



Flash Eurobarometar 532

Zaštita djece od seksualnog zlostavljanja na internetu

Izvešće

Terenski rad:

Lipanj – srpanj 2023.

Objava:

Srpanj 2023.

Anketa koju je zatražila Europska komisija, Glavna uprava za migracije i Unutarnji poslovi i koordinira Glavna uprava za komunikaciju

Ovaj dokument ne predstavlja stajalište Europske komisije. U njemu sadržana tumačenja i mišljenja isključivo su ona autora.

Flash Eurobarometar 532 – Ipsos Europski javni poslovi



*Eŭropo
Demokratio
Esperanto*

Dokument koji je pripremio Pierre Dieumegard za [Europu – demokracija-Esperanto](#)

Svrha je ovog „privremenog” dokumenta omogućiti većem broju ljudi u Europskoj uniji da postanu svjesni dokumenata koje je izradila Europska unija (i koji se financiraju njihovim porezima). **Bez prijevoda građani su isključeni iz rasprave.**

Ovaj dokument „Eurobarometar” [postojao je samo na engleskom jeziku](#) u PDF-datoteci. Iz ove početne datoteke stvorili smo n odt-datoteku, koju je izradio Libre Office softver, za strojno prevođenje na druge jezike. Rezultati su sada [dostupni na svim službenim jezicima](#).

Poželjno je da uprava EU-a preuzme prijevod važnih dokumenata. „Važni dokumenti” nisu samo zakoni i propisi, već i važne informacije potrebne za zajedničko donošenje informiranih odluka.

Kako bismo zajedno razgovarali o zajedničkoj budućnosti i omogućili pouzdane prijevode, međunarodni jezik esperanto bio bi vrlo koristan zbog svoje jednostavnosti, pravilnosti i točnosti.

Kontaktirajte nas:

[Kontakto \(europokune.eu\)](mailto:europokune.eu)

<https://e-d-e.org/-Kontakti-EDE>

Flash Eurobarometer 532

Zaštita djece od seksualnog zlostavljanja na internetu

Izvješće

Lipanj – srpanj 2023.

Anketa koju je proveo Ipsos European Public Affairs na zahtjev Europske komisije,
Glavna uprava za migracije i unutarnje poslove
Anketa koju koordinira Europska komisija, Glavna uprava za komunikaciju
(Odjel za praćenje medija i istraživanje Eurobarometra Glavne uprave za komunikaciju)

Naziv projekta

Flash Eurobarometer 532 Zaštita djece od seksualnog
zlostavljanja na internetu – lipanj – srpanj 2023.

Jezična verzija

Izvješće

Kataloški broj

HR

ISBN

DR-09 – 23 – 380-EN-N

978 – 92 – 68 – 06685 – 0

doi:10.2837/586258

© Europska unija, 2023.

<https://europa.eu/eurobarometer>

Sadržaj

Uvod.....	1
Ključni nalazi.....	2
Odjeljak 1. Povećanje rizika za djecu na internetu.....	4
Odjeljak 2. Otkrivanje i istraživanje razmjene materijala povezanih sa seksualnim zlostavljanjem djece.....	8
Odjeljak 3. Potpora predloženom zakonodavstvu EU-a za sprečavanje i suzbijanje seksualnog zlostavljanja djece.....	11
Odjeljak 4. Otkrivanje zlostavljanja djece i prava na online privatnost.....	14
Odjeljak 5. Alati za otkrivanje seksualnog zlostavljanja djece na internetu.....	15
Odjeljak 6. Izloženost materijalima povezanim sa seksualnim zlostavljanjem djece i namjerama prijavljivanja.....	21
6.1. Izloženost internetskom materijalu koji sadržava seksualno zlostavljanje djece.....	21
6.2. Poznavanje žrtve seksualnog zlostavljanja djece na internetu.....	22
6.3. Prijavljivanje internetskog materijala povezanog sa seksualnim zlostavljanjem djece.....	23
Tehničke specifikacije.....	26
Upitnik.....	28
Prilogs podacima.....	36
Primjedbe i dodatne informacije.....	62
Jezični problemi.....	62
Gotovo nepostojanje sociodemografskih podataka u službenom izvješću.....	62
Usporedba sociodemografskih podataka i podataka o zemljama.....	62

Uvod

Europska komisija predložila je 11. svibnja 2023. Uredbu o utvrđivanju pravila za sprečavanje i suzbijanje seksualnog zlostavljanja djece. S 85 milijuna fotografija i videozapisa koji prikazuju seksualno zlostavljanje djece u cijelom svijetu samo 2021., a još mnogo toga ostaje neprijavljeno, seksualno zlostavljanje djece sveprisutno je. Postojeći sustav koji se temelji na dobrovoljnom otkrivanju od strane poduzeća pokazao se nedovoljnim za odgovarajuću zaštitu djece i, u svakom slučaju, više neće biti moguć nakon isteka privremenog rješenja koje je trenutačno na snazi. Konkretno, pružatelji obuhvaćeni područjem primjene Direktive o e-privatnosti neće imati pravnu osnovu EU-a za dobrovoljno otkrivanje seksualnog zlostavljanja djece nakon kolovoza 2024.

Predložena Uredba prije svega se odnosi na sprečavanje seksualnog zlostavljanja djece. Od pružatelja bi se zahtijevalo da procijene i ublaže rizik od zlouporabe svojih usluga, a poduzete mjere moraju biti razmjerne tom riziku i podlijegati strogim uvjetima i zaštitnim mjerama. Otkrivanje je krajnja mjera u skladu s prijedlogom i potrebno je samo u slučaju neuspjeha preventivnih mjera. Interpersonalne komunikacijske usluge (chat, poruke), kao i druge (usluge igara na poslužitelju, drugi pružatelji usluga smještaja na poslužitelju i internetskih usluga), bile bi obvezne otkriti internetski materijal koji sadržava seksualno zlostavljanje djece (poznati i novi sadržaj) i aktivnosti povezane s traženjem djece, poznat kao mamljenje.¹

Kako bi se saznalo što građani EU-a misle o predloženom novom zakonodavstvu EU-a, od 28. lipnja do 4. srpnja 2023. provedeno je istraživanje Flash Eurobarometra. U ime Europske komisije, Glavne uprave za migracije i unutarnje poslove, Ipsos European Public Affairs intervjuirao je reprezentativni uzorak građana starijih od 18 godina u svakoj od 27 država članica Europske unije. Na internetu je provedeno više od 26000 intervjua (putem računalno potpomognutih internetskih intervjua). Podaci prikazani u ovom sažetku ponderiraju se prema poznatim udjelima stanovništva, a prosjek EU27 čini broj stanovnika od 18+ u svakoj državi članici EU-a. Ukupni iznosi navedeni u tekstu izračunavaju se iz zaokruženih postotaka kako je prikazano na grafikonima. Zbog zaokruživanja, postotci prikazani na grafikonima ne moraju uvijek iznositi do 100 %.

Kraticezemlje upotrijebljene u ovom izvješću odgovaraju:

BITI		Belgija	LT		Litva
BG		Bugarska	LU		Luksemburg
CZ		Češka	HU		Mađarska
DK		Danska	MT		Malta
DE		Njemačka	NL		Nizozemska
EE		Estonija	NA		Austrija
IE		Irska	PL		Poljska
EL		Grčka	PT		Portugal
ES		Španjolska	RO		Rumunjska
FR		Francuska	SI		Slovenija
HR		Hrvatska	SK		Slovačka
TO JE		Italija	FI		Finska
CY		Odgovor Cipra*	SE		Švedska
LV		Latvija			

* Cipar u cjelini jedna je od 27 država članica EU-a. Međutim, „pravna stečevina” suspendirana je u dijelu zemlje koji nije pod kontrolom vlade Republike Cipra. Iz praktičnih razloga u kategoriju „CY” uključeni su samo razgovori provedeni u dijelu zemlje koji kontrolira vlada Republike Cipra.

1 Izvor: https://ec.europa.eu/commission/presscorner/detail/en/ip_22_2976

Ključni nalazi

Povećanje rizika za djecu na internetu

U svim državama članicama 92 % ispitanika „snažno” ili „umjesto toga” slaže se da su djeca sve više ugrožena na internetu. Na razini pojedinačnih zemalja razina sporazuma varira između 86 % u Latviji i 96 % u Hrvatskoj.

Osim toga, 73 % ispitanika diljem EU-a odgovara da je problem seksualnog zlostavljanja djece u njihovoj zemlji „vrlo” ili „prilično raširen”. Međutim, postoje velike razlike među državama članicama u pogledu tog pitanja (od 37 % u Latviji do 86 % u Grčkoj).

Potpore predloženom zakonodavstvu EU-a za sprečavanje i suzbijanje seksualnog zlostavljanja djece

Ispitanicima je objašnjeno da pružatelji internetskih usluga (npr. platforme društvenih medija) trenutačno mogu upotrebljavati nekoliko sigurnosnih mjera, uključujući kombinaciju automatiziranih tehnoloških alata i ljudskog nadzora, kako bi otkrili i prijavili seksualno zlostavljanje djece, pomažući u spašavanju žrtava i privođenju počinitelja pravdi. Međutim, 3. kolovoza 2024. istječe pravo EU-a kojim se pružateljima internetskih usluga omogućuje dobrovoljno otkrivanje i prijavljivanje seksualnog zlostavljanja djece na internetu. Stoga se predlaže novo zakonodavstvo kojim bi se pružatelji internetskih usluga obvezali da spriječe seksualno zlostavljanje djece na njihovim uslugama. Ako sprečavanje ne uspije i u slučaju znatnog rizika od seksualnog zlostavljanja djece, pružatelj usluga mogao bi biti privremeno obavezan otkriti ili prijaviti seksualno zlostavljanje djece na internetu.

U prosjeku 78 % ispitanika odgovara da „snažno podupiru” ili „pokreću” zakon koji je predložio EU. S druge strane, 13 % „želi se suprotstaviti” ili „snažno se usprotiviti” predloženom pravu EU-a. Ukupna razina potpore varira između 65 % na Cipru i 83 % u Češkoj i Luksemburgu.

Otkrivanje zlostavljanja djece i prava na online privatnost

Ukupno 96 % ispitanika navodi da je sposobnost otkrivanja zlostavljanja djece važnija ili jednako važna od prava na privatnost na internetu. Samo nekolicina ispitanika (2 %) odgovara da je pravo na privatnost na internetu važnije od mogućnosti otkrivanja zlostavljanja djece.

U cijelom EU-u 60 % ispitanika odgovara da je izjava „sposobnost otkrivanja zlostavljanja djece važnija od prava na privatnost na internetu” najbliža njihovom mišljenju; na razini pojedinačnih zemalja taj je udio najveći u Italiji (72 %), a najniži u Mađarskoj (35 %).

Alati za otkrivanje seksualnog zlostavljanja djece na internetu

Čak i nakon što su ispitanicima objasnili da alati kojima se koriste pružatelji internetskih usluga mogu utjecati na privatnost, 89 % ispitanika „snažno” ili „namjerava” podupirati upotrebu alata za automatsko otkrivanje slika i videozapisa materijala povezanog sa seksualnim zlostavljanjem djece koji su već poznati policiji kako bi se utvrdilo gdje se te slike i videozapisi ponovno dijele na internetu. U Češkoj 81 % ispitanika podupire automatsko otkrivanje slika i videozapisa materijala povezanog sa seksualnim zlostavljanjem djece koji su već poznati policiji; taj se udio u Portugalu povećava na 95 %.

Na pitanje o alatima koji se temelje na umjetnoj inteligenciji (UI), 85 % ispitanika diljem EU-a „snažno podupire” upotrebu tih alata, čak i ako bi mogli ometati privatnost korisnika, za otkrivanje novog materijala povezanog sa seksualnim zlostavljanjem koji se dijeli na internetu, a 84 % „snažno podupire” upotrebu tih alata za otkrivanje dotjerivanja i/ili neposrednog zlostavljanja. Potpora upotrebi alata umjetne inteligencije za otkrivanje novog materijala povezanog sa seksualnim zlostavljanjem koji se dijeli na internetu varira između 77 % u Češkoj

i 93 % u Portugalu. Slično, potpora za upotrebu alata umjetne inteligencije za otkrivanje dotjerivanja i/ili neposredne zlouporabe varira između 78 % u Slovačkoj i 94 % u Portugalu.

Uzimajući u obzir da 70 % od 1,5 milijuna prijava seksualnog zlostavljanja djece na internetu koje potječu iz EU-a potječe iz internetskih poruka, e-pošte i čavljanja, 87 % ispitanika diljem EU-a „snažno podupire” ili „pokreću to da” pružatelji usluga otkriju materijal povezan sa seksualnim zlostavljanjem djece i dotjeruju razgovore u porukama (npr. e-pošta, chat) u slučaju znatnog rizika od seksualnog zlostavljanja djece na određenoj platformi. Na razini pojedinačnih zemalja potpora varira između 79 % u Latviji i 93 % u Grčkoj, Portugalu i Rumunjskoj.

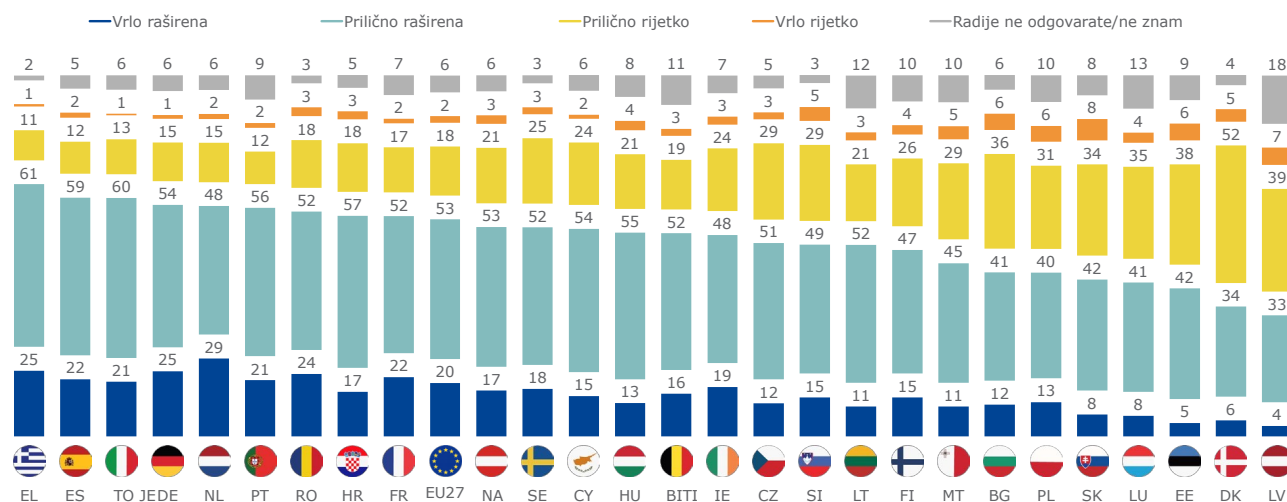
Na pitanje o otkrivanju materijala povezanog sa seksualnim zlostavljanjem djece i dotjerivanju poruka s pomoću šifriranja s kraja na kraj, u slučaju znatnog rizika od seksualnog zlostavljanja djece na određenoj platformi, 83 % ispitanika diljem EU-a „snažno podupire” ili „želi podržati” to. Ispitanici u Rumunjskoj (92 %) i Portugalu (91 %) najvjerojatnije će poduprijeti otkrivanje materijala povezanog sa seksualnim zlostavljanjem djece i dotjerivanje porukama s pomoću šifriranja s kraja na kraj, dok je vjerojatnost da će ispitanici u Mađarskoj i Latviji to učiniti najmanje (73 %).

Odjeljak 1. Povećanje rizika za djecu na internetu

U prosjeku, 73 % ispitanika diljem EU-a odgovara da je problem seksualnog zlostavljanja djece u njihovoj zemlji „vrlo” ili „prilično raširen”. Međutim, postoje velike razlike među državama članicama u pogledu tog pitanja (od 37 % u Latviji do 86 % u Grčkoj).

Veća je vjerojatnost da će žene nego muškarci odgovoriti da je problem seksualnog zlostavljanja djece „vrlo” ili „prilično raširen” u njihovoj zemlji (79 % naspram 66 %). Razlika je vidljiva i prema razini obrazovanja, pri čemu je vjerojatnost da će ispitanici koji su završili obrazovanje u dobi od 15 ili više godina najvjerojatnije odgovoriti na to da je seksualno zlostavljanje djece „vrlo” ili „prilično rašireno” (82 %), a najmanje je vjerojatno da će oni koji su završili obrazovanje u dobi od 20 ili više godina (69 %).

Q1 Koliko je, prema vašem mišljenju, problem seksualnog zlostavljanja djece na internetu prisutan u [YOUR SUGUĆNOST]?
(% po zemlji)

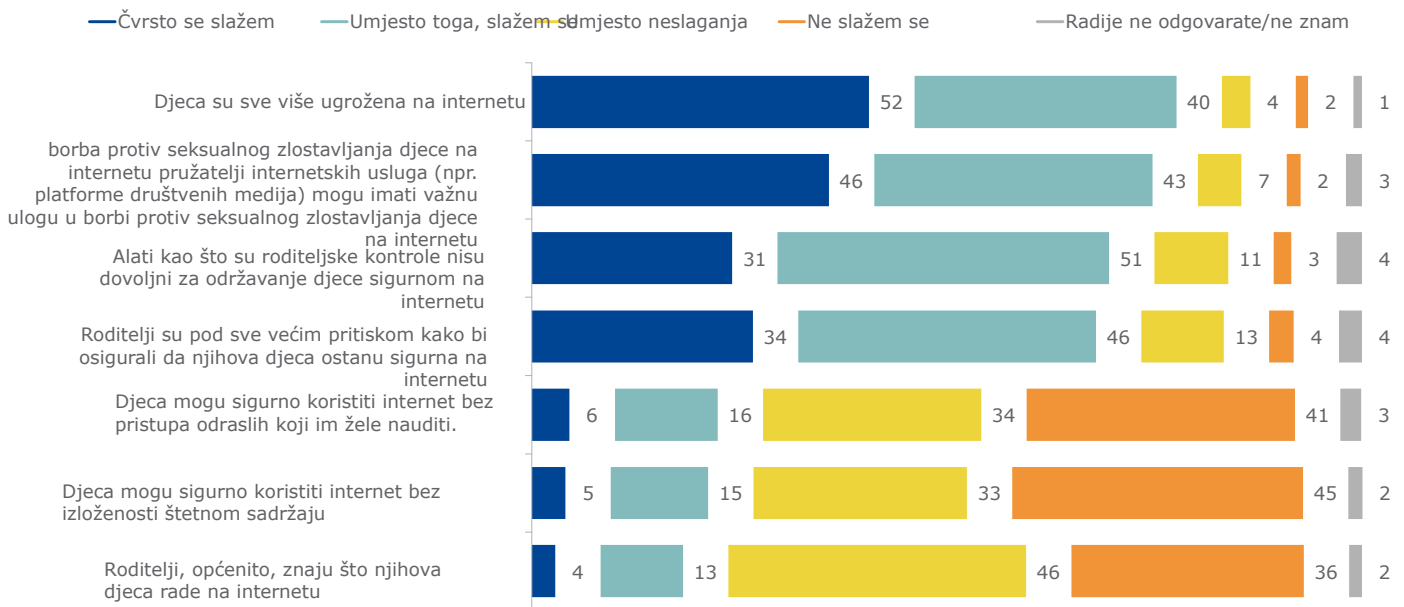


Osnova: Svi ispitanici (n=26 270)

U svim državama članicama 92 % ispitanika „snažno” ili „umjesto toga” slaže se da su djeca sve više ugrožena na internetu (vidjeti grafikon na sljedećoj stranici). Nadalje, 78 % ispitanika „snažno” ili „umjesto toga ne slaže se” s time da se djeca mogu sigurno koristiti internetom bez izlaganja štetnom sadržaju, a 75 % „snažno” ili „umjesto da se ne slažu” da to mogu učiniti bez da im odrasli žele nauditi. Više od osam od deset ispitanika (82 %) „snažno” ili „umjesto toga ne slaže se” s činjenicom da roditelji općenito znaju što njihova djeca rade na internetu.

Osam od deset ispitanika u prosjeku se „snažno” ili „umjesto toga slaže” da su roditelji pod sve većim pritiskom kako bi bili sigurni da su njihova djeca sigurna na internetu. Osim toga, 82 % „snažno” ili „umjesto toga slaže se” da alati poput roditeljskog nadzora nisu dovoljni za sigurnost djece na internetu. Naposljetku, 89 % ispitanika „snažno” ili „umjesto toga slaže se” da pružatelji internetskih usluga (npr. platforme društvenih medija) mogu imati važnu ulogu u borbi protiv seksualnog zlostavljanja djece na internetu.

Pitanje 3. U kojoj se mjeri slažete ili ne slažete sa sljedećim tvrdnjama? (% EU27)

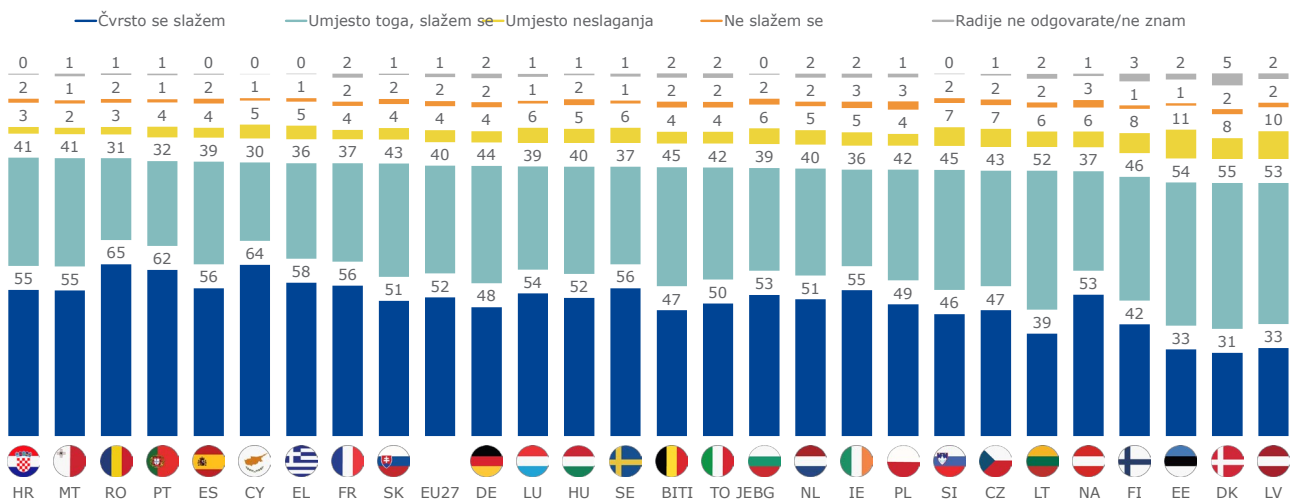


Osnova: Svi ispitanici (n=26270)

Na razini pojedine zemlje, između 86 % ispitanika u Latviji i 96 % u Hrvatskoj, slaže se da su djeca sve više ugrožena na internetu. Udio ispitanika koji se „snažno slažu” s tom izjavom kreće se od 31 % u Danskoj do 65 % u Rumunjskoj.

Veća je vjerojatnost da će se žene od muškaraca „suglasno složiti” da su djeca sve više ugrožena na internetu (58 % u odnosu na 46 %). Porcija „snažno” ili „umjesto toga” slaže se da su djeca sve više ugrožena na internetu s dobi (s 89 % osoba u dobi od 18 do 24 godine na 95 % osoba starijih od 54 godine).

Pitanje 3. U kojoj se mjeri slažete ili ne slažete sa sljedećim tvrdnjama? Djeca su sve više ugrožena na internetu (% po zemlji)



Osnova: Svi ispitanici (n=26270)

U svim državama članicama velika većina ispitanika također se „snažno” ili „umjesto toga slaže” da pružatelji internetskih usluga (npr. platforme društvenih medija) mogu imati važnu ulogu u borbi protiv seksualnog zlostavljanja djece na internetu (s 76 % u Mađarskoj na 94 % u Portugalu i Španjolskoj). Slično tome, najmanje tri četvrtine ispitanika u svim državama članicama „snažno” ili „umjesto toga” slaže se da alati poput roditeljskog nadzora nisu dovoljni za sigurnost djece na internetu (od 75 % u Danskoj, Finskoj i Sloveniji do 88 % na Cipru).

Među državama članicama postoje veće razlike u omjerima koji se „snažno” ili „pristaju” da su roditelji pod sve većim pritiskom kako bi se osiguralo da su njihova djeca sigurna na internetu. Dok se ukupno 58 % ispitanika u Francuskoj slaže s tim prijedlogom, ta se brojka povećava na 94 % u Cipru i Poljskoj.

Kad je riječ o preostalim izjavama, ukupne razine dogovora i dalje su ispod 50 % u svim državama članicama. Na primjer, u gotovo svim državama članicama, najviše jedan od pet ispitanika „snažno” ili „umjesto toga” slaže se da roditelji općenito znaju što njihova djeca rade na internetu. Ispitanici u Rumunjskoj općenito se najviše slažu s tom izjavom (31 %).

Pitanje 3. U kojoj se mjeri slažete ili ne slažete sa sljedećim tvrdnjama? (% Ukupno „Slaže se” po zemlji)

	Pružatelji internetskih usluga (npr. platforme društvenih medija) mogu imati važnu ulogu u borbi protiv seksualnog zlostavljanja djece na internetu	Alati kao što su roditeljski nadzori nisu dovoljni za sigurnost djece na internetu	Roditelji su pod sve većim pritiskom kako bi osigurali da njihova djeca ostanu sigurna na internetu	Djeca se mogu sigurno koristiti internetom, a da im odrasli ne žele nauditi.	Djeca mogu sigurno koristiti internet bez izloženosti štetnom sadržaju	Roditelji, općenito, znaju što njihova djeca rade na internetu
EU27	89	82	80	22	20	17
BITI	86	78	73	15	15	14
BG	89	79	72	28	25	20
CZ	87	79	82	27	23	20
DK	86	75	87	23	19	21
DE	85	80	88	17	14	16
EE	90	79	88	25	18	15
IE	91	77	91	25	25	20
EL	88	86	93	23	26	14
ES	94	86	88	24	23	15
FR	90	87	58	15	14	13
HR	93	84	87	38	42	13
TO JE	89	81	66	24	22	15
CY	86	88	94	26	24	16
LV	89	76	61	24	19	21
LT	88	82	59	20	16	17
LU	88	80	87	19	13	11
HU	76	79	91	15	12	14
MT	89	80	91	28	25	16
NL	89	78	79	16	17	15
NA	84	79	89	20	16	15
PL	90	81	94	30	28	18
PT	94	87	89	41	45	16
RO	90	84	90	30	31	31
SI	87	78	85	27	24	17
SK	88	75	82	22	19	19
FI	91	75	92	24	21	16
SE	88	82	89	16	15	18

Osnova: Svi ispitanici (n=26 270)

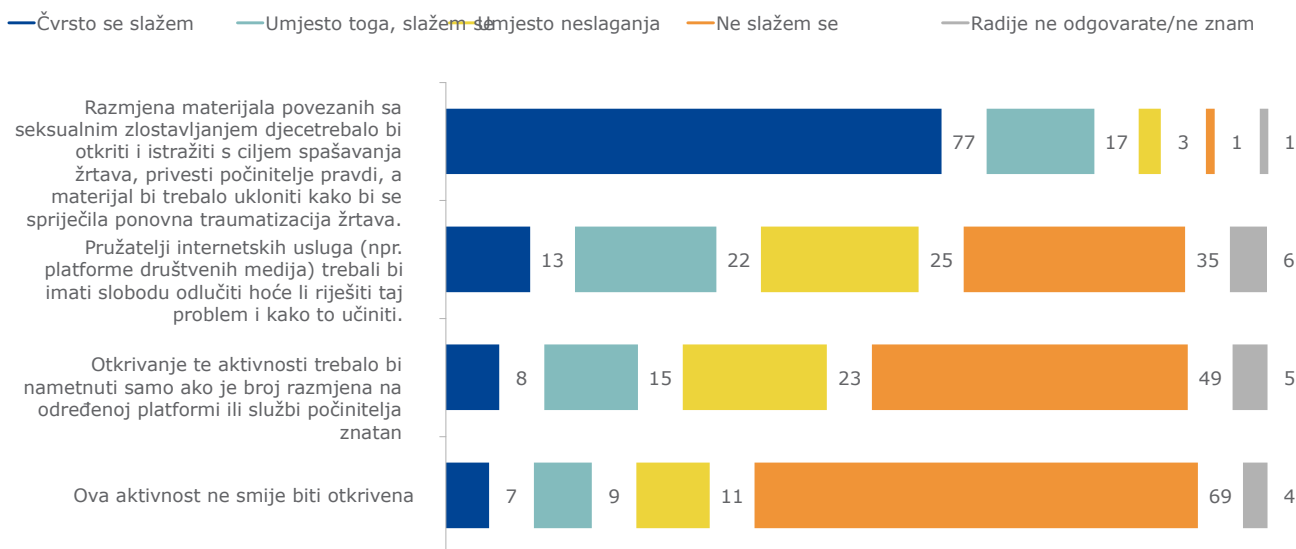
Odjeljak 2. Otkrivanje i istraživanje razmjene materijala povezanih sa seksualnim zlostavljanjem djece

Nakon malog broja uvodnih pitanja (o kojima se raspravljalo u odjeljcima 1. i 4.) ispitanicima je objašnjeno da počinitelji sve više razmjenjuju materijale o seksualnom zlostavljanju djece (npr. fotografije, videozapise) na internetu. Više od tri četvrtine ispitanika diljem EU-a „suglasno se” i 17 % „umjesto toga slaže” da bi tu vrstu razmjene trebalo otkriti i istražiti s ciljem spašavanja žrtava, privođenja počinitelja pravdi te da bi materijal trebalo ukloniti kako bi se spriječila ponovna traumatizacija žrtava. U skladu s tim, 69 % ispitanika „snažno se ne slaže” i 11 % „umjesto toga ne slaže se” da bi razmjena materijala povezanog sa seksualnim zlostavljanjem djece trebala ostati neotkrivena.

Osim toga, 60 % ispitanika „jako se ne slaže” ili se „umjesto toga ne slaže” s time da bi pružatelji internetskih usluga (npr. platforma društvenih medija) trebali imati slobodu odlučivanja o tome hoće li se riješiti problem seksualnog zlostavljanja djece i kako to učiniti, a 70 % „suglasno se ne slaže” ili se „umjesto toga ne slaže” da bi otkrivanje razmjena seksualnog zlostavljanja djece trebalo nametnuti samo ako je broj razmjena na određenoj platformi ili usluzi od strane počinitelja znatan.

Među ispitanicima u dobi od 55 godina i više 97 % ispitanika „snažno” ili „umjesto toga” slaže se da bi razmjenu materijala koji sadržava seksualno zlostavljanje djece trebalo otkriti i istražiti. Manje je vjerojatno da će osobe u dobi od 18 do 24 godine dijeliti to stajalište (90 %), ali vjerojatnije je da će se od svojih starijih kolega „snažno” ili „umjesto toga složiti” da bi otkrivanje razmjene seksualnog zlostavljanja djece trebalo nametnuti samo ako je broj razmjena na određenoj platformi ili usluga od strane počinitelja znatan (29 % osoba u dobi od 18 do 24 godine u odnosu na 19 % osoba starijih od 54 godine).

U četvrtom tromjesečju počinitelji sve više razmjenjuju materijale povezane sa seksualnim zlostavljanjem djece (npr. fotografije, videozapise) na internetu. U kojoj se mjeri slažete sa sljedećim tvrdnjama? (% EU27)



Osnova: Svi ispitanici (n=26270)

U svim državama članicama više od 90 % ispitanika „snažno” ili „umjesto toga” slaže se da bi razmjenu materijala koji sadržava seksualno zlostavljanje djece trebalo otkriti i istražiti u cilju spašavanja žrtava, privođenja počinitelja pravdi te da bi se materijal trebao ukloniti kako bi se spriječila ponovna traumatizacija žrtava (s 91 % u Nizozemskoj i Poljskoj na 97 % na Cipru, Luksemburgu, Malti i Portugalu).

Najveći udio pružatelja internetskih usluga koji pružateljima internetskih usluga daju slobodu da odluče hoće li riješiti problem seksualnog zlostavljanja djece i kako to učiniti nalaze se u Rumunjskoj (ukupno se 50 % slaže), Latviji (51 %), Litvi (51 %) i Poljskoj (53 %). U Luksemburgu (17 %), Mađarskoj (18 %) i Danskoj (19 %) najmanje je vjerojatno da će se ispitanici složiti s tim prijedlogom. Između 15 % ispitanika u Estoniji i 33 % u Danskoj i Rumunjskoj „snažno” ili „umjesto toga” slaže se da bi se otkrivanje razmjena seksualnog zlostavljanja djece trebalo nametnuti samo ako je broj razmjena na određenoj platformi ili usluga od strane počinitelja znatan.

U četvrtom tromjesečju počinitelji sve više razmjenjuju materijale povezane sa seksualnim zlostavljanjem djece (npr. fotografije, videozapise) na internetu. U kojoj se mjeri slažete sa sljedećim tvrdnjama? (% Ukupno „Slaže se” po zemlji)

	Pružatelji internetskih usluga (npr. platforme društvenih medija) mogu imati važnu ulogu u borbi protiv seksualnog zlostavljanja djece na internetu	Alati kao što su roditeljski nadzori nisu dovoljni za sigurnost djece na internetu	Roditelji su pod sve većim pritiskom kako bi osigurali da njihova djeca ostanu sigurna na internetu	Djeca se mogu sigurno koristiti internetom, a da im odrasli ne žele nauditi.	Djeca mogu sigurno koristiti internet bez izloženosti štetnom sadržaju	Roditelji, općenito, znaju što njihova djeca rade na internetu
EU27	89	82	80	22	20	17
BITI	86	78	73	15	15	14
BG	89	79	72	28	25	20
CZ	87	79	82	27	23	20
DK	86	75	87	23	19	21
DE	85	80	88	17	14	16
EE	90	79	88	25	18	15
IE	91	77	91	25	25	20
EL	88	86	93	23	26	14
ES	94	86	88	24	23	15
FR	90	87	58	15	14	13
HR	93	84	87	38	42	13
TO JE	89	81	66	24	22	15
CY	86	88	94	26	24	16
LV	89	76	61	24	19	21
LT	88	82	59	20	16	17
LU	88	80	87	19	13	11
HU	76	79	91	15	12	14
MT	89	80	91	28	25	16
NL	89	78	79	16	17	15
NA	84	79	89	20	16	15
PL	90	81	94	30	28	18
PT	94	87	89	41	45	16
RO	90	84	90	30	31	31
SI	87	78	85	27	24	17
SK	88	75	82	22	19	19
FI	91	75	92	24	21	16
SE	88	82	89	16	15	18

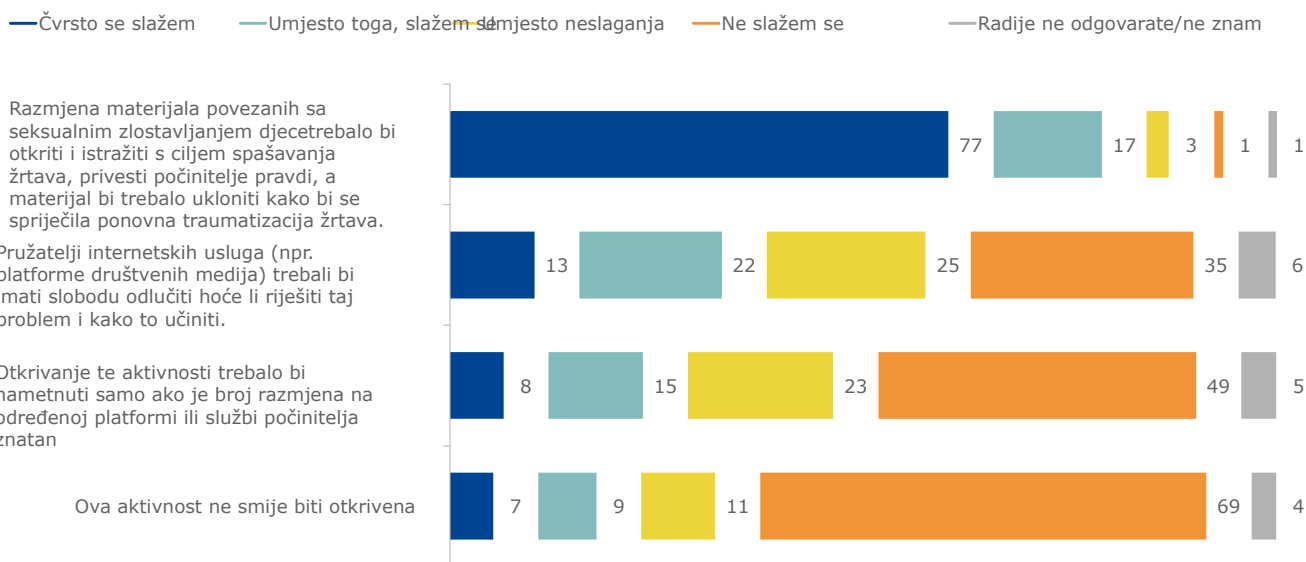
Osnova: Svi ispitanici (n=26 270)

Odjeljak 3. Potpora predloženom zakonodavstvu EU-a za sprečavanje i suzbijanje seksualnog zlostavljanja djece

Prije uvođenja novog zakonodavstva EU-a za sprečavanje i suzbijanje seksualnog zlostavljanja djece ispitanicima je objašnjeno da pružatelji internetskih usluga (npr. platforme društvenih medija) trenutačno mogu upotrijebiti nekoliko sigurnosnih mjera, uključujući kombinaciju automatiziranih tehnoloških alata i ljudskog nadzora, za otkrivanje i prijavljivanje seksualnog zlostavljanja djece, čime se pomaže u spašavanju žrtava i privođenju počinitelja pravdi. U EU-u 41 % ispitanika smatra da bi pružatelji usluga trebali moći poduzeti dobrovoljne mjere za otkrivanje, uklanjanje i prijavljivanje internetskog materijala koji sadržava seksualno zlostavljanje djece, u usporedbi s 55 % ispitanika koji odgovaraju da bi u određenim okolnostima pružatelji internetskih usluga trebali biti zakonski obvezni otkriti, ukloniti i prijaviti internetski materijal koji sadržava seksualno zlostavljanje djece. Samo 2 % ispitanika odgovorilo je da pružatelji internetskih usluga ne bi smjeli otkrivati, uklanjati i prijaviti seksualno zlostavljanje djece na internetu.

Među državama članicama postoje velike razlike u omjerima koji upućuju na to da bi pružatelji usluga trebali moći poduzimati dobrovoljne mjere u odnosu na njih trebali bi, u određenim okolnostima, biti zakonski obvezni poduzeti mjere protiv seksualnog zlostavljanja djece na internetu. Na primjer, u Austriji 24 % ispitanika podržava dobrovoljne mjere, dok 71 % ispitanika odgovara da bi u određenim okolnostima pružatelji internetskih usluga trebali biti zakonski obvezni poduzeti mjere. S druge strane, u Francuskoj je 64 % ispitanika odabralo prvi odgovor, a drugi 33 % (gotovo zrcalni rezultat iz Austrije).

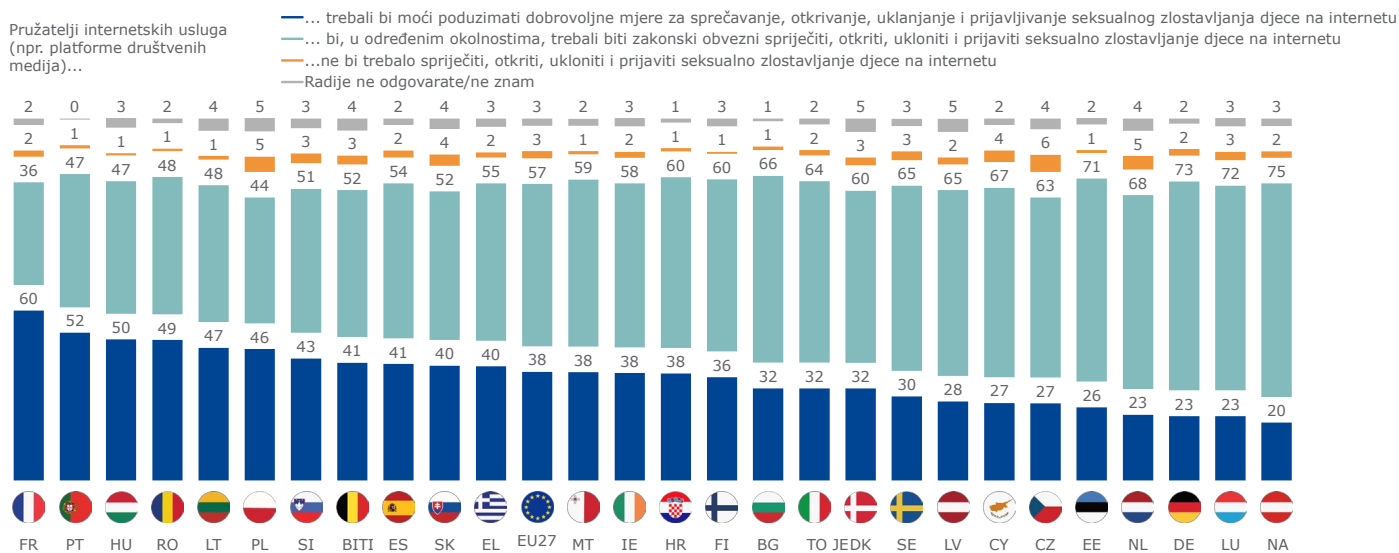
Pružatelji internetskih usluga (npr. platforme društvenih medija) trenutačno mogu upotrebljavati nekoliko sigurnosnih mjera, uključujući kombinaciju automatiziranih tehnoloških alata i ljudskog nadzora, za otkrivanje i prijavljivanje seksualnog zlostavljanja djece, pomaganje u spašavanju žrtava i privođenju počinitelja pravdi. Koja je od sljedećih izjava najbliža vašem mišljenju? (% po zemlji)



Osnova: Svi ispitanici (n=2070)

Ispitanicima je zatim objašnjeno da trenutačno, zbog dobrovoljne prirode postojećeg privremenog zakonodavstva, samo mali broj pružatelja usluga otkriva, uklanja i prijavljuje seksualno zlostavljanje na internetu na svojim platformama, dok znatan broj ne poduzima nikakve mjere. Nakon što im se predstavi ta činjenica, udio ispitanika koji su odgovorili da bi u određenim okolnostima pružatelji internetskih usluga trebali biti zakonski obvezni otkriti, ukloniti i prijaviti sadržaj koji sadržava seksualno zlostavljanje djece na internetu povećava se za dva postotna boda – na 58 %. Na razini pojedine zemlje to mišljenje izražava između 36 % ispitanika u Francuskoj i 75 % u Austriji.

Q6 U ovom trenutku, zbog dobrovoljne prirode postojećeg privremenog zakonodavstva, samo mali broj pružatelja usluga otkriva, uklanja i prijavljuje seksualno zlostavljanje na internetu na svojim platformama, dok znatan broj ne poduzima nikakve mjere. Imajući to na umu, koja je od sljedećih izjava najbliža vašem mišljenju? (% po zemlji)

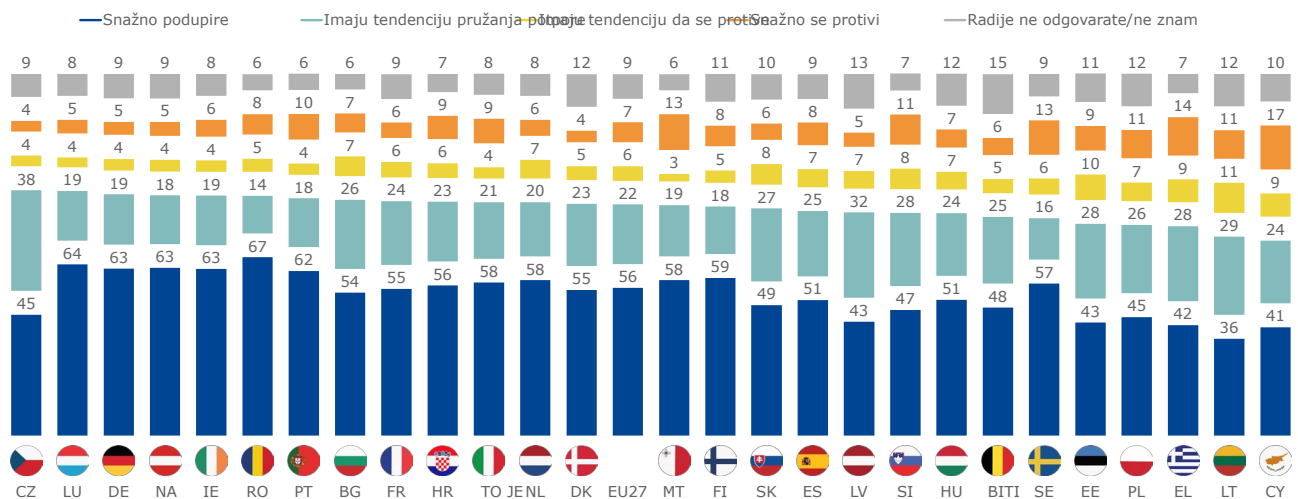


Osnova: Svi ispitanici (n=2870)

U trećem i posljednjem pitanju o novom zakonodavstvu EU-a ispitanici su obaviješteni da će 3. kolovoza 2024. prestati važiti pravo EU-a kojim se pružateljima internetskih usluga omogućuje dobrovoljno otkrivanje i prijavljivanje seksualnog zlostavljanja djece na internetu te da je predloženo novo zakonodavstvo kojim bi se pružatelji internetskih usluga obvezali na sprečavanje seksualnog zlostavljanja djece u okviru njihovih usluga. Osim toga, ako sprečavanje ne uspije i u slučaju znatnog rizika od seksualnog zlostavljanja djece, pružatelj usluga mogao bi biti privremeno obavezan otkriti i prijaviti seksualno zlostavljanje djece na internetu. U prosjeku 78 % ispitanika odgovara da „snažno podupiru” ili „pokreću” zakon koji je predložio EU. S druge strane, 13 % „želi se suprotstaviti” ili „snažno se usprotiviti” predloženom pravu EU-a. Ukupna razina potpore varira između 65 % na Cipru i 83 % u Češkoj i Luksemburgu.

Međutim, u Češkoj je razina „snažne potpore” niža nego u Luksemburgu (45 % u odnosu na 64 %). Razlike u „snažnoj potpori” vidljive su i među sociodemografskim skupinama. Na primjer, u svim dobnim skupinama velika većina barem „želi podržati” predloženi zakon EU-a; međutim, razina „snažne potpore” iznosi 41 % za osobe u dobi od 18 do 24 godine, a povećava se na 62 % za osobe u dobi od 55 godina i više.

Treće kolovoza 2024. istječe pravo EU-a kojim se pružateljima internetskih usluga omogućuje dobrovoljno otkrivanje i prijavljivanje seksualnog zlostavljanja djece na internetu. EU je predložio novi zakon kojim bi se pružatelji internetskih usluga obvezali da spriječe seksualno zlostavljanje djece na njihovim uslugama. Ako sprečavanje ne uspije i u slučaju znatnog rizika od seksualnog zlostavljanja djece, pružatelj usluga mogao bi biti privremeno obavezan otkriti i prijaviti seksualno zlostavljanje djece na internetu. Ako se do kolovoza 2024. ne postigne dogovor o tom novom zakonodavstvu, otkrivanje seksualnog zlostavljanja djece na internetu putem internetskih razmjena, bilo dobrovoljno ili ne, postaje nezakonito. **Imajući to na umu, u kojoj mjeri biste podržali ili se protivili ovom prijedlogu zakona? (% po zemlji)**



Osnova: Svi ispitanici (n=26270)

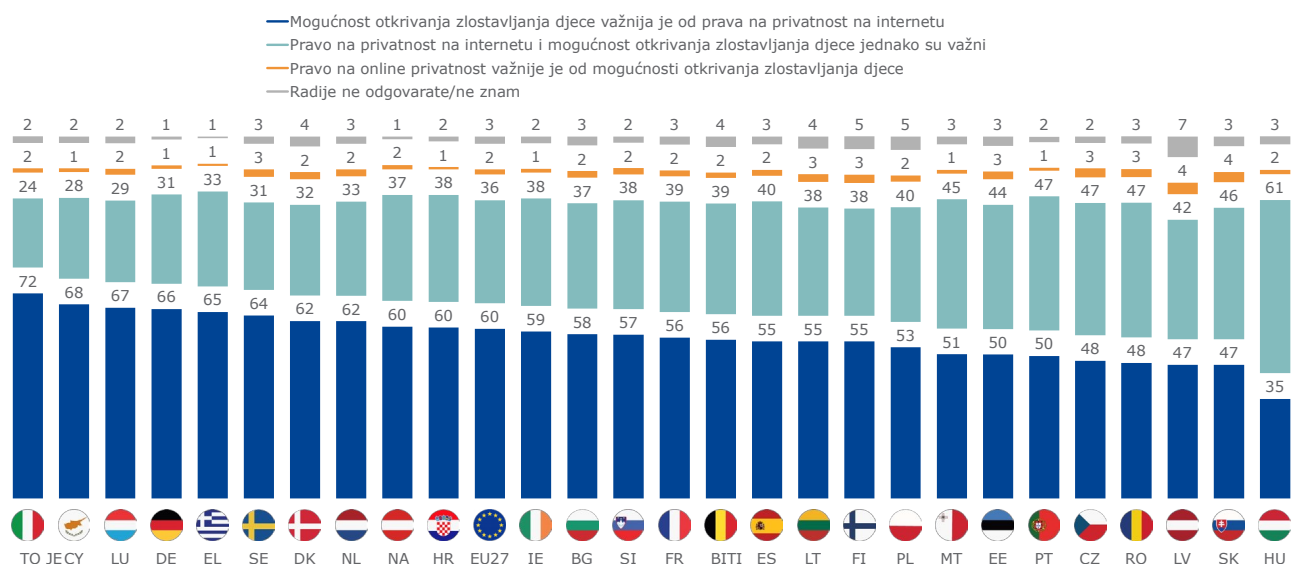
Odjeljak 4. Otkrivanje zlostavljanja djece i prava na online privatnost

Ukupno 96 % ispitanika navodi da je sposobnost otkrivanja zlostavljanja djece važnija ili jednako važna od prava na privatnost na internetu. Samo nekolicina ispitanika (2 %) odgovara da je pravo na privatnost na internetu važnije od mogućnosti otkrivanja zlostavljanja djece.

60 % ispitanika diljem EU-a odgovara da je izjava „sposobnost otkrivanja zlostavljanja djece važnija od prava na privatnost na internetu” najbliža njihovom mišljenju; na razini pojedinačnih zemalja taj je udio najveći u Italiji (72 %), a najniži u Mađarskoj (35 %). Izjavu da su pravo na privatnost na internetu i mogućnost otkrivanja zlostavljanja djece jednako važni odabire 36 % ispitanika diljem EU-a i varira između 24 % u Italiji i 61 % u Mađarskoj.

Vjerojatnije je da će stariji ispitanici odgovoriti da je sposobnost otkrivanja zlostavljanja djece važnija od prava na privatnost na internetu (od 45 % za osobe u dobi od 18 do 24 godine do 66 % za osobe starije od 54 godine), dok je vjerojatnije da će mlađi ispitanici izjaviti da su oba jednako važna (od 30 % za osobe starije od 54 godine do 50 % za osobe u dobi od 18 do 24 godine). Slična razlika vidljiva je i u razini obrazovanja, pri čemu je vjerojatnije da će niže obrazovane osobe odgovoriti na to da je sposobnost otkrivanja zlostavljanja djece važnija od prava na privatnost na internetu i da je vjerojatnije da će više obrazovane osobe izjaviti da su oba jednako važna.

P2 Koja od sljedećih izjava, ako ih ima, najbliža je vašem mišljenju? (% po zemlji)



Osnova: Svi ispitanici (n=26270)

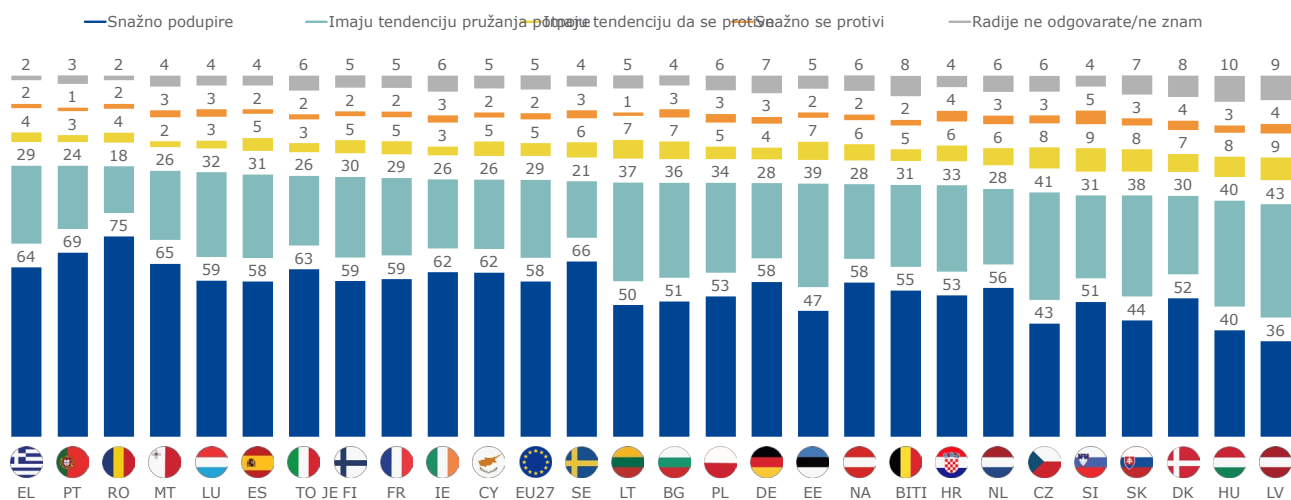
Odjeljak 5. Alati za otkrivanje seksualnog zlostavljanja djece na internetu

Alati kojima se pružatelji internetskih usluga mogu koristiti za otkrivanje seksualnog zlostavljanja djece na internetu mogu u različitoj mjeri utjecati na privatnost korisnika. Čak i nakon što su ispitanicima objasnili da alati kojima se koriste pružatelji internetskih usluga mogu utjecati na privatnost, 89 % ispitanika „snažno” ili „namjerava” podupirati upotrebu alata za automatsko otkrivanje slika i videozapisa materijala povezanog sa seksualnim zlostavljanjem djece koji su već poznati policiji kako bi se utvrdilo gdje se te slike i videozapisi ponovno dijele na internetu. U Češkoj 81 % ispitanika podupire automatsko otkrivanje slika i videozapisa materijala povezanog sa seksualnim zlostavljanjem djece koji su već poznati policiji; taj se udio u Portugalu povećava na 95 %.

Potpora za automatsko otkrivanje slika i videozapisa materijala povezanog sa seksualnim zlostavljanjem djece koji su već poznati policiji povećava se s godinama: ukupna razina potpore iznosi 80 % među osobama u dobi od 18 do 24 godine, a povećava se na 92 % za osobe u dobi od 55 godina i više. Naprotiv, potpora za automatsko otkrivanje slika i videozapisa materijala o seksualnom zlostavljanju djece koji su već poznati policiji povećava se s razinom obrazovanja (s 84 % za one koji su napustili školu u dobi od 15 godina i mlađe na 91 % za one koji su dulje ostali u školi).

Pružatelji internetskih usluga mogu upotrebljavati različite alate, uključujući kombinaciju automatiziranih tehnoloških alata i ljudskog nadzora, za otkrivanje seksualnog zlostavljanja djece na internetu. Ti alati mogu u različitoj mjeri utjecati na privatnost korisnika. U kojoj biste mjeri poduprli ili se usprotivili otkrivanju seksualnog zlostavljanja djece od strane pružatelja internetskih usluga putem... (% po zemlji)

Alati za automatsko otkrivanje slika i videozapisa materijala povezanog sa seksualnim zlostavljanjem djece koji su već poznati policiji kako bi se utvrdilo gdje se te slike i videozapisi ponovno dijele na internetu



Osnova: Svi ispitanici (n=26270)

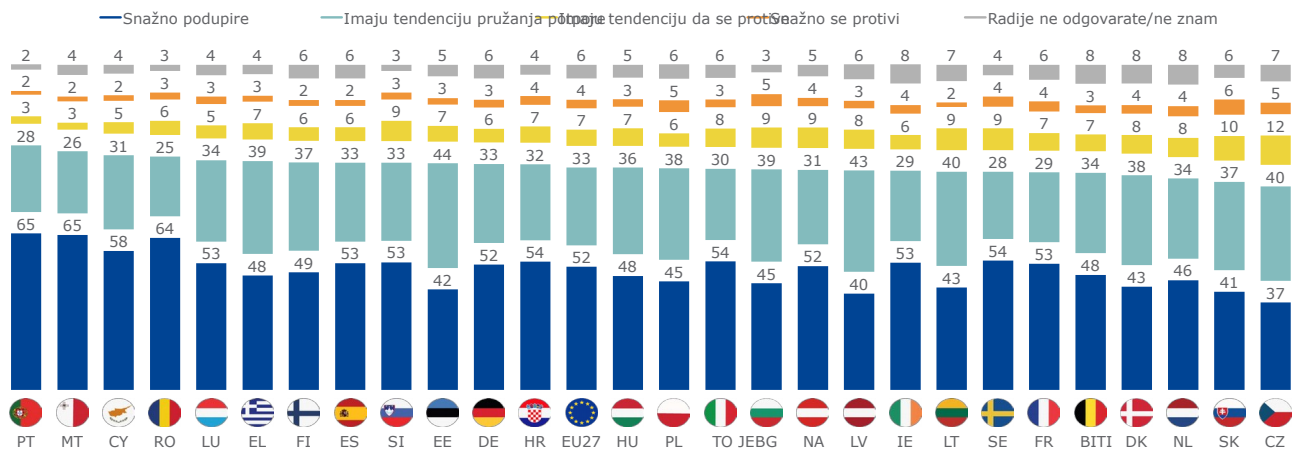
Na pitanje o alatima koji se temelje na umjetnoj inteligenciji (UI), 85 % ispitanika diljem EU-a „snažno podupire” upotrebu tih alata, čak i ako bi mogli ometati privatnost korisnika, za otkrivanje novog materijala povezanog sa seksualnim zlostavljanjem koji se dijeli na internetu, a 84 % „snažno podupire” upotrebu tih alata za otkrivanje dotjerivanja i/ili neposredne zlouporabe.

Potpore upotrebi alata umjetne inteligencije za otkrivanje novog materijala povezanog sa seksualnim zlostavljanjem koji se dijeli na internetu varira između 77 % u Češkoj i 93 % u Portugalu. Slično tome, potpora upotrebi alata umjetne inteligencije za otkrivanje dotjerivanja i/ili neposredne zlouporabe varira između 78 % u Slovačkoj i 94 % u Portugalu.

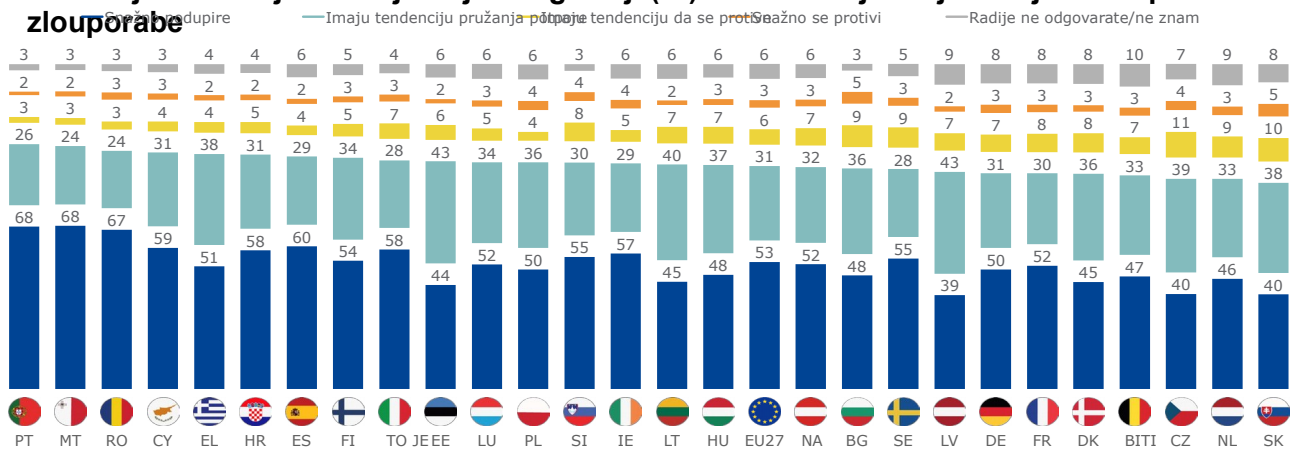
Razlike među sociodemografskim skupinama u razini potpore upotrebi alata umjetne inteligencije u borbi protiv seksualnog zlostavljanja djece na internetu u skladu su s onima o kojima se raspravljalo radi automatskog otkrivanja slika i videozapisa materijala koji sadržava seksualno zlostavljanje djece koji su već poznati policiji. Na primjer, 78 % osoba u dobi od 18 do 24 godine „snažno podupire” upotrebu tih alata za otkrivanje novih slika i videozapisa seksualnog zlostavljanja koje se dijele na internetu; razina potpore povećava se na 87 % za osobe starije od 55 godina.

Pružatelji internetskih usluga mogu upotrebljavati različite alate, uključujući kombinaciju automatiziranih tehnoloških alata i ljudskog nadzora, za otkrivanje seksualnog zlostavljanja djece na internetu. Ti alati mogu u različitoj mjeri utjecati na privatnost korisnika. U kojoj biste mjeri poduprli ili se usprotivili otkrivanju seksualnog zlostavljanja djece od strane pružatelja internetskih usluga putem... (% po zemlji)

Alati koji se temelje na umjetnoj inteligenciji (UI) za otkrivanje novih slika i videozapisa povezanih sa seksualnim zlostavljanjem koji se dijele na internetu



Alati koji se temelje na umjetnoj inteligenciji (UI) za otkrivanje dotjerivanja i/ili neposredne zlouporabe



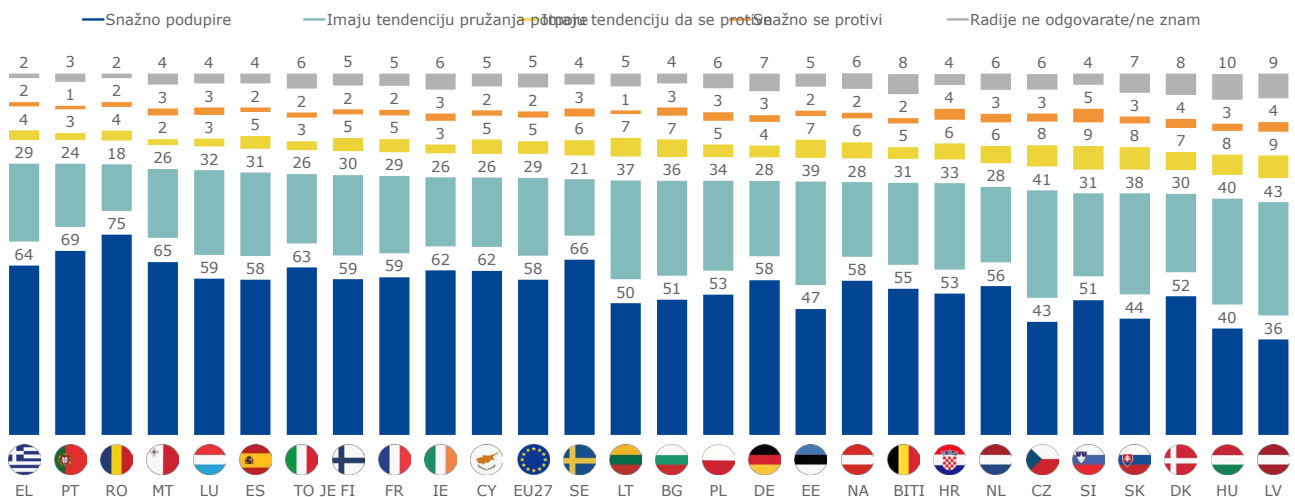
Osnova: Svi ispitanici (n=26270)

Uzimajući u obzir da 70 % od 1,5 milijuna prijava seksualnog zlostavljanja djece na internetu koje potječu iz EU-a potječe iz internetskih poruka, e-pošte i čavrljanja, 87 % ispitanika diljem EU-a „snažno podupire” ili „namjerava podupirati” to da pružatelji usluga otkrivaju sadržaj koji sadržava seksualno zlostavljanje djece i dovode razgovore u porukama (npr. e-pošta, chat) u slučaju znatnog rizika od seksualnog zlostavljanja djece na određenoj platformi. Na razini pojedine zemlje ukupna razina potpore varira između 79 % u Latviji i 93 % u Grčkoj, Portugalu i Rumunjskoj.

U skladu s rezultatima o kojima se ranije raspravljalo u ovom odjeljku, malo je manja vjerojatnost da će mlađi ispitanici izraziti svoju potporu nego stariji ispitanici. Iako 92 % osoba starijih od 54 godine „snažno podupire” ili „namjerava podupirati” to da pružatelji usluga otkrivaju materijal povezan sa seksualnim zlostavljanjem djece i dotjeruju razgovore u porukama u slučaju znatnog rizika od seksualnog zlostavljanja djece na određenoj platformi, to se odnosi na 78 % osoba u dobi od 18 do 24 godine. Povećanje potpore još je jednom vidljivo po razini obrazovanja (s 85 % za one koji su napustili školu u dobi od 15 godina i mlađe do 89 % za one koji su dulje ostali u školi).

Deveto tromjesečje prošle su godine pružatelji usluga poslali 1,5 milijuna prijava seksualnog zlostavljanja djece na internetu koje potječe iz EU-a. Više od milijun od tih izvješća – 70 posto – došlo je iz online poruka, e-pošte i chata, a ostatak iz drugih izvora, kao što su društveni mediji i platforme za igre na sreću. U kojoj biste mjeri podržavali ili se protivili sljedećem? (% po zemlji)

Pružatelji usluga koji otkrivaju materijal povezan sa seksualnim zlostavljanjem djece i njeguju razgovore u porukama (npr. e-pošta, chat) u slučaju znatnog rizika od seksualnog zlostavljanja djece na određenoj platformi

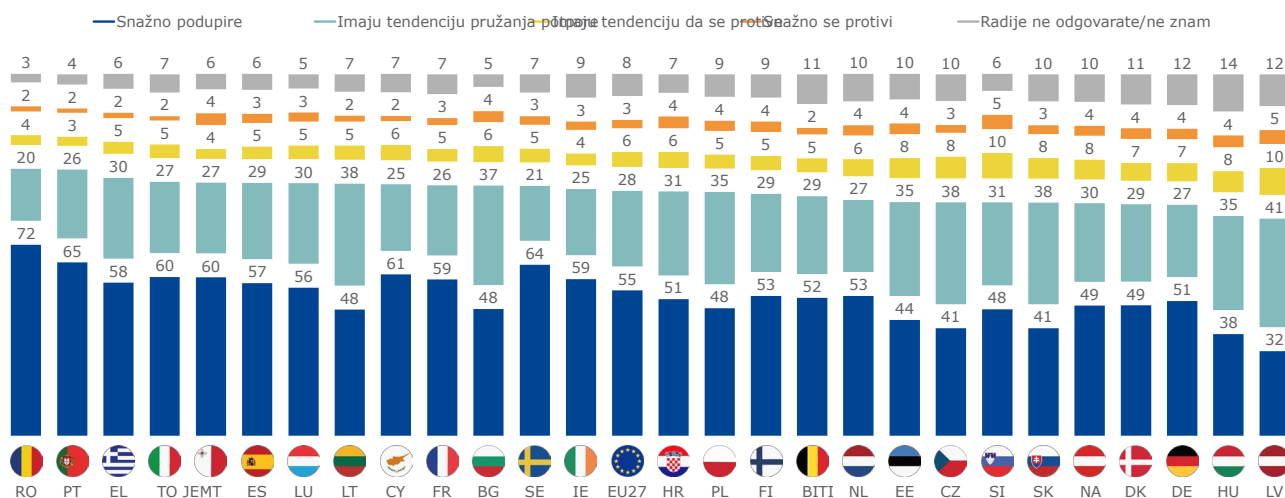


Osnova: Svi ispitanici (n=26270)

Na pitanje o otkrivanju materijala povezanog sa seksualnim zlostavljanjem djece i dotjerivanju poruka s pomoću šifriranja s kraja na kraj, u slučaju znatnog rizika od seksualnog zlostavljanja djece na određenoj platformi, 83 % ispitanika diljem EU-a „snažno podupire” ili „želi podržati” to. Ispitanici u Rumunjskoj (92 %) i Portugalu (91 %) najvjerojatnije će poduprijeti otkrivanje materijala povezanog sa seksualnim zlostavljanjem djece i dotjerivanje porukama s pomoću šifriranja s kraja na kraj, dok je vjerojatnost da će ispitanici u Mađarskoj i Latviji to učiniti najmanje (73 %). Razlike među sociodemografskim skupinama za upotrebu šifriranja s kraja na kraj u skladu su s onima o kojima se dosad raspravljalo u ovom odjeljku.

Deveto tromjesečje prošle su godine pružatelji usluga poslali 1,5 milijuna prijava seksualnog zlostavljanja djece na internetu koje potječe iz EU-a. Više od milijun od tih izvješća – 70 posto – došlo je iz online poruka, e-pošte i chata, a ostatak iz drugih izvora, kao što su društveni mediji i platforme za igre na sreću. U kojoj biste mjeri podržavali ili se protivili sljedećem? (% po zemlji)

Pružatelji usluga koji otkrivaju materijal koji sadržava seksualno zlostavljanje djece i dotjeruju poruke upotrebom šifriranja s kraja na kraj (kriptiranje s kraja na kraj sprječava pregledavanje materijala ili razgovora od strane bilo koga osim pošiljatelja i primatelja) u slučaju znatnog rizika od seksualnog zlostavljanja djece na određenoj platformi

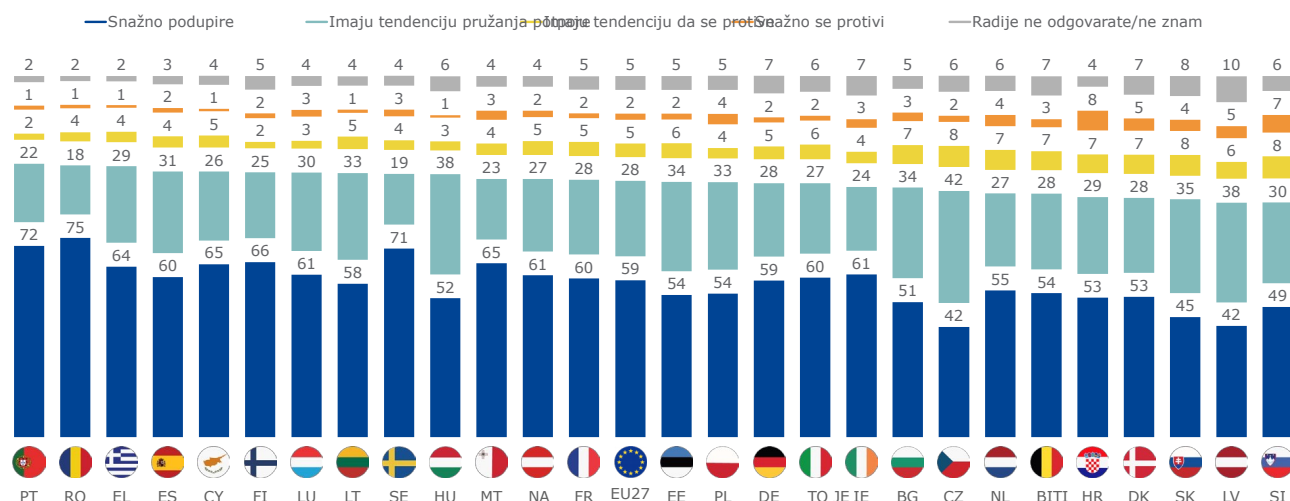


Osnova: Svi ispitanici (n=26270)

Naposljetku, 87 % ispitanika diljem EU-a „snažno podupire” ili „namjerava podupirati” to da pružatelji usluga otkrivaju materijale povezane sa seksualnim zlostavljanjem djece i njeguju razgovore koji su javno podijeljeni (npr. na forumima, platformama za igre na sreću). Ispitanici u Portugalu (94 %), Rumunjskoj (93 %) i Grčkoj (93 %) ponovno su najizgledniji za izražavanje potpore, dok je najmanje vjerojatno da će ispitanici u Sloveniji (79 %) to učiniti. Razlike među sociodemografskim skupinama u skladu su s onima o kojima se već raspravljalo u ovom odjeljku.

Deveto tromjesečje prošle su godine pružatelji usluga poslali 1,5 milijuna prijava seksualnog zlostavljanja djece na internetu koje potječe iz EU-a. Više od milijun od tih izvješća – 70 posto – došlo je iz online poruka, e-pošte i chata, a ostatak iz drugih izvora, kao što su društveni mediji i platforme za igre na sreću. U kojoj biste mjeri podržavali ili se protivili sljedećem? (% po zemlji)

Pružatelji usluga koji otkrivaju materijal povezan sa seksualnim zlostavljanjem djece i njeguju javno razmijenjene razgovore (npr. na forumima, platformama za igre na sreću)



Osnova: Svi ispitanici (n=26270)

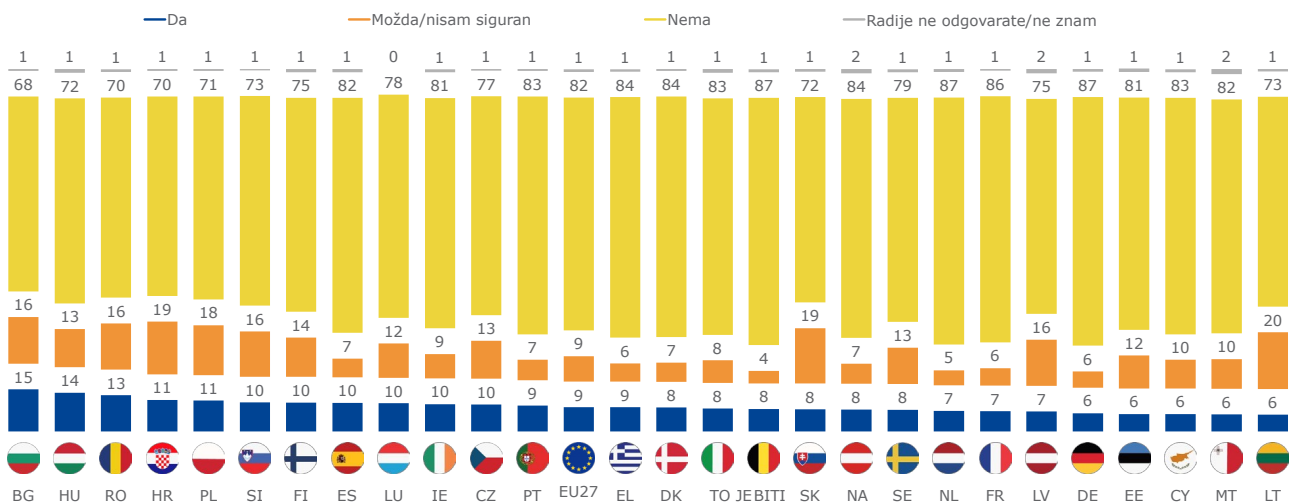
Odjeljak 6. Izloženost materijalima povezanim sa seksualnim zlostavljanjem djece i namjerama prijavljivanja

6.1. Izloženost internetskom materijalu koji sadržava seksualno zlostavljanje djece

U prosjeku, 9 % ispitanika izjavilo je da su naišli ili bili izloženi materijalu koji sadržava seksualno zlostavljanje djece (npr. slike i videozapisi, aktivnosti dotjerivanja). Još 9 % odgovora da su možda bili izloženi, ali da nisu sigurni. Na razini pojedinačnih zemalja udio ispitanika koji su bili izloženi kreće se od 6 % u zemljama kao što su Litva i Malta do 13 % u Rumunjskoj, 14 % u Mađarskoj i 15 % u Bugarskoj.

Među osobama u dobi od 18 do 24 godine 18 % ispitanika izjavilo je da su se susreli s materijalom koji sadržava seksualno zlostavljanje djece ili su mu bili izloženi; ta je brojka također viša od 10 % za osobe u dobi od 25 do 39 godina (13 %) i za osobe koje su još uvijek u redovnom obrazovanju (18 %).

Pitanje 11. Jeste li ikada naišli ili bili izloženi materijalima povezanim sa seksualnim zlostavljanjem djece na internetu (npr. slike i videozapisi, aktivnosti dotjerivanja)? (% po zemlji)



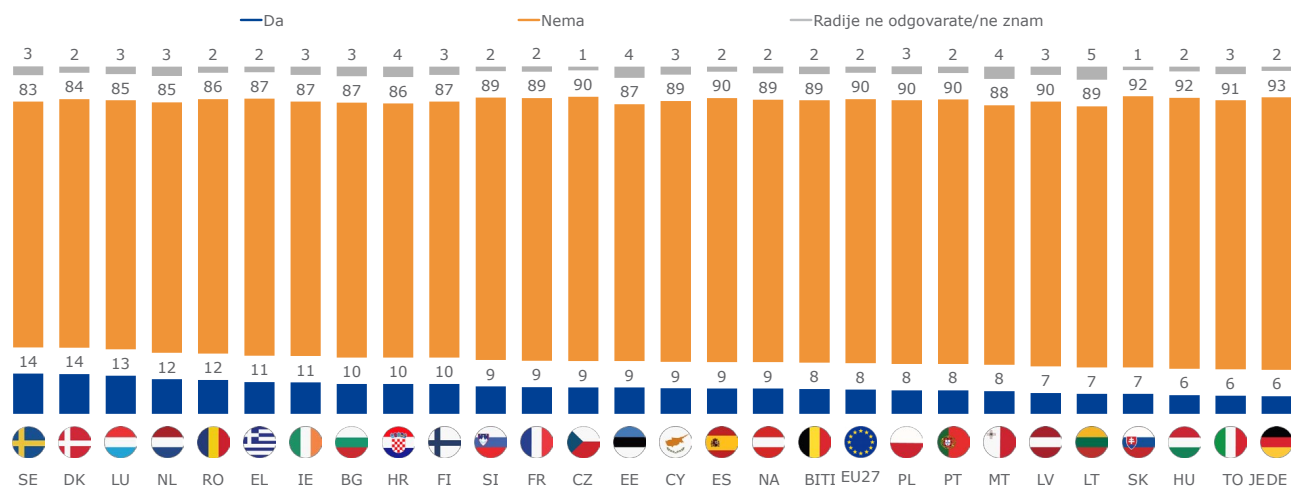
Osnova: Svi ispitanici (n=26270)

6.2. Poznavanje žrtve seksualnog zlostavljanja djece na internetu

U prosjeku 8 % ispitanika zna za dijete koje je bilo žrtva seksualnog zlostavljanja djece na internetu (npr. dijeljenje slika i videozapisa o zlostavljanju na internetu ili njegovanje); ta je brojka najviša u Luksemburgu (13 %), Danskoj i Švedskoj (14 %).

Među osobama starijima od 55 godina 3 % odgovara da znaju za dijete koje je bilo žrtva seksualnog zlostavljanja djece na internetu; međutim, ta se brojka povećava na 13 % za osobe u dobi od 25 do 39 godina i na 20 % za osobe u dobi od 18 do 24 godine.

Znate li za dijete koje je bilo žrtva seksualnog zlostavljanja djece na internetu (npr. dijeljenje slika i videozapisa o zlostavljanju na internetu ili njegovanje)? (% po zemlji)

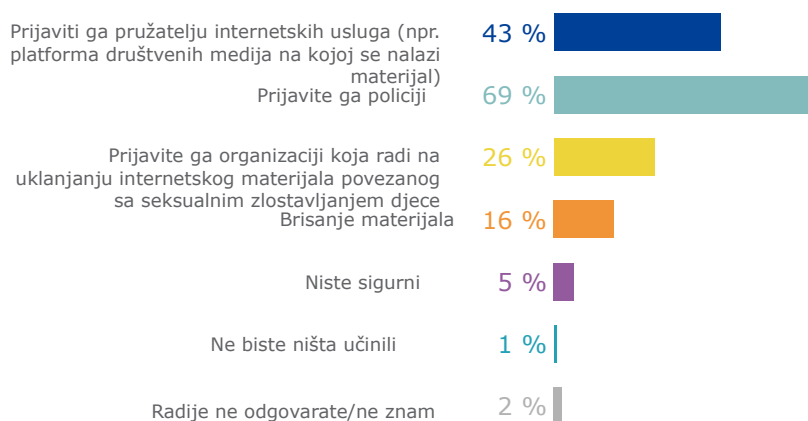


Osnova: Svi ispitanici (n=26270)

6.3. Prijavljivanje internetskog materijala povezanog sa seksualnim zlostavljanjem djece

Na pitanje što bi učinili ako na internetu naiđu na materijale o seksualnom zlostavljanju djece, 69 % ispitanika diljem EU-a odgovorilo je da će to prijaviti policiji. Više od četiri od deset ispitanika (43 %) o tome bi (također) izvijestilo pružatelja internetskih usluga (npr. platforma društvenih medija koja je domaćin materijala). Manji udjeli prijavili bi ga organizaciji koja radi na uklanjanju internetskog materijala povezanog sa seksualnim zlostavljanjem djece (26 %) ili bi izbrisali sadržaj (16 %). Samo nekolicina ispitanika (1 %) kaže da ne bi ništa učinili, a 5 % nije sigurno što bi učinili.

Q12 Što biste učinili da na internetu naiđete na materijale o seksualnom zlostavljanju djece? [Dopušteno više odgovora] (% EU27)



Osnova: Svi ispitanici (n=26 270)

Analiza sociodemografskih skupina pokazala je da žene (73 %) imaju veću vjerojatnost da će od muškaraca (66 %) odgovoriti da će policiji prijaviti materijale o seksualnom zlostavljanju djece na internetu, dok je vjerojatnije da će muškarci reći da bi izbrisali materijal (19 % naspram 13 % žena). Namjera prijavljivanja materijala koji sadržava seksualno zlostavljanje djece povećava se s dobi (s 50 % za osobe u dobi od 18 do 24 godine na 77 % za osobe starije od 54 godine). Mlađi ispitanici pak imaju veću tendenciju da namjeravaju prijaviti materijal koji sadržava seksualno zlostavljanje djece pružatelju internetskih usluga koji je smješten na poslužitelju (od 35 % za osobe starije od 54 godine do 57 % za osobe u dobi od 18 do 24 godine) ili organizaciji koja radi na uklanjanju takvog materijala (s 24 % za osobe starije od 54 godine na 31 % za osobe u dobi od 18 do 24 godine) ili brisanje materijala (s 14 % za osobe starije od 54 godine na 26 % za osobe u dobi od 18 do 24 godine).

U svim državama članicama najveći udio ispitanika odgovara da bi policiji prijavili materijal povezan sa seksualnim zlostavljanjem djece na internetu. Nadalje, u svim državama članicama osim u dvije, otprilike šest od deset ili više ispitanika odgovara da bi to učinili (od 59 % u Bugarskoj i Češkoj do 78 % u Danskoj, Njemačkoj i Grčkoj). U Slovačkoj (47 %) i Latviji (50 %) otprilike jedan od dva ispitanika odgovara da bi policiji prijavili materijal povezan sa seksualnim zlostavljanjem djece na internetu.

Udio ispitanika koji bi prijavili internetski materijal sa seksualnim zlostavljanjem djece pružatelju internetskih usluga na poslužitelju materijala kreće se od 31 % u Estoniji i Grčkoj do 55 % u Irskoj i Portugalu. Između 17 % ispitanika u Češkoj i Španjolskoj te 36 % u Irskoj i Nizozemskoj odgovorilo je da bi internetski materijal povezan sa seksualnim zlostavljanjem djece prijavio organizaciji koja radi na uklanjanju te vrste materijala. Više od jednog od pet ispitanika u Francuskoj i Nizozemskoj (obje 22 %) odgovara da će, ako naiđu na sadržaj koji sadržava seksualno zlostavljanje djece na internetu, izbrisati taj materijal. U Estoniji, Mađarskoj i Rumunjskoj taj odgovor odabire samo 9 % ispitanika.

Q12 Što biste učinili da na internetu nađete na materijale o seksualnom zlostavljanju djece?
[Dopušteno više odgovora] (% navedeno po zemlji)

	Prijaviti ga pružatelju internetskih usluga (npr. platforma društvenih medija na kojoj se nalazi materijal)	Prijavite ga policiji	Prijavite ga organizaciji koja radi na uklanjanju internetskog materijala povezanog sa seksualnim zlostavljanjem djece	Brisanje materijala	Niste sigurni	Ne biste ništa učinili	Radije ne odgovarate/ ne znam
EU27	43	69	26	16	5	1	2
BITI	40	63	28	14	9	1	3
BG	49	59	34	12	6	1	2
CZ	34	59	17	10	13	2	2
DK	44	78	28	14	5	0	1
DE	44	78	30	16	4	1	2
EE	31	68	31	9	11	1	1
IE	55	68	36	19	6	1	2
EL	31	78	33	10	3	0	0
ES	35	75	17	13	5	0	2
FR	54	66	35	22	4	0	2
HR	50	60	25	12	6	1	2
TO JE	38	67	18	18	3	2	2
CY	33	77	25	11	5	1	1
LV	36	50	22	10	16	2	2
LT	35	60	31	13	7	1	5
LU	45	77	23	12	4	0	1
HU	51	60	28	9	4	1	5
MT	45	66	28	17	7	0	2
NL	45	66	36	22	7	1	4
NA	45	76	35	18	3	1	1
PL	37	65	21	14	8	1	3
PT	55	71	23	18	3	0	1
RO	51	63	26	9	8	1	1
SI	41	64	32	11	6	1	3
SK	41	47	20	13	11	2	4
FI	46	64	24	13	8	1	2
SE	43	71	26	10	10	1	2

Osnova: Svi ispitanici (n=26 270)

Tehničke specifikacije

Od 28. lipnja do 4. srpnja 2023. Ipsos European Public Affairs proveo je Flash Eurobarometer 532 na zahtjev Europske komisije, Glavne uprave za migracije i unutarnje poslove. Riječ je o općoj anketi javnosti koju koordinira Glavna uprava za komunikaciju, Odjel za praćenje medija i Eurobarometra. Flash Eurobarometer 532 obuhvaća stanovništvo građana EU-a, osobe s boravištem u jednoj od 27 država članica EU-a i starije od 18 godina.

Svi razgovori provedeni su putem računalno potpomognutog web intervjua (CAWI), koristeći Ipsos online panele i njihovu partnersku mrežu. Ispitanici su odabrani iz panela za internetski pristup, skupina prethodno zaposlenih pojedinaca koji su pristali sudjelovati u istraživanju. Kvota uzorkovanja utvrđena je na temelju dobi od 18 do 24 godine, u dobi od 25 do 34 godine, u dobi od 35 do 44 godine, u dobi od 45 do 54 godine, u dobi od 55 do 64 godine i u dobi od 65 do više godina, na temelju spola, razine obrazovanja i geografske regije (NUTS1, NUTS2 ili NUTS 3, ovisno o veličini zemlje i broju regija NUTS-a).

	Broj intervjuja	Datumi terenskog rada	Stanovništvo 18+ (apsolutni broj)	Stanovništvo 18+ (kao postotak stanovništva 27 država članica EU-a)
EU27	26270	28.6.2023 – 4.7.2023	365822635	100.00%
BITI	1004	28.6.2023 – 4.7.2023	9289646	2,54 %
BG	1015	28.6.2023 – 4.7.2023	5650134	1,54 %
CZ	1045	28.6.2023 – 3.7.2023	8513726	2,33 %
DK	1025	28.6.2023 – 4.7.2023	4721691	1,29 %
DE	1011	28.6.2023 – 3.7.2023	69373865	18,96 %
EE	1040	28.6.2023 – 3.7.2023	1072458	0,29 %
IE	1050	28.6.2023 – 4.7.2023	3864876	1,06 %
EL	1011	28.6.2023 – 4.7.2023	8711062	2,38 %
ES	1038	28.6.2023 – 3.7.2023	39294807	10,74 %
FR	1011	28.6.2023 – 29. 6.2023	53438508	14,61 %
HR	1040	28.6.2023 – 4.7.2023	3195690	0,87 %
TO JE	1011	28.6.2023 – 29. 6.2023	49811219	13,62 %
CY	530	28.6.2023 – 4.7.2023	731677	0,20 %
LV	1020	28.6.2023 – 3.7.2023	1518893	0,42 %
LT	1022	28.6.2023 – 3.7.2023	2310067	0,63 %
LU	526	28.6.2023 – 4.7.2023	522754	0,14 %
HU	1040	28.6.2023 – 1.7.2023	7981992	2,18 %
MT	538	28.6.2023 – 4.7.2023	438294	0,12 %
NL	1004	28.6.2023 – 1.7.2023	14289828	3,91 %
NA	1030	28.6.2023 – 3.7.2023	7427239	2,03 %
PL	1049	28.6.2023 – 4.7.2023	30743972	8,40 %
PT	1065	28.6.2023 – 5.7.2023	8715904	2,38 %
RO	1025	28.6.2023 – 4.7.2023	15304495	4,18 %
SI	1030	28.6.2023 – 4.7.2023	1730790	0,47 %
SK	1010	28.6.2023 – 3.7.2023	4402238	1,20 %
FI	1043	28.6.2023 – 3.7.2023	4512724	1,23 %
SE	1037	28.6.2023 – 4.7.2023	8254086	2,26 %

Upitnik

PITAJTE SVE

Ovaj upitnik odnosi se na borbu protiv seksualnog zlostavljanja djece na internetu. Do „seksualnog zlostavljanja djece na internetu” dolazi kada se slike zlostavljanja djece dijele na društvenim mrežama i uslugama slanja poruka ili kada odrasli koji se pretvaraju da se s njima sprijateljuju s njima pristupaju na internetu u svrhu seksualnog zlostavljanja (tj. dotjerivanja). Trenutačno brojne internetske usluge, kao što su platforme društvenih medija, otkrivaju takve aktivnosti i prijavljuju ih tijelima kaznenog progona. Policija koristi ta izvješća kako bi zaustavila zlostavljanje, spasila djecu i privela počinitelje pravdi.

To može biti osjetljiva tema, pa je u svako pitanje uključena opcija „Prefer ne reći”. Imajte na umu da će se vaši odgovori uvijek tretirati anonimno i nikada neće biti ispitani pojedinačno.

PITAJTE SVE

Q1 Koliko je, prema vašem mišljenju, problem seksualnog zlostavljanja djece na internetu prisutan u [YOUR SUGUĆNOST]?

(JEDAN ODGOVOR)

- 1 Vrlo rašireno
- 2 Prilično raširena
- 3 Rather rijetko
- 4 Vrlo rijetko
- 998 Preferirajte ne odgovoriti/ne znam

PITAJTE SVE

P2 Koja od sljedećih izjava, ako ih ima, najbliža je vašem mišljenju?

(JEDAN ODGOVOR)

- 1 Sposobnost otkrivanja zlostavljanja djece važnija je od prava na privatnost na internetu
- 2 Pravo na privatnost na internetu i mogućnost otkrivanja zlostavljanja djece jednako su važni
- 3 Pravo na online privatnost važnije je od mogućnosti otkrivanja zlostavljanja djece
- 998 Preferirajte ne odgovoriti/ne znam

PITAJTE SVE

Pitanje 3. U kojoj se mjeri slažete ili ne slažete sa sljedećim tvrdnjama?

Čak i ako nemate nikakve posebne uloge s djecom, još uvijek smo zainteresirani za vaše mišljenje.

(JEDAN ODGOVOR PO RETKU – RANDOMIZIRATI 1 – 7)

		Čvrsto se slažem	Umjesto toga, slažem se	Umjesto neslaganja	Ne slažem se	Radije ne odgovarate/ ne znam
1	Djeca mogu sigurno koristiti internet bez izloženosti štetnom sadržaju	1	2	3	4	998
2	Djeca se mogu sigurno koristiti internetom, a da im odrasli ne žele nauditi.	1	2	3	4	998
3	Djeca su sve više ugrožena na internetu	1	2	3	4	998
4	Roditelji, općenito, znaju što njihova djeca rade na internetu	1	2	3	4	998
5	Roditelji su pod sve većim pritiskom kako bi osigurali da njihova djeca ostanu sigurna na internetu	1	2	3	4	998
6	Alati kao što su roditeljski nadzori nisu dovoljni za sigurnost djece na internetu	1	2	3	4	998
7	Pružatelji internetskih usluga (npr. platforme društvenih medija) mogu imati važnu ulogu u borbi protiv seksualnog zlostavljanja djece na internetu	1	2	3	4	998

PITAJTE SVE

U četvrtom tromjesečju počinitelji sve više razmjenjuju materijale povezane sa seksualnim zlostavljanjem djece (npr. fotografije, videozapise) na internetu. U kojoj se mjeri slažete sa sljedećim tvrdnjama?

(JEDAN ODGOVOR PO RETKU – RANDOMIZIRATI 2 – 4, ZADRŽATI 1 NA PRVOM MJESTU)

		Čvrsto se slažem	Umjesto toga, slažem se	Umjesto neslaganja	Ne slažem se	Radije ne odgovarate/ne znam
1	Ova aktivnost ne smije biti otkrivena	1	2	3	4	998
2	Pružatelji internetskih usluga (npr. platforme društvenih medija) trebali bi imati slobodu odlučiti hoće li riješiti taj problem i kako to učiniti.	1	2	3	4	998
3	Trebalo bi otkriti i istražiti razmjenu materijala koji sadržava seksualno zlostavljanje djece s ciljem spašavanja žrtava, privođenja počinitelja pravdi, a materijal bi trebalo ukloniti kako bi se spriječila ponovna traumatizacija žrtava.	1	2	3	4	998
4	Otkrivanje te aktivnosti trebalo bi nametnuti samo ako je broj razmjena na određenoj platformi ili usluzi od strane počinitelja znatan.	1	2	3	4	998

PITAJTE SVE

Pružatelji internetskih usluga (npr. platforme društvenih medija) trenutačno mogu upotrebljavati nekoliko sigurnosnih mjera, uključujući kombinaciju automatiziranih tehnoloških alata i ljudskog nadzora, za otkrivanje i prijavljivanje seksualnog zlostavljanja djece, pomaganje u spašavanju žrtava i privođenju počinitelja pravdi.

Koja je od sljedećih izjava najbliža vašem mišljenju?

Pružatelji internetskih usluga (npr. platforme društvenih medija)...

(Jedan ANSWER – ROTATE 1 – 3 & 3 – 1, RECORD ORDER AS Q5_ORDER)

1	...trebali bi moći poduzeti dobrovoljne mjere za otkrivanje, uklanjanje i prijavljivanje seksualnog zlostavljanja djece na internetu
2	...trebali bi, u određenim okolnostima, biti zakonski obvezni otkriti, ukloniti i prijaviti seksualno zlostavljanje djece na internetu
3	...ne smije otkrivati, uklanjati i prijaviti seksualno zlostavljanje djece na internetu
998	Radije ne odgovarate/ne znam

PITAJTE SVE

Q6 U ovom trenutku, zbog dobrovoljne prirode postojećeg privremenog zakonodavstva, samo mali broj pružatelja usluga otkriva, uklanja i prijavljuje seksualno zlostavljanje na internetu na svojim platformama, dok znatan broj ne poduzima nikakve mjere. Imajući to na umu, koja je od sljedećih izjava najbliža vašem mišljenju?

Pružatelji internetskih usluga (npr. platforme društvenih medija)...

(JEDAN ODGOVOR – PRIKAZ OPCIJA ODGOVORA ISTIM REDOSLIJEDOM KAO U 5. TROMJESEČJU)

- 1 ... trebali bi moći poduzimati dobrovoljne mjere za sprečavanje, otkrivanje, uklanjanje i prijavljivanje seksualnog zlostavljanja djece na internetu
 - 2 ... bi, u određenim okolnostima, trebali biti zakonski obvezni spriječiti, otkriti, ukloniti i prijaviti seksualno zlostavljanje djece na internetu
 - 3 ...ne bi trebalo spriječiti, otkriti, ukloniti i prijaviti seksualno zlostavljanje djece na internetu
- 998 Radije ne odgovarate/ne znam

PITAJTE SVE

Treće kolovoza 2024. istječe pravo EU-a kojim se pružateljima internetskih usluga omogućuje dobrovoljno otkrivanje i prijavljivanje seksualnog zlostavljanja djece na internetu. EU je predložio novi zakon kojim bi se pružatelji internetskih usluga obvezali da spriječe seksualno zlostavljanje djece na njihovim uslugama. Ako sprečavanje ne uspije i u slučaju znatnog rizika od seksualnog zlostavljanja djece, pružatelj usluga mogao bi biti privremeno obavezan otkriti i prijaviti seksualno zlostavljanje djece na internetu. Ako se do kolovoza 2024. ne postigne dogovor o tom novom zakonodavstvu, otkrivanje seksualnog zlostavljanja djece na internetu putem internetskih razmjena, bilo dobrovoljno ili ne, postaje nezakonito.

Imajući to na umu, u kojoj mjeri biste podržali ili se protivili ovom prijedlogu zakona?

(JEDAN ODGOVOR, OBRNUTI RED 1 – 4/4 – 1, ZABILJEŽITE RED KAO Q7_ORDER)

1	Snažno podupire
2	Imaju tendenciju pružanja potpore
3	Imaju tendenciju da se protive
4	Snažno se protivi
998	Radije ne odgovarate/ne znam

PITAJTE SVE

Pružatelji internetskih usluga mogu upotrebljavati različite alate, uključujući kombinaciju automatiziranih tehnoloških alata i ljudskog nadzora, za otkrivanje seksualnog zlostavljanja djece na internetu. Ti alati mogu u različitoj mjeri utjecati na privatnost korisnika. U kojoj biste mjeri podržali ili se usprotivili otkrivanju seksualnog zlostavljanja djece od strane pružatelja internetskih usluga putem...

(Jedan ANSWER PER LINE, SHOW RESPONSE SCALE U SAME ORDER kao u Q7, 1 – 4 naspram 4 – 1)

		Snažno podupire	Imaju tendenciju pružanja potpore	Imaju tendenciju da se protive	Snažno se protivi	Radije ne odgovarate/ne znam
1	Alati za automatsko otkrivanje slika i videozapisa materijala povezanog sa seksualnim zlostavljanjem djece koji su već poznati policiji kako bi se utvrdilo gdje se te slike i videozapisi ponovno dijele na internetu	1	2	3	4	998
2	Alati koji se temelje na umjetnoj inteligenciji (UI) za otkrivanje novih slika i videozapisa povezanih sa seksualnim zlostavljanjem koji se dijele na internetu	1	2	3	4	998
3	Alati koji se temelje na umjetnoj inteligenciji (UI) za otkrivanje dotjerivanja i/ili neposredne zlouporabe	1	2	3	4	998

PITAJTE SVE

Deveto tromjesečje prošle su godine pružatelji usluga poslali 1,5 milijuna prijava seksualnog zlostavljanja djece na internetu koje potječe iz EU-a. Više od milijun od tih izvješća – 70 posto – došlo je iz online poruka, e-pošte i chata, a ostatak iz drugih izvora, kao što su društveni mediji i platforme za igre na sreću. U kojoj biste mjeri podržavali ili se protivili sljedećem?

(Jedan ANSWER PER LINE, SHOW RESPONSE SCALE U SAME ORDER kao u Q7, 1 – 4 naspram 4 – 1)

		Snažno podupire	Imaju tendenciju pružanja potpore	Imaju tendenciju da se protive	Snažno se protivi	Radije ne odgovarate/ne znam
1	Pružatelji usluga koji otkrivaju materijal povezan sa seksualnim zlostavljanjem djece i njeguju javno razmijenjene razgovore (npr. na forumima, platformama za igre na sreću)	1	2	3	4	998
2	Pružatelji usluga koji otkrivaju materijal povezan sa seksualnim zlostavljanjem djece i njeguju razgovore u porukama (npr. e-pošta, chat) u slučaju znatnog rizika od seksualnog zlostavljanja djece na određenoj platformi	1	2	3	4	998
3	Pružatelji usluga koji otkrivaju materijal povezan sa seksualnim zlostavljanjem djece i dotjeruju poruke s pomoću šifriranja s kraja na kraj (kriptiranje s kraja na kraj sprječava pregledavanje materijala ili razgovora od strane bilo koga osim pošiljatelja i primatelja) u slučaju znatnog rizika od seksualnog zlostavljanja djece na određenoj platformi	1	2	3	4	998

PITAJTE SVE

Znate li za dijete koje je bilo žrtva seksualnog zlostavljanja djece na internetu (npr. dijeljenje slika i videozapisa o zlostavljanju na internetu ili njegovanje)?

(JEDAN ODGOVOR)

1	Da
2	Nema
998	Radije ne odgovarate/ne znam

PITAJTE SVE

Pitanje 11. Jeste li ikada naišli ili bili izloženi materijalima povezanim sa seksualnim zlostavljanjem djece na internetu (npr. slike i videozapisi, aktivnosti dotjerivanja)?

(JEDAN ODGOVOR)

1	Da
2	Nema
3	Možda/nisam siguran

998	Radije ne odgovarate/ne znam
-----	------------------------------

PITAJTE SVE

Q12 Što biste učinili da na internetu naiđete na materijale o seksualnom zlostavljanju djece?

(DOPUŠTENI SU VIŠE ODGOVORA)

1	Prijaviti ga pružatelju internetskih usluga (npr. platforma društvenih medija na kojoj se nalazi materijal)
2	Prijavite ga policiji
3	Prijavite ga organizaciji koja radi na uklanjanju internetskog materijala povezanog sa seksualnim zlostavljanjem djece
4	Brisanje materijala
5	Niste sigurni [EXCLUSIVE]
6	Ne biste ništa učinili [EXCLUSIVE]
998	Radije ne odgovara/ne znam [EXCLUSIVE]

Prilogs podacima

Q1 Koliko je raširen problem seksualnog zlostavljanja djece na internetu u
[VAŠA ZEMLJA]?

	Vrlo raširena	Prilično raširena	Prilično rijetko	Vrlo rijetko	Radije ne odgovarate/n e znam
EU27	20	53	18	2	6
BITI	16	52	19	3	11
BG	12	41	36	6	6
CZ	12	51	29	3	5
DK	6	34	52	5	4
DE	25	54	15	1	6
EE	5	42	38	6	9
IE	19	48	24	3	7
EL	25	61	11	1	2
ES	22	59	12	2	5
FR	22	52	17	2	7
HR	17	57	18	3	5
TO JE	21	60	13	1	6
CY	15	54	24	2	6
LV	4	33	39	7	18
LT	11	52	21	3	12
LU	8	41	35	4	13
HU	13	55	21	4	8
MT	11	45	29	5	10
NL	29	48	15	2	6
NA	17	53	21	3	6
PL	13	40	31	6	10
PT	21	56	12	2	9
RO	24	52	18	3	3
SI	15	49	29	5	3
SK	8	42	34	8	8
FI	15	47	26	4	10
SE	18	52	25	3	3

Flash Eurobarometar 532 – Zaštita djece od seksualnog zlostavljanja na internetu

Terenski rad: 28/6 – 4/7/2023/(%) Baza: N=26 270 – Svi ispitanici

P2 Koja od sljedećih izjava, ako ih ima, najbliža je vašem mišljenju?

	Mogućnost otkrivanja zlostavljanja djece važnija je od prava na privatnost na internetu	Pravo na privatnost na internetu i mogućnost otkrivanja zlostavljanja djece jednako su važni	Pravo na online privatnost važnije je od mogućnosti otkrivanja zlostavljanja djece	Radije ne odgovarate/ ne znam
EU27	60	36	2	3
BITI	56	39	2	4
BG	58	37	2	3
CZ	48	47	3	2
DK	62	32	2	4
DE	66	31	1	1
EE	50	44	3	3
IE	59	38	1	2
EL	65	33	1	1
ES	55	40	2	3
FR	56	39	2	3
HR	60	38	1	2
TO JE	72	24	2	2
CY	68	28	1	2
LV	47	42	4	7
LT	55	38	3	4
LU	67	29	2	2
HU	35	61	2	3
MT	51	45	1	3
NL	62	33	2	3
NA	60	37	2	1
PL	53	40	2	5
PT	50	47	1	2
RO	48	47	3	3
SI	57	38	2	2
SK	47	46	4	3
FI	55	38	3	5
SE	64	31	3	3

Flash Eurobarometer 532 – Zaštita djece od seksualnog zlostavljanja na internetu

Terenski rad: 28/6 – 4/7/2023/(%) Baza: N=26 270 – Svi ispitanici

Q3_1 U kojoj se mjeri slažete sa sljedećim tvrdnjama?

Djeca mogu sigurno koristiti internet bez izloženosti štetnom sadržaju

	Čvrsto se slažem	Umjesto toga, slažem se	Umjesto neslaganja	Ne slažem se	Radije ne odgovarate/n e znam
EU27	5	15	33	45	2
BITI	3	12	32	51	2
BG	7	19	43	31	1
CZ	5	18	41	35	2
DK	4	15	43	37	2
DE	3	11	34	49	3
EE	3	15	47	32	2
IE	7	18	32	40	3
EL	7	19	40	33	1
ES	6	16	32	43	3
FR	4	10	25	61	1
HR	9	33	35	22	1
TO JE	5	17	34	41	3
CY	10	14	42	33	0
LV	4	15	44	36	1
LT	3	13	47	37	1
LU	3	9	39	48	0
HU	4	8	36	51	1
MT	9	16	36	38	1
NL	4	13	29	52	2
NA	4	12	38	45	2
PL	7	21	35	34	3
PT	13	32	27	26	2
RO	9	22	29	38	1
SI	5	20	31	44	1
SK	5	14	39	40	1
FI	3	18	37	40	3
SE	3	12	32	53	1

Flash Eurobarometar 532 – Zaštita djece od seksualnog zlostavljanja na internetu

Terenski rad: 28/6 – 4/7/2023/(%) Baza: N=26 270 – Svi ispitanici

Q3_2 U kojoj se mjeri slažete sa sljedećim tvrdnjama?

Djeca se mogu sigurno koristiti internetom, a da im odrasli ne žele nauditi.

	Čvrsto se slažem	Umjesto toga, slažem se	Umjesto neslaganja	Ne slažem se	Radije ne odgovarate/n e znam
EU27	6	16	34	41	3
BITI	3	13	32	49	3
BG	7	21	40	29	2
CZ	7	20	39	31	3
DK	4	18	40	33	5
DE	4	13	36	43	4
EE	3	23	48	23	4
IE	7	18	36	34	5
EL	6	17	40	36	1
ES	8	17	32	40	3
FR	5	10	25	58	2
HR	9	29	37	23	2
TO JE	6	18	34	39	3
CY	10	16	43	30	1
LV	5	18	44	29	4
LT	5	15	49	28	3
LU	4	14	38	42	1
HU	4	11	40	44	2
MT	11	17	41	29	2
NL	4	12	33	48	3
NA	3	17	39	37	3
PL	7	23	35	28	6
PT	13	28	29	28	2
RO	10	21	29	37	3
SI	5	22	33	40	1
SK	7	15	42	34	3
FI	5	19	40	33	3
SE	2	13	31	52	2

Flash Eurobarometar 532 – Zaštita djece od seksualnog zlostavljanja na internetu

Terenski rad: 28/6 – 4/7/2023/(%) Baza: N=26 270 – Svi ispitanici

Q3_3 U kojoj se mjeri slažete sa sljedećim tvrdnjama?

Djeca su sve više ugrožena na internetu

	Čvrsto se slažem	Umjesto toga, slažem se	Umjesto neslaganja	Ne slažem se	Radije ne odgovarate/n e znam
EU27	52	40	4	2	1
BITI	47	45	4	2	2
BG	53	39	6	2	0
CZ	47	43	7	2	1
DK	31	55	8	2	5
DE	48	44	4	2	2
EE	33	54	11	1	2
IE	55	36	5	3	2
EL	58	36	5	1	0
ES	56	39	4	2	0
FR	56	37	4	2	2
HR	55	41	3	2	0
TO JE	50	42	4	2	2
CY	64	30	5	1	0
LV	33	53	10	2	2
LT	39	52	6	2	2
LU	54	39	6	1	1
HU	52	40	5	2	1
MT	55	41	2	1	1
NL	51	40	5	2	2
NA	53	37	6	3	1
PL	49	42	4	3	1
PT	62	32	4	1	1
RO	65	31	3	2	1
SI	46	45	7	2	0
SK	51	43	4	2	1
FI	42	46	8	1	3
SE	56	37	6	1	1

Flash Eurobarometar 532 – Zaštita djece od seksualnog zlostavljanja na internetu

Terenski rad: 28/6 – 4/7/2023/(%) Baza: N=26 270 – Svi ispitanici

Q3_4 U kojoj se mjeri slažete sa sljedećim tvrdnjama?

Roditelji, općenito, znaju što njihova djeca rade na internetu

	Čvrsto se slažem	Umjesto toga, slažem se	Umjesto neslaganja	Ne slažem se	Radije ne odgovarate/n e znam
EU27	4	13	46	36	2
BITI	3	11	46	38	2
BG	4	16	55	24	1
CZ	5	15	55	24	1
DK	3	17	53	23	3
DE	3	13	46	35	2
EE	1	14	61	23	1
IE	5	15	43	34	2
EL	3	11	53	32	1
ES	6	9	44	39	2
FR	3	10	44	42	1
HR	3	10	45	41	1
TO JE	3	12	44	39	3
CY	2	13	58	26	1
LV	4	18	54	22	2
LT	4	14	60	21	2
LU	3	9	55	33	1
HU	3	11	49	35	2
MT	3	13	53	29	2
NL	3	12	43	40	3
NA	3	12	50	34	1
PL	4	15	49	31	2
PT	3	14	42	41	1
RO	7	24	39	27	3
SI	3	15	46	36	1
SK	4	15	53	27	1
FI	3	13	47	35	3
SE	3	16	42	39	1

Flash Eurobarometar 532 – Zaštita djece od seksualnog zlostavljanja na internetu

Terenski rad: 28/6 – 4/7/2023/(%) Baza: N=26 270 – Svi ispitanici

Q3_5 U kojoj se mjeri slažete sa sljedećim tvrdnjama?

Roditelji su pod sve većim pritiskom kako bi osigurali da njihova djeca ostanu sigurna na internetu

	Čvrsto se slažem	Umjesto toga, slažem se	Umjesto neslaganja	Ne slažem se	Radije ne odgovarate/n e znam
EU27	34	46	13	4	4
BITI	23	50	16	5	7
BG	27	45	20	4	4
CZ	30	53	13	2	3
DK	34	54	8	2	3
DE	40	48	8	2	2
EE	36	51	10	1	2
IE	56	34	6	2	2
EL	45	48	5	2	1
ES	41	47	7	3	2
FR	14	44	27	8	8
HR	34	53	9	3	1
TO JE	17	49	22	6	5
CY	54	40	5	0	1
LV	13	48	25	5	9
LT	15	44	28	5	8
LU	37	50	9	2	2
HU	50	41	6	2	1
MT	49	43	7	1	1
NL	30	49	12	4	6
NA	44	44	7	3	2
PL	58	36	3	1	1
PT	48	41	7	3	1
RO	46	45	7	2	1
SI	29	56	11	3	1
SK	28	54	12	4	3
FI	45	47	5	1	2
SE	49	40	7	2	3

Flash Eurobarometar 532 – Zaštita djece od seksualnog zlostavljanja na internetu

Terenski rad: 28/6 – 4/7/2023/(%) Baza: N=26 270 – Svi ispitanici

Q3_6 U kojoj se mjeri slažete sa sljedećim tvrdnjama?

Alati kao što su roditeljski nadzori nisu dovoljni za sigurnost djece na internetu

	Čvrsto se slažem	Umjesto toga, slažem se	Umjesto neslaganja	Ne slažem se	Radije ne odgovarate/n e znam
EU27	31	51	11	3	4
BITI	25	53	14	4	5
BG	27	53	17	3	2
CZ	24	55	15	3	3
DK	25	51	14	3	9
DE	30	50	12	2	6
EE	23	56	16	2	3
IE	32	46	14	3	6
EL	31	55	10	3	2
ES	35	52	9	2	3
FR	40	47	9	2	3
HR	27	56	12	2	2
TO JE	26	55	12	4	4
CY	38	50	9	2	1
LV	21	55	18	3	3
LT	30	52	14	3	1
LU	26	55	14	3	4
HU	28	51	15	4	3
MT	28	52	16	1	3
NL	27	51	14	3	5
NA	29	50	14	4	3
PL	26	55	12	3	5
PT	35	52	9	2	2
RO	39	45	11	3	3
SI	24	55	16	4	2
SK	22	53	16	4	5
FI	21	54	14	3	8
SE	37	45	10	2	6

Flash Eurobarometar 532 – Zaštita djece od seksualnog zlostavljanja na internetu

Terenski rad: 28/6 – 4/7/2023/(%) Baza: N=26 270 – Svi ispitanici

Q3_7 U kojoj se mjeri slažete sa sljedećim tvrdnjama?

Pružatelji internetskih usluga (npr. platforme društvenih medija) mogu imati važnu ulogu u borbi protiv seksualnog zlostavljanja djece na internetu

	Čvrsto se slažem	Umjesto toga, slažem se	Umjesto neslaganja	Ne slažem se	Radije ne odgovarate/n e znam
EU27	46	43	7	2	3
BITI	43	43	7	2	5
BG	47	42	8	2	2
CZ	38	49	8	2	3
DK	43	42	7	2	6
DE	45	41	9	2	3
EE	39	51	6	1	3
IE	62	30	4	2	3
EL	44	44	8	3	2
ES	47	47	3	1	2
FR	46	43	6	3	1
HR	49	43	5	2	1
TO JE	46	44	7	2	2
CY	54	32	9	2	2
LV	39	50	6	2	3
LT	36	52	7	2	3
LU	43	45	7	3	3
HU	31	45	15	5	4
MT	54	35	6	2	3
NL	48	41	5	2	4
NA	44	40	9	3	3
PL	42	48	5	2	3
PT	61	33	3	2	1
RO	54	35	6	2	3
SI	39	49	8	3	2
SK	41	48	7	2	3
FI	48	43	5	1	3
SE	54	34	7	1	4

Flash Eurobarometar 532 – Zaštita djece od seksualnog zlostavljanja na internetu

Terenski rad: 28/6 – 4/7/2023/(%) Baza: N=26 270 – Svi ispitanici

Q4_1 Perpetratori sve više razmjenjuju materijale o seksualnom zlostavljanju djece (npr. fotografije, videozapise) na internetu. U kojoj se mjeri slažete sa sljedećim tvrdnjama?

Ova aktivnost ne smije biti otkrivena

	Čvrsto se slažem	Umjesto toga, slažem se	Umjesto neslaganja	Ne slažem se	Radije ne odgovarate/n e znam
EU27	7	9	11	69	4
BITI	4	8	11	74	3
BG	12	15	16	54	4
CZ	11	11	14	60	4
DK	5	12	15	63	6
DE	6	8	10	73	3
EE	4	7	12	72	5
IE	7	7	10	73	4
EL	10	10	11	66	3
ES	5	10	13	69	4
FR	6	8	11	73	3
HR	6	11	11	65	6
TO JE	8	12	13	62	5
CY	17	15	8	55	5
LV	5	11	16	60	9
LT	10	11	13	61	6
LU	6	6	10	75	5
HU	4	7	14	72	4
MT	3	5	13	75	4
NL	5	7	10	72	6
NA	8	7	10	72	3
PL	5	7	13	71	4
PT	11	9	7	70	4
RO	15	8	8	67	3
SI	8	11	12	65	4
SK	9	10	16	62	4
FI	6	8	9	74	3
SE	7	9	10	70	4

Flash Eurobarometar 532 – Zaštita djece od seksualnog zlostavljanja na internetu

Terenski rad: 28/6 – 4/7/2023/(%) Baza: N=26 270 – Svi ispitanici

Q4_2 Perpetratori sve više razmjenjuju materijale o seksualnom zlostavljanju djece (npr. fotografije, videozapise) na internetu. U kojoj se mjeri slažete sa sljedećim tvrdnjama?

Pružatelji internetskih usluga (npr. platforme društvenih medija) trebali bi imati slobodu odlučiti hoće li riješiti taj problem i kako to učiniti.

	Čvrsto se slažem	Umjesto toga, slažem se	Umjesto neslaganja	Ne slažem se	Radije ne odgovarate/n e znam
EU27	13	22	25	35	6
BITI	13	27	24	29	7
BG	16	27	33	22	2
CZ	13	27	29	25	6
DK	6	13	27	45	9
DE	8	16	24	48	4
EE	10	31	35	20	5
IE	17	20	21	37	6
EL	14	29	27	27	4
ES	14	22	26	31	8
FR	16	24	21	32	7
HR	9	18	27	42	5
TO JE	10	20	26	38	7
CY	18	20	30	28	5
LV	17	34	28	16	6
LT	16	35	27	15	7
LU	5	13	33	48	2
HU	6	12	32	46	5
MT	13	20	26	37	5
NL	15	22	23	35	5
NA	6	14	28	47	4
PL	23	31	20	20	7
PT	16	25	27	29	4
RO	21	29	24	22	4
SI	16	20	23	39	3
SK	9	22	31	33	5
FI	18	20	22	34	6
SE	10	22	29	34	6

Flash Eurobarometer 532 – Zaštita djece od seksualnog zlostavljanja na internetu

Terenski rad: 28/6 – 4/7/2023/(%) Baza: N=26 270 – Svi ispitanici

Q4_3 Perpetratori sve više razmjenjuju materijale o seksualnom zlostavljanju djece (npr. fotografije, videozapise) na internetu. U kojoj se mjeri slažete sa sljedećim tvrdnjama?

Trebalo bi otkriti i istražiti razmjenu materijala koji sadržava seksualno zlostavljanje djece s ciljem spašavanja žrtava, privođenja počinitelja pravdi, a materijal bi trebalo ukloniti kako bi se spriječila ponovna traumatizacija žrtava.

	Čvrsto se slažem	Umjesto toga, slažem se	Umjesto neslaganja	Ne slažem se	Radje ne odgovarate/n e znam
EU27	77	17	3	1	1
BITI	77	18	3	1	1
BG	71	22	4	2	1
CZ	69	23	4	2	2
DK	73	20	4	1	2
DE	79	15	4	1	1
EE	71	24	2	1	1
IE	83	12	2	2	1
EL	81	14	2	1	1
ES	78	16	3	2	1
FR	77	17	4	1	1
HR	79	17	2	1	1
TO JE	78	17	3	1	1
CY	86	11	1	1	1
LV	72	22	3	2	1
LT	72	23	3	1	1
LU	83	15	2	1	1
HU	73	20	3	2	1
MT	85	12	1	1	1
NL	77	14	6	2	1
NA	80	14	4	2	1
PL	70	21	4	2	3
PT	86	11	2	1	1
RO	80	14	4	2	1
SI	76	20	3	1	0
SK	67	27	4	2	1
FI	78	18	2	1	1
SE	83	12	3	1	1

Flash Eurobarometer 532 – Zaštita djece od seksualnog zlostavljanja na internetu

Terenski rad: 28/6 – 4/7/2023/(%) Baza: N=26 270 – Svi ispitanici

Q4_4 Perpetratori sve više razmjenjuju materijale o seksualnom zlostavljanju djece (npr. fotografije, videozapise) na internetu. U kojoj se mjeri slažete sa sljedećim tvrdnjama?

Otkrivanje te aktivnosti trebalo bi nametnuti samo ako je broj razmjena na određenoj platformi ili usluzi od strane počinitelja znatan.

	Čvrsto se slažem	Umjesto toga, slažem se	Umjesto neslaganja	Ne slažem se	Radije ne odgovarate/n e znam
EU27	8	15	23	49	5
BITI	8	15	19	50	9
BG	12	20	32	33	3
CZ	7	17	27	42	7
DK	13	20	27	29	11
DE	6	12	22	54	6
EE	4	11	31	52	3
IE	8	14	22	49	7
EL	8	14	26	47	5
ES	8	13	21	54	4
FR	11	14	19	51	5
HR	7	14	22	52	4
TO JE	7	15	24	49	5
CY	8	15	20	52	6
LV	9	23	28	34	7
LT	7	14	31	43	5
LU	5	15	23	52	5
HU	5	11	27	53	4
MT	6	19	28	41	5
NL	10	17	22	43	8
NA	8	15	24	48	6
PL	9	17	26	42	7
PT	7	15	20	57	2
RO	15	18	19	45	4
SI	9	14	21	55	2
SK	9	20	31	35	5
FI	9	13	25	47	7
SE	8	14	19	51	8

Flash Eurobarometer 532 – Zaštita djece od seksualnog zlostavljanja na internetu

Terenski rad: 28/6 – 4/7/2023/(%) Baza: N=26 270 – Svi ispitanici

Pružatelji internetskih usluga (npr. platforme društvenih medija) trenutačno mogu upotrebljavati nekoliko sigurnosnih mjera, uključujući kombinaciju automatiziranih tehnoloških alata i ljudskog nadzora, za otkrivanje i prijavljivanje seksualnog zlostavljanja djece, pomaganje u spašavanju žrtava i privođenju počinitelja pravdi. Koja je od sljedećih izjava najbliža vašem mišljenju?

Pružatelji internetskih usluga (npr. platforme društvenih medija)...

	...trebalo bi moći poduzeti dobrovoljne mjere za otkrivanje, uklanjanje i prijavljivanje seksualnog zlostavljanja djece na internetu	...trebalo bi, u određenim okolnostima, biti zakonski obvezano otkriti, ukloniti i prijaviti seksualno zlostavljanje djece na internetu.	ne smije otkrivati, uklanjati i prijavljivati seksualno zlostavljanje djece na internetu	Radije ne odgovarate/ ne znam
EU27	41	55	2	2
BITI	45	49	2	4
BG	35	62	2	2
CZ	26	59	12	4
DK	41	52	2	4
DE	26	71	2	2
EE	29	67	1	2
IE	44	51	2	2
EL	42	54	3	2
ES	46	50	1	3
FR	64	33	1	2
HR	40	58	1	2
TO JE	30	65	3	2
CY	31	64	3	2
LV	28	63	4	5
LT	49	44	3	5
LU	26	67	3	4
HU	48	47	1	4
MT	42	55	1	2
NL	27	64	5	4
NA	24	71	3	3
PL	50	46	2	2
PT	55	44	1	1
RO	54	42	2	2
SI	45	51	2	2
SK	43	50	4	3
FI	39	57	1	3
SE	36	59	2	4

Flash Eurobarometar 532 – Zaštita djece od seksualnog zlostavljanja na internetu

Terenski rad: 28/6 – 4/7/2023/(%) Baza: N=26 270 – Svi ispitanici

Q6 U ovom trenutku, zbog dobrovoljne prirode postojećeg privremenog zakonodavstva, samo mali broj pružatelja usluga otkriva, uklanja i prijavljuje seksualno zlostavljanje na internetu na svojim platformama, dok znatan broj ne poduzima nikakve mjere. Imajući to na umu, koja je od sljedećih izjava najbliža vašem mišljenju?

Pružatelji internetskih usluga (npr. platforme društvenih medija)...

	... trebali bi moći poduzimati dobrovoljne mjere za sprečavanje, otkrivanje, uklanjanje i prijavljivanje seksualnog zlostavljanja djece na internetu	... bi, u određenim okolnostima, trebali biti zakonski obvezni spriječiti, otkriti, ukloniti i prijaviti seksualno zlostavljanje djece na internetu	...ne bi trebalo spriječiti, otkriti, ukloniti i prijaviti seksualno zlostavljanje djece na internetu	Radije ne odgovarate/ ne znam
EU27	38	57	3	3
BITI	41	52	3	4
BG	32	66	1	1
CZ	27	63	6	4
DK	32	60	3	5
DE	23	73	2	2
EE	26	71	1	2
IE	38	58	2	3
EL	40	55	2	3
ES	41	54	2	2
FR	60	36	2	2
HR	38	60	1	1
TO JE	32	64	2	2
CY	27	67	4	2
LV	28	65	2	5
LT	47	48	1	4
LU	23	72	3	3
HU	50	47	1	3
MT	38	59	1	2
NL	23	68	5	4
NA	20	75	2	3
PL	46	44	5	5
PT	52	47	1	0
RO	49	48	1	2
SI	43	51	3	3
SK	40	52	4	4
FI	36	60	1	3
SE	30	65	3	3

Flash Eurobarometar 532 – Zaštita djece od seksualnog zlostavljanja na internetu

Terenski rad: 28/6 – 4/7/2023/(%) Baza: N=26 270 – Svi ispitanici

Treće kolovoza 2024. istječe pravo EU-a kojim se pružateljima internetskih usluga omogućuje dobrovoljno otkrivanje i prijavljivanje seksualnog zlostavljanja djece na internetu. EU je predložio novi zakon kojim bi se pružatelji internetskih usluga obvezali da spriječe seksualno zlostavljanje djece na njihovim uslugama. Ako sprečavanje ne uspije i u slučaju znatnog rizika od seksualnog zlostavljanja djece, pružatelj usluga mogao bi biti privremeno obavezan otkriti i prijaviti seksualno zlostavljanje djece na internetu. Ako se do kolovoza 2024. ne postigne dogovor o tom novom zakonodavstvu, otkrivanje seksualnog zlostavljanja djece na internetu putem internetskih razmjena, bilo dobrovoljno ili ne, postaje nezakonito. **Imajući to na umu, u kojoj mjeri biste podržali ili se protivili ovom prijedlogu zakona?**

	Snazno podupire	Imaju tendenciju pružanja potpore	Imaju tendenciju da se protive	Snazno se protivi	Radije ne odgovarate/n e znam
EU27	56	22	6	7	9
BITI	48	25	5	6	15
BG	54	26	7	7	6
CZ	45	38	4	4	9
DK	55	23	5	4	12
DE	63	19	4	5	9
EE	43	28	10	9	11
IE	63	19	4	6	8
EL	42	28	9	14	7
ES	51	25	7	8	9
FR	55	24	6	6	9
HR	56	23	6	9	7
TO JE	58	21	4	9	8
CY	41	24	9	17	10
LV	43	32	7	5	13
LT	36	29	11	11	12
LU	64	19	4	5	8
HU	51	24	7	7	12
MT	58	19	3	13	6
NL	58	20	7	6	8
NA	63	18	4	5	9
PL	45	26	7	11	12
PT	62	18	4	10	6
RO	67	14	5	8	6
SI	47	28	8	11	7
SK	49	27	8	6	10
FI	59	18	5	8	11
SE	57	16	6	13	9

Flash Eurobarometar 532 – Zaštita djece od seksualnog zlostavljanja na internetu

Terenski rad: 28/6 – 4/7/2023/(%) Baza: N=26 270 – Svi ispitanici

Q8_1 Pružatelji internetskih usluga mogu se koristiti različitim alatima, uključujući kombinaciju automatiziranih tehnoloških alata i ljudskog nadzora, za otkrivanje seksualnog zlostavljanja djece na internetu. Ti alati mogu u različitoj mjeri utjecati na privatnost korisnika. U kojoj biste mjeri poduprli ili se usprotivili otkrivanju seksualnog zlostavljanja djece od strane pružatelja internetskih usluga putem... **Alati kojima se automatski otkrivaju slike i videozapisi materijala povezanog sa seksualnim zlostavljanjem djece koji su već poznati policiji kako bi se utvrdilo gdje se te slike i videozapisi ponovno dijele na internetu**

	Snažno podupire	Imaju tendenciju pružanja potpore	Imaju tendenciju da se protive	Snažno se protivi	Radije ne odgovarate/n e znam
EU27	61	28	5	2	4
BITI	60	28	6	2	5
BG	52	35	6	3	4
CZ	40	41	8	4	6
DK	61	28	5	2	5
DE	65	25	4	2	4
EE	54	37	4	2	3
IE	68	23	3	3	3
EL	61	29	5	2	3
ES	62	29	5	2	3
FR	62	27	5	2	4
HR	63	27	5	3	2
TO JE	61	26	7	2	4
CY	65	25	2	3	6
LV	47	40	5	3	5
LT	53	36	5	2	4
LU	67	25	2	3	3
HU	55	34	5	2	5
MT	74	19	2	3	4
NL	61	26	6	2	5
NA	66	25	4	2	4
PL	50	36	5	4	5
PT	73	22	3	2	1
RO	71	19	5	2	3
SI	58	30	6	3	3
SK	51	35	7	3	5
FI	65	26	3	1	5
SE	71	18	5	2	5

Flash Eurobarometar 532 – Zaštita djece od seksualnog zlostavljanja na internetu

Terenski rad: 28/6 – 4/7/2023/(%) Baza: N=26 270 – Svi ispitanici

Q8_2 Pružatelji internetskih usluga mogu se koristiti različitim alatima, uključujući kombinaciju automatiziranih tehnoloških alata i ljudskog nadzora, za otkrivanje seksualnog zlostavljanja djece na internetu. Ti alati mogu u različitoj mjeri utjecati na privatnost korisnika. U kojoj biste mjeri poduprli ili se usprotivili otkrivanju seksualnog zlostavljanja djece od strane pružatelja internetskih usluga putem... **Alati koji se temelje na umjetnoj inteligenciji (UI) kojima se otkrivaju nove slike i videozapisi povezani sa seksualnim zlostavljanjem koji se dijele na internetu**

	Snažno podupire	Imaju tendenciju pružanja potpore	Imaju tendenciju da se protive	Snažno se protivi	Radje ne odgovarate/n e znam
EU27	52	33	7	4	6
BITI	48	34	7	3	8
BG	45	39	9	5	3
CZ	37	40	12	5	7
DK	43	38	8	4	8
DE	52	33	6	3	6
EE	42	44	7	3	5
IE	53	29	6	4	8
EL	48	39	7	3	4
ES	53	33	6	2	6
FR	53	29	7	4	6
HR	54	32	7	4	4
TO JE	54	30	8	3	6
CY	58	31	5	2	4
LV	40	43	8	3	6
LT	43	40	9	2	7
LU	53	34	5	3	4
HU	48	36	7	3	5
MT	65	26	3	2	4
NL	46	34	8	4	8
NA	52	31	9	4	5
PL	45	38	6	5	6
PT	65	28	3	2	2
RO	64	25	6	3	3
SI	53	33	9	3	3
SK	41	37	10	6	6
FI	49	37	6	2	6
SE	54	28	9	4	4

Flash Eurobarometar 532 – Zaštita djece od seksualnog zlostavljanja na internetu

Terenski rad: 28/6 – 4/7/2023/(%) Baza: N=26 270 – Svi ispitanici

Pružatelji internetskih usluga mogu upotrebljavati različite alate, uključujući kombinaciju automatiziranih tehnoloških alata i ljudskog nadzora, za otkrivanje seksualnog zlostavljanja djece na internetu. Ti alati mogu u različitoj mjeri utjecati na privatnost korisnika. U kojoj biste mjeri poduprli ili se usprotivili otkrivanju seksualnog zlostavljanja djece od strane pružatelja internetskih usluga putem... **Alati koji se temelje na umjetnoj inteligenciji (UI) za otkrivanje dotjerivanja i/ili neposrednog zlostavljanja**

	Snažno podupire	Imaju tendenciju pružanja potpore	Imaju tendenciju da se protive	Snažno se protivi	Radije ne odgovarate/n e znam
EU27	53	31	6	3	6
BITI	47	33	7	3	10
BG	48	36	9	5	3
CZ	40	39	11	4	7
DK	45	36	8	3	8
DE	50	31	7	3	8
EE	44	43	6	2	6
IE	57	29	5	4	6
EL	51	38	4	2	4
ES	60	29	4	2	6
FR	52	30	8	3	8
HR	58	31	5	2	4
TO JE	58	28	7	3	4
CY	59	31	4	3	3
LV	39	43	7	2	9
LT	45	40	7	2	6
LU	52	34	5	3	6
HU	48	37	7	3	6
MT	68	24	3	2	3
NL	46	33	9	3	9
NA	52	32	7	3	6
PL	50	36	4	4	6
PT	68	26	3	2	3
RO	67	24	3	3	3
SI	55	30	8	4	3
SK	40	38	10	5	8
FI	54	34	5	3	5
SE	55	28	9	3	5

Flash Eurobarometar 532 – Zaštita djece od seksualnog zlostavljanja na internetu

Terenski rad: 28/6 – 4/7/2023/(%) Baza: N=26 270 – Svi ispitanici

Q9_1 Prošle su godine pružatelji usluga poslali 1,5 milijuna prijava seksualnog zlostavljanja djece na internetu koje potječe iz EU-a. Više od milijun od tih izvješća – 70 posto – došlo je iz online poruka, e-pošte i čata, a ostatak iz drugih izvora, kao što su društveni mediji i platforme za igre na sreću. U kojoj biste mjeri podržavali ili se protivili sljedećem? **Pružatelji usluga koji otkrivaju materijal povezan sa seksualnim zlostavljanjem djece i njeguju javno razmijenjene razgovore (npr. na forumima, platformama za igre na sreću)**

	Snažno podupire	Imaju tendenciju pružanja potpore	Imaju tendenciju da se protive	Snažno se protivi	Radije ne odgovarate/n e znam
EU27	59	28	5	2	5
BITI	54	28	7	3	7
BG	51	34	7	3	5
CZ	42	42	8	2	6
DK	53	28	7	5	7
DE	59	28	5	2	7
EE	54	34	6	2	5
IE	61	24	4	3	7
EL	64	29	4	1	2
ES	60	31	4	2	3
FR	60	28	5	2	5
HR	53	29	7	8	4
TO JE	60	27	6	2	6
CY	65	26	5	1	4
LV	42	38	6	5	10
LT	58	33	5	1	4
LU	61	30	3	3	4
HU	52	38	3	1	6
MT	65	23	4	3	4
NL	55	27	7	4	6
NA	61	27	5	2	4
PL	54	33	4	4	5
PT	72	22	2	1	2
RO	75	18	4	1	2
SI	49	30	8	7	6
SK	45	35	8	4	8
FI	66	25	2	2	5
SE	71	19	4	3	4

Flash Eurobarometar 532 – Zaštita djece od seksualnog zlostavljanja na internetu

Terenski rad: 28/6 – 4/7/2023/(%) Baza: N=26 270 – Svi ispitanici

Q9_2 Prošle su godine pružatelji usluga poslali 1,5 milijuna prijava seksualnog zlostavljanja djece na internetu koje potječe iz EU-a. Više od milijun od tih izvješća – 70 posto – došlo je iz online poruka, e-pošte i chata, a ostatak iz drugih izvora, kao što su društveni mediji i platforme za igre na sreću. U kojoj biste mjeri podržavali ili se protivili sljedećem? **Pružatelji usluga koji otkrivaju materijal povezan sa seksualnim zlostavljanjem djece i njeguju razgovore u porukama (npr. e-pošta, chat) u slučaju znatnog rizika od seksualnog zlostavljanja djece na određenoj platformi**

	Snažno podupire	Imaju tendenciju pružanja potpore	Imaju tendenciju da se protive	Snažno se protivi	Radije ne odgovarate/n e znam
EU27	58	29	5	2	5
BITI	55	31	5	2	8
BG	51	36	7	3	4
CZ	43	41	8	3	6
DK	52	30	7	4	8
DE	58	28	4	3	7
EE	47	39	7	2	5
IE	62	26	3	3	6
EL	64	29	4	2	2
ES	58	31	5	2	4
FR	59	29	5	2	5
HR	53	33	6	4	4
TO JE	63	26	3	2	6
CY	62	26	5	2	5
LV	36	43	9	4	9
LT	50	37	7	1	5
LU	59	32	3	3	4
HU	40	40	8	3	10
MT	65	26	2	3	4
NL	56	28	6	3	6
NA	58	28	6	2	6
PL	53	34	5	3	6
PT	69	24	3	1	3
RO	75	18	4	2	2
SI	51	31	9	5	4
SK	44	38	8	3	7
FI	59	30	5	2	5
SE	66	21	6	3	4

Flash Eurobarometar 532 – Zaštita djece od seksualnog zlostavljanja na internetu

Terenski rad: 28/6 – 4/7/2023/(%) Baza: N=26 270 – Svi ispitanici

Q9_3 Prošle su godine pružatelji usluga poslali 1,5 milijuna prijava seksualnog zlostavljanja djece na internetu koje potječe iz EU-a. Više od milijun od tih izvješća – 70 posto – došlo je iz online poruka, e-pošte i čata, a ostatak iz drugih izvora, kao što su društveni mediji i platforme za igre na sreću. U kojoj biste mjeri podržavali ili se protivili sljedećem? **Pružatelji usluga koji otkrivaju materijal povezan sa seksualnim zlostavljanjem djece i mamljenje porukama upotrebom šifriranja s kraja na kraj* u slučaju znatnog rizika od seksualnog zlostavljanja djece na određenoj platformi** (*šifriranje s kraja na kraj sprječava pregledavanje materijala ili razgovora od strane bilo koga osim pošiljatelja i primatelja)

	Snajno podupire	Imaju tendenciju pružanja potpore	Imaju tendenciju da se protive	Snajno se protivi	Radije ne odgovarate/n e znam
EU27	55	28	6	3	8
BITI	52	29	5	2	11
BG	48	37	6	4	5
CZ	41	38	8	3	10
DK	49	29	7	4	11
DE	51	27	7	4	12
EE	44	35	8	4	10
IE	59	25	4	3	9
EL	58	30	5	2	6
ES	57	29	5	3	6
FR	59	26	5	3	7
HR	51	31	6	4	7
TO JE	60	27	5	2	7
CY	61	25	6	2	7
LV	32	41	10	5	12
LT	48	38	5	2	7
LU	56	30	5	3	5
HU	38	35	8	4	14
MT	60	27	4	4	6
NL	53	27	6	4	10
NA	49	30	8	4	10
PL	48	35	5	4	9
PT	65	26	3	2	4
RO	72	20	4	2	3
SI	48	31	10	5	6
SK	41	38	8	3	10
FI	53	29	5	4	9
SE	64	21	5	3	7

Flash Eurobarometar 532 – Zaštita djece od seksualnog zlostavljanja na internetu

Terenski rad: 28/6 – 4/7/2023/(%) Baza: N=26 270 – Svi ispitanici

Znate li za dijete koje je bilo žrtva seksualnog zlostavljanja djece na internetu (npr. dijeljenje slika i videozapisa o zlostavljanju na internetu ili njegovanje)?

	Da	Nema	Radije ne odgovarate/ne znam
EU27	8	90	2
BITI	8	89	2
BG	10	87	3
CZ	9	90	1
DK	14	84	2
DE	6	93	2
EE	9	87	4
IE	11	87	3
EL	11	87	2
ES	9	90	2
FR	9	89	2
HR	10	86	4
TO JE	6	91	3
CY	9	89	3
LV	7	90	3
LT	7	89	5
LU	13	85	3
HU	6	92	2
MT	8	88	4
NL	12	85	3
NA	9	89	2
PL	8	90	3
PT	8	90	2
RO	12	86	2
SI	9	89	2
SK	7	92	1
FI	10	87	3
SE	14	83	3

Flash Eurobarometar 532 – Zaštita djece od seksualnog zlostavljanja na internetu

Terenski rad: 28/6 – 4/7/2023/(%) Baza: N=26 270 – Svi ispitanici

Pitanje 11. Jeste li ikada naišli ili bili izloženi materijalima povezanim sa seksualnim zlostavljanjem djece na internetu (npr. slike i videozapisi, aktivnosti dotjerivanja)?

	Da	Nema	Možda/nisam siguran	Radije ne odgovarate/n e znam
EU27	9	82	9	1
BITI	8	87	4	1
BG	15	68	16	1
CZ	10	77	13	1
DK	8	84	7	1
DE	6	87	6	1
EE	6	81	12	1
IE	10	81	9	1
EL	9	84	6	1
ES	10	82	7	1
FR	7	86	6	1
HR	11	70	19	1
TO JE	8	83	8	1
CY	6	83	10	1
LV	7	75	16	2
LT	6	73	20	1
LU	10	78	12	0
HU	14	72	13	1
MT	6	82	10	2
NL	7	87	5	1
NA	8	84	7	2
PL	11	71	18	1
PT	9	83	7	1
RO	13	70	16	1
SI	10	73	16	1
SK	8	72	19	1
FI	10	75	14	1
SE	8	79	13	1

Flash Eurobarometar 532 – Zaštita djece od seksualnog zlostavljanja na internetu

Terenski rad: 28/6 – 4/7/2023/(%) Baza: N=26 270 – Svi ispitanici

Q12 Što biste učinili da na internetu nađete na materijale o seksualnom zlostavljanju djece?

[DOPUŠTENI SU VIŠE ODGOVORA]

	Prijaviti ga pružatelju internetskih usluga (npr. platforma društvenih medija na kojoj se nalazi materijal)	Prijavite ga policiji	Prijavite ga organizaciji koja radi na uklanjanju internetskog materijala povezanog sa seksualnim zlostavljanje m djece	Brisanje materijala	Niste sigurni	Ne biste ništa učinili	Radije ne odgovarate/ ne znam
EU27	43	69	26	16	5	1	2
BITI	40	63	28	14	9	1	3
BG	49	59	34	12	6	1	2
CZ	34	59	17	10	13	2	2
DK	44	78	28	14	5	0	1
DE	44	78	30	16	4	1	2
EE	31	68	31	9	11	1	1
IE	55	68	36	19	6	1	2
EL	31	78	33	10	3	0	0
ES	35	75	17	13	5	0	2
FR	54	66	35	22	4	0	2
HR	50	60	25	12	6	1	2
TO JE	38	67	18	18	3	2	2
CY	33	77	25	11	5	1	1
LV	36	50	22	10	16	2	2
LT	35	60	31	13	7	1	5
LU	45	77	23	12	4	0	1
HU	51	60	28	9	4	1	5
MT	45	66	28	17	7	0	2
NL	45	66	36	22	7	1	4
NA	45	76	35	18	3	1	1
PL	37	65	21	14	8	1	3
PT	55	71	23	18	3	0	1
RO	51	63	26	9	8	1	1
SI	41	64	32	11	6	1	3
SK	41	47	20	13	11	2	4
FI	46	64	24	13	8	1	2
SE	43	71	26	10	10	1	2

Flash Eurobarometar 532 – Zaštita djece od seksualnog zlostavljanja na internetu

Terenski rad: 28/6 – 4/7/2023/(%) Baza: N=26 270 – Svi ispitanici

Primjedbe i dodatne informacije

(Pierre Dieumegard)

Jezični problemi

Službeni izvještaj na engleskom jeziku sadrži popis pitanja na engleskom jeziku. Automatski prijevod na različite službene jezike ne daje uvijek točan tekst različitih pitanja koja se postavljaju na različitim jezicima. Kako biste saznali više o stvarno postavljenim pitanjima, upitnici različitih zemalja mogu se učitati na https://search.gesis.org/research_data/ZA8763.

Strojno prevođenje ponekad daje loše rezultate, osobito u području seksualnog ponašanja.

Pojam „grooming” slabo prevodi automatski prevoditelj. U listu zemlje to je naznačeno „psihološkom manipulacijom”, što nije jasno. Ovaj pojam „grooming” ne postoji s ovim seksualnim značenjem u mom „Velikom rječniku Larousse Chambers”. U „Oxford Advanced Learners Dictionary, 7. izdanje” iz 2005., to je značenje na posljednjem mjestu, s definicijom „pripremiti dijete za sastanak, osobito korištenjem sobe za razgovor na internetu, s namjerom izvođenja nezakonitog seksualnog čina”.

Gotovo nepostojanje sociodemografskih podataka u službenom izvješću

U uobičajenim izvješćima Eurobarometra sociodemografski podaci (rod, dob, razina obrazovanja, a ponekad i mjesto stanovanja, bogatstvo i druge naznake) obično se daju u obliku tablice, čak i ako ih nema ili ih je malo. U ovom Flash Eurobarometru 532 nema tablica, a jedva nekoliko rečenica u tekstu: pojam „sociodemo” postoji samo pet puta u cijelom izvješću, za pitanja Q7, Q9 i Q12.

Međutim, ta su pitanja postavljena i da su rezultati dobro dostupni u datotekama.xls dostupnima na https://data.europa.eu/data/datasets/s2656_fl532_eng

Šteta je, jer možemo pronaći nešto o čemu trebamo razmišljati.

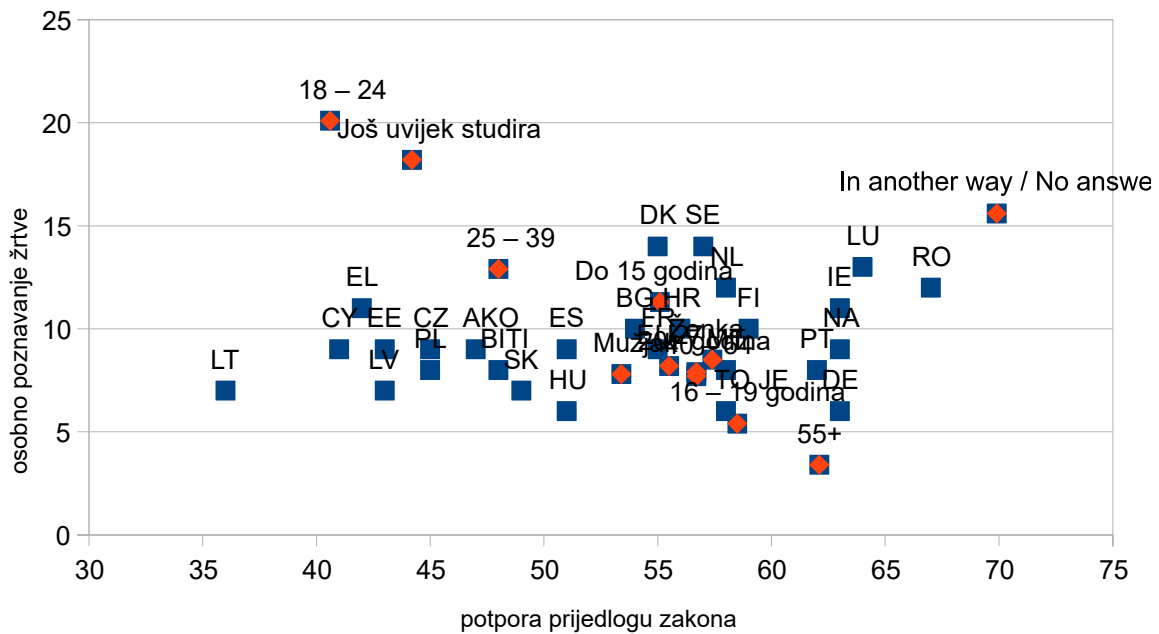
Usporedba sociodemografskih podataka i podataka o zemljama

Ovdje će se raspravljati samo nekoliko pitanja gdje riječ „sociodemo” postoji u službenom izvješću. Vjerojatno je da će dublja studija svih pitanja dati zanimljive rezultate.

Nastavak pitanja Q7 (potpora novom zakonu) i pitanje 10. (osobno znanje žrtve)

— za države postoji blaga pozitivna korelacija: što više ljudi poznaju žrtvu, to više podržavaju zakon (ili obratno).

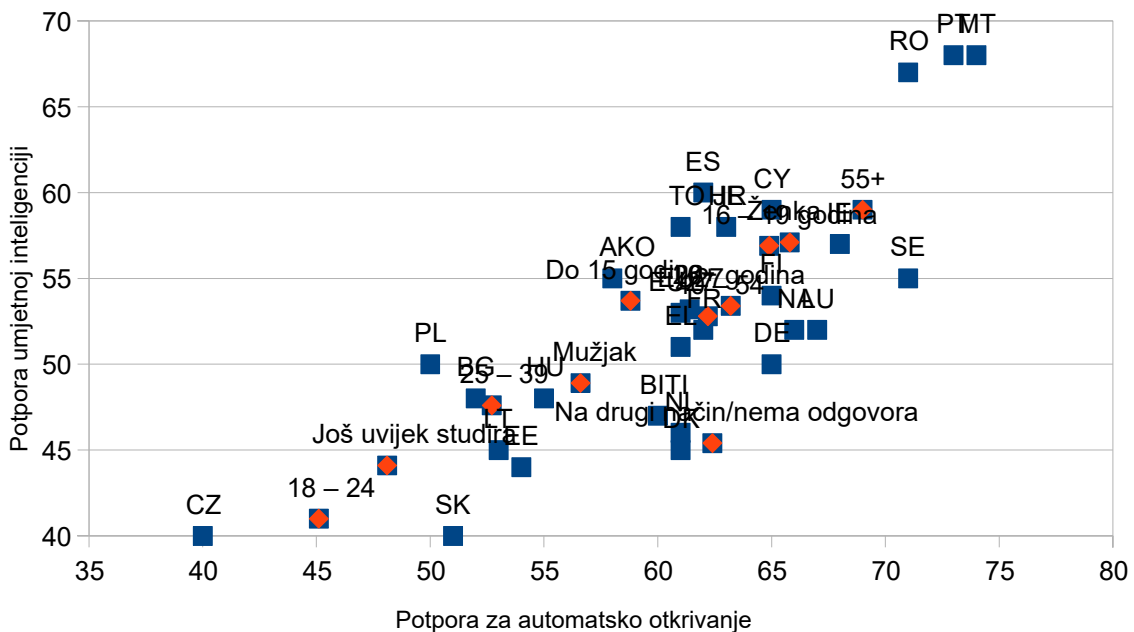
— za društvene skupine točno je suprotno: korelacija je vrlo očito negativna. Razlog za to je dob. Osobe starije od 55 godina snažno podržavaju zakon, ali znaju samo nekoliko žrtava, dok mladi u dobi od 18 do 24 godine znaju više žrtava, ali su nepovoljni za zakon (žele iskoristiti slobodu društvenih medija?)



Grafikon za pitanja Q7 i Q10; COuntries in blue, socio-demografske skupine u crvenoj boji

Pitanje Q8 (potpora Q8_1 za automatsko otkrivanje slika i videozapisa, Q8_3 potpora umjetnoj inteligenciji za otkrivanje predstojeće zloporabe).

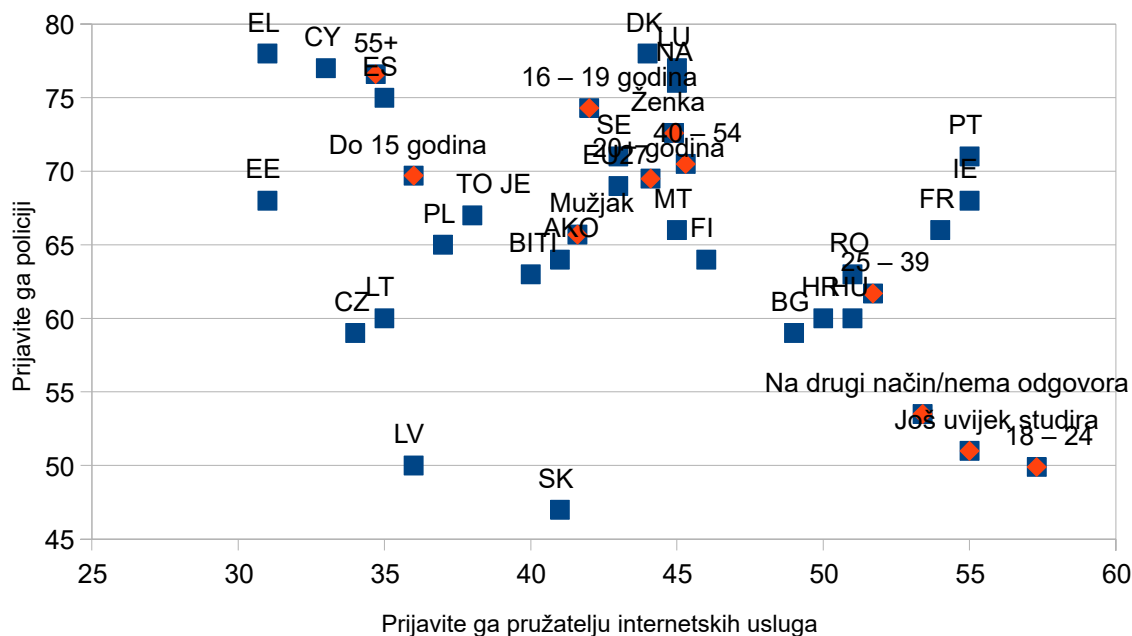
Ne iznenađuje da je korelacija pozitivna: ljudi koji su u korist jednoga također su povoljni za drugoga. Kao i često, jaz među zemljama veći je nego među društvenim skupinama, ali to nije spektakularno, jer postoji velika razlika u mišljenju među dobnim skupinama: mladi (u dobi od 18 do 24 godine) podržavaju te automatske uređaje mnogo manje od osoba starijih od 55 godina. To se ponašanje često javlja kada je riječ o internetu i društvenim mrežama: mladi su uglavnom posvećeni slobodi, a najstariji su uglavnom posvećeni sigurnosti.



Grafikon za Q8_1 i Q8_3; zemlje su u plavoj, sociodemografskoj skupini u crvenoj boji

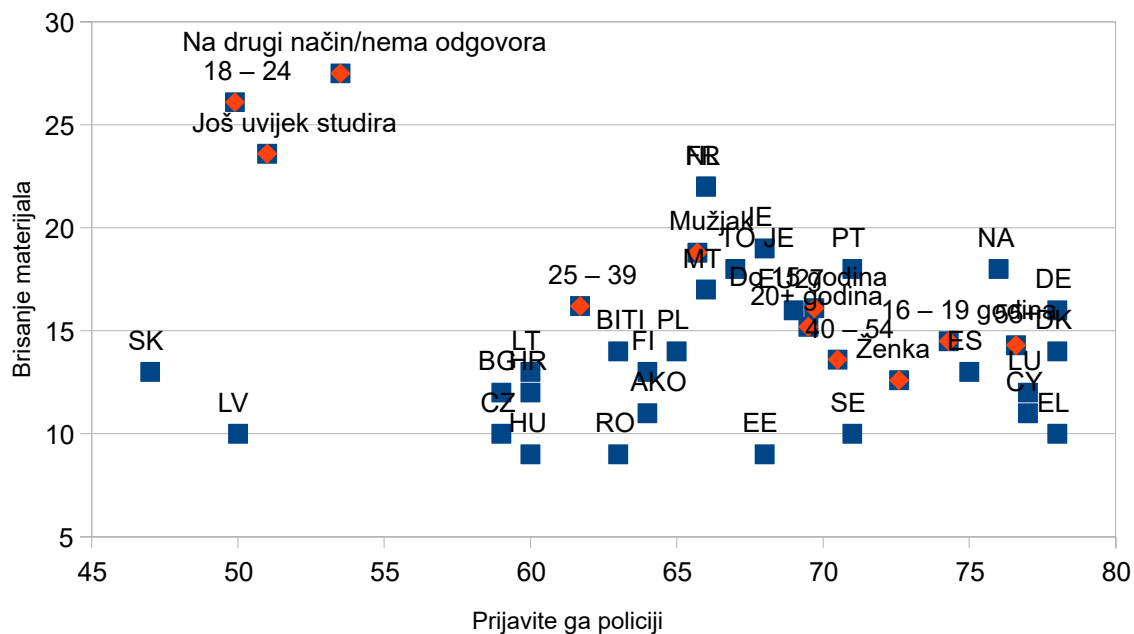
Pitanje Q12 (Što biste učinili ako naidete na dječju pornografiju online? Prijavite se dobavljaču, prijavite se policiji, prijavite se specijaliziranoj udruzi, uništite opremu)

Za dva najčešća odgovora (izvješće policiji i dobavljaču) odgovori se razlikuju ovisno o zemlji i bez vrlo jasne korelacije: možete se prijaviti bilo, ili drugom ili oboje, ili bilo kojem drugom. Međutim, za društvene skupine korelacija je vrlo jasno negativna: osobe mlađe od 24 godine prijavile bi malo više dobavljaču nego policiji (57 % u odnosu na 50 %), dok bi osobe starije od 55 godina mnogo prijavile policiji (više od 75 %), a dobavljaču vrlo malo (35 %). Istočne zemlje nerado se prijavljuju policiji.



Grafikon za 12. tromjesečje: prijaviti se pružatelju usluga i policiji; zemlje su plave, sociodemografske skupine u crvenoj boji

Uz isticanje otkrića na specijaliziranu strukturu, bilo je moguće odgovoriti „uništiti materijal”. Ne postoji jasna korelacija između sklonosti prijavljivanju policiji i sklonosti uništavanju materijala, ali tri društvene skupine odvajaju se od oblaka: „18 – 24 godine”, „još uvijek u studijama” i „bez spola”. Ti ljudi ne daju izjavu policiji i uništavaju materijal. U stvari, oni moraju biti isti ljudi: oni koji se još uvijek obrazuju gotovo su nužno mladi ljudi, a pojam „non-bin arity” je strano osobama starijima od 55 godina.



Grafikon za 12. tromjesečje: prijaviti policiji i izbrisati materijal; zemlje su plave, sociodemografske skupine u crvenoj boji

Zaključak: kao i u slučaju anketa Eurobarometra općenito, ne bismo trebali samo pročitati priopćenje za medije ili čak izvješće na engleskom jeziku, već tražiti informacije u tablicama vrijednosti.

