



Flash Eurobarometer 532

Zaščita otrok pred spolno zlorabo na spletu

Poročilo

Terensko delo:
Junij-julij 2023
Objava:
Julij 2023

Anketa, ki jo je zahtevala Evropska komisija, Generalni direktorat za migracije in Notranje zadeve, ki jih usklajuje Generalni direktorat za komuniciranje

Ta dokument ne predstavlja stališča Evropske komisije.
Razlage in mnenja, ki jih vsebuje, so izključno interpretacije in mnenja avtorjev.

Flash Eurobarometer 532 – Ipsos evropske javne zadeve



*Eŭropo
Demokratio
Esperanto*

Dokument, ki ga je pripravil Pierre Dieumegard for [Europe-Democracy-Esperanto](#)

Namen tega „začasnega“ dokumenta je omogočiti več ljudem v Evropski uniji, da se seznanijo z dokumenti, ki jih pripravlja Evropska unija (in se financirajo iz njihovih davkov). **Brez prevodov so državljani izključeni iz razprave.**

Ta dokument „Eurobarometer“ je obstajal samo v angleščini v datoteki pdf. Iz te začetne datoteke smo ustvarili datoteko n odt, ki jo je pripravila programska oprema Libre Office za strojno prevajanje v druge jezike. Rezultati so zdaj na voljo v vseh uradnih jezikih.

Zaželeno je, da uprava EU prevzame prevajanje pomembnih dokumentov. „Pomembni dokumenti“ niso le zakoni in predpisi, temveč tudi pomembne informacije, potrebne za skupno sprejemanje informiranih odločitev.

Da bi skupaj razpravljali o naši skupni prihodnosti in omogočili zanesljive prevode, bi bil mednarodni jezik esperanto zelo koristen zaradi svoje preprostosti, pravilnosti in natančnosti.

Kontaktirajte nas:

[Kontakto \(europokune.eu\)](mailto:europokune.eu)

<https://e-d-e.org/-Kontakti-EDE>

Flash Eurobarometer 532

Zaščita otrok pred spolno zlorabo na spletu

Poročilo

Junij-julij 2023

Raziskava, ki jo je na zahtevo Evropske komisije izvedlo podjetje Ipsos European Public Affairs,
Generalni direktorat za migracije in notranje zadeve
Anketa, ki jo usklajuje Evropska komisija, Generalni direktorat za komuniciranje
(Enota GD COMM za spremljanje medijev in Eurobarometer)

Naslov projekta

Jezikovna različica
Kataloška številka
ISBN

© Evropska unija, 2023

Flash Eurobarometer 532 Zaščita otrok pred spolno
zlorabo na spletu – junij-julij 2023

Poročilo

EN

DR-09-23-380-EN-N

978-92-68-06685-0

doi:10.2837/586258

<https://europa.eu/eurobarometer>

Kazalo vsebine

Uvod.....	1
Ključne ugotovitve.....	2
Oddelek 1. Povečanje tveganja za otroke na spletu.....	4
Oddelek 2. Odkrivanje in preiskovanje izmenjave posnetkov spolne zlorabe otrok.....	8
Oddelek 3. Podpora predlagani zakonodaji EU za preprečevanje spolne zlorabe otrok in boj proti njej.....	11
Oddelek 4. Odkrivanje zlorabe otrok in pravica do zasebnosti na spletu.....	14
Oddelek 5. Orodja za odkrivanje spolne zlorabe otrok na spletu.....	15
Oddelek 6. Izpostavljenost posnetkov spolne zlorabe otrok in namere za prijavo.....	21
6.1. Izpostavljenost videoposnetku o spolni zlorabi otrok na spletu.....	21
6.2. Poznavanje žrtve spolne zlorabe otrok na spletu.....	22
6.3. Prijava posnetkov spolne zlorabe otrok na spletu.....	23
Tehnične specifikacije.....	26
Vprašalnik.....	28
Prilogak podatkom.....	36
Pripombe in dodatne informacije.....	62
Jezikovne težave.....	62
Skorajšnja odsotnost socialno-demografskih podatkov v uradnem poročilu.....	62
Primerjava socialno-demografskih podatkov in podatkov o državah.....	62

Uvod

Evropska komisija je 11. maja 2023 predlagala uredbo o določitvi pravil za preprečevanje spolne zlorabe otrok in boj proti njej. S 85 milijoni slik in videoposnetkov, ki prikazujejo spolno zlorabo otrok, prijavljenih samo v letu 2021 po vsem svetu, in še veliko več je neprijavljenih, je spolna zloraba otrok vsesplošna. Sedanji sistem, ki temelji na prostovoljnem odkrivanju s strani podjetij, se je izkazal za nezadostnega za ustrezno zaščito otrok, v vsakem primeru pa ne bo več mogoč, ko se izteče trenutno veljavna začasna rešitev. Zlasti ponudniki, ki spadajo na področje uporabe direktive o zasebnosti in elektronskih komunikacijah, ne bodo imeli pravne podlage EU za prostovoljno odkrivanje spolne zlorabe otrok po avgustu 2024.

Predlagana uredba se nanaša predvsem na preprečevanje spolne zlorabe otrok. Ponudniki bi morali oceniti in ublažiti tveganje zlorabe svojih storitev, sprejeti ukrepi pa bi morali biti sorazmerni s tem tveganjem ter zanje veljati zanesljivi pogoji in zaščitni ukrepi. Odkrivanje je v skladu s predlogom skrajni ukrep in je potrebno le v primeru neuspešnih preventivnih ukrepov. Medosebne komunikacijske storitve (chat, sporočila) in druge (storitve iger na srečo, drugi ponudniki storitev gostovanja in spletnih storitev) bi morale odkrivati gradivo o spolni zlorabi otrok na spletu (znane in nove vsebine) in dejavnosti, povezane s pridobivanjem otrok, znane kot navezovanje stikov z otroki.¹

Da bi izvedeli, kaj državljani EU menijo o predlagani novi zakonodaji EU, je bila med 28. junijem in 4. julijem 2023 izvedena raziskava Flash Eurobarometer. Ipsos je v imenu Evropske komisije, Generalnega direktorata za migracije in notranje zadeve, opravil razgovore z reprezentativnim vzorcem državljanov, starih 18 let in več, v vsaki od 27 držav članic Evropske unije. Na spletu je bilo opravljenih več kot 26000 intervjujev (prek računalniško podprtih spletnih intervjujev). Podatki, predstavljeni v tem povzetku, so ponderirani z znanimi deleži prebivalstva, povprečje EU-27 pa predstavlja velikost 18+ prebivalstva vsake države članice EU. Skupni zneski, navedeni v besedilu, so izračunani iz zaokroženih odstotkov, kot je prikazano v grafikonih. Zaradi zaokroževanja se odstotki, prikazani v grafikonih, morda ne bodo vedno seštevali do 100 %.

Okrajšavedržav, uporabljene v tem poročilu, ustrezajo:

BODI		Belgija	LT		Litva
BG		Bolgarija	LU		Luksemburg
CZ		Češka	HU		Madžarska
DK		Danska	MT		Malta
DE		Nemčija	NL		Nizozemska
EE		Estonija	PRI		Avstrija
IE		Irska	PL		Poljska
EL		Grčija	PT		Portugalska
ES		Španija	RO		Romunija
FR		Francija	SI		Slovenija
KADROV SKA		Hrvaška	SK		Slovaška
TO JE		Italija	FI		Finska
CY		Rep. št. Cipra*	SE		Švedska
LV		Latvija			

* Ciper kot celota je ena od 27 držav članic EU, vendar je bil pravni red Skupnosti začasno ustavljen v delu države, ki ni pod nadzorom vlade Republike Ciper. Iz praktičnih razlogov so v kategorijo „CY“ vključeni samo razgovori, opravljeni v delu države, ki ga nadzoruje vlada Republike Ciper.

1 Vir: https://ec.europa.eu/commission/presscorner/detail/en/ip_22_2976

Ključne ugotovitve

Povečanje tveganja za otroke na spletu

V vseh državah članicah 92 % vprašanih „močno“ ali „se strinja“, da so otroci na spletu vse bolj ogroženi. Na ravni posamezne države se raven sporazuma giblje med 86 % v Latviji in 96 % na Hrvaškem.

Poleg tega 73 % vprašanih v EU odgovarja, da je problem spolne zlorabe otrok v njihovi državi „zelo razširjen“ ali „dobro razširjen“. Vendar so med državami članicami velike razlike pri tem vprašanju (od 37 % v Latviji do 86 % v Grčiji).

Podpora predlagani zakonodaji EU za preprečevanje spolne zlorabe otrok in boj proti njej

Pojasnjeno je bilo, da lahko ponudniki spletnih storitev (npr. platforme družbenih medijev) trenutno uporabljajo več varnostnih ukrepov, vključno s kombinacijo avtomatiziranih tehnoloških orodij in človeškega nadzora, za odkrivanje in prijavo spolne zlorabe otrok, pomoč pri reševanju žrtev in privedbo storilcev pred sodišče. Vendar bo 3. avgusta 2024 prenehala veljati zakonodaja EU, ki ponudnikom spletnih storitev omogoča, da prostovoljno odkrijejo in prijavijo spolno zlorabo otrok na spletu. Zato se predlaga nova zakonodaja, ki bi ponudnike spletnih storitev zavezovala k preprečevanju spolne zlorabe otrok na njihovih storitvah. Če preprečevanje ni uspešno in če obstaja znatno tveganje spolne zlorabe otrok, bi bil lahko ponudnik storitev začasno zavezan k odkrivanju ali prijavi spolne zlorabe otrok na spletu.

V povprečju 78 % vprašanih odgovarja, da „močno podpirajo“ ali „nagovarjajo“ zakonodajo, ki jo predlaga EU. V nasprotju s tem je 13 % vprašanih nasprotovalo predlagani zakonodaji EU ali jih „odločno nasprotovalo“. Skupna raven podpore se giblje med 65 % na Cipru in 83 % na Češkem in v Luksemburgu.

Odkrivanje zlorabe otrok in pravica do zasebnosti na spletu

Skupno 96 % anketirancev meni, da je zmožnost odkrivanja zlorabe otrok pomembnejša ali enako pomembna kot pravica do zasebnosti na spletu. Le peščica anketirancev (2 %) odgovarja, da je pravica do zasebnosti na spletu pomembnejša od zmožnosti odkrivanja zlorabe otrok.

60 % vprašanih v EU odgovarja, da je izjava „zmožnost odkrivanja zlorabe otrok pomembnejša od pravice do zasebnosti na spletu“ najbližje njihovemu mnenju; na ravni posameznih držav je ta delež najvišji v Italiji (72 %), najnižji pa na Madžarskem (35 %).

Orodja za odkrivanje spolne zlorabe otrok na spletu

Tudi potem, ko je anketirancem pojasnila, da orodja, ki jih uporabljajo ponudniki spletnih storitev, lahko vplivajo na zasebnost, 89 % anketirancev „močno“ ali „naklepno podpira“ uporabo orodij, ki samodejno odkrivajo slike in videoposnetke posnetkov spolnih zlorab otrok, ki jih policija že pozna, da bi ugotovila, kje se te slike in videoposnetki ponovno izmenjujejo na spletu. Na Češkem 81 % anketirancev skupaj podpira samodejno odkrivanje slik in videoposnetkov posnetkov spolnih zlorab otrok, ki jih policija že pozna; ta delež se na Portugalskem poveča na 95 %.

Na vprašanje o orodjih, ki temeljijo na umetni inteligenci, 85 % anketirancev po vsej EU močno podpira ali podpira uporabo teh orodij, tudi če lahko posegajo v zasebnost uporabnikov, za odkrivanje novega gradiva o spolni zlorabi, ki se deli na spletu, 84 % pa močno podpira ali podpira uporabo teh orodij za odkrivanje navezovanja stikov in/ali skorajšnjih zlorab. Podpora za uporabo orodij umetne inteligence za odkrivanje novih posnetkov spolnih zlorab, ki se izmenjujejo na spletu, se giblje med 77 % na Češkem in 93 % na Portugalskem. Podpora za

uporabo orodij umetne inteligence za odkrivanje navezovanja stikov in/ali skorajšnje zlorabe se giblje med 78 % na Slovaškem in 94 % na Portugalskem.

Ob upoštevanju, da 70 % od 1,5 milijona prijav spolne zlorabe otrok na spletu, ki izvirajo iz EU, izvira iz spletnih sporočil, elektronske pošte in klepeta, 87 % anketirancev po vsej EU močno podpira ali podpira, da ponudniki storitev v primeru znatnega tveganja spolne zlorabe otrok na določeni platformi zaznajo gradivo o spolni zlorabi otrok in navezujejo pogovore v sporočilih (npr. e-pošta, klepet). Na ravni posameznih držav se podpora giblje med 79 % v Latviji in 93 % v Grčiji, na Portugalskem in v Romuniji.

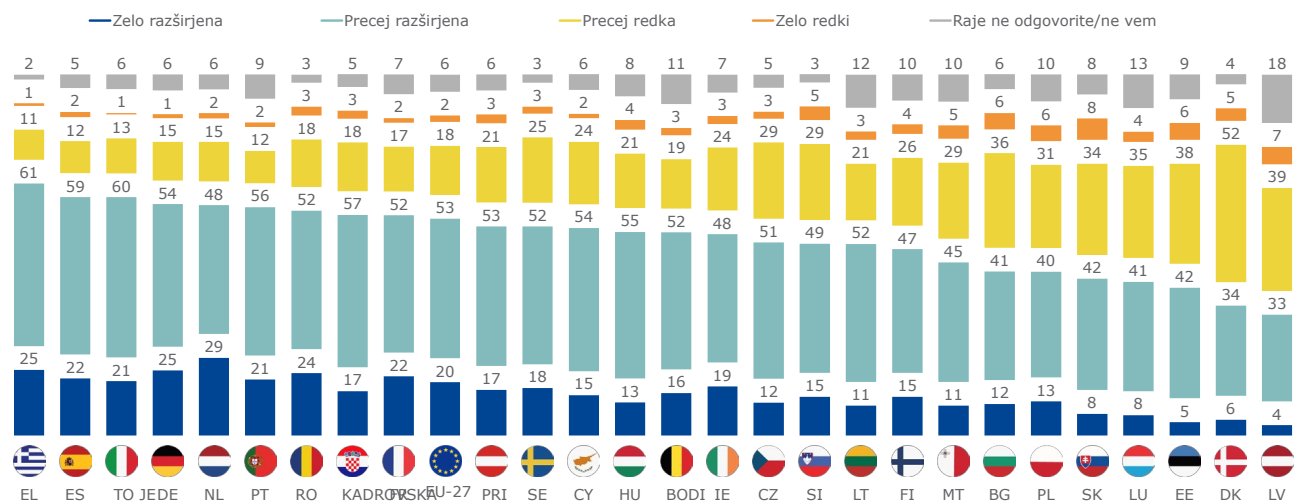
Na vprašanje o odkrivanju posnetkov spolne zlorabe otrok in navezovanju stikov v sporočilih z uporabo šifriranja od konca do konca v primeru znatnega tveganja spolne zlorabe otrok na določeni platformi 83 % anketirancev po vsej EU „močno podpira“ ali „nagovarja“ to. Anketiranci v Romuniji (92 %) in na Portugalskem (91 %) bodo najpogosteje podprli odkrivanje posnetkov spolnih zlorab otrok in navezovanje stikov v sporočilih s šifriranjem od konca do konca, medtem ko je najmanj verjetno, da bodo anketiranci na Madžarskem in v Latviji to storili (obe 73 %).

Oddelek 1. Povečanje tveganja za otroke na spletu

V povprečju 73 % vprašanih v EU odgovarja, da je problem spolne zlorabe otrok v njihovi državi „zelo razširjen“ ali „dobro razširjen“. Vendar so med državami članicami velike razlike pri tem vprašanju (od 37 % v Latviji do 86 % v Grčiji).

Ženske pogosteje kot moški odgovorijo, da je problem spolne zlorabe otrok v njihovi državi „zelo razširjen“ ali „dobro razširjen“ (79 % v primerjavi s 66 %). Razlika se kaže tudi v stopnji izobrazbe, pri čemer so anketiranci, ki so zaključili izobraževanje v starosti 15 let ali manj, najbolj verjetno odgovorili, da je spolna zloraba otrok „zelo razširjena“ ali „precej razširjena“ (82 %), najmanj verjetno pa so tisti, ki so zaključili izobraževanje, stari 20 let ali več (69 %).

V1 Kako razširjena je po vašem mnenju problem spolne zlorabe otrok na spletu v [YOUR DRUNTRY]?
(% po državah)

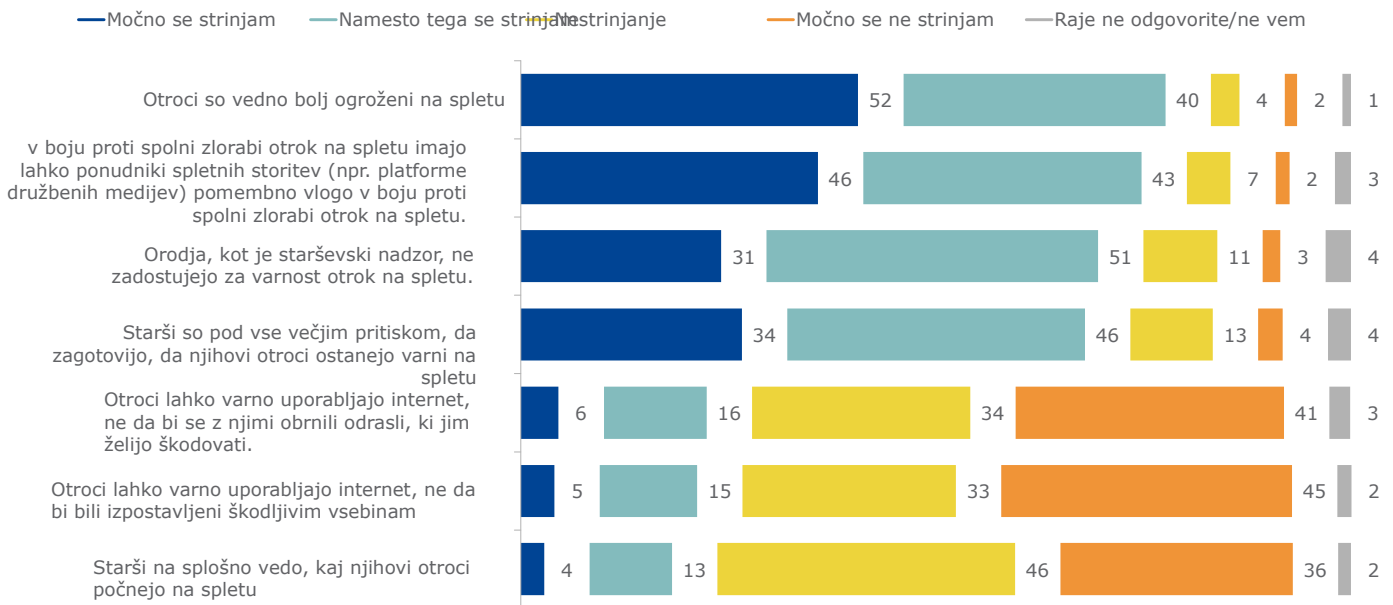


Osnova: Vsi anketiranci (n=26 270)

V vseh državah članicah se 92 % vprašanih „močno“ ali „se strinja“, da so otroci na spletu vse bolj ogroženi (glej graf na naslednji strani). Poleg tega 78 % vprašanih „močno“ ali „se ne strinja“, da lahko otroci varno uporabljajo internet, ne da bi bili izpostavljeni škodljivim vsebinam, 75 % pa „močno“ ali „se ne strinja“, da lahko to storijo, ne da bi se nanje obrnili odrasli, ki jim želijo škodovati. Več kot osem od desetih anketirancev (82 %) „močno“ ali „se ne strinja“, da starši na splošno vedo, kaj njihovi otroci počnejo na spletu.

Osem od desetih anketirancev je v povprečju „močno“ ali „se bolj strinjalo“, da so starši pod vse večjim pritiskom, da bi zagotovili, da so njihovi otroci varni na spletu. Poleg tega se 82 % „močno“ ali „namesto“ strinja, da orodja, kot je starševski nadzor, ne zadostujejo za varnost otrok na spletu. 89 % vprašanih se „močno“ ali „namesto“ strinja, da imajo lahko ponudniki spletnih storitev (npr. platforme družbenih medijev) pomembno vlogo v boju proti spolni zlorabi otrok na spletu.

V3 V3 V kolikšni meri se strinjate z naslednjimi trditvami ali se z njimi ne strinjate? (V % EU-27)

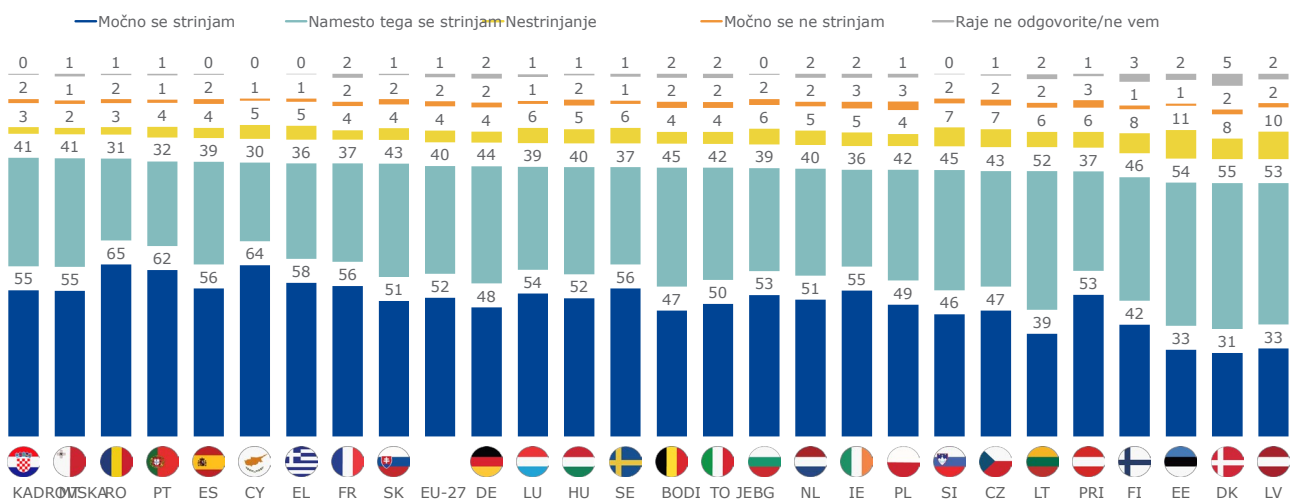


Osnova: Vsi anketiranci (n=26270)

Na ravni posamezne države se med 86 % anketirancev v Latviji in 96 % na Hrvaškem strinja, da so otroci na spletu vse bolj ogroženi. Delež anketirancev, ki se močno strinjajo s to izjavo, se giblje od 31 % na Danskem do 65 % v Romuniji.

Ženske so bolj verjetno, da se „močno strinjajo“, da so otroci na spletu vse bolj ogroženi (58 % v primerjavi s 46 %). Delež otrok, ki so „močno“ ali „se strinja“, da so otroci vse bolj ogroženi na spletu, se s starostjo povečuje (z 89 % oseb, starih od 18 do 24 let, na 95 % starejših od 54 let).

V3 V3 V kolikšni meri se strinjate z naslednjimi trditvami ali se z njimi ne strinjate? Otroci so vse bolj ogroženi na spletu (% po državah)



Osnova: Vsi anketiranci (n=26270)

V vseh državah članicah se velika večina anketirancev tudi „močno“ ali „se strinja“, da imajo lahko ponudniki spletnih storitev (npr. platforme družbenih medijev) pomembno vlogo v boju proti spolni zlorabi otrok na spletu (s 76 % na Madžarskem do 94 % na Portugalskem in v Španiji). Podobno se vsaj tri četrtine anketirancev v vseh državah članicah „močno“ ali „se strinja“, da orodja, kot je starševski nadzor, ne zadostujejo za varnost otrok na spletu (od 75 % na Danskem, Finskem in v Sloveniji do 88 % na Cipru).

Med državami članicami je več razlik v deležih „močno“ ali „se bolj strinja“, da so starši pod vse večjim pritiskom, da bi zagotovili varnost svojih otrok na spletu. Medtem ko se s tem predlogom skupaj strinja 58 % vprašanih v Franciji, se ta delež na Cipru in Poljskem poveča na 94 %.

Za preostale izjave je skupna raven soglasja v vseh državah članicah še vedno nižja od 50 %. Na primer, v skoraj vseh državah članicah se ne več kot eden od petih anketirancev „močno“ ali „se strinja“, da starši na splošno vedo, kaj njihovi otroci počnejo na spletu. Anketiranci v Romuniji se bodo na splošno najverjetneje strinjali s to izjavo (31 %).

V3 V3 V kolikšni meri se strinjate z naslednjimi trditvami ali se z njimi ne strinjate? (V % skupaj „Strinjam se“ po državah)

	Ponudniki spletnih storitev (npr. platforme družbenih medijev) imajo lahko pomembno vlogo v boju proti spolni zlorabi otrok na spletu.	Orodja, kot je starševski nadzor, ne zadostujejo za varnost otrok na spletu.	Starši so pod vse večjim pritiskom, da zagotovijo, da njihovi otroci ostanejo varni na spletu.	Otroci lahko varno uporabljajo internet, ne da bi se z njimi obrnili odrasli, ki jim želijo škodovati.	Otroci lahko varno uporabljajo internet, ne da bi bili izpostavljeni škodljivim vsebinam	Starši na splošno vedo, kaj njihovi otroci počnejo na spletu
EU-27	89	82	80	22	20	17
BODI	86	78	73	15	15	14
BG	89	79	72	28	25	20
CZ	87	79	82	27	23	20
DK	86	75	87	23	19	21
DE	85	80	88	17	14	16
EE	90	79	88	25	18	15
IE	91	77	91	25	25	20
EL	88	86	93	23	26	14
ES	94	86	88	24	23	15
FR	90	87	58	15	14	13
KADROVSKA TO JE	93	84	87	38	42	13
CY	86	88	94	26	24	16
LV	89	76	61	24	19	21
LT	88	82	59	20	16	17
LU	88	80	87	19	13	11
HU	76	79	91	15	12	14
MT	89	80	91	28	25	16
NL	89	78	79	16	17	15
PRI	84	79	89	20	16	15
PL	90	81	94	30	28	18
PT	94	87	89	41	45	16
RO	90	84	90	30	31	31
SI	87	78	85	27	24	17
SK	88	75	82	22	19	19
FI	91	75	92	24	21	16
SE	88	82	89	16	15	18

Osnova: Vsi anketiranci (n=26 270)

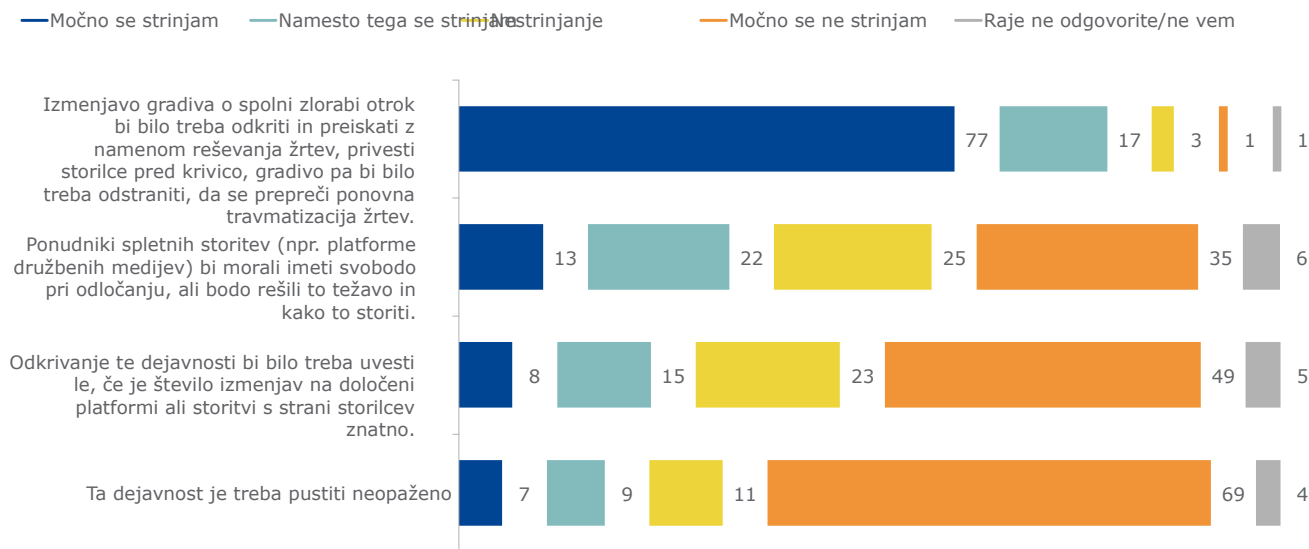
Oddelek 2. Odkrivanje in preiskovanje izmenjave posnetkov spolne zlorabe otrok

Po majhnem številu uvodnih vprašanj (o katerih se je razpravljalo v oddelkih 1 in 4) so anketiranci pojasnili, da storilci vse pogosteje izmenjujejo gradivo o spolni zlorabi otrok (npr. fotografije, videoposnetke) na spletu. Več kot tri četrtine anketirancev po vsej EU se močno strinja, 17 % pa se strinja, da bi bilo treba tovrstne izmenjave odkriti in preiskati z namenom reševanja žrtev, privedi storilce pred sodišče in odstraniti gradivo, da se prepreči ponovna travmatizacija žrtev. V skladu s tem se 69 % vprašanih „močno ne strinja“, 11 % pa se ne strinja, da bi bilo treba izmenjave posnetkov spolne zlorabe otrok pustiti neopažene.

Poleg tega se 60 % anketirancev „močno ne strinja“ ali „se ne strinja“, da bi morali imeti ponudniki spletnih storitev (npr. platforma družbenih medijev) svobodo odločanja o tem, ali bodo obravnavali problem spolne zlorabe otrok in kako naj to storijo, 70 % pa se „močno ne strinja“ ali „se ne strinja“, da bi bilo treba izmenjavo spolnih zlorab otrok uvesti le, kadar je število izmenjav na določeni platformi ali storitvi storilcev precejšnje.

Med anketiranci, stari 55 let in več, 97 % „močno“ ali „se strinja“, da bi bilo treba izmenjavo posnetkov spolne zlorabe otrok odkriti in preiskati. Za osebe, stare od 18 do 24 let, je manj verjetno, da se bodo strinjali s tem mnenjem (90 %), vendar je bolj verjetno, da se bodo osebe, stare od 18 do 24 let, „močno“ ali „se bolj strinjale“, da bi bilo treba odkrivanje spolnih zlorab otrok uvesti le, če je število izmenjav na določeni platformi ali storitvi storilcev precejšnje (29 % oseb, starih od 18 do 24 let, v primerjavi z 19 % oseb, starejših od 54 let).

Q4 Perpetratorji med seboj vse pogosteje izmenjujejo gradivo o spolni zlorabi otrok (npr. fotografije, videoposnetke) na spletu. V kolikšni meri se strinjate z naslednjimi trditvami ali se z njimi ne strinjate? (V % EU-27)



Osnova: Vsi anketiranci (n=26270)

V vseh državah članicah se več kot 90 % anketirancev „močno“ ali „namesto strinja“, da bi bilo treba odkriti in preiskati izmenjavo gradiva o spolni zlorabi otrok, da bi rešili žrtve, privedli storilce pred sodišče in da bi bilo treba gradivo odstraniti, da se prepreči ponovna travmatizacija žrtev (z 91 % na Nizozemskem in Poljskem do 97 % na Cipru, v Luksemburgu, na Malti in Portugalskem).

Največji delež podpornikov, ki ponudnikom spletnih storitev dajejo svobodo pri odločanju, ali bodo obravnavali problem spolne zlorabe otrok in kako to storiti, je v Romuniji (skupaj 50 %, s soglasjem), Latviji (51 %), Litvi (51 %) in na Poljskem (53 %). V Luksemburgu (17 %), na Madžarskem (18 %) in na Danskem (19 %), se anketiranci najmanj verjetno strinjajo s tem predlogom. Med 15 % anketirancev v Estoniji in 33 % na Danskem in v Romuniji se „močno“ ali „se strinja“, da bi bilo treba odkrivanje izmenjav spolnih zlorab otrok uvesti le, če je število izmenjav na določeni platformi ali storitvi storilcev precejšnje.

Q4 Perpetratorji med seboj vse pogosteje izmenjujejo gradivo o spolni zlorabi otrok (npr. fotografije, videoposnetke) na spletu. V kolikšni meri se strinjate z naslednjimi trditvami ali se z njimi ne strinjate? (V % skupaj „Strinjam se“ po državah)

	Ponudniki spletnih storitev (npr. platforme družbenih medijev) imajo lahko pomembno vlogo v boju proti spolni zlorabi otrok na spletu.	Orodja, kot je starševski nadzor, ne zadostujejo za varnost otrok na spletu.	Starši so pod vse večjim pritiskom, da zagotovijo, da njihovi otroci ostanejo varni na spletu.	Otroci lahko varno uporabljajo internet, ne da bi se z njimi obrnili odrasli, ki jim želijo škodovati.	Otroci lahko varno uporabljajo internet, ne da bi bili izpostavljeni škodljivim vsebinam	Starši na splošno vedo, kaj njihovi otroci počnejo na spletu
EU-27	89	82	80	22	20	17
BODI	86	78	73	15	15	14
BG	89	79	72	28	25	20
CZ	87	79	82	27	23	20
DK	86	75	87	23	19	21
DE	85	80	88	17	14	16
EE	90	79	88	25	18	15
IE	91	77	91	25	25	20
EL	88	86	93	23	26	14
ES	94	86	88	24	23	15
FR	90	87	58	15	14	13
KADROVSKA	93	84	87	38	42	13
TO JE	89	81	66	24	22	15
CY	86	88	94	26	24	16
LV	89	76	61	24	19	21
LT	88	82	59	20	16	17
LU	88	80	87	19	13	11
HU	76	79	91	15	12	14
MT	89	80	91	28	25	16
NL	89	78	79	16	17	15
PRI	84	79	89	20	16	15
PL	90	81	94	30	28	18
PT	94	87	89	41	45	16
RO	90	84	90	30	31	31
SI	87	78	85	27	24	17
SK	88	75	82	22	19	19
FI	91	75	92	24	21	16
SE	88	82	89	16	15	18

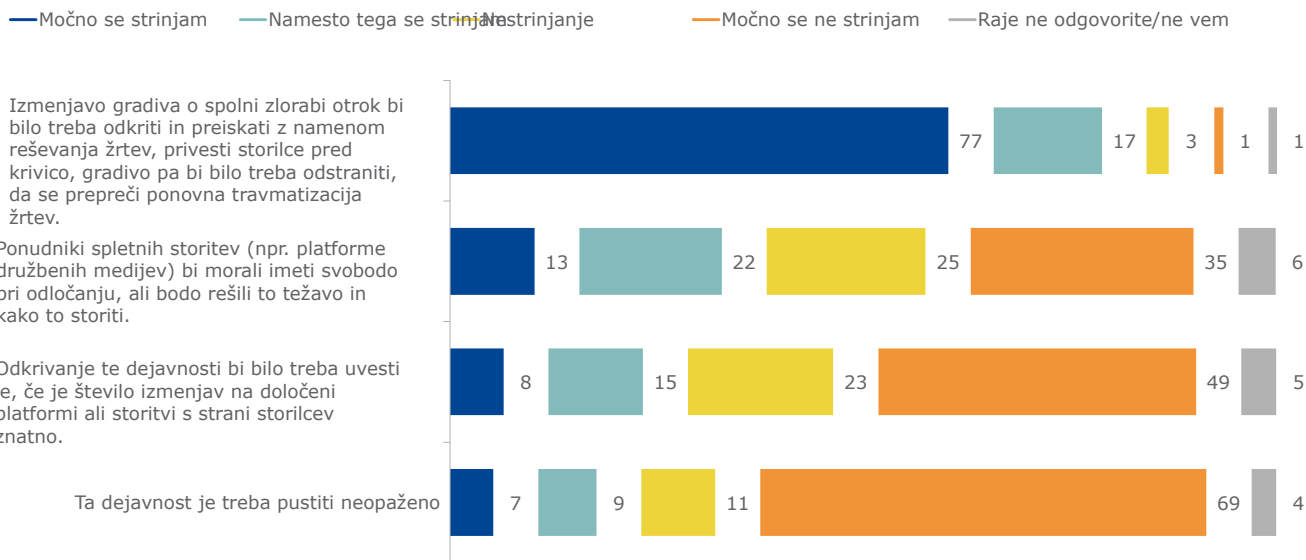
Osnova: Vsi anketiranci (n=26 270)

Oddelek 3. Podpora predlagani zakonodaji EU za preprečevanje spolne zlorabe otrok in boj proti njej

Pred uvedbo nove zakonodaje EU za preprečevanje spolne zlorabe otrok in boj proti njej so anketiranci pojasnili, da lahko ponudniki spletnih storitev (npr. platforme družbenih medijev) trenutno uporabljajo več varnostnih ukrepov, vključno s kombinacijo avtomatiziranih tehnoloških orodij in človeškega nadzora, za odkrivanje in prijavo spolne zlorabe otrok, pomoč pri reševanju žrtev in privedbo storilcev pred sodišče. Po vsej EU 41 % anketirancev meni, da bi morali imeti ponudniki storitev možnost, da prostovoljno ukrepajo za odkrivanje, odstranjevanje in prijavo posnetkov spolne zlorabe otrok na spletu, 55 % pa jih meni, da bi morali biti ponudniki spletnih storitev v določenih okoliščinah zakonsko obvezani k odkrivanju, odstranitvi in prijavi posnetkov spolne zlorabe otrok na spletu. Samo 2 % vprašanih odgovarja, da ponudniki spletnih storitev ne bi smeli odkrivati, odstraniti in prijaviti spolne zlorabe otrok na spletu.

Med državami članicami obstajajo velike razlike v deležih, ki odgovarjajo, da bi morali imeti ponudniki storitev možnost sprejemanja prostovoljnih ukrepov, v nekaterih okoliščinah pa bi morali biti zakonsko zavezani k ukrepanju proti spolni zlorabi otrok na spletu. V Avstriji je na primer 24 % vprašanih naklonjenih prostovoljnemu ukrepanju, 71 % pa jih je odgovorilo, da bi morali biti v nekaterih okoliščinah ponudniki spletnih storitev zakonsko obvezani k ukrepanju. V Franciji je prvi odgovor izbralo 64 % anketirancev, drugo pa 33 % (skoraj ogledalo iz Avstrije).

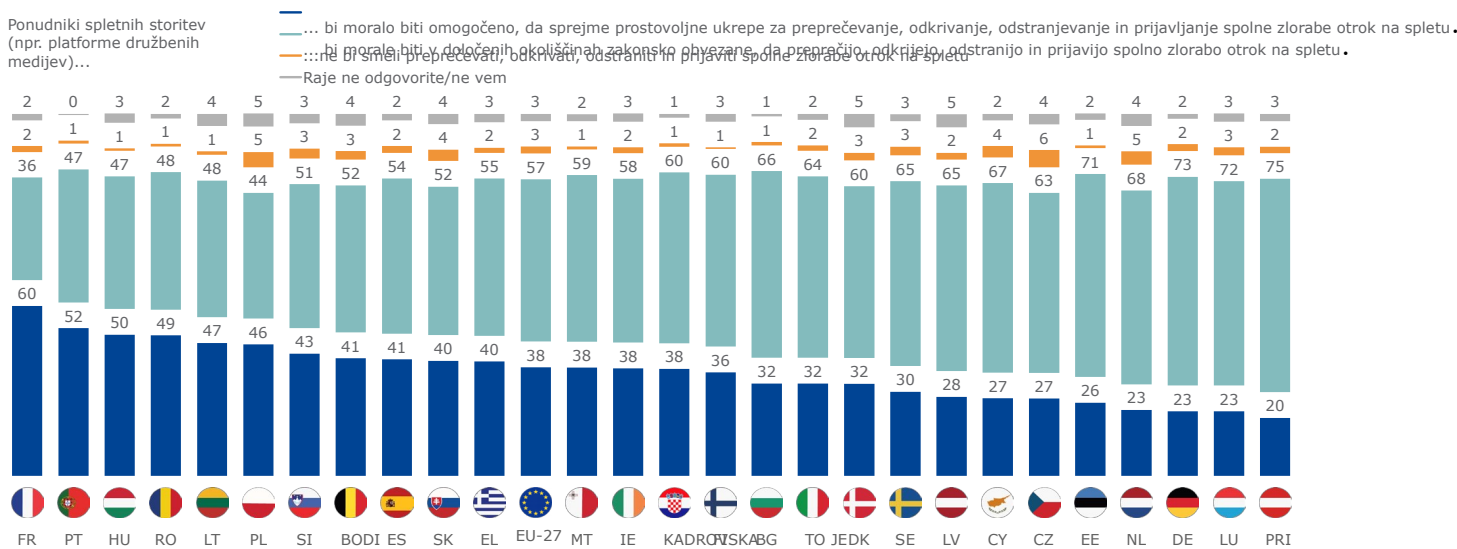
Ponudniki spletnih storitev Q5 (npr. platforme družbenih medijev) lahko trenutno uporabljajo več varnostnih ukrepov, vključno s kombinacijo avtomatiziranih tehnoloških orodij in človeškega nadzora, za odkrivanje in prijavo spolne zlorabe otrok, pomoč pri reševanju žrtev in privedbo storilcev pred sodišče. Katera od naslednjih trditev je najbližje vašemu mnenju? (% po državah)



Osnova: Vsi anketiranci (n=20)

Nato so pojasnili, da trenutno zaradi prostovoljne narave sedanje začasne zakonodaje le majhno število ponudnikov storitev odkrije, odstrani in prijavi spolno zlorabo na spletu na svojih platformah, medtem ko veliko število ne ukrepa. Po predstavitvi tega dejstva se delež anketirancev, ki so odgovorili, da bi morali biti v nekaterih okoliščinah ponudniki spletnih storitev zakonsko zavezani k odkrivanju, odstranitvi in prijavi posnetkov spolne zlorabe otrok na spletu, poveča za dve odstotni točki – na 58 %. Na ravni posamezne države je to mnenje izrazilo med 36 % anketirancev v Franciji in 75 % v Avstriji.

V6 Trenutno zaradi prostovoljne narave sedanje začasne zakonodaje le majhno število ponudnikov storitev odkrije, odstrani in prijavi spolno zlorabo na spletu na svojih platformah, medtem ko jih veliko ne ukrepa. Katera od naslednjih trditev je najbližje vašemu mnenju? (% po državah)

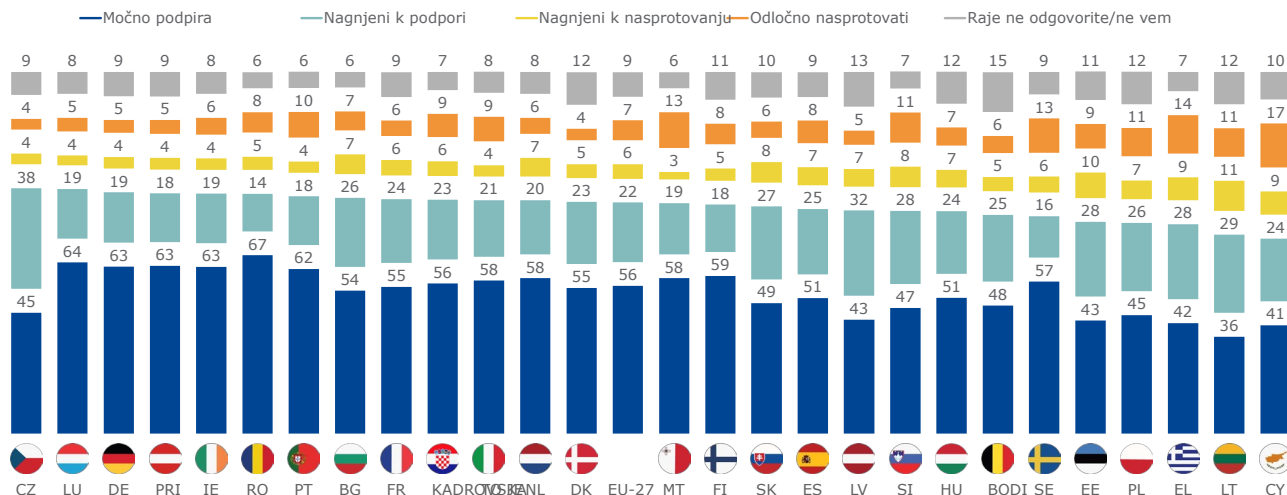


Osnova: Vsi anketiranci (n=270)

V tretjem in zadnjem vprašanju o novi zakonodaji EU so bili anketiranci obveščeni, da bo 3. avgusta 2024 prenehala veljati zakonodaja EU, ki ponudnikom spletnih storitev omogoča, da prostovoljno odkrijejo in prijavijo spolno zlorabo otrok na spletu, ter da se predlaga nova zakonodaja, ki bi ponudnike spletnih storitev zavezovala k preprečevanju spolne zlorabe otrok na njihovih storitvah. Poleg tega bi lahko bil ponudnik storitev v primeru neuspešnega preprečevanja in v primeru znatnega tveganja spolne zlorabe otrok začasno zavezan k odkrivanju in prijavi spolne zlorabe otrok na spletu. V povprečju 78 % vprašanih odgovarja, da „močno podpirajo“ ali „nagovarjajo“ zakonodajo, ki jo predlaga EU. V nasprotju s tem je 13 % vprašanih nasprotovalo predlagani zakonodaji EU ali jih „odločno nasprotovalo“. Skupna raven podpore se giblje med 65 % na Cipru in 83 % na Češkem in v Luksemburgu.

Na Češkem pa je raven „močne podpore“ nižja kot v Luksemburgu (45 % v primerjavi s 64 %). Razlike v „močni podpori“ so vidne tudi med socialno-demografskimi skupinami. Na primer, v vseh starostnih skupinah velika večina vsaj „za podporo“ predlagane zakonodaje EU; vendar je raven „močne podpore“ 41 % za osebe, stare od 18 do 24 let, in se poveča na 62 % za osebe, stare 55 let in več.

V7 3. avgusta 2024 bo prenehala veljati zakonodaja EU, ki ponudnikom spletnih storitev omogoča prostovoljno odkrivanje in prijavo spolne zlorabe otrok na spletu. EU je predlagala nov zakon, ki bi ponudnike spletnih storitev zavezoval k preprečevanju spolne zlorabe otrok na njihovih storitvah. Če preprečevanje ni uspešno in če obstaja znatno tveganje spolne zlorabe otrok, bi bil lahko ponudnik storitev začasno zavezan k odkrivanju in prijavi spolne zlorabe otrok na spletu. Če ta nova zakonodaja ne bo sprejeta do avgusta 2024, postane odkrivanje spolne zlorabe otrok na spletu v spletnih izmenjavah – prostovoljno ali ne – nezakonito. **V kolikšni meri bi glede na to podprli ali nasprotovali temu predlanemu zakonu? (% po državah)**



Osnova: Vsi anketiranci (n=26270)

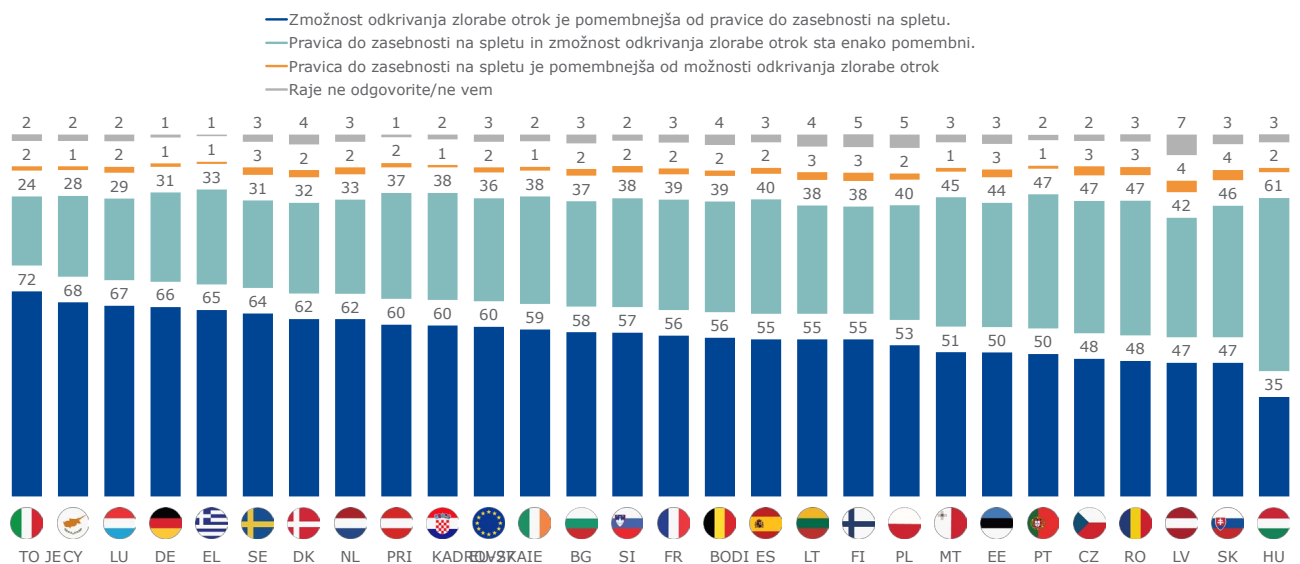
Oddelek 4. Odkrivanje zlorabe otrok in pravica do zasebnosti na spletu

Skupno 96 % anketirancev meni, da je zmožnost odkrivanja zlorabe otrok pomembnejša ali enako pomembna kot pravica do zasebnosti na spletu. Le peščica anketirancev (2 %) odgovarja, da je pravica do zasebnosti na spletu pomembnejša od zmožnosti odkrivanja zlorabe otrok.

60 % vprašanih po vsej EU odgovarja, da je izjava „zmožnost odkrivanja zlorabe otrok pomembnejša od pravice do zasebnosti na spletu“ najbližje njihovem mnenju; na ravni posameznih držav je ta delež najvišji v Italiji (72 %), najnižji pa na Madžarskem (35 %). Izjavo, da sta pravica do zasebnosti na spletu in zmožnost odkrivanja zlorabe otrok enako pomembni, izbere 36 % anketirancev po vsej EU in se giblje med 24 % v Italiji in 61 % na Madžarskem.

Starejši anketiranci bodo bolj verjetno odgovorili, da je zmožnost odkrivanja zlorabe otrok pomembnejša od pravice do zasebnosti na spletu (od 45 % pri osebah, starih od 18 do 24 let, do 66 % pri starejših od 54 let), medtem ko mlajši anketiranci pogosteje navajajo, da sta oba enako pomembna (od 30 % za starejše od 54 let do 50 % za osebe, stare od 18 do 24 let). Podobno razliko opaža tudi stopnja izobrazbe, pri čemer je bolj verjetno, da bodo nižje izobraženi odgovorili, da je zmožnost odkrivanja zlorabe otrok pomembnejša od pravice do zasebnosti na spletu in da je bolj verjetno, da bodo višje izobraženi izjavili, da sta obe enako pomembni.

V2 Katera, če sploh katera, od naslednjih izjav je najbližje vašemu pogledu? (% po državah)



Osnova: Vsi anketiranci (n=26270)

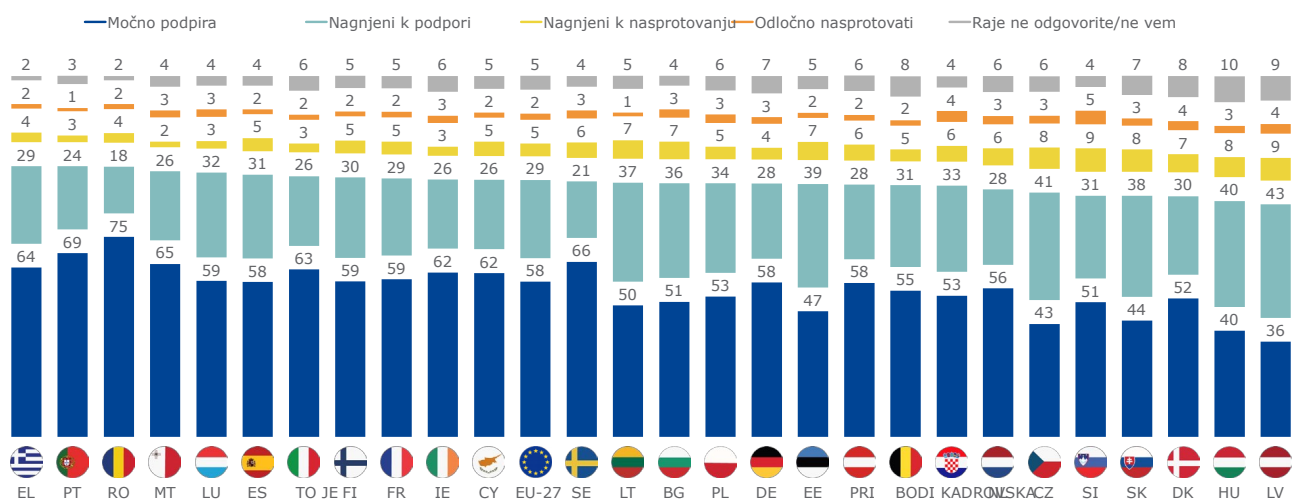
Oddelek 5. Orodja za odkrivanje spolne zlorabe otrok na spletu

Orodja, ki jih lahko ponudniki spletnih storitev uporabijo za odkrivanje spolne zlorabe otrok na spletu, lahko v različnem obsegu posegajo v zasebnost uporabnikov. Tudi potem ko je anketirancem pojasnila, da orodja, ki jih uporabljajo ponudniki spletnih storitev, lahko vplivajo na zasebnost, 89 % anketirancev „močno“ ali „naklepno podpira“ uporabo orodij, ki samodejno odkrivajo slike in videoposnetke posnetkov spolnih zlorab otrok, ki jih policija že pozna, da bi ugotovila, kje se te slike in videoposnetki ponovno izmenjujejo na spletu. Na Češkem 81 % anketirancev skupaj podpira samodejno odkrivanje slik in videoposnetkov posnetkov spolnih zlorab otrok, ki jih policija že pozna; ta delež se na Portugalskem poveča na 95 %.

Podpora za samodejno odkrivanje slik in videoposnetkov posnetkov spolnih zlorab otrok, ki jih policija že pozna, se s starostjo povečuje: skupna raven podpore je 80 % med osebami, starimi od 18 do 24 let, in se poveča na 92 % za osebe, stare 55 let in več. Nasprotno, podpora samodejnemu odkrivanju slik in videoposnetkov posnetkov spolnih zlorab otrok, ki jih policija že pozna, se povečuje s stopnjo izobrazbe (s 84 % za tiste, ki so zapustili šolo, stari 15 let in mlajši, na 91 % za tiste, ki so ostali v šoli dlje).

Ponudniki spletnih storitev Q8 lahko za odkrivanje spolne zlorabe otrok na spletu uporabljajo različna orodja, vključno s kombinacijo avtomatiziranih tehnoloških orodij in človeškega nadzora. Ta orodja lahko v različnem obsegu posegajo v zasebnost uporabnikov. V kolikšni meri bi podprli ali nasprotovali odkrivanju spolne zlorabe otrok s strani ponudnikov spletnih storitev prek... (% po državah)

Orodja, ki samodejno zaznajo slike in videoposnetke posnetkov spolnih zlorab otrok, ki jih policija že pozna, da se ugotovi, kje se te slike in videoposnetki ponovno izmenjujejo na spletu



Osnova: Vsi anketiranci (n=26270)

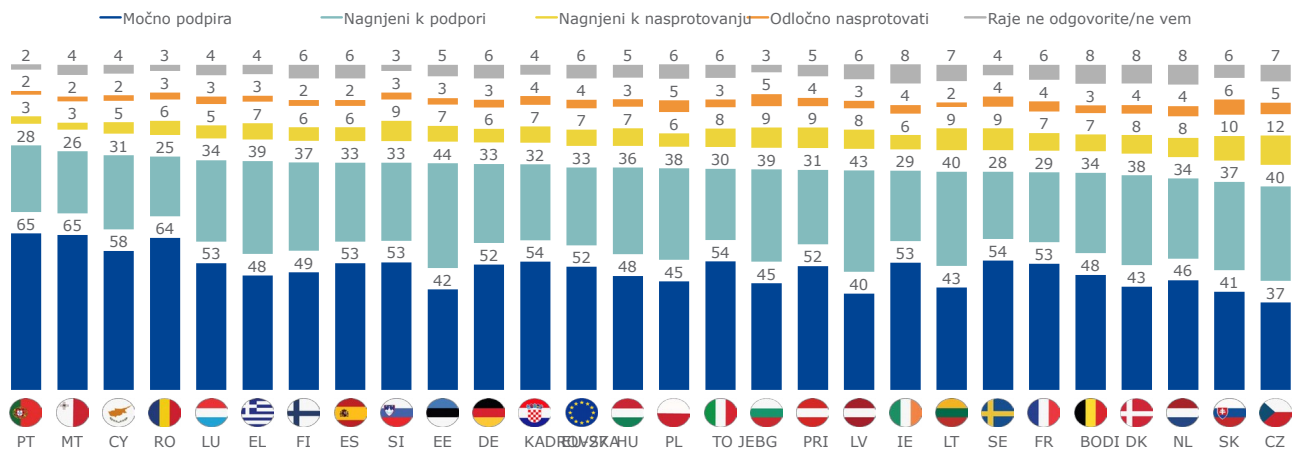
Na vprašanje o orodjih, ki temeljijo na umetni inteligenci, 85 % anketirancev po vsej EU „močno podpira“ ali „napeljuje“ uporabo teh orodij, tudi če lahko posegajo v zasebnost uporabnikov, za odkrivanje novega gradiva o spolni zlorabi, ki se deli na spletu, 84 % pa jih „močno podpira“ ali „nagovarja“ uporabo teh orodij za odkrivanje navezovanja stikov in/ali skorajšnje zlorabe.

Podpora za uporabo orodij umetne inteligence za odkrivanje novih posnetkov spolnih zlorab, ki se izmenjujejo na spletu, se giblje med 77 % na Češkem in 93 % na Portugalskem. Podobnose podpora za uporabo orodij umetne inteligence za odkrivanje navezovanja stikov in/ali neposredne zlorabe giblje med 78 % na Slovaškem in 94 % na Portugalskem.

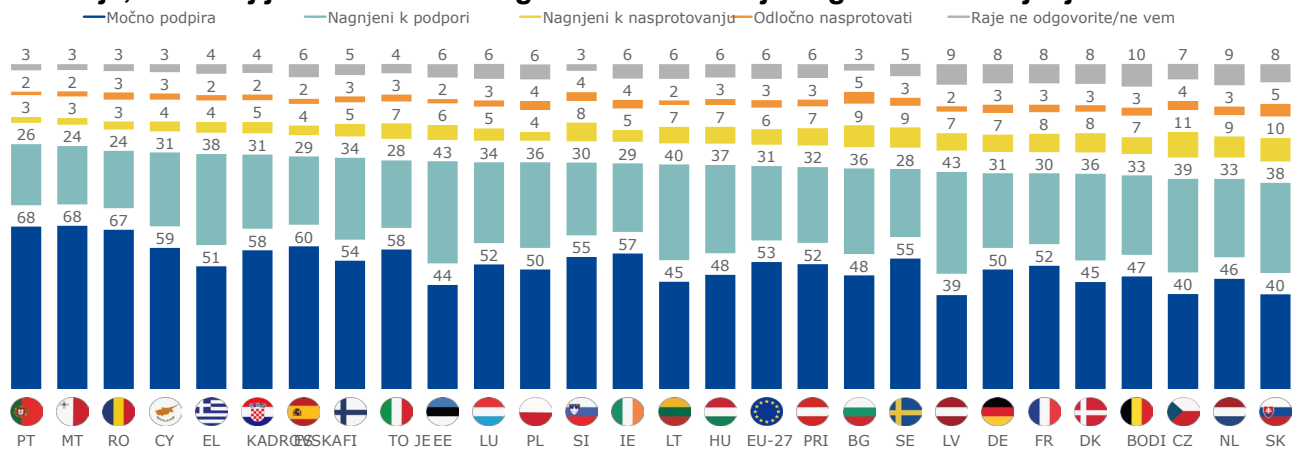
Razlike med socialno-demografskimi skupinami v ravni podpore za uporabo orodij umetne inteligence v boju proti spolni zlorabi otrok na spletu so v skladu s tistimi, o katerih se razpravlja za samodejno odkrivanje slik in videoposnetkov posnetkov spolnih zlorab otrok, ki jih policija že pozna. 78 % mladih, starih od 18 do 24 let, na primer močno podpira ali podpira uporabo teh orodij za odkrivanje novih slik in videoposnetkov, ki se izmenjujejo na spletu; stopnja podpore se poveča na 87 % za osebe, stare 55 let in več.

Ponudniki spletnih storitev Q9 lahko za odkrivanje spolne zlorabe otrok na spletu uporabljajo različna orodja, vključno s kombinacijo avtomatiziranih tehnoloških orodij in človeškega nadzora. Ta orodja lahko v različnem obsegu posegajo v zasebnost uporabnikov. V kolikšni meri bi podprli ali nasprotovali odkrivanju spolne zlorabe otrok s strani ponudnikov spletnih storitev prek... (% po državah)

Orodja, ki temeljijo na umetni inteligenci in odkrivajo nove videoposnetke in videoposnetke, ki se izmenjujejo na spletu



Orodja, ki temeljijo na umetni inteligenci za odkrivanje nege in/ali skorajšnje zlorabe



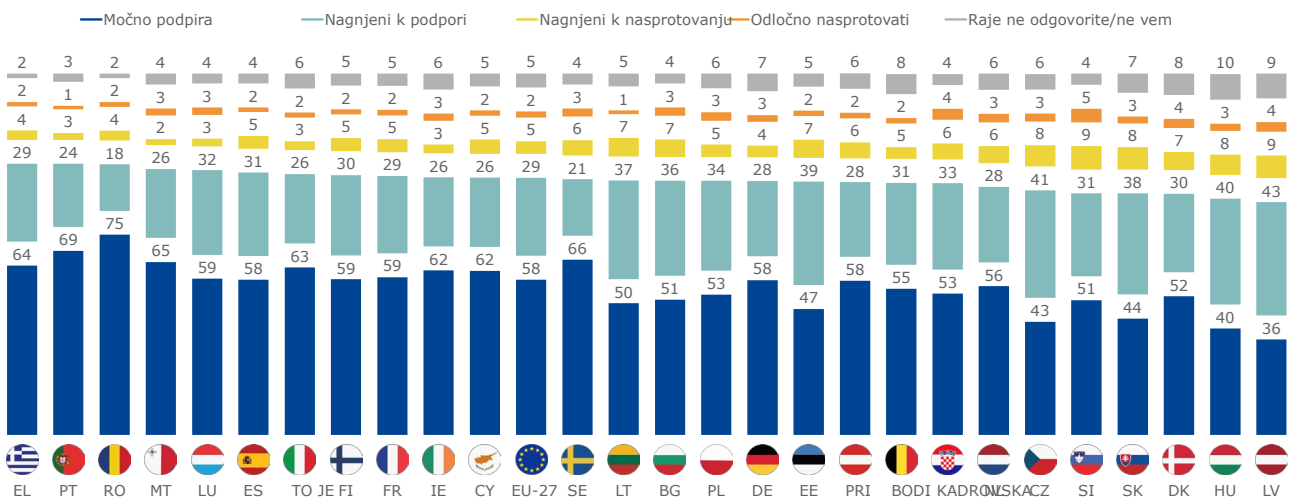
Osnova: Vsi anketiranci (n=26270)

Glede na to, da 70 % od 1,5 milijona prijav spolne zlorabe otrok na spletu, ki izvirajo iz EU, izvira iz spletnih sporočil, elektronske pošte in klepeta, 87 % anketirancev po vsej EU močno podpira ali podpira, da ponudniki storitev v primeru znatnega tveganja spolne zlorabe otrok na določeni platformi zaznajo gradivo o spolni zlorabi otrok in navezujejo pogovore v sporočilih (npr. e-pošta, klepet). Na ravni posameznih držav se skupna raven podpore giblje med 79 % v Latviji in 93 % v Grčiji, na Portugalskem in v Romuniji.

V skladu z rezultati, obravnavanimi v tem oddelku, je nekoliko manj verjetno, da bodo mlajši anketiranci izrazili svojo podporo kot starejši anketiranci. Medtem ko 92 % več kot 54-letnikov močno podpira ali podpira, da ponudniki storitev odkrijejo gradivo o spolni zlorabi otrok in nagovarjajo pogovore v sporočilih v primeru znatnega tveganja spolne zlorabe otrok na določeni platformi, to velja za 78 % oseb, starih od 18 do 24 let. Podpora se je – še enkrat – povečala glede na stopnjo izobrazbe (s 85 % za tiste, ki so opustili šolanje, stari 15 let in mlajši, na 89 % za tiste, ki so ostali v šoli dlje).

Lani so ponudniki storitev poslali 1,5 milijona prijav spolne zlorabe otrok na spletu, ki izvirajo iz EU. Več kot milijon teh poročil – 70 odstotkov – je prihajalo iz spletnih sporočil, e-pošte in klepeta, ostalo pa iz drugih virov, kot so družbeni mediji in igralne platforme. V kolikšni meri bi podprli ali nasprotovali naslednjim? (% po državah)

Ponudniki storitev, ki odkrivajo gradivo o spolni zlorabi otrok in nagovarjajo pogovore v sporočilih (npr. e-pošta, klepet) v primeru znatnega tveganja spolne zlorabe otrok na določeni platformi

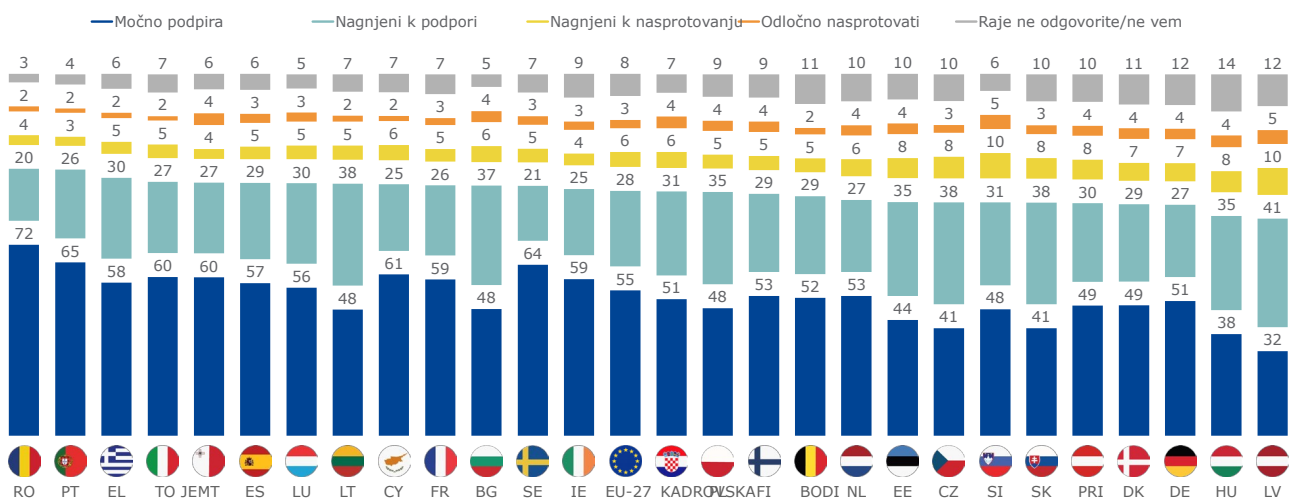


Osnova: Vsi anketiranci (n=26270)

Na vprašanje o odkrivanju posnetkov spolne zlorabe otrok in navezovanju stikov v sporočilih z uporabo šifriranja od konca do konca, v primeru znatnega tveganja spolne zlorabe otrok na določeni platformi, 83 % anketirancev po vsej EU „močno podpira“ ali „nameri“ to podpreti. Anketiranci v Romuniji (92 %) in na Portugalskem (91 %) bodo najpogosteje podprli odkrivanje posnetkov spolnih zlorab otrok in navezovanje stikov v sporočilih s šifriranjem od konca do konca, medtem ko je najmanj verjetno, da bodo anketiranci na Madžarskem in v Latviji to storili (obe 73 %). Razlike med socialno-demografskimi skupinami za uporabo šifriranja od konca do konca so v skladu s tistimi, ki so bile doslej obravnavane v tem oddelku.

Lani so ponudniki storitev poslali 1,5 milijona prijav spolne zlorabe otrok na spletu, ki izvirajo iz EU. Več kot milijon teh poročil – 70 odstotkov – je prihajalo iz spletnih sporočil, e-pošte in klepeta, ostalo pa iz drugih virov, kot so družbeni mediji in igralne platforme. V kolikšni meri bi podprli ali nasprotovali naslednjim? (% po državah)

Ponudniki storitev za odkrivanje posnetkov spolne zlorabe otrok in navezovanje stikov v sporočilih z uporabo šifriranja od konca do konca (šifriranje od konca do konca preprečuje, da bi si gradivo ali pogovore ogledal kdorkoli drug kot pošiljatelj in prejemnik) v primeru znatnega tveganja spolne zlorabe otrok na določeni platformi

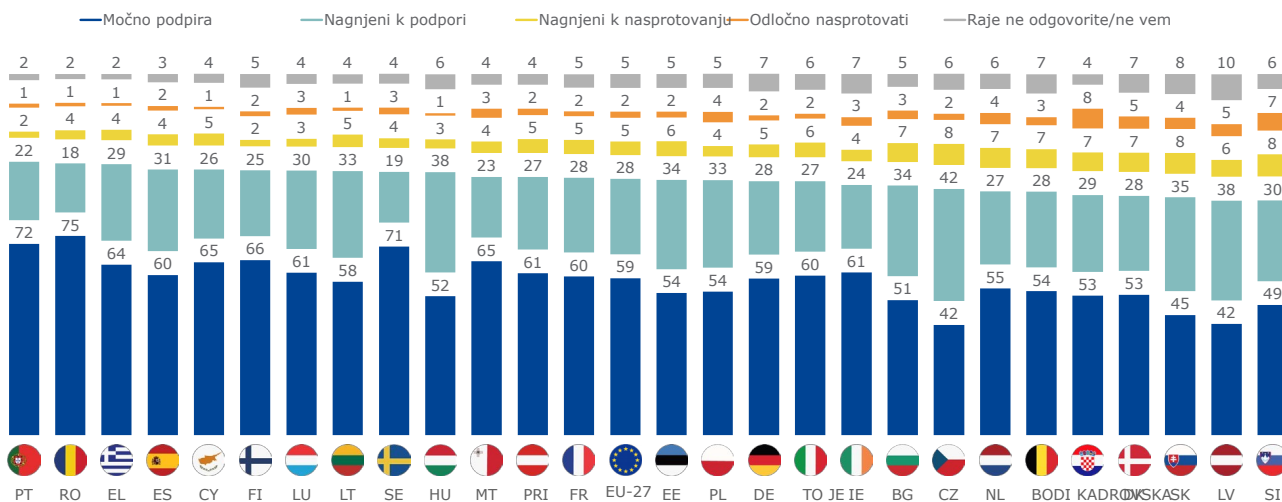


Osnova: Vsi anketiranci (n=26270)

Poleg tega 87 % anketirancev po vsej EU močno podpira ali podpira, da ponudniki storitev odkrijejo gradivo o spolni zlorabi otrok in javno izmenjajo pogovore (npr. na forumih, igralnih platformah). Anketiranci iz Portugalske (94 %), Romunije (93 %) in Grčije (93 %) so – še enkrat – najbolj verjetno izrazili podporo, medtem ko je v Sloveniji (79 %) najmanj verjetno, da bodo to storili. Razlike med socialno-demografskimi skupinami so v skladu s tistimi, o katerih se že razpravlja v tem oddelku.

Lani so ponudniki storitev poslali 1,5 milijona prijav spolne zlorabe otrok na spletu, ki izvirajo iz EU. Več kot milijon teh poročil – 70 odstotkov – je prihajalo iz spletnih sporočil, e-pošte in klepeta, ostalo pa iz drugih virov, kot so družbeni mediji in igralne platforme. V kolikšni meri bi podprli ali nasprotovali naslednjim? (% po državah)

Ponudniki storitev, ki odkrivajo gradivo o spolni zlorabi otrok in javno delijo pogovore o navezovanju stikov (npr. na forumih, igralnih platformah)



Osnova: Vsi anketiranci (n=26270)

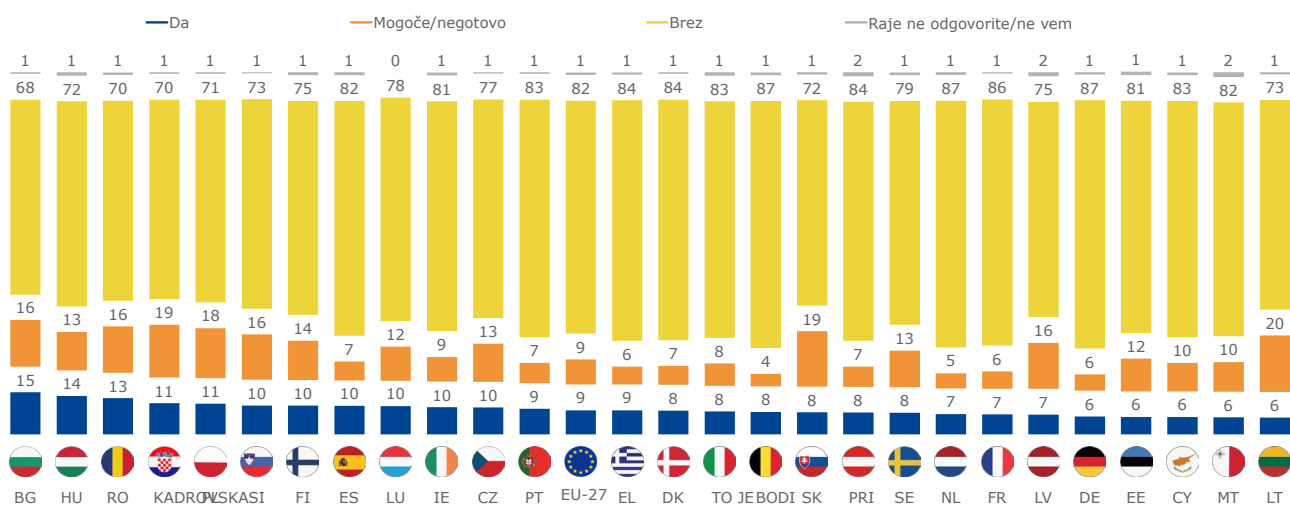
Oddelek 6. Izpostavljenost posnetkov spolne zlorabe otrok in namere za prijavo

6.1. Izpostavljenost videoposnetku o spolni zlorabi otrok na spletu

V povprečju 9 % anketirancev poroča, da so naleteli na gradivo o spolni zlorabi otrok ali so mu bili izpostavljeni (npr. slike in videoposnetki, dejavnosti navezovanja stikov). Dodatnih 9 % jih je odgovorilo, da so bili izpostavljeni, vendar niso prepričani. Na ravni posameznih držav se delež izpostavljenih anketirancev giblje od 6 % v državah, kot sta Litva in Malta, 13 % v Romuniji, 14 % na Madžarskem in 15 % v Bolgariji.

Med osebami, starimi od 18 do 24 let, 18 % anketirancev poroča, da so naleteli na gradivo o spolni zlorabi otrok ali so mu bili izpostavljeni; ta številka je višja od 10 % pri osebah, starih od 25 do 39 let (13 %), in tistih, ki so še vedno zaposleni s polnim delovnim časom (18 %).

V11 Ali ste kdaj naleteli na gradivo o spolni zlorabi otrok na spletu (npr. slike in videoposnetki, dejavnosti navezovanja stikov) ali ste bili izpostavljeni takemu gradivu? (% po državah)



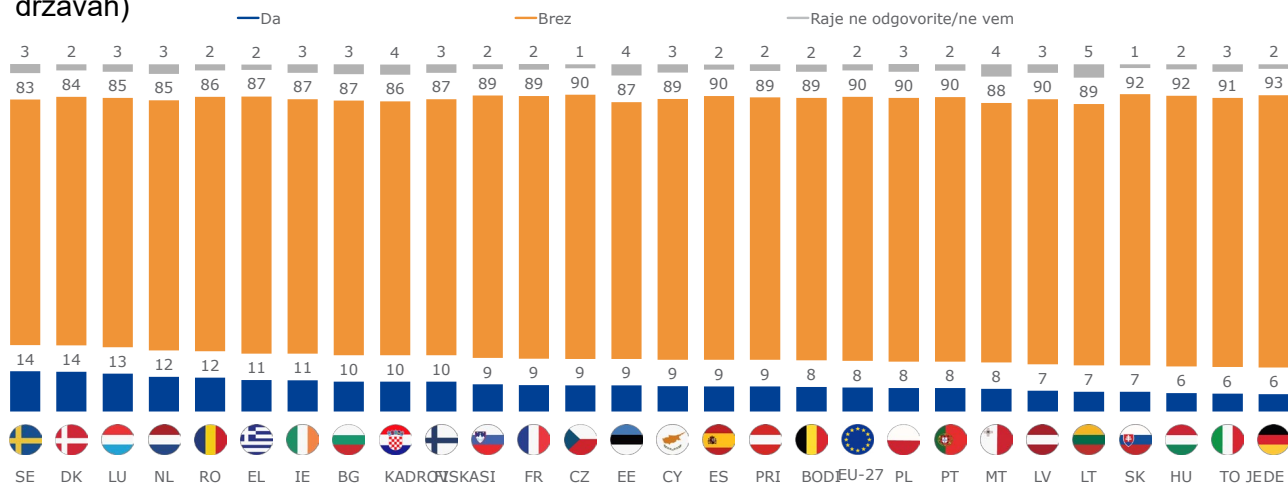
Osnova: Vsi anketiranci (n=26270)

6.2. Poznavanje žrtve spolne zlorabe otrok na spletu

V povprečju 8 % anketirancev pozna otroka, ki je bil žrtev spolne zlorabe otrok na spletu (npr. da se slike in videoposnetki o njihovi zlorabi delijo na spletu ali so navezani na negovanje); ta številka je najvišja v Luksemburgu (13 %), na Danskem in Švedskem (obe 14 %).

3 % oseb, starih 55 let in več, odgovarja, da vedo za otroka, ki je bil žrtev spolne zlorabe otrok na spletu; ta številka pa se poveča na 13 % za osebe, stare od 25 do 39 let, in 20 % za osebe, stare od 18 do 24 let.

V10 Ali poznate otroka, ki je bil žrtev spolne zlorabe otrok na spletu (npr. da se slike in videoposnetki o njihovi zlorabi delijo na spletu ali so navezani na negovanje)? (% po državah)



Osnova: Vsi anketiranci (n=26270)

6.3. Prijava posnetkov spolne zlorabe otrok na spletu

Na vprašanje, kaj bi storili, če bi na spletu naleteli na gradivo o spolni zlorabi otrok, je 69 % vprašanih po vsej EU odgovorilo, da bodo o tem poročali policiji. Več kot štirje od desetih anketirancev (43 %) bi o tem (tudi) poročali ponudniku spletnih storitev (npr. platforma družbenih medijev, ki gosti gradivo). Manjši deleži bi to prijavili organizaciji, ki si prizadeva za odstranitev posnetkov spolne zlorabe otrok na spletu (26 %), ali pa bi gradivo izbrisali (16 %). Le peščica anketirancev (1 %) pravi, da ne bi storili ničesar, 5 % pa jih ne ve, kaj bi storili.

V12 Kaj bi storili, če bi na spletu naleteli na gradivo o spolni zlorabi otrok? [Dovoljenih je več odgovorov] (% EU-27)



Osnova: Vsi anketiranci
(n=26 270)

Analiza socialno-demografskih skupin kaže, da so ženske (73 %) bolj verjetno kot moški (66 %) odgovorile, da bodo na spletu prijavile gradivo o spolni zlorabi otrok policiji, medtem ko moški pogosteje pravijo, da bodo izbrisali gradivo (19 % v primerjavi s 13 % žensk). Namen prijave gradiva o spolni zlorabi otrok policiji se s starostjo povečuje (s 50 % oseb, starih od 18 do 24 let, na 77 % za starejše od 54 let). Mlajši anketiranci pa imajo večjo tendenco, da nameravajo prijaviti gradivo o spolni zlorabi otrok ponudniku spletnih storitev, ki gosti gradivo (od 35 % za starejše od 54 let do 57 % za osebe, stare od 18 do 24 let), ali organizaciji, ki si prizadeva za odstranitev takega gradiva (od 24 % za starejše od 54 let do 31 % za osebe, stare od 18 do 24 let), ali da izbrišejo gradivo (s 14 % za starejše od 54 let do 26 % za osebe, stare od 18 do 24 let).

V vseh državah članicah je največji delež anketirancev odgovoril, da bodo policiji prijavili gradivo o spolni zlorabi otrok na spletu. Poleg tega je v vseh državah članicah, razen dveh, približno šest od desetih – ali več – odgovorilo, da bi to storile (od 59 % v Bolgariji in na Češkem do 78 % na Danskem, v Nemčiji in Grčiji). Na Slovaškem (47 %) in v Latviji (50 %) je približno eden od dveh anketirancev odgovoril, da bodo policiji prijavili gradivo o spolni zlorabi otrok na spletu.

Delež anketirancev, ki bi na spletu prijavili gradivo o spolni zlorabi otrok ponudniku spletnih storitev, ki gosti gradivo, sega od 31 % v Estoniji in Grčiji do 55 % na Irskem in Portugalskem. Med 17 % anketirancev na Češkem in v Španiji ter 36 % na Irskem in Nizozemskem je odgovorilo, da bi spletno gradivo o spolni zlorabi otrok prijavili organizaciji, ki si prizadeva za odstranitev tovrstnega gradiva. Več kot petina anketirancev v Franciji in na Nizozemskem (obe 22 %) odgovarja, da bi, če bi na spletu naleteli na gradivo o spolni zlorabi otrok, izbrisali gradivo. V Estoniji, na Madžarskem in v Romuniji je ta odgovor izbralo le 9 % anketirancev.

V12 Kaj bi storili, če bi na spletu naleteli na gradivo o spolni zlorabi otrok? [Dovoljenih je več odgovorov] (% navedenih po državah)

	To sporočite ponudniku spletnih storitev (npr. platforma družbenih medijev, ki gosti gradivo)	Poročajte policiji	Prijavite se organizaciji, ki si prizadeva odstraniti gradivo o spolni zlorabi otrok na spletu	Izbrišite material	Niste prepričani	Nič ne bi naredil	Raje ne odgovorite/n e vem
EU-27	43	69	26	16	5	1	2
BODI	40	63	28	14	9	1	3
BG	49	59	34	12	6	1	2
CZ	34	59	17	10	13	2	2
DK	44	78	28	14	5	0	1
DE	44	78	30	16	4	1	2
EE	31	68	31	9	11	1	1
IE	55	68	36	19	6	1	2
EL	31	78	33	10	3	0	0
ES	35	75	17	13	5	0	2
FR	54	66	35	22	4	0	2
KADROVS KA	50	60	25	12	6	1	2
TO JE	38	67	18	18	3	2	2
CY	33	77	25	11	5	1	1
LV	36	50	22	10	16	2	2
LT	35	60	31	13	7	1	5
LU	45	77	23	12	4	0	1
HU	51	60	28	9	4	1	5
MT	45	66	28	17	7	0	2
NL	45	66	36	22	7	1	4
PRI	45	76	35	18	3	1	1
PL	37	65	21	14	8	1	3
PT	55	71	23	18	3	0	1
RO	51	63	26	9	8	1	1
SI	41	64	32	11	6	1	3
SK	41	47	20	13	11	2	4
FI	46	64	24	13	8	1	2
SE	43	71	26	10	10	1	2

Osnova: Vsi anketiranci (n=26 270)

Tehnične specifikacije

Med 28. junijem in 4. julijem 2023 je Ipsos na zahtevo Generalnega direktorata Evropske komisije za migracije in notranje zadeve izvedel Flash Eurobarometer 532. Gre za splošno javno raziskavo, ki jo usklajuje Generalni direktorat za komuniciranje, enota za spremljanje medijev in Eurobarometer. Raziskava Flash Eurobarometer 532 zajema prebivalstvo državljanov EU, rezidentov v eni od 27 držav članic EU ter starih 18 let in več.

Vsi intervjuji so bili izvedeni prek računalniško podprtega spletnega intervjuja (CAWI) z uporabo spletnih panelov Ipsos in njihove partnerske mreže. Anketiranci so bili izbrani iz forumov za spletni dostop, skupin predhodno zaposlenih posameznikov, ki so se strinjali, da bodo sodelovali v raziskavah. Kvota vzorčenja je bila določena glede na starost (18–24 let, 25–34 let, 35–44 let, 45–54 let, 55–64 let in 65+ let), spol, stopnjo izobrazbe in geografsko regijo (NUTS1, NUTS2 ali NUTS 3, odvisno od velikosti države in števila regij NUTS).

	Število intervjujev	Datumi terenskega dela	Populacija 18+ (absolutno število)	Prebivalstvo 18+ (kot % prebivalstva EU-27)
EU-27	26270	28.6.2023–4.7.2023	365822635	100.00%
BODI	1004	28.6.2023–4.7.2023	9289646	2,54 %
BG	1015	28.6.2023–4.7.2023	5650134	1,54 %
CZ	1045	28.6.2023–3.7.2023	8513726	2,33 %
DK	1025	28.6.2023–4.7.2023	4721691	1,29 %
DE	1011	28.6.2023–3.7.2023	69373865	18,96 %
EE	1040	28.6.2023–3.7.2023	1072458	0,29 %
IE	1050	28.6.2023–4.7.2023	3864876	1,06 %
EL	1011	28.6.2023–4.7.2023	8711062	2,38 %
ES	1038	28.6.2023–3.7.2023	39294807	10,74 %
FR	1011	28.6.2023–29. 6.2023	53438508	14,61 %
KADROVSKA	1040	28.6.2023–4.7.2023	3195690	0,87 %
TO JE	1011	28.6.2023–29. 6.2023	49811219	13,62 %
CY	530	28.6.2023–4.7.2023	731677	0,20 %
LV	1020	28.6.2023–3.7.2023	1518893	0,42 %
LT	1022	28.6.2023–3.7.2023	2310067	0,63 %
LU	526	28.6.2023–4.7.2023	522754	0,14 %
HU	1040	28.6.2023–1.7.2023	7981992	2,18 %
MT	538	28.6.2023–4.7.2023	438294	0,12 %
NL	1004	28.6.2023–1.7.2023	14289828	3,91 %
PRI	1030	28.6.2023–3.7.2023	7427239	2,03 %
PL	1049	28.6.2023–4.7.2023	30743972	8,40 %
PT	1065	28.6.2023–5.7.2023	8715904	2,38 %
RO	1025	28.6.2023–4.7.2023	15304495	4,18 %
SI	1030	28.6.2023–4.7.2023	1730790	0,47 %
SK	1010	28.6.2023–3.7.2023	4402238	1,20 %
FI	1043	28.6.2023–3.7.2023	4512724	1,23 %
SE	1037	28.6.2023–4.7.2023	8254086	2,26 %

Vprašalnik

VPRAŠAJTE VSE

Ta vprašalnik se nanaša na boj proti spolni zlorabi otrok na spletu. „Spletna spolna zloraba otrok“ se pojavi, ko se podobe zlorabe otrok delijo na družbenih omrežjih in storitvah sporočanja ali kadar se odrasli, ki se pretvarjajo, da se z njimi spoprijateljijo zaradi spolne zlorabe (tj. navezovanje stikov z otroki), na spletu obrnejo na otroke. Trenutno številne spletne storitve, kot so platforme družbenih medijev, odkrivajo takšne dejavnosti in o njih poročajo organom kazenskega pregona. Organi kazenskega pregona uporabljajo ta poročila za zaustavitev nenehne zlorabe, reševanje otrok in privedbo storilcev pred sodišče.

To je lahko občutljiva tema, zato je v vsako vprašanje vključena možnost „prednost ne reči“. Ne pozabite, da bodo vaši odgovori vedno obravnavani anonimno in nikoli ne bodo obravnavani posamično.

VPRAŠAJTE VSE

V1 Kako razširjena je po vašem mnenju problem spolne zlorabe otrok na spletu v [YOUR DRUNTRY]?

(EN ODGOVOR)

- 1 Zelo razširjeno
- 2 Pravko razširjena
- 3 Raje redko
- 4 Zelo redki
- 998 Predlagajte, da ne odgovorite/ne vem

VPRAŠAJTE VSE

V2 Katera, če sploh katera, od naslednjih izjav je najbližje vašemu pogledu?

(EN ODGOVOR)

- 1 Sposobnost odkrivanja zlorabe otrok je pomembnejša od pravice do zasebnosti na spletu
- 2 Pravica do zasebnosti na spletu in zmožnost odkrivanja zlorabe otrok sta enako pomembni.
- 3 Pravica do zasebnosti na spletu je pomembnejša od možnosti odkrivanja zlorabe otrok
- 998 Predlagajte, da ne odgovorite/ne vem

VPRAŠAJTE VSE

V3 V3 V kolikšni meri se strinjate z naslednjimi trditvami ali se z njimi ne strinjate?

Tudi če nimate posebnih vlog z otroki, nas vaše mnenje še vedno zanima.

(EN ODGOVOR NA VRSTICO – RANDOMIZIRANJE 1–7)

		Močno se strinjam	Namesto tega se strinjam	Nestrinjanje	Močno se ne strinjam	Raje ne odgovorite/n e vem
1	Otroci lahko varno uporabljajo internet, ne da bi bili izpostavljeni škodljivim vsebinam	1	2	3	4	998
2	Otroci lahko varno uporabljajo internet, ne da bi se z njimi obrnili odrasli, ki jim želijo škodovati.	1	2	3	4	998
3	Otroci so vedno bolj ogroženi na spletu	1	2	3	4	998
4	Starši na splošno vedo, kaj njihovi otroci počnejo na spletu	1	2	3	4	998
5	Starši so pod vse večjim pritiskom, da zagotovijo, da njihovi otroci ostanejo varni na spletu.	1	2	3	4	998
6	Orodja, kot je starševski nadzor, ne zadostujejo za varnost otrok na spletu.	1	2	3	4	998
7	Ponudniki spletnih storitev (npr. platforme družbenih medijev) imajo lahko pomembno vlogo v boju proti spolni zlorabi otrok na spletu.	1	2	3	4	998

VPRAŠAJTE VSE

Q4 Perpetratorji med seboj vse pogosteje izmenjujejo gradivo o spolni zlorabi otrok (npr. fotografije, videoposnetke) na spletu. V kolikšni meri se strinjate z naslednjimi trditvami ali se z njimi ne strinjate?

(EN ODGOVOR NA VRSTICO – RANDOMIZIRANJE 2–4, OBDRŽATI 1 NA PRVEM MESTU)

		Močno se strinjam	Namesto tega se strinjam	Nestrinjanje	Močno se ne strinjam	Raje ne odgovorite/ne vem
1	Ta dejavnost je treba pustiti neopaženo	1	2	3	4	998
2	Ponudniki spletnih storitev (npr. platforme družbenih medijev) bi morali imeti možnost, da se svobodno odločijo, ali bodo rešili to težavo in kako to storiti.	1	2	3	4	998
3	Izmenjavo gradiva o spolni zlorabi otrok bi bilo treba odkriti in preiskati, da bi rešili žrtve, privedli storilce pred sodišče, gradivo pa bi bilo treba odstraniti, da se prepreči ponovna travmatizacija žrtev.	1	2	3	4	998
4	Odkrivanje te dejavnosti bi bilo treba uvesti le, če je število izmenjav na določeni platformi ali storitvi s strani storilcev znatno.	1	2	3	4	998

VPRAŠAJTE VSE

Ponudniki spletnih storitev Q5 (npr. platforme družbenih medijev) lahko trenutno uporabljajo več varnostnih ukrepov, vključno s kombinacijo avtomatiziranih tehnoloških orodij in človeškega nadzora, za odkrivanje in prijavo spolne zlorabe otrok, pomoč pri reševanju žrtev in privedbo storilcev pred sodišče.

Katera od naslednjih trditev je najbližje vašemu mnenju?

Ponudniki spletnih storitev (npr. platforme družbenih medijev)...

(Ena ANSWER – ROTATE 1–3 & 3–1, RECORD ORDER AS Q5_ORDER)

1	...bi moralo biti omogočeno, da sprejme prostovoljne ukrepe za odkrivanje, odstranitev in prijavo spolne zlorabe otrok na spletu.
2	...bi morale biti v določenih okoliščinah zakonsko obvezane, da odkrijejo, odstranijo in prijavijo spolno zlorabo otrok na spletu.
3	...ne bi smeli odkrivati, odstraniti in prijaviti spolne zlorabe otrok na spletu
998	Raje ne odgovorite/ne vem

VPRAŠAJTE VSE

V6 Trenutno zaradi prostovoljne narave sedanje začasne zakonodaje le majhno število ponudnikov storitev odkrije, odstrani in prijavi spolno zlorabo na spletu na svojih platformah, medtem ko jih veliko ne ukrepa. Katera od naslednjih trditev je najbližje vašemu mnenju?

Ponudniki spletnih storitev (npr. platforme družbenih medijev)...

(EN ODGOVOR – POKAŽITE MOŽNOSTI ODGOVORA V ENAKEM VRSTNEM REDU KOT PRI PETEM VPRAŠANJU)

- 1 ... bi morale biti omogočeno, da sprejme prostovoljne ukrepe za preprečevanje, odkrivanje, odstranjevanje in prijavljanje spolne zlorabe otrok na spletu.
 - 2 ... bi morale biti v določenih okoliščinah zakonsko obvezane, da preprečijo, odkrijejo, odstranijo in prijavijo spolno zlorabo otrok na spletu.
 - 3 ne bi smeli preprečevati, odkrivati, odstraniti in prijaviti spolne zlorabe otrok na spletu
- 998 Raje ne odgovorite/ne vem

VPRAŠAJTE VSE

V7 3. avgusta 2024 bo prenehala veljati zakonodaja EU, ki ponudnikom spletnih storitev omogoča prostovoljno odkrivanje in prijavo spolne zlorabe otrok na spletu. EU je predlagala nov zakon, ki bi ponudnike spletnih storitev zavezoval k preprečevanju spolne zlorabe otrok na njihovih storitvah. Če preprečevanje ni uspešno in če obstaja znatno tveganje spolne zlorabe otrok, bi bil lahko ponudnik storitev začasno zavezan k odkrivanju in prijavi spolne zlorabe otrok na spletu. Če ta nova zakonodaja ne bo sprejeta do avgusta 2024, postane odkrivanje spolne zlorabe otrok na spletu v spletnih izmenjavah – prostovoljno ali ne – nezakonito.

V kolikšni meri bi glede na to podprli ali nasprotovali temu predlaganemu zakonu?

(EN ODGOVOR, OBRATNI VRSTNI RED 1–4/4–1, ZAPIŠITE VRSTNI RED Q7_ORDER)

1	Močno podpira
2	Nagnjeni k podpori
3	Nagnjeni k nasprotovanju
4	Odločno nasprotovati
998	Raje ne odgovorite/ne vem

VPRAŠAJTE VSE

Ponudniki spletnih storitev Q8 lahko za odkrivanje spolne zlorabe otrok na spletu uporabljajo različna orodja, vključno s kombinacijo avtomatiziranih tehnoloških orodij in človeškega nadzora. Ta orodja lahko v različnem obsegu posegajo v zasebnost uporabnikov. V kolikšni meri bi podpirali ali nasprotovali odkrivanju spolne zlorabe otrok s strani ponudnikov spletnih storitev prek...

(Ena ANSWER PER LINE, SHOW RESPONSE SCALE V SAME ORDER V Q7, 1–4 v primerjavi s 4–1)

		Močno podpira	Nagnjeni k podpori	Nagnjeni k nasprotovanju	Odločno nasprotovati	Raje ne odgovorite/ne vem
1	Orodja, ki samodejno zaznajo slike in videoposnetke posnetkov spolnih zlorab otrok, ki jih policija že pozna, da se ugotovi, kje se te slike in videoposnetki ponovno izmenjujejo na spletu	1	2	3	4	998
2	Orodja, ki temeljijo na umetni inteligenci in odkrivajo nove videoposnetke in videoposnetke, ki se izmenjujejo na spletu	1	2	3	4	998
3	Orodja, ki temeljijo na umetni inteligenci za odkrivanje nege in/ali skorajšnje zlorabe	1	2	3	4	998

VPRAŠAJTE VSE

Lani so ponudniki storitev poslali 1,5 milijona prijav spolne zlorabe otrok na spletu, ki izvirajo iz EU. Več kot milijon teh poročil – 70 odstotkov – je prihajalo iz spletnih sporočil, e-pošte in klepeta, ostalo pa iz drugih virov, kot so družbeni mediji in igralne platforme. V kolikšni meri bi podprli ali nasprotovali naslednjim?

(Ena ANSWER PER LINE, SHOW RESPONSE SCALE V SAME ORDER V Q7, 1–4 v primerjavi s 4–1)

		Močno podpira	Nagnjeni k podpori	Nagnjeni k nasprotovanju	Odločno nasprotovati	Raje ne odgovorite/ne vem
1	Ponudniki storitev, ki odkrivajo gradivo o spolni zlorabi otrok in javno delijo pogovore o navezovanju stikov (npr. na forumih, igralnih platformah)	1	2	3	4	998
2	Ponudniki storitev, ki odkrivajo gradivo o spolni zlorabi otrok in nagovarjajo pogovore v sporočilih (npr. e-pošta, klepet) v primeru znatnega tveganja spolne zlorabe otrok na določeni platformi	1	2	3	4	998
3	Ponudniki storitev za odkrivanje posnetkov spolne zlorabe otrok in navezovanje stikov v sporočilih z uporabo šifriranja od konca do konca (šifriranje od konca do konca preprečuje, da bi si gradivo ali pogovore ogledal kdorkoli drug kot pošiljatelj in prejemnik) v primeru znatnega tveganja spolne zlorabe otrok na določeni platformi	1	2	3	4	998

VPRAŠAJTE VSE

V10 Ali poznate otroka, ki je bil žrtev spolne zlorabe otrok na spletu (npr. da se slike in videoposnetki o njihovi zlorabi delijo na spletu ali so navezani na negovanje)?

(EN ODGOVOR)

1	Da
2	Brez
998	Raje ne odgovorite/ne vem

VPRAŠAJTE VSE

V11 Ali ste kdaj naleteli na gradivo o spolni zlorabi otrok na spletu (npr. slike in videoposnetki, dejavnosti navezovanja stikov) ali ste bili izpostavljeni takemu gradivu?

(EN ODGOVOR)

1	Da
2	Brez
3	Mogoče/negotovo
998	Raje ne odgovorite/ne vem

VPRAŠAJTE VSE

V12 Kaj bi storili, če bi na spletu naleteli na gradivo o spolni zlorabi otrok?

(DOVOLJENIH JE VEČ ODGOVOROV)

1	To sporočite ponudniku spletnih storitev (npr. platforma družbenih medijev, ki gosti gradivo)
2	Poročajte policiji
3	Prijavite se organizaciji, ki si prizadeva odstraniti gradivo o spolni zlorabi otrok na spletu
4	Izbrišite material
5	Niste prepričani [EXCLUSIVE]
6	Nič ne bi počeli (izjemno)
998	Raje ne odgovori/ne vem [EXCLUSIVE]

Prilogak podatkom

V1 Kako razširjena je po vašem mnenju problem spolne zlorabe otrok na spletu (VAŠA DEŽELA)?

	Zelo razširjena	Precej razširjena	Precej redka	Zelo redki	Raje ne odgovorite/ne vem
EU-27	20	53	18	2	6
BODI	16	52	19	3	11
BG	12	41	36	6	6
CZ	12	51	29	3	5
DK	6	34	52	5	4
DE	25	54	15	1	6
EE	5	42	38	6	9
IE	19	48	24	3	7
EL	25	61	11	1	2
ES	22	59	12	2	5
FR	22	52	17	2	7
KADROVSKA	17	57	18	3	5
TO JE	21	60	13	1	6
CY	15	54	24	2	6
LV	4	33	39	7	18
LT	11	52	21	3	12
LU	8	41	35	4	13
HU	13	55	21	4	8
MT	11	45	29	5	10
NL	29	48	15	2	6
PRI	17	53	21	3	6
PL	13	40	31	6	10
PT	21	56	12	2	9
RO	24	52	18	3	3
SI	15	49	29	5	3
SK	8	42	34	8	8
FI	15	47	26	4	10
SE	18	52	25	3	3

Flash Eurobarometer 532 – Zaščita otrok pred spolno zlorabo na spletu

Terensko delo: 28/6–4/7/2023/(%) Osnovna osnova: N=26 270 – Vsi anketiranci

V2 Katera, če sploh katera, od naslednjih izjav je najbližje vašemu pogledu?

	Zmožnost odkrivanja zlorabe otrok je pomembnejša od pravice do zasebnosti na spletu.	Pravica do zasebnosti na spletu in zmožnost odkrivanja zlorabe otrok sta enako pomembni.	Pravica do zasebnosti na spletu je pomembnejša od možnosti odkrivanja zlorabe otrok	Raje ne odgovorite/ne vem
EU-27	60	36	2	3
BODI	56	39	2	4
BG	58	37	2	3
CZ	48	47	3	2
DK	62	32	2	4
DE	66	31	1	1
EE	50	44	3	3
IE	59	38	1	2
EL	65	33	1	1
ES	55	40	2	3
FR	56	39	2	3
KADROVSKA	60	38	1	2
TO JE	72	24	2	2
CY	68	28	1	2
LV	47	42	4	7
LT	55	38	3	4
LU	67	29	2	2
HU	35	61	2	3
MT	51	45	1	3
NL	62	33	2	3
PRI	60	37	2	1
PL	53	40	2	5
PT	50	47	1	2
RO	48	47	3	3
SI	57	38	2	2
SK	47	46	4	3
FI	55	38	3	5
SE	64	31	3	3

Flash Eurobarometer 532 – Zaščita otrok pred spolno zlorabo na spletu

Terensko delo: 28/6–4/7/2023/(%) Osnovna osnova: N=26 270 – Vsi anketiranci

V3_1 V kolikšni meri se strinjate z naslednjimi trditvami ali se z njimi ne strinjate?

Otroci lahko varno uporabljajo internet, ne da bi bili izpostavljeni škodljivim vsebinam

	Močno se strinjam	Namesto tega se strinjam	Nestrinjanje	Močno se ne strinjam	Raje ne odgovorite/ne vem
EU-27	5	15	33	45	2
BODI	3	12	32	51	2
BG	7	19	43	31	1
CZ	5	18	41	35	2
DK	4	15	43	37	2
DE	3	11	34	49	3
EE	3	15	47	32	2
IE	7	18	32	40	3
EL	7	19	40	33	1
ES	6	16	32	43	3
FR	4	10	25	61	1
KADROVSKA	9	33	35	22	1
TO JE	5	17	34	41	3
CY	10	14	42	33	0
LV	4	15	44	36	1
LT	3	13	47	37	1
LU	3	9	39	48	0
HU	4	8	36	51	1
MT	9	16	36	38	1
NL	4	13	29	52	2
PRI	4	12	38	45	2
PL	7	21	35	34	3
PT	13	32	27	26	2
RO	9	22	29	38	1
SI	5	20	31	44	1
SK	5	14	39	40	1
FI	3	18	37	40	3
SE	3	12	32	53	1

Flash Eurobarometer 532 – Zaščita otrok pred spolno zlorabo na spletu

Terensko delo: 28/6–4/7/2023/(%) Osnovna osnova: N=26 270 – Vsi anketiranci

V3_2 V kolikšni meri se strinjate z naslednjimi trditvami ali se z njimi ne strinjate?

Otroci lahko varno uporabljajo internet, ne da bi se z njimi obrnili odrasli, ki jim želijo škodovati.

	Močno se strinjam	Namesto tega se strinjam	Nestrinjanje	Močno se ne strinjam	Raje ne odgovorite/ne vem
EU-27	6	16	34	41	3
BODI	3	13	32	49	3
BG	7	21	40	29	2
CZ	7	20	39	31	3
DK	4	18	40	33	5
DE	4	13	36	43	4
EE	3	23	48	23	4
IE	7	18	36	34	5
EL	6	17	40	36	1
ES	8	17	32	40	3
FR	5	10	25	58	2
KADROVSKA TO JE	9	29	37	23	2
CY	6	18	34	39	3
CY	10	16	43	30	1
LV	5	18	44	29	4
LT	5	15	49	28	3
LU	4	14	38	42	1
HU	4	11	40	44	2
MT	11	17	41	29	2
NL	4	12	33	48	3
PRI	3	17	39	37	3
PL	7	23	35	28	6
PT	13	28	29	28	2
RO	10	21	29	37	3
SI	5	22	33	40	1
SK	7	15	42	34	3
FI	5	19	40	33	3
SE	2	13	31	52	2

Flash Eurobarometer 532 – Zaščita otrok pred spolno zlorabo na spletu

Terensko delo: 28/6–4/7/2023/(%) Osnovna osnova: N=26 270 – Vsi anketiranci

V3_3 V kolikšni meri se strinjate z naslednjimi trditvami ali se z njimi ne strinjate?

Otroci so vedno bolj ogroženi na spletu

	Močno se strinjam	Namesto tega se strinjam	Nestrinjanje	Močno se ne strinjam	Raje ne odgovorite/ne vem
EU-27	52	40	4	2	1
BODI	47	45	4	2	2
BG	53	39	6	2	0
CZ	47	43	7	2	1
DK	31	55	8	2	5
DE	48	44	4	2	2
EE	33	54	11	1	2
IE	55	36	5	3	2
EL	58	36	5	1	0
ES	56	39	4	2	0
FR	56	37	4	2	2
KADROVSKA	55	41	3	2	0
TO JE	50	42	4	2	2
CY	64	30	5	1	0
LV	33	53	10	2	2
LT	39	52	6	2	2
LU	54	39	6	1	1
HU	52	40	5	2	1
MT	55	41	2	1	1
NL	51	40	5	2	2
PRI	53	37	6	3	1
PL	49	42	4	3	1
PT	62	32	4	1	1
RO	65	31	3	2	1
SI	46	45	7	2	0
SK	51	43	4	2	1
FI	42	46	8	1	3
SE	56	37	6	1	1

Flash Eurobarometer 532 – Zaščita otrok pred spolno zlorabo na spletu

Terensko delo: 28/6–4/7/2023/(%) Osnovna osnova: N=26 270 – Vsi anketiranci

V3_4 V kolikšni meri se strinjate z naslednjimi trditvami ali se z njimi ne strinjate?

Starši na splošno vedo, kaj njihovi otroci počnejo na spletu

	Močno se strinjam	Namesto tega se strinjam	Nestrinjanje	Močno se ne strinjam	Raje ne odgovorite/ne vem
EU-27	4	13	46	36	2
BODI	3	11	46	38	2
BG	4	16	55	24	1
CZ	5	15	55	24	1
DK	3	17	53	23	3
DE	3	13	46	35	2
EE	1	14	61	23	1
IE	5	15	43	34	2
EL	3	11	53	32	1
ES	6	9	44	39	2
FR	3	10	44	42	1
KADROVSKA	3	10	45	41	1
TO JE	3	12	44	39	3
CY	2	13	58	26	1
LV	4	18	54	22	2
LT	4	14	60	21	2
LU	3	9	55	33	1
HU	3	11	49	35	2
MT	3	13	53	29	2
NL	3	12	43	40	3
PRI	3	12	50	34	1
PL	4	15	49	31	2
PT	3	14	42	41	1
RO	7	24	39	27	3
SI	3	15	46	36	1
SK	4	15	53	27	1
FI	3	13	47	35	3
SE	3	16	42	39	1

Flash Eurobarometer 532 – Zaščita otrok pred spolno zlorabo na spletu

Terensko delo: 28/6–4/7/2023/(%) Osnovna osnova: N=26 270 – Vsi anketiranci

V3_5 V kolikšni meri se strinjate z naslednjimi trditvami ali se z njimi ne strinjate?

Starši so pod vse večjim pritiskom, da zagotovijo, da njihovi otroci ostanejo varni na spletu.

	Močno se strinjam	Namesto tega se strinjam	Nestrinjanje	Močno se ne strinjam	Raje ne odgovorite/ne vem
EU-27	34	46	13	4	4
BODI	23	50	16	5	7
BG	27	45	20	4	4
CZ	30	53	13	2	3
DK	34	54	8	2	3
DE	40	48	8	2	2
EE	36	51	10	1	2
IE	56	34	6	2	2
EL	45	48	5	2	1
ES	41	47	7	3	2
FR	14	44	27	8	8
KADROVSKA	34	53	9	3	1
TO JE	17	49	22	6	5
CY	54	40	5	0	1
LV	13	48	25	5	9
LT	15	44	28	5	8
LU	37	50	9	2	2
HU	50	41	6	2	1
MT	49	43	7	1	1
NL	30	49	12	4	6
PRI	44	44	7	3	2
PL	58	36	3	1	1
PT	48	41	7	3	1
RO	46	45	7	2	1
SI	29	56	11	3	1
SK	28	54	12	4	3
FI	45	47	5	1	2
SE	49	40	7	2	3

Flash Eurobarometer 532 – Zaščita otrok pred spolno zlorabo na spletu

Terensko delo: 28/6–4/7/2023/(%) Osnovna osnova: N=26 270 – Vsi anketiranci

V3_6 V kolikšni meri se strinjate z naslednjimi trditvami ali se z njimi ne strinjate?

Orodja, kot je starševski nadzor, ne zadostujejo za varnost otrok na spletu.

	Močno se strinjam	Namesto tega se strinjam	Nestrinjanje	Močno se ne strinjam	Raje ne odgovorite/ne vem
EU-27	31	51	11	3	4
BODI	25	53	14	4	5
BG	27	53	17	3	2
CZ	24	55	15	3	3
DK	25	51	14	3	9
DE	30	50	12	2	6
EE	23	56	16	2	3
IE	32	46	14	3	6
EL	31	55	10	3	2
ES	35	52	9	2	3
FR	40	47	9	2	3
KADROVSKA	27	56	12	2	2
TO JE	26	55	12	4	4
CY	38	50	9	2	1
LV	21	55	18	3	3
LT	30	52	14	3	1
LU	26	55	14	3	4
HU	28	51	15	4	3
MT	28	52	16	1	3
NL	27	51	14	3	5
PRI	29	50	14	4	3
PL	26	55	12	3	5
PT	35	52	9	2	2
RO	39	45	11	3	3
SI	24	55	16	4	2
SK	22	53	16	4	5
FI	21	54	14	3	8
SE	37	45	10	2	6

Flash Eurobarometer 532 – Zaščita otrok pred spolno zlorabo na spletu

Terensko delo: 28/6–4/7/2023/(%) Osnovna osnova: N=26 270 – Vsi anketiranci

V3_7 V kolikšni meri se strinjate z naslednjimi trditvami ali se z njimi ne strinjate?

Ponudniki spletnih storitev (npr. platforme družbenih medijev) imajo lahko pomembno vlogo v boju proti spolni zlorabi otrok na spletu.

	Močno se strinjam	Namesto tega se strinjam	Nestrinjanje	Močno se ne strinjam	Raje ne odgovorite/ne vem
EU-27	46	43	7	2	3
BODI	43	43	7	2	5
BG	47	42	8	2	2
CZ	38	49	8	2	3
DK	43	42	7	2	6
DE	45	41	9	2	3
EE	39	51	6	1	3
IE	62	30	4	2	3
EL	44	44	8	3	2
ES	47	47	3	1	2
FR	46	43	6	3	1
KADROVSKA TO JE	49	43	5	2	1
CY	54	32	9	2	2
LV	39	50	6	2	3
LT	36	52	7	2	3
LU	43	45	7	3	3
HU	31	45	15	5	4
MT	54	35	6	2	3
NL	48	41	5	2	4
PRI	44	40	9	3	3
PL	42	48	5	2	3
PT	61	33	3	2	1
RO	54	35	6	2	3
SI	39	49	8	3	2
SK	41	48	7	2	3
FI	48	43	5	1	3
SE	54	34	7	1	4

Flash Eurobarometer 532 – Zaščita otrok pred spolno zlorabo na spletu

Terensko delo: 28/6–4/7/2023/(%) Osnovna osnova: N=26 270 – Vsi anketiranci

Q4_1 storilci vse pogosteje izmenjujejo gradivo o spolni zlorabi otrok (npr. fotografije, videoposnetke) na spletu med seboj. V kolikšni meri se strinjate z naslednjimi trditvami ali se z njimi ne strinjate?

Ta dejavnost je treba pustiti neopaženo

	Močno se strinjam	Namesto tega se strinjam	Nestrinjanje	Močno se ne strinjam	Raje ne odgovorite/ne vem
EU-27	7	9	11	69	4
BODI	4	8	11	74	3
BG	12	15	16	54	4
CZ	11	11	14	60	4
DK	5	12	15	63	6
DE	6	8	10	73	3
EE	4	7	12	72	5
IE	7	7	10	73	4
EL	10	10	11	66	3
ES	5	10	13	69	4
FR	6	8	11	73	3
KADROVSKA	6	11	11	65	6
TO JE	8	12	13	62	5
CY	17	15	8	55	5
LV	5	11	16	60	9
LT	10	11	13	61	6
LU	6	6	10	75	5
HU	4	7	14	72	4
MT	3	5	13	75	4
NL	5	7	10	72	6
PRI	8	7	10	72	3
PL	5	7	13	71	4
PT	11	9	7	70	4
RO	15	8	8	67	3
SI	8	11	12	65	4
SK	9	10	16	62	4
FI	6	8	9	74	3
SE	7	9	10	70	4

Flash Eurobarometer 532 – Zaščita otrok pred spolno zlorabo na spletu

Terensko delo: 28/6–4/7/2023/(%) Osnovna osnova: N=26 270 – Vsi anketiranci

Q4_2 storilci vse pogosteje izmenjujejo gradivo o spolni zlorabi otrok (npr. fotografije, videoposnetke) na spletu med seboj. V kolikšni meri se strinjate z naslednjimi trditvami ali se z njimi ne strinjate?

Ponudniki spletnih storitev (npr. platforme družbenih medijev) bi morali imeti možnost, da se svobodno odločijo, ali bodo rešili to težavo in kako to storiti.

	Močno se strinjam	Namesto tega se strinjam	Nestrinjanje	Močno se ne strinjam	Raje ne odgovorite/ne vem
EU-27	13	22	25	35	6
BODI	13	27	24	29	7
BG	16	27	33	22	2
CZ	13	27	29	25	6
DK	6	13	27	45	9
DE	8	16	24	48	4
EE	10	31	35	20	5
IE	17	20	21	37	6
EL	14	29	27	27	4
ES	14	22	26	31	8
FR	16	24	21	32	7
KADROVSKA	9	18	27	42	5
TO JE	10	20	26	38	7
CY	18	20	30	28	5
LV	17	34	28	16	6
LT	16	35	27	15	7
LU	5	13	33	48	2
HU	6	12	32	46	5
MT	13	20	26	37	5
NL	15	22	23	35	5
PRI	6	14	28	47	4
PL	23	31	20	20	7
PT	16	25	27	29	4
RO	21	29	24	22	4
SI	16	20	23	39	3
SK	9	22	31	33	5
FI	18	20	22	34	6
SE	10	22	29	34	6

Flash Eurobarometer 532 – Zaščita otrok pred spolno zlorabo na spletu

Terensko delo: 28/6–4/7/2023/(%) Osnovna osnova: N=26 270 – Vsi anketiranci

Q4_3 storilci vse pogosteje izmenjujejo gradivo o spolni zlorabi otrok (npr. fotografije, videoposnetke) na spletu med seboj. V kolikšni meri se strinjate z naslednjimi trditvami ali se z njimi ne strinjate?

Izmenjavo gradiva o spolni zlorabi otrok bi bilo treba odkriti in preiskati, da bi rešili žrtve, privedli storilce pred sodišče, gradivo pa bi bilo treba odstraniti, da se prepreči ponovna travmatizacija žrtev.

	Močno se strinjam	Namesto tega se strinjam	Nestrinjanje	Močno se ne strinjam	Raje ne odgovorite/ne vem
EU-27	77	17	3	1	1
BODI	77	18	3	1	1
BG	71	22	4	2	1
CZ	69	23	4	2	2
DK	73	20	4	1	2
DE	79	15	4	1	1
EE	71	24	2	1	1
IE	83	12	2	2	1
EL	81	14	2	1	1
ES	78	16	3	2	1
FR	77	17	4	1	1
KADROVSKA	79	17	2	1	1
TO JE	78	17	3	1	1
CY	86	11	1	1	1
LV	72	22	3	2	1
LT	72	23	3	1	1
LU	83	15	2	1	1
HU	73	20	3	2	1
MT	85	12	1	1	1
NL	77	14	6	2	1
PRI	80	14	4	2	1
PL	70	21	4	2	3
PT	86	11	2	1	1
RO	80	14	4	2	1
SI	76	20	3	1	0
SK	67	27	4	2	1
FI	78	18	2	1	1
SE	83	12	3	1	1

Flash Eurobarometer 532 – Zaščita otrok pred spolno zlorabo na spletu

Terensko delo: 28/6–4/7/2023/(%) Osnovna osnova: N=26 270 – Vsi anketiranci

Q4_4 Perpetratorji med seboj vse pogosteje izmenjujejo gradivo o spolni zlorabi otrok (npr. fotografije, videoposnetke). V kolikšni meri se strinjate z naslednjimi trditvami ali se z njimi ne strinjate?

Odkrivanje te dejavnosti bi bilo treba uvesti le, če je število izmenjav na določeni platformi ali storitvi s strani storilcev znatno.

	Močno se strinjam	Namesto tega se strinjam	Nestrinjanje	Močno se ne strinjam	Raje ne odgovorite/ne vem
EU-27	8	15	23	49	5
BODI	8	15	19	50	9
BG	12	20	32	33	3
CZ	7	17	27	42	7
DK	13	20	27	29	11
DE	6	12	22	54	6
EE	4	11	31	52	3
IE	8	14	22	49	7
EL	8	14	26	47	5
ES	8	13	21	54	4
FR	11	14	19	51	5
KADROVSKA	7	14	22	52	4
TO JE	7	15	24	49	5
CY	8	15	20	52	6
LV	9	23	28	34	7
LT	7	14	31	43	5
LU	5	15	23	52	5
HU	5	11	27	53	4
MT	6	19	28	41	5
NL	10	17	22	43	8
PRI	8	15	24	48	6
PL	9	17	26	42	7
PT	7	15	20	57	2
RO	15	18	19	45	4
SI	9	14	21	55	2
SK	9	20	31	35	5
FI	9	13	25	47	7
SE	8	14	19	51	8

Flash Eurobarometer 532 – Zaščita otrok pred spolno zlorabo na spletu

Terensko delo: 28/6–4/7/2023/(%) Osnovna osnova: N=26 270 – Vsi anketiranci

Ponudniki spletnih storitev Q5 (npr. platforme družbenih medijev) lahko trenutno uporabljajo več varnostnih ukrepov, vključno s kombinacijo avtomatiziranih tehnoloških orodij in človeškega nadzora, za odkrivanje in prijavo spolne zlorabe otrok, pomoč pri reševanju žrtev in privedbo storilcev pred sodišče. Katera od naslednjih trditev je najbližje vašemu mnenju?

Ponudniki spletnih storitev (npr. platforme družbenih medijev)...

	...bi moralo biti sposobno sprejeti prostovoljne ukrepe za odkrivanje, odstranjevanje in prijavo spolne zlorabe otrok na spletu.	v določenih okoliščinah bi morala biti zakonsko obvezana, da odkrije, odstrani in prijavi spolno zlorabo otrok na spletu.	ne bi smeli odkrivati, odstraniti in prijaviti spolne zlorabe otrok na spletu	Raje ne odgovorite/ne vem
EU-27	41	55	2	2
BODI	45	49	2	4
BG	35	62	2	2
CZ	26	59	12	4
DK	41	52	2	4
DE	26	71	2	2
EE	29	67	1	2
IE	44	51	2	2
EL	42	54	3	2
ES	46	50	1	3
FR	64	33	1	2
KADROVSKA	40	58	1	2
TO JE	30	65	3	2
CY	31	64	3	2
LV	28	63	4	5
LT	49	44	3	5
LU	26	67	3	4
HU	48	47	1	4
MT	42	55	1	2
NL	27	64	5	4
PRI	24	71	3	3
PL	50	46	2	2
PT	55	44	1	1
RO	54	42	2	2
SI	45	51	2	2
SK	43	50	4	3
FI	39	57	1	3
SE	36	59	2	4

Flash Eurobarometer 532 – Zaščita otrok pred spolno zlorabo na spletu

Terensko delo: 28/6–4/7/2023/(%) Osnovna osnova: N=26 270 – Vsi anketiranci

V6 Trenutno zaradi prostovoljne narave sedanje začasne zakonodaje le majhno število ponudnikov storitev odkrije, odstrani in prijavi spolno zlorabo na spletu na svojih platformah, medtem ko jih veliko ne ukrepa. Katera od naslednjih trditev je najbližje vašemu mnenju?

Ponudniki spletnih storitev (npr. platforme družbenih medijev)...

	... bi moralo biti omogočeno, da sprejme prostovoljne ukrepe za preprečevanje, odkrivanje, odstranjevanje in prijavljanje spolne zlorabe otrok na spletu.	... bi morale biti v določenih okoliščinah zakonsko obvezane, da preprečijo, odkrijejo, odstranijo in prijavijo spolno zlorabo otrok na spletu.	ne bi smeli preprečevati, odkrivati, odstraniti in prijaviti spolne zlorabe otrok na spletu	Raje ne odgovorite/ne vem
EU-27	38	57	3	3
BODI	41	52	3	4
BG	32	66	1	1
CZ	27	63	6	4
DK	32	60	3	5
DE	23	73	2	2
EE	26	71	1	2
IE	38	58	2	3
EL	40	55	2	3
ES	41	54	2	2
FR	60	36	2	2
KADROVSKA	38	60	1	1
TO JE	32	64	2	2
CY	27	67	4	2
LV	28	65	2	5
LT	47	48	1	4
LU	23	72	3	3
HU	50	47	1	3
MT	38	59	1	2
NL	23	68	5	4
PRI	20	75	2	3
PL	46	44	5	5
PT	52	47	1	0
RO	49	48	1	2
SI	43	51	3	3
SK	40	52	4	4
FI	36	60	1	3
SE	30	65	3	3

Flash Eurobarometer 532 – Zaščita otrok pred spolno zlorabo na spletu

Terensko delo: 28/6–4/7/2023/(%) Osnovna osnova: N=26 270 – Vsi anketiranci

V7 3. avgusta 2024 bo prenehala veljati zakonodaja EU, ki ponudnikom spletnih storitev omogoča prostovoljno odkrivanje in prijavo spolne zlorabe otrok na spletu. EU je predlagala nov zakon, ki bi ponudnike spletnih storitev zavezoval k preprečevanju spolne zlorabe otrok na njihovih storitvah. Če preprečevanje ni uspešno in če obstaja znatno tveganje spolne zlorabe otrok, bi bil lahko ponudnik storitev začasno zavezan k odkrivanju in prijavi spolne zlorabe otrok na spletu. Če ta nova zakonodaja ne bo sprejeta do avgusta 2024, postane odkrivanje spolne zlorabe otrok na spletu v spletnih izmenjavah – prostovoljno ali ne – nezakonito. **V kolikšni meri bi glede na to podprli ali nasprotovali temu predlaganemu zakonu?**

	Močno podpira	Nagnjeni k podpori	Nagnjeni k nasprotovanju	Odločno nasprotovati	Raje ne odgovorite/ne vem
EU-27	56	22	6	7	9
BODI	48	25	5	6	15
BG	54	26	7	7	6
CZ	45	38	4	4	9
DK	55	23	5	4	12
DE	63	19	4	5	9
EE	43	28	10	9	11
IE	63	19	4	6	8
EL	42	28	9	14	7
ES	51	25	7	8	9
FR	55	24	6	6	9
KADROVSKA	56	23	6	9	7
TO JE	58	21	4	9	8
CY	41	24	9	17	10
LV	43	32	7	5	13
LT	36	29	11	11	12
LU	64	19	4	5	8
HU	51	24	7	7	12
MT	58	19	3	13	6
NL	58	20	7	6	8
PRI	63	18	4	5	9
PL	45	26	7	11	12
PT	62	18	4	10	6
RO	67	14	5	8	6
SI	47	28	8	11	7
SK	49	27	8	6	10
FI	59	18	5	8	11
SE	57	16	6	13	9

Flash Eurobarometer 532 – Zaščita otrok pred spolno zlorabo na spletu

Terensko delo: 28/6–4/7/2023/(%) Osnovna osnova: N=26 270 – Vsi anketiranci

Ponudniki spletnih storitev lahko za odkrivanje spolne zlorabe otrok na spletu uporabljajo različna orodja, vključno s kombinacijo avtomatiziranih tehnoloških orodij in človeškega nadzora. Ta orodja lahko v različnem obsegu posegajo v zasebnost uporabnikov. V kolikšni meri bi podprli ali nasprotovali odkrivanju spolne zlorabe otrok s strani ponudnikov spletnih storitev z orodji, **ki samodejno odkrivajo slike in videoposnetke posnetkov spolnih zlorab otrok, ki jih policija že pozna, da bi ugotovili, kje se te slike in videoposnetki ponovno izmenjujejo na spletu**

	Močno podpira	Nagnjeni k podpori	Nagnjeni k nasprotovanju	Odločno nasprotovati	Raje ne odgovorite/ne vem
EU-27	61	28	5	2	4
BODI	60	28	6	2	5
BG	52	35	6	3	4
CZ	40	41	8	4	6
DK	61	28	5	2	5
DE	65	25	4	2	4
EE	54	37	4	2	3
IE	68	23	3	3	3
EL	61	29	5	2	3
ES	62	29	5	2	3
FR	62	27	5	2	4
KADROVSKA	63	27	5	3	2
TO JE	61	26	7	2	4
CY	65	25	2	3	6
LV	47	40	5	3	5
LT	53	36	5	2	4
LU	67	25	2	3	3
HU	55	34	5	2	5
MT	74	19	2	3	4
NL	61	26	6	2	5
PRI	66	25	4	2	4
PL	50	36	5	4	5
PT	73	22	3	2	1
RO	71	19	5	2	3
SI	58	30	6	3	3
SK	51	35	7	3	5
FI	65	26	3	1	5
SE	71	18	5	2	5

Flash Eurobarometer 532 – Zaščita otrok pred spolno zlorabo na spletu

Terensko delo: 28/6–4/7/2023/(%) Osnovna osnova: N=26 270 – Vsi anketiranci

Q8_2 Ponudniki spletnih storitev lahko za odkrivanje spolne zlorabe otrok na spletu uporabljajo različna orodja, vključno s kombinacijo avtomatiziranih tehnoloških orodij in človeškega nadzora. Ta orodja lahko v različnem obsegu posegajo v zasebnost uporabnikov. V kolikšni meri bi podprli ali nasprotovali odkrivanju spolne zlorabe otrok s strani ponudnikov spletnih storitev z... **Orodji, ki temeljijo na umetni inteligenci, ki odkrivajo nove videoposnetke in videoposnetke, ki se izmenjujejo na spletu**

	Močno podpira	Nagnjeni k podpori	Nagnjeni k nasprotovanju	Odločno nasprotovati	Raje ne odgovorite/ne vem
EU-27	52	33	7	4	6
BODI	48	34	7	3	8
BG	45	39	9	5	3
CZ	37	40	12	5	7
DK	43	38	8	4	8
DE	52	33	6	3	6
EE	42	44	7	3	5
IE	53	29	6	4	8
EL	48	39	7	3	4
ES	53	33	6	2	6
FR	53	29	7	4	6
KADROVSKA	54	32	7	4	4
TO JE	54	30	8	3	6
CY	58	31	5	2	4
LV	40	43	8	3	6
LT	43	40	9	2	7
LU	53	34	5	3	4
HU	48	36	7	3	5
MT	65	26	3	2	4
NL	46	34	8	4	8
PRI	52	31	9	4	5
PL	45	38	6	5	6
PT	65	28	3	2	2
RO	64	25	6	3	3
SI	53	33	9	3	3
SK	41	37	10	6	6
FI	49	37	6	2	6
SE	54	28	9	4	4

Flash Eurobarometer 532 – Zaščita otrok pred spolno zlorabo na spletu

Terensko delo: 28/6–4/7/2023/(%) Osnovna osnova: N=26 270 – Vsi anketiranci

Q8_3 Ponudniki spletnih storitev lahko za odkrivanje spolne zlorabe otrok na spletu uporabljajo različna orodja, vključno s kombinacijo avtomatiziranih tehnoloških orodij in človeškega nadzora. Ta orodja lahko v različnem obsegu posegajo v zasebnost uporabnikov. V kolikšni meri bi podprli ali nasprotovali odkrivanju spolne zlorabe otrok s strani ponudnikov spletnih storitev prek... **Orodja, ki temeljijo na umetni inteligenci (UI) za odkrivanje navezovanja stikov in/ali neposredne zlorabe**

	Močno podpira	Nagnjeni k podpori	Nagnjeni k nasprotovanju	Odločno nasprotovati	Raje ne odgovorite/ne vem
EU-27	53	31	6	3	6
BODI	47	33	7	3	10
BG	48	36	9	5	3
CZ	40	39	11	4	7
DK	45	36	8	3	8
DE	50	31	7	3	8
EE	44	43	6	2	6
IE	57	29	5	4	6
EL	51	38	4	2	4
ES	60	29	4	2	6
FR	52	30	8	3	8
KADROVSKA	58	31	5	2	4
TO JE	58	28	7	3	4
CY	59	31	4	3	3
LV	39	43	7	2	9
LT	45	40	7	2	6
LU	52	34	5	3	6
HU	48	37	7	3	6
MT	68	24	3	2	3
NL	46	33	9	3	9
PRI	52	32	7	3	6
PL	50	36	4	4	6
PT	68	26	3	2	3
RO	67	24	3	3	3
SI	55	30	8	4	3
SK	40	38	10	5	8
FI	54	34	5	3	5
SE	55	28	9	3	5

Flash Eurobarometer 532 – Zaščita otrok pred spolno zlorabo na spletu

Terensko delo: 28/6–4/7/2023/(%) Osnovna osnova: N=26 270 – Vsi anketiranci

V9_1 Lansko so ponudniki storitev poslali 1,5 milijona prijav spolne zlorabe otrok na spletu, ki izvirajo iz EU. Več kot milijon teh poročil – 70 odstotkov – je prihajalo iz spletnih sporočil, e-pošte in klepeta, ostalo pa iz drugih virov, kot so družbeni mediji in igralne platforme. V kolikšni meri bi podprli ali nasprotovali naslednjim? **Ponudniki storitev, ki odkrivajo gradivo o spolni zlorabi otrok in javno delijo pogovore o navezovanju stikov (npr. na forumih, igralnih platformah)**

	Močno podpira	Nagnjeni k podpori	Nagnjeni k nasprotovanju	Odločno nasprotovati	Raje ne odgovorite/ne vem
EU-27	59	28	5	2	5
BODI	54	28	7	3	7
BG	51	34	7	3	5
CZ	42	42	8	2	6
DK	53	28	7	5	7
DE	59	28	5	2	7
EE	54	34	6	2	5
IE	61	24	4	3	7
EL	64	29	4	1	2
ES	60	31	4	2	3
FR	60	28	5	2	5
KADROVSKA	53	29	7	8	4
TO JE	60	27	6	2	6
CY	65	26	5	1	4
LV	42	38	6	5	10
LT	58	33	5	1	4
LU	61	30	3	3	4
HU	52	38	3	1	6
MT	65	23	4	3	4
NL	55	27	7	4	6
PRI	61	27	5	2	4
PL	54	33	4	4	5
PT	72	22	2	1	2
RO	75	18	4	1	2
SI	49	30	8	7	6
SK	45	35	8	4	8
FI	66	25	2	2	5
SE	71	19	4	3	4

Flash Eurobarometer 532 – Zaščita otrok pred spolno zlorabo na spletu

Terensko delo: 28/6–4/7/2023/(%) Osnovna osnova: N=26 270 – Vsi anketiranci

V9_2 V lanskem letu so ponudniki storitev poslali 1,5 milijona prijav spolne zlorabe otrok na spletu, ki izvirajo iz EU. Več kot milijon teh poročil – 70 odstotkov – je prihajalo iz spletnih sporočil, e-pošte in klepeta, ostalo pa iz drugih virov, kot so družbeni mediji in igralne platforme. V kolikšni meri bi podprli ali nasprotovali naslednjim? **Ponudniki storitev, ki odkrivajo gradivo o spolni zlorabi otrok in nagovarjajo pogovore v sporočilih (npr. e-pošta, klepet) v primeru znatnega tveganja spolne zlorabe otrok na določeni platformi**

	Močno podpira	Nagnjeni k podpori	Nagnjeni k nasprotovanju	Odločno nasprotovati	Raje ne odgovorite/ne vem
EU-27	58	29	5	2	5
BODI	55	31	5	2	8
BG	51	36	7	3	4
CZ	43	41	8	3	6
DK	52	30	7	4	8
DE	58	28	4	3	7
EE	47	39	7	2	5
IE	62	26	3	3	6
EL	64	29	4	2	2
ES	58	31	5	2	4
FR	59	29	5	2	5
KADROVSKA	53	33	6	4	4
TO JE	63	26	3	2	6
CY	62	26	5	2	5
LV	36	43	9	4	9
LT	50	37	7	1	5
LU	59	32	3	3	4
HU	40	40	8	3	10
MT	65	26	2	3	4
NL	56	28	6	3	6
PRI	58	28	6	2	6
PL	53	34	5	3	6
PT	69	24	3	1	3
RO	75	18	4	2	2
SI	51	31	9	5	4
SK	44	38	8	3	7
FI	59	30	5	2	5
SE	66	21	6	3	4

Flash Eurobarometer 532 – Zaščita otrok pred spolno zlorabo na spletu

Terensko delo: 28/6–4/7/2023/(%) Osnovna osnova: N=26 270 – Vsi anketiranci

V9_3 Lansko so ponudniki storitev poslali 1,5 milijona prijav spolne zlorabe otrok na spletu, ki izvirajo iz EU. Več kot milijon teh poročil – 70 odstotkov – je prihajalo iz spletnih sporočil, e-pošte in klepeta, ostalo pa iz drugih virov, kot so družbeni mediji in igralne platforme. V kolikšni meri bi podprli ali nasprotovali naslednjim? **Ponudniki storitev za odkrivanje posnetkov spolne zlorabe otrok in navezovanje stikov v sporočilih z uporabo šifriranja od konca do konca* v primeru znatnega tveganja spolne zlorabe otrok na določeni platformi** (* šifriranje od konca do konca preprečuje, da bi si gradivo ali pogovore ogledal kdorkoli drug kot pošiljatelj in prejemnik)

	Močno podpira	Nagnjeni k podpori	Nagnjeni k nasprotovanju	Odločno nasprotovati	Raje ne odgovorite/ne vem
EU-27	55	28	6	3	8
BODI	52	29	5	2	11
BG	48	37	6	4	5
CZ	41	38	8	3	10
DK	49	29	7	4	11
DE	51	27	7	4	12
EE	44	35	8	4	10
IE	59	25	4	3	9
EL	58	30	5	2	6
ES	57	29	5	3	6
FR	59	26	5	3	7
KADROVSKA	51	31	6	4	7
TO JE	60	27	5	2	7
CY	61	25	6	2	7
LV	32	41	10	5	12
LT	48	38	5	2	7
LU	56	30	5	3	5
HU	38	35	8	4	14
MT	60	27	4	4	6
NL	53	27	6	4	10
PRI	49	30	8	4	10
PL	48	35	5	4	9
PT	65	26	3	2	4
RO	72	20	4	2	3
SI	48	31	10	5	6
SK	41	38	8	3	10
FI	53	29	5	4	9
SE	64	21	5	3	7

Flash Eurobarometer 532 – Zaščita otrok pred spolno zlorabo na spletu

Terensko delo: 28/6–4/7/2023/(%) Osnovna osnova: N=26 270 – Vsi anketiranci

Flash Eurobarometer 532 Zaščita otrok pred spolno zlorabo na spletu

V10 Ali poznate otroka, ki je bil žrtev spolne zlorabe otrok na spletu (npr. da se slike in videoposnetki o njihovi zlorabi delijo na spletu ali so navezani na negovanje)?

	Da	Brez	Raje ne odgovorite/ne vem
EU-27	8	90	2
BODI	8	89	2
BG	10	87	3
CZ	9	90	1
DK	14	84	2
DE	6	93	2
EE	9	87	4
IE	11	87	3
EL	11	87	2
ES	9	90	2
FR	9	89	2
KADROVSKA	10	86	4
TO JE	6	91	3
CY	9	89	3
LV	7	90	3
LT	7	89	5
LU	13	85	3
HU	6	92	2
MT	8	88	4
NL	12	85	3
PRI	9	89	2
PL	8	90	3
PT	8	90	2
RO	12	86	2
SI	9	89	2
SK	7	92	1
FI	10	87	3
SE	14	83	3

Flash Eurobarometer 532 – Zaščita otrok pred spolno zlorabo na spletu

Terensko delo: 28/6–4/7/2023/(%) Osnovna osnova: N=26 270 – Vsi anketiranci

Flash Eurobarometer 532 Zaščita otrok pred spolno zlorabo na spletu

V11 Ali ste kdaj naleteli na gradivo o spolni zlorabi otrok na spletu (npr. slike in videoposnetki, dejavnosti navezovanja stikov) ali ste bili izpostavljeni takemu gradivu?

	Da	Brez	Mogoče/ negotovo	Raje ne odgovorite/ne vem
EU-27	9	82	9	1
BODI	8	87	4	1
BG	15	68	16	1
CZ	10	77	13	1
DK	8	84	7	1
DE	6	87	6	1
EE	6	81	12	1
IE	10	81	9	1
EL	9	84	6	1
ES	10	82	7	1
FR	7	86	6	1
KADROVSKA TO JE	11	70	19	1
CY	6	83	10	1
LV	7	75	16	2
LT	6	73	20	1
LU	10	78	12	0
HU	14	72	13	1
MT	6	82	10	2
NL	7	87	5	1
PRI	8	84	7	2
PL	11	71	18	1
PT	9	83	7	1
RO	13	70	16	1
SI	10	73	16	1
SK	8	72	19	1
FI	10	75	14	1
SE	8	79	13	1

Flash Eurobarometer 532 – Zaščita otrok pred spolno zlorabo na spletu

Terensko delo: 28/6–4/7/2023/(%) Osnovna osnova: N=26 270 – Vsi anketiranci

Flash Eurobarometer 532 Zaščita otrok pred spolno zlorabo na spletu

V12 Kaj bi storili, če bi na spletu naleteli na gradivo o spolni zlorabi otrok?

[DOVOLJENIH JE VEČ ODGOVOROV]

	To sporočite ponudniku spletnih storitev (npr. platforma družbenih medijev, ki gosti gradivo)	Poročajte policiji	Prijavite se organizaciji, ki si prizadeva odstraniti gradivo o spolni zlorabi otrok na spletu	Izbrišite material	Niste prepričani	Nič ne bi naredil	Raje ne odgovorite/n e vem
EU-27	43	69	26	16	5	1	2
BODI	40	63	28	14	9	1	3
BG	49	59	34	12	6	1	2
CZ	34	59	17	10	13	2	2
DK	44	78	28	14	5	0	1
DE	44	78	30	16	4	1	2
EE	31	68	31	9	11	1	1
IE	55	68	36	19	6	1	2
EL	31	78	33	10	3	0	0
ES	35	75	17	13	5	0	2
FR	54	66	35	22	4	0	2
KADROVS KA	50	60	25	12	6	1	2
TO JE	38	67	18	18	3	2	2
CY	33	77	25	11	5	1	1
LV	36	50	22	10	16	2	2
LT	35	60	31	13	7	1	5
LU	45	77	23	12	4	0	1
HU	51	60	28	9	4	1	5
MT	45	66	28	17	7	0	2
NL	45	66	36	22	7	1	4
PRI	45	76	35	18	3	1	1
PL	37	65	21	14	8	1	3
PT	55	71	23	18	3	0	1
RO	51	63	26	9	8	1	1
SI	41	64	32	11	6	1	3
SK	41	47	20	13	11	2	4
FI	46	64	24	13	8	1	2
SE	43	71	26	10	10	1	2

Flash Eurobarometer 532 – Zaščita otrok pred spolno zlorabo na spletu

Terensko delo: 28/6–4/7/2023/(%) Osnovna osnova: N=26 270 – Vsi anketiranci

Pripombe in dodatne informacije

(Pierre Dieumegard)

Jezikovne težave

Uradno poročilo v angleščini vsebuje seznam vprašanj v angleščini. Samodejni prevod v različne uradne jezike ne daje vedno natančnega besedila različnih vprašanj, ki so dejansko zastavljena v različnih jezikih. Če želite izvedeti več o dejansko zastavljenih vprašanjih, lahko vprašalnike različnih držav naložite na https://search.gesis.org/research_data/ZA8763.

Strojno prevajanje včasih daje slabe rezultate, zlasti na področju spolnega vedenja.

Samodejni prevajalec je slabo prevedel izraz „navezovanje stikov“. Na listu države je to označeno s „psihološko manipulacijo“, kar ni jasno. Ta izraz „navezovanje stikov“ ne obstaja s tem spolnim pomenom v mojem „Grand Dictionary Larousse Chambers“ iz leta 1999. V zadevi „Oxford Advanced Learners Dictionary, 7. izdaja“ iz leta 2005 je ta pomen na zadnjem mestu z opredelitvijo „pripraviti otroka na srečanje, zlasti z uporabo internetne klepetalnice, z namenom izvedbe nezakonitega spolnega dejanja“.

Skorajšnja odsotnost socialno-demografskih podatkov v uradnem poročilu

V običajnih poročilih Eurobarometra so socialno-demografski podatki (spol, starost, stopnja izobrazbe in včasih kraj prebivališča, bogastvo in drugi podatki) običajno podani v obliki tabele, tudi če jih ni ali je malo grafov, ki bi jih predstavljali. V tej raziskavi Flash Eurobarometer 532 ni razpredelnic, v besedilu pa je le nekaj stavkov: izraz „sociodemo“ obstaja le 5-krat v celotnem poročilu, za vprašanja Q7, Q9 in Q12.

Vendar so bila ta vprašanja zastavljena in da so rezultati dobro na voljo v datotekah.xls, ki so na voljo na spletni strani https://data.europa.eu/data/datasets/s2656_f1532_eng.

Sramota je, ker lahko o čem razmišljamo.

Primerjava socialno-demografskih podatkov in podatkov o državah

Tukaj bo obravnavanih le nekaj vprašanj, kjer v uradnem poročilu obstaja beseda „sociodemo“. Verjetno bi bolj poglobljena študija vseh vprašanj prinesla zanimive rezultate.

Nadaljevanje vprašanja Q7 (podpora novemu zakonu) in Q10 (osebno znanje žrtve)

— za države obstaja rahlo pozitivna korelacija: bolj ko ljudje poznajo žrtev, bolj podpirajo zakon (ali obratno)

za družbene skupine velja nasprotno: korelacija je očitno negativna. Razlog za to je starost. Ljudje, starejši od 55 let, močno podpirajo predlog zakona, vendar vedo le malo žrtev, medtem ko mladi, stari od 18 do 24 let, poznajo več žrtev, vendar so neugodni za zakon (želijo izkoristiti svobodo družbenih medijev?)

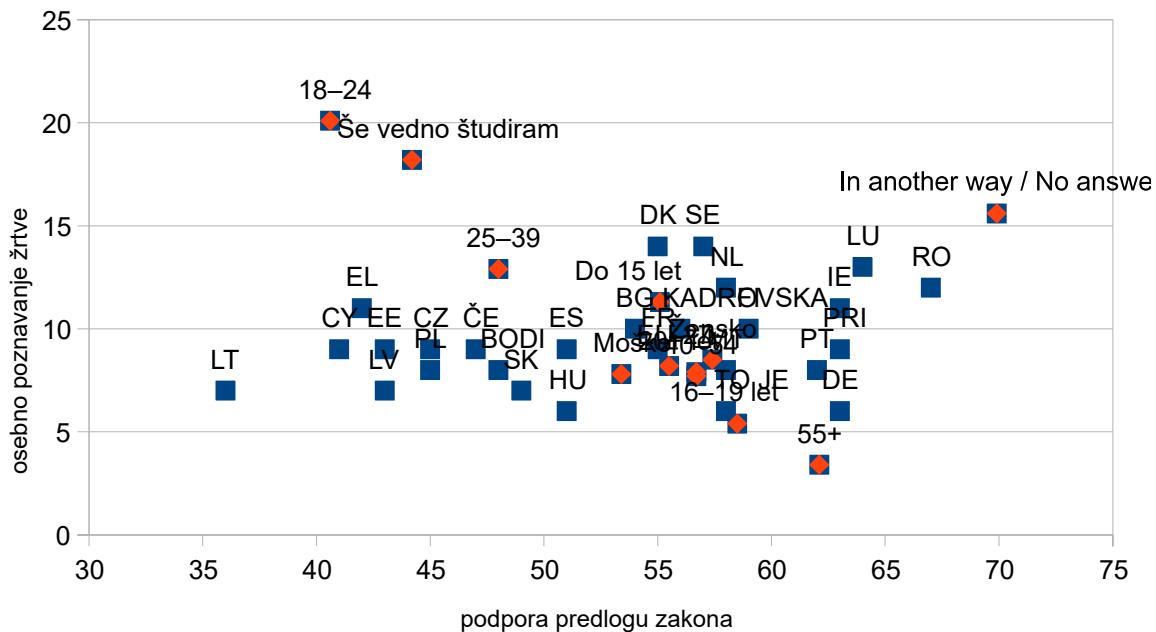


Diagram za vprašanji Q7 in Q10; COuntries v modrih, socio-demografskih skupinah v rdeči barvi

Vprašanje V8 (podpora Q8_1 za samodejno odkrivanje slik in videoposnetkov, Q8_3 podpora umetni inteligenci za odkrivanje neposredne zlorabe).

Ni presenetljivo, da je korelacija pozitivna: ljudje, ki so naklonjeni enemu, so naklonjeni tudi drugemu. Kot pogosto je razlika med državami večja kot med socialnimi skupinami, vendar to ni spektakularno, saj obstaja velika razlika v mnenjih med starostnimi skupinami: mladi (18–24 let) podpirajo te avtomatske naprave veliko manj kot ljudje, starejši od 55 let. To vedenje se pogosto pojavlja pri internetu in družbenih omrežjih: mladi so večinoma zavezani svobodi, najstarejši so večinoma predani varnosti.

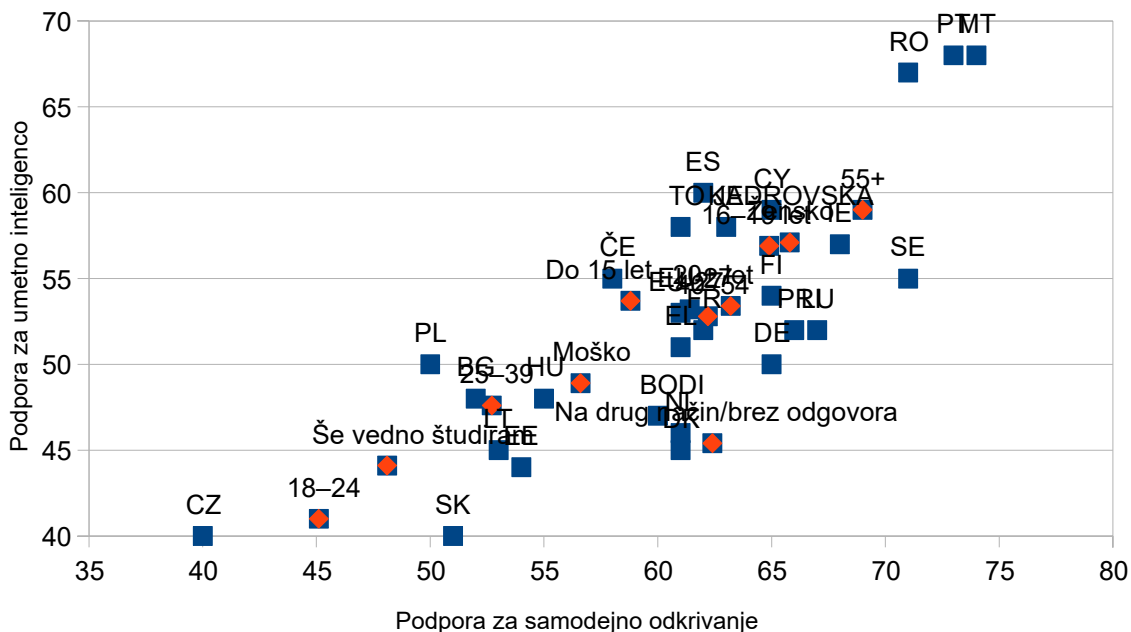


Diagram za Q8_1 in Q8_3; države so v modrih, socialno-demografskih skupinah v rdeči barvi

Vprašanje V12 (Kaj bi storili, če bi naleteli na otroško pornografijo na spletu? Poročati dobavitelju, poročati policiji, poročati specializiranemu združenju, uničiti opremo)

Pri dveh najpogostejših odzivih (poročilo policiji in dobavitelju) se odzivi razlikujejo glede na državo in brez zelo jasne korelacije: prijavite se lahko na enega ali drugega ali obojega ali na enega ali drugega. Vendar je za družbene skupine korelacija zelo očitno negativna: osebe, mlajše od 24 let, bi poročale nekoliko več dobavitelju kot policiji (57 % v primerjavi s 50 %), medtem ko bi osebe, starejše od 55 let, veliko poročale policiji (več kot 75 %) in zelo malo dobavitelju (35 %). Vzhodne države se neradi prijavljajo policiji.

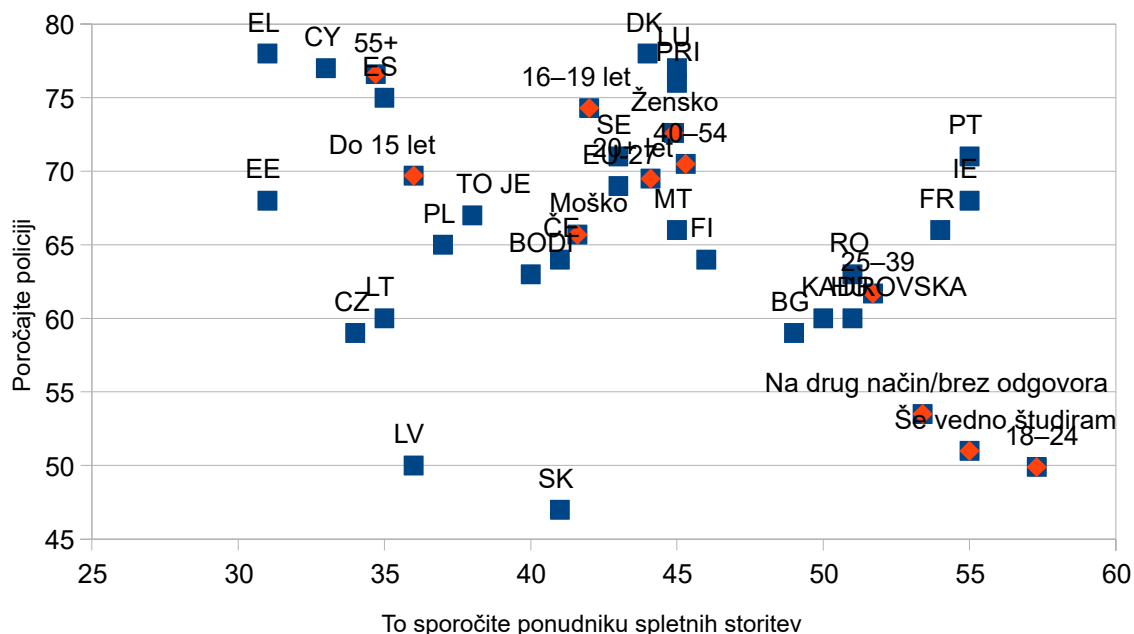


Tabela za Q12: poročanonudniku storitev in policiji; države so modre, socialno-demografske skupine so rdeče

Poleg odkritja specializirane strukture je bilo mogoče odgovoriti tudi na „uničenje materiala“. Ni jasne povezave med nagnjenostjo k poročanju policiji in nagnjenostjo k uničenju materiala, vendar se tri družbene skupine ločijo od oblaka: „18–24 let“, „še vedno v študiju“ in „brez prijavljenega spola“. Ti ljudje ne dajo izjave policiji in uničijo material. Pravzaprav morajo biti isti ljudje: tisti, ki so še vedno v izobraževanju, so skoraj nujno mladi, pojem „ne-bvarnosti“ pa je tuj ljudem, starejšim od 55 let.

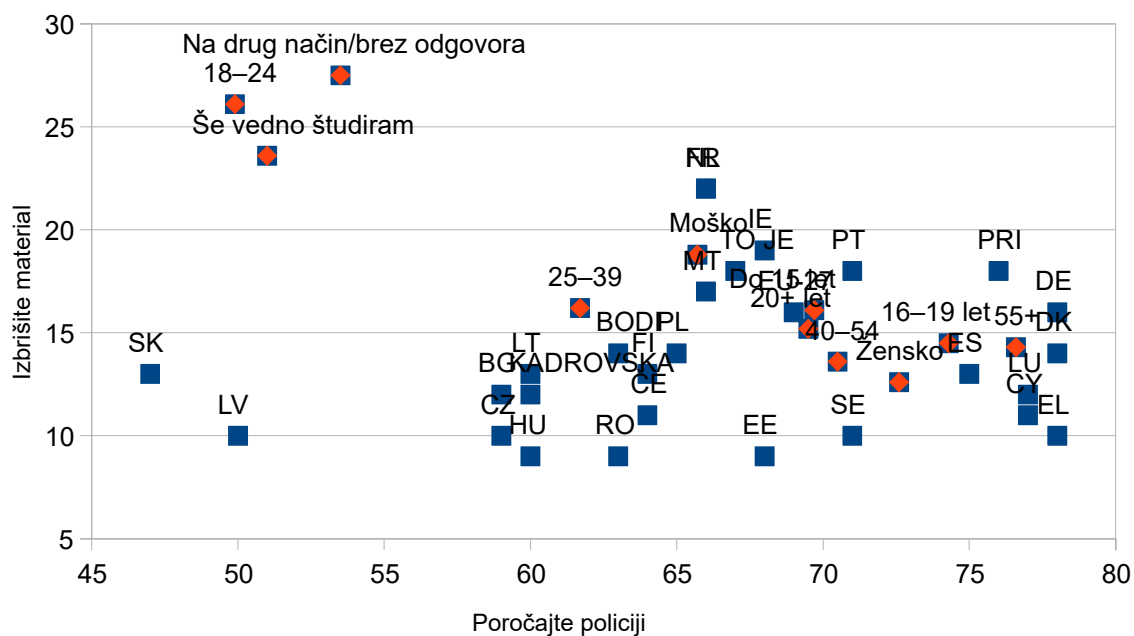


Tabela za Q12: poročati policiji in izbrisati gradivo; države so modre, socialno-demografske skupine so rdeče

Sklepna ugotovitev: tako kot pri raziskavah Eurobarometra na splošno ne bi smeli samo prebrati sporočila za javnost ali celo poročila v angleščini, temveč iskati informacije v tabelah vrednosti.

