

Експресно проучване на Евробарометър 533 Предизвикателства и приоритети на ЕС



Работа на място:

Август 2023 г.

Публикуване:

Септември 2023 г.

Проучване, поискано и координирано от Европейската комисия,
Генерална дирекция „Комуникация“

Настоящият документ не представлява гледната точка на Европейската комисия.
Тълкуванията и мненията, съдържащи се в него, са само тези на авторите.

Експресно проучване на Евробарометър 533 — Ipsos Европейски общество



Документ, изготвен от Pierre Dieumegard за [Европа-Демокрация-ЕспеРанто](#)

Целта на този „временен“ документ е да даде възможностна повече хора в Европейския съюз да се запознаят с документи, изготвени от Европейския съюз (и финансирани от техните данъци). **Без превод гражданите са изключени от дебата.**

Този документ „Евробарометър“ е съществувал само на английски език в pdf-файл. От този първоначален файл създадохме и odt-файл, изготвен от софтуера Libre Office, за машинен превод на други езици. Резултатите вече са достъпни на всички официални езици.

Желателно е администрацията на ЕС да поеме превода на важни документи. „Важни документи“ са не само закони и разпоредби, но и важната информация, необходима за вземане на информирани решения заедно.

За да обсъдим заедно нашето общо бъдеще и да дадем възможност за надеждни преводи, международният език есперанто би бил много полезен поради своята простота, редовност и точност.

Свържете се с нас:

[Контакто \(europokune.eu\)](mailto:europokune.eu)

<https://e-d-e.org/-Kontakti-EDE>

Експресно проучване на Евробарометър 533
Предизвикателства и приоритети на ЕС през 2023 г.

Експресно проучване на Евробарометър 533

Предизвикателства и приоритети на ЕС през 2023 г.

Доклад

Август 2023 г.

Проучване, проведено от Ipsos European Public Affairs по искане на Европейската комисия,
Генерална дирекция „Комуникация“

Проучване, координирано от Европейската комисия, Генерална дирекция за комуникация
(отдел „Медиен мониторинг и Евробарометър“ на ГД СОММ)

Експресно проучване на Евробарометър 533
Предизвикателства и приоритети на ЕС през 2023 г.

Заглавие на проекта

Експресно проучване на Евробарометър 533
предизвикателства и приоритети на ЕС в
2023г. — август 2023г.

Доклад

Езикова версия

EN

Каталожен номер

NA-04—23—855-EN-N

ISBN

978—92—68—07542—5

doi:10.2775/97389

© Европейски съюз, 2023 г.

<https://europa.eu/eurobarometer>

Съдържание

Основни констатации.....	7
Раздел 1. Нахлуването на Русия в Украйна и реакцията на ЕС.....	10
1.1. Общи нагласи към войната в Украйна.....	10
1.2. Подкрепа за мерките на ЕС в отговор на войната в Украйна.....	15
Раздел 2. Предизвикателства и приоритети на ЕС.....	21
2.1. Подкрепа за мерки на ЕС, свързани с предизвикателствата.....	21
2.2. Значение на различните инициативи на ЕС.....	26
Раздел 3. ЕС на световната сцена.....	32
3.1. Как вървят нещата в ЕС, САЩ, Китай и Русия.....	32
3.2. Оценка на глобалното влияние на ЕС.....	38
Раздел 4. Ценности, които са най-добре олицетворени от ЕС.....	42
Технически спецификации.....	47
Въпросник.....	49
Приложение към данните.....	53
Мнения.....	94

Експресно проучване на Евробарометър 533
Предизвикателства и приоритети на ЕС през 2023 г.

Бележки:

- 1) Резултатите от изследването са предмет на допустими отклонения за вземане на проби, което означава, че не всички очевидни разлики между групите могат да бъдат статистически значими. По този начин само разлики, които са статистически значими (на ниво от 5 %) — т.е. когато може да бъде разумно сигурно, че е малко вероятно те да са настъпили случайно — са подчертани в текста.
- 2) Процентите не могат да бъдат до 100 %, тъй като са закръглени до най-близкия процент. Поради закръгляването може също така да се случи, че процентите за отделните опции за отговор, показани в диаграмите, не се равняват точно на общите стойности, показани в диаграмите и таблиците или споменати в текста. Процентите на отговорите ще надхвърлят 100 %, ако въпросът позволи на респондентите да изберат няколко отговора.
- 3) В този доклад държавите се посочват от официалното им съкращение. Съкращенията, използвани в настоящия доклад, съответстват на:

БЪДЕТЕ		Белгия	LT		Литва
BG		България	ЛУ		Люксембург
CZ		Чехия	HU		Унгария
DK		Дания	MT		Малта
DE		Германия	NL		Нидерланди я
EE		Естония	HA		Австрия
IE		Ирландия	PL		Полша
EL		Гърция	PT		Португалия
ES		Испания	RO		Румъния
FR		Франция	SI		Словения
HR		Хърватия	SK		Словакия
TO		Италия	FI		Финландия
КИПЪР		Република Кипър*	SE		Швеция
LV		Латвия			

* Кипър като цяло е една от 27-те държави членки на ЕС. При все това „достиженията на правото на Общността“ са временно прекратени в частта от страната, която не се контролира от правителството на Република Кипър. По практически причини в категорията „Кипър“ са включени само интервютата, проведени в частта от държавата, контролирана от правителството на Република Кипър.

Основни констатации

Нахлуването на Русия в Украйна и реакцията на ЕС

- Повече от осем от десет кореспонденти (85 %) „напълно се съгласяват„или „се стремят да се съгласят“, че руското нашествие в Украйна показва, че ЕС трябва да гарантира своята енергийна и икономическа сигурност. Освен това седем от всеки десет — или повече — респонденти, като цяло са съгласни, че:
 - Руските власти трябва да носят отговорност за настоящата ситуация в Украйна (77 %)
 - Руското нашествие в Украйна показва, че ЕС трябва да засили военното сътрудничество между държавите членки (75 %)
 - ЕС следва да продължи да проявява солидарност с Украйна (71 %)
- Респондентите бяха запитани и до каква степен подкрепят редица мерки, предприети от ЕС в отговор на войната в Украйна. Повече от осем от всеки десет респонденти (86 %) са съгласни, че ЕС следва да продължи да предоставя хуманитарна подкрепа на хората, засегнати от войната. Около три четвърти (77 %) са съгласни, че ЕС следва да продължи да приветства хората, бягащи от войната в Украйна.
- Резултатите показват също така подкрепа за интеграцията на Украйна в ЕС: 67 % от респондентите като цяло са съгласни, че ЕС следва да продължи да подкрепя Украйна по пътя ѝ към европейска интеграция, а 65 % са съгласни ЕС да продължи да подкрепя интеграцията на Украйна в единния пазар.
- Около седем от всеки десет респонденти (71 %) са съгласни, че ЕС трябва да продължи да налага икономически санкции срещу Русия. Близо две трети от респондентите (65 %) са съгласни, че ЕС следва да продължи да подкрепя Украйна финансово и икономически. По-малък дял (57 %) са съгласни, че ЕС следва да продължи да финансира закупуването и доставката на военно оборудване и обучение за Украйна.

Предизвикателства и приоритети на ЕС

- Повече от осем от всеки десет респонденти (86 %) „напълно са съгласни„или „се стремят да се съгласят“, че съхранението на газ в ЕС следва да бъде запълнено, за да се избегнат рисковете от недостиг през следващата зима. В същия дух 79 % от респондентите като цяло са съгласни, че мерките на ЕС следва да имат за цел намаляване на потреблението на енергия. Повече от осем от всеки десет респонденти (85 %) са, че ЕС следва да стимулира производството на чисти технологии в своите държави членки.
- На въпроса дали ЕС следва да финансира съвместни проекти в областта на отбраната за разработване на стратегически отбранителни способности и технологии, общо 75 % от респондентите са съгласни.

- На респондентите беше предоставен и списък на инициативите, предприети през изминалата година от ЕС в отговор на енергийните и други предизвикателства. За всяка от инициативите, изброени в проучването, по-голямата част от респондентите я считат за „много„или „доста важна“. По-конкретно, общият дял на „важните„отговори е най-високият за „вземане на мерки на европейско равнище за ограничаване на непосредственото въздействие на нарастващите цени на енергията„(86 %) и „насърчаване на устойчивото използване на природните ресурси, напр. намаляване на отпадъците, увеличаване на рециклирането и насърчаване на повторната употреба и ремонта на стоки (86 %) и най-ниското равнище за „предоставяне на финансиране на държавите членки за ускорени инвестиции във възобновяеми енергийни източници чрез REPowerEU“ (74 %).

ЕС на световната сцена

- Въпреки че повече респонденти отговарят, че нещата като цяло са в грешна посока, отколкото в правилната посока в ЕС, респондентите са най-положителни в оценката си за настоящата ситуация в ЕС (26 % „правилна посока„в сравнение с 39 % „погрешна посока“). За сравнение, когато са запитани за САЩ, 20 % отговарят, че нещата вървят в правилната посока, в сравнение с 39 %, които отговарят, че като цяло нещата вървят в грешна посока. Съответните цифри за Китай са 12 % „правилна посока„в сравнение с 48 % „погрешна посока“. Само 5 % от анкетираните смятат, че нещата вървят в правилната посока в Русия, докато 81 % отговарят, че нещата вървят в грешна посока.
- Един от всеки петима респонденти (20 %) отговаря, че влиянието на ЕС в света понастоящем е „доста„или „много по-силно„от това на САЩ, докато 49 % посочват, че то е или „по-слабо„или „много по-слабо“. Около една четвърт от респондентите (26 %) отговарят, че влиянието на ЕС в света понастоящем е същото като това на САЩ. Данните за Китай са в съответствие с тези за САЩ, докато респондентите са малко по-склонни да заявят, че влиянието на ЕС в света понастоящем е „доста„или „много по-силно“ от това на Япония (32 % за Япония спрямо 23 % за Китай). Повече от една трета от респондентите (35 %) отговарят, че влиянието на ЕС в света понастоящем е „доста„или „много по-силно„от това на Русия, в сравнение с около четири на всеки десет респонденти (42 %), които посочват, че то е „някъде„или „много по-слабо“.

Ценности, които са най-добре олицетворени от ЕС

- Респондентите бяха помолени да преценят дали някои ценности са най-добре въплътени от ЕС, от други държави в света или и от двете еднакво. Мнозинството от респондентите (53 %) отговарят, че зачитането на основните права и ценности се изразява най-добре в ЕС — в сравнение с други държави. Освен това около един на всеки двама респонденти избира този отговор за „социално равенство и благосъстояние„(50 %), „толерантност и откритост към другите„(49 %) и „мир“ (48 %). Повече от четирима от всеки десет респонденти (46 %) отговарят, че стойността на солидарността с държавите в рамките на ЕС и извън него се изразява най-добре в ЕС, а 45 % отговарят по същия начин относно зачитането на природата и опазването

Експресно проучване на Евробарометър 533

Предизвикателства и приоритети на ЕС през 2023 г.

на климата и околната среда; по-нисък процент (38 %) се наблюдава за уважение към историята и нейните уроци.

- Що се отнася до „напредъка и иновациите“, 26 % от респондентите отговарят, че тази стойност е най-добре олицетворявана от ЕС, а 31 % отговарят, че тя е по-добре представена от други държави; 34 % отговарят, че ЕС и други (групи от) държави също въплъщават напредък и иновации.

Раздел 1. Нахлуването на Русия в Украйна и реакцията на ЕС

1.1. Общи нагласи към войната в Украйна

Повече от осем от всеки десет респонденти са съгласни, че руското нашествие в Украйна показва, че ЕС трябва да гарантира своята енергийна и икономическа сигурност (54 % „напълно са съгласни“, и 31 % „се стремят да се съгласят“). Освен това над седем от всеки десет респонденти като цяло са съгласни, че:

- Руските власти следва да носят отговорност за настоящата ситуация в Украйна (53 % „напълно са съгласни“, и 24 % „се стремят да се съгласят“)
- Руското нашествие в Украйна показва, че ЕС трябва да засили военното сътрудничество между държавите членки (42 % „напълно са съгласни“, а 34 % „се стремят да се споразумеят“)

Общо седем от всеки десет респонденти са съгласни, че ЕС следва да продължи да проявява солидарност с Украйна (38 % „напълно са съгласни“, и 32 % „се стремят да се съгласят“).

В6 Колко сте съгласни или не сте съгласни с всяко от следните твърдения? (% от ЕС-27)



База: всички респонденти (n=26 514)

Във всички държави членки повече от седем от десет респонденти са съгласни, че руското нашествие в Украйна показва, че ЕС трябва да гарантира своята енергийна и икономическа сигурност (от 74 % в България и Словакия до 93 % във Финландия, Полша и Португалия), а мнозинството са съгласни, че руското нашествие показва, че ЕС трябва да засили военното сътрудничество между държавите членки (от 58 % в България и Словакия до 86 % в Естония, 87 % в Португалия и 90 % в Полша). Във всички държави членки с изключение на Кипър мнозинството от респондентите са съгласни, че руските органи следва да носят

Експресно проучване на Евробарометър 533

Предизвикателства и приоритети на ЕС през 2023 г.

отговорност за настоящото положение в Украйна (от 45 % в Кипър до 91 % в Полша и Португалия).

Има малко повече различия между държавите членки в съгласие с изявлението, че ЕС следва да продължи да демонстрира солидарност с Украйна. В Кипър 45 % от респондентите „напълно са съгласни„или „се стремят да се съгласят“, че ЕС следва да продължи да демонстрира солидарност с Украйна. За разлика от това два пъти повече респонденти са съгласни с това твърдение в Естония (87 %), Финландия (88 %) и Португалия (90 %).

Експресно проучване на Евробарометър 533
 Предизвикателства и приоритети на ЕС през 2023 г.

	Руското нашествие в Украйна показва, че ЕС трябва да гарантира своята енергийна и икономическа сигурност	Руските власти трябва да бъдат подведени под отговорност за настоящата ситуация в Украйна	Руското нашествие в Украйна показва, че ЕС трябва да засили военното сътрудничество между държавите членки	ЕС следва да продължи да проявява солидарност с Украйна
ЕС-27	85	77	75	71
БЪДЕТЕ	84	78	75	67
BG	74	52	58	49
CZ	78	55	62	51
DK	88	89	79	85
DE	83	78	74	68
EE	91	87	86	87
IE	87	83	71	78
ЕЛ	78	52	64	48
ES	84	79	77	76
FR	86	75	77	71
HR	88	80	79	76
ТО	82	74	69	67
КИПЪР	75	45	64	45
LV	84	85	82	79
LT	88	81	83	83
ЛУ	84	72	72	69
HU	84	61	67	51
MT	88	74	68	66
NL	85	83	77	78
НА	82	73	60	57
PL	93	91	90	82
PT	93	91	87	90
RO	89	80	81	74
SI	79	70	60	58
SK	74	52	58	50
FI	93	86	84	88
SE	89	86	80	85

База: всички респонденти (n=26 514)

Социално-демографски съображения

Във всички социално-демографски групи съгласието с тези по-общи изявления относно войната в Украйна е високо; въпреки това могат да се наблюдават някои различия. Например мъжете са малко по-склонни от жените да се съгласят, че руското нашествие в Украйна показва, че ЕС трябва да засили военното сътрудничество между държавите членки (78 % спрямо 72 %) и че ЕС следва да продължи да проявява солидарност с Украйна (72 % спрямо 69 %).

Най-големите разлики в споразумението се наблюдават между различните възрастови групи, като по-възрастните респонденти са по-склонни да се съгласят с четирите твърдения. Например 76 % от лицата на възраст 55 и повече години са съгласни, че ЕС следва да продължи да проявява солидарност с Украйна в сравнение с 68 % от хората на възраст 40—54 години и 66 % от лицата на възраст 25—39 години или на възраст 15—24 години.

Въпреки че 74 % от респондентите, завършили образованието си на възраст 20 или повече години, са съгласни, че ЕС следва да продължи да проявява солидарност с Украйна, тази цифра е малко по-ниска за тези, които са завършили образованието си на възраст 16—19 години или на 15 години или по-млади (и двете 68 %). По подобен начин тези, които са завършили образованието си на възраст 20 или повече години, е по-вероятно да се съгласят, че руското нашествие в Украйна показва, че ЕС трябва да засили военното сътрудничество между държавите членки (78 % спрямо 71—73 % от респондентите с по-ниско образование). Респондентите, които са завършили образованието си на 15 години или по-млади, са най-малко склонни да се съгласят, че руското нашествие в Украйна показва, че ЕС трябва да гарантира своята енергийна и икономическа сигурност (82 % спрямо 86—87 % от анкетираните с висше образование).

В6 Колко сте съгласни или не сте съгласни с всяко от следните твърдения?

(% Общо „съгласен“ по социално-демографски данни)

	Руското нашествие в Украйна показва, че ЕС трябва да гарантира своята енергийна и икономическа сигурност	Руските власти трябва да бъдат подведени под отговорност за настоящата ситуация в Украйна	Руското нашествие в Украйна показва, че ЕС трябва да засили военното сътрудничество между държавите членки	ЕС следва да продължи да проявява солидарност с Украйна
ЕС-27	85	77	75	71
Пол				
Мъже	85	77	78	72
Жените	84	77	72	69
Възраст				
15—24	79	72	69	66
25—39	80	74	73	66
40—54	85	76	74	68
55 +	89	81	79	76
Образование (възраст, когато е завършена)				
До 15	82	77	71	68
16—19	86	76	73	68
20+	87	79	78	74

Експресно проучване на Евробарометър 533
Предизвикателства и приоритети на ЕС през 2023 г.

Все още учи	80	74	72	67
База: всички респонденти (n=26 514)				

1.2. Подкрепа за мерките на ЕС в отговор на войната в Украйна

Респондентите бяха запитани и до каква степен са съгласни с редица мерки, предприети от ЕС в отговор на войната в Украйна. Повече от осем от всеки десет респонденти са съгласни, че ЕС следва да продължи да предоставя хуманитарна подкрепа на хората, засегнати от войната, включително 47 %, които „напълно са съгласни„и 39 %, които „се стремят да се съгласят“ с тази мярка. Около три четвърти са съгласни, че ЕС трябва да продължи да приветства в ЕС хората, бягащи от войната в Украйна, включително 36 %, които „напълно са съгласни„и 40 %, които „се стремят да се съгласят“. Резултатите показват и подкрепа за интеграцията на Украйна в ЕС. Около две трети от респондентите като цяло са съгласни, че ЕС следва да продължи да подкрепя Украйна по пътя ѝ към европейска интеграция (29 % са „напълно съгласни„и 37 % „се стремят да се споразумеят„), а подобно равнище на споразумение се вижда за подкрепа на интеграцията на Украйна в единния пазар (26 % „напълно са съгласни„и 39 % „се стремят да се съгласят“).

Около седем от всеки десет респонденти са съгласни, че ЕС следва да продължи да налага икономически санкции срещу Русия (46 % „напълно са съгласни„и 25 % „се стремят да се съгласят“). Освен това има подкрепа за икономическа и военна помощ за Украйна. Близо две трети от респондентите са съгласни, че ЕС следва да продължи да подкрепя Украйна финансово и икономически (26 % „напълно са съгласни„и 38 % „се стремят да се съгласят“). По-малък дял е съгласен, че ЕС следва да продължи да финансира закупуването и доставката на военно оборудване и обучение за Украйна (24 % „напълно са съгласни„и 33 % „се стремят да се споразумеят“).

Въпрос 7 Моля, кажете ми до каква степен сте съгласни или не сте съгласни със следното: ЕС трябва да продължи...? (% ЕС-27)



Експресно проучване на Евробарометър 533

Предизвикателства и приоритети на ЕС през 2023 г.

Във всички държави членки най-големият дял от респондентите „напълно се съгласяват„или „се стремят да се съгласят“, че ЕС следва да продължи да предоставя хуманитарна подкрепа на хората, засегнати от войната в Украйна. Общото равнище на споразумението варира от 74 % в Чехия и Словакия до 95 % в Португалия. Делът на респондентите, които са съгласни, че ЕС следва да продължи да приветства хората в ЕС, бягащи от войната в Украйна, варира от 55 % в Чехия и Словакия до 90 % във Финландия и 93 % в Португалия.

Делът на респондентите, които са съгласни, че ЕС следва да продължи да подкрепя Украйна финансово и икономически, е най-високият в Португалия (85 %), следван от Естония (82 %), Финландия и Швеция (по 81 %), докато в Кипър е най-нисък (42 %). Най-големите разлики между държавите членки се наблюдават в изявлението относно продължаването на финансирането на закупуването и доставката на военно оборудване и обучение за Украйна, като общият дял на договореното варира между 28 % в Кипър и 83 % във Финландия.

В 22 държави членки мнозинството от респондентите са съгласни, че ЕС следва да продължи да налага икономически санкции срещу Русия. Най-високите дялове, съгласни с това твърдение, се намират във Финландия (89 %), Полша (88 %), Португалия (88 %), Дания (86 %) и Естония (85 %). В пет държави членки подкрепата за тази мярка е под 50 %: Унгария (48 %), България (45 %), Словакия (45 %), Гърция (43 %) и Кипър (40 %).

Във всички държави членки, с изключение на две, най-малко 50 % от респондентите са съгласни, че ЕС следва да продължи да подкрепя Украйна по пътя ѝ към европейска интеграция; изключенията са Кипър (47 %) и Словакия (49 %). В другите държави членки процентът на договаряне варира от 50 % в Чехия и Унгария до 87 % в Португалия. Подобни данни се наблюдават и за изявлението за продължаване на подкрепата за интеграцията на Украйна в единния пазар. По-малко от половината респонденти са съгласни с тази мярка в Кипър (47 %), Чехия (48 %) и Словакия (49 %), в сравнение с повече от осем от десет респонденти в Литва (84 %) и Португалия (83 %).

Експресно проучване на Евробарометър 533

Предизвикателства и приоритети на ЕС през 2023 г.

Въпрос 7 Моля, кажете ми до каква степен сте съгласни или не сте съгласни със следното: ЕС трябва да продължи...? (% Общо „съгласие“, по държави)

	Предоставя не на хуманитарн а помощ на хората, засегнати от войната	Посрещан е в ЕС на хората, бягащи от войната в Украйна	Налагане на икономич ески санкции срещу Русия	Подкрепа за Украйна по пътя ѝ към европейск а интеграция	Подкрепа за интеграция та на Украйна в единния пазар	Оказване на финансова и икономичес ка подкрепа на Украйна	Финансира не на закупуване то и доставката на военно оборудван е и обучение за Украйна
ЕС-27	86	77	71	67	65	65	57
БЪДЕТ Е	83	72	75	60	59	58	54
BG	78	60	45	51	54	44	38
CZ	74	55	59	50	48	44	41
DK	90	89	86	79	74	79	76
DE	84	71	69	60	64	60	51
EE	93	75	85	80	80	82	80
IE	86	75	77	74	69	70	61
ЕЛ	88	77	43	52	51	47	39
ES	88	85	77	77	72	71	63
FR	84	72	70	60	55	62	55
HR	92	85	71	76	75	65	57
ТО	85	83	65	68	66	66	52
КИПЪР	88	74	40	47	47	42	28
LV	89	78	75	75	75	74	73
LT	93	80	81	80	84	79	75
ЛУ	86	75	69	55	57	62	51
HU	83	74	48	50	50	44	34
MT	91	77	65	63	63	62	51
NL	86	75	79	68	67	72	69
НА	83	69	59	54	59	53	38
PL	91	80	88	80	78	75	76
PT	95	93	88	87	83	85	75
RO	88	80	77	69	66	67	61
SI	85	63	58	63	66	56	39
SK	74	55	45	49	49	43	37
FI	92	90	89	84	78	81	83
SE	91	87	79	82	79	81	77

База: всички респонденти (n=26 514)

Експресно проучване на Евробарометър 533
Предизвикателства и приоритети на ЕС през 2023 г.

Социално-демографски съображения

Мъжете показват малко по-голяма подкрепа за някои мерки на ЕС в отговор на войната в Украйна. Например мъжете са по-склонни от жените да се съгласят, че ЕС следва да продължи да финансира закупуването и доставката на военно оборудване и обучение за Украйна (62 % спрямо 52 %) и да подкрепя Украйна финансово и икономически (67 % спрямо 62 %).

По-възрастните респонденти са по-склонни да се съгласят с различните мерки на ЕС в отговор на войната в Украйна. Например 75 % от респондентите на възраст 55 и повече години са съгласни, че ЕС следва да продължи да налага икономически санкции срещу Русия, в сравнение с 67 % от лицата на възраст 25—39 години или на възраст 15—24 години. Аналогично, в сравнение с тези в по-ниски възрастови категории, лицата на възраст 55 и повече години е по-вероятно да се съгласят, че ЕС следва да продължи да подкрепя Украйна финансово и икономически (70 % спрямо 60 %-61 %).

По-високообразованите респонденти също така са склонни да се съгласяват по-често с различните мерки на ЕС в отговор на войната в Украйна. Например 74 % от анкетираните, завършили образованието си на възраст 20 или повече години, са съгласни, че ЕС следва да продължи да налага икономически санкции срещу Русия, в сравнение с 68—69 % от тези, които са завършили образованието си по-рано.

Въпрос 7 Моля, кажете ми до каква степен сте съгласни или не сте съгласни със следното: ЕС трябва да продължи...? (% Общо „съгласие“, по социално-демографски данни)

	Предоставяне на хуманитарна помощ на хората, засегнати от войната	Посрещане в ЕС на хората, бягащи от войната в Украйна	Налагане на икономически санкции срещу Русия	Подкрепа за Украйна по пътя ѝ към европейска интеграция	Подкрепа за интеграцията на Украйна в единния пазар	Оказване на финансова и икономическа подкрепа на Украйна	Финансиране на закупуването и доставката на военно оборудване и обучение за Украйна
ЕС-27	86	77	71	67	65	65	57
Пол							
Мъже	86	78	72	67	67	67	62
Жените	86	76	70	66	63	62	52
Възраст							
15—24	81	74	67	64	60	61	58
25—39	81	74	67	65	62	60	55
40—54	85	74	70	63	63	61	54
55+	90	80	75	70	69	70	60
Образование (възраст, когато е завършена)							
До 15	81	76	68	65	64	65	57
16—19	85	75	69	64	65	61	53
20+	89	79	74	69	67	69	60
Все още учи	84	75	67	66	63	63	57

Експресно проучване на Евробарометър 533
Предизвикателства и приоритети на ЕС през 2023 г.
База: всички респонденти (n=26 514)

Раздел 2. Предизвикателства и приоритети на ЕС

2.1. Подкрепа за мерки на ЕС, свързани с предизвикателствата

Респондентите бяха запитани и относно мерките, свързани с енергийните предизвикателства, производството на чисти технологии и стратегията на ЕС за отбрана. Повече от осем от всеки десет респонденти „напълно са съгласни“ (46 %) или „се стремят да се съгласят“ (40 %), че съхранението на газ в ЕС следва да бъде запълнено, за да се избегнат рисковете от недостиг през следващата зима. В същия дух около осем на всеки десет респонденти „напълно са съгласни“ (38 %) или „се стремят да се съгласят“ (41 %), че мерките на ЕС следва да имат за цел намаляване на потреблението на енергия.

Повече от осем от всеки десет респонденти „напълно са съгласни“ (46 %) или „се стремят да се съгласят“ (39 %), че ЕС следва да стимулира производството на чисти технологии в своите държави членки.

Накрая, на въпроса дали ЕС следва да финансира съвместни проекти в областта на отбраната за разработване на стратегически отбранителни способности и технологии, три четвърти от респондентите „напълно са съгласни“ (35 %) или „се стремят да се съгласят“ (40 %).



Във всички държави членки три четвърти — или повече — от респондентите като цяло са съгласни, че съхранението на газ в ЕС следва да бъде запълнено, за да се избегнат рисковете от недостиг през следващата зима (от 77 % в Швеция до 92 % в Португалия). Делът, който е съгласен, че мерките на ЕС следва да имат за цел намаляване на потреблението на енергия, варира между 67 % в България и 91 % в Португалия.

Най-малко девет от всеки десет респонденти в Португалия (94 %), Малта (93 %), Хърватия (91 %), Унгария (90 %) и Полша (90 %) са съгласни, че ЕС следва да стимулира производството на чисти технологии в своите държави членки; най-ниското равнище на съгласие за това твърдение се наблюдава в Словакия (74 %).

Експресно проучване на Евробарометър 533

Предизвикателства и приоритети на ЕС през 2023 г.

Във всички държави членки (Австрия) мнозинството от респондентите са съгласни, че ЕС следва да финансира съвместни проекти в областта на отбраната за разработване на стратегически отбранителни способности и технологии (от 45 % в Австрия до 91 % в Португалия).

Експресно проучване на Евробарометър 533

Предизвикателства и приоритети на ЕС през 2023 г.

B5 Колко сте съгласни или не сте съгласни с всяко от следните твърдения (% общо „съгласие“, по държави)

	Газохранилищата в ЕС трябва да бъдат запълнени, за да се избегнат рисковете от недостиг през следващата зима	ЕС следва да стимулира производството на чисти технологии в своите държави членки	Мерките на ЕС следва да са насочени към намаляване на потреблението на енергия	ЕС следва да финансира съвместни проекти в областта на избраната за разработване на стратегически отбранителни способности и технологии
ЕС-27	86	85	79	75
БЪДЕТЕ	86	83	76	76
BG	86	83	67	72
CZ	87	78	75	72
DK	82	78	84	69
DE	90	80	78	58
EE	90	82	71	86
IE	86	85	82	71
ЕЛ	88	84	76	76
ES	84	89	84	81
FR	80	86	82	80
HR	90	91	83	86
ТО	85	86	81	77
КИПЪР	85	87	77	75
LV	90	79	77	83
LT	88	86	78	82
ЛУ	87	86	77	69
HU	89	90	70	79
MT	91	93	87	76
NL	85	79	72	72
НА	88	82	80	45
PL	88	90	78	88
PT	92	94	91	91
RO	91	89	76	88
SI	84	84	81	73
SK	89	74	76	72
FI	81	81	78	77
SE	77	78	79	75

База: всички респонденти (n=26 514)

Социално-демографски съображения

Мъжете (77 %) са малко по-склонни от жените (73 %) да се съгласят, че ЕС следва да финансира съвместни проекти в областта на отбраната за разработване на стратегически отбранителни способности и технологии.

По-възрастните респонденти са по-склонни да се съгласят с четирите твърдения относно предизвикателствата. Например 92 % от респондентите на възраст 55 или повече години са съгласни, че съхранението на газ в ЕС следва да бъде запълнено, за да се избегнат рисковете от недостиг през следващата зима; този процент постепенно намалява до 75 % за респондентите на възраст 15—24 години. По подобен начин делът, който е съгласен, че ЕС следва да стимулира производството на чисти технологии в своите държави членки, варира от 77 % за респондентите на възраст 15—24 години до 90 % за респондентите на възраст 55 или повече години.

Делът на респондентите, които са съгласни, че съхранението на газ в ЕС следва да бъде запълнено, за да се избегнат рисковете от недостиг през следващата зима, е по-нисък сред респондентите, завършили образованието си на възраст 15 години или по-млади (82 %), за разлика от по-високообразованите респонденти (87 % — 89 %). Респондентите, които са завършили образованието си на възраст 20 или повече години, са по-склонни да се съгласят, че ЕС следва да стимулира производството на чисти технологии в своите държави членки (87 % спрямо 83 % от напусналите училище на възраст 15 или по-млади години) и че ЕС следва да финансира съвместни проекти в областта на отбраната за разработване на стратегически отбранителни способности и технологии (78 % спрямо 72 %).

B5 Колко сте съгласни или не сте съгласни с всяко от следните твърдения? (% Общо „съгласие“ по социално-демографски данни)

	Газохранилищата в ЕС трябва да бъдат запълнени, за да се избегнат рисковете от недостиг през следващата зима	ЕС следва да стимулира производството на чисти технологии в своите държави членки	Мерките на ЕС следва да са насочени към намаляване на потреблението на енергия	ЕС следва да финансира съвместни проекти в областта на отбраната за разработване на стратегически отбранителни способности и технологии
ЕС-27	86	85	79	75
Пол				
Мъже	86	84	78	77
Жените	86	86	81	73
Възраст				
15—24	75	77	74	70
25—39	80	79	73	73
40—54	86	84	78	74
55+	92	90	85	78
Образование (възраст, когато е завършена)				
До 15	82	83	77	72
16—19	89	85	80	73

Експресно проучване на Евробарометър 533
Предизвикателства и приоритети на ЕС през 2023 г.

20+	87	87	81	78
Все още учи	78	80	78	73
База: всички респонденти (n=26 514)				

2.2. Значение на различните инициативи на ЕС

На респондентите беше предоставен списък с инициативи, предприети през изминалата година от ЕС в отговор на енергийните и други предизвикателства. За всяка инициатива те бяха попитани дали считат това за важно или не.

За всяка от инициативите, изброени в проучването, по-голямата част от респондентите я считат за „много„или „доста важна“. По-конкретно около три четвърти — или повече — от респондентите споделят мнението, че е важно:

- предприемане на мерки на европейско равнище за ограничаване на непосредственото въздействие на покачващите се цени на енергията върху потребителите и предприятията (49 % „много важни„и 38 % „доста важни“)
- насърчаване на устойчивото използване на природните ресурси, напр. намаляване на отпадъците, увеличаване на рециклирането и насърчаване на повторната употреба и ремонта на стоките (48 % „много важни„и 38 % „доста важни“)
- улесняване на съвместното закупуване на газ от държавите — членки на ЕС, за да се гарантира сигурността на доставките (39 % „много важно„и 42 % „доста важно“)
- изграждане на партньорства с други глобални участници като Обединеното кралство, САЩ, Япония и Австралия, за да се намалят прекомерните търговски зависимости от страни като Русия или Китай (42 % „много важни„и 39 % „доста важни“)
- диверсифициране на енергийните доставки извън Русия и към надеждни доставчици (48 % „много важни„и 32 % „доста важни“)
- повишаване на конкурентоспособността на чистата промишленост на Европа (38 % „много важна„и 42 % „доста важна“)
- предприемане на мерки за постигане на напредък в цифровата трансформация, като същевременно се защитават потребителите (32 % „много важни„и 45 % „доста важни“)
- повишаване на устойчивостта на икономиката на ЕС (34 % „много важни„и 42 % „доста важни“)
- предоставяне на финансиране на държавите членки за ускорени инвестиции във възобновяеми енергийни източници чрез REPowerEU (33 % „много важни„и 42 % „доста важни“).

Експресно проучване на Евробарометър 533

Предизвикателства и приоритети на ЕС през 2023 г.

До каква степен считате, че всяка от следните инициативи на ЕС, предприети през последната година, е важна? (% ЕС-27)



База: всички респонденти
(n=26 514)

Експресно проучване на Евробарометър 533

Предизвикателства и приоритети на ЕС през 2023 г.

Във всички държави около три четвърти — или повече — от респондентите считат, че мерките, предприети на европейско равнище за ограничаване на непосредственото въздействие на нарастващите цени на енергията върху потребителите и предприятията, са „много„или „доста важни“ (от 73 % в Кипър и Гърция до 94 % в Португалия). Подобни данни се наблюдават за насърчаване на устойчивото използване на природните ресурси, например намаляване на отпадъците, увеличаване на рекламите за рециклиране, насърчаване на повторната употреба и ремонта на стоки (като общият дял на „важните“ реакции варира между 77 % в Гърция и 95 % в Португалия) и за повишаване на конкурентоспособността на чистата промишленост в Европа (от 69 % в Гърция до 90 % в Португалия). В Португалия 90 % от респондентите също считат, че е важно да се предостави финансиране на държавите членки за ускорени инвестиции във възобновяеми енергийни източници чрез REPowerEU; тази цифра е най-ниска в Нидерландия (61 %).

Улесняването на съвместното закупуване на газ от държавите — членки на ЕС, за да се гарантира сигурността на доставките, се счита за важна инициатива от над седем от десет респонденти във всички държави членки, вариращи от 72 % в Швеция до 91 % в Португалия. Във всички държави членки най-малко половината от респондентите считат, че мерките, предприети за разнообразяване на енергийните доставки извън Русия и към надежден доставчик, са много „много„или „доста важни“. Около девет от респондентите споделят това мнение в Португалия (93 %) и Финландия (90 %), докато това се отнася за около шест от десет респонденти в Гърция (58 %), Кипър (58 %) и Словакия (59 %).

Изграждането на партньорства с други глобални участници е важно за поне шест от десет респонденти във всички държави членки. Държавите, в които има най-голяма вероятност респондентите да считат тази инициатива за важна, са Португалия (92 %), Финландия (89 %) и Испания (88 %). Кипър (60 %) се намира в долния край на класацията на страната.

Повишаването на устойчивостта на икономиката на ЕС се счита за важна инициатива на ЕС от около девет от всеки десет респонденти в Португалия (93 %), Естония (90 %), Финландия и Малта (и двете 89 %), за разлика от около две трети от респондентите в Австрия и Германия (и двете по 66 %).

И накрая, около девет от всеки десет респонденти в Португалия (91 %) считат, че е важно да се предприемат мерки за постигане на напредък в цифровата трансформация, като същевременно се защитават потребителите. За сравнение по-малко от две трети считат тази инициатива за важна в Гърция (65 %), Чехия и Словакия (и двете 63 %).

Експресно проучване на Евробарометър 533

Предизвикателства и приоритети на ЕС през 2023 г.

До каква степен считате, че всяка от следните инициативи на ЕС, предприети през последната година, е важна? (% Общо „Важно“ по държави)

	Предприемане на мерки на европейско равнище за ограничаване на непосредственото въздействие на покачващите се енергийни цени на върха на потребителите и предприятията	Насърчаване на устойчивото използване на природните ресурси, напр. намаляване на отпадъците, увеличаване на рециклирането и насърчаване на повторната употреба и ремонта на стоките	Улесняване на съвместно закупуване на газ от държавите — членки на ЕС, за да се гарантира сигурността на доставките	Изграждане на партньорства с други глобални участници (например Обединеното кралство, САЩ, Япония, Австралия) за намаляване на прекомерните търговски зависимости от страни като Русия или Китай	Диверсифициране на енергийните доставки извън Русия и към надеждни доставчици	Повишаване на конкурентността на чистата промишленост на Европа	Предприемане на мерки за постигане на напредък в цифровата трансформация, като същевременно се защитават потребителите	Повишаване на устойчивостта на икономиката на ЕС	Предоставяне на финансиране на държавите членки за ускорени инвестиции и във възобновяеми енергийни източници чрез REPowerEU
ЕС-27	86	86	82	81	80	80	77	76	74
БЪДЕТЕ	86	84	84	78	82	76	73	77	71
BG	86	87	78	68	65	79	77	86	75
CZ	80	78	75	70	68	73	63	75	66
DK	81	83	80	84	85	78	72	78	64
DE	86	84	80	80	77	78	76	66	70
EE	90	88	86	85	86	80	83	90	70
IE	90	88	84	84	85	83	80	85	76
EL	73	77	73	63	58	69	65	70	66
ES	91	90	84	88	86	84	83	82	83
FR	84	83	79	79	82	80	74	69	64
HR	89	88	87	82	75	83	80	88	81
TO	86	90	84	81	82	81	79	76	79
КИПЪР	73	83	76	60	58	72	68	74	74
LV	86	84	84	80	78	76	74	86	74
LT	81	84	82	81	79	74	76	83	73
ЛУ	88	85	81	78	82	81	75	75	68
HU	89	92	85	82	77	87	79	88	85
MT	92	92	88	83	84	89	84	89	82
NL	86	82	83	82	84	77	73	84	61
HA	85	86	76	75	76	79	72	66	72
PL	88	87	87	87	83	80	81	86	84
PT	94	95	91	92	93	90	91	93	90
RO	91	92	88	87	86	87	86	84	86
SI	87	88	84	78	77	82	77	87	81
SK	80	79	74	63	59	74	63	79	70
FI	89	89	76	89	90	84	78	89	68

Експресно проучване на Евробарометър 533
Предизвикателства и приоритети на ЕС през 2023 г.

SE	83	82	72	82	84	79	74	76	66
----	----	----	----	----	----	----	----	----	----

База: всички респонденти (n=26 514)

Социално-демографски съображения

По-възрастните респонденти са по-склонни да отговорят, че различните инициативи на ЕС, предприети през последната година, са важни. Например „предприемането на мерки на европейско равнище за ограничаване на непосредственото въздействие на повишаването на цените на енергията върху потребителите и дружествата“ се счита за важно от 91 % от респондентите на възраст 55 или повече години, за разлика от 86 % от респондентите на възраст 40—54, 82 % от лицата на възраст 25—39 години и 80 % от лицата на възраст 15—24 години.

По-добре образованите респонденти също са по-склонни да считат тези инициативи на ЕС за важни, въпреки че разликите обикновено са по-малки от тези, наблюдавани между различните възрастови групи. Например 77 % от респондентите, които са завършили образованието си на възраст 20 или повече години, считат, че е важно да се предостави финансиране на държавите членки за ускорени инвестиции във възобновяеми енергийни източници, в сравнение със 73 % от респондентите с по-ниско образование.

	Предприемане на мерки на европейско равнище за ограничаване на непосредственото въздействие на покачващите се цени на енергията върху потребителите и предприятията	Насърчаване на устойчивото използване на природните ресурси, напр. намаляване на отпадъците, увеличаване на рециклирането и насърчаване на повторната употреба и ремонта на стоките	Улесняване на съвместното закупуване на газ от държавите — членки на ЕС, за да се гарантира сигурността на доставките	Изграждане на партньорства с други глобални участници (например Обединеното кралство, САЩ, Япония, Австралия) за намаляване на прекомерните търговски зависимости от страни като Русия или Китай	Диверсифициране на енергийните доставки извън Русия и към надеждни доставчици	Повишаване на конкурентоспособността на чистата промишленост на Европа	Предприемане на мерки за постигане на напредък в цифровата трансформация, като същевременно се защитават потребителите	Повишаване на устойчивостта на икономиката на ЕС	Предоставяне на финансиране на държавите членки за ускорени инвестиции във възобновяеми енергийни източници чрез REPowerEU
ЕС-27	86	86	82	81	80	80	77	76	74
Пол									
Мъже	86	84	81	82	80	80	78	77	75
Жените	87	88	82	80	81	80	76	76	73
Възраст									
15—24	80	83	74	80	74	70	69	69	73
25—39	82	83	77	79	76	73	72	72	71
40—54	86	85	81	80	81	81	78	76	73
55+	91	89	87	83	85	86	82	81	77
Образование (възраст, когато е завършена)									
До 15	85	85	81	80	78	76	76	69	73
16—19	87	86	82	79	80	80	77	75	73
20+	88	87	83	83	83	82	80	80	77
Все още учи	83	85	76	81	77	75	73	73	74

База: всички респонденти (n=26 514)

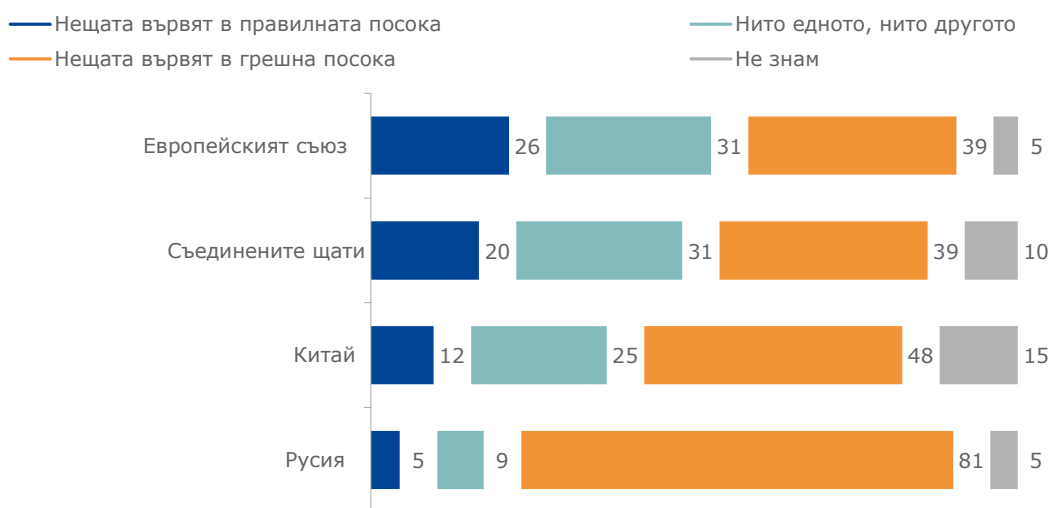
Раздел 3. ЕС на световната сцена

3.1. Как вървят нещата в ЕС, САЩ, Китай и Русия

Респондентите бяха запитани дали смятат, че нещата вървят в правилната или грешната посока в момента в ЕС, САЩ, Китай и Русия. Що се отнася до ЕС, 26 % от респондентите отговарят, че нещата вървят в правилната посока, докато 39 % заявяват обратното, т.е. че нещата вървят в грешна посока. Около трима от всеки десет респонденти (31 %) отговарят, че нещата не вървят нито в едната, нито в другата посока. 5 % от респондентите „не знаят“.

Въпреки че повече респонденти отговарят, че нещата като цяло са в грешна посока, отколкото в правилната посока, респондентите са най-положителни в оценката си за настоящата ситуация в ЕС (26 % „правилна посока„ в сравнение с 39 % „погрешна посока“). За сравнение, когато са запитани за САЩ, 20 % отговарят, че нещата вървят в правилната посока, в сравнение с 39 %, които отговарят, че като цяло нещата вървят в грешна посока. Съответните цифри за Китай са 12 % „правилна посока„ в сравнение с 48 % „погрешна посока“. И накрая, само шепа респонденти (5 %) смятат, че нещата вървят в правилната посока в Русия, докато огромното мнозинство (81 %) смятат, че нещата вървят в грешната посока.

В момента бихте ли казали, че като цяло нещата вървят в правилната посока в грешната посока в...? (% ЕС-27)



База: всички респонденти
(n=26 514)

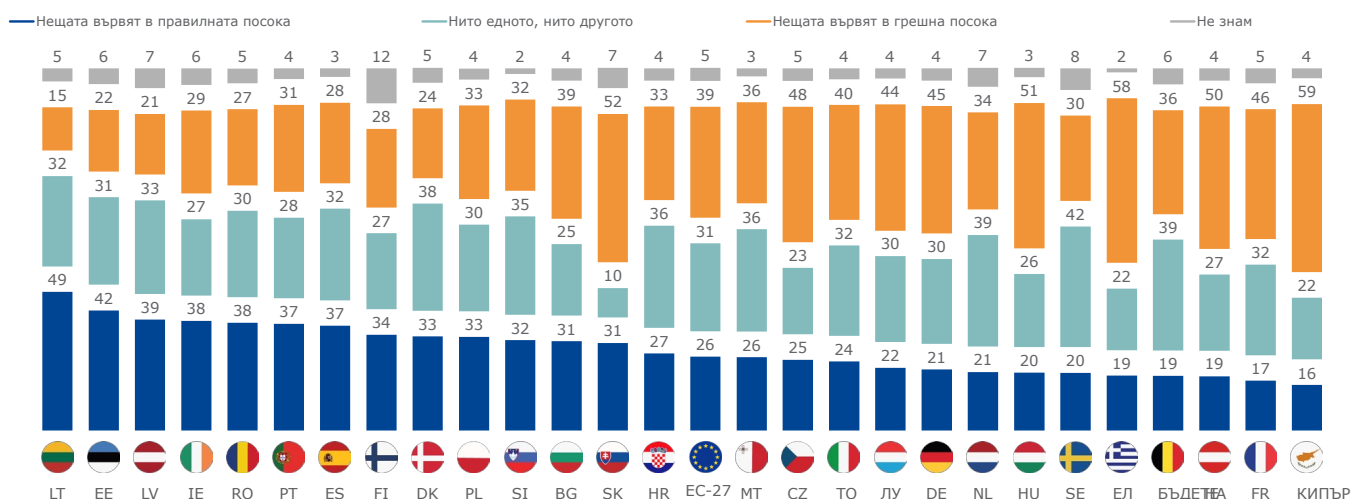
Експресно проучване на Евробарометър 533

Предизвикателства и приоритети на ЕС през 2023 г.

Около един от всеки двама респонденти в Литва (49 %) смята, че нещата вървят в правилната посока в ЕС. Респондентите в Литва са следвани от тези в Естония (42 % „в правилната посока“), Латвия (39 %), Румъния (38 %), Ирландия (38 %), Испания (37 %) и Португалия (37 %). В Кипър (59 %), Гърция (58 %), Словакия (52 %), Унгария (51 %) и Австрия (50 %), от друга страна, поне половината от респондентите смятат, че като цяло нещата в ЕС са в грешна посока.

Делът на респондентите, които отговарят, че нещата не вървят нито в едната, нито в другата посока, варира от 10 % в Словакия до 42 % в Швеция.

Q1_1 В момента бихте ли казали, че като цяло нещата вървят в правилната посока или в грешната посока в...? (% по държави) Европейският съюз



База: всички респонденти
(n=26 514)

Експресно проучване на Евробарометър 533

Предизвикателства и приоритети на ЕС през 2023 г.

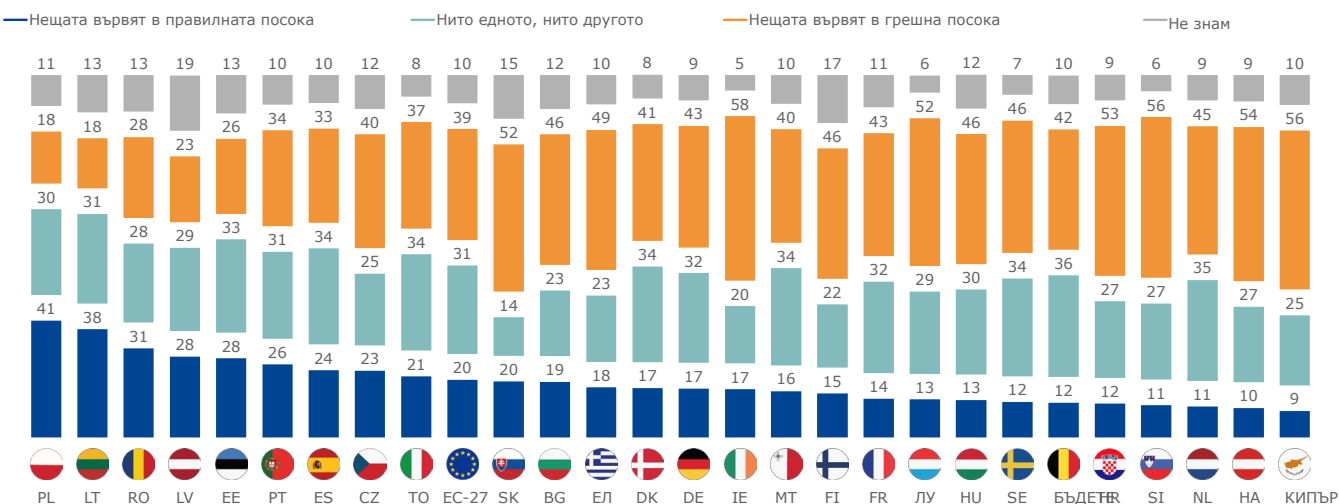
Около четирима от всеки десет респонденти в Литва (38 %) и Полша (41 %) отговарят, че като цяло нещата вървят в правилната посока в САЩ, в сравнение с около един на всеки десет респонденти в Кипър (9 %), Австрия (10 %), Нидерландия и Словения (и двете по 11 %).

В Ирландия (58 %), Словения (56 %), Кипър (56 %), Австрия (54 %), Хърватия (53 %), Люксембург и Словакия (и двете 52 %), повече от половината респонденти отговарят, че нещата вървят в грешна посока в САЩ. Респондентите са по-малко склонни да мислят същото в Литва и Полша (и двете по 18 %).

Делът на респондентите, които отговарят, че нещата не вървят нито в правилната, нито в грешната посока в САЩ, варира от 14 % в Словакия до 36 % в Белгия.

Q1_2 В настоящия момент бихте ли казали, че като цяло нещата вървят в правилната посока или в грешната посока в...? (% по държави)

Съединените щати



База: всички респонденти
(n=26 514)

Експресно проучване на Евробарометър 533

Предизвикателства и приоритети на ЕС през 2023 г.

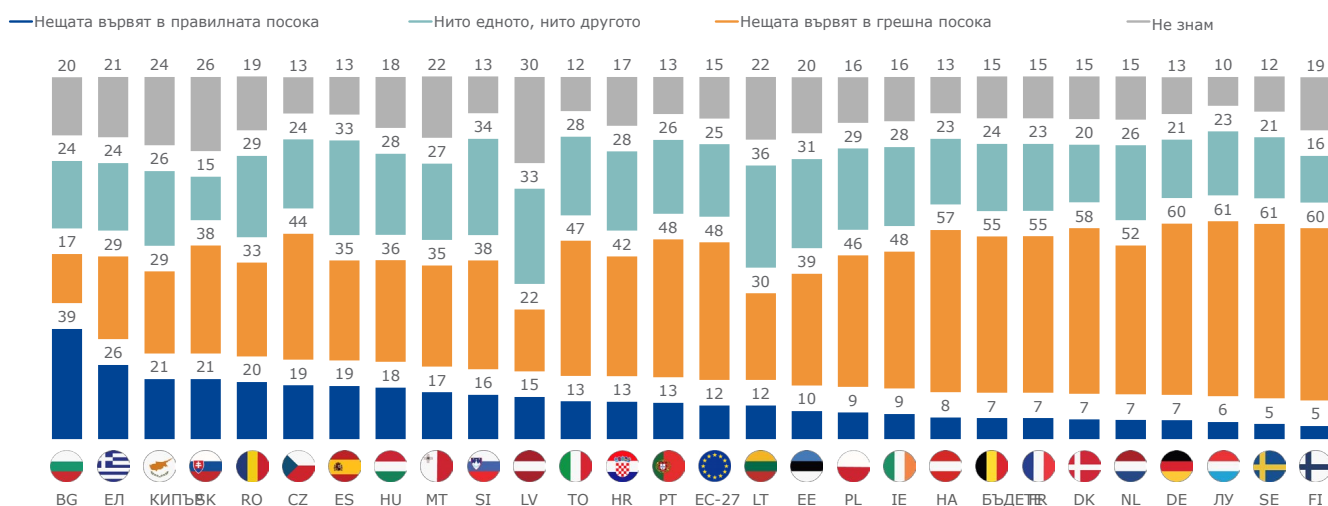
Респондентите в България (39 %) като цяло са най-склонни да отговорят, че като цяло нещата вървят в правилната посока в Китай. За разлика от това, в почти половината от държавите членки това мнение се споделя от по-малко от един на всеки десет респонденти (от 5 % във Финландия и Швеция до 9 % в Ирландия и Полша).

Най-високите дялове на респондентите, които смятат, че нещата вървят в грешна посока в Китай, се намират в Швеция и Люксембург (и двете 61 %), както и в Германия и Финландия (и двете по 60 %). В България (17 %) и Латвия (22 %), от друга страна, по-малко от една четвърт от респондентите смятат така.

Делът на респондентите, които са избрали отговора „нито единият, нито другият“ варира между 15 % в Словакия и 36 % в Литва. Между 10 % от респондентите в Люксембург и 30 % в Латвия „не знаят“ какво да отговорят на този въпрос.

Q1_3 В момента бихте ли казали, че като цяло нещата вървят в правилната посока или в грешната посока в...? (% по държави)

Китай



База: всички респонденти
(n=26 514)

Експресно проучване на Евробарометър 533

Предизвикателства и приоритети на ЕС през 2023 г.

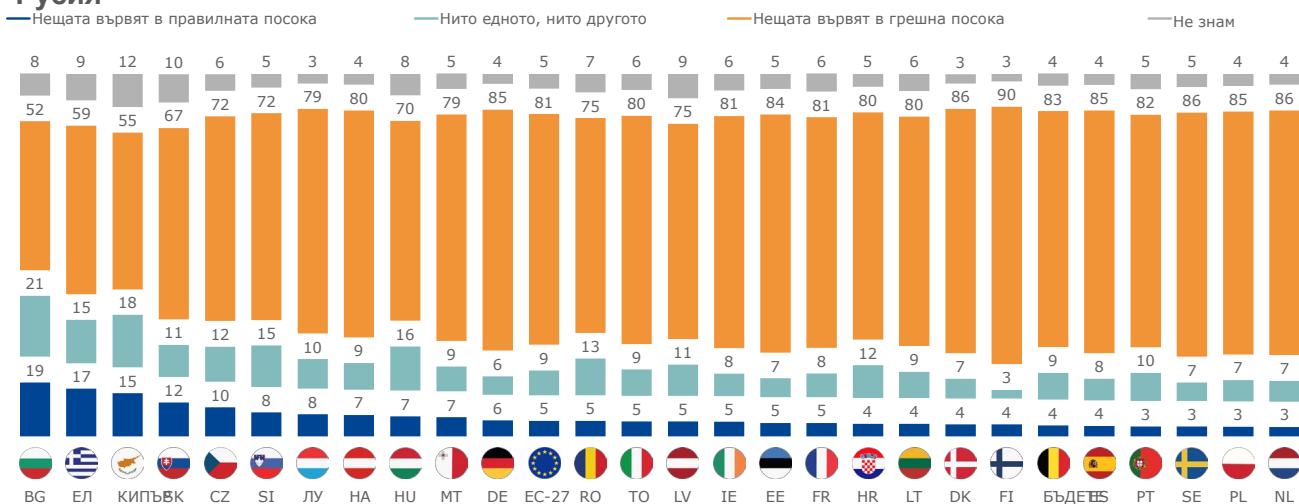
Най-високият дял на респондентите, които отговарят, че нещата вървят в правилната посока в Русия, се намират в България (19 %), Гърция (17 %) и Кипър (15 %). В Нидерландия, Полша, Португалия и Швеция само 3 % от респондентите споделят това мнение.

В повечето държави членки две трети — или повече — от респондентите посочват, че в момента нещата в Русия са в грешна посока (от 67 % в Словакия до 90 % във Финландия). В България (52 %), Кипър (55 %) и Гърция (59 %), от друга страна, това мнение се споделя от по-малко от шест от всеки десет респонденти.

Q1_4 В настоящия момент, бихте ли казали, че като цяло нещата вървят в правилната посока или

в грешната посока в...? (% по държави)

Русия



База: всички респонденти
(n=26 514)

Социално-демографски съображения

Мъжете са по-склонни от жените да отговорят, че като цяло нещата вървят в правилната посока в ЕС (29 % спрямо 23 %), САЩ (24 % спрямо 17 %) и Китай (14 % спрямо 9 %). Сред мъжете и жените по-малко от един на всеки десет отговаря, че нещата вървят в правилната посока в Русия (4 % от жените и 7 % от мъжете).

Респондентите на възраст 15—24 години (30 %) са по-склонни от по-възрастните респонденти да отговорят, че нещата вървят в правилната посока в ЕС; те са последвани от респонденти на възраст 55 и повече години (27 % „в правилната посока“) и респонденти на възраст 25—39 години (26 %), докато респондентите на възраст 40—54 години са най-малко склонни да изразят това мнение (23 %). Респондентите на възраст 55 и повече години (9 %) са по-малко склонни от по-младите си колеги (12 %—15 %) да отговорят, че нещата вървят в правилната посока в Китай.

И накрая, делът на респондентите, които посочват, че нещата вървят в правилната посока в ЕС, е по-висок сред респондентите, завършили образованието си на възраст 20 или повече години (28 %), отколкото сред респондентите с по-ниско образование (22 % — 24 %).

В момента бихте ли казали, че като цяло нещата вървят в правилната посока или в грешната посока в...?

(% „нещата вървят в правилната посока“ по социално-демографски данни)

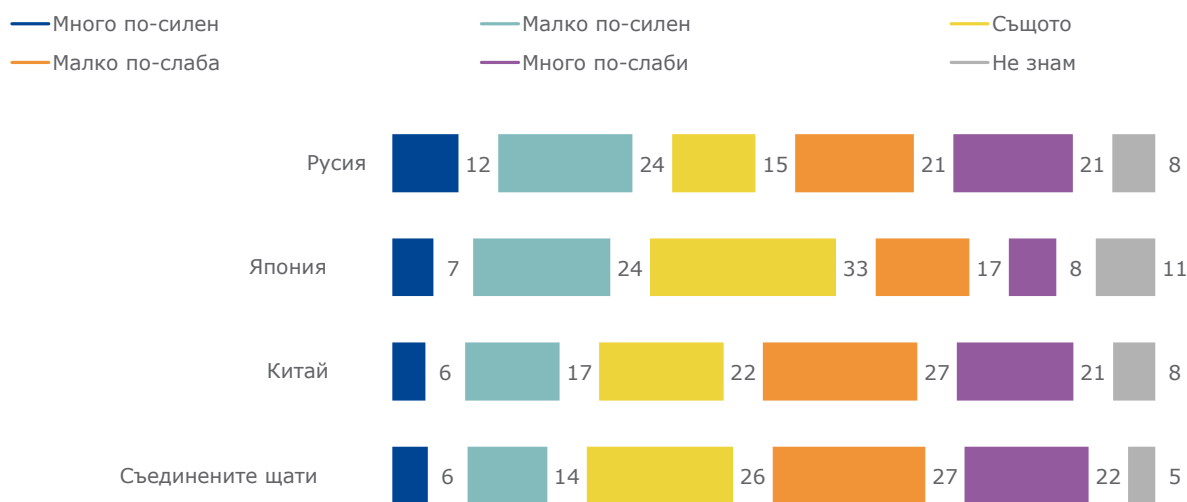
	Европейският съюз	Съединените щати	Китай	Русия
ЕС-27	26	20	12	5
Пол				
Мъже	29	24	14	7
Жените	23	17	9	4
Възраст				
15—24	30	18	13	6
25—39	26	21	15	7
40—54	23	20	12	6
55+	27	21	9	5
Образование (възраст, когато е завършена)				
До 15	22	19	13	5
16—19	24	21	12	6
20+	28	21	12	5
Все още учи	30	18	13	6

База: всички респонденти (n=26 514)

3.2. Оценка на глобалното влияние на ЕС

След това респондентите бяха запитани за влиянието на ЕС на световната сцена. Един от всеки пет респонденти отговаря, че влиянието на ЕС в света в момента е „до известна степен„(14 %) или „много по-силно„(6 %) от това на САЩ, докато около един на всеки двама респонденти посочва, че е или „по-слаб„(27 %) или „много по-слаб“ (22 %). Около една четвърт от респондентите (26 %) отговарят, че влиянието на ЕС в света понастоящем е същото като това на САЩ. Данните за Китай са в съответствие с тези за САЩ, докато респондентите са малко по-склонни да заявят, че влиянието на ЕС в света понастоящем е „до известна степен„(24 %) или „много по-силно“ (7 %) от това на Япония. И накрая, повече от една трета от респондентите отговарят, че влиянието на ЕС в света понастоящем е „до известна степен„(24 %) или „много по-силно„(12 %) от това на Русия, в сравнение с около четири на всеки десет респонденти, които посочват, че е или „по-слаб„(21 %) или „много по-слаб“ (21 %).

Въпрос 2 И бихте ли казали, че влиянието на ЕС в света в момента е по-силно или по-слабо от това на...? (% ЕС-27)



База: всички респонденти
(n=26 514)

Експресно проучване на Евробарометър 533

Предизвикателства и приоритети на ЕС през 2023 г.

В 13 държави членки над половината от респондентите смятат, че влиянието на ЕС в света понастоящем е по-слабо от това на САЩ. В Люксембург (68 %), Кипър (62 %) и Хърватия (60 %), най-малко шест от десет респонденти изразяват това мнение. В Румъния и Литва, от друга страна, една трета от респондентите (33 %) отговарят, че влиянието на ЕС в света понастоящем е по-силно от това на САЩ; този дял намалява до 10 % в Люксембург.

Във всички държави членки по-малко от половината от респондентите отговарят, че влиянието на ЕС в света понастоящем е по-слабо от това на Русия; това мнение се споделя от 28 % от респондентите в Латвия и 49 % в Люксембург. Около половината от респондентите в Естония (53 %), Финландия (51 %) и Литва (48 %) отговарят, че влиянието на ЕС е по-силно от това на Русия; това мнение се споделя най-рядко в Белгия (29 %).

В Люксембург (66 %), Белгия (56 %), Австрия (56 %), Франция (55 %), Италия (55 %), Финландия (53 %), Германия (52 %), Малта (51 %) и Хърватия (50 %), най-малко половината от респондентите посочват, че влиянието на ЕС в света понастоящем е по-слабо от това на Китай. Повече от една трета от респондентите в Румъния (37 %), Литва (36 %) и Гърция (34 %), от друга страна, отговарят, че влиянието на ЕС в света понастоящем е по-силно от това на Китай.

В Ирландия (45 %) и Финландия (43 %), както и в Естония, Португалия и Румъния (всички 42 %), над четири на всеки десет респонденти отговарят, че влиянието на ЕС в света понастоящем е по-силно от това на Япония. Белгия (32 %), Малта (32 %), Люксембург (31 %), Австрия (31 %) и Италия (30 %) са държавите с най-висок дял на респондентите, които отговарят, че влиянието на ЕС в света е по-слабо от това на Япония.

Експресно проучване на Евробарометър 533

Предизвикателства и приоритети на ЕС през 2023 г.

Въпрос 2 И бихте ли казали, че влиянието на ЕС в света в момента е по-силно или по-слабо от това на...? (% Общо „по-силни„и „по-слаби“ по държави)

	Русия		Япония		Китай		Съединените щати	
	Общо „по-силни“	Общо „слаба“	Общо „по-силни“	Общо „слаба“	Общо „по-силни“	Общо „слаба“	Общо „по-силни“	Общо „слаба“
ЕС-27	35	42	32	25	23	48	20	49
БЪДЕТ Е	29	47	23	32	16	56	14	54
BG	34	45	26	28	26	41	22	46
CZ	38	38	31	23	27	41	26	43
DK	43	30	29	12	20	34	22	29
DE	32	45	31	23	19	52	18	48
EE	53	30	42	16	30	36	24	44
IE	47	35	45	19	30	42	26	45
ЕЛ	36	43	35	29	34	41	21	59
ES	35	43	34	29	22	48	21	51
FR	32	46	29	27	17	55	15	54
HR	41	38	34	29	22	50	14	60
ТО	30	45	30	30	21	55	20	55
КИПЪР	30	48	32	29	23	48	18	62
LV	47	28	36	17	28	33	22	47
LT	48	31	39	16	36	28	33	35
ЛУ	31	49	32	31	15	66	10	68
HU	37	40	33	27	28	43	21	53
MT	39	42	35	32	27	51	22	51
NL	41	38	29	21	22	48	19	43
НА	32	47	24	31	20	56	17	56
PL	41	36	32	19	26	35	29	36
PT	46	35	42	21	31	44	27	46
RO	41	37	42	22	37	32	33	37
SI	35	44	30	29	26	48	21	53
SK	38	39	27	24	32	36	28	41
FI	51	29	43	17	20	53	13	59
SE	47	34	34	17	26	42	20	43

База: всички респонденти (n=26 514)

Социално-демографски съображения

Мъжете са по-склонни от жените да отговорят, че влиянието на ЕС в света понастоящем е по-слабо от това на САЩ (52 % спрямо 46 %) и Китай (51 % спрямо 45 %). Мъжете обаче са по-склонни от жените да отговорят, че влиянието на ЕС в света е по-силно от това на Япония (36 % спрямо 28 %) и Русия (38 % спрямо 33 %).

По-младите респонденти имат по-положителна представа за влиянието на ЕС в света и е вероятно да отговорят, че понастоящем влиянието на ЕС е по-силно от това на САЩ (27 % за лицата на възраст 15—24 години спрямо 17 % за лицата на възраст 55 или повече години), Япония (40 % спрямо 28 %), Китай (29 % спрямо 19 %) и Русия (40 % спрямо 35 %).

Респондентите, които са завършили образованието си на възраст от 20 години или по-възрастни, са малко по-склонни да отговорят, че влиянието на ЕС понастоящем е по-силно от това на Япония (34 % спрямо 27—30 %) и Русия (37 % спрямо 33 %), но също така е вероятно да отговорят, че влиянието на ЕС е по-слабо от това на Китай (50 % спрямо 43 % от тези, които са напуснали училище на 15 или по-млади години) и САЩ (53 % спрямо 41 %). За разлика от това респондентите, които са завършили образованието си на 15 или по-малко години, са по-склонни да отговорят, че влиянието на ЕС в света е по-силно от това на САЩ (24 % спрямо 19 % от анкетираните с по-високо образование).

Въпрос 2 И бихте ли казали, че влиянието на ЕС в света в момента е по-силно или по-слабо от това на...?

(% Общо „по-силни“ и „по-слаби“ по социално-демографски данни)

	Русия		Япония		Китай		Съединените щати	
	Общо „по-силни“	Общо „слаба“	Общо „по-силни“	Общо „слаба“	Общо „по-силни“	Общо „слаба“	Общо „по-силни“	Общо „слаба“
ЕС-27	35	42	32	25	23	48	20	49
Пол								
Мъже	38	43	36	23	23	51	21	52
Жените	33	41	28	26	22	45	20	46
Възраст								
15—24	40	35	40	21	29	41	27	43
25—39	36	39	36	23	27	43	24	44
40—54	33	45	30	26	21	49	19	51
55+	35	44	28	26	19	52	17	52
Образование (възраст, когато е завършена)								
До 15	33	39	30	24	23	43	24	41
16—19	33	45	27	27	22	48	19	47
20+	37	42	34	24	22	50	19	53
Все още учи	41	36	41	22	29	43	26	45

База: всички респонденти (n=26 514)

Раздел 4. Ценности, които са най-добре олицетворени от ЕС

Респондентите бяха помолени да преценят дали някои ценности са най-добре въплътени от ЕС, от други държави в света или и от двете еднакво. Мнозинството от респондентите (53 %) отговарят, че зачитането на основните права и ценности се изразява най-добре в ЕС — в сравнение с други държави. Освен това около един на всеки двама респонденти избира този отговор за „социално равенство и благосъстояние“ (50 %), „толерантност и откритост към другите“ (49 %) и „мир“ (48 %). Повече от четирима от всеки десет респонденти (46 %) отговарят, че стойността на солидарността с държавите в рамките на ЕС и извън него е най-добре олицетворявана от ЕС в сравнение с други държави, а 45 % отговарят по същия начин за зачитането на природата и опазването на климата и околната среда. По-нисък процент се наблюдава по отношение на зачитането на историята и нейните поуки (38 % „най-добре олицетворявани от ЕС“).

Що се отнася обаче до „напредъка и иновациите“, 26 % от респондентите отговарят, че тази стойност е най-добре въплътена в ЕС, докато 31 % заявяват, че тя е по-добре представена от други държави в света; 34 % от респондентите отговарят, че ЕС и други (групи от) държави също въплъщават напредък и иновации.

За всяка от тези ценности смятате ли, че те са най-добре въплътени от ЕС, от други държави (или групи от държави) в света или и от двете еднакво? (% ЕС-27)



База: всички респонденти (n=26 514)

В 18 държави членки най-малко 50 % от респондентите споделят мнението, че зачитането на основните права и ценности се изразява най-добре в ЕС — в сравнение с други държави. Това мнение се изразява най-често в Португалия (71 %) и Финландия (72 %), докато най-нисък дял се наблюдава в България (29 %), следвана от Словакия и Чехия (и двете по 37 %). В 12 държави членки зачитането на основните права и ценности е от най-висок ранг. Делът на респондентите, които отговарят, че социалното равенство и благосъстоянието са най-добре олицетворявани от ЕС, също варира от 28 % в България и 29 % в Чехия до 71 % във Финландия. В Швеция (63 %), Нидерландия (58 %), Дания (58 %) и Австрия (57 %), тази стойност е с най-висок ранг. Подобна картина се очертава по отношение на „толерантността и отвореността към другите“, (като делът на ЕС се избира най-добре, като стойността варира от 32 % в България до 67 % в Португалия), „мир“, (от 25 % в България до 65 % във Финландия) и „солидарност с държави в рамките на ЕС и извън него“ (от 30 % в България до 67 % в Португалия).

В десет държави членки по-голямата част от респондентите смятат, че зачитането на природата и опазването на климата и околната среда се изразява най-добре в ЕС в сравнение с други държави. Това се отнася например за Финландия, където 70 % споделят това мнение, и Естония, където делът е 60 %. В Естония тази стойност е най-високата. България — за пореден път — има най-нисък дял на респондентите, които отговарят, че тази стойност е най-добре олицетворявана от ЕС (30 %).

Португалия е единствената държава, в която повече от половината респонденти (55 %) отговарят, че зачитането на историята и нейните поуки най-добре се олицетворяват от ЕС; в останалите държави тази цифра варира между 22 % в България и 48 % в Люксембург.

В съответствие със средните резултати за ЕС във всички държави най-малък дял от респондентите отговарят, че напредъкът и иновациите се отразяват най-добре от ЕС в сравнение с други държави (от 20 % в Австрия и България до 37 % в Литва).

Експресно проучване на Евробарометър 533

Предизвикателства и приоритети на ЕС през 2023 г.

За всяка от тези ценности смятате ли, че те са най-добре въплътени от ЕС, от други държави (или групи от държави) в света или и от двете еднакво?

(% „Европейският съюз“, по държави)

	Зачитане на основните права и ценности	Социално равенство и благосъстояние	Толерантност и откритост към другите	Мир	Солидарност с държавите в ЕС и извън него	Опазване на природата и опазване на климата и околната среда	Уважение към историята и нейните уроци	Напредък и иновации
ЕС-27	53	50	49	48	46	45	38	26
БЪДЕТЕ	55	54	48	49	48	41	40	25
BG	29	28	32	25	30	30	22	20
CZ	37	29	34	37	33	39	27	21
DK	57	58	49	49	40	52	39	34
DE	57	54	53	50	48	47	36	22
EE	58	55	55	55	51	60	44	31
IE	60	58	56	54	50	51	43	34
ЕЛ	45	43	45	40	37	35	34	26
ES	60	56	58	52	52	45	42	32
FR	52	49	45	50	44	42	41	22
HR	52	47	51	51	52	50	44	25
ТО	50	43	48	42	45	42	44	23
КИПЪР	47	47	47	43	42	48	34	26
LV	45	45	43	48	41	48	30	24
LT	56	52	56	56	47	53	43	37
ЛУ	67	66	64	63	57	58	48	24
HU	39	36	35	31	38	33	26	23
MT	63	61	60	51	51	47	37	24
NL	55	58	53	51	50	47	32	34
НА	56	57	49	50	44	46	39	20
PL	46	45	47	48	40	49	30	33
PT	71	66	67	64	67	58	55	35
RO	45	42	46	46	47	42	36	33
SI	55	51	53	55	58	55	40	27
SK	37	33	36	37	41	42	31	22
FI	72	71	63	65	57	70	47	36
SE	62	63	55	55	52	56	40	28

База: всички респонденти (n=26 514)

Социално-демографски анализ

За всички ценности, представени в настоящото проучване, е по-вероятно мъжете, отколкото жените, да смятат, че те са най-добре олицетворени от ЕС; например 56 % от мъжете, в сравнение с 50 % от жените, отговарят, че зачитането на основните права и ценности се изразява най-добре в ЕС в сравнение с други държави, а 53 % от мъжете, в сравнение с 46 % от жените, отговарят същото за толерантността и откритостта към другите.

Както най-младите (на възраст 15—24 години), така и най-възрастните респонденти (на възраст 55 и повече години) са малко по-склонни от респондентите на възраст между 25 и 54 години да споделят мнението, че представените в проучването стойности са най-добре олицетворявани от ЕС. Например 51 % от лицата на възраст 15—24 г. и 52 % от лицата на възраст 55 и повече години, в сравнение с 47—48 % от лицата на възраст 24—54 години, отговарят, че социалното равенство и благосъстоянието са най-добре олицетворявани от ЕС.

Подобно наблюдение може да се направи и при разглеждането на нивото на образование на респондентите. За всички ценности, представени в проучването, по-добре образованите респонденти са по-склонни да отговорят, че те са най-добре въплътени в ЕС. Това се отнася например за зачитането на природата и опазването на климата и околната среда (49 % от завършилите образованието си на възраст 20 или повече години спрямо 39 % от напусналите училище на възраст 15 или по-млади години), социалното равенство и благосъстоянието (53 % спрямо 43 %), мира (51 % спрямо 42 %) и напредъка и иновациите (27 % спрямо 22 %).

Експресно проучване на Евробарометър 533

Предизвикателства и приоритети на ЕС през 2023 г.

3а всяка от тези ценности смятате ли, че те са най-добре въплътени от ЕС, от други държави (или групи от държави) в света или и от двете еднакво? (% „Европейският съюз“ по социално-демографски данни)

	Зачитане на основните права и ценности	Социално равенство и благосъстояние	Толерантност и откритост към другите	Мир	Солидарност с държавите в ЕС и извън него	Опазване на природата и опазване на климата и околната среда	Уважение към историята и нейните уроци	Напредък и иновации
ЕС-27	53	50	49	48	46	45	38	26
Пол								
Мъже	56	52	53	50	48	49	41	30
Жените	50	47	46	45	44	42	36	23
Възраст								
15—24	54	51	51	51	46	45	38	29
25—39	50	48	46	46	43	44	36	27
40—54	51	47	49	45	45	44	37	25
55+	55	52	51	49	48	46	40	26
Образование (възраст, когато е завършена)								
До 15	47	43	44	42	38	39	33	22
16—19	49	46	47	45	44	42	37	25
20+	56	53	52	51	50	49	40	27
Все още учи	58	55	54	53	48	48	42	29

База: всички респонденти (n=26 514)

Технически спецификации

Между 24 и 31 август 2023 г. Ipsos European Public Affairs проведе експресно проучване на Евробарометър 533 по искане на Европейската комисия, Генерална дирекция за комуникация, Отдел „Медиен мониторинг и Евробарометър“. Експресно проучване на Евробарометър 533 обхваща населението на граждани на ЕС на възраст 15 и повече години, пребиваващи в една от 27-те държави — членки на ЕС.

Всички интервюта бяха проведени чрез компютърно подпомагано уеб интервю (CAWI), използвайки онлайн панелите на Ipsos и тяхната партньорска мрежа. Респондентите бяха избрани от панели за онлайн достъп, групи от предварително наети лица, които са се съгласили да участват в научни изследвания. Извадковите квоти бяха определени въз основа на възраст (15—24 години, 18—24 години, 25—34 години, 25—44 години, 45—54 години, 55—64 години и 65+ години), пол и географски регион (NUTS1, NUTS2 или NUTS 3 в зависимост от размера на държавата и броя на регионите по NUTS).

Граница на грешката

Резултатите от изследването са предмет на допустими отклонения за вземане на проби. „Маржинът на грешката“ измерва количествено несигурността относно (или доверието в) резултата от проучването. Като общо правило, колкото повече интервюта се провеждат (размер на извадката), толкова по-малка е допустимата грешка. Извадка от 500 единици ще доведе до допустима грешка от не повече от 4,4 процентни пункта, а извадка от 1000 ще доведе до грешка от не повече от 3,1 процентни пункта.

Статистически маржове, дължащи се на отклонения в извадката

(при ниво на доверие 95%)

различни размери на извадките са в редове	различни наблюдавани резултати са в колони						
	5,00 %	10,00 %	25,00 %	50,00 %	75,00 %	90,00 %	95,00 %
N=50	±6,0	±8,3	±12,0	±13,9	±12,0	±8,3	±6,0
N=100	±4,3	±5,9	±8,5	±9,8	±8,5	±5,9	±4,3
N=200	±3,0	±4,2	±6,0	±6,9	±6,0	±4,2	±3,0
N=500	±1,9	±2,6	±3,8	±4,4	±3,8	±2,6	±1,9
N=1000	±1,4	±1,9	±2,7	±3,1	±2,7	±1,9	±1,4
N=1500	±1,1	±1,5	±2,2	±2,5	±2,2	±1,5	±1,1
N=2000	±1,0	±1,3	±1,9	±2,2	±1,9	±1,3	±1,0

Експресно проучване на Евробарометър 533
 Предизвикателства и приоритети на ЕС през 2023 г.

	Брой на събеседван ията	Дати на работа на място	Съвкупност 15+ (абсолютен брой)	Население 15+ (като % от населението на ЕС-27)
ЕС-27	26514	24.8.2023—31.8.2023	379815189	100%
БЪДЕТЕ	1017	24.8.2023—31.8.2023	9685972	2,55%
BG	1072	24.8.2023—31.8.2023	5845872	1,54%
CZ	1050	24.8.2023—29.8.2023	8823299	2,32%
DK	1013	24.8.2023—30.8.2023	4927589	1,30%
DE	1049	24.8.2023—30.8.2023	71630189	18,86%
EE	1009	24.8.2023—30.8.2023	1113997	0,29%
IE	1040	24.8.2023—31.8.2023	4063488	1,07%
ЕЛ	1102	24.8.2023—31.8.2023	9030796	2,38%
ES	1056	24.8.2023—29.8.2023	40804956	10,74%
FR	1036	24.8.2023—29.8.2023	55994788	14,74%
HR	1056	24.8.2023—30.8.2023	3310094	0,87%
ТО	1000	24.8.2023—30.8.2023	51540338	13,57%
КИПЪР	541	24.8.2023—31.8.2023	759421	0,20%
LV	1014	24.8.2023—31.8.2023	1575765	0,41%
LT	1043	24.8.2023—29.8.2023	2388299	0,63%
ЛУ	535	24.8.2023—30.8.2023	542724	0,14%
HU	1085	24.8.2023—31.8.2023	8278842	2,18%
MT	517	24.8.2023—30.8.2023	450987	0,12%
NL	1034	24.8.2023—31.8.2023	14878211	3,92%
НА	1022	24.8.2023—30.8.2023	7687340	2,02%
PL	1026	24.8.2023—31.8.2023	31840803	8,38%
PT	1034	24.8.2023—30.8.2023	9027159	2,38%
RO	1040	24.8.2023—31.8.2023	15953432	4,20%
SI	1035	24.8.2023—31.8.2023	1789242	0,47%
SK	1023	24.8.2023—31.8.2023	4561916	1,20%
FI	1040	24.8.2023—29.8.2023	4696447	1,24%
SE	1025	24.8.2023—31.8.2023	8613223	2,27%

Въпросник

ПОПИТАЙТЕ ВСИЧКИ

В момента бихте ли казали, че като цяло нещата вървят в правилната посока или в грешната посока в...?

[ЕДИН ОТГОВОР НА РЕД] [СЛУЧАЙНИ ТВЪРДЕНИЯ 1—4]

[ИЗЯВЛЕНИЯ]

Q1_1 Европейският съюз

Q1_2 САЩ

Q1_3 Китай

Q1_4 Русия

[СКАЛА НА ОТГОВОРА]

Нещата вървят в правилната посока 1

Нещата вървят в грешна посока 2

Нито едното, нито другото 3

Не знам 998

ПОПИТАЙТЕ ВСИЧКИ

Въпрос 2 И бихте ли казали, че влиянието на ЕС в света в момента е по-силно или по-слабо от това на...?

[ЕДИН ОТГОВОР НА РЕД] [СЛУЧАЙНИ ТВЪРДЕНИЯ 1—4]

[ИЗЯВЛЕНИЯ]

Q2_1 САЩ

Q2_2 Япония

Q2_3 Китай

Q2_4 Русия

[СКАЛА НА ОТГОВОРА]

Много по-силен 1

Малко по-силен 2

Същото 3

Малко по-слаба 4

Много по-слаби 5

Експресно проучване на Евробарометър 533
Предизвикателства и приоритети на ЕС през 2023 г.

ПОПИТАЙТЕ ВСИЧКИ

За всяка от тези ценности смятате ли, че те са най-добре въплътени от ЕС, от други държави (или групи от държави) в света или и от двете еднакво?

[ЕДИН ОТГОВОР НА РЕД] [СЛУЧАЙНИ ТВЪРДЕНИЯ 1—8]

[ИЗЯВЛЕНИЯ]

Q3_1 Зачитане на природата и опазване на климата и околната среда

Q3_2 Социално равенство и благосъстояние

Q3_3 Мир

Q3_4 Прогрес и иновации

Q3_5 Зачитане на основните права и ценности

Q3_6 Толерантност и откритост към другите

Q3_7 Зачитане на историята и нейните уроци

Q3_8 Солидарност с държави в ЕС и извън него

[СКАЛА НА ОТГОВОРА]

Европейският съюз 1

Други страни по света 2

И двете еднакво 3

Не знам 998

ПОПИТАЙТЕ ВСИЧКИ

До каква степен считате, че всяка от следните инициативи на ЕС, предприети през последната година, е важна?

[ЕДИН ОТГОВОР НА РЕД] [СЛУЧАЙНИ ТВЪРДЕНИЯ 1—9]

[ИЗЯВЛЕНИЯ]

Q4_1 Разнообразяване на енергийните доставки извън Русия и към надеждни доставчици

Q4_2 Осигуряване на финансиране на държавите членки за ускорени инвестиции във възобновяеми енергийни източници чрез REPowerEU

Q4_3 Вземане на мерки на европейско равнище за ограничаване на непосредственото въздействие на покачващите се цени на енергията върху потребителите и предприятията

Q4_4 Улесняване на съвместното закупуване на газ от държавите — членки на ЕС, за да се гарантира сигурността на доставките

Q4_5 Насърчаване на устойчивото използване на природните ресурси, напр. намаляване на отпадъците, увеличаване на рециклирането и насърчаване на повторната употреба и ремонта на стоки

Q4_6 Изграждане на партньорства с други глобални участници, като Великобритания, САЩ, Япония и Австралия, за да се намалят прекомерните търговски зависимости от страни като Русия или Китай

Q4_7 Подобряване на конкурентоспособността на чистата промишленост в Европа

Експресно проучване на Евробарометър 533
Предизвикателства и приоритети на ЕС през 2023 г.

Q4_8 Повишаване на устойчивостта на икономиката на ЕС

Q4_9 Вземане на мерки за постигане на напредък в цифровата трансформация, като същевременно се защитават потребителите

[СКАЛА НА ОТГОВОРА] 0

Много важно 1

Сравнително важно 2

Не е важно 3

Изобщо не е важно 4

Не знам 998

ПОПИТАЙТЕ ВСИЧКИ

В5 Колко сте съгласни или не сте съгласни с всяко от следните твърдения?

[ЕДИН ОТГОВОР НА РЕД] [СЛУЧАЙНИ ТВЪРДЕНИЯ 1—4]

[ИЗЯВЛЕНИЯ]

Q5_1 Съхранение на газ в ЕС следва да бъде запълнено, за да се избегнат рисковете от недостиг през следващата зима

Q5_2 Мерките на ЕС следва да са насочени към намаляване на потреблението на енергия

Q5_3 ЕС следва да стимулира производството на чисти технологии в своите държави членки

Q5_4 ЕС следва да финансира съвместни проекти в областта на отбраната за разработване на стратегически отбранителни способности и технологии

[СКАЛА НА ОТГОВОРА]

Напълно съм съгласен 1

Склонни да се съгласяват 2

Склонни да не са съгласни 3

Напълно несъгласен 4

Не знам 998

ПОПИТАЙТЕ ВСИЧКИ

В6 Колко сте съгласни или не сте съгласни с всяко от следните твърдения?

[ЕДИН ОТГОВОР НА РЕД] [СЛУЧАЙНИ ТВЪРДЕНИЯ 1—4]

[ИЗЯВЛЕНИЯ]

Q6_1 Европейският съюз следва да продължи да демонстрира солидарност с Украйна

Q6_2 Нашествието на Русия в Украйна показва, че ЕС трябва да засили военното сътрудничество между държавите членки

Q6_3 Нашествието на Русия в Украйна показва, че ЕС трябва да гарантира своята енергийна и икономическа сигурност

Експресно проучване на Евробарометър 533
Предизвикателства и приоритети на ЕС през 2023 г.

Q6_4 руските власти трябва да бъдат подведени под отговорност за настоящата ситуация в Украйна

[СКАЛА НА ОТГОВОРА]

- Напълно съм съгласен 1
- Склонни да се съгласяват 2
- Склонни да не са съгласни 3
- Напълно несъгласен 4
- Не знам 998

ПОПИТАЙТЕ ВСИЧКИ

Въпрос 7 Моля, кажете ми до каква степен сте съгласни или не сте съгласни със следното:

ЕС трябва да продължи...

[ЕДИН ОТГОВОР НА РЕД] [СЛУЧАЙНИ ТВЪРДЕНИЯ 1—7]

[ИЗЯВЛЕНИЯ]

- Q7_1 Налагане на икономически санкции срещу Русия
- Q7_2 Подкрепа за Украйна финансово и икономически
- Q7_3 Финансиране на закупуването и доставката на военно оборудване и обучение за Украйна
- Q7_4 Осигуряване на хуманитарна подкрепа на хората, засегнати от войната
- Q7_5 Приветствие в Европейския съюз за хората, бягащи от войната в Украйна
- Q7_6 Подкрепа за интеграцията на Украйна в единния пазар
- Q7_7 Подкрепа за Украйна по пътя ѝ към европейска интеграция

[СКАЛА НА ОТГОВОРА]

- Напълно съм съгласен 1
- Склонни да се съгласяват 2
- Склонни да не са съгласни 3
- Напълно несъгласен 4
- Не знам 998

Експресно проучване на Евробарометър 533
Предизвикателства и приоритети на ЕС през 2023 г.

Приложение към данните

Експресно проучване на Евробарометър 533

Предизвикателства и приоритети на ЕС през 2023 г.

Q1_1 В момента бихте ли казали, че като цяло нещата вървят в правилната посока или в грешната посока в...? **Европейският съюз**

	Нещата вървят в правилната посока	Нещата вървят в грешна посока	Нито едното, нито другото	Не знам
ЕС-27	26	39	31	5
БЪДЕТЕ	19	36	39	6
BG	31	39	25	4
CZ	25	48	23	5
DK	33	24	38	5
DE	21	45	30	4
EE	42	22	31	6
IE	38	29	27	6
ЕЛ	19	58	22	2
ES	37	28	32	3
FR	17	46	32	5
HR	27	33	36	4
ТО	24	40	32	4
КИПЪР	16	59	22	4
LV	39	21	33	7
LT	49	15	32	5
ЛУ	22	44	30	4
HU	20	51	26	3
MT	26	36	36	3
NL	21	34	39	7
НА	19	50	27	4
PL	33	33	30	4
PT	37	31	28	4
RO	38	27	30	5
SI	32	32	35	2
SK	31	52	10	7
FI	34	28	27	12
SE	20	30	42	8

Експресно проучване на Евробарометър 532 — Предизвикателства и приоритети на ЕС през 2023 г.

Работа на място: 24/8—31/8/2023/(%) База: N=26 514 — Всички респонденти

Експресно проучване на Евробарометър 533

Предизвикателства и приоритети на ЕС през 2023 г.

Q1_2 В настоящия момент бихте ли казали, че като цяло нещата вървят в правилната посока или в грешната посока в...? **Съединените щати**

	Нещата вървят в правилната посока	Нещата вървят в грешна посока	Нито едното, нито другото	Не знам
ЕС-27	20	39	31	10
БЪДЕТЕ	12	42	36	10
BG	19	46	23	12
CZ	23	40	25	12
DK	17	41	34	8
DE	17	43	32	9
EE	28	26	33	13
IE	17	58	20	5
ЕЛ	18	49	23	10
ES	24	33	34	10
FR	14	43	32	11
HR	12	53	27	9
ТО	21	37	34	8
КИПЪР	9	56	25	10
LV	28	23	29	19
LT	38	18	31	13
ЛУ	13	52	29	6
HU	13	46	30	12
MT	16	40	34	10
NL	11	45	35	9
НА	10	54	27	9
PL	41	18	30	11
PT	26	34	31	10
RO	31	28	28	13
SI	11	56	27	6
SK	20	52	14	15
FI	15	46	22	17
SE	12	46	34	7

Експресно проучване на Евробарометър 532 — Предизвикателства и приоритети на ЕС през 2023 г.

Работа на място: 24/8—31/8/2023/(%) База: N=26 514 — Всички респонденти

Експресно проучване на Евробарометър 533

Предизвикателства и приоритети на ЕС през 2023 г.

Q1_3 В момента бихте ли казали, че като цяло нещата вървят в правилната посока или в грешната посока в...? **Китай**

	Нещата вървят в правилната посока	Нещата вървят в грешна посока	Нито едното, нито другото	Не знам
ЕС-27	12	48	25	15
БЪДЕТЕ	7	55	24	15
BG	39	17	24	20
CZ	19	44	24	13
DK	7	58	20	15
DE	7	60	21	13
EE	10	39	31	20
IE	9	48	28	16
ЕЛ	26	29	24	21
ES	19	35	33	13
FR	7	55	23	15
HR	13	42	28	17
ТО	13	47	28	12
КИПЪР	21	29	26	24
LV	15	22	33	30
LT	12	30	36	22
ЛУ	6	61	23	10
HU	18	36	28	18
MT	17	35	27	22
NL	7	52	26	15
НА	8	57	23	13
PL	9	46	29	16
PT	13	48	26	13
RO	20	33	29	19
SI	16	38	34	13
SK	21	38	15	26
FI	5	60	16	19
SE	5	61	21	12

Експресно проучване на Евробарометър 532 — Предизвикателства и приоритети на ЕС през 2023 г.

Работа на място: 24/8—31/8/2023/(%) База: N=26 514 — Всички респонденти

Експресно проучване на Евробарометър 533

Предизвикателства и приоритети на ЕС през 2023 г.

Q1_4 В момента бихте ли казали, че като цяло нещата вървят в правилната посока или в грешната посока в...? **Русия**

	Нещата вървят в правилната посока	Нещата вървят в грешна посока	Нито едното, нито другото	Не знам
ЕС-27	5	81	9	5
БЪДЕТЕ	4	83	9	4
BG	19	52	21	8
CZ	10	72	12	6
DK	4	86	7	3
DE	6	85	6	4
EE	5	84	7	5
IE	5	81	8	6
ЕЛ	17	59	15	9
ES	4	85	8	4
FR	5	81	8	6
HR	4	80	12	5
ТО	5	80	9	6
КИПЪР	15	55	18	12
LV	5	75	11	9
LT	4	80	9	6
ЛУ	8	79	10	3
HU	7	70	16	8
MT	7	79	9	5
NL	3	86	7	4
НА	7	80	9	4
PL	3	85	7	4
PT	3	82	10	5
RO	5	75	13	7
SI	8	72	15	5
SK	12	67	11	10
FI	4	90	3	3
SE	3	86	7	5

Експресно проучване на Евробарометър 532 — Предизвикателства и приоритети на ЕС през 2023 г.

Работа на място: 24/8—31/8/2023/(%) База: N=26 514 — Всички респонденти

Експресно проучване на Евробарометър 533

Предизвикателства и приоритети на ЕС през 2023 г.

Q2_1 И бихте ли казали, че влиянието на ЕС в света понастоящем е по-силно или по-слабо от това на...? **Съединените щати**

	Много по-силен	Малко по-силен	Същото	Малко по-слаба	Много по-слаби	Не знам
ЕС-27	6	14	26	27	22	5
БЪДЕТЕ	4	11	23	31	24	8
BG	7	16	26	23	23	6
CZ	9	16	25	21	22	6
DK	4	18	42	23	6	7
DE	5	12	29	25	23	5
EE	6	18	28	34	10	4
IE	7	19	25	33	13	4
ЕЛ	8	13	17	34	26	3
ES	7	14	25	29	22	3
FR	4	11	25	27	27	6
HR	3	11	24	31	29	3
ТО	5	14	23	28	27	3
КИПЪР	7	11	16	34	28	4
LV	9	13	23	26	22	8
LT	16	17	26	22	13	6
ЛУ	3	7	18	30	38	4
HU	8	13	21	27	26	6
MT	7	15	23	32	19	4
NL	4	15	32	29	13	7
НА	5	12	21	24	32	6
PL	10	19	29	22	15	5
PT	9	17	25	32	14	3
RO	14	19	25	25	13	4
SI	6	14	24	28	25	2
SK	8	19	25	21	20	6
FI	3	10	22	37	22	6
SE	4	16	30	31	13	6

Експресно проучване на Евробарометър 532 — Предизвикателства и приоритети на ЕС през 2023 г.

Работа на място: 24/8—31/8/2023/(%) База: N=26 514 — Всички респонденти

Експресно проучване на Евробарометър 533

Предизвикателства и приоритети на ЕС през 2023 г.

Q2_2 И бихте ли казали, че влиянието на ЕС в света понастоящем е по-силно или по-слабо от това на...? **Япония**

	Много по-силен	Малко по-силен	Същото	Малко по-слаба	Много по-слаби	Не знам
ЕС-27	7	24	33	17	8	11
БЪДЕТЕ	4	18	33	21	11	13
BG	7	19	35	17	12	11
CZ	7	24	32	16	7	15
DK	7	22	43	10	2	16
DE	6	25	35	16	7	11
EE	7	35	31	13	3	11
IE	14	32	26	14	6	9
ЕЛ	10	26	26	19	10	10
ES	7	28	30	18	10	7
FR	8	21	33	16	10	11
HR	8	26	31	20	9	7
ТО	6	24	33	20	10	8
КИПЪР	9	24	23	21	9	15
LV	14	22	27	11	6	21
LT	14	26	31	11	5	14
ЛУ	8	24	28	17	14	9
HU	7	26	28	20	7	12
MT	11	24	23	20	12	11
NL	7	22	38	14	6	12
НА	5	19	34	19	12	11
PL	8	24	36	13	5	13
PT	10	31	31	16	6	6
RO	13	28	27	16	6	10
SI	7	23	35	20	9	6
SK	7	20	37	14	10	13
FI	9	34	28	13	4	11
SE	8	26	35	13	5	13

Експресно проучване на Евробарометър 532 — Предизвикателства и приоритети на ЕС през 2023 г.

Работа на място: 24/8—31/8/2023/(%) База: N=26 514 — Всички респонденти

Експресно проучване на Евробарометър 533

Предизвикателства и приоритети на ЕС през 2023 г.

Q2_3 И бихте ли казали, че влиянието на ЕС в света понастоящем е по-силно или по-слабо от това на...? **Китай**

	Много по-силен	Малко по-силен	Същото	Малко по-слаба	Много по-слаби	Не знам
ЕС-27	6	17	22	27	21	8
БЪДЕТЕ	5	11	19	32	24	9
BG	8	18	24	21	20	9
CZ	8	20	23	23	18	10
DK	4	16	36	26	8	11
DE	5	14	21	26	26	8
EE	5	25	25	27	9	9
IE	7	23	22	30	12	7
ЕЛ	10	24	19	25	17	7
ES	6	16	25	28	19	5
FR	4	13	20	29	25	8
HR	4	18	23	31	19	4
ТО	5	16	20	32	23	4
КИПЪР	6	17	18	31	18	10
LV	9	20	24	19	14	15
LT	10	26	24	18	10	12
ЛУ	5	10	14	29	37	6
HU	8	20	21	24	19	8
MT	8	19	16	29	23	6
NL	4	18	21	33	15	9
НА	6	13	18	24	32	7
PL	6	20	28	22	13	10
PT	8	23	20	30	14	5
RO	11	26	23	22	10	8
SI	8	19	21	27	21	4
SK	10	22	24	20	16	8
FI	4	17	18	33	19	10
SE	5	21	24	29	12	8

Експресно проучване на Евробарометър 532 — Предизвикателства и приоритети на ЕС през 2023 г.

Работа на място: 24/8—31/8/2023/(%) База: N=26 514 — Всички респонденти

Експресно проучване на Евробарометър 533

Предизвикателства и приоритети на ЕС през 2023 г.

Q2_4 И бихте ли казали, че влиянието на ЕС в света понастоящем е по-силно или по-слабо от това на...? **Русия**

	Много по-силен	Малко по-силен	Същото	Малко по-слаба	Много по-слаби	Не знам
ЕС-27	12	24	15	21	21	8
БЪДЕТЕ	8	21	15	25	22	10
BG	14	21	16	22	23	4
CZ	13	25	15	19	19	9
DK	14	29	19	17	13	7
DE	11	22	14	21	24	9
EE	24	30	12	18	13	5
IE	18	29	14	18	17	5
ЕЛ	13	23	17	27	16	5
ES	9	26	16	22	22	6
FR	8	23	14	22	24	8
HR	12	29	17	22	16	3
ТО	7	24	17	25	21	8
КИПЪР	11	19	16	30	18	6
LV	25	22	14	13	15	11
LT	30	18	13	10	21	9
ЛУ	11	20	14	21	28	6
HU	12	25	16	20	20	7
MT	16	23	14	22	20	5
NL	13	29	13	23	15	8
НА	12	21	15	20	27	6
PL	19	22	14	14	22	9
PT	19	27	13	17	18	6
RO	18	22	15	21	16	7
SI	10	25	17	25	19	4
SK	15	23	15	19	20	8
FI	19	31	13	15	14	7
SE	18	29	12	17	17	7

Експресно проучване на Евробарометър 532 — Предизвикателства и приоритети на ЕС през 2023 г.

Работа на място: 24/8—31/8/2023/(%) База: N=26 514 — Всички респонденти

Експресно проучване на Евробарометър 533

Предизвикателства и приоритети на ЕС през 2023 г.

Q3_1 За всяка от тези ценности смятате ли, че те са най-добре въплътени от ЕС, от други държави (или групи от държави) в света или и от двете еднакво?

Опазване на природата и опазване на климата и околната среда

	Европейският съюз	Други страни по света	И двете еднакво	Не знам
ЕС-27	45	16	28	12
БЪДЕТЕ	41	17	27	16
BG	30	22	38	10
CZ	39	21	29	11
DK	52	9	25	14
DE	47	13	25	15
EE	60	8	22	10
IE	51	15	25	10
ЕЛ	35	25	30	10
ES	45	15	29	11
FR	42	20	25	12
HR	50	11	31	8
ТО	42	19	29	10
КИПЪР	48	18	28	7
LV	48	9	30	14
LT	53	11	26	11
ЛУ	58	15	15	12
HU	33	20	35	12
MT	47	21	27	6
NL	47	12	26	14
НА	46	15	25	14
PL	49	11	33	8
PT	58	8	26	9
RO	42	16	34	8
SI	55	12	24	8
SK	42	20	28	10
FI	70	4	18	9
SE	56	9	21	13

Експресно проучване на Евробарометър 532 — Предизвикателства и приоритети на ЕС през 2023 г.

Работа на място: 24/8—31/8/2023/(%) База: N=26 514 — Всички респонденти

Експресно проучване на Евробарометър 533

Предизвикателства и приоритети на ЕС през 2023 г.

Q3_2 За всяка от тези ценности смятате ли, че те са най-добре въплътени от ЕС, от други държави (или групи от държави) в света или и от двете еднакво?

Социално равенство и благосъстояние

	Европейският съюз	Други страни по света	И двете еднакво	Не знам
ЕС-27	50	17	22	12
БЪДЕТЕ	54	14	19	13
BG	28	29	29	14
CZ	29	31	25	15
DK	58	8	20	14
DE	54	17	16	13
EE	55	11	21	13
IE	58	13	20	9
ЕЛ	43	23	25	10
ES	56	14	23	7
FR	49	17	19	15
HR	47	15	29	10
ТО	43	21	26	11
КИПЪР	47	20	24	9
LV	45	14	26	16
LT	52	13	21	14
ЛУ	66	14	10	10
HU	36	25	27	12
MT	61	13	20	5
NL	58	10	19	13
НА	57	17	15	11
PL	45	13	29	13
PT	66	10	18	7
RO	42	19	32	8
SI	51	16	22	11
SK	33	27	25	15
FI	71	5	15	10
SE	63	7	19	11

Експресно проучване на Евробарометър 532 — Предизвикателства и приоритети на ЕС през 2023 г.

Работа на място: 24/8—31/8/2023/(%) База: N=26 514 — Всички респонденти

Експресно проучване на Евробарометър 533

Предизвикателства и приоритети на ЕС през 2023 г.

Q3_3 За всяка от тези ценности смятате ли, че те са най-добре въплътени от ЕС, от други държави (или групи от държави) в света или и от двете еднакво?

Мир

	Европейският съюз	Други страни по света	И двете еднакво	Не знам
ЕС-27	48	15	25	12
БЪДЕТЕ	49	12	26	14
BG	25	29	34	12
CZ	37	23	29	12
DK	49	10	26	15
DE	50	14	22	15
EE	55	8	25	12
IE	54	13	24	10
ЕЛ	40	24	27	10
ES	52	13	25	10
FR	50	15	20	15
HR	51	12	28	9
ТО	42	17	28	14
КИПЪР	43	22	25	10
LV	48	11	27	14
LT	56	10	22	12
ЛУ	63	17	12	8
HU	31	27	28	14
MT	51	14	24	11
NL	51	11	25	13
НА	50	17	21	13
PL	48	11	33	8
PT	64	6	22	9
RO	46	14	32	7
SI	55	14	23	8
SK	37	25	25	13
FI	65	5	19	11
SE	55	9	24	13

Експресно проучване на Евробарометър 532 — Предизвикателства и приоритети на ЕС през 2023 г.

Работа на място: 24/8—31/8/2023/(%) База: N=26 514 — Всички респонденти

Експресно проучване на Евробарометър 533

Предизвикателства и приоритети на ЕС през 2023 г.

Q3_4 За всяка от тези ценности смятате ли, че те са най-добре въплътени от ЕС, от други държави (или групи от държави) в света или и от двете еднакво?

Напредък и иновации

	Европейският съюз	Други страни по света	И двете еднакво	Не знам
ЕС-27	26	31	34	9
БЪДЕТЕ	25	30	34	12
BG	20	33	40	7
CZ	21	35	35	9
DK	34	12	39	15
DE	22	37	30	10
EE	31	20	37	12
IE	34	21	35	10
ЕЛ	26	32	35	7
ES	32	27	35	6
FR	22	34	33	11
HR	25	32	38	5
ТО	23	38	32	7
КИПЪР	26	33	33	7
LV	24	22	42	12
LT	37	21	32	10
ЛУ	24	48	23	5
HU	23	28	40	9
MT	24	35	35	7
NL	34	19	32	14
НА	20	38	33	9
PL	33	21	39	8
PT	35	25	33	6
RO	33	24	37	6
SI	27	38	28	7
SK	22	33	36	9
FI	36	13	37	14
SE	28	22	37	14

Експресно проучване на Евробарометър 532 — Предизвикателства и приоритети на ЕС през 2023 г.

Работа на място: 24/8—31/8/2023/(%) База: N=26 514 — Всички респонденти

Експресно проучване на Евробарометър 533

Предизвикателства и приоритети на ЕС през 2023 г.

Q3_5 За всяка от тези ценности смятате ли, че те са най-добре въплътени от ЕС, от други държави (или групи от държави) в света или и от двете еднакво?

Зачитане на основните права и ценности

	Европейският съюз	Други страни по света	И двете еднакво	Не знам
ЕС-27	53	16	22	9
БЪДЕТЕ	55	13	20	12
BG	29	27	35	9
CZ	37	24	28	11
DK	57	8	23	12
DE	57	15	18	10
EE	58	11	20	12
IE	60	12	21	7
ЕЛ	45	22	25	8
ES	60	10	24	6
FR	52	18	18	12
HR	52	14	27	8
ТО	50	19	23	8
КИПЪР	47	21	22	10
LV	45	13	26	16
LT	56	12	20	11
ЛУ	67	16	9	7
HU	39	24	28	8
MT	63	11	21	6
NL	55	12	21	13
НА	56	17	18	10
PL	46	15	30	9
PT	71	6	19	5
RO	45	17	32	6
SI	55	14	22	9
SK	37	25	28	10
FI	72	4	16	8
SE	62	9	20	9

Експресно проучване на Евробарометър 532 — Предизвикателства и приоритети на ЕС през 2023 г.

Работа на място: 24/8—31/8/2023/(%) База: N=26 514 — Всички респонденти

Експресно проучване на Евробарометър 533

Предизвикателства и приоритети на ЕС през 2023 г.

Q3_6 За всяка от тези ценности смятате ли, че те са най-добре въплътени от ЕС, от други държави (или групи от държави) в света или и от двете еднакво?

Толерантност и откритост към другите

	Европейският съюз	Други страни по света	И двете еднакво	Не знам
ЕС-27	49	16	24	11
БЪДЕТЕ	48	15	22	15
BG	32	28	32	8
CZ	34	24	29	14
DK	49	9	27	15
DE	53	15	21	12
EE	55	9	24	13
IE	56	13	23	8
ЕЛ	45	22	24	10
ES	58	11	23	8
FR	45	18	24	14
HR	51	14	28	7
ТО	48	19	23	10
КИПЪР	47	19	26	8
LV	43	13	26	18
LT	56	11	20	12
ЛУ	64	13	14	9
HU	35	25	29	11
MT	60	9	23	8
NL	53	11	23	13
НА	49	18	22	11
PL	47	14	31	9
PT	67	6	21	7
RO	46	15	32	7
SI	53	16	23	9
SK	36	25	26	13
FI	63	6	19	12
SE	55	10	22	12

Експресно проучване на Евробарометър 532 — Предизвикателства и приоритети на ЕС през 2023 г.

Работа на място: 24/8—31/8/2023/(%) База: N=26 514 — Всички респонденти

Експресно проучване на Евробарометър 533

Предизвикателства и приоритети на ЕС през 2023 г.

Q3_7 За всяка от тези ценности смятате ли, че те са най-добре въплътени от ЕС, от други държави (или групи от държави) в света или и от двете еднакво?

Уважение към историята и нейните уроци

	Европейският съюз	Други страни по света	И двете еднакво	Не знам
ЕС-27	38	20	29	13
БЪДЕТЕ	40	16	29	15
BG	22	38	28	12
CZ	27	28	30	15
DK	39	11	29	21
DE	36	21	28	15
EE	44	14	27	16
IE	43	18	28	11
ЕЛ	34	27	30	10
ES	42	17	29	12
FR	41	21	24	14
HR	44	16	30	10
ТО	44	18	28	10
КИПЪР	34	26	27	13
LV	30	17	34	19
LT	43	14	28	14
ЛУ	48	20	18	14
HU	26	28	35	12
MT	37	20	34	9
NL	32	20	31	17
НА	39	21	26	15
PL	30	20	35	14
PT	55	9	27	8
RO	36	20	35	10
SI	40	23	27	11
SK	31	27	30	12
FI	47	8	28	18
SE	40	14	28	19

Експресно проучване на Евробарометър 532 — Предизвикателства и приоритети на ЕС през 2023 г.

Работа на място: 24/8—31/8/2023/(%) База: N=26 514 — Всички респонденти

Експресно проучване на Евробарометър 533

Предизвикателства и приоритети на ЕС през 2023 г.

Q3_8 За всяка от тези ценности смятате ли, че те са най-добре въплътени от ЕС, от други държави (или групи от държави) в света или и от двете еднакво?

Солидарност с държавите в ЕС и извън него

	Европейският съюз	Други страни по света	И двете еднакво	Не знам
ЕС-27	46	14	26	13
БЪДЕТЕ	48	13	25	14
BG	30	24	32	15
CZ	33	18	32	17
DK	40	11	28	21
DE	48	14	25	13
EE	51	9	21	19
IE	50	14	24	12
ЕЛ	37	24	27	12
ES	52	13	27	9
FR	44	16	24	17
HR	52	13	25	10
ТО	45	17	26	13
КИПЪР	42	21	25	12
LV	41	9	31	20
LT	47	11	24	18
ЛУ	57	13	18	12
HU	38	21	28	14
MT	51	12	28	9
NL	50	10	24	17
НА	44	16	25	14
PL	40	12	34	14
PT	67	7	20	7
RO	47	14	32	8
SI	58	13	21	8
SK	41	18	26	15
FI	57	5	18	20
SE	52	10	21	17

Експресно проучване на Евробарометър 532 — Предизвикателства и приоритети на ЕС през 2023 г.

Работа на място: 24/8—31/8/2023/(%) База: N=26 514 — Всички респонденти

Експресно проучване на Евробарометър 533

Предизвикателства и приоритети на ЕС през 2023 г.

Q4_1 До каква степен считате, че всяка от следните инициативи на ЕС, предприети през последната година, е важна?

Диверсифициране на енергийните доставки извън Русия и към надеждни доставчици

	Много важно	Сравнително важно	Не е важно	Изобщо не е важно	Не знам
ЕС-27	48	32	9	6	5
БЪДЕТЕ	50	32	9	5	5
BG	38	27	13	13	9
CZ	34	34	12	12	7
DK	54	30	6	2	7
DE	46	30	10	8	6
EE	58	28	7	4	4
IE	61	24	7	5	3
ЕЛ	25	33	18	19	6
ES	54	32	8	3	3
FR	46	37	9	4	5
HR	31	43	11	5	9
ТО	48	34	10	4	4
КИПЪР	26	33	18	17	7
LV	49	29	8	5	9
LT	50	28	8	5	9
ЛУ	58	25	5	10	3
HU	33	44	10	5	8
MT	60	24	5	5	5
NL	56	28	7	5	4
НА	45	32	11	7	6
PL	54	29	7	3	7
PT	66	27	3	2	2
RO	53	33	7	4	4
SI	38	39	10	9	5
SK	32	28	15	14	11
FI	67	23	4	3	3
SE	59	25	6	4	6

Експресно проучване на Евробарометър 532 — Предизвикателства и приоритети на ЕС през 2023 г.

Работа на място: 24/8—31/8/2023/(%) База: N=26 514 — Всички респонденти

Експресно проучване на Евробарометър 533

Предизвикателства и приоритети на ЕС през 2023 г.

Q4_2 До каква степен считате, че всяка от следните инициативи на ЕС, предприети през последната година, е важна?

Предоставяне на финансиране на държавите членки за ускорени инвестиции във възобновяеми енергийни източници чрез REPowerEU

	Много важно	Сравнително важно	Не е важно	Изобщо не е важно	Не знам
ЕС-27	33	42	11	5	10
БЪДЕТЕ	25	45	12	5	12
BG	38	37	10	5	10
CZ	25	42	15	8	10
DK	24	40	10	4	22
DE	29	41	12	7	11
EE	23	47	11	4	16
IE	43	33	12	5	8
ЕЛ	30	36	17	10	8
ES	39	44	7	4	6
FR	21	43	13	6	17
HR	38	44	8	4	7
ТО	37	42	9	4	7
КИПЪР	43	31	11	8	7
LV	30	44	9	3	14
LT	31	42	9	4	14
ЛУ	28	41	14	10	8
HU	42	42	6	3	6
MT	55	27	8	3	7
NL	22	39	15	6	18
НА	34	37	13	5	10
PL	41	44	7	2	7
PT	52	38	5	1	4
RO	50	36	8	2	5
SI	37	44	10	3	5
SK	33	37	16	7	7
FI	22	46	10	5	17
SE	25	41	13	6	16

Експресно проучване на Евробарометър 532 — Предизвикателства и приоритети на ЕС през 2023 г.

Работа на място: 24/8—31/8/2023/(%) База: N=26 514 — Всички респонденти

Експресно проучване на Евробарометър 533

Предизвикателства и приоритети на ЕС през 2023 г.

Q4_3 До каква степен считате, че всяка от следните инициативи на ЕС, предприети през последната година, е важна?

Предприемане на мерки на европейско равнище за ограничаване на непосредственото въздействие на покачващите се цени на енергията върху потребителите и предприятията

	Много важно	Сравнително важно	Не е важно	Изобщо не е важно	Не знам
ЕС-27	49	38	7	3	4
БЪДЕТЕ	53	33	8	3	3
BG	58	28	7	3	4
CZ	46	34	9	6	5
DK	36	45	8	2	9
DE	46	40	6	3	4
EE	51	39	5	2	4
IE	62	28	5	3	2
ЕЛ	37	36	13	12	2
ES	53	38	5	2	2
FR	47	37	9	4	3
HR	45	43	6	3	3
ТО	46	40	7	4	3
КИПЪР	43	31	13	11	2
LV	53	33	5	3	7
LT	35	46	7	3	9
ЛУ	49	39	5	4	3
HU	45	44	5	2	4
MT	67	24	4	3	2
NL	50	36	8	2	4
НА	53	33	9	3	3
PL	47	42	5	2	5
PT	63	31	4	1	1
RO	59	32	5	1	2
SI	46	41	7	3	3
SK	47	33	10	4	6
FI	50	39	5	1	5
SE	46	37	7	3	7

Експресно проучване на Евробарометър 532 — Предизвикателства и приоритети на ЕС през 2023 г.

Работа на място: 24/8—31/8/2023/(%) База: N=26 514 — Всички респонденти

Експресно проучване на Евробарометър 533

Предизвикателства и приоритети на ЕС през 2023 г.

Q4_4 До каква степен считате, че всяка от следните инициативи на ЕС, предприети през последната година, е важна?

Улесняване на съвместното закупуване на газ от държавите — членки на ЕС, за да се гарантира сигурността на доставките

	Много важно	Сравнително важно	Не е важно	Изобщо не е важно	Не знам
ЕС-27	39	42	8	4	6
БЪДЕТЕ	41	43	8	3	5
BG	43	36	11	5	6
CZ	39	36	13	7	5
DK	34	46	9	3	9
DE	35	44	9	5	7
EE	40	45	6	2	7
IE	50	35	7	3	5
ЕЛ	33	40	14	9	4
ES	42	42	9	3	5
FR	34	45	8	5	8
HR	41	46	7	3	3
ТО	41	43	9	3	4
КИПЪР	35	40	11	8	5
LV	47	38	6	3	6
LT	42	41	6	4	8
ЛУ	43	38	9	6	5
HU	42	43	7	4	4
MT	60	28	6	3	3
NL	41	41	8	4	6
НА	35	41	13	5	7
PL	45	41	5	3	5
PT	55	36	5	2	3
RO	47	41	6	3	3
SI	42	43	8	5	3
SK	36	38	14	8	5
FI	33	43	9	3	12
SE	31	40	11	5	12

Експресно проучване на Евробарометър 532 — Предизвикателства и приоритети на ЕС през 2023 г.

Работа на място: 24/8—31/8/2023/(%) База: N=26 514 — Всички респонденти

Експресно проучване на Евробарометър 533

Предизвикателства и приоритети на ЕС през 2023 г.

Q4_5 До каква степен считате, че всяка от следните инициативи на ЕС, предприети през последната година, е важна?

Насърчаване на устойчивото използване на природните ресурси, напр. намаляване на отпадъците, увеличаване на рециклирането и насърчаване на повторната употреба и ремонта на стоките

	Много важно	Сравнително важно	Не е важно	Изобщо не е важно	Не знам
ЕС-27	48	38	7	3	3
БЪДЕТЕ	43	41	9	4	3
BG	55	33	7	2	3
CZ	41	38	12	6	4
DK	45	38	7	3	7
DE	45	39	8	5	4
EE	43	44	6	2	4
IE	59	29	7	3	2
ЕЛ	39	38	12	8	3
ES	55	35	6	2	2
FR	42	41	10	3	3
HR	46	43	7	3	2
ТО	51	39	5	3	2
КИПЪР	50	33	10	5	2
LV	44	40	7	3	5
LT	41	43	7	3	6
ЛУ	54	30	10	3	2
HU	56	36	4	2	3
MT	72	21	4	3	1
NL	45	37	9	5	5
НА	53	33	8	3	3
PL	44	43	6	3	4
PT	69	26	4	1	1
RO	60	32	5	2	2
SI	51	37	6	3	3
SK	42	37	12	5	3
FI	57	31	7	3	2
SE	50	32	8	4	5

Експресно проучване на Евробарометър 532 — Предизвикателства и приоритети на ЕС през 2023 г.

Работа на място: 24/8—31/8/2023/(%) База: N=26 514 — Всички респонденти

Експресно проучване на Евробарометър 533

Предизвикателства и приоритети на ЕС през 2023 г.

Q4_6 До каква степен считате, че всяка от следните инициативи на ЕС, предприети през последната година, е важна?

Изграждане на партньорства с други глобални участници като Великобритания, САЩ, Япония и Австралия, за да се намалят прекомерните търговски зависимости от страни като Русия или Китай.

	Много важно	Сравнително важно	Не е важно	Изобщо не е важно	Не знам
ЕС-27	42	39	9	5	6
БЪДЕТЕ	38	40	12	4	7
BG	38	31	11	12	8
CZ	37	33	13	10	6
DK	44	40	5	3	9
DE	41	38	9	5	7
EE	50	36	7	3	5
IE	54	31	8	4	4
ЕЛ	29	35	18	13	6
ES	45	43	6	3	3
FR	34	46	10	3	7
HR	38	44	8	5	5
ТО	41	40	8	5	6
КИПЪР	27	33	20	15	6
LV	46	34	8	4	9
LT	48	33	8	5	6
ЛУ	49	29	8	8	5
HU	37	45	8	5	6
MT	52	30	7	7	4
NL	41	41	7	4	6
НА	39	36	12	6	7
PL	51	37	6	2	5
PT	58	34	5	1	2
RO	55	31	7	3	3
SI	34	44	11	8	4
SK	34	29	15	16	5
FI	54	34	4	3	5
SE	49	33	9	4	6

Експресно проучване на Евробарометър 532 — Предизвикателства и приоритети на ЕС през 2023 г.

Работа на място: 24/8—31/8/2023/(%) База: N=26 514 — Всички респонденти

Експресно проучване на Евробарометър 533

Предизвикателства и приоритети на ЕС през 2023 г.

Q4_7 До каква степен считате, че всяка от следните инициативи на ЕС, предприети през последната година, е важна?

Повишаване на конкурентоспособността на чистата промишленост на Европа

	Много важно	Сравнително важно	Не е важно	Изобщо не е важно	Не знам
ЕС-27	38	42	10	5	6
БЪДЕТЕ	35	41	12	5	7
BG	39	40	10	5	6
CZ	34	40	14	6	7
DK	34	45	8	3	11
DE	36	41	11	5	6
EE	31	49	10	3	8
IE	47	36	8	4	4
ЕЛ	27	41	17	10	5
ES	45	39	10	4	3
FR	34	45	10	5	5
HR	36	47	9	4	4
ТО	38	43	9	6	5
КИПЪР	32	39	16	8	5
LV	30	46	11	4	9
LT	27	47	12	4	11
ЛУ	44	37	10	5	4
HU	41	46	7	3	3
MT	59	29	6	3	2
NL	36	42	12	5	7
НА	40	39	11	5	5
PL	38	43	8	5	7
PT	55	35	6	2	3
RO	48	38	6	3	4
SI	38	44	9	6	4
SK	36	38	14	7	6
FI	39	45	7	3	6
SE	43	36	10	3	8

Експресно проучване на Евробарометър 532 — Предизвикателства и приоритети на ЕС през 2023 г.

Работа на място: 24/8—31/8/2023/(%) База: N=26 514 — Всички респонденти

Експресно проучване на Евробарометър 533

Предизвикателства и приоритети на ЕС през 2023 г.

Q4_8 До каква степен считате, че всяка от следните инициативи на ЕС, предприети през последната година, е важна?

Повишаване на устойчивостта на икономиката на ЕС

	Много важно	Сравнително важно	Не е важно	Изобщо не е важно	Не знам
ЕС-27	34	42	9	4	10
БЪДЕТЕ	36	41	10	3	10
BG	57	28	6	4	4
CZ	38	38	10	7	8
DK	31	47	8	2	11
DE	25	42	11	5	18
EE	51	39	4	2	5
IE	56	29	7	4	4
ЕЛ	34	36	17	8	5
ES	38	44	9	3	6
FR	26	43	12	4	15
HR	44	44	6	3	4
TO	32	44	9	6	9
КИПЪР	39	35	12	10	4
LV	47	39	5	3	6
LT	42	41	6	3	8
ЛУ	35	40	8	4	13
HU	40	48	5	2	5
MT	57	32	4	3	4
NL	37	47	7	4	5
HA	26	39	12	5	18
PL	45	42	5	3	6
PT	55	38	4	1	2
RO	43	41	8	2	7
SI	49	38	6	3	3
SK	40	39	11	5	5
FI	49	41	4	2	5
SE	36	39	10	3	11

Експресно проучване на Евробарометър 532 — Предизвикателства и приоритети на ЕС през 2023 г.

Работа на място: 24/8—31/8/2023/(%) База: N=26 514 — Всички респонденти

Експресно проучване на Евробарометър 533

Предизвикателства и приоритети на ЕС през 2023 г.

Q4_9 До каква степен считате, че всяка от следните инициативи на ЕС, предприети през последната година, е важна?

Предприемане на мерки за постигане на напредък в цифровата трансформация, като същевременно се защитават потребителите

	Много важно	Сравнително важно	Не е важно	Изобщо не е важно	Не знам
ЕС-27	32	45	12	5	6
БЪДЕТЕ	28	45	14	6	7
BG	37	40	11	6	6
CZ	23	40	20	9	7
DK	26	47	12	3	13
DE	33	43	12	5	7
EE	32	52	8	3	6
IE	38	42	10	6	5
ЕЛ	26	40	17	13	5
ES	36	47	10	4	3
FR	27	47	14	5	7
HR	29	52	10	4	5
ТО	32	47	11	5	5
КИПЪР	31	37	15	12	6
LV	25	48	12	6	9
LT	30	47	8	4	12
ЛУ	31	44	13	7	5
HU	27	53	11	4	5
MT	46	38	10	4	2
NL	29	43	13	6	9
НА	29	43	15	6	7
PL	33	48	8	4	8
PT	49	42	5	2	2
RO	44	43	7	3	4
SI	31	46	13	5	4
SK	25	38	20	10	8
FI	28	50	10	5	7
SE	27	47	13	4	9

Експресно проучване на Евробарометър 532 — Предизвикателства и приоритети на ЕС през 2023 г.

Работа на място: 24/8—31/8/2023/(%) База: N=26 514 — Всички респонденти

Експресно проучване на Евробарометър 533

Предизвикателства и приоритети на ЕС през 2023 г.

Q5_1 Колко сте съгласни или не сте съгласни с всяко от следните твърдения?

Газохранилищата в ЕС трябва да бъдат запълнени, за да се избегнат рисковете от недостиг през следващата зима

	Напълно съм съгласен	Склонни да се съгласяват	Склонни да не са съгласни	Напълно несъгласен	Не знам
ЕС-27	46	40	7	2	5
БЪДЕТЕ	42	45	7	2	5
BG	49	37	8	4	3
CZ	49	38	8	3	3
DK	41	40	10	2	6
DE	54	36	5	2	3
EE	49	41	4	1	5
IE	47	39	7	2	6
ЕЛ	53	35	6	3	3
ES	40	44	9	3	4
FR	38	42	8	3	9
HR	52	38	6	2	2
ТО	42	43	8	2	5
КИПЪР	51	34	7	3	4
LV	55	34	6	1	4
LT	54	34	5	2	5
ЛУ	45	42	6	3	4
HU	47	42	5	3	3
MT	60	31	4	2	3
NL	44	41	8	2	5
НА	50	38	7	2	3
PL	49	39	5	2	5
PT	54	38	3	2	4
RO	56	36	5	2	3
SI	39	46	8	3	4
SK	50	39	5	2	4
FI	39	42	8	2	10
SE	41	35	12	3	9

Експресно проучване на Евробарометър 532 — Предизвикателства и приоритети на ЕС през 2023 г.

Работа на място: 24/8—31/8/2023/(%) База: N=26 514 — Всички респонденти

Експресно проучване на Евробарометър 533

Предизвикателства и приоритети на ЕС през 2023 г.

Q5_2 Колко сте съгласни или не сте съгласни с всяко от следните твърдения?

Мерките на ЕС следва да са насочени към намаляване на потреблението на енергия

	Напълно съм съгласен	Склонни да се съгласяват	Склонни да не са съгласни	Напълно несъгласен	Не знам
ЕС-27	38	41	11	5	5
БЪДЕТЕ	29	46	15	4	5
BG	25	42	19	11	3
CZ	33	42	15	6	4
DK	46	37	8	4	5
DE	40	38	12	5	5
EE	22	49	18	6	6
IE	42	40	10	5	4
ЕЛ	36	40	12	9	4
ES	43	41	9	3	4
FR	36	46	9	4	5
HR	37	46	10	5	3
ТО	41	40	11	4	4
КИПЪР	47	30	13	7	3
LV	31	46	12	3	8
LT	33	45	11	5	7
ЛУ	38	39	14	7	3
HU	24	46	18	8	5
MT	57	30	5	6	1
NL	28	45	16	6	6
НА	43	37	11	6	3
PL	38	40	10	5	7
PT	56	35	5	1	2
RO	35	41	14	6	4
SI	34	47	12	4	3
SK	33	43	13	7	5
FI	35	43	12	4	6
SE	40	40	12	4	4

Експресно проучване на Евробарометър 532 — Предизвикателства и приоритети на ЕС през 2023 г.

Работа на място: 24/8—31/8/2023/(%) База: N=26 514 — Всички респонденти

Експресно проучване на Евробарометър 533

Предизвикателства и приоритети на ЕС през 2023 г.

Q5_3 Колко сте съгласни или не сте съгласни с всяко от следните твърдения?

ЕС следва да стимулира производството на чисти технологии в своите държави членки

	Напълно съм съгласен	Склонни да се съгласяват	Склонни да не са съгласни	Напълно несъгласен	Не знам
ЕС-27	46	39	8	3	4
БЪДЕТЕ	41	42	9	4	5
BG	41	42	11	4	2
CZ	34	43	12	5	6
DK	42	36	9	3	9
DE	45	36	10	5	5
EE	29	53	10	3	5
IE	47	37	7	4	4
ЕЛ	46	38	8	5	3
ES	52	37	7	2	2
FR	44	42	7	3	4
HR	50	41	6	2	2
ТО	48	38	8	2	4
КИПЪР	56	30	6	4	4
LV	38	42	9	3	9
LT	42	44	5	3	6
ЛУ	49	38	6	5	3
HU	54	37	5	2	3
MT	62	31	4	2	2
NL	39	40	9	5	7
НА	46	37	9	5	4
PL	44	45	5	3	3
PT	67	27	3	1	2
RO	52	37	5	2	3
SI	36	48	9	4	3
SK	34	40	13	8	5
FI	39	42	9	4	6
SE	41	38	10	3	8

Експресно проучване на Евробарометър 532 — Предизвикателства и приоритети на ЕС през 2023 г.

Работа на място: 24/8—31/8/2023/(%) База: N=26 514 — Всички респонденти

Експресно проучване на Евробарометър 533

Предизвикателства и приоритети на ЕС през 2023 г.

Q5_4 Колко сте съгласни или не сте съгласни с всяко от следните твърдения?

ЕС следва да финансира съвместни проекти в областта на отбраната за разработване на стратегически отбранителни способности и технологии

	Напълно съм съгласен	Склонни да се съгласяват	Склонни да не са съгласни	Напълно несъгласен	Не знам
ЕС-27	35	40	11	6	8
БЪДЕТЕ	29	46	10	5	10
BG	39	33	13	9	5
CZ	32	40	14	8	6
DK	29	41	13	7	10
DE	24	35	19	13	10
EE	44	42	7	3	4
IE	27	43	14	6	9
ЕЛ	40	36	11	9	4
ES	39	42	9	4	6
FR	33	47	8	4	8
HR	42	44	8	3	4
ТО	37	41	10	5	9
КИПЪР	45	30	9	12	4
LV	46	37	6	4	6
LT	46	36	6	5	8
ЛУ	35	35	12	11	7
HU	34	45	9	3	8
MT	42	34	11	7	6
NL	31	41	11	7	10
НА	15	29	25	22	8
PL	45	43	5	3	4
PT	55	36	4	1	4
RO	50	39	7	2	3
SI	29	44	13	7	7
SK	33	40	14	7	7
FI	34	43	11	4	9
SE	34	41	12	5	8

Експресно проучване на Евробарометър 532 — Предизвикателства и приоритети на ЕС през 2023 г.

Работа на място: 24/8—31/8/2023/(%) База: N=26 514 — Всички респонденти

Експресно проучване на Евробарометър 533

Предизвикателства и приоритети на ЕС през 2023 г.

Q6_1 Колко сте съгласни или не сте съгласни с всяко от следните твърдения?

Европейският съюз трябва да продължи да проявява солидарност с Украйна

	Напълно съм съгласен	Склонни да се съгласяват	Склонни да не са съгласни	Напълно несъгласен	Не знам
ЕС-27	38	32	12	10	8
БЪДЕТЕ	33	34	13	8	11
BG	26	23	17	27	8
CZ	21	30	21	20	7
DK	59	26	8	3	3
DE	38	29	15	12	6
EE	62	25	5	4	4
IE	54	24	9	9	4
ЕЛ	23	25	20	25	7
ES	37	39	11	6	7
FR	35	36	11	8	10
HR	33	43	10	8	6
ТО	31	35	14	10	10
КИПЪР	17	28	21	26	8
LV	56	23	9	6	6
LT	61	22	7	5	5
ЛУ	41	28	10	15	6
HU	23	28	20	18	11
MT	45	21	13	13	7
NL	43	35	8	7	7
НА	31	26	18	16	9
PL	50	32	8	4	6
PT	66	24	6	2	3
RO	37	36	13	9	6
SI	21	37	20	13	9
SK	25	26	20	21	9
FI	63	25	6	4	3
SE	63	21	6	5	4

Експресно проучване на Евробарометър 532 — Предизвикателства и приоритети на ЕС през 2023 г.

Работа на място: 24/8—31/8/2023/(%) База: N=26 514 — Всички респонденти

Експресно проучване на Евробарометър 533

Предизвикателства и приоритети на ЕС през 2023 г.

Q6_2 Колко сте съгласни или не сте съгласни с всяко от следните твърдения?

Руското нашествие в Украйна показва, че ЕС трябва да засили военното сътрудничество между държавите членки

	Напълно съм съгласен	Склонни да се съгласяват	Склонни да не са съгласни	Напълно несъгласен	Не знам
ЕС-27	42	34	10	7	8
БЪДЕТЕ	36	39	10	6	9
BG	31	27	16	18	8
CZ	33	30	17	13	9
DK	46	33	10	4	7
DE	44	30	11	8	8
EE	62	24	7	4	4
IE	36	35	12	9	8
ЕЛ	31	33	13	18	6
ES	38	39	9	5	8
FR	42	35	8	6	9
HR	42	37	11	6	5
ТО	31	38	14	8	10
КИПЪР	39	25	15	16	5
LV	62	20	5	6	7
LT	57	27	7	5	5
ЛУ	41	31	10	12	6
HU	32	35	14	9	9
MT	39	29	13	13	6
NL	44	33	9	6	8
НА	30	30	16	14	11
PL	58	31	5	3	3
PT	55	32	5	2	6
RO	48	33	8	6	5
SI	21	38	21	12	8
SK	30	28	18	16	9
FI	51	33	7	4	5
SE	52	28	10	6	5

Експресно проучване на Евробарометър 532 — Предизвикателства и приоритети на ЕС през 2023 г.

Работа на място: 24/8—31/8/2023/(%) База: N=26 514 — Всички респонденти

Експресно проучване на Евробарометър 533

Предизвикателства и приоритети на ЕС през 2023 г.

Q6_3 Колко сте съгласни или не сте съгласни с всяко от следните твърдения?

Руското нашествие в Украйна показва, че ЕС трябва да гарантира своята енергийна и икономическа сигурност

	Напълно съм съгласен	Склонни да се съгласяват	Склонни да не са съгласни	Напълно несъгласен	Не знам
ЕС-27	54	31	7	4	5
БЪДЕТЕ	51	33	7	4	5
BG	43	31	10	9	7
CZ	46	32	12	6	5
DK	64	24	5	2	5
DE	55	28	7	5	5
EE	70	21	4	2	3
IE	62	25	6	4	3
ЕЛ	45	33	8	9	5
ES	50	34	8	3	4
FR	53	33	5	4	5
HR	56	33	6	2	3
ТО	45	37	8	4	6
КИПЪР	45	29	12	9	5
LV	64	20	6	3	7
LT	65	23	5	3	5
ЛУ	55	29	5	7	4
HU	47	37	7	3	6
MT	64	24	4	4	3
NL	52	33	6	4	6
НА	52	30	8	5	6
PL	67	27	3	1	2
PT	67	26	3	1	4
RO	61	28	6	2	3
SI	40	40	10	5	5
SK	44	30	12	8	6
FI	73	20	4	2	2
SE	69	20	6	2	4

Експресно проучване на Евробарометър 532 — Предизвикателства и приоритети на ЕС през 2023 г.

Работа на място: 24/8—31/8/2023/(%) База: N=26 514 — Всички респонденти

Експресно проучване на Евробарометър 533

Предизвикателства и приоритети на ЕС през 2023 г.

Q6_4 Колко сте съгласни или не сте съгласни с всяко от следните твърдения?

Руските власти трябва да бъдат подведени под отговорност за настоящата ситуация в Украйна

	Напълно съм съгласен	Склонни да се съгласяват	Склонни да не са съгласни	Напълно несъгласен	Не знам
ЕС-27	53	24	9	7	7
БЪДЕТЕ	52	26	9	6	7
BG	33	19	17	23	9
CZ	29	26	18	15	13
DK	71	18	6	2	4
DE	59	19	8	7	7
EE	73	14	4	3	6
IE	63	20	8	6	3
ЕЛ	30	22	17	25	7
ES	53	26	10	6	6
FR	49	26	9	8	8
HR	53	28	8	6	5
ТО	43	31	11	7	8
КИПЪР	26	20	24	21	9
LV	71	14	5	4	7
LT	63	18	7	6	6
ЛУ	50	23	9	12	6
HU	35	27	14	14	11
MT	57	18	7	9	10
NL	59	25	7	4	5
НА	51	22	11	9	8
PL	73	18	4	3	3
PT	73	18	5	2	3
RO	55	25	8	5	7
SI	40	30	13	9	8
SK	30	23	17	20	11
FI	63	22	5	4	6
SE	71	15	8	3	2

Експресно проучване на Евробарометър 532 — Предизвикателства и приоритети на ЕС през 2023 г.

Работа на място: 24/8—31/8/2023/(%) База: N=26 514 — Всички респонденти

Експресно проучване на Евробарометър 533

Предизвикателства и приоритети на ЕС през 2023 г.

Q7_1 Моля, кажете ми до каква степен сте съгласни или не сте съгласни със следното:
ЕС трябва да продължи... Налагане на икономически санкции срещу Русия

	Напълно съм съгласен	Склонни да се съгласяват	Склонни да не са съгласни	Напълно несъгласен	Не знам
ЕС-27	46	25	11	11	7
БЪДЕТЕ	46	29	12	6	7
BG	25	21	18	31	6
CZ	34	25	17	15	9
DK	63	23	7	3	4
DE	49	20	11	13	7
EE	66	19	6	5	4
IE	53	24	11	7	6
ЕЛ	23	20	21	29	6
ES	47	30	9	8	6
FR	42	28	11	10	9
HR	37	34	13	9	7
ТО	37	28	15	10	10
КИПЪР	24	16	24	31	5
LV	60	15	9	7	9
LT	62	19	6	8	5
ЛУ	44	25	11	14	7
HU	26	22	21	23	9
MT	45	20	12	16	7
NL	53	26	8	8	5
НА	36	23	15	17	9
PL	66	22	4	4	3
PT	66	23	6	2	4
RO	51	26	10	7	6
SI	23	36	19	15	9
SK	24	21	19	28	9
FI	72	18	4	4	3
SE	61	18	9	6	6

Експресно проучване на Евробарометър 532 — Предизвикателства и приоритети на ЕС през 2023 г.

Работа на място: 24/8—31/8/2023/(%) База: N=26 514 — Всички респонденти

Експресно проучване на Евробарометър 533

Предизвикателства и приоритети на ЕС през 2023 г.

Q7_2 Моля, кажете ми до каква степен сте съгласни или не сте съгласни със следното:

ЕС трябва да продължи... Оказване на финансова и икономическа подкрепа на Украйна

	Напълно съм съгласен	Склонни да се съгласяват	Склонни да не са съгласни	Напълно несъгласен	Не знам
ЕС-27	26	38	15	13	8
БЪДЕТЕ	21	38	17	13	12
BG	19	24	20	31	5
CZ	18	26	21	27	8
DK	44	36	12	5	4
DE	25	35	16	17	6
EE	42	40	8	6	4
IE	35	35	12	12	6
ЕЛ	20	27	19	29	6
ES	28	44	13	8	8
FR	19	43	15	12	11
HR	26	39	18	10	7
ТО	23	43	15	11	8
КИПЪР	14	28	23	29	6
LV	45	30	10	8	7
LT	47	32	9	8	4
ЛУ	24	38	17	17	4
HU	14	30	22	25	8
MT	27	35	17	15	7
NL	28	43	12	10	7
НА	20	33	20	20	7
PL	36	39	11	7	8
PT	43	42	8	4	4
RO	30	38	16	10	7
SI	14	42	21	15	8
SK	19	25	22	28	7
FI	48	33	10	5	4
SE	50	31	10	6	4

Експресно проучване на Евробарометър 532 — Предизвикателства и приоритети на ЕС през 2023 г.

Работа на място: 24/8—31/8/2023/(%) База: N=26 514 — Всички респонденти

Експресно проучване на Евробарометър 533

Предизвикателства и приоритети на ЕС през 2023 г.

Q7_3 Моля, кажете ми до каква степен сте съгласни или не сте съгласни със следното:

ЕС трябва да продължи... Финансиране на закупуването и доставката на военно оборудване и обучение за Украйна

	Напълно съм съгласен	Склонни да се съгласяват	Склонни да не са съгласни	Напълно несъгласен	Не знам
ЕС-27	24	33	17	17	9
БЪДЕТЕ	20	34	19	17	11
BG	20	19	16	40	6
CZ	17	23	21	32	7
DK	39	37	12	7	6
DE	23	28	19	23	8
EE	47	34	9	7	4
IE	27	34	14	16	9
ЕЛ	16	23	20	35	6
ES	25	38	16	11	11
FR	17	38	18	16	11
HR	21	36	21	15	8
ТО	18	34	19	18	11
КИПЪР	9	19	24	41	7
LV	46	27	10	10	6
LT	46	29	9	10	6
ЛУ	21	30	17	25	7
HU	14	20	22	36	8
MT	22	29	17	25	7
NL	27	42	13	10	8
НА	16	22	21	34	8
PL	37	40	9	8	7
PT	34	41	12	6	7
RO	28	33	18	13	9
SI	11	28	28	24	9
SK	17	21	19	37	7
FI	51	32	7	5	5
SE	44	34	10	7	6

Експресно проучване на Евробарометър 532 — Предизвикателства и приоритети на ЕС през 2023 г.

Работа на място: 24/8—31/8/2023/(%) База: N=26 514 — Всички респонденти

Експресно проучване на Евробарометър 533

Предизвикателства и приоритети на ЕС през 2023 г.

Q7_4 Моля, кажете ми до каква степен сте съгласни или не сте съгласни със следното:

ЕС трябва да продължи... Предоставяне на хуманитарна помощ на хората, засегнати от войната

	Напълно съм съгласен	Склонни да се съгласяват	Склонни да не са съгласни	Напълно несъгласен	Не знам
ЕС-27	47	39	7	4	3
БЪДЕТЕ	38	44	9	5	4
BG	41	37	10	10	2
CZ	30	44	13	7	5
DK	58	33	6	2	2
DE	45	38	8	6	3
EE	55	39	3	2	2
IE	54	33	6	5	3
ЕЛ	54	34	5	5	2
ES	48	41	7	3	2
FR	38	46	8	4	4
HR	54	39	5	1	2
TO	45	40	8	4	3
КИПЪР	57	32	6	5	1
LV	57	32	5	3	3
LT	58	35	3	2	2
ЛУ	51	36	7	5	3
HU	44	39	8	4	4
MT	63	28	3	5	2
NL	49	37	8	4	3
НА	47	36	8	6	3
PL	52	40	4	3	2
PT	69	26	3	1	1
RO	47	41	6	4	3
SI	31	54	7	5	3
SK	35	39	12	10	4
FI	65	28	4	2	2
SE	71	20	6	2	1

Експресно проучване на Евробарометър 532 — Предизвикателства и приоритети на ЕС през 2023 г.

Работа на място: 24/8—31/8/2023/(%) База: N=26 514 — Всички респонденти

Експресно проучване на Евробарометър 533

Предизвикателства и приоритети на ЕС през 2023 г.

Q7_5 Моля, кажете ми до каква степен сте съгласни или не сте съгласни със следното:

ЕС трябва да продължи... Посрещане в Европейския съюз на хората, бягащи от войната в Украйна

	Напълно съм съгласен	Склонни да се съгласяват	Склонни да не са съгласни	Напълно несъгласен	Не знам
ЕС-27	36	40	11	8	5
БЪДЕТЕ	27	45	13	9	6
BG	26	34	18	18	3
CZ	19	36	20	20	6
DK	55	34	7	2	2
DE	33	38	15	10	4
EE	32	43	14	5	6
IE	42	34	11	9	5
ЕЛ	39	38	11	9	3
ES	42	43	7	3	4
FR	27	45	12	9	7
HR	38	47	8	2	5
ТО	39	44	9	5	3
КИПЪР	31	43	12	10	4
LV	39	40	10	4	8
LT	43	37	9	6	6
ЛУ	33	41	15	7	4
HU	31	43	12	8	5
MT	46	30	9	10	4
NL	33	42	12	8	5
НА	32	36	16	11	5
PL	41	39	8	5	7
PT	58	35	4	1	2
RO	37	43	11	5	5
SI	20	43	19	11	7
SK	22	33	19	19	7
FI	57	33	5	3	3
SE	61	26	8	3	3

Експресно проучване на Евробарометър 532 — Предизвикателства и приоритети на ЕС през 2023 г.

Работа на място: 24/8—31/8/2023/(%) База: N=26 514 — Всички респонденти

Експресно проучване на Евробарометър 533

Предизвикателства и приоритети на ЕС през 2023 г.

Q7_6 Моля, кажете ми до каква степен сте съгласни или не сте съгласни със следното:
ЕС трябва да продължи... Подкрепа за интеграцията на Украйна в единния пазар

	Напълно съм съгласен	Склонни да се съгласяват	Склонни да не са съгласни	Напълно несъгласен	Не знам
ЕС-27	26	39	14	10	11
БЪДЕТЕ	19	40	15	11	16
BG	22	32	17	24	6
CZ	17	31	21	18	13
DK	32	42	11	4	11
DE	27	37	15	12	9
EE	36	44	8	4	9
IE	31	39	9	11	11
ЕЛ	21	30	19	21	9
ES	29	43	10	7	12
FR	18	37	15	12	18
HR	30	46	12	6	7
ТО	24	42	14	9	12
КИПЪР	17	30	21	21	11
LV	41	35	10	5	9
LT	45	39	6	5	5
ЛУ	21	36	15	18	10
HU	15	35	21	19	10
MT	29	34	13	12	12
NL	23	44	11	9	14
НА	22	37	17	14	10
PL	36	42	9	6	8
PT	45	38	7	3	7
RO	26	41	16	9	8
SI	17	48	15	11	9
SK	18	30	19	22	11
FI	40	39	8	4	10
SE	46	33	8	4	9

Експресно проучване на Евробарометър 532 — Предизвикателства и приоритети на ЕС през 2023 г.

Работа на място: 24/8—31/8/2023/(%) База: N=26 514 — Всички респонденти

Експресно проучване на Евробарометър 533

Предизвикателства и приоритети на ЕС през 2023 г.

Q7_7 Моля, кажете ми до каква степен сте съгласни или не сте съгласни със следното:

ЕС трябва да продължи... Подкрепа за Украйна по пътя ѝ към европейска интеграция

	Напълно съм съгласен	Склонни да се съгласяват	Склонни да не са съгласни	Напълно несъгласен	Не знам
ЕС-27	29	37	14	12	8
БЪДЕТЕ	22	37	17	12	11
BG	24	27	20	24	5
CZ	20	30	20	21	9
DK	41	38	11	6	5
DE	27	33	17	16	7
EE	41	39	7	5	8
IE	37	36	9	11	7
ЕЛ	23	29	18	22	8
ES	34	43	10	5	8
FR	21	39	14	12	14
HR	34	42	11	7	6
ТО	27	42	14	10	8
КИПЪР	16	31	20	24	9
LV	46	29	9	7	9
LT	49	31	7	6	7
ЛУ	24	31	19	19	7
HU	16	34	19	20	11
MT	33	29	14	15	9
NL	26	41	14	10	9
НА	24	31	16	21	8
PL	40	41	8	5	6
PT	52	36	6	3	4
RO	31	38	15	10	6
SI	19	44	17	13	7
SK	21	29	18	24	8
FI	50	34	6	4	6
SE	54	28	9	5	4

Експресно проучване на Евробарометър 532 — Предизвикателства и приоритети на ЕС през 2023 г.

Работа на място: 24/8—31/8/2023/(%) База: N=26 514 — Всички респонденти

Мнения

(от Пиер Дюмегард)

Съдържание на прессъобщенията

Първоначалният доклад на това експресно проучване на Евробарометър 533 относно „Предизвикателства и приоритети на ЕС за 2023 г.“ (90 страници) беше само на английски език.

Въпреки това, малко липсваше, за да може да се публикува на няколко други езика:

„Приложение за данни“ е документ от 42 страници, който всъщност е втората част от доклада, която съществува и на френски и немски език.

„Представяне“ е документ, който съдържа графиките на доклада и съществува и на френски език.

За да може целият доклад да бъде на френски език, би било достатъчно да се направи текст от няколко страници, да се включат графиките на документа „представител“, и да се добави документът „приложение към данните“.

И ако това е възможно на френски, то трябва да е възможно и на другите официални езици.

Официалното съобщение за медиите на английски език от 11 септември 2023 г. се състои от обикновен текст и съдържа връзки към други документи, включително pdf приложение, съдържащо 5 графики на доклада.

Прессъобщението на френски език съдържа и връзка към еквивалентно pdf приложение с графики на френски език от документа „Р негодувание“ на френски език.

От друга страна, прессъобщенията на другите езици нямат приложение на тези езици, а само връзки към приложенията на английски и френски език.

Следователно говорещите на други езици нямат възможност да прочетат резултатите от това експресно проучване на Евробарометър 533.

Малко препратки в медиите и пресата

(Google, 11 ноември 2023 г., два месеца след публикуването на доклада)

Целта беше да се види дали този доклад е цитиран в пресата или в новинарските медии. Търсенето беше осъществено с ключови думи на френски език „Евробарометър — предизвикателства и приоритети на ЕС през 2023 г.“ (евентуално добавяне на „Flash“, и „ЕС“, но това не променя резултатите.

Само два сайта са свързани с това проучване на Евробарометър:

https://france.representation.ec.europa.eu/informations/eurobarometre-les-europeens-approuvent-les-mesures-prises-pour-faire-face-la-crise-energetique-2023-09-11_fr: това е просто прессъобщение, без никаква илюстрация. Връзката към презентация на френски език е неправилна: той посочва адреса на твърдия диск на човека, който е написал тази статия.

<https://www.gazdaujourdhui.fr/eurobarometre-2023-les-europeens-tres-sensibles-a-lenjeu-energetique/>: статия със заглавие „Евробарометър 2023 г.: Европейците, които са много чувствителни към енергийното предизвикателство“. Няма илюстрация.

Експресно проучване на Евробарометър 533
Предизвикателства и приоритети на ЕС през 2023 г.

Следователно може да се види, че това проучване на Евробарометър не е било възприето или е било много малко във френскоговорящите медии, докато има някои документи, налични на френски език. Следователно може да се смята, че има още по-малко статии на други езици, където документите са били още по-малко достъпни.

Общо заглавие, както е посочено в заглавието на глава

Общото заглавие е „Предизвикателства и приоритети на ЕС през 2023 г.“ заглавието на раздел 2 е идентично: „Предизвикателства и приоритети на ЕС“.

Следователно трябва да се приеме, че раздел 1 „Нашествието на Русия в Украйна и реакцията на ЕС“, раздел 3 „ЕС на световната сцена“, и раздел 4 „Стойности, които най-добре се въплъщават от ЕС“, са извън темата.

Жалко е, че не сме се погрижили за логиката на плана на този доклад.