

Flash Eurobarometer 533

EU's udfordringer og prioriteter i 2023



Feltarbejde:

August 2023

Offentliggørelse:

September 2023

Undersøgelse, som Europa-Kommissionen har anmodet om og koordineret
Generaldirektoratet for Kommunikation

Dette dokument repræsenterer ikke Europa-Kommissionens synspunkt.
De fortolkninger og meninger, der er indeholdt heri, er udelukkende forfatterens.

Flash Eurobarometer 533 — Ipsos Europæiske offentlige anliggender



Dokument udarbejdet af Pierre Dieumegard for [Europe-Democracy-Esperanto](#)

Formålet med dette "foreløbige" dokument er at gøre det muligt for flere mennesker i Den Europæiske Union at få kendskab til dokumenter, der er udarbejdet af Den Europæiske Union (og finansieret af deres skatter). **Uden oversættelser er borgerne udelukket fra debatten.**

Dette dokument "Eurobarometer" [fandtes kun på engelsk i](#) en pdf-fil. Fra denne oprindelige filoprettede vi en odt-fil, udarbejdet af Libre Office-software, til maskinoversættelse til andre sprog. Resultaterne foreligger [nupå alle officielle sprog](#).

Det er ønskeligt, at EU's administration overtager oversættelsen af vigtige dokumenter. "Vigtige dokumenter" er ikke kun love og bestemmelser, men også de vigtige oplysninger, der er nødvendige for at træffe informerede beslutninger i fællesskab.

For at drøfte vores fælles fremtid sammen og muliggøre pålidelige oversættelser ville det internationale sprog esperanto være meget nyttigt på grund af dets enkelhed, regelmæssighed og nøjagtighed.

Kontakt os:

[Kontaktto \(europokune.eu\)](mailto:europokune.eu)

<https://e-d-e.org/-Kontakti-EDE>

Flash Eurobarometer 533

EU's udfordringer og prioriteter i 2023

Flash Eurobarometer 533

EU's udfordringer og prioriteter i 2023

Rapport

August 2023

Undersøgelse gennemført af Ipsos Europæiske Offentlige Anliggender efter anmodning fra Europa-Kommissionen, Generaldirektoratet for Kommunikation

Rundspørge koordineret af Europa-Kommissionen, Generaldirektoratet for Kommunikation (GD COMM "Media Monitoring and Eurobarometer" Enheden)

Flash Eurobarometer 533
EU's udfordringer og prioriteter i 2023

Projektitel	Flash Eurobarometer 533 EU's udfordringer og prioriteter i 2023 — august 2023 Rapport
Sprogudgave	EN
Katalognummer	NA-04-23-855-EN-N
ISBN	978-92-68-07542-5 doi:10.2775/97389

© Den Europæiske Union, 2023

<https://europa.eu/eurobarometer>

Indholdsfortegnelse

Vigtigste resultater.....	7
Afsnit 1. Ruslands invasion af Ukraine og EU's reaktion.....	9
1.1. Generelle holdninger til krigen i Ukraine.....	9
1.2. Støtte til EU-foranstaltninger som reaktion på krigen i Ukraine.....	13
Afdeling 2. EU's udfordringer og prioriteter.....	17
2.1. Støtte til EU-foranstaltninger vedrørende udfordringer.....	17
2.2. Betydningen af forskellige EU-initiativer.....	20
Afsnit 3. EU på den globale scene.....	25
3.1. Hvordan tingene går i EU, USA, Kina og Rusland.....	25
3.2. Evaluering af EU's globale indflydelse.....	31
Afsnit 4. Værdier, der bedst afspejles i EU.....	35
Tekniske specifikationer.....	40
Spørgeskema.....	42
Databilag.....	46
Kommentarer.....	87

Bemærkninger:

- 1) Undersøgelsesresultaterne er underlagt stikprøvetolerancer, hvilket betyder, at ikke alle tilsyneladende forskelle mellem grupper kan være statistisk signifikante. Således fremhæves kun forskelle, der er statistisk signifikante (på 5 %) — dvs. hvor det med rimelighed er sikkert, at de sandsynligvis ikke vil være indtruffet tilfældigt — i teksten.
- 2) Procentdele kan ikke tilføje op til 100 %, da de er afrundet til nærmeste procent. På grund af afrunding kan det også ske, at procentsatserne for separate svarmuligheder, der vises i diagrammerne, ikke nøjagtigt lægger op til de totaler, der vises i diagrammer og tabeller eller er nævnt i teksten. Svarprocenter vil overstige 100 %, hvis spørgsmålet gav respondenterne mulighed for at vælge flere svar.
- 3) I denne rapport henvises der til landene ved deres officielle forkortelse. De forkortelser, der anvendes i denne rapport, svarer til:

VÆR		Belgien	LT		Litauen
BG		Bulgarien	LU		Luxembourg
CZ		Tjekkiet	HU		Ungarn
DK		Danmark	MT		Malta
DE		Tyskland	NL		Nederlanden
EE		Estland	AT		Østrig
IE		Irland	PL		Polen
EL		Grækenland	PT		Portugal
ES		Spanien	RO		Rumænien
FR		Frankrig	SI		Slovenien
HR		Kroatien	SK		Slovakiet
DET		Italien	FI		Finland
CY		Rep. af Cypern*	SE		Sverige
LV		Letland			

* Cypern som helhed er en af de 27 EU-medlemsstater. Den gældende fællesskabsret er imidlertid blevet suspenderet i den del af landet, som ikke kontrolleres af Republikken Cyperns regering. Af praktiske grunde er det kun de samtaler, der gennemføres i den del af landet, der kontrolleres af Republikken Cyperns regering, der er omfattet af kategorien "CY".

Vigtigste resultater

Ruslands invasion af Ukraine og EU's reaktion

- Mere end otte ud af ti korrespondenter (85 %) er "helt enige" eller "tender at blive enige" om, at Ruslands invasion af Ukraine viser, at EU er nødt til at sikre sin energimæssige og økonomiske sikkerhed. Derudover er syv ud af ti — eller flere — respondenter i alt enige om, at:
 - De russiske myndigheder bør drages til ansvar for den nuværende situation i Ukraine (77 %)
 - Ruslands invasion af Ukraine viser, at EU er nødt til at øge det militære samarbejde mellem medlemsstaterne (75 %)
 - EU bør fortsat udvise solidaritet med Ukraine (71 %)
- Respondenterne blev også spurgt om, i hvilket omfang de støtter en række foranstaltninger, som EU har truffet som reaktion på krigen i Ukraine. Mere end otte ud af ti respondenter (86 %) er enige i, at EU fortsat bør yde humanitær støtte til de mennesker, der er berørt af krigen. Omkring tre fjerdedele (77 %) er enige om, at EU fortsat bør byde velkommen i EU, der flygter fra krigen i Ukraine.
- Resultaterne viser også støtte til Ukraines integration i EU: 67 % af respondenterne er enige i, at EU fortsat bør støtte Ukraine på vejen mod europæisk integration, og 65 % er enige i, at EU fortsat støtter Ukraines integration i det indre marked.
- Omkring syv ud af ti respondenter (71 %) er enige i, at EU fortsat bør indføre økonomiske sanktioner mod Rusland. Tæt på to tredjedele af respondenterne (65 %) er enige i, at EU fortsat bør støtte Ukraine finansielt og økonomisk. En mindre andel (57 %) er enig i, at EU fortsat bør finansiere indkøb og levering af militært udstyr og uddannelse til Ukraine.

EU's udfordringer og prioriteter

- Mere end otte ud af ti respondenter (86 %) er "helt enige" eller "opfordrer at blive enige" om, at gaslagring i EU bør fyldes op for at undgå risikoen for mangel næste vinter. På samme måde er 79 % af respondenterne i alt enige i, at EU's foranstaltninger bør sigte mod at reducere energiforbruget. Mere end otte ud af ti respondenter (85 %) mener, at EU bør fremme produktionen af rene teknologier i medlemsstaterne.
- På spørgsmålet om, hvorvidt EU bør finansiere fælles forsvarsprojekter for at udvikle strategiske forsvarskapaciteter og -teknologier, er 75 % af respondenterne i alt enige.
- Respondenterne fik også en liste over de initiativer, som EU har taget i løbet af det seneste år for at imødegå energiudfordringerne og andre udfordringer. For hvert af de initiativer, der er nævnt i undersøgelsen, anser et stort flertal af respondenterne det enten "meget" eller "rimeligt vigtigt". Mere specifikt er den samlede andel af "vigtige" svar den højeste for "at træffe foranstaltninger på europæisk plan for at begrænse de umiddelbare virkninger af stigende energipriser" (86 %) og "fremme en bæredygtig udnyttelse af naturressourcerne,

f.eks. reduktion af affald, øget genanvendelse og tilskyndelse til genbrug og reparation af varer (86 %) og det laveste for "at yde finansiering til medlemsstaterne til fremskudede investeringer i vedvarende energi via REPowerEU" (74 %).

EU på den globale scene

- Selv om flere respondenter svarer, at tingene generelt går i den forkerte retning end i den rigtige retning i EU, er respondenterne mest positive i deres vurdering af den nuværende situation i EU (26 % "den rigtige retning" mod 39 % "forkert retning"). Til sammenligning svarer 20 %, når de bliver spurgt om USA, at tingene går i den rigtige retning, sammenlignet med 39 %, der svarer, at tingene generelt går i den forkerte retning. De tilsvarende tal for Kina er 12 % "højre retning" mod 48 % "forkert retning". Kun 5 % af respondenterne mener, at tingene går i den rigtige retning i Rusland, mens 81 % svarer, at tingene går i den forkerte retning.
- En ud af fem respondenter (20 %) svarer, at EU's indflydelse i verden i øjeblikket er "noget" eller "meget stærkere" end USA's, mens 49 % angiver, at det enten er "noget svagere" eller "meget svagere". Omkring en fjerdedel af respondenterne (26 %) svarer, at EU's indflydelse i verden i øjeblikket er den samme som USA's. Tallene for Kina er på linje med tallene for USA, mens respondenterne er noget mere tilbøjelige til at sige, at EU's indflydelse i verden i øjeblikket er "noget" eller "meget stærkere" end Japans (32 % for Japan mod 23 % for Kina). Mere end en tredjedel af respondenterne (35 %) svarer, at EU's indflydelse i verden i øjeblikket er "noget" eller "meget stærkere" end Ruslands, sammenlignet med omkring fire ud af ti respondenter (42 %), som angiver, at det er "noget" eller "meget svagere".

Værdier, der bedst afspejles i EU

- Respondenterne blev bedt om at overveje, om visse værdier bedst afspejles af EU, af andre lande i verden eller af begge lige. Et flertal af respondenterne (53 %) svarer, at respekten for de grundlæggende rettigheder og værdier bedst kommer til udtryk i EU — sammenlignet med andre lande. Desuden valgte omkring en ud af to respondenter dette svar for "social lighed og velfærd" (50 %), "tolerance og åbenhed over for andre" (49 %) og "fred" (48 %). Mere end fire ud af ti respondenter (46 %) svarer, at værdien af solidaritet med lande i og uden for EU bedst afspejles af EU, og 45 % svarer det samme om respekt for natur og beskyttelse af klima og miljø; der observeres en lavere andel (38 %) for respekt for historien og dens erfaringer.
- Med hensyn til "fremskridt og innovation" svarer 26 % af respondenterne, at denne værdi afspejles bedst af EU, mens 31 % svarer, at den er bedre repræsenteret af andre lande; 34 % svarer, at EU og andre (grupper af) lande i lige høj grad repræsenterer fremskridt og innovation.

Afsnit 1. Ruslands invasion af Ukraine og EU's reaktion

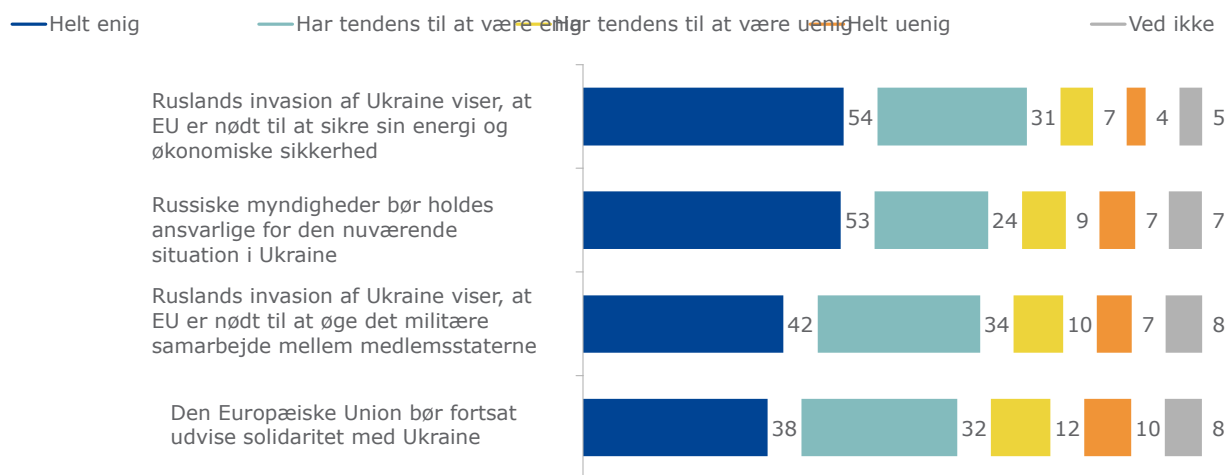
1.1. Generelle holdninger til krigen i Ukraine

Mere end otte ud af ti respondenter er i alt enige i, at Ruslands invasion af Ukraine viser, at EU er nødt til at sikre sin energimæssige og økonomiske sikkerhed (54 % er "helt enige" og 31 % "op til enighed"). Desuden er godt syv ud af ti respondenter i alt enige om, at:

- De russiske myndigheder bør holdes ansvarlige for den nuværende situation i Ukraine (53 % er "helt enige" og 24 % "til at blive enige")
- Ruslands invasion af Ukraine viser, at EU er nødt til at øge det militære samarbejde mellem medlemsstaterne (42 % er "helt enige" og 34 % "til at blive enige")

Syv ud af ti respondenter er i alt enige i, at EU fortsat bør udvise solidaritet med Ukraine (38 % er "helt enige" og 32 % "tender at blive enige").

Q6 Hvor meget er du enig eller uenig i hvert af følgende udsagn? (% af EU-27)



Basis: alle respondenter (n=26 514)

I alle medlemsstater er mere end syv ud af ti respondenter enige i, at Ruslands invasion af Ukraine viser, at EU er nødt til at sikre sin energimæssige og økonomiske sikkerhed (fra 74 % i Bulgarien og Slovakiet til 93 % i Finland, Polen og Portugal), og et flertal er enige i, at Ruslands invasion viser, at EU er nødt til at øge det militære samarbejde mellem medlemsstaterne (fra 58 % i Bulgarien og Slovakiet til 86 % i Estland, 87 % i Portugal og 90 % i Polen). I alle medlemsstater på nær én (Cypern) er et flertal af respondenterne enige i, at de russiske myndigheder bør holdes ansvarlige for den nuværende situation i Ukraine (fra 45 % i Cypern til 91 % i Polen og Portugal).

Der er noget mere variation mellem medlemsstaterne i overensstemmelse med erklæringen om, at EU fortsat bør udvise solidaritet med Ukraine. I Cypern er 45 % af respondenterne "helt enige" eller "opfordrer at blive enige" om, at EU fortsat bør udvise solidaritet med Ukraine. I modsætning

Flash Eurobarometer 533

EU's udfordringer og prioriteter i 2023

hertil er dobbelt så mange respondenter enige i denne erklæring i Estland (87 %), Finland (88 %) og Portugal (90 %).

Flash Eurobarometer 533

EU's udfordringer og prioriteter i 2023

	Ruslands invasion af Ukraine viser, at EU er nødt til at sikre sin energi og økonomiske sikkerhed	Russiske myndigheder bør holdes ansvarlige for den nuværende situation i Ukraine	Ruslands invasion af Ukraine viser, at EU er nødt til at øge det militære samarbejde mellem medlemsstaterne	EU bør fortsat udvise solidaritet med Ukraine
EU-27	85	77	75	71
VÆR	84	78	75	67
BG	74	52	58	49
CZ	78	55	62	51
DK	88	89	79	85
DE	83	78	74	68
EE	91	87	86	87
IE	87	83	71	78
EL	78	52	64	48
ES	84	79	77	76
FR	86	75	77	71
HR	88	80	79	76
DET	82	74	69	67
CY	75	45	64	45
LV	84	85	82	79
LT	88	81	83	83
LU	84	72	72	69
HU	84	61	67	51
MT	88	74	68	66
NL	85	83	77	78
AT	82	73	60	57
PL	93	91	90	82
PT	93	91	87	90
RO	89	80	81	74
SI	79	70	60	58
SK	74	52	58	50
FI	93	86	84	88
SE	89	86	80	85

Basis: alle respondenter (n=26 514)

Sociodemografiske overvejelser

På tværs af alle sociodemografiske grupper er der stor enighed om disse mere generelle erklæringer om krigen i Ukraine; ikke desto mindre kan der observeres visse forskelle. Mænd er f.eks. noget mere tilbøjelige end kvinder til at være enige om, at Ruslands invasion af Ukraine viser, at EU er nødt til at øge det militære samarbejde mellem medlemsstaterne (78 % mod 72 %), og at EU fortsat bør udvise solidaritet med Ukraine (72 % mod 69 %).

De største forskelle i enighed ses på tværs af aldersgrupper, hvor ældre respondenter er mere tilbøjelige til at være enige i de fire udsagn. For eksempel er 76 % af dem på 55 år og derover enige i, at EU fortsat bør udvise solidaritet med Ukraine sammenlignet med 68 % af dem i alderen 40-54 år og 66 % af dem i alderen 25-39 år eller i alderen 15-24 år.

Mens 74 % af respondenterne, der afsluttede deres uddannelse på 20 år eller derover, er enige i, at EU fortsat bør udvise solidaritet med Ukraine, er dette tal noget lavere for dem, der har afsluttet deres uddannelse i alderen 16-19 år eller 15 år eller yngre (begge 68 %). Tilsvarende er de, der har afsluttet deres uddannelse på 20 år eller derover, mere tilbøjelige til at være enige i, at Ruslands invasion af Ukraine viser, at EU er nødt til at øge det militære samarbejde mellem medlemsstaterne (78 % mod 71 %-73 % af de lavtuddannede respondenter). Respondenter, der afsluttede deres uddannelse på 15 år eller derunder, er mindst tilbøjelige til at være enige i, at Ruslands invasion af Ukraine viser, at EU er nødt til at sikre sin energimæssige og økonomiske sikkerhed (82 % mod 86 %-87 % af de højere uddannede respondenter).

Q6 Hvor meget er du enig eller uenig i hvert af følgende udsagn?

(% Samlet "afstemt" efter sociodemografi)

	Ruslands invasion af Ukraine viser, at EU er nødt til at sikre sin energi og økonomiske sikkerhed	Russiske myndigheder bør holdes ansvarlige for den nuværende situation i Ukraine	Ruslands invasion af Ukraine viser, at EU er nødt til at øge det militære samarbejde mellem medlemsstaterne	EU bør fortsat udvise solidaritet med Ukraine
EU-27	85	77	75	71
Køn				
Mænd	85	77	78	72
Kvinder	84	77	72	69
Alder				
15-24	79	72	69	66
25-39	80	74	73	66
40-54	85	76	74	68
55 +	89	81	79	76
Uddannelse (alder, når den er afsluttet)				
Op til 15	82	77	71	68
16-19	86	76	73	68
20+	87	79	78	74
Studerer stadig	80	74	72	67

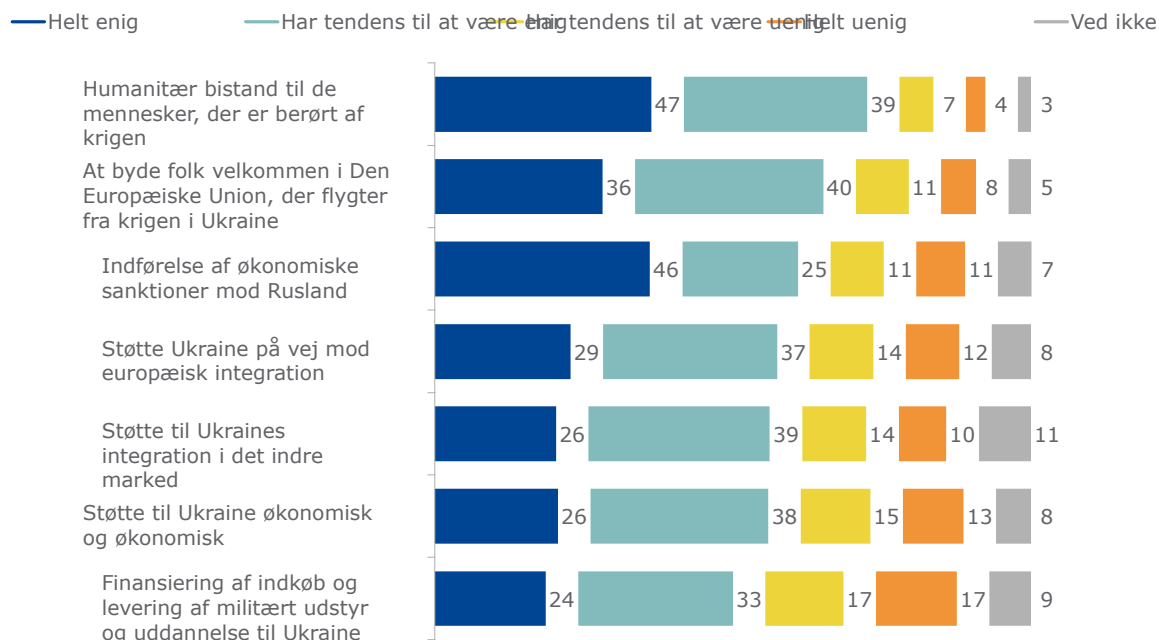
Basis: alle respondenter (n=26 514)

1.2. Støtte til EU-foranstaltninger som reaktion på krigen i Ukraine

Respondenterne blev også spurgt om, i hvilket omfang de er enige i en række foranstaltninger, som EU har truffet som reaktion på krigen i Ukraine. Mere end otte ud af ti respondenter er i alt enige i, at EU fortsat bør yde humanitær støtte til de mennesker, der er berørt af krigen, herunder 47 %, som "helt er enige" og 39 %, der "har til hensigt at tilslutte sig" denne foranstaltning. Omkring tre fjerdedele er enige om, at EU fortsat bør byde velkommen i EU, der flygter fra krigen i Ukraine, herunder 36 %, der er "helt enige", og 40 %, der "tender at blive enige". Resultaterne viser også støtte til Ukraines integration i EU. Omkring to tredjedele af respondenterne er i alt enige om, at EU fortsat bør støtte Ukraine på vej mod europæisk integration (29 % er "helt enige" og 37 % "afslut med at nå til enighed"), og der ses et tilsvarende niveau af enighed om at støtte Ukraines integration i det indre marked (26 % er "helt enige" og 39 % "tilslutte at blive enige").

Omkring syv ud af ti respondenter er i alt enige om, at EU bør fortsætte med at indføre økonomiske sanktioner mod Rusland (46 % er "helt enige" og 25 % "til at blive enige"). Desuden er der støtte til økonomisk og militær bistand til Ukraine. Tæt på to tredjedele af respondenterne er enige i, at EU fortsat bør støtte Ukraine finansielt og økonomisk (26 % er "helt enige" og 38 % "til at blive enige"). En mindre andel er enige om, at EU fortsat bør finansiere indkøb og levering af militært udstyr og uddannelse til Ukraine (24 % er "helt enige" og 33 % "har til hensigt at nå til enighed").

Q7 Fortæl mig, i hvilket omfang du er enig eller uenig i følgende: EU bør fortsætte...? (% EU27)



I alle medlemsstater er den største andel af respondenterne "helt enige" eller "opfordrer at blive enige" om, at EU fortsat bør yde humanitær støtte til de mennesker, der er berørt af krigen i Ukraine. Det samlede aftaleniveau varierer fra 74 % i Tjekkiet og Slovakiet til 95 % i Portugal. Andelen af respondenter, der er enige i, at EU fortsat bør byde velkommen i EU, der flygter fra krigen i Ukraine, varierer fra 55 % i Tjekkiet og Slovakiet til 90 % i Finland og 93 % i Portugal.

Andelen af respondenter er enig i, at EU fortsat bør støtte Ukraine finansielt og økonomisk mest i Portugal (85 %), efterfulgt af Estland (82 %), Finland og Sverige (begge 81 %), mens andelen er den laveste i Cypern (42 %). Den største forskel på tværs af medlemsstaterne ses i erklæringen om fortsat finansiering af indkøb og levering af militært udstyr og uddannelse til Ukraine, idet den samlede andel varierer mellem 28 % i Cypern og 83 % i Finland.

I 22 medlemsstater er et flertal af respondenterne enige i, at EU fortsat bør indføre økonomiske sanktioner mod Rusland. De højeste andele, der er enige i denne erklæring, findes i Finland (89 %), Polen (88 %), Portugal (88 %), Danmark (86 %) og Estland (85 %). I fem medlemsstater falder støtten til denne foranstaltning til under 50 %: Ungarn (48 %), Bulgarien (45 %), Slovakiet (45 %), Grækenland (43 %) og Cypern (40 %).

I alle undtagen to medlemsstater er mindst 50 % af respondenterne enige i, at EU fortsat bør støtte Ukraine på vejen mod europæisk integration; undtagelserne er Cypern (47 %) og Slovakiet (49 %). I de øvrige medlemsstater varierer den aftalte andel fra 50 % i Tjekkiet og Ungarn til 87 % i Portugal. Der ses lignende tal for erklæringen om fortsat støtte til Ukraines integration i det indre marked. Mindre end halvdelen af respondenterne er enige i denne foranstaltning i Cypern (47 %), Tjekkiet (48 %) og Slovakiet (49 %) sammenlignet med mere end otte ud af ti respondenter i Litauen (84 %) og Portugal (83 %).

Flash Eurobarometer 533

EU's udfordringer og prioriteter i 2023

Q7 Fortæl mig, i hvilket omfang du er enig eller uenig i følgende: EU bør fortsætte...? (% I alt "Agree" efter land)

	Humanitær bistand til de mennesker, der er berørt af krigen	Velkommen til EU's folk, der flygter fra krigen i Ukraine	Indførelse af økonomiske sanktioner mod Rusland	Støtte til Ukraine på vej mod europæisk integration	Støtte til Ukraines integration i det indre marked	Støtte til Ukraine og økonomisk	Finansiering af indkøb og levering af militært udstyr og uddannelse til Ukraine
EU-27	86	77	71	67	65	65	57
VÆR	83	72	75	60	59	58	54
BG	78	60	45	51	54	44	38
CZ	74	55	59	50	48	44	41
DK	90	89	86	79	74	79	76
DE	84	71	69	60	64	60	51
EE	93	75	85	80	80	82	80
IE	86	75	77	74	69	70	61
EL	88	77	43	52	51	47	39
ES	88	85	77	77	72	71	63
FR	84	72	70	60	55	62	55
HR	92	85	71	76	75	65	57
DET	85	83	65	68	66	66	52
CY	88	74	40	47	47	42	28
LV	89	78	75	75	75	74	73
LT	93	80	81	80	84	79	75
LU	86	75	69	55	57	62	51
HU	83	74	48	50	50	44	34
MT	91	77	65	63	63	62	51
NL	86	75	79	68	67	72	69
AT	83	69	59	54	59	53	38
PL	91	80	88	80	78	75	76
PT	95	93	88	87	83	85	75
RO	88	80	77	69	66	67	61
SI	85	63	58	63	66	56	39
SK	74	55	45	49	49	43	37
FI	92	90	89	84	78	81	83
SE	91	87	79	82	79	81	77

Basis: alle respondenter (n=26 514)

Sociodemografiske overvejelser

Mænd har tendens til at vise noget mere støtte til visse EU-foranstaltninger som reaktion på krigen i Ukraine. Mænd er f.eks. mere tilbøjelige end kvinder til at være enige om, at EU fortsat bør finansiere indkøb og levering af militært udstyr og uddannelse til Ukraine (62 % mod 52 %) og støtte Ukraine finansielt og økonomisk (67 % mod 62 %).

Ældre respondenter er mere tilbøjelige til at være enige i de forskellige EU-foranstaltninger som reaktion på krigen i Ukraine. For eksempel er 75 % af respondenterne på 55 år og derover enige i, at EU fortsat bør indføre økonomiske sanktioner mod Rusland sammenlignet med 67 % af dem i alderen 25-39 år eller i alderen 15-24 år. Tilsvarende er der større sandsynlighed for, at personer i alderen 55 år og derover sammenlignet med dem, der tilhører lavere aldersgrupper, er enige om, at EU fortsat bør støtte Ukraine finansielt og økonomisk (70 % mod 60 %-61 %).

De højtuddannede respondenter har også en tendens til oftere at være enige i de forskellige EU-foranstaltninger som reaktion på krigen i Ukraine. For eksempel er 74 % af de respondenter, der har afsluttet deres uddannelse på 20 år eller ældre, enige i, at EU fortsat bør indføre økonomiske sanktioner mod Rusland sammenlignet med 68 %-69 % af dem, der afsluttede deres uddannelse tidligere.

Q7 Fortæl mig, i hvilket omfang du er enig eller uenig i følgende: EU bør fortsætte...? (% I alt "Agree" efter sociodemografi)

	Humanitær bistand til de mennesker, der er berørt af krigen	Velkommen til EU's folk, der flygter fra krigen i Ukraine	Indførelse af økonomiske sanktioner mod Rusland	Støtte til Ukraine på vej mod europæisk integration	Støtte til Ukraines integration i det indre marked	Støtte til Ukraine økonomisk og økonomisk	Finansiering af indkøb og levering af militært udstyr og uddannelse til Ukraine
EU-27	86	77	71	67	65	65	57
Køn							
Mænd	86	78	72	67	67	67	62
Kvinder	86	76	70	66	63	62	52
Alder							
15-24	81	74	67	64	60	61	58
25-39	81	74	67	65	62	60	55
40-54	85	74	70	63	63	61	54
55+	90	80	75	70	69	70	60
Uddannelse (alder, når den er afsluttet)							
Op til 15	81	76	68	65	64	65	57
16-19	85	75	69	64	65	61	53
20+	89	79	74	69	67	69	60
Studerer stadig	84	75	67	66	63	63	57

Basis: alle respondenter (n=26 514)

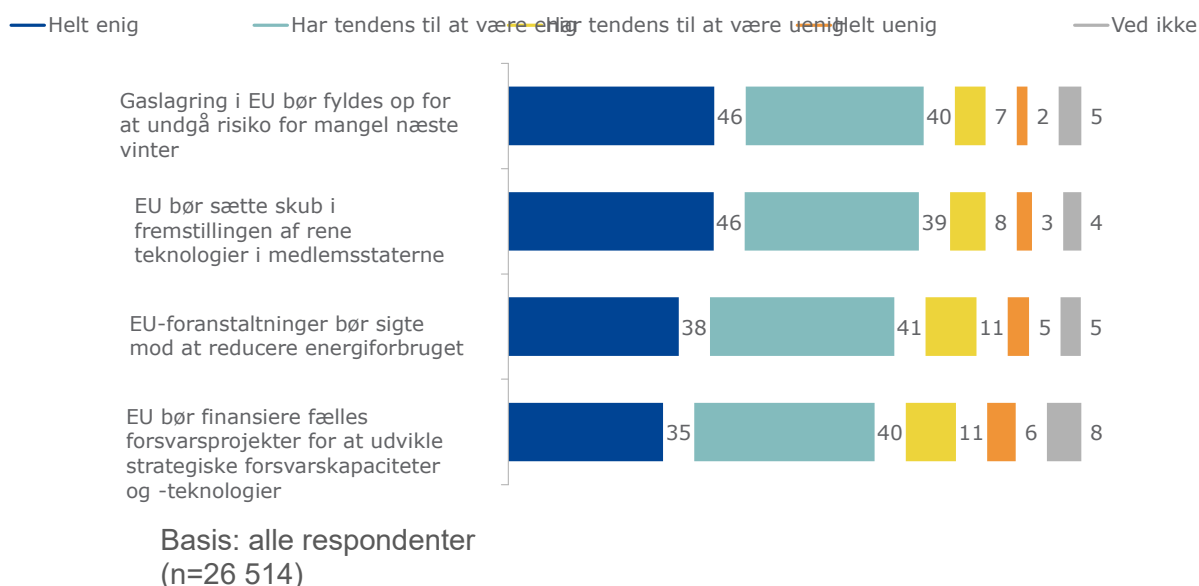
Afdeling 2. EU's udfordringer og prioriteter

2.1. Støtte til EU-foranstaltninger vedrørende udfordringer

Respondenterne blev også spurgt om foranstaltninger vedrørende energiudfordringer, fremstilling af rene teknologier og EU's forsvarsstrategi. Mere end otte ud af ti respondenter er "helt enige" (46 %) eller "opfordrer at blive enige" (40 %) om, at gaslagring i EU bør fyldes op for at undgå risikoen for mangel næste vinter. På samme måde er omkring otte ud af ti respondenter "helt enige" (38 %) eller "tilslut med at blive enige" (41 %) om, at EU-foranstaltninger bør sigte mod at reducere energiforbruget.

Mere end otte ud af ti respondenter er "helt enige" (46 %) eller "opfordrer at blive enige" (39 %) om, at EU bør fremme produktionen af rene teknologier i sine medlemsstater.

Endelig blev tre fjerdedele af respondenterne spurgt, om EU bør finansiere fælles forsvarsprojekter til udvikling af strategiske forsvarskapaciteter og -teknologier, "helt enige" (35 %) eller "tend to agreement" (40 %).



I alle medlemsstater er tre fjerdedele — eller flere — af respondenterne i alt enige om, at gaslagring i EU bør fyldes op for at undgå risikoen for mangel næste vinter (fra 77 % i Sverige til 92 % i Portugal). Andelen, der er enig i, at EU's foranstaltninger bør sigte mod at reducere energiforbruget, varierer mellem 67 % i Bulgarien og 91 % i Portugal.

Mindst ni ud af ti respondenter i Portugal (94 %), Malta (93 %), Kroatien (91 %), Ungarn (90 %) og Polen (90 %) er enige i, at EU bør fremme produktionen af rene teknologier i medlemsstaterne; det laveste niveau af enighed i denne erklæring ses i Slovakiet (74 %).

I alle medlemsstater på nær én (Østrig) er et flertal af respondenterne enige i, at EU bør finansiere fælles forsvarsprojekter for at udvikle strategiske forsvarskapaciteter og -teknologier (fra 45 % i Østrig til 91 % i Portugal).

Q5 Hvor meget er du enig eller uenig i hver af følgende udsagn (% Samlet 'Agree', efter land)

	Gaslagring i EU bør fyldes op for at undgå risiko for mangel næste vinter	EU bør sætte skub i fremstillingen af rene teknologier i medlemsstaterne	EU-foranstaltninger bør sigte mod at reducere energiforbruget	EU bør finansiere fælles forsvarsprojekter for at udvikle strategiske forsvarskapaciteter og -teknologier
EU-27	86	85	79	75
VÆR	86	83	76	76
BG	86	83	67	72
CZ	87	78	75	72
DK	82	78	84	69
DE	90	80	78	58
EE	90	82	71	86
IE	86	85	82	71
EL	88	84	76	76
ES	84	89	84	81
FR	80	86	82	80
HR	90	91	83	86
DET	85	86	81	77
CY	85	87	77	75
LV	90	79	77	83
LT	88	86	78	82
LU	87	86	77	69
HU	89	90	70	79
MT	91	93	87	76
NL	85	79	72	72
AT	88	82	80	45
PL	88	90	78	88
PT	92	94	91	91
RO	91	89	76	88
SI	84	84	81	73
SK	89	74	76	72
FI	81	81	78	77
SE	77	78	79	75

Basis: alle respondenter (n=26 514)

Sociodemografiske overvejelser

Mænd (77 %) er noget mere tilbøjelige end kvinder (73 %) til at være enige om, at EU bør finansiere fælles forsvarsprojekter for at udvikle strategiske forsvarskapaciteter og -teknologier.

Ældre respondenter er mere tilbøjelige til at være enige i de fire udsagn om udfordringer. 92 % af respondenterne på 55 år eller derover er f.eks. enige i, at gaslagring i EU bør fyldes op for at undgå risiko for mangel næste vinter. Denne procentdel falder gradvist til 75 % for respondenter i alderen 15-24 år. Tilsvarende varierer andelen, der er enig i, at EU bør fremme produktionen af rene teknologier i medlemsstaterne, fra 77 % for respondenter i alderen 15-24 til 90 % for respondenter på 55 år eller derover.

Andelen af respondenter, der er enige i, at gaslagring i EU bør fyldes for at undgå risikoen for mangel næste vinter, er lavere blandt respondenter, der afsluttede deres uddannelse i alderen 15 eller yngre (82 %), i modsætning til respondenter med højere uddannelse (87 %-89 %). Respondenter, der afsluttede deres uddannelse på 20 år eller derover, er mere tilbøjelige til at være enige om, at EU bør fremme produktionen af rene teknologier i medlemsstaterne (87 % mod 83 % af dem, der forlod skolen i alderen 15 år eller yngre), og at EU bør finansiere fælles forsvarsprojekter til udvikling af strategiske forsvarskapaciteter og -teknologier (78 % mod 72 %).

Q5 Hvor meget er du enig eller uenig i hvert af følgende udsagn? (% I alt "Agree" efter sociodemografi)

	Gaslagring i EU bør fyldes op for at undgå risiko for mangel næste vinter	EU bør sætte skub i fremstillingen af rene teknologier i medlemsstaterne	EU-foranstaltninger bør sigte mod at reducere energiforbruget	EU bør finansiere fælles forsvarsprojekter for at udvikle strategiske forsvarskapaciteter og -teknologier
EU-27	86	85	79	75
Køn				
Mænd	86	84	78	77
Kvinder	86	86	81	73
Alder				
15-24	75	77	74	70
25-39	80	79	73	73
40-54	86	84	78	74
55+	92	90	85	78
Uddannelse (alder, når den er afsluttet)				
Op til 15	82	83	77	72
16-19	89	85	80	73
20+	87	87	81	78
Studerer stadig	78	80	78	73

Basis: alle respondenter (n=26 514)

2.2. Betydningen af forskellige EU-initiativer

Respondenterne fik en liste over de initiativer, som EU i det forløbne år har taget for at imødegå energiudfordringerne og andre udfordringer. For hvert initiativ blev de spurgt, om de anser det for vigtigt eller ej.

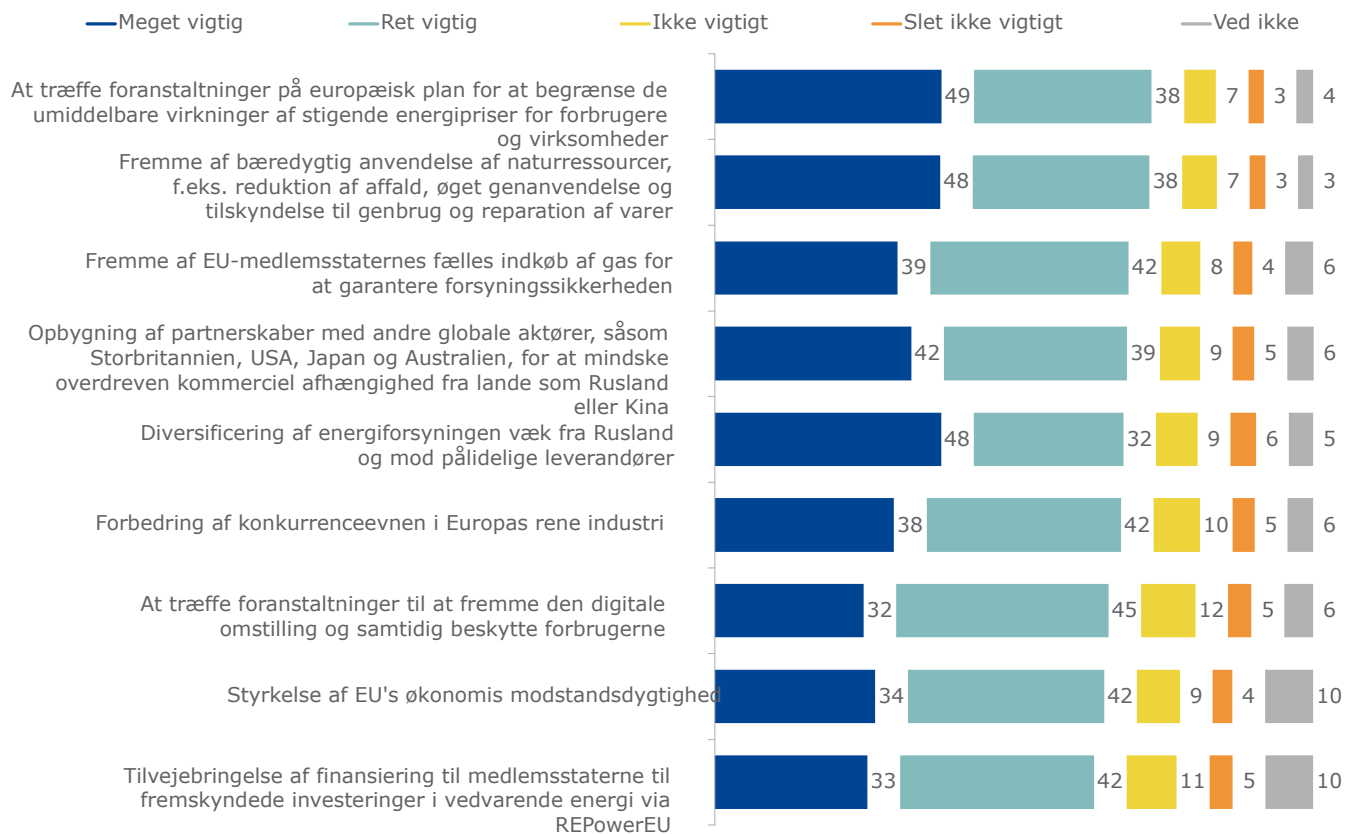
For hvert af de initiativer, der er anført i undersøgelsen, anser et stort flertal af respondenterne det enten "meget" eller "rimeligt vigtigt". Mere specifikt deler omkring tre fjerdedele — eller mere — af respondenterne den opfattelse, at det er vigtigt at:

- træffe foranstaltninger på europæisk plan for at begrænse de umiddelbare virkninger af stigende energipriser for forbrugere og virksomheder (49 % "meget vigtig" og 38 % "rimeligt vigtigt")
- fremme bæredygtig anvendelse af naturressourcer, f.eks. ved at reducere affald, øge genanvendelsen og tilskynde til genbrug og reparation af varer (48 % "meget vigtig" og 38 % "rimeligt vigtigt")
- lette EU-medlemsstaternes fælles indkøb af gas for at sikre forsyningssikkerheden (39 % "meget vigtig" og 42 % "rimeligt vigtigt")
- opbygge partnerskaber med andre globale aktører, f.eks. Det Forenede Kongerige, USA, Japan og Australien, for at mindske overdreven kommerciel afhængighed fra lande som Rusland eller Kina (42 % "meget vigtig" og 39 % "rimeligt vigtigt")
- diversificering af energiforsyningen væk fra Rusland og i retning af pålidelige leverandører (48 % "meget vigtig" og 32 % "rimeligt vigtigt")
- forbedre konkurrenceevnen i Europas rene industri (38 % "meget vigtig" og 42 % "rimeligt vigtigt")
- træffe foranstaltninger til at fremme den digitale omstilling og samtidig beskytte forbrugerne (32 % "meget vigtig" og 45 % "rimeligt vigtigt")
- øge modstandsdygtigheden i EU's økonomi (34 % "meget vigtig" og 42 % "rimeligt vigtigt")
- yde finansiering til medlemsstaterne til fremskyndede investeringer i vedvarende energi via REPowerEU (33 % "meget vigtig" og 42 % "rimeligt vigtigt").

Flash Eurobarometer 533

EU's udfordringer og prioriteter i 2023

Q4 I hvilket omfang mener du, at hvert af følgende EU-initiativer, der er taget i løbet af det seneste år, er vigtige? (% EU27)



Basis: alle respondenter
(n=26 514)

I alle lande mener ca. tre fjerdedele — eller mere — af respondenterne, at de foranstaltninger, der er truffet på europæisk plan for at begrænse de umiddelbare virkninger af stigende energipriser for forbrugere og virksomheder, er "meget" eller "rimeligt vigtige" (fra 73 % i Cypern og Grækenland til 94 % i Portugal). Tilsvarende tal er observeret for fremme af bæredygtig udnyttelse af naturressourcer, f.eks. reduktion af affald, øget genanvendelse og fremme af genbrug og reparation af varer (den samlede andel af "vigtige" svar varierer mellem 77 % i Grækenland og 95 % i Portugal) og for at forbedre konkurrenceevnen i Europas rene industri (fra 69 % i Grækenland til 90 % i Portugal). I Portugal mener 90 % af respondenterne også, at det er vigtigt at yde finansiering til medlemsstaterne til fremskyndede investeringer i vedvarende energi via REPowerEU; dette tal er lavest i Nederlandene (61 %).

At lette EU-medlemsstaternes fælles indkøb af gas for at sikre forsyningssikkerheden betragtes som et vigtigt initiativ af mere end syv ud af ti respondenter i alle medlemsstater, fra 72 % i Sverige til 91 % i Portugal. I alle medlemsstater mener mindst halvdelen af respondenterne, at de foranstaltninger, der er truffet for at diversificere energiforsyningen væk fra Rusland og til pålidelige leverandører, er meget "meget" eller "rimeligt vigtige". Omkring ni af respondenterne deler dette synspunkt i Portugal (93 %) og Finland (90 %), mens dette gælder for omkring seks ud af ti respondenter i Grækenland (58 %), Cypern (58 %) og Slovakiet (59 %).

Det er vigtigt at opbygge partnerskaber med andre globale aktører for mindst seks ud af ti respondenter i alle medlemsstater. De lande, hvor respondenterne mener, at dette initiativ er vigtigt, er Portugal (92 %), Finland (89 %) og Spanien (88 %). Cypern (60 %) findes i den nedre ende af landerækkefølgen.

Omkring ni ud af ti respondenter i Portugal (93 %), Estland (90 %), Finland og Malta (begge 89 %) betragter det som et vigtigt EU-initiativ at øge modstandsdygtigheden i EU's økonomi i modsætning til ca. to tredjedele af respondenterne i Østrig og Tyskland (begge 66 %).

Endelig mener omkring ni ud af ti respondenter i Portugal (91 %), at det er vigtigt at træffe foranstaltninger til at fremme den digitale omstilling og samtidig beskytte forbrugerne. Til sammenligning anser mindre end to tredjedele dette initiativ for vigtigt i Grækenland (65 %), Tjekkiet og Slovakiet (begge 63 %).

Q4 I hvilket omfang mener du, at hvert af følgende EU-initiativer, der er taget i løbet af det seneste år, er vigtige? (% I alt "Vigtig" efter land)

	At træffe foranstaltninger på europæisk plan for at begrænse umiddelbare virkninger af stigende energipriser for forbrugere og virksomheder	Fremme af bæredygtig anvendelse af naturressourcer, f.eks. reduktion af affald, øget genanvendelse og tilskyndelse til genbrug og reparation af varer	Fremme af EU-medlemsstaternes fælles indkøb af gas for at sikre forsyningssikkerheden	Opbygning af partnerskaber med andre globale aktører (f.eks. Det Forenede Kongerige, USA, Japan og Australien) for at mindske overdreven kommerciel afhængighed fra lande som Rusland eller Kina	Diversificering af energiforsyningen væk fra Rusland og mod pålidelige leverandører	Forbedring af konkurrenceevnen i Europas rene industri	At træffe foranstaltninger til at fremme den digitale omstilling og samtidig beskytte forbrugere	Styrkelse af EU's økonomiske modstandskraft	Tilvejebringelse af finansiering til medlemsstaterne til fremskyndede investeringer i vedvarende energi via REPowerEU
EU-27	86	86	82	81	80	80	77	76	74
VÆR	86	84	84	78	82	76	73	77	71
BG	86	87	78	68	65	79	77	86	75
CZ	80	78	75	70	68	73	63	75	66
DK	81	83	80	84	85	78	72	78	64
DE	86	84	80	80	77	78	76	66	70
EE	90	88	86	85	86	80	83	90	70
IE	90	88	84	84	85	83	80	85	76
EL	73	77	73	63	58	69	65	70	66
ES	91	90	84	88	86	84	83	82	83
FR	84	83	79	79	82	80	74	69	64
HR	89	88	87	82	75	83	80	88	81
DET	86	90	84	81	82	81	79	76	79
CY	73	83	76	60	58	72	68	74	74
LV	86	84	84	80	78	76	74	86	74
LT	81	84	82	81	79	74	76	83	73
LU	88	85	81	78	82	81	75	75	68
HU	89	92	85	82	77	87	79	88	85
MT	92	92	88	83	84	89	84	89	82
NL	86	82	83	82	84	77	73	84	61
AT	85	86	76	75	76	79	72	66	72
PL	88	87	87	87	83	80	81	86	84
PT	94	95	91	92	93	90	91	93	90
RO	91	92	88	87	86	87	86	84	86
SI	87	88	84	78	77	82	77	87	81
SK	80	79	74	63	59	74	63	79	70
FI	89	89	76	89	90	84	78	89	68
SE	83	82	72	82	84	79	74	76	66

Basis: alle respondenter (n=26 514)

Sociodemografiske overvejelser

Ældre respondenter er mere tilbøjelige til at svare, at de forskellige EU-initiativer, der er taget i løbet af det seneste år, er vigtige. For eksempel anses "at træffe foranstaltninger på europæisk plan for at begrænse de umiddelbare virkninger af stigende energipriser for forbrugere og virksomheder" af 91 % af respondenterne i alderen 55 år eller derover i modsætning til 86 % af respondenterne i alderen 40-54 år, 82 % af dem i alderen 25-39 år og 80 % af dem i alderen 15-24 år.

Respondenter med højere uddannelse er også mere tilbøjelige til at betragte disse EU-initiativer som vigtige, selv om forskellene har tendens til at være mindre end forskellene på tværs af aldersgrupper. F.eks. mener 77 % af respondenterne, der har afsluttet deres uddannelse på 20 år eller derover, at det er vigtigt at yde finansiering til medlemsstaterne til fremskyndede investeringer i vedvarende energi sammenlignet med 73 % af de lavtuddannede respondenter.

	At træffe foranstaltninger på europæisk plan for at begrænse de umiddelbare virkninger af stigende energipriser for forbrugere og virksomheder	Fremme af bæredygtig anvendelse af naturressourcer, f.eks. reduktion af affald, øget genanvendelse og tilskyndelse til genbrug og reparation af varer	Fremme af EU-medlemsstaternes fælles indkøb af gas for at sikre forsyningsikkerheden	Opbygning af partnerskaber med andre globale aktører (f.eks. Det Forenede Kongerige, USA, Japan og Australien) for at mindske overdreven kommerciel afhængighed fra lande som Rusland eller Kina	Diversificering af energiforsyningen væk fra Rusland og mod pålidelige leverandører	Forbedring af konkurrenceevnen i Europas rene industri	At træffe foranstaltninger til at fremme den digitale omstilling og samtidig beskytte forbrugerne	Styrkelse af EU's økonomiske modstandskraft	Tilvejebringelse af finansiering til medlemsstaterne til fremskyndede investeringer i vedvarende energi via REPowerEU
EU-27	86	86	82	81	80	80	77	76	74
Køn									
Mænd	86	84	81	82	80	80	78	77	75
Kvinder	87	88	82	80	81	80	76	76	73
Alder									
15-24	80	83	74	80	74	70	69	69	73
25-39	82	83	77	79	76	73	72	72	71
40-54	86	85	81	80	81	81	78	76	73
55+	91	89	87	83	85	86	82	81	77
Uddannelse (alder, når den er afsluttet)									
Op til 15	85	85	81	80	78	76	76	69	73
16-19	87	86	82	79	80	80	77	75	73
20+	88	87	83	83	83	82	80	80	77
Studerer stadig	83	85	76	81	77	75	73	73	74

Basis: alle respondenter (n=26 514)

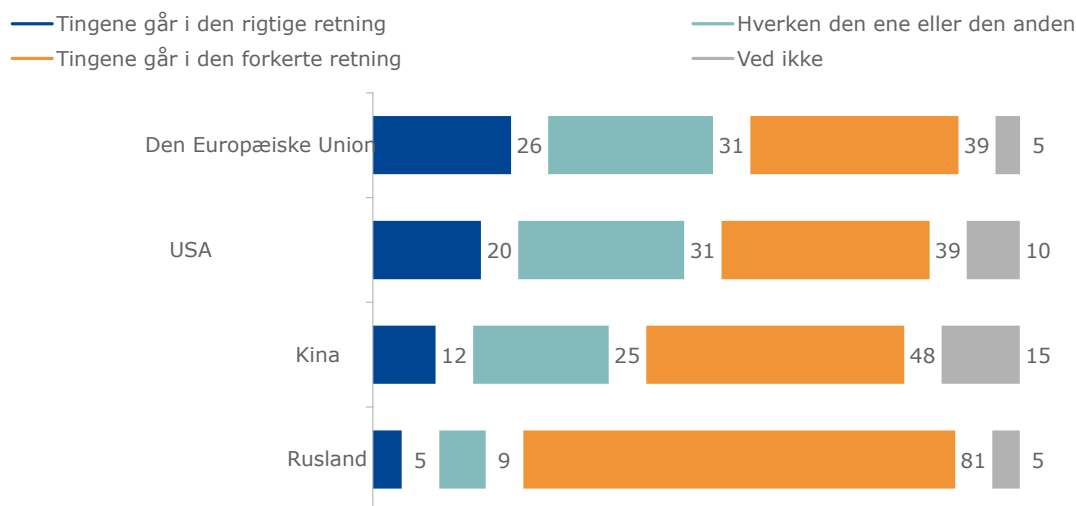
Afsnit 3. EU på den globale scene

3.1. Hvordan tingene går i EU, USA, Kina og Rusland

Respondenterne blev spurgt, om de mener, at tingene går i den rigtige eller forkerte retning på nuværende tidspunkt i EU, USA, Kina og Rusland. Med hensyn til EU svarer 26 % af respondenterne, at tingene går i den rigtige retning, mens 39 % angiver det modsatte, dvs. at tingene går i den forkerte retning. Omkring tre ud af ti respondenter (31 %) svarer, at tingene hverken går i den ene eller den anden retning. 5 % af de adspurgte "ved ikke".

Flere respondenter svarer, at tingene generelt går i den forkerte retning end i den rigtige retning, men respondenterne er mest positive i deres vurdering af den nuværende situation i EU (26 % "den rigtige retning" mod 39 % "forkert retning"). Til sammenligning svarer 20 %, når de bliver spurgt om USA, at tingene går i den rigtige retning, sammenlignet med 39 %, der svarer, at tingene generelt går i den forkerte retning. De tilsvarende tal for Kina er 12 % "højre retning" mod 48 % "forkert retning". Endelig mener blot en håndfuld respondenter (5 %), at tingene går i den rigtige retning i Rusland, mens et stort flertal (81 %) mener, at tingene går i den forkerte retning.

Q1 På nuværende tidspunkt, vil du sige, at tingene generelt går i den rigtige retning i den forkerte retning i...? (% EU27)



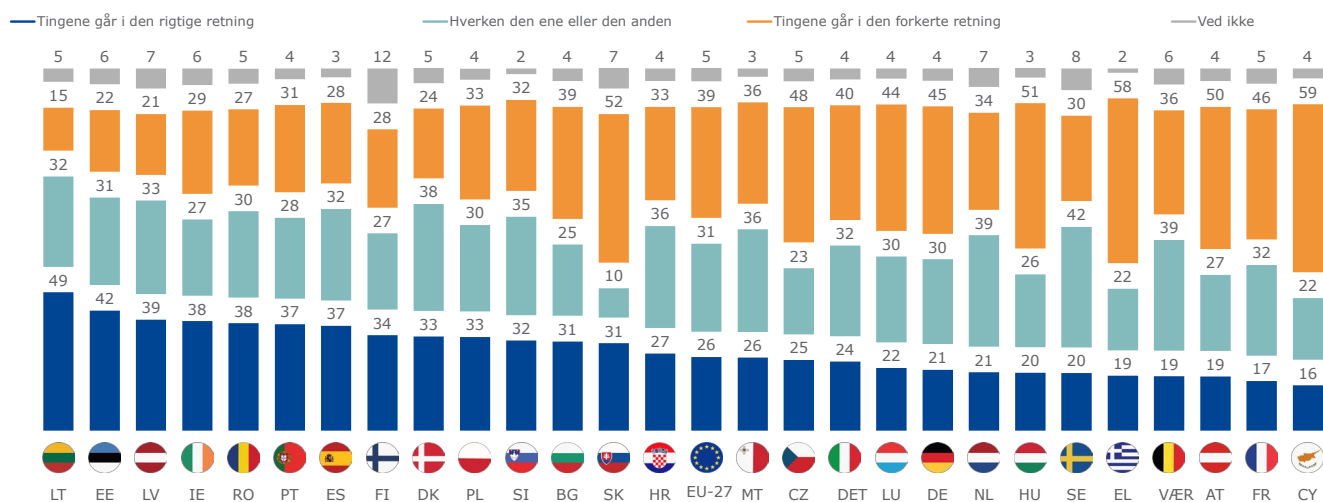
Basis: alle respondenter
(n=26 514)

Omkring en ud af to respondenter i Litauen (49 %) mener, at tingene går i den rigtige retning i EU. Respondenterne i Litauen efterfølges af respondenterne i Estland (42 % i den rigtige retning), Letland (39 %), Rumænien (38 %), Irland (38 %), Spanien (37 %) og Portugal (37 %). I Cypern (59 %), Grækenland (58 %), Slovakiet (52 %), Ungarn (51 %) og Østrig (50 %) mener mindst halvdelen af respondenterne derimod, at tingene generelt går i den forkerte retning i EU.

Andelen af respondenter, der svarer, at tingene hverken går i den ene eller den anden retning, varierer fra 10 % i Slovakiet til 42 % i Sverige.

Q1_1 Vil du i øjeblikket sige, at tingene generelt går i den rigtige retning eller i den forkerte retning i...? (% efter land)

Den Europæiske Union



Basis: alle respondenter
(n=26 514)

EU's udfordringer og prioriteter i 2023

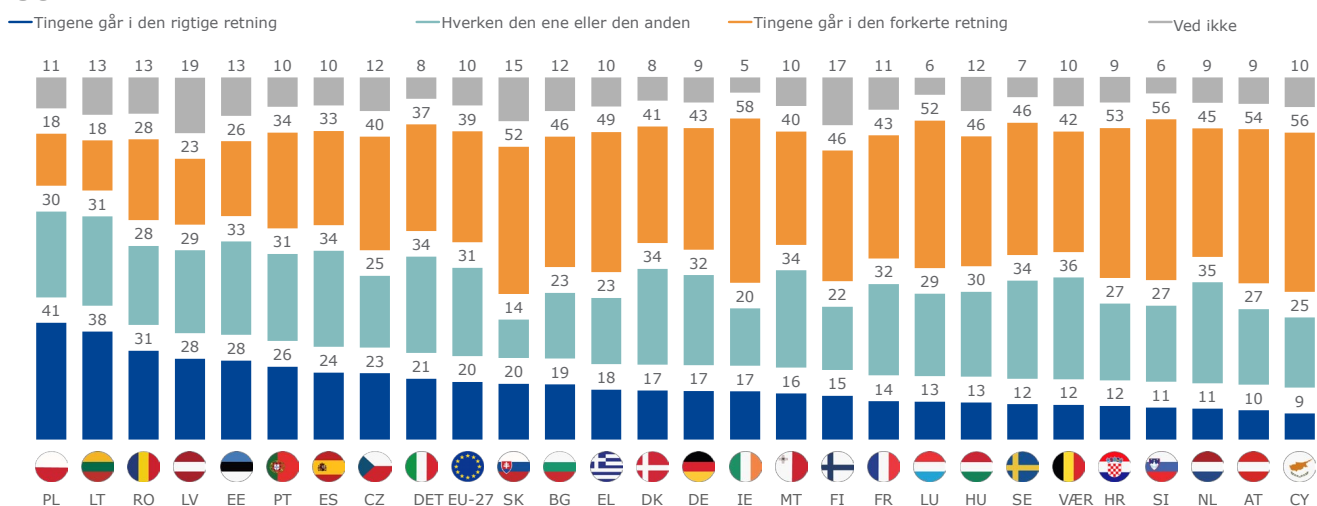
Omkring fire ud af ti respondenter i Litauen (38 %) og Polen (41 %) svarer, at tingene generelt går i den rigtige retning i USA sammenlignet med omkring en ud af ti respondenter i Cypern (9 %), Østrig (10 %), Nederlandene og Slovenien (begge 11 %).

I Irland (58 %), Slovenien (56 %), Cypern (56 %), Østrig (54 %), Kroatien (53 %), Luxembourg og Slovakiet (begge 52 %), svarer over halvdelen af respondenterne, at tingene går i den forkerte retning i USA. Respondenterne er mindre tilbøjelige til at tro det samme i Litauen og Polen (begge 18 %).

Andelen af respondenter, der svarer, at tingene hverken går i den rigtige eller den forkerte retning i USA, varierer fra 14 % i Slovakiet til 36 % i Belgien.

Q1_2 Vil du i øjeblikket sige, at tingene generelt går i den rigtige retning eller i den forkerte retning i...? (% efter land)

USA



Basis: alle respondenter
(n=26 514)

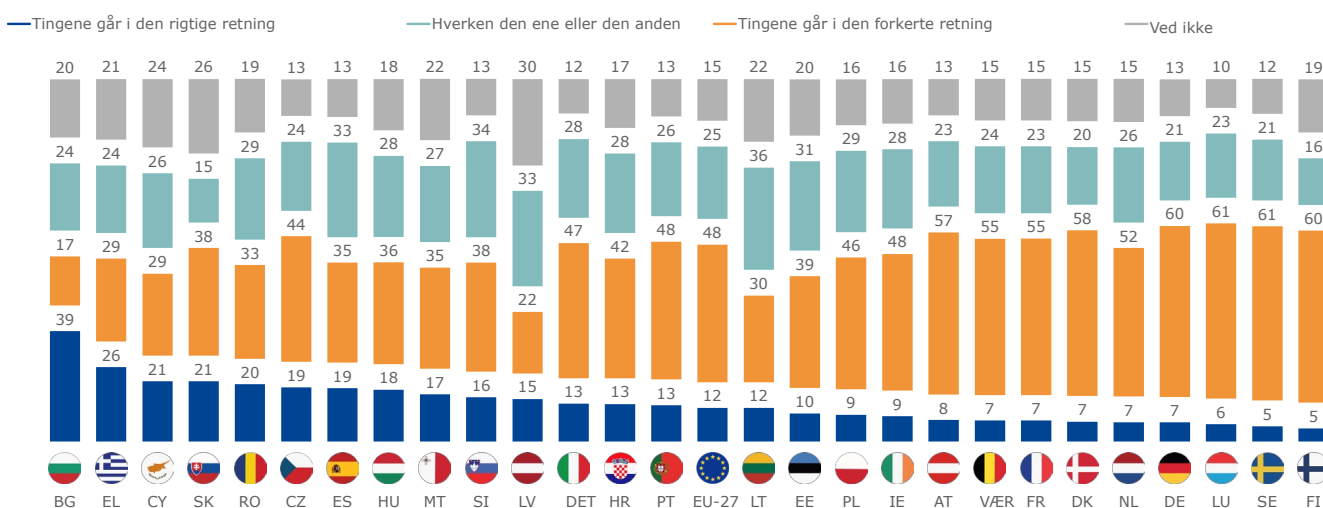
EU's udfordringer og prioriteter i 2023

Respondenterne i Bulgarien (39 %) er generelt mest tilbøjelige til at svare, at tingene generelt går i den rigtige retning i Kina. I modsætning hertil deles denne opfattelse i næsten halvdelen af medlemsstaterne af mindre end en ud af ti respondenter (fra 5 % i Finland og Sverige til 9 % i Irland og Polen).

Den højeste andel af respondenter, der mener, at tingene går i den forkerte retning i Kina, findes i Sverige og Luxembourg (både 61 %) samt Tyskland og Finland (begge 60 %). I Bulgarien (17 %) og Letland (22 %) mener mindre end en fjerdedel af respondenterne derimod.

Andelen af respondenter, der vælger svaret "hverken den ene eller den anden" varierer mellem 15 % i Slovakiet og 36 % i Litauen. Mellem 10 % af respondenterne i Luxembourg og 30 % i Letland "ved ikke", hvad de skal svare på dette spørgsmål.

Q1_3 På nuværende tidspunkt, vil du sige, at tingene generelt går i den rigtige retning eller i den forkerte retning i...? (% efter land)

Kina

Basis: alle respondenter
(n=26 514)

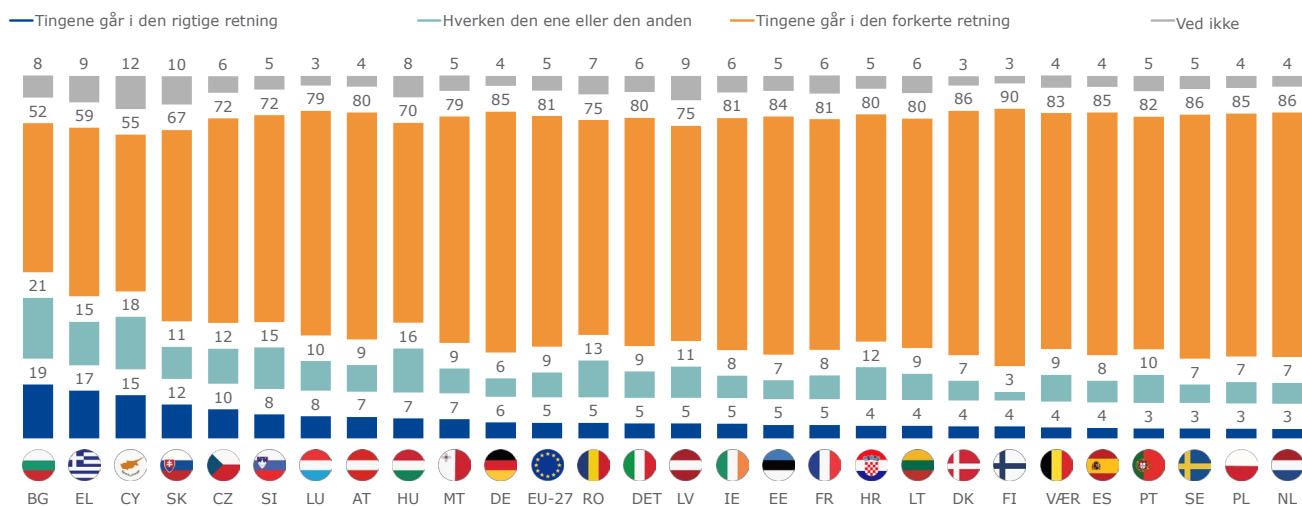
EU's udfordringer og prioriteter i 2023

Den højeste andel af respondenter, der svarer, at tingene går i den rigtige retning i Rusland, findes i Bulgarien (19 %), Grækenland (17 %) og Cypern (15 %). I Nederlandene, Polen, Portugal og Sverige deler kun 3 % af respondenterne dette synspunkt.

I de fleste medlemsstater angiver to tredjedele — eller flere — af respondenterne, at tingene på nuværende tidspunkt går i den forkerte retning i Rusland (fra 67 % i Slovakiet til 90 % i Finland). I Bulgarien (52 %), Cypern (55 %) og Grækenland (59 %) deler mindre end seks ud af ti respondenter dette synspunkt.

Q1_4 På nuværende tidspunkt vil du sige, at tingene generelt går i den rigtige retning eller i den forkerte retning i...? (% efter land)

Rusland



Basis: alle respondenter (n=26 514)

Sociodemografiske overvejelser

Mænd er mere tilbøjelige end kvinder til at svare, at tingene generelt går i den rigtige retning i EU (29 % mod 23 %), USA (24 % mod 17 %) og Kina (14 % mod 9 %). Blandt både mænd og kvinder svarer mindre end en ud af ti, at tingene går i den rigtige retning i Rusland (4 % af kvinderne og 7 % af mændene).

Respondenter i alderen 15-24 (30 %) er mere tilbøjelige end ældre respondenter til at svare, at tingene går i den rigtige retning i EU. de efterfølges af respondenter på 55 år og derover (27 % "den rigtige retning") og respondenter i alderen 25-39 (26 %), mens respondenter i alderen 40-54 er mindst tilbøjelige til at give udtryk for dette synspunkt (23 %). Respondenter på 55 år og derover (9 %) er mindre tilbøjelige end deres yngre kolleger (12-15 %) til at svare, at tingene går i den rigtige retning i Kina.

Endelig er andelen af respondenter, der angiver, at tingene går i den rigtige retning i EU, højere blandt respondenter, der har afsluttet deres uddannelse på 20 år eller derover (28 %) end blandt de lavtuddannede respondenter (22 %-24 %).

Q1 På nuværende tidspunkt, vil du sige, at tingene generelt går i den rigtige retning eller i den forkerte retning i...?

(% "ting går i den rigtige retning", ved sociodemografi)

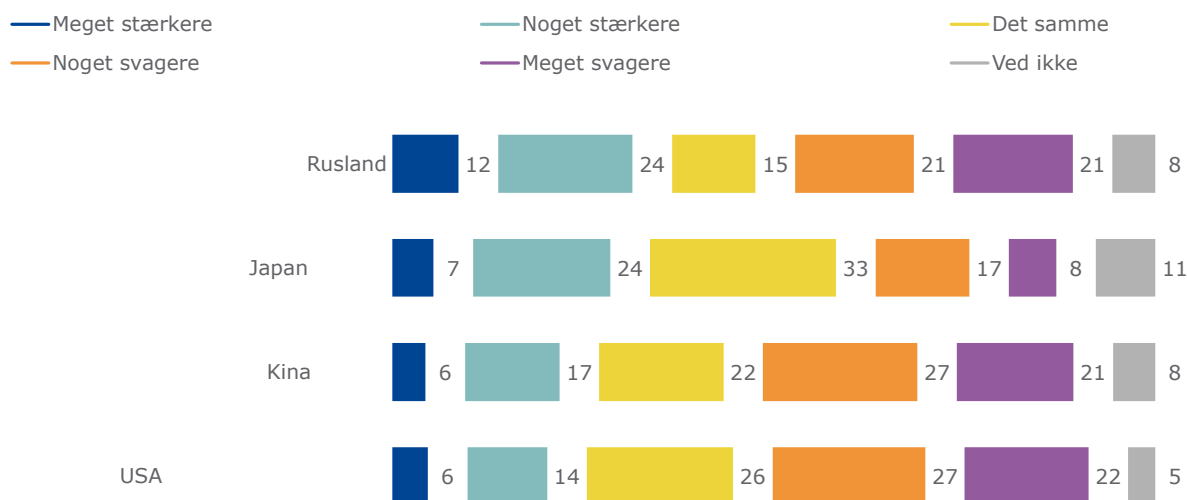
	Den Europæiske Union	USA	Kina	Rusland
EU-27	26	20	12	5
Køn				
Mænd	29	24	14	7
Kvinder	23	17	9	4
Alder				
15-24	30	18	13	6
25-39	26	21	15	7
40-54	23	20	12	6
55+	27	21	9	5
Uddannelse (alder, når den er afsluttet)				
Op til 15	22	19	13	5
16-19	24	21	12	6
20+	28	21	12	5
Studerer stadig	30	18	13	6

Basis: alle respondenter (n=26 514)

3.2. Evaluering af EU's globale indflydelse

Respondenterne blev derefter spurgt om EU's indflydelse på den globale scene. En ud af fem respondenter svarer, at EU's indflydelse i verden i øjeblikket er "noget" (14 %) eller "meget stærkere" (6 %) end i USA, mens omkring en ud af to respondenter angiver, at den enten er "noget svagere" (27 %) eller "meget svagere" (22 %). Omkring en fjerdedel af respondenterne (26 %) svarer, at EU's indflydelse i verden i øjeblikket er den samme som USA's. Tallene for Kina er på linje med tallene for USA, mens respondenterne er noget mere tilbøjelige til at sige, at EU's indflydelse i verden i øjeblikket er "noget" (24 %) eller "meget stærkere" (7 %) end Japans. Endelig svarer mere end en tredjedel af respondenterne, at EU's indflydelse i verden i øjeblikket er "noget" (24 %) eller "meget stærkere" (12 %) end Ruslands, sammenlignet med omkring fire ud af ti respondenter, der angiver, at det enten er "noget svagere" (21 %) eller "meget svagere" (21 %).

Q2 Og vil du sige, at EU's indflydelse i verden i øjeblikket er stærkere eller svagere end...? (% EU27)



Basis: alle respondenter
(n=26 514)

I 13 medlemsstater mener over halvdelen af respondenterne, at EU's indflydelse i verden i øjeblikket er svagere end USA's. I Luxembourg (68 %), Cypern (62 %) og Kroatien (60 %) giver mindst seks ud af ti respondenter udtryk for dette synspunkt. I Rumænien og Litauen på den anden side svarer en tredjedel af respondenterne (33 %), at EU's indflydelse i verden i øjeblikket er stærkere end USA's. Denne andel falder til 10 % i Luxembourg.

I alle medlemsstater svarer mindre end halvdelen af respondenterne, at EU's indflydelse i verden i øjeblikket er svagere end Ruslands. Dette synspunkt deles af 28 % af respondenterne i Letland og 49 % i Luxembourg. Omkring halvdelen af respondenterne i Estland (53 %), Finland (51 %) og Litauen (48 %) svarer, at EU's indflydelse er stærkere end Ruslands. Denne opfattelse er mindst udbredt i Belgien (29 %).

I Luxembourg (66 %), Belgien (56 %), Østrig (56 %), Frankrig (55 %), Italien (55 %), Finland (53 %), Tyskland (52 %), Malta (51 %) og Kroatien (50 %) angiver mindst halvdelen af respondenterne, at EU's indflydelse i verden i øjeblikket er svagere end Kinas. Mere end en tredjedel af respondenterne i Rumænien (37 %), Litauen (36 %) og Grækenland (34 %) svarer derimod, at EU's indflydelse i verden i øjeblikket er stærkere end Kinas.

I Irland (45 %) og Finland (43 %) og i Estland, Portugal og Rumænien (alle 42 %) svarer over fire ud af ti respondenter, at EU's indflydelse i verden i øjeblikket er stærkere end Japans. Belgien (32 %), Malta (32 %), Luxembourg (31 %), Østrig (31 %) og Italien (30 %) er de lande med den højeste andel af respondenter, der svarer, at EU's indflydelse i verden er svagere end Japans.

Q2 Og vil du sige, at EU's indflydelse i verden i øjeblikket er stærkere eller svagere end...? (% I alt "stærkere" og "svagere" i alt efter land)

	Rusland		Japan		Kina		USA	
	I alt "Stronger"	I alt "svagere"	I alt "Stronger"	I alt "svagere"	I alt "Stronger"	I alt "svagere"	I alt "Stronger"	I alt "svagere"
EU-27	35	42	32	25	23	48	20	49
VÆR	29	47	23	32	16	56	14	54
BG	34	45	26	28	26	41	22	46
CZ	38	38	31	23	27	41	26	43
DK	43	30	29	12	20	34	22	29
DE	32	45	31	23	19	52	18	48
EE	53	30	42	16	30	36	24	44
IE	47	35	45	19	30	42	26	45
EL	36	43	35	29	34	41	21	59
ES	35	43	34	29	22	48	21	51
FR	32	46	29	27	17	55	15	54
HR	41	38	34	29	22	50	14	60
DET	30	45	30	30	21	55	20	55
CY	30	48	32	29	23	48	18	62
LV	47	28	36	17	28	33	22	47
LT	48	31	39	16	36	28	33	35
LU	31	49	32	31	15	66	10	68
HU	37	40	33	27	28	43	21	53
MT	39	42	35	32	27	51	22	51
NL	41	38	29	21	22	48	19	43
AT	32	47	24	31	20	56	17	56
PL	41	36	32	19	26	35	29	36
PT	46	35	42	21	31	44	27	46
RO	41	37	42	22	37	32	33	37
SI	35	44	30	29	26	48	21	53
SK	38	39	27	24	32	36	28	41
FI	51	29	43	17	20	53	13	59
SE	47	34	34	17	26	42	20	43

Basis: alle respondenter (n=26 514)

Sociodemografiske overvejelser

Mænd er mere tilbøjelige end kvinder til at svare, at EU's indflydelse i verden i øjeblikket er svagere end USA's (52 % mod 46 %) og Kina (51 % mod 45 %). Mænd er imidlertid også mere tilbøjelige end kvinder til at svare, at EU's indflydelse i verden er stærkere end Japans (36 % mod 28 %) og Rusland (38 % mod 33 %).

Yngre respondenter har en tendens til at have et mere positivt syn på EU's indflydelse i verden og er mere tilbøjelige til at svare, at EU's indflydelse i øjeblikket er stærkere end USA's (27 % for personer i alderen 15-24 år mod 17 % for personer på 55 år eller derover), Japan (40 % mod 28 %), Kina (29 % mod 19 %) og Rusland (40 % mod 35 %).

Respondenter, der har afsluttet deres uddannelse i en alder af 20 år eller ældre, er sjældnere end lavtuddannede respondenter til at svare, at EU's indflydelse i øjeblikket er stærkere end Japans (34 % mod 27 %-30 %) og Rusland (37 % mod 33 %), men de er også mere tilbøjelige til at svare, at EU's indflydelse er svagere end i Kina (50 % mod 43 % af dem, der forlod skolen i alderen 15 eller yngre) og USA (53 % mod 41 %). Derimod er respondenter, der har afsluttet deres uddannelse på 15 år eller yngre, mere tilbøjelige til at svare, at EU's indflydelse i verden er stærkere end USA's (24 % mod 19 % af respondenterne med en højere uddannelse).

Q2 Og vil du sige, at EU's indflydelse i verden i øjeblikket er stærkere eller svagere end...?

(% I alt "stærkere" og "svagere" i alt, opdelt efter sociodemografi)

	Rusland		Japan		Kina		USA	
	I alt "Stærkere"	I alt "svagere"	I alt "Stærkere"	I alt "svagere"	I alt "Stærkere"	I alt "svagere"	I alt "Stærkere"	I alt "svagere"
EU-27	35	42	32	25	23	48	20	49
Køn								
Mænd	38	43	36	23	23	51	21	52
Kvinder	33	41	28	26	22	45	20	46
Alder								
15-24	40	35	40	21	29	41	27	43
25-39	36	39	36	23	27	43	24	44
40-54	33	45	30	26	21	49	19	51
55+	35	44	28	26	19	52	17	52
Uddannelse (alder, når den er afsluttet)								
Op til 15	33	39	30	24	23	43	24	41
16-19	33	45	27	27	22	48	19	47
20+	37	42	34	24	22	50	19	53
Studerer stadig	41	36	41	22	29	43	26	45

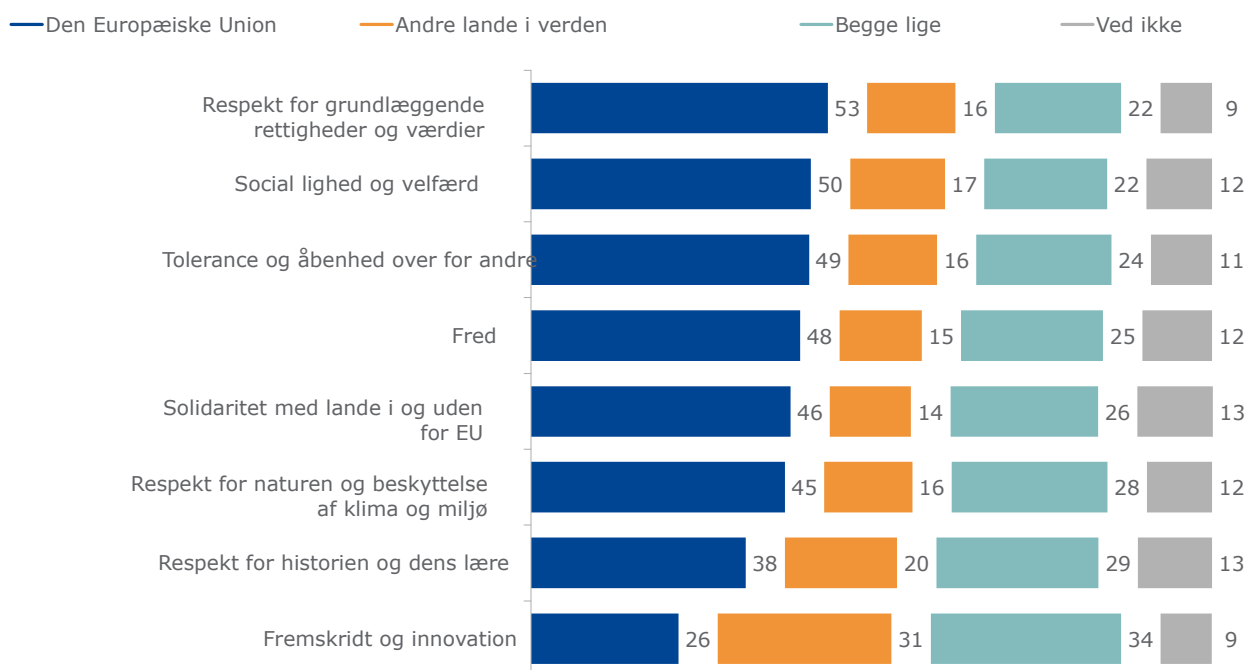
Basis: alle respondenter (n=26 514)

Afsnit 4. Værdier, der bedst afspejles i EU

Respondenterne blev bedt om at overveje, om visse værdier bedst afspejles af EU, af andre lande i verden eller af begge lige. Et flertal af respondenterne (53 %) svarer, at respekten for de grundlæggende rettigheder og værdier bedst kommer til udtryk i EU — sammenlignet med andre lande. Desuden valgte omkring en ud af to respondenter dette svar for "social lighed og velfærd" (50 %), "tolerance og åbenhed over for andre" (49 %) og "fred" (48 %). Mere end fire ud af ti respondenter (46 %) svarer, at værdien af solidaritet med lande i og uden for EU bedst afspejles af EU sammenlignet med andre lande, og 45 % svarer det samme om respekt for natur og beskyttelse af klima og miljø. Der observeres en lavere andel af respekten for historien og dens erfaringer (38 % "bedst afspejles af EU").

Hvad angår "fremskridt og innovation", svarer 26 % af respondenterne imidlertid, at denne værdi bedst afspejles af EU, mens 31 % angiver, at den er bedre repræsenteret af andre lande i verden; 34 % af respondenterne svarer, at EU og andre (grupper af) lande i lige høj grad repræsenterer fremskridt og innovation.

Q3 For hver af disse værdier, mener du, at de er bedst udformet af EU, af andre lande (eller grupper af lande) i verden eller af begge lige? (% EU27)



Basis: alle respondenter (n=26 514)

I 18 medlemsstater deler mindst 50 % af respondenterne den opfattelse, at respekten for de grundlæggende rettigheder og værdier bedst kommer til udtryk i EU — sammenlignet med andre lande. Denne opfattelse udtrykkes oftest i Portugal (71 %) og Finland (72 %), mens den laveste andel ses i Bulgarien (29 %), efterfulgt af Slovakiet og Tjekkiet (begge 37 %). I 12 medlemsstater er respekt for grundlæggende rettigheder og værdier den højest rangerende værdi. Andelen af respondenter, der svarer, at social lighed og velfærd bedst afspejles i EU, varierer også fra 28 % i Bulgarien og 29 % i Tjekkiet til 71 % i Finland. I Sverige (63 %), Nederlandene (58 %), Danmark (58 %) og Østrig (57 %) er denne værdi den højest rangerende værdi. Som lignende billede viser sig for "tolerance og åbenhed over for andre" (hvor den andel, der udvælger EU som det bedste udtryk for værdien fra 32 % i Bulgarien til 67 % i Portugal), "fred" (fra 25 % i Bulgarien til 65 % i Finland) og "solidaritet med lande i og uden for EU" (fra 30 % i Bulgarien til 67 % i Portugal).

I ti medlemsstater mener et flertal af respondenterne, at respekten for naturen og beskyttelsen af klima og miljø bedst kommer til udtryk i EU- sammenlignet med andre lande. Det gælder f.eks. Finland, hvor 70 % deler dette synspunkt, og Estland, hvor andelen er 60 %. I Estland er denne værdi den højest rangerende værdi. Bulgarien har — endnu en gang — den laveste andel af respondenter, der svarer på denne værdi, og som er bedst afspejlet i EU (30 %).

Portugal er det eneste land, hvor mere end halvdelen af respondenterne (55 %) svarer, at respekt for historien og dens erfaringer bedst afspejles af EU. I de øvrige lande varierer dette tal mellem 22 % i Bulgarien og 48 % i Luxembourg.

I overensstemmelse med EU-gennemsnittet svarer den mindste andel af respondenter i alle lande, at fremskridt og innovation bedst afspejles i EU sammenlignet med andre lande (fra 20 % i Østrig og Bulgarien til 37 % i Litauen).

Q3 For hver af disse værdier, mener du, at de er bedst udformet af EU, af andre lande (eller grupper af lande) i verden eller af begge lige?

(% "Den Europæiske Union" efter land)

	Respekt for grundlæggende rettigheder og værdier	Social lighed og velfærd	Tolerance og åbenhed over for andre	Fred	Solidaritet med lande i og uden for EU	Respekt for naturen og beskyttelse af klima og miljø	Respekt for historien og dens lære	Fremskridt og innovation
EU-27	53	50	49	48	46	45	38	26
VÆR	55	54	48	49	48	41	40	25
BG	29	28	32	25	30	30	22	20
CZ	37	29	34	37	33	39	27	21
DK	57	58	49	49	40	52	39	34
DE	57	54	53	50	48	47	36	22
EE	58	55	55	55	51	60	44	31
IE	60	58	56	54	50	51	43	34
EL	45	43	45	40	37	35	34	26
ES	60	56	58	52	52	45	42	32
FR	52	49	45	50	44	42	41	22
HR	52	47	51	51	52	50	44	25
DET	50	43	48	42	45	42	44	23
CY	47	47	47	43	42	48	34	26
LV	45	45	43	48	41	48	30	24
LT	56	52	56	56	47	53	43	37
LU	67	66	64	63	57	58	48	24
HU	39	36	35	31	38	33	26	23
MT	63	61	60	51	51	47	37	24
NL	55	58	53	51	50	47	32	34
AT	56	57	49	50	44	46	39	20
PL	46	45	47	48	40	49	30	33
PT	71	66	67	64	67	58	55	35
RO	45	42	46	46	47	42	36	33
SI	55	51	53	55	58	55	40	27
SK	37	33	36	37	41	42	31	22
FI	72	71	63	65	57	70	47	36
SE	62	63	55	55	52	56	40	28

Basis: alle respondenter (n=26 514)

Sociodemografisk analyse

For så vidt angår alle de værdier, der præsenteres i denne undersøgelse, er mænd mere tilbøjelige end kvinder til at tro, at disse er bedst udformet af EU; F.eks. svarer 56 % af mændene sammenlignet med 50 % af kvinderne, at respekten for de grundlæggende rettigheder og værdier bedst kommer til udtryk i EU sammenlignet med andre lande, og 53 % af mændene sammenlignet med 46 % af kvinderne svarer det samme om tolerance og åbenhed over for andre.

Både de yngste (15-24 år) og de ældste respondenter (55 år og derover) er noget mere tilbøjelige end respondenter i alderen 25-54 år til at dele den opfattelse, at de værdier, der præsenteres i undersøgelsen, bedst afspejles af EU. F.eks. svarer 51 % af dem i alderen 15-24 og 52 % af dem på 55 år og derover sammenlignet med 47 %-48 % af dem i alderen 25-54 år, at social lighed og velfærd bedst kommer til udtryk i EU.

En lignende observation kan også foretages, når man ser på respondenternes uddannelsesniveau. For alle de værdier, der præsenteres i undersøgelsen, er der større sandsynlighed for, at de højere uddannede respondenter svarer, at disse er bedst udformet af EU. Det gælder f.eks. respekten for naturen og beskyttelsen af klimaet og miljøet (49 % af dem, der har afsluttet deres uddannelse på 20 år eller derover mod 39 % af dem, der forlod skolen i alderen 15 år eller yngre), social lighed og velfærd (53 % mod 43 %), fred (51 % mod 42 %) og fremskridt og innovation (27 % mod 22 %).

Q3 For hver af disse værdier, mener du, at de er bedst udformet af EU, af andre lande (eller grupper af lande) i verden eller af begge lige? (% "Den Europæiske Union" efter sociodemografi)

	Respekt for grundlæggende rettigheder og værdier	Social lighed og velfærd	Tolerance og åbenhed over for andre	Fred	Solidaritet med lande i og uden for EU	Respekt for naturen og beskyttelse af klima og miljø	Respekt for historien og dens lære	Fremskridt og innovation
EU-27	53	50	49	48	46	45	38	26
Køn								
Mænd	56	52	53	50	48	49	41	30
Kvinder	50	47	46	45	44	42	36	23
Alder								
15-24	54	51	51	51	46	45	38	29
25-39	50	48	46	46	43	44	36	27
40-54	51	47	49	45	45	44	37	25
55+	55	52	51	49	48	46	40	26
Uddannelse (alder, når den er afsluttet)								
Op til 15	47	43	44	42	38	39	33	22
16-19	49	46	47	45	44	42	37	25
20+	56	53	52	51	50	49	40	27
Studerer stadig	58	55	54	53	48	48	42	29

Basis: alle respondenter (n=26 514)

Tekniske specifikationer

Mellem den 24. og 31. august 2023 gennemførte Ipsos European Public Affairs Flash Eurobarometer 533 efter anmodning fra Europa-Kommissionen, Generaldirektoratet for Kommunikation, Enheden for Mediovervågning og Eurobarometer. Flash Eurobarometer 533 dækker befolkningen i EU-borgere på 15 år og derover, bosiddende i en af EU's 27 medlemsstater.

Alle interviews blev gennemført via Computer-Assisted Web Interviewing (CAWI), ved hjælp af Ipsos online paneler og deres partnernetværk. Respondenterne blev udvalgt fra onlineadgangspaneler, grupper af forudansatte personer, der har indvilliget i at deltage i forskning. Prøveudtagningskvoten blev fastsat på grundlag af alder (15-24 år, 18-24-årige, 25-34-årige, 35-44-årige, 45-54-årige, 55-64-årige og 65+ årige), køn og geografisk region (NUTS1, NUTS2 eller NUTS 3, afhængigt af landets størrelse og antallet af NUTS-regioner).

Fejlmargin

Undersøgelsesresultaterne er underlagt prøveudtagnings-tolerancer. "Fejlmarginen" kvantificerer usikkerheden om (eller tilliden til) et undersøgelsesresultat. Som hovedregel, jo flere interviews, der gennemføres (stikprøvestørrelse), desto mindre er fejlmargenen. En stikprøve på 500 vil give en fejlmargen på højst 4,4 procentpoint, og en stikprøve på 1000 vil give en fejlmargen på højst 3,1 procentpoint.

Statistiske margener som følge af stikprøvetolerancer

(med et konfidensniveau på 95%)

	forskellige stikprøvestørrelser er i rækker				forskellige observerede resultater er i kolonner			
	5,00 %	10,00 %	25,00 %	50,00 %	75,00 %	90,00 %	95,00 %	
N=50	±6,0	±8,3	±12,0	±13,9	±12,0	±8,3	±6,0	
N=100	±4,3	±5,9	±8,5	±9,8	±8,5	±5,9	±4,3	
N=200	±3,0	±4,2	±6,0	±6,9	±6,0	±4,2	±3,0	
N=500	±1,9	±2,6	±3,8	±4,4	±3,8	±2,6	±1,9	
N=1000	±1,4	±1,9	±2,7	±3,1	±2,7	±1,9	±1,4	
N=1500	±1,1	±1,5	±2,2	±2,5	±2,2	±1,5	±1,1	
N=2000	±1,0	±1,3	±1,9	±2,2	±1,9	±1,3	±1,0	

Flash Eurobarometer 533

EU's udfordringer og prioriteter i 2023

	Antal interviews	Datoer for feltarbejde	Befolkning 15+ (absolut antal)	Befolkning 15+ (i % af EU-27's befolkning)
EU-27	26514	24.8.2023-31.8.2023	379815189	100%
VÆR	1017	24.8.2023-31.8.2023	9685972	2,55%
BG	1072	24.8.2023-31.8.2023	5845872	1,54%
CZ	1050	24.8.2023-29.8.2023	8823299	2,32%
DK	1013	24.8.2023-30.8.2023	4927589	1,30%
DE	1049	24.8.2023-30.8.2023	71630189	18,86%
EE	1009	24.8.2023-30.8.2023	1113997	0,29%
IE	1040	24.8.2023-31.8.2023	4063488	1,07%
EL	1102	24.8.2023-31.8.2023	9030796	2,38%
ES	1056	24.8.2023-29.8.2023	40804956	10,74%
FR	1036	24.8.2023-29.8.2023	55994788	14,74%
HR	1056	24.8.2023-30.8.2023	3310094	0,87%
DET	1000	24.8.2023-30.8.2023	51540338	13,57%
CY	541	24.8.2023-31.8.2023	759421	0,20%
LV	1014	24.8.2023-31.8.2023	1575765	0,41%
LT	1043	24.8.2023-29.8.2023	2388299	0,63%
LU	535	24.8.2023-30.8.2023	542724	0,14%
HU	1085	24.8.2023-31.8.2023	8278842	2,18%
MT	517	24.8.2023-30.8.2023	450987	0,12%
NL	1034	24.8.2023-31.8.2023	14878211	3,92%
AT	1022	24.8.2023-30.8.2023	7687340	2,02%
PL	1026	24.8.2023-31.8.2023	31840803	8,38%
PT	1034	24.8.2023-30.8.2023	9027159	2,38%
RO	1040	24.8.2023-31.8.2023	15953432	4,20%
SI	1035	24.8.2023-31.8.2023	1789242	0,47%
SK	1023	24.8.2023-31.8.2023	4561916	1,20%
FI	1040	24.8.2023-29.8.2023	4696447	1,24%
SE	1025	24.8.2023-31.8.2023	8613223	2,27%

Spørgeskema

SPØRG ALLE

Q1 På nuværende tidspunkt, vil du sige, at tingene generelt går i den rigtige retning eller i den forkerte retning i...?

[ET SVAR PR. LINJE] [TILFÆLDIG ERKLÆRING 1-4]

[ERKLÆRINGER]

Spørgsmål 1_1 Den Europæiske Union

Q1_2 USA

Q1_3 Kina

Q1_4 Rusland

[SVARSKALA]

Tingene går i den rigtige retning 1

Tingene går i den forkerte retning 2

Hverken den ene eller den anden 3

Ved ikke 998

SPØRG ALLE

Q2 Og vil du sige, at EU's indflydelse i verden i øjeblikket er stærkere eller svagere end...?

[ET SVAR PR. LINJE] [TILFÆLDIG ERKLÆRING 1-4]

[ERKLÆRINGER]

Q2_1 USA

Q2_2 Japan

Q2_3 Kina

Q2_4 Rusland

[SVARSKALA]

Meget stærkere 1

Noget stærkere 2

Det samme 3

Noget svagere 4

Meget svagere 5

SPØRG ALLE

Q3 For hver af disse værdier, mener du, at de er bedst udformet af EU, af andre lande (eller grupper af lande) i verden eller af begge lige?

[ET SVAR PR. LINJE] [TILFÆLDIG ERKLÆRING 1-8]

[ERKLÆRINGER]

Q3_1 Respekt for natur og beskyttelse af klima og miljø

Q3_2 Social lighed og velfærd

Q3_3 Fred

Q3_4 Fremskridt og innovation

Q3_5 Respekt for grundlæggende rettigheder og værdier

Q3_6 Tolerance og åbenhed over for andre

Q3_7 Respekt for historien og dens lektioner

Q3_8 Solidaritet med lande i og uden for EU

[SVARSKALA]

Den Europæiske Union 1

Andre lande i verden 2

Begge lige 3

Ved ikke 998

SPØRG ALLE

Q4 I hvilket omfang mener du, at hvert af følgende EU-initiativer, der er taget i løbet af det seneste år, er vigtige?

[ET SVAR PR. LINJE] [TILFÆLDIG ERKLÆRING 1-9]

[ERKLÆRINGER]

Q4_1 Diversificering af energiforsyningen væk fra Rusland og til pålidelige leverandører

Q4_2 Tilførsel af finansiering til medlemsstaterne til fremskyndede investeringer i vedvarende energi via REPowerEU

Q4_3 At træffe foranstaltninger på europæisk plan for at begrænse de umiddelbare virkninger af stigende energipriser for forbrugere og virksomheder

Q4_4 Fremme af EU-medlemsstaternes fælles indkøb af gas for at sikre forsyningssikkerheden

Q4_5 Fremme af bæredygtig anvendelse af naturressourcer, f.eks. reduktion af affald, øget genanvendelse og tilskyndelse til genbrug og reparation af varer

Q4_6 Opbygning af partnerskaber med andre globale aktører, såsom Storbritannien, USA, Japan og Australien, for at mindske overdreven kommerciel afhængighed fra lande som Rusland eller Kina

Q4_7 Styrkelse af konkurrenceevnen i Europas rene industri

Q4_8 Øget modstandsdygtighed i EU's økonomi

Flash Eurobarometer 533

EU's udfordringer og prioriteter i 2023

Q4_9 At træffe foranstaltninger til at fremme den digitale omstilling, samtidig med at forbrugerne beskyttes

[SVARSKALA] 0

Meget vigtig 1

Ret vigtig 2

Ikke vigtigt 3

Slet ikke vigtigt 4

Ved ikke 998

SPØRG ALLE

Q5 Hvor meget er du enig eller uenig i hvert af følgende udsagn?

[ET SVAR PR. LINJE] [TILFÆLDIG ERKLÆRING 1-4]

[ERKLÆRINGER]

Q5_1 Gaslagring i EU bør fyldes op for at undgå risiko for mangel næste vinter

Q5_2 EU-foranstaltninger bør sigte mod at reducere energiforbruget

Spørgsmål 5_3 EU bør fremme produktionen af rene teknologier i medlemsstaterne

Spørgsmål 5_4 EU bør finansiere fælles forsvarsprojekter til udvikling af strategiske forsvarskapaciteter og -teknologier

[SVARSKALA]

Helt enig 1

Har tendens til at være enig 2

Har tendens til at være uenig 3

Helt uenig 4

Ved ikke 998

SPØRG ALLE

Q6 Hvor meget er du enig eller uenig i hvert af følgende udsagn?

[ET SVAR PR. LINJE] [TILFÆLDIG ERKLÆRING 1-4]

[ERKLÆRINGER]

Spørgsmål 6_1 Den Europæiske Union bør fortsat udvise solidaritet med Ukraine

S6_2 Ruslands invasion af Ukraine viser, at EU er nødt til at øge det militære samarbejde mellem medlemsstaterne

S6_3 Ruslands invasion af Ukraine viser, at EU er nødt til at sikre sin energi og økonomiske sikkerhed

Spørgsmål 6_4 De russiske myndigheder bør drages til ansvar for den nuværende situation i Ukraine

Flash Eurobarometer 533

EU's udfordringer og prioriteter i 2023

[SVARSKALA]

Helt enig 1

Har tendens til at være enig 2

Har tendens til at være uenig 3

Helt uenig 4

Ved ikke 998

SPØRG ALLE

Q7 Fortæl mig, i hvilket omfang du er enig eller uenig i følgende:

EU bør fortsætte...

[ET SVAR PR. LINJE] [TILFÆLDIG ERKLÆRING 1-7]

[ERKLÆRINGER]

Q7_1 Gennemførelse af økonomiske sanktioner mod Rusland

Q7_2 Støtte til Ukraine finansielt og økonomisk

Q7_3 Finansiering af indkøb og levering af militært udstyr og uddannelse til Ukraine

Q7_4 Ydelse af humanitær støtte til de mennesker, der er berørt af krigen

Q7_5 Velkommen i Den Europæiske Union, der flygter fra krigen i Ukraine

S7_6 Støtte til Ukraines integration i det indre marked

Q7_7 Støtte Ukraine på vej mod europæisk integration

[SVARSKALA]

Helt enig 1

Har tendens til at være enig 2

Har tendens til at være uenig 3

Helt uenig 4

Ved ikke 998

Databilag

Flash Eurobarometer 533

EU's udfordringer og prioriteter i 2023

Q1_1 Vil du i øjeblikket sige, at tingene generelt går i den rigtige retning eller i den forkerte retning i...? **Den Europæiske Union**

	Tingene går i den rigtige retning	Tingene går i den forkerte retning	Hverken den ene eller den anden	Ved ikke
EU-27	26	39	31	5
VÆR	19	36	39	6
BG	31	39	25	4
CZ	25	48	23	5
DK	33	24	38	5
DE	21	45	30	4
EE	42	22	31	6
IE	38	29	27	6
EL	19	58	22	2
ES	37	28	32	3
FR	17	46	32	5
HR	27	33	36	4
DET	24	40	32	4
CY	16	59	22	4
LV	39	21	33	7
LT	49	15	32	5
LU	22	44	30	4
HU	20	51	26	3
MT	26	36	36	3
NL	21	34	39	7
AT	19	50	27	4
PL	33	33	30	4
PT	37	31	28	4
RO	38	27	30	5
SI	32	32	35	2
SK	31	52	10	7
FI	34	28	27	12
SE	20	30	42	8

Flash Eurobarometer 532 — EU's udfordringer og prioriteter i 2023

Feltarbejde: 24/8-31/8/2023/(%) Basis: N=26 514 — Alle respondenter

Flash Eurobarometer 533

EU's udfordringer og prioriteter i 2023

Q1_2 Vil du i øjeblikket sige, at tingene generelt går i den rigtige retning eller i den forkerte retning i...? **USA**

	Tingene går i den rigtige retning	Tingene går i den forkerte retning	Hverken den ene eller den anden	Ved ikke
EU-27	20	39	31	10
VÆR	12	42	36	10
BG	19	46	23	12
CZ	23	40	25	12
DK	17	41	34	8
DE	17	43	32	9
EE	28	26	33	13
IE	17	58	20	5
EL	18	49	23	10
ES	24	33	34	10
FR	14	43	32	11
HR	12	53	27	9
DET	21	37	34	8
CY	9	56	25	10
LV	28	23	29	19
LT	38	18	31	13
LU	13	52	29	6
HU	13	46	30	12
MT	16	40	34	10
NL	11	45	35	9
AT	10	54	27	9
PL	41	18	30	11
PT	26	34	31	10
RO	31	28	28	13
SI	11	56	27	6
SK	20	52	14	15
FI	15	46	22	17
SE	12	46	34	7

Flash Eurobarometer 532 — EU's udfordringer og prioriteter i 2023
Feltarbejde: 24/8-31/8/2023/(%) Basis: N=26 514 — Alle respondenter

Flash Eurobarometer 533

EU's udfordringer og prioriteter i 2023

Q1_3 På nuværende tidspunkt, vil du sige, at tingene generelt går i den rigtige retning eller i den forkerte retning i...? **Kina**

	Tingene går i den rigtige retning	Tingene går i den forkerte retning	Hverken den ene eller den anden	Ved ikke
EU-27	12	48	25	15
VÆR	7	55	24	15
BG	39	17	24	20
CZ	19	44	24	13
DK	7	58	20	15
DE	7	60	21	13
EE	10	39	31	20
IE	9	48	28	16
EL	26	29	24	21
ES	19	35	33	13
FR	7	55	23	15
HR	13	42	28	17
DET	13	47	28	12
CY	21	29	26	24
LV	15	22	33	30
LT	12	30	36	22
LU	6	61	23	10
HU	18	36	28	18
MT	17	35	27	22
NL	7	52	26	15
AT	8	57	23	13
PL	9	46	29	16
PT	13	48	26	13
RO	20	33	29	19
SI	16	38	34	13
SK	21	38	15	26
FI	5	60	16	19
SE	5	61	21	12

Flash Eurobarometer 532 — EU's udfordringer og prioriteter i 2023

Feltarbejde: 24/8-31/8/2023/(%) Basis: N=26 514 — Alle respondenter

Flash Eurobarometer 533

EU's udfordringer og prioriteter i 2023

Q1_4 På nuværende tidspunkt, vil du sige, at tingene generelt går i den rigtige retning eller i den forkerte retning i...? **Rusland**

	Tingene går i den rigtige retning	Tingene går i den forkerte retning	Hverken den ene eller den anden	Ved ikke
EU-27	5	81	9	5
VÆR	4	83	9	4
BG	19	52	21	8
CZ	10	72	12	6
DK	4	86	7	3
DE	6	85	6	4
EE	5	84	7	5
IE	5	81	8	6
EL	17	59	15	9
ES	4	85	8	4
FR	5	81	8	6
HR	4	80	12	5
DET	5	80	9	6
CY	15	55	18	12
LV	5	75	11	9
LT	4	80	9	6
LU	8	79	10	3
HU	7	70	16	8
MT	7	79	9	5
NL	3	86	7	4
AT	7	80	9	4
PL	3	85	7	4
PT	3	82	10	5
RO	5	75	13	7
SI	8	72	15	5
SK	12	67	11	10
FI	4	90	3	3
SE	3	86	7	5

Flash Eurobarometer 532 — EU's udfordringer og prioriteter i 2023
Feltarbejde: 24/8-31/8/2023/(%) Basis: N=26 514 — Alle respondenter

Flash Eurobarometer 533

EU's udfordringer og prioriteter i 2023

Q2_1 Og vil De sige, at EU's indflydelse i verden i øjeblikket er stærkere eller svagere end...? **USA**

	Meget stærkere	Noget stærkere	Det samme	Noget svagere	Meget svagere	Ved ikke
EU-27	6	14	26	27	22	5
VÆR	4	11	23	31	24	8
BG	7	16	26	23	23	6
CZ	9	16	25	21	22	6
DK	4	18	42	23	6	7
DE	5	12	29	25	23	5
EE	6	18	28	34	10	4
IE	7	19	25	33	13	4
EL	8	13	17	34	26	3
ES	7	14	25	29	22	3
FR	4	11	25	27	27	6
HR	3	11	24	31	29	3
DET	5	14	23	28	27	3
CY	7	11	16	34	28	4
LV	9	13	23	26	22	8
LT	16	17	26	22	13	6
LU	3	7	18	30	38	4
HU	8	13	21	27	26	6
MT	7	15	23	32	19	4
NL	4	15	32	29	13	7
AT	5	12	21	24	32	6
PL	10	19	29	22	15	5
PT	9	17	25	32	14	3
RO	14	19	25	25	13	4
SI	6	14	24	28	25	2
SK	8	19	25	21	20	6
FI	3	10	22	37	22	6
SE	4	16	30	31	13	6

Flash Eurobarometer 532 — EU's udfordringer og prioriteter i 2023

Feltarbejde: 24/8-31/8/2023/(%) Basis: N=26 514 — Alle respondenter

Flash Eurobarometer 533

EU's udfordringer og prioriteter i 2023

Q2_2 Og vil du sige, at EU's indflydelse i verden i øjeblikket er stærkere eller svagere end...?

Japan

	Meget stærkere	Noget stærkere	Det samme	Noget svagere	Meget svagere	Ved ikke
EU-27	7	24	33	17	8	11
VÆR	4	18	33	21	11	13
BG	7	19	35	17	12	11
CZ	7	24	32	16	7	15
DK	7	22	43	10	2	16
DE	6	25	35	16	7	11
EE	7	35	31	13	3	11
IE	14	32	26	14	6	9
EL	10	26	26	19	10	10
ES	7	28	30	18	10	7
FR	8	21	33	16	10	11
HR	8	26	31	20	9	7
DET	6	24	33	20	10	8
CY	9	24	23	21	9	15
LV	14	22	27	11	6	21
LT	14	26	31	11	5	14
LU	8	24	28	17	14	9
HU	7	26	28	20	7	12
MT	11	24	23	20	12	11
NL	7	22	38	14	6	12
AT	5	19	34	19	12	11
PL	8	24	36	13	5	13
PT	10	31	31	16	6	6
RO	13	28	27	16	6	10
SI	7	23	35	20	9	6
SK	7	20	37	14	10	13
FI	9	34	28	13	4	11
SE	8	26	35	13	5	13

Flash Eurobarometer 532 — EU's udfordringer og prioriteter i 2023

Feltarbejde: 24/8-31/8/2023/(%) Basis: N=26 514 — Alle respondenter

Flash Eurobarometer 533

EU's udfordringer og prioriteter i 2023

Q2_3 Og vil du sige, at EU's indflydelse i verden i øjeblikket er stærkere eller svagere end...? **Kina**

	Meget stærkere	Noget stærkere	Det samme	Noget svagere	Meget svagere	Ved ikke
EU-27	6	17	22	27	21	8
VÆR	5	11	19	32	24	9
BG	8	18	24	21	20	9
CZ	8	20	23	23	18	10
DK	4	16	36	26	8	11
DE	5	14	21	26	26	8
EE	5	25	25	27	9	9
IE	7	23	22	30	12	7
EL	10	24	19	25	17	7
ES	6	16	25	28	19	5
FR	4	13	20	29	25	8
HR	4	18	23	31	19	4
DET	5	16	20	32	23	4
CY	6	17	18	31	18	10
LV	9	20	24	19	14	15
LT	10	26	24	18	10	12
LU	5	10	14	29	37	6
HU	8	20	21	24	19	8
MT	8	19	16	29	23	6
NL	4	18	21	33	15	9
AT	6	13	18	24	32	7
PL	6	20	28	22	13	10
PT	8	23	20	30	14	5
RO	11	26	23	22	10	8
SI	8	19	21	27	21	4
SK	10	22	24	20	16	8
FI	4	17	18	33	19	10
SE	5	21	24	29	12	8

Flash Eurobarometer 532 — EU's udfordringer og prioriteter i 2023

Feltarbejde: 24/8-31/8/2023/(%) Basis: N=26 514 — Alle respondenter

Flash Eurobarometer 533

EU's udfordringer og prioriteter i 2023

Q2_4 Og vil du sige, at EU's indflydelse i verden i øjeblikket er stærkere eller svagere end...?

Rusland

	Meget stærkere	Noget stærkere	Det samme	Noget svagere	Meget svagere	Ved ikke
EU-27	12	24	15	21	21	8
VÆR	8	21	15	25	22	10
BG	14	21	16	22	23	4
CZ	13	25	15	19	19	9
DK	14	29	19	17	13	7
DE	11	22	14	21	24	9
EE	24	30	12	18	13	5
IE	18	29	14	18	17	5
EL	13	23	17	27	16	5
ES	9	26	16	22	22	6
FR	8	23	14	22	24	8
HR	12	29	17	22	16	3
DET	7	24	17	25	21	8
CY	11	19	16	30	18	6
LV	25	22	14	13	15	11
LT	30	18	13	10	21	9
LU	11	20	14	21	28	6
HU	12	25	16	20	20	7
MT	16	23	14	22	20	5
NL	13	29	13	23	15	8
AT	12	21	15	20	27	6
PL	19	22	14	14	22	9
PT	19	27	13	17	18	6
RO	18	22	15	21	16	7
SI	10	25	17	25	19	4
SK	15	23	15	19	20	8
FI	19	31	13	15	14	7
SE	18	29	12	17	17	7

Flash Eurobarometer 532 — EU's udfordringer og prioriteter i 2023

Feltarbejde: 24/8-31/8/2023/(%) Basis: N=26 514 — Alle respondenter

Flash Eurobarometer 533

EU's udfordringer og prioriteter i 2023

Q3_1 For hver af disse værdier, mener du, at de er bedst udformet af EU, af andre lande (eller grupper af lande) i verden eller af begge lige?

Respekt for naturen og beskyttelse af klima og miljø

	Den Europæiske Union	Andre lande i verden	Begge lige	Ved ikke
EU-27	45	16	28	12
VÆR	41	17	27	16
BG	30	22	38	10
CZ	39	21	29	11
DK	52	9	25	14
DE	47	13	25	15
EE	60	8	22	10
IE	51	15	25	10
EL	35	25	30	10
ES	45	15	29	11
FR	42	20	25	12
HR	50	11	31	8
DET	42	19	29	10
CY	48	18	28	7
LV	48	9	30	14
LT	53	11	26	11
LU	58	15	15	12
HU	33	20	35	12
MT	47	21	27	6
NL	47	12	26	14
AT	46	15	25	14
PL	49	11	33	8
PT	58	8	26	9
RO	42	16	34	8
SI	55	12	24	8
SK	42	20	28	10
FI	70	4	18	9
SE	56	9	21	13

Flash Eurobarometer 532 — EU's udfordringer og prioriteter i 2023

Feltarbejde: 24/8-31/8/2023/(%) Basis: N=26 514 — Alle respondenter

Flash Eurobarometer 533

EU's udfordringer og prioriteter i 2023

Q3_2 For hver af disse værdier, mener du, at de er bedst udformet af EU, af andre lande (eller grupper af lande) i verden eller af begge lige?

Social lighed og velfærd

	Den Europæiske Union	Andre lande i verden	Begge lige	Ved ikke
EU-27	50	17	22	12
VÆR	54	14	19	13
BG	28	29	29	14
CZ	29	31	25	15
DK	58	8	20	14
DE	54	17	16	13
EE	55	11	21	13
IE	58	13	20	9
EL	43	23	25	10
ES	56	14	23	7
FR	49	17	19	15
HR	47	15	29	10
DET	43	21	26	11
CY	47	20	24	9
LV	45	14	26	16
LT	52	13	21	14
LU	66	14	10	10
HU	36	25	27	12
MT	61	13	20	5
NL	58	10	19	13
AT	57	17	15	11
PL	45	13	29	13
PT	66	10	18	7
RO	42	19	32	8
SI	51	16	22	11
SK	33	27	25	15
FI	71	5	15	10
SE	63	7	19	11

Flash Eurobarometer 532 — EU's udfordringer og prioriteter i 2023

Feltarbejde: 24/8-31/8/2023/(%) Basis: N=26 514 — Alle respondenter

Flash Eurobarometer 533

EU's udfordringer og prioriteter i 2023

Q3_3 For hver af disse værdier, mener du, at de er bedst udformet af EU, af andre lande (eller grupper af lande) i verden eller af begge lige?

Fred

	Den Europæiske Union	Andre lande i verden	Begge lige	Ved ikke
EU-27	48	15	25	12
VÆR	49	12	26	14
BG	25	29	34	12
CZ	37	23	29	12
DK	49	10	26	15
DE	50	14	22	15
EE	55	8	25	12
IE	54	13	24	10
EL	40	24	27	10
ES	52	13	25	10
FR	50	15	20	15
HR	51	12	28	9
DET	42	17	28	14
CY	43	22	25	10
LV	48	11	27	14
LT	56	10	22	12
LU	63	17	12	8
HU	31	27	28	14
MT	51	14	24	11
NL	51	11	25	13
AT	50	17	21	13
PL	48	11	33	8
PT	64	6	22	9
RO	46	14	32	7
SI	55	14	23	8
SK	37	25	25	13
FI	65	5	19	11
SE	55	9	24	13

Flash Eurobarometer 532 — EU's udfordringer og prioriteter i 2023

Feltarbejde: 24/8-31/8/2023/(%) Basis: N=26 514 — Alle respondenter

Q3_4 For hver af disse værdier, mener du, at de er bedst udformet af EU, af andre lande (eller grupper af lande) i verden eller af begge lige?

Fremskridt og innovation

	Den Europæiske Union	Andre lande i verden	Begge lige	Ved ikke
EU-27	26	31	34	9
VÆR	25	30	34	12
BG	20	33	40	7
CZ	21	35	35	9
DK	34	12	39	15
DE	22	37	30	10
EE	31	20	37	12
IE	34	21	35	10
EL	26	32	35	7
ES	32	27	35	6
FR	22	34	33	11
HR	25	32	38	5
DET	23	38	32	7
CY	26	33	33	7
LV	24	22	42	12
LT	37	21	32	10
LU	24	48	23	5
HU	23	28	40	9
MT	24	35	35	7
NL	34	19	32	14
AT	20	38	33	9
PL	33	21	39	8
PT	35	25	33	6
RO	33	24	37	6
SI	27	38	28	7
SK	22	33	36	9
FI	36	13	37	14
SE	28	22	37	14

Flash Eurobarometer 532 — EU's udfordringer og prioriteter i 2023

Feltarbejde: 24/8-31/8/2023/(%) Basis: N=26 514 — Alle respondenter

Flash Eurobarometer 533

EU's udfordringer og prioriteter i 2023

Q3_5 For hver af disse værdier, mener du, at de er bedst udformet af EU, af andre lande (eller grupper af lande) i verden eller af begge lige?

Respekt for grundlæggende rettigheder og værdier

	Den Europæiske Union	Andre lande i verden	Begge lige	Ved ikke
EU-27	53	16	22	9
VÆR	55	13	20	12
BG	29	27	35	9
CZ	37	24	28	11
DK	57	8	23	12
DE	57	15	18	10
EE	58	11	20	12
IE	60	12	21	7
EL	45	22	25	8
ES	60	10	24	6
FR	52	18	18	12
HR	52	14	27	8
DET	50	19	23	8
CY	47	21	22	10
LV	45	13	26	16
LT	56	12	20	11
LU	67	16	9	7
HU	39	24	28	8
MT	63	11	21	6
NL	55	12	21	13
AT	56	17	18	10
PL	46	15	30	9
PT	71	6	19	5
RO	45	17	32	6
SI	55	14	22	9
SK	37	25	28	10
FI	72	4	16	8
SE	62	9	20	9

Flash Eurobarometer 532 — EU's udfordringer og prioriteter i 2023

Feltarbejde: 24/8-31/8/2023/(%) Basis: N=26 514 — Alle respondenter

Flash Eurobarometer 533

EU's udfordringer og prioriteter i 2023

Q3_6 For hver af disse værdier, mener du, at de er bedst udformet af EU, af andre lande (eller grupper af lande) i verden eller af begge lige?

Tolerance og åbenhed over for andre

	Den Europæiske Union	Andre lande i verden	Begge lige	Ved ikke
EU-27	49	16	24	11
VÆR	48	15	22	15
BG	32	28	32	8
CZ	34	24	29	14
DK	49	9	27	15
DE	53	15	21	12
EE	55	9	24	13
IE	56	13	23	8
EL	45	22	24	10
ES	58	11	23	8
FR	45	18	24	14
HR	51	14	28	7
DET	48	19	23	10
CY	47	19	26	8
LV	43	13	26	18
LT	56	11	20	12
LU	64	13	14	9
HU	35	25	29	11
MT	60	9	23	8
NL	53	11	23	13
AT	49	18	22	11
PL	47	14	31	9
PT	67	6	21	7
RO	46	15	32	7
SI	53	16	23	9
SK	36	25	26	13
FI	63	6	19	12
SE	55	10	22	12

Flash Eurobarometer 532 — EU's udfordringer og prioriteter i 2023

Feltarbejde: 24/8-31/8/2023/(%) Basis: N=26 514 — Alle respondenter

Flash Eurobarometer 533

EU's udfordringer og prioriteter i 2023

Q3_7 For hver af disse værdier, mener du, at de er bedst udformet af EU, af andre lande (eller grupper af lande) i verden eller af begge lige?

Respekt for historien og dens lære

	Den Europæiske Union	Andre lande i verden	Begge lige	Ved ikke
EU-27	38	20	29	13
VÆR	40	16	29	15
BG	22	38	28	12
CZ	27	28	30	15
DK	39	11	29	21
DE	36	21	28	15
EE	44	14	27	16
IE	43	18	28	11
EL	34	27	30	10
ES	42	17	29	12
FR	41	21	24	14
HR	44	16	30	10
DET	44	18	28	10
CY	34	26	27	13
LV	30	17	34	19
LT	43	14	28	14
LU	48	20	18	14
HU	26	28	35	12
MT	37	20	34	9
NL	32	20	31	17
AT	39	21	26	15
PL	30	20	35	14
PT	55	9	27	8
RO	36	20	35	10
SI	40	23	27	11
SK	31	27	30	12
FI	47	8	28	18
SE	40	14	28	19

Flash Eurobarometer 532 — EU's udfordringer og prioriteter i 2023

Feltarbejde: 24/8-31/8/2023/(%) Basis: N=26 514 — Alle respondenter

Flash Eurobarometer 533

EU's udfordringer og prioriteter i 2023

Q3_8 For hver af disse værdier, mener du, at de er bedst udformet af EU, af andre lande (eller grupper af lande) i verden eller af begge lige?

Solidaritet med lande i og uden for EU

	Den Europæiske Union	Andre lande i verden	Begge lige	Ved ikke
EU-27	46	14	26	13
VÆR	48	13	25	14
BG	30	24	32	15
CZ	33	18	32	17
DK	40	11	28	21
DE	48	14	25	13
EE	51	9	21	19
IE	50	14	24	12
EL	37	24	27	12
ES	52	13	27	9
FR	44	16	24	17
HR	52	13	25	10
DET	45	17	26	13
CY	42	21	25	12
LV	41	9	31	20
LT	47	11	24	18
LU	57	13	18	12
HU	38	21	28	14
MT	51	12	28	9
NL	50	10	24	17
AT	44	16	25	14
PL	40	12	34	14
PT	67	7	20	7
RO	47	14	32	8
SI	58	13	21	8
SK	41	18	26	15
FI	57	5	18	20
SE	52	10	21	17

Flash Eurobarometer 532 — EU's udfordringer og prioriteter i 2023

Feltarbejde: 24/8-31/8/2023/(%) Basis: N=26 514 — Alle respondenter

Flash Eurobarometer 533

EU's udfordringer og prioriteter i 2023

Q4_1 I hvilket omfang mener du, at hvert af følgende EU-initiativer, der er taget i løbet af det seneste år, er vigtige?

Diversificering af energiforsyningen væk fra Rusland og mod pålidelige leverandører

	Meget vigtig	Ret vigtig	Ikke vigtigt	Slet ikke vigtigt	Ved ikke
EU-27	48	32	9	6	5
VÆR	50	32	9	5	5
BG	38	27	13	13	9
CZ	34	34	12	12	7
DK	54	30	6	2	7
DE	46	30	10	8	6
EE	58	28	7	4	4
IE	61	24	7	5	3
EL	25	33	18	19	6
ES	54	32	8	3	3
FR	46	37	9	4	5
HR	31	43	11	5	9
DET	48	34	10	4	4
CY	26	33	18	17	7
LV	49	29	8	5	9
LT	50	28	8	5	9
LU	58	25	5	10	3
HU	33	44	10	5	8
MT	60	24	5	5	5
NL	56	28	7	5	4
AT	45	32	11	7	6
PL	54	29	7	3	7
PT	66	27	3	2	2
RO	53	33	7	4	4
SI	38	39	10	9	5
SK	32	28	15	14	11
FI	67	23	4	3	3
SE	59	25	6	4	6

Flash Eurobarometer 532 — EU's udfordringer og prioriteter i 2023

Feltarbejde: 24/8-31/8/2023/(%) Basis: N=26 514 — Alle respondenter

Q4_2 I hvilket omfang mener du, at hvert af følgende EU-initiativer, der er taget i løbet af det seneste år, er vigtige?

Tilvejebringelse af finansiering til medlemsstaterne til fremskyndede investeringer i vedvarende energi via REPowerEU

	Meget vigtig	Ret vigtig	Ikke vigtigt	Slet ikke vigtigt	Ved ikke
EU-27	33	42	11	5	10
VÆR	25	45	12	5	12
BG	38	37	10	5	10
CZ	25	42	15	8	10
DK	24	40	10	4	22
DE	29	41	12	7	11
EE	23	47	11	4	16
IE	43	33	12	5	8
EL	30	36	17	10	8
ES	39	44	7	4	6
FR	21	43	13	6	17
HR	38	44	8	4	7
DET	37	42	9	4	7
CY	43	31	11	8	7
LV	30	44	9	3	14
LT	31	42	9	4	14
LU	28	41	14	10	8
HU	42	42	6	3	6
MT	55	27	8	3	7
NL	22	39	15	6	18
AT	34	37	13	5	10
PL	41	44	7	2	7
PT	52	38	5	1	4
RO	50	36	8	2	5
SI	37	44	10	3	5
SK	33	37	16	7	7
FI	22	46	10	5	17
SE	25	41	13	6	16

Flash Eurobarometer 532 — EU's udfordringer og prioriteter i 2023

Feltarbejde: 24/8-31/8/2023/(%) Basis: N=26 514 — Alle respondenter

Q4_3 I hvilket omfang mener du, at hvert af følgende EU-initiativer, der er taget i løbet af det seneste år, er vigtige?

At træffe foranstaltninger på europæisk plan for at begrænse de umiddelbare virkninger af stigende energipriser for forbrugere og virksomheder

	Meget vigtig	Ret vigtig	Ikke vigtigt	Slet ikke vigtigt	Ved ikke
EU-27	49	38	7	3	4
VÆR	53	33	8	3	3
BG	58	28	7	3	4
CZ	46	34	9	6	5
DK	36	45	8	2	9
DE	46	40	6	3	4
EE	51	39	5	2	4
IE	62	28	5	3	2
EL	37	36	13	12	2
ES	53	38	5	2	2
FR	47	37	9	4	3
HR	45	43	6	3	3
DET	46	40	7	4	3
CY	43	31	13	11	2
LV	53	33	5	3	7
LT	35	46	7	3	9
LU	49	39	5	4	3
HU	45	44	5	2	4
MT	67	24	4	3	2
NL	50	36	8	2	4
AT	53	33	9	3	3
PL	47	42	5	2	5
PT	63	31	4	1	1
RO	59	32	5	1	2
SI	46	41	7	3	3
SK	47	33	10	4	6
FI	50	39	5	1	5
SE	46	37	7	3	7

Flash Eurobarometer 532 — EU's udfordringer og prioriteter i 2023

Feltarbejde: 24/8-31/8/2023/(%) Basis: N=26 514 — Alle respondenter

Q4_4 I hvilket omfang mener du, at hvert af følgende EU-initiativer, der er taget i løbet af det seneste år, er vigtige?

Fremme af EU-medlemsstaternes fælles indkøb af gas for at sikre forsyningssikkerheden

	Meget vigtig	Ret vigtig	Ikke vigtigt	Slet ikke vigtigt	Ved ikke
EU-27	39	42	8	4	6
VÆR	41	43	8	3	5
BG	43	36	11	5	6
CZ	39	36	13	7	5
DK	34	46	9	3	9
DE	35	44	9	5	7
EE	40	45	6	2	7
IE	50	35	7	3	5
EL	33	40	14	9	4
ES	42	42	9	3	5
FR	34	45	8	5	8
HR	41	46	7	3	3
DET	41	43	9	3	4
CY	35	40	11	8	5
LV	47	38	6	3	6
LT	42	41	6	4	8
LU	43	38	9	6	5
HU	42	43	7	4	4
MT	60	28	6	3	3
NL	41	41	8	4	6
AT	35	41	13	5	7
PL	45	41	5	3	5
PT	55	36	5	2	3
RO	47	41	6	3	3
SI	42	43	8	5	3
SK	36	38	14	8	5
FI	33	43	9	3	12
SE	31	40	11	5	12

Flash Eurobarometer 532 — EU's udfordringer og prioriteter i 2023

Feltarbejde: 24/8-31/8/2023/(%) Basis: N=26 514 — Alle respondenter

Flash Eurobarometer 533

EU's udfordringer og prioriteter i 2023

Q4_5 I hvilket omfang mener du, at hvert af følgende EU-initiativer, der er taget i løbet af det seneste år, er vigtige?

Fremme af bæredygtig anvendelse af naturressourcer, f.eks. reduktion af affald, øget genanvendelse og tilskyndelse til genbrug og reparation af varer

	Meget vigtig	Ret vigtig	Ikke vigtigt	Slet ikke vigtigt	Ved ikke
EU-27	48	38	7	3	3
VÆR	43	41	9	4	3
BG	55	33	7	2	3
CZ	41	38	12	6	4
DK	45	38	7	3	7
DE	45	39	8	5	4
EE	43	44	6	2	4
IE	59	29	7	3	2
EL	39	38	12	8	3
ES	55	35	6	2	2
FR	42	41	10	3	3
HR	46	43	7	3	2
DET	51	39	5	3	2
CY	50	33	10	5	2
LV	44	40	7	3	5
LT	41	43	7	3	6
LU	54	30	10	3	2
HU	56	36	4	2	3
MT	72	21	4	3	1
NL	45	37	9	5	5
AT	53	33	8	3	3
PL	44	43	6	3	4
PT	69	26	4	1	1
RO	60	32	5	2	2
SI	51	37	6	3	3
SK	42	37	12	5	3
FI	57	31	7	3	2
SE	50	32	8	4	5

Flash Eurobarometer 532 — EU's udfordringer og prioriteter i 2023

Feltarbejde: 24/8-31/8/2023/(%) Basis: N=26 514 — Alle respondenter

Spørgsmål 4_6 I hvilket omfang mener du, at hvert af følgende EU-initiativer, der er taget i løbet af det seneste år, er vigtige?

Opbygning af partnerskaber med andre globale aktører, såsom Storbritannien, USA, Japan og Australien, for at mindske overdreven kommerciel afhængighed fra lande som Rusland eller Kina

	Meget vigtig	Ret vigtig	Ikke vigtig	Slet ikke vigtig	Ved ikke
EU-27	42	39	9	5	6
VÆR	38	40	12	4	7
BG	38	31	11	12	8
CZ	37	33	13	10	6
DK	44	40	5	3	9
DE	41	38	9	5	7
EE	50	36	7	3	5
IE	54	31	8	4	4
EL	29	35	18	13	6
ES	45	43	6	3	3
FR	34	46	10	3	7
HR	38	44	8	5	5
DET	41	40	8	5	6
CY	27	33	20	15	6
LV	46	34	8	4	9
LT	48	33	8	5	6
LU	49	29	8	8	5
HU	37	45	8	5	6
MT	52	30	7	7	4
NL	41	41	7	4	6
AT	39	36	12	6	7
PL	51	37	6	2	5
PT	58	34	5	1	2
RO	55	31	7	3	3
SI	34	44	11	8	4
SK	34	29	15	16	5
FI	54	34	4	3	5
SE	49	33	9	4	6

Flash Eurobarometer 532 — EU's udfordringer og prioriteter i 2023

Feltarbejde: 24/8-31/8/2023/(%) Basis: N=26 514 — Alle respondenter

Flash Eurobarometer 533

EU's udfordringer og prioriteter i 2023

Q4_7 I hvilket omfang mener du, at hvert af følgende EU-initiativer, der er taget i løbet af det seneste år, er vigtige?

Forbedring af konkurrenceevnen i Europas rene industri

	Meget vigtig	Ret vigtig	Ikke vigtigt	Slet ikke vigtigt	Ved ikke
EU-27	38	42	10	5	6
VÆR	35	41	12	5	7
BG	39	40	10	5	6
CZ	34	40	14	6	7
DK	34	45	8	3	11
DE	36	41	11	5	6
EE	31	49	10	3	8
IE	47	36	8	4	4
EL	27	41	17	10	5
ES	45	39	10	4	3
FR	34	45	10	5	5
HR	36	47	9	4	4
DET	38	43	9	6	5
CY	32	39	16	8	5
LV	30	46	11	4	9
LT	27	47	12	4	11
LU	44	37	10	5	4
HU	41	46	7	3	3
MT	59	29	6	3	2
NL	36	42	12	5	7
AT	40	39	11	5	5
PL	38	43	8	5	7
PT	55	35	6	2	3
RO	48	38	6	3	4
SI	38	44	9	6	4
SK	36	38	14	7	6
FI	39	45	7	3	6
SE	43	36	10	3	8

Flash Eurobarometer 532 — EU's udfordringer og prioriteter i 2023

Feltarbejde: 24/8-31/8/2023/(%) Basis: N=26 514 — Alle respondenter

Q4_8 I hvilket omfang mener du, at hvert af følgende EU-initiativer, der er taget i løbet af det seneste år, er vigtige?

Styrkelse af EU's økonomis modstanddygtighed

	Meget vigtig	Ret vigtig	Ikke vigtigt	Slet ikke vigtigt	Ved ikke
EU-27	34	42	9	4	10
VÆR	36	41	10	3	10
BG	57	28	6	4	4
CZ	38	38	10	7	8
DK	31	47	8	2	11
DE	25	42	11	5	18
EE	51	39	4	2	5
IE	56	29	7	4	4
EL	34	36	17	8	5
ES	38	44	9	3	6
FR	26	43	12	4	15
HR	44	44	6	3	4
DET	32	44	9	6	9
CY	39	35	12	10	4
LV	47	39	5	3	6
LT	42	41	6	3	8
LU	35	40	8	4	13
HU	40	48	5	2	5
MT	57	32	4	3	4
NL	37	47	7	4	5
AT	26	39	12	5	18
PL	45	42	5	3	6
PT	55	38	4	1	2
RO	43	41	8	2	7
SI	49	38	6	3	3
SK	40	39	11	5	5
FI	49	41	4	2	5
SE	36	39	10	3	11

Flash Eurobarometer 532 — EU's udfordringer og prioriteter i 2023

Feltarbejde: 24/8-31/8/2023/(%) Basis: N=26 514 — Alle respondenter

Q4_9 I hvilket omfang mener du, at hvert af følgende EU-initiativer, der er taget i løbet af det seneste år, er vigtige?

At træffe foranstaltninger til at fremme den digitale omstilling og samtidig beskytte forbrugerne

	Meget vigtig	Ret vigtig	Ikke vigtigt	Slet ikke vigtigt	Ved ikke
EU-27	32	45	12	5	6
VÆR	28	45	14	6	7
BG	37	40	11	6	6
CZ	23	40	20	9	7
DK	26	47	12	3	13
DE	33	43	12	5	7
EE	32	52	8	3	6
IE	38	42	10	6	5
EL	26	40	17	13	5
ES	36	47	10	4	3
FR	27	47	14	5	7
HR	29	52	10	4	5
DET	32	47	11	5	5
CY	31	37	15	12	6
LV	25	48	12	6	9
LT	30	47	8	4	12
LU	31	44	13	7	5
HU	27	53	11	4	5
MT	46	38	10	4	2
NL	29	43	13	6	9
AT	29	43	15	6	7
PL	33	48	8	4	8
PT	49	42	5	2	2
RO	44	43	7	3	4
SI	31	46	13	5	4
SK	25	38	20	10	8
FI	28	50	10	5	7
SE	27	47	13	4	9

Flash Eurobarometer 532 — EU's udfordringer og prioriteter i 2023

Feltarbejde: 24/8-31/8/2023/(%) Basis: N=26 514 — Alle respondenter

Q5_1 Hvor meget er du enig eller uenig i hvert af følgende udsagn?

Gaslagring i EU bør fyldes op for at undgå risiko for mangel næste vinter

	Helt enig	Har tendens til at være enig	Har tendens til at være uenig	Helt uenig	Ved ikke
EU-27	46	40	7	2	5
VÆR	42	45	7	2	5
BG	49	37	8	4	3
CZ	49	38	8	3	3
DK	41	40	10	2	6
DE	54	36	5	2	3
EE	49	41	4	1	5
IE	47	39	7	2	6
EL	53	35	6	3	3
ES	40	44	9	3	4
FR	38	42	8	3	9
HR	52	38	6	2	2
DET	42	43	8	2	5
CY	51	34	7	3	4
LV	55	34	6	1	4
LT	54	34	5	2	5
LU	45	42	6	3	4
HU	47	42	5	3	3
MT	60	31	4	2	3
NL	44	41	8	2	5
AT	50	38	7	2	3
PL	49	39	5	2	5
PT	54	38	3	2	4
RO	56	36	5	2	3
SI	39	46	8	3	4
SK	50	39	5	2	4
FI	39	42	8	2	10
SE	41	35	12	3	9

Flash Eurobarometer 532 — EU's udfordringer og prioriteter i 2023

Feltarbejde: 24/8-31/8/2023/(%) Basis: N=26 514 — Alle respondenter

Q5_2 Hvor meget er du enig eller uenig i hvert af følgende udsagn?

EU-foranstaltninger bør sigte mod at reducere energiforbruget

	Helt enig	Har tendens til at være enig	Har tendens til at være uenig	Helt uenig	Ved ikke
EU-27	38	41	11	5	5
VÆR	29	46	15	4	5
BG	25	42	19	11	3
CZ	33	42	15	6	4
DK	46	37	8	4	5
DE	40	38	12	5	5
EE	22	49	18	6	6
IE	42	40	10	5	4
EL	36	40	12	9	4
ES	43	41	9	3	4
FR	36	46	9	4	5
HR	37	46	10	5	3
DET	41	40	11	4	4
CY	47	30	13	7	3
LV	31	46	12	3	8
LT	33	45	11	5	7
LU	38	39	14	7	3
HU	24	46	18	8	5
MT	57	30	5	6	1
NL	28	45	16	6	6
AT	43	37	11	6	3
PL	38	40	10	5	7
PT	56	35	5	1	2
RO	35	41	14	6	4
SI	34	47	12	4	3
SK	33	43	13	7	5
FI	35	43	12	4	6
SE	40	40	12	4	4

Flash Eurobarometer 532 — EU's udfordringer og prioriteter i 2023

Feltarbejde: 24/8-31/8/2023/(%) Basis: N=26 514 — Alle respondenter

Q5_3 Hvor meget er du enig eller uenig i hvert af følgende udsagn?

EU bør sætte skub i fremstillingen af rene teknologier i medlemsstaterne

	Helt enig	Har tendens til at være enig	Har tendens til at være uenig	Helt uenig	Ved ikke
EU-27	46	39	8	3	4
VÆR	41	42	9	4	5
BG	41	42	11	4	2
CZ	34	43	12	5	6
DK	42	36	9	3	9
DE	45	36	10	5	5
EE	29	53	10	3	5
IE	47	37	7	4	4
EL	46	38	8	5	3
ES	52	37	7	2	2
FR	44	42	7	3	4
HR	50	41	6	2	2
DET	48	38	8	2	4
CY	56	30	6	4	4
LV	38	42	9	3	9
LT	42	44	5	3	6
LU	49	38	6	5	3
HU	54	37	5	2	3
MT	62	31	4	2	2
NL	39	40	9	5	7
AT	46	37	9	5	4
PL	44	45	5	3	3
PT	67	27	3	1	2
RO	52	37	5	2	3
SI	36	48	9	4	3
SK	34	40	13	8	5
FI	39	42	9	4	6
SE	41	38	10	3	8

Flash Eurobarometer 532 — EU's udfordringer og prioriteter i 2023

Feltarbejde: 24/8-31/8/2023/(%) Basis: N=26 514 — Alle respondenter

Q5_4 Hvor meget er du enig eller uenig i hvert af følgende udsagn?

EU bør finansiere fælles forsvarsprojekter for at udvikle strategiske forsvarskapaciteter og -teknologier

	Helt enig	Har tendens til at være enig	Har tendens til at være uenig	Helt uenig	Ved ikke
EU-27	35	40	11	6	8
VÆR	29	46	10	5	10
BG	39	33	13	9	5
CZ	32	40	14	8	6
DK	29	41	13	7	10
DE	24	35	19	13	10
EE	44	42	7	3	4
IE	27	43	14	6	9
EL	40	36	11	9	4
ES	39	42	9	4	6
FR	33	47	8	4	8
HR	42	44	8	3	4
DET	37	41	10	5	9
CY	45	30	9	12	4
LV	46	37	6	4	6
LT	46	36	6	5	8
LU	35	35	12	11	7
HU	34	45	9	3	8
MT	42	34	11	7	6
NL	31	41	11	7	10
AT	15	29	25	22	8
PL	45	43	5	3	4
PT	55	36	4	1	4
RO	50	39	7	2	3
SI	29	44	13	7	7
SK	33	40	14	7	7
FI	34	43	11	4	9
SE	34	41	12	5	8

Flash Eurobarometer 532 — EU's udfordringer og prioriteter i 2023

Feltarbejde: 24/8-31/8/2023/(%) Basis: N=26 514 — Alle respondenter

Q6_1 Hvor meget er du enig eller uenig i hvert af følgende udsagn?

Den Europæiske Union bør fortsat udvise solidaritet med Ukraine

	Helt enig	Har tendens til at være enig	Har tendens til at være uenig	Helt uenig	Ved ikke
EU-27	38	32	12	10	8
VÆR	33	34	13	8	11
BG	26	23	17	27	8
CZ	21	30	21	20	7
DK	59	26	8	3	3
DE	38	29	15	12	6
EE	62	25	5	4	4
IE	54	24	9	9	4
EL	23	25	20	25	7
ES	37	39	11	6	7
FR	35	36	11	8	10
HR	33	43	10	8	6
DET	31	35	14	10	10
CY	17	28	21	26	8
LV	56	23	9	6	6
LT	61	22	7	5	5
LU	41	28	10	15	6
HU	23	28	20	18	11
MT	45	21	13	13	7
NL	43	35	8	7	7
AT	31	26	18	16	9
PL	50	32	8	4	6
PT	66	24	6	2	3
RO	37	36	13	9	6
SI	21	37	20	13	9
SK	25	26	20	21	9
FI	63	25	6	4	3
SE	63	21	6	5	4

Flash Eurobarometer 532 — EU's udfordringer og prioriteter i 2023

Feltarbejde: 24/8-31/8/2023/(%) Basis: N=26 514 — Alle respondenter

Q6_2 Hvor meget er du enig eller uenig i hvert af følgende udsagn?

Ruslands invasion af Ukraine viser, at EU er nødt til at øge det militære samarbejde mellem medlemsstaterne

	Helt enig	Har tendens til at være enig	Har tendens til at være uenig	Helt uenig	Ved ikke
EU-27	42	34	10	7	8
VÆR	36	39	10	6	9
BG	31	27	16	18	8
CZ	33	30	17	13	9
DK	46	33	10	4	7
DE	44	30	11	8	8
EE	62	24	7	4	4
IE	36	35	12	9	8
EL	31	33	13	18	6
ES	38	39	9	5	8
FR	42	35	8	6	9
HR	42	37	11	6	5
DET	31	38	14	8	10
CY	39	25	15	16	5
LV	62	20	5	6	7
LT	57	27	7	5	5
LU	41	31	10	12	6
HU	32	35	14	9	9
MT	39	29	13	13	6
NL	44	33	9	6	8
AT	30	30	16	14	11
PL	58	31	5	3	3
PT	55	32	5	2	6
RO	48	33	8	6	5
SI	21	38	21	12	8
SK	30	28	18	16	9
FI	51	33	7	4	5
SE	52	28	10	6	5

Flash Eurobarometer 532 — EU's udfordringer og prioriteter i 2023

Feltarbejde: 24/8-31/8/2023/(%) Basis: N=26 514 — Alle respondenter

Q6_3 Hvor meget er du enig eller uenig i hvert af følgende udsagn?

Ruslands invasion af Ukraine viser, at EU er nødt til at sikre sin energi og økonomiske sikkerhed

	Helt enig	Har tendens til at være enig	Har tendens til at være uenig	Helt uenig	Ved ikke
EU-27	54	31	7	4	5
VÆR	51	33	7	4	5
BG	43	31	10	9	7
CZ	46	32	12	6	5
DK	64	24	5	2	5
DE	55	28	7	5	5
EE	70	21	4	2	3
IE	62	25	6	4	3
EL	45	33	8	9	5
ES	50	34	8	3	4
FR	53	33	5	4	5
HR	56	33	6	2	3
DET	45	37	8	4	6
CY	45	29	12	9	5
LV	64	20	6	3	7
LT	65	23	5	3	5
LU	55	29	5	7	4
HU	47	37	7	3	6
MT	64	24	4	4	3
NL	52	33	6	4	6
AT	52	30	8	5	6
PL	67	27	3	1	2
PT	67	26	3	1	4
RO	61	28	6	2	3
SI	40	40	10	5	5
SK	44	30	12	8	6
FI	73	20	4	2	2
SE	69	20	6	2	4

Flash Eurobarometer 532 — EU's udfordringer og prioriteter i 2023

Feltarbejde: 24/8-31/8/2023/(%) Basis: N=26 514 — Alle respondenter

Q6_4 Hvor meget er du enig eller uenig i hvert af følgende udsagn?

Russiske myndigheder bør holdes ansvarlige for den nuværende situation i Ukraine

	Helt enig	Har tendens til at være enig	Har tendens til at være uenig	Helt uenig	Ved ikke
EU-27	53	24	9	7	7
VÆR	52	26	9	6	7
BG	33	19	17	23	9
CZ	29	26	18	15	13
DK	71	18	6	2	4
DE	59	19	8	7	7
EE	73	14	4	3	6
IE	63	20	8	6	3
EL	30	22	17	25	7
ES	53	26	10	6	6
FR	49	26	9	8	8
HR	53	28	8	6	5
DET	43	31	11	7	8
CY	26	20	24	21	9
LV	71	14	5	4	7
LT	63	18	7	6	6
LU	50	23	9	12	6
HU	35	27	14	14	11
MT	57	18	7	9	10
NL	59	25	7	4	5
AT	51	22	11	9	8
PL	73	18	4	3	3
PT	73	18	5	2	3
RO	55	25	8	5	7
SI	40	30	13	9	8
SK	30	23	17	20	11
FI	63	22	5	4	6
SE	71	15	8	3	2

Flash Eurobarometer 532 — EU's udfordringer og prioriteter i 2023

Feltarbejde: 24/8-31/8/2023/(%) Basis: N=26 514 — Alle respondenter

Q7_1 Fortæl mig, i hvilket omfang du er enig eller uenig i følgende:

EU bør fortsætte... Indførelse af økonomiske sanktioner mod Rusland

	Helt enig	Har tendens til at være enig	Har tendens til at være uenig	Helt uenig	Ved ikke
EU-27	46	25	11	11	7
VÆR	46	29	12	6	7
BG	25	21	18	31	6
CZ	34	25	17	15	9
DK	63	23	7	3	4
DE	49	20	11	13	7
EE	66	19	6	5	4
IE	53	24	11	7	6
EL	23	20	21	29	6
ES	47	30	9	8	6
FR	42	28	11	10	9
HR	37	34	13	9	7
DET	37	28	15	10	10
CY	24	16	24	31	5
LV	60	15	9	7	9
LT	62	19	6	8	5
LU	44	25	11	14	7
HU	26	22	21	23	9
MT	45	20	12	16	7
NL	53	26	8	8	5
AT	36	23	15	17	9
PL	66	22	4	4	3
PT	66	23	6	2	4
RO	51	26	10	7	6
SI	23	36	19	15	9
SK	24	21	19	28	9
FI	72	18	4	4	3
SE	61	18	9	6	6

Flash Eurobarometer 532 — EU's udfordringer og prioriteter i 2023

Feltarbejde: 24/8-31/8/2023/(%) Basis: N=26 514 — Alle respondenter

Flash Eurobarometer 533

EU's udfordringer og prioriteter i 2023

Q7_2 Fortæl mig, i hvilket omfang du er enig eller uenig i følgende:

EU bør fortsætte... Støtte til Ukraine økonomisk og økonomisk

	Helt enig	Har tendens til at være enig	Har tendens til at være uenig	Helt uenig	Ved ikke
EU-27	26	38	15	13	8
VÆR	21	38	17	13	12
BG	19	24	20	31	5
CZ	18	26	21	27	8
DK	44	36	12	5	4
DE	25	35	16	17	6
EE	42	40	8	6	4
IE	35	35	12	12	6
EL	20	27	19	29	6
ES	28	44	13	8	8
FR	19	43	15	12	11
HR	26	39	18	10	7
DET	23	43	15	11	8
CY	14	28	23	29	6
LV	45	30	10	8	7
LT	47	32	9	8	4
LU	24	38	17	17	4
HU	14	30	22	25	8
MT	27	35	17	15	7
NL	28	43	12	10	7
AT	20	33	20	20	7
PL	36	39	11	7	8
PT	43	42	8	4	4
RO	30	38	16	10	7
SI	14	42	21	15	8
SK	19	25	22	28	7
FI	48	33	10	5	4
SE	50	31	10	6	4

Flash Eurobarometer 532 — EU's udfordringer og prioriteter i 2023

Feltarbejde: 24/8-31/8/2023/(%) Basis: N=26 514 — Alle respondenter

Q7_3 Fortæl mig, i hvilket omfang du er enig eller uenig i følgende:

EU bør fortsætte... Finansiering af indkøb og levering af militært udstyr og uddannelse til Ukraine

	Helt enig	Har tendens til at være enig	Har tendens til at være uenig	Helt uenig	Ved ikke
EU-27	24	33	17	17	9
VÆR	20	34	19	17	11
BG	20	19	16	40	6
CZ	17	23	21	32	7
DK	39	37	12	7	6
DE	23	28	19	23	8
EE	47	34	9	7	4
IE	27	34	14	16	9
EL	16	23	20	35	6
ES	25	38	16	11	11
FR	17	38	18	16	11
HR	21	36	21	15	8
DET	18	34	19	18	11
CY	9	19	24	41	7
LV	46	27	10	10	6
LT	46	29	9	10	6
LU	21	30	17	25	7
HU	14	20	22	36	8
MT	22	29	17	25	7
NL	27	42	13	10	8
AT	16	22	21	34	8
PL	37	40	9	8	7
PT	34	41	12	6	7
RO	28	33	18	13	9
SI	11	28	28	24	9
SK	17	21	19	37	7
FI	51	32	7	5	5
SE	44	34	10	7	6

Flash Eurobarometer 532 — EU's udfordringer og prioriteter i 2023

Feltarbejde: 24/8-31/8/2023/(%) Basis: N=26 514 — Alle respondenter

Q7_4 Fortæl mig, i hvilket omfang du er enig eller uenig i følgende:

EU bør fortsætte... Humanitær bistand til de mennesker, der er berørt af krigen

	Helt enig	Har tendens til at være enig	Har tendens til at være uenig	Helt uenig	Ved ikke
EU-27	47	39	7	4	3
VÆR	38	44	9	5	4
BG	41	37	10	10	2
CZ	30	44	13	7	5
DK	58	33	6	2	2
DE	45	38	8	6	3
EE	55	39	3	2	2
IE	54	33	6	5	3
EL	54	34	5	5	2
ES	48	41	7	3	2
FR	38	46	8	4	4
HR	54	39	5	1	2
DET	45	40	8	4	3
CY	57	32	6	5	1
LV	57	32	5	3	3
LT	58	35	3	2	2
LU	51	36	7	5	3
HU	44	39	8	4	4
MT	63	28	3	5	2
NL	49	37	8	4	3
AT	47	36	8	6	3
PL	52	40	4	3	2
PT	69	26	3	1	1
RO	47	41	6	4	3
SI	31	54	7	5	3
SK	35	39	12	10	4
FI	65	28	4	2	2
SE	71	20	6	2	1

Flash Eurobarometer 532 — EU's udfordringer og prioriteter i 2023

Feltarbejde: 24/8-31/8/2023/(%) Basis: N=26 514 — Alle respondenter

Flash Eurobarometer 533

EU's udfordringer og prioriteter i 2023

Q7_5 Fortæl mig, i hvilket omfang du er enig eller uenig i følgende:

EU bør fortsætte... At byde folk velkommen i Den Europæiske Union, der flygter fra krigen i Ukraine

	Helt enig	Har tendens til at være enig	Har tendens til at være uenig	Helt uenig	Ved ikke
EU-27	36	40	11	8	5
VÆR	27	45	13	9	6
BG	26	34	18	18	3
CZ	19	36	20	20	6
DK	55	34	7	2	2
DE	33	38	15	10	4
EE	32	43	14	5	6
IE	42	34	11	9	5
EL	39	38	11	9	3
ES	42	43	7	3	4
FR	27	45	12	9	7
HR	38	47	8	2	5
DET	39	44	9	5	3
CY	31	43	12	10	4
LV	39	40	10	4	8
LT	43	37	9	6	6
LU	33	41	15	7	4
HU	31	43	12	8	5
MT	46	30	9	10	4
NL	33	42	12	8	5
AT	32	36	16	11	5
PL	41	39	8	5	7
PT	58	35	4	1	2
RO	37	43	11	5	5
SI	20	43	19	11	7
SK	22	33	19	19	7
FI	57	33	5	3	3
SE	61	26	8	3	3

Flash Eurobarometer 532 — EU's udfordringer og prioriteter i 2023

Feltarbejde: 24/8-31/8/2023/(%) Basis: N=26 514 — Alle respondenter

Q7_6 Fortæl mig, i hvilket omfang du er enig eller uenig i følgende:

EU bør fortsætte... Støtte til Ukraines integration i det indre marked

	Helt enig	Har tendens til at være enig	Har tendens til at være uenig	Helt uenig	Ved ikke
EU-27	26	39	14	10	11
VÆR	19	40	15	11	16
BG	22	32	17	24	6
CZ	17	31	21	18	13
DK	32	42	11	4	11
DE	27	37	15	12	9
EE	36	44	8	4	9
IE	31	39	9	11	11
EL	21	30	19	21	9
ES	29	43	10	7	12
FR	18	37	15	12	18
HR	30	46	12	6	7
DET	24	42	14	9	12
CY	17	30	21	21	11
LV	41	35	10	5	9
LT	45	39	6	5	5
LU	21	36	15	18	10
HU	15	35	21	19	10
MT	29	34	13	12	12
NL	23	44	11	9	14
AT	22	37	17	14	10
PL	36	42	9	6	8
PT	45	38	7	3	7
RO	26	41	16	9	8
SI	17	48	15	11	9
SK	18	30	19	22	11
FI	40	39	8	4	10
SE	46	33	8	4	9

Flash Eurobarometer 532 — EU's udfordringer og prioriteter i 2023

Feltarbejde: 24/8-31/8/2023/(%) Basis: N=26 514 — Alle respondenter

Flash Eurobarometer 533

EU's udfordringer og prioriteter i 2023

Q7_7 Fortæl mig, i hvilket omfang du er enig eller uenig i følgende:

EU bør fortsætte... Støtte Ukraine på vej mod europæisk integration

	Helt enig	Har tendens til at være enig	Har tendens til at være uenig	Helt uenig	Ved ikke
EU-27	29	37	14	12	8
VÆR	22	37	17	12	11
BG	24	27	20	24	5
CZ	20	30	20	21	9
DK	41	38	11	6	5
DE	27	33	17	16	7
EE	41	39	7	5	8
IE	37	36	9	11	7
EL	23	29	18	22	8
ES	34	43	10	5	8
FR	21	39	14	12	14
HR	34	42	11	7	6
DET	27	42	14	10	8
CY	16	31	20	24	9
LV	46	29	9	7	9
LT	49	31	7	6	7
LU	24	31	19	19	7
HU	16	34	19	20	11
MT	33	29	14	15	9
NL	26	41	14	10	9
AT	24	31	16	21	8
PL	40	41	8	5	6
PT	52	36	6	3	4
RO	31	38	15	10	6
SI	19	44	17	13	7
SK	21	29	18	24	8
FI	50	34	6	4	6
SE	54	28	9	5	4

Flash Eurobarometer 532 — EU's udfordringer og prioriteter i 2023

Feltarbejde: 24/8-31/8/2023/(%) Basis: N=26 514 — Alle respondenter

Kommentarer

(af Pierre Dieumegard)

Pressemeddelelsers indhold

Den første rapport fra denne Flash Eurobarometer 533 om "EU's udfordringer og prioriteter 2023" (90 sider) var kun på engelsk.

Der manglede dog ikke meget for at kunne udgive på et par andre sprog:

"Databilag" er et dokument på 42 sider, som faktisk er den anden del af rapporten, som også findes på fransk og tysk.

"Præsentation" er et dokument, der indeholder rapportens grafer, og som også findes på fransk.

For at få hele rapporten på fransk ville det have været nok at lave en tekst på nogle få sider, at indarbejde graferne i "repræsentationsdokumentet" og at tilføje dokumentet "databilag".

Og hvis det er muligt på fransk, skal det også være muligt på de andre officielle sprog.

Den officielle pressemeddelelse på engelsk af 11. september 2023 består af simpel tekst og indeholder links til andre dokumenter, herunder et pdf-bilag med 5 grafer i rapporten.

Pressemeddelelsen på fransk indeholder også et link til et tilsvarende pdf-bilag med grafer på fransk, fra dokumentet "Pvrede" på fransk.

På den anden side indeholder pressemeddelelser på de andre sprog ikke et bilag på disse sprog, men kun links til bilagene på engelsk og fransk.

Talere af de andre sprog har derfor ikke mulighed for at læse resultaterne af denne Flash Eurobarometer 533-undersøgelse.

Få referencer i medierne og pressen

(Google, 11. november 2023, to måneder efter offentliggørelsen af rapporten)

Målet var at se, om denne rapport var blevet citeret i pressen eller nyhedsmedierne. Søgningen blev foretaget med nøgleord på fransk "Eurobarometer — EU's udfordringer og prioriteter i 2023" (muligvis tilføjelse af "Flash" og "EU", men dette ændrer ikke resultaterne).

Der er kun to steder relateret til denne Eurobarometerundersøgelse:

https://france.representation.ec.europa.eu/informations/eurobarometre-les-europeens-approuvent-les-mesures-prises-pour-faire-face-la-crise-energetique-2023-09-11_fr: det er bare pressemeddelelsen, uden nogen illustration. Linket til en præsentation på fransk er forkert: det peger på en adresse på harddisken på den person, der skrev denne artikel.

<https://www.gazdajourdhui.fr/eurobarometre-2023-les-europeens-tres-sensibles-a-lenjeu-energetique/>: en artikel med titlen "Eurobarometer 2023: Europæere, der er meget følsomme over for energiudfordringen". Ingen illustration.

Det kan derfor konstateres, at denne Eurobarometer-undersøgelse ikke er blevet taget op, eller meget lidt, i de fransktalende medier, mens der var nogle dokumenter tilgængelige på fransk. Man

Flash Eurobarometer 533

EU's udfordringer og prioriteter i 2023

kan derfor mene, at der findes endnu færre artikler på andre sprog, hvor dokumenterne var endnu mindre tilgængelige.

Generel titel som gengivet i et kapitel overskrift

Den generelle titel er "EU's udfordringer og prioriteter i 2023" overskriften til afdeling 2 er identisk: "EU's udfordringer og prioriteter".

Det må derfor antages, at afsnit 1 "Ruslands invasion af Ukraine og EU's reaktion", afsnit 3 "EU på den globale scene" og afsnit 4 "Værdier, der er bedst udformet af EU", er uden for emnet.

Det er en skam ikke at have fulgt logikken i denne betæknings plan.