

Flash-eurobarometri 533

EU:n haasteet ja painopisteet vuonna 2023

Kenttätyö:

Elokuu 2023

Julkaiseminen:

Syyskuu 2023

Euroopan komission pyytämä ja koordinoima tutkimus,
Viestinnän pääosasto

Tämä asiakirja ei edusta Euroopan komission kantaa.

Sen sisältämät tulkinnat ja mielipiteet ovat yksinomaan kirjoittajien tulkintoja ja mielipiteitä.

Flash-eurobarometri 533 – Ipsoksen Eurooppa-asiat



*Eŭropo
Demokratio
Esperanto*

Pierre Dieumegardin laatima asiakirja [Eurooppa-demokratia-Esperantolle](#)

Tämän "väliaikaisen" asiakirjan tarkoituksena on antaa yhä useammille Euroopan unionin kansalaisille mahdollisuustutustua Euroopan unionin laatimiin asiakirjoihin (jotka rahoitetaan heidän veroillaan).

Ilman käännöksiä kansalaiset suljetaan pois keskustelusta.

Tämä asiakirja "Eurobarometer" [oli olemassa vain englanniksi](#) pdf-tiedostossa. Tästä alkuperäisestä tiedostosta loimme Libre Office -ohjelmiston valmistaman notd-tiedoston konekäännöstä varten muille kielille. Tulokset ovat nyt [saatavilla kaikilla virallisilla kielillä](#).

On toivottavaa, että EU:n hallinto ottaa hoitaakseen tärkeiden asiakirjojen kääntämisen. "Tärkeät asiakirjat" eivät ole vain lakeja ja asetuksia, vaan myös tärkeitä tietoja, joita tarvitaan tietoon perustuvien päätösten tekemiseksi yhdessä.

Jotta voisimme keskustella yhteisestä tulevaisuudestamme yhdessä ja mahdollistaa luotettavat käännökset, kansainvälinen esperanto olisi erittäin hyödyllinen sen yksinkertaisuuden, säännöllisyyden ja tarkkuuden vuoksi.

Ota yhteyttä:

[Kontakto \(europokune.eu\)](mailto:europokune.eu)

<https://e-d-e.org/-Kontakti-EDE>

Flash-eurobarometri 533

EU:n haasteet ja painopisteet vuonna 2023

Flash-eurobarometri 533

EU:n haasteet ja painopisteet vuonna 2023

Raportti

Elokuu 2023

Ipsos European Public Affairs -kysely Euroopan komissionviestinnän pääosastonpyynnöstä

Euroopan komission viestinnän pääosaston koordinoima kyselytutkimus(viestinnän
pääosasto”Media Monitoring and Eurobarometer” -yksikkö)

Flash-eurobarometri 533

EU:n haasteet ja painopisteet vuonna 2023

Hankkeen nimi

Flash-eurobarometri 533 EU:n haasteet ja painopisteet
2023 – elokuu 2023

Raportti

Kieliversio

FI

Luettelonumero

NA-04-23-855-EN-N

ISBN

978-92-68-07542-5

doi:10.2775/97389

© Euroopan unioni, 2023

<https://europa.eu/eurobarometer>

Sisällysluettelo

Keskeiset havainnot.....	7
1jakso. Venäjän hyökkäys Ukrainaan ja EU:n toimet.....	9
1.1. Yleinen asenne Ukrainan sotaan.....	9
1.2. Tuki Ukrainan sodan johdosta toteutettaville EU:n toimenpiteille.....	13
Jakso 2. EU:n haasteet ja painopisteet.....	18
2.1. Tuki haasteisiin liittyville EU:n toimenpiteille.....	18
2.2. EU:n eri aloitteiden merkitys.....	21
3jakso. EU globaalilla näyttämöllä.....	27
3.1. Miten asiat sujuvat EU:ssa, Yhdysvalloissa, Kiinassa ja Venäjällä.....	27
3.2. EU:n maailmanlaajuisen vaikutuksen arviointi.....	33
4jakso. EU:n parhaat arvot.....	37
Tekniset eritelmät.....	42
Kyselyyn.....	44
Tietoliite.....	48
Kommentit.....	89

Huomautuksia:

- 1) Tutkimuksen tuloksiin sovelletaan otantapoikkeamia, mikä tarkoittaa, että kaikki ryhmien väliset näennäiset erot eivät voi olla tilastollisesti merkitseviä. Näin ollen tekstissä on korostettu ainoastaan tilastollisesti merkitsevät erot (5 prosentin tasolla) eli silloin, kun voidaan kohtuudella olla varmoja, että niitä ei todennäköisesti ole tapahtunut sattumalta.
- 2) prosenttiosuudet eivät saa olla 100 %, koska ne pyöristetään lähimpään prosenttiosuuteen. Pyöristyksen vuoksi voi myös tapahtua, että kaavioissa esitetyt erillisten vastausvaihtoehtojen prosenttiosuudet eivät täsmää kaavioissa ja taulukoissa tai tekstissä mainittuihin kokonaismääriin. Vastausprosentit ylittävät 100 %, jos kysymys sallii vastaajien valita useita vastauksia.
- 3) Tässä raportissa maihin viitataan niiden virallisella lyhenteellä. Tässä raportissa käytetyt lyhenteet vastaavat seuraavia lyhenteitä:

OLE		Belgia	LT		Liettua
BG		Bulgaria	LU		Luxemburg
CZ		Tšekki	HU		Unkari
DK		Tanska	MT		Malta
DE		Saksa	NL		Alankomaat
EE		Viro	OSOITTE		Itävalta
IE		Irlanti	ESSA		Puola
EL		Kreikka	PL		Portugali
ES		Espanja	PT		Romania
FR		Ranska	RO		Slovenia
HR		Kroatia	SI		Slovakia
SE		Italia	SK		Suomi
CY		Kyproksen jäsen*	FI		Suomi
LV		Latvia	SE		Ruotsi

* Kypros kokonaisuudessaan on yksi EU:n 27 jäsenvaltiosta, mutta yhteisön säännöstö on keskeytetty siinä osassa maata, joka ei ole Kyproksen tasavallan hallituksen määräysvallassa. Käytännön syistä luokkaan "CY" kuuluvat ainoastaan Kyproksen tasavallan hallituksen määräysvallassa olevassa maan osassa suoritettut haastattelut.

Keskeiset havainnot

Venäjän hyökkäys Ukrainaan ja EU:n toimet

- Yli kahdeksan kymmenestä kirjeenvaihtajasta (85 %) on ”täysin samaa mieltä” tai ”haluavat sopia”, että Venäjän hyökkäys Ukrainaan osoittaa, että EU:n on varmistettava energiansa ja taloudellisen turvallisuutensa. Lisäksi seitsemän kymmenestä vastaajasta – tai useampi – on samaa mieltä siitä, että
 - Venäjän viranomaiset olisi saatettava vastuuseen Ukrainan nykytilanteesta (77 %)
 - Venäjän hyökkäys Ukrainaan osoittaa, että EU:n on lisättävä jäsenvaltioiden välistä sotilaallista yhteistyötä (75 %)
 - EU:n olisi edelleen osoitettava solidaarisuutta Ukrainaa kohtaan (71 prosenttia)
- Vastaajilta kysyttiin myös, missä määrin he tukevat useita toimenpiteitä, joita EU on toteuttanut Ukrainan sodan johdosta. Yli kahdeksan kymmenestä vastaajasta (86 %) on samaa mieltä siitä, että EU:n olisi jatkettava humanitaarisen avun antamista sodasta kärsiville ihmisille. Noin kolme neljäsosaa (77 prosenttia) on sitä mieltä, että EU:n olisi edelleen toivotettava Ukrainan sotaa pakenevat EU:n kansalaiset tervetulleiksi.
- Tulokset osoittavat myös tukea Ukrainan yhdentymiselle EU:hun: Yhteensä 67 prosenttia vastaajista on samaa mieltä siitä, että EU:n olisi edelleen tuettava Ukrainaa sen tiellä kohti Euroopan yhdentymistä, ja 65 prosenttia on samaa mieltä siitä, että EU tukee edelleen Ukrainan yhdentymistä sisämarkkinoihin.
- Noin seitsemän kymmenestä vastaajasta (71 %) on sitä mieltä, että EU:n olisi edelleen määrättävä taloudellisia pakotteita Venäjää vastaan. Lähes kaksi kolmasosaa vastaajista (65 %) on sitä mieltä, että EU:n olisi edelleen tuettava Ukrainaa taloudellisesti ja taloudellisesti. Pienempi osuus (57 prosenttia) on sitä mieltä, että EU:n olisi jatkettava sotilastarvikkeiden hankinnan ja toimittamisen sekä koulutuksen rahoittamista Ukrainalle.

EU:n haasteet ja painopisteet

- Yli kahdeksan kymmenestä vastaajasta (86 %) on ”täysin samaa mieltä” tai ”haluavat olla samaa mieltä” siitä, että kaasun varastointi EU:ssa olisi täytettävä, jotta vältytään ensi talvena olevan pulan riskiltä. Vastaavasti 79 prosenttia vastaajista on samaa mieltä siitä, että EU:n toimenpiteillä olisi pyrittävä vähentämään energiankulutusta. Yli kahdeksan kymmenestä vastaajasta (85 %) on sitä mieltä, että EU:n olisi edistettävä puhtaiden teknologioiden valmistusta jäsenvaltioissaan.
- Kun kysyttiin, pitäisikö EU:n rahoittaa yhteisiä puolustushankkeita strategisten puolustusvoimavarojen ja -teknologioiden kehittämiseksi, 75 prosenttia vastaajista on samaa mieltä.
- Vastaajille toimitettiin myös luettelo EU:n viime vuoden aikana tekemistä aloitteista energia-alan ja muiden haasteiden ratkaisemiseksi. Kaikkien kyselyssä lueteltujen aloitteiden osalta suurin osa vastaajista piti sitä joko ”erittäin tärkeänä” tai ”melko tärkeänä”. ”Tärkeiden”

vastausten kokonaisuus on suurin, kun EU:n tasolla toteutetaan toimenpiteitä energian hinnannousun välittömien vaikutusten rajoittamiseksi (86 prosenttia) ja edistetään luonnonvarojen kestävästä käyttöä esimerkiksi vähentämällä jätettä, lisäämällä kierrätystä ja edistämällä tavaroiden uudelleenkäyttöä ja korjaamista (86 prosenttia) ja vähiten ”rahoituksen tarjoaminen jäsenvaltioille uusiutuvia energialähteitä koskevien investointien nopeuttamiseksi REPowerEU-välineen kautta” (74 prosenttia).

EU globaalilla näyttämöllä

- Vaikka useimmat vastaajat vastasivat, että asiat menevät yleensä väärään suuntaan kuin oikeaan suuntaan EU:ssa, vastaajat suhtautuvat myönteisimmin EU:n nykytilanteeseen (26 % ”oikeaan” ja 39 % ”väärään suuntaan”). Vertailun vuoksi, kun kysyttiin Yhdysvalloilta, 20 % vastaa, että asiat menevät oikeaan suuntaan, kun taas 39 % vastaa, että yleensä asiat menevät väärään suuntaan. Kiinan vastaava luku on 12 prosenttia ”oikeaan suuntaan” ja 48 prosenttia ”väärään suuntaan”. Vain 5 % vastaajista uskoo, että asiat menevät oikeaan suuntaan Venäjällä, kun taas 81 % vastaa, että asiat menevät väärään suuntaan.
- Joka viides vastaajista (20 prosenttia) vastaa, että EU:n vaikutusvalta maailmassa on tällä hetkellä ”jotain paljon voimakkaampi” kuin Yhdysvalloissa, kun taas 49 prosenttia vastaajista ilmoitti, että se on joko ”jonkin verran heikompi” tai ”paljon heikompi”. Noin neljännes vastaajista (26 %) vastaa, että EU:n vaikutusvalta maailmassa on tällä hetkellä sama kuin Yhdysvalloissa. Kiinaa koskevat luvut vastaavat Yhdysvaltoja koskevia lukuja, kun taas vastaajat toteavat jonkin verran todennäköisemmin, että EU:n vaikutus maailmassa on tällä hetkellä ”jotain” tai ”paljon vahvempi” kuin Japanissa (32 prosenttia ja 23 prosenttia Kiinassa). Yli kolmannes vastaajista (35 %) vastasi, että EU:n vaikutusvalta maailmassa on tällä hetkellä ”jotain” tai ”paljon voimakkaampi” kuin Venäjällä, kun taas noin neljä kymmenestä vastaajasta (42 %) ilmoittaa, että se on ”jotain” tai ”paljon heikompi”.

EU:n parhaat arvot

- Vastaajia pyydettiin pohtimaan, ilmentävätkö tietyt arvot parhaiten EU:ta, muita maailman maita vai molempia. Suurin osa vastaajista (53 %) vastasi, että perusoikeuksien ja arvojen kunnioittaminen on parasta EU:ssa muihin maihin verrattuna. Lisäksi noin joka toinen vastaajista valitsi tämän vastauksen ”sosiaalinen tasa-arvo ja hyvinvointi” (50 %), ”suvaitsevaisuus ja avoimuus muille” (49 %) ja ”rauha” (48 %). Yli neljä kymmenestä vastaajasta (46 prosenttia) vastaa, että EU ilmentää parhaiten solidaarisuutta EU:n sisäisiä ja ulkopuolisia maita kohtaan, ja 45 prosenttia vastaa samalla tavalla luonnon kunnioittamisesta sekä ilmaston ja ympäristön suojelusta. historian ja sen oppituntien kunnioittamisen osuus on pienempi (38 prosenttia).
- Edistymisen ja innovoinnin osalta 26 prosenttia vastaajista vastasi, että EU ilmentää tätä arvoa parhaiten, kun taas 31 prosenttia vastaa, että se on paremmin edustettuna muissa maissa; 34 prosenttia vastaa, että EU ja muut maat (ryhmät) edustavat yhtä lailla edistystä ja innovointia.

1jakso. Venäjän hyökkäys Ukrainaan ja EU:n toimet

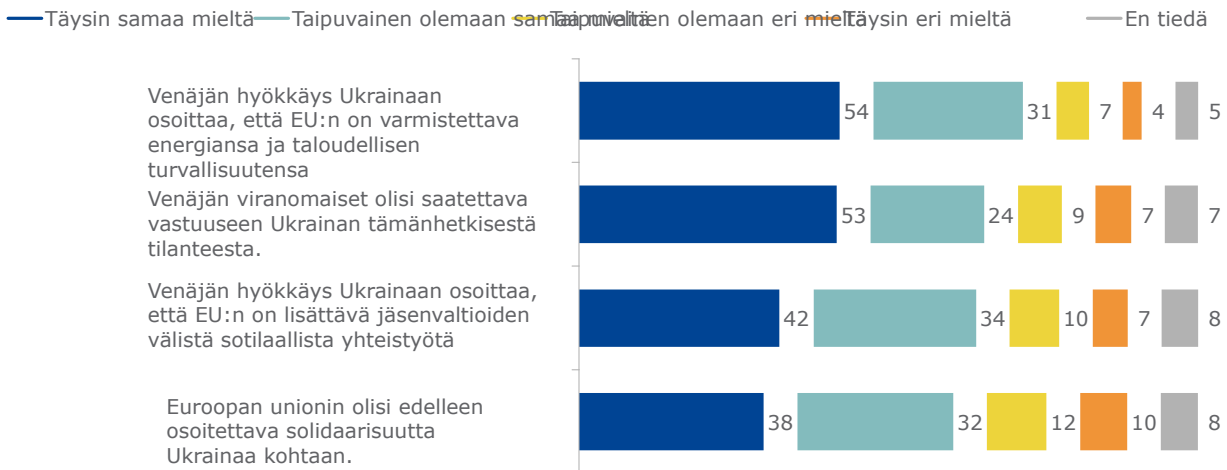
1.1. Yleinen asenne Ukrainan sotaan

Yli kahdeksan kymmenestä vastaajasta on samaa mieltä siitä, että Venäjän hyökkäys Ukrainaan osoittaa, että EU:n on varmistettava energiansa ja taloudellisen turvallisuutensa (54 prosenttia vastaajista on "täysin samaa mieltä" ja 31 prosenttia aikoo olla samaa mieltä). Lisäksi yli seitsemän kymmenestä vastaajasta on samaa mieltä siitä, että

- Venäjän viranomaiset olisi saatettava vastuuseen Ukrainan nykytilanteesta (53 % "täysin samaa mieltä" ja 24 % "haluavat sopia")
- Venäjän hyökkäys Ukrainaan osoittaa, että EU:n on lisättävä jäsenvaltioiden välistä sotilaallista yhteistyötä (42 prosenttia "täysin samaa mieltä" ja 34 prosenttia "haluavat sopia")

Seitsemän kymmenestä vastaajasta on samaa mieltä siitä, että EU:n olisi edelleen osoitettava solidaarisuutta Ukrainaa kohtaan (38 prosenttia vastaajista on "täysin samaa mieltä" ja 32 prosenttia aikoo olla samaa mieltä).

Q6 Kuinka paljon olet samaa mieltä tai eri mieltä seuraavista väittämistä? (% 27 jäsenvaltion EU:ssa)



Emäs: kaikki vastaajat (n=26 514)

Kaikissa jäsenvaltioissa yli seitsemän kymmenestä vastaajasta on samaa mieltä siitä, että Venäjän hyökkäys Ukrainaan osoittaa, että EU:n on varmistettava energiansa ja taloudellisen turvallisuutensa (74 prosenttia Bulgariassa ja Slovakiassa ja 93 prosenttia Suomessa, Puolassa ja Portugalissa), ja enemmistö on samaa mieltä siitä, että Venäjän hyökkäys osoittaa, että EU:n on lisättävä jäsenvaltioiden välistä sotilaallista yhteistyötä (58 prosentista Bulgariassa ja Slovakiassa 86 prosenttiin Virossa, 87 prosenttiin Portugalissa ja 90 prosenttiin Puolassa). Yhtä jäsenvaltiota (Kypros) lukuun ottamatta suurin osa vastaajista on samaa mieltä siitä, että Venäjän viranomaiset olisi saatettava vastuuseen Ukrainan nykytilanteesta (Kyproksen 45 prosentista Puolan ja Portugalin 91 prosenttiin).

Flash-eurobarometri 533

EU:n haasteet ja painopisteet vuonna 2023

Jäsenvaltioiden välillä on jonkin verran enemmän vaihtelua sen kanssa, että EU:n olisi edelleen osoitettava solidaarisuutta Ukrainaa kohtaan. Kyproksella 45 prosenttia vastaajista on "täysin samaa mieltä" tai "haluavat olla samaa mieltä", että EU:n olisi edelleen osoitettava solidaarisuutta Ukrainaa kohtaan. Sitä vastoin kaksi kertaa enemmän vastaajia on samaa mieltä Virossa (87 %), Suomessa (88 %) ja Portugalissa (90 %).

Flash-eurobarometri 533

EU:n haasteet ja painopisteet vuonna 2023

	Venäjän hyökkäys Ukrainaan osoittaa, että EU:n on varmistettava energiansa ja taloudellisen turvallisuutensa	Venäjän viranomaiset olisi saatettava vastuuseen Ukrainan tämänhetkisestä tilanteesta.	Venäjän hyökkäys Ukrainaan osoittaa, että EU:n on lisättävä jäsenvaltioiden välistä sotilaallista yhteistyötä	EU:n olisi edelleen osoitettava solidaarisuutta Ukrainalle
EU27	85	77	75	71
OLE	84	78	75	67
BG	74	52	58	49
CZ	78	55	62	51
DK	88	89	79	85
DE	83	78	74	68
EE	91	87	86	87
IE	87	83	71	78
EL	78	52	64	48
ES	84	79	77	76
FR	86	75	77	71
HR	88	80	79	76
SE	82	74	69	67
CY	75	45	64	45
LV	84	85	82	79
LT	88	81	83	83
LU	84	72	72	69
HU	84	61	67	51
MT	88	74	68	66
NL	85	83	77	78
OSOITTEET				
SSA	82	73	60	57
PL	93	91	90	82
PT	93	91	87	90
RO	89	80	81	74
SI	79	70	60	58
SK	74	52	58	50
FI	93	86	84	88
SE	89	86	80	85

Emäs: kaikki vastaajat (n=26 514)

Sosiodemografiset näkökohdat

Kaikissa sosiodemografisissa ryhmissä ollaan erittäin yksimielisiä näiden Ukrainan sotaa koskevien yleisempien lausuntojen kanssa; joitakin eroja voidaan kuitenkin havaita. Esimerkiksi miehet ovat naisia todennäköisemmin samaa mieltä siitä, että Venäjän hyökkäys Ukrainaan osoittaa, että EU:n on lisättävä jäsenvaltioiden välistä sotilaallista yhteistyötä (78 % vs. 72 %) ja että EU:n olisi edelleen osoitettava solidaarisuutta Ukrainaa kohtaan (72 % vs. 69 %).

Suurimmat erot yhteisymmärryksessä näkyvät eri ikäryhmissä, ja vanhemmat vastaajat ovat todennäköisemmin samaa mieltä neljästä lausunnosta. Esimerkiksi vähintään 55-vuotiaista 76 prosenttia on sitä mieltä, että EU:n olisi edelleen osoitettava solidaarisuutta Ukrainaa kohtaan, kun taas 40–54-vuotiaista 68 prosenttia ja 25–39-vuotiaista 66 prosenttia ja 15–24-vuotiaista 66 prosenttia.

Vaikka vähintään 20-vuotiaista vastaajista 74 prosenttia on sitä mieltä, että EU:n olisi edelleen osoitettava solidaarisuutta Ukrainaa kohtaan, tämä luku on hieman pienempi 16–19-vuotiailla tai sitä nuoremmilla (molemmat 68 prosenttia). Vastaavasti 20 vuotta täyttäneet ovat todennäköisemmin samaa mieltä siitä, että Venäjän hyökkäys Ukrainaan osoittaa, että EU:n on lisättävä jäsenvaltioiden välistä sotilaallista yhteistyötä (78 prosenttia verrattuna 71–73 prosenttiin alemman koulutustason vastaajista). 15 vuotta täyttäneet tai sitä nuoremmat vastaajat ovat epätodennäköisimmin samaa mieltä siitä, että Venäjän hyökkäys Ukrainaan osoittaa, että EU:n on varmistettava energiansa ja taloudellisen turvallisuutensa (82 prosenttia verrattuna 86–87 prosenttiin korkeasti koulutetuista vastaajista).

Q6 Kuinka paljon olet samaa mieltä tai eri mieltä seuraavista väittämistä?

(% Yhteensä ”sopiva”, sosiodemografisten tietojen mukaan)

	Venäjän hyökkäys Ukrainaan osoittaa, että EU:n on varmistettava energiansa ja taloudellisen turvallisuutensa	Venäjän viranomaiset olisi saatettava vastuuseen Ukrainan tämänhetkisestä tilanteesta.	Venäjän hyökkäys Ukrainaan osoittaa, että EU:n on lisättävä jäsenvaltioiden välistä sotilaallista yhteistyötä	EU:n olisi edelleen osoitettava solidaarisuutta Ukrainalle
EU27	85	77	75	71
Sukupuoli				
Miehet	85	77	78	72
Naiset	84	77	72	69
Ikä				
15–24	79	72	69	66
25–39	80	74	73	66
40–54	85	76	74	68
55 +	89	81	79	76
Koulutus (ikä suoritettuna)				
Enintään 15	82	77	71	68
16–19	86	76	73	68
20+	87	79	78	74
Opiskelee edelleen	80	74	72	67

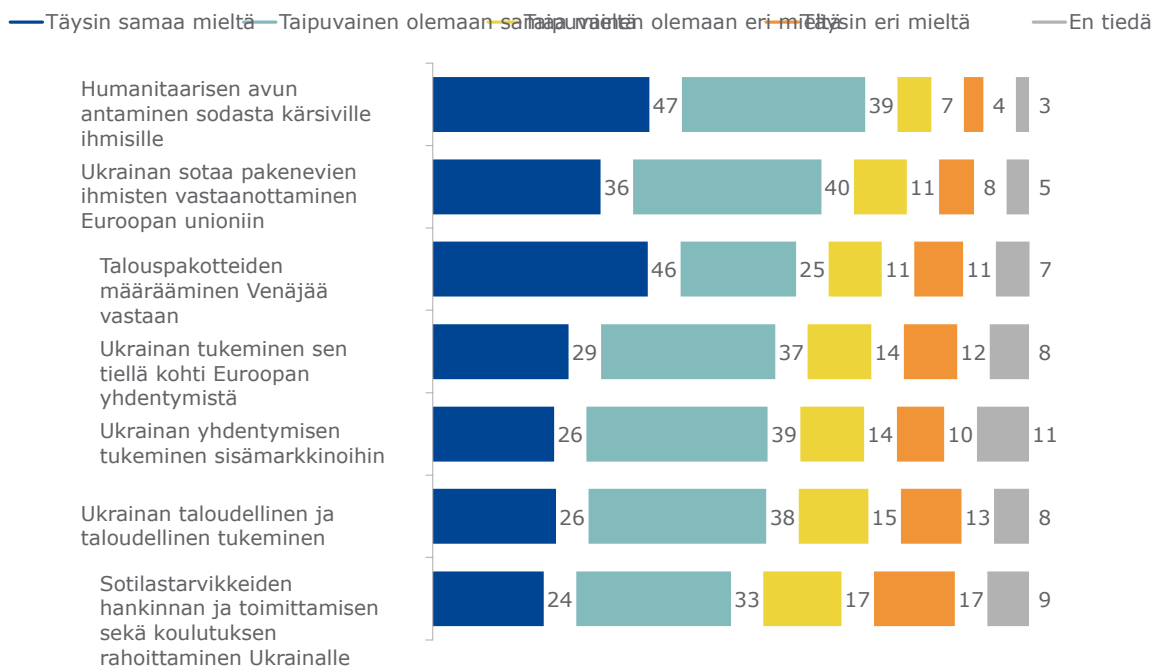
Emäs: kaikki vastaajat (n=26 514)

1.2. Tuki Ukrainan sodan johdosta toteutettaville EU:n toimenpiteille

Vastaajilta kysyttiin myös, missä määrin he ovat samaa mieltä useista toimista, joita EU on toteuttanut Ukrainan sodan johdosta. Yli kahdeksan kymmenestä vastaajasta on samaa mieltä siitä, että EU:n olisi jatkettava humanitaarisen avun antamista sodasta kärsiville ihmisille, mukaan lukien 47 prosenttia, jotka ovat "täysin samaa mieltä", ja 39 prosenttia, jotka "haluavat yhtyä" tähän toimenpiteeseen. Noin kolme neljäsosaa on samaa mieltä siitä, että EU:n olisi edelleen otettava vastaan Ukrainan sotaa pakenevat EU:n kansalaiset, joista 36 prosenttia on "täysin samaa mieltä" ja 40 prosenttia, jotka "haluavat olla samaa mieltä". Tulokset osoittavat myös tukea Ukrainan yhdentymiselle EU:hun. Yhteensä noin kaksi kolmasosaa vastaajista on samaa mieltä siitä, että EU:n olisi edelleen tuettava Ukrainaa sen tiellä kohti Euroopan yhdentymistä (29 prosenttia "täysin samaa mieltä" ja 37 prosenttia "haluavat suostua") ja että Ukrainan yhdentymisen tukemisessa on havaittavissa samantasoinen sopimus (26 prosenttia "täysin samaa mieltä" ja 39 prosenttia "haluavat sopia").

Noin seitsemän kymmenestä vastaajasta on samaa mieltä siitä, että EU:n olisi edelleen määrättävä taloudellisia pakotteita Venäjää vastaan (46 prosenttia vastaajista on "täysin samaa mieltä" ja 25 prosenttia on samaa mieltä). Lisäksi Ukrainalle annetaan taloudellista ja sotilaallista apua. Lähes kaksi kolmasosaa vastaajista on sitä mieltä, että EU:n olisi edelleen tuettava Ukrainaa taloudellisesti ja taloudellisesti (26 prosenttia vastaajista on "täysin samaa mieltä" ja 38 prosenttia aikoo olla samaa mieltä). Pienempi osuus on samaa mieltä siitä, että EU:n olisi jatkettava sotilastarvikkeiden hankinnan ja toimittamisen sekä koulutuksen rahoittamista Ukrainalle (24 prosenttia "täysin samaa mieltä" ja 33 prosenttia "haluavat sopia").

K7 Kerro, missä määrin olet samaa mieltä tai eri mieltä seuraavista: EU:n pitäisi jatkaa...? (% EU27)



Suurin osa vastaajista on kaikissa jäsenvaltioissa ”täysin samaa mieltä” tai ”haluavat olla samaa mieltä”, että EU:n olisi jatkettava humanitaarisen avun antamista Ukrainan sodasta kärsiville ihmisille. Sopimuksen kokonaistaso vaihtelee Tšekin ja Slovakian 74 prosentista Portugalin 95 prosenttiin. Niiden vastaajien osuus, jotka olivat yhtä mieltä siitä, että EU:n olisi edelleen toivotettava Ukrainan sotaa pakenevat EU:n kansalaiset tervetulleiksi, vaihtelee Tšekin ja Slovakian 55 prosentista Suomen 90 prosenttiin ja Portugalin 93 prosenttiin.

Niiden vastaajien osuus, jotka olivat yhtä mieltä siitä, että EU:n olisi edelleen tuettava Ukrainaa taloudellisesti ja taloudellisesti, on suurin Portugalissa (85 prosenttia) ja seuraavaksi eniten Virossa (82 prosenttia), Suomessa ja Ruotsissa (molemmat 81 prosenttia), kun taas Kyproksella se on alhaisin (42 prosenttia). Suurin vaihtelu eri jäsenvaltioissa näkyy lausumassa sotilastarvikkeiden ja koulutuksen hankinnan ja toimittamisen jatkamisesta Ukrainalle. Kokonaisosuus vaihtelee Kyproksen 28 prosentista Suomen 83 prosenttiin.

22 jäsenvaltiossa suurin osa vastaajista on samaa mieltä siitä, että EU:n olisi edelleen määrättävä taloudellisia pakotteita Venäjää vastaan. Suurimmat tähän lausuntoon suostuvat osakkeet ovat Suomessa (89 %), Puolassa (88 %), Portugalissa (88 %), Tanskassa (86 %) ja Virossa (85 %). Viidessä jäsenvaltiossa tälle toimenpiteelle myönnettävä tuki on alle 50 prosenttia: Unkari (48 %), Bulgaria (45 %), Slovakia (45 %), Kreikka (43 %) ja Kypros (40 %).

Kaikissa jäsenvaltioissa kahta lukuun ottamatta vähintään 50 prosenttia vastaajista on samaa mieltä siitä, että EU:n olisi edelleen tuettava Ukrainaa sen tiellä kohti Euroopan yhdentymistä. Poikkeuksia ovat Kypros (47 %) ja Slovakia (49 %). Muissa jäsenvaltioissa sovittu osuus vaihtelee Tšekin ja Unkarin 50 prosentista Portugalin 87 prosenttiin. Vastaavia lukuja on esitetty lausumassa Ukrainan yhdentymisen tukemisesta sisämarkkinoihin. Alle puolet vastaajista on samaa mieltä tästä toimenpiteestä Kyproksessa (47 %), Tšekissä (48 %) ja Slovakiassa (49 %) verrattuna yli kahdeksaan kymmenestä vastaajasta Liettuassa (84 %) ja Portugalissa (83 %).

K7 Kerro, missä määrin olet samaa mieltä tai eri mieltä seuraavista: EU:n pitäisi jatkaa...? (% Yhteensä ”Sopimus”, maittain)

	Humanitaari sen avun antaminen sodasta kärsiville ihmisille	Ukrainan sotaa pakenevien EU:n kansalaiste n vastaanotta minen	Talouspak otteiden määräämi nen Venäjää vastaan	Ukrainan tukeminen sen tiellä kohti Euroopan yhdyntymis tä	Ukrainan yhdyntymis en tukeminen sisämarkkin oihin	Ukrainan taloudellinen ja taloudellinen tukeminen	Sotilastarvi kkeiden hankinnan ja toimittamis en sekä koulutukse n rahoittamin en Ukrainalle
EU27	86	77	71	67	65	65	57
OLE	83	72	75	60	59	58	54
BG	78	60	45	51	54	44	38
CZ	74	55	59	50	48	44	41
DK	90	89	86	79	74	79	76
DE	84	71	69	60	64	60	51
EE	93	75	85	80	80	82	80
IE	86	75	77	74	69	70	61
EL	88	77	43	52	51	47	39
ES	88	85	77	77	72	71	63
FR	84	72	70	60	55	62	55
HR	92	85	71	76	75	65	57
SE	85	83	65	68	66	66	52
CY	88	74	40	47	47	42	28
LV	89	78	75	75	75	74	73
LT	93	80	81	80	84	79	75
LU	86	75	69	55	57	62	51
HU	83	74	48	50	50	44	34
MT	91	77	65	63	63	62	51
NL	86	75	79	68	67	72	69
OSOITT EESSA	83	69	59	54	59	53	38
PL	91	80	88	80	78	75	76
PT	95	93	88	87	83	85	75
RO	88	80	77	69	66	67	61
SI	85	63	58	63	66	56	39
SK	74	55	45	49	49	43	37
FI	92	90	89	84	78	81	83
SE	91	87	79	82	79	81	77

Flash-eurobarometri 533

EU:n haasteet ja painopisteet vuonna 2023

Emäs: kaikki vastaajat (n=26 514)

Sosiodemografiset näkökohdat

Miehillä on tapana osoittaa jonkin verran enemmän tukea joillekin EU:n toimenpiteille Ukrainan sodan johdosta. Esimerkiksi miehet ovat naisia todennäköisemmin yhtä mieltä siitä, että EU:n olisi edelleen rahoitettava sotilastarvikkeiden hankintaa ja toimittamista Ukrainaan (62 prosenttia vs. 52 prosenttia) ja tuettava Ukrainaa taloudellisesti ja taloudellisesti (67 prosenttia vs. 62 prosenttia).

Vanhemmat vastaajat ovat todennäköisemmin samaa mieltä Ukrainan sodan johdosta toteutettavista EU:n toimista. Esimerkiksi vähintään 55-vuotiaista vastaajista 75 prosenttia on sitä mieltä, että EU:n olisi edelleen määrättävä taloudellisia pakotteita Venäjää vastaan, kun vastaava luku on 67 prosenttia 25–39-vuotiaista tai 15–24-vuotiaista. Vastaavasti 55-vuotiaista ja sitä vanhemmista todennäköisemmin EU:n olisi edelleen tuettava Ukrainaa taloudellisesti ja taloudellisesti (70 % vs. 60–61 %).

Korkeasti koulutetut vastaajat ovat myös usein samaa mieltä Ukrainan sodan johdosta toteutettavista EU:n toimista. Esimerkiksi vähintään 20-vuotiaista vastaajista 74 prosenttia on sitä mieltä, että EU:n olisi edelleen määrättävä taloudellisia pakotteita Venäjää vastaan, kun vastaava luku on 68–69 prosenttia niistä, jotka ovat suorittaneet koulutuksensa aikaisemmin.

K7 Kerro, missä määrin olet samaa mieltä tai eri mieltä seuraavista: EU:n pitäisi jatkaa...? (% Yhteensä ”Sopimus”, sosiodemografisten tietojen mukaan)

	Humanitaarisen avun antaminen sodasta kärsiville ihmisille	Ukrainan sotaa pakenevien EU:n kansalaisten vastaanottaminen	Taloudellisten pakotteiden määrääminen Venäjää vastaan	Ukrainan tukeminen sen tiellä kohti Euroopan yhdentymistä	Ukrainan yhdyntymisen tukeminen sisämarkkinoihin	Ukrainan taloudellinen ja taloudellinen tukeminen	Sotilastarvikkeiden hankinnan ja toimittamisen sekä koulutuksen rahoittaminen Ukrainalle
EU27	86	77	71	67	65	65	57
Sukupuoli							
Miehet	86	78	72	67	67	67	62
Naiset	86	76	70	66	63	62	52
Ikä							
15–24	81	74	67	64	60	61	58
25–39	81	74	67	65	62	60	55
40–54	85	74	70	63	63	61	54
55+	90	80	75	70	69	70	60
Koulutus (ikä suoritettuna)							
Enintään 15	81	76	68	65	64	65	57
16–19	85	75	69	64	65	61	53
20+	89	79	74	69	67	69	60
Opiskelee edelleen	84	75	67	66	63	63	57

Emäs: kaikki vastaajat (n=26 514)

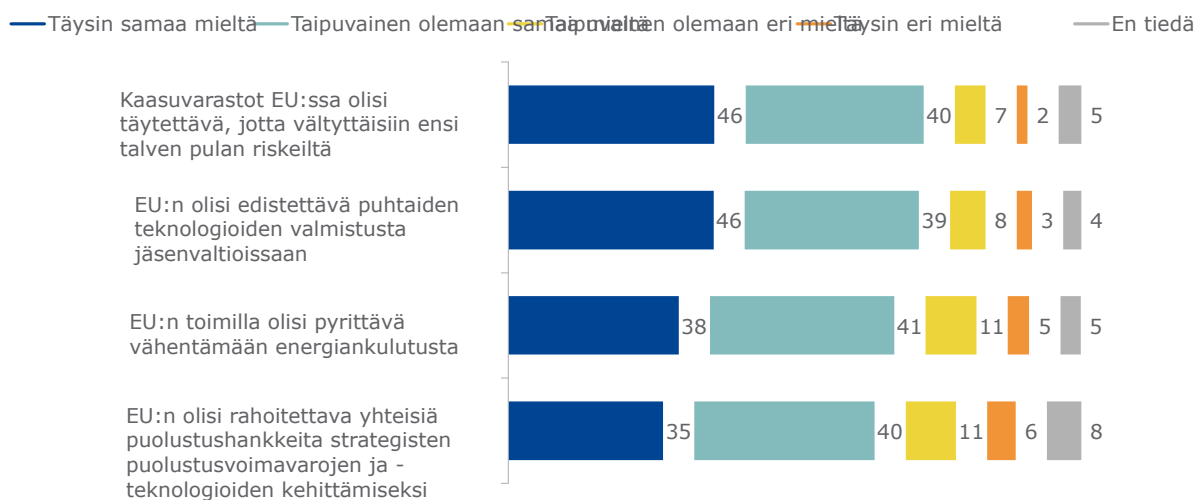
Jakso 2. EU:n haasteet ja painopisteet

2.1. Tuki haasteisiin liittyville EU:n toimenpiteille

Vastaajilta kysyttiin myös energiahaasteisiin, puhtaiden teknologioiden valmistukseen ja EU:n puolustusstrategiaan liittyvistä toimenpiteistä. Yli kahdeksan kymmenestä vastaajasta on ”täysin samaa mieltä” (46 prosenttia) tai ”pyrkivät sopimaan” (40 prosenttia) siitä, että kaasun varastointi EU:ssa olisi täytettävä, jotta vältettäisiin ensi talvena esiintyvän pulan riski. Vastaavasti noin kahdeksan kymmenestä vastaajasta on ”täysin samaa mieltä” (38 prosenttia) tai ”haluavat sopia” (41 prosenttia), että EU:n toimenpiteillä olisi pyrittävä vähentämään energiankulutusta.

Yli kahdeksan kymmenestä vastaajasta on ”täysin samaa mieltä” (46 prosenttia) tai ”pyrkivät sopimaan” (39 prosenttia) siitä, että EU:n olisi edistettävä puhtaiden teknologioiden valmistusta jäsenvaltioissaan.

Lopuksi kysyttäessä, pitäisikö EU:n rahoittaa yhteisiä puolustushankkeita strategisten puolustusvoimavarojen ja -teknologioiden kehittämiseksi, kolme neljäsosaa vastaajista on ”täysin samaa mieltä” (35 prosenttia) tai ”haluavat suostua” (40 prosenttia).



Emäs: kaikki vastaajat (n=26 514)

Kaikkiaan kolme neljäsosaa – tai useampi – vastaajista on kaikissa jäsenvaltioissa yhtä mieltä siitä, että kaasun varastointi EU:ssa olisi täytettävä, jotta ensi talvena ei syntyisi pulaa (Ruotsissa 77 prosenttia ja Portugalissa 92 prosenttia). Osuus on samaa mieltä siitä, että EU:n toimenpiteillä olisi pyrittävä vähentämään energiankulutusta Bulgarian 67 prosentista Portugalin 91 prosenttiin.

Vähintään yhdeksän kymmenestä vastaajasta Portugalissa (94 prosenttia), Maltassa (93 prosenttia), Kroatiassa (91 prosenttia), Unkarissa (90 prosenttia) ja Puolassa (90 prosenttia) on samaa mieltä siitä, että EU:n olisi edistettävä puhtaiden teknologioiden valmistusta jäsenvaltioissaan; vähiten yksimielisyyttä on Slovakiassa (74 prosenttia).

Yhtä jäsenvaltiota lukuun ottamatta suurin osa vastaajista on samaa mieltä siitä, että EU:n olisi rahoitettava yhteisiä puolustushankkeita strategisten puolustusvoimavarojen ja -teknologioiden kehittämiseksi (Itävallan 45 prosentista Portugalin 91 prosenttiin).

Q5 Kuinka paljon olet samaa mieltä tai eri mieltä seuraavista väittämistä (% Yhteensä "Hyväksy" maittain)

	Kaasuvarastot EU:ssa olisi täytettävä, jotta välttyttäisiin ensi talven pulan riskeiltä	EU:n olisi edistettävä puhtaiden teknologioiden valmistusta jäsenvaltioissaan	EU:n toimilla olisi pyrittävä vähentämään energiankulutusta	EU:n olisi rahoitettava yhteisiä puolustushankkeita strategisten puolustusvoimavarojen ja -teknologioiden kehittämiseksi
EU27	86	85	79	75
OLE	86	83	76	76
BG	86	83	67	72
CZ	87	78	75	72
DK	82	78	84	69
DE	90	80	78	58
EE	90	82	71	86
IE	86	85	82	71
EL	88	84	76	76
ES	84	89	84	81
FR	80	86	82	80
HR	90	91	83	86
SE	85	86	81	77
CY	85	87	77	75
LV	90	79	77	83
LT	88	86	78	82
LU	87	86	77	69
HU	89	90	70	79
MT	91	93	87	76
NL	85	79	72	72
OSOITTEES				
SA	88	82	80	45
PL	88	90	78	88
PT	92	94	91	91
RO	91	89	76	88
SI	84	84	81	73
SK	89	74	76	72
FI	81	81	78	77
SE	77	78	79	75

Emäs: kaikki vastaajat (n=26 514)

Sosiodemografiset näkökohdat

Miehet (77 prosenttia) ovat naisia todennäköisemmin (73 prosenttia) yhtä mieltä siitä, että EU:n olisi rahoitettava yhteisiä puolustushankkeita strategisten puolustusvoimavarojen ja -teknologioiden kehittämiseksi.

Vanhemmat vastaajat ovat todennäköisemmin samaa mieltä neljästä haastetta koskevasta väitteestä. Esimerkiksi 92 prosenttia 55-vuotiaista ja sitä vanhemmista vastaajista on sitä mieltä, että kaasuväestöt olisi täytettävä EU:ssa, jotta vältetään ensi talven vajeriskiltä. Tämä osuus laskee vähitellen 75 prosenttiin 15–24-vuotiailla vastaajilla. Vastaavasti osuus, joka on samaa mieltä siitä, että EU:n olisi edistettävä puhtaiden teknologioiden valmistusta jäsenvaltioissaan, vaihtelee 77 prosentista 15–24-vuotiaiden vastaajien osalta 90 prosenttiin 55-vuotiaista tai sitä vanhemmista vastaajista.

Niiden vastaajien osuus, jotka olivat yhtä mieltä siitä, että kaasun varastointi EU:ssa olisi täytettävä, jotta vältettäisiin ensi talven puuteriski, on pienempi niiden vastaajien keskuudessa, jotka ovat suorittaneet koulutuksensa vähintään 15-vuotiailla (82 prosenttia), toisin kuin korkeasteen koulutuksen saaneet vastaajat (87–89 prosenttia). 20 vuotta täyttäneet vastaajat ovat todennäköisemmin yhtä mieltä siitä, että EU:n olisi edistettävä puhtaiden teknologioiden valmistusta jäsenvaltioissaan (87 prosenttia verrattuna vähintään 15-vuotiaista 83 prosenttiin) ja että EU:n olisi rahoitettava yhteisiä puolustushankkeita strategisten puolustusvoimavarojen ja -teknologioiden kehittämiseksi (78 prosenttia vs. 72 prosenttia).

Q5 Kuinka paljon olet samaa mieltä tai eri mieltä seuraavista väittämistä? (% Yhteensä "Hyväksyn" sosiodemografisten tietojen mukaan)

	Kaasuväestöt EU:ssa olisi täytettävä, jotta vältettäisiin ensi talven pulan riskeiltä	EU:n olisi edistettävä puhtaiden teknologioiden valmistusta jäsenvaltioissaan	EU:n toimilla olisi pyrittävä vähentämään energiankulutusta	EU:n olisi rahoitettava yhteisiä puolustushankkeita strategisten puolustusvoimavarojen ja -teknologioiden kehittämiseksi
EU27	86	85	79	75
Sukupuoli				
Miehet	86	84	78	77
Naiset	86	86	81	73
Ikä				
15–24	75	77	74	70
25–39	80	79	73	73
40–54	86	84	78	74
55+	92	90	85	78
Koulutus (ikä suoritettuna)				
Enintään 15	82	83	77	72
16–19	89	85	80	73
20+	87	87	81	78
Opiskelee edelleen	78	80	78	73

Emäs: kaikki vastaajat (n=26 514)

2.2. EU:n eri aloitteiden merkitys

Vastaajille toimitettiin luettelo EU:n viime vuoden aikana tekemistä aloitteista energia-alan ja muiden haasteiden ratkaisemiseksi. Heiltä kysyttiin, pitävätkö ne tärkeänä vai eivät.

Kaikkien kyselyssä lueteltujen aloitteiden osalta suurin osa vastaajista pitää sitä ”erittäin tärkeänä” tai ”melko tärkeänä”. Tarkemmin sanottuna noin kolme neljäsosaa – tai useampi – vastaajista on sitä mieltä, että on tärkeää

- toteutetaan Euroopan tasolla toimenpiteitä, joilla rajoitetaan energian hinnannousun välittömiä vaikutuksia kuluttajiin ja yrityksiin (49 prosenttia ”erittäin tärkeitä” ja 38 prosenttia ”melko tärkeitä”)
- luonnonvarojen kestävä käytön edistäminen, esimerkiksi jätteiden vähentäminen, kierrätyksen lisääminen ja tavaroiden uudelleenkäytön ja korjaamisen edistäminen (48 % ”erittäin tärkeä” ja 38 % ”melko tärkeä”)
- helpotetaan EU:n jäsenvaltioiden yhteisiä kaasuhankeita toimitusvarmuuden varmistamiseksi (39 % ”erittäin tärkeä” ja 42 % ”melko tärkeä”)
- luodaan kumppanuuksia muiden maailmanlaajuisten toimijoiden, kuten Yhdistyneen kuningaskunnan, Yhdysvaltojen, Japanin ja Australian, kanssa Venäjän ja Kiinan kaltaisten maiden liiallisen kaupallisen riippuvuuden vähentämiseksi (42 % ”erittäin tärkeä” ja 39 % ”melko tärkeä”)
- monipuolistaa energiahuoltoa Venäjältä luotettaviin toimittajiin (48 % ”erittäin tärkeitä” ja 32 % ”melko tärkeitä”)
- Euroopan puhtaan teollisuuden kilpailukykyä parantaminen (38 % ”erittäin tärkeä” ja 42 % ”melko tärkeä”)
- toteutetaan toimenpiteitä digitalisaation edistämiseksi ja suojellaan samalla kuluttajia (32 prosenttia ”erittäin tärkeitä” ja 45 prosenttia ”melko tärkeitä”)
- parannetaan EU:n talouden häiriönsietokykyä (34 prosenttia ”erittäin tärkeä” ja 42 prosenttia ”melko tärkeä”)
- tarjotaan REPowerEU-välineen kautta rahoitusta jäsenvaltioille nopeutettuihin investointeihin uusiutuviin energialähteisiin (33 prosenttia ”erittäin tärkeää” ja 42 prosenttia ”melko tärkeää”).

Flash-eurobarometri 533

EU:n haasteet ja painopisteet vuonna 2023

Kysymys 4 Missä määrin pidätte kutakin seuraavista EU:n aloitteista tärkeinä viime vuoden aikana? (% EU27)



Emäs: kaikki vastaajat (n=26 514)

Kaikissa maissa noin kolme neljäsosaa – tai useampi – vastaajista piti Euroopan tasolla toteutettuja toimenpiteitä, joilla rajoitetaan energian hinnannousun välittömiä vaikutuksia kuluttajiin ja yrityksiin, ”erittäin tärkeinä” tai ”melko tärkeinä” (Kyproksen ja Kreikan 73 prosentista Portugalin 94 prosenttiin). Vastaavia lukuja on saatu luonnonvarojen kestävästä käytön edistämisestä, esimerkiksi jätteiden vähentämisestä, tavaroiden uudelleenkäyttöön ja korjaamiseen kannustavan kierrätyksen lisäämisestä (tärkeiden vastausten kokonaisuus vaihtelee 77 prosentista Kreikan 95 prosenttiin) ja Euroopan puhtaan teollisuuden kilpailukykyyn parantamisesta (Kreikan 69 prosentista Portugalin 90 prosenttiin). Portugalissa 90 prosenttia vastaajista pitää myös tärkeänä, että jäsenvaltiot saavat REPowerEU-välineen kautta rahoitusta nopeutettuihin investointeihin uusiutuviin energialähteisiin. alhaisin osuus on Alankomaissa (61 %).

EU:n jäsenvaltioiden yhteisten kaasuhankintojen helpottamista toimitusvarmuuden varmistamiseksi pidetään tärkeänä aloitteena, jonka tekee yli seitsemän kymmenestä vastaajasta kaikissa jäsenvaltioissa ja vaihtelee Ruotsin 72 prosentista Portugalin 91 prosenttiin. Kaikissa jäsenvaltioissa vähintään puolet vastaajista pitää toimenpiteitä, joita on toteutettu energiatoimitusten monipuolistamiseksi pois Venäjältä ja kohti luotettavaa toimittajaa, erittäin ”erittäin tärkeinä” tai ”melko tärkeinä”. Noin yhdeksän vastaajista oli samaa mieltä Portugalissa (93 %) ja Suomessa (90 %), kun taas noin kuudessa kymmenestä vastaajasta Kreikassa (58 %), Kyproksessa (58 %) ja Slovakiassa (59 %).

Kumppanuuksien luominen muiden maailmanlaajuisten toimijoiden kanssa on tärkeää vähintään kuudelle vastaajalle kymmenestä kaikissa jäsenvaltioissa. Maat, joissa vastaajat pitävät tätä aloitetta todennäköisimmin tärkeinä, ovat Portugali (92 %), Suomi (89 %) ja Espanja (88 %). Kypros (60 %) sijoittuu maan alapäähän.

EU:n talouden häiriönsietokykyyn parantamista pidetään tärkeänä EU:n aloitteena, johon osallistuu noin yhdeksän kymmenestä vastaajasta Portugalissa (93 %), Virossa (90 %), Suomessa ja Maltalla (molemmat 89 %), kun taas Itävallassa ja Saksassa noin kaksi kolmasosaa vastaajista (molemmat 66 %).

Portugalissa noin yhdeksän kymmenestä vastaajasta (91 prosenttia) pitää tärkeänä toteuttaa toimenpiteitä digitalisaation edistämiseksi samalla kun suojellaan kuluttajia. Vertailun vuoksi alle kaksi kolmasosaa pitää tätä aloitetta tärkeänä Kreikassa (65 %), Tšekissä ja Slovakiassa (molemmat 63 %).

Kysymys 4 Missä määrin pidätte kutakin seuraavista EU:n aloitteista tärkeinä viime vuoden aikana? (% Yhteensä "tärkeä" maittain)

	Toteutetaan Euroopan tasolla toimenpiteitä, joilla rajoitetaan energian hinnannousun välittömiä vaikutuksia kuluttajiin ja yrityksiin	Luonnonvarojen kestävä käytön edistäminen, esimerkiksi jätteiden vähentäminen, kierrätyksen lisääminen ja tavaroiden uudelleenkäytön ja korjaamisen edistäminen	Helpotetaan EU:n jäsenvaltioiden yhteisiä kaasuhan kintoja toimitusvarmuuden varmistamiseksi	Kumppanuukseen luominen muiden maailmanlaajusten toimijoiden (esim. Yhdistynyt kuningaskunta, Yhdysvallat, Japani ja Australia) kanssa Venäjän ja Kiinan kaltaisten maiden liiallisen kaupallisen riippuvuuden vähentämiseksi	Monipuolista energiahuoltoon poistamalla Venäjältä ja kohti luotettavia toimittajia	Euroopan puhtaan teollisuuden kilpailukyky parantaminen	Toteutetaan toimenpiteitä EU:n digitalisaation edistämiseksi samalla kun suojellaan kuluttajia	Rahoituksen tarjoaminen jäsenvaltioille uusiutuvia energialähteitä koskevien investointien nopeuttamiseksi REPowerEU-välineen kautta	
EU27	86	86	82	81	80	80	77	76	74
OLE	86	84	84	78	82	76	73	77	71
BG	86	87	78	68	65	79	77	86	75
CZ	80	78	75	70	68	73	63	75	66
DK	81	83	80	84	85	78	72	78	64
DE	86	84	80	80	77	78	76	66	70
EE	90	88	86	85	86	80	83	90	70
IE	90	88	84	84	85	83	80	85	76
EL	73	77	73	63	58	69	65	70	66
ES	91	90	84	88	86	84	83	82	83
FR	84	83	79	79	82	80	74	69	64
HR	89	88	87	82	75	83	80	88	81
SE	86	90	84	81	82	81	79	76	79
CY	73	83	76	60	58	72	68	74	74
LV	86	84	84	80	78	76	74	86	74
LT	81	84	82	81	79	74	76	83	73
LU	88	85	81	78	82	81	75	75	68
HU	89	92	85	82	77	87	79	88	85
MT	92	92	88	83	84	89	84	89	82
NL	86	82	83	82	84	77	73	84	61
OSOITTEESSA	85	86	76	75	76	79	72	66	72
PL	88	87	87	87	83	80	81	86	84
PT	94	95	91	92	93	90	91	93	90
RO	91	92	88	87	86	87	86	84	86
SI	87	88	84	78	77	82	77	87	81
SK	80	79	74	63	59	74	63	79	70
FI	89	89	76	89	90	84	78	89	68

Flash-eurobarometri 533

EU:n haasteet ja painopisteet vuonna 2023

SE	83	82	72	82	84	79	74	76	66
Emäs: kaikki vastaajat (n=26 514)									

Sosiodemografiset näkökohdat

Vanhemmat vastaajat ovat todennäköisemmin vastanneet siihen, että viime vuoden aikana toteutetut EU:n aloitteet ovat tärkeitä. Esimerkiksi ”Euroopan tasolla toteutettavat toimenpiteet energian hinnannousun välittömien vaikutusten rajoittamiseksi kuluttajiin ja yrityksiin” pitävät tärkeänä 91 prosenttia 55-vuotiaista tai sitä vanhemmista vastaajista, kun taas 40–54-vuotiaista vastaajista 86 prosenttia, 25–39-vuotiaista 82 prosenttia ja 15–24-vuotiaista 80 prosenttia.

Korkeasti koulutetut vastaajat pitävät myös todennäköisemmin näitä EU:n aloitteita tärkeinä, vaikka erot ovat yleensä pienemmät kuin eri ikäryhmissä. Esimerkiksi vähintään 20-vuotiaista vastaajista 77 prosenttia pitää tärkeänä, että jäsenvaltiot saavat rahoitusta nopeutettuihin investointeihin uusiutuviin energialähteisiin verrattuna 73 prosenttiin alemman koulutustason vastaajista.

	Toteutetaan Euroopan tasolla toimenpiteitä, joilla rajoitetaan energian hinnannousun välittömiä vaikutuksia kuluttajiin ja yrityksiin	Luonnonvarojen kestävä käytön edistäminen, esimerkiksi jätteiden vähentäminen, kierrätyksen lisääminen ja tavaroiden uudelleenkäytön ja korjaamisen edistäminen	Helpotetaan EU:n jäsenvaltioiden yhteisiä kaasuhankintoja toimitusvarmuuden varmistamiseksi	Kumppanuuksien luominen muiden maailmanlaajuisten toimijoiden (esim. Yhdistynyt kuningaskunta, Yhdysvallat, Japani ja Australia) kanssa Venäjän ja Kiinan kaltaisten maiden liiallisen kaupallisen riippuvuuden vähentämiseksi	Monipuolista energiahuoltoa pois Venäjältä ja luotettavia toimittajia	Euroopan puhtaan teollisuuden parantaminen	Toteutetaan toimenpiteitä digitalisaation edistämiseksi samalla kun suojellaan kuluttajia	EU:n talouden häiriönsietokyvyn parantaminen	Rahoituksen tarjoaminen jäsenvaltioille uusiutuvia energialähteitä koskevien investointien nopeuttamiseksi REPowerEU-väliseen kautta
EU27	86	86	82	81	80	80	77	76	74
Sukupuoli									
Miehet	86	84	81	82	80	80	78	77	75
Naiset	87	88	82	80	81	80	76	76	73
Ikä									
15–24	80	83	74	80	74	70	69	69	73
25–39	82	83	77	79	76	73	72	72	71
40–54	86	85	81	80	81	81	78	76	73
55+	91	89	87	83	85	86	82	81	77
Koulutus (ikä suoritettuna)									
Enintään 15	85	85	81	80	78	76	76	69	73
16–19	87	86	82	79	80	80	77	75	73
20+	88	87	83	83	83	82	80	80	77
Opiskelle edelleen	83	85	76	81	77	75	73	73	74

Emäs: kaikki vastaajat (n=26 514)

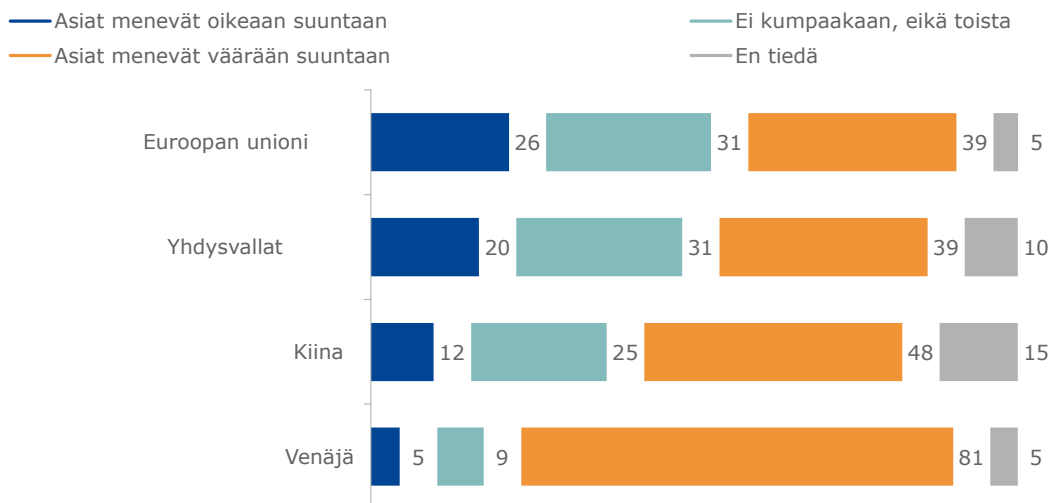
3jakso. EU globaalilla näyttämöllä

3.1. Miten asiat sujuvat EU:ssa, Yhdysvalloissa, Kiinassa ja Venäjällä

Vastaajilta kysyttiin, ovatko he sitä mieltä, että asiat menevät oikeaan vai väärään suuntaan EU:ssa, Yhdysvalloissa, Kiinassa ja Venäjällä. EU:n osalta 26 prosenttia vastaajista vastasi, että asiat ovat menossa oikeaan suuntaan, kun taas 39 prosenttia vastaajista on päinvastainen eli menee väärään suuntaan. Noin kolme kymmenestä vastaajasta (31 %) vastasi, että asiat eivät etene mihinkään eikä toiseen suuntaan. 5 % vastaajista "en tiedä".

Vaikka useimmat vastaajat vastasivat, että asiat ovat yleensä menossa väärään suuntaan kuin oikeaan suuntaan, vastaajat suhtautuvat myönteisimmin EU:n nykytilanteeseen (26 % "oikeaan" ja 39 % "väärään suuntaan"). Vertailun vuoksi, kun kysyttiin Yhdysvalloilta, 20 % vastaa, että asiat menevät oikeaan suuntaan, kun taas 39 % vastaa, että yleensä asiat menevät väärään suuntaan. Kiinan vastaava luku on 12 prosenttia "oikeaan suuntaan" ja 48 prosenttia "väärään suuntaan". Lopuksi vain kourallinen vastaajista (5 %) uskoo, että asiat ovat menossa oikeaan suuntaan Venäjällä, kun taas suuri enemmistö (81 %) uskoo asioiden menevän väärään suuntaan.

Q1 Tällä hetkellä voisitteko sanoa, että asiat menevät yleensä oikeaan suuntaan väärään suuntaan...? (% EU27)



Emäs: kaikki vastaajat (n=26 514)

Flash-eurobarometri 533

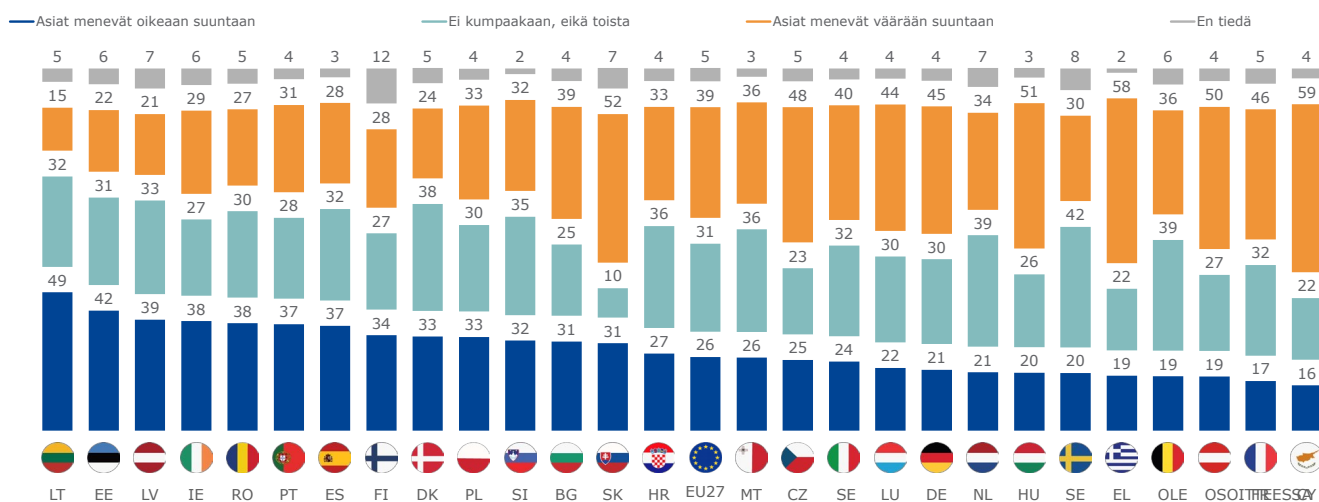
EU:n haasteet ja painopisteet vuonna 2023

Noin joka toinen vastaajista Liettuassa (49 %) katsoo, että asiat ovat menossa oikeaan suuntaan EU:ssa. Liettuassa vastaajia ovat Virossa (42 %), Latviassa (39 %), Romaniassa (38 %), Irlannissa (38 %), Espanjassa (37 %) ja Portugalissa (37 %). Kyproksessa (59 %), Kreikassa (58 %), Slovakiassa (52 %), Unkarissa (51 %) ja Itävallassa (50 %) taas vähintään puolet vastaajista katsoo, että asiat menevät EU:ssa yleensä väärään suuntaan.

Niiden vastaajien osuus, jotka vastasivat, että asiat eivät etene mihinkään suuntaan, vaihtelee Slovakian 10 prosentista Ruotsin 42 prosenttiin.

Q1_1 Sanoisitko tällä hetkellä, että asiat menevät yleensä oikeaan suuntaan tai väärään suuntaan...? (% maittain)

Euroopan unioni



Emäs: kaikki vastaajat (n=26 514)

Flash-eurobarometri 533

EU:n haasteet ja painopisteet vuonna 2023

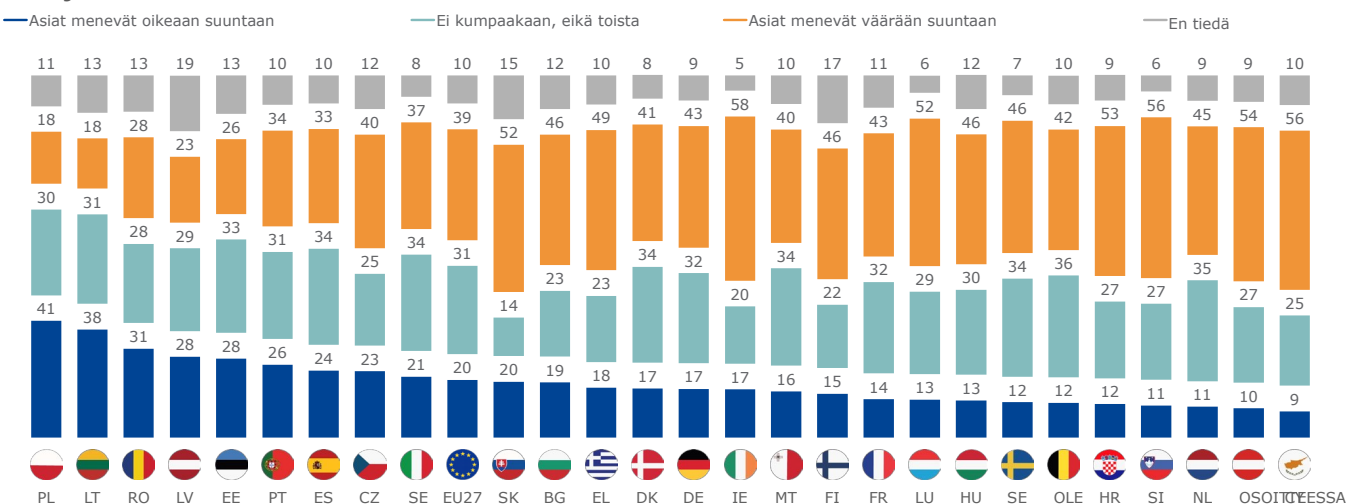
Noin neljä kymmenestä vastaajista Liettuassa (38 %) ja Puolassa (41 %) vastasi, että asiat ovat yleensä menossa oikeaan suuntaan Yhdysvalloissa, kun vastaava luku on noin joka kymmenes Kyproksella (9 %), Itävallassa (10 %), Alankomaissa ja Sloveniassa (molemmat 11 %).

Irlannissa (58 %), Sloveniassa (56 %), Kyproksessa (56 %), Itävallassa (54 %), Kroatiassa (53 %), Luxemburgissa ja Slovakiassa (molemmat 52 %) yli puolet vastaajista vastasi, että asiat menevät väärään suuntaan Yhdysvalloissa. Vastaajilla on epätodennäköisempää ajatella samaa Liettuassa ja Puolassa (molemmat 18 %).

Niiden vastaajien osuus, jotka vastasivat, että asiat eivät mene oikeaan eikä väärään suuntaan Yhdysvalloissa, vaihtelee Slovakian 14 prosentista Belgian 36 prosenttiin.

Q1_2 Sanoisitko tällä hetkellä, että asiat menevät yleensä oikeaan suuntaan tai väärään suuntaan...? (% maittain)

Yhdysvallat



Emäs: kaikki vastaajat (n=26 514)

Flash-eurobarometri 533

EU:n haasteet ja painopisteet vuonna 2023

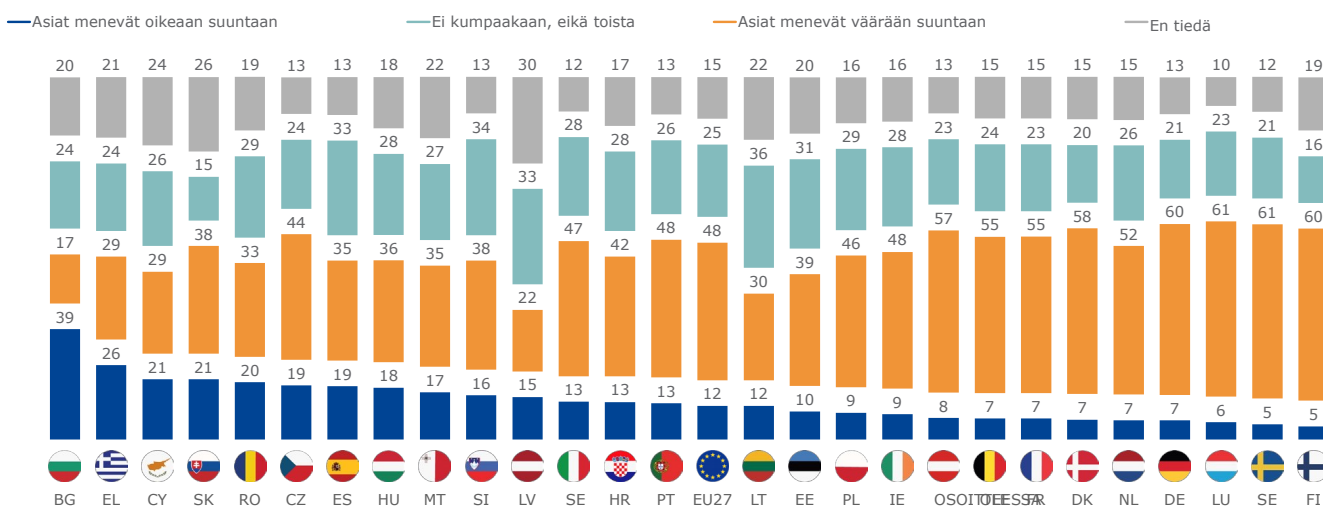
Bulgarialaiset vastaajat (39 %) vastaavat kaiken kaikkiaan todennäköisimmin siihen, että Kiinassa asiat ovat yleensä oikeansuuntaisia. Sitä vastoin lähes puolessa jäsenvaltioista alle joka kymmenes vastaajista yhtyy tähän näkemykseen (5 prosentista Suomessa ja Ruotsissa 9 prosenttiin Irlannissa ja Puolassa).

Eniten vastaajista, jotka ajattelevat, että asiat menevät väärään suuntaan Kiinassa, on Ruotsissa ja Luxemburgissa (molemmat 61 %) sekä Saksassa ja Suomessa (molemmat 60 %). Bulgariassa (17 %) ja Latviassa (22 %) sitä vastoin alle neljännes vastaajista on sitä mieltä.

Niiden vastaajien osuus, jotka valitsivat vastauksen ”ei kumpikaan eikä toinen”, vaihtelee Slovakian 15 prosentista Liettuan 36 prosenttiin. Luxemburgissa 10 prosenttia vastaajista ja Latviassa 30 prosenttia vastaajista ”ei tiedä”, mitä tähän kysymykseen olisi vastattava.

Q1_3 Sanoisitko tällä hetkellä, että asiat menevät yleensä oikeaan suuntaan tai väärään suuntaan...? (% maittain)

Kiina



Emäs: kaikki vastaajat (n=26 514)

Flash-eurobarometri 533

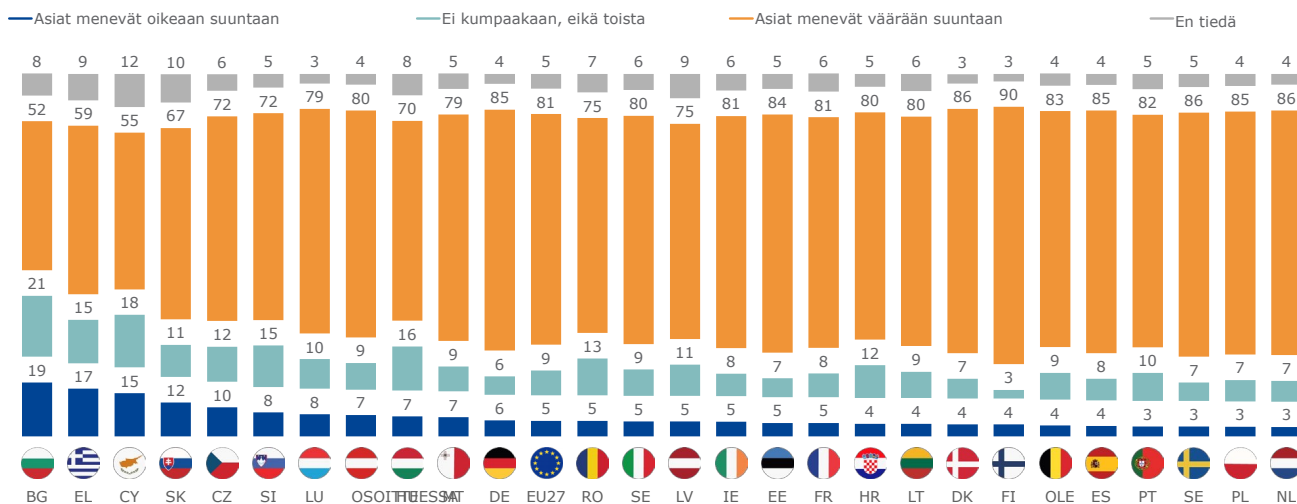
EU:n haasteet ja painopisteet vuonna 2023

Eniten vastaajista, jotka vastasivat asioiden oikeansuuntaisuuteen Venäjällä, olivat Bulgariassa (19 %), Kreikassa (17 %) ja Kyproksessa (15 %). Alankomaissa, Puolassa, Portugalissa ja Ruotsissa vain 3 prosenttia vastaajista on samaa mieltä.

Useimmissa jäsenvaltioissa kaksi kolmasosaa – tai useampi – vastaajista ilmoitti, että tällä hetkellä asiat ovat menossa väärään suuntaan Venäjällä (Slovakiassa 67 prosenttia ja Suomessa 90 prosenttia). Bulgariassa (52 %), Kyproksessa (55 %) ja Kreikassa (59 %) sitä vastoin alle kuusi kymmenestä vastaajista on samaa mieltä.

Q1_4 Sanoisitko tällä hetkellä, että asiat menevät yleensä oikeaan suuntaan tai väärään suuntaan...? (% maittain)

Venäjä



Emäs: kaikki vastaajat
(n=26 514)

Sosiodemografiset näkökohdat

Miehet vastaavat naisia todennäköisemmin siihen, että asiat menevät yleensä oikeaan suuntaan EU:ssa (29 % vs. 23 %), Yhdysvalloissa (24 % vs. 17 %) ja Kiinassa (14 % vs. 9 %). Sekä miesten että naisten keskuudessa alle joka kymmenes vastaa, että asiat menevät oikeaan suuntaan Venäjällä (4 % naisista ja 7 % miehistä).

15–24-vuotiaat vastaajat (30 %) vastaavat todennäköisemmin kuin iäkkäät vastaajat siihen, että asiat menevät oikeaan suuntaan EU:ssa. heitä seuraavat 55-vuotiaat ja sitä vanhemmat vastaajat (27 prosenttia ”oikeaan suuntaan”) ja 25–39-vuotiaat (26 prosenttia), kun taas 40–54-vuotiaat vastaajat esittävät tämän näkemyksen (23 prosenttia). 55-vuotiailla ja sitä vanhemmilla vastaajilla (9 %) on vähemmän todennäköistä kuin nuoremmilla vastaajilla (12 %-15 %) vastata, että asiat ovat menossa oikeaan suuntaan Kiinassa.

Lisäksi niiden vastaajien osuus, jotka ilmoittivat, että asiat ovat menossa oikeaan suuntaan EU:ssa, on suurempi 20 vuotta täyttäneistä tai sitä vanhemmista vastaajista (28 prosenttia) kuin alemman koulutustason vastaajista (22–24 prosenttia).

Q1 Tällä hetkellä sanoisitko, että asiat menevät yleensä oikeaan suuntaan tai väärään suuntaan...?

(% 'asiat menevät oikeaan suuntaan', sosiodemografioiden mukaan)

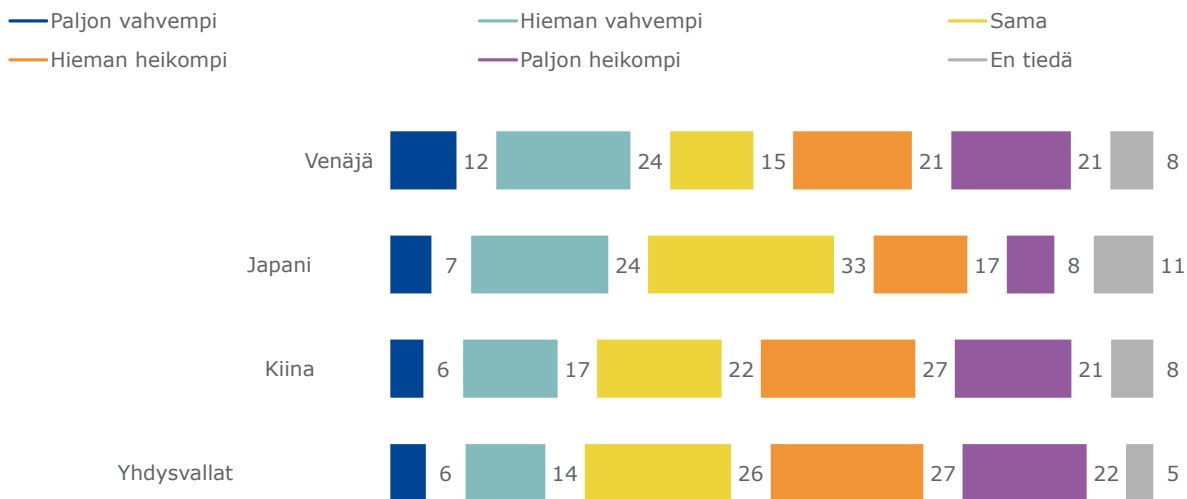
	Euroopan unioni	Yhdysvallat	Kiina	Venäjä
EU27	26	20	12	5
Sukupuoli				
Miehet	29	24	14	7
Naiset	23	17	9	4
Ikä				
15–24	30	18	13	6
25–39	26	21	15	7
40–54	23	20	12	6
55+	27	21	9	5
Koulutus (ikä suoritettuna)				
Enintään 15	22	19	13	5
16–19	24	21	12	6
20+	28	21	12	5
Opiskelee edelleen	30	18	13	6

Emäs: kaikki vastaajat (n=26 514)

3.2. EU:n maailmanlaajuisen vaikutuksen arviointi

Vastaajilta kysyttiin seuraavaksi EU:n vaikutusta globaaliin näyttämöön. Yksi viidestä vastaajasta vastasi, että EU:n vaikutus maailmassa on tällä hetkellä ”jotain” (14 %) tai ”paljon vahvempi” (6 %) kuin Yhdysvalloissa, kun taas noin joka toinen vastaajista ilmoitti, että se on joko jonkin verran heikompi (27 %) tai ”paljon heikompi” (22 %). Noin neljännes vastaajista (26 %) vastaa, että EU:n vaikutusvalta maailmassa on tällä hetkellä sama kuin Yhdysvalloissa. Kiinaa koskevat luvut vastaavat Yhdysvaltoja koskevia lukuja, kun taas vastaajien mukaan EU:n vaikutusvalta maailmassa on tällä hetkellä ”jotain” (24 prosenttia) tai ”paljon voimakkaampi” (7 prosenttia) kuin Japanissa. Lisäksi yli kolmannes vastaajista vastasi, että EU:n vaikutusvalta maailmassa on tällä hetkellä ”jotain” (24 %) tai ”paljon vahvempi” (12 %) kuin Venäjällä, kun taas noin neljä kymmenestä vastaajasta ilmoittaa, että se on joko ”jonkin verran heikompi” (21 %) tai ”paljon heikompi” (21 %).

Q2 Ja sanoisitteko, että EU:n vaikutus maailmassa on tällä hetkellä vahvempi tai heikompi kuin...? (% EU27)



Emäs: kaikki vastaajat (n=26 514)

13 jäsenvaltiossa yli puolet vastaajista katsoo, että EU:n vaikutusvalta maailmassa on tällä hetkellä heikempi kuin Yhdysvalloilla. Luxemburgissa (68 prosenttia), Kyproksessa (62 prosenttia) ja Kroatiaassa (60 prosenttia) tämä näkemys on vähintään kuusi kymmenestä vastaajasta. Romaniassa ja Liettuassa kolmannes vastaajista (33 prosenttia) vastaa, että EU:n vaikutusvalta maailmassa on tällä hetkellä voimakkaampi kuin Yhdysvalloilla. tämä osuus laskee 10 prosenttiin Luxemburgissa.

Kaikissa jäsenvaltioissa alle puolet vastaajista vastasi, että EU:n vaikutusvalta maailmassa on tällä hetkellä heikempi kuin Venäjällä. tämän näkemyksen mukaan 28 prosenttia vastaajista Latviassa ja 49 prosenttia Luxemburgissa. Noin puolet vastaajista Virossa (53 %), Suomessa (51 %) ja Liettuassa (48 %) vastasi, että EU:n vaikutusvalta on vahvempi kuin Venäjällä. tämä näkemys on yleisimmin Belgiassa (29 %).

Luxemburgissa (66 %), Belgiassa (56 %), Itävallassa (56 %), Ranskassa (55 %), Italiassa (55 %), Suomessa (53 %), Saksassa (52 %), Maltassa (51 %) ja Kroatiaassa (50 %) vähintään puolet vastaajista ilmoitti, että EU:n vaikutus maailmassa on tällä hetkellä heikempi kuin Kiinassa. Yli kolmannes vastaajista Romaniassa (37 %), Liettuassa (36 %) ja Kreikassa (34 %) vastaa, että EU:n vaikutusvalta maailmassa on tällä hetkellä suurempi kuin Kiinan.

Irlannissa (45 %) ja Suomessa (43 %) sekä Virossa, Portugalissa ja Romaniassa (kaikki 42 %) yli neljä kymmenestä vastaajista vastasi, että EU:n vaikutusvalta maailmassa on tällä hetkellä suurempi kuin Japanin. Belgia (32 %), Malta (32 %), Luxemburg (31 %), Itävalta (31 %) ja Italia (30 %) ovat maita, joissa vastaajien osuus vastaa eniten, että EU:n vaikutusvalta maailmassa on heikempi kuin Japanissa.

Flash-eurobarometri 533

EU:n haasteet ja painopisteet vuonna 2023

Q2 Ja sanoisitko, että EU:n vaikutus maailmassa on tällä hetkellä vahvempi tai heikompi kuin...?
(% Yhteensä "vahvempi" ja "Weaker" yhteensä maittain)

	Venäjä		Japani		Kiina		Yhdysvallat	
	"Vahvempi" " yhteensä	"Weaker" yhteensä	"Vahvempi" " yhteensä	"Weaker" yhteensä	"Vahvempi" " yhteensä	"Weaker" yhteensä	"Vahvempi" " yhteensä	"Weaker" yhteensä
EU27	35	42	32	25	23	48	20	49
OLE	29	47	23	32	16	56	14	54
BG	34	45	26	28	26	41	22	46
CZ	38	38	31	23	27	41	26	43
DK	43	30	29	12	20	34	22	29
DE	32	45	31	23	19	52	18	48
EE	53	30	42	16	30	36	24	44
IE	47	35	45	19	30	42	26	45
EL	36	43	35	29	34	41	21	59
ES	35	43	34	29	22	48	21	51
FR	32	46	29	27	17	55	15	54
HR	41	38	34	29	22	50	14	60
SE	30	45	30	30	21	55	20	55
CY	30	48	32	29	23	48	18	62
LV	47	28	36	17	28	33	22	47
LT	48	31	39	16	36	28	33	35
LU	31	49	32	31	15	66	10	68
HU	37	40	33	27	28	43	21	53
MT	39	42	35	32	27	51	22	51
NL	41	38	29	21	22	48	19	43
OSOITT EESSA	32	47	24	31	20	56	17	56
PL	41	36	32	19	26	35	29	36
PT	46	35	42	21	31	44	27	46
RO	41	37	42	22	37	32	33	37
SI	35	44	30	29	26	48	21	53
SK	38	39	27	24	32	36	28	41
FI	51	29	43	17	20	53	13	59
SE	47	34	34	17	26	42	20	43

Emäs: kaikki vastaajat (n=26 514)

Sosiodemografiset näkökohdat

Miehet vastaavat naisia todennäköisemmin siihen, että EU:n vaikutusvalta maailmassa on tällä hetkellä heikempi kuin Yhdysvaltojen (52 % vs. 46 %) ja Kiinan (51 % vs. 45 %). Miehet vastaavat kuitenkin naisia todennäköisemmin siihen, että EU:n vaikutusvalta maailmassa on vahvempi kuin Japanin (36 % vs. 28 %) ja Venäjän (38 % vs. 33 %).

Nuoremmilla vastaajilla on yleensä myönteisempi näkemys EU:n vaikutuksesta maailmassa, ja he vastaavat todennäköisemmin siihen, että EU:n vaikutus on tällä hetkellä voimakkaampi kuin Yhdysvaltojen (27 prosenttia 15–24-vuotiailla ja 17 prosenttia 55-vuotiailla ja sitä vanhemmilla), Japanissa (40 % vs. 28 %), Kiinassa (29 % vs. 19 %) ja Venäjällä (40 % vs. 35 %).

Vastaajat, jotka ovat suorittaneet koulutuksensa 20-vuotiaana tai sitä vanhempina, ovat harvinaisia jonkin verran todennäköisemmin kuin vähemmän koulutettuja vastaajia vastaamaan siihen, että EU:n vaikutusvalta on tällä hetkellä vahvempi kuin Japanin (34 % vs. 27–30 %) ja Venäjän (37 % vs. 33 %) vaikutus, mutta he vastaavat myös todennäköisemmin, että EU:n vaikutus on heikempi kuin Kiinan (50 % vs. 43 % 15-vuotiaista tai sitä nuoremmista) ja Yhdysvalloissa (53 % vs. 41 %). Sitä vastoin 15 vuotta täyttäneet tai sitä nuoremmat vastaajat ovat taipuvaisempia vastaamaan siihen, että EU:n vaikutusvalta maailmassa on voimakkaampi kuin Yhdysvalloissa (24 prosenttia verrattuna 19 prosenttiin korkeamman koulutuksen saaneista vastaajista).

Q2 Ja sanoisitko, että EU:n vaikutus maailmassa on tällä hetkellä vahvempi tai heikempi kuin...? (% Yhteensä "vahvempi" ja "Weaker" yhteensä sosiodemografisten tietojen mukaan)

	Venäjä		Japani		Kiina		Yhdysvallat	
	"Vahvempi " yhteensä	"Weaker" yhteensä	"Vahvempi " yhteensä	"Weaker" yhteensä	"Vahvempi " yhteensä	"Weaker" yhteensä	"Vahvempi " yhteensä	"Weaker" yhteensä
EU27	35	42	32	25	23	48	20	49
Sukupuoli								
Miehet	38	43	36	23	23	51	21	52
Naiset	33	41	28	26	22	45	20	46
Ikä								
15–24	40	35	40	21	29	41	27	43
25–39	36	39	36	23	27	43	24	44
40–54	33	45	30	26	21	49	19	51
55+	35	44	28	26	19	52	17	52
Koulutus (ikä suoritettuna)								
Enintään 15	33	39	30	24	23	43	24	41
16–19	33	45	27	27	22	48	19	47
20+	37	42	34	24	22	50	19	53
Opiskelee edelleen	41	36	41	22	29	43	26	45

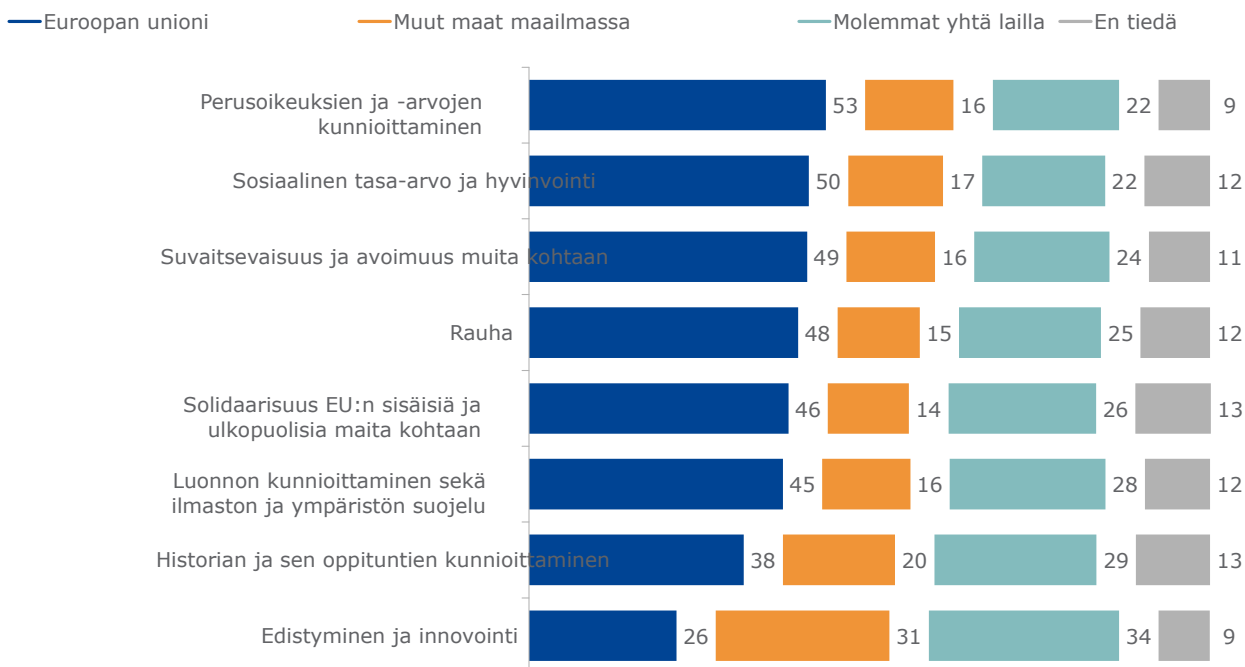
Emäs: kaikki vastaajat (n=26 514)

4jakso. EU:n parhaat arvot

Vastaajia pyydettiin pohtimaan, ilmentävätkö tietyt arvot parhaiten EU:ta, muita maailman maita vai molempia. Suurin osa vastaajista (53 %) vastasi, että perusoikeuksien ja arvojen kunnioittaminen on parasta EU:ssa muihin maihin verrattuna. Lisäksi noin joka toinen vastaajista valitsi tämän vastauksen ”sosiaalinen tasa-arvo ja hyvinvointi” (50 %), ”suvaitsevaisuus ja avoimuus muille” (49 %) ja ”rauha” (48 %). Yli neljä kymmenestä vastaajasta (46 prosenttia) vastaa, että solidaarisuuden arvo EU:n sisäisiä ja ulkopuolisia maita kohtaan on paras EU:ssa muihin maihin verrattuna, ja 45 prosenttia vastaa samalla tavalla luonnon kunnioittamisesta sekä ilmaston ja ympäristön suojelusta. Historian ja siitä saatujen kokemusten kunnioittamisen osuus on pienempi (38 prosenttia ”EU:n parhaiten”).

Edistymisen ja innovoinnin osalta 26 prosenttia vastaajista vastasi, että EU ilmentää tätä arvoa parhaiten, kun taas 31 prosenttia vastaajista katsoo, että sitä edustavat paremmin muut maailman maat. 34 prosenttia vastaajista vastasi, että EU ja muut maat (ryhmät) ilmentävät yhtä lailla edistystä ja innovointia.

Q3 Kukin näistä arvoista mielestäsi parhaiten ilmentää EU:ta, muita maita (tai maaryhmiä) maailmassa tai molempia tasapuolisesti? (% EU27)



Emäs: kaikki vastaajat (n=26 514)

18 jäsenvaltiossa vähintään 50 prosenttia vastaajista on sitä mieltä, että perusoikeuksien ja arvojen kunnioittaminen on EU:n parasta – verrattuna muihin maihin. Yleisin näkemys on Portugalissa (71 %) ja Suomessa (72 %), kun taas alhaisin osuus on Bulgariassa (29 %) ja seuraavaksi eniten Slovakiassa ja Tšekissä (molemmat 37 %). 12 jäsenvaltiossa perusoikeuksien ja -arvojen kunnioittaminen on korkein arvo. Myös niiden vastaajien osuus, jotka vastasivat siihen, että sosiaalinen tasa-arvo ja hyvinvointi toteutuu parhaiten EU:ssa, vaihtelee Bulgarian 28 prosentista Tšekin 29 prosenttiin ja Suomen 71 prosenttiin. Ruotsissa (63 %), Alankomaissa (58 %), Tanskassa (58 %) ja Itävallassa (57 %) tämä arvo on korkein. Samankaltaista kuvaa on esitetty suvaitsevaisuudesta ja avoimuudesta muita kohtaan (oikeudellinen osuus EU:n valinnasta parhaiten vastaa Bulgarian 32 prosentista Portugalin 67 prosenttiin), ”rauhasta” (Bulgariassa 25 prosentista Suomen 65 prosenttiin) ja yhteisvastuusta EU:n ulkopuolisten maiden kanssa (Bulgarian 30 prosentista Portugalin 67 prosenttiin).

Kymmenessä jäsenvaltiossa suurin osa vastaajista on sitä mieltä, että luontoa sekä ilmasto- ja ympäristönsuojelua kunnioitetaan parhaiten EU:ssa muihin maihin verrattuna. Tämä koskee esimerkiksi Suomea, jossa 70 prosenttia on samaa mieltä, ja Viroa, jossa osuus on 60 prosenttia. Virossa tämä arvo on korkein. Bulgariassa – jälleen kerran – vähiten tähän arvoon vastanneista vastaajista EU ilmentää parhaiten (30 %).

Portugali on ainoa maa, jossa yli puolet vastaajista (55 %) vastaa siihen, että EU parhaiten kunnioittaa historiaa ja siitä saatuja kokemuksia. muissa maissa luku vaihtelee Bulgarian 22 prosentista Luxemburgin 48 prosenttiin.

EU:n keskiarvon mukaisesti kaikista maista pienin osa vastaajista vastasi, että EU toteuttaa parhaiten edistystä ja innovointia muihin maihin verrattuna (20 prosentista Itävallassa ja Bulgariassa 37 prosenttiin Liettuassa).

Flash-eurobarometri 533

EU:n haasteet ja painopisteet vuonna 2023

Q3 Kukin näistä arvoista mielestäsi parhaiten ilmentää EU:ta, muita maita (tai maaryhmiä) maailmassa tai molempia tasapuolisesti?

(% "Euroopan unioni" maittain)

	Perusoikeuksien ja -arvojen kunnioittaminen	Sosiaalisen tasa-arvon ja hyvinvointi	Suvaitsevaisuus ja avoimuus muita kohtaan	Rauha	Solidaarisuus EU:n sisäisiä ja ulkopuolisia maita kohtaan	Luonnon kunnioittaminen sekä ilmaston ja ympäristön suojeleminen	Historian ja sen oppituntien kunnioittaminen	Edistyminen ja innovointi
EU27	53	50	49	48	46	45	38	26
OLE	55	54	48	49	48	41	40	25
BG	29	28	32	25	30	30	22	20
CZ	37	29	34	37	33	39	27	21
DK	57	58	49	49	40	52	39	34
DE	57	54	53	50	48	47	36	22
EE	58	55	55	55	51	60	44	31
IE	60	58	56	54	50	51	43	34
EL	45	43	45	40	37	35	34	26
ES	60	56	58	52	52	45	42	32
FR	52	49	45	50	44	42	41	22
HR	52	47	51	51	52	50	44	25
SE	50	43	48	42	45	42	44	23
CY	47	47	47	43	42	48	34	26
LV	45	45	43	48	41	48	30	24
LT	56	52	56	56	47	53	43	37
LU	67	66	64	63	57	58	48	24
HU	39	36	35	31	38	33	26	23
MT	63	61	60	51	51	47	37	24
NL	55	58	53	51	50	47	32	34
OSOITT EESSA	56	57	49	50	44	46	39	20
PL	46	45	47	48	40	49	30	33
PT	71	66	67	64	67	58	55	35
RO	45	42	46	46	47	42	36	33
SI	55	51	53	55	58	55	40	27
SK	37	33	36	37	41	42	31	22
FI	72	71	63	65	57	70	47	36
SE	62	63	55	55	52	56	40	28

Emäs: kaikki vastaajat (n=26 514)

Sosiodemografinen analyysi

Kaikkien tässä tutkimuksessa esitettyjen arvojen osalta miehet luulevat naisia todennäköisemmin, että ne ilmenevät parhaiten EU:ssa. esimerkiksi 56 prosenttia miehistä ja 50 prosenttia naisista vastasi, että EU toteuttaa parhaiten perusoikeuksien ja -arvojen kunnioittamisen muihin maihin verrattuna, ja 53 prosenttia miehistä, kun taas naisista 46 prosenttia vastaa suvaitsevaisuudesta ja avoimuudesta muita kohtaan.

Sekä nuorimmat (15–24-vuotiaat) että vanhimmat (55-vuotiaat ja sitä vanhemmat) ovat jonkin verran todennäköisemmin kuin 25–54-vuotiaat vastaajat, jotka ovat samaa mieltä siitä, että kyselyssä esitetyt arvot ovat parhaita EU:ssa. Esimerkiksi 51 prosenttia 15–24-vuotiaista ja 52 prosenttia vähintään 55-vuotiaista verrattuna 47–48 prosenttiin 24–54-vuotiaista vastaa siihen, että EU toteuttaa parhaiten sosiaalista tasa-arvoa ja hyvinvointia.

Vastaava havainto voidaan tehdä myös tarkasteltaessa vastaajien koulutustasoa. Kaikkien kyselyssä esitettyjen arvojen osalta korkeasti koulutetut vastaajat vastaavat todennäköisemmin siihen, että EU toteuttaa ne parhaiten. Tämä koskee esimerkiksi luonnon kunnioittamista sekä ilmasto- ja ympäristönsuojelua (49 prosenttia vähintään 20-vuotiaista koulutuksensa päättäneistä ja 39 prosenttia 15 vuotta täyttäneistä koulunsa lopettaneista), sosiaalista tasa-arvoa ja hyvinvointia (53 prosenttia vs. 43 prosenttia), rauhaa (51 prosenttia vs. 42 prosenttia) sekä edistystä ja innovointia (27 prosenttia vs. 22 prosenttia).

Q3 Kukin näistä arvoista mielestäsi parhaiten ilmentää EU:ta, muita maita (tai maaryhmiä) maailmassa tai molempia tasapuolisesti? (% "Euroopan unioni" sosiodemografisesti)

	Perusoikeuksien ja -arvojen kunnioittaminen	Sosiaalisen tasa-arvon ja hyvinvointi	Suvaitsevaisuus ja avoimuus muita kohtaan	Rauha	Solidaarisuus EU:n sisäisiä ja ulkopolisia maita kohtaan	Luonnon kunnioittaminen sekä ilmaston ja ympäristön suojeleminen	Historian ja sen oppituntien kunnioittaminen	Edistymisen ja innovointi
EU27	53	50	49	48	46	45	38	26
Sukupuoli								
Miehet	56	52	53	50	48	49	41	30
Naiset	50	47	46	45	44	42	36	23
Ikä								
15–24	54	51	51	51	46	45	38	29
25–39	50	48	46	46	43	44	36	27
40–54	51	47	49	45	45	44	37	25
55+	55	52	51	49	48	46	40	26
Koulutus (ikä suoritettuna)								
Enintään 15	47	43	44	42	38	39	33	22
16–19	49	46	47	45	44	42	37	25
20+	56	53	52	51	50	49	40	27
Opiskelee edelleen	58	55	54	53	48	48	42	29

Emäs: kaikki vastaajat (n=26 514)

Tekniset eritelmät

Ipsos European Public Affairs toteutti 24.–31. elokuuta 2023 Euroopan komission viestinnän pääosaston (Media Monitoring and Eurobarometer) pyynnöstä Flash-eurobarometrin 533. Flash-eurobarometri 533 kattaa vähintään 15-vuotiaiden EU:n kansalaisten, jotka asuvat jossakin EU:n 27 jäsenvaltiosta.

Kaikki haastattelut toteutettiin tietokoneavusteisen verkkohaastattelun (CAWI) kautta käyttäen Ipsoksen verkkopaneeleja ja niiden kumppaniverkostoa. Vastaajat valittiin verkkokäyttöpaneeleista, ennalta rekrytoitujen henkilöiden ryhmistä, jotka ovat suostuneet osallistumaan tutkimukseen. Otantakiintiö määritettiin iän (15–24-vuotiaat, 18–24-vuotiaat, 25–34-vuotiaat, 25–44-vuotiaat, 45–54-vuotiaat, 55–64-vuotiaat ja yli 65-vuotiaat), sukupuolen ja maantieteellisen alueen (NUTS1, NUTS 2 tai NUTS 3) perusteella maan koosta ja NUTS-alueiden lukumäärästä riippuen.

Virhemarginaali

Tutkimustuloksiin sovelletaan näytteenottoeroja. ”Virhemarginaali” kvantifioi kyselyn tulokseen liittyvää epävarmuutta (tai luottamusta siihen). Mitä enemmän haastatteluja tehdään (otoksen koko), sitä pienempi virhemarginaali on. 500:n otoksen virhemarginaali on enintään 4,4 prosenttiyksikköä, ja 1000 prosentin virhemarginaali saa olla enintään 3,1 prosenttiyksikköä.

Otantapoiskeamasta johtuvat tilastolliset marginaalit

(95 prosentin luottamustasolla)

	erilaisia otoskokoja on riveillä				erilaisia havaittuja tuloksia on sarakkeissa			
	5,00 %	10,00 %	25,00 %	50,00 %	75,00 %	90,00 %	95,00 %	
n=50	±6,0	±8,3	±12,0	±13,9	±12,0	±8,3	±6,0	
n=100	±4,3	±5,9	±8,5	±9,8	±8,5	±5,9	±4,3	
n=200	±3,0	±4,2	±6,0	±6,9	±6,0	±4,2	±3,0	
n=500	±1,9	±2,6	±3,8	±4,4	±3,8	±2,6	±1,9	
n=1000	±1,4	±1,9	±2,7	±3,1	±2,7	±1,9	±1,4	
n=1500	±1,1	±1,5	±2,2	±2,5	±2,2	±1,5	±1,1	
n=2000	±1,0	±1,3	±1,9	±2,2	±1,9	±1,3	±1,0	

Flash-eurobarometri 533

EU:n haasteet ja painopisteet vuonna 2023

	Haastattelujen määrä	Kenttätöön päivämäärät	Populaatio 15+ (absoluuttinen luku)	Väestö 15+ (% EU27:n väestöstä)
EU27	26514	24.8.2023–31.8.2023	379815189	100%
OLE	1017	24.8.2023–31.8.2023	9685972	2,55%
BG	1072	24.8.2023–31.8.2023	5845872	1,54%
CZ	1050	24.8.2023–29.8.2023	8823299	2,32%
DK	1013	24.8.2023–30.8.2023	4927589	1,30%
DE	1049	24.8.2023–30.8.2023	71630189	18,86%
EE	1009	24.8.2023–30.8.2023	1113997	0,29%
IE	1040	24.8.2023–31.8.2023	4063488	1,07%
EL	1102	24.8.2023–31.8.2023	9030796	2,38%
ES	1056	24.8.2023–29.8.2023	40804956	10,74%
FR	1036	24.8.2023–29.8.2023	55994788	14,74%
HR	1056	24.8.2023–30.8.2023	3310094	0,87%
SE	1000	24.8.2023–30.8.2023	51540338	13,57%
CY	541	24.8.2023–31.8.2023	759421	0,20%
LV	1014	24.8.2023–31.8.2023	1575765	0,41%
LT	1043	24.8.2023–29.8.2023	2388299	0,63%
LU	535	24.8.2023–30.8.2023	542724	0,14%
HU	1085	24.8.2023–31.8.2023	8278842	2,18%
MT	517	24.8.2023–30.8.2023	450987	0,12%
NL	1034	24.8.2023–31.8.2023	14878211	3,92%
OSOITTEES SA	1022	24.8.2023–30.8.2023	7687340	2,02%
PL	1026	24.8.2023–31.8.2023	31840803	8,38%
PT	1034	24.8.2023–30.8.2023	9027159	2,38%
RO	1040	24.8.2023–31.8.2023	15953432	4,20%
SI	1035	24.8.2023–31.8.2023	1789242	0,47%
SK	1023	24.8.2023–31.8.2023	4561916	1,20%
FI	1040	24.8.2023–29.8.2023	4696447	1,24%
SE	1025	24.8.2023–31.8.2023	8613223	2,27%

Kyselyyn

KYSY KAIKKI

Q1 Tällä hetkellä sanoisitko, että asiat menevät yleensä oikeaan suuntaan tai väärään suuntaan...?

[YKSI VASTAUS RIVIÄ KOHTI] [SATUNNAISET LAUSEET 1–4]

[LAUSUNNOT]

Q1_1 Euroopan unioni

Q1_2 Yhdysvallat

Q1_3 Kiina

Q1_4 Venäjä

[VASTAUSASTEIKKO]

Asiat menevät oikeaan suuntaan 1

Asiat menevät väärään suuntaan 2

Ei kumpaakaan, eikä toista 3

En tiedä 998

KYSY KAIKKI

Q2 Ja sanoisitteko, että EU:n vaikutus maailmassa on tällä hetkellä vahvempi tai heikompi kuin...?

[YKSI VASTAUS RIVIÄ KOHTI] [SATUNNAISET LAUSEET 1–4]

[LAUSUNNOT]

Q2_1 Yhdysvallat

Q2_2 Japani

Q2_3 Kiina

Q2_4 Venäjä

[VASTAUSASTEIKKO]

Paljon vahvempi 1

Hieman vahvempi 2

Sama 3

Hieman heikompi 4

Paljon heikompi 5

Flash-eurobarometri 533

EU:n haasteet ja painopisteet vuonna 2023

KYSY KAIKKI

Q3 Kukin näistä arvoista mielestäsi parhaiten ilmentää EU:ta, muita maita (tai maaryhmiä) maailmassa tai molempia tasapuolisesti?

[YKSI VASTAUS RIVIÄ KOHTI] [SATUNNAISET LAUSEET 1–8]

[LAUSUNNOT]

Q3_1 Luonto ja ilmaston ja ympäristön suojelu

Q3_2 Sosiaalinen tasa-arvo ja hyvinvointi

Q3_3 Rauha

Q3_4 Edistyminen ja innovointi

Q3_5 Perusoikeuksien ja -arvojen kunnioittaminen

Q3_6 suvaitsevaisuus ja avoimuus muita kohtaan

Q3_7 Historian ja sen oppituntien kunnioittaminen

Q3_8 Solidaarisuus EU:ssa ja sen ulkopuolella sijaitseville maille

[VASTAUSASTEIKKO]

Euroopan unioni 1

Muut maat maailmassa 2

Molemmat yhtä lailla 3

En tiedä 998

KYSY KAIKKI

Kysymys 4 Missä määrin pidätte kutakin seuraavista EU:n aloitteista tärkeinä viime vuoden aikana?

[YKSI VASTAUS RIVIÄ KOHTI] [SATUNNAISET LAUSEET 1–9]

[LAUSUNNOT]

Q4_1 Energiansaannin monipuolistaminen pois Venäjältä ja kohti luotettavia toimittajia

Q4_2 Rahoitus uusiutuviin energialähteisiin tehtävien investointien nopeuttamiseksi REPowerEU-välineen kautta

Q4_3 Toimenpiteiden toteuttaminen Euroopan tasolla energian hinnannousun välittömien vaikutusten rajoittamiseksi kuluttajiin ja yrityksiin

Q4_4 EU:n jäsenvaltioiden yhteisten kaasuhankintojen helpottaminen toimitusvarmuuden varmistamiseksi

Q4_5 luonnonvarojen kestävän käytön edistäminen, esimerkiksi jätteiden vähentäminen, kierrätyksen lisääminen ja tavaroiden uudelleenkäytön ja korjaamisen edistäminen

Q4_6 Kumppanuudet muiden maailmanlaajuisten toimijoiden, kuten Yhdistyneen kuningaskunnan, Yhdysvaltojen, Japanin ja Australian kanssa, jotta voidaan vähentää liiallista kaupallista riippuvuutta Venäjän tai Kiinan kaltaisista maista

Q4_7 Euroopan puhtaan teollisuuden kilpailukyvyn parantaminen

Q4_8 EU:n talouden häiriönsietokyvyn parantaminen

Flash-eurobarometri 533

EU:n haasteet ja painopisteet vuonna 2023

Q4_9 Toimenpiteiden toteuttaminen digitalisaation edistämiseksi samalla kun suojellaan kuluttajia
[VASTAUSASTEIKKO] 0

Erittäin tärkeä 1

Melko tärkeä 2

Ei ole tärkeää 3

Ei lainkaan tärkeää 4

En tiedä 998

KYSY KAIKKI

Q5 Kuinka paljon olet samaa mieltä tai eri mieltä seuraavista väittämistä?

[YKSI VASTAUS RIVIÄ KOHTI] [SATUNNAISET LAUSEET 1–4]

[LAUSUNNOT]

Q5_1 Kaasuvarastot EU:ssa olisi täytettävä, jotta vältyttäisiin ensi talven vajeriskiltä

Q5_2 EU:n toimenpiteillä olisi pyrittävä vähentämään energiankulutusta

Q5_3 EU:n olisi edistettävä puhtaiden teknologioiden valmistusta jäsenvaltioissaan

Q5_4 EU:n olisi rahoitettava yhteisiä puolustushankkeita strategisten puolustusvoimavarojen ja -teknologioiden kehittämiseksi

[VASTAUSASTEIKKO]

Täysin samaa mieltä 1

Taipuvainen olemaan samaa mieltä 2

Taipuvainen olemaan eri mieltä 3

Täysin eri mieltä 4

En tiedä 998

KYSY KAIKKI

Q6 Kuinka paljon olet samaa mieltä tai eri mieltä seuraavista väittämistä?

[YKSI VASTAUS RIVIÄ KOHTI] [SATUNNAISET LAUSEET 1–4]

[LAUSUNNOT]

Q6_1 Euroopan unionin olisi edelleen osoitettava solidaarisuutta Ukrainaa kohtaan

Q6_2 Venäjän hyökkäys Ukrainaan osoittaa, että EU:n on lisättävä jäsenvaltioiden välistä sotilaallista yhteistyötä

Q6_3 Venäjän hyökkäys Ukrainaan osoittaa, että EU:n on varmistettava energiansa ja taloudellisen turvallisuutensa

Q6_4 Venäjän viranomaiset olisi saatettava vastuuseen Ukrainan tämänhetkisestä tilanteesta.

[VASTAUSASTEIKKO]

Flash-eurobarometri 533

EU:n haasteet ja painopisteet vuonna 2023

Täysin samaa mieltä 1

Taipuvainen olemaan samaa mieltä 2

Taipuvainen olemaan eri mieltä 3

Täysin eri mieltä 4

En tiedä 998

KYSY KAIKKI

K7 Kerro, missä määrin olet samaa mieltä tai eri mieltä seuraavista:

EU:n olisi jatkettava...

[YKSI VASTAUS RIVIÄ KOHTI] [SATUNNAISET LAUSEET 1–7]

[LAUSUNNOT]

Q7_1 Talouspakotteiden käyttöönotto Venäjää vastaan

Q7_2 Ukrainan taloudellinen ja taloudellinen tukeminen

Q7_3 Sotilastarvikkeiden hankinnan ja toimittamisen sekä koulutuksen rahoittaminen Ukrainalle

Q7_4 humanitaarisen avun tarjoaminen sodasta kärsiville ihmisille

Q7_5 Ukrainan sotaa pakenevien ihmisten vastaanottaminen Euroopan unioniin

Q7_6 Ukrainan yhdentymisen tukeminen sisämarkkinoihin

Q7_7 Ukrainan tukeminen sen tiellä kohti Euroopan yhdentymistä

[VASTAUSASTEIKKO]

Täysin samaa mieltä 1

Taipuvainen olemaan samaa mieltä 2

Taipuvainen olemaan eri mieltä 3

Täysin eri mieltä 4

En tiedä 998

Flash-eurobarometri 533

EU:n haasteet ja painopisteet vuonna 2023

Tietoliite

Flash-eurobarometri 533

EU:n haasteet ja painopisteet vuonna 2023

Q1_1 Sanoisitko tällä hetkellä, että asiat menevät yleensä oikeaan suuntaan tai väärään suuntaan...? **Euroopan unioni**

	Asiat menevät oikeaan suuntaan	Asiat menevät väärään suuntaan	Ei kumpaakaan, eikä toista	En tiedä
EU27	26	39	31	5
OLE	19	36	39	6
BG	31	39	25	4
CZ	25	48	23	5
DK	33	24	38	5
DE	21	45	30	4
EE	42	22	31	6
IE	38	29	27	6
EL	19	58	22	2
ES	37	28	32	3
FR	17	46	32	5
HR	27	33	36	4
SE	24	40	32	4
CY	16	59	22	4
LV	39	21	33	7
LT	49	15	32	5
LU	22	44	30	4
HU	20	51	26	3
MT	26	36	36	3
NL	21	34	39	7
OSOITTEES				
SA	19	50	27	4
PL	33	33	30	4
PT	37	31	28	4
RO	38	27	30	5
SI	32	32	35	2
SK	31	52	10	7
FI	34	28	27	12
SE	20	30	42	8

Flash-eurobarometri 532 – EU:n haasteet ja painopisteet vuonna 2023

Kenttätyö: 24/8–31/8/2023/(%) Perus: n=26 514 – Kaikki vastaajat

Flash-eurobarometri 533

EU:n haasteet ja painopisteet vuonna 2023

Q1_2 Sanoisitko tällä hetkellä, että asiat menevät yleensä oikeaan suuntaan tai väärään suuntaan...? **Yhdysvallat**

	Asiat menevät oikeaan suuntaan	Asiat menevät väärään suuntaan	Ei kumpaakaan, eikä toista	En tiedä
EU27	20	39	31	10
OLE	12	42	36	10
BG	19	46	23	12
CZ	23	40	25	12
DK	17	41	34	8
DE	17	43	32	9
EE	28	26	33	13
IE	17	58	20	5
EL	18	49	23	10
ES	24	33	34	10
FR	14	43	32	11
HR	12	53	27	9
SE	21	37	34	8
CY	9	56	25	10
LV	28	23	29	19
LT	38	18	31	13
LU	13	52	29	6
HU	13	46	30	12
MT	16	40	34	10
NL	11	45	35	9
OSOITTEES				
SA	10	54	27	9
PL	41	18	30	11
PT	26	34	31	10
RO	31	28	28	13
SI	11	56	27	6
SK	20	52	14	15
FI	15	46	22	17
SE	12	46	34	7

Flash-eurobarometri 532 – EU:n haasteet ja painopisteet vuonna 2023

Kenttätyö: 24/8–31/8/2023/(%) Perus: n=26 514 – Kaikki vastaajat

Flash-eurobarometri 533

EU:n haasteet ja painopisteet vuonna 2023

Q1_3 Sanoisitko tällä hetkellä, että asiat menevät yleensä oikeaan suuntaan tai väärään suuntaan...? **Kiina**

	Asiat menevät oikeaan suuntaan	Asiat menevät väärään suuntaan	Ei kumpaakaan, eikä toista	En tiedä
EU27	12	48	25	15
OLE	7	55	24	15
BG	39	17	24	20
CZ	19	44	24	13
DK	7	58	20	15
DE	7	60	21	13
EE	10	39	31	20
IE	9	48	28	16
EL	26	29	24	21
ES	19	35	33	13
FR	7	55	23	15
HR	13	42	28	17
SE	13	47	28	12
CY	21	29	26	24
LV	15	22	33	30
LT	12	30	36	22
LU	6	61	23	10
HU	18	36	28	18
MT	17	35	27	22
NL	7	52	26	15
OSOITTEES				
SA	8	57	23	13
PL	9	46	29	16
PT	13	48	26	13
RO	20	33	29	19
SI	16	38	34	13
SK	21	38	15	26
FI	5	60	16	19
SE	5	61	21	12

Flash-eurobarometri 532 – EU:n haasteet ja painopisteet vuonna 2023

Kenttätyö: 24/8–31/8/2023/(%) Perus: n=26 514 – Kaikki vastaajat

Flash-eurobarometri 533

EU:n haasteet ja painopisteet vuonna 2023

Q1_4 Sanoisitko tällä hetkellä, että asiat menevät yleensä oikeaan suuntaan tai väärään suuntaan...? **Venäjä**

	Asiat menevät oikeaan suuntaan	Asiat menevät väärään suuntaan	Ei kumpaakaan, eikä toista	En tiedä
EU27	5	81	9	5
OLE	4	83	9	4
BG	19	52	21	8
CZ	10	72	12	6
DK	4	86	7	3
DE	6	85	6	4
EE	5	84	7	5
IE	5	81	8	6
EL	17	59	15	9
ES	4	85	8	4
FR	5	81	8	6
HR	4	80	12	5
SE	5	80	9	6
CY	15	55	18	12
LV	5	75	11	9
LT	4	80	9	6
LU	8	79	10	3
HU	7	70	16	8
MT	7	79	9	5
NL	3	86	7	4
OSOITTEES	7	80	9	4
SA	3	85	7	4
PL	3	82	10	5
PT	5	75	13	7
SI	8	72	15	5
SK	12	67	11	10
FI	4	90	3	3
SE	3	86	7	5

Flash-eurobarometri 532 – EU:n haasteet ja painopisteet vuonna 2023

Kenttätyö: 24/8–31/8/2023/(%) Perus: n=26 514 – Kaikki vastaajat

Flash-eurobarometri 533

EU:n haasteet ja painopisteet vuonna 2023

Q2_1 Ja sanoisitko, että EU:n vaikutus maailmassa on tällä hetkellä vahvempi tai heikompi kuin...? **Yhdysvallat**

	Paljon vahvempi	Hieman vahvempi	Sama	Hieman heikompi	Paljon heikompi	En tiedä
EU27	6	14	26	27	22	5
OLE	4	11	23	31	24	8
BG	7	16	26	23	23	6
CZ	9	16	25	21	22	6
DK	4	18	42	23	6	7
DE	5	12	29	25	23	5
EE	6	18	28	34	10	4
IE	7	19	25	33	13	4
EL	8	13	17	34	26	3
ES	7	14	25	29	22	3
FR	4	11	25	27	27	6
HR	3	11	24	31	29	3
SE	5	14	23	28	27	3
CY	7	11	16	34	28	4
LV	9	13	23	26	22	8
LT	16	17	26	22	13	6
LU	3	7	18	30	38	4
HU	8	13	21	27	26	6
MT	7	15	23	32	19	4
NL	4	15	32	29	13	7
OSOITTEES						
SA	5	12	21	24	32	6
PL	10	19	29	22	15	5
PT	9	17	25	32	14	3
RO	14	19	25	25	13	4
SI	6	14	24	28	25	2
SK	8	19	25	21	20	6
FI	3	10	22	37	22	6
SE	4	16	30	31	13	6

Flash-eurobarometri 532 – EU:n haasteet ja painopisteet vuonna 2023

Kenttättyö: 24/8–31/8/2023/(%) Perus: n=26 514 – Kaikki vastaajat

Flash-eurobarometri 533

EU:n haasteet ja painopisteet vuonna 2023

Q2_2 Ja sanoisitko, että EU:n vaikutus maailmassa on tällä hetkellä vahvempi tai heikompi kuin...? **Japani**

	Paljon vahvempi	Hieman vahvempi	Sama	Hieman heikompi	Paljon heikompi	En tiedä
EU27	7	24	33	17	8	11
OLE	4	18	33	21	11	13
BG	7	19	35	17	12	11
CZ	7	24	32	16	7	15
DK	7	22	43	10	2	16
DE	6	25	35	16	7	11
EE	7	35	31	13	3	11
IE	14	32	26	14	6	9
EL	10	26	26	19	10	10
ES	7	28	30	18	10	7
FR	8	21	33	16	10	11
HR	8	26	31	20	9	7
SE	6	24	33	20	10	8
CY	9	24	23	21	9	15
LV	14	22	27	11	6	21
LT	14	26	31	11	5	14
LU	8	24	28	17	14	9
HU	7	26	28	20	7	12
MT	11	24	23	20	12	11
NL	7	22	38	14	6	12
OSOITTEES						
SA	5	19	34	19	12	11
PL	8	24	36	13	5	13
PT	10	31	31	16	6	6
RO	13	28	27	16	6	10
SI	7	23	35	20	9	6
SK	7	20	37	14	10	13
FI	9	34	28	13	4	11
SE	8	26	35	13	5	13

Flash-eurobarometri 532 – EU:n haasteet ja painopisteet vuonna 2023

Kenttätyö: 24/8–31/8/2023/(%) Perus: n=26 514 – Kaikki vastaajat

Flash-eurobarometri 533

EU:n haasteet ja painopisteet vuonna 2023

Q2_3 Ja sanoisitko, että EU:n vaikutus maailmassa on tällä hetkellä vahvempi tai heikompi kuin...? **Kiina**

	Paljon vahvempi	Hieman vahvempi	Sama	Hieman heikompi	Paljon heikompi	En tiedä
EU27	6	17	22	27	21	8
OLE	5	11	19	32	24	9
BG	8	18	24	21	20	9
CZ	8	20	23	23	18	10
DK	4	16	36	26	8	11
DE	5	14	21	26	26	8
EE	5	25	25	27	9	9
IE	7	23	22	30	12	7
EL	10	24	19	25	17	7
ES	6	16	25	28	19	5
FR	4	13	20	29	25	8
HR	4	18	23	31	19	4
SE	5	16	20	32	23	4
CY	6	17	18	31	18	10
LV	9	20	24	19	14	15
LT	10	26	24	18	10	12
LU	5	10	14	29	37	6
HU	8	20	21	24	19	8
MT	8	19	16	29	23	6
NL	4	18	21	33	15	9
OSOITTEES						
SA	6	13	18	24	32	7
PL	6	20	28	22	13	10
PT	8	23	20	30	14	5
RO	11	26	23	22	10	8
SI	8	19	21	27	21	4
SK	10	22	24	20	16	8
FI	4	17	18	33	19	10
SE	5	21	24	29	12	8

Flash-eurobarometri 532 – EU:n haasteet ja painopisteet vuonna 2023

Kenttätyö: 24/8–31/8/2023/(%) Perus: n=26 514 – Kaikki vastaajat

Flash-eurobarometri 533

EU:n haasteet ja painopisteet vuonna 2023

Q2_4 Ja sanoisitko, että EU:n vaikutus maailmassa on tällä hetkellä vahvempi tai heikompi kuin...? **Venäjä**

	Paljon vahvempi	Hieman vahvempi	Sama	Hieman heikompi	Paljon heikompi	En tiedä
EU27	12	24	15	21	21	8
OLE	8	21	15	25	22	10
BG	14	21	16	22	23	4
CZ	13	25	15	19	19	9
DK	14	29	19	17	13	7
DE	11	22	14	21	24	9
EE	24	30	12	18	13	5
IE	18	29	14	18	17	5
EL	13	23	17	27	16	5
ES	9	26	16	22	22	6
FR	8	23	14	22	24	8
HR	12	29	17	22	16	3
SE	7	24	17	25	21	8
CY	11	19	16	30	18	6
LV	25	22	14	13	15	11
LT	30	18	13	10	21	9
LU	11	20	14	21	28	6
HU	12	25	16	20	20	7
MT	16	23	14	22	20	5
NL	13	29	13	23	15	8
OSOITTEES						
SA	12	21	15	20	27	6
PL	19	22	14	14	22	9
PT	19	27	13	17	18	6
RO	18	22	15	21	16	7
SI	10	25	17	25	19	4
SK	15	23	15	19	20	8
FI	19	31	13	15	14	7
SE	18	29	12	17	17	7

Flash-eurobarometri 532 – EU:n haasteet ja painopisteet vuonna 2023

Kenttätyö: 24/8–31/8/2023/(%) Perus: n=26 514 – Kaikki vastaajat

Flash-eurobarometri 533

EU:n haasteet ja painopisteet vuonna 2023

Q3_1 Näiden arvojen osalta katsotteko, että ne ilmentävät parhaiten EU:ta, muita maita (tai maaryhmiä) maailmassa tai molempia tasapuolisesti?

Luonnon kunnioittaminen sekä ilmaston ja ympäristön suojele

	Euroopan unioni	Muut maat maailmassa	Molemmat yhtä lailla	En tiedä
EU27	45	16	28	12
OLE	41	17	27	16
BG	30	22	38	10
CZ	39	21	29	11
DK	52	9	25	14
DE	47	13	25	15
EE	60	8	22	10
IE	51	15	25	10
EL	35	25	30	10
ES	45	15	29	11
FR	42	20	25	12
HR	50	11	31	8
SE	42	19	29	10
CY	48	18	28	7
LV	48	9	30	14
LT	53	11	26	11
LU	58	15	15	12
HU	33	20	35	12
MT	47	21	27	6
NL	47	12	26	14
OSOITTEES				
SA	46	15	25	14
PL	49	11	33	8
PT	58	8	26	9
RO	42	16	34	8
SI	55	12	24	8
SK	42	20	28	10
FI	70	4	18	9
SE	56	9	21	13

Flash-eurobarometri 532 – EU:n haasteet ja painopisteet vuonna 2023

Kenttätyö: 24/8–31/8/2023/(%) Perus: n=26 514 – Kaikki vastaajat

Flash-eurobarometri 533

EU:n haasteet ja painopisteet vuonna 2023

Q3_2 Näiden arvojen osalta katsotteko, että ne ilmentävät parhaiten EU:ta, muita maita (tai maaryhmiä) maailmassa tai molempia tasapuolisesti?

Sosiaalinen tasa-arvo ja hyvinvointi

	Euroopan unioni	Muut maat maailmassa	Molemmat yhtä lailla	En tiedä
EU27	50	17	22	12
OLE	54	14	19	13
BG	28	29	29	14
CZ	29	31	25	15
DK	58	8	20	14
DE	54	17	16	13
EE	55	11	21	13
IE	58	13	20	9
EL	43	23	25	10
ES	56	14	23	7
FR	49	17	19	15
HR	47	15	29	10
SE	43	21	26	11
CY	47	20	24	9
LV	45	14	26	16
LT	52	13	21	14
LU	66	14	10	10
HU	36	25	27	12
MT	61	13	20	5
NL	58	10	19	13
OSOITTEES				
SA	57	17	15	11
PL	45	13	29	13
PT	66	10	18	7
RO	42	19	32	8
SI	51	16	22	11
SK	33	27	25	15
FI	71	5	15	10
SE	63	7	19	11

Flash-eurobarometri 532 – EU:n haasteet ja painopisteet vuonna 2023

Kenttätyö: 24/8–31/8/2023/(%) Perus: n=26 514 – Kaikki vastaajat

Flash-eurobarometri 533

EU:n haasteet ja painopisteet vuonna 2023

Q3_3 Näiden arvojen osalta katsotteko, että ne ilmentävät parhaiten EU:ta, muita maita (tai maaryhmiä) maailmassa tai molempia tasapuolisesti?

Rauha

	Euroopan unioni	Muut maat maailmassa	Molemmat yhtä lailla	En tiedä
EU27	48	15	25	12
OLE	49	12	26	14
BG	25	29	34	12
CZ	37	23	29	12
DK	49	10	26	15
DE	50	14	22	15
EE	55	8	25	12
IE	54	13	24	10
EL	40	24	27	10
ES	52	13	25	10
FR	50	15	20	15
HR	51	12	28	9
SE	42	17	28	14
CY	43	22	25	10
LV	48	11	27	14
LT	56	10	22	12
LU	63	17	12	8
HU	31	27	28	14
MT	51	14	24	11
NL	51	11	25	13
OSOITTEES				
SA	50	17	21	13
PL	48	11	33	8
PT	64	6	22	9
RO	46	14	32	7
SI	55	14	23	8
SK	37	25	25	13
FI	65	5	19	11
SE	55	9	24	13

Flash-eurobarometri 532 – EU:n haasteet ja painopisteet vuonna 2023

Kenttätyö: 24/8–31/8/2023/(%) Perus: n=26 514 – Kaikki vastaajat

Flash-eurobarometri 533

EU:n haasteet ja painopisteet vuonna 2023

Q3_4 Näiden arvojen osalta katsotteko, että ne ilmentävät parhaiten EU:ta, muita maita (tai maaryhmiä) maailmassa tai molempia tasapuolisesti?

Edistyminen ja innovointi

	Euroopan unioni	Muut maat maailmassa	Molemmat yhtä lailla	En tiedä
EU27	26	31	34	9
OLE	25	30	34	12
BG	20	33	40	7
CZ	21	35	35	9
DK	34	12	39	15
DE	22	37	30	10
EE	31	20	37	12
IE	34	21	35	10
EL	26	32	35	7
ES	32	27	35	6
FR	22	34	33	11
HR	25	32	38	5
SE	23	38	32	7
CY	26	33	33	7
LV	24	22	42	12
LT	37	21	32	10
LU	24	48	23	5
HU	23	28	40	9
MT	24	35	35	7
NL	34	19	32	14
OSOITTEES				
SA	20	38	33	9
PL	33	21	39	8
PT	35	25	33	6
RO	33	24	37	6
SI	27	38	28	7
SK	22	33	36	9
FI	36	13	37	14
SE	28	22	37	14

Flash-eurobarometri 532 – EU:n haasteet ja painopisteet vuonna 2023

Kenttätyö: 24/8–31/8/2023/(%) Perus: n=26 514 – Kaikki vastaajat

Flash-eurobarometri 533

EU:n haasteet ja painopisteet vuonna 2023

Q3_5 Näiden arvojen osalta katsotteko, että ne ilmentävät parhaiten EU:ta, muita maita (tai maaryhmiä) maailmassa tai molempia tasapuolisesti?

Perusoikeuksien ja -arvojen kunnioittaminen

	Euroopan unioni	Muut maat maailmassa	Molemmat yhtä lailla	En tiedä
EU27	53	16	22	9
OLE	55	13	20	12
BG	29	27	35	9
CZ	37	24	28	11
DK	57	8	23	12
DE	57	15	18	10
EE	58	11	20	12
IE	60	12	21	7
EL	45	22	25	8
ES	60	10	24	6
FR	52	18	18	12
HR	52	14	27	8
SE	50	19	23	8
CY	47	21	22	10
LV	45	13	26	16
LT	56	12	20	11
LU	67	16	9	7
HU	39	24	28	8
MT	63	11	21	6
NL	55	12	21	13
OSOITTEES				
SA	56	17	18	10
PL	46	15	30	9
PT	71	6	19	5
RO	45	17	32	6
SI	55	14	22	9
SK	37	25	28	10
FI	72	4	16	8
SE	62	9	20	9

Flash-eurobarometri 532 – EU:n haasteet ja painopisteet vuonna 2023

Kenttätyö: 24/8–31/8/2023/(%) Perus: n=26 514 – Kaikki vastaajat

Flash-eurobarometri 533

EU:n haasteet ja painopisteet vuonna 2023

Q3_6 Näiden arvojen osalta katsotteko, että ne ilmentävät parhaiten EU:ta, muita maita (tai maaryhmiä) maailmassa tai molempia tasapuolisesti?

Suvaitsevaisuus ja avoimuus muita kohtaan

	Euroopan unioni	Muut maat maailmassa	Molemmat yhtä lailla	En tiedä
EU27	49	16	24	11
OLE	48	15	22	15
BG	32	28	32	8
CZ	34	24	29	14
DK	49	9	27	15
DE	53	15	21	12
EE	55	9	24	13
IE	56	13	23	8
EL	45	22	24	10
ES	58	11	23	8
FR	45	18	24	14
HR	51	14	28	7
SE	48	19	23	10
CY	47	19	26	8
LV	43	13	26	18
LT	56	11	20	12
LU	64	13	14	9
HU	35	25	29	11
MT	60	9	23	8
NL	53	11	23	13
OSOITTEES				
SA	49	18	22	11
PL	47	14	31	9
PT	67	6	21	7
RO	46	15	32	7
SI	53	16	23	9
SK	36	25	26	13
FI	63	6	19	12
SE	55	10	22	12

Flash-eurobarometri 532 – EU:n haasteet ja painopisteet vuonna 2023

Kenttätyö: 24/8–31/8/2023/(%) Perus: n=26 514 – Kaikki vastaajat

Flash-eurobarometri 533

EU:n haasteet ja painopisteet vuonna 2023

K3_7 Näiden arvojen osalta katsotteko, että ne ilmentävät parhaiten EU:ta, muita maita (tai maaryhmiä) maailmassa tai molempia tasapuolisesti?

Historian ja sen oppituntien kunnioittaminen

	Euroopan unioni	Muut maat maailmassa	Molemmat yhtä lailla	En tiedä
EU27	38	20	29	13
OLE	40	16	29	15
BG	22	38	28	12
CZ	27	28	30	15
DK	39	11	29	21
DE	36	21	28	15
EE	44	14	27	16
IE	43	18	28	11
EL	34	27	30	10
ES	42	17	29	12
FR	41	21	24	14
HR	44	16	30	10
SE	44	18	28	10
CY	34	26	27	13
LV	30	17	34	19
LT	43	14	28	14
LU	48	20	18	14
HU	26	28	35	12
MT	37	20	34	9
NL	32	20	31	17
OSOITTEES				
SA	39	21	26	15
PL	30	20	35	14
PT	55	9	27	8
RO	36	20	35	10
SI	40	23	27	11
SK	31	27	30	12
FI	47	8	28	18
SE	40	14	28	19

Flash-eurobarometri 532 – EU:n haasteet ja painopisteet vuonna 2023

Kenttätyö: 24/8–31/8/2023/(%) Perus: n=26 514 – Kaikki vastaajat

Flash-eurobarometri 533

EU:n haasteet ja painopisteet vuonna 2023

K3_8 Kukin näistä arvoista mielestäsi parhaiten ilmentää EU, muut maat (tai maaryhmät) maailmassa tai molemmat tasapuolisesti?

Solidaarisuus EU:n sisäisiä ja ulkopuolisia maita kohtaan

	Euroopan unioni	Muut maat maailmassa	Molemmat yhtä lailla	En tiedä
EU27	46	14	26	13
OLE	48	13	25	14
BG	30	24	32	15
CZ	33	18	32	17
DK	40	11	28	21
DE	48	14	25	13
EE	51	9	21	19
IE	50	14	24	12
EL	37	24	27	12
ES	52	13	27	9
FR	44	16	24	17
HR	52	13	25	10
SE	45	17	26	13
CY	42	21	25	12
LV	41	9	31	20
LT	47	11	24	18
LU	57	13	18	12
HU	38	21	28	14
MT	51	12	28	9
NL	50	10	24	17
OSOITTEES				
SA	44	16	25	14
PL	40	12	34	14
PT	67	7	20	7
RO	47	14	32	8
SI	58	13	21	8
SK	41	18	26	15
FI	57	5	18	20
SE	52	10	21	17

Flash-eurobarometri 532 – EU:n haasteet ja painopisteet vuonna 2023

Kenttätyö: 24/8–31/8/2023/(%) Perus: n=26 514 – Kaikki vastaajat

Flash-eurobarometri 533

EU:n haasteet ja painopisteet vuonna 2023

Q4_1 Missä määrin pidät seuraavia EU:n aloitteita tärkeinä viime vuoden aikana?
Monipuolistaa energiahuoltoa pois Venäjältä ja kohti luotettavia toimittajia

	Erittäin tärkeä	Melko tärkeä	Ei ole tärkeää	Ei lainkaan tärkeää	En tiedä
EU27	48	32	9	6	5
OLE	50	32	9	5	5
BG	38	27	13	13	9
CZ	34	34	12	12	7
DK	54	30	6	2	7
DE	46	30	10	8	6
EE	58	28	7	4	4
IE	61	24	7	5	3
EL	25	33	18	19	6
ES	54	32	8	3	3
FR	46	37	9	4	5
HR	31	43	11	5	9
SE	48	34	10	4	4
CY	26	33	18	17	7
LV	49	29	8	5	9
LT	50	28	8	5	9
LU	58	25	5	10	3
HU	33	44	10	5	8
MT	60	24	5	5	5
NL	56	28	7	5	4
OSOITTEES					
SA	45	32	11	7	6
PL	54	29	7	3	7
PT	66	27	3	2	2
RO	53	33	7	4	4
SI	38	39	10	9	5
SK	32	28	15	14	11
FI	67	23	4	3	3
SE	59	25	6	4	6

Flash-eurobarometri 532 – EU:n haasteet ja painopisteet vuonna 2023

Kenttätyö: 24/8–31/8/2023/(%) Perus: n=26 514 – Kaikki vastaajat

Q4_2 Missä määrin pidätte kutakin seuraavista EU:n aloitteista tärkeinä viime vuoden aikana?

Rahoituksen tarjoaminen jäsenvaltioille uusiutuvia energialähteitä koskevien investointien nopeuttamiseksi REPowerEU-välineen kautta

	Erittäin tärkeä	Melko tärkeä	Ei ole tärkeää	Ei lainkaan tärkeää	En tiedä
EU27	33	42	11	5	10
OLE	25	45	12	5	12
BG	38	37	10	5	10
CZ	25	42	15	8	10
DK	24	40	10	4	22
DE	29	41	12	7	11
EE	23	47	11	4	16
IE	43	33	12	5	8
EL	30	36	17	10	8
ES	39	44	7	4	6
FR	21	43	13	6	17
HR	38	44	8	4	7
SE	37	42	9	4	7
CY	43	31	11	8	7
LV	30	44	9	3	14
LT	31	42	9	4	14
LU	28	41	14	10	8
HU	42	42	6	3	6
MT	55	27	8	3	7
NL	22	39	15	6	18
OSOITTEES					
SA	34	37	13	5	10
PL	41	44	7	2	7
PT	52	38	5	1	4
RO	50	36	8	2	5
SI	37	44	10	3	5
SK	33	37	16	7	7
FI	22	46	10	5	17
SE	25	41	13	6	16

Flash-eurobarometri 532 – EU:n haasteet ja painopisteet vuonna 2023

Kenttätyö: 24/8–31/8/2023/(%) Perus: n=26 514 – Kaikki vastaajat

Flash-eurobarometri 533

EU:n haasteet ja painopisteet vuonna 2023

Q4_3 Missä määrin pidätte kutakin seuraavista EU:n aloitteista tärkeinä viime vuoden aikana?

Toteutetaan Euroopan tasolla toimenpiteitä, joilla rajoitetaan energian hinnannousun välittömiä vaikutuksia kuluttajiin ja yrityksiin

	Erittäin tärkeä	Melko tärkeä	Ei ole tärkeää	Ei lainkaan tärkeää	En tiedä
EU27	49	38	7	3	4
OLE	53	33	8	3	3
BG	58	28	7	3	4
CZ	46	34	9	6	5
DK	36	45	8	2	9
DE	46	40	6	3	4
EE	51	39	5	2	4
IE	62	28	5	3	2
EL	37	36	13	12	2
ES	53	38	5	2	2
FR	47	37	9	4	3
HR	45	43	6	3	3
SE	46	40	7	4	3
CY	43	31	13	11	2
LV	53	33	5	3	7
LT	35	46	7	3	9
LU	49	39	5	4	3
HU	45	44	5	2	4
MT	67	24	4	3	2
NL	50	36	8	2	4
OSOITTEES					
SA	53	33	9	3	3
PL	47	42	5	2	5
PT	63	31	4	1	1
RO	59	32	5	1	2
SI	46	41	7	3	3
SK	47	33	10	4	6
FI	50	39	5	1	5
SE	46	37	7	3	7

Flash-eurobarometri 532 – EU:n haasteet ja painopisteet vuonna 2023

Kenttätyö: 24/8–31/8/2023/(%) Perus: n=26 514 – Kaikki vastaajat

Flash-eurobarometri 533

EU:n haasteet ja painopisteet vuonna 2023

Q4_4 Missä määrin pidät seuraavia EU:n aloitteita tärkeinä viime vuoden aikana?

Helpotetaan EU:n jäsenvaltioiden yhteisiä kaasuhankeita toimitusvarmuuden varmistamiseksi

	Erittäin tärkeä	Melko tärkeä	Ei ole tärkeää	Ei lainkaan tärkeää	En tiedä
EU27	39	42	8	4	6
OLE	41	43	8	3	5
BG	43	36	11	5	6
CZ	39	36	13	7	5
DK	34	46	9	3	9
DE	35	44	9	5	7
EE	40	45	6	2	7
IE	50	35	7	3	5
EL	33	40	14	9	4
ES	42	42	9	3	5
FR	34	45	8	5	8
HR	41	46	7	3	3
SE	41	43	9	3	4
CY	35	40	11	8	5
LV	47	38	6	3	6
LT	42	41	6	4	8
LU	43	38	9	6	5
HU	42	43	7	4	4
MT	60	28	6	3	3
NL	41	41	8	4	6
OSOITTEES					
SA	35	41	13	5	7
PL	45	41	5	3	5
PT	55	36	5	2	3
RO	47	41	6	3	3
SI	42	43	8	5	3
SK	36	38	14	8	5
FI	33	43	9	3	12
SE	31	40	11	5	12

Flash-eurobarometri 532 – EU:n haasteet ja painopisteet vuonna 2023

Kenttätyö: 24/8–31/8/2023/(%) Perus: n=26 514 – Kaikki vastaajat

Flash-eurobarometri 533

EU:n haasteet ja painopisteet vuonna 2023

Q4_5 Missä määrin pidät seuraavia EU:n aloitteita tärkeinä viime vuoden aikana?

Luonnonvarojen kestävä käytön edistäminen, esimerkiksi jätteiden vähentäminen, kierrätyksen lisääminen ja tavaroiden uudelleenkäytön ja korjaamisen edistäminen

	Erittäin tärkeä	Melko tärkeä	Ei ole tärkeää	Ei lainkaan tärkeää	En tiedä
EU27	48	38	7	3	3
OLE	43	41	9	4	3
BG	55	33	7	2	3
CZ	41	38	12	6	4
DK	45	38	7	3	7
DE	45	39	8	5	4
EE	43	44	6	2	4
IE	59	29	7	3	2
EL	39	38	12	8	3
ES	55	35	6	2	2
FR	42	41	10	3	3
HR	46	43	7	3	2
SE	51	39	5	3	2
CY	50	33	10	5	2
LV	44	40	7	3	5
LT	41	43	7	3	6
LU	54	30	10	3	2
HU	56	36	4	2	3
MT	72	21	4	3	1
NL	45	37	9	5	5
OSOITTEES					
SA	53	33	8	3	3
PL	44	43	6	3	4
PT	69	26	4	1	1
RO	60	32	5	2	2
SI	51	37	6	3	3
SK	42	37	12	5	3
FI	57	31	7	3	2
SE	50	32	8	4	5

Flash-eurobarometri 532 – EU:n haasteet ja painopisteet vuonna 2023

Kenttätyö: 24/8–31/8/2023/(%) Perus: n=26 514 – Kaikki vastaajat

Q4_6 Missä määrin pidätte kutakin seuraavista EU:n aloitteista tärkeinä viime vuoden aikana?

Kumppanuuksien luominen muiden maailmanlaajuisten toimijoiden, kuten Yhdistyneen kuningaskunnan, Yhdysvaltojen, Japanin ja Australian, kanssa Venäjän ja Kiinan kaltaisten maiden liiallisen kaupallisen riippuvuuden vähentämiseksi

	Erittäin tärkeä	Melko tärkeä	Ei ole tärkeää	Ei lainkaan tärkeää	En tiedä
EU27	42	39	9	5	6
OLE	38	40	12	4	7
BG	38	31	11	12	8
CZ	37	33	13	10	6
DK	44	40	5	3	9
DE	41	38	9	5	7
EE	50	36	7	3	5
IE	54	31	8	4	4
EL	29	35	18	13	6
ES	45	43	6	3	3
FR	34	46	10	3	7
HR	38	44	8	5	5
SE	41	40	8	5	6
CY	27	33	20	15	6
LV	46	34	8	4	9
LT	48	33	8	5	6
LU	49	29	8	8	5
HU	37	45	8	5	6
MT	52	30	7	7	4
NL	41	41	7	4	6
OSOITTEES					
SA	39	36	12	6	7
PL	51	37	6	2	5
PT	58	34	5	1	2
RO	55	31	7	3	3
SI	34	44	11	8	4
SK	34	29	15	16	5
FI	54	34	4	3	5
SE	49	33	9	4	6

Flash-eurobarometri 532 – EU:n haasteet ja painopisteet vuonna 2023

Kenttätyö: 24/8–31/8/2023/(%) Perus: n=26 514 – Kaikki vastaajat

Flash-eurobarometri 533

EU:n haasteet ja painopisteet vuonna 2023

Kysymys 4_7 Missä määrin pidätte seuraavia EU:n aloitteita tärkeinä viime vuoden aikana?

Euroopan puhtaan teollisuuden kilpailukyvyn parantaminen

	Erittäin tärkeä	Melko tärkeä	Ei ole tärkeää	Ei lainkaan tärkeää	En tiedä
EU27	38	42	10	5	6
OLE	35	41	12	5	7
BG	39	40	10	5	6
CZ	34	40	14	6	7
DK	34	45	8	3	11
DE	36	41	11	5	6
EE	31	49	10	3	8
IE	47	36	8	4	4
EL	27	41	17	10	5
ES	45	39	10	4	3
FR	34	45	10	5	5
HR	36	47	9	4	4
SE	38	43	9	6	5
CY	32	39	16	8	5
LV	30	46	11	4	9
LT	27	47	12	4	11
LU	44	37	10	5	4
HU	41	46	7	3	3
MT	59	29	6	3	2
NL	36	42	12	5	7
OSOITTEES					
SA	40	39	11	5	5
PL	38	43	8	5	7
PT	55	35	6	2	3
RO	48	38	6	3	4
SI	38	44	9	6	4
SK	36	38	14	7	6
FI	39	45	7	3	6
SE	43	36	10	3	8

Flash-eurobarometri 532 – EU:n haasteet ja painopisteet vuonna 2023

Kenttätyö: 24/8–31/8/2023/(%) Perus: n=26 514 – Kaikki vastaajat

Flash-eurobarometri 533

EU:n haasteet ja painopisteet vuonna 2023

Kysymys 4_8 Missä määrin pidätte kutakin seuraavista EU:n aloitteista tärkeinä viime vuoden aikana?

EU:n talouden häiriönsietokyvyn parantaminen

	Erittäin tärkeä	Melko tärkeä	Ei ole tärkeää	Ei lainkaan tärkeää	En tiedä
EU27	34	42	9	4	10
OLE	36	41	10	3	10
BG	57	28	6	4	4
CZ	38	38	10	7	8
DK	31	47	8	2	11
DE	25	42	11	5	18
EE	51	39	4	2	5
IE	56	29	7	4	4
EL	34	36	17	8	5
ES	38	44	9	3	6
FR	26	43	12	4	15
HR	44	44	6	3	4
SE	32	44	9	6	9
CY	39	35	12	10	4
LV	47	39	5	3	6
LT	42	41	6	3	8
LU	35	40	8	4	13
HU	40	48	5	2	5
MT	57	32	4	3	4
NL	37	47	7	4	5
OSOITTEES					
SA	26	39	12	5	18
PL	45	42	5	3	6
PT	55	38	4	1	2
RO	43	41	8	2	7
SI	49	38	6	3	3
SK	40	39	11	5	5
FI	49	41	4	2	5
SE	36	39	10	3	11

Flash-eurobarometri 532 – EU:n haasteet ja painopisteet vuonna 2023

Kenttätyö: 24/8–31/8/2023/(%) Perus: n=26 514 – Kaikki vastaajat

Flash-eurobarometri 533

EU:n haasteet ja painopisteet vuonna 2023

Q4_9 Missä määrin pidätte kutakin seuraavista EU:n aloitteista tärkeinä viime vuoden aikana?
Toteutetaan toimenpiteitä digitalisaation edistämiseksi samalla kun suojellaan kuluttajia

	Erittäin tärkeä	Melko tärkeä	Ei ole tärkeää	Ei lainkaan tärkeää	En tiedä
EU27	32	45	12	5	6
OLE	28	45	14	6	7
BG	37	40	11	6	6
CZ	23	40	20	9	7
DK	26	47	12	3	13
DE	33	43	12	5	7
EE	32	52	8	3	6
IE	38	42	10	6	5
EL	26	40	17	13	5
ES	36	47	10	4	3
FR	27	47	14	5	7
HR	29	52	10	4	5
SE	32	47	11	5	5
CY	31	37	15	12	6
LV	25	48	12	6	9
LT	30	47	8	4	12
LU	31	44	13	7	5
HU	27	53	11	4	5
MT	46	38	10	4	2
NL	29	43	13	6	9
OSOITTEE SSA	29	43	15	6	7
PL	33	48	8	4	8
PT	49	42	5	2	2
RO	44	43	7	3	4
SI	31	46	13	5	4
SK	25	38	20	10	8
FI	28	50	10	5	7
SE	27	47	13	4	9

Flash-eurobarometri 532 – EU:n haasteet ja painopisteet vuonna 2023
 Kenttätyö: 24/8–31/8/2023/(%) Perus: n=26 514 – Kaikki vastaajat

Q5_1 Kuinka paljon olet samaa mieltä tai eri mieltä seuraavista väittämistä?

Kaasuvarastot EU:ssa olisi täytettävä, jotta vältyttäisiin ensi talven pulan riskeiltä

	Täysin samaa mieltä	Taipuvainen olemaan samaa mieltä	Taipuvainen olemaan eri mieltä	Täysin eri mieltä	En tiedä
EU27	46	40	7	2	5
OLE	42	45	7	2	5
BG	49	37	8	4	3
CZ	49	38	8	3	3
DK	41	40	10	2	6
DE	54	36	5	2	3
EE	49	41	4	1	5
IE	47	39	7	2	6
EL	53	35	6	3	3
ES	40	44	9	3	4
FR	38	42	8	3	9
HR	52	38	6	2	2
SE	42	43	8	2	5
CY	51	34	7	3	4
LV	55	34	6	1	4
LT	54	34	5	2	5
LU	45	42	6	3	4
HU	47	42	5	3	3
MT	60	31	4	2	3
NL	44	41	8	2	5
OSOITTEES					
SA	50	38	7	2	3
PL	49	39	5	2	5
PT	54	38	3	2	4
RO	56	36	5	2	3
SI	39	46	8	3	4
SK	50	39	5	2	4
FI	39	42	8	2	10
SE	41	35	12	3	9

Flash-eurobarometri 532 – EU:n haasteet ja painopisteet vuonna 2023

Kenttätyö: 24/8–31/8/2023/(%) Perus: n=26 514 – Kaikki vastaajat

Flash-eurobarometri 533

EU:n haasteet ja painopisteet vuonna 2023

Q5_2 Kuinka paljon olet samaa mieltä tai eri mieltä seuraavista väittämistä?

EU:n toimilla olisi pyrittävä vähentämään energiankulutusta

	Täysin samaa mieltä	Taipuvainen olemaan samaa mieltä	Taipuvainen olemaan eri mieltä	Täysin eri mieltä	En tiedä
EU27	38	41	11	5	5
OLE	29	46	15	4	5
BG	25	42	19	11	3
CZ	33	42	15	6	4
DK	46	37	8	4	5
DE	40	38	12	5	5
EE	22	49	18	6	6
IE	42	40	10	5	4
EL	36	40	12	9	4
ES	43	41	9	3	4
FR	36	46	9	4	5
HR	37	46	10	5	3
SE	41	40	11	4	4
CY	47	30	13	7	3
LV	31	46	12	3	8
LT	33	45	11	5	7
LU	38	39	14	7	3
HU	24	46	18	8	5
MT	57	30	5	6	1
NL	28	45	16	6	6
OSOITTEES					
SA	43	37	11	6	3
PL	38	40	10	5	7
PT	56	35	5	1	2
RO	35	41	14	6	4
SI	34	47	12	4	3
SK	33	43	13	7	5
FI	35	43	12	4	6
SE	40	40	12	4	4

Flash-eurobarometri 532 – EU:n haasteet ja painopisteet vuonna 2023

Kenttätyö: 24/8–31/8/2023/(%) Perus: n=26 514 – Kaikki vastaajat

Flash-eurobarometri 533

EU:n haasteet ja painopisteet vuonna 2023

Q5_3 Kuinka paljon olet samaa mieltä tai eri mieltä seuraavista väittämistä?

EU:n olisi edistettävä puhtaiden teknologioiden valmistusta jäsenvaltioissaan

	Täysin samaa mieltä	Taipuvainen olemaan samaa mieltä	Taipuvainen olemaan eri mieltä	Täysin eri mieltä	En tiedä
EU27	46	39	8	3	4
OLE	41	42	9	4	5
BG	41	42	11	4	2
CZ	34	43	12	5	6
DK	42	36	9	3	9
DE	45	36	10	5	5
EE	29	53	10	3	5
IE	47	37	7	4	4
EL	46	38	8	5	3
ES	52	37	7	2	2
FR	44	42	7	3	4
HR	50	41	6	2	2
SE	48	38	8	2	4
CY	56	30	6	4	4
LV	38	42	9	3	9
LT	42	44	5	3	6
LU	49	38	6	5	3
HU	54	37	5	2	3
MT	62	31	4	2	2
NL	39	40	9	5	7
OSOITTEES					
SA	46	37	9	5	4
PL	44	45	5	3	3
PT	67	27	3	1	2
RO	52	37	5	2	3
SI	36	48	9	4	3
SK	34	40	13	8	5
FI	39	42	9	4	6
SE	41	38	10	3	8

Flash-eurobarometri 532 – EU:n haasteet ja painopisteet vuonna 2023

Kenttätyö: 24/8–31/8/2023/(%) Perus: n=26 514 – Kaikki vastaajat

Flash-eurobarometri 533

EU:n haasteet ja painopisteet vuonna 2023

Q5_4 Kuinka paljon olet samaa mieltä tai eri mieltä seuraavista väittämistä?

EU:n olisi rahoitettava yhteisiä puolustushankkeita strategisten puolustusvoimavarojen ja -teknologioiden kehittämiseksi

	Täysin samaa mieltä	Taipuvainen olemaan samaa mieltä	Taipuvainen olemaan eri mieltä	Täysin eri mieltä	En tiedä
EU27	35	40	11	6	8
OLE	29	46	10	5	10
BG	39	33	13	9	5
CZ	32	40	14	8	6
DK	29	41	13	7	10
DE	24	35	19	13	10
EE	44	42	7	3	4
IE	27	43	14	6	9
EL	40	36	11	9	4
ES	39	42	9	4	6
FR	33	47	8	4	8
HR	42	44	8	3	4
SE	37	41	10	5	9
CY	45	30	9	12	4
LV	46	37	6	4	6
LT	46	36	6	5	8
LU	35	35	12	11	7
HU	34	45	9	3	8
MT	42	34	11	7	6
NL	31	41	11	7	10
OSOITTEES SA	15	29	25	22	8
PL	45	43	5	3	4
PT	55	36	4	1	4
RO	50	39	7	2	3
SI	29	44	13	7	7
SK	33	40	14	7	7
FI	34	43	11	4	9
SE	34	41	12	5	8

Flash-eurobarometri 532 – EU:n haasteet ja painopisteet vuonna 2023

Kenttättyö: 24/8–31/8/2023/(%) Perus: n=26 514 – Kaikki vastaajat

Flash-eurobarometri 533

EU:n haasteet ja painopisteet vuonna 2023

K6_1 Kuinka paljon olet samaa mieltä tai eri mieltä seuraavista väittämistä?

Euroopan unionin olisi edelleen osoitettava solidaarisuutta Ukrainaa kohtaan.

	Täysin samaa mieltä	Taipuvainen olemaan samaa mieltä	Taipuvainen olemaan eri mieltä	Täysin eri mieltä	En tiedä
EU27	38	32	12	10	8
OLE	33	34	13	8	11
BG	26	23	17	27	8
CZ	21	30	21	20	7
DK	59	26	8	3	3
DE	38	29	15	12	6
EE	62	25	5	4	4
IE	54	24	9	9	4
EL	23	25	20	25	7
ES	37	39	11	6	7
FR	35	36	11	8	10
HR	33	43	10	8	6
SE	31	35	14	10	10
CY	17	28	21	26	8
LV	56	23	9	6	6
LT	61	22	7	5	5
LU	41	28	10	15	6
HU	23	28	20	18	11
MT	45	21	13	13	7
NL	43	35	8	7	7
OSOITTEES					
SA	31	26	18	16	9
PL	50	32	8	4	6
PT	66	24	6	2	3
RO	37	36	13	9	6
SI	21	37	20	13	9
SK	25	26	20	21	9
FI	63	25	6	4	3
SE	63	21	6	5	4

Flash-eurobarometri 532 – EU:n haasteet ja painopisteet vuonna 2023

Kenttätyö: 24/8–31/8/2023/(%) Perus: n=26 514 – Kaikki vastaajat

Flash-eurobarometri 533

EU:n haasteet ja painopisteet vuonna 2023

Q6_2 Kuinka paljon olet samaa mieltä tai eri mieltä seuraavista väittämistä?

Venäjän hyökkäys Ukrainaan osoittaa, että EU:n on lisättävä jäsenvaltioiden välistä sotilaallista yhteistyötä

	Täysin samaa mieltä	Taipuvainen olemaan samaa mieltä	Taipuvainen olemaan eri mieltä	Täysin eri mieltä	En tiedä
EU27	42	34	10	7	8
OLE	36	39	10	6	9
BG	31	27	16	18	8
CZ	33	30	17	13	9
DK	46	33	10	4	7
DE	44	30	11	8	8
EE	62	24	7	4	4
IE	36	35	12	9	8
EL	31	33	13	18	6
ES	38	39	9	5	8
FR	42	35	8	6	9
HR	42	37	11	6	5
SE	31	38	14	8	10
CY	39	25	15	16	5
LV	62	20	5	6	7
LT	57	27	7	5	5
LU	41	31	10	12	6
HU	32	35	14	9	9
MT	39	29	13	13	6
NL	44	33	9	6	8
OSOITTEES					
SA	30	30	16	14	11
PL	58	31	5	3	3
PT	55	32	5	2	6
RO	48	33	8	6	5
SI	21	38	21	12	8
SK	30	28	18	16	9
FI	51	33	7	4	5
SE	52	28	10	6	5

Flash-eurobarometri 532 – EU:n haasteet ja painopisteet vuonna 2023

Kenttättyö: 24/8–31/8/2023/(%) Perus: n=26 514 – Kaikki vastaajat

Flash-eurobarometri 533

EU:n haasteet ja painopisteet vuonna 2023

K6_3 Kuinka paljon olet samaa mieltä tai eri mieltä seuraavista väittämistä?

Venäjän hyökkäys Ukrainaan osoittaa, että EU:n on varmistettava energiansa ja taloudellisen turvallisuutensa

	Täysin samaa mieltä	Taipuvainen olemaan samaa mieltä	Taipuvainen olemaan eri mieltä	Täysin eri mieltä	En tiedä
EU27	54	31	7	4	5
OLE	51	33	7	4	5
BG	43	31	10	9	7
CZ	46	32	12	6	5
DK	64	24	5	2	5
DE	55	28	7	5	5
EE	70	21	4	2	3
IE	62	25	6	4	3
EL	45	33	8	9	5
ES	50	34	8	3	4
FR	53	33	5	4	5
HR	56	33	6	2	3
SE	45	37	8	4	6
CY	45	29	12	9	5
LV	64	20	6	3	7
LT	65	23	5	3	5
LU	55	29	5	7	4
HU	47	37	7	3	6
MT	64	24	4	4	3
NL	52	33	6	4	6
OSOITTEES					
SA	52	30	8	5	6
PL	67	27	3	1	2
PT	67	26	3	1	4
RO	61	28	6	2	3
SI	40	40	10	5	5
SK	44	30	12	8	6
FI	73	20	4	2	2
SE	69	20	6	2	4

Flash-eurobarometri 532 – EU:n haasteet ja painopisteet vuonna 2023

Kenttättyö: 24/8–31/8/2023/(%) Perus: n=26 514 – Kaikki vastaajat

Flash-eurobarometri 533

EU:n haasteet ja painopisteet vuonna 2023

Q6_4 Kuinka paljon olet samaa mieltä tai eri mieltä seuraavista väittämistä?

Venäjän viranomaiset olisi saatettava vastuuseen Ukrainan tämänhetkisestä tilanteesta.

	Täysin samaa mieltä	Taipuvainen olemaan samaa mieltä	Taipuvainen olemaan eri mieltä	Täysin eri mieltä	En tiedä
EU27	53	24	9	7	7
OLE	52	26	9	6	7
BG	33	19	17	23	9
CZ	29	26	18	15	13
DK	71	18	6	2	4
DE	59	19	8	7	7
EE	73	14	4	3	6
IE	63	20	8	6	3
EL	30	22	17	25	7
ES	53	26	10	6	6
FR	49	26	9	8	8
HR	53	28	8	6	5
SE	43	31	11	7	8
CY	26	20	24	21	9
LV	71	14	5	4	7
LT	63	18	7	6	6
LU	50	23	9	12	6
HU	35	27	14	14	11
MT	57	18	7	9	10
NL	59	25	7	4	5
OSOITTEES					
SA	51	22	11	9	8
PL	73	18	4	3	3
PT	73	18	5	2	3
RO	55	25	8	5	7
SI	40	30	13	9	8
SK	30	23	17	20	11
FI	63	22	5	4	6
SE	71	15	8	3	2

Flash-eurobarometri 532 – EU:n haasteet ja painopisteet vuonna 2023

Kenttätyö: 24/8–31/8/2023/(%) Perus: n=26 514 – Kaikki vastaajat

Flash-eurobarometri 533

EU:n haasteet ja painopisteet vuonna 2023

Q7_1 Kerro, missä määrin olet samaa mieltä tai eri mieltä seuraavista:

EU:n pitäisi jatkaa... Talouspakotteiden määrääminen Venäjää vastaan

	Täysin samaa mieltä	Taipuvainen olemaan samaa mieltä	Taipuvainen olemaan eri mieltä	Täysin eri mieltä	En tiedä
EU27	46	25	11	11	7
OLE	46	29	12	6	7
BG	25	21	18	31	6
CZ	34	25	17	15	9
DK	63	23	7	3	4
DE	49	20	11	13	7
EE	66	19	6	5	4
IE	53	24	11	7	6
EL	23	20	21	29	6
ES	47	30	9	8	6
FR	42	28	11	10	9
HR	37	34	13	9	7
SE	37	28	15	10	10
CY	24	16	24	31	5
LV	60	15	9	7	9
LT	62	19	6	8	5
LU	44	25	11	14	7
HU	26	22	21	23	9
MT	45	20	12	16	7
NL	53	26	8	8	5
OSOITTEES					
SA	36	23	15	17	9
PL	66	22	4	4	3
PT	66	23	6	2	4
RO	51	26	10	7	6
SI	23	36	19	15	9
SK	24	21	19	28	9
FI	72	18	4	4	3
SE	61	18	9	6	6

Flash-eurobarometri 532 – EU:n haasteet ja painopisteet vuonna 2023

Kenttätyö: 24/8–31/8/2023/(%) Perus: n=26 514 – Kaikki vastaajat

Flash-eurobarometri 533

EU:n haasteet ja painopisteet vuonna 2023

Q7_2 Kerro, missä määrin olet samaa mieltä tai eri mieltä seuraavista:

EU:n pitäisi jatkaa... Ukrainan taloudellinen ja taloudellinen tukeminen

	Täysin samaa mieltä	Taipuvainen olemaan samaa mieltä	Taipuvainen olemaan eri mieltä	Täysin eri mieltä	En tiedä
EU27	26	38	15	13	8
OLE	21	38	17	13	12
BG	19	24	20	31	5
CZ	18	26	21	27	8
DK	44	36	12	5	4
DE	25	35	16	17	6
EE	42	40	8	6	4
IE	35	35	12	12	6
EL	20	27	19	29	6
ES	28	44	13	8	8
FR	19	43	15	12	11
HR	26	39	18	10	7
SE	23	43	15	11	8
CY	14	28	23	29	6
LV	45	30	10	8	7
LT	47	32	9	8	4
LU	24	38	17	17	4
HU	14	30	22	25	8
MT	27	35	17	15	7
NL	28	43	12	10	7
OSOITTEES					
SA	20	33	20	20	7
PL	36	39	11	7	8
PT	43	42	8	4	4
RO	30	38	16	10	7
SI	14	42	21	15	8
SK	19	25	22	28	7
FI	48	33	10	5	4
SE	50	31	10	6	4

Flash-eurobarometri 532 – EU:n haasteet ja painopisteet vuonna 2023

Kenttätyö: 24/8–31/8/2023/(%) Perus: n=26 514 – Kaikki vastaajat

Flash-eurobarometri 533

EU:n haasteet ja painopisteet vuonna 2023

Q7_3 Kerro, missä määrin olet samaa mieltä tai eri mieltä seuraavista:

EU:n pitäisi jatkaa... Sotilastarvikkeiden hankinnan ja toimittamisen sekä koulutuksen rahoittaminen Ukrainalle

	Täysin samaa mieltä	Taipuvainen olemaan samaa mieltä	Taipuvainen olemaan eri mieltä	Täysin eri mieltä	En tiedä
EU27	24	33	17	17	9
OLE	20	34	19	17	11
BG	20	19	16	40	6
CZ	17	23	21	32	7
DK	39	37	12	7	6
DE	23	28	19	23	8
EE	47	34	9	7	4
IE	27	34	14	16	9
EL	16	23	20	35	6
ES	25	38	16	11	11
FR	17	38	18	16	11
HR	21	36	21	15	8
SE	18	34	19	18	11
CY	9	19	24	41	7
LV	46	27	10	10	6
LT	46	29	9	10	6
LU	21	30	17	25	7
HU	14	20	22	36	8
MT	22	29	17	25	7
NL	27	42	13	10	8
OSOITTEES SA	16	22	21	34	8
PL	37	40	9	8	7
PT	34	41	12	6	7
RO	28	33	18	13	9
SI	11	28	28	24	9
SK	17	21	19	37	7
FI	51	32	7	5	5
SE	44	34	10	7	6

Flash-eurobarometri 532 – EU:n haasteet ja painopisteet vuonna 2023

Kenttätyö: 24/8–31/8/2023/(%) Perus: n=26 514 – Kaikki vastaajat

Flash-eurobarometri 533

EU:n haasteet ja painopisteet vuonna 2023

Q7_4 Kerro, missä määrin olet samaa mieltä tai eri mieltä seuraavista:

EU:n pitäisi jatkaa... Humanitaarisen avun antaminen sodasta kärsiville ihmisille

	Täysin samaa mieltä	Taipuvainen olemaan samaa mieltä	Taipuvainen olemaan eri mieltä	Täysin eri mieltä	En tiedä
EU27	47	39	7	4	3
OLE	38	44	9	5	4
BG	41	37	10	10	2
CZ	30	44	13	7	5
DK	58	33	6	2	2
DE	45	38	8	6	3
EE	55	39	3	2	2
IE	54	33	6	5	3
EL	54	34	5	5	2
ES	48	41	7	3	2
FR	38	46	8	4	4
HR	54	39	5	1	2
SE	45	40	8	4	3
CY	57	32	6	5	1
LV	57	32	5	3	3
LT	58	35	3	2	2
LU	51	36	7	5	3
HU	44	39	8	4	4
MT	63	28	3	5	2
NL	49	37	8	4	3
OSOITTEES					
SA	47	36	8	6	3
PL	52	40	4	3	2
PT	69	26	3	1	1
RO	47	41	6	4	3
SI	31	54	7	5	3
SK	35	39	12	10	4
FI	65	28	4	2	2
SE	71	20	6	2	1

Flash-eurobarometri 532 – EU:n haasteet ja painopisteet vuonna 2023

Kenttätyö: 24/8–31/8/2023/(%) Perus: n=26 514 – Kaikki vastaajat

Flash-eurobarometri 533

EU:n haasteet ja painopisteet vuonna 2023

Q7_5 Kerro, missä määrin olet samaa mieltä tai eri mieltä seuraavista:

EU:n pitäisi jatkaa... Ukrainan sotaa pakenevien ihmisten vastaanottaminen Euroopan unioniin

	Täysin samaa mieltä	Taipuvainen olemaan samaa mieltä	Taipuvainen olemaan eri mieltä	Täysin eri mieltä	En tiedä
EU27	36	40	11	8	5
OLE	27	45	13	9	6
BG	26	34	18	18	3
CZ	19	36	20	20	6
DK	55	34	7	2	2
DE	33	38	15	10	4
EE	32	43	14	5	6
IE	42	34	11	9	5
EL	39	38	11	9	3
ES	42	43	7	3	4
FR	27	45	12	9	7
HR	38	47	8	2	5
SE	39	44	9	5	3
CY	31	43	12	10	4
LV	39	40	10	4	8
LT	43	37	9	6	6
LU	33	41	15	7	4
HU	31	43	12	8	5
MT	46	30	9	10	4
NL	33	42	12	8	5
OSOITTEES					
SA	32	36	16	11	5
PL	41	39	8	5	7
PT	58	35	4	1	2
RO	37	43	11	5	5
SI	20	43	19	11	7
SK	22	33	19	19	7
FI	57	33	5	3	3
SE	61	26	8	3	3

Flash-eurobarometri 532 – EU:n haasteet ja painopisteet vuonna 2023

Kenttätyö: 24/8–31/8/2023/(%) Perus: n=26 514 – Kaikki vastaajat

Flash-eurobarometri 533

EU:n haasteet ja painopisteet vuonna 2023

Q7_6 Kerro, missä määrin olet samaa mieltä tai eri mieltä seuraavista:

EU:n pitäisi jatkaa... Ukrainan yhdentymisen tukeminen sisämarkkinoihin

	Täysin samaa mieltä	Taipuvainen olemaan samaa mieltä	Taipuvainen olemaan eri mieltä	Täysin eri mieltä	En tiedä
EU27	26	39	14	10	11
OLE	19	40	15	11	16
BG	22	32	17	24	6
CZ	17	31	21	18	13
DK	32	42	11	4	11
DE	27	37	15	12	9
EE	36	44	8	4	9
IE	31	39	9	11	11
EL	21	30	19	21	9
ES	29	43	10	7	12
FR	18	37	15	12	18
HR	30	46	12	6	7
SE	24	42	14	9	12
CY	17	30	21	21	11
LV	41	35	10	5	9
LT	45	39	6	5	5
LU	21	36	15	18	10
HU	15	35	21	19	10
MT	29	34	13	12	12
NL	23	44	11	9	14
OSOITTEES SA	22	37	17	14	10
PL	36	42	9	6	8
PT	45	38	7	3	7
RO	26	41	16	9	8
SI	17	48	15	11	9
SK	18	30	19	22	11
FI	40	39	8	4	10
SE	46	33	8	4	9

Flash-eurobarometri 532 – EU:n haasteet ja painopisteet vuonna 2023

Kenttätyö: 24/8–31/8/2023/(%) Perus: n=26 514 – Kaikki vastaajat

Flash-eurobarometri 533

EU:n haasteet ja painopisteet vuonna 2023

K7_7 Kerro, missä määrin olet samaa mieltä tai eri mieltä seuraavista:

EU:n pitäisi jatkaa... Ukrainan tukeminen sen tiellä kohti Euroopan yhdentymistä

	Täysin samaa mieltä	Taipuvainen olemaan samaa mieltä	Taipuvainen olemaan eri mieltä	Täysin eri mieltä	En tiedä
EU27	29	37	14	12	8
OLE	22	37	17	12	11
BG	24	27	20	24	5
CZ	20	30	20	21	9
DK	41	38	11	6	5
DE	27	33	17	16	7
EE	41	39	7	5	8
IE	37	36	9	11	7
EL	23	29	18	22	8
ES	34	43	10	5	8
FR	21	39	14	12	14
HR	34	42	11	7	6
SE	27	42	14	10	8
CY	16	31	20	24	9
LV	46	29	9	7	9
LT	49	31	7	6	7
LU	24	31	19	19	7
HU	16	34	19	20	11
MT	33	29	14	15	9
NL	26	41	14	10	9
OSOITTEES					
SA	24	31	16	21	8
PL	40	41	8	5	6
PT	52	36	6	3	4
RO	31	38	15	10	6
SI	19	44	17	13	7
SK	21	29	18	24	8
FI	50	34	6	4	6
SE	54	28	9	5	4

Flash-eurobarometri 532 – EU:n haasteet ja painopisteet vuonna 2023

Kenttätyö: 24/8–31/8/2023/(%) Perus: n=26 514 – Kaikki vastaajat

Kommentit

(ohjattu sivulta Pierre Dieumegard)

Lehdistötiedotteiden sisältö

Tämän Flash-eurobarometrin 533 ”EU:n haasteet ja painopisteet 2023” ensimmäinen raportti (90 sivua) oli vain englanniksi.

Kuitenkin vain vähän puuttui, jotta pystyttäisiin julkaisemaan muutamilla muilla kielillä:

”Tietoliite” on 42-sivuinen asiakirja, joka on itse asiassa kertomuksen toinen osa, joka on olemassa myös ranskaksi ja saksaksi.

”Esitys” on asiakirja, joka sisältää raportin kaaviot ja on olemassa myös ranskaksi.

Jotta koko kertomus olisi laadittu ranskaksi, olisi riittänyt muutaman sivun teksti, ”edustusasiakirjan” kaaviot ja ”tietoliitteen” lisääminen.

Ja jos se on mahdollista ranskaksi, sen on oltava mahdollista myös muilla virallisilla kielillä.

Virallinen englanninkielinen lehdistötiedote, joka julkaistiin 11. syyskuuta 2023, koostuu yksinkertaisesta tekstistä, joka sisältää linkkejä muihin asiakirjoihin, mukaan lukien pdf-liitteen, joka sisältää raportin viisi kaaviota.

Ranskankielisessä lehdistötiedotteessa on myös linkki vastaavaan pdf-liitteeseen, jossa on ranskankieliset kaaviot, ranskankielisestä P-papausasiakirjasta.

Toisaalta muilla kielillä julkaistavissa lehdistötiedotteissa ei ole liitteitä näillä kielillä vaan ainoastaan linkkejä liitteisiin englanniksi ja ranskaksi.

Muiden kielten puhujilla ei näin ollen ole mahdollisuutta lukea tämän Flash Eurobarometri 533 - tutkimuksen tuloksia.

Vähän viittauksia mediassa ja lehdistössä

(Google, 11. marraskuuta 2023, kaksi kuukautta kertomuksen julkaisemisesta)

Tarkoituksena oli selvittää, onko tämä raportti mainittu lehdistössä tai uutismediassa. Haku tehtiin avainsanoilla ”Eurobarometri – EU:n haasteet ja painopisteet vuonna 2023” (mahdollisesti lisäämällä ”Flash” ja ”EU”, mutta tämä ei muuta tuloksia).

Tähän Eurobarometri-tutkimukseen liittyy vain kaksi tutkimuskohdetta:

https://france.representation.ec.europa.eu/informations/eurobarometre-les-europeens-approuvent-les-mesures-prises-pour-faire-face-la-crise-energetique-2023-09-11_fr: se on vain lehdistötiedote, ilman mitään kuvitusta. Linkki ranskankieliseen esitykseen on virheellinen: se viittaa tämän artikkelin kirjoittaneen henkilön kiintolevyn osoitteeseen.

<https://www.gazdajourdhui.fr/eurobarometre-2023-les-europeens-tres-sensibles-a-lenjeu-energetique/>: artikkeli, jonka otsikko on ”Eurobarometri 2023: Eurooppalaiset, jotka ovat hyvin herkkiä energiahasteelle. Ei kuvitusta.

Näin ollen voidaan havaita, että tätä Eurobarometri-tutkimusta ei ole otettu lainkaan tai hyvin vähän käyttöön ranskankielisissä tiedotusvälineissä, vaikka joitakin asiakirjoja oli saatavilla ranskaksi.

Flash-eurobarometri 533

EU:n haasteet ja painopisteet vuonna 2023

Näin ollen voidaan ajatella, että muilla kielillä on vielä vähemmän artikkeleita, joilla asiakirjoja oli vielä vähemmän saatavilla.

Yleisnimike sellaisena kuin se on luvun otsikossa

Yleisotsikko on ”EU:n haasteet ja painopisteet vuonna 2023”; jakson 2 otsikko on identtinen: ”EU:n haasteet ja painopisteet”.

Näin ollen on oletettava, että jakso 1 ”Venäjän hyökkäys Ukrainaan ja EU:n vastatoimet”, jakso 3 ”EU maailmanlaajuisella näyttämöllä” ja 4 jakso ”EU:n parhaat arvot” ovat epätodennäköisiä.

On sääli olla huolehtimatta tämän mietinnön logiikasta.