

Flash Eurobarometar 533

Izazovi i prioriteti EU-a u 2023.



Terenski rad:

Kolovoz 2023.

Objava:

Rujan 2023.

Anketa koju je zatražila i koordinirala Europska komisija,
Glavna uprava za komunikaciju

Ovaj dokument ne predstavlja stajalište Europske komisije.
U njemu sadržana tumačenja i mišljenja isključivo su ona autora.

Flash Eurobarometar 533 – Ipsos Europski javni poslovi



Dokument koji je pripremio Pierre Dieumegard za [Europu – demokracija-Esperanto](#)

Svrha je ovog „privremenog” dokumenta omogućiti većem broju ljudi u Europskoj uniji da postanu svjesni dokumenata koje je izradila Europska unija (i koji se financiraju njihovim porezima). **Bez prijevoda građani su isključeni iz rasprave.**

Ovaj dokument „Eurobarometer” [postojao je samo na engleskom jeziku](#) u PDF-datoteci. Iz ove početne datoteke stvorili smo n odt-datoteku, koju je izradio Libre Office softver, za strojno prevođenje na druge jezike. Rezultati su sada [dostupni na svim službenim jezicima](#).

Poželjno je da uprava EU-a preuzme prijevod važnih dokumenata. „Važni dokumenti” nisu samo zakoni i propisi, već i važne informacije potrebne za zajedničko donošenje informiranih odluka.

Kako bismo zajedno razgovarali o zajedničkoj budućnosti i omogućili pouzdane prijevode, međunarodni jezik esperanto bio bi vrlo koristan zbog svoje jednostavnosti, pravilnosti i točnosti.

Kontaktirajte nas:

[Kontakto \(europokune.eu\)](mailto:europokune.eu)

<https://e-d-e.org/-Kontakti-EDE>

Flash Eurobarometer 533
Izazovi i prioriteti EU-a u 2023.

Flash Eurobarometer 533

Izazovi i prioriteti EU-a u 2023.

Izvješće

Kolovoz 2023.

Anketa koju je proveo Ipsos European Public Affairs na zahtjev Europske komisije, Glavne uprave
za komunikaciju

Anketa koju koordinira Europska komisija, Glavna uprava za komunikaciju (GU COMM, Odjel
za praćenje medija i Eurobarometra)

Flash Eurobarometer 533
Izazovi i prioriteti EU-a u 2023.

Naziv projekta

Flash Eurobarometer 533 Izazovi i prioriteti EU-a u
2023. kolovoz 2023.

Jezična verzija

Izvješće

HR

Kataloški broj

NA-04 – 23 – 855-EN-N

ISBN

978 – 92 – 68 – 07542 – 5

doi:10.2775/97389

© Europska unija, 2023.

<https://europa.eu/eurobarometer>

Sadržaj

Ključni nalazi.....	7
Odjeljak 1. Ruska invazija na Ukrajinu i odgovor EU-a.....	9
1.1. Opći stavovi prema ratu u Ukrajini.....	9
1.2. Potpora mjerama EU-a kao odgovor na rat u Ukrajini.....	12
Odjeljak 2. Izazovi i prioriteti EU-a.....	16
2.1. Potpora mjerama EU-a povezanim s izazovima.....	16
2.2. Važnost različitih inicijativa EU-a.....	19
Odjeljak 3. EU na globalnoj razini.....	24
3.1. Kako se stvari odvijaju u EU-u, SAD-u, Kini i Rusiji.....	24
3.2. Procjena globalnog utjecaja EU-a.....	30
Odjeljak 4. Vrijednosti koje EU najbolje utjelovljuje.....	34
Tehničke specifikacije.....	39
Upitnik.....	41
Prilogs podacima.....	45
Komentari.....	86

Napomene:

- 1) Rezultati istraživanja podložni su odstupanjima uzorkovanja, što znači da nisu sve očite razlike među skupinama statistički značajne. Stoga su u tekstu istaknute samo razlike koje su statistički značajne (na razini od 5 %) – tj. ako je razumno sigurno da su se dogodile slučajno.
- 2) Postoci ne smiju iznositi do 100 % jer su zaokruženi na najbliži postotak. Zbog zaokruživanja može se dogoditi i da se postotci za odvojene opcije odgovora prikazani na grafikonima ne zbrajaju točno ukupnim iznosima prikazanim u grafikonima i tablicama ili spomenutima u tekstu. Postotci odgovora premašit će 100 % ako je pitanje omogućilo ispitanicima da odaberu više odgovora.
- 3) U ovom se izvješću države navode službenom kraticom. Kratice upotrijebljene u ovom izvješću odgovaraju:

BITI		Belgija	LT		Litva
BG		Bugarska	LU		Luksemburg
CZ		Češka	HU		Mađarska
DK		Danska	MT		Malta
DE		Njemačka	NL		Nizozemska
EE		Estonija	NA		Austrija
IE		Irska	PL		Poljska
EL		Grčka	PT		Portugal
ES		Španjolska	RO		Rumunjska
FR		Francuska	SI		Slovenija
HR		Hrvatska	SK		Slovačka
TO JE		Italija	FI		Finska
CY		Odgovor Cipra*	SE		Švedska
LV		Latvija			

* Cipar u cjelini jedna je od 27 država članica EU-a. Međutim, „pravna stečevina” suspendirana je u dijelu zemlje koji nije pod kontrolom vlade Republike Cipra. Iz praktičnih razloga u kategoriju „CY” uključeni su samo razgovori provedeni u dijelu zemlje koji kontrolira vlada Republike Cipra.

Ključni nalazi

Ruska invazija na Ukrajinu i odgovor EU-a

- Više od osam od deset dopisnika (85 %) „potpuno se slaže” ili se „pristaje složiti” da ruska invazija na Ukrajinu pokazuje da EU treba osigurati svoju energetska i gospodarska sigurnost. Osim toga, sedam od deset ili više ispitanika slaže se da:
 - Ruske vlasti trebale bi odgovarati za trenutna stanja u Ukrajini (77 %)
 - Ruska invazija na Ukrajinu pokazuje da EU treba povećati vojnu suradnju među državama članicama (75 %)
 - EU bi trebao nastaviti pokazivati solidarnost s Ukrajinom (71 %)
- Ispitanicima je postavljeno i pitanje u kojoj mjeri podupiru niz mjera koje je EU poduzeo kao odgovor na rat u Ukrajini. Više od osam od deset ispitanika (86 %) slaže se da bi EU trebao nastaviti pružati humanitarnu pomoć osobama pogođenima ratom. Oko tri četvrtine (77 %) slaže se da bi EU trebao nastaviti prihvaćati ljude EU-a koji bježe od rata u Ukrajini.
- Rezultati pokazuju i potporu integraciji Ukrajine u EU: Ukupno 67 % ispitanika slaže se da bi EU trebao nastaviti podupirati Ukrajinu na njezinu putu prema europskoj integraciji, a 65 % slaže se s time da EU nastavi podupirati integraciju Ukrajine u jedinstveno tržište.
- Oko sedam od deset ispitanika (71 %) slaže se da bi EU trebao nastaviti nametati gospodarske sankcije Rusiji. Gotovo dvije trećine ispitanika (65 %) slaže se da bi EU trebao nastaviti financijski i gospodarski podupirati Ukrajinu. Manji udio (57 %) slaže se da bi EU trebao nastaviti financirati nabavu i nabavu vojne opreme i osposobljavanja Ukrajini.

Izazovi i prioriteti EU-a

- Više od osam od deset ispitanika (86 %) „potpuno se slaže” ili se „pristaje složiti” da bi skladištenje plina u EU-u trebalo popuniti kako bi se izbjegli rizici od nestašice za sljedeću zimu. Isto tako, 79 % ispitanika slaže se da bi mjere EU-a trebale biti usmjerene na smanjenje potrošnje energije. Više od osam od deset ispitanika (85 %) smatra da bi EU trebao potaknuti proizvodnju čistih tehnologija u svojim državama članicama.
- Na pitanje treba li EU financirati zajedničke obrambene projekte za razvoj strateških obrambenih sposobnosti i tehnologija, 75 % ispitanika slaže se s time.
- Ispitanicima je također dostavljen popis inicijativa koje je EU poduzeo tijekom protekle godine kako bi odgovorio na energetske i druge izazove. Za svaku od inicijativa navedenih u anketi velika većina ispitanika smatra da je „vrlo” ili „prilično važno”. Točnije, ukupni udio „važnih” odgovora najveći je za „poduzimanje mjera na europskoj razini za ograničavanje neposrednog učinka rasta cijena energije” (86 %) i „promicanje održive uporabe prirodnih resursa, npr. smanjenje otpada, povećanje recikliranja i poticanje ponovne uporabe i popravka robe (86 %) i najniži za „pružanje financijskih sredstava državama članicama za ubrzana ulaganja u obnovljive izvore energije putem plana REPowerEU” (74 %).

EU na globalnoj razini

- Iako više ispitanika odgovara da stvari općenito idu u pogrešnom smjeru nego u pravom smjeru u EU-u, ispitanici su najpozitivniji u svojoj ocjeni trenutnog stanja u EU-u (26 % „pravog smjera” u odnosu na 39 % „pogrešnog smjera”). Za usporedbu, na pitanje o SAD-u, 20 % odgovara da stvari idu u pravom smjeru, u usporedbi s 39 % koji su odgovorili da, općenito, stvari idu u pogrešnom smjeru. Odgovarajuće brojke za Kinu su 12 % „desni smjer” u odnosu na 48 % „pogrešan smjer”. Samo 5 % ispitanika smatra da stvari idu u pravom smjeru u Rusiji, dok 81 % ispitanika odgovara da stvari idu u pogrešnom smjeru.
- Jedan od pet ispitanika (20 %) odgovara da je utjecaj EU-a u svijetu trenutno „nešto” ili „mnogo jači” od utjecaja SAD-a, dok 49 % ispitanika navodi da je utjecaj EU-a u svijetu „nešto slabiji” ili „mnogo slabiji”. Otprilike četvrtina ispitanika (26 %) odgovara da je utjecaj EU-a u svijetu trenutno jednak utjecaju SAD-a. Brojke za Kinu u skladu su s onima za SAD, dok ispitanici imaju nešto veću vjerojatnost da će izjaviti da je utjecaj EU-a u svijetu trenutno „nešto” ili „mnogo jači” od utjecaja Japana (32 % za Japan u odnosu na 23 % za Kinu). Više od trećine ispitanika (35 %) odgovara da je utjecaj EU-a u svijetu trenutno „nešto” ili „mnogo jači” od utjecaja Rusije, u usporedbi s oko četiri od deset ispitanika (42 %) koji navode da je „nešto” ili „mnogo slabiji”.

Vrijednosti koje EU najbolje utjelovljuje

- Od ispitanika se tražilo da razmotre jesu li određene vrijednosti najbolje utjelovljene u EU-u, drugim zemljama u svijetu ili oboje jednako. Većina ispitanika (53 %) odgovara da je poštovanje temeljnih prava i vrijednosti najbolje utjelovljeno u EU-u, u usporedbi s drugim zemljama. Nadalje, otprilike jedan od dva ispitanika odabire taj odgovor za „socijalnu jednakost i dobrobit” (50 %), „toleranciju i otvorenost prema drugima” (49 %) i „mir” (48 %). Više od četiri od deset ispitanika (46 %) odgovara da je vrijednost solidarnosti sa zemljama unutar i izvan EU-a najbolje utjelovljena u EU-u, a 45 % ispitanika odgovara na isto u pogledu poštovanja prirode i zaštite klime i okoliša; manji udio (38 %) zabilježen je u pogledu poštovanja povijesti i njezinih lekcija.
- Kad je riječ o „napredku i inovacijama”, 26 % ispitanika odgovara da tu vrijednost najbolje utjelovljuje EU, dok 31 % ispitanika odgovara da je bolje zastupaju druge zemlje; 34 % ispitanika odgovara da EU i druge (skupine) zemalja jednako utjelovljuju napredak i inovacije.

Odjeljak 1. Ruska invazija na Ukrajinu i odgovor EU-a

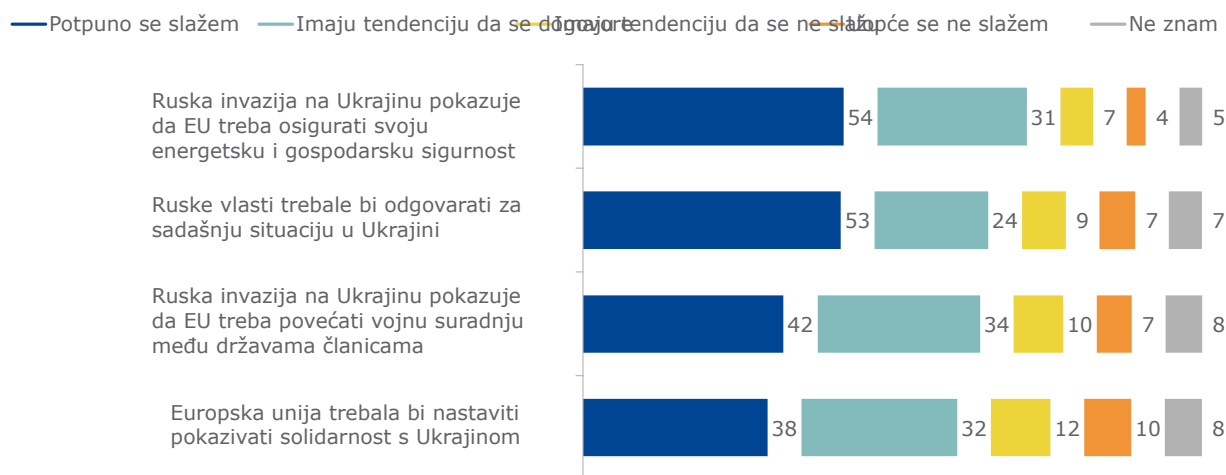
1.1. Opći stavovi prema ratu u Ukrajini

Ukupno više od osam od deset ispitanika slaže se da ruska invazija na Ukrajinu pokazuje da EU mora osigurati svoju energetska i gospodarska sigurnost (54 % „potpuno se slaže”, a 31 % „nastoji se složiti”). Osim toga, više od sedam od deset ispitanika slaže se da:

- Ruske vlasti trebale bi odgovarati za trenutačno stanje u Ukrajini (53 % „potpuno se slaže”, a 24 % „suglasno se slaže”).
- Ruska invazija na Ukrajinu pokazuje da EU treba povećati vojnu suradnju među državama članicama (42 % „potpuno se slaže” i 34 % „suglasno se slaže”).

Ukupno sedam od deset ispitanika slaže se da bi EU trebao nastaviti pokazivati solidarnost s Ukrajinom (38 % „potpuno se slaže”, a 32 % „suglasno se slaže”).

Q6 Koliko se slažete ili ne slažete sa svakom od sljedećih izjava? (% u 27 država članica EU-a)



Osnova: svi ispitanici (n=26 514)

U svim državama članicama ukupno više od sedam od deset ispitanika slaže se da ruska invazija na Ukrajinu pokazuje da EU treba osigurati svoju energetska i gospodarska sigurnost (od 74 % u Bugarskoj i Slovačkoj do 93 % u Finskoj, Poljskoj i Portugalu), a većina se slaže da ruska invazija pokazuje da EU treba povećati vojnu suradnju među državama članicama (s 58 % u Bugarskoj i Slovačkoj na 86 % u Estoniji, 87 % u Portugalu i 90 % u Poljskoj). U svim državama članicama osim jedne (Cipar) većina ispitanika slaže se da bi ruske vlasti trebalo smatrati odgovornima za trenutačno stanje u Ukrajini (od 45 % na Cipru do 91 % u Poljskoj i Portugalu).

Postoji nešto više razlika među državama članicama u skladu s izjavom da bi EU trebao nastaviti pokazivati solidarnost s Ukrajinom. Na Cipru 45 % ispitanika „potpuno se slaže” ili se „pristaje” da bi EU trebao nastaviti pokazivati solidarnost s Ukrajinom. S druge strane, dvostruko više ispitanika slaže se s tom izjavom u Estoniji (87 %), Finskoj (88 %) i Portugalu (90 %).

Flash Eurobarometer 533

Izazovi i prioriteti EU-a u 2023.

	Ruska invazija na Ukrajinu pokazuje da EU treba osigurati svoju energetsku i gospodarsku sigurnost	Ruske vlasti trebale bi odgovarati za sadašnju situaciju u Ukrajini	Ruska invazija na Ukrajinu pokazuje da EU treba povećati vojnu suradnju među državama članicama	EU bi trebao nastaviti pokazivati solidarnost s Ukrajinom
EU27	85	77	75	71
BITI	84	78	75	67
BG	74	52	58	49
CZ	78	55	62	51
DK	88	89	79	85
DE	83	78	74	68
EE	91	87	86	87
IE	87	83	71	78
EL	78	52	64	48
ES	84	79	77	76
FR	86	75	77	71
HR	88	80	79	76
TO JE	82	74	69	67
CY	75	45	64	45
LV	84	85	82	79
LT	88	81	83	83
LU	84	72	72	69
HU	84	61	67	51
MT	88	74	68	66
NL	85	83	77	78
NA	82	73	60	57
PL	93	91	90	82
PT	93	91	87	90
RO	89	80	81	74
SI	79	70	60	58
SK	74	52	58	50
FI	93	86	84	88
SE	89	86	80	85

Osnova: svi ispitanici (n=26 514)

Sociodemografska razmatranja

Sve sociodemografske skupine slažu se s tim općenitijim izjavama o ratu u Ukrajini; ipak, mogu se uočiti neke razlike. Na primjer, malo je vjerojatnije da će se muškarci nego žene složiti da ruska invazija na Ukrajinu pokazuje da EU treba povećati vojnu suradnju među državama članicama (78 % u odnosu na 72 %) te da bi EU trebao nastaviti pokazivati solidarnost s Ukrajinom (72 % u odnosu na 69 %).

Najveće razlike u dogovoru zabilježene su među dobnim skupinama, pri čemu je vjerojatnije da će se stariji ispitanici složiti s tim četirima izjavama. Na primjer, 76 % osoba u dobi od 55 godina i starijih slaže se da bi EU trebao nastaviti pokazivati solidarnost s Ukrajinom, u usporedbi sa 68 % osoba u dobi od 40 do 54 godine i 66 % osoba u dobi od 25 do 39 godina ili u dobi od 15 do 24 godine.

Iako se 74 % ispitanika koji su završili obrazovanje u dobi od 20 ili više godina slaže da bi EU trebao nastaviti pokazivati solidarnost s Ukrajinom, ta je brojka nešto niža za one koji su završili obrazovanje u dobi od 16 do 19 godina ili u dobi od 15 godina ili mlađoj (68 %). Slično tome, vjerojatnije je da će se osobe koje su završile obrazovanje u dobi od 20 ili više godina složiti da ruska invazija na Ukrajinu pokazuje da EU treba povećati vojnu suradnju među državama članicama (78 % naspram 71 % – 73 % ispitanika s nižim stupnjem obrazovanja). Ispitanici koji su završili obrazovanje u dobi od 15 ili manje godina najmanje se slažu da ruska invazija na Ukrajinu pokazuje da EU treba osigurati svoju energetska i gospodarska sigurnost (82 % u odnosu na 86 % – 87 % ispitanika s višim obrazovanjem).

Q6 Koliko se slažete ili ne slažete sa svakom od sljedećih izjava?

(% Ukupno „slaže se”, prema sociodemografiji)

	Ruska invazija na Ukrajinu pokazuje da EU treba osigurati svoju energetska i gospodarska sigurnost	Ruske vlasti trebale bi odgovarati za sadašnju situaciju u Ukrajini	Ruska invazija na Ukrajinu pokazuje da EU treba povećati vojnu suradnju među državama članicama	EU bi trebao nastaviti pokazivati solidarnost s Ukrajinom
EU27	85	77	75	71
Spol				
Muškarci	85	77	78	72
Žene	84	77	72	69
Dob				
15 – 24	79	72	69	66
25 – 39	80	74	73	66
40 – 54	85	76	74	68
55 +	89	81	79	76
Obrazovanje (dob nakon završetka)				
Do 15	82	77	71	68
16 – 19	86	76	73	68
20+	87	79	78	74
Još uvijek studira	80	74	72	67

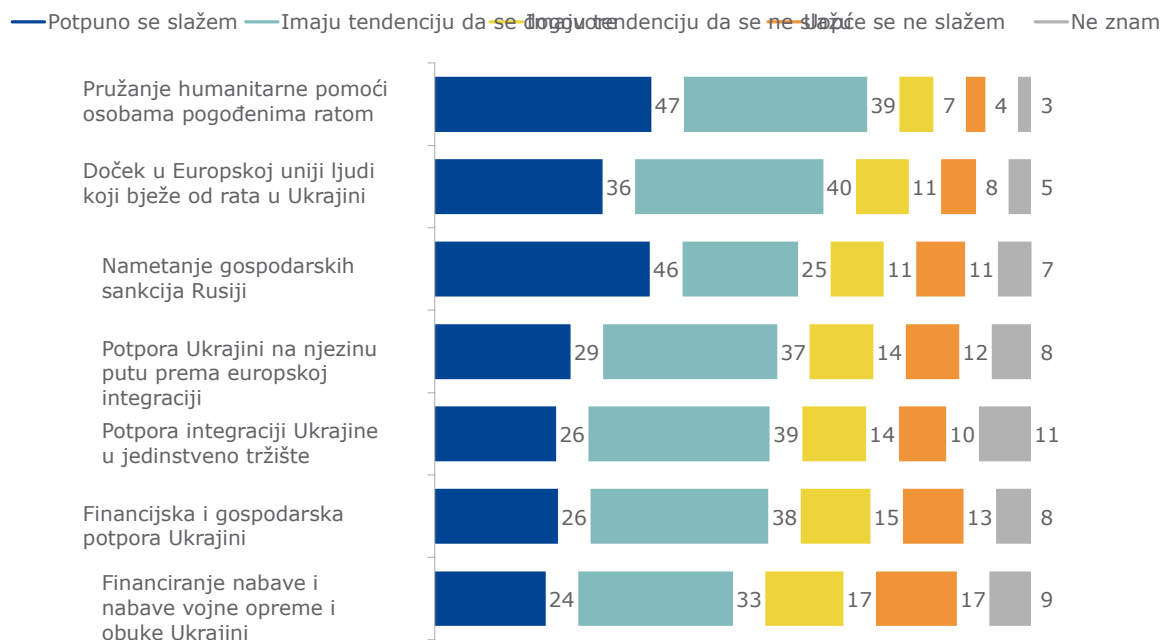
Osnova: svi ispitanici (n=26 514)

1.2. Potpora mjerama EU-a kao odgovor na rat u Ukrajini

Ispitanicima je postavljeno i pitanje u kojoj se mjeri slažu s nizom mjera koje je EU poduzeo kao odgovor na rat u Ukrajini. Ukupno više od osam od deset ispitanika slaže se da bi EU trebao nastaviti pružati humanitarnu potporu osobama pogođenima ratom, uključujući 47 % onih koji se „potpuno slažu” i 39 % koji se „suglasili” s tom mjerom. Oko tri četvrtine slaže se da bi EU trebao nastaviti prihvaćati ljude u EU-u koji bježe od rata u Ukrajini, uključujući 36 % onih koji se „potpuno slažu” i 40 % onih koji se „suglasili”. Rezultati pokazuju i potporu integraciji Ukrajine u EU. Oko dvije trećine ispitanika slaže se da bi EU trebao nastaviti podupirati Ukrajinu na njezinu putu prema europskoj integraciji (29 % „potpuno se slaže”, a 37 % „suglasno se slaže”), a slična razina dogovora smatra se potporom integraciji Ukrajine u jedinstveno tržište (26 % „potpuno se slaže”, a 39 % „suglasno se slaže”).

Okolo sedam od deset ispitanika slaže se da bi EU trebao nastaviti nametati gospodarske sankcije Rusiji (46 % „potpuno se slaže”, a 25 % „slaže se”). Osim toga, postoji potpora gospodarskoj i vojnoj pomoći Ukrajini. Gotovo dvije trećine ispitanika slaže se da bi EU trebao nastaviti financijski i gospodarski podupirati Ukrajinu (26 % „potpuno se slaže”, a 38 % „suglasno se slaže”). Manji udio slaže se da bi EU trebao nastaviti financirati kupnju i nabavu vojne opreme i osposobljavanja Ukrajini (24 % „potpuno se slaže”, a 33 % „pristati na dogovor”).

Q7 Molimo Vas da mi recite u kojoj se mjeri slažete ili se ne slažete sa sljedećim:
EU bi trebao nastaviti...? (% EU27)



U svim državama članicama najveći udio ispitanika „potpuno se slaže” ili se „slaže” da bi EU trebao nastaviti pružati humanitarnu potporu osobama pogođenima ratom u Ukrajini. Ukupna razina sporazuma kreće se od 74 % u Češkoj i Slovačkoj do 95 % u Portugalu. Udio ispitanika koji se slažu da bi EU trebao nastaviti prihvaćati ljude u EU-u koji bježe od rata u Ukrajini kreće se od 55 % u Češkoj i Slovačkoj do 90 % u Finskoj i 93 % u Portugalu.

Udio ispitanika koji se slažu da bi EU trebao nastaviti financijski i gospodarski podupirati Ukrajinu najveći je u Portugalu (85 %), a slijede je Estonija (82 %), Finska i Švedska (obje 81 %), dok je najmanji na Cipru (42 %). Najveće razlike među državama članicama zabilježene su u izjavi o nastavku financiranja nabave i nabave vojne opreme i osposobljavanja Ukrajini, pri čemu se ukupni udio slaže između 28 % na Cipru i 83 % u Finskoj.

U 22 države članice većina ispitanika slaže se da bi EU trebao nastaviti nametati gospodarske sankcije Rusiji. Najveći udio koji se slaže s tom izjavom nalazi se u Finskoj (89 %), Poljskoj (88 %), Portugalu (88 %), Danskoj (86 %) i Estoniji (85 %). U pet država članica potpora za tu mjeru pala je ispod 50 %: Mađarska (48 %), Bugarska (45 %), Slovačka (45 %), Grčka (43 %) i Cipar (40 %).

U svim državama članicama osim dviju, najmanje 50 % ispitanika slaže se da bi EU trebao nastaviti podupirati Ukrajinu na njezinu putu prema europskoj integraciji; iznimke su Cipar (47 %) i Slovačka (49 %). U ostalim državama članicama taj se udio kreće od 50 % u Češkoj i Mađarskoj do 87 % u Portugalu. Slične brojke zabilježene su i za izjavu o nastavku potpore integraciji Ukrajine u jedinstveno tržište. Manje od polovine ispitanika slaže se s tom mjerom u Cipru (47 %), Češkoj (48 %) i Slovačkoj (49 %), u usporedbi s više od osam od deset ispitanika u Litvi (84 %) i Portugalu (83 %).

Q7 Molimo Vas da mi recite u kojoj se mjeri slažete ili se ne slažete sa sljedećim: EU bi trebao nastaviti...? (% Ukupno „Slažem se”, po zemlji)

	Pružanje humanitarne pomoći osobama pogođenima ratom	Prihvatanje ljudi u EU-u koji bježe od rata u Ukrajini	Nametanje gospodarskih sankcija Rusiji	Potpora Ukrajini na njezinu putu prema europskoj integraciji	Potpora integraciji Ukrajine u jedinstveno tržište	Financijska i gospodarska potpora Ukrajini	Financiranje nabave i nabave vojne opreme i obuke Ukrajini
EU27	86	77	71	67	65	65	57
BITI	83	72	75	60	59	58	54
BG	78	60	45	51	54	44	38
CZ	74	55	59	50	48	44	41
DK	90	89	86	79	74	79	76
DE	84	71	69	60	64	60	51
EE	93	75	85	80	80	82	80
IE	86	75	77	74	69	70	61
EL	88	77	43	52	51	47	39
ES	88	85	77	77	72	71	63
FR	84	72	70	60	55	62	55
HR	92	85	71	76	75	65	57
TO JE	85	83	65	68	66	66	52
CY	88	74	40	47	47	42	28
LV	89	78	75	75	75	74	73
LT	93	80	81	80	84	79	75
LU	86	75	69	55	57	62	51
HU	83	74	48	50	50	44	34
MT	91	77	65	63	63	62	51
NL	86	75	79	68	67	72	69
NA	83	69	59	54	59	53	38
PL	91	80	88	80	78	75	76
PT	95	93	88	87	83	85	75
RO	88	80	77	69	66	67	61
SI	85	63	58	63	66	56	39
SK	74	55	45	49	49	43	37
FI	92	90	89	84	78	81	83
SE	91	87	79	82	79	81	77

Osnova: svi ispitanici (n=26 514)

Sociodemografska razmatranja

Muškarci obično pokazuju nešto veću potporu nekim mjerama EU-a kao odgovor na rat u Ukrajini. Na primjer, veća je vjerojatnost da će se muškarci nego žene složiti da bi EU trebao nastaviti financirati kupnju i nabavu vojne opreme i obuke Ukrajini (62 % u odnosu na 52 %) te financijski i gospodarski podupirati Ukrajinu (67 % u odnosu na 62 %).

Vjerojatnije je da će se stariji ispitanici složiti s različitim mjerama EU-a kao odgovor na rat u Ukrajini. Na primjer, 75 % ispitanika u dobi od 55 godina i više slaže se da bi EU trebao nastaviti nametati gospodarske sankcije Rusiji, u usporedbi sa 67 % osoba u dobi od 25 do 39 godina ili u dobi od 15 do 24 godine. Slično tome, u usporedbi s onima u nižim dobnim kategorijama, vjerojatnije je da će osobe u dobi od 55 godina i više pristati na dogovor da bi EU trebao nastaviti financijski i gospodarski podupirati Ukrajinu (70 % u odnosu na 60 % – 61 %).

Visokoobrazovani ispitanici također se češće slažu s različitim mjerama EU-a kao odgovor na rat u Ukrajini. Na primjer, 74 % ispitanika koji su završili obrazovanje u dobi od 20 ili više godina slaže se da bi EU trebao nastaviti nametati gospodarske sankcije Rusiji, u usporedbi s 68 % – 69 % onih koji su ranije završili obrazovanje.

Q7 Molimo Vas da mi recite u kojoj se mjeri slažete ili se ne slažete sa sljedećim: EU bi trebao nastaviti...? (% Ukupno „Slažem se”, prema sociodemografiji)

	Pružanje humanitarne pomoći osobama pogođenima ratom	Prihvatanje ljudi u EU-u koji bježe od rata u Ukrajini	Nametanje gospodarskih sankcija Rusiji	Potpora Ukrajini na njezinu putu prema europskoj integraciji	Potpora integraciji Ukrajine u jedinstveno tržište	Financijska i gospodarska potpora Ukrajini	Financiranje nabave i nabave vojne opreme i obuke Ukrajini
EU27	86	77	71	67	65	65	57
Spol							
Muškarci	86	78	72	67	67	67	62
Žene	86	76	70	66	63	62	52
Dob							
15 – 24	81	74	67	64	60	61	58
25 – 39	81	74	67	65	62	60	55
40 – 54	85	74	70	63	63	61	54
55+	90	80	75	70	69	70	60
Obrazovanje (dob nakon završetka)							
Do 15	81	76	68	65	64	65	57
16 – 19	85	75	69	64	65	61	53
20+	89	79	74	69	67	69	60
Još uvijek studira	84	75	67	66	63	63	57

Osnova: svi ispitanici (n=26 514)

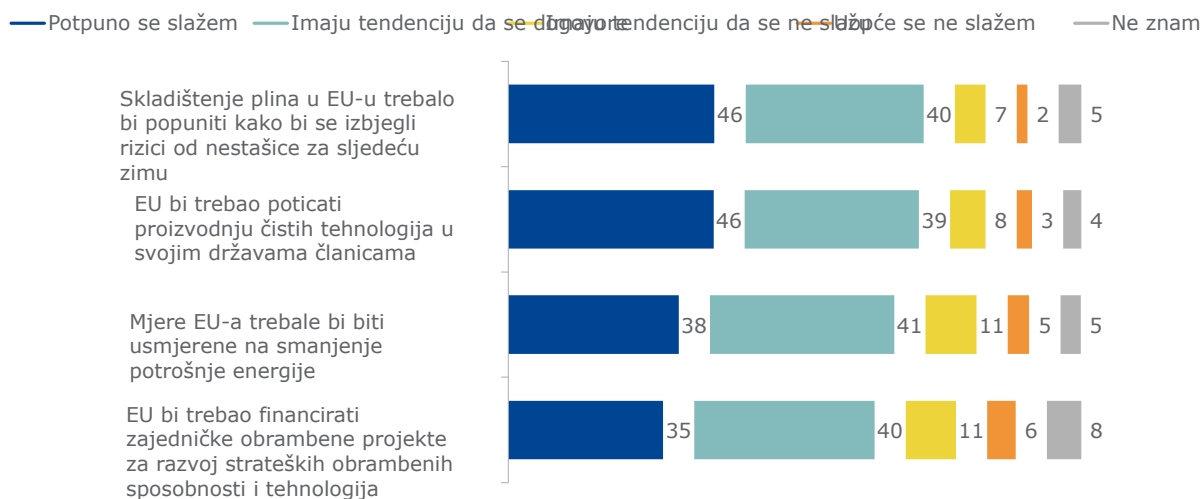
Odjeljak 2. Izazovi i prioriteti EU-a

2.1. Potpora mjerama EU-a povezanima s izazovima

Ispitanicima je također postavljeno pitanje o mjerama povezanima s energetske izazovima, proizvodnjom čistih tehnologija i obrambenom strategijom EU-a. Više od osam od deset ispitanika „potpuno se slaže” (46 %) ili se slaže (40 %) da bi skladištenje plina u EU-u trebalo popuniti kako bi se izbjegli rizici od nestašice za sljedeću zimu. Isto tako, oko osam od deset ispitanika „potpuno se slaže” (38 %) ili se „složi” (41 %) da bi mjere EU-a trebale biti usmjerene na smanjenje potrošnje energije.

Više od osam od deset ispitanika „potpuno se slaže” (46 %) ili se „pokušava složiti” (39 %) da bi EU trebao potaknuti proizvodnju čistih tehnologija u svojim državama članicama.

Naposljetku, na pitanje bi li EU trebao financirati zajedničke obrambene projekte za razvoj strateških obrambenih sposobnosti i tehnologija, tri četvrtine ispitanika „potpuno se slaže” (35 %) ili se „pokušava složiti” (40 %).



Osnova: svi ispitanici (n=26 514)

U svim državama članicama tri četvrtine ili više ispitanika slaže se da bi skladištenje plina u EU-u trebalo popuniti kako bi se izbjegli rizici od nestašice do sljedeće zime (od 77 % u Švedskoj do 92 % u Portugalu). Udio koji se slaže da bi mjere EU-a trebale biti usmjerene na smanjenje potrošnje energije varira između 67 % u Bugarskoj i 91 % u Portugalu.

Najmanje devet od deset ispitanika u Portugalu (94 %), Malti (93 %), Hrvatskoj (91 %), Mađarskoj (90 %) i Poljskoj (90 %) slaže se da bi EU trebao potaknuti proizvodnju čistih tehnologija u svojim državama članicama; najniža razina slaganja za ovu izjavu zabilježena je u Slovačkoj (74 %).

U svim državama članicama osim u Austriji većina ispitanika slaže se da bi EU trebao financirati zajedničke obrambene projekte za razvoj strateških obrambenih sposobnosti i tehnologija (od 45 % u Austriji do 91 % u Portugalu).

Q5 Koliko se slažete ili ne slažete sa svakom od sljedećih izjava (% Ukupno „Slaže se”, po zemlji)

	Skladištenje plina u EU-u trebalo bi popuniti kako bi se izbjegli rizici od nestašice za sljedeću zimu	EU bi trebao poticati proizvodnju čistih tehnologija u svojim državama članicama	Mjere EU-a trebale bi biti usmjerene na smanjenje potrošnje energije	EU bi trebao financirati zajedničke obrambene projekte za razvoj strateških obrambenih sposobnosti i tehnologija
EU27	86	85	79	75
BITI	86	83	76	76
BG	86	83	67	72
CZ	87	78	75	72
DK	82	78	84	69
DE	90	80	78	58
EE	90	82	71	86
IE	86	85	82	71
EL	88	84	76	76
ES	84	89	84	81
FR	80	86	82	80
HR	90	91	83	86
TO JE	85	86	81	77
CY	85	87	77	75
LV	90	79	77	83
LT	88	86	78	82
LU	87	86	77	69
HU	89	90	70	79
MT	91	93	87	76
NL	85	79	72	72
NA	88	82	80	45
PL	88	90	78	88
PT	92	94	91	91
RO	91	89	76	88
SI	84	84	81	73
SK	89	74	76	72
FI	81	81	78	77
SE	77	78	79	75

Osnova: svi ispitanici (n=26 514)

Sociodemografska razmatranja

Muškarci (77 %) imaju nešto veću vjerojatnost od žena (73 %) da se slože da bi EU trebao financirati zajedničke obrambene projekte za razvoj strateških obrambenih sposobnosti i tehnologija.

Vjerojatnije je da će se stariji ispitanici složiti s četirima izjavama o izazovima. Na primjer, 92 % ispitanika starijih od 55 godina slaže se da bi skladištenje plina u EU-u trebalo popuniti kako bi se izbjegli rizici od nestašice za sljedeću zimu; taj se postotak postupno smanjuje na 75 % za ispitanike u dobi od 15 do 24 godine. Slično tome, udio se slaže da bi EU trebao potaknuti proizvodnju čistih tehnologija u svojim državama članicama u rasponu od 77 % za ispitanike u dobi od 15 do 24 godine do 90 % za ispitanike u dobi od 55 ili više godina.

Udio ispitanika koji se slažu da bi skladištenje plina u EU-u trebalo popuniti kako bi se izbjegli rizici od nestašice za sljedeću zimu manji je među ispitanicima koji su završili obrazovanje u dobi od 15 godina ili mlađoj (82 %), za razliku od visokoobrazovanih ispitanika (87 % – 89 %). Ispitanici koji su završili obrazovanje u dobi od 20 ili više godina vjerojatnije će se složiti da bi EU trebao potaknuti proizvodnju čistih tehnologija u svojim državama članicama (87 % u odnosu na 83 % onih koji su napustili školu u dobi od 15 godina ili mlađe) te da bi EU trebao financirati zajedničke obrambene projekte za razvoj strateških obrambenih sposobnosti i tehnologija (78 % u odnosu na 72 %).

Q5 Koliko se slažete ili ne slažete sa svakom od sljedećih izjava? (% Ukupno „Slažem se”, prema sociodemografiji)

	Skladištenje plina u EU-u trebalo bi popuniti kako bi se izbjegli rizici od nestašice za sljedeću zimu	EU bi trebao poticati proizvodnju čistih tehnologija u svojim državama članicama	Mjere EU-a trebale bi biti usmjerene na smanjenje potrošnje energije	EU bi trebao financirati zajedničke obrambene projekte za razvoj strateških obrambenih sposobnosti i tehnologija
EU27	86	85	79	75
Spol				
Muškarci	86	84	78	77
Žene	86	86	81	73
Dob				
15 – 24	75	77	74	70
25 – 39	80	79	73	73
40 – 54	86	84	78	74
55+	92	90	85	78
Obrazovanje (dob nakon završetka)				
Do 15	82	83	77	72
16 – 19	89	85	80	73
20+	87	87	81	78
Još uvijek studira	78	80	78	73

Osnova: svi ispitanici (n=26 514)

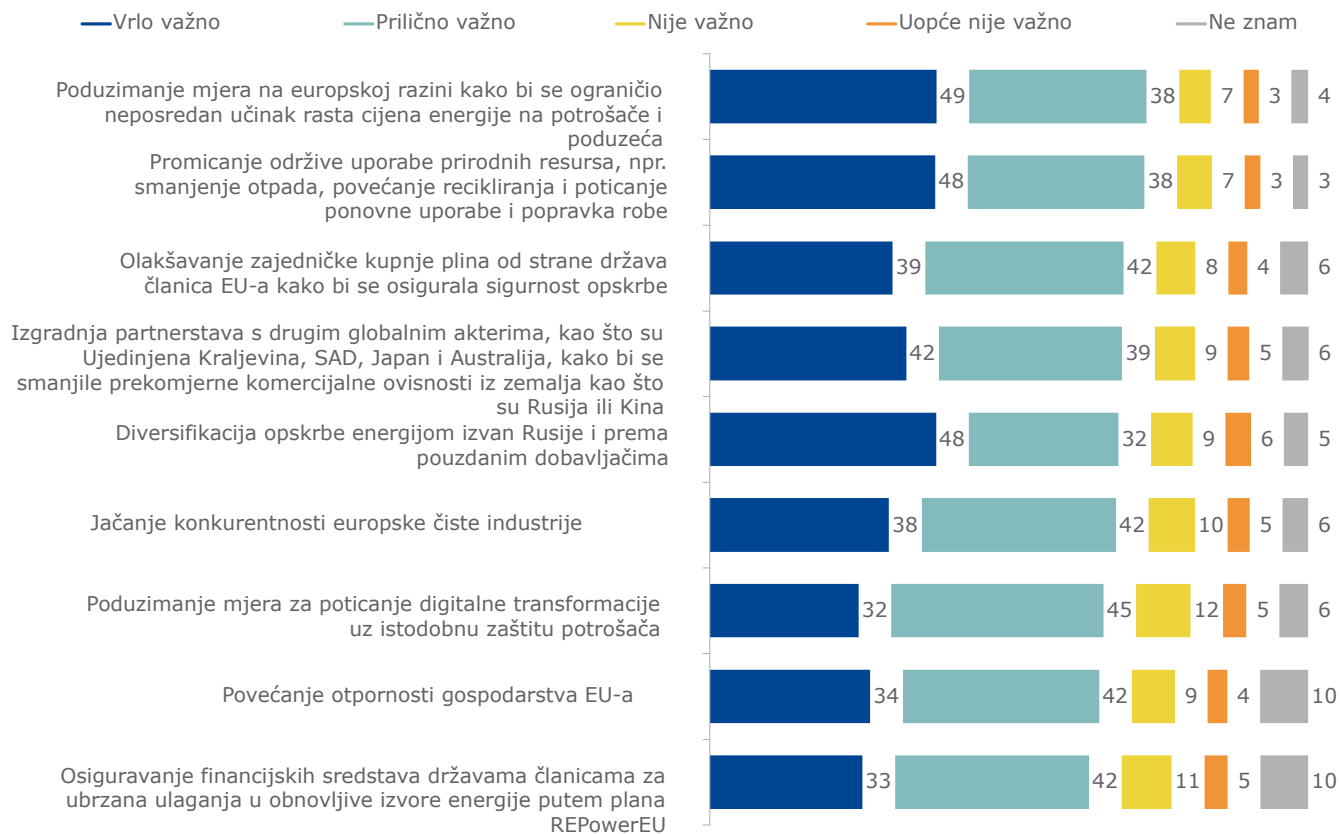
2.2. Važnost različitih inicijativa EU-a

Ispitanicima je dostavljen popis inicijativa koje je EU poduzeo tijekom protekle godine kako bi odgovorio na energetske i druge izazove. Za svaku su inicijativu pitali smatraju li je važnim ili ne.

Za svaku od inicijativa navedenih u anketi velika većina ispitanika smatra da je „vrlo” ili „prilično važno”. Točnije, oko tri četvrtine – ili više – ispitanika dijeli mišljenje da je važno:

- poduzeti mjere na europskoj razini kako bi se ograničio neposredan učinak rasta cijena energije na potrošače i poduzeća (49 % „vrlo važno” i 38 % „prilično važno”)
- promicanje održive uporabe prirodnih resursa, npr. smanjenje otpada, povećanje recikliranja i poticanje ponovne uporabe i popravka robe (48 % „vrlo važno” i 38 % „prilično važno”)
- olakšati državama članicama EU-a zajedničku kupnju plina kako bi se osigurala sigurnost opskrbe (39 % „vrlo važno” i 42 % „prilično važno”)
- izgraditi partnerstva s drugim globalnim akterima, kao što su Ujedinjena Kraljevina, SAD, Japan i Australija, kako bi se smanjile prekomjerne komercijalne ovisnosti iz zemalja kao što su Rusija ili Kina (42 % „vrlo važno” i 39 % „prilično važno”)
- diversificirati opskrbu energijom izvan Rusije i prema pouzdanim dobavljačima (48 % „vrlo važno” i 32 % „prilično važno”)
- povećati konkurentnost europske čiste industrije (38 % „vrlo važno” i 42 % „prilično važno”)
- poduzeti mjere za poticanje digitalne transformacije uz istodobnu zaštitu potrošača (32 % „vrlo važno” i 45 % „prilično važno”)
- povećanje otpornosti gospodarstva EU-a (34 % „vrlo važno” i 42 % „prilično važno”)
- državama članicama osigurati financijska sredstva za ubrzana ulaganja u obnovljive izvore energije putem plana REPowerEU (33 % „vrlo važno” i 42 % „prilično važno”).

Pitanje 4. U kojoj mjeri smatrate da je važna svaka od sljedećih inicijativa EU-a poduzetih tijekom prošle godine? (% EU27)



Osnova: svi ispitanici (n=26 514)

U svim zemljama oko tri četvrtine ili više ispitanika smatra da su mjere poduzete na europskoj razini kako bi se ograničio neposredan učinak rasta cijena energije na potrošače i poduzeća „vrlo” ili „prilično važne” (s 73 % na Cipru i Grčkoj na 94 % u Portugalu). Slične brojke zabilježene su za promicanje održive uporabe prirodnih resursa, npr. smanjenje otpada, povećanje recikliranja i poticanje ponovne uporabe i popravka robe (ukupni udio „važnih” odgovora varira između 77 % u Grčkoj i 95 % u Portugalu) te za povećanje konkurentnosti europske čiste industrije (s 69 % u Grčkoj do 90 % u Portugalu). U Portugalu 90 % ispitanika također smatra da je važno državama članicama osigurati financijska sredstva za ubrzana ulaganja u obnovljive izvore energije putem plana REPowerEU; ta je brojka najniža u Nizozemskoj (61 %).

Olakšavanje zajedničke kupnje plina u državama članicama EU-a kako bi se osigurala sigurnost opskrbe smatra se važnom inicijativom više od sedam od deset ispitanika u svim državama članicama, u rasponu od 72 % u Švedskoj do 91 % u Portugalu. U svim državama članicama najmanje polovina ispitanika smatra da su mjere poduzete za diversifikaciju opskrbe energijom izvan Rusije i prema pouzdanom dobavljaču vrlo „vrlo” ili „prilično važne”. Oko devet ispitanika dijeli to mišljenje u Portugalu (93 %) i Finskoj (90 %), dok se to odnosi na otprilike šest od deset ispitanika u Grčkoj (58 %), Cipru (58 %) i Slovačkoj (59 %).

Izgradnja partnerstava s drugim globalnim akterima važna je za najmanje šest od deset ispitanika u svim državama članicama. Zemlje u kojima će ispitanici najvjerojatnije smatrati da je ta inicijativa važna jesu Portugal (92 %), Finska (89 %) i Španjolska (88 %). Cipar (60 %) nalazi se na donjem kraju ljestvice zemlje.

Povećanje otpornosti gospodarstva EU-a smatra se važnom inicijativom EU-a za otprilike devet od deset ispitanika u Portugalu (93 %), Estoniji (90 %), Finskoj i Malti (89 %), za razliku od otprilike dvije trećine ispitanika u Austriji i Njemačkoj (obje 66 %).

Naposljetku, oko devet od deset ispitanika u Portugalu (91 %) smatra da je važno poduzeti mjere za poticanje digitalne transformacije uz istodobnu zaštitu potrošača. Za usporedbu, manje od dvije trećine smatra ovu inicijativu važnom u Grčkoj (65 %), Češkoj i Slovačkoj (obje 63 %).

Pitanje 4. U kojoj mjeri smatrate da je važna svaka od sljedećih inicijativa EU-a poduzetih tijekom prošle godine? (% Ukupno „Važno”, po zemlji)

	Poduzimanje mjera na europskoj razini kako bi se ograničio neposredan učinak rasta cijena energije i potrošači poduzeća	Promicanje održive uporabe resursa, npr. smanjenje otpada, povećanje recikliranja i ponovne uporabe i popravka robe	Olakšavanje zajedničke kupnje plina u državama članicama EU-a kako bi se osigurala sigurnost opskrbe	Izgradnja partnerstava s drugim akterima (npr. Ujedinjenom Kraljevinom, SAD-om, Japanom, Australijom) kako bi se smanjile prekomjerne komercijalne ovisnosti iz zemalja kao što su Rusija ili Kina	Diversifikacija opskrbe energijom izvan Rusije i pouzdani dobavljači	Jačanje konkurentnosti europske čiste industrije	Poduzimanje mjera za poticanje digitalne transformacije uz istodobnu zaštitu potrošača	Povećanje otpornosti gospodarstva EU-a	Osiguravanje financijskih sredstava državama članicama za ubrzana ulaganja u obnovljive izvore energije putem plana REPowerEU
EU27	86	86	82	81	80	80	77	76	74
BITI	86	84	84	78	82	76	73	77	71
BG	86	87	78	68	65	79	77	86	75
CZ	80	78	75	70	68	73	63	75	66
DK	81	83	80	84	85	78	72	78	64
DE	86	84	80	80	77	78	76	66	70
EE	90	88	86	85	86	80	83	90	70
IE	90	88	84	84	85	83	80	85	76
EL	73	77	73	63	58	69	65	70	66
ES	91	90	84	88	86	84	83	82	83
FR	84	83	79	79	82	80	74	69	64
HR	89	88	87	82	75	83	80	88	81
TOJE	86	90	84	81	82	81	79	76	79
CY	73	83	76	60	58	72	68	74	74
LV	86	84	84	80	78	76	74	86	74
LT	81	84	82	81	79	74	76	83	73
LU	88	85	81	78	82	81	75	75	68
HU	89	92	85	82	77	87	79	88	85
MT	92	92	88	83	84	89	84	89	82
NL	86	82	83	82	84	77	73	84	61
NA	85	86	76	75	76	79	72	66	72
PL	88	87	87	87	83	80	81	86	84
PT	94	95	91	92	93	90	91	93	90
RO	91	92	88	87	86	87	86	84	86
SI	87	88	84	78	77	82	77	87	81
SK	80	79	74	63	59	74	63	79	70
FI	89	89	76	89	90	84	78	89	68
SE	83	82	72	82	84	79	74	76	66

Osnova: svi ispitanici (n=26 514)

Sociodemografska razmatranja

Vjerojatnije je da će stariji ispitanici odgovoriti da su različite inicijative EU-a poduzete tijekom prošle godine važne. Primjerice, 91 % ispitanika u dobi od 55 ili više godina smatra važnim „poduzimanje mjera na europskoj razini za ograničavanje neposrednog učinka rasta cijena energije na potrošače i poduzeća”, za razliku od 86 % ispitanika u dobi od 40 do 54 godine, 82 % ispitanika u dobi od 25 do 39 godina i 80 % ispitanika u dobi od 15 do 24 godine.

Vjerojatnije je i da će visokoobrazovani ispitanici smatrati da su te inicijative EU-a važne, iako su razlike obično manje od onih zabilježenih među dobnim skupinama. Na primjer, 77 % ispitanika koji su završili obrazovanje u dobi od 20 ili više godina smatra da je važno državama članicama osigurati financijska sredstva za ubrzana ulaganja u obnovljive izvore energije, u usporedbi sa 73 % slabije obrazovanih ispitanika.

	Poduzimanje mjera na europskoj razini kako bi se ograničio neposredan učinak rasta cijena energije na potrošače i poduzeća	Promicanje održive uporabe prirodnih resursa, npr. smanjenje otpada, povećanje recikliranja i poticanje ponovne uporabe i popravka robe	Olakšavanje zajedničke kupnje plina u državama članicama EU-a kako bi se osigurala sigurnost opskrbe	Izgradnja partnerstava s drugim globalnim akterima (npr. Ujedinjenom Kraljevinom, SAD-om, Japanom, Australijom) kako bi se smanjile prekomjerne komercijalne ovisnosti iz zemalja kao što su Rusija ili Kina	Diversifikacija opskrbe energijom izvan Rusije i prema pouzdanim dobavljačima	Jačanje konkurentnosti europske čiste industrije	Poduzimanje mjera za poticanje digitalne transformacije uz istodobnu zaštitu potrošača	Povećanje otpornosti gospodarstva EU-a	Osiguravanje financijskih sredstava državama članicama za ubrzana ulaganja u obnovljive izvore energije putem plana REPowerEU
EU27	86	86	82	81	80	80	77	76	74
Spol									
Muškarci	86	84	81	82	80	80	78	77	75
Žene	87	88	82	80	81	80	76	76	73
Dob									
15 – 24	80	83	74	80	74	70	69	69	73
25 – 39	82	83	77	79	76	73	72	72	71
40 – 54	86	85	81	80	81	81	78	76	73
55+	91	89	87	83	85	86	82	81	77
Obrazovanje (dob nakon završetka)									
Do 15	85	85	81	80	78	76	76	69	73
16 – 19	87	86	82	79	80	80	77	75	73
20+	88	87	83	83	83	82	80	80	77
Još uvijek studira	83	85	76	81	77	75	73	73	74

Osnova: svi ispitanici (n=26 514)

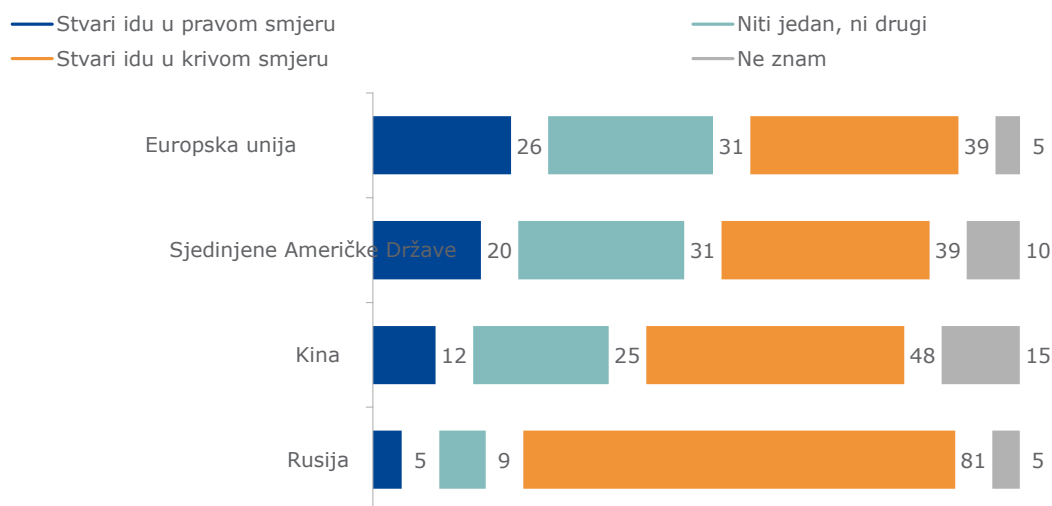
Odjeljak 3. EU na globalnoj razini

3.1. Kako se stvari odvijaju u EU-u, SAD-u, Kini i Rusiji

Ispitanicima je postavljeno pitanje misle li da stvari idu u pravom ili pogrešnom smjeru u EU-u, SAD-u, Kini i Rusiji. Što se tiče EU-a, 26 % ispitanika odgovara da stvari idu u pravom smjeru, dok 39 % ispitanika navodi suprotno, tj. da stvari idu u pogrešnom smjeru. Oko tri od deset ispitanika (31 %) odgovara da stvari ne idu ni u jednom ni u drugom smjeru. 5 % ispitanika „ne zna”.

Iako više ispitanika odgovara da stvari općenito idu u pogrešnom smjeru nego u pravom smjeru, ispitanici su najpozitivniji u svojoj ocjeni trenutačne situacije u EU-u (26 % „desni smjer” u odnosu na 39 % „pogrešan smjer”). Za usporedbu, na pitanje o SAD-u, 20 % odgovara da stvari idu u pravom smjeru, u usporedbi s 39 % koji su odgovorili da, općenito, stvari idu u pogrešnom smjeru. Odgovarajuće brojke za Kinu su 12 % „desni smjer” u odnosu na 48 % „pogrešan smjer”. Konačno, samo nekoliko ispitanika (5 %) smatra da stvari idu u pravom smjeru u Rusiji, dok velika većina (81 %) misli da stvari idu u pogrešnom smjeru.

Q1 U ovom trenutku, biste li rekli da, općenito, stvari idu u pravom smjeru u pogrešnom smjeru u...? (% EU27)



Osnova: svi ispitanici (n=26 514)

Flash Eurobarometer 533

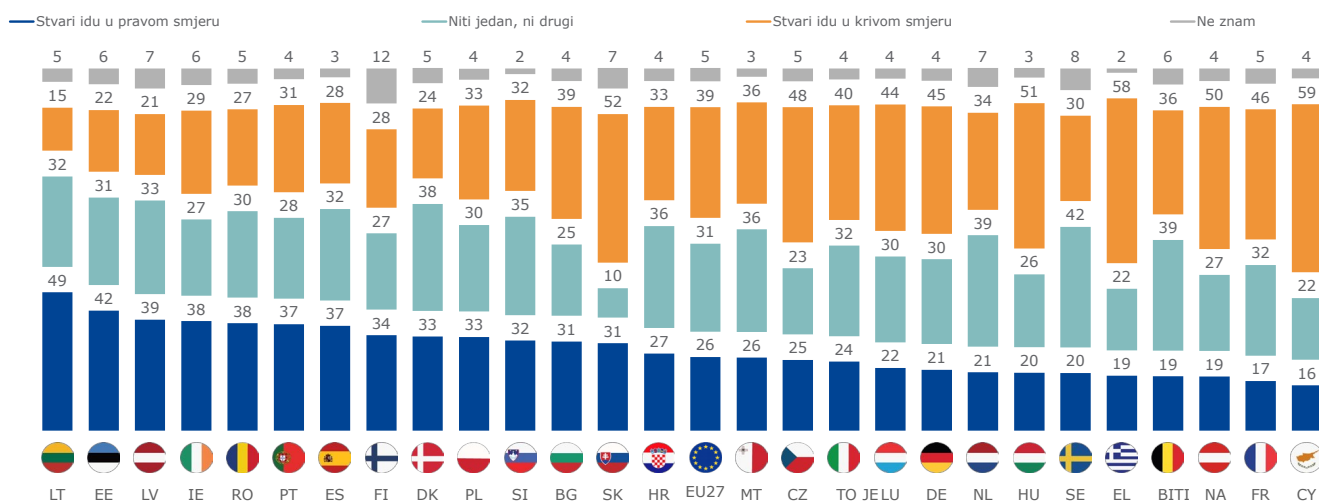
Izazovi i prioriteti EU-a u 2023.

Otpriblike jedan od dva ispitanika u Litvi (49 %) smatra da stvari idu u pravom smjeru u EU-u. Nakon ispitanika u Litvi slijede Estonija (42 % „desni smjer“), Latvija (39 %), Rumunjska (38 %), Irska (38 %), Španjolska (37 %) i Portugal (37 %). U Cipru (59 %), Grčkoj (58 %), Slovačkoj (52 %), Mađarskoj (51 %) i Austriji (50 %), s druge strane, najmanje polovina ispitanika smatra da u EU-u stvari općenito idu u pogrešnom smjeru.

Udio ispitanika koji su odgovorili da se stvari ne odvijaju ni u jednom ni u drugom smjeru kreće se od 10 % u Slovačkoj do 42 % u Švedskoj.

Q1_1 U sadašnjem trenutku, biste li rekli da, općenito, stvari idu u pravom smjeru ili u pogrešnom smjeru u...? (% po zemlji)

Europska unija



Osnova: svi ispitanici (n=26 514)

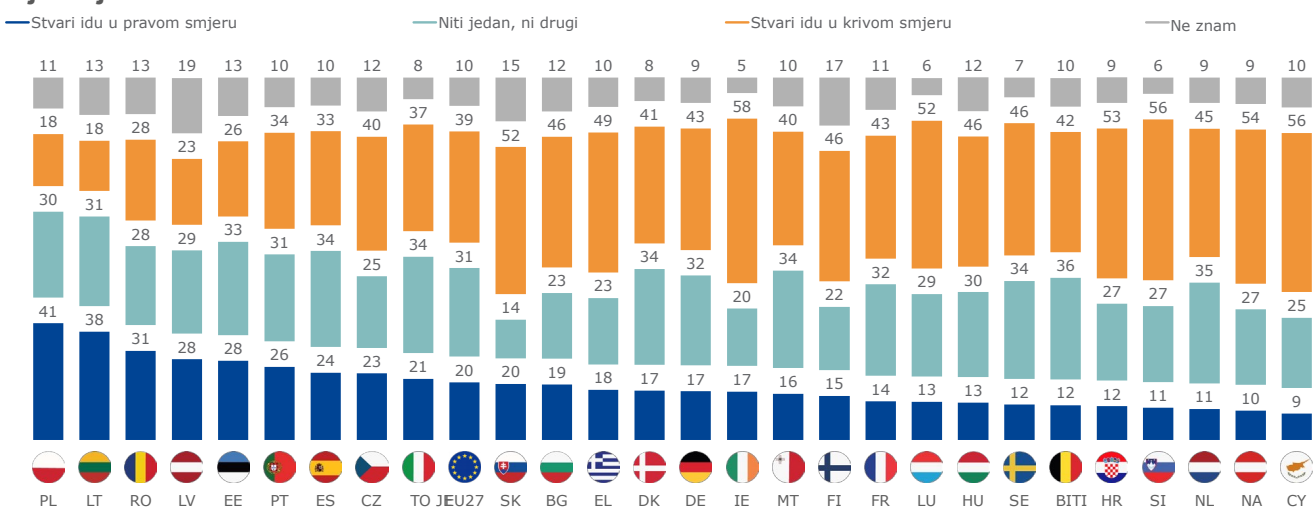
Oko četiri od deset ispitanika u Litvi (38 %) i Poljskoj (41 %) odgovara da, općenito, stvari idu u pravom smjeru u SAD-u, u usporedbi s otprilike jednim od deset ispitanika u Cipru (9 %), Austriji (10 %), Nizozemskoj i Sloveniji (obje 11 %).

U Irskoj (58 %), Sloveniji (56 %), Cipru (56 %), Austriji (54 %), Hrvatskoj (53 %), Luksemburgu i Slovačkoj (obje 52 %), više od polovine ispitanika odgovara da stvari idu u pogrešnom smjeru u SAD-u. Manje je vjerojatno da će ispitanici isto misliti u Litvi i Poljskoj (obje 18 %).

Udio ispitanika koji su odgovorili da stvari ne idu ni u pravom ni u krivom smjeru u SAD-u kreće se od 14 % u Slovačkoj do 36 % u Belgiji.

Q1_2 U sadašnjem trenutku, biste li rekli da, općenito, stvari idu u pravom smjeru ili u pogrešnom smjeru u...? (% po zemlji)

Sjedinjene Američke Države



Osnova: svi ispitanici (n=26 514)

Flash Eurobarometer 533

Izazovi i prioriteti EU-a u 2023.

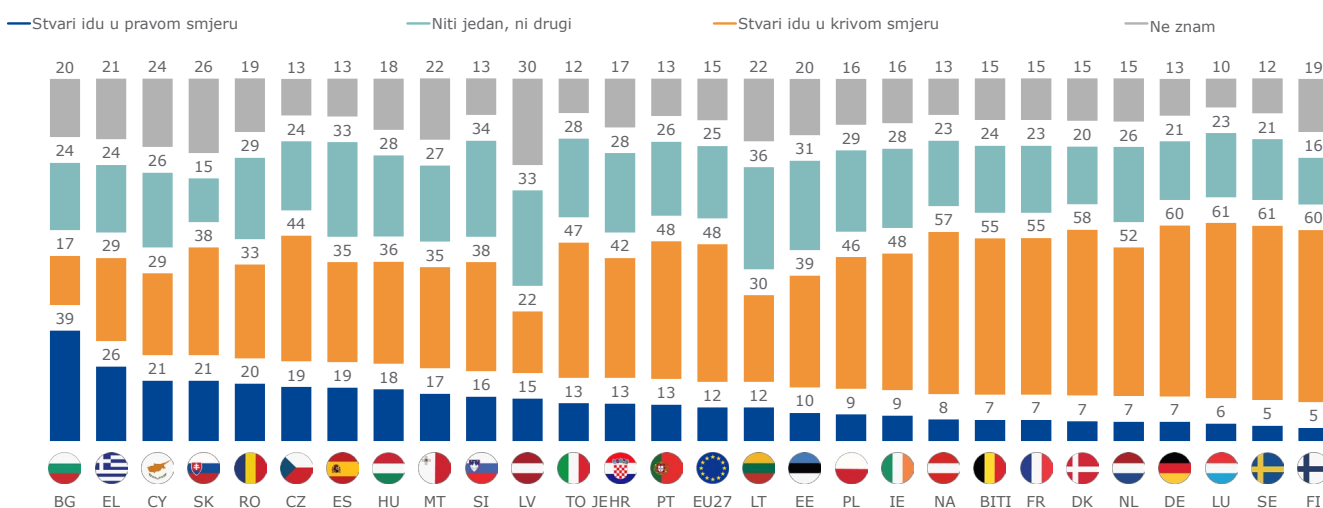
Ispitanici u Bugarskoj (39 %) općenito će najvjerojatnije odgovoriti da u Kini općenito stvari idu u pravom smjeru. S druge strane, u gotovo polovini država članica to stajalište dijeli manje od jednog od deset ispitanika (od 5 % u Finskoj i Švedskoj do 9 % u Irskoj i Poljskoj).

Najveći udio ispitanika koji misle da stvari idu u pogrešnom smjeru u Kini nalazi se u Švedskoj i Luksemburgu (61 %), kao i u Njemačkoj i Finskoj (60 %). S druge strane, u Bugarskoj (17 %) i Latviji (22 %) manje od četvrtine ispitanika tako misli.

Udio ispitanika koji su odabrali odgovor „ni jedan ni drugi” varira između 15 % u Slovačkoj i 36 % u Litvi. Između 10 % ispitanika u Luksemburgu i 30 % u Latviji „ne zna” što odgovoriti na to pitanje.

Q1_3 U sadašnjem trenutku, biste li rekli da, općenito, stvari idu u pravom smjeru ili u pogrešnom smjeru u...? (% po zemlji)

Kina



Osnova: svi ispitanici (n=26 514)

Flash Eurobarometar 533

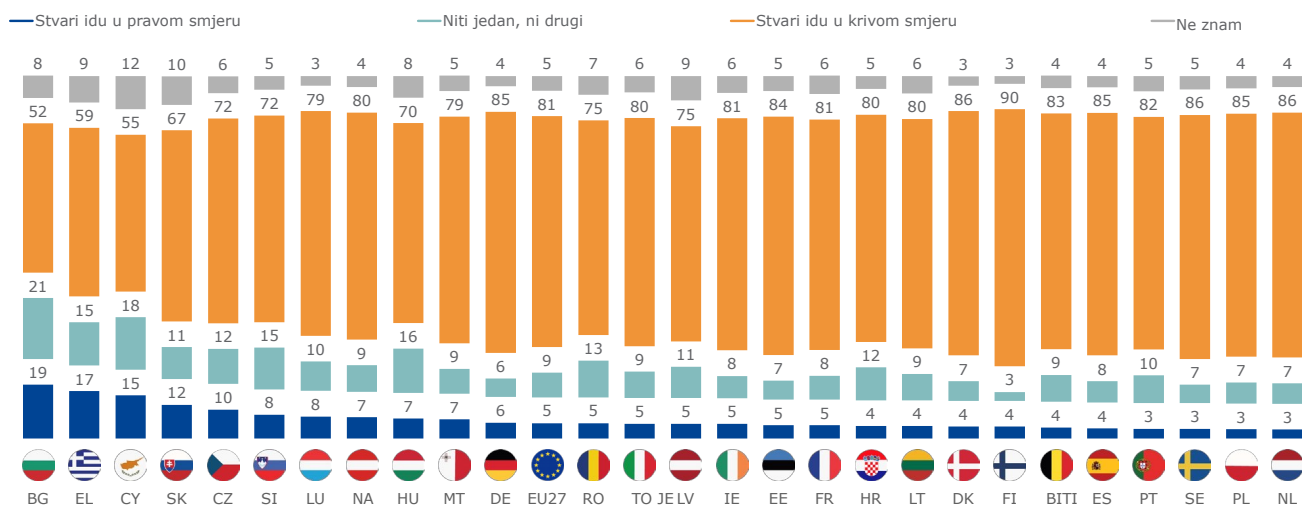
Izazovi i prioriteti EU-a u 2023.

Najveći udio ispitanika koji su odgovorili da stvari idu u pravom smjeru u Rusiji nalazi se u Bugarskoj (19 %), Grčkoj (17 %) i Cipru (15 %). U Nizozemskoj, Poljskoj, Portugalu i Švedskoj samo 3 % ispitanika dijeli to mišljenje.

U većini država članica dvije trećine ili više ispitanika ukazuju na to da u Rusiji trenutčno stvari idu u pogrešnom smjeru (sa 67 % u Slovačkoj na 90 % u Finskoj). S druge strane, u Bugarskoj (52 %), Cipru (55 %) i Grčkoj (59 %) to stajalište dijeli manje od deset ispitanika.

Q1_4 U sadašnjem trenutku, biste li rekli da, općenito, stvari idu u pravom smjeru ili u krivom smjeru u...? (% po zemlji)

Rusija



Osnova: svi ispitanici (n=26 514)

Sociodemografska razmatranja

Veća je vjerojatnost da će muškarci nego žene odgovoriti da, općenito, stvari idu u pravom smjeru u EU-u (29 % u odnosu na 23 %), SAD-u (24 % u odnosu na 17 %) i Kini (14 % u odnosu na 9 %). Među muškarcima i ženama, manje od jednog od deset ispitanika odgovara da stvari idu u pravom smjeru u Rusiji (4 % žena i 7 % muškaraca).

Vjerojatnije je da će ispitanici u dobi od 15 do 24 godine (30 %) nego stariji ispitanici odgovoriti da stvari idu u pravom smjeru u EU-u; slijede ispitanici u dobi od 55 godina i više (27 % „desni smjer”) i ispitanici u dobi od 25 do 39 godina (26 %), dok je najmanje vjerojatno da će ispitanici u dobi od 40 do 54 godine izraziti to stajalište (23 %). Ispitanici u dobi od 55 godina i više (9 %) imaju manju vjerojatnost od svojih mlađih kolega (12 % – 15 %) da odgovore da stvari idu u pravom smjeru u Kini.

Naposljetku, udio ispitanika koji ukazuju na to da se stvari kreću u pravom smjeru u EU-u veći je među ispitanicima koji su završili obrazovanje u dobi od 20 ili više godina (28 %) nego među manje obrazovanim ispitanicima (22 % – 24 %).

Q1 U ovom trenutku, biste li rekli da, općenito, stvari idu u pravom smjeru ili u pogrešnom smjeru u...?

(% ‚stvari idu u pravom smjeru’, prema sociodemografiji)

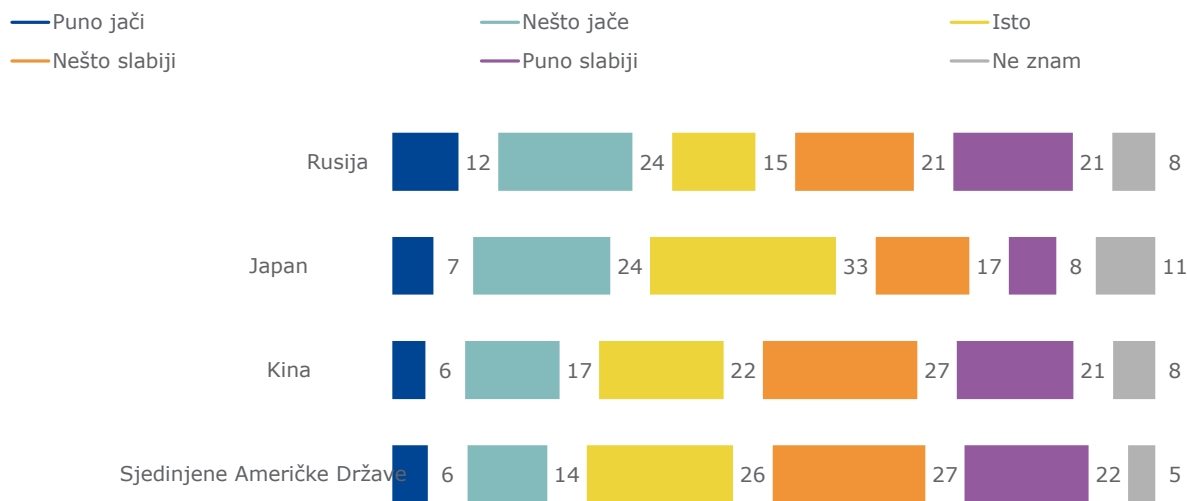
	Europska unija	Sjedinjene Američke Države	Kina	Rusija
EU27	26	20	12	5
Spol				
Muškarci	29	24	14	7
Žene	23	17	9	4
Dob				
15 – 24	30	18	13	6
25 – 39	26	21	15	7
40 – 54	23	20	12	6
55+	27	21	9	5
Obrazovanje (dob nakon završetka)				
Do 15	22	19	13	5
16 – 19	24	21	12	6
20+	28	21	12	5
Još uvijek studira	30	18	13	6

Osnova: svi ispitanici (n=26 514)

3.2. Procjena globalnog utjecaja EU-a

Ispitanicima je zatim postavljeno pitanje o utjecaju EU-a na globalnu razinu. Jedan od pet ispitanika odgovara da je utjecaj EU-a u svijetu trenutno „nešto” (14 %) ili „mnogo jači” (6 %) od utjecaja SAD-a, dok otprilike jedan od dva ispitanika navodi da je utjecaj EU-a u svijetu „nešto slabiji” (27 %) ili „mnogo slabiji” (22 %). Otprilike četvrtina ispitanika (26 %) odgovara da je utjecaj EU-a u svijetu trenutno jednak utjecaju SAD-a. Brojke za Kinu u skladu su s onima za SAD, dok ispitanici imaju nešto veću vjerojatnost da će izjaviti da je utjecaj EU-a u svijetu trenutno „nešto” (24 %) ili „mnogo jači” (7 %) nego utjecaj Japana. Naposljetku, više od trećine ispitanika odgovara da je utjecaj EU-a u svijetu trenutno „nešto” (24 %) ili „mnogo jači” (12 %) od utjecaja Rusije, u usporedbi s oko četiri od deset ispitanika koji navode da je utjecaj EU-a u svijetu „nešto slabiji” (21 %) ili „mnogo slabiji” (21 %).

Drugo tromjesečje i biste li rekli da je utjecaj EU-a u svijetu trenutno jači ili slabiji od utjecaja EU-a u svijetu? (% EU27)



Osnova: svi ispitanici (n=26 514)

U 13 država članica više od polovice ispitanika smatra da je utjecaj EU-a u svijetu trenutačno slabiji od utjecaja SAD-a. U Luksemburgu (68 %), Cipru (62 %) i Hrvatskoj (60 %), najmanje šest od deset ispitanika izrazilo je to mišljenje. S druge strane, u Rumunjskoj i Litvi trećina ispitanika (33 %) odgovara da je utjecaj EU-a u svijetu trenutačno jači od utjecaja SAD-a; taj se udio u Luksemburgu smanjuje na 10 %.

U svim državama članicama manje od polovice ispitanika odgovara da je utjecaj EU-a u svijetu trenutačno slabiji od utjecaja Rusije; to stajalište dijeli 28 % ispitanika u Latviji i 49 % u Luksemburgu. Otprilike polovina ispitanika u Estoniji (53 %), Finskoj (51 %) i Litvi (48 %) odgovara da je utjecaj EU-a jači od utjecaja Rusije; to se stajalište najmanje dijeli u Belgiji (29 %).

U Luksemburgu (66 %), Belgiji (56 %), Austriji (56 %), Francuskoj (55 %), Italiji (55 %), Finskoj (53 %), Njemačkoj (52 %), Malti (51 %) i Hrvatskoj (50 %) najmanje polovina ispitanika navodi da je utjecaj EU-a u svijetu trenutačno slabiji od utjecaja Kine. S druge strane, više od trećine ispitanika u Rumunjskoj (37 %), Litvi (36 %) i Grčkoj (34 %) odgovara da je utjecaj EU-a u svijetu trenutačno jači od utjecaja Kine.

U Irskoj (45 %) i Finskoj (43 %) te Estoniji, Portugalu i Rumunjskoj (svih 42 %), više od četiri od deset ispitanika odgovara da je utjecaj EU-a u svijetu trenutačno jači od utjecaja Japana. Belgija (32 %), Malta (32 %), Luksemburg (31 %), Austrija (31 %) i Italija (30 %) zemlje su s najvećim udjelom ispitanika koji su odgovorili da je utjecaj EU-a u svijetu slabiji od utjecaja Japana.

Drugo tromjesečje i biste li rekli da je utjecaj EU-a u svijetu trenutačno jači ili slabiji od utjecaja EU-a u svijetu? (% Ukupno „jači” i ukupno „slabiji”, po zemlji)

	Rusija		Japan		Kina		Sjedinjene Američke Države	
	Ukupno „jači”	Ukupno „slabiji”	Ukupno „jači”	Ukupno „slabiji”	Ukupno „jači”	Ukupno „slabiji”	Ukupno „jači”	Ukupno „slabiji”
EU27	35	42	32	25	23	48	20	49
BITI	29	47	23	32	16	56	14	54
BG	34	45	26	28	26	41	22	46
CZ	38	38	31	23	27	41	26	43
DK	43	30	29	12	20	34	22	29
DE	32	45	31	23	19	52	18	48
EE	53	30	42	16	30	36	24	44
IE	47	35	45	19	30	42	26	45
EL	36	43	35	29	34	41	21	59
ES	35	43	34	29	22	48	21	51
FR	32	46	29	27	17	55	15	54
HR	41	38	34	29	22	50	14	60
TO JE	30	45	30	30	21	55	20	55
CY	30	48	32	29	23	48	18	62
LV	47	28	36	17	28	33	22	47
LT	48	31	39	16	36	28	33	35
LU	31	49	32	31	15	66	10	68
HU	37	40	33	27	28	43	21	53
MT	39	42	35	32	27	51	22	51
NL	41	38	29	21	22	48	19	43
NA	32	47	24	31	20	56	17	56
PL	41	36	32	19	26	35	29	36
PT	46	35	42	21	31	44	27	46
RO	41	37	42	22	37	32	33	37
SI	35	44	30	29	26	48	21	53
SK	38	39	27	24	32	36	28	41
FI	51	29	43	17	20	53	13	59
SE	47	34	34	17	26	42	20	43

Osnova: svi ispitanici (n=26 514)

Sociodemografska razmatranja

Vjerojatnije je da će muškarci nego žene odgovoriti da je utjecaj EU-a u svijetu trenutačno slabiji od utjecaja SAD-a (52 % u odnosu na 46 %) i Kine (51 % u odnosu na 45 %). Međutim, veća je vjerojatnost da će muškarci nego žene odgovoriti da je utjecaj EU-a u svijetu jači od utjecaja Japana (36 % u odnosu na 28 %) i Rusije (38 % u odnosu na 33 %).

Mlađi ispitanici obično imaju pozitivniji stav o utjecaju EU-a u svijetu i vjerojatnije je da će odgovoriti na to da je utjecaj EU-a trenutačno jači od utjecaja SAD-a (27 % za osobe u dobi od 15 do 24 godine u odnosu na 17 % za osobe u dobi od 55 ili više godina), Japana (40 % u odnosu na 28 %), Kine (29 % u odnosu na 19 %) i Rusije (40 % naspram 35 %).

Ispitanici koji su završili obrazovanje u dobi od 20 ili više godina malo je rjeđe nego manje obrazovani ispitanici da odgovore da je utjecaj EU-a trenutačno jači od utjecaja Japana (34 % u odnosu na 27 % – 30 %) i Rusije (37 % u odnosu na 33 %), ali vjerojatnije je da će odgovoriti i da je utjecaj EU-a slabiji od utjecaja Kine (50 % u odnosu na 43 % onih koji su napustili školu u dobi od 15 godina ili mlađe) i SAD-a (53 % u odnosu na 41 %). Za razliku od toga, ispitanici koji su završili obrazovanje u dobi od 15 godina ili mlađi skloniji su odgovoriti da je utjecaj EU-a u svijetu jači od utjecaja SAD-a (24 % u odnosu na 19 % visokoobrazovanih ispitanika).

Drugo tromjesečje i biste li rekli da je utjecaj EU-a u svijetu trenutačno jači ili slabiji od utjecaja EU-a u svijetu?

(% Ukupno „snažnije” i ukupno „slabije”, prema sociodemografiji)

	Rusija		Japan		Kina		Sjedinjene Američke Države	
	Ukupno „jači”	Ukupno „slabiji”	Ukupno „jači”	Ukupno „slabiji”	Ukupno „jači”	Ukupno „slabiji”	Ukupno „jači”	Ukupno „slabiji”
EU27	35	42	32	25	23	48	20	49
Spol								
Muškarci	38	43	36	23	23	51	21	52
Žene	33	41	28	26	22	45	20	46
Dob								
15 – 24	40	35	40	21	29	41	27	43
25 – 39	36	39	36	23	27	43	24	44
40 – 54	33	45	30	26	21	49	19	51
55+	35	44	28	26	19	52	17	52
Obrazovanje (dob nakon završetka)								
Do 15	33	39	30	24	23	43	24	41
16 – 19	33	45	27	27	22	48	19	47
20+	37	42	34	24	22	50	19	53
Još uvijek studira	41	36	41	22	29	43	26	45

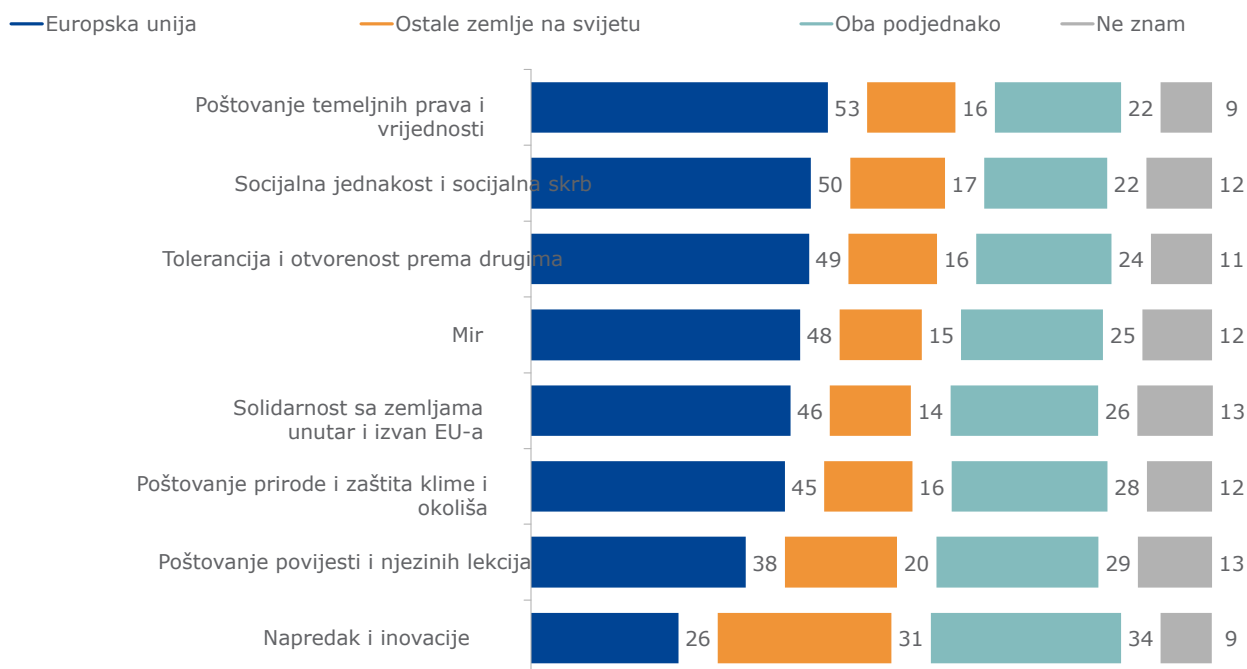
Osnova: svi ispitanici (n=26 514)

Odjeljak 4. Vrijednosti koje EU najbolje utjelovljuje

Od ispitanika se tražilo da razmotre jesu li određene vrijednosti najbolje utjelovljene u EU-u, drugim zemljama u svijetu ili oboje jednako. Većina ispitanika (53 %) odgovara da je poštovanje temeljnih prava i vrijednosti najbolje utjelovljeno u EU-u, u usporedbi s drugim zemljama. Nadalje, otprilike jedan od dva ispitanika odabire taj odgovor za „socijalnu jednakost i dobrobit” (50 %), „toleranciju i otvorenost prema drugima” (49 %) i „mir” (48 %). Više od četiri od deset ispitanika (46 %) odgovara da EU najbolje utjelovljuje vrijednost solidarnosti sa zemljama unutar i izvan EU-a u usporedbi s drugim zemljama, a 45 % ispitanika odgovara na isto u pogledu poštovanja prirode i zaštite klime i okoliša. Manji udio zabilježen je u pogledu poštovanja povijesti i njezinih pouka (38 % „najbolje utjelovljeno u EU-u”).

Međutim, kad je riječ o „napredku i inovacijama”, 26 % ispitanika odgovara da tu vrijednost najbolje utjelovljuje EU, dok 31 % ispitanika navodi da je bolje zastupljena u drugim zemljama svijeta; 34 % ispitanika odgovara da EU i druge (skupine) zemalja jednako utjelovljuju napredak i inovacije.

Smatrate li da ih za svaku od tih vrijednosti najbolje utjelovljuje EU, druge zemlje (ili skupine zemalja) u svijetu ili obje jednako? (% EU27)



Osnova: svi ispitanici (n=26 514)

U 18 država članica najmanje 50 % ispitanika smatra da je poštovanje temeljnih prava i vrijednosti najbolje utjelovljeno u EU-u, u usporedbi s drugim zemljama. To je stajalište najčešće izraženo u Portugalu (71 %) i Finskoj (72 %), dok je najniži udio zabilježen u Bugarskoj (29 %), nakon čega slijede Slovačka i Češka (37 %). U 12 država članica poštovanje temeljnih prava i vrijednosti najviša je vrijednost. Udio ispitanika koji su odgovorili da je socijalna ravnopravnost i socijalna skrb najbolje utjelovljeni u EU-u također se kreće od 28 % u Bugarskoj i 29 % u Češkoj do 71 % u Finskoj. U Švedskoj (63 %), Nizozemskoj (58 %), Danskoj (58 %) i Austriji (57 %) ta je vrijednost najviša. S obzirom na to da se slična slika pojavljuje za „toleranciju i otvorenost prema drugima” (razmjerni odabir EU-a kao najboljeg utjelovljenja vrijednosti u rasponu od 32 % u Bugarskoj do 67 % u Portugalu), „mir” (od 25 % u Bugarskoj do 65 % u Finskoj) i „solidarnost sa zemljama unutar i izvan EU-a” (od 30 % u Bugarskoj do 67 % u Portugalu).

U deset država članica većina ispitanika smatra da je poštovanje prirode i zaštitu klime i okoliša najbolje utjelovljeno u EU-u u usporedbi s drugim zemljama. To se, na primjer, odnosi na Finsku, gdje 70 % dijeli to stajalište, i na Estoniju, gdje je udio 60 %. U Estoniji je ta vrijednost najviša. Bugarska još jednom ima najmanji udio ispitanika koji odgovaraju na tu vrijednost, a najbolje ga je utjelovio EU (30 %).

Portugal je jedina zemlja u kojoj više od polovice ispitanika (55 %) odgovara da EU najbolje utjelovljuje poštovanje povijesti i njezinih pouka; u drugim zemljama ta brojka varira između 22 % u Bugarskoj i 48 % u Luksemburgu.

U skladu s prosječnim rezultatima EU-a, najmanji udio ispitanika u svim zemljama odgovara da je napredak i inovacije najbolje utjelovljeni u EU-u u usporedbi s drugim zemljama (od 20 % u Austriji i Bugarskoj do 37 % u Litvi).

Flash Eurobarometar 533

Izazovi i prioriteti EU-a u 2023.

Smatrate li da ih za svaku od tih vrijednosti najbolje utjelovljuje EU, druge zemlje (ili skupine zemalja) u svijetu ili obje jednako?

(% „Europska unija”, po zemljama)

	Poštovanje temeljnih prava i vrijednosti	Socijalna jednakost i socijalna skrb	Tolerancija i otvorenost prema drugima	Mir	Solidarnost sa zemljama unutar i izvan EU-a	Poštovanje prirode i zaštita klime i okoliša	Poštovanje povijesti i njezinih lekcija	Napredak i inovacije
EU27	53	50	49	48	46	45	38	26
BITI	55	54	48	49	48	41	40	25
BG	29	28	32	25	30	30	22	20
CZ	37	29	34	37	33	39	27	21
DK	57	58	49	49	40	52	39	34
DE	57	54	53	50	48	47	36	22
EE	58	55	55	55	51	60	44	31
IE	60	58	56	54	50	51	43	34
EL	45	43	45	40	37	35	34	26
ES	60	56	58	52	52	45	42	32
FR	52	49	45	50	44	42	41	22
HR	52	47	51	51	52	50	44	25
TO JE	50	43	48	42	45	42	44	23
CY	47	47	47	43	42	48	34	26
LV	45	45	43	48	41	48	30	24
LT	56	52	56	56	47	53	43	37
LU	67	66	64	63	57	58	48	24
HU	39	36	35	31	38	33	26	23
MT	63	61	60	51	51	47	37	24
NL	55	58	53	51	50	47	32	34
NA	56	57	49	50	44	46	39	20
PL	46	45	47	48	40	49	30	33
PT	71	66	67	64	67	58	55	35
RO	45	42	46	46	47	42	36	33
SI	55	51	53	55	58	55	40	27
SK	37	33	36	37	41	42	31	22
FI	72	71	63	65	57	70	47	36
SE	62	63	55	55	52	56	40	28

Osnova: svi ispitanici (n=26 514)

Sociodemografska analiza

Za sve vrijednosti predstavljene u ovom istraživanju veća je vjerojatnost da će muškarci nego žene misliti da ih EU najbolje utjelovljuje; na primjer, 56 % muškaraca, u usporedbi s 50 % žena, odgovara da je poštovanje temeljnih prava i vrijednosti najbolje utjelovljeno u EU-u u usporedbi s drugim zemljama, a 53 % muškaraca, u usporedbi s 46 % žena, jednako odgovara na toleranciju i otvorenost prema drugima.

I najmlađi (u dobi od 15 do 24 godine) i najstariji ispitanici (u dobi od 55 godina i više) imaju nešto veću vjerojatnost od ispitanika u dobi od 25 do 54 godine da dijele mišljenje da je vrijednosti predstavljene u anketi najbolje utjelovljene u EU-u. Na primjer, 51 % osoba u dobi od 15 do 24 godine i 52 % osoba u dobi od 55 godina i više, u usporedbi s 47 % – 48 % osoba u dobi od 24 do 54 godine, odgovara da je socijalna ravnopravnost i socijalna skrb najbolje utjelovljeni u EU-u.

Slična se primjedba može dati i pri razmatranju razine obrazovanja ispitanika. Za sve vrijednosti prikazane u anketi vjerojatnije je da će visokoobrazovani ispitanici odgovoriti na to da ih EU najbolje utjelovljuje. To se, na primjer, odnosi na poštovanje prirode i zaštitu klime i okoliša (49 % osoba koje su završile obrazovanje u dobi od 20 ili više godina u odnosu na 39 % onih koji su napustili školu u dobi od 15 godina ili mlađe), socijalnu ravnopravnost i socijalnu skrb (53 % u odnosu na 43 %), mir (51 % u odnosu na 42 %) te napredak i inovacije (27 % u odnosu na 22 %).

Flash Eurobarometar 533

Izazovi i prioriteti EU-a u 2023.

Smatrate li da ih za svaku od tih vrijednosti najbolje utjelovljuje EU, druge zemlje (ili skupine zemalja) u svijetu ili obje jednako? (% „Europska unija”, prema sociodemografiji)

	Poštovanje temeljnih prava i vrijednosti	Socijalna jednakost i socijalna skrb	Tolerancija i otvorenost prema drugima	Mir	Solidarnost sa zemljama unutar i izvan EU-a	Poštovanje prirode i zaštita klime i okoliša	Poštovanje povijesti i njezinih lekcija	Napredak i inovacije
EU27	53	50	49	48	46	45	38	26
Spol								
Muškarci	56	52	53	50	48	49	41	30
Žene	50	47	46	45	44	42	36	23
Dob								
15 – 24	54	51	51	51	46	45	38	29
25 – 39	50	48	46	46	43	44	36	27
40 – 54	51	47	49	45	45	44	37	25
55+	55	52	51	49	48	46	40	26
Obrazovanje (dob nakon završetka)								
Do 15	47	43	44	42	38	39	33	22
16 – 19	49	46	47	45	44	42	37	25
20+	56	53	52	51	50	49	40	27
Još uvijek studira	58	55	54	53	48	48	42	29

Osnova: svi ispitanici (n=26 514)

Tehničke specifikacije

Od 24. do 31. kolovoza 2023. Ipsos European Public Affairs proveo je Flash Eurobarometer 533 na zahtjev Europske komisije, Glavne uprave za komunikaciju, Odjel za praćenje medija i Eurobarometra. Flash Eurobarometer br. 533 obuhvaća stanovništvo građana EU-a u dobi od 15 godina i više s boravištem u jednoj od 27 država članica EU-a.

Svi razgovori provedeni su putem računalno potpomognutog web intervjua (CAWI), koristeći Ipsos online panele i njihovu partnersku mrežu. Ispitanici su odabrani iz panela za internetski pristup, skupina prethodno zaposlenih pojedinaca koji su pristali sudjelovati u istraživanju. Kvota uzorkovanja utvrđena je na temelju dobi (15 – 24 godine, u dobi od 18 do 24 godine, u dobi od 25 do 34 godine, u dobi od 25 do 44 godine, u dobi od 45 do 54 godine, u dobi od 55 do 64 godine i u dobi od 65 do više godina), spolu i zemljopisnoj regiji (NUTS1, NUTS2 ili NUTS 3, ovisno o veličini zemlje i broju regija NUTS-a).

Margina pogreške

Rezultati istraživanja podliježu dopuštenim odstupanjima za uzorkovanje. „Marža pogreške” kvantificira nesigurnost u pogledu rezultata ankete (ili povjerenja u njega). U pravilu, što je više obavljenih intervjua (veličina uzorka), to je manja granica pogreške. Uzorak od 500 imat će dopušteno odstupanje od najviše 4,4 postotna boda, a uzorak od 1000 imat će dopušteno odstupanje od najviše 3,1 postotna boda.

Statističke granice zbog dopuštenih odstupanja pri uzorkovanju

(na 95%-tnoj razini pouzdanosti)

	različite veličine uzorka nalaze se u redcima				različiti uočeni rezultati nalaze se u stupcima			
	5,00 %	10,00 %	25,00 %	50,00 %	75,00 %	90,00 %	95,00 %	
N = 50	±6.0	±8.3	±12.0	±13.9	±12.0	±8.3	±6.0	
N = 100	±4.3	±5.9	±8.5	±9.8	±8.5	±5.9	±4.3	
N = 200	±3.0	±4.2	±6.0	±6.9	±6.0	±4.2	±3.0	
N = 500	±1.9	±2.6	±3.8	±4.4	±3.8	±2.6	±1.9	
N = 1000	±1.4	±1.9	±2.7	±3.1	±2.7	±1.9	±1.4	
N=1500	±1.1	±1.5	±2.2	±2.5	±2.2	±1.5	±1.1	
N = 2000	±1,0	±1.3	±1.9	±2.2	±1.9	±1.3	±1,0	

Flash Eurobarometer 533

Izazovi i prioriteti EU-a u 2023.

	Broj intervjua	Datumi terenskog rada	Stanovništvo 15+ (apsolutni broj)	Stanovništvo 15+ (kao postotak stanovništva 27 država članica EU- a)
EU27	26514	24.8.2023 – 31.8.2023	379815189	100%
BITI	1017	24.8.2023 – 31.8.2023	9685972	2,55%
BG	1072	24.8.2023 – 31.8.2023	5845872	1,54%
CZ	1050	24.8.2023 – 29.8.2023	8823299	2,32%
DK	1013	24.8.2023 – 30.8.2023	4927589	1,30%
DE	1049	24.8.2023 – 30.8.2023	71630189	18,86%
EE	1009	24.8.2023 – 30.8.2023	1113997	0,29%
IE	1040	24.8.2023 – 31.8.2023	4063488	1,07%
EL	1102	24.8.2023 – 31.8.2023	9030796	2,38%
ES	1056	24.8.2023 – 29.8.2023	40804956	10,74%
FR	1036	24.8.2023 – 29.8.2023	55994788	14,74%
HR	1056	24.8.2023 – 30.8.2023	3310094	0,87%
TO JE	1000	24.8.2023 – 30.8.2023	51540338	13,57%
CY	541	24.8.2023 – 31.8.2023	759421	0,20%
LV	1014	24.8.2023 – 31.8.2023	1575765	0,41%
LT	1043	24.8.2023 – 29.8.2023	2388299	0,63%
LU	535	24.8.2023 – 30.8.2023	542724	0,14%
HU	1085	24.8.2023 – 31.8.2023	8278842	2,18%
MT	517	24.8.2023 – 30.8.2023	450987	0,12%
NL	1034	24.8.2023 – 31.8.2023	14878211	3,92%
NA	1022	24.8.2023 – 30.8.2023	7687340	2,02%
PL	1026	24.8.2023 – 31.8.2023	31840803	8,38%
PT	1034	24.8.2023 – 30.8.2023	9027159	2,38%
RO	1040	24.8.2023 – 31.8.2023	15953432	4,20%
SI	1035	24.8.2023 – 31.8.2023	1789242	0,47%
SK	1023	24.8.2023 – 31.8.2023	4561916	1,20%
FI	1040	24.8.2023 – 29.8.2023	4696447	1,24%
SE	1025	24.8.2023 – 31.8.2023	8613223	2,27%

Upitnik

PITAJTE SVE

Q1 U ovom trenutku, biste li rekli da, općenito, stvari idu u pravom smjeru ili u pogrešnom smjeru u...?

[JEDAN ODGOVOR PO RETKU] [NASUMIČNO IZJAVE 1 – 4]

[IZJAVE]

Q1_1 Europska unija

Q1_2 Sjedinjene Američke Države

Q1_3 Kina

Q1_4 Rusija

[SKALA ODGOVORA]

Stvari idu u pravom smjeru 1

Stvari idu u krivom smjeru 2

Niti jedan, ni drugi 3

Ne znam 998

PITAJTE SVE

Drugo tromjesečje i biste li rekli da je utjecaj EU-a u svijetu trenutačno jači ili slabiji od utjecaja EU-a u svijetu?

[JEDAN ODGOVOR PO RETKU] [NASUMIČNO IZJAVE 1 – 4]

[IZJAVE]

Q2_1 Sjedinjene Američke Države

Q2_2 Japan

Q2_3 Kina

Q2_4 Rusija

[SKALA ODGOVORA]

Puno jači 1

Nešto jače 2

Isto 3

Nešto slabiji 4

Puno slabiji 5

Flash Eurobarometer 533

Izazovi i prioriteti EU-a u 2023.

PITAJTE SVE

Smatrate li da ih za svaku od tih vrijednosti najbolje utjelovljuje EU, druge zemlje (ili skupine zemalja) u svijetu ili obje jednako?

[JEDAN ODGOVOR PO RETKU] [NASUMIČNO IZJAVE 1 – 8]

[IZJAVE]

Q3_1 Poštovanje prirode i zaštita klime i okoliša

Treće tromjesečje 2. Socijalna jednakost i socijalna skrb

Q3_3 Mir

Q3_4 Napredak i inovacije

Q3_5 Poštovanje temeljnih prava i vrijednosti

Q3_6 Tolerancija i otvorenost prema drugima

Q3_7 Poštovanje povijesti i njezinih lekcija

Q3_8 Solidarnost sa zemljama unutar i izvan EU-a

[SKALA ODGOVORA]

Europska unija 1

Ostale zemlje na svijetu 2

Oba podjednako 3

Ne znam 998

PITAJTE SVE

Pitanje 4. U kojoj mjeri smatrate da je važna svaka od sljedećih inicijativa EU-a poduzetih tijekom prošle godine?

[JEDAN ODGOVOR PO RETKU] [NASUMIČNO IZJAVE 1 – 9]

[IZJAVE]

Q4_1 Razlikovanje opskrbe energijom izvan Rusije i prema pouzdanim dobavljačima

Q4_2 Pružanje financijskih sredstava državama članicama za ubrzana ulaganja u obnovljive izvore energije putem plana REPowerEU

Q4_3 Poduzimanje mjera na europskoj razini kako bi se ograničio neposredan učinak rasta cijena energije na potrošače i poduzeća

Olakšavanje zajedničke kupnje plina od strane država članica EU-a kako bi se osigurala sigurnost opskrbe plinom

Q4_5 Promicanje održive uporabe prirodnih resursa, npr. smanjenje otpada, povećanje recikliranja i poticanje ponovne uporabe i popravka robe

Q4_6 Izgradnja partnerstava s drugim globalnim akterima, kao što su Ujedinjena Kraljevina, SAD, Japan i Australija, kako bi se smanjile prekomjerne komercijalne ovisnosti iz zemalja kao što su Rusija ili Kina

Q4_7 Jačanje konkurentnosti europske čiste industrije

Tromjesečje 4._8. Povećanje otpornosti gospodarstva EU-a

Flash Eurobarometer 533

Izazovi i prioriteti EU-a u 2023.

Četvrto tromjesečje: poduzimanje mjera za poticanje digitalne transformacije uz istodobnu zaštitu potrošača

[SKALA ODGOVORA] 0

Vrlo važno 1

Prilično važno 2

Nije važno 3

Uopće nije važno 4

Ne znam 998

PITAJTE SVE

Q5 Koliko se slažete ili ne slažete sa svakom od sljedećih izjava?

[JEDAN ODGOVOR PO RETKU] [NASUMIČNO IZJAVE 1 – 4]

[IZJAVE]

Q5_1 Potrebno je popuniti skladištenje plina u EU-u kako bi se izbjegli rizici od nestašice za sljedeću zimu

Peto tromjesečje 2. Mjere EU-a trebale bi biti usmjerene na smanjenje potrošnje energije

Q5_3 EU bi trebao poticati proizvodnju čistih tehnologija u svojim državama članicama

Q5_4 EU bi trebao financirati zajedničke obrambene projekte za razvoj strateških obrambenih sposobnosti i tehnologija

[SKALA ODGOVORA]

Potpuno se slažem 1

Imaju tendenciju da se dogovore 2

Imaju tendenciju da se ne slažu 3

Uopće se ne slažem 4

Ne znam 998

PITAJTE SVE

Q6 Koliko se slažete ili ne slažete sa svakom od sljedećih izjava?

[JEDAN ODGOVOR PO RETKU] [NASUMIČNO IZJAVE 1 – 4]

[IZJAVE]

Q6_1 Europska unija trebala bi nastaviti pokazivati solidarnost s Ukrajinom

Šesto tromjesečje² Ruska invazija na Ukrajinu pokazuje da EU treba povećati vojnu suradnju među državama članicama

Šesto tromjesečje³ Ruska invazija na Ukrajinu pokazuje da EU treba osigurati svoju energetska i gospodarska sigurnost

Pitanje 6_4 Ruske vlasti trebale bi biti odgovorne za trenutačnu situaciju u Ukrajini.

Flash Eurobarometar 533

Izazovi i prioriteti EU-a u 2023.

[SKALA ODGOVORA]

Potpuno se slažem 1

Imaju tendenciju da se dogovore 2

Imaju tendenciju da se ne slažu 3

Uopće se ne slažem 4

Ne znam 998

PITAJTE SVE

**Q7 Molimo Vas da mi recite u kojoj se mjeri slažete ili se ne slažete sa sljedećim:
EU bi trebao nastaviti....**

[JEDAN ODGOVOR PO RETKU] [NASUMIČNO IZJAVE 1 – 7]

[IZJAVE]

Q7_1 Uvođenje gospodarskih sankcija protiv Rusije

Q7_2 Potpora Ukrajini financijski i gospodarski

Q7_3 Financiranje nabave i nabave vojne opreme i obuke Ukrajini

Q7_4 Pružanje humanitarne pomoći osobama pogođenima ratom

P7_5 Prihvaćanje u Europskoj uniji ljudi koji bježe od rata u Ukrajini

Q7_6 Potpora integraciji Ukrajine u jedinstveno tržište

Q7_7 Potpora Ukrajini na njezinu putu prema europskoj integraciji

[SKALA ODGOVORA]

Potpuno se slažem 1

Imaju tendenciju da se dogovore 2

Imaju tendenciju da se ne slažu 3

Uopće se ne slažem 4

Ne znam 998

Flash Eurobarometer 533
Izazovi i prioriteti EU-a u 2023.

Prilogs podacima

Flash Eurobarometer 533

Izazovi i prioriteti EU-a u 2023.

Q1_1 U sadašnjem trenutku, biste li rekli da, općenito, stvari idu u pravom smjeru ili u pogrešnom smjeru u...? **Europska unija**

	Stvari idu u pravom smjeru	Stvari idu u krivom smjeru	Niti jedan, ni drugi	Ne znam
EU27	26	39	31	5
BITI	19	36	39	6
BG	31	39	25	4
CZ	25	48	23	5
DK	33	24	38	5
DE	21	45	30	4
EE	42	22	31	6
IE	38	29	27	6
EL	19	58	22	2
ES	37	28	32	3
FR	17	46	32	5
HR	27	33	36	4
TO JE	24	40	32	4
CY	16	59	22	4
LV	39	21	33	7
LT	49	15	32	5
LU	22	44	30	4
HU	20	51	26	3
MT	26	36	36	3
NL	21	34	39	7
NA	19	50	27	4
PL	33	33	30	4
PT	37	31	28	4
RO	38	27	30	5
SI	32	32	35	2
SK	31	52	10	7
FI	34	28	27	12
SE	20	30	42	8

Flash Eurobarometer 532 – Izazovi i prioriteti EU-a u 2023.

Terenski rad: 24/8 – 31/8/2023/(%) Baza: N=26 514 – Svi ispitanici

Flash Eurobarometer 533

Izazovi i prioriteti EU-a u 2023.

Q1_2 U sadašnjem trenutku, biste li rekli da, općenito, stvari idu u pravom smjeru ili u pogrešnom smjeru u...? **Sjedinjene Američke Države**

	Stvari idu u pravom smjeru	Stvari idu u krivom smjeru	Niti jedan, ni drugi	Ne znam
EU27	20	39	31	10
BITI	12	42	36	10
BG	19	46	23	12
CZ	23	40	25	12
DK	17	41	34	8
DE	17	43	32	9
EE	28	26	33	13
IE	17	58	20	5
EL	18	49	23	10
ES	24	33	34	10
FR	14	43	32	11
HR	12	53	27	9
TO JE	21	37	34	8
CY	9	56	25	10
LV	28	23	29	19
LT	38	18	31	13
LU	13	52	29	6
HU	13	46	30	12
MT	16	40	34	10
NL	11	45	35	9
NA	10	54	27	9
PL	41	18	30	11
PT	26	34	31	10
RO	31	28	28	13
SI	11	56	27	6
SK	20	52	14	15
FI	15	46	22	17
SE	12	46	34	7

Flash Eurobarometer 532 – Izazovi i prioriteti EU-a u 2023.

Terenski rad: 24/8 – 31/8/2023/(%) Baza: N=26 514 – Svi ispitanici

Flash Eurobarometer 533

Izazovi i prioriteti EU-a u 2023.

Q1_3 U sadašnjem trenutku, biste li rekli da, općenito, stvari idu u pravom smjeru ili u pogrešnom smjeru u...? **Kina**

	Stvari idu u pravom smjeru	Stvari idu u krivom smjeru	Niti jedan, ni drugi	Ne znam
EU27	12	48	25	15
BITI	7	55	24	15
BG	39	17	24	20
CZ	19	44	24	13
DK	7	58	20	15
DE	7	60	21	13
EE	10	39	31	20
IE	9	48	28	16
EL	26	29	24	21
ES	19	35	33	13
FR	7	55	23	15
HR	13	42	28	17
TO JE	13	47	28	12
CY	21	29	26	24
LV	15	22	33	30
LT	12	30	36	22
LU	6	61	23	10
HU	18	36	28	18
MT	17	35	27	22
NL	7	52	26	15
NA	8	57	23	13
PL	9	46	29	16
PT	13	48	26	13
RO	20	33	29	19
SI	16	38	34	13
SK	21	38	15	26
FI	5	60	16	19
SE	5	61	21	12

Flash Eurobarometer 532 – Izazovi i prioriteti EU-a u 2023.

Terenski rad: 24/8 – 31/8/2023/(%) Baza: N=26 514 – Svi ispitanici

Flash Eurobarometer 533

Izazovi i prioriteti EU-a u 2023.

Q1_4 U sadašnjem trenutku, biste li rekli da, općenito, stvari idu u pravom smjeru ili u pogrešnom smjeru u...? **Rusija**

	Stvari idu u pravom smjeru	Stvari idu u krivom smjeru	Niti jedan, ni drugi	Ne znam
EU27	5	81	9	5
BITI	4	83	9	4
BG	19	52	21	8
CZ	10	72	12	6
DK	4	86	7	3
DE	6	85	6	4
EE	5	84	7	5
IE	5	81	8	6
EL	17	59	15	9
ES	4	85	8	4
FR	5	81	8	6
HR	4	80	12	5
TO JE	5	80	9	6
CY	15	55	18	12
LV	5	75	11	9
LT	4	80	9	6
LU	8	79	10	3
HU	7	70	16	8
MT	7	79	9	5
NL	3	86	7	4
NA	7	80	9	4
PL	3	85	7	4
PT	3	82	10	5
RO	5	75	13	7
SI	8	72	15	5
SK	12	67	11	10
FI	4	90	3	3
SE	3	86	7	5

Flash Eurobarometer 532 – Izazovi i prioriteti EU-a u 2023.

Terenski rad: 24/8 – 31/8/2023/(%) Baza: N=26 514 – Svi ispitanici

Flash Eurobarometer 533

Izazovi i prioriteti EU-a u 2023.

Q2_1 I biste li rekli da je utjecaj EU-a u svijetu trenutačno jači ili slabiji od utjecaja EU-a u svijetu?
Sjedinjene Američke Države

	Puno jači	Nešto jače	Isto	Nešto slabiji	Puno slabiji	Ne znam
EU27	6	14	26	27	22	5
BITI	4	11	23	31	24	8
BG	7	16	26	23	23	6
CZ	9	16	25	21	22	6
DK	4	18	42	23	6	7
DE	5	12	29	25	23	5
EE	6	18	28	34	10	4
IE	7	19	25	33	13	4
EL	8	13	17	34	26	3
ES	7	14	25	29	22	3
FR	4	11	25	27	27	6
HR	3	11	24	31	29	3
TO JE	5	14	23	28	27	3
CY	7	11	16	34	28	4
LV	9	13	23	26	22	8
LT	16	17	26	22	13	6
LU	3	7	18	30	38	4
HU	8	13	21	27	26	6
MT	7	15	23	32	19	4
NL	4	15	32	29	13	7
NA	5	12	21	24	32	6
PL	10	19	29	22	15	5
PT	9	17	25	32	14	3
RO	14	19	25	25	13	4
SI	6	14	24	28	25	2
SK	8	19	25	21	20	6
FI	3	10	22	37	22	6
SE	4	16	30	31	13	6

Flash Eurobarometer 532 – Izazovi i prioriteti EU-a u 2023.

Terenski rad: 24/8 – 31/8/2023/(%) Baza: N=26 514 – Svi ispitanici

Flash Eurobarometer 533

Izazovi i prioriteti EU-a u 2023.

Q2_2 I biste li rekli da je utjecaj EU-a u svijetu trenutno jači ili slabiji od utjecaja EU-a u svijetu?
Japan

	Puno jači	Nešto jače	Isto	Nešto slabiji	Puno slabiji	Ne znam
EU27	7	24	33	17	8	11
BITI	4	18	33	21	11	13
BG	7	19	35	17	12	11
CZ	7	24	32	16	7	15
DK	7	22	43	10	2	16
DE	6	25	35	16	7	11
EE	7	35	31	13	3	11
IE	14	32	26	14	6	9
EL	10	26	26	19	10	10
ES	7	28	30	18	10	7
FR	8	21	33	16	10	11
HR	8	26	31	20	9	7
TO JE	6	24	33	20	10	8
CY	9	24	23	21	9	15
LV	14	22	27	11	6	21
LT	14	26	31	11	5	14
LU	8	24	28	17	14	9
HU	7	26	28	20	7	12
MT	11	24	23	20	12	11
NL	7	22	38	14	6	12
NA	5	19	34	19	12	11
PL	8	24	36	13	5	13
PT	10	31	31	16	6	6
RO	13	28	27	16	6	10
SI	7	23	35	20	9	6
SK	7	20	37	14	10	13
FI	9	34	28	13	4	11
SE	8	26	35	13	5	13

Flash Eurobarometer 532 – Izazovi i prioriteti EU-a u 2023.

Terenski rad: 24/8 – 31/8/2023/(%) Baza: N=26 514 – Svi ispitanici

Flash Eurobarometer 533

Izazovi i prioriteti EU-a u 2023.

Q2_3 I biste li rekli da je utjecaj EU-a u svijetu trenutačno jači ili slabiji od utjecaja EU-a u svijetu?

Kina

	Puno jači	Nešto jače	Isto	Nešto slabiji	Puno slabiji	Ne znam
EU27	6	17	22	27	21	8
BITI	5	11	19	32	24	9
BG	8	18	24	21	20	9
CZ	8	20	23	23	18	10
DK	4	16	36	26	8	11
DE	5	14	21	26	26	8
EE	5	25	25	27	9	9
IE	7	23	22	30	12	7
EL	10	24	19	25	17	7
ES	6	16	25	28	19	5
FR	4	13	20	29	25	8
HR	4	18	23	31	19	4
TO JE	5	16	20	32	23	4
CY	6	17	18	31	18	10
LV	9	20	24	19	14	15
LT	10	26	24	18	10	12
LU	5	10	14	29	37	6
HU	8	20	21	24	19	8
MT	8	19	16	29	23	6
NL	4	18	21	33	15	9
NA	6	13	18	24	32	7
PL	6	20	28	22	13	10
PT	8	23	20	30	14	5
RO	11	26	23	22	10	8
SI	8	19	21	27	21	4
SK	10	22	24	20	16	8
FI	4	17	18	33	19	10
SE	5	21	24	29	12	8

Flash Eurobarometer 532 – Izazovi i prioriteti EU-a u 2023.

Terenski rad: 24/8 – 31/8/2023/(%) Baza: N=26 514 – Svi ispitanici

Flash Eurobarometer 533

Izazovi i prioriteti EU-a u 2023.

Q2_4 I biste li rekli da je utjecaj EU-a u svijetu trenutačno jači ili slabiji od utjecaja EU-a u svijetu?

Rusija

	Puno jači	Nešto jače	Isto	Nešto slabiji	Puno slabiji	Ne znam
EU27	12	24	15	21	21	8
BITI	8	21	15	25	22	10
BG	14	21	16	22	23	4
CZ	13	25	15	19	19	9
DK	14	29	19	17	13	7
DE	11	22	14	21	24	9
EE	24	30	12	18	13	5
IE	18	29	14	18	17	5
EL	13	23	17	27	16	5
ES	9	26	16	22	22	6
FR	8	23	14	22	24	8
HR	12	29	17	22	16	3
TO JE	7	24	17	25	21	8
CY	11	19	16	30	18	6
LV	25	22	14	13	15	11
LT	30	18	13	10	21	9
LU	11	20	14	21	28	6
HU	12	25	16	20	20	7
MT	16	23	14	22	20	5
NL	13	29	13	23	15	8
NA	12	21	15	20	27	6
PL	19	22	14	14	22	9
PT	19	27	13	17	18	6
RO	18	22	15	21	16	7
SI	10	25	17	25	19	4
SK	15	23	15	19	20	8
FI	19	31	13	15	14	7
SE	18	29	12	17	17	7

Flash Eurobarometer 532 – Izazovi i prioriteti EU-a u 2023.

Terenski rad: 24/8 – 31/8/2023/(%) Baza: N=26 514 – Svi ispitanici

Flash Eurobarometer 533

Izazovi i prioriteti EU-a u 2023.

Smatrate li da ih za svaku od tih vrijednosti najbolje utjelovljuje EU, druge zemlje (ili skupine zemalja) u svijetu ili obje jednako?

Poštovanje prirode i zaštita klime i okoliša

	Europska unija	Ostale zemlje na svijetu	Oba podjednako	Ne znam
EU27	45	16	28	12
BITI	41	17	27	16
BG	30	22	38	10
CZ	39	21	29	11
DK	52	9	25	14
DE	47	13	25	15
EE	60	8	22	10
IE	51	15	25	10
EL	35	25	30	10
ES	45	15	29	11
FR	42	20	25	12
HR	50	11	31	8
TO JE	42	19	29	10
CY	48	18	28	7
LV	48	9	30	14
LT	53	11	26	11
LU	58	15	15	12
HU	33	20	35	12
MT	47	21	27	6
NL	47	12	26	14
NA	46	15	25	14
PL	49	11	33	8
PT	58	8	26	9
RO	42	16	34	8
SI	55	12	24	8
SK	42	20	28	10
FI	70	4	18	9
SE	56	9	21	13

Flash Eurobarometer 532 – Izazovi i prioriteti EU-a u 2023.

Terenski rad: 24/8 – 31/8/2023/(%) Baza: N=26 514 – Svi ispitanici

Flash Eurobarometer 533

Izazovi i prioriteti EU-a u 2023.

Smatrate li da ih za svaku od tih vrijednosti najbolje utjelovljuje EU, druge zemlje (ili skupine zemalja) u svijetu ili obje jednako?

Socijalna jednakost i socijalna skrb

	Europska unija	Ostale zemlje na svijetu	Oba podjednako	Ne znam
EU27	50	17	22	12
BITI	54	14	19	13
BG	28	29	29	14
CZ	29	31	25	15
DK	58	8	20	14
DE	54	17	16	13
EE	55	11	21	13
IE	58	13	20	9
EL	43	23	25	10
ES	56	14	23	7
FR	49	17	19	15
HR	47	15	29	10
TO JE	43	21	26	11
CY	47	20	24	9
LV	45	14	26	16
LT	52	13	21	14
LU	66	14	10	10
HU	36	25	27	12
MT	61	13	20	5
NL	58	10	19	13
NA	57	17	15	11
PL	45	13	29	13
PT	66	10	18	7
RO	42	19	32	8
SI	51	16	22	11
SK	33	27	25	15
FI	71	5	15	10
SE	63	7	19	11

Flash Eurobarometer 532 – Izazovi i prioriteti EU-a u 2023.

Terenski rad: 24/8 – 31/8/2023/(%) Baza: N=26 514 – Svi ispitanici

Flash Eurobarometer 533

Izazovi i prioriteti EU-a u 2023.

Smatrate li da ih za svaku od tih vrijednosti najbolje utjelovljuje EU, druge zemlje (ili skupine zemalja) u svijetu ili obje jednako?

Mir

	Europska unija	Ostale zemlje na svijetu	Oba podjednako	Ne znam
EU27	48	15	25	12
BITI	49	12	26	14
BG	25	29	34	12
CZ	37	23	29	12
DK	49	10	26	15
DE	50	14	22	15
EE	55	8	25	12
IE	54	13	24	10
EL	40	24	27	10
ES	52	13	25	10
FR	50	15	20	15
HR	51	12	28	9
TO JE	42	17	28	14
CY	43	22	25	10
LV	48	11	27	14
LT	56	10	22	12
LU	63	17	12	8
HU	31	27	28	14
MT	51	14	24	11
NL	51	11	25	13
NA	50	17	21	13
PL	48	11	33	8
PT	64	6	22	9
RO	46	14	32	7
SI	55	14	23	8
SK	37	25	25	13
FI	65	5	19	11
SE	55	9	24	13

Flash Eurobarometer 532 – Izazovi i prioriteti EU-a u 2023.

Terenski rad: 24/8 – 31/8/2023/(%) Baza: N=26 514 – Svi ispitanici

Flash Eurobarometer 533

Izazovi i prioriteti EU-a u 2023.

Smatrate li da ih za svaku od tih vrijednosti najbolje utjelovljuje EU, druge zemlje (ili skupine zemalja) u svijetu ili obje jednako?

Napredak i inovacije

	Europska unija	Ostale zemlje na svijetu	Oba podjednako	Ne znam
EU27	26	31	34	9
BITI	25	30	34	12
BG	20	33	40	7
CZ	21	35	35	9
DK	34	12	39	15
DE	22	37	30	10
EE	31	20	37	12
IE	34	21	35	10
EL	26	32	35	7
ES	32	27	35	6
FR	22	34	33	11
HR	25	32	38	5
TO JE	23	38	32	7
CY	26	33	33	7
LV	24	22	42	12
LT	37	21	32	10
LU	24	48	23	5
HU	23	28	40	9
MT	24	35	35	7
NL	34	19	32	14
NA	20	38	33	9
PL	33	21	39	8
PT	35	25	33	6
RO	33	24	37	6
SI	27	38	28	7
SK	22	33	36	9
FI	36	13	37	14
SE	28	22	37	14

Flash Eurobarometer 532 – Izazovi i prioriteti EU-a u 2023.

Terenski rad: 24/8 – 31/8/2023/(%) Baza: N=26 514 – Svi ispitanici

Flash Eurobarometer 533

Izazovi i prioriteti EU-a u 2023.

Q3_5 Za svaku od tih vrijednosti smatrate li da ih najbolje utjelovljuje EU, druge zemlje (ili skupine zemalja) u svijetu ili obje jednako?

Poštovanje temeljnih prava i vrijednosti

	Europska unija	Ostale zemlje na svijetu	Oba podjednako	Ne znam
EU27	53	16	22	9
BITI	55	13	20	12
BG	29	27	35	9
CZ	37	24	28	11
DK	57	8	23	12
DE	57	15	18	10
EE	58	11	20	12
IE	60	12	21	7
EL	45	22	25	8
ES	60	10	24	6
FR	52	18	18	12
HR	52	14	27	8
TO JE	50	19	23	8
CY	47	21	22	10
LV	45	13	26	16
LT	56	12	20	11
LU	67	16	9	7
HU	39	24	28	8
MT	63	11	21	6
NL	55	12	21	13
NA	56	17	18	10
PL	46	15	30	9
PT	71	6	19	5
RO	45	17	32	6
SI	55	14	22	9
SK	37	25	28	10
FI	72	4	16	8
SE	62	9	20	9

Flash Eurobarometer 532 – Izazovi i prioriteti EU-a u 2023.

Terenski rad: 24/8 – 31/8/2023/(%) Baza: N=26 514 – Svi ispitanici

Flash Eurobarometer 533

Izazovi i prioriteti EU-a u 2023.

Q3_6 Za svaku od tih vrijednosti smatrate li da ih najbolje utjelovljuje EU, druge zemlje (ili skupine zemalja) u svijetu ili obje jednako?

Tolerancija i otvorenost prema drugima

	Europska unija	Ostale zemlje na svijetu	Oba podjednako	Ne znam
EU27	49	16	24	11
BITI	48	15	22	15
BG	32	28	32	8
CZ	34	24	29	14
DK	49	9	27	15
DE	53	15	21	12
EE	55	9	24	13
IE	56	13	23	8
EL	45	22	24	10
ES	58	11	23	8
FR	45	18	24	14
HR	51	14	28	7
TO JE	48	19	23	10
CY	47	19	26	8
LV	43	13	26	18
LT	56	11	20	12
LU	64	13	14	9
HU	35	25	29	11
MT	60	9	23	8
NL	53	11	23	13
NA	49	18	22	11
PL	47	14	31	9
PT	67	6	21	7
RO	46	15	32	7
SI	53	16	23	9
SK	36	25	26	13
FI	63	6	19	12
SE	55	10	22	12

Flash Eurobarometer 532 – Izazovi i prioriteti EU-a u 2023.

Terenski rad: 24/8 – 31/8/2023/(%) Baza: N=26 514 – Svi ispitanici

Flash Eurobarometer 533

Izazovi i prioriteti EU-a u 2023.

Smatrate li da ih za svaku od tih vrijednosti najbolje utjelovljuje EU, druge zemlje (ili skupine zemalja) u svijetu ili obje jednako?

Poštovanje povijesti i njezinih lekcija

	Europska unija	Ostale zemlje na svijetu	Oba podjednako	Ne znam
EU27	38	20	29	13
BITI	40	16	29	15
BG	22	38	28	12
CZ	27	28	30	15
DK	39	11	29	21
DE	36	21	28	15
EE	44	14	27	16
IE	43	18	28	11
EL	34	27	30	10
ES	42	17	29	12
FR	41	21	24	14
HR	44	16	30	10
TO JE	44	18	28	10
CY	34	26	27	13
LV	30	17	34	19
LT	43	14	28	14
LU	48	20	18	14
HU	26	28	35	12
MT	37	20	34	9
NL	32	20	31	17
NA	39	21	26	15
PL	30	20	35	14
PT	55	9	27	8
RO	36	20	35	10
SI	40	23	27	11
SK	31	27	30	12
FI	47	8	28	18
SE	40	14	28	19

Flash Eurobarometer 532 – Izazovi i prioriteti EU-a u 2023.

Terenski rad: 24/8 – 31/8/2023/(%) Baza: N=26 514 – Svi ispitanici

Flash Eurobarometer 533

Izazovi i prioriteti EU-a u 2023.

Smatrate li da ih za svaku od tih vrijednosti najbolje utjelovljuje EU, druge zemlje (ili skupine zemalja) u svijetu ili obje jednako?

Solidarnost sa zemljama unutar i izvan EU-a

	Europska unija	Ostale zemlje na svijetu	Oba podjednako	Ne znam
EU27	46	14	26	13
BITI	48	13	25	14
BG	30	24	32	15
CZ	33	18	32	17
DK	40	11	28	21
DE	48	14	25	13
EE	51	9	21	19
IE	50	14	24	12
EL	37	24	27	12
ES	52	13	27	9
FR	44	16	24	17
HR	52	13	25	10
TO JE	45	17	26	13
CY	42	21	25	12
LV	41	9	31	20
LT	47	11	24	18
LU	57	13	18	12
HU	38	21	28	14
MT	51	12	28	9
NL	50	10	24	17
NA	44	16	25	14
PL	40	12	34	14
PT	67	7	20	7
RO	47	14	32	8
SI	58	13	21	8
SK	41	18	26	15
FI	57	5	18	20
SE	52	10	21	17

Flash Eurobarometer 532 – Izazovi i prioriteti EU-a u 2023.

Terenski rad: 24/8 – 31/8/2023/(%) Baza: N=26 514 – Svi ispitanici

Flash Eurobarometer 533

Izazovi i prioriteti EU-a u 2023.

U kojoj mjeri smatrate da je važna svaka od sljedećih inicijativa EU-a poduzetih tijekom prošle godine?

Diversifikacija opskrbe energijom izvan Rusije i prema pouzdanim dobavljačima

	Vrlo važno	Prilično važno	Nije važno	Uopće nije važno	Ne znam
EU27	48	32	9	6	5
BITI	50	32	9	5	5
BG	38	27	13	13	9
CZ	34	34	12	12	7
DK	54	30	6	2	7
DE	46	30	10	8	6
EE	58	28	7	4	4
IE	61	24	7	5	3
EL	25	33	18	19	6
ES	54	32	8	3	3
FR	46	37	9	4	5
HR	31	43	11	5	9
TO JE	48	34	10	4	4
CY	26	33	18	17	7
LV	49	29	8	5	9
LT	50	28	8	5	9
LU	58	25	5	10	3
HU	33	44	10	5	8
MT	60	24	5	5	5
NL	56	28	7	5	4
NA	45	32	11	7	6
PL	54	29	7	3	7
PT	66	27	3	2	2
RO	53	33	7	4	4
SI	38	39	10	9	5
SK	32	28	15	14	11
FI	67	23	4	3	3
SE	59	25	6	4	6

Flash Eurobarometer 532 – Izazovi i prioriteti EU-a u 2023.

Terenski rad: 24/8 – 31/8/2023/(%) Baza: N=26 514 – Svi ispitanici

Q4_2 U kojoj mjeri smatrate da je važna svaka od sljedećih inicijativa EU-a poduzetih tijekom prošle godine?

Osiguravanje financijskih sredstava državama članicama za ubrzana ulaganja u obnovljive izvore energije putem plana REPowerEU

	Vrlo važno	Prilično važno	Nije važno	Uopće nije važno	Ne znam
EU27	33	42	11	5	10
BITI	25	45	12	5	12
BG	38	37	10	5	10
CZ	25	42	15	8	10
DK	24	40	10	4	22
DE	29	41	12	7	11
EE	23	47	11	4	16
IE	43	33	12	5	8
EL	30	36	17	10	8
ES	39	44	7	4	6
FR	21	43	13	6	17
HR	38	44	8	4	7
TO JE	37	42	9	4	7
CY	43	31	11	8	7
LV	30	44	9	3	14
LT	31	42	9	4	14
LU	28	41	14	10	8
HU	42	42	6	3	6
MT	55	27	8	3	7
NL	22	39	15	6	18
NA	34	37	13	5	10
PL	41	44	7	2	7
PT	52	38	5	1	4
RO	50	36	8	2	5
SI	37	44	10	3	5
SK	33	37	16	7	7
FI	22	46	10	5	17
SE	25	41	13	6	16

Flash Eurobarometer 532 – Izazovi i prioriteti EU-a u 2023.

Terenski rad: 24/8 – 31/8/2023/(%) Baza: N=26 514 – Svi ispitanici

Flash Eurobarometer 533

Izazovi i prioriteti EU-a u 2023.

Q4_3 U kojoj mjeri smatrate da je važna svaka od sljedećih inicijativa EU-a poduzetih tijekom prošle godine?

Poduzimanje mjera na europskoj razini kako bi se ograničio neposredan učinak rasta cijena energije na potrošače i poduzeća

	Vrlo važno	Prilično važno	Nije važno	Uopće nije važno	Ne znam
EU27	49	38	7	3	4
BITI	53	33	8	3	3
BG	58	28	7	3	4
CZ	46	34	9	6	5
DK	36	45	8	2	9
DE	46	40	6	3	4
EE	51	39	5	2	4
IE	62	28	5	3	2
EL	37	36	13	12	2
ES	53	38	5	2	2
FR	47	37	9	4	3
HR	45	43	6	3	3
TO JE	46	40	7	4	3
CY	43	31	13	11	2
LV	53	33	5	3	7
LT	35	46	7	3	9
LU	49	39	5	4	3
HU	45	44	5	2	4
MT	67	24	4	3	2
NL	50	36	8	2	4
NA	53	33	9	3	3
PL	47	42	5	2	5
PT	63	31	4	1	1
RO	59	32	5	1	2
SI	46	41	7	3	3
SK	47	33	10	4	6
FI	50	39	5	1	5
SE	46	37	7	3	7

Flash Eurobarometer 532 – Izazovi i prioriteti EU-a u 2023.

Terenski rad: 24/8 – 31/8/2023/(%) Baza: N=26 514 – Svi ispitanici

Flash Eurobarometer 533

Izazovi i prioriteti EU-a u 2023.

Q4_4 U kojoj mjeri smatrate da je važna svaka od sljedećih inicijativa EU-a poduzetih tijekom prošle godine?

Olakšavanje zajedničke kupnje plina u državama članicama EU-a kako bi se osigurala sigurnost opskrbe

	Vrlo važno	Prilično važno	Nije važno	Uopće nije važno	Ne znam
EU27	39	42	8	4	6
BITI	41	43	8	3	5
BG	43	36	11	5	6
CZ	39	36	13	7	5
DK	34	46	9	3	9
DE	35	44	9	5	7
EE	40	45	6	2	7
IE	50	35	7	3	5
EL	33	40	14	9	4
ES	42	42	9	3	5
FR	34	45	8	5	8
HR	41	46	7	3	3
TO JE	41	43	9	3	4
CY	35	40	11	8	5
LV	47	38	6	3	6
LT	42	41	6	4	8
LU	43	38	9	6	5
HU	42	43	7	4	4
MT	60	28	6	3	3
NL	41	41	8	4	6
NA	35	41	13	5	7
PL	45	41	5	3	5
PT	55	36	5	2	3
RO	47	41	6	3	3
SI	42	43	8	5	3
SK	36	38	14	8	5
FI	33	43	9	3	12
SE	31	40	11	5	12

Flash Eurobarometer 532 – Izazovi i prioriteti EU-a u 2023.

Terenski rad: 24/8 – 31/8/2023/(%) Baza: N=26 514 – Svi ispitanici

Flash Eurobarometer 533

Izazovi i prioriteti EU-a u 2023.

Q4_5 U kojoj mjeri smatrate da je važna svaka od sljedećih inicijativa EU-a poduzetih tijekom prošle godine?

Promicanje održive uporabe prirodnih resursa, npr. smanjenje otpada, povećanje recikliranja i poticanje ponovne uporabe i popravka robe

	Vrlo važno	Prilično važno	Nije važno	Uopće nije važno	Ne znam
EU27	48	38	7	3	3
BITI	43	41	9	4	3
BG	55	33	7	2	3
CZ	41	38	12	6	4
DK	45	38	7	3	7
DE	45	39	8	5	4
EE	43	44	6	2	4
IE	59	29	7	3	2
EL	39	38	12	8	3
ES	55	35	6	2	2
FR	42	41	10	3	3
HR	46	43	7	3	2
TO JE	51	39	5	3	2
CY	50	33	10	5	2
LV	44	40	7	3	5
LT	41	43	7	3	6
LU	54	30	10	3	2
HU	56	36	4	2	3
MT	72	21	4	3	1
NL	45	37	9	5	5
NA	53	33	8	3	3
PL	44	43	6	3	4
PT	69	26	4	1	1
RO	60	32	5	2	2
SI	51	37	6	3	3
SK	42	37	12	5	3
FI	57	31	7	3	2
SE	50	32	8	4	5

Flash Eurobarometer 532 – Izazovi i prioriteti EU-a u 2023.

Terenski rad: 24/8 – 31/8/2023/(%) Baza: N=26 514 – Svi ispitanici

Flash Eurobarometer 533

Izazovi i prioriteti EU-a u 2023.

Q4_6 U kojoj mjeri smatrate da je važna svaka od sljedećih inicijativa EU-a poduzetih tijekom prošle godine?

Izgradnja partnerstava s drugim globalnim akterima, kao što su Ujedinjena Kraljevina, SAD, Japan i Australija, kako bi se smanjile prekomjerne komercijalne ovisnosti iz zemalja kao što su Rusija ili Kina

	Vrlo važno	Prilično važno	Nije važno	Uopće nije važno	Ne znam
EU27	42	39	9	5	6
BITI	38	40	12	4	7
BG	38	31	11	12	8
CZ	37	33	13	10	6
DK	44	40	5	3	9
DE	41	38	9	5	7
EE	50	36	7	3	5
IE	54	31	8	4	4
EL	29	35	18	13	6
ES	45	43	6	3	3
FR	34	46	10	3	7
HR	38	44	8	5	5
TO JE	41	40	8	5	6
CY	27	33	20	15	6
LV	46	34	8	4	9
LT	48	33	8	5	6
LU	49	29	8	8	5
HU	37	45	8	5	6
MT	52	30	7	7	4
NL	41	41	7	4	6
NA	39	36	12	6	7
PL	51	37	6	2	5
PT	58	34	5	1	2
RO	55	31	7	3	3
SI	34	44	11	8	4
SK	34	29	15	16	5
FI	54	34	4	3	5
SE	49	33	9	4	6

Flash Eurobarometer 532 – Izazovi i prioriteti EU-a u 2023.

Terenski rad: 24/8 – 31/8/2023/(%) Baza: N=26 514 – Svi ispitanici

Flash Eurobarometer 533

Izazovi i prioriteti EU-a u 2023.

Pitanje 4._7. U kojoj mjeri smatrate da je važna svaka od sljedećih inicijativa EU-a poduzetih tijekom prošle godine?

Jačanje konkurentnosti europske čiste industrije

	Vrlo važno	Prilično važno	Nije važno	Uopće nije važno	Ne znam
EU27	38	42	10	5	6
BITI	35	41	12	5	7
BG	39	40	10	5	6
CZ	34	40	14	6	7
DK	34	45	8	3	11
DE	36	41	11	5	6
EE	31	49	10	3	8
IE	47	36	8	4	4
EL	27	41	17	10	5
ES	45	39	10	4	3
FR	34	45	10	5	5
HR	36	47	9	4	4
TO JE	38	43	9	6	5
CY	32	39	16	8	5
LV	30	46	11	4	9
LT	27	47	12	4	11
LU	44	37	10	5	4
HU	41	46	7	3	3
MT	59	29	6	3	2
NL	36	42	12	5	7
NA	40	39	11	5	5
PL	38	43	8	5	7
PT	55	35	6	2	3
RO	48	38	6	3	4
SI	38	44	9	6	4
SK	36	38	14	7	6
FI	39	45	7	3	6
SE	43	36	10	3	8

Flash Eurobarometer 532 – Izazovi i prioriteti EU-a u 2023.

Terenski rad: 24/8 – 31/8/2023/(%) Baza: N=26 514 – Svi ispitanici

Flash Eurobarometer 533

Izazovi i prioriteti EU-a u 2023.

Pitanje 4._8. U kojoj mjeri smatrate da je važna svaka od sljedećih inicijativa EU-a poduzetih tijekom prošle godine?

Povećanje otpornosti gospodarstva EU-a

	Vrlo važno	Prilično važno	Nije važno	Uopće nije važno	Ne znam
EU27	34	42	9	4	10
BITI	36	41	10	3	10
BG	57	28	6	4	4
CZ	38	38	10	7	8
DK	31	47	8	2	11
DE	25	42	11	5	18
EE	51	39	4	2	5
IE	56	29	7	4	4
EL	34	36	17	8	5
ES	38	44	9	3	6
FR	26	43	12	4	15
HR	44	44	6	3	4
TO JE	32	44	9	6	9
CY	39	35	12	10	4
LV	47	39	5	3	6
LT	42	41	6	3	8
LU	35	40	8	4	13
HU	40	48	5	2	5
MT	57	32	4	3	4
NL	37	47	7	4	5
NA	26	39	12	5	18
PL	45	42	5	3	6
PT	55	38	4	1	2
RO	43	41	8	2	7
SI	49	38	6	3	3
SK	40	39	11	5	5
FI	49	41	4	2	5
SE	36	39	10	3	11

Flash Eurobarometer 532 – Izazovi i prioriteti EU-a u 2023.

Terenski rad: 24/8 – 31/8/2023/(%) Baza: N=26 514 – Svi ispitanici

Flash Eurobarometer 533

Izazovi i prioriteti EU-a u 2023.

Q4_9 U kojoj mjeri smatrate da je važna svaka od sljedećih inicijativa EU-a poduzetih tijekom prošle godine?

Poduzimanje mjera za poticanje digitalne transformacije uz istodobnu zaštitu potrošača

	Vrlo važno	Prilično važno	Nije važno	Uopće nije važno	Ne znam
EU27	32	45	12	5	6
BITI	28	45	14	6	7
BG	37	40	11	6	6
CZ	23	40	20	9	7
DK	26	47	12	3	13
DE	33	43	12	5	7
EE	32	52	8	3	6
IE	38	42	10	6	5
EL	26	40	17	13	5
ES	36	47	10	4	3
FR	27	47	14	5	7
HR	29	52	10	4	5
TO JE	32	47	11	5	5
CY	31	37	15	12	6
LV	25	48	12	6	9
LT	30	47	8	4	12
LU	31	44	13	7	5
HU	27	53	11	4	5
MT	46	38	10	4	2
NL	29	43	13	6	9
NA	29	43	15	6	7
PL	33	48	8	4	8
PT	49	42	5	2	2
RO	44	43	7	3	4
SI	31	46	13	5	4
SK	25	38	20	10	8
FI	28	50	10	5	7
SE	27	47	13	4	9

Flash Eurobarometer 532 – Izazovi i prioriteti EU-a u 2023.

Terenski rad: 24/8 – 31/8/2023/(%) Baza: N=26 514 – Svi ispitanici

Q5_1 Koliko se slažete ili ne slažete sa svakom od sljedećih izjava?

Skladištenje plina u EU-u trebalo bi popuniti kako bi se izbjegli rizici od nestašice za sljedeću zimu

	Potpuno se slažem	Imaju tendenciju da se dogovore	Imaju tendenciju da se ne slažu	Uopće se ne slažem	Ne znam
EU27	46	40	7	2	5
BITI	42	45	7	2	5
BG	49	37	8	4	3
CZ	49	38	8	3	3
DK	41	40	10	2	6
DE	54	36	5	2	3
EE	49	41	4	1	5
IE	47	39	7	2	6
EL	53	35	6	3	3
ES	40	44	9	3	4
FR	38	42	8	3	9
HR	52	38	6	2	2
TO JE	42	43	8	2	5
CY	51	34	7	3	4
LV	55	34	6	1	4
LT	54	34	5	2	5
LU	45	42	6	3	4
HU	47	42	5	3	3
MT	60	31	4	2	3
NL	44	41	8	2	5
NA	50	38	7	2	3
PL	49	39	5	2	5
PT	54	38	3	2	4
RO	56	36	5	2	3
SI	39	46	8	3	4
SK	50	39	5	2	4
FI	39	42	8	2	10
SE	41	35	12	3	9

Flash Eurobarometer 532 – Izazovi i prioriteti EU-a u 2023.

Terenski rad: 24/8 – 31/8/2023/(%) Baza: N=26 514 – Svi ispitanici

Flash Eurobarometer 533

Izazovi i prioriteti EU-a u 2023.

Q5_2 Koliko se slažete ili ne slažete sa svakom od sljedećih izjava?

Mjere EU-a trebale bi biti usmjerene na smanjenje potrošnje energije

	Potpuno se slažem	Imaju tendenciju da se dogovore	Imaju tendenciju da se ne slažu	Uopće se ne slažem	Ne znam
EU27	38	41	11	5	5
BITI	29	46	15	4	5
BG	25	42	19	11	3
CZ	33	42	15	6	4
DK	46	37	8	4	5
DE	40	38	12	5	5
EE	22	49	18	6	6
IE	42	40	10	5	4
EL	36	40	12	9	4
ES	43	41	9	3	4
FR	36	46	9	4	5
HR	37	46	10	5	3
TO JE	41	40	11	4	4
CY	47	30	13	7	3
LV	31	46	12	3	8
LT	33	45	11	5	7
LU	38	39	14	7	3
HU	24	46	18	8	5
MT	57	30	5	6	1
NL	28	45	16	6	6
NA	43	37	11	6	3
PL	38	40	10	5	7
PT	56	35	5	1	2
RO	35	41	14	6	4
SI	34	47	12	4	3
SK	33	43	13	7	5
FI	35	43	12	4	6
SE	40	40	12	4	4

Flash Eurobarometer 532 – Izazovi i prioriteti EU-a u 2023.

Terenski rad: 24/8 – 31/8/2023/(%) Baza: N=26 514 – Svi ispitanici

Flash Eurobarometer 533

Izazovi i prioriteti EU-a u 2023.

Q5_3 Koliko se slažete ili ne slažete sa svakom od sljedećih izjava?

EU bi trebao poticati proizvodnju čistih tehnologija u svojim državama članicama

	Potpuno se slažem	Imaju tendenciju da se dogovore	Imaju tendenciju da se ne slažu	Uopće se ne slažem	Ne znam
EU27	46	39	8	3	4
BITI	41	42	9	4	5
BG	41	42	11	4	2
CZ	34	43	12	5	6
DK	42	36	9	3	9
DE	45	36	10	5	5
EE	29	53	10	3	5
IE	47	37	7	4	4
EL	46	38	8	5	3
ES	52	37	7	2	2
FR	44	42	7	3	4
HR	50	41	6	2	2
TO JE	48	38	8	2	4
CY	56	30	6	4	4
LV	38	42	9	3	9
LT	42	44	5	3	6
LU	49	38	6	5	3
HU	54	37	5	2	3
MT	62	31	4	2	2
NL	39	40	9	5	7
NA	46	37	9	5	4
PL	44	45	5	3	3
PT	67	27	3	1	2
RO	52	37	5	2	3
SI	36	48	9	4	3
SK	34	40	13	8	5
FI	39	42	9	4	6
SE	41	38	10	3	8

Flash Eurobarometer 532 – Izazovi i prioriteti EU-a u 2023.

Terenski rad: 24/8 – 31/8/2023/(%) Baza: N=26 514 – Svi ispitanici

Flash Eurobarometer 533

Izazovi i prioriteti EU-a u 2023.

Q5_4 Koliko se slažete ili ne slažete sa svakom od sljedećih izjava?

EU bi trebao financirati zajedničke obrambene projekte za razvoj strateških obrambenih sposobnosti i tehnologija

	Potpuno se slažem	Imaju tendenciju da se dogovore	Imaju tendenciju da se ne slažu	Uopće se ne slažem	Ne znam
EU27	35	40	11	6	8
BITI	29	46	10	5	10
BG	39	33	13	9	5
CZ	32	40	14	8	6
DK	29	41	13	7	10
DE	24	35	19	13	10
EE	44	42	7	3	4
IE	27	43	14	6	9
EL	40	36	11	9	4
ES	39	42	9	4	6
FR	33	47	8	4	8
HR	42	44	8	3	4
TO JE	37	41	10	5	9
CY	45	30	9	12	4
LV	46	37	6	4	6
LT	46	36	6	5	8
LU	35	35	12	11	7
HU	34	45	9	3	8
MT	42	34	11	7	6
NL	31	41	11	7	10
NA	15	29	25	22	8
PL	45	43	5	3	4
PT	55	36	4	1	4
RO	50	39	7	2	3
SI	29	44	13	7	7
SK	33	40	14	7	7
FI	34	43	11	4	9
SE	34	41	12	5	8

Flash Eurobarometer 532 – Izazovi i prioriteti EU-a u 2023.

Terenski rad: 24/8 – 31/8/2023/(%) Baza: N=26 514 – Svi ispitanici

Flash Eurobarometer 533

Izazovi i prioriteti EU-a u 2023.

Q6_1 Koliko se slažete ili ne slažete sa svakom od sljedećih izjava?

Europska unija trebala bi nastaviti pokazivati solidarnost s Ukrajinom

	Potpuno se slažem	Imaju tendenciju da se dogovore	Imaju tendenciju da se ne slažu	Uopće se ne slažem	Ne znam
EU27	38	32	12	10	8
BITI	33	34	13	8	11
BG	26	23	17	27	8
CZ	21	30	21	20	7
DK	59	26	8	3	3
DE	38	29	15	12	6
EE	62	25	5	4	4
IE	54	24	9	9	4
EL	23	25	20	25	7
ES	37	39	11	6	7
FR	35	36	11	8	10
HR	33	43	10	8	6
TO JE	31	35	14	10	10
CY	17	28	21	26	8
LV	56	23	9	6	6
LT	61	22	7	5	5
LU	41	28	10	15	6
HU	23	28	20	18	11
MT	45	21	13	13	7
NL	43	35	8	7	7
NA	31	26	18	16	9
PL	50	32	8	4	6
PT	66	24	6	2	3
RO	37	36	13	9	6
SI	21	37	20	13	9
SK	25	26	20	21	9
FI	63	25	6	4	3
SE	63	21	6	5	4

Flash Eurobarometer 532 – Izazovi i prioriteti EU-a u 2023.

Terenski rad: 24/8 – 31/8/2023/(%) Baza: N=26 514 – Svi ispitanici

Flash Eurobarometer 533

Izazovi i prioriteti EU-a u 2023.

Q6_2 Koliko se slažete ili ne slažete sa svakom od sljedećih izjava?

Ruska invazija na Ukrajinu pokazuje da EU treba povećati vojnu suradnju među državama članicama

	Potpuno se slažem	Imaju tendenciju da se dogovore	Imaju tendenciju da se ne slažu	Uopće se ne slažem	Ne znam
EU27	42	34	10	7	8
BITI	36	39	10	6	9
BG	31	27	16	18	8
CZ	33	30	17	13	9
DK	46	33	10	4	7
DE	44	30	11	8	8
EE	62	24	7	4	4
IE	36	35	12	9	8
EL	31	33	13	18	6
ES	38	39	9	5	8
FR	42	35	8	6	9
HR	42	37	11	6	5
TO JE	31	38	14	8	10
CY	39	25	15	16	5
LV	62	20	5	6	7
LT	57	27	7	5	5
LU	41	31	10	12	6
HU	32	35	14	9	9
MT	39	29	13	13	6
NL	44	33	9	6	8
NA	30	30	16	14	11
PL	58	31	5	3	3
PT	55	32	5	2	6
RO	48	33	8	6	5
SI	21	38	21	12	8
SK	30	28	18	16	9
FI	51	33	7	4	5
SE	52	28	10	6	5

Flash Eurobarometer 532 – Izazovi i prioriteti EU-a u 2023.

Terenski rad: 24/8 – 31/8/2023/(%) Baza: N=26 514 – Svi ispitanici

Flash Eurobarometer 533

Izazovi i prioriteti EU-a u 2023.

Q6_3 Koliko se slažete ili ne slažete sa svakom od sljedećih izjava?

Ruska invazija na Ukrajinu pokazuje da EU treba osigurati svoju energetska i gospodarska sigurnost

	Potpuno se slažem	Imaju tendenciju da se dogovore	Imaju tendenciju da se ne slažu	Uopće se ne slažem	Ne znam
EU27	54	31	7	4	5
BITI	51	33	7	4	5
BG	43	31	10	9	7
CZ	46	32	12	6	5
DK	64	24	5	2	5
DE	55	28	7	5	5
EE	70	21	4	2	3
IE	62	25	6	4	3
EL	45	33	8	9	5
ES	50	34	8	3	4
FR	53	33	5	4	5
HR	56	33	6	2	3
TO JE	45	37	8	4	6
CY	45	29	12	9	5
LV	64	20	6	3	7
LT	65	23	5	3	5
LU	55	29	5	7	4
HU	47	37	7	3	6
MT	64	24	4	4	3
NL	52	33	6	4	6
NA	52	30	8	5	6
PL	67	27	3	1	2
PT	67	26	3	1	4
RO	61	28	6	2	3
SI	40	40	10	5	5
SK	44	30	12	8	6
FI	73	20	4	2	2
SE	69	20	6	2	4

Flash Eurobarometer 532 – Izazovi i prioriteti EU-a u 2023.

Terenski rad: 24/8 – 31/8/2023/(%) Baza: N=26 514 – Svi ispitanici

Q6_4 Koliko se slažete ili ne slažete sa svakom od sljedećih izjava?

Ruske vlasti trebale bi odgovarati za sadašnju situaciju u Ukrajini

	Potpuno se slažem	Imaju tendenciju da se dogovore	Imaju tendenciju da se ne slažu	Uopće se ne slažem	Ne znam
EU27	53	24	9	7	7
BITI	52	26	9	6	7
BG	33	19	17	23	9
CZ	29	26	18	15	13
DK	71	18	6	2	4
DE	59	19	8	7	7
EE	73	14	4	3	6
IE	63	20	8	6	3
EL	30	22	17	25	7
ES	53	26	10	6	6
FR	49	26	9	8	8
HR	53	28	8	6	5
TO JE	43	31	11	7	8
CY	26	20	24	21	9
LV	71	14	5	4	7
LT	63	18	7	6	6
LU	50	23	9	12	6
HU	35	27	14	14	11
MT	57	18	7	9	10
NL	59	25	7	4	5
NA	51	22	11	9	8
PL	73	18	4	3	3
PT	73	18	5	2	3
RO	55	25	8	5	7
SI	40	30	13	9	8
SK	30	23	17	20	11
FI	63	22	5	4	6
SE	71	15	8	3	2

Flash Eurobarometer 532 – Izazovi i prioriteti EU-a u 2023.

Terenski rad: 24/8 – 31/8/2023/(%) Baza: N=26 514 – Svi ispitanici

Flash Eurobarometer 533

Izazovi i prioriteti EU-a u 2023.

Q7_1 Molimo Vas da mi recite u kojoj se mjeri slažete ili se ne slažete sa sljedećim:
EU bi trebao nastaviti... Nametanje gospodarskih sankcija Rusiji

	Potpuno se slažem	Imaju tendenciju da se dogovore	Imaju tendenciju da se ne slažu	Uopće se ne slažem	Ne znam
EU27	46	25	11	11	7
BITI	46	29	12	6	7
BG	25	21	18	31	6
CZ	34	25	17	15	9
DK	63	23	7	3	4
DE	49	20	11	13	7
EE	66	19	6	5	4
IE	53	24	11	7	6
EL	23	20	21	29	6
ES	47	30	9	8	6
FR	42	28	11	10	9
HR	37	34	13	9	7
TO JE	37	28	15	10	10
CY	24	16	24	31	5
LV	60	15	9	7	9
LT	62	19	6	8	5
LU	44	25	11	14	7
HU	26	22	21	23	9
MT	45	20	12	16	7
NL	53	26	8	8	5
NA	36	23	15	17	9
PL	66	22	4	4	3
PT	66	23	6	2	4
RO	51	26	10	7	6
SI	23	36	19	15	9
SK	24	21	19	28	9
FI	72	18	4	4	3
SE	61	18	9	6	6

Flash Eurobarometer 532 – Izazovi i prioriteti EU-a u 2023.

Terenski rad: 24/8 – 31/8/2023/(%) Baza: N=26 514 – Svi ispitanici

Flash Eurobarometar 533

Izazovi i prioriteti EU-a u 2023.

Q7_2 Molimo Vas da mi recite u kojoj se mjeri slažete ili se ne slažete sa sljedećim:
EU bi trebao nastaviti... Financijska i gospodarska potpora Ukrajini

	Potpuno se slažem	Imaju tendenciju da se dogovore	Imaju tendenciju da se ne slažu	Uopće se ne slažem	Ne znam
EU27	26	38	15	13	8
BITI	21	38	17	13	12
BG	19	24	20	31	5
CZ	18	26	21	27	8
DK	44	36	12	5	4
DE	25	35	16	17	6
EE	42	40	8	6	4
IE	35	35	12	12	6
EL	20	27	19	29	6
ES	28	44	13	8	8
FR	19	43	15	12	11
HR	26	39	18	10	7
TO JE	23	43	15	11	8
CY	14	28	23	29	6
LV	45	30	10	8	7
LT	47	32	9	8	4
LU	24	38	17	17	4
HU	14	30	22	25	8
MT	27	35	17	15	7
NL	28	43	12	10	7
NA	20	33	20	20	7
PL	36	39	11	7	8
PT	43	42	8	4	4
RO	30	38	16	10	7
SI	14	42	21	15	8
SK	19	25	22	28	7
FI	48	33	10	5	4
SE	50	31	10	6	4

Flash Eurobarometar 532 – Izazovi i prioriteti EU-a u 2023.

Terenski rad: 24/8 – 31/8/2023/(%) Baza: N=26 514 – Svi ispitanici

Flash Eurobarometar 533

Izazovi i prioriteti EU-a u 2023.

Q7_3 Molimo Vas da mi recite u kojoj se mjeri slažete ili se ne slažete sa sljedećim:

EU bi trebao nastaviti... Financiranje nabave i nabave vojne opreme i obuke Ukrajini

	Potpuno se slažem	Imaju tendenciju da se dogovore	Imaju tendenciju da se ne slažu	Uopće se ne slažem	Ne znam
EU27	24	33	17	17	9
BITI	20	34	19	17	11
BG	20	19	16	40	6
CZ	17	23	21	32	7
DK	39	37	12	7	6
DE	23	28	19	23	8
EE	47	34	9	7	4
IE	27	34	14	16	9
EL	16	23	20	35	6
ES	25	38	16	11	11
FR	17	38	18	16	11
HR	21	36	21	15	8
TO JE	18	34	19	18	11
CY	9	19	24	41	7
LV	46	27	10	10	6
LT	46	29	9	10	6
LU	21	30	17	25	7
HU	14	20	22	36	8
MT	22	29	17	25	7
NL	27	42	13	10	8
NA	16	22	21	34	8
PL	37	40	9	8	7
PT	34	41	12	6	7
RO	28	33	18	13	9
SI	11	28	28	24	9
SK	17	21	19	37	7
FI	51	32	7	5	5
SE	44	34	10	7	6

Flash Eurobarometar 532 – Izazovi i prioriteti EU-a u 2023.

Terenski rad: 24/8 – 31/8/2023/(%) Baza: N=26 514 – Svi ispitanici

Flash Eurobarometar 533

Izazovi i prioriteti EU-a u 2023.

Q7_4 Molimo Vas da mi recite u kojoj se mjeri slažete ili se ne slažete sa sljedećim:

EU bi trebao nastaviti... Pružanje humanitarne pomoći osobama pogođenima ratom

	Potpuno se slažem	Imaju tendenciju da se dogovore	Imaju tendenciju da se ne slažu	Uopće se ne slažem	Ne znam
EU27	47	39	7	4	3
BITI	38	44	9	5	4
BG	41	37	10	10	2
CZ	30	44	13	7	5
DK	58	33	6	2	2
DE	45	38	8	6	3
EE	55	39	3	2	2
IE	54	33	6	5	3
EL	54	34	5	5	2
ES	48	41	7	3	2
FR	38	46	8	4	4
HR	54	39	5	1	2
TO JE	45	40	8	4	3
CY	57	32	6	5	1
LV	57	32	5	3	3
LT	58	35	3	2	2
LU	51	36	7	5	3
HU	44	39	8	4	4
MT	63	28	3	5	2
NL	49	37	8	4	3
NA	47	36	8	6	3
PL	52	40	4	3	2
PT	69	26	3	1	1
RO	47	41	6	4	3
SI	31	54	7	5	3
SK	35	39	12	10	4
FI	65	28	4	2	2
SE	71	20	6	2	1

Flash Eurobarometar 532 – Izazovi i prioriteti EU-a u 2023.

Terenski rad: 24/8 – 31/8/2023/(%) Baza: N=26 514 – Svi ispitanici

Flash Eurobarometar 533

Izazovi i prioriteti EU-a u 2023.

Q7_5 Molimo Vas da mi recite u kojoj se mjeri slažete ili se ne slažete sa sljedećim:

EU bi trebao nastaviti... Doček u Europskoj uniji ljudi koji bježe od rata u Ukrajini

	Potpuno se slažem	Imaju tendenciju da se dogovore	Imaju tendenciju da se ne slažu	Uopće se ne slažem	Ne znam
EU27	36	40	11	8	5
BITI	27	45	13	9	6
BG	26	34	18	18	3
CZ	19	36	20	20	6
DK	55	34	7	2	2
DE	33	38	15	10	4
EE	32	43	14	5	6
IE	42	34	11	9	5
EL	39	38	11	9	3
ES	42	43	7	3	4
FR	27	45	12	9	7
HR	38	47	8	2	5
TO JE	39	44	9	5	3
CY	31	43	12	10	4
LV	39	40	10	4	8
LT	43	37	9	6	6
LU	33	41	15	7	4
HU	31	43	12	8	5
MT	46	30	9	10	4
NL	33	42	12	8	5
NA	32	36	16	11	5
PL	41	39	8	5	7
PT	58	35	4	1	2
RO	37	43	11	5	5
SI	20	43	19	11	7
SK	22	33	19	19	7
FI	57	33	5	3	3
SE	61	26	8	3	3

Flash Eurobarometar 532 – Izazovi i prioriteti EU-a u 2023.

Terenski rad: 24/8 – 31/8/2023/(%) Baza: N=26 514 – Svi ispitanici

Flash Eurobarometar 533

Izazovi i prioriteti EU-a u 2023.

Q7_6 Molimo Vas da mi recite u kojoj se mjeri slažete ili se ne slažete sa sljedećim:
EU bi trebao nastaviti... Potpora integraciji Ukrajine u jedinstveno tržište

	Potpuno se slažem	Imaju tendenciju da se dogovore	Imaju tendenciju da se ne slažu	Uopće se ne slažem	Ne znam
EU27	26	39	14	10	11
BITI	19	40	15	11	16
BG	22	32	17	24	6
CZ	17	31	21	18	13
DK	32	42	11	4	11
DE	27	37	15	12	9
EE	36	44	8	4	9
IE	31	39	9	11	11
EL	21	30	19	21	9
ES	29	43	10	7	12
FR	18	37	15	12	18
HR	30	46	12	6	7
TO JE	24	42	14	9	12
CY	17	30	21	21	11
LV	41	35	10	5	9
LT	45	39	6	5	5
LU	21	36	15	18	10
HU	15	35	21	19	10
MT	29	34	13	12	12
NL	23	44	11	9	14
NA	22	37	17	14	10
PL	36	42	9	6	8
PT	45	38	7	3	7
RO	26	41	16	9	8
SI	17	48	15	11	9
SK	18	30	19	22	11
FI	40	39	8	4	10
SE	46	33	8	4	9

Flash Eurobarometar 532 – Izazovi i prioriteti EU-a u 2023.

Terenski rad: 24/8 – 31/8/2023/(%) Baza: N=26 514 – Svi ispitanici

Flash Eurobarometar 533

Izazovi i prioriteti EU-a u 2023.

Q7_7 Molimo Vas da mi recite u kojoj se mjeri slažete ili se ne slažete sa sljedećim:

EU bi trebao nastaviti... Potpora Ukrajini na njezinu putu prema europskoj integraciji

	Potpuno se slažem	Imaju tendenciju da se dogovore	Imaju tendenciju da se ne slažu	Uopće se ne slažem	Ne znam
EU27	29	37	14	12	8
BITI	22	37	17	12	11
BG	24	27	20	24	5
CZ	20	30	20	21	9
DK	41	38	11	6	5
DE	27	33	17	16	7
EE	41	39	7	5	8
IE	37	36	9	11	7
EL	23	29	18	22	8
ES	34	43	10	5	8
FR	21	39	14	12	14
HR	34	42	11	7	6
TO JE	27	42	14	10	8
CY	16	31	20	24	9
LV	46	29	9	7	9
LT	49	31	7	6	7
LU	24	31	19	19	7
HU	16	34	19	20	11
MT	33	29	14	15	9
NL	26	41	14	10	9
NA	24	31	16	21	8
PL	40	41	8	5	6
PT	52	36	6	3	4
RO	31	38	15	10	6
SI	19	44	17	13	7
SK	21	29	18	24	8
FI	50	34	6	4	6
SE	54	28	9	5	4

Flash Eurobarometar 532 – Izazovi i prioriteti EU-a u 2023.

Terenski rad: 24/8 – 31/8/2023/(%) Baza: N=26 514 – Svi ispitanici

Komentari

(preusmjereno sa Pierre Dieumegard)

Sadržaj priopćenja za medije

Početno izvješće Flash Eurobarometra br. 533 naslovljeno „Izazovi i prioriteti EU-a za 2023.” (90 stranica) bilo je samo na engleskom jeziku.

Međutim, malo toga nedostaje kako bi se moglo objaviti na nekoliko drugih jezika:

„Prilog s podacima” dokument je od 42 stranice koji je zapravo drugi dio izvješća, koji također postoji na francuskom i njemačkom jeziku.

„Prezentacija” je dokument koji sadrži grafikone izvješća, a postoji i na francuskom jeziku.

Kako bi se cijelo izvješće dobilo na francuskom jeziku, bilo bi dovoljno sastaviti tekst od nekoliko stranica, uključiti grafikone dokumenta „zastupljenost” i dodati dokument „Prilog s podacima”.

A ako je to moguće na francuskom, to mora biti moguće i na drugim službenim jezicima.

Službeno priopćenje za medije na engleskom jeziku od 11. rujna 2023. sastoji se od jednostavnog teksta i sadržava poveznice na druge dokumente, uključujući prilog u PDF-u koji sadržava 5 grafikona izvješća.

Priopćenje za medije na francuskom također sadrži poveznicu na ekvivalentni pdf prilog s grafikonima na francuskom, iz dokumenta „Pogorčenje” na francuskom jeziku.

S druge strane, priopćenja za medije na drugim jezicima nemaju prilog na tim jezicima, nego samo poveznice na priloge na engleskom i francuskom jeziku.

Govornici drugih jezika stoga nemaju priliku pročitati rezultate ove ankete Flash Eurobarometer 533.

Malo je referenci u medijima i medijima

(Google, 11. studenoga 2023., dva mjeseca nakon objave izvješća)

Cilj je bio vidjeti je li ovo izvješće navedeno u tisku ili informativnim medijima. Pretraživanje je provedeno s pomoću ključnih riječi u francuskom „Eurobarometru – izazovi i prioriteti EU-a 2023.” (moguće dodavanje „Flash” i „EU”, ali to ne mijenja rezultate.

Samo su dvije lokacije povezane s ovim istraživanjem Eurobarometra:

https://france.representation.ec.europa.eu/informations/eurobarometre-les-europeens-approuvent-les-mesures-prises-pour-faire-face-la-crise-energetique-2023-09-11_fr: to je samo priopćenje za medije, bez ikakve ilustracije. Poveznica na prezentaciju na francuskom jeziku nije točna: to ukazuje na adresu tvrdog diska osobe koja je napisala ovaj članak.

<https://www.gazdaujourd'hui.fr/eurobarometre-2023-les-europeens-tres-sensibles-a-lenjeu-energetique/>: članak pod naslovom „Eurobarometar 2023.: Europljani koji su vrlo osjetljivi na energetske izazov.” Nema ilustracije.

Stoga se može vidjeti da ovo istraživanje Eurobarometra nije prihvaćeno ili vrlo malo u medijima koji govore francuski jezik, dok su neki dokumenti bili dostupni na francuskom jeziku. Stoga se

Flash Eurobarometer 533

Izazovi i prioriteti EU-a u 2023.

može smatrati da postoji još manje članaka na drugim jezicima u kojima su dokumenti bili još manje dostupni.

Opća glava kako je navedena u naslovu poglavlja

Opći naslov je „Izazovi i prioriteti EU-a u 2023.“; naslov odjeljka 2. jednak je: „Izazovi i prioriteti EU-a“.

Stoga se mora pretpostaviti da su odjeljak 1. „Ruska invazija na Ukrajinu i odgovor EU-a“, odjeljak 3. „EU na globalnoj razini“ i odjeljak 4. „Vrijednosti koje EU najbolje utjelovljuje“ izvan tema.

Šteta je ne voditi računa o logici plana ovog izvješća.