

# Eiobarometra zibensaptauja 533

## ES uzdevumi un prioritātes 2023. gadā

Lauka darbs:

**2023. gada augusts**

Publikācija:

**2023. gada septembris**

Eiropas Komisijas pieprasītais un koordinētais apsekojums,  
Komunikācijas ģenerāldirektorāts

Šis dokuments neatspoguļo Eiropas Komisijas viedokli.

Tajā ietvertās interpretācijas un viedokļi ir tikai autoru interpretācijas un viedokļi.

Eiobarometra zibensaptauja Nr. 533 — Ipsos Eiropas publiskās lietas

Eiropas Barometra zibensaptauja 533

ES uzdevumi un prioritātes 2023. gadā



Dokuments, ko sagatavojis Pierre Dieumegard for [Europe-Democracy-Esperanto](#)

Šā "pagaidu" dokumenta mērķis ir dot iespēju lielākam skaitam Eiropas Savienības iedzīvotāju uzzināt par Eiropas Savienības sagatavotajiem dokumentiem (ko finansē no viņu nodokļiem). **Bez tulkojumiem pilsoņi tiek izslēgti no debatēm.**

Šis dokuments "Eurobarometer" [pastāvēja tikai angļu valodā](#) pdf failā. No šī sākotnējā faila mēs izveidojām n odt-failu, ko sagatavoja Libre Office programmatūra mašīntulkošanai uz citām valodām. Rezultāti tagad ir [pieejami visās oficiālajās valodās](#).

**Ir vēlams, lai ES administrācija pārņemtu svarīgu dokumentu tulkošanu. "Svarīgi dokumenti" ir ne tikai normatīvie akti, bet arī svarīga informācija, kas nepieciešama, lai kopīgi pieņemtu apzinātus lēmumus.**

Lai kopīgi apspriestu mūsu kopīgo nākotni un nodrošinātu uzticamus tulkojumus, starptautiskā valoda Esperanto būtu ļoti noderīga tās vienkāršības, regularitātes un precizitātes dēļ.

Sazinieties ar mums:

[Kontakto \(europokune.eu\)](mailto:europokune.eu)

<https://e-d-e.org/-Kontakti-EDE>

Eiropas Komisijas zibensaptauja 533  
ES uzdevumi un prioritātes 2023. gadā

## **Eiropas Komisijas zibensaptauja 533**

# **ES uzdevumi un prioritātes 2023. gadā**

Ziņot

2023. gada  
augusts

Aptauja, ko pēc Eiropas Komisijas Komunikācijas ģenerāldirektorāta pieprasījuma veica Ipsos  
European Public Affairs

Aptauja, ko koordinē Eiropas Komisijas Komunikācijas ģenerāldirektorāts (COMM ĢD  
Plašsaziņas līdzekļu uzraudzības un Eiropas Komisijas nodaļa)

Eiropas Savienības zibensaptaujas 533  
ES uzdevumi un prioritātes 2023. gadā

Projekta nosaukums

Eiropas Savienības zibensaptaujas 533 ES uzdevumi un  
prioritātes  
2023. gads-2023. gada augusts

Valodas versija

Ziņot

Kataloga numurs

EN

ISBN

NA-04-23-855-EN-N

978-92-68-07542-5

doi:10.2775/97389

© Eiropas Savienība, 2023. gads

<https://europa.eu/eurobarometer>

## Satura rādītājs

Galvenie konstatējumi.....	7
1. iedaļa. Krievijas iebrukums Ukrainā un ES reakcija.....	9
1.1. Vispārēja attieksme pret karu Ukrainā.....	9
1.2. Atbalsts ES pasākumiem, reaģējot uz karu Ukrainā.....	12
2. iedaļa. ES uzdevumi un prioritātes.....	16
2.1. Atbalsts ES pasākumiem, kas saistīti ar problēmām.....	16
2.2. Dažādu ES iniciatīvu nozīme.....	19
3. iedaļa. ES pasaules arēnā.....	24
3.1. Kā notiek lietas ES, ASV, Ķīnā un Krievijā.....	24
3.2. ES globālās ietekmes novērtēšana.....	30
4. iedaļa. Vērtības, ko vislabāk iemieso ES.....	34
Tehniskās specifikācijas.....	39
Anketa.....	41
Datu pielikums.....	45
Komentāri.....	86

*Piezīmes:*

- 1) Uz apsekojuma rezultātiem attiecas paraugu ņemšanas pielāgums, kas nozīmē, ka ne visas acīmredzamās atšķirības starp grupām var būt statistiski nozīmīgas. Tādējādi tekstā ir izceltas tikai statistiski nozīmīgas atšķirības (5 % līmenī), t. i., ja ir pamatoti skaidrs, ka tās, visticamāk, nenotiks nejauši.
- 2) Procenti nedrīkst būt līdz 100 %, jo tie ir noapaļoti līdz tuvākajiem procentiem. Noapaļošanas dēļ var gadīties arī tas, ka diagrammās parādīto atsevišķo atbilžu opciju procentuālā daļa precīzi nesakrīt ar diagrammās un tabulās norādītajām vai tekstā minētajām kopsummām. Atbilžu procentuālā daļa pārsniegs 100 %, ja jautājums ļaus respondentiem izvēlēties vairākas atbildes.
- 3) Šajā ziņojumā valstis tiek apzīmētas ar to oficiālo saīsinājumu. Šajā ziņojumā izmantotie saīsinājumi atbilst:

BŪT		Beļģija	LT		Lietuva
BG		Bulgārija	LU		Luksemburga
CZ		Čehija	HU		Ungārija
DK		Dānija	MT		Malta
DE		Vācija	NL		Nīderlande
EE		Igaunija	AT		Austrija
IE		Īrija	PL		Polija
EL		Grieķija	PT		Portugāle
ES		Spānija	RO		Rumānija
FR		Francija	SI		Slovēnija
HR		Horvātija	SK		Slovākija
IT		Itālija	FI		Somija
		Kipras pārstāvniecība			
CY		*	SE		Zviedrija
LV		Latvija			

\* Kipra kopumā ir viena no 27 ES dalībvalstīm. Tomēr *acquis communautaire* ir apturēts tajā valsts daļā, kuru nekontrolē Kipras Republikas valdība. Praktisku apsvērumu dēļ kategorijā "CY" ir iekļautas tikai intervijas, kas veiktas tajā valsts daļā, kuru kontrolē Kipras Republikas valdība.

## Galvenie konstatējumi

---

### Krievijas iebrukums Ukrainā un ES reakcija

- Vairāk nekā astoņi īrnieku korespondenti (85 %) "pilnībā piekrīt" vai "vēlas piekrist", ka Krievijas iebrukums Ukrainā liecina, ka ES ir jānodrošina sava enerģētika un ekonomiskā drošība. Turklāt septiņi no desmit respondentiem vai vairāk respondenti kopumā piekrīt, ka:
  - Krievijas iestādes būtu jāsauc pie atbildības par pašreizējo situāciju Ukrainā (77 %)
  - Krievijas iebrukums Ukrainā liecina, ka ES ir jāpalielina dalībvalstu militārā sadarbība (75 %).
  - ES būtu jāturpina izrādīt solidaritāti ar Ukrainu (71 %)
- Respondentiem tika jautāts arī par to, cik lielā mērā viņi atbalsta virkni pasākumu, ko ES ir veikusi, reaģējot uz karu Ukrainā. Kopumā vairāk nekā astoņi no desmit respondentiem (86 %) piekrīt, ka ES būtu jāturpina sniegt humāno palīdzību kara skartajiem cilvēkiem. Aptuveni trīs ceturtdaļas (77 %) piekrīt, ka ES būtu jāturpina uzņemt ES iedzīvotājus, kas bēg no kara Ukrainā.
- Rezultāti arī liecina par atbalstu Ukrainas integrācijai ES: 67 % respondentu kopumā piekrīt, ka ES būtu jāturpina atbalstīt Ukrainu ceļā uz Eiropas integrāciju, un 65 % piekrīt, ka ES turpina atbalstīt Ukrainas integrāciju vienotajā tirgū.
- Aptuveni septiņi no desmit respondentiem (71 %) piekrīt, ka ES būtu jāturpina piemērot ekonomiskās sankcijas pret Krieviju. Gandrīz divas trešdaļas respondentu (65 %) piekrīt, ka ES būtu jāturpina finansiāli un ekonomiski atbalstīt Ukrainu. Mazāka daļa (57 %) piekrīt, ka ES būtu jāturpina finansēt militārā ekipējuma iegādi un piegādi un apmācību Ukrainai.

### ES uzdevumi un prioritātes

- Vairāk nekā astoņi no desmit respondentiem (86 %) "pilnībā piekrīt" vai "vēlies piekrist", ka gāzes uzglabāšana ES būtu jāuzpilda, lai nākamajā ziemā izvairītos no iztrūkuma riska. Tāpat 79 % respondentu kopumā piekrīt, ka ES pasākumiem vajadzētu būt vēršties uz enerģijas patēriņa samazināšanu. Vairāk nekā astoņi no desmit respondentiem (85 %) uzskata, ka ES būtu jāveicina tīro tehnoloģiju ražošana dalībvalstīs.
- Atbildot uz jautājumu, vai ES būtu jāfinansē kopīgi aizsardzības projekti, lai attīstītu stratēģiskās aizsardzības spējas un tehnoloģijas, 75 % respondentu kopumā piekrīt.
- Respondentiem tika iesniegts arī saraksts ar iniciatīvām, ko ES pagājušajā gadā īstenojusi, lai reaģētu uz enerģētikas un citām problēmām. Attiecībā uz katru aptaujā minēto iniciatīvu lielākā daļa respondentu uzskata, ka tas ir "ļoti" vai "diezgan svarīgi". Konkrētāk, "svarīgo" atbilžu kopējais īpatsvars ir lielākais attiecībā uz "pasākumu veikšanu Eiropas līmenī, lai ierobežotu enerģijas cenu pieauguma tūlītējo ietekmi" (86 %) un "dabas resursu ilgtspējīgas izmantošanas veicināšanu, piemēram, atkritumu samazināšanu, pārstrādes palielināšanu un preču atkārtotas izmantošanas un remonta veicināšanu (86 %), un zemākais rādītājs

attiecībā uz finansējuma nodrošināšanu dalībvalstīm, lai paātrinātu ieguldījumus atjaunojamos energoresursos, izmantojot REPowerEU” (74 %).

## ES pasaules arēnā

- Lai gan vairāk respondentu atbild, ka kopumā viss notiek nepareizā virzienā, nevis pareizajā virzienā ES, respondenti ir vispozitīvākie, novērtējot pašreizējo situāciju ES (26 % “labajā virzienā” salīdzinājumā ar 39 % “nepareizā virzienā”). Salīdzinājumam, jautājot par ASV, 20 % atbild, ka lietas notiek pareizajā virzienā, salīdzinot ar 39 %, kuri atbild, ka kopumā lietas notiek nepareizā virzienā. Attiecīgie skaitļi attiecībā uz Ķīnu ir 12 % “labajā virzienā” salīdzinājumā ar 48 % “nepareizā virzienā”. Tikai 5 % respondentu uzskata, ka viss notiek pareizajā virzienā Krievijā, bet 81 % atbild, ka lietas notiek nepareizā virzienā.
- Katrs piektais respondents (20 %) atbild, ka ES ietekme pasaulē pašlaik ir “zināma” vai “daudz spēcīgāka” nekā ASV, bet 49 % norāda, ka tā ir vai nu “nedaudz vājāka”, vai “daudz vājāka”. Aptuveni ceturtdaļa respondentu (26 %) atbild, ka ES ietekme pasaulē pašlaik ir tāda pati kā ASV. Ķīnas rādītāji atbilst ASV rādītājiem, savukārt respondenti nedaudz biežāk apgalvo, ka ES ietekme pasaulē pašlaik ir “zināma” vai “daudz spēcīgāka” nekā Japānā (32 % Japānā gadījumā salīdzinājumā ar 23 % Ķīnā). Vairāk nekā trešdaļa respondentu (35 %) atbild, ka ES ietekme pasaulē pašlaik ir “zināma” vai “daudz spēcīgāka” nekā Krievijā, salīdzinot ar aptuveni četriem no desmit respondentiem (42 %), kas norāda, ka tā ir “dažāda” vai “daudz vājāka”.

## Vērtības, ko vislabāk iemieso ES

- Respondentiem tika lūgts apsvērt, vai konkrētas vērtības vislabāk iemieso ES, citas pasaules valstis vai abas vienādi. Lielākā daļa respondentu (53 %) atbild, ka pamattiesību un vērtību ievērošanu vislabāk iemieso ES salīdzinājumā ar citām valstīm. Turklāt aptuveni viens no diviem respondentiem izvēlas šo atbildi attiecībā uz “sociālo līdztiesību un labklājību” (50 %), “iecietību un atvērtību pret citiem” (49 %) un “mieru” (48 %). Vairāk nekā četri no desmit respondentiem (46 %) atbild, ka ES vislabāk iemieso solidaritātes vērtību ar valstīm ES un ārpus tās, un 45 % respondentu atbild vienādi par cieņu pret dabu un klimata un vides aizsardzību; mazāka daļa (38 %) ir vērojama attiecībā uz cieņu pret vēsturi un tās nodarbībām.
- Attiecībā uz “progresu un inovāciju” 26 % respondentu atbild, ka šo vērtību vislabāk iemieso ES, savukārt 31 % respondentu norāda, ka to labāk pārstāv citas valstis; 34 % respondentu atbild, ka ES un citas valstis (to grupas) vienlīdz iemieso progresa un inovāciju.



## 1. iedaļa. Krievijas iebrukums Ukrainā un ES reakcija

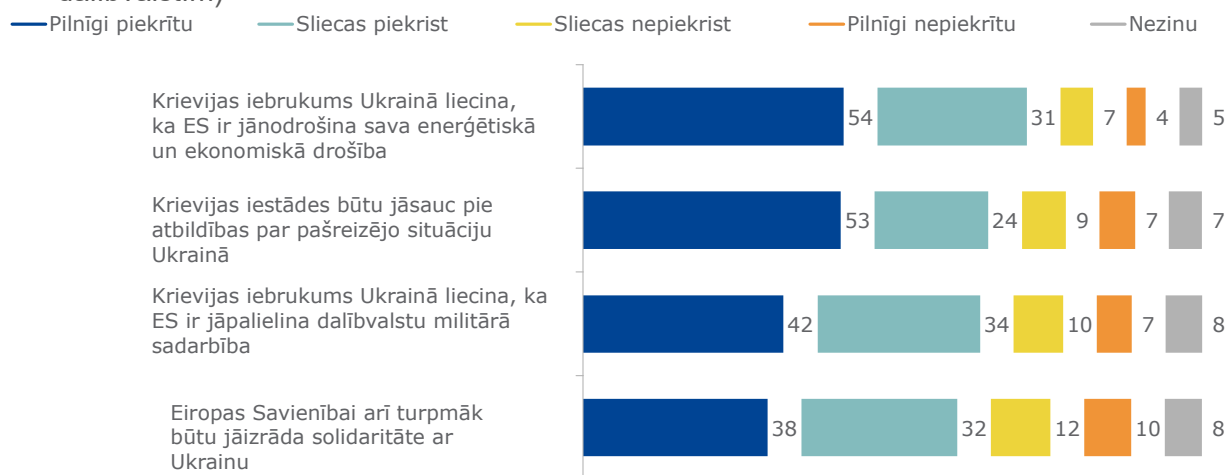
### 1.1. Vispārēja attieksme pret karu Ukrainā

Kopumā vairāk nekā astoņi no desmit respondentiem piekrīt, ka Krievijas iebrukums Ukrainā liecina, ka ES ir jānodrošina sava enerģētika un ekonomiskā drošība (54 % respondentu "pilnībā piekrīt" un 31 % piekrīt). Turklāt kopumā vairāk nekā septiņi no desmit respondentiem piekrīt, ka:

- Krievijas iestādes būtu jāsauc pie atbildības par pašreizējo situāciju Ukrainā (53 % "pilnībā piekrīt" un 24 % "vēlas piekrist")
- Krievijas iebrukums Ukrainā liecina, ka ES ir jāpalielina dalībvalstu militārā sadarbība (42 % "pilnībā piekrīt" un 34 % "vēlas vienoties").

Kopumā septiņi no desmit respondentiem piekrīt, ka ES būtu jāturpina izrādīt solidaritāti ar Ukrainu (38 % respondentu "pilnībā piekrīt" un 32 % piekrīt).

6. jautājums. Cik daudz jūs piekrītat vai nepiekrītat katram no šiem apgalvojumiem? (% pa ES 27 dalībvalstīm)



Bāze: visi respondenti (n=26 514)

Visās dalībvalstīs kopumā vairāk nekā septiņi no desmit respondentiem piekrīt, ka Krievijas iebrukums Ukrainā liecina, ka ES ir jānodrošina sava enerģija un ekonomiskā drošība (no 74 % Bulgārijā un Slovākijā līdz 93 % Somijā, Polijā un Portugālē), un vairākums piekrīt, ka Krievijas iebrukums liecina, ka ES ir jāpalielina dalībvalstu militārā sadarbība (no 58 % Bulgārijā un Slovākijā līdz 86 % Igaunijā, 87 % Portugālē un 90 % Polijā). Visās dalībvalstīs, izņemot vienu (Kipru), lielākā daļa respondentu piekrīt, ka Krievijas iestādes būtu jāsauc pie atbildības par pašreizējo situāciju Ukrainā (no 45 % Kiprā līdz 91 % Polijā un Portugālē).

Ir nedaudz lielākas atšķirības starp dalībvalstīm, piekrītot paziņojumam, ka ES būtu jāturpina izrādīt solidaritāti ar Ukrainu. Kiprā 45 % respondentu "pilnībā piekrīt" vai "vēlas piekrist", ka ES būtu jāturpina izrādīt solidaritāti ar Ukrainu. Turpretī divreiz vairāk respondentu piekrīt šim apgalvojumam Igaunijā (87 %), Somijā (88 %) un Portugālē (90 %).

Eurobarometra zibensaptauja 533

ES uzdevumi un prioritātes 2023. gadā

	Krievijas iebrukums Ukrainā liecina, ka ES ir jānodrošina sava enerģētiskā un ekonomiskā drošība	Krievijas iestādes būtu jāsauc pie atbildības par pašreizējo situāciju Ukrainā	Krievijas iebrukums Ukrainā liecina, ka ES ir jāpalielina dalībvalstu militārā sadarbība	ES būtu jāturpina izrādīt solidaritāti ar Ukrainu
ES-27	85	77	75	71
BŪT	84	78	75	67
BG	74	52	58	49
CZ	78	55	62	51
DK	88	89	79	85
DE	83	78	74	68
EE	91	87	86	87
IE	87	83	71	78
EL	78	52	64	48
ES	84	79	77	76
FR	86	75	77	71
HR	88	80	79	76
IT	82	74	69	67
CY	75	45	64	45
LV	84	85	82	79
LT	88	81	83	83
LU	84	72	72	69
HU	84	61	67	51
MT	88	74	68	66
NL	85	83	77	78
AT	82	73	60	57
PL	93	91	90	82
PT	93	91	87	90
RO	89	80	81	74
SI	79	70	60	58
SK	74	52	58	50
FI	93	86	84	88
SE	89	86	80	85

Bāze: visi respondenti (n=26 514)

## Sociāldemogrāfiskie apsvērumi

Visās sociāldemogrāfiskajās grupās ir augsts vienprātības līmenis ar šiem vispārīgākajiem paziņojumiem par karu Ukrainā; tomēr var novērot dažas atšķirības. Piemēram, vīrieši nedaudz biežāk nekā sievietes piekrīt, ka Krievijas iebrukums Ukrainā liecina, ka ES ir jāpalielina dalībvalstu militārā sadarbība (78 % salīdzinājumā ar 72 %) un ka ES būtu jāturpina izrādīt solidaritāti ar Ukrainu (72 % pret 69 %).

Lielākās atšķirības attiecībā uz vienošanos ir vērojamas dažādās vecuma grupās, un vecāka gadagājuma respondenti, visticamāk, piekritīs četriem apgalvojumiem. Piemēram, 76 % cilvēku vecumā no 55 gadiem piekrīt, ka ES būtu jāturpina izrādīt solidaritāti ar Ukrainu, salīdzinot ar 68 % iedzīvotāju vecumā no 40 līdz 54 gadiem un 66 % iedzīvotāju vecumā no 25 līdz 39 gadiem vai vecumā no 15 līdz 24 gadiem.

Lai gan 74 % respondentu, kas pabeiguši izglītību vecumā no 20 gadiem vai vairāk, piekrīt, ka ES būtu jāturpina solidarizēties ar Ukrainu, šis skaitlis ir nedaudz zemāks attiecībā uz tiem, kuri pabeiguši izglītību vecumā no 16 līdz 19 gadiem vai vecumā no 15 gadiem (abi ir 68 %). Tāpat tie, kas pabeiguši izglītību vecumā no 20 gadiem, visticamāk, piekrīt, ka Krievijas iebrukums Ukrainā liecina, ka ES ir jāpalielina dalībvalstu militārā sadarbība (78 % salīdzinājumā ar 71%–73 % respondentu ar zemāku izglītību). Respondenti, kuri pabeiguši izglītību vecumā no 15 gadiem vai jaunāki, visdrīzāk piekrīt tam, ka Krievijas iebrukums Ukrainā liecina, ka ES ir jānodrošina sava enerģētiskā un ekonomiskā drošība (82 % pret 86–87 % respondentu ar augstāko izglītību).

6. jautājums. Cik daudz jūs piekrītat vai nepiekrītat katram no šiem apgalvojumiem?

(% Kopā "piekrītu", pēc sociāldemogrāfiskajiem datiem)

	Krievijas iebrukums Ukrainā liecina, ka ES ir jānodrošina sava enerģētiskā un ekonomiskā drošība	Krievijas iestādes būtu jāsauc pie atbildības par pašreizējo situāciju Ukrainā	Krievijas iebrukums Ukrainā liecina, ka ES ir jāpalielina dalībvalstu militārā sadarbība	ES būtu jāturpina izrādīt solidaritāti ar Ukrainu
ES-27	85	77	75	71
<b>Dzimums</b>				
Vīrieši	85	77	78	72
Sievietes	84	77	72	69
<b>Vecums</b>				
15–24	79	72	69	66
25–39	80	74	73	66
40–54	85	76	74	68
55 +	89	81	79	76
<b>Izglītība (vecums pēc pabeigšanas)</b>				
Līdz 15	82	77	71	68
16–19	86	76	73	68
20+	87	79	78	74
Joprojām mācās	80	74	72	67

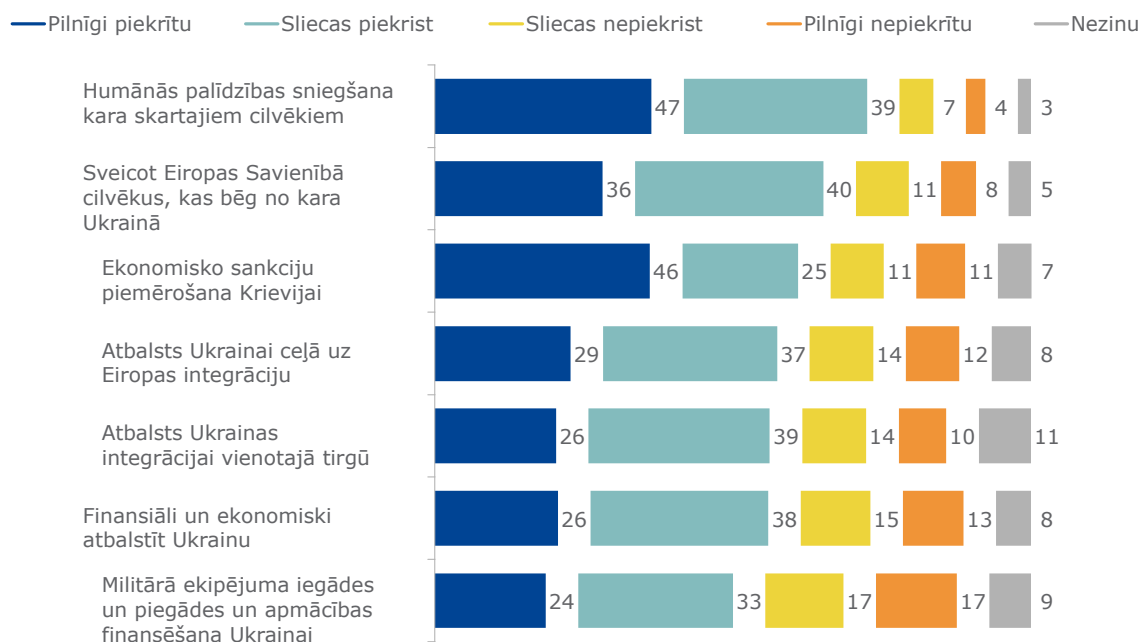
Bāze: visi respondenti (n=26 514)

## 1.2. Atbalsts ES pasākumiem, reaģējot uz karu Ukrainā

Respondentiem tika jautāts arī par to, cik lielā mērā viņi piekrīt virknei pasākumu, ko ES ir veikusi, reaģējot uz karu Ukrainā. Kopumā vairāk nekā astoņi no desmit respondentiem piekrīt, ka ES būtu jāturpina sniegt humāno palīdzību kara skartajiem cilvēkiem, tostarp 47 % respondentu, kuri "pilnībā piekrīt" un 39 %, kuri "vēlas piekrist" šim pasākumam. Aptuveni trīs ceturtdaļas piekrīt, ka ES būtu jāturpina uzņemt ES iedzīvotājus, kuri bēg no kara Ukrainā, tostarp 36 %, kuri "pilnībā piekrīt" un 40 %, kuri "vēlas piekrist". Rezultāti arī liecina par atbalstu Ukrainas integrācijai ES. Kopumā aptuveni divas trešdaļas respondentu piekrīt, ka ES būtu jāturpina atbalstīt Ukrainu ceļā uz Eiropas integrāciju (29 % "pilnībā piekrīt" un 37 % "gala piekrišanu") un līdzīgs nolīguma līmenis ir redzams, lai atbalstītu Ukrainas integrāciju vienotajā tirgū (26 % "pilnībā piekrīt" un 39 % "galu piekrišanos").

Kopumā aptuveni septiņi no desmit respondentiem piekrīt, ka ES būtu jāturpina piemērot ekonomiskās sankcijas pret Krieviju (46 % "pilnībā piekrīt" un 25 % piekrišanos). Turklāt tiek atbalstīta ekonomiskā un militārā palīdzība Ukrainai. Gandrīz divas trešdaļas respondentu piekrīt, ka ES būtu jāturpina finansiāli un ekonomiski atbalstīt Ukrainu (26 % "pilnībā piekrīt" un 38 % piekrišanos). Mazāka daļa piekrīt, ka ES būtu jāturpina finansēt militārā ekipējuma iegādi un piegādi un apmācību Ukrainai (24 % "pilnībā piekrīt" un 33 % "vēlas piekrist").

Q7 Lūdzu, pastāstiet man, cik lielā mērā jūs piekrītat vai nepiekrītat turpmāk minētajam: ES būtu jāturpina....? (% ES 27)



Visās dalībvalstīs lielākā daļa respondentu "pilnībā piekrīt" vai "vēlas piekrist", ka ES būtu jāturpina sniegt humāno palīdzību cilvēkiem, kurus skāris karš Ukrainā. Kopējais vienošanās līmenis svārstās no 74 % Čehijā un Slovākijā līdz 95 % Portugālē. To respondentu īpatsvars, kuri piekrīt, ka ES būtu jāturpina uzņemt ES iedzīvotājus, kuri bēg no kara Ukrainā, svārstās no 55 % Čehijā un Slovākijā līdz 90 % Somijā un 93 % Portugālē.

To respondentu īpatsvars, kuri piekrīt, ka ES būtu jāturpina finansiāli un ekonomiski atbalstīt Ukrainu, ir augstākais Portugālē (85 %), kam seko Igaunija (82 %), Somija un Zviedrija (abās 81 %), savukārt zemākais rādītājs ir Kiprā (42 %). Vislielākās atšķirības starp dalībvalstīm vērojamas attiecībā uz paziņojumu par militārā ekipējuma iegādes un piegādes un apmācības finansēšanas turpināšanu Ukrainai, un kopējais īpatsvars, par ko panākta vienošanās, svārstās no 28 % Kiprā līdz 83 % Somijā.

22 dalībvalstīs lielākā daļa respondentu piekrīt, ka ES būtu jāturpina piemērot ekonomiskās sankcijas pret Krieviju. Lielākā daļa, kas piekrīt šim apgalvojumam, ir Somijā (89 %), Polijā (88 %), Portugālē (88 %), Dānijā (86 %) un Igaunijā (85 %). Piecās dalībvalstīs atbalsts šim pasākumam ir mazāks par 50 %. Ungārija (48 %), Bulgārija (45 %), Slovākija (45 %), Grieķija (43 %) un Kipra (40 %).

Visās dalībvalstīs, izņemot divas, vismaz 50 % respondentu piekrīt, ka ES būtu jāturpina atbalstīt Ukrainu ceļā uz Eiropas integrāciju; izņēmumi ir Kipra (47 %) un Slovākija (49 %). Pārējās dalībvalstīs šī proporcija svārstās no 50 % Čehijā un Ungārijā līdz 87 % Portugālē. Līdzīgi skaitļi ir vērojami attiecībā uz paziņojumu par to, ka turpinās atbalstīt Ukrainas integrāciju vienotajā tirgū. Mazāk nekā puse respondentu piekrīt šim pasākumam Kiprā (47 %), Čehijā (48 %) un Slovākijā (49 %), salīdzinot ar vairāk nekā astoņiem no desmit respondentiem Lietuvā (84 %) un Portugālē (83 %).

Eurobarometra zibensaptauja 533

ES uzdevumi un prioritātes 2023. gadā

**Q7** Lūdzu, pastāstiet man, cik lielā mērā jūs piekrītat vai nepiekrītat turpmāk minētajam: ES būtu jāturpina....? (% Kopā "Piekrītu", pa valstīm)

	Humānās palīdzības sniegšana kara skartajiem cilvēkiem	Sveicot ES iedzīvotājus, kas bēg no kara Ukrainā	Ekonomiskā sankciju piemērošana Krievijai	Atbalsts Ukrainai ceļā uz Eiropas integrāciju	Atbalsts Ukrainas integrācijai vienotajā tirgū	Finansiāli un ekonomiski atbalstīt Ukrainu	Militārā ekipējuma iegādes un piegādes un apmācības finansēšana Ukrainai
ES-27	86	77	71	67	65	65	57
BŪT	83	72	75	60	59	58	54
BG	78	60	45	51	54	44	38
CZ	74	55	59	50	48	44	41
DK	90	89	86	79	74	79	76
DE	84	71	69	60	64	60	51
EE	93	75	85	80	80	82	80
IE	86	75	77	74	69	70	61
EL	88	77	43	52	51	47	39
ES	88	85	77	77	72	71	63
FR	84	72	70	60	55	62	55
HR	92	85	71	76	75	65	57
IT	85	83	65	68	66	66	52
CY	88	74	40	47	47	42	28
LV	89	78	75	75	75	74	73
LT	93	80	81	80	84	79	75
LU	86	75	69	55	57	62	51
HU	83	74	48	50	50	44	34
MT	91	77	65	63	63	62	51
NL	86	75	79	68	67	72	69
AT	83	69	59	54	59	53	38
PL	91	80	88	80	78	75	76
PT	95	93	88	87	83	85	75
RO	88	80	77	69	66	67	61
SI	85	63	58	63	66	56	39
SK	74	55	45	49	49	43	37
FI	92	90	89	84	78	81	83
SE	91	87	79	82	79	81	77

Bāze: visi respondenti (n=26 514)

## Sociāldemogrāfiskie apsvērumi

Vīrieši mēdz izrādīt nedaudz lielāku atbalstu dažiem ES pasākumiem, reaģējot uz karu Ukrainā. Piemēram, vīrieši biežāk nekā sievietes piekrīt, ka ES būtu jāturpina finansēt militārā ekipējuma iegādi un piegādi un apmācību Ukrainai (62 % pret 52 %) un finansiāli un ekonomiski atbalstīt Ukrainu (67 % pret 62 %).

Gados vecāki respondenti, visticamāk, piekrīt dažādajiem ES pasākumiem, reaģējot uz karu Ukrainā. Piemēram, 75 % respondentu vecumā no 55 gadiem piekrīt, ka ES būtu jāturpina piemērot ekonomiskās sankcijas pret Krieviju, salīdzinot ar 67 % respondentu vecumā no 25 līdz 39 gadiem vai vecumā no 15 līdz 24 gadiem. Līdzīgi, salīdzinot ar tiem, kas pieder pie zemāka vecuma grupām, cilvēki vecumā no 55 gadiem, visticamāk, vienosies par to, ka ES būtu jāturpina finansiāli un ekonomiski atbalstīt Ukrainu (70 % salīdzinājumā ar 60 %–61 %).

Respondenti ar augstāko izglītību arī biežāk piekrīt dažādajiem ES pasākumiem, reaģējot uz karu Ukrainā. Piemēram, 74 % respondentu, kas pabeiguši izglītību vecumā no 20 gadiem, piekrīt, ka ES būtu jāturpina piemērot ekonomiskās sankcijas pret Krieviju, salīdzinot ar 68–69 % respondentu, kuri izglītību pabeiguši agrāk.

**Q7** Lūdzu, pastāstiet man, cik lielā mērā jūs piekrītat vai nepiekrītat turpmāk minētajam: ES būtu jāturpina...? (% Kopā "Piekrītu", pēc sociāldemogrāfiskajiem datiem)

	Humānās palīdzības sniegšana kara skartajiem cilvēkiem	Sveicot ES iedzīvotājus, kas bēg no kara Ukrainā	Ekonomiskā o sankciju piemērošana Krievijai	Atbalsts Ukrainai ceļā uz Eiropas integrāciju	Atbalsts Ukrainas integrācijai vienotajā tirgū	Finansiāli un ekonomiski atbalstīt Ukrainu	Militārā ekipējuma iegādes un piegādes un apmācības finansēšana Ukrainai
ES-27	86	77	71	67	65	65	57
<b>Dzimums</b>							
Vīrieši	86	78	72	67	67	67	62
Sievietes	86	76	70	66	63	62	52
<b>Vecums</b>							
15–24	81	74	67	64	60	61	58
25–39	81	74	67	65	62	60	55
40–54	85	74	70	63	63	61	54
55+	90	80	75	70	69	70	60
<b>Izglītība (vecums pēc pabeigšanas)</b>							
Līdz 15	81	76	68	65	64	65	57
16–19	85	75	69	64	65	61	53
20+	89	79	74	69	67	69	60
Joprojām mācās	84	75	67	66	63	63	57

Bāze: visi respondenti (n=26 514)

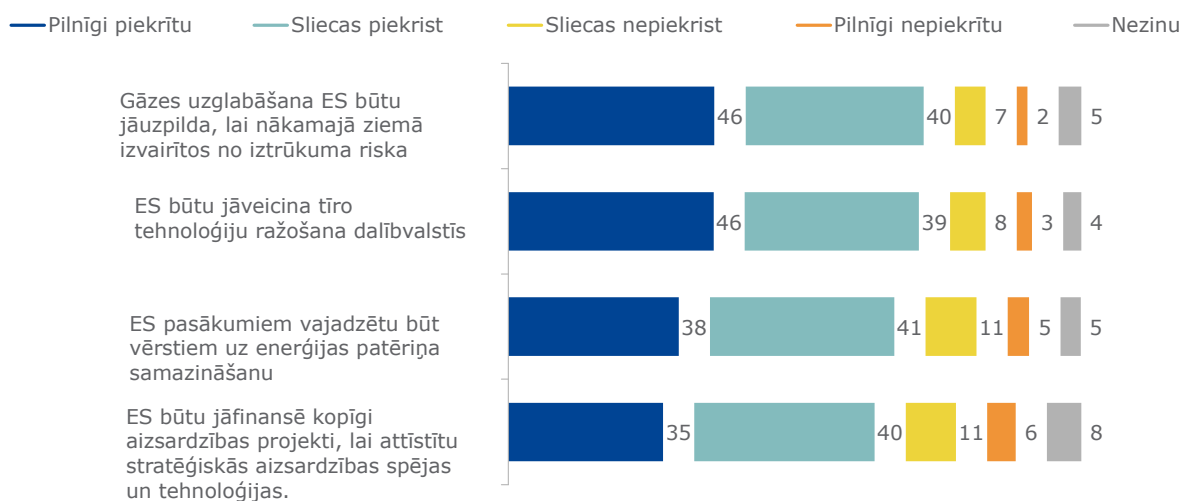
## 2. iedaļa. ES uzdevumi un prioritātes

### 2.1. Atbalsts ES pasākumiem, kas saistīti ar problēmām

Respondentiem tika jautāts arī par pasākumiem, kas saistīti ar enerģētikas problēmām, tīru tehnoloģiju ražošanu un ES aizsardzības stratēģiju. Vairāk nekā astoņi no desmit respondentiem "pilnībā piekrīt" (46 %) vai "vēlas piekrist" (40 %), ka gāzes uzglabāšana ES būtu jāuzpilda, lai nākamajā ziemā izvairītos no deficīta riska. Tāpat aptuveni astoņi no desmit respondentiem "pilnībā piekrīt" (38 %) vai "vēlas piekrist" (41 %), ka ES pasākumiem vajadzētu būt vēršiem uz enerģijas patēriņa samazināšanu.

Vairāk nekā astoņi no desmit respondentiem "pilnībā piekrīt" (46 %) vai "vēlas piekrist" (39 %), ka ES būtu jāveicina tīro tehnoloģiju ražošanas dalībvalstīs.

Visbeidzot, atbildot uz jautājumu, vai ES būtu jāfinansē kopīgi aizsardzības projekti, lai attīstītu stratēģiskās aizsardzības spējas un tehnoloģijas, trīs ceturtdaļas respondentu "pilnībā piekrīt" (35 %) vai "panāks vienošanos" (40 %).



Bāze: visi respondenti (n=26 514)

Visās dalībvalstīs kopumā trīs ceturtdaļas vai vairāk respondentu piekrīt, ka gāzes uzglabāšana ES būtu jāaizpilda, lai nākamajā ziemā izvairītos no iztrūkuma riska (no 77 % Zviedrijā līdz 92 % Portugālē). Daļa, kas piekrīt, ka ES pasākumiem vajadzētu būt vēršiem uz enerģijas patēriņa samazināšanu, svārstās no 67 % Bulgārijā līdz 91 % Portugālē.

Vismaz deviņi no desmit respondentiem Portugālē (94 %), Maltā (93 %), Horvātijā (91 %), Ungārijā (90 %) un Polijā (90 %) piekrīt, ka ES būtu jāveicina tīro tehnoloģiju ražošanas dalībvalstīs; zemākais vienprātības līmenis attiecībā uz šo apgalvojumu ir Slovēnijā (74 %).

Visās dalībvalstīs, izņemot vienu (Austrija), lielākā daļa respondentu piekrīt, ka ES būtu jāfinansē kopīgi aizsardzības projekti, lai attīstītu stratēģiskās aizsardzības spējas un tehnoloģijas (no 45 % Austrijā līdz 91 % Portugālē).



**Q5** Cik daudz jūs piekrītat vai nepiekrītat katram no šiem apgalvojumiem (% Kopā "Piekrītu", pa valstīm)

	Gāzes uzglabāšana ES būtu jāuzpilda, lai nākamajā ziemā izvairītos no iztrūkuma riska	ES būtu jāveicina tīro tehnoloģiju ražošana dalībvalstīs	ES pasākumiem vajadzētu būt vērstiem uz enerģijas patēriņa samazināšanu	ES būtu jāfinansē kopīgi aizsardzības projekti, lai attīstītu stratēģiskās aizsardzības spējas un tehnoloģijas.
ES-27	86	85	79	75
BŪT	86	83	76	76
BG	86	83	67	72
CZ	87	78	75	72
DK	82	78	84	69
DE	90	80	78	58
EE	90	82	71	86
IE	86	85	82	71
EL	88	84	76	76
ES	84	89	84	81
FR	80	86	82	80
HR	90	91	83	86
IT	85	86	81	77
CY	85	87	77	75
LV	90	79	77	83
LT	88	86	78	82
LU	87	86	77	69
HU	89	90	70	79
MT	91	93	87	76
NL	85	79	72	72
AT	88	82	80	45
PL	88	90	78	88
PT	92	94	91	91
RO	91	89	76	88
SI	84	84	81	73
SK	89	74	76	72
FI	81	81	78	77
SE	77	78	79	75

Bāze: visi respondenti (n=26 514)

## Sociāldemogrāfiskie apsvērumi

Vīrieši (77 %) biežāk nekā sievietes (73 %) piekrīt, ka ES būtu jāfinansē kopīgi aizsardzības projekti, lai attīstītu stratēģiskās aizsardzības spējas un tehnoloģijas.

Vecāki respondenti, visticamāk, piekrīt četriem apgalvojumiem par problēmām. Piemēram, 92 % respondentu vecumā no 55 gadiem piekrīt, ka gāzes uzglabāšana ES būtu jāuzpilda, lai nākamajā ziemā izvairītos no deficīta riska; šis īpatsvars pakāpeniski samazinās līdz 75 % respondentiem vecumā no 15 līdz 24 gadiem. Tāpat proporcija, kas piekrīt, ka ES būtu jāveicina tīru tehnoloģiju ražošana dalībvalstīs, svārstās no 77 % respondentiem vecumā no 15 līdz 24 gadiem līdz 90 % respondentiem vecumā no 55 gadiem.

To respondentu īpatsvars, kuri piekrīt, ka gāzes uzglabāšana ES būtu jāaizpilda, lai izvairītos no iztrūkuma riska nākamajā ziemā, ir mazāks to respondentu vidū, kuri pabeiguši izglītību vecumā no 15 gadiem vai jaunākiem (82 %), atšķirībā no respondentiem ar augstāku izglītību (87 %-89 %). Respondenti, kuri pabeiguši izglītību vecumā no 20 gadiem, visticamāk, piekrīt, ka ES būtu jāveicina tīru tehnoloģiju ražošana tās dalībvalstīs (87 % salīdzinājumā ar 83 % no tiem, kuri pametuši skolu 15 gadu vecumā vai jaunāki) un ka ES būtu jāfinansē kopīgi aizsardzības projekti, lai attīstītu stratēģiskās aizsardzības spējas un tehnoloģijas (78 % salīdzinājumā ar 72 %).

**Q5** Cik daudz jūs piekrītat vai nepiekrītat katram no šiem apgalvojumiem? (% Kopā "Piekrītu", pēc sociāldemogrāfiskajiem datiem)

	Gāzes uzglabāšana ES būtu jāuzpilda, lai nākamajā ziemā izvairītos no iztrūkuma riska	ES būtu jāveicina tīru tehnoloģiju ražošana dalībvalstīs	ES pasākumiem vajadzētu būt vēršamiem uz enerģijas patēriņa samazināšanu	ES būtu jāfinansē kopīgi aizsardzības projekti, lai attīstītu stratēģiskās aizsardzības spējas un tehnoloģijas.
ES-27	86	85	79	75
<b>Dzimums</b>				
Vīrieši	86	84	78	77
Sievietes	86	86	81	73
<b>Vecums</b>				
15–24	75	77	74	70
25–39	80	79	73	73
40–54	86	84	78	74
55+	92	90	85	78
<b>Izglītība (vecums pēc pabeigšanas)</b>				
Līdz 15	82	83	77	72
16–19	89	85	80	73
20+	87	87	81	78
Joprojām mācās	78	80	78	73

Bāze: visi respondenti (n=26 514)

## 2.2. Dažādu ES iniciatīvu nozīme

Respondentiem tika iesniegts saraksts ar iniciatīvām, ko ES pagājušajā gadā īstenojusi, lai reaģētu uz enerģētikas un citām problēmām. Attiecībā uz katru iniciatīvu viņiem tika jautāts, vai viņi to uzskata par svarīgu.

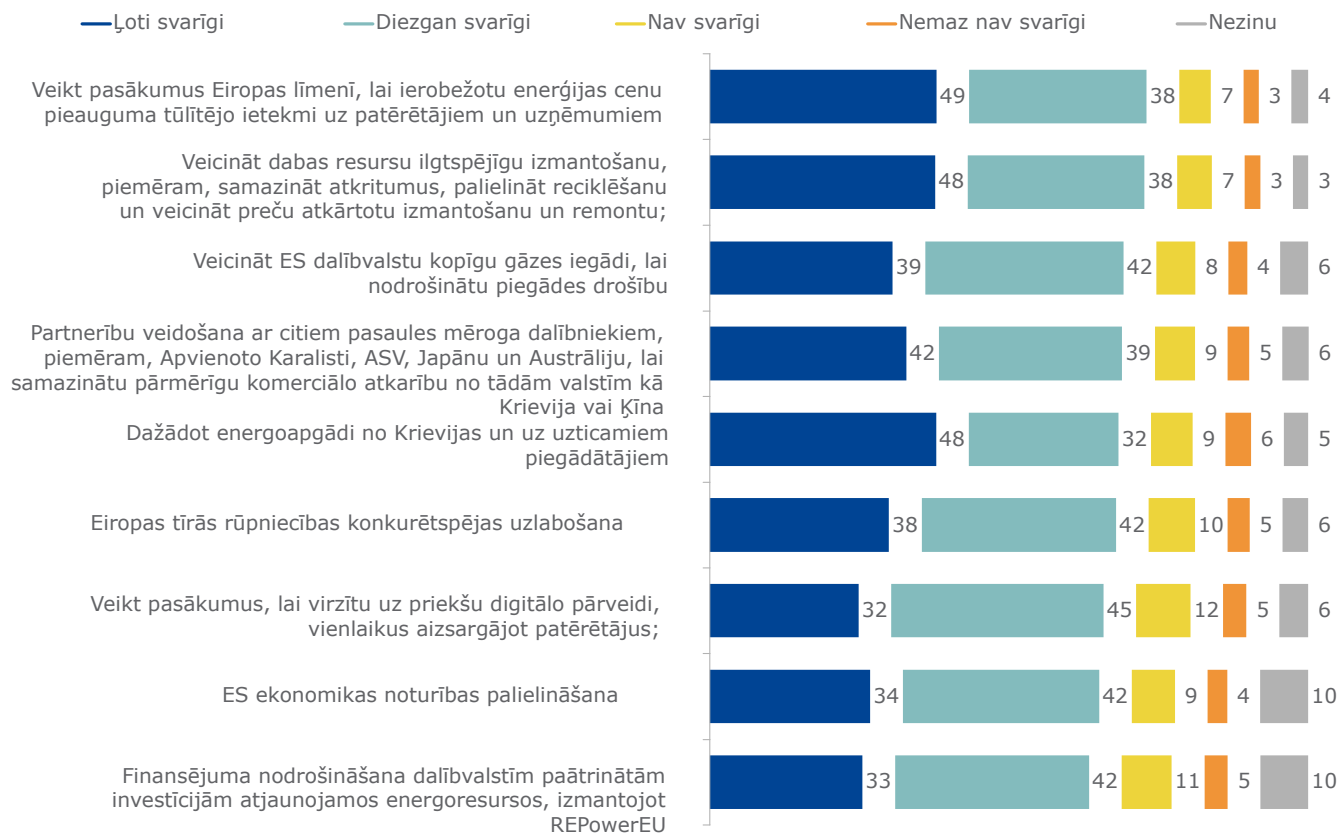
Attiecībā uz katru aptaujā minēto iniciatīvu lielākā daļa respondentu uzskata, ka tas ir "ļoti" vai "diezgan svarīgi". Konkrētāk, aptuveni trīs ceturtdaļas vai vairāk respondentu piekrīt viedoklim, ka ir svarīgi:

- veikt pasākumus Eiropas līmenī, lai ierobežotu enerģijas cenu pieauguma tūlītējo ietekmi uz patērētājiem un uzņēmumiem (49 % „ļoti svarīgi” un 38 % „diezgan svarīgi”)
- veicināt dabas resursu ilgtspējīgu izmantošanu, piemēram, samazināt atkritumus, palielināt reciklēšanu un veicināt preču atkārtotu izmantošanu un remontu (48 % „ļoti svarīgi” un 38 % „diezgan svarīgi”)
- veicināt ES dalībvalstu kopīgu gāzes iegādi, lai nodrošinātu piegādes drošību (39 % „ļoti svarīga” un 42 % „diezgan svarīga”)
- veidot partnerības ar citiem pasaules mēroga dalībniekiem, piemēram, Apvienoto Karalisti, ASV, Japānu un Austrāliju, lai samazinātu pārmērīgu komerciālo atkarību no tādām valstīm kā Krievija vai Ķīna (42 % „ļoti svarīga” un 39 % „diezgan svarīga”)
- dažādot energoapgādi ārpus Krievijas un uz uzticamiem piegādātājiem (48 % „ļoti svarīgi” un 32 % „diezgan svarīgi”)
- uzlabot Eiropas tīrās rūpniecības konkurētspēju (38 % „ļoti svarīga” un 42 % „diezgan svarīga”)
- veikt pasākumus, lai virzītu uz priekšu digitālo pārveidi, vienlaikus aizsargājot patērētājus (32 % „ļoti svarīgi” un 45 % „diezgan svarīgi”)
- palielināt ES ekonomikas noturību (34 % „ļoti svarīgi” un 42 % „diezgan svarīgi”)
- nodrošināt finansējumu dalībvalstīm paātrinātām investīcijām atjaunojamos energoresursos, izmantojot REPowerEU (33 % „ļoti svarīga” un 42 % „diezgan svarīga”).

## Eurobarometra zibensaptauja 533

### ES uzdevumi un prioritātes 2023. gadā

Q4 Cik lielā mērā, jūsuprāt, svarīgas ir visas turpmāk minētās ES iniciatīvas, kas īstenotas pēdējā gada laikā? (% ES 27)



Bāze: visi respondenti (n=26 514)

Visās valstīs aptuveni trīs ceturtdaļas vai vairāk respondentu uzskata, ka Eiropas līmenī veiktie pasākumi, lai ierobežotu enerģijas cenu pieauguma tūlītējo ietekmi uz patērētājiem un uzņēmumiem, ir "ļoti" vai "diezgan svarīgi" (no 73 % Kiprā un Grieķijā līdz 94 % Portugālē). Līdzīgi rādītāji ir vērojami attiecībā uz dabas resursu ilgtspējīgas izmantošanas veicināšanu, piemēram, atkritumu samazināšanu, pārstrādes pieaugumu un preču atkārtotas izmantošanas un labošanas veicināšanu (kopējais "svarīgo" atbilžu īpatsvars svārstās no 77 % Grieķijā līdz 95 % Portugālē) un Eiropas tīrās rūpniecības konkurētspējas uzlabošanu (no 69 % Grieķijā līdz 90 % Portugālē). Arī Portugālē 90 % respondentu uzskata, ka ir svarīgi dalībvalstīm nodrošināt finansējumu paātrinātām investīcijām atjaunojamos energoresursos, izmantojot REPowerEU; viszemākais šis rādītājs ir Nīderlandē (61 %).

Vairāk nekā septiņi no desmit respondentiem visās dalībvalstīs uzskata par svarīgu iniciatīvu, lai ES dalībvalstis kopīgi iepirktu gāzi, lai nodrošinātu piegādes drošību, proti, no 72 % Zviedrijā līdz 91 % Portugālē. Visās dalībvalstīs vismaz puse respondentu uzskata, ka pasākumi, kas veikti, lai dažādotu energoapgādi no Krievijas un nodrošinātu uzticamu piegādātāju, ir ļoti "ļoti" vai "diezgan svarīgi". Aptuveni deviņi respondenti piekrīt šim viedoklim Portugālē (93 %) un Somijā (90 %), bet tas attiecas uz aptuveni sešiem no desmit respondentiem Grieķijā (58 %), Kiprā (58 %) un Slovākijā (59 %).

Partnerību veidošana ar citiem pasaules mēroga dalībniekiem ir svarīga vismaz sešiem no desmit respondentiem visās dalībvalstīs. Valstis, kurās respondenti, visticamāk, uzskata šo iniciatīvu par svarīgu, ir Portugāle (92 %), Somija (89 %) un Spānija (88 %). Kipra (60 %) atrodas valsts reitings apakšējā daļā.

Aptuveni deviņi no desmit respondentiem Portugālē (93 %), Igaunijā (90 %), Somijā un Maltā (89 %) uzskata ES ekonomikas noturības palielināšanu par svarīgu ES iniciatīvu pretstatā aptuveni divām trešdaļām respondentu Austrijā un Vācijā (abās 66 %).

Visbeidzot, aptuveni deviņi no desmit respondentiem Portugālē (91 %) uzskata, ka ir svarīgi veikt pasākumus, lai virzītu digitālo pārveidi, vienlaikus aizsargājot patērētājus. Salīdzinājumam — mazāk nekā divas trešdaļas uzskata, ka šī iniciatīva ir svarīga Grieķijā (65 %), Čehijā un Slovākijā (abās 63 %).

**Q4** Cik lielā mērā, jūsu prāt, svarīgas ir visas turpmāk minētās ES iniciatīvas, kas īstenotas pēdējā gada laikā? (% Kopā "Svarīgi", pa valstīm)

	Veikt pasākumus Eiropas līmenī, lai ierobežotu enerģijas cenu pieauguma ietekmi uz patērētājiem un uzņēmumiem	Veicināt dabas resursu ilgtspējīgu izmantošanu, piemēram, samazināt atkritumus, palielināt reciklēšanu un atkārtotu izmantošanu un remontu;	Veicināt ES dalībvalstu kopīgu gāzes iegādi, lai nodrošinātu piegādes drošību	Partnerību veidošana ar citiem pasaules mēroga dalībniekiem (piemēram, Apvienoto Karalisti, ASV, Japānu, Austrāliju), lai samazinātu pārmērīgu komerciālo atkarību no tādām valstīm kā Krievija vai Ķīna	Dažādot energoapgādi no Krievijas un uz uzticamiem piegādātājiem	Eiropas tīrās rūpniecības konkurētspējas uzlabošana	Veikt pasākumus, lai virzītu uz priekšu digitālo pārvēidi, vienlaikus aizsargājot patērētājus;	ES ekonomikas noturības palielināšana	Finansējuma nodrošināšana dalībvalstīm paātrinātām investīcijām atjaunojamajos energoresursos, izmantojot REPowerEU
ES-27	86	86	82	81	80	80	77	76	74
BŪT	86	84	84	78	82	76	73	77	71
BG	86	87	78	68	65	79	77	86	75
CZ	80	78	75	70	68	73	63	75	66
DK	81	83	80	84	85	78	72	78	64
DE	86	84	80	80	77	78	76	66	70
EE	90	88	86	85	86	80	83	90	70
IE	90	88	84	84	85	83	80	85	76
EL	73	77	73	63	58	69	65	70	66
ES	91	90	84	88	86	84	83	82	83
FR	84	83	79	79	82	80	74	69	64
HR	89	88	87	82	75	83	80	88	81
IT	86	90	84	81	82	81	79	76	79
CY	73	83	76	60	58	72	68	74	74
LV	86	84	84	80	78	76	74	86	74
LT	81	84	82	81	79	74	76	83	73
LU	88	85	81	78	82	81	75	75	68
HU	89	92	85	82	77	87	79	88	85
MT	92	92	88	83	84	89	84	89	82
NL	86	82	83	82	84	77	73	84	61
AT	85	86	76	75	76	79	72	66	72
PL	88	87	87	87	83	80	81	86	84
PT	94	95	91	92	93	90	91	93	90
RO	91	92	88	87	86	87	86	84	86
SI	87	88	84	78	77	82	77	87	81
SK	80	79	74	63	59	74	63	79	70
FI	89	89	76	89	90	84	78	89	68
SE	83	82	72	82	84	79	74	76	66

Bāze: visi respondenti (n=26 514)

## Sociāldemogrāfiskie apsvērumi

Vecāki respondenti, visticamāk, atbildēs uz to, ka dažādās ES iniciatīvas, kas īstenotas pēdējā gada laikā, ir svarīgas. Piemēram, 91 % respondentu vecumā no 55 gadiem uzskata, ka ir svarīgi veikt pasākumus Eiropas līmenī, lai ierobežotu enerģijas cenu pieauguma tūlītējo ietekmi uz patērētājiem un uzņēmumiem, pretstatā 86 % respondentu vecumā no 40 līdz 54 gadiem, 82 % respondentu vecumā no 25 līdz 39 gadiem un 80 % respondentu vecumā no 15 līdz 24 gadiem.

Arī augstāk izglītoti respondenti biežāk uzskata, ka šīs ES iniciatīvas ir svarīgas, lai gan atšķirības parasti ir mazākas nekā atšķirības vecuma grupās. Piemēram, 77 % respondentu, kuri pabeiguši izglītību vecumā no 20 gadiem, uzskata, ka ir svarīgi nodrošināt finansējumu dalībvalstīm paātrinātām investīcijām atjaunojamos energoresursos, salīdzinot ar 73 % respondentu ar zemāku izglītību.

	Veikt pasākumus Eiropas līmenī, lai ierobežotu enerģijas cenu pieauguma tūlītējo ietekmi uz patērētājiem un uzņēmumiem	Veicināt dabas resursu ilgtspējīgu izmantošanu, piemēram, samazināt atkritumus, palielināt reciklēšanu un veicināt preču izmantošanu un remontu;	Veicināt ES dalībvalstu kopīgu gāzes iegādi, lai nodrošinātu piegādes drošību	Partnerību veidošana ar citiem pasaules mēroga dalībniekiem (piemēram, Apvienoto Karalisti, ASV, Japānu, Austrāliju), lai samazinātu pārmērīgu komerciālo atkarību no tādām valstīm kā Krievija vai Ķīna	Dažādot energoapgādi no Krievijas un uz uzticamiem piegādātājiem	Eiropas tīrās rūpniecības konkurētspējas uzlabošana	Veikt pasākumus, lai virzītu uz priekšu digitālo pārveidi, vienlaikus aizsargājot patērētājus;	ES ekonomikas noturības palielināšana	Finansējuma nodrošināšana dalībvalstīm paātrinātām investīcijām atjaunojamos energoresursos, izmantojot REPowerEU
ES-27	86	86	82	81	80	80	77	76	74
<b>Dzimums</b>									
Vīrieši	86	84	81	82	80	80	78	77	75
Sievietes	87	88	82	80	81	80	76	76	73
<b>Vecums</b>									
15–24	80	83	74	80	74	70	69	69	73
25–39	82	83	77	79	76	73	72	72	71
40–54	86	85	81	80	81	81	78	76	73
55+	91	89	87	83	85	86	82	81	77
<b>Izglītība (vecums pēc pabeigšanas)</b>									
Līdz 15	85	85	81	80	78	76	76	69	73
16–19	87	86	82	79	80	80	77	75	73
20+	88	87	83	83	83	82	80	80	77
Joprojām mācās	83	85	76	81	77	75	73	73	74

Bāze: visi respondenti (n=26 514)

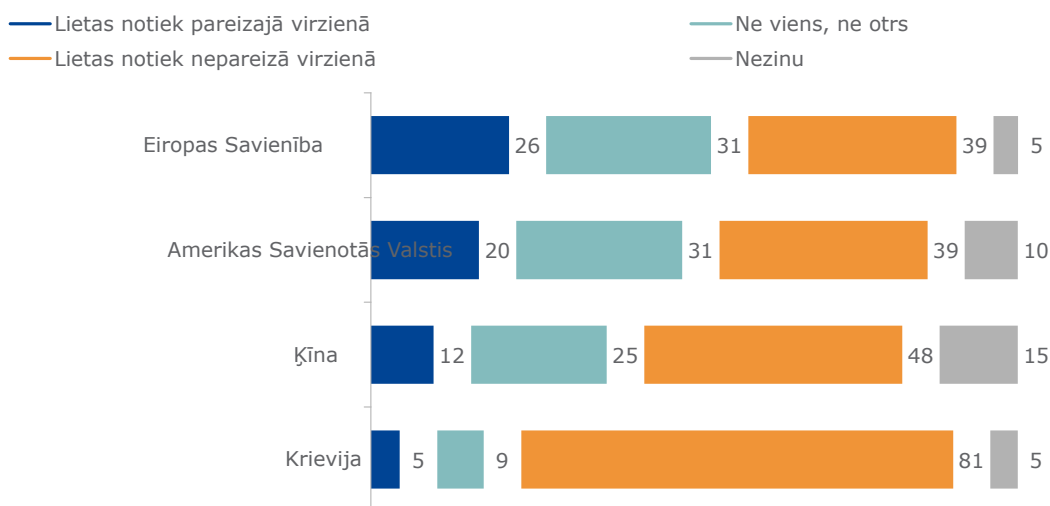
### 3. iedaļa. ES pasaules arēnā

#### 3.1. Kā notiek lietas ES, ASV, Ķīnā un Krievijā

Respondentiem tika jautāts, vai viņi uzskata, ka pašlaik ES, ASV, Ķīnā un Krievijā lietas notiek pareizajā vai nepareizajā virzienā. Attiecībā uz ES 26 % respondentu atbild, ka lietas notiek pareizajā virzienā, savukārt 39 % norāda pretējo, t. i., ka lietas notiek nepareizā virzienā. Aptuveni trīs no desmit respondentiem (31 %) atbild, ka lietas nenotiek ne vienā, ne otrā virzienā. 5 % respondentu “nezinu”.

Lai gan vairāk respondentu atbild, ka kopumā viss notiek nepareizā virzienā, nevis pareizajā virzienā, respondenti ir vispozitīvākie, novērtējot pašreizējo situāciju ES (26 % “labajā virzienā” salīdzinājumā ar 39 % “nepareizā virzienā”). Salīdzinājumam, jautājot par ASV, 20 % atbild, ka lietas notiek pareizajā virzienā, salīdzinot ar 39 %, kuri atbild, ka kopumā lietas notiek nepareizā virzienā. Attiecīgie skaitļi attiecībā uz Ķīnu ir 12 % “labajā virzienā” salīdzinājumā ar 48 % “nepareizā virzienā”. Visbeidzot, tikai nedaudzi respondenti (5 %) uzskata, ka situācija Krievijā notiek pareizajā virzienā, savukārt lielākā daļa (81 %) domā, ka lietas notiek nepareizā virzienā.

**Q1** Pašlaik, vai jūs teiktu, ka kopumā lietas notiek pareizajā virzienā nepareizajā virzienā...? (% ES 27)



Bāze: visi respondenti (n=26 514)



## Eiropas Savienības zibensaptaujas 533

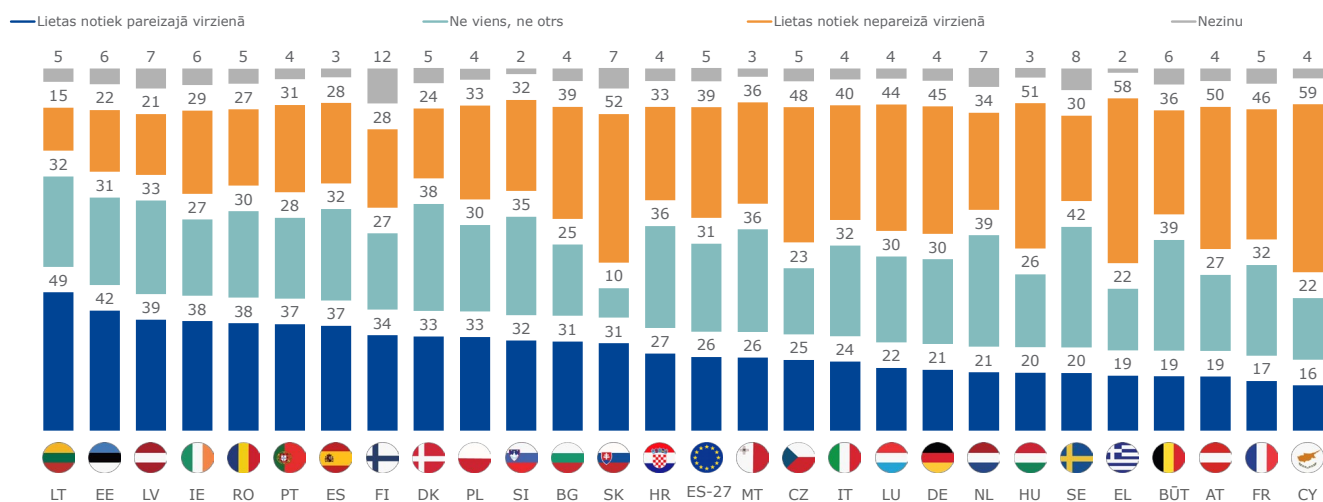
### ES uzdevumi un prioritātes 2023. gadā

Aptuveni viens no diviem respondentiem Lietuvā (49 %) uzskata, ka situācija ES notiek pareizajā virzienā. Respondenti Lietuvā seko respondenti Igaunijā (42 % "labajā virzienā"), Latvijā (39 %), Rumānijā (38 %), Īrijā (38 %), Spānijā (37 %) un Portugālē (37 %). Kiprā (59 %), Grieķijā (58 %), Slovākijā (52 %), Ungārijā (51 %) un Austrijā (50 %), no otras puses, vismaz puse respondentu uzskata, ka kopumā situācija ES notiek nepareizā virzienā.

To respondentu īpatsvars, kuri atbildēja, ka lietas nenotiek ne vienā, ne otrā virzienā, svārstās no 10 % Slovākijā līdz 42 % Zviedrijā.

**Q1\_1** Pašlaik, vai jūs teiktu, ka kopumā lietas notiek pareizajā virzienā vai nepareizajā virzienā...? (% pa valstīm)

#### Eiropas Savienība



Bāze: visi respondenti (n=26 514)

## Eiropas barometra zibensaptauja 533

### ES uzdevumi un prioritātes 2023. gadā

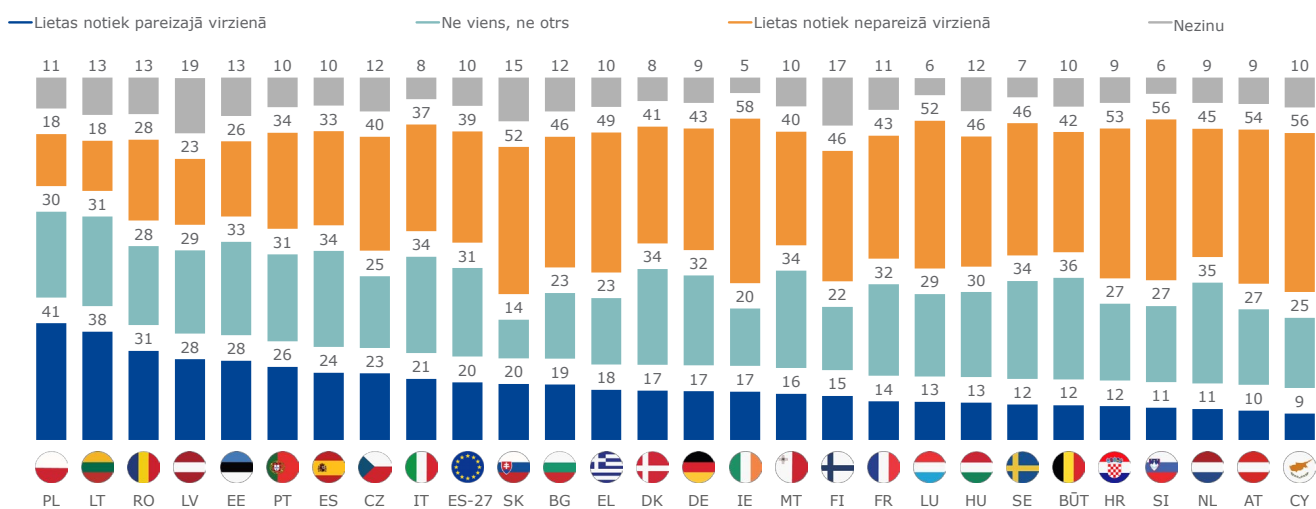
Aptuveni četri no desmit respondentiem Lietuvā (38 %) un Polijā (41 %) atbild, ka kopumā viss notiek pareizajā virzienā ASV, salīdzinot ar aptuveni vienu no desmit respondentiem Kiprā (9 %), Austrijā (10 %), Nīderlandē un Slovēnijā (abās 11 %).

Īrijā (58 %), Slovēnijā (56 %), Kiprā (56 %), Austrijā (54 %), Horvātijā (53 %), Luksemburgā un Slovākijā (52 %) vairāk nekā puse respondentu atbild, ka ASV notiek nepareizā virzienā. Respondenti mazāk domās par to pašu Lietuvā un Polijā (abās 18 %).

To respondentu īpatsvars, kuri atbild, ka lietas nenotiek ne pareizajā, ne nepareizajā virzienā ASV, svārstās no 14 % Slovākijā līdz 36 % Beļģijā.

**Q1\_2** Pašlaik, vai jūs teiktu, ka kopumā lietas notiek pareizajā virzienā vai nepareizajā virzienā...? (% pa valstīm)

#### Amerikas Savienotās Valstis



Bāze: visi respondenti (n=26 514)

## Eurobarometra zibensaptauja 533

### ES uzdevumi un prioritātes 2023. gadā

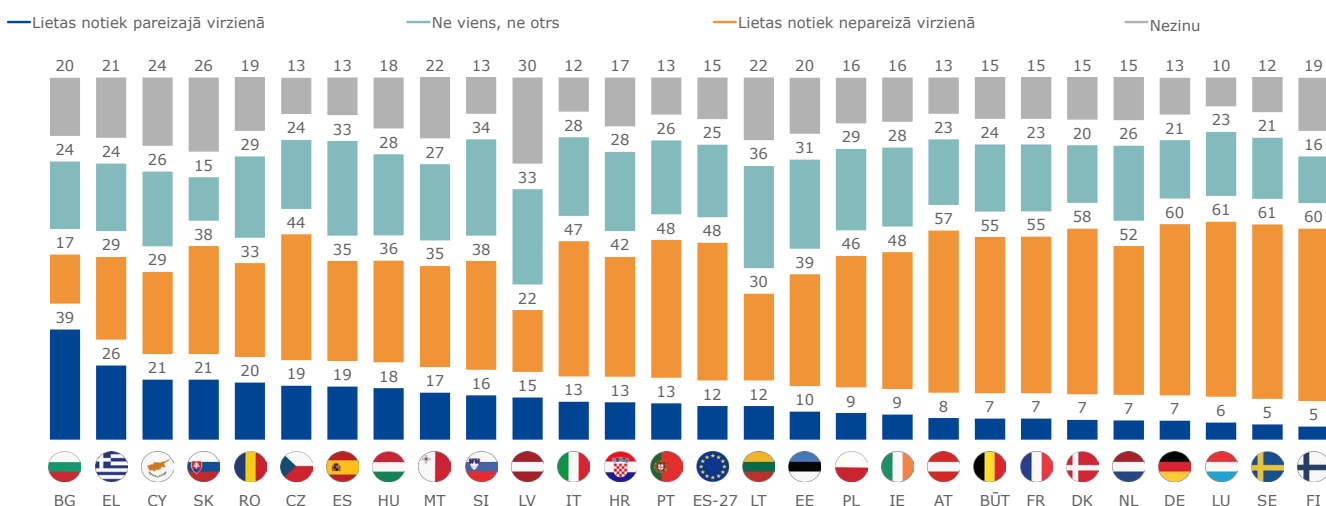
Respondenti Bulgārijā (39 %) kopumā visdrīzāk atbild, ka Ķīnā kopumā viss notiek pareizajā virzienā. Turpretī gandrīz pusē dalībvalstu šim viedoklim piekrist mazāk nekā katrs desmitais respondents (no 5 % Somijā un Zviedrijā līdz 9 % Īrijā un Polijā).

Lielākais respondentu īpatsvars, kas domā, ka Ķīnā notiek nepareiza rīcība, ir Zviedrijā un Luksemburgā (61 %), kā arī Vācijā un Somijā (abās 60 %). Savukārt Bulgārijā (17 %) un Latvijā (22 %) to uzskata mazāk nekā ceturtdaļa respondentu.

To respondentu īpatsvars, kuri atlasīja atbildi "ne viens, nedz otrs", svārstās no 15 % Slovēnijā līdz 36 % Lietuvā. No 10 % respondentu Luksemburgā līdz 30 % Latvijā nezina, kā atbildēt uz šo jautājumu.

**Q1\_3** Pašlaik, vai jūs teiktu, ka kopumā lietas notiek pareizajā virzienā vai nepareizajā virzienā...? (% pa valstīm)

#### Ķīna



Bāze: visi respondenti (n=26 514)

## Eurobarometra zibensaptauja 533

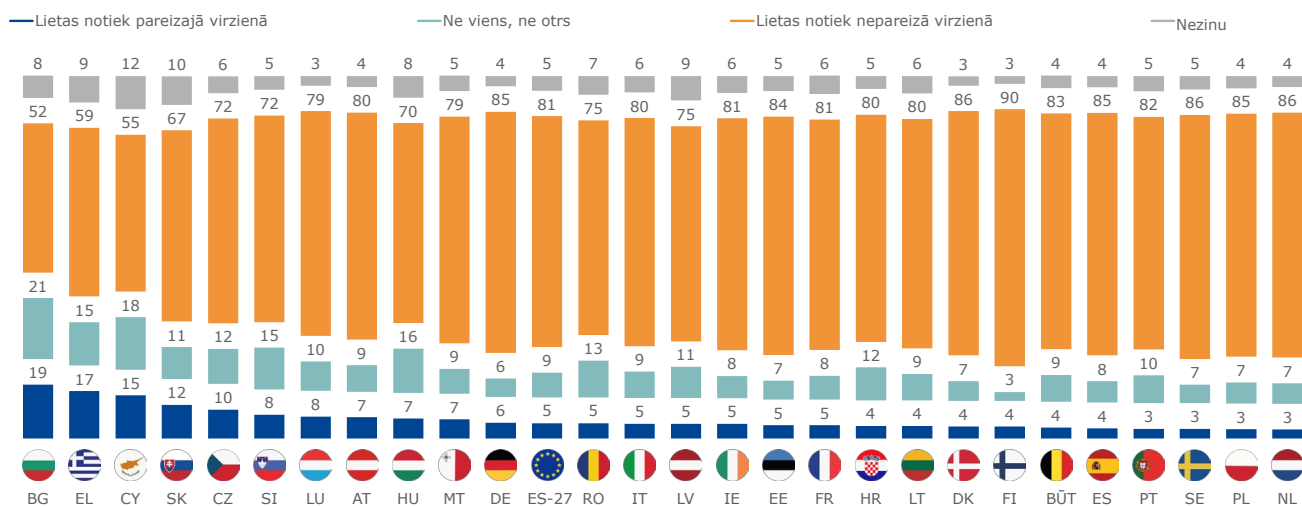
### ES uzdevumi un prioritātes 2023. gadā

Vislielākais to respondentu īpatsvars, kuri atbild, ka situācija Krievijā notiek pareizajā virzienā, ir Bulgārijā (19 %), Grieķijā (17 %) un Kiprā (15 %). Nīderlandē, Polijā, Portugālē un Zviedrijā šim viedoklim piekrīt tikai 3 % respondentu.

Lielākajā daļā dalībvalstu divas trešdaļas vai vairāk respondentu norāda, ka pašlaik situācija Krievijā notiek nepareizā virzienā (no 67 % Slovākijā līdz 90 % Somijā). Savukārt Bulgārijā (52 %), Kiprā (55 %) un Grieķijā (59 %) šim viedoklim piekrīt mazāk nekā seši no desmit respondentiem.

#### Q1\_4 Pašlaik, vai jūs teiktu, ka kopumā lietas notiek pareizajā virzienā vai nepareizajā virzienā...? (% pa valstīm)

##### Krievija



Bāze: visi respondenti  
(n=26 514)

## Sociāldemogrāfiskie apsvērumi

Vīrieši biežāk nekā sievietes atbild, ka kopumā situācija ES notiek pareizajā virzienā (29 % pret 23 %), ASV (24 % pret 17 %) un Ķīnā (14 % pret 9 %). Gan vīriešu, gan sieviešu vidū mazāk nekā katrs desmitais atbildēja, ka situācija Krievijā notiek pareizajā virzienā (4 % sieviešu un 7 % vīriešu).

Respondenti vecumā no 15 līdz 24 gadiem (30 %) biežāk nekā vecāki respondenti atbild, ka situācija ES notiek pareizajā virzienā; tiem seko respondenti vecumā no 55 gadiem (27 % "labais virziens") un respondenti vecumā no 25 līdz 39 gadiem (26 %), savukārt respondenti vecumā no 40 līdz 54 gadiem šādu viedokli pauž vismazāk (23 %). Respondenti vecumā no 55 gadiem (9 %) retāk nekā viņu jaunākie partneri (12 %-15 %) atbild, ka Ķīnā viss notiek pareizajā virzienā.

Visbeidzot, to respondentu īpatsvars, kuri norāda, ka situācija ES notiek pareizajā virzienā, ir lielāks to respondentu vidū, kuri pabeiguši izglītību vecumā no 20 gadiem (28 %) nekā to respondentu vidū, kuru izglītība ir zemāka (22 %-24 %).

**Q1** Pašlaik, vai jūs teiktu, ka kopumā lietas notiek pareizajā virzienā vai nepareizajā virzienā...?

(% "lietas notiek pareizajā virzienā", pēc sociāldemogrāfiskajiem datiem)

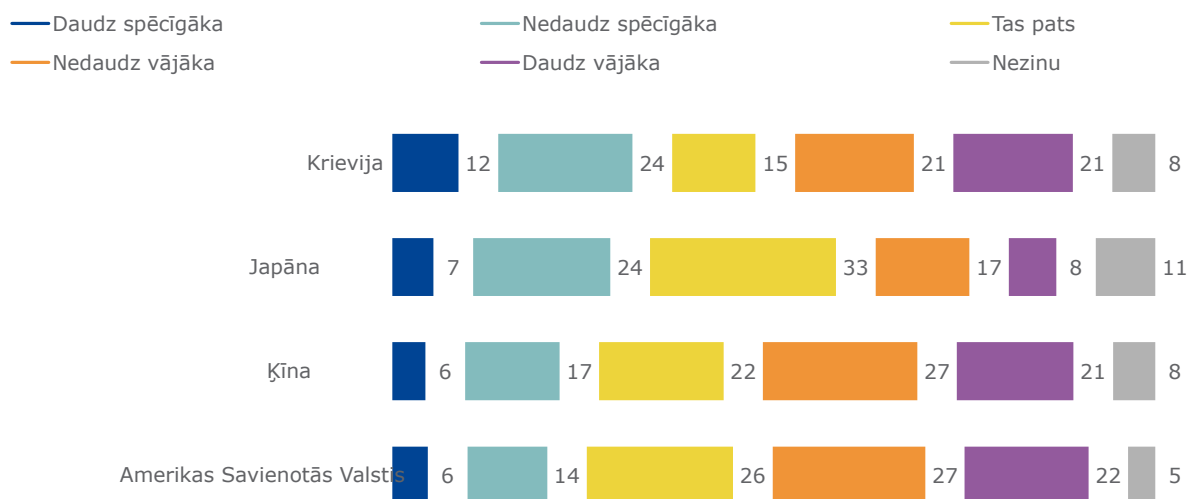
	Eiropas Savienība	Amerikas Savienotās Valstis	Ķīna	Krievija
ES-27	26	20	12	5
<b>Dzimums</b>				
Vīrieši	29	24	14	7
Sievietes	23	17	9	4
<b>Vecums</b>				
15–24	30	18	13	6
25–39	26	21	15	7
40–54	23	20	12	6
55+	27	21	9	5
<b>Izglītība (vecums pēc pabeigšanas)</b>				
Līdz 15	22	19	13	5
16–19	24	21	12	6
20+	28	21	12	5
Joprojām mācās	30	18	13	6

Bāze: visi respondenti (n=26 514)

### 3.2. ES globālās ietekmes novērtēšana

Pēc tam respondentiem tika jautāts par ES ietekmi pasaules mērogā. Katrs piektais respondents atbild, ka ES ietekme pasaulē pašlaik ir “zināma” (14 %) vai “daudz spēcīgāka” (6 %) nekā ASV, savukārt aptuveni viens no diviem respondentiem norāda, ka tā ir vai nu “daudz vājāka” (27 %), vai “daudz vājāka” (22 %). Aptuveni ceturtdaļa respondentu (26 %) atbild, ka ES ietekme pasaulē pašlaik ir tāda pati kā ASV. Ķīnas rādītāji atbilst ASV rādītājiem, savukārt respondenti nedaudz biežāk apgalvo, ka ES ietekme pasaulē pašlaik ir “daža” (24 %) vai “daudz spēcīgāka” (7 %) nekā Japānā. Visbeidzot, vairāk nekā trešdaļa respondentu atbild, ka ES ietekme pasaulē pašlaik ir kaut kāda (24 %) vai “daudz spēcīgāka” (12 %) nekā Krievija, salīdzinot ar aptuveni četriem no desmit respondentiem, kuri norāda, ka tā ir vai nu “daudz vājāka” (21 %), vai “daudz vājāka” (21 %).

Q2 Un vai jūs teiktu, ka ES ietekme pasaulē pašlaik ir spēcīgāka vai vājāka nekā...? (% ES 27)



Bāze: visi respondenti (n=26 514)

Vairāk nekā puse respondentu 13 dalībvalstīs uzskata, ka ES ietekme pasaulē pašlaik ir vājāka nekā ASV. Luksemburgā (68 %), Kiprā (62 %) un Horvātijā (60 %), vismaz seši no desmit respondentiem pauž šādu viedokli. Savukārt Rumānijā un Lietuvā trešdaļa respondentu (33 %) atbild, ka ES ietekme pasaulē pašlaik ir spēcīgāka nekā ASV; Luksemburgā šis īpatsvars samazinās līdz 10 %.

Visās dalībvalstīs mazāk nekā puse respondentu atbild, ka ES ietekme pasaulē pašlaik ir vājāka nekā Krievijas ietekme; šim viedoklim piekrīt 28 % respondentu Latvijā un 49 % Luksemburgā. Aptuveni puse respondentu Igaunijā (53 %), Somijā (51 %) un Lietuvā (48 %) atbild, ka ES ietekme ir spēcīgāka nekā Krievijas ietekme; šis viedoklis vismazāk tiek pausts Beļģijā (29 %).

Luksemburgā (66 %), Beļģijā (56 %), Austrijā (56 %), Francijā (55 %), Itālijā (55 %), Somijā (53 %), Vācijā (52 %), Maltā (51 %) un Horvātijā (50 %) vismaz puse respondentu norāda, ka ES ietekme pasaulē pašlaik ir vājāka nekā Ķīna. Vairāk nekā trešdaļa respondentu Rumānijā (37 %), Lietuvā (36 %) un Grieķijā (34 %), no otras puses, atbild, ka ES ietekme pasaulē pašlaik ir spēcīgāka nekā Ķīna.

Īrijā (45 %) un Somijā (43 %) un Igaunijā, Portugālē un Rumānijā (visas 42 %) vairāk nekā četri no desmit respondentiem atbild, ka ES ietekme pasaulē pašlaik ir spēcīgāka nekā Japānā. Beļģija (32 %), Malta (32 %), Luksemburga (31 %), Austrija (31 %) un Itālija (30 %) ir valstis, kurās visvairāk respondentu atbildēja, ka ES ietekme pasaulē ir vājāka nekā Japāna.

**Q2** Un vai jūs teiktu, ka ES ietekme pasaulē pašlaik ir spēcīgāka vai vājāka nekā...? (% Kopā "Spēcīgāks" un "Weaker" kopā, pa valstīm)

	Krievija		Japāna		Ķīna		Amerikas Savienotās Valstis	
	Kopā "Spēcīgāks"	Kopā "Weaker"	Kopā "Spēcīgāks"	Kopā "Weaker"	Kopā "Spēcīgāks"	Kopā "Weaker"	Kopā "Spēcīgāks"	Kopā "Weaker"
ES-27	35	42	32	25	23	48	20	49
BŪT	29	47	23	32	16	56	14	54
BG	34	45	26	28	26	41	22	46
CZ	38	38	31	23	27	41	26	43
DK	43	30	29	12	20	34	22	29
DE	32	45	31	23	19	52	18	48
EE	53	30	42	16	30	36	24	44
IE	47	35	45	19	30	42	26	45
EL	36	43	35	29	34	41	21	59
ES	35	43	34	29	22	48	21	51
FR	32	46	29	27	17	55	15	54
HR	41	38	34	29	22	50	14	60
IT	30	45	30	30	21	55	20	55
CY	30	48	32	29	23	48	18	62
LV	47	28	36	17	28	33	22	47
LT	48	31	39	16	36	28	33	35
LU	31	49	32	31	15	66	10	68
HU	37	40	33	27	28	43	21	53
MT	39	42	35	32	27	51	22	51
NL	41	38	29	21	22	48	19	43
AT	32	47	24	31	20	56	17	56
PL	41	36	32	19	26	35	29	36
PT	46	35	42	21	31	44	27	46
RO	41	37	42	22	37	32	33	37
SI	35	44	30	29	26	48	21	53
SK	38	39	27	24	32	36	28	41
FI	51	29	43	17	20	53	13	59
SE	47	34	34	17	26	42	20	43

Bāze: visi respondenti (n=26 514)



## Sociāldemogrāfiskie apsvērumi

Vīrieši biežāk nekā sievietes atbild, ka ES ietekme pasaulē pašlaik ir vājāka nekā ASV (52 % pret 46 %) un Ķīna (51 % pret 45 %). Tomēr vīrieši biežāk nekā sievietes atbild, ka ES ietekme pasaulē ir spēcīgāka nekā Japānā (36 % salīdzinājumā ar 28 %) un Krievijā (38 % pret 33 %).

Jaunākiem respondentiem parasti ir pozitīvāks viedoklis par ES ietekmi pasaulē, un tie, visticamāk, atbildēs uz to, ka ES ietekme pašlaik ir spēcīgāka nekā ASV (27 % cilvēkiem vecumā no 15 līdz 24 gadiem salīdzinājumā ar 17 % cilvēkiem vecumā no 55 gadiem), Japānu (40 % pret 28 %), Ķīnu (29 % pret 19 %) un Krieviju (40 % pret 35 %).

Respondenti, kuri izglītību pabeiguši 20 gadu vecumā vai vecāki, retos gadījumos nedaudz biežāk nekā mazāk izglītotie respondenti atbild, ka ES ietekme pašlaik ir spēcīgāka nekā Japānā (34 % salīdzinājumā ar 27 %–30 %) un Krievijā (37 % pret 33 %), bet viņi arī biežāk atbild, ka ES ietekme ir vājāka nekā Ķīnai (50 % salīdzinājumā ar 43 % no tiem, kuri pamet skolu 15 gadu vecumā vai jaunāki) un ASV (53 % salīdzinājumā ar 41 %). Turpretī respondenti, kuri ir pabeiguši izglītību vecumā no 15 gadiem vai jaunāki, vairāk sliecas atbildēt, ka ES ietekme pasaulē ir spēcīgāka nekā ASV (24 % salīdzinājumā ar 19 % respondentu ar augstāko izglītību).

**Q2** Un vai jūs teiktu, ka ES ietekme pasaulē pašlaik ir spēcīgāka vai vājāka nekā...?

(% Kopā "Spēcīgāks" un "Weaker" kopā pēc sociāldemogrāfiskajiem rādītājiem)

	Krievija		Japāna		Ķīna		Amerikas Savienotās Valstis	
	Kopā "Spēcīgāks"	Kopā "Weaker"	Kopā "Spēcīgāks"	Kopā "Weaker"	Kopā "Spēcīgāks"	Kopā "Weaker"	Kopā "Spēcīgāks"	Kopā "Weaker"
ES-27	35	42	32	25	23	48	20	49
<b>Dzimums</b>								
Vīrieši	38	43	36	23	23	51	21	52
Sievietes	33	41	28	26	22	45	20	46
<b>Vecums</b>								
15–24	40	35	40	21	29	41	27	43
25–39	36	39	36	23	27	43	24	44
40–54	33	45	30	26	21	49	19	51
55+	35	44	28	26	19	52	17	52
<b>Izglītība (vecums pēc pabeigšanas)</b>								
Līdz 15	33	39	30	24	23	43	24	41
16–19	33	45	27	27	22	48	19	47
20+	37	42	34	24	22	50	19	53
Joprojām mācās	41	36	41	22	29	43	26	45

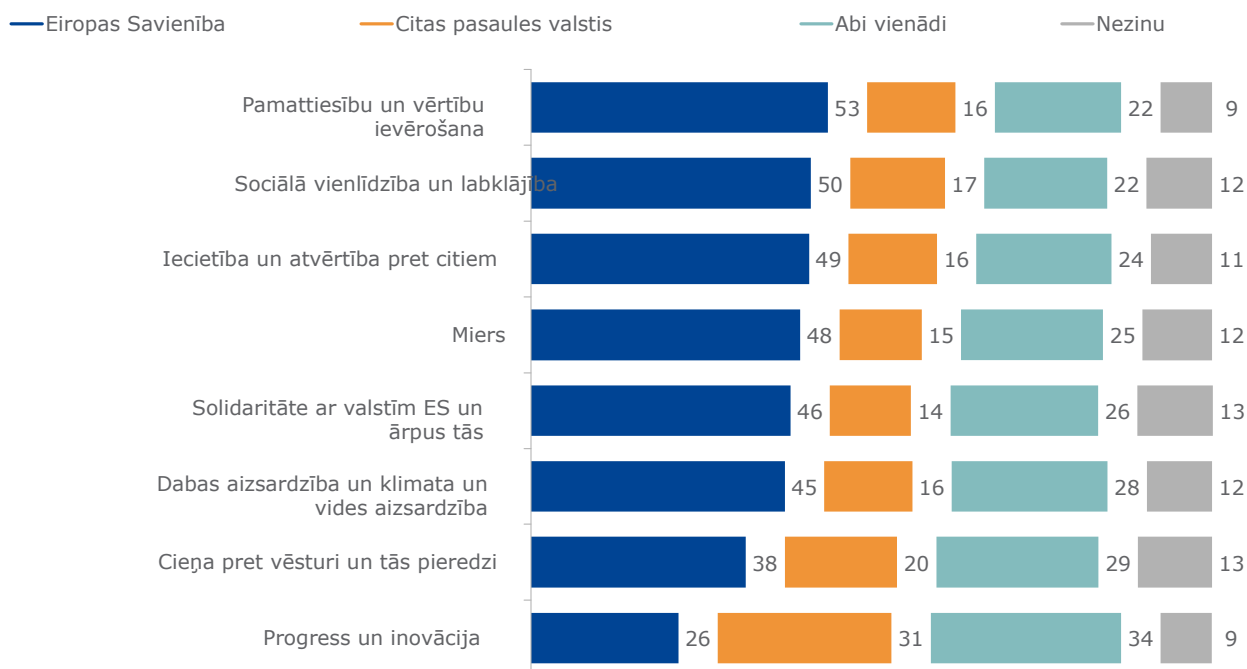
Bāze: visi respondenti (n=26 514)

## 4. iedaļa. Vērtības, ko vislabāk iemieso ES

Respondentiem tika lūgts apsvērt, vai konkrētas vērtības vislabāk iemieso ES, citas pasaules valstis vai abas vienādi. Lielākā daļa respondentu (53 %) atbild, ka pamattiesību un vērtību ievērošanu vislabāk iemieso ES salīdzinājumā ar citām valstīm. Turklāt aptuveni viens no diviem respondentiem izvēlas šo atbildi attiecībā uz “sociālo līdztiesību un labklājību” (50 %), “iecietību un atvērtību pret citiem” (49 %) un “mieru” (48 %). Vairāk nekā četri no desmit respondentiem (46 %) atbild, ka solidaritātes vērtību ar valstīm ES un ārpus tās vislabāk iemieso ES salīdzinājumā ar citām valstīm, un 45 % respondentu atbild vienādi par cieņu pret dabu un klimata un vides aizsardzību. Mazāka daļa ir vērojama attiecībā uz cieņu pret vēsturi un tās pieredzi (38 % “labākais ES iemiesojums”).

Tomēr attiecībā uz “progresu un inovāciju” 26 % respondentu atbild, ka šo vērtību vislabāk iemieso ES, savukārt 31 % norāda, ka to labāk pārstāv citas pasaules valstis; 34 % respondentu atbild, ka ES un citas valstis (to grupas) vienlīdz iemieso progresu un inovāciju.

**Q3** Vai uzskatāt, ka attiecībā uz katru no šīm vērtībām tās vislabāk iemieso ES, citas valstis (vai valstu grupas) pasaulē vai abas vienādi? (% ES 27)



Bāze: visi respondenti (n=26 514)

18 dalībvalstīs vismaz 50 % respondentu piekrīt viedoklim, ka pamattiesību un vērtību ievērošanu vislabāk iemēro ES salīdzinājumā ar citām valstīm. Šādu viedokli visbiežāk izsaka Portugālē (71 %) un Somijā (72 %), savukārt zemākais īpatsvars ir Bulgārijā (29 %), kam seko Slovākija un Čehija (abās 37 %). 12 dalībvalstīs pamattiesību un vērtību ievērošana ir visaugstākā vērtība. To respondentu īpatsvars, kuri atbild, ka sociālo līdztiesību un labklājību vislabāk iemēro ES, svārstās no 28 % Bulgārijā un 29 % Čehijā līdz 71 % Somijā. Zviedrijā (63 %), Nīderlandē (58 %), Dānijā (58 %) un Austrijā (57 %) šī vērtība ir visaugstākā. Līdzīga aina parādās attiecībā uz "iecietību un atvērtību pret citiem" (samērs, kurā ES tiek izvēlēta kā vislabāk iemiesotā vērtība svārstās no 32 % Bulgārijā līdz 67 % Portugālē), "miers" (no 25 % Bulgārijā līdz 65 % Somijā) un "solidaritāte ar valstīm ES un ārpus tās" (no 30 % Bulgārijā līdz 67 % Portugālē).

Desmit dalībvalstīs lielākā daļa respondentu uzskata, ka cieņu pret dabu un klimata un vides aizsardzību vislabāk iemēro ES salīdzinājumā ar citām valstīm. Tas attiecas, piemēram, uz Somiju, kur 70 % piekrīt šim viedoklim, un Igauniju, kur daļa ir 60 %. Igaunijā šī vērtība ir visaugstākā. Bulgārijai atkal ir viszemākais to respondentu īpatsvars, kuri atbild uz šo vērtību, vislabāk to iemēro ES (30 %).

Portugāle ir vienīgā valsts, kurā vairāk nekā puse respondentu (55 %) atbild, ka cieņu pret vēsturi un tās pieredzi vislabāk iemēro ES; citās valstīs šis rādītājs svārstās no 22 % Bulgārijā līdz 48 % Luksemburgā.

Saskaņā ar ES vidējiem rezultātiem visās valstīs mazākais respondentu īpatsvars atbild, ka progresu un inovāciju vislabāk iemēro ES salīdzinājumā ar citām valstīm (no 20 % Austrijā un Bulgārijā līdz 37 % Lietuvā).

**Q3** Vai uzskatāt, ka attiecībā uz katru no šīm vērtībām tās vislabāk iemieso ES, citas valstis (vai valstu grupas) pasaulē vai abas vienādi?

(% "Eiropas Savienība", pa valstīm)

	Pamattiesību un vērtību ievērošana	Sociālā vienlīdzība a un labklājība	Iecietība un atvērtība pret citiem	Miers	Solidaritāte ar valstīm ES un ārpus tās	Dabas aizsardzība un klimata un vides aizsardzība	Ciena pret vēsturi un tās pieredzi	Progress un inovācija
ES-27	53	50	49	48	46	45	38	26
BŪT	55	54	48	49	48	41	40	25
BG	29	28	32	25	30	30	22	20
CZ	37	29	34	37	33	39	27	21
DK	57	58	49	49	40	52	39	34
DE	57	54	53	50	48	47	36	22
EE	58	55	55	55	51	60	44	31
IE	60	58	56	54	50	51	43	34
EL	45	43	45	40	37	35	34	26
ES	60	56	58	52	52	45	42	32
FR	52	49	45	50	44	42	41	22
HR	52	47	51	51	52	50	44	25
IT	50	43	48	42	45	42	44	23
CY	47	47	47	43	42	48	34	26
LV	45	45	43	48	41	48	30	24
LT	56	52	56	56	47	53	43	37
LU	67	66	64	63	57	58	48	24
HU	39	36	35	31	38	33	26	23
MT	63	61	60	51	51	47	37	24
NL	55	58	53	51	50	47	32	34
AT	56	57	49	50	44	46	39	20
PL	46	45	47	48	40	49	30	33
PT	71	66	67	64	67	58	55	35
RO	45	42	46	46	47	42	36	33
SI	55	51	53	55	58	55	40	27
SK	37	33	36	37	41	42	31	22
FI	72	71	63	65	57	70	47	36
SE	62	63	55	55	52	56	40	28

Bāze: visi respondenti (n=26 514)

## Sociāldemogrāfiskā analīze

Attiecībā uz visām šajā aptaujā norādītajām vērtībām vīrieši biežāk nekā sievietes uzskata, ka tās vislabāk iemieso ES; piemēram, 56 % vīriešu salīdzinājumā ar 50 % sieviešu atbild, ka pamattiesību un vērtību ievērošanu vislabāk iemieso ES salīdzinājumā ar citām valstīm, un 53 % vīriešu salīdzinājumā ar 46 % sieviešu atbild tāpat par iecietību un atvērtību citām valstīm.

Gan jaunākie (vecumā no 15 līdz 24 gadiem), gan vecākie respondenti (vecumā no 55 gadiem) ir nedaudz biežāk nekā respondenti vecumā no 25 līdz 54 gadiem, kas piekrīt viedoklim, ka aptaujā sniegtās vērtības vislabāk iemieso ES. Piemēram, 51 % cilvēku vecumā no 15 līdz 24 gadiem un 52 % cilvēku vecumā no 55 gadiem salīdzinājumā ar 47–48 % iedzīvotāju vecumā no 24 līdz 54 gadiem atbild, ka ES vislabāk iemieso sociālo līdztiesību un labklājību.

Līdzīgu apsvērumu var izdarīt arī attiecībā uz respondentu izglītības līmeni. Attiecībā uz visām aptaujā norādītajām vērtībām augstāka līmeņa izglītotie respondenti, visticamāk, atbildēs, ka tās vislabāk iemieso ES. Tas attiecas, piemēram, uz dabas aizsardzību un klimata un vides aizsardzību (49 % no tiem, kas pabeiguši izglītību vecumā no 20 gadiem, salīdzinot ar 39 % no tiem, kuri pametuši skolu 15 gadu vecumā vai jaunāki), sociālo vienlīdzību un labklājību (53 % pret 43 %), mieru (51 % pret 42 %) un progresu un inovāciju (27 % pret 22 %).

Eiobarometra zibensaptauja 533

ES uzdevumi un prioritātes 2023. gadā

**Q3** Vai uzskatāt, ka attiecībā uz katru no šīm vērtībām tās vislabāk iemieso ES, citas valstis (vai valstu grupas) pasaulē vai abas vienādi? (% "Eiropas Savienība", pēc sociāldemogrāfiskajiem rādītājiem)

	Pamattiesību un vērtību ievērošana	Sociālā vienlīdzība un labklājība	Iecietība un atvērtība pret citiem	Miers	Solidaritāte ar valstīm ES un ārpus tās	Dabas aizsardzība un klimata un vides aizsardzība	Cieņa pret vēsturi un tās pieredzi	Progress un inovācija
ES-27	53	50	49	48	46	45	38	26
<b>Dzimums</b>								
Vīrieši	56	52	53	50	48	49	41	30
Sievietes	50	47	46	45	44	42	36	23
<b>Vecums</b>								
15–24	54	51	51	51	46	45	38	29
25–39	50	48	46	46	43	44	36	27
40–54	51	47	49	45	45	44	37	25
55+	55	52	51	49	48	46	40	26
<b>Izglītība (vecums pēc pabeigšanas)</b>								
Līdz 15	47	43	44	42	38	39	33	22
16–19	49	46	47	45	44	42	37	25
20+	56	53	52	51	50	49	40	27
Joprojām mācās	58	55	54	53	48	48	42	29

Bāze: visi respondenti (n=26 514)

## Tehniskās specifikācijas

Laikposmā no 2023. gada 24. līdz 31. augustam Ipsos European Public Affairs veica Eiropas Komisijas ziņojumu Nr. 533 pēc Eiropas Komisijas Komunikācijas ģenerāldirektorāta Plašsaziņas līdzekļu uzraudzības un Eiropas Komisijas nodaļas pieprasījuma. Eiropas Komisijas ziņojumu Nr. 533 aptver ES pilsoņus vecumā no 15 gadiem, kas ir vienā no 27 ES dalībvalstīm.

Visas intervijas tika veiktas, izmantojot datorizētas tīmekļa intervijas (CAWI), izmantojot Ipsos tiešsaistes paneļus un to partneru tīklu. Respondenti tika atlasīti no tiešsaistes piekļuves paneļdiskusijām, t. i., no tādu personu grupām, kuras ir piekritušas piedalīties pētniecībā. Atlases kvota tika noteikta, pamatojoties uz vecumu (15–24 gadi, 18–24 gadu veci, 25–34 gadus veci, 25–44 gadus veci, 45–54 gadus veci, 55–64 gadus veci un 65+ gadus veci), dzimumu un ģeogrāfisko reģionu (NUTS1, NUTS 2 vai NUTS 3 atkarībā no valsts lieluma un NUTS reģionu skaita).

### Kļūdas robeža

Uz apsekojuma rezultātiem attiecas paraugu ņemšanas pielaides. “Kļūdas robeža” kvantificē apsekojuma rezultātu nenoteiktību (vai ticamību). Parasti, jo vairāk intervijas tika veiktas (izlases lielums), jo mazāka ir kļūdas robeža. 500 paraugā kļūdas robeža nepārsniedz 4,4 procentpunktus, un 1000 paraugā kļūdas robeža nepārsniedz 3,1 procentpunktu.

#### Statistiskās robežas paraugu ņemšanas pielaižu dēļ

(ar 95% konfidences līmeni)

	dažādi izlases lielumi ir rindās				dažādi novērotie rezultāti ir slejās		
	5,00 %	10,00 %	25,00 %	50,00 %	75,00 %	90,00 %	95,00 %
N=50	±6,0	±8,3	±12,0	±13,9	±12,0	±8,3	±6,0
N = 100	±4,3	±5,9	±8,5	±9,8	±8,5	±5,9	±4,3
N=200	±3,0	±4,2	±6,0	±6,9	±6,0	±4,2	±3,0
N = 500	±1,9	±2,6	±3,8	±4,4	±3,8	±2,6	±1,9
N=1000	±1,4	±1,9	±2,7	±3,1	±2,7	±1,9	±1,4
N=1500	±1,1	±1,5	±2,2	±2,5	±2,2	±1,5	±1,1
N=2000	±1,0	±1,3	±1,9	±2,2	±1,9	±1,3	±1,0

## Eiropas Komisijas zibensaptaujas 533

ES uzdevumi un prioritātes 2023. gadā

	Interviju skaits	Datumi uz vietas	Populācija 15+ (absolūtais skaits)	Iedzīvotāju skaits 15+ (% no ES 27 dalībvalstu iedzīvotāju skaita)
ES-27	26514	24.8.2023–31.8.2023	379815189	100%
BŪT	1017	24.8.2023–31.8.2023	9685972	2,55%
BG	1072	24.8.2023–31.8.2023	5845872	1,54%
CZ	1050	24.8.2023–29.8.2023	8823299	2,32%
DK	1013	24.8.2023–30.8.2023	4927589	1,30%
DE	1049	24.8.2023–30.8.2023	71630189	18,86%
EE	1009	24.8.2023–30.8.2023	1113997	0,29%
IE	1040	24.8.2023–31.8.2023	4063488	1,07%
EL	1102	24.8.2023–31.8.2023	9030796	2,38%
ES	1056	24.8.2023–29.8.2023	40804956	10,74%
FR	1036	24.8.2023–29.8.2023	55994788	14,74%
HR	1056	24.8.2023–30.8.2023	3310094	0,87%
IT	1000	24.8.2023–30.8.2023	51540338	13,57%
CY	541	24.8.2023–31.8.2023	759421	0,20%
LV	1014	24.8.2023–31.8.2023	1575765	0,41%
LT	1043	24.8.2023–29.8.2023	2388299	0,63%
LU	535	24.8.2023–30.8.2023	542724	0,14%
HU	1085	24.8.2023–31.8.2023	8278842	2,18%
MT	517	24.8.2023–30.8.2023	450987	0,12%
NL	1034	24.8.2023–31.8.2023	14878211	3,92%
AT	1022	24.8.2023–30.8.2023	7687340	2,02%
PL	1026	24.8.2023–31.8.2023	31840803	8,38%
PT	1034	24.8.2023–30.8.2023	9027159	2,38%
RO	1040	24.8.2023–31.8.2023	15953432	4,20%
SI	1035	24.8.2023–31.8.2023	1789242	0,47%
SK	1023	24.8.2023–31.8.2023	4561916	1,20%
FI	1040	24.8.2023–29.8.2023	4696447	1,24%
SE	1025	24.8.2023–31.8.2023	8613223	2,27%



## Anketa

---

PAJAUTĀJIET VISIEM

**Q1 Pašlaik, vai jūs teiktu, ka kopumā lietas notiek pareizajā virzienā vai nepareizajā virzienā...?**

[VIENA ATBILDE UZ KATRU RINDU] [RANDOMIZĒT APGALVOJUMUS 1–4]

[PAZIŅOJUMI]

Q1\_1 Eiropas Savienība

Q1\_2 Amerikas Savienotās Valstis

Q1\_3 Ķīna

Q1\_4 Krievija

[ATBILDES SKALA]

Lietas notiek pareizajā virzienā 1

Lietas notiek nepareizā virzienā 2

Ne viens, ne otrs 3

Nezinu 998

PAJAUTĀJIET VISIEM

**Q2 Un vai jūs teiktu, ka ES ietekme pasaulē pašlaik ir spēcīgāka vai vājāka nekā...?**

[VIENA ATBILDE UZ KATRU RINDU] [RANDOMIZĒT APGALVOJUMUS 1–4]

[PAZIŅOJUMI]

Q2\_1 Amerikas Savienotās Valstis

Q2\_2 Japāna

Q2\_3 Ķīna

Q2\_4 Krievija

[ATBILDES SKALA]

Daudz spēcīgāka 1

Nedaudz spēcīgāka 2

Tas pats 3

Nedaudz vājāka 4

Daudz vājāka 5

Eiropas Komisijas zibensaptauja 533

ES uzdevumi un prioritātes 2023. gadā

PAJAUTĀJIET VISIEM

**Q3 Vai uzskatāt, ka attiecībā uz katru no šīm vērtībām tās vislabāk iemieso ES, citas valstis (vai valstu grupas) pasaulē vai abas vienādi?**

[VIENA ATBILDE UZ KATRU RINDU] [RANDOMIZĒT APGALVOJUMUS 1–8]

[PAZIŅOJUMI]

Q3\_1 Dabas aizsardzība un klimata un vides aizsardzība

Q3\_2 Sociālā līdztiesība un labklājība

Q3\_3 miers

Q3\_4 Progress un inovācija

Q3\_5 Pamattiesību un vērtību ievērošana

Q3\_6 Iecietība un atvērtība citiem

Q3\_7 Cieņpilna attieksme pret vēsturi un tās nodarbībām

Q3\_8 Solidaritāte ar valstīm ES un ārpus tās

[ATBILDES SKALA]

Eiropas Savienība 1

Citas pasaules valstis 2

Abi vienādi 3

Nezinu 998

PAJAUTĀJIET VISIEM

**Q4 Cik lielā mērā, jūsu prāt, svarīgas ir visas turpmāk minētās ES iniciatīvas, kas īstenotas pēdējā gada laikā?**

[VIENA ATBILDE UZ KATRU RINDU] [RANDOMIZĒT APGALVOJUMUS 1–9]

[PAZIŅOJUMI]

Q4\_1 Energoapgādes dažādošana no Krievijas un uzticamiem piegādātājiem

Q4\_2 Finansējuma nodrošināšana dalībvalstīm paātrinātām investīcijām atjaunojamos energoresursos, izmantojot REPowerEU

Q4\_3 Eiropas līmeņa pasākumu veikšana, lai ierobežotu enerģijas cenu pieauguma tūlītējo ietekmi uz patērētājiem un uzņēmumiem

Q4\_4 Atvieglot ES dalībvalstu kopīgu gāzes iegādi, lai nodrošinātu piegādes drošību

Q4\_5 Veicināt dabas resursu ilgtspējīgu izmantošanu, piemēram, samazināt atkritumus, palielināt reciklēšanu un veicināt preču atkārtotu izmantošanu un remontu

Q4\_6 Partnerību veidošana ar citiem pasaules mēroga dalībniekiem, piemēram, Apvienoto Karalisti, ASV, Japānu un Austrāliju, lai samazinātu pārmērīgu komerciālo atkarību no tādām valstīm kā Krievija vai Ķīna

Q4\_7 Eiropas tīrās rūpniecības konkurētspējas uzlabošana

Q4\_8 ES ekonomikas noturības palielināšana

Eiropas barometra zibens aptauja 533

ES uzdevumi un prioritātes 2023. gadā

Q4\_9 Pasākumu veikšana, lai virzītu digitālo pārveidi, vienlaikus aizsargājot patērētājus

[ATBILDES SKALA] 0

Ļoti svarīgi 1

Diezgan svarīgi 2

Nav svarīgi 3

Nemaz nav svarīgi 4

Nezinu 998

PAJAUTĀJIET VISIEM

**Q5 Cik daudz jūs piekrītat vai nepiekrītat katram no šiem apgalvojumiem?**

[VIENA ATBILDE UZ KATRU RINDU] [RANDOMIZĒT APGALVOJUMUS 1–4]

[PAZIŅOJUMI]

Q5\_1 Gāzes uzglabāšana ES būtu jāaizpilda, lai nākamajā ziemā izvairītos no iztrūkuma riska

Q5\_2 ES pasākumu mērķim vajadzētu būt enerģijas patēriņa samazināšanai

Q5\_3 ES būtu jāveicina tīro tehnoloģiju ražošana dalībvalstīs

Q5\_4 ES būtu jāfinansē kopīgi aizsardzības projekti, lai attīstītu stratēģiskās aizsardzības spējas un tehnoloģijas

[ATBILDES SKALA]

Pilnīgi piekrītu 1

Sliecas piekrist 2

Sliecas nepiekrist 3

Pilnīgi nepiekrītu 4

Nezinu 998

PAJAUTĀJIET VISIEM

**6. jautājums. Cik daudz jūs piekrītat vai nepiekrītat katram no šiem apgalvojumiem?**

[VIENA ATBILDE UZ KATRU RINDU] [RANDOMIZĒT APGALVOJUMUS 1–4]

[PAZIŅOJUMI]

Q6\_1 Eiropas Savienībai būtu jāturpina izrādīt solidaritāti ar Ukrainu

Q6\_2 Krievijas iebrukums Ukrainā liecina, ka ES ir jāpalielina dalībvalstu militārā sadarbība

Q6\_3 Krievijas iebrukums Ukrainā liecina, ka ES ir jānodrošina sava enerģētiskā un ekonomiskā drošība

Q6\_4 Krievijas iestādes būtu jāsauc pie atbildības par pašreizējo situāciju Ukrainā

[ATBILDES SKALA]

Pilnīgi piekrītu 1

Eiropas Komisijas zibensaptauja 533

ES uzdevumi un prioritātes 2023. gadā

Sliecas piekrist 2

Sliecas nepiekrist 3

Pilnīgi nepiekrītu 4

Nezinu 998

PAJAUTĀJIET VISIEM

**Q7 Lūdzu, pastāstiet man, cik lielā mērā jūs piekrītat vai nepiekrītat turpmāk minētajam:  
ES būtu jāturpina....**

[VIENA ATBILDE UZ KATRU RINDU] [RANDOMIZĒT APGALVOJUMUS 1–7]

[PAZIŅOJUMI]

Q7\_1 Ekonomisko sankciju piemērošana pret Krieviju

Q7\_2 Atbalsts Ukrainai finansiāli un ekonomiski

Q7\_3 Militārā ekipējuma iegādes un piegādes un apmācības finansēšana Ukrainai

Q7\_4 Humānās palīdzības sniegšana kara skartajiem cilvēkiem

Q7\_5 Eiropas Savienības iedzīvotāji, kas bēg no kara Ukrainā

Q7\_6 Atbalsts Ukrainas integrācijai vienotajā tirgū

Q7\_7 Atbalsts Ukrainai ceļā uz Eiropas integrāciju

[ATBILDES SKALA]

Pilnīgi piekrītu 1

Sliecas piekrist 2

Sliecas nepiekrist 3

Pilnīgi nepiekrītu 4

Nezinu 998

Eiropas Komisijas ziņojums Nr. 533  
ES uzdevumi un prioritātes 2023. gadā

## **Datu pielikums**

---

Eiropas Savienības zibens aptauja 533

ES uzdevumi un prioritātes 2023. gadā

Q1\_1 Pašlaik, vai jūs teiktu, ka kopumā lietas notiek pareizajā virzienā vai nepareizajā virzienā...?  
**Eiropas Savienība**

	Lietas notiek pareizajā virzienā	Lietas notiek nepareizajā virzienā	Ne viens, ne otrs	Nezinu
ES-27	26	39	31	5
BŪT	19	36	39	6
BG	31	39	25	4
CZ	25	48	23	5
DK	33	24	38	5
DE	21	45	30	4
EE	42	22	31	6
IE	38	29	27	6
EL	19	58	22	2
ES	37	28	32	3
FR	17	46	32	5
HR	27	33	36	4
IT	24	40	32	4
CY	16	59	22	4
LV	39	21	33	7
LT	49	15	32	5
LU	22	44	30	4
HU	20	51	26	3
MT	26	36	36	3
NL	21	34	39	7
AT	19	50	27	4
PL	33	33	30	4
PT	37	31	28	4
RO	38	27	30	5
SI	32	32	35	2
SK	31	52	10	7
FI	34	28	27	12
SE	20	30	42	8

Eiropas Savienības zibens aptauja Nr. 532 — ES uzdevumi un prioritātes 2023. gadā  
 Lauka darbs: 24/8–31/8/2023/(%) Bāze: N=26 514 — visi respondenti

Eiropas Komisijas zibensaptaujas 533

ES uzdevumi un prioritātes 2023. gadā

Q1\_2 Pašlaik, vai jūs teiktu, ka kopumā lietas notiek pareizajā virzienā vai nepareizajā virzienā...?  
**Amerikas Savienotās Valstis**

	Lietas notiek pareizajā virzienā	Lietas notiek nepareizajā virzienā	Ne viens, ne otrs	Nezinu
ES-27	20	39	31	10
BŪT	12	42	36	10
BG	19	46	23	12
CZ	23	40	25	12
DK	17	41	34	8
DE	17	43	32	9
EE	28	26	33	13
IE	17	58	20	5
EL	18	49	23	10
ES	24	33	34	10
FR	14	43	32	11
HR	12	53	27	9
IT	21	37	34	8
CY	9	56	25	10
LV	28	23	29	19
LT	38	18	31	13
LU	13	52	29	6
HU	13	46	30	12
MT	16	40	34	10
NL	11	45	35	9
AT	10	54	27	9
PL	41	18	30	11
PT	26	34	31	10
RO	31	28	28	13
SI	11	56	27	6
SK	20	52	14	15
FI	15	46	22	17
SE	12	46	34	7

Eiropas Komisijas zibensaptaujas Nr. 532 — ES uzdevumi un prioritātes 2023. gadā  
Lauka darbs: 24/8–31/8/2023/(%) Bāze: N=26 514 — visi respondenti

Eiropas Komisijas zibensaptaujas 533

ES uzdevumi un prioritātes 2023. gadā

Q1\_3 Pašlaik, vai jūs teiktu, ka kopumā lietas notiek pareizajā virzienā vai nepareizajā virzienā...?  
**Ķīna**

	Lietas notiek pareizajā virzienā	Lietas notiek nepareizajā virzienā	Ne viens, ne otrs	Nezinu
ES-27	12	48	25	15
BŪT	7	55	24	15
BG	39	17	24	20
CZ	19	44	24	13
DK	7	58	20	15
DE	7	60	21	13
EE	10	39	31	20
IE	9	48	28	16
EL	26	29	24	21
ES	19	35	33	13
FR	7	55	23	15
HR	13	42	28	17
IT	13	47	28	12
CY	21	29	26	24
LV	15	22	33	30
LT	12	30	36	22
LU	6	61	23	10
HU	18	36	28	18
MT	17	35	27	22
NL	7	52	26	15
AT	8	57	23	13
PL	9	46	29	16
PT	13	48	26	13
RO	20	33	29	19
SI	16	38	34	13
SK	21	38	15	26
FI	5	60	16	19
SE	5	61	21	12

Eiropas Komisijas zibensaptaujas Nr. 532 — ES uzdevumi un prioritātes 2023. gadā  
 Lauka darbs: 24/8–31/8/2023/(%) Bāze: N=26 514 — visi respondenti



Eiropas Komisijas ziņojums Nr. 533

ES uzdevumi un prioritātes 2023. gadā

Q1\_4 Pašlaik, vai jūs teiktu, ka kopumā lietas notiek pareizajā virzienā vai nepareizajā virzienā...?

**Krievija**

	Lietas notiek pareizajā virzienā	Lietas notiek nepareizajā virzienā	Ne viens, ne otrs	Nezinu
ES-27	5	81	9	5
BŪT	4	83	9	4
BG	19	52	21	8
CZ	10	72	12	6
DK	4	86	7	3
DE	6	85	6	4
EE	5	84	7	5
IE	5	81	8	6
EL	17	59	15	9
ES	4	85	8	4
FR	5	81	8	6
HR	4	80	12	5
IT	5	80	9	6
CY	15	55	18	12
LV	5	75	11	9
LT	4	80	9	6
LU	8	79	10	3
HU	7	70	16	8
MT	7	79	9	5
NL	3	86	7	4
AT	7	80	9	4
PL	3	85	7	4
PT	3	82	10	5
RO	5	75	13	7
SI	8	72	15	5
SK	12	67	11	10
FI	4	90	3	3
SE	3	86	7	5

Eiropas Komisijas ziņojums Nr. 532 — ES uzdevumi un prioritātes 2023. gadā

Lauka darbs: 24/8–31/8/2023/(%) Bāze: N=26 514 — visi respondenti

Eiropas Komisijas ziņojums Nr. 533

ES uzdevumi un prioritātes 2023. gadā

Q2\_1 Un vai jūs teiktu, ka ES ietekme pasaulē pašlaik ir spēcīgāka vai vājāka nekā...? **Amerikas Savienotās Valstis**

	Daudz spēcīgāka	Nedaudz spēcīgāka	Tas pats	Nedaudz vājāka	Daudz vājāka	Nezinu
ES-27	6	14	26	27	22	5
BŪT	4	11	23	31	24	8
BG	7	16	26	23	23	6
CZ	9	16	25	21	22	6
DK	4	18	42	23	6	7
DE	5	12	29	25	23	5
EE	6	18	28	34	10	4
IE	7	19	25	33	13	4
EL	8	13	17	34	26	3
ES	7	14	25	29	22	3
FR	4	11	25	27	27	6
HR	3	11	24	31	29	3
IT	5	14	23	28	27	3
CY	7	11	16	34	28	4
LV	9	13	23	26	22	8
LT	16	17	26	22	13	6
LU	3	7	18	30	38	4
HU	8	13	21	27	26	6
MT	7	15	23	32	19	4
NL	4	15	32	29	13	7
AT	5	12	21	24	32	6
PL	10	19	29	22	15	5
PT	9	17	25	32	14	3
RO	14	19	25	25	13	4
SI	6	14	24	28	25	2
SK	8	19	25	21	20	6
FI	3	10	22	37	22	6
SE	4	16	30	31	13	6

Eiropas Komisijas ziņojums Nr. 532 — ES uzdevumi un prioritātes 2023. gadā

Lauka darbs: 24/8–31/8/2023/(%) Bāze: N=26 514 — visi respondenti

Eiropbarometra zibensaptauja 533

ES uzdevumi un prioritātes 2023. gadā

Q2\_2 Un vai jūs teiktu, ka ES ietekme pasaulē pašlaik ir spēcīgāka vai vājāka nekā...? **Japāna**

	Daudz spēcīgāka	Nedaudz spēcīgāka	Tas pats	Nedaudz vājāka	Daudz vājāka	Nezinu
ES-27	7	24	33	17	8	11
BŪT	4	18	33	21	11	13
BG	7	19	35	17	12	11
CZ	7	24	32	16	7	15
DK	7	22	43	10	2	16
DE	6	25	35	16	7	11
EE	7	35	31	13	3	11
IE	14	32	26	14	6	9
EL	10	26	26	19	10	10
ES	7	28	30	18	10	7
FR	8	21	33	16	10	11
HR	8	26	31	20	9	7
IT	6	24	33	20	10	8
CY	9	24	23	21	9	15
LV	14	22	27	11	6	21
LT	14	26	31	11	5	14
LU	8	24	28	17	14	9
HU	7	26	28	20	7	12
MT	11	24	23	20	12	11
NL	7	22	38	14	6	12
AT	5	19	34	19	12	11
PL	8	24	36	13	5	13
PT	10	31	31	16	6	6
RO	13	28	27	16	6	10
SI	7	23	35	20	9	6
SK	7	20	37	14	10	13
FI	9	34	28	13	4	11
SE	8	26	35	13	5	13

Eiropbarometra zibensaptauja Nr. 532 — ES uzdevumi un prioritātes 2023. gadā

Lauka darbs: 24/8–31/8/2023/(%) Bāze: N=26 514 — visi respondenti

## Eiropbarometra zibensaptauja 533

ES uzdevumi un prioritātes 2023. gadā

Q2\_3 Un vai jūs teiktu, ka ES ietekme pasaulē pašlaik ir spēcīgāka vai vājāka nekā...? **Ķīna**

	Daudz spēcīgāka	Nedaudz spēcīgāka	Tas pats	Nedaudz vājāka	Daudz vājāka	Nezinu
ES-27	6	17	22	27	21	8
BŪT	5	11	19	32	24	9
BG	8	18	24	21	20	9
CZ	8	20	23	23	18	10
DK	4	16	36	26	8	11
DE	5	14	21	26	26	8
EE	5	25	25	27	9	9
IE	7	23	22	30	12	7
EL	10	24	19	25	17	7
ES	6	16	25	28	19	5
FR	4	13	20	29	25	8
HR	4	18	23	31	19	4
IT	5	16	20	32	23	4
CY	6	17	18	31	18	10
LV	9	20	24	19	14	15
LT	10	26	24	18	10	12
LU	5	10	14	29	37	6
HU	8	20	21	24	19	8
MT	8	19	16	29	23	6
NL	4	18	21	33	15	9
AT	6	13	18	24	32	7
PL	6	20	28	22	13	10
PT	8	23	20	30	14	5
RO	11	26	23	22	10	8
SI	8	19	21	27	21	4
SK	10	22	24	20	16	8
FI	4	17	18	33	19	10
SE	5	21	24	29	12	8

Eiropbarometra zibensaptauja Nr. 532 — ES uzdevumi un prioritātes 2023. gadā

Lauka darbs: 24/8–31/8/2023/(%) Bāze: N=26 514 — visi respondenti

Eiropas Komisijas ziņojums Nr. 533

ES uzdevumi un prioritātes 2023. gadā

Q2\_4 Un vai jūs teiktu, ka ES ietekme pasaulē pašlaik ir spēcīgāka vai vājāka nekā...? **Krievija**

	Daudz spēcīgāka	Nedaudz spēcīgāka	Tas pats	Nedaudz vājāka	Daudz vājāka	Nezinu
ES-27	12	24	15	21	21	8
BŪT	8	21	15	25	22	10
BG	14	21	16	22	23	4
CZ	13	25	15	19	19	9
DK	14	29	19	17	13	7
DE	11	22	14	21	24	9
EE	24	30	12	18	13	5
IE	18	29	14	18	17	5
EL	13	23	17	27	16	5
ES	9	26	16	22	22	6
FR	8	23	14	22	24	8
HR	12	29	17	22	16	3
IT	7	24	17	25	21	8
CY	11	19	16	30	18	6
LV	25	22	14	13	15	11
LT	30	18	13	10	21	9
LU	11	20	14	21	28	6
HU	12	25	16	20	20	7
MT	16	23	14	22	20	5
NL	13	29	13	23	15	8
AT	12	21	15	20	27	6
PL	19	22	14	14	22	9
PT	19	27	13	17	18	6
RO	18	22	15	21	16	7
SI	10	25	17	25	19	4
SK	15	23	15	19	20	8
FI	19	31	13	15	14	7
SE	18	29	12	17	17	7

Eiropas Komisijas ziņojums Nr. 532 — ES uzdevumi un prioritātes 2023. gadā  
 Lauka darbs: 24/8–31/8/2023/(%) Bāze: N=26 514 — visi respondenti

Eiroparometra zibensaptauja 533

ES uzdevumi un prioritātes 2023. gadā

Q3\_1 Vai uzskatāt, ka attiecībā uz katru no šīm vērtībām tās vislabāk iemieso ES, citas valstis (vai valstu grupas) pasaulē vai abas vienādi?

**Dabas aizsardzība un klimata un vides aizsardzība**

	Eiropas Savienība	Citas pasaules valstis	Abi vienādi	Nezinu
ES-27	45	16	28	12
BŪT	41	17	27	16
BG	30	22	38	10
CZ	39	21	29	11
DK	52	9	25	14
DE	47	13	25	15
EE	60	8	22	10
IE	51	15	25	10
EL	35	25	30	10
ES	45	15	29	11
FR	42	20	25	12
HR	50	11	31	8
IT	42	19	29	10
CY	48	18	28	7
LV	48	9	30	14
LT	53	11	26	11
LU	58	15	15	12
HU	33	20	35	12
MT	47	21	27	6
NL	47	12	26	14
AT	46	15	25	14
PL	49	11	33	8
PT	58	8	26	9
RO	42	16	34	8
SI	55	12	24	8
SK	42	20	28	10
FI	70	4	18	9
SE	56	9	21	13

Eiroparometra zibensaptauja Nr. 532 — ES uzdevumi un prioritātes 2023. gadā

Lauka darbs: 24/8–31/8/2023/(%) Bāze: N=26 514 — visi respondenti

Eiropas Komisijas zibensaptaujas 533

ES uzdevumi un prioritātes 2023. gadā

Q3\_2 Vai uzskatāt, ka attiecībā uz katru no šīm vērtībām tās vislabāk iemieso ES, citas valstis (vai valstu grupas) pasaulē vai abas vienādi?

**Sociālā vienlīdzība un labklājība**

	Eiropas Savienība	Citas pasaules valstis	Abi vienādi	Nezinu
ES-27	50	17	22	12
BŪT	54	14	19	13
BG	28	29	29	14
CZ	29	31	25	15
DK	58	8	20	14
DE	54	17	16	13
EE	55	11	21	13
IE	58	13	20	9
EL	43	23	25	10
ES	56	14	23	7
FR	49	17	19	15
HR	47	15	29	10
IT	43	21	26	11
CY	47	20	24	9
LV	45	14	26	16
LT	52	13	21	14
LU	66	14	10	10
HU	36	25	27	12
MT	61	13	20	5
NL	58	10	19	13
AT	57	17	15	11
PL	45	13	29	13
PT	66	10	18	7
RO	42	19	32	8
SI	51	16	22	11
SK	33	27	25	15
FI	71	5	15	10
SE	63	7	19	11

Eiropas Komisijas zibensaptaujas Nr. 532 — ES uzdevumi un prioritātes 2023. gadā

Lauka darbs: 24/8–31/8/2023/(%) Bāze: N=26 514 — visi respondenti

Eiroparometra zibensaptauja 533

ES uzdevumi un prioritātes 2023. gadā

Q3\_3 Vai uzskatāt, ka attiecībā uz katru no šīm vērtībām tās vislabāk iemieso ES, citas valstis (vai valstu grupas) pasaulē vai abas vienādi?

**Miers**

	Eiropas Savienība	Citas pasaules valstis	Abi vienādi	Nezinu
ES-27	48	15	25	12
BŪT	49	12	26	14
BG	25	29	34	12
CZ	37	23	29	12
DK	49	10	26	15
DE	50	14	22	15
EE	55	8	25	12
IE	54	13	24	10
EL	40	24	27	10
ES	52	13	25	10
FR	50	15	20	15
HR	51	12	28	9
IT	42	17	28	14
CY	43	22	25	10
LV	48	11	27	14
LT	56	10	22	12
LU	63	17	12	8
HU	31	27	28	14
MT	51	14	24	11
NL	51	11	25	13
AT	50	17	21	13
PL	48	11	33	8
PT	64	6	22	9
RO	46	14	32	7
SI	55	14	23	8
SK	37	25	25	13
FI	65	5	19	11
SE	55	9	24	13

Eiroparometra zibensaptauja Nr. 532 — ES uzdevumi un prioritātes 2023. gadā

Lauka darbs: 24/8–31/8/2023/(%) Bāze: N=26 514 — visi respondenti



Eiroparometra zibensaptauja 533

ES uzdevumi un prioritātes 2023. gadā

Q3\_4 Vai uzskatāt, ka attiecībā uz katru no šīm vērtībām tās vislabāk iemieso ES, citas valstis (vai valstu grupas) pasaulē vai abas vienādi?

**Progress un inovācija**

	Eiropas Savienība	Citas pasaules valstis	Abi vienādi	Nezinu
ES-27	26	31	34	9
BŪT	25	30	34	12
BG	20	33	40	7
CZ	21	35	35	9
DK	34	12	39	15
DE	22	37	30	10
EE	31	20	37	12
IE	34	21	35	10
EL	26	32	35	7
ES	32	27	35	6
FR	22	34	33	11
HR	25	32	38	5
IT	23	38	32	7
CY	26	33	33	7
LV	24	22	42	12
LT	37	21	32	10
LU	24	48	23	5
HU	23	28	40	9
MT	24	35	35	7
NL	34	19	32	14
AT	20	38	33	9
PL	33	21	39	8
PT	35	25	33	6
RO	33	24	37	6
SI	27	38	28	7
SK	22	33	36	9
FI	36	13	37	14
SE	28	22	37	14

Eiroparometra zibensaptauja Nr. 532 — ES uzdevumi un prioritātes 2023. gadā

Lauka darbs: 24/8–31/8/2023/(%) Bāze: N=26 514 — visi respondenti

Eiobarometra zibensaptauja 533

ES uzdevumi un prioritātes 2023. gadā

Q3\_5 Vai uzskatāt, ka attiecībā uz katru no šīm vērtībām tās vislabāk iemieso ES, citas valstis (vai valstu grupas) pasaulē vai abas vienādi?

**Pamattiesību un vērtību ievērošana**

	Eiropas Savienība	Citas pasaules valstis	Abi vienādi	Nezinu
ES-27	53	16	22	9
BŪT	55	13	20	12
BG	29	27	35	9
CZ	37	24	28	11
DK	57	8	23	12
DE	57	15	18	10
EE	58	11	20	12
IE	60	12	21	7
EL	45	22	25	8
ES	60	10	24	6
FR	52	18	18	12
HR	52	14	27	8
IT	50	19	23	8
CY	47	21	22	10
LV	45	13	26	16
LT	56	12	20	11
LU	67	16	9	7
HU	39	24	28	8
MT	63	11	21	6
NL	55	12	21	13
AT	56	17	18	10
PL	46	15	30	9
PT	71	6	19	5
RO	45	17	32	6
SI	55	14	22	9
SK	37	25	28	10
FI	72	4	16	8
SE	62	9	20	9

Eiobarometra zibensaptauja Nr. 532 — ES uzdevumi un prioritātes 2023. gadā

Lauka darbs: 24/8–31/8/2023/(%) Bāze: N=26 514 — visi respondenti

Eiobarometra zibensaptauja 533

ES uzdevumi un prioritātes 2023. gadā

Q3\_6 Vai uzskatāt, ka attiecībā uz katru no šīm vērtībām tās vislabāk iemieso ES, citas valstis (vai valstu grupas) pasaulē vai abas vienādi?

**Iecietība un atvērtība pret citiem**

	Eiropas Savienība	Citas pasaules valstis	Abi vienādi	Nezinu
ES-27	49	16	24	11
BŪT	48	15	22	15
BG	32	28	32	8
CZ	34	24	29	14
DK	49	9	27	15
DE	53	15	21	12
EE	55	9	24	13
IE	56	13	23	8
EL	45	22	24	10
ES	58	11	23	8
FR	45	18	24	14
HR	51	14	28	7
IT	48	19	23	10
CY	47	19	26	8
LV	43	13	26	18
LT	56	11	20	12
LU	64	13	14	9
HU	35	25	29	11
MT	60	9	23	8
NL	53	11	23	13
AT	49	18	22	11
PL	47	14	31	9
PT	67	6	21	7
RO	46	15	32	7
SI	53	16	23	9
SK	36	25	26	13
FI	63	6	19	12
SE	55	10	22	12

Eiobarometra zibensaptauja Nr. 532 — ES uzdevumi un prioritātes 2023. gadā

Lauka darbs: 24/8–31/8/2023/(%) Bāze: N=26 514 — visi respondenti

Eiroparometra zibensaptauja 533

ES uzdevumi un prioritātes 2023. gadā

Q3\_7 Vai uzskatāt, ka attiecībā uz katru no šīm vērtībām tās vislabāk iemieso ES, citas valstis (vai valstu grupas) pasaulē vai abas vienādi?

**Cieņa pret vēsturi un tās pieredzi**

	Eiropas Savienība	Citas pasaules valstis	Abi vienādi	Nezinu
ES-27	38	20	29	13
BŪT	40	16	29	15
BG	22	38	28	12
CZ	27	28	30	15
DK	39	11	29	21
DE	36	21	28	15
EE	44	14	27	16
IE	43	18	28	11
EL	34	27	30	10
ES	42	17	29	12
FR	41	21	24	14
HR	44	16	30	10
IT	44	18	28	10
CY	34	26	27	13
LV	30	17	34	19
LT	43	14	28	14
LU	48	20	18	14
HU	26	28	35	12
MT	37	20	34	9
NL	32	20	31	17
AT	39	21	26	15
PL	30	20	35	14
PT	55	9	27	8
RO	36	20	35	10
SI	40	23	27	11
SK	31	27	30	12
FI	47	8	28	18
SE	40	14	28	19

Eiroparometra zibensaptauja Nr. 532 — ES uzdevumi un prioritātes 2023. gadā

Lauka darbs: 24/8–31/8/2023/(%) Bāze: N=26 514 — visi respondenti

Eiroparometra zibensaptauja 533

ES uzdevumi un prioritātes 2023. gadā

Q3\_8 Vai uzskatāt, ka attiecībā uz katru no šīm vērtībām tās vislabāk iemieso ES, citas valstis (vai valstu grupas) pasaulē vai abas vienādi?

**Solidaritāte ar valstīm ES un ārpus tās**

	Eiropas Savienība	Citas pasaules valstis	Abi vienādi	Nezinu
ES-27	46	14	26	13
BŪT	48	13	25	14
BG	30	24	32	15
CZ	33	18	32	17
DK	40	11	28	21
DE	48	14	25	13
EE	51	9	21	19
IE	50	14	24	12
EL	37	24	27	12
ES	52	13	27	9
FR	44	16	24	17
HR	52	13	25	10
IT	45	17	26	13
CY	42	21	25	12
LV	41	9	31	20
LT	47	11	24	18
LU	57	13	18	12
HU	38	21	28	14
MT	51	12	28	9
NL	50	10	24	17
AT	44	16	25	14
PL	40	12	34	14
PT	67	7	20	7
RO	47	14	32	8
SI	58	13	21	8
SK	41	18	26	15
FI	57	5	18	20
SE	52	10	21	17

Eiroparometra zibensaptauja Nr. 532 — ES uzdevumi un prioritātes 2023. gadā

Lauka darbs: 24/8–31/8/2023/(%) Bāze: N=26 514 — visi respondenti

Eiropas Komisijas zibensaptaujas 533

ES uzdevumi un prioritātes 2023. gadā

Q4\_1 Cik lielā mērā, jūsuprāt, svarīga ir katra no nākamajā gadā īstenotajām ES iniciatīvām?  
**Dažādot energoapgādi no Krievijas un uz uzticamiem piegādātājiem**

	Ļoti svarīgi	Diezgan svarīgi	Nav svarīgi	Nemaz nav svarīgi	Nezinu
ES-27	48	32	9	6	5
BŪT	50	32	9	5	5
BG	38	27	13	13	9
CZ	34	34	12	12	7
DK	54	30	6	2	7
DE	46	30	10	8	6
EE	58	28	7	4	4
IE	61	24	7	5	3
EL	25	33	18	19	6
ES	54	32	8	3	3
FR	46	37	9	4	5
HR	31	43	11	5	9
IT	48	34	10	4	4
CY	26	33	18	17	7
LV	49	29	8	5	9
LT	50	28	8	5	9
LU	58	25	5	10	3
HU	33	44	10	5	8
MT	60	24	5	5	5
NL	56	28	7	5	4
AT	45	32	11	7	6
PL	54	29	7	3	7
PT	66	27	3	2	2
RO	53	33	7	4	4
SI	38	39	10	9	5
SK	32	28	15	14	11
FI	67	23	4	3	3
SE	59	25	6	4	6

Eiropas Komisijas zibensaptaujas Nr. 532 — ES uzdevumi un prioritātes 2023. gadā  
Lauka darbs: 24/8–31/8/2023/(%) Bāze: N=26 514 — visi respondenti

Q4\_2 Cik lielā mērā, jūsuprāt, svarīga ir katra no nākamajā gadā īstenotajām ES iniciatīvām?

**Finansējuma nodrošināšana dalībvalstīm paātrinātām investīcijām atjaunojamos energoresursos, izmantojot REPowerEU**

	Ļoti svarīgi	Diezgan svarīgi	Nav svarīgi	Nemaz nav svarīgi	Nezinu
ES-27	33	42	11	5	10
BŪT	25	45	12	5	12
BG	38	37	10	5	10
CZ	25	42	15	8	10
DK	24	40	10	4	22
DE	29	41	12	7	11
EE	23	47	11	4	16
IE	43	33	12	5	8
EL	30	36	17	10	8
ES	39	44	7	4	6
FR	21	43	13	6	17
HR	38	44	8	4	7
IT	37	42	9	4	7
CY	43	31	11	8	7
LV	30	44	9	3	14
LT	31	42	9	4	14
LU	28	41	14	10	8
HU	42	42	6	3	6
MT	55	27	8	3	7
NL	22	39	15	6	18
AT	34	37	13	5	10
PL	41	44	7	2	7
PT	52	38	5	1	4
RO	50	36	8	2	5
SI	37	44	10	3	5
SK	33	37	16	7	7
FI	22	46	10	5	17
SE	25	41	13	6	16

Eiropas Komisijas ziņojums Nr. 532 — ES uzdevumi un prioritātes 2023. gadā

Lauka darbs: 24/8–31/8/2023/(%) Bāze: N=26 514 — visi respondenti

Eiropas Komisijas zibensaptaujas 533

ES uzdevumi un prioritātes 2023. gadā

Q4\_3 Cik lielā mērā, jūsuprāt, svarīga ir katra no nākamajā gadā īstenotajām ES iniciatīvām?

**Veikt pasākumus Eiropas līmenī, lai ierobežotu enerģijas cenu pieauguma tūlītējo ietekmi uz patērētājiem un uzņēmumiem**

	Ļoti svarīgi	Diezgan svarīgi	Nav svarīgi	Nemaz nav svarīgi	Nezinu
ES-27	49	38	7	3	4
BŪT	53	33	8	3	3
BG	58	28	7	3	4
CZ	46	34	9	6	5
DK	36	45	8	2	9
DE	46	40	6	3	4
EE	51	39	5	2	4
IE	62	28	5	3	2
EL	37	36	13	12	2
ES	53	38	5	2	2
FR	47	37	9	4	3
HR	45	43	6	3	3
IT	46	40	7	4	3
CY	43	31	13	11	2
LV	53	33	5	3	7
LT	35	46	7	3	9
LU	49	39	5	4	3
HU	45	44	5	2	4
MT	67	24	4	3	2
NL	50	36	8	2	4
AT	53	33	9	3	3
PL	47	42	5	2	5
PT	63	31	4	1	1
RO	59	32	5	1	2
SI	46	41	7	3	3
SK	47	33	10	4	6
FI	50	39	5	1	5
SE	46	37	7	3	7

Eiropas Komisijas zibensaptaujas Nr. 532 — ES uzdevumi un prioritātes 2023. gadā

Lauka darbs: 24/8–31/8/2023/(%) Bāze: N=26 514 — visi respondenti



Eiropas barometra zibensaptauja 533

ES uzdevumi un prioritātes 2023. gadā

Q4\_4 Cik lielā mērā, jūsu prāt, svarīgas ir visas turpmāk minētās ES iniciatīvas, kas īstenotas pēdējā gada laikā?

**Veicināt ES dalībvalstu kopīgu gāzes iegādi, lai nodrošinātu piegādes drošību**

	Ļoti svarīgi	Diezgan svarīgi	Nav svarīgi	Nemaz nav svarīgi	Nezinu
ES-27	39	42	8	4	6
BŪT	41	43	8	3	5
BG	43	36	11	5	6
CZ	39	36	13	7	5
DK	34	46	9	3	9
DE	35	44	9	5	7
EE	40	45	6	2	7
IE	50	35	7	3	5
EL	33	40	14	9	4
ES	42	42	9	3	5
FR	34	45	8	5	8
HR	41	46	7	3	3
IT	41	43	9	3	4
CY	35	40	11	8	5
LV	47	38	6	3	6
LT	42	41	6	4	8
LU	43	38	9	6	5
HU	42	43	7	4	4
MT	60	28	6	3	3
NL	41	41	8	4	6
AT	35	41	13	5	7
PL	45	41	5	3	5
PT	55	36	5	2	3
RO	47	41	6	3	3
SI	42	43	8	5	3
SK	36	38	14	8	5
FI	33	43	9	3	12
SE	31	40	11	5	12

Eiropas barometra zibensaptauja Nr. 532 — ES uzdevumi un prioritātes 2023. gadā

Lauka darbs: 24/8–31/8/2023/(%) Bāze: N=26 514 — visi respondenti

Eiropas Komisijas zibensaptaujas 533

ES uzdevumi un prioritātes 2023. gadā

Q4\_5 Cik lielā mērā, jūsuprāt, svarīga ir katra no nākamajā gadā īstenotajām ES iniciatīvām?

**Veicināt dabas resursu ilgtspējīgu izmantošanu, piemēram, samazināt atkritumus, palielināt reciklēšanu un veicināt preču atkārtotu izmantošanu un remontu;**

	Ļoti svarīgi	Diezgan svarīgi	Nav svarīgi	Nemaz nav svarīgi	Nezinu
ES-27	48	38	7	3	3
BŪT	43	41	9	4	3
BG	55	33	7	2	3
CZ	41	38	12	6	4
DK	45	38	7	3	7
DE	45	39	8	5	4
EE	43	44	6	2	4
IE	59	29	7	3	2
EL	39	38	12	8	3
ES	55	35	6	2	2
FR	42	41	10	3	3
HR	46	43	7	3	2
IT	51	39	5	3	2
CY	50	33	10	5	2
LV	44	40	7	3	5
LT	41	43	7	3	6
LU	54	30	10	3	2
HU	56	36	4	2	3
MT	72	21	4	3	1
NL	45	37	9	5	5
AT	53	33	8	3	3
PL	44	43	6	3	4
PT	69	26	4	1	1
RO	60	32	5	2	2
SI	51	37	6	3	3
SK	42	37	12	5	3
FI	57	31	7	3	2
SE	50	32	8	4	5

Eiropas Komisijas zibensaptaujas Nr. 532 — ES uzdevumi un prioritātes 2023. gadā

Lauka darbs: 24/8–31/8/2023/(%) Bāze: N=26 514 — visi respondenti

Eiropas Komisijas zibensaptaujas 533

ES uzdevumi un prioritātes 2023. gadā

Q4\_6 Cik lielā mērā, jūsuprāt, svarīga ir katra no nākamajā gadā īstenotajām ES iniciatīvām?

**Partnerību veidošana ar citiem pasaules mēroga dalībniekiem, piemēram, Apvienoto Karalisti, ASV, Japānu un Austrāliju, lai samazinātu pārmērīgu komerciālo atkarību no tādām valstīm kā Krievija vai Ķīna**

	Ļoti svarīgi	Diezgan svarīgi	Nav svarīgi	Nemaz nav svarīgi	Nezinu
ES-27	42	39	9	5	6
BŪT	38	40	12	4	7
BG	38	31	11	12	8
CZ	37	33	13	10	6
DK	44	40	5	3	9
DE	41	38	9	5	7
EE	50	36	7	3	5
IE	54	31	8	4	4
EL	29	35	18	13	6
ES	45	43	6	3	3
FR	34	46	10	3	7
HR	38	44	8	5	5
IT	41	40	8	5	6
CY	27	33	20	15	6
LV	46	34	8	4	9
LT	48	33	8	5	6
LU	49	29	8	8	5
HU	37	45	8	5	6
MT	52	30	7	7	4
NL	41	41	7	4	6
AT	39	36	12	6	7
PL	51	37	6	2	5
PT	58	34	5	1	2
RO	55	31	7	3	3
SI	34	44	11	8	4
SK	34	29	15	16	5
FI	54	34	4	3	5
SE	49	33	9	4	6

Eiropas Komisijas zibensaptaujas Nr. 532 — ES uzdevumi un prioritātes 2023. gadā

Lauka darbs: 24/8–31/8/2023/(%) Bāze: N=26 514 — visi respondenti

Eiropas Komisijas zibensaptaujas 533

ES uzdevumi un prioritātes 2023. gadā

Q4\_7 Cik lielā mērā, jūsu prātā, svarīgas ir visas turpmāk minētās ES iniciatīvas, kas īstenotas pēdējā gada laikā?

**Eiropas tīrās rūpniecības konkurētspējas uzlabošana**

	Ļoti svarīgi	Diezgan svarīgi	Nav svarīgi	Nemaz nav svarīgi	Nezinu
ES-27	38	42	10	5	6
BŪT	35	41	12	5	7
BG	39	40	10	5	6
CZ	34	40	14	6	7
DK	34	45	8	3	11
DE	36	41	11	5	6
EE	31	49	10	3	8
IE	47	36	8	4	4
EL	27	41	17	10	5
ES	45	39	10	4	3
FR	34	45	10	5	5
HR	36	47	9	4	4
IT	38	43	9	6	5
CY	32	39	16	8	5
LV	30	46	11	4	9
LT	27	47	12	4	11
LU	44	37	10	5	4
HU	41	46	7	3	3
MT	59	29	6	3	2
NL	36	42	12	5	7
AT	40	39	11	5	5
PL	38	43	8	5	7
PT	55	35	6	2	3
RO	48	38	6	3	4
SI	38	44	9	6	4
SK	36	38	14	7	6
FI	39	45	7	3	6
SE	43	36	10	3	8

Eiropas Komisijas zibensaptaujas Nr. 532 — ES uzdevumi un prioritātes 2023. gadā

Lauka darbs: 24/8–31/8/2023/(%) Bāze: N=26 514 — visi respondenti

Eurobarometra zibensaptauja 533

ES uzdevumi un prioritātes 2023. gadā

Q4\_8 Cik lielā mērā, jūsuprāt, svarīga ir katra no nākamajā gadā īstenotajām ES iniciatīvām?  
**ES ekonomikas noturības palielināšana**

	Ļoti svarīgi	Diezgan svarīgi	Nav svarīgi	Nemaz nav svarīgi	Nezinu
ES-27	34	42	9	4	10
BŪT	36	41	10	3	10
BG	57	28	6	4	4
CZ	38	38	10	7	8
DK	31	47	8	2	11
DE	25	42	11	5	18
EE	51	39	4	2	5
IE	56	29	7	4	4
EL	34	36	17	8	5
ES	38	44	9	3	6
FR	26	43	12	4	15
HR	44	44	6	3	4
IT	32	44	9	6	9
CY	39	35	12	10	4
LV	47	39	5	3	6
LT	42	41	6	3	8
LU	35	40	8	4	13
HU	40	48	5	2	5
MT	57	32	4	3	4
NL	37	47	7	4	5
AT	26	39	12	5	18
PL	45	42	5	3	6
PT	55	38	4	1	2
RO	43	41	8	2	7
SI	49	38	6	3	3
SK	40	39	11	5	5
FI	49	41	4	2	5
SE	36	39	10	3	11

Eurobarometra zibensaptauja Nr. 532 — ES uzdevumi un prioritātes 2023. gadā

Lauka darbs: 24/8–31/8/2023/(%) Bāze: N=26 514 — visi respondenti

Eiropas Komisijas zibensaptaujas 533

ES uzdevumi un prioritātes 2023. gadā

Q4\_9 Cik lielā mērā, jūsuprāt, svarīga ir katra no nākamajā gadā īstenotajām ES iniciatīvām?  
**Veikt pasākumus, lai virzītu uz priekšu digitālo pārveidi, vienlaikus aizsargājot patērētājus;**

	Ļoti svarīgi	Diezgan svarīgi	Nav svarīgi	Nemaz nav svarīgi	Nezinu
ES-27	32	45	12	5	6
BŪT	28	45	14	6	7
BG	37	40	11	6	6
CZ	23	40	20	9	7
DK	26	47	12	3	13
DE	33	43	12	5	7
EE	32	52	8	3	6
IE	38	42	10	6	5
EL	26	40	17	13	5
ES	36	47	10	4	3
FR	27	47	14	5	7
HR	29	52	10	4	5
IT	32	47	11	5	5
CY	31	37	15	12	6
LV	25	48	12	6	9
LT	30	47	8	4	12
LU	31	44	13	7	5
HU	27	53	11	4	5
MT	46	38	10	4	2
NL	29	43	13	6	9
AT	29	43	15	6	7
PL	33	48	8	4	8
PT	49	42	5	2	2
RO	44	43	7	3	4
SI	31	46	13	5	4
SK	25	38	20	10	8
FI	28	50	10	5	7
SE	27	47	13	4	9

Eiropas Komisijas zibensaptaujas Nr. 532 — ES uzdevumi un prioritātes 2023. gadā

Lauka darbs: 24/8–31/8/2023/(%) Bāze: N=26 514 — visi respondenti

Eiropas Komisijas ziņojums 533

ES uzdevumi un prioritātes 2023. gadā

Q5\_1 Cik daudz jūs piekrītat vai nepiekrītat katram no šiem apgalvojumiem?

**Gāzes uzglabāšana ES būtu jāuzpilda, lai nākamajā ziemā izvairītos no iztrūkuma riska**

	Pilnīgi piekrītu	Sliecas piekrist	Sliecas nepiekrīst	Pilnīgi nepiekrītu	Nezinu
ES-27	46	40	7	2	5
BŪT	42	45	7	2	5
BG	49	37	8	4	3
CZ	49	38	8	3	3
DK	41	40	10	2	6
DE	54	36	5	2	3
EE	49	41	4	1	5
IE	47	39	7	2	6
EL	53	35	6	3	3
ES	40	44	9	3	4
FR	38	42	8	3	9
HR	52	38	6	2	2
IT	42	43	8	2	5
CY	51	34	7	3	4
LV	55	34	6	1	4
LT	54	34	5	2	5
LU	45	42	6	3	4
HU	47	42	5	3	3
MT	60	31	4	2	3
NL	44	41	8	2	5
AT	50	38	7	2	3
PL	49	39	5	2	5
PT	54	38	3	2	4
RO	56	36	5	2	3
SI	39	46	8	3	4
SK	50	39	5	2	4
FI	39	42	8	2	10
SE	41	35	12	3	9

Eiropas Komisijas ziņojums Nr. 532 — ES uzdevumi un prioritātes 2023. gadā

Lauka darbs: 24/8–31/8/2023/(%) Bāze: N=26 514 — visi respondenti

Eiropas Komisijas zibensaptauja 533

ES uzdevumi un prioritātes 2023. gadā

Q5\_2 Cik daudz jūs piekrītat vai nepiekrītat katram no šiem apgalvojumiem?

**ES pasākumiem vajadzētu būt vērstiem uz enerģijas patēriņa samazināšanu**

	Pilnīgi piekrītu	Sliecas piekrist	Sliecas nepiekrīst	Pilnīgi nepiekrītu	Nezinu
ES-27	38	41	11	5	5
BŪT	29	46	15	4	5
BG	25	42	19	11	3
CZ	33	42	15	6	4
DK	46	37	8	4	5
DE	40	38	12	5	5
EE	22	49	18	6	6
IE	42	40	10	5	4
EL	36	40	12	9	4
ES	43	41	9	3	4
FR	36	46	9	4	5
HR	37	46	10	5	3
IT	41	40	11	4	4
CY	47	30	13	7	3
LV	31	46	12	3	8
LT	33	45	11	5	7
LU	38	39	14	7	3
HU	24	46	18	8	5
MT	57	30	5	6	1
NL	28	45	16	6	6
AT	43	37	11	6	3
PL	38	40	10	5	7
PT	56	35	5	1	2
RO	35	41	14	6	4
SI	34	47	12	4	3
SK	33	43	13	7	5
FI	35	43	12	4	6
SE	40	40	12	4	4

Eiropas Komisijas zibensaptauja Nr. 532 — ES uzdevumi un prioritātes 2023. gadā

Lauka darbs: 24/8–31/8/2023/(%) Bāze: N=26 514 — visi respondenti



Eurobarometra zibensaptauja 533

ES uzdevumi un prioritātes 2023. gadā

Q5\_3 Cik daudz jūs piekrītat vai nepiekrītat katram no šiem apgalvojumiem?  
**ES būtu jāveicina tīro tehnoloģiju ražošana dalībvalstīs**

	Pilnīgi piekrītu	Sliecas piekrist	Sliecas nepiekrīst	Pilnīgi nepiekrītu	Nezinu
ES-27	46	39	8	3	4
BŪT	41	42	9	4	5
BG	41	42	11	4	2
CZ	34	43	12	5	6
DK	42	36	9	3	9
DE	45	36	10	5	5
EE	29	53	10	3	5
IE	47	37	7	4	4
EL	46	38	8	5	3
ES	52	37	7	2	2
FR	44	42	7	3	4
HR	50	41	6	2	2
IT	48	38	8	2	4
CY	56	30	6	4	4
LV	38	42	9	3	9
LT	42	44	5	3	6
LU	49	38	6	5	3
HU	54	37	5	2	3
MT	62	31	4	2	2
NL	39	40	9	5	7
AT	46	37	9	5	4
PL	44	45	5	3	3
PT	67	27	3	1	2
RO	52	37	5	2	3
SI	36	48	9	4	3
SK	34	40	13	8	5
FI	39	42	9	4	6
SE	41	38	10	3	8

Eurobarometra zibensaptauja Nr. 532 — ES uzdevumi un prioritātes 2023. gadā

Lauka darbs: 24/8–31/8/2023/(%) Bāze: N=26 514 — visi respondenti

Eiropas Komisijas zibensaptauja 533

ES uzdevumi un prioritātes 2023. gadā

Q5\_4 Cik daudz jūs piekrītat vai nepiekrītat katram no šiem apgalvojumiem?

**ES būtu jāfinansē kopīgi aizsardzības projekti, lai attīstītu stratēģiskās aizsardzības spējas un tehnoloģijas.**

	Pilnīgi piekrītu	Sliecas piekrist	Sliecas nepiekrīst	Pilnīgi nepiekrītu	Nezinu
ES-27	35	40	11	6	8
BŪT	29	46	10	5	10
BG	39	33	13	9	5
CZ	32	40	14	8	6
DK	29	41	13	7	10
DE	24	35	19	13	10
EE	44	42	7	3	4
IE	27	43	14	6	9
EL	40	36	11	9	4
ES	39	42	9	4	6
FR	33	47	8	4	8
HR	42	44	8	3	4
IT	37	41	10	5	9
CY	45	30	9	12	4
LV	46	37	6	4	6
LT	46	36	6	5	8
LU	35	35	12	11	7
HU	34	45	9	3	8
MT	42	34	11	7	6
NL	31	41	11	7	10
AT	15	29	25	22	8
PL	45	43	5	3	4
PT	55	36	4	1	4
RO	50	39	7	2	3
SI	29	44	13	7	7
SK	33	40	14	7	7
FI	34	43	11	4	9
SE	34	41	12	5	8

Eiropas Komisijas zibensaptauja Nr. 532 — ES uzdevumi un prioritātes 2023. gadā

Lauka darbs: 24/8–31/8/2023/(%) Bāze: N=26 514 — visi respondenti

Eiropas Savienības zibensaptaujas 533

ES uzdevumi un prioritātes 2023. gadā

Q6\_1 Cik daudz jūs piekrītat vai nepiekrītat katram no šiem apgalvojumiem?

**Eiropas Savienībai arī turpmāk būtu jāizrāda solidaritāte ar Ukrainu**

	Pilnīgi piekrītu	Sliecas piekrist	Sliecas nepiekrīst	Pilnīgi nepiekrītu	Nezinu
ES-27	38	32	12	10	8
BŪT	33	34	13	8	11
BG	26	23	17	27	8
CZ	21	30	21	20	7
DK	59	26	8	3	3
DE	38	29	15	12	6
EE	62	25	5	4	4
IE	54	24	9	9	4
EL	23	25	20	25	7
ES	37	39	11	6	7
FR	35	36	11	8	10
HR	33	43	10	8	6
IT	31	35	14	10	10
CY	17	28	21	26	8
LV	56	23	9	6	6
LT	61	22	7	5	5
LU	41	28	10	15	6
HU	23	28	20	18	11
MT	45	21	13	13	7
NL	43	35	8	7	7
AT	31	26	18	16	9
PL	50	32	8	4	6
PT	66	24	6	2	3
RO	37	36	13	9	6
SI	21	37	20	13	9
SK	25	26	20	21	9
FI	63	25	6	4	3
SE	63	21	6	5	4

Eiropas Savienības zibensaptaujas Nr. 532 — ES uzdevumi un prioritātes 2023. gadā

Lauka darbs: 24/8–31/8/2023/(%) Bāze: N=26 514 — visi respondenti

Eiropas Komisijas zibensaptauja 533

ES uzdevumi un prioritātes 2023. gadā

Q6\_2 Cik daudz jūs piekrītat vai nepiekrītat katram no šiem apgalvojumiem?

**Krievijas iebrukums Ukrainā liecina, ka ES ir jāpalielina dalībvalstu militārā sadarbība**

	Pilnīgi piekrītu	Sliecas piekrist	Sliecas nepiekrist	Pilnīgi nepiekrītu	Nezinu
ES-27	42	34	10	7	8
BŪT	36	39	10	6	9
BG	31	27	16	18	8
CZ	33	30	17	13	9
DK	46	33	10	4	7
DE	44	30	11	8	8
EE	62	24	7	4	4
IE	36	35	12	9	8
EL	31	33	13	18	6
ES	38	39	9	5	8
FR	42	35	8	6	9
HR	42	37	11	6	5
IT	31	38	14	8	10
CY	39	25	15	16	5
LV	62	20	5	6	7
LT	57	27	7	5	5
LU	41	31	10	12	6
HU	32	35	14	9	9
MT	39	29	13	13	6
NL	44	33	9	6	8
AT	30	30	16	14	11
PL	58	31	5	3	3
PT	55	32	5	2	6
RO	48	33	8	6	5
SI	21	38	21	12	8
SK	30	28	18	16	9
FI	51	33	7	4	5
SE	52	28	10	6	5

Eiropas Komisijas zibensaptauja Nr. 532 — ES uzdevumi un prioritātes 2023. gadā

Lauka darbs: 24/8–31/8/2023/(%) Bāze: N=26 514 — visi respondenti

Eiropas Komisijas zibensaptauja 533

ES uzdevumi un prioritātes 2023. gadā

Q6\_3 Cik daudz jūs piekrītat vai nepiekrītat katram no šiem apgalvojumiem?

**Krievijas iebrukums Ukrainā liecina, ka ES ir jānodrošina sava enerģētiskā un ekonomiskā drošība**

	Pilnīgi piekrītu	Sliecas piekrist	Sliecas nepiekrist	Pilnīgi nepiekrītu	Nezinu
ES-27	54	31	7	4	5
BŪT	51	33	7	4	5
BG	43	31	10	9	7
CZ	46	32	12	6	5
DK	64	24	5	2	5
DE	55	28	7	5	5
EE	70	21	4	2	3
IE	62	25	6	4	3
EL	45	33	8	9	5
ES	50	34	8	3	4
FR	53	33	5	4	5
HR	56	33	6	2	3
IT	45	37	8	4	6
CY	45	29	12	9	5
LV	64	20	6	3	7
LT	65	23	5	3	5
LU	55	29	5	7	4
HU	47	37	7	3	6
MT	64	24	4	4	3
NL	52	33	6	4	6
AT	52	30	8	5	6
PL	67	27	3	1	2
PT	67	26	3	1	4
RO	61	28	6	2	3
SI	40	40	10	5	5
SK	44	30	12	8	6
FI	73	20	4	2	2
SE	69	20	6	2	4

Eiropas Komisijas zibensaptauja Nr. 532 — ES uzdevumi un prioritātes 2023. gadā

Lauka darbs: 24/8–31/8/2023/(%) Bāze: N=26 514 — visi respondenti

Eurobarometra zibensaptauja 533

ES uzdevumi un prioritātes 2023. gadā

Q6\_4 Cik daudz jūs piekrītat vai nepiekrītat katram no šiem apgalvojumiem?

**Krievijas iestādes būtu jāsauc pie atbildības par pašreizējo situāciju Ukrainā**

	Pilnīgi piekrītu	Sliecas piekrist	Sliecas nepiekrīst	Pilnīgi nepiekrītu	Nezinu
ES-27	53	24	9	7	7
BŪT	52	26	9	6	7
BG	33	19	17	23	9
CZ	29	26	18	15	13
DK	71	18	6	2	4
DE	59	19	8	7	7
EE	73	14	4	3	6
IE	63	20	8	6	3
EL	30	22	17	25	7
ES	53	26	10	6	6
FR	49	26	9	8	8
HR	53	28	8	6	5
IT	43	31	11	7	8
CY	26	20	24	21	9
LV	71	14	5	4	7
LT	63	18	7	6	6
LU	50	23	9	12	6
HU	35	27	14	14	11
MT	57	18	7	9	10
NL	59	25	7	4	5
AT	51	22	11	9	8
PL	73	18	4	3	3
PT	73	18	5	2	3
RO	55	25	8	5	7
SI	40	30	13	9	8
SK	30	23	17	20	11
FI	63	22	5	4	6
SE	71	15	8	3	2

Eurobarometra zibensaptauja Nr. 532 — ES uzdevumi un prioritātes 2023. gadā

Lauka darbs: 24/8–31/8/2023/(%) Bāze: N=26 514 — visi respondenti

Eiropas Komisijas zibensaptaujas 533

ES uzdevumi un prioritātes 2023. gadā

Q7\_1 Lūdzu, pastāstiet man, cik lielā mērā jūs piekrītat vai nepiekrītat turpmāk minētajam:  
**ES būtu jāturpina.... Ekonomisko sankciju piemērošana Krievijai**

	Pilnīgi piekrītu	Sliecas piekrist	Sliecas nepiekrīst	Pilnīgi nepiekrītu	Nezinu
ES-27	46	25	11	11	7
BŪT	46	29	12	6	7
BG	25	21	18	31	6
CZ	34	25	17	15	9
DK	63	23	7	3	4
DE	49	20	11	13	7
EE	66	19	6	5	4
IE	53	24	11	7	6
EL	23	20	21	29	6
ES	47	30	9	8	6
FR	42	28	11	10	9
HR	37	34	13	9	7
IT	37	28	15	10	10
CY	24	16	24	31	5
LV	60	15	9	7	9
LT	62	19	6	8	5
LU	44	25	11	14	7
HU	26	22	21	23	9
MT	45	20	12	16	7
NL	53	26	8	8	5
AT	36	23	15	17	9
PL	66	22	4	4	3
PT	66	23	6	2	4
RO	51	26	10	7	6
SI	23	36	19	15	9
SK	24	21	19	28	9
FI	72	18	4	4	3
SE	61	18	9	6	6

Eiropas Komisijas zibensaptaujas Nr. 532 — ES uzdevumi un prioritātes 2023. gadā

Lauka darbs: 24/8–31/8/2023/(%) Bāze: N=26 514 — visi respondenti

Eurobarometra zibensaptauja 533

ES uzdevumi un prioritātes 2023. gadā

Q7\_2 Lūdzu, pastāstiet man, cik lielā mērā jūs piekrītat vai nepiekrītat turpmāk minētajam:  
**ES būtu jāturpina.... Finansiāli un ekonomiski atbalstīt Ukrainu**

	Pilnīgi piekrītu	Sliecas piekrist	Sliecas nepiekrīst	Pilnīgi nepiekrītu	Nezinu
ES-27	26	38	15	13	8
BŪT	21	38	17	13	12
BG	19	24	20	31	5
CZ	18	26	21	27	8
DK	44	36	12	5	4
DE	25	35	16	17	6
EE	42	40	8	6	4
IE	35	35	12	12	6
EL	20	27	19	29	6
ES	28	44	13	8	8
FR	19	43	15	12	11
HR	26	39	18	10	7
IT	23	43	15	11	8
CY	14	28	23	29	6
LV	45	30	10	8	7
LT	47	32	9	8	4
LU	24	38	17	17	4
HU	14	30	22	25	8
MT	27	35	17	15	7
NL	28	43	12	10	7
AT	20	33	20	20	7
PL	36	39	11	7	8
PT	43	42	8	4	4
RO	30	38	16	10	7
SI	14	42	21	15	8
SK	19	25	22	28	7
FI	48	33	10	5	4
SE	50	31	10	6	4

Eurobarometra zibensaptauja Nr. 532 — ES uzdevumi un prioritātes 2023. gadā

Lauka darbs: 24/8–31/8/2023/(%) Bāze: N=26 514 — visi respondenti



Eiropas Komisijas zibensaptaujas 533

ES uzdevumi un prioritātes 2023. gadā

Q7\_3 Lūdzu, pastāstiet man, cik lielā mērā jūs piekrītat vai nepiekrītat turpmāk minētajam:

**ES būtu jāturpina... Militārā ekipējuma iegādes un piegādes un apmācības finansēšana Ukrainai**

	Pilnīgi piekrītu	Sliecas piekrist	Sliecas nepiekrīst	Pilnīgi nepiekrītu	Nezinu
ES-27	24	33	17	17	9
BŪT	20	34	19	17	11
BG	20	19	16	40	6
CZ	17	23	21	32	7
DK	39	37	12	7	6
DE	23	28	19	23	8
EE	47	34	9	7	4
IE	27	34	14	16	9
EL	16	23	20	35	6
ES	25	38	16	11	11
FR	17	38	18	16	11
HR	21	36	21	15	8
IT	18	34	19	18	11
CY	9	19	24	41	7
LV	46	27	10	10	6
LT	46	29	9	10	6
LU	21	30	17	25	7
HU	14	20	22	36	8
MT	22	29	17	25	7
NL	27	42	13	10	8
AT	16	22	21	34	8
PL	37	40	9	8	7
PT	34	41	12	6	7
RO	28	33	18	13	9
SI	11	28	28	24	9
SK	17	21	19	37	7
FI	51	32	7	5	5
SE	44	34	10	7	6

Eiropas Komisijas zibensaptaujas Nr. 532 — ES uzdevumi un prioritātes 2023. gadā

Lauka darbs: 24/8–31/8/2023/(%) Bāze: N=26 514 — visi respondenti

Eurobarometra zibensaptauja 533

ES uzdevumi un prioritātes 2023. gadā

Q7\_4 Lūdzu, pastāstiet man, cik lielā mērā jūs piekrītat vai nepiekrītat turpmāk minētajam:  
**ES būtu jāturpina.... Humānās palīdzības sniegšana kara skartajiem cilvēkiem**

	Pilnīgi piekrītu	Sliecas piekrist	Sliecas nepiekrīst	Pilnīgi nepiekrītu	Nezinu
ES-27	47	39	7	4	3
BŪT	38	44	9	5	4
BG	41	37	10	10	2
CZ	30	44	13	7	5
DK	58	33	6	2	2
DE	45	38	8	6	3
EE	55	39	3	2	2
IE	54	33	6	5	3
EL	54	34	5	5	2
ES	48	41	7	3	2
FR	38	46	8	4	4
HR	54	39	5	1	2
IT	45	40	8	4	3
CY	57	32	6	5	1
LV	57	32	5	3	3
LT	58	35	3	2	2
LU	51	36	7	5	3
HU	44	39	8	4	4
MT	63	28	3	5	2
NL	49	37	8	4	3
AT	47	36	8	6	3
PL	52	40	4	3	2
PT	69	26	3	1	1
RO	47	41	6	4	3
SI	31	54	7	5	3
SK	35	39	12	10	4
FI	65	28	4	2	2
SE	71	20	6	2	1

Eurobarometra zibensaptauja Nr. 532 — ES uzdevumi un prioritātes 2023. gadā

Lauka darbs: 24/8–31/8/2023/(%) Bāze: N=26 514 — visi respondenti

Eiropas Komisijas ziņojums Nr. 533

ES uzdevumi un prioritātes 2023. gadā

Q7\_5 Lūdzu, pastāstiet man, cik lielā mērā jūs piekrītat vai nepiekrītat turpmāk minētajam:  
**ES būtu jāturpina.... Sveicot Eiropas Savienībā cilvēkus, kas bēg no kara Ukrainā**

	Pilnīgi piekrītu	Sliecas piekrist	Sliecas nepiekrīst	Pilnīgi nepiekrītu	Nezinu
ES-27	36	40	11	8	5
BŪT	27	45	13	9	6
BG	26	34	18	18	3
CZ	19	36	20	20	6
DK	55	34	7	2	2
DE	33	38	15	10	4
EE	32	43	14	5	6
IE	42	34	11	9	5
EL	39	38	11	9	3
ES	42	43	7	3	4
FR	27	45	12	9	7
HR	38	47	8	2	5
IT	39	44	9	5	3
CY	31	43	12	10	4
LV	39	40	10	4	8
LT	43	37	9	6	6
LU	33	41	15	7	4
HU	31	43	12	8	5
MT	46	30	9	10	4
NL	33	42	12	8	5
AT	32	36	16	11	5
PL	41	39	8	5	7
PT	58	35	4	1	2
RO	37	43	11	5	5
SI	20	43	19	11	7
SK	22	33	19	19	7
FI	57	33	5	3	3
SE	61	26	8	3	3

Eiropas Komisijas ziņojums Nr. 532 — ES uzdevumi un prioritātes 2023. gadā

Lauka darbs: 24/8–31/8/2023/(%) Bāze: N=26 514 — visi respondenti

Eurobarometra zibensaptauja 533

ES uzdevumi un prioritātes 2023. gadā

Q7\_6 Lūdzu, pastāstiet man, cik lielā mērā jūs piekrītat vai nepiekrītat turpmāk minētajam:  
**ES būtu jāturpina.... Atbalsts Ukrainas integrācijai vienotajā tirgū**

	Pilnīgi piekrītu	Sliecas piekrist	Sliecas nepiekrīst	Pilnīgi nepiekrītu	Nezinu
ES-27	26	39	14	10	11
BŪT	19	40	15	11	16
BG	22	32	17	24	6
CZ	17	31	21	18	13
DK	32	42	11	4	11
DE	27	37	15	12	9
EE	36	44	8	4	9
IE	31	39	9	11	11
EL	21	30	19	21	9
ES	29	43	10	7	12
FR	18	37	15	12	18
HR	30	46	12	6	7
IT	24	42	14	9	12
CY	17	30	21	21	11
LV	41	35	10	5	9
LT	45	39	6	5	5
LU	21	36	15	18	10
HU	15	35	21	19	10
MT	29	34	13	12	12
NL	23	44	11	9	14
AT	22	37	17	14	10
PL	36	42	9	6	8
PT	45	38	7	3	7
RO	26	41	16	9	8
SI	17	48	15	11	9
SK	18	30	19	22	11
FI	40	39	8	4	10
SE	46	33	8	4	9

Eurobarometra zibensaptauja Nr. 532 — ES uzdevumi un prioritātes 2023. gadā

Lauka darbs: 24/8–31/8/2023/(%) Bāze: N=26 514 — visi respondenti

Eiropas Komisijas zibensaptaujas 533

ES uzdevumi un prioritātes 2023. gadā

Q7\_7 Lūdzu, pastāstiet man, cik lielā mērā jūs piekrītat vai nepiekrītat turpmāk minētajam:  
**ES būtu jāturpina.... Atbalsts Ukrainai ceļā uz Eiropas integrāciju**

	Pilnīgi piekrītu	Sliecas piekrist	Sliecas nepiekrīst	Pilnīgi nepiekrītu	Nezinu
ES-27	29	37	14	12	8
BŪT	22	37	17	12	11
BG	24	27	20	24	5
CZ	20	30	20	21	9
DK	41	38	11	6	5
DE	27	33	17	16	7
EE	41	39	7	5	8
IE	37	36	9	11	7
EL	23	29	18	22	8
ES	34	43	10	5	8
FR	21	39	14	12	14
HR	34	42	11	7	6
IT	27	42	14	10	8
CY	16	31	20	24	9
LV	46	29	9	7	9
LT	49	31	7	6	7
LU	24	31	19	19	7
HU	16	34	19	20	11
MT	33	29	14	15	9
NL	26	41	14	10	9
AT	24	31	16	21	8
PL	40	41	8	5	6
PT	52	36	6	3	4
RO	31	38	15	10	6
SI	19	44	17	13	7
SK	21	29	18	24	8
FI	50	34	6	4	6
SE	54	28	9	5	4

Eiropas Komisijas zibensaptaujas Nr. 532 — ES uzdevumi un prioritātes 2023. gadā

Lauka darbs: 24/8–31/8/2023/(%) Bāze: N=26 514 — visi respondenti

## Komentāri

---

(Pjēra Djeumegarda)

### **Paziņojumu preseī saturs**

Šīs Eiropbarometra zibensaptaujas Nr. 533 sākotnējais ziņojums “ES uzdevumi un prioritātes 2023. gadā” (90 lappuses) bija sagatavots tikai angļu valodā.

Tomēr, lai varētu publicēt informāciju dažās citās valodās, trūka maz:

“Datu pielikums” ir 42 lappušu garš dokuments, kas faktiski ir ziņojuma otrā daļa, kas pastāv arī franču un vācu valodā.

“Prezentācija” ir dokuments, kas satur ziņojuma grafikus, un pastāv arī franču valodā.

Lai viss ziņojums būtu franču valodā, pietiktu ar dažu lappušu teksta sastādīšanu, iekļaujot “pārstāvības” dokumenta grafikus un pievienojot dokumentu “datu pielikums”.

Un, ja tas ir iespējams franču valodā, tam jābūt iespējamam arī citās oficiālajās valodās.

Oficiālais paziņojums preseī angļu valodā 2023. gada 11. septembrī sastāv no vienkārša teksta un ietver saites uz citiem dokumentiem, tostarp pdf pielikumu, kurā ir 5 diagrammas ziņojumā.

Paziņojumā preseī franču valodā ir arī saite uz līdzvērtīgu pdf pielikumu ar diagrammām franču valodā no “P aizvairošanas” dokumenta franču valodā.

No otras puses, paziņojumiem preseī citās valodās nav pielikuma šajās valodās, bet tikai saites uz pielikumiem angļu un franču valodā.

Tāpēc citu valodu runātājiem nav iespējas iepazīties ar šīs Eiropbarometra zibensaptaujas Nr. 533 rezultātiem.

### **Dažas atsauces plašsaziņas līdzekļos un presē**

(Google, 2023. gada 11. novembris, divi mēneši pēc ziņojuma publicēšanas)

Mērķis bija noskaidrot, vai šis ziņojums ir citēts presē vai ziņu medijos. Meklēšana tika veikta ar atslēgvārdiem franču valodā “Eurobarometer — ES problēmas un prioritātes 2023. gadā” (iespējams, pievienojot “Flash” un “ES”, bet tas nemaina rezultātus.

Tikai divas vietnes ir saistītas ar šo Eiropbarometra aptauju:

[https://france.representation.ec.europa.eu/informations/eurobarometre-les-europeens-approuvent-les-mesures-prises-pour-faire-face-la-crise-energetique-2023-09-11\\_fr](https://france.representation.ec.europa.eu/informations/eurobarometre-les-europeens-approuvent-les-mesures-prises-pour-faire-face-la-crise-energetique-2023-09-11_fr): tas ir tikai paziņojums preseī, bez ilustrācijas. Saite uz prezentāciju franču valodā ir nepareiza: tas norāda uz adresi cietā diska personai, kas uzrakstīja šo rakstu.

<https://www.gazdajournal.fr/eurobarometre-2023-les-europeens-tres-sensibles-a-lenjeu-energetique/>: raksts ar nosaukumu “Eurobarometer 2023: Eiropieši, kuri ir ļoti jutīgi pret enerģētikas problēmām”. Nav ilustrāciju.

Tāpēc var redzēt, ka šī Eiropbarometra aptauja franču valodā runājošajos plašsaziņas līdzekļos nav izmantota vai ļoti maz, lai gan daži dokumenti bija pieejami franču valodā. Tāpēc var uzskatīt, ka citās valodās ir vēl mazāk rakstu, kuros dokumenti bija vēl mazāk pieejami.

Eiropas Komisijas ziņojums 533

ES uzdevumi un prioritātes 2023. gadā

**Vispārīgais nosaukums, kā izklāstīts nodaļas nosaukumā**

Vispārīgais nosaukums ir “ES uzdevumi un prioritātes 2023. gadā”; 2. iedaļas nosaukums ir identisks: “ES uzdevumi un prioritātes”.

Tāpēc ir jāpieņem, ka 1. iedaļa “Krievijas iebrukums Ukrainā un ES reakcija”, 3. iedaļa “ES globālā mērogā” un 4. iedaļa “ES vislabākās vērtības” ir ārpus tēmas.

Ir kauns nerūpēties par šī ziņojuma plāna loģiku.