



## Flash Eurobarometer 533

# I-isfidi u l-prijoritajiet tal-UE fl-2023



Xogħol fuq il-post:

**Awwissu 2023**

Pubblikazzjoni:

**Settembru 2023**

Stħarriġ mitlub u kkoordinat mill-Kummissjoni Ewropea,  
Id-Direttorat Ġenerali għall-Komunikazzjoni

Dan id-dokument ma jirrapreżentax il-fehma tal-Kummissjoni Ewropea.  
L-interpretazzjonijiet u l-opinjoni li jinsabu fiha huma biss dawg tal-awturi.

Flash Eurobarometer 533 — Ipsos Affarijiet Pubbliċi Ewropej



Dokument imħejji minn Pierre Dieumegard għall- [Ewropa-Demokrazija-Esperanto](#)

L-għan ta' dan id-dokument "provviżorju" huwa li jippermettili aktar nies fl-Unjoni Ewropea jsiru konxji tad-dokumenti prodotti mill-Unjoni Ewropea (u ffinanzjati mit-taxxi tagħhom). **Mingħajr traduzzjonijiet, iċ-ċittadini huma esklużi mid-dibattitu.**

Dan id-dokument "Eurobaro meter" [kien jeżisti biss bl - Inġliż](#) f'fajl pdf. Minn dan il-fajl inizjali, ħloqna n odt-file, ippreparat minn softwer Libre Office, għat-traduzzjoni awtomatika għal lingwi oħra. Ir-riżultati iss huma [disponibbli fil-lingwi uffiċjali kollha](#).

**Huwa mixtieq li l-amministrazzjoni tal-UE tiegħu f'idejha t-traduzzjoni ta' dokumenti importanti. "Dokumenti importanti" mhumiex biss liġijiet u regolamenti, iżda wkoll l-informazzjoni importanti meħtieġa biex jittieħdu deċiżjonijiet infurmati flimkien.**

Sabiex niddiskutu l-futur komuni tagħna flimkien, u biex nippermettu traduzzjonijiet affidabbli, il-lingwa internazzjonali Esperanto tkun utli ħafna minħabba s-sempliċità, ir-regolarità u l-precizjoni tagħha.

Ikkuntattjana:

[Kontakto \(europokune.eu\)](mailto:europokune.eu)

<https://e-d-e.org/-Kontakti-EDE>

Flash Eurobarometer 533  
I-isfidi u l-prijoritajiet tal-UE fl-2023

## Flash Eurobarometer 533

# I-isfidi u l-prijoritajiet tal-UE fl-2023

## Rapport

Awwissu 2023

Stharrig imwettaq minn Ipsos Affarijiet Pubblici Ewropej fuq talba tal-Kummissjoni Ewropea, Direttorat Ġenerali għall-Komunikazzjoni

Stharrig ikkoordinat mill-Kummissjoni Ewropea, id-Direttorat Ġenerali għall-Komunikazzjoni  
(Unità tad-DĠ COMM “Monitoraġġ tal-Midja u Ewrobarometru”)

Flash Eurobarometer 533  
L-isfidi u l-prijoritajiet tal-UE fl-2023

Titlu tal-proġett

Flash Eurobarometer 533 L-isfidi u l-prijoritajiet tal-UE  
2023 — Awwissu 2023  
Rapport  
MT  
NA-04-23-855-EN-N  
978-92-68-07542-5  
doi:10.2775/97389

Verżjoni lingwistika

Numru tal-katalogu

ISBN

© L-Unjoni Ewropea, 2023

<https://europa.eu/eurobarometer>

## Werrej

Sejbiet ewlenin.....	7
Sezzjoni 1. I-invażjoni tal-Ukrajna mir-Russja u r-rispons tal-UE.....	10
1.1. Attitudnijiet ġenerali lejn il-gwerra fl-Ukrajna.....	10
1.2. Appoġġ għall-miżuri tal-UE b'reazzjoni għall-gwerra fl-Ukrajna.....	14
Sezzjoni 2. I-isfidi u l-prijoritajiet tal-UE.....	18
2.1. Appoġġ għall-miżuri tal-UE relatati mal-isfidi.....	18
2.2. I-importanza ta' diversi inizjattivi tal-UE.....	21
Sezzjoni 3. I-UE fix-xena globali.....	26
3.1. Kif sejrjn l-affarijiet fl-UE, fl-Istati Uniti, fiċ-Ċina u fir-Russja.....	26
3.2. Evalwazzjoni tal-influenza globali tal-UE.....	32
Sezzjoni 4. Valuri inkorporati l-aħjar mill-UE.....	36
Speċifikazzjonijiet tekniċi.....	41
Kwestjonarju.....	43
Annesstad-data.....	47
Kummenti.....	88

*Noti:*

- 1) Ir-riżultati tal-istħarriġ huma soġġetti għal tolleranzi tal-kampjunar li jfisser li mhux id-differenzi apparenti kollha bejn il-gruppi jistgħu jkunu statistikament sinifikanti. Għalhekk, huma biss id-differenzi li huma statistikament sinifikanti (fil-livell ta' 5 %) — jiġifieri fejn jista' jkun raġonevolment ċert li x'aktarx ma seħnewx b'kombinazzjoni — li huma enfasizzati fit-test.
- 2) Perċentwali ma jistgħux jammontaw għal 100 %, peress li huma mqarrba għall-eqreb fil-mija. Minħabba l-arrotondament, jista' jiġri wkoll li l-perċentwali għall-għażliet ta' rispons separati murija fil-mapep ma eżattament jammontaw għat-totali murija fil-mapep u t-tabelli jew imsemmija fit-test. Il-perċentwali tat-tweġibiet se jaqbzū l-100 % jekk il-mistoqsija tippermetti lil dawk li wiegħbu jagħzlu tweġibiet multipli.
- 3) F'dan ir-rapport, il-pajjiżi jissemmev fl-abbrevjazzjoni uffiċjali tagħhom. L-abbrevjazzjonijiet użati f'dan ir-rapport jikkorrispondu għal:

TKUN		Il-Belġju	LT		Il-Litwanja
BG		Il-Bulgarija	LU		Il-Lussemburgu
CZ		Iċ-Ċekja	HU		I-Ungerija
DK		Id-Danimarka	MT		Malta
DE		Il-Ġermanja	NL		In-Netherlands
EE		I-Estonja	FUQ		I-Awstrija
IE		I-Irlanda	PL		Il-Polonja
EL		Il-Greċja	PT		Il-Portugall
ES		Spanja	RO		Ir-Rumanija
FR		Franza	SI		Is-Slovenja
HR		Il-Kroazja	SK		Is-Slovakkja
IT		I-Italja	FI		Il-Finlandja
CY		Replika ta' Ċipru*	SE		I-Iżvezja
LV		Il-Latvja			

\* Ċipru kollu kemm hu huwa wieħed mis-27 Stat Membru tal-UE. Madankollu, il-'acquis communautaire' ġie sospiż fil-parti tal-pajjiż li mhijiex ikkontrollata mill-gvern tar-Repubblika ta' Ċipru. Għal raġunijiet prattiċi, huma biss l-intervisti mwettqa fil-parti tal-pajjiż ikkontrollata mill-gvern tar-Repubblika ta' Ċipru li huma inkluzi fil-kategorija "CY".

## Sejbiet ewlenin

---

### I-invażjoni tal-Ukrajna mir-Russja u r-rispons tal-UE

- Aktar minn tmienja mill-kerrejja korrispondenti (85 %) “jaqblu totalment” jew “tendew jaqblu” li l-invażjoni tal-Ukrajna mir-Russja turi li l-UE teħtieġ tiżgura s-sigurtà enerġetika u ekonomika tagħha. Barra minn hekk, sebġha minn kull għaxra — jew aktar — li wieġbu, b’kollox, jaqblu li:
  - l-awtoritajiet Russi għandhom jinżammu responsabbli għas-sitwazzjoni attwali fl-Ukraina (77 %)
  - l-invażjoni tal-Ukrajna mir-Russja turi li jeħtieġ li l-UE żżid il-kooperazzjoni militari bejn l-Istati Membri (75 %)
  - l-UE għandha tkompli turi solidarjetà mal-Ukrajna (71 %)
- Ir-rispondenti ġew mistoqsija wkoll dwar il-punt sa fejn huma jappoġġaw sensiela ta’ miżuri li ħadet l-UE b’reazzjoni għall-gwerra fl-Ukrajna. Aktar minn tmienja minn kull għaxar rispondenti (86 %), b’kollox, jaqblu li l-UE għandha tkompli ttipprovdi appoġġ umanitarju lill-persuni affettwati mill-gwerra. Madwar tliet kwarti (77 %) jaqblu li l-UE għandha tkompli tilqa’ lin-nies tal-UE li qed jaħarbu mill-gwerra fl-Ukrajna.
- Ir-risultati juru wkoll appoġġ għall-integrazzjoni tal-Ukrajna fl-UE: 67 % ta’ dawk li wieġbu, b’kollox, jaqblu li l-UE għandha tkompli tappoġġa lill-Ukrajna fit-triq tagħha lejn l-integrazzjoni Ewropea u 65 % jaqblu li l-UE tkompli tappoġġa l-integrazzjoni tal-Ukrajna fis-suq uniku.
- Madwar sebġha minn kull għaxar rispondenti (71 %) jaqblu li l-UE għandha tkompli timponi sanzjonijiet ekonomiċi kontra r-Russja. Kważi żewġ terzi tar-rispondenti (65 %) jaqblu li l-UE għandha tkompli tappoġġa lill-Ukrajna finanzjarjament u ekonomikament. Sehem iżgħar (57 %) jaqbel li l-UE għandha tkompli tiffinanzja x-xiri u l-provvista ta’ tagħmir militari u taħriġ lill-Ukraina.

### I-isfidi u l-prijoritajiet tal-UE

- Aktar minn tmienja minn kull għaxar rispondenti (86 %) “jaqblu totalment” jew “tendew jaqblu” li l-ħżin tal-gass fl-UE għandu jimtela biex jiġu evitati r-riskji ta’ nuqqas għax-xitwa li jmiss. Bl-istess mod, 79 % ta’ dawk li wieġbu, b’kollox, jaqblu li l-miżuri tal-UE għandu jkollhom l-għan li jnaqqsu l-konsum tal-enerġija. Aktar minn tmienja minn kull għaxar rispondenti (85 %) huma li l-UE għandha tagħti spinta lill-manifattura ta’ teknoloġiji nodfa fl-Istati Membri tagħha.
- Meta jiġu mistoqsija jekk l-UE għandhiex tiffinanzja proġetti kongunti tad-difiża biex jiġu żviluppata kapacitajiet u teknoloġiji strateġiċi tad-difiża, 75 % tar-rispondenti, b’kollox, jaqblu.
- Dawk li wieġbu ngħataw ukoll lista ta’ inizjattivi li ttieħdu matul is-sena li għaddiet mill-UE biex twieġeb għall-isfidi tal-enerġija u sfidi oħra. Għal kull waħda mill-inizjattivi elenkati fl-istħarriġ, il-maġġoranza l-kbira ta’ dawk li wieġbu jqisuha bħala “ħafna” jew “pjuttost

importanti". B'mod aktar speċifiku, il-proporzjon totali ta' tveġibiet "importanti" huwa l-ogħla għat-"teħid ta' miżuri fil-livell Ewropew biex jiġi limitat l-impatt immedjat taż-żieda fil-prezzijiet tal-enerġija" (86 %) u "il-promozzjoni tal-użu sostenibbli tar-riżorsi naturali, eż. it-tnaqqis tal-iskart, iż-żieda fir-riċiklaġġ u l-inkoraġġiment tal-użu mill-ġdid u t-tiswija tal-merkanzija (86 %) u l-aktar baxx għall-"għoti ta' finanzjament lill-Istati Membri għal investiment aċċellerat fl-enerġija rinnovabbli permezz ta' REPowerEU" (74 %).

## I-UE fix-xena globali

- Għalkemm aktar minn dawk li wiegħbu jwiegħbu li l-affarijiet, b'mod ġenerali, mexjin fid-direzzjoni l-ħażina milli fid-direzzjoni t-tajba fl-UE, dawk li wiegħbu huma l-aktar pożittivi fl-evalwazzjoni tagħhom tas-sitwazzjoni attwali fl-UE (26 % "direzzjoni t-tajba" vs 39 % "direzzjoni ħażina"). B'paragun, meta mistoqsija dwar l-Istati Uniti, 20 % jwiegħbu li l-affarijiet sejrjn fid-direzzjoni t-tajba, meta mqabbla mad-39 % li jwiegħbu li, b'mod ġenerali, l-affarijiet sejrjn fid-direzzjoni l-ħażina. L-ċifri korrispondenti għaċ-Ċina huma 12 % "direzzjoni dritta" vs 48 % "direzzjoni ħażina". 5 % biss ta' dawk li wiegħbu jaħsbu li l-affarijiet sejrjn fid-direzzjoni t-tajba fir-Russja, filwaqt li 81 % wiegħbu li l-affarijiet sejrjn fid-direzzjoni l-ħażina.
- Wieħed minn kull ħames risponenti (20 %) wiegħbu li l-influenza tal-UE fid-dinja bħalissa hija "xi ħaġa" jew "ħafna aktar b'saħħitha" minn dik tal-Istati Uniti, filwaqt li 49 % jindikaw li hija jew "xi ftit dgħajfa" jew "ħafna aktar dgħajfa". Madwar kwart ta' dawk li wiegħbu (26 %) wiegħbu li l-influenza tal-UE fid-dinja bħalissa hija l-istess bħal dik tal-Istati Uniti. L-ċifri għaċ-Ċina huma konformi ma' dawk għall-Istati Uniti, filwaqt li dawk li wiegħbu huma kemxejn aktar probabbli li jiddikjaraw li l-influenza tal-UE fid-dinja bħalissa hija "x'xi ħaġa" jew "ħafna aktar b'saħħitha" minn dik tal-Ġappun (32 % għal Japan vs 23 % għaċ-Ċina). Aktar minn terz ta' dawk li wiegħbu (35 %) wiegħbu li l-influenza tal-UE fid-dinja bħalissa hija "xi ħaġa" jew "ħafna aktar b'saħħitha" minn dik tar-Russja, meta mqabbla ma' madwar erbgħa minn kull għaxar risponenti (42 %) li jindikaw li huwa "xi ħaġa" jew "ħafna aktar dgħajfa".

## Valuri inkorporati l-aħjar mill-UE

- Dawk li wiegħbu ntalbu jikkunsidraw jekk ċerti valuri humiex inkorporati l-aħjar mill-UE, minn pajjiżi oħra fid-dinja, jew mit-tnejn li huma bl-istess mod. Il-maġġoranza ta' dawk li wiegħbu (53 %) wiegħbu li r-rispett għad-drittijiet u l-valuri fundamentali huwa inkorporat l-aħjar mill-UE — meta mqabbla ma' pajjiżi oħra. Barra minn hekk, madwar wieħed minn kull żewġ risponenti jagħżel din ir-reazzjoni għal "ugwaljanza u benesseri soċjali" (50 %), "tolleranza u ftuħ għal oħrajn" (49 %) u "paċi" (48 %). Aktar minn erbgħa minn kull għaxar risponenti (46 %) wiegħbu li l-valur tas-solidarjetà mal-pajjiżi fl-UE u lil hinn minnha huwa inkorporat l-aħjar mill-UE u 45 % jwiegħbu l-istess dwar ir-rispett għan-natura u l-protezzjoni tal-klima u l-ambjent; proporzjon aktar baxx (38 %) huwa osservat għar-rispett tal-istorja u l-lezzjonijiet tagħha.
- Għal "progress u innovazzjoni", 26 % ta' dawk li wiegħbu jwiegħbu li dan il-valur huwa inkorporat l-aħjar mill-UE, filwaqt li 31 % wiegħbu li huwa rappreżentat aħjar minn pajjiżi oħra; 34 % wiegħbu li l-UE u (gruppi ta') pajjiżi oħra qed jinkorporaw bl-istess mod il-progress u l-innovazzjoni.



Flash Eurobarometer 533  
I-isfidi u l-prijoritajiet tal-UE fl-2023

## Sezzjoni 1. I-invażjoni tal-Ukrajna mir-Russja u r-rispons tal-UE

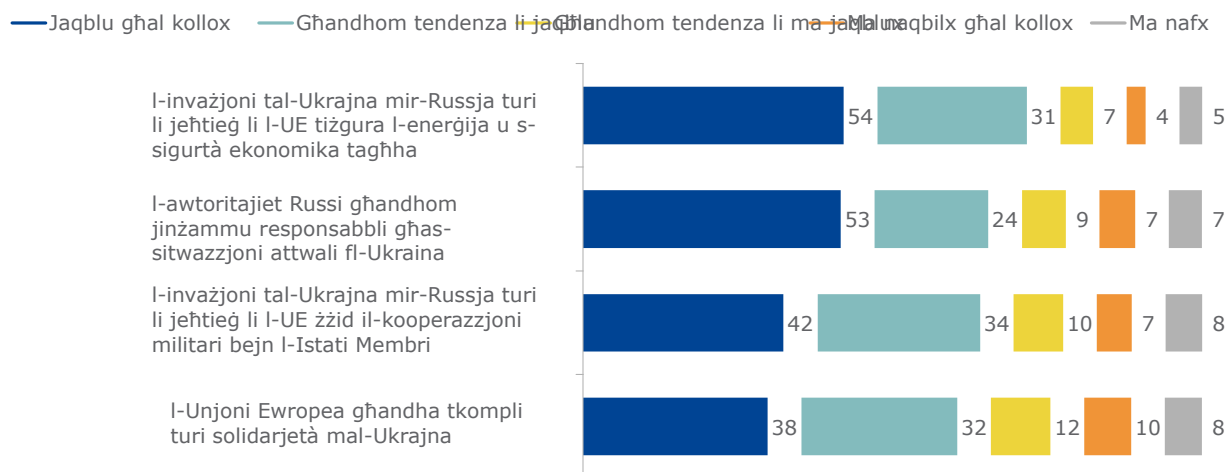
### 1.1. Attitudnijiet ġenerali lejn il-gwerra fl-Ukrajna

Aktar minn tmienja minn kull għaxar risponenti, b'kollox, jaqblu li l-invażjoni tal-Ukrajna mir-Russja turi li l-UE jeħtieġ li tiżgura l-enerġija u s-sigurtà ekonomika tagħha (54 % “jaqblu totalment” u 31 % “tendew jaqblu”). Barra minn hekk, aktar minn sebgħa minn kull għaxar risponenti, b'kollox, jaqblu li:

- l-awtoritajiet Russi għandhom jinżammu responsabbli għas-sitwazzjoni attwali fl-Ukraina (53 % “jaqblu totalment” u 24 % “tendu biex jaqblu”)
- l-invażjoni tal-Ukrajna mir-Russja turi li l-UE jeħtieġ li żżid il-kooperazzjoni militari bejn l-Istati Membri (42 % “jaqblu totalment” u 34 % “tendew jaqblu”)

Seba' minn kull għaxar risponenti, b'kollox, jaqblu li l-UE għandha tkompli turi solidarjetà mal-Ukrajna (38 % “jaqblu totalment” u 32 % “tendew jaqblu”).

**M6** Kemm taqbel jew ma taqbilx ma' kull waħda mid-dikjarazzjonijiet li ġejjin? (% skont l-UE27)



Baži: dawk kollha li wieġbu (n=26 514)

Fl-Istati Membri kollha, aktar minn sebgħa minn kull għaxar risponenti, b'kollox, jaqblu li l-invażjoni tar-Russja fl-Ukrajna turi li l-UE teħtieġ tiżgura s-sigurtà enerġetika u ekonomika tagħha (minn 74 % fil-Bulgarija u s-Slovakkja għal 93 % fil-Finlandja, il-Polonja u l-Portugall) u maġġoranza jaqblu li l-invażjoni tar-Russja turi li l-UE teħtieġ li żżid il-kooperazzjoni militari bejn l-Istati Membri (minn 58 % fil-Bulgarija u s-Slovakkja għal 86 % fl-Estonja, 87 % fil-Portugall u 90 % fil-Polonja). Fl-Istati Membri kollha ħlief wieħed (Ċipru), il-maġġoranza ta' dawk li wieġbu jaqblu li l-awtoritajiet Russi għandhom jinżammu responsabbli għas-sitwazzjoni attwali fl-Ukraina (minn 45 % f'Ċipru għal 91 % fil-Polonja u l-Portugall).

## Flash Eurobarometer 533

### I-isfidi u l-prijoritajiet tal-UE fl-2023

Hemm xi ftit aktar varjazzjoni fost l-Istati Membri bi qbil mad-dikjarazzjoni li l-UE għandha tkompli turi solidarjetà mal-Ukrajna. F'Ċipru, 45 % ta' dawk li wiegħbu "jaqblu totalment" jew "jistennew li jaqblu" li l-UE għandha tkompli turi solidarjetà mal-Ukrajna. B'kuntrast, id-doppju ta' dawk li wiegħbu jaqblu ma' din id-dikjarazzjoni fl-Estonja (87 %), fil-Finlandja (88 %) u fil-Portugall (90 %).

## Flash Eurobarometer 533

L-isfidi u l-prijoritajiet tal-UE fl-2023

	I-invażjoni tal-Ukrajna mir-Russja turi li jeħtieġ li l-UE tiżgura l-enerġija u s-sigurtà ekonomika tagħha	I-awtoritajiet Russi għandhom jinżammu responsabbli għas-sitwazzjoni attwali fl-Ukrajna	I-invażjoni tal-Ukrajna mir-Russja turi li jeħtieġ li l-UE żżid il-kooperazzjoni militari bejn l-Istati Membri	I-UE għandha tkompli turi solidarjetà mal-Ukrajna
UE27	85	77	75	71
TKUN	84	78	75	67
BG	74	52	58	49
CZ	78	55	62	51
DK	88	89	79	85
DE	83	78	74	68
EE	91	87	86	87
IE	87	83	71	78
EL	78	52	64	48
ES	84	79	77	76
FR	86	75	77	71
HR	88	80	79	76
IT	82	74	69	67
CY	75	45	64	45
LV	84	85	82	79
LT	88	81	83	83
LU	84	72	72	69
HU	84	61	67	51
MT	88	74	68	66
NL	85	83	77	78
FUQ	82	73	60	57
PL	93	91	90	82
PT	93	91	87	90
RO	89	80	81	74
SI	79	70	60	58
SK	74	52	58	50
FI	93	86	84	88
SE	89	86	80	85

Bażi: dawk kollha li wieġbu (n=26 514)

## Kunsiderazzjonijiet soċjodemografiċi

Fost il-gruppi soċjodemografiċi kollha, il-qbil ma' dawn id-dikjarazzjonijiet aktar generali dwar il-gwerra fl-Ukrajna huwa għoli; madankollu, jistgħu jiġu osservati xi differenzi. Pereżempju, l-irġiel huma kemxejn aktar probabbli min-nisa li jaqblu li l-invażjoni Russa tal-Ukrajna turi li l-UE teħtieġ iżżid il-kooperazzjoni militari bejn l-Istati Membri (78 % vs 72 %) u li l-UE għandha tkompli turi solidarjetà mal-Ukrajna (72 % vs 69 %).

L-akbar differenzi fil-ftehim jidhru fost il-gruppi ta' età, b'rispondenti akbar fl-età huma aktar probabbli li jaqblu mal-erba' dikjarazzjonijiet. Pereżempju, 76 % ta' daww li għandhom 55 sena u aktar jaqblu li l-UE għandha tkompli turi solidarjetà mal-Ukrajna, meta mqabbla ma' 68 % ta' daww li għandhom bejn l-40 u l-54 sena, u 66 % ta' daww li għandhom bejn 25 u 39 sena jew bejn il-15 u l-24 sena.

Filwaqt li 74 % tar-rispondenti li lestew l-edukazzjoni tagħhom ta' 20 sena jew aktar jaqblu li l-UE għandha tkompli turi solidarjetà mal-Ukrajna, din iċ-ċifra hija kemxejn aktar baxxa għal daww li lestew l-edukazzjoni tagħhom ta' bejn 16 u 19-il sena jew ta' 15-il sena jew iżgħar (it-tnejn 68 %). Bl-istess mod, daww li lestew l-edukazzjoni tagħhom ta' 20 sena jew aktar huma aktar probabbli li jaqblu li l-invażjoni tar-Russja fl-Ukrajna turi li l-UE jeħtieġ li żżid il-kooperazzjoni militari bejn l-Istati Membri (78 % vs 71 %-73 % tar-rispondenti b'livell baxx ta' edukazzjoni). Ir-rispondenti li lestew l-edukazzjoni tagħhom ta' 15-il sena jew iżgħar huma l-inqas probabbli li jaqblu li l-invażjoni tar-Russja fl-Ukrajna turi li l-UE teħtieġ tiżgura s-sigurtà enerġetika u ekonomika tagħha (82 % vs 86 %-87 % tar-rispondenti b'edukazzjoni għolja).

M6 Kemm taqbel jew ma taqbilx ma' kull waħda mid-dikjarazzjonijiet li ġejjin?

(% Ta' 'qbil' totali, skont is-soċjodemografija)

	I-invażjoni tal-Ukrajna mir-Russja turi li jeħtieġ li l-UE tiżgura l-enerġija u s-sigurtà ekonomika tagħha	I-awtoritajiet Russi għandhom jinżammu responsabbli għas-sitwazzjoni attwali fl-Ukraina	I-invażjoni tal-Ukrajna mir-Russja turi li jeħtieġ li l-UE żżid il-kooperazzjoni militari bejn l-Istati Membri	I-UE għandha tkompli turi solidarjetà mal-Ukrajna
UE27	85	77	75	71
<b>Ġeneru</b>				
Irgiel	85	77	78	72
Nisa	84	77	72	69
<b>Età</b>				
15–24	79	72	69	66
25–39	80	74	73	66
40–54	85	76	74	68
55 +	89	81	79	76
<b>Edukazzjoni (età meta titlesta)</b>				
Sa 15	82	77	71	68
16–19	86	76	73	68
20+	87	79	78	74
Għadu qed jistudja	80	74	72	67

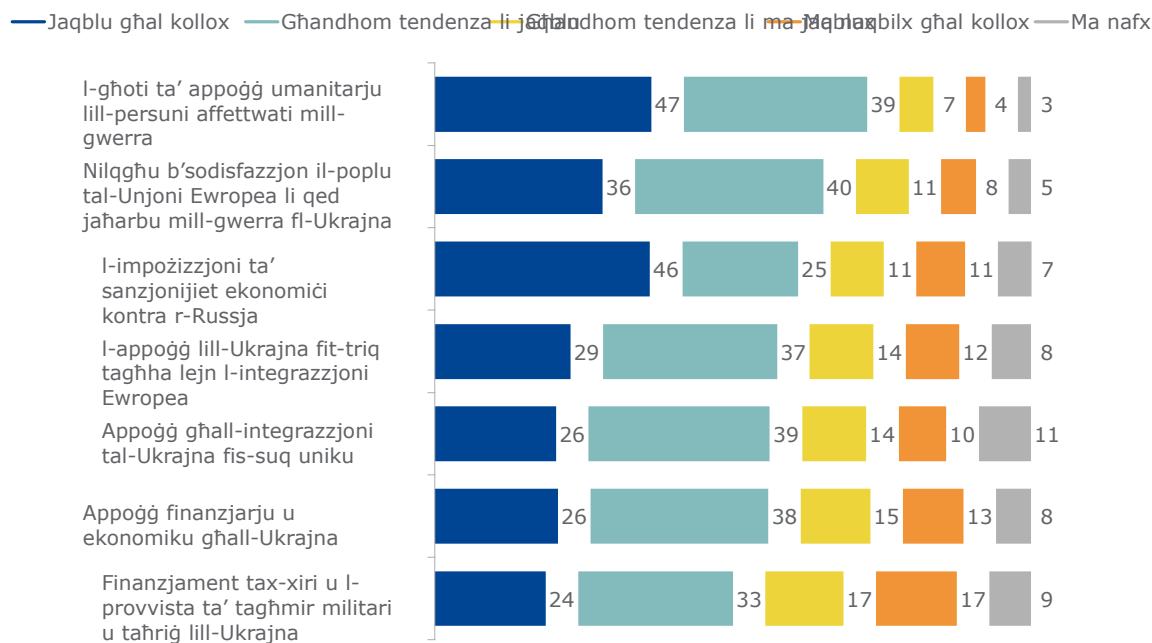
Baži: daww kollha li wieġbu (n=26 514)

## 1.2. Appoġġ għall-miżuri tal-UE b'reazzjoni għall-gwerra fl-Ukrajna

Dawk li wieġbu ġew mistoqsija wkoll dwar sa liema punt jaqblu ma' sensiela ta' miżuri li ħadet l-UE b'reazzjoni għall-gwerra fl-Ukrajna. Aktar minn tmienja minn kull għaxar risponenti, b'kollox, jaqblu li l-UE għandha tkompli tipprova appoġġ umanitarju lill-persuni affettwati mill-gwerra, inkluż 47 % li "jaqblu totalment" u 39 % li "tendew jaqblu" ma' din il-miżura. Madwar tliet kwarti jaqblu li l-UE għandha tkompli tilqa' lin-nies tal-UE li qed jaħarbu mill-gwerra fl-Ukrajna, inklużi 36 % li "jaqblu totalment" u 40 % li "biħsiebhom jaqblu". Ir-riżultati juru wkoll appoġġ għall-integrazzjoni tal-Ukrajna fl-UE. Madwar żewġ terzi tar-risponenti, b'kollox, jaqblu li l-UE għandha tkompli tappoġġa lill-Ukrajna fit-triq tagħha lejn l-integrazzjoni Ewropea (29 % "jaqblu totalment" u 37 % "jistennew li jaqblu") u livell simili ta' ftehim jidher għall-appoġġ tal-integrazzjoni tal-Ukrajna fis-suq uniku (26 % "jaqblu totalment" u 39 % "tendew jaqblu").

Madwar sebgħa minn kull għaxar risponenti, b'kollox, jaqblu li l-UE għandha tkompli timponi sanzjonijiet ekonomiċi kontra r-Russja (46 % "jaqblu totalment" u 25 % "jistennew li jaqblu"). Barra minn hekk, hemm appoġġ għall-għajnuna ekonomika u militari lill-Ukrajna. Kważi żewġ terzi tar-risponenti jaqblu li l-UE għandha tkompli tappoġġa lill-Ukrajna finanzjarjament u ekonomikament (26 % "jaqblu totalment" u 38 % "jistennew li jaqblu"). Sehem iżgħar jaqbel li l-UE għandha tkompli tiffinanzja x-xiri u l-provvista ta' tagħmir militari u taħriġ lill-Ukrajna (24 % "jaqblu totalment" u 33 % "jistennew li jaqblu").

Q7 Jekk jogħġbok għidli sa liema punt taqbel jew ma taqbilx ma' dan li ġej: l-UE għandha tkompli...? (% TAL-EU-27)



Fl-Istati Membri kollha, l-akbar sehem ta' dawk li wiegħbu "jaqblu totalment" jew "tendu li jaqblu" li l-UE għandha tkompli tipprovdi appoġġ umanitarju lill-persuni affettwati mill-gwerra fl-Ukrajna. Il-livell totali ta' ftehim ivarja minn 74 % fiċ-Ċekja u s-Slovakkja għal 95 % fil-Portugall. Is-sehem ta' dawk li wiegħbu li qablu li l-UE għandha tkompli tilqa' lin-nies tal-UE li qed jaħarbu mill-gwerra fl-Ukrajna jvarja minn 55 % fiċ-Ċekja u s-Slovakkja għal 90 % fil-Finlandja u 93 % fil-Portugall.

Is-sehem ta' dawk li wiegħbu qablu li l-UE għandha tkompli tappoġġa lill-Ukrajna finanzjarjament u ekonomikament hija l-ogħla fil-Portugall (85 %), segwita mill-Estonja (82 %), il-Finlandja u l-Iżvezja (it-tnejn 81 %), filwaqt li hija l-aktar baxxa f'Ċipru (42 %). L-akbar varjazzjoni fost l-Istati Membri tidher għad-dikjarazzjoni dwar il-finanzjament kontinwu tax-xiri u l-provvista ta' tagħmir militari u t-taħriġ lill-Ukrajna, bis-sehem totali jaqbel li jvarja bejn 28 % f'Ċipru u 83 % fil-Finlandja.

Fi 22 Stat Membru, il-maġġoranza ta' dawk li wiegħbu jaqblu li l-UE għandha tkompli timponi sanzjonijiet ekonomiċi kontra r-Russja. L-ogħla ishma li jaqblu ma' din id-dikjarazzjoni jinsabu fil-Finlandja (89 %), fil-Polonja (88 %), fil-Portugall (88 %), fid-Danimarka (86 %) u fl-Estonja (85 %). F'ħames Stati Membri, l-appoġġ għal din il-miżura jaqa' taħt il-50 %: l-Ungerija (48 %), il-Bulgarija (45 %), is-Slovakkja (45 %), il-Greċja (43 %) u Ċipru (40 %).

Fl-Istati Membri kollha minbarra tnejn, mill-inqas 50 % tar-rispondenti jaqblu li l-UE għandha tkompli tappoġġa lill-Ukrajna fit-triq tagħha lejn l-integrazzjoni Ewropea; l-eċċezzjonijiet huma Ċipru (47 %) u s-Slovakkja (49 %). Fl-Istati Membri l-oħra, il-proporzjon ta' qbil ivarja minn 50 % fiċ-Ċekja u fl-Ungerija għal 87 % fil-Portugall. Ċifri simili huma osservati għad-dikjarazzjoni dwar it-tkomplija tal-appoġġ għall-integrazzjoni tal-Ukrajna fis-suq uniku. Inqas minn nofs dawk li wiegħbu jaqblu ma' din il-miżura f'Ċipru (47 %), fiċ-Ċekja (48 %) u fis-Slovakkja (49 %), meta mqabbla ma' aktar minn tmienja minn kull għaxar rispondenti fil-Litwanja (84 %) u fil-Portugall (83 %).

**Q7** Jekk jogħġbok għidli sa liema punt taqbel jew ma taqbilx ma' dan li ġej: l-UE għandha tkompli...? (% Totali ta' 'Ftehim', skont il-pajjiż)

	I-għoti ta' appoġġ umanitarju lill-persuni affettwati mill-gwerra	Nilqgħu lill-poplu tal-UE li qed jaħrab mill-gwerra fl-Ukrajna	I-impożizzjo ni ta' sanzjonijiet ekonomiċi kontra r-Russja	I-appoġġ lill-Ukrajna fit-triq tagħha lejn l-integrazzjo ni Ewropea	Appoġġ għall-integrazzjo ni tal-Ukrajna fis-suq uniku	Appoġġ finanzjarju u ekonomiku għall-Ukrajna	Finanzjament tax-xiri u l-provvista ta' tagħmir militari u taħriġ lill-Ukrajna
UE27	86	77	71	67	65	65	57
TKUN	83	72	75	60	59	58	54
BG	78	60	45	51	54	44	38
CZ	74	55	59	50	48	44	41
DK	90	89	86	79	74	79	76
DE	84	71	69	60	64	60	51
EE	93	75	85	80	80	82	80
IE	86	75	77	74	69	70	61
EL	88	77	43	52	51	47	39
ES	88	85	77	77	72	71	63
FR	84	72	70	60	55	62	55
HR	92	85	71	76	75	65	57
IT	85	83	65	68	66	66	52
CY	88	74	40	47	47	42	28
LV	89	78	75	75	75	74	73
LT	93	80	81	80	84	79	75
LU	86	75	69	55	57	62	51
HU	83	74	48	50	50	44	34
MT	91	77	65	63	63	62	51
NL	86	75	79	68	67	72	69
FUQ	83	69	59	54	59	53	38
PL	91	80	88	80	78	75	76
PT	95	93	88	87	83	85	75
RO	88	80	77	69	66	67	61
SI	85	63	58	63	66	56	39
SK	74	55	45	49	49	43	37
FI	92	90	89	84	78	81	83
SE	91	87	79	82	79	81	77

Bażi: dawk kollha li wieġbu (n=26 514)



## Kunsiderazzjonijiet soċjodemografiċi

L-irġiel għandhom it-tendenza li juru xi ftit aktar appoġġ għal xi miżuri tal-UE b'reazzjoni għall-gwerra fl-Ukrajna. Pereżempju, l-irġiel huma aktar probabbli min-nisa li jaqblu li l-UE għandha tkompli tiffinanzja x-xiri u l-provvista ta' tagħmir militari u taħriġ lill-Ukrajna (62 % vs 52 %) u tappoġġa lill-Ukrajna finanzjarjament u ekonomikament (67 % vs 62 %).

Huwa aktar probabbli li dawk li wieġbu aktar anzjani jaqblu mad-diversi miżuri tal-UE b'reazzjoni għall-gwerra fl-Ukrajna. Pereżempju, 75 % ta' dawk li wieġbu li għandhom 55 sena u aktar jaqblu li l-UE għandha tkompli timponi sanzjonijiet ekonomiċi kontra r-Russja, meta mqabbla ma' 67 % ta' dawk bejn il-25 u d-39 sena jew bejn il-15 u l-24 sena. Bl-istess mod, meta mqabbla ma' dawk f'kategoriji ta' età aktar baxxa, dawk li għandhom 55 sena u aktar huma aktar probabbli li jaqblu li l-UE għandha tkompli tappoġġa lill-Ukrajna finanzjarjament u ekonomikament (70 % vs 60 %-61 %).

Ir-rispondenti b'edukazzjoni ogħla għandhom it-tendenza wkoll li jaqblu aktar ta' spiss mad-diversi miżuri tal-UE b'reazzjoni għall-gwerra fl-Ukrajna. Pereżempju, 74 % ta' dawk li wieġbu li lestew l-edukazzjoni tagħhom ta' 20 sena jew aktar jaqblu li l-UE għandha tkompli timponi sanzjonijiet ekonomiċi kontra r-Russja, meta mqabbla ma' 68 %-69 % ta' dawk li lestew l-edukazzjoni tagħhom qabel.

**Q7** Jekk jogħġbok għidli sa liema punt taqbel jew ma taqbilx ma' dan li ġej: l-UE għandha tkompli...? (% Totali ta' 'Ftehim', skont is-soċjodemografija)

	I-għoti ta' appoġġ umanitarju lill-persuni affettwati mill-gwerra	Nilqgħu lill-poplu tal-UE li qed jaħrab mill-gwerra fl-Ukrajna	I-impożizzjon i ta' sanzjonijiet ekonomiċi kontra r-Russja	I-appoġġ lill-Ukrajna fit-triq tagħha lejn l-integrazzjoni Ewropea	Appoġġ għall-integrazzjoni tal-Ukrajna fis-suq uniku	Appoġġ finanzjarju u ekonomiku għall-Ukrajna	Finanzjament tax-xiri u l-provvista ta' tagħmir militari u taħriġ lill-Ukrajna
UE27	86	77	71	67	65	65	57
<b>Ġeneru</b>							
Irġiel	86	78	72	67	67	67	62
Nisa	86	76	70	66	63	62	52
<b>Età</b>							
15–24	81	74	67	64	60	61	58
25–39	81	74	67	65	62	60	55
40–54	85	74	70	63	63	61	54
55+	90	80	75	70	69	70	60
<b>Edukazzjoni (età meta tilesta)</b>							
Sa 15	81	76	68	65	64	65	57
16–19	85	75	69	64	65	61	53
20+	89	79	74	69	67	69	60
Għadu qed jistudja	84	75	67	66	63	63	57

Baži: dawk kollha li wieġbu (n=26 514)

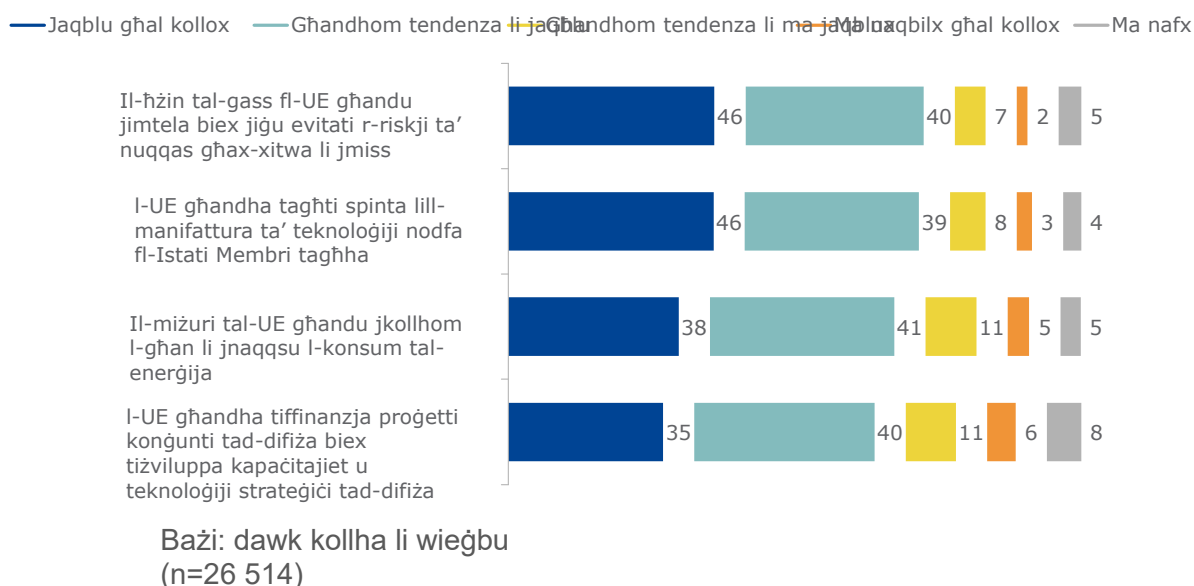
## Sezzjoni 2. I-isfidi u l-prijoritajiet tal-UE

### 2.1. Appoġġ għall-miżuri tal-UE relatati mal-isfidi

Dawk li wieġbu ġew mistoqsija wkoll dwar miżuri relatati mal-isfidi tal-enerġija, il-manifattura ta' teknoloġiji nodfa u l-istrateġija ta' difiża tal-UE. Aktar minn tmienja minn kull għaxar risponenti "jaqblu totalment" (46 %) jew "tendew jaqblu" (40 %) li l-ħżin tal-gass fl-UE għandu jimtela biex jiġu evitati r-riskji ta' nuqqas għax-xitwa li jmiss. Bl-istess mod, madwar tmienja minn kull għaxar risponenti "jaqblu totalment" (38 %) jew "kellhom jaqblu" (41 %) li l-miżuri tal-UE għandu jkollhom l-għan li jnaqqsu l-konsum tal-enerġija.

Aktar minn tmienja minn kull għaxar risponenti "jaqblu totalment" (46 %) jew "tendew jaqblu" (39 %) li l-UE għandha tagħti spinta lill-manifattura ta' teknoloġiji nodfa fl-Istati Membri tagħha.

Fl-aħħar nett, meta jiġi mistoqsi jekk l-UE għandhiex tiffinanzja proġetti kongunti ta' difiża biex jiġu żviluppati kapaciċitajiet u teknoloġiji strateġiċi tad-difiża, tliet kwarti tar-risponenti "jaqblu totalment" (35 %) jew "iridu jaqblu" (40 %).



Fl-Istati Membri kollha, tliet kwarti — jew aktar — ta' dawk li wieġbu, b'kollox, jaqblu li l-ħżin tal-gass fl-UE għandu jimtela biex jiġu evitati r-riskji ta' nuqqas għax-xitwa li jmiss (minn 77 % fil-Liżvezja għal 92 % fil-Portugall). Is-sehem jaqbel li l-miżuri tal-UE għandhom jimmiraw li jnaqqsu l-konsum tal-enerġija jvarja bejn 67 % fil-Bulgarija u 91 % fil-Portugall.

Mill-inqas disgħa minn kull għaxar persuni li wieġbu fil-Portugall (94 %), f'Malta (93 %), fil-Kroazja (91 %), fl-Ungerija (90 %) u fil-Polonja (90 %) jaqblu li l-UE għandha tagħti spinta lill-manifattura ta' teknoloġiji nodfa fl-Istati Membri tagħha; l-aktar livell baxx ta' qbil għal din id-dikjarazzjoni jidher fis-Slovakkja (74 %).

Fl-Istati Membri kollha ħlief wieħed (l-Awstrija), il-maġġoranza ta' dawk li wieġbu jaqblu li l-UE għandha tiffinanzja proġetti kongunti tad-difiża biex jiġu żviluppati kapaciċitajiet u teknoloġiji strateġiċi tad-difiża (minn 45 % fl-Awstrija għal 91 % fil-Portugall).

**Q5** Kemm taqbel jew ma taqbilx ma' kull waħda mid-dikjarazzjonijiet li ġejjin (% Total "Ftehim", skont il-pajjiż)

	Il-ħżin tal-gass fl-UE għandu jimtela biex jiġu evitati r-riskji ta' nuqqas għax-xitwa li jmiss	I-UE għandha tagħti spinta lill-manifattura ta' teknoloġiji nodfa fl-Istati Membri tagħha	Il-miżuri tal-UE għandu jkollhom l-għan li jnaqqsu l-konsum tal-enerġija	I-UE għandha tiffinanzja proġetti kongunti tad-difiża biex tiżviluppa kapacitajiet u teknoloġiji strateġiċi tad-difiża
UE27	86	85	79	75
TKUN	86	83	76	76
BG	86	83	67	72
CZ	87	78	75	72
DK	82	78	84	69
DE	90	80	78	58
EE	90	82	71	86
IE	86	85	82	71
EL	88	84	76	76
ES	84	89	84	81
FR	80	86	82	80
HR	90	91	83	86
IT	85	86	81	77
CY	85	87	77	75
LV	90	79	77	83
LT	88	86	78	82
LU	87	86	77	69
HU	89	90	70	79
MT	91	93	87	76
NL	85	79	72	72
FUQ	88	82	80	45
PL	88	90	78	88
PT	92	94	91	91
RO	91	89	76	88
SI	84	84	81	73
SK	89	74	76	72
FI	81	81	78	77
SE	77	78	79	75

Bażi: dawk kollha li wieġbu (n=26 514)

## Kunsiderazzjonijiet soċjodemografiċi

I-irġiel (77 %) huma kemxejn aktar probabbli min-nisa (73 %) li jaqblu li l-UE għandha tiffinanzja proġetti kongunti ta' difiża biex jiġu żviluppati kapaċitajiet u teknoloġiji strateġiċi tad-difiża.

Huwa aktar probabbli li dawk li wieġbu aktar anzjani jaqblu mal-erba' dikjarazzjonijiet dwar l-isfidi. Pereżempju, 92 % ta' dawk li wieġbu li għandhom 55 sena jew aktar jaqblu li l-ħżin tal-gass fl-UE għandu jimtela biex jiġu evitati r-riskji ta' nuqqas għax-xitwa li jmiss; dan il-perċentwal jonqos gradwalment għal 75 % għal dawk li wieġbu bejn il-15 u l-24 sena. Bl-istess mod, il-proporzjon li jaqbel li l-UE għandha tagħti spinta lill-manifattura ta' teknoloġiji nodfa fl-Istati Membri tagħha jvarja minn 77 % għal dawk li wieġbu bejn il-15 u l-24 sena sa 90 % għal dawk li wieġbu li għandhom 55 sena jew aktar.

Is-sehem ta' dawk li wieġbu qablu li l-ħżin tal-gass fl-UE għandu jimtela biex jiġu evitati r-riskji ta' nuqqas għax-xitwa li ġejja huwa aktar baxx fost dawk li wieġbu li lestew l-edukazzjoni tagħhom ta' 15-il sena jew iżgħar (82 %), b'kuntrast ma' dawk li wieġbu b'edukazzjoni oġhla (87 %-89 %). Dawk li wieġbu li lestew l-edukazzjoni tagħhom ta' 20 sena jew aktar huma aktar probabbli li jaqblu li l-UE għandha tagħti spinta lill-manifattura ta' teknoloġiji nodfa fl-Istati Membri tagħha (87 % vs 83 % ta' dawk li telqu mill-iskola ta' 15-il sena jew iżgħar) u li l-UE għandha tiffinanzja proġetti kongunti tad-difiża biex jiġu żviluppati kapaċitajiet u teknoloġiji strateġiċi tad-difiża (78 % vs 72 %).

**M5** Kemm taqbel jew ma taqbilx ma' kull waħda mid-dikjarazzjonijiet li ġejjin? (% Totali ta' "Ftehim", skont is-soċjodemografija)

	Il-ħżin tal-gass fl-UE għandu jimtela biex jiġu evitati r-riskji ta' nuqqas għax-xitwa li jmiss	I-UE għandha tagħti spinta lill-manifattura ta' teknoloġiji nodfa fl-Istati Membri tagħha	Il-miżuri tal-UE għandu jkollhom l-għan li jnaqqsu l-konsum tal-enerġija	I-UE għandha tiffinanzja proġetti kongunti tad-difiża biex tiżviluppa kapaċitajiet u teknoloġiji strateġiċi tad-difiża
UE27	86	85	79	75
<b>Ġeneru</b>				
Irgiel	86	84	78	77
Nisa	86	86	81	73
<b>Età</b>				
15–24	75	77	74	70
25–39	80	79	73	73
40–54	86	84	78	74
55+	92	90	85	78
<b>Edukazzjoni (età meta titlesta)</b>				
Sa 15	82	83	77	72
16–19	89	85	80	73
20+	87	87	81	78
Għadu qed jistudja	78	80	78	73

Baži: dawk kollha li wieġbu (n=26 514)

## 2.2. L-importanza ta' diversi inizjattivi tal-UE

Dawk li wiegħbu ngħataw lista ta' inizjattivi li ttieħdu matul is-sena li għaddiet mill-UE biex twieġeb għall-isfidi tal-enerġija u sfidi oħra. Għal kull inizjattiva, huma ġew mistoqsija jekk iqisux li huwa importanti jew le.

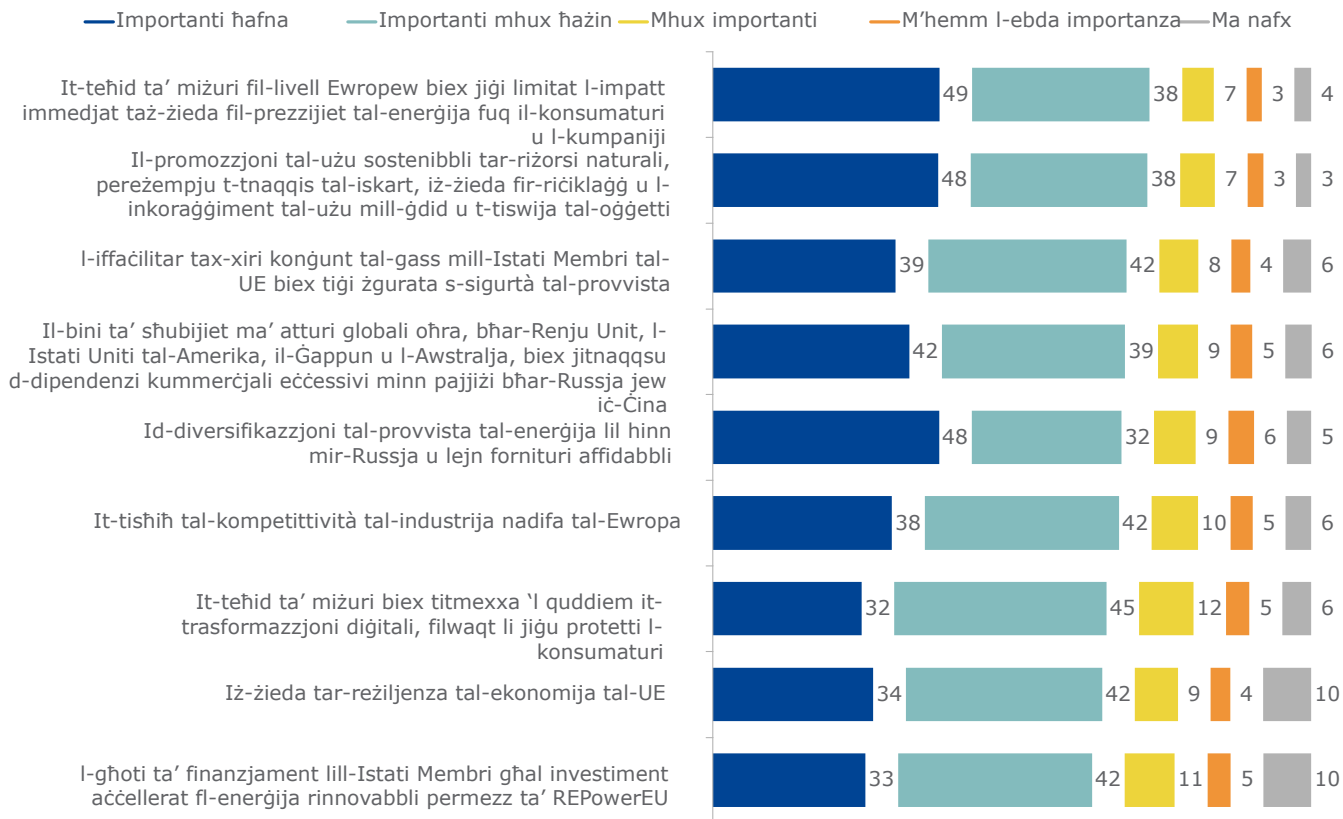
Għal kull waħda mill-inizjattivi elenkati fl-istħarriġ, il-maġġoranza l-kbira ta' dawk li wiegħbu jqisuha jew "ħafna" jew "pjuttost importanti". B'mod aktar speċifiku, madwar tliet kwarti — jew aktar — ta' dawk li wiegħbu huma tal-fehma li huwa importanti li:

- tieħu miżuri fil-livell Ewropew biex tillimita l-impatt immedjat taż-żieda fil-prezzijiet tal-enerġija fuq il-konsumaturi u l-kumpaniji (49 % 'importanti ħafna' u 38 % 'pjuttost importanti')
- il-promozzjoni tal-użu sostenibbli tar-riżorsi naturali, pereżempju t-tnaqqis tal-iskart, iż-żieda fir-riċiklaġġ u l-inkoraġġiment tal-użu mill-ġdid u t-tiswija tal-oġġetti (48 % "importanti ħafna" u 38 % "pjuttost importanti")
- jġi ffaċilitat ix-xiri konġunt tal-gass mill-Istati Membri tal-UE biex tiġi żgurata s-sigurtà tal-provvista (39 % "importanti ħafna" u 42 % "pjuttost importanti")
- tibni sħubijiet ma' atturi globali oħra, bħar-Renju Unit, l-Istati Uniti tal-Amerika, il-Ġappun u l-Awstralja, biex tnaqqas id-dipendenzi kummerċjali eċċessivi minn pajjiżi bħar-Russja jew iċ-Ċina (42 % 'importanti ħafna' u 39 % 'pjuttost importanti')
- id-diversifikazzjoni tal-provvista tal-enerġija lil hinn mir-Russja u lejn fornituri affidabbli (48 % "importanti ħafna" u 32 % "pjuttost importanti")
- it-tiħiħ tal-kompetittività tal-industrija nadifa tal-Ewropa (38 % "importanti ħafna" u 42 % "pjuttost importanti")
- tieħu miżuri biex tmexxi 'l quddiem it-trasformazzjoni diġitali, filwaqt li tiproteġi lill-konsumaturi (32 % "importanti ħafna" u 45 % "pjuttost importanti")
- tiżdied ir-reżiljenza tal-ekonomija tal-UE (34% "importanti ħafna" u 42 % "pjuttost importanti")
- tipprovdi finanzjament lill-Istati Membri għal investiment aċċellerat fl-enerġija rinnovabbli permezz ta' REPowerEU (33 % "importanti ħafna" u 42 % "pjuttost importanti").

Flash Eurobarometer 533

I-isfidi u l-prijoritajiet tal-UE fl-2023

M4 Sa liema punt tqis li kull waħda mill-inizjattivi tal-UE li ġejjin meħuda matul l-aħħar sena hija importanti? (% TAL-EU-27)



Baži: dawk kollha li wieġbu (n=26 514)

Fil-pajjiżi kollha, madwar tliet kwarti — jew aktar — ta' dawk li wiegħbu jqisu li l-miżuri meħuda fil-livell Ewropew biex jillimitaw l-impatt immedjat taż-żieda fil-prezzijiet tal-enerġija fuq il-konsumaturi u l-kumpaniji huma "ħafna" jew "pjuttost importanti" (minn 73 % f'Ċipru u l-Greċja għal 94 % fil-Portugall). Ċifri simili huma osservati għall-promozzjoni tal-użu sostenibbli tar-riżorsi naturali, eż. it-tnaqqis tal-iskart, iż-żieda fir-riċiklaġġ u l-inkoraggiment tal-użu mill-ġdid u t-tiswija tal-oġġetti (b'seħem totali ta' twegħbiet "importanti" li jvarjaw bejn 77 % fil-Greċja u 95 % fil-Portugall) u għat-titjib tal-kompetittività tal-industrija nadifa tal-Ewropa (minn 69 % fil-Greċja għal 90 % fil-Portugall). Fil-Portugall, 90 % ta' dawk li wiegħbu jaħsbu wkoll li huwa importanti li jiġi pprovdut finanzjament lill-Istati Membri għal investiment aċċellerat fl-enerġija rinnovabbli permezz ta' REPowerEU; din iċ-ċifra hija l-aktar baxxa fil-Pajjiżi l-Baxxi (61 %).

l-iffaċilitar tax-xiri kongunt tal-gass mill-Istati Membri tal-UE biex tiġi żgurata s-sigurtà tal-provvista huwa meqjus bħala inizjattiva importanti minn aktar minn sebgħa minn kull għaxar risponenti fl-Istati Membri kollha, li jvarjaw minn 72 % fl-Iżvezja sa 91 % fil-Portugall. Fl-Istati Membri kollha, mill-inqas nofs dawk li wiegħbu jqisu li l-miżuri meħuda għad-diversifikazzjoni tal-provvista tal-enerġija lil hinn mir-Russja u lejn fornitur affidabbli huma "ħafna" jew "pjuttost importanti". Madwar disgħa minn dawk li wiegħbu huma tal-istess fehma Fil-Portugall (93 %) u l-Finlandja (90 %), filwaqt li dan japplika għal madwar sitta minn kull għaxar risponenti fil-Greċja (58 %), Ċipru (58 %) u s-Slovakkja (59 %).

Il-bini ta' sħubijiet ma' atturi globali oħra huwa importanti għal mill-inqas sitta minn kull għaxar risponenti fl-Istati Membri kollha. Il-pajjiżi fejn dawk li wiegħbu huma l-aktar probabbli li jqisu din l-inizjattiva bħala importanti huma l-Portugall (92 %), il-Finlandja (89 %) u Spanja (88 %). Ċipru (60 %) jinsab fin-naħa t'isfel tal-klassifikazzjoni tal-pajjiż.

Iż-żieda fir-reżiljenza tal-ekonomija tal-UE hija meqjusa bħala inizjattiva importanti tal-UE minn madwar disgħa minn kull għaxar risponenti fil-Portugall (93 %), l-Estonja (90 %), il-Finlandja u Malta (it-tnejn 89 %), b'kuntrast ma' madwar żewġ terzi tar-risponenti fl-Awstrija u l-Ġermanja (it-tnejn 66 %).

Fl-aħħar nett, madwar disgħa minn kull għaxar risponenti fil-Portugall (91 %) iqisu li huwa importanti li jittieħdu miżuri biex titmexxa 'l quddiem it-trasformazzjoni diġitali, filwaqt li jiġu protetti l-konsumaturi. B'paragun ma' dan, inqas minn żewġ terzi jqisu li din l-inizjattiva hija importanti fil-Greċja (65 %), fiċ-Ċekja u fis-Slovakkja (it-tnejn li huma 63 %).

## Flash Eurobarometer 533

## L-isfidi u l-prijoritajiet tal-UE fl-2023

**M4** Sa liema punt tqis li kull waħda mill-inizjattivi tal-UE li ġejjin meħuda matul l-aħħar sena hija importanti? (% Totali "Importanti", skont il-pajjiż)

	It-teħid ta' miżuri fil-livell Ewropew biex jiġi limitat l-impatt immedjat taż-żieda fil-prezzijiet tal-enerġija fuq il-konsumaturi u l-kumpaniji	Il-promozzjoni tal-użu sostenibbli tar-riżorsi naturali, pereżempju ttnaqqs tal-iskart, iż-żieda fir-riċiklaġġ u l-inkoraġġiment tal-użu mill-ġdid u t-tiswija tal-oġġetti	I-iffaċilitar tax-xiri kongunt tal-gass mill-Istati Membri tal-UE biex tiġi żgurata tal-provvista	Il-bini ta' sħubijiet ma' atturi globali oħra (eż. ir-Renju Unit, l-Istati Uniti, il-Gappun, l-Awstralja) biex jitnaqqsu d-dipendenzi kummerċjali eċċessivi minn pajjiżi bħar-Russja jew iċ-Ċina	Id-diversifika zżjoni tal-provvista tal-enerġija lil hinn mir-Russja u lejn fornituri affidabbli	It-tiħ tal-kompetittivi ta' tal-industrija nadifa tal-Ewropa	It-teħid ta' miżuri biex titmexxa 'l quddiem it-trasformazzjoni diġitali, filwaqt li jiġu protetti l-konsumaturi	Iż-żieda tar-reżiljenza tal-ekonomija tal-UE	I-ghoti ta' finanzjament lill-Istati Membri għal investiment aċċellerat fl-enerġija rinnovabbli permezz ta' REPowerEU
UE27	86	86	82	81	80	80	77	76	74
TKUN	86	84	84	78	82	76	73	77	71
BG	86	87	78	68	65	79	77	86	75
CZ	80	78	75	70	68	73	63	75	66
DK	81	83	80	84	85	78	72	78	64
DE	86	84	80	80	77	78	76	66	70
EE	90	88	86	85	86	80	83	90	70
IE	90	88	84	84	85	83	80	85	76
EL	73	77	73	63	58	69	65	70	66
ES	91	90	84	88	86	84	83	82	83
FR	84	83	79	79	82	80	74	69	64
HR	89	88	87	82	75	83	80	88	81
IT	86	90	84	81	82	81	79	76	79
CY	73	83	76	60	58	72	68	74	74
LV	86	84	84	80	78	76	74	86	74
LT	81	84	82	81	79	74	76	83	73
LU	88	85	81	78	82	81	75	75	68
HU	89	92	85	82	77	87	79	88	85
MT	92	92	88	83	84	89	84	89	82
NL	86	82	83	82	84	77	73	84	61
FUQ	85	86	76	75	76	79	72	66	72
PL	88	87	87	87	83	80	81	86	84
PT	94	95	91	92	93	90	91	93	90
RO	91	92	88	87	86	87	86	84	86
SI	87	88	84	78	77	82	77	87	81
SK	80	79	74	63	59	74	63	79	70
FI	89	89	76	89	90	84	78	89	68
SE	83	82	72	82	84	79	74	76	66

Bażi: dawk kollha li wiegħbu (n=26 514)



## Kunsiderazzjonijiet soċjodemografiċi

Ir-rispondenti akbar fl-età huma aktar probabbli li jwieġbu li d-diversi inizjattivi tal-UE li ttieħdu matul l-aħħar sena huma importanti. Pereżempju, “it-teħid ta’ miżuri fil-livell Ewropew biex jiġi limitat l-impatt immedjat taż-żieda fil-prezz tal-enerġija fuq il-konsumaturi u l-kumpaniji” huwa meqjus importanti minn 91 % ta’ dawk li wieġbu li għandhom 55 sena jew aktar, b’kuntrast ma’ 86 % ta’ dawk li wieġbu li għandhom bejn 40–54, 82 % ta’ dawk li għandhom bejn il-25 u d-39 sena u 80 % ta’ dawk bejn il-15 u l-24 sena.

Dawk li wieġbu b’edukazzjoni ogħla huma wkoll aktar probabbli li jqisu dawn l-inizjattivi tal-UE bħala importanti, għalkemm id-differenzi għandhom it-tendenza li jkunu iżgħar minn dawk li jidhru fost il-gruppi ta’ età. Pereżempju, 77 % tar-rispondenti li lestew l-edukazzjoni tagħhom ta’ 20 sena jew aktar iqisu li huwa importanti li jiġi pprovdut finanzjament lill-Istati Membri għal investiment aċċellerat fl-enerġija rinnovabbli, meta mqabbel ma’ 73 % tar-rispondenti b’livell baxx ta’ edukazzjoni.

	It-teħid ta’ miżuri fil-livell Ewropew biex jiġi limitat l-impatt immedjat taż-żieda fil-prezzijiet tal-enerġija fuq il-konsumaturi u l-kumpaniji	Il-promozzjoni tal-użu sostenibbli tar-riżorsi naturali, pereżempju t-tnaqqis tal-iskart, iż-żieda fir-riċiklaġġ u l-inkoraġġiment tal-użu mill-ġdid u t-tiswija tal-oġġetti	I-iffaċilitar tax-xiri kongunt tal-gass mill-Istati Membri tal-UE biex tiġi żgurata s-sigurtà tal-provvista	Il-bini ta’ shubijiet ma’ atturi globali oħra (eż. ir-Renju Unit, l-Istati Uniti, il-Gappun, l-Awstralja) biex jitnaqqsu d-dipendenzi kummerċjali eċċessivi minn pajjiżi bħar-Russja jew iċ-Ċina	Id-diversifikazzjoni tal-provvista tal-enerġija lil hinn mir-Russja u lejn fornituri affidabbli	It-tisħih tal-kompetittività à tal-industrija nadifa tal-Ewropa	It-teħid ta’ miżuri biex titmexxa l-quddiem it-trasformazzjoni diġitali, filwaqt li jiġu protetti l-konsumaturi	Iż-żieda tar-reżiljenza tal-ekonomija tal-UE	I-għoti ta’ finanzjament lill-Istati Membri għal investiment aċċellerat fl-enerġija rinnovabbli permezz ta’ REPowerEU
UE27	86	86	82	81	80	80	77	76	74
<b>Ġeneru</b>									
Irġiel	86	84	81	82	80	80	78	77	75
Nisa	87	88	82	80	81	80	76	76	73
<b>Età</b>									
15–24	80	83	74	80	74	70	69	69	73
25–39	82	83	77	79	76	73	72	72	71
40–54	86	85	81	80	81	81	78	76	73
55+	91	89	87	83	85	86	82	81	77
<b>Edukazzjoni (età meta titlesta)</b>									
Sa 15	85	85	81	80	78	76	76	69	73
16–19	87	86	82	79	80	80	77	75	73
20+	88	87	83	83	83	82	80	80	77
Għadu qed jistudja	83	85	76	81	77	75	73	73	74

Baži: dawk kollha li wieġbu (n=26 514)

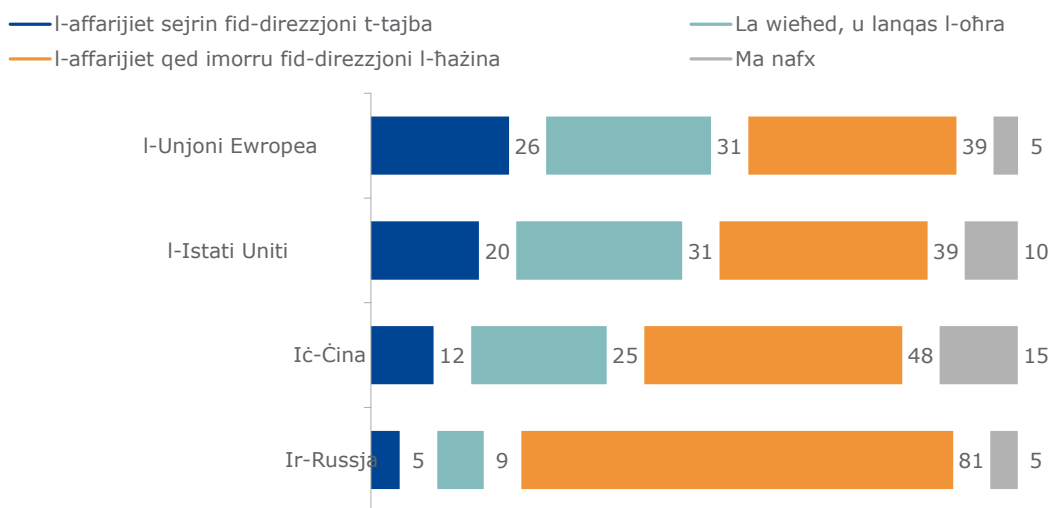
## Sezzjoni 3. I-UE fix-xena globali

### 3.1. Kif sejr in l-affarijiet fl-UE, fl-Istati Uniti, fiċ-Ċina u fir-Russja

Dawk li wiegħbu għew mistoqsija jekk jaħsbux li l-affarijiet sejr in fid-direzzjoni t-tajba jew hażina bħalissa fl-UE, fl-Istati Uniti, fiċ-Ċina u fir-Russja. Fir-rigward tal-UE, 26 % ta' dawk li wiegħbu jwiegħbu li l-affarijiet sejr in fid-direzzjoni t-tajba, filwaqt li 39 % jiddikjaraw l-oppożizzjoni, jiġifieri li l-affarijiet sejr in fid-direzzjoni l-hażina. Madwar tlieta minn kull għaxar rispondenti (31 %) wiegħbu li l-affarijiet mhuma sejr in la f'direzzjoni waħda u lanqas f'direzzjoni oħra. 5 % ta' dawk li wiegħbu "ma jafux".

Filwaqt li aktar rispondenti wiegħbu li l-affarijiet, b'mod ġenerali, mexjin fid-direzzjoni l-hażina milli fid-direzzjoni t-tajba, dawk li wiegħbu huma l-aktar pożittivi fl-evalwazzjoni tagħhom tas-sitwazzjoni attwali fl-UE (26 % "direzzjoni t-tajba" vs 39 % "direzzjoni hażina"). B'paragun, meta mistoqsija dwar l-Istati Uniti, 20 % jwiegħbu li l-affarijiet sejr in fid-direzzjoni t-tajba, meta mqabbla mad-39 % li jwiegħbu li, b'mod ġenerali, l-affarijiet sejr in fid-direzzjoni l-hażina. Iċ-ċifri korrispondenti għaċ-Ċina huma 12 % "direzzjoni dritta" vs 48 % "direzzjoni hażina". Fl-aħħar nett, ftit biss minn dawk li wiegħbu (5 %) jaħsbu li l-affarijiet sejr in fid-direzzjoni t-tajba fir-Russja, filwaqt li maġġoranza kbira (81 %) jaħsbu li l-affarijiet sejr in fid-direzzjoni l-hażina.

**Q1** Fil-ħin preżenti, tgħid li, b'mod ġenerali, l-affarijiet sejr in fid-direzzjoni t-tajba fid-direzzjoni l-hażina fi...? (% TAL-EU-27)



Baži: dawk kollha li wiegħbu  
(n=26 514)

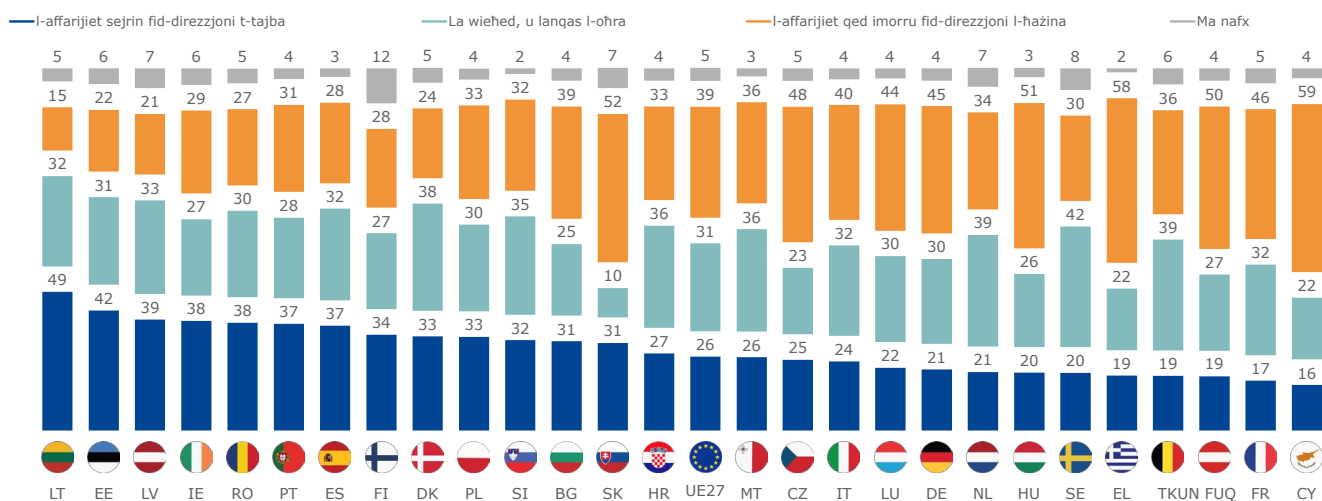
## Flash Eurobarometer 533

### I-isfidi u l-prijoritajiet tal-UE fl-2023

Madwar wieħed minn kull żewġ rispondenti fil-Litwanja (49 %) jaħsbu li l-affarijiet se jrin fid-direzzjoni t-tajba fl-UE. Dawk li wiegħbu fil-Litwanja huma segwiti minn dawk fl-Estonja (42 % “direzzjoni t-tajba”), fil-Latvja (39 %), fir-Rumanija (38 %), fl-Irlanda (38 %), fi Spanja (37 %) u fil-Portugall (37 %). F’Ċipru (59 %), il-Greċja (58 %), is-Slovakkja (52 %), l-Ungerija (51 %) u l-Awstrija (50 %), min-naħa l-oħra, mill-inqas nofs dawk li wiegħbu jaħsbu li, b’mod ġenerali, l-affarijiet se jrin fid-direzzjoni l-ħażina fl-UE.

Is-sehem ta’ dawk li wiegħbu li l-affarijiet mhuma se jrin la f’direzzjoni waħda u lanqas f’direzzjoni oħra jvarja minn 10 % fis-Slovakkja għal 42 % fl-Iżvezja.

### Q1\_1 Fil-ħin preżenti, tgħid li, b’mod ġenerali, l-affarijiet se jrin fid-direzzjoni t-tajba jew fid-direzzjoni ħażina fi...? (% skont il-pajjiż) L-Unjoni Ewropea



Baži: dawk kollha li wiegħbu  
(n=26 514)

## Flash Eurobarometer 533

### I-isfidi u l-prijoritajiet tal-UE fl-2023

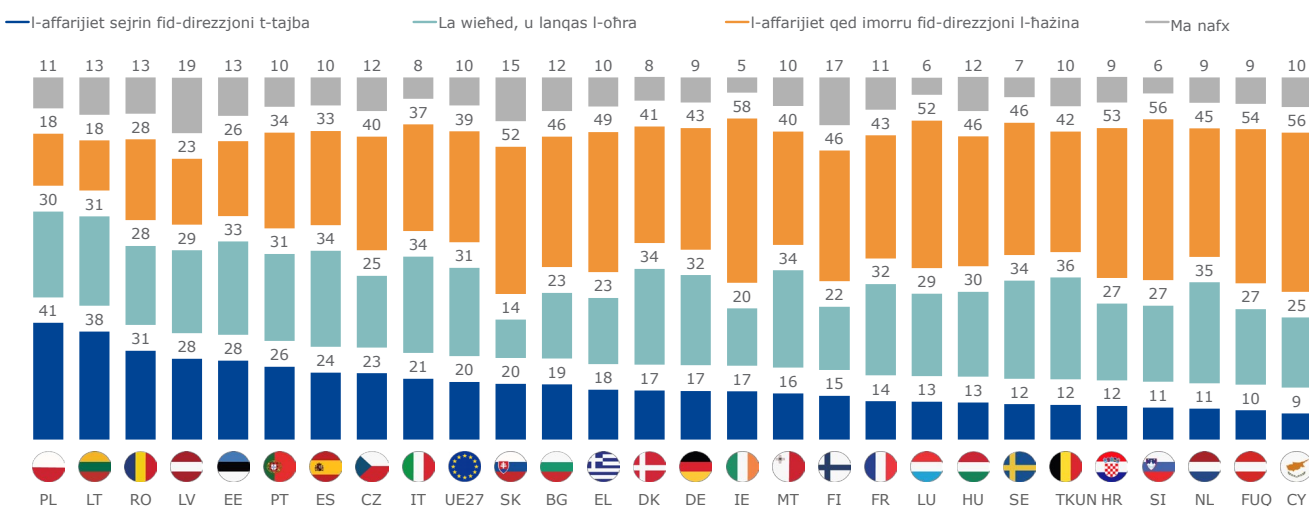
Madwar erbgħa minn kull għaxar risponenti fil-Litwanja (38 %) u l-Polonja (41 %) iwiegħbu li, b'mod ġenerali, l-affarijiet sejrjn fid-direzzjoni t-tajba fl-Istati Uniti, meta mqabbla ma' madwar wieħed minn kull għaxra li wiegħbu f'Ċipru (9 %), l-Awstrija (10 %), il-Pajjiżi l-Baxxi u s-Slovenja (it-tnejn 11 %).

Fl-Irlanda (58 %), is-Slovenja (56 %), Ċipru (56 %), l-Awstrija (54 %), il-Kroazja (53 %), il-Lussemburgu u s-Slovakkja (it-tnejn 52 %), aktar minn nofs dawk li wiegħbu wiegħbu li l-affarijiet sejrjn fid-direzzjoni l-ħażina fl-Istati Uniti. Dawk li wiegħbu huma inqas probabbli li jaħsbu l-istess fil-Litwanja u fil-Polonja (it-tnejn 18 %).

Il-proporzjon ta' dawk li wiegħbu li l-affarijiet mhuma sejrjn la fid-direzzjoni t-tajba u lanqas f'dik ħażina fl-Istati Uniti jvarja minn 14 % fis-Slovakkja għal 36 % fil-Belġju.

**Q1\_2** Fil-ħin preżenti, tgħid li, b'mod ġenerali, l-affarijiet sejrjn fid-direzzjoni t-tajba jew fid-direzzjoni ħażina fi...? (% skont il-pajjiż)

#### I-Istati Uniti



Baži: dawk kollha li wiegħbu  
(n=26 514)

## Flash Eurobarometer 533

### I-isfidi u l-prijoritajiet tal-UE fl-2023

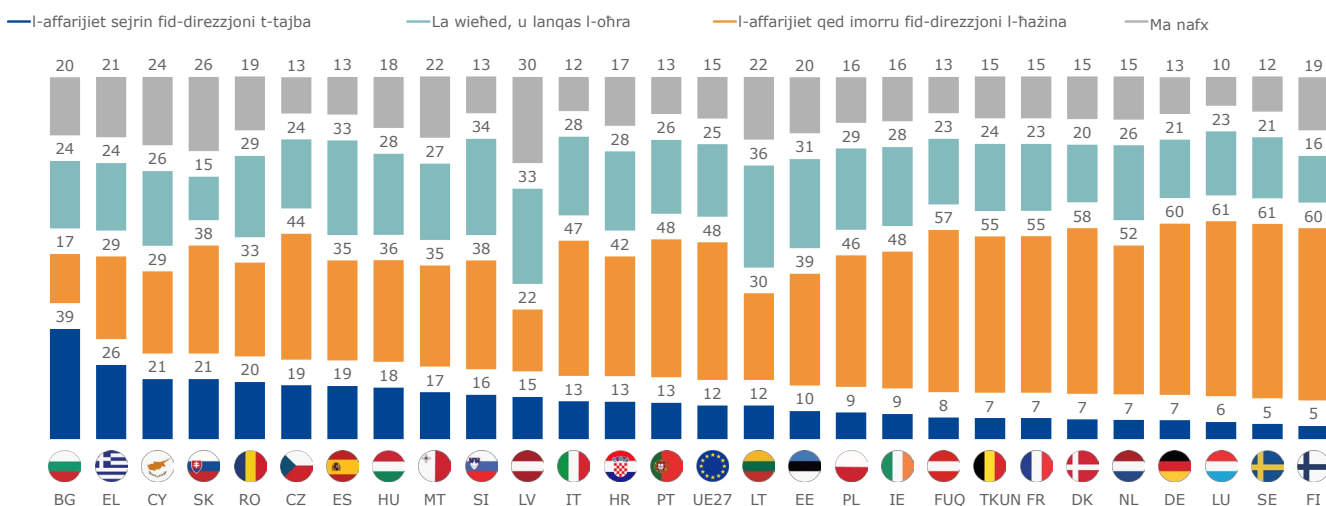
B'mod ġenerali, dawk li wiegħbu fil-Bulgarija (39 %) huma l-aktar probabbli li jwiegħbu li, b'mod ġenerali, l-affarijiet sejrjn fid-direzzjoni t-tajba fiċ-Ċina. B'kuntrast ma' dan, fi kważi nofs l-Istati Membri, din il-fehma hija kondiviża minn inqas minn wieħed minn kull għaxra li wiegħbu (minn 5 % fil-Finlandja u l-Iżvezja għal 9 % fl-Irlanda u l-Polonja).

L-ogħla sehem ta' dawk li wiegħbu li jaħsbu li l-affarijiet sejrjn fid-direzzjoni l-ħażina fiċ-Ċina jinsabu fl-Iżvezja u fil-Lussemburgu (it-tnejn 61 %), kif ukoll fil-Ġermanja u fil-Finlandja (it-tnejn 60 %). Fil-Bulgarija (17 %) u l-Latvja (22 %), min-naħa l-oħra, inqas minn kwart ta' dawk li wiegħbu jaħsbu dan.

Is-sehem ta' dawk li wiegħbu li għażlu t-tweġiba "la wieħed, u lanqas l-ieħor" ivarja bejn 15 % fis-Slovakkja u 36 % fil-Litwanja. Bejn 10 % ta' dawk li wiegħbu fil-Lussemburgu u 30 % fil-Latvja "ma jafux" x'għandhom iwiegħbu għal din il-mistoqsija.

### Q1\_3 Fil-ħin prezenti, tgħid li, b'mod ġenerali, l-affarijiet sejrjn fid-direzzjoni t-tajba jew fid-direzzjoni ħażina fi...? (% skont il-pajjiż)

#### Iċ-Ċina



Baži: dawk kollha li wiegħbu  
(n=26 514)

Flash Eurobarometer 533

I-isfidi u l-prijoritajiet tal-UE fl-2023

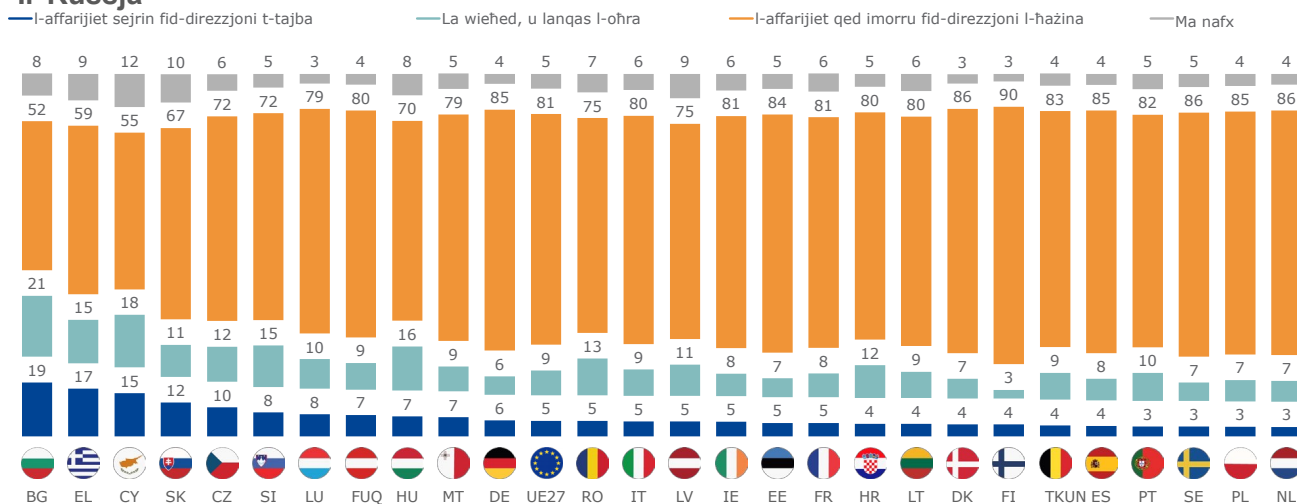
I-oghla sehem ta' dawk li wiegħbu li wiegħbu li l-affarijiet sejrjn fid-direzzjoni t-tajba fir-Russja jinsabu fil-Bulgarija (19 %), fil-Greċja (17 %) u f'Ċipru (15 %). Fil-Pajjiżi l-Baxxi, il-Polonja, il-Portugall u l-Iżvezja, 3 % biss ta' dawk li wiegħbu jaqblu ma' din il-fehma.

Fil-biċċa l-kbira tal-Istati Membri, żewġ terzi — jew aktar — tar-rispondenti jindikaw li, bħalissa, l-affarijiet sejrjn fid-direzzjoni l-ħażina fir-Russja (minn 67 % fis-Slovakkja għal 90 % fil-Finlandja). Fil-Bulgarija (52 %), Ċipru (55 %) u l-Greċja (59 %), min-naħa l-oħra, din il-fehma hija kondiviza minn inqas minn sitta minn kull għaxar rispondenti.

**Q1\_4** Fil-ħin preżenti, kieku inti tgħid li, b'mod ġenerali, l-affarijiet qed imorru fid-direzzjoni t-tajba jew

fid-direzzjoni l-ħażina fil-...? (% skont il-pajjiż)

**Ir-Russja**



Baži: dawk kollha li wiegħbu (n=26 514)

## Kunsiderazzjonijiet soċjodemografiċi

I-irġiel huma aktar probabbli min-nisa li jwieġbu li, b'mod ġenerali, l-affarijiet sejrini fid-direzzjoni t-tajba fl-UE (29 % vs 23 %), l-Istati Uniti (24 % vs 17 %) u ċ-Ċina (14 % vs 9 %). Kemm fost l-irġiel kif ukoll fost in-nisa, inqas minn wieħed minn kull għaxra jwieġbu li l-affarijiet sejrini fid-direzzjoni t-tajba fir-Russja (4 % tan-nisa u 7 % tal-irġiel).

Ir-rispondenti ta' bejn il-15 u l-24 sena (30 %) huma aktar probabbli minn dawk akbar fl-età li jwieġbu li l-affarijiet sejrini fid-direzzjoni t-tajba fl-UE; dawn huma segwiti minn dawk li wieġbu li għandhom 55 sena u aktar (27 % "id-direzzjoni t-tajba") u dawk li wieġbu li għandhom bejn il-25 u d-39 sena (26 %), filwaqt li dawk li wieġbu li għandhom bejn l-40 u l-54 sena huma l-inqas probabbli li jesprimu din il-fehma (23 %). Dawk li wieġbu li għandhom 55 sena u aktar (9 %) huma inqas probabbli mill-kontropartijiet iżgħar tagħhom (12 %-15 %) li jwieġbu li l-affarijiet sejrini fid-direzzjoni t-tajba fiċ-Ċina.

Fl-aħħar nett, is-sehem ta' dawk li wieġbu li indikaw li l-affarijiet sejrini fid-direzzjoni t-tajba fl-UE huwa oġġla fost dawk li wieġbu li lestew l-edukazzjoni tagħhom ta' 20 sena jew aktar (28 %) milli fost dawk li wieġbu b'livell baxx ta' edukazzjoni (22 %-24 %).

**Q1** Fil-ħin preżenti, tgħid li, b'mod ġenerali, l-affarijiet sejrini fid-direzzjoni t-tajba jew fid-direzzjoni l-ħażina fi...?

(% 'affarijiet sejrini fid-direzzjoni t-tajba', minn soċjodemografiċi)

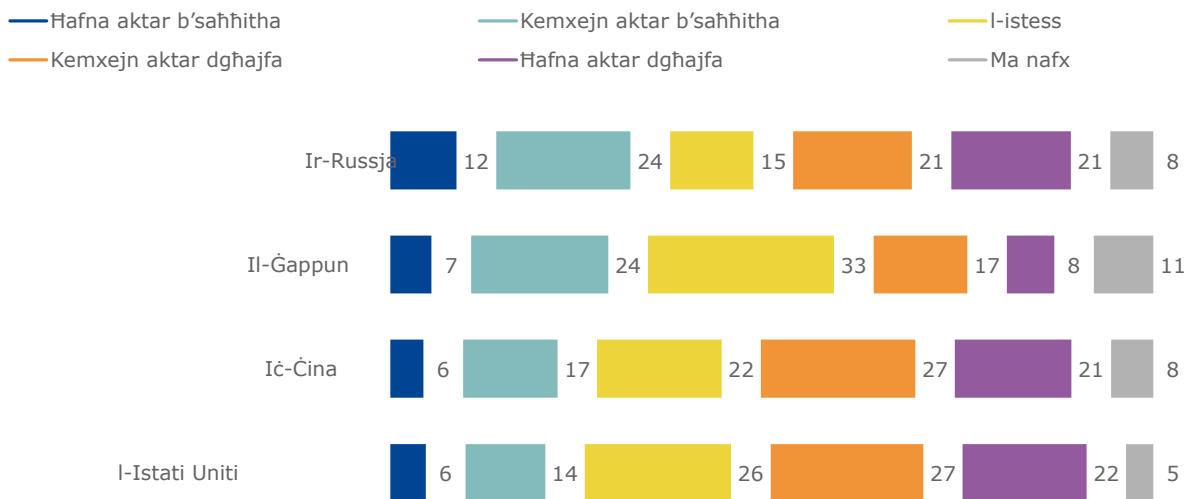
	I-Unjoni Ewropea	I-Istati Uniti	Iċ-Ċina	Ir-Russja
UE27	26	20	12	5
<b>Ġeneru</b>				
Irġiel	29	24	14	7
Nisa	23	17	9	4
<b>Età</b>				
15–24	30	18	13	6
25–39	26	21	15	7
40–54	23	20	12	6
55+	27	21	9	5
<b>Edukazzjoni (età meta titlesta)</b>				
Sa 15	22	19	13	5
16–19	24	21	12	6
20+	28	21	12	5
Għadu qed jistudja	30	18	13	6

Bażi: dawk kollha li wieġbu (n=26 514)

### 3.2. Evalwazzjoni tal-influenza globali tal-UE

Dawk li wiegħbu għew mistoqsija dwar l-influenza tal-UE fix-xena globali. Wieħed minn kull fames risponenti wiegħbu li l-influenza tal-UE fid-dinja bħalissa hija “xi ftit aktar b’saħħitha” (14 %) jew “ferm aktar b’saħħitha” (6 %) minn dik tal-Istati Uniti, filwaqt li madwar wieħed minn kull żewġ risponenti jindikaw li hija jew “xi wħud aktar dgħajfa” (27 %) jew “ħafna aktar dgħajfa” (22 %). Madwar kwart ta’ dawk li wiegħbu (26 %) wiegħbu li l-influenza tal-UE fid-dinja bħalissa hija l-istess bħal dik tal-Istati Uniti. Iċ-ċifri għaċ-Ċina huma konformi ma’ dawk għall-Istati Uniti, filwaqt li dawk li wiegħbu huma kemxejn aktar probabbli li jiddikjaraw li l-influenza tal-UE fid-dinja bħalissa hija “x’xi ħaġa” (24 %) jew “ħafna aktar b’saħħitha” (7 %) minn dik tal-Ġappun. Fl-aħħar nett, aktar minn terz ta’ dawk li wiegħbu wiegħbu li l-influenza tal-UE fid-dinja bħalissa hija “xi wħud” (24 %) jew “ferm aktar b’saħħitha” (12 %) minn dik tar-Russja, meta mqabbla ma’ madwar erbgħa minn kull għaxar risponenti li jindikaw li hija jew “xi wħud aktar dgħajfa” (21 %) jew “ħafna aktar dgħajfa” (21 %).

M2 U tgħid li l-influenza tal-UE fid-dinja bħalissa hija aktar b’saħħitha jew dgħajfa minn dik ta’...? (% TAL-EU-27)



Baži: dawk kollha li wiegħbu  
(n=26 514)



Fi 13-il Stat Membru, aktar minn nofs dawk li wiegħbu jaħsbu li l-influwenza tal-UE fid-dinja bħalissa hija aktar dgħajfa minn dik tal-Istati Uniti. Fil-Lussemburgu (68 %), Ċipru (62 %) u l-Kroazja (60 %), mill-inqas sitta minn kull għaxar risponenti esprimew din il-fehma. Fir-Rumanija u l-Litwanja, min-naħa l-oħra, terz ta' dawk li wiegħbu (33 %) wiegħbu li l-influwenza tal-UE fid-dinja bħalissa hija aktar b'saħħitha minn dik tal-Istati Uniti; dan il-proporzjon jonqos għal 10 % fil-Lussemburgu.

Fl-Istati Membri kollha, inqas minn nofs dawk li wiegħbu jwiegħbu li l-influwenza tal-UE fid-dinja bħalissa hija aktar dgħajfa minn dik tar-Russja; din il-fehma hija kondiviża bejn 28 % ta' dawk li wiegħbu fil-Latvja u 49 % fil-Lussemburgu. Madwar nofs dawk li wiegħbu fl-Estonja (53 %), fil-Finlandja (51 %) u fil-Litwanja (48 %) iwiegħbu li l-influwenza tal-UE hija aktar b'saħħitha minn dik tar-Russja; din il-fehma hija l-inqas komuni fil-Belġju (29 %).

Fil-Lussemburgu (66 %), il-Belġju (56 %), l-Awstrija (56 %), Franza (55 %), l-Italja (55 %), il-Finlandja (53 %), il-Ġermanja (52 %), Malta (51 %) u l-Kroazja (50 %), mill-inqas nofs dawk li wiegħbu indikaw li l-influwenza tal-UE fid-dinja bħalissa hija aktar dgħajfa minn dik taċ-Ċina. Aktar minn terz ta' dawk li wiegħbu fir-Rumanija (37 %), fil-Litwanja (36 %) u fil-Greċja (34 %), min-naħa l-oħra, iwiegħbu li l-influwenza tal-UE fid-dinja bħalissa hija aktar b'saħħitha minn dik taċ-Ċina.

Fl-Irlanda (45 %) u l-Finlandja (43 %), u fl-Estonja, il-Portugall u r-Rumanija (kollha 42 %), aktar minn erbgħa minn kull għaxar risponenti wiegħbu li l-influwenza tal-UE fid-dinja bħalissa hija aktar b'saħħitha minn dik tal-Ġappun. Il-Belġju (32 %), Malta (32 %), il-Lussemburgu (31 %), l-Awstrija (31 %) u l-Italja (30 %) huma l-pajjiżi bl-ogħla sehem ta' dawk li wiegħbu li l-influwenza tal-UE fid-dinja hija aktar dgħajfa minn dik tal-Ġappun.

**M2** U tgħid li l-influenza tal-UE fid-dinja bħalissa hija aktar b'saħħitha jew dgħajfa minn dik ta'...?  
(% Totali ta' "Stronger" u Total "Weaker", skont il-pajjiż)

	Ir-Russja		Il-Ġappun		Iċ-Ċina		I-Istati Uniti	
	Total ta' "Saħħitho m"	Total ta' 'Weaker'	Total ta' "Saħħitho m"	Total ta' 'Weaker'	Total ta' "Saħħitho m"	Total ta' 'Weaker'	Total ta' "Saħħitho m"	Total ta' 'Weaker'
UE27	35	42	32	25	23	48	20	49
TKUN	29	47	23	32	16	56	14	54
BG	34	45	26	28	26	41	22	46
CZ	38	38	31	23	27	41	26	43
DK	43	30	29	12	20	34	22	29
DE	32	45	31	23	19	52	18	48
EE	53	30	42	16	30	36	24	44
IE	47	35	45	19	30	42	26	45
EL	36	43	35	29	34	41	21	59
ES	35	43	34	29	22	48	21	51
FR	32	46	29	27	17	55	15	54
HR	41	38	34	29	22	50	14	60
IT	30	45	30	30	21	55	20	55
CY	30	48	32	29	23	48	18	62
LV	47	28	36	17	28	33	22	47
LT	48	31	39	16	36	28	33	35
LU	31	49	32	31	15	66	10	68
HU	37	40	33	27	28	43	21	53
MT	39	42	35	32	27	51	22	51
NL	41	38	29	21	22	48	19	43
FUQ	32	47	24	31	20	56	17	56
PL	41	36	32	19	26	35	29	36
PT	46	35	42	21	31	44	27	46
RO	41	37	42	22	37	32	33	37
SI	35	44	30	29	26	48	21	53
SK	38	39	27	24	32	36	28	41
FI	51	29	43	17	20	53	13	59
SE	47	34	34	17	26	42	20	43

Baži: dawk kollha li wiegħbu (n=26 514)

## Kunsiderazzjonijiet soċjodemografiċi

I-irġiel huma aktar probabbli min-nisa li jwieġbu li l-influenza tal-UE fid-dinja bħalissa hija aktar dgħajfa minn dik tal-Istati Uniti (52 % vs 46 %) u ċ-Ċina (51 % vs 45 %). Madankollu, l-irġiel huma wkoll aktar probabbli min-nisa li jwieġbu li l-influenza tal-UE fid-dinja hija aktar b'saħħitha minn dik tal-Ġappun (36 % vs 28 %) u tar-Russja (38 % vs 33 %).

Iż-żgħażaġh li wieġbu għandhom it-tendenza li jkollhom stampa aktar pożittiva tal-influenza tal-UE fid-dinja u huma aktar probabbli li jwieġbu li l-influenza tal-UE bħalissa hija aktar b'saħħitha minn dik tal-Istati Uniti (27 % għal dawk bejn il-15 u l-24 sena vs 17 % għal dawk li għandhom 55 sena jew aktar), il-Ġappun (40 % vs 28 %), iċ-Ċina (29 % vs 19 %) u r-Russja (40 % vs 35 %).

Dawk li wieġbu li lestew l-edukazzjoni tagħhom fl-età ta' 20 sena jew aktar rari huma kemxejn aktar probabbli minn dawk li wieġbu b'livell baxx ta' edukazzjoni li jwieġbu li l-influenza tal-UE bħalissa hija aktar b'saħħitha minn dik tal-Ġappun (34 % vs 27 %-30 %) u tar-Russja (37 % vs 33 %), iżda huma wkoll aktar probabbli li jwieġbu li l-influenza tal-UE hija aktar dgħajfa minn dik taċ-Ċina (50 % vs 43 % ta' dawk li telqu mill-iskola ta' 15-il sena jew iżgħar) u l-Istati Uniti (53 % vs 41 %). B'kuntrast ma' dan, dawk li wieġbu li lestew l-edukazzjoni tagħhom ta' 15-il sena jew iżgħar huma aktar inklinati li jwieġbu li l-influenza tal-UE fid-dinja hija aktar b'saħħitha minn dik tal-Istati Uniti (24 % vs 19 % ta' dawk li wieġbu b'edukazzjoni oġhla).

**M2** U tgħid li l-influenza tal-UE fid-dinja bħalissa hija aktar b'saħħitha jew dgħajfa minn dik ta'...?

(% Totali ta' "Stronger" u Total "Weaker", skont is-soċjodemografija)

	Ir-Russja		Il-Ġappun		Iċ-Ċina		I-Istati Uniti	
	Total ta' "Saħħitho m"	Total ta' "Weaker"	Total ta' "Saħħitho m"	Total ta' "Weaker"	Total ta' "Saħħitho m"	Total ta' "Weaker"	Total ta' "Saħħitho m"	Total ta' "Weaker"
UE27	35	42	32	25	23	48	20	49
<b>Ġeneru</b>								
Irġiel	38	43	36	23	23	51	21	52
Nisa	33	41	28	26	22	45	20	46
<b>Età</b>								
15–24	40	35	40	21	29	41	27	43
25–39	36	39	36	23	27	43	24	44
40–54	33	45	30	26	21	49	19	51
55+	35	44	28	26	19	52	17	52
<b>Edukazzjoni (età meta tilesta)</b>								
Sa 15	33	39	30	24	23	43	24	41
16–19	33	45	27	27	22	48	19	47
20+	37	42	34	24	22	50	19	53
Għadu qed jistudja	41	36	41	22	29	43	26	45

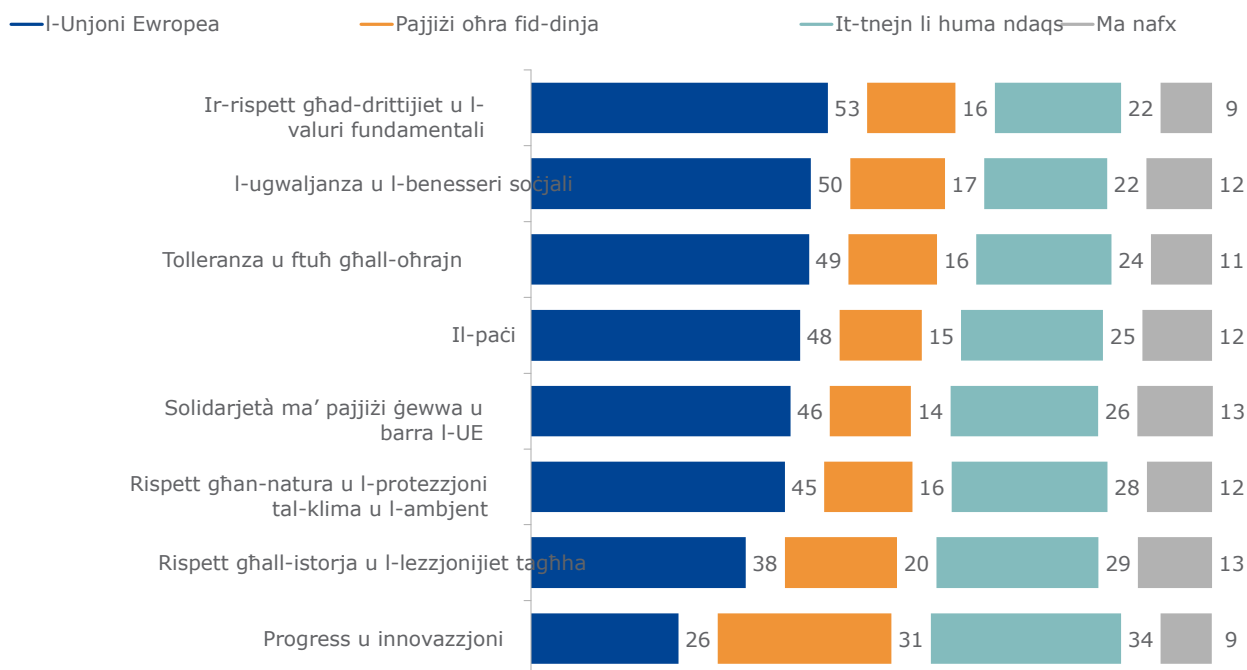
Baži: dawk kollha li wieġbu (n=26 514)

## Sezzjoni 4. Valuri inkorporati l-aħjar mill-UE

Dawk li wiegħbu ntabu jikkunsidraw jekk ċerti valuri humiex inkorporati l-aħjar mill-UE, minn pajjiżi oħra fid-dinja, jew mit-tnejn li huma bl-istess mod. Il-maġġoranza ta' dawk li wiegħbu (53 %) wiegħbu li r-rispett għad-drittijiet u l-valuri fundamentali huwa inkorporat l-aħjar mill-UE — meta mqabbla ma' pajjiżi oħra. Barra minn hekk, madwar wieħed minn kull żewġ risponenti jagħzel din ir-reazzjoni għal “ugwaljanza u benesseri soċjali” (50 %), “tolleranza u ftuħ għal oħrajn” (49 %) u “paċi” (48 %). Aktar minn erbgħa minn kull għaxar risponenti (46 %) wiegħbu li l-valur tas-solidarjetà mal-pajjiżi fl-UE u lil hinn minnha huwa l-aħjar inkorporat mill-UE meta mqabbel ma' pajjiżi oħra u 45 % jwiegħbu l-istess dwar ir-rispett għan-natura u l-protezzjoni tal-klima u l-ambjent. Proporzjon aktar baxx huwa osservat għar-rispett tal-istorja u l-lezzjonijiet tagħha (38 % “l-aħjar inkorporati mill-UE”).

Madankollu, fir-rigward tal-“progress u l-innovazzjoni”, 26 % ta' dawk li wiegħbu jwiegħbu li dan il-valur huwa inkorporat l-aħjar mill-UE, filwaqt li 31 % jiddikjaraw li huwa rappreżentat aħjar minn pajjiżi oħra fid-dinja; 34 % ta' dawk li wiegħbu jwiegħbu li l-UE u (gruppi ta') pajjiżi oħra qed jinkorporaw bl-istess mod il-progress u l-innovazzjoni.

**M3** Għal kull wieħed minn dawn il-valuri, taħseb li huma l-aħjar inkorporati mill-UE, minn pajjiżi oħra (jew gruppi ta' pajjiżi) fid-dinja jew mit-tnejn li huma bl-istess mod? (% TAL-EU-27)



Baži: dawk kollha li wiegħbu (n=26 514)

Fi 18-il Stat Membru, mill-inqas 50 % ta' dawk li wiegħbu huma tal-fehma li r-rispett għad-drittijiet u l-valuri fundamentali huwa inkorporat l-aħjar mill-UE — meta mqabbel ma' pajjiži oħra. Din il-fehma hija espressa l-aktar ta' spiss fil-Portugall (71 %) u fil-Finlandja (72 %), filwaqt li l-inqas sehem jidher fil-Bulgarija (29 %), segwiti mis-Slovakkja u ċ-Ċekja (it-tnejn li huma 37 %). Fi 12-il Stat Membru, ir-rispett għad-drittijiet u l-valuri fundamentali huwa l-ogħla valur. Il-proporzjon ta' dawk li wiegħbu li wiegħbu li l-ugwaljanza u l-benesseri soċjali huma inkorporati l-aħjar mill-UE jvarja wkoll minn 28 % fil-Bulgarija u 29 % fiċ-Ċekja għal 71 % fil-Finlandja. Fl-Iżvezja (63 %), il-Pajjiži l-Baxxi (58 %), id-Danimarka (58 %) u l-Awstrija (57 %), dan il-valur huwa l-ogħla wieħed. Hekk kif toħroġ stampa simili għat-“tolleranza u l-ftuħ għall-oħrajn” (bi proporzjon li jagħżel l-UE bħala l-aktar wieħed li jinkorpora l-valur li jvarja minn 32 % fil-Bulgarija għal 67 % fil-Portugall), “paċi” (minn 25 % fil-Bulgarija għal 65 % fil-Finlandja) u “solidarjetà ma' pajjiži fl-UE u lil hinn minnha” (minn 30 % fil-Bulgarija għal 67 % fil-Portugall).

F'għaxar Stati Membri, il-maġġoranza ta' dawk li wiegħbu jaħsbu li r-rispett għan-natura u l-protezzjoni tal-klima u l-ambjent huwa inkorporat l-aħjar mill-UE — meta mqabbla ma' pajjiži oħra. Dan japplika, pereżempju, għall-Finlandja, fejn 70 % jaqblu ma' din il-fehma, u l-Estonja, fejn is-sehem huwa ta' 60 %. Fl-Estonja, dan il-valur huwa l-ogħla wieħed. Il-Bulgarija — għal darb'oħra — għandha l-inqas sehem ta' dawk li wiegħbu li wiegħbu dan il-valur hija inkorporata l-aħjar mill-UE (30 %).

Il-Portugall huwa l-uniku pajjiż fejn aktar minn nofs ir-rispondent (55 %) iwieġeb li r-rispett għall-istorja u l-lezzjonijiet tiegħu huma inkorporati l-aħjar mill-UE; fil-pajjiži l-oħra, din iċ-ċifra tvarja bejn 22 % fil-Bulgarija u 48 % fil-Lussemburgu.

F'konformità mar-risultati medji tal-UE, madwar il-pajjiži kollha, l-iżgħar sehem ta' dawk li wiegħbu jwieġbu li l-progress u l-innovazzjoni huma inkorporati l-aħjar mill-UE meta mqabbla ma' pajjiži oħra (minn 20 % fl-Awstrija u l-Bulgarija għal 37 % fil-Litwanja).

## Flash Eurobarometer 533

I-isfidi u l-prijoritajiet tal-UE fl-2023

**M3** Għal kull wieħed minn dawn il-valuri, taħseb li huma l-aħjar inkorporati mill-UE, minn pajjiżi oħra (jew gruppi ta' pajjiżi) fid-dinja jew mit-tnejn li huma bl-istess mod?

(% "l-Unjoni Ewropea", skont il-pajjiż)

	Ir-rispett għad-drittijiet u l-valuri fundamentali	l- ugwaljanza u l- benesseri soċjali	Tolleranza u ftuħ għall- oħrajn	Il-paċi	Solidarjetà ma' pajjiżi ġewwa u barra l-UE	Rispett għan- natura u l- protezzjoni tal-klima u l- ambjent	Rispett għall- istorja u l- lezzjonijiet tagħha	Progress u innovazzjon i
UE27	53	50	49	48	46	45	38	26
TKUN	55	54	48	49	48	41	40	25
BG	29	28	32	25	30	30	22	20
CZ	37	29	34	37	33	39	27	21
DK	57	58	49	49	40	52	39	34
DE	57	54	53	50	48	47	36	22
EE	58	55	55	55	51	60	44	31
IE	60	58	56	54	50	51	43	34
EL	45	43	45	40	37	35	34	26
ES	60	56	58	52	52	45	42	32
FR	52	49	45	50	44	42	41	22
HR	52	47	51	51	52	50	44	25
IT	50	43	48	42	45	42	44	23
CY	47	47	47	43	42	48	34	26
LV	45	45	43	48	41	48	30	24
LT	56	52	56	56	47	53	43	37
LU	67	66	64	63	57	58	48	24
HU	39	36	35	31	38	33	26	23
MT	63	61	60	51	51	47	37	24
NL	55	58	53	51	50	47	32	34
FUQ	56	57	49	50	44	46	39	20
PL	46	45	47	48	40	49	30	33
PT	71	66	67	64	67	58	55	35
RO	45	42	46	46	47	42	36	33
SI	55	51	53	55	58	55	40	27
SK	37	33	36	37	41	42	31	22
FI	72	71	63	65	57	70	47	36
SE	62	63	55	55	52	56	40	28

Bażi: dawk kollha li wiegħbu (n=26 514)

## Analizi soċjodemografika

Għall-valuri kollha ppreżentati f'dan l-istħarriġ, l-irġiel huma aktar probabbli min-nisa li jaħsbu li dawn huma inkorporati l-aħjar mill-UE; pereżempju, 56 % tal-irġiel, meta mqabbla ma' 50 % tan-nisa, iwieġbu li r-rispett għad-drittijiet u l-valuri fundamentali huwa inkorporat l-aħjar mill-UE meta mqabbla ma' pajjiżi oħra, u 53 % tal-irġiel, meta mqabbla ma' 46 % tan-nisa, iwieġbu l-istess dwar it-tolleranza u l-ftuħ għall-oħrajn.

Kemm l-iżgħar (ta' bejn il-15 u l-24 sena) kif ukoll l-eqdem rispondenti (ta' 55 sena u aktar) huma kemxejn aktar probabbli minn dawk li wieġbu bejn il-25 u l-54 sena li jikkondividu l-fehma li l-valuri ppreżentati fl-istħarriġ huma inkorporati l-aħjar mill-UE. Pereżempju, 51 % ta' dawk bejn il-15 u t-2S u 52 % ta' dawk li għandhom 55 sena u aktar, meta mqabbla ma' 47 %-48 % ta' dawk li għandhom bejn l-24 u l-54 sena jwieġbu li l-ugwaljanza u l-benesseri soċjali huma inkorporati l-aħjar mill-UE.

Osservazzjoni simili tista' ssir ukoll meta wieħed iħares lejn il-livell ta' edukazzjoni ta' dawk li wieġbu. Għall-valuri kollha ppreżentati fl-istħarriġ, huwa aktar probabbli li dawk li wieġbu b'edukazzjoni ogħla jwieġbu li dawn huma inkorporati l-aħjar mill-UE. Dan japplika, pereżempju, għar-rispett għan-natura u l-protezzjoni tal-klima u l-ambjent (49 % ta' dawk li lestew l-edukazzjoni tagħhom ta' 20 sena jew aktar vs 39 % ta' dawk li telqu mill-iskola ta' 15-il sena jew iżgħar), l-ugwaljanza u l-benesseri soċjali (53 % vs 43 %), il-paċi (51 % vs 42 %) u l-progress u l-innovazzjoni (27 % vs 22 %).

## Flash Eurobarometer 533

## I-isfidi u l-prijoritajiet tal-UE fl-2023

**M3** Għal kull wieħed minn dawn il-valuri, taħseb li huma l-aħjar inkorporati mill-UE, minn pajjiżi oħra (jew gruppi ta' pajjiżi) fid-dinja jew mit-tnejn li huma bl-istess mod? (% "l-Unjoni Ewropea", skont is-soċjodemografija)

	Ir-rispett għad-drittijiet u l-valuri fundamentali	l-ugwaljanza u l-benesseri soċjali	Tolleranza u ftuħ għall-oħrajn	Il-paċi	Solidarjetà ma' pajjiżi ġewwa u barra l-UE	Rispett għan-natura u l-protezzjoni tal-klima u l-ambjent	Rispett għall-istorja u l-lezzjonijiet tagħha	Progress u innovazzjoni
UE27	53	50	49	48	46	45	38	26
<b>Ġeneru</b>								
Irġiel	56	52	53	50	48	49	41	30
Nisa	50	47	46	45	44	42	36	23
<b>Età</b>								
15–24	54	51	51	51	46	45	38	29
25–39	50	48	46	46	43	44	36	27
40–54	51	47	49	45	45	44	37	25
55+	55	52	51	49	48	46	40	26
<b>Edukazzjoni (età meta titlesta)</b>								
Sa 15	47	43	44	42	38	39	33	22
16–19	49	46	47	45	44	42	37	25
20+	56	53	52	51	50	49	40	27
Għadu qed jistudja	58	55	54	53	48	48	42	29

Bażi: dawk kollha li wiegħbu (n=26 514)



## Speċifikazzjonijiet tekniċi

Bejn l-24 u l-31 ta' Awwissu 2023, Ipsos European Public Affairs wettaq l-Ewrobarometru Flash 533 fuq talba tal-Kummissjoni Ewropea, id-Direttorat Ġenerali għall-Komunikazzjoni, l-Unità "Monitoraġġ tal-Media u Ewrobarometru". Flash Eurobarometer 533 ikopri l-popolazzjoni taċ-ċittadini tal-UE, minn 15-il sena 'l fuq, residenti f'wieħed mis-27 Stat Membru tal-UE.

l-intervisti kollha saru permezz ta' Intervista fuq il-Web (CAWI), bl-użu ta' pannelli online Ipsos u n-netwerk imsieħba tagħhom. Dawk li wiegħbu ntgħażlu minn bordijiet ta' aċċess online, gruppi ta' individwi reklutati minn qabel li qablu li jieħdu sehem fir-riċerka. Il-kwota tal-kampjunar ġiet stabbilita abbażi tal-età (bejn il-15 u l-24 sena, dawk bejn it-18 u l-24 sena, dawk bejn il-25 u l-34 sena, dawk bejn il-35 u l-44 sena, dawk bejn il-45 u l-54 sena, dawk bejn il-55 u l-64 sena u dawk li għandhom 65 sena), il-ġeneru u r-reġjun ġeografiku (NUTS1, NUTS2 jew NUTS 3, skont id-daqs tal-pajjiż u l-għadd ta' reġjuni NUTS).

### Margni ta' żball

Ir-riżultati tal-istħarriġ huma soġġetti għal tolleranzi tal-kampjunar. Il-"margni ta' żball" jikkwantifika l-inċertezza dwar (jew il-fiduċja fi) riżultat tal-istħarriġ. Bħala regola ġenerali, aktar ma jsiru intervisti (daqs tal-kampjun), iżgħar ikun il-margni ta' żball. Kampjun ta' 500 jipproduċi margni ta' żball ta' mhux aktar minn 4.4 punti perċentwali, u kampjun ta' 1000 jipproduċi margni ta' żball ta' mhux aktar minn 3.1 punti perċentwali.

### Margnijiet statistiċi minħabba t-tolleranzi tal-kampjunar

(fil-livell ta' fiduċja ta' 95%)

	diversi daqsijiet tal-kampjuni huma f'ringieli				diversi riżultati osservati huma fil-kolonni			
	5,00 %	10,00 %	25,00 %	50,00 %	75,00 %	90,00 %	95,00 %	
n=50	±6.0	±8.3	±12.0	±13.9	±12.0	±8.3	±6.0	
n=100	±4.3	±5.9	±8.5	±9.8	±8.5	±5.9	±4.3	
n=200	±3.0	±4.2	±6.0	±6.9	±6.0	±4.2	±3.0	
n=500	±1.9	±2.6	±3.8	±4.4	±3.8	±2.6	±1.9	
n=1000	±1.4	±1.9	±2.7	±3.1	±2.7	±1.9	±1.4	
n=1500	±1.1	±1.5	±2.2	±2.5	±2.2	±1.5	±1.1	
n=2000	±1.0	±1.3	±1.9	±2.2	±1.9	±1.3	±1.0	

## Flash Eurobarometer 533

## L-isfidi u l-prijoritajiet tal-UE fl-2023

	Għadd ta' intervisti	Dati tal-ħidma fuq il-post	Popolazzjoni 15+ (numru assolut)	Popolazzjoni 15+ (bħala % tal-popolazzjoni tal-EU-27)
UE27	26514	24.8.2023–31.8.2023	379815189	100%
TKUN	1017	24.8.2023–31.8.2023	9685972	2.55%
BG	1072	24.8.2023–31.8.2023	5845872	1.54%
CZ	1050	24.8.2023–29.8.2023	8823299	2.32%
DK	1013	24.8.2023–30.8.2023	4927589	1.30%
DE	1049	24.8.2023–30.8.2023	71630189	18.86%
EE	1009	24.8.2023–30.8.2023	1113997	0.29%
IE	1040	24.8.2023–31.8.2023	4063488	1.07%
EL	1102	24.8.2023–31.8.2023	9030796	2.38%
ES	1056	24.8.2023–29.8.2023	40804956	10.74%
FR	1036	24.8.2023–29.8.2023	55994788	14.74%
HR	1056	24.8.2023–30.8.2023	3310094	0.87%
IT	1000	24.8.2023–30.8.2023	51540338	13.57%
CY	541	24.8.2023–31.8.2023	759421	0.20%
LV	1014	24.8.2023–31.8.2023	1575765	0.41%
LT	1043	24.8.2023–29.8.2023	2388299	0.63%
LU	535	24.8.2023–30.8.2023	542724	0.14%
HU	1085	24.8.2023–31.8.2023	8278842	2.18%
MT	517	24.8.2023–30.8.2023	450987	0.12%
NL	1034	24.8.2023–31.8.2023	14878211	3.92%
FUQ	1022	24.8.2023–30.8.2023	7687340	2.02%
PL	1026	24.8.2023–31.8.2023	31840803	8.38%
PT	1034	24.8.2023–30.8.2023	9027159	2.38%
RO	1040	24.8.2023–31.8.2023	15953432	4.20%
SI	1035	24.8.2023–31.8.2023	1789242	0.47%
SK	1023	24.8.2023–31.8.2023	4561916	1.20%
FI	1040	24.8.2023–29.8.2023	4696447	1.24%
SE	1025	24.8.2023–31.8.2023	8613223	2.27%

## Kwestjonarju

---

STAQSI KOLLHA

**Q1 Fil-ħin preżenti, tgħid li, b'mod ġenerali, l-affarijiet sejrjn fid-direzzjoni t-tajba jew fid-direzzjoni l-ħażina fi...?**

[TWEĠIBA WAĦDA GĦAL KULL LINJA] [RANDOMIZE DIKJARAZZJONIJIET 1–4]

[DIKJARAZZJONIJIET]

Q1\_1 L-Unjoni Ewropea

Q1\_2 L-Istati Uniti

Q1\_3 Iċ-Ċina

Q1\_4 Ir-Russja

[SKALA TA' RISPONS]

I-affarijiet sejrjn fid-direzzjoni t-tajba 1

I-affarijiet qed imorru fid-direzzjoni l-ħażina 2

La wieħed, u lanqas l-oħra 3

Ma nafx 998

STAQSI KOLLHA

**M2 U tgħid li l-influenza tal-UE fid-dinja bħalissa hija aktar b'saħħitha jew dgħajfa minn dik ta'...?**

[TWEĠIBA WAĦDA GĦAL KULL LINJA] [RANDOMIZE DIKJARAZZJONIJIET 1–4]

[DIKJARAZZJONIJIET]

Q2\_1 L-Istati Uniti

Q2\_2 Il-Ġappun

Q2\_3 Iċ-Ċina

Q2\_4 Ir-Russja

[SKALA TA' RISPONS]

Ħafna aktar b'saħħitha 1

Kemxejn aktar b'saħħitha 2

I-istess 3

Kemxejn aktar dgħajfa 4

Ħafna aktar dgħajfa 5

STAQSI KOLLHA

**M3 Għal kull wieħed minn dawn il-valuri, taħseb li huma l-aħjar inkorporati mill-UE, minn pajjiži oħra (jew gruppi ta' pajjiži) fid-dinja jew mit-tnejn li huma bl-istess mod?**

[TWEĠIBA WAĦDA GĦAL KULL LINJA] [RANDOMIZE DIKJARAZZJONIJIET 1–8]

[DIKJARAZZJONIJIET]

Q3\_1 Rispett għan-natura u l-protezzjoni tal-klima u l-ambjent

Q3\_2 L-ugwaljanza u l-benesseri soċjali

Q3\_3 Paċi

Q3\_4 Il-progress u l-innovazzjoni

Q3\_5 Rispett għad-drittijiet u l-valuri fundamentali

Q3\_6 Tolleranza u ftuħ għall-oħrajn

Q3\_7 Rispett għall-istorja u l-lezzjonijiet tagħha

Q3\_8 Solidarjetà ma' pajjiži fl-UE u lil hinn minnha

[SKALA TA' RISPONS]

I-Unjoni Ewropea 1

Pajjiži oħra fid-dinja 2

It-tnejn li huma ndaq 3

Ma nafx 998

STAQSI KOLLHA

**M4 Sa liema punt tqis li kull waħda mill-inizjattivi tal-UE li ġejjin meħuda matul l-aħħar sena hija importanti?**

[TWEĠIBA WAĦDA GĦAL KULL LINJA] [RANDOMIZE DIKJARAZZJONIJIET 1–9]

[DIKJARAZZJONIJIET]

Q4\_1 Id-diversifikazzjoni tal-provvista tal-enerġija lil hinn mir-Russja u lejn fornituri affidabbli

Q4\_2 L-għoti ta' finanzjament lill-Istati Membri għal investiment aċċellerat fl-enerġija rinnovabbli permezz ta' REPowerEU

Q4\_3 It-teħid ta' miżuri fil-livell Ewropew biex jiġi limitat l-impatt immedjat taż-żieda fil-prezzijiet tal-enerġija fuq il-konsumaturi u l-kumpaniji

Q4\_4 L-iffacilitar tax-xiri kongunt tal-gass mill-Istati Membri tal-UE biex tiġi żgurata s-sigurtà tal-provvista

Q4\_5 Il-promozzjoni tal-użu sostenibbli tar-riżorsi naturali, eż. it-tnaqqis tal-iskart, iż-żieda fir-riċiklaġġ u l-inkoraġġiment tal-użu mill-ġdid u t-tiswija tal-oġġetti

Q4\_6 Il-bini ta' sħubijiet ma' atturi globali oħra, bħar-Renju Unit, l-Istati Uniti, il-Ġappun u l-Awstralja, biex jitnaqqsu d-dipendenzi kummerċjali eċċessivi minn pajjiži bħar-Russja jew iċ-Ċina

Q4\_7 It-tiżni tal-kompetittività tal-industrija nadifa tal-Ewropa

Q4\_8 Żieda tar-reżiljenza tal-ekonomija tal-UE

Flash Eurobarometer 533

I-isfidi u l-prijoritajiet tal-UE fl-2023

Q4\_9 It-teħid ta' miżuri biex titmexxa 'l quddiem it-trasformazzjoni diġitali, filwaqt li jiġu protetti l-konsumaturi

[SKALA TA' RISPONS] 0

Importanti ħafna 1

Importanti mhux ħażin 2

Mhux importanti 3

M'hemm l-ebda importanza 4

Ma nafx 998

STAQSI KOLLHA

**M5 Kemm taqbel jew ma taqbilx ma' kull waħda mid-dikjarazzjonijiet li ġejjin?**

[TWEĠIBA WAĦDA GĦAL KULL LINJA] [RANDOMIZE DIKJARAZZJONIJIET 1–4]

[DIKJARAZZJONIJIET]

Q5\_1 Il-ħżin tal-gass fl-UE għandu jimtela biex jiġu evitati r-riskji ta' nuqqas għax-xitwa li ġejja

Q5\_2 Il-miżuri tal-UE għandu jkollhom l-għan li jnaqqsu l-konsum tal-enerġija

Q5\_3 L-UE għandha tagħti spinta lill-manifattura ta' teknoloġiji nodfa fl-Istati Membri tagħha

Q5\_4 L-UE għandha tiffinanzja proġetti kongunti tad-difiża biex jiġu żviluppati kapacitajiet u teknoloġiji strateġiċi tad-difiża

[SKALA TA' RISPONS]

Jaqblu għal kollox 1

Għandhom tendenza li jaqblu 2

Għandhom tendenza li ma jaqblux 3

Ma naqbilx għal kollox 4

Ma nafx 998

STAQSI KOLLHA

**M6 Kemm taqbel jew ma taqbilx ma' kull waħda mid-dikjarazzjonijiet li ġejjin?**

[TWEĠIBA WAĦDA GĦAL KULL LINJA] [RANDOMIZE DIKJARAZZJONIJIET 1–4]

[DIKJARAZZJONIJIET]

Q6\_1 L-Unjoni Ewropea għandha tkompli turi solidarjetà mal-Ukrajna

Q6\_2 L-invażjoni tal-Ukrajna mir-Russja turi li jeħtieġ li l-UE żżid il-kooperazzjoni militari bejn l-Istati Membri

Q6\_3 L-invażjoni tal-Ukrajna mir-Russja turi li l-UE teħtieġ tiżgura s-sigurtà ekonomika u tal-enerġija tagħha

Q6\_4 L-awtoritajiet Russi għandhom jinżammu responsabbli għas-sitwazzjoni attwali fl-Ukraina

[SKALA TA' RISPONS]

Flash Eurobarometer 533

I-isfidi u l-prijoritajiet tal-UE fl-2023

Jaqblu għal kolli 1

Għandhom tendenza li jaqblu 2

Għandhom tendenza li ma jaqblux 3

Ma naqbilx għal kolli 4

Ma nafx 998

STAQSI KOLLHA

**Q7 Jekk jogħġbok għidli sa liema punt taqbel jew ma taqbilx ma' dan li ġej:  
L-UE għandha tkompli....**

[TWEĠIBA WAHDA GĦAL KULL LINJA] [RANDOMIZE DIKJARAZZJONIJIET 1–7]

[DIKJARAZZJONIJIET]

Q7\_1 L-implimentazzjoni ta' sanzjonijiet ekonomiċi kontra r-Russja

Q7\_2 Appoġġ għall-Ukrajna finanzjarjament u ekonomikament

Q7\_3 Il-finanzjament tax-xiri u l-provvista ta' tagħmir militari u taħriġ lill-Ukrajna

Q7\_4 L-għoti ta' appoġġ umanitarju lill-persuni affettwati mill-gwerra

Q7\_5 Nilqgħu fl-Unjoni Ewropea nies li qed jaħarbu mill-gwerra fl-Ukrajna

Q7\_6 Appoġġ għall-integrazzjoni tal-Ukrajna fis-suq uniku

Q7\_7 Appoġġ lill-Ukrajna fit-triq tagħha lejn l-integrazzjoni Ewropea

[SKALA TA' RISPONS]

Jaqblu għal kolli 1

Għandhom tendenza li jaqblu 2

Għandhom tendenza li ma jaqblux 3

Ma naqbilx għal kolli 4

Ma nafx 998

## **Annesstad-data**

---

## Flash Eurobarometer 533

L-isfidi u l-prijoritajiet tal-UE fl-2023

Q1\_1 Fil-ħin prezenti, tgħid li, b'mod ġenerali, l-affarijiet sejrjn fid-direzzjoni t-tajba jew fid-direzzjoni  
ħażina fi...? **I-Unjoni Ewropea**

	I-affarijiet sejrjn fid- direzzjoni t-tajba	I-affarijiet qed imorru fid-direzzjoni l-ħażina	La wieħed, u lanqas l-oħra	Ma nafx
UE27	26	39	31	5
TKUN	19	36	39	6
BG	31	39	25	4
CZ	25	48	23	5
DK	33	24	38	5
DE	21	45	30	4
EE	42	22	31	6
IE	38	29	27	6
EL	19	58	22	2
ES	37	28	32	3
FR	17	46	32	5
HR	27	33	36	4
IT	24	40	32	4
CY	16	59	22	4
LV	39	21	33	7
LT	49	15	32	5
LU	22	44	30	4
HU	20	51	26	3
MT	26	36	36	3
NL	21	34	39	7
FUQ	19	50	27	4
PL	33	33	30	4
PT	37	31	28	4
RO	38	27	30	5
SI	32	32	35	2
SK	31	52	10	7
FI	34	28	27	12
SE	20	30	42	8

Ewrobarometru Flash 532 — L-isfidi u l-prijoritajiet tal-UE fl-2023

Xogħol fuq il-post: Bażi ta' 24/8–31/8/2023/(%): n=26 514 — Ir-rispondenti kollha



## Flash Eurobarometer 533

L-isfidi u l-prijoritajiet tal-UE fl-2023

Q1\_2 Fil-ħin preżenti, tgħid li, b'mod ġenerali, l-affarijiet sejrjn fid-direzzjoni t-tajba jew fid-direzzjoni  
ħażina fi...? **I-Istati Uniti**

	I-affarijiet sejrjn fid- direzzjoni t-tajba	I-affarijiet qed imorru fid-direzzjoni l-ħażina	La wieħed, u lanqas l-oħra	Ma nafx
UE27	20	39	31	10
TKUN	12	42	36	10
BG	19	46	23	12
CZ	23	40	25	12
DK	17	41	34	8
DE	17	43	32	9
EE	28	26	33	13
IE	17	58	20	5
EL	18	49	23	10
ES	24	33	34	10
FR	14	43	32	11
HR	12	53	27	9
IT	21	37	34	8
CY	9	56	25	10
LV	28	23	29	19
LT	38	18	31	13
LU	13	52	29	6
HU	13	46	30	12
MT	16	40	34	10
NL	11	45	35	9
FUQ	10	54	27	9
PL	41	18	30	11
PT	26	34	31	10
RO	31	28	28	13
SI	11	56	27	6
SK	20	52	14	15
FI	15	46	22	17
SE	12	46	34	7

Ewrobarometru Flash 532 — L-isfidi u l-prijoritajiet tal-UE fl-2023

Xogħol fuq il-post: Bażi ta' 24/8–31/8/2023/(%): n=26 514 — Ir-rispondenti kollha

## Flash Eurobarometer 533

L-isfidi u l-prijoritajiet tal-UE fl-2023

Q1\_3 Fil-ħin preżenti, tgħid li, b'mod ġenerali, l-affarijiet sejrini fid-direzzjoni t-tajba jew fid-direzzjoni ħażina fi...? **lċ-Ċina**

	I-affarijiet sejrini fid-direzzjoni t-tajba	I-affarijiet qed imorru fid-direzzjoni l-ħażina	La wieħed, u lanqas l-oħra	Ma nafx
UE27	12	48	25	15
TKUN	7	55	24	15
BG	39	17	24	20
CZ	19	44	24	13
DK	7	58	20	15
DE	7	60	21	13
EE	10	39	31	20
IE	9	48	28	16
EL	26	29	24	21
ES	19	35	33	13
FR	7	55	23	15
HR	13	42	28	17
IT	13	47	28	12
CY	21	29	26	24
LV	15	22	33	30
LT	12	30	36	22
LU	6	61	23	10
HU	18	36	28	18
MT	17	35	27	22
NL	7	52	26	15
FUQ	8	57	23	13
PL	9	46	29	16
PT	13	48	26	13
RO	20	33	29	19
SI	16	38	34	13
SK	21	38	15	26
FI	5	60	16	19
SE	5	61	21	12

Ewrobarometru Flash 532 — L-isfidi u l-prijoritajiet tal-UE fl-2023

Xogħol fuq il-post: Bażi ta' 24/8–31/8/2023/(%): n=26 514 — Ir-rispondenti kollha

## Flash Eurobarometer 533

L-isfidi u l-prijoritajiet tal-UE fl-2023

Q1\_4 Fil-ħin prezenti, tgħid li, b'mod ġenerali, l-affarijiet sejrjn fid-direzzjoni t-tajba jew fid-direzzjoni ħażina fi...? **Ir-Russja**

	I-affarijiet sejrjn fid-direzzjoni t-tajba	I-affarijiet qed imorru fid-direzzjoni l-ħażina	La wieħed, u lanqas l-oħra	Ma nafx
UE27	5	81	9	5
TKUN	4	83	9	4
BG	19	52	21	8
CZ	10	72	12	6
DK	4	86	7	3
DE	6	85	6	4
EE	5	84	7	5
IE	5	81	8	6
EL	17	59	15	9
ES	4	85	8	4
FR	5	81	8	6
HR	4	80	12	5
IT	5	80	9	6
CY	15	55	18	12
LV	5	75	11	9
LT	4	80	9	6
LU	8	79	10	3
HU	7	70	16	8
MT	7	79	9	5
NL	3	86	7	4
FUQ	7	80	9	4
PL	3	85	7	4
PT	3	82	10	5
RO	5	75	13	7
SI	8	72	15	5
SK	12	67	11	10
FI	4	90	3	3
SE	3	86	7	5

Ewrobarometru Flash 532 — L-isfidi u l-prijoritajiet tal-UE fl-2023

Xogħol fuq il-post: Bażi ta' 24/8–31/8/2023/(%): n=26 514 — Ir-rispondenti kollha

## Flash Eurobarometer 533

L-isfidi u l-prijoritajiet tal-UE fl-2023

Q2\_1 U tghid li l-influenza tal-UE fid-dinja bħalissa hija aktar b'saħħitha jew dgħajfa minn dik ta'...? **I-Istati Uniti**

	Hafna aktar b'saħħitha	Kemxejn aktar b'saħħitha	I-listess	Kemxejn aktar dgħajfa	Hafna aktar dgħajfa	Ma nafx
UE27	6	14	26	27	22	5
TKUN	4	11	23	31	24	8
BG	7	16	26	23	23	6
CZ	9	16	25	21	22	6
DK	4	18	42	23	6	7
DE	5	12	29	25	23	5
EE	6	18	28	34	10	4
IE	7	19	25	33	13	4
EL	8	13	17	34	26	3
ES	7	14	25	29	22	3
FR	4	11	25	27	27	6
HR	3	11	24	31	29	3
IT	5	14	23	28	27	3
CY	7	11	16	34	28	4
LV	9	13	23	26	22	8
LT	16	17	26	22	13	6
LU	3	7	18	30	38	4
HU	8	13	21	27	26	6
MT	7	15	23	32	19	4
NL	4	15	32	29	13	7
FUQ	5	12	21	24	32	6
PL	10	19	29	22	15	5
PT	9	17	25	32	14	3
RO	14	19	25	25	13	4
SI	6	14	24	28	25	2
SK	8	19	25	21	20	6
FI	3	10	22	37	22	6
SE	4	16	30	31	13	6

Ewrobarometru Flash 532 — L-isfidi u l-prijoritajiet tal-UE fl-2023

Xogħol fuq il-post: Bażi ta' 24/8–31/8/2023/(%): n=26 514 — Ir-rispondenti kollha

## Flash Eurobarometer 533

L-isfidi u l-prijoritajiet tal-UE fl-2023

Q2\_2 U tgħid li l-influenza tal-UE fid-dinja bħalissa hija aktar b'saħħitha jew dgħajfa minn dik ta'...? **Il-Ġappun**

	Hafna aktar b'saħħitha	Kemxejn aktar b'saħħitha	I-istess	Kemxejn aktar dgħajfa	Hafna aktar dgħajfa	Ma nafx
UE27	7	24	33	17	8	11
TKUN	4	18	33	21	11	13
BG	7	19	35	17	12	11
CZ	7	24	32	16	7	15
DK	7	22	43	10	2	16
DE	6	25	35	16	7	11
EE	7	35	31	13	3	11
IE	14	32	26	14	6	9
EL	10	26	26	19	10	10
ES	7	28	30	18	10	7
FR	8	21	33	16	10	11
HR	8	26	31	20	9	7
IT	6	24	33	20	10	8
CY	9	24	23	21	9	15
LV	14	22	27	11	6	21
LT	14	26	31	11	5	14
LU	8	24	28	17	14	9
HU	7	26	28	20	7	12
MT	11	24	23	20	12	11
NL	7	22	38	14	6	12
FUQ	5	19	34	19	12	11
PL	8	24	36	13	5	13
PT	10	31	31	16	6	6
RO	13	28	27	16	6	10
SI	7	23	35	20	9	6
SK	7	20	37	14	10	13
FI	9	34	28	13	4	11
SE	8	26	35	13	5	13

Ewrobarometru Flash 532 — L-isfidi u l-prijoritajiet tal-UE fl-2023

Xogħol fuq il-post: Bażi ta' 24/8–31/8/2023/(%): n=26 514 — Ir-rispondenti kollha

## Flash Eurobarometer 533

L-isfidi u l-prijoritajiet tal-UE fl-2023

Q2\_3 U tghid li l-influenza tal-UE fid-dinja bħalissa hija aktar b'saħħitha jew dgħajfa minn dik ta'...? **Iċ-Ċina**

	Hafna aktar b'saħħitha	Kemxejn aktar b'saħħitha	I-istess	Kemxejn aktar dgħajfa	Hafna aktar dgħajfa	Ma nafx
UE27	6	17	22	27	21	8
TKUN	5	11	19	32	24	9
BG	8	18	24	21	20	9
CZ	8	20	23	23	18	10
DK	4	16	36	26	8	11
DE	5	14	21	26	26	8
EE	5	25	25	27	9	9
IE	7	23	22	30	12	7
EL	10	24	19	25	17	7
ES	6	16	25	28	19	5
FR	4	13	20	29	25	8
HR	4	18	23	31	19	4
IT	5	16	20	32	23	4
CY	6	17	18	31	18	10
LV	9	20	24	19	14	15
LT	10	26	24	18	10	12
LU	5	10	14	29	37	6
HU	8	20	21	24	19	8
MT	8	19	16	29	23	6
NL	4	18	21	33	15	9
FUQ	6	13	18	24	32	7
PL	6	20	28	22	13	10
PT	8	23	20	30	14	5
RO	11	26	23	22	10	8
SI	8	19	21	27	21	4
SK	10	22	24	20	16	8
FI	4	17	18	33	19	10
SE	5	21	24	29	12	8

Ewrobarometru Flash 532 — L-isfidi u l-prijoritajiet tal-UE fl-2023

Xogħol fuq il-post: Bażi ta' 24/8–31/8/2023/(%): n=26 514 — Ir-rispondenti kollha

## Flash Eurobarometer 533

L-isfidi u l-prijoritajiet tal-UE fl-2023

Q2\_4 U tghid li l-influenza tal-UE fid-dinja bħalissa hija aktar b'saħħitha jew dgħajfa minn dik ta'...? **Ir-Russja**

	Hafna aktar b'saħħitha	Kemxejn aktar b'saħħitha	I-istess	Kemxejn aktar dgħajfa	Hafna aktar dgħajfa	Ma nafx
UE27	12	24	15	21	21	8
TKUN	8	21	15	25	22	10
BG	14	21	16	22	23	4
CZ	13	25	15	19	19	9
DK	14	29	19	17	13	7
DE	11	22	14	21	24	9
EE	24	30	12	18	13	5
IE	18	29	14	18	17	5
EL	13	23	17	27	16	5
ES	9	26	16	22	22	6
FR	8	23	14	22	24	8
HR	12	29	17	22	16	3
IT	7	24	17	25	21	8
CY	11	19	16	30	18	6
LV	25	22	14	13	15	11
LT	30	18	13	10	21	9
LU	11	20	14	21	28	6
HU	12	25	16	20	20	7
MT	16	23	14	22	20	5
NL	13	29	13	23	15	8
FUQ	12	21	15	20	27	6
PL	19	22	14	14	22	9
PT	19	27	13	17	18	6
RO	18	22	15	21	16	7
SI	10	25	17	25	19	4
SK	15	23	15	19	20	8
FI	19	31	13	15	14	7
SE	18	29	12	17	17	7

Ewrobarometru Flash 532 — L-isfidi u l-prijoritajiet tal-UE fl-2023

Xogħol fuq il-post: Bażi ta' 24/8–31/8/2023/(%): n=26 514 — Ir-rispondenti kollha

## Flash Eurobarometer 533

L-isfidi u l-prijoritajiet tal-UE fl-2023

Q3\_1 Għal kull wieħed minn dawn il-valuri, taħseb li huma l-aħjar inkorporati mill-UE, minn pajjiżi oħra (jew gruppi ta' pajjiżi) fid-dinja jew mit-tnejn li huma bl-istess mod?

**Rispett għan-natura u l-protezzjoni tal-klima u l-ambjent**

	I-Unjoni Ewropea	Pajjiżi oħra fid-dinja	It-tnejn li huma ndaqs	Ma nafx
UE27	45	16	28	12
TKUN	41	17	27	16
BG	30	22	38	10
CZ	39	21	29	11
DK	52	9	25	14
DE	47	13	25	15
EE	60	8	22	10
IE	51	15	25	10
EL	35	25	30	10
ES	45	15	29	11
FR	42	20	25	12
HR	50	11	31	8
IT	42	19	29	10
CY	48	18	28	7
LV	48	9	30	14
LT	53	11	26	11
LU	58	15	15	12
HU	33	20	35	12
MT	47	21	27	6
NL	47	12	26	14
FUQ	46	15	25	14
PL	49	11	33	8
PT	58	8	26	9
RO	42	16	34	8
SI	55	12	24	8
SK	42	20	28	10
FI	70	4	18	9
SE	56	9	21	13

Ewrobarometru Flash 532 — L-isfidi u l-prijoritajiet tal-UE fl-2023

Xogħol fuq il-post: Bażi ta' 24/8–31/8/2023/(%): n=26 514 — Ir-rispondenti kollha



## Flash Eurobarometer 533

L-isfidi u l-prijoritajiet tal-UE fl-2023

Q3\_2 Għal kull wieħed minn dawn il-valuri, taħseb li huma l-aħjar inkorporati mill-UE, minn pajjiżi oħra (jew gruppi ta' pajjiżi) fid-dinja jew mit-tnejn li huma bl-istess mod?

**I-ugwaljanza u l-benesseri soċjali**

	I-Unjoni Ewropea	Pajjiżi oħra fid-dinja	It-tnejn li huma ndaqs	Ma nafx
UE27	50	17	22	12
TKUN	54	14	19	13
BG	28	29	29	14
CZ	29	31	25	15
DK	58	8	20	14
DE	54	17	16	13
EE	55	11	21	13
IE	58	13	20	9
EL	43	23	25	10
ES	56	14	23	7
FR	49	17	19	15
HR	47	15	29	10
IT	43	21	26	11
CY	47	20	24	9
LV	45	14	26	16
LT	52	13	21	14
LU	66	14	10	10
HU	36	25	27	12
MT	61	13	20	5
NL	58	10	19	13
FUQ	57	17	15	11
PL	45	13	29	13
PT	66	10	18	7
RO	42	19	32	8
SI	51	16	22	11
SK	33	27	25	15
FI	71	5	15	10
SE	63	7	19	11

Ewrobarometru Flash 532 — L-isfidi u l-prijoritajiet tal-UE fl-2023

Xogħol fuq il-post: Bażi ta' 24/8–31/8/2023/(%): n=26 514 — Ir-rispondenti kollha

## Flash Eurobarometer 533

L-isfidi u l-prijoritajiet tal-UE fl-2023

Q3\_3 Għal kull wieħed minn dawn il-valuri, taħseb li huma l-aħjar inkorporati mill-UE, minn pajjiżi oħra (jew gruppi ta' pajjiżi) fid-dinja jew mit-tnejn li huma bl-istess mod?

**Il-paċi**

	I-Unjoni Ewropea	Pajjiżi oħra fid-dinja	It-tnejn li huma ndaq	Ma nafx
UE27	48	15	25	12
TKUN	49	12	26	14
BG	25	29	34	12
CZ	37	23	29	12
DK	49	10	26	15
DE	50	14	22	15
EE	55	8	25	12
IE	54	13	24	10
EL	40	24	27	10
ES	52	13	25	10
FR	50	15	20	15
HR	51	12	28	9
IT	42	17	28	14
CY	43	22	25	10
LV	48	11	27	14
LT	56	10	22	12
LU	63	17	12	8
HU	31	27	28	14
MT	51	14	24	11
NL	51	11	25	13
FUQ	50	17	21	13
PL	48	11	33	8
PT	64	6	22	9
RO	46	14	32	7
SI	55	14	23	8
SK	37	25	25	13
FI	65	5	19	11
SE	55	9	24	13

Ewrobarometru Flash 532 — L-isfidi u l-prijoritajiet tal-UE fl-2023

Xogħol fuq il-post: Bażi ta' 24/8–31/8/2023/(%): n=26 514 — Ir-rispondenti kollha

## Flash Eurobarometer 533

L-isfidi u l-prijoritajiet tal-UE fl-2023

Q3\_4 Għal kull wieħed minn dawn il-valuri, taħseb li huma l-aħjar inkorporati mill-UE, minn pajjiżi oħra (jew gruppi ta' pajjiżi) fid-dinja jew mit-tnejn li huma bl-istess mod?

**Progress u innovazzjoni**

	I-Unjoni Ewropea	Pajjiżi oħra fid-dinja	It-tnejn li huma ndaqs	Ma nafx
UE27	26	31	34	9
TKUN	25	30	34	12
BG	20	33	40	7
CZ	21	35	35	9
DK	34	12	39	15
DE	22	37	30	10
EE	31	20	37	12
IE	34	21	35	10
EL	26	32	35	7
ES	32	27	35	6
FR	22	34	33	11
HR	25	32	38	5
IT	23	38	32	7
CY	26	33	33	7
LV	24	22	42	12
LT	37	21	32	10
LU	24	48	23	5
HU	23	28	40	9
MT	24	35	35	7
NL	34	19	32	14
FUQ	20	38	33	9
PL	33	21	39	8
PT	35	25	33	6
RO	33	24	37	6
SI	27	38	28	7
SK	22	33	36	9
FI	36	13	37	14
SE	28	22	37	14

Ewrobarometru Flash 532 — L-isfidi u l-prijoritajiet tal-UE fl-2023

Xogħol fuq il-post: Bażi ta' 24/8–31/8/2023/(%): n=26 514 — Ir-rispondenti kollha

## Flash Eurobarometer 533

L-isfidi u l-prijoritajiet tal-UE fl-2023

Q3\_5 Għal kull wieħed minn dawn il-valuri, taħseb li huma l-aħjar inkorporati mill-UE, minn pajjiżi oħra (jew gruppi ta' pajjiżi) fid-dinja jew mit-tnejn li huma bl-istess mod?

**Ir-rispett għad-drittijiet u l-valuri fundamentali**

	I-Unjoni Ewropea	Pajjiżi oħra fid-dinja	It-tnejn li huma ndaqs	Ma nafx
UE27	53	16	22	9
TKUN	55	13	20	12
BG	29	27	35	9
CZ	37	24	28	11
DK	57	8	23	12
DE	57	15	18	10
EE	58	11	20	12
IE	60	12	21	7
EL	45	22	25	8
ES	60	10	24	6
FR	52	18	18	12
HR	52	14	27	8
IT	50	19	23	8
CY	47	21	22	10
LV	45	13	26	16
LT	56	12	20	11
LU	67	16	9	7
HU	39	24	28	8
MT	63	11	21	6
NL	55	12	21	13
FUQ	56	17	18	10
PL	46	15	30	9
PT	71	6	19	5
RO	45	17	32	6
SI	55	14	22	9
SK	37	25	28	10
FI	72	4	16	8
SE	62	9	20	9

Ewrobarometru Flash 532 — L-isfidi u l-prijoritajiet tal-UE fl-2023

Xogħol fuq il-post: Bażi ta' 24/8–31/8/2023/(%): n=26 514 — Ir-rispondenti kollha

## Flash Eurobarometer 533

L-isfidi u l-prijoritajiet tal-UE fl-2023

Q3\_6 Għal kull wieħed minn dawn il-valuri, taħseb li huma l-aħjar inkorporati mill-UE, minn pajjiżi oħra (jew gruppi ta' pajjiżi) fid-dinja jew mit-tnejn li huma bl-istess mod?

**Tolleranza u ftuħ għall-oħrajn**

	I-Unjoni Ewropea	Pajjiżi oħra fid-dinja	It-tnejn li huma ndaq	Ma nafx
UE27	49	16	24	11
TKUN	48	15	22	15
BG	32	28	32	8
CZ	34	24	29	14
DK	49	9	27	15
DE	53	15	21	12
EE	55	9	24	13
IE	56	13	23	8
EL	45	22	24	10
ES	58	11	23	8
FR	45	18	24	14
HR	51	14	28	7
IT	48	19	23	10
CY	47	19	26	8
LV	43	13	26	18
LT	56	11	20	12
LU	64	13	14	9
HU	35	25	29	11
MT	60	9	23	8
NL	53	11	23	13
FUQ	49	18	22	11
PL	47	14	31	9
PT	67	6	21	7
RO	46	15	32	7
SI	53	16	23	9
SK	36	25	26	13
FI	63	6	19	12
SE	55	10	22	12

Ewrobarometru Flash 532 — L-isfidi u l-prijoritajiet tal-UE fl-2023

Xogħol fuq il-post: Bażi ta' 24/8–31/8/2023/(%): n=26 514 — Ir-rispondenti kollha

## Flash Eurobarometer 533

L-isfidi u l-prijoritajiet tal-UE fl-2023

M3\_7 Għal kull wieħed minn dawn il-valuri, taħseb li huma l-aħjar inkorporati mill-UE, minn pajjiżi oħra (jew gruppi ta' pajjiżi) fid-dinja jew mit-tnejn li huma bl-istess mod?

**Rispett għall-istorja u l-lezzjonijiet tagħha**

	I-Unjoni Ewropea	Pajjiżi oħra fid-dinja	It-tnejn li huma ndaq	Ma nafx
UE27	38	20	29	13
TKUN	40	16	29	15
BG	22	38	28	12
CZ	27	28	30	15
DK	39	11	29	21
DE	36	21	28	15
EE	44	14	27	16
IE	43	18	28	11
EL	34	27	30	10
ES	42	17	29	12
FR	41	21	24	14
HR	44	16	30	10
IT	44	18	28	10
CY	34	26	27	13
LV	30	17	34	19
LT	43	14	28	14
LU	48	20	18	14
HU	26	28	35	12
MT	37	20	34	9
NL	32	20	31	17
FUQ	39	21	26	15
PL	30	20	35	14
PT	55	9	27	8
RO	36	20	35	10
SI	40	23	27	11
SK	31	27	30	12
FI	47	8	28	18
SE	40	14	28	19

Ewrobarometru Flash 532 — L-isfidi u l-prijoritajiet tal-UE fl-2023

Xogħol fuq il-post: Bażi ta' 24/8–31/8/2023/(%): n=26 514 — Ir-rispondenti kollha

## Flash Eurobarometer 533

L-isfidi u l-prijoritajiet tal-UE fl-2023

Q3\_8 Għal kull wieħed minn dawn il-valuri, taħseb li huma l-aħjar inkorporati mill-UE, minn pajjiżi oħra (jew gruppi ta' pajjiżi) fid-dinja jew mit-tnejn li huma bl-istess mod?

**Solidarjetà ma' pajjiżi ġewwa u barra l-UE**

	I-Unjoni Ewropea	Pajjiżi oħra fid-dinja	It-tnejn li huma ndaqs	Ma nafx
UE27	46	14	26	13
TKUN	48	13	25	14
BG	30	24	32	15
CZ	33	18	32	17
DK	40	11	28	21
DE	48	14	25	13
EE	51	9	21	19
IE	50	14	24	12
EL	37	24	27	12
ES	52	13	27	9
FR	44	16	24	17
HR	52	13	25	10
IT	45	17	26	13
CY	42	21	25	12
LV	41	9	31	20
LT	47	11	24	18
LU	57	13	18	12
HU	38	21	28	14
MT	51	12	28	9
NL	50	10	24	17
FUQ	44	16	25	14
PL	40	12	34	14
PT	67	7	20	7
RO	47	14	32	8
SI	58	13	21	8
SK	41	18	26	15
FI	57	5	18	20
SE	52	10	21	17

Ewrobarometru Flash 532 — L-isfidi u l-prijoritajiet tal-UE fl-2023

Xogħol fuq il-post: Bażi ta' 24/8–31/8/2023/(%): n=26 514 — Ir-rispondenti kollha

M4\_1 Sa liema punt tqis li kull waħda mill-inizjattivi tal-UE li ġejjin meħuda matul l-aħħar sena hija importanti?

**Id-diversifikazzjoni tal-provvista tal-enerġija lil hinn mir-Russja u lejn fornituri affidabbli**

	Importanti ħafna	Importanti mhux ħażin	Mhux importanti	M'hemm l-ebda importanza	Ma nafx
UE27	48	32	9	6	5
TKUN	50	32	9	5	5
BG	38	27	13	13	9
CZ	34	34	12	12	7
DK	54	30	6	2	7
DE	46	30	10	8	6
EE	58	28	7	4	4
IE	61	24	7	5	3
EL	25	33	18	19	6
ES	54	32	8	3	3
FR	46	37	9	4	5
HR	31	43	11	5	9
IT	48	34	10	4	4
CY	26	33	18	17	7
LV	49	29	8	5	9
LT	50	28	8	5	9
LU	58	25	5	10	3
HU	33	44	10	5	8
MT	60	24	5	5	5
NL	56	28	7	5	4
FUQ	45	32	11	7	6
PL	54	29	7	3	7
PT	66	27	3	2	2
RO	53	33	7	4	4
SI	38	39	10	9	5
SK	32	28	15	14	11
FI	67	23	4	3	3
SE	59	25	6	4	6

Ewrobarometru Flash 532 — L-isfidi u l-prijoritajiet tal-UE fl-2023

Xogħol fuq il-post: Bażi ta' 24/8–31/8/2023/(%): n=26 514 — Ir-rispondenti kollha



## Flash Eurobarometer 533

L-isfidi u l-prijoritajiet tal-UE fl-2023

M4\_2 Sa liema punt tqis li kull waħda mill-inizjattivi tal-UE li ġejjin meħuda matul l-aħħar sena hija importanti?

**I-ġhoti ta' finanzjament lill-Istati Membri għal investiment aċċellerat fl-enerġija rinnovabbli permezz ta' REPowerEU**

	Importanti ħafna	Importanti mhux ħażin	Mhux importanti	M'hemm l-ebda importanza	Ma nafx
UE27	33	42	11	5	10
TKUN	25	45	12	5	12
BG	38	37	10	5	10
CZ	25	42	15	8	10
DK	24	40	10	4	22
DE	29	41	12	7	11
EE	23	47	11	4	16
IE	43	33	12	5	8
EL	30	36	17	10	8
ES	39	44	7	4	6
FR	21	43	13	6	17
HR	38	44	8	4	7
IT	37	42	9	4	7
CY	43	31	11	8	7
LV	30	44	9	3	14
LT	31	42	9	4	14
LU	28	41	14	10	8
HU	42	42	6	3	6
MT	55	27	8	3	7
NL	22	39	15	6	18
FUQ	34	37	13	5	10
PL	41	44	7	2	7
PT	52	38	5	1	4
RO	50	36	8	2	5
SI	37	44	10	3	5
SK	33	37	16	7	7
FI	22	46	10	5	17
SE	25	41	13	6	16

Ewrobarometru Flash 532 — L-isfidi u l-prijoritajiet tal-UE fl-2023

Xogħol fuq il-post: Bażi ta' 24/8–31/8/2023/(%): n=26 514 — Ir-rispondenti kollha

## Flash Eurobarometer 533

L-isfidi u l-prijoritajiet tal-UE fl-2023

M4\_3 Sa liema punt taħseb li kull waħda mill-inizjattivi tal-UE li ġejjin meħuda matul l-aħħar sena hija importanti?

**It-teħid ta' miżuri fil-livell Ewropew biex jiġi limitat l-impatt immedjat taż-żieda fil-prezzijiet tal-enerġija fuq il-konsumaturi u l-kumpaniji**

	Importanti ħafna	Importanti mhux ħażin	Mhux importanti	M'hemm l-ebda importanza	Ma nafx
UE27	49	38	7	3	4
TKUN	53	33	8	3	3
BG	58	28	7	3	4
CZ	46	34	9	6	5
DK	36	45	8	2	9
DE	46	40	6	3	4
EE	51	39	5	2	4
IE	62	28	5	3	2
EL	37	36	13	12	2
ES	53	38	5	2	2
FR	47	37	9	4	3
HR	45	43	6	3	3
IT	46	40	7	4	3
CY	43	31	13	11	2
LV	53	33	5	3	7
LT	35	46	7	3	9
LU	49	39	5	4	3
HU	45	44	5	2	4
MT	67	24	4	3	2
NL	50	36	8	2	4
FUQ	53	33	9	3	3
PL	47	42	5	2	5
PT	63	31	4	1	1
RO	59	32	5	1	2
SI	46	41	7	3	3
SK	47	33	10	4	6
FI	50	39	5	1	5
SE	46	37	7	3	7

Ewrobarometru Flash 532 — L-isfidi u l-prijoritajiet tal-UE fl-2023

Xogħol fuq il-post: Bażi ta' 24/8–31/8/2023/(%): n=26 514 — Ir-rispondenti kollha

M4\_4 Sa liema punt tqis li kull waħda mill-inizjattivi tal-UE li ġejjin meħuda matul l-aħħar sena hija importanti?

**I-iffaċilitar tax-xiri kongunt tal-gass mill-Istati Membri tal-UE biex tiġi żgurata s-sigurtà tal-provvista**

	Importanti ħafna	Importanti mhux ħażin	Mhux importanti	M'hemm l-ebda importanza	Ma nafx
UE27	39	42	8	4	6
TKUN	41	43	8	3	5
BG	43	36	11	5	6
CZ	39	36	13	7	5
DK	34	46	9	3	9
DE	35	44	9	5	7
EE	40	45	6	2	7
IE	50	35	7	3	5
EL	33	40	14	9	4
ES	42	42	9	3	5
FR	34	45	8	5	8
HR	41	46	7	3	3
IT	41	43	9	3	4
CY	35	40	11	8	5
LV	47	38	6	3	6
LT	42	41	6	4	8
LU	43	38	9	6	5
HU	42	43	7	4	4
MT	60	28	6	3	3
NL	41	41	8	4	6
FUQ	35	41	13	5	7
PL	45	41	5	3	5
PT	55	36	5	2	3
RO	47	41	6	3	3
SI	42	43	8	5	3
SK	36	38	14	8	5
FI	33	43	9	3	12
SE	31	40	11	5	12

Ewrobarometru Flash 532 — L-isfidi u l-prijoritajiet tal-UE fl-2023

Xogħol fuq il-post: Bażi ta' 24/8–31/8/2023/(%): n=26 514 — Ir-rispondenti kollha

## Flash Eurobarometer 533

L-isfidi u l-prijoritajiet tal-UE fl-2023

M4\_5 Sa liema punt taħseb li kull waħda mill-inizjattivi tal-UE li ġejjin meħuda matul l-aħħar sena hija importanti?

**Il-promozzjoni tal-użu sostenibbli tar-riżorsi naturali, pereżempju t-tnaqqis tal-iskart, iż-żieda fir-riċiklaġġ u l-inkoraġġiment tal-użu mill-ġdid u t-tiswija tal-oġġetti**

	Importanti ħafna	Importanti mhux ħażin	Mhux importanti	M'hemm l-ebda importanza	Ma nafx
UE27	48	38	7	3	3
TKUN	43	41	9	4	3
BG	55	33	7	2	3
CZ	41	38	12	6	4
DK	45	38	7	3	7
DE	45	39	8	5	4
EE	43	44	6	2	4
IE	59	29	7	3	2
EL	39	38	12	8	3
ES	55	35	6	2	2
FR	42	41	10	3	3
HR	46	43	7	3	2
IT	51	39	5	3	2
CY	50	33	10	5	2
LV	44	40	7	3	5
LT	41	43	7	3	6
LU	54	30	10	3	2
HU	56	36	4	2	3
MT	72	21	4	3	1
NL	45	37	9	5	5
FUQ	53	33	8	3	3
PL	44	43	6	3	4
PT	69	26	4	1	1
RO	60	32	5	2	2
SI	51	37	6	3	3
SK	42	37	12	5	3
FI	57	31	7	3	2
SE	50	32	8	4	5

Ewrobarometru Flash 532 — L-isfidi u l-prijoritajiet tal-UE fl-2023

Xogħol fuq il-post: Bażi ta' 24/8–31/8/2023/(%): n=26 514 — Ir-rispondenti kollha

## Flash Eurobarometer 533

L-isfidi u l-prijoritajiet tal-UE fl-2023

M4\_6 Sa liema punt tqis li kull waħda mill-inizjattivi tal-UE li ġejjin meħuda matul l-aħħar sena hija importanti?

**Il-bini ta' sħubijiet ma' atturi globali oħra, bħar-Renju Unit, l-Istati Uniti tal-Amerika, il-Ġappun u l-Awstralja, biex jitnaqqsu d-dipendenzi kummerċjali eċċessivi minn pajjiżi bħar-Russja jew iċ-Ċina**

	Importanti ħafna	Importanti mhux ħażin	Mhux importanti	M'hemm l-ebda importanza	Ma nafx
UE27	42	39	9	5	6
TKUN	38	40	12	4	7
BG	38	31	11	12	8
CZ	37	33	13	10	6
DK	44	40	5	3	9
DE	41	38	9	5	7
EE	50	36	7	3	5
IE	54	31	8	4	4
EL	29	35	18	13	6
ES	45	43	6	3	3
FR	34	46	10	3	7
HR	38	44	8	5	5
IT	41	40	8	5	6
CY	27	33	20	15	6
LV	46	34	8	4	9
LT	48	33	8	5	6
LU	49	29	8	8	5
HU	37	45	8	5	6
MT	52	30	7	7	4
NL	41	41	7	4	6
FUQ	39	36	12	6	7
PL	51	37	6	2	5
PT	58	34	5	1	2
RO	55	31	7	3	3
SI	34	44	11	8	4
SK	34	29	15	16	5
FI	54	34	4	3	5
SE	49	33	9	4	6

Ewrobarometru Flash 532 — L-isfidi u l-prijoritajiet tal-UE fl-2023

Xogħol fuq il-post: Bażi ta' 24/8–31/8/2023/(%): n=26 514 — Ir-rispondenti kollha

M4\_7 Sa liema punt taħseb li kull waħda mill-inizjattivi tal-UE li ġejjin meħuda matul l-aħħar sena hija importanti?

**It-tisħiħ tal-kompetittività tal-industrija nadifa tal-Ewropa**

	Importanti ħafna	Importanti mhux ħażin	Mhux importanti	M'hemm l-ebda importanza	Ma nafx
UE27	38	42	10	5	6
TKUN	35	41	12	5	7
BG	39	40	10	5	6
CZ	34	40	14	6	7
DK	34	45	8	3	11
DE	36	41	11	5	6
EE	31	49	10	3	8
IE	47	36	8	4	4
EL	27	41	17	10	5
ES	45	39	10	4	3
FR	34	45	10	5	5
HR	36	47	9	4	4
IT	38	43	9	6	5
CY	32	39	16	8	5
LV	30	46	11	4	9
LT	27	47	12	4	11
LU	44	37	10	5	4
HU	41	46	7	3	3
MT	59	29	6	3	2
NL	36	42	12	5	7
FUQ	40	39	11	5	5
PL	38	43	8	5	7
PT	55	35	6	2	3
RO	48	38	6	3	4
SI	38	44	9	6	4
SK	36	38	14	7	6
FI	39	45	7	3	6
SE	43	36	10	3	8

Ewrobarometru Flash 532 — L-isfidi u l-prijoritajiet tal-UE fl-2023

Xogħol fuq il-post: Bażi ta' 24/8–31/8/2023/(%): n=26 514 — Ir-rispondenti kollha

M4\_8 Sa liema punt tqis li kull waħda mill-inizjattivi tal-UE li ġejjin meħuda matul l-aħħar sena hija importanti?

**Iż-żieda tar-reżiljenza tal-ekonomija tal-UE**

	Importanti ħafna	Importanti mhux ħażin	Mhux importanti	M'hemm l-ebda importanza	Ma nafx
UE27	34	42	9	4	10
TKUN	36	41	10	3	10
BG	57	28	6	4	4
CZ	38	38	10	7	8
DK	31	47	8	2	11
DE	25	42	11	5	18
EE	51	39	4	2	5
IE	56	29	7	4	4
EL	34	36	17	8	5
ES	38	44	9	3	6
FR	26	43	12	4	15
HR	44	44	6	3	4
IT	32	44	9	6	9
CY	39	35	12	10	4
LV	47	39	5	3	6
LT	42	41	6	3	8
LU	35	40	8	4	13
HU	40	48	5	2	5
MT	57	32	4	3	4
NL	37	47	7	4	5
FUQ	26	39	12	5	18
PL	45	42	5	3	6
PT	55	38	4	1	2
RO	43	41	8	2	7
SI	49	38	6	3	3
SK	40	39	11	5	5
FI	49	41	4	2	5
SE	36	39	10	3	11

Ewrobarometru Flash 532 — L-isfidi u l-prijoritajiet tal-UE fl-2023

Xogħol fuq il-post: Bażi ta' 24/8–31/8/2023/(%): n=26 514 — Ir-rispondenti kollha

## Flash Eurobarometer 533

L-isfidi u l-prijoritajiet tal-UE fl-2023

M4\_9 Sa liema punt taħseb li kull waħda mill-inizjattivi tal-UE li ġejjin meħuda matul l-aħħar sena hija importanti?

**It-teħid ta' miżuri biex titmexxa 'l quddiem it-trasformazzjoni diġitali, filwaqt li jiġu protetti l-konsumaturi**

	Importanti ħafna	Importanti mhux ħażin	Mhux importanti	M'hemm l-ebda importanza	Ma nafx
UE27	32	45	12	5	6
TKUN	28	45	14	6	7
BG	37	40	11	6	6
CZ	23	40	20	9	7
DK	26	47	12	3	13
DE	33	43	12	5	7
EE	32	52	8	3	6
IE	38	42	10	6	5
EL	26	40	17	13	5
ES	36	47	10	4	3
FR	27	47	14	5	7
HR	29	52	10	4	5
IT	32	47	11	5	5
CY	31	37	15	12	6
LV	25	48	12	6	9
LT	30	47	8	4	12
LU	31	44	13	7	5
HU	27	53	11	4	5
MT	46	38	10	4	2
NL	29	43	13	6	9
FUQ	29	43	15	6	7
PL	33	48	8	4	8
PT	49	42	5	2	2
RO	44	43	7	3	4
SI	31	46	13	5	4
SK	25	38	20	10	8
FI	28	50	10	5	7
SE	27	47	13	4	9

Ewrobarometru Flash 532 — L-isfidi u l-prijoritajiet tal-UE fl-2023

Xogħol fuq il-post: Bażi ta' 24/8–31/8/2023/(%): n=26 514 — Ir-rispondenti kollha



Q5\_1 Kemm taqbel jew ma taqbilx ma' kull waħda mid-dikjarazzjonijiet li ġejjin?

**Il-ħżin tal-gass fl-UE għandu jimtela biex jiġu evitati r-riskji ta' nuqqas għax-xitwa li jmiss**

	Jaqblu għal kollox	Għandhom tendenza li jaqblu	Għandhom tendenza li ma jaqblux	Ma naqbilx għal kollox	Ma nafx
UE27	46	40	7	2	5
TKUN	42	45	7	2	5
BG	49	37	8	4	3
CZ	49	38	8	3	3
DK	41	40	10	2	6
DE	54	36	5	2	3
EE	49	41	4	1	5
IE	47	39	7	2	6
EL	53	35	6	3	3
ES	40	44	9	3	4
FR	38	42	8	3	9
HR	52	38	6	2	2
IT	42	43	8	2	5
CY	51	34	7	3	4
LV	55	34	6	1	4
LT	54	34	5	2	5
LU	45	42	6	3	4
HU	47	42	5	3	3
MT	60	31	4	2	3
NL	44	41	8	2	5
FUQ	50	38	7	2	3
PL	49	39	5	2	5
PT	54	38	3	2	4
RO	56	36	5	2	3
SI	39	46	8	3	4
SK	50	39	5	2	4
FI	39	42	8	2	10
SE	41	35	12	3	9

Ewrobarometru Flash 532 — L-isfidi u l-prijoritajiet tal-UE fl-2023

Xogħol fuq il-post: Bażi ta' 24/8–31/8/2023/(%): n=26 514 — Ir-rispondenti kollha

Q5\_2 Kemm taqbel jew ma taqbilx ma' kull waħda mid-dikjarazzjonijiet li ġejjin?  
**Il-miżuri tal-UE għandu jkollhom l-għan li jnaqqsu l-konsum tal-enerġija**

	Jaqblu għal kollox	Għandhom tendenza li jaqblu	Għandhom tendenza li ma jaqblux	Ma naqbilx għal kollox	Ma nafx
UE27	38	41	11	5	5
TKUN	29	46	15	4	5
BG	25	42	19	11	3
CZ	33	42	15	6	4
DK	46	37	8	4	5
DE	40	38	12	5	5
EE	22	49	18	6	6
IE	42	40	10	5	4
EL	36	40	12	9	4
ES	43	41	9	3	4
FR	36	46	9	4	5
HR	37	46	10	5	3
IT	41	40	11	4	4
CY	47	30	13	7	3
LV	31	46	12	3	8
LT	33	45	11	5	7
LU	38	39	14	7	3
HU	24	46	18	8	5
MT	57	30	5	6	1
NL	28	45	16	6	6
FUQ	43	37	11	6	3
PL	38	40	10	5	7
PT	56	35	5	1	2
RO	35	41	14	6	4
SI	34	47	12	4	3
SK	33	43	13	7	5
FI	35	43	12	4	6
SE	40	40	12	4	4

Ewrobarometru Flash 532 — L-isfidi u l-prijoritajiet tal-UE fl-2023

Xogħol fuq il-post: Bażi ta' 24/8–31/8/2023/(%): n=26 514 — Ir-rispondenti kollha

Q5\_3 Kemm taqbel jew ma taqbilx ma' kull waħda mid-dikjarazzjonijiet li ġejjin?

**I-UE għandha tagħti spinta lill-manifattura ta' teknoloġiji nodfa fl-Istati Membri tagħha**

	Jaqlu għal kollox	Għandhom tendenza li jaqlu	Għandhom tendenza li ma jaqblux	Ma naqbilx għal kollox	Ma nafx
UE27	46	39	8	3	4
TKUN	41	42	9	4	5
BG	41	42	11	4	2
CZ	34	43	12	5	6
DK	42	36	9	3	9
DE	45	36	10	5	5
EE	29	53	10	3	5
IE	47	37	7	4	4
EL	46	38	8	5	3
ES	52	37	7	2	2
FR	44	42	7	3	4
HR	50	41	6	2	2
IT	48	38	8	2	4
CY	56	30	6	4	4
LV	38	42	9	3	9
LT	42	44	5	3	6
LU	49	38	6	5	3
HU	54	37	5	2	3
MT	62	31	4	2	2
NL	39	40	9	5	7
FUQ	46	37	9	5	4
PL	44	45	5	3	3
PT	67	27	3	1	2
RO	52	37	5	2	3
SI	36	48	9	4	3
SK	34	40	13	8	5
FI	39	42	9	4	6
SE	41	38	10	3	8

Ewrobarometru Flash 532 — L-isfidi u l-prijoritajiet tal-UE fl-2023

Xogħol fuq il-post: Bażi ta' 24/8–31/8/2023/(%): n=26 514 — Ir-rispondenti kollha

Q5\_4 Kemm taqbel jew ma taqbilx ma' kull waħda mid-dikjarazzjonijiet li ġejjin?

**I-UE għandha tiffinanzja proġetti kongunti tad-difiza biex tiżviluppa kapaċitajiet u teknoloġiji strateġiċi tad-difiza**

	Jaqblu għal kollox	Għandhom tendenza li jaqblu	Għandhom tendenza li ma jaqblux	Ma naqbilx għal kollox	Ma nafx
UE27	35	40	11	6	8
TKUN	29	46	10	5	10
BG	39	33	13	9	5
CZ	32	40	14	8	6
DK	29	41	13	7	10
DE	24	35	19	13	10
EE	44	42	7	3	4
IE	27	43	14	6	9
EL	40	36	11	9	4
ES	39	42	9	4	6
FR	33	47	8	4	8
HR	42	44	8	3	4
IT	37	41	10	5	9
CY	45	30	9	12	4
LV	46	37	6	4	6
LT	46	36	6	5	8
LU	35	35	12	11	7
HU	34	45	9	3	8
MT	42	34	11	7	6
NL	31	41	11	7	10
FUQ	15	29	25	22	8
PL	45	43	5	3	4
PT	55	36	4	1	4
RO	50	39	7	2	3
SI	29	44	13	7	7
SK	33	40	14	7	7
FI	34	43	11	4	9
SE	34	41	12	5	8

Ewrobarometru Flash 532 — L-isfidi u l-prijoritajiet tal-UE fl-2023

Xogħol fuq il-post: Bażi ta' 24/8–31/8/2023/(%): n=26 514 — Ir-rispondenti kollha

Q6\_1 Kemm taqbel jew ma taqbilx ma' kull waħda mid-dikjarazzjonijiet li ġejjin?

**I-Unjoni Ewropea għandha tkompli turi solidarjetà mal-Ukrajna**

	Jaqblu għal kollox	Għandhom tendenza li jaqblu	Għandhom tendenza li ma jaqblux	Ma naqbilx għal kollox	Ma nafx
UE27	38	32	12	10	8
TKUN	33	34	13	8	11
BG	26	23	17	27	8
CZ	21	30	21	20	7
DK	59	26	8	3	3
DE	38	29	15	12	6
EE	62	25	5	4	4
IE	54	24	9	9	4
EL	23	25	20	25	7
ES	37	39	11	6	7
FR	35	36	11	8	10
HR	33	43	10	8	6
IT	31	35	14	10	10
CY	17	28	21	26	8
LV	56	23	9	6	6
LT	61	22	7	5	5
LU	41	28	10	15	6
HU	23	28	20	18	11
MT	45	21	13	13	7
NL	43	35	8	7	7
FUQ	31	26	18	16	9
PL	50	32	8	4	6
PT	66	24	6	2	3
RO	37	36	13	9	6
SI	21	37	20	13	9
SK	25	26	20	21	9
FI	63	25	6	4	3
SE	63	21	6	5	4

Ewrobarometru Flash 532 — L-isfidi u l-prijoritajiet tal-UE fl-2023

Xogħol fuq il-post: Bażi ta' 24/8–31/8/2023/(%): n=26 514 — Ir-rispondenti kollha

Q6\_2 Kemm taqbel jew ma taqbilx ma' kull waħda mid-dikjarazzjonijiet li ġejjin?

**I-invażjoni tal-Ukrajna mir-Russja turi li jeħtieġ li l-UE żżid il-kooperazzjoni militari bejn l-Istati Membri**

	Jaqblu għal kollox	Għandhom tendenza li jaqblu	Għandhom tendenza li ma jaqblux	Ma naqbilx għal kollox	Ma nafx
UE27	42	34	10	7	8
TKUN	36	39	10	6	9
BG	31	27	16	18	8
CZ	33	30	17	13	9
DK	46	33	10	4	7
DE	44	30	11	8	8
EE	62	24	7	4	4
IE	36	35	12	9	8
EL	31	33	13	18	6
ES	38	39	9	5	8
FR	42	35	8	6	9
HR	42	37	11	6	5
IT	31	38	14	8	10
CY	39	25	15	16	5
LV	62	20	5	6	7
LT	57	27	7	5	5
LU	41	31	10	12	6
HU	32	35	14	9	9
MT	39	29	13	13	6
NL	44	33	9	6	8
FUQ	30	30	16	14	11
PL	58	31	5	3	3
PT	55	32	5	2	6
RO	48	33	8	6	5
SI	21	38	21	12	8
SK	30	28	18	16	9
FI	51	33	7	4	5
SE	52	28	10	6	5

Ewrobarometru Flash 532 — L-isfidi u l-prijoritajiet tal-UE fl-2023

Xogħol fuq il-post: Bażi ta' 24/8–31/8/2023/(%): n=26 514 — Ir-rispondenti kollha

Q6\_3 Kemm taqbel jew ma taqbilx ma' kull waħda mid-dikjarazzjonijiet li ġejjin?

**I-invażjoni tal-Ukrajna mir-Russja turi li jeħtieġ li l-UE tiżgura l-enerġija u s-sigurtà ekonomika tagħha**

	Jaqblu għal kollox	Għandhom tendenza li jaqblu	Għandhom tendenza li ma jaqblux	Ma naqbilx għal kollox	Ma nafx
UE27	54	31	7	4	5
TKUN	51	33	7	4	5
BG	43	31	10	9	7
CZ	46	32	12	6	5
DK	64	24	5	2	5
DE	55	28	7	5	5
EE	70	21	4	2	3
IE	62	25	6	4	3
EL	45	33	8	9	5
ES	50	34	8	3	4
FR	53	33	5	4	5
HR	56	33	6	2	3
IT	45	37	8	4	6
CY	45	29	12	9	5
LV	64	20	6	3	7
LT	65	23	5	3	5
LU	55	29	5	7	4
HU	47	37	7	3	6
MT	64	24	4	4	3
NL	52	33	6	4	6
FUQ	52	30	8	5	6
PL	67	27	3	1	2
PT	67	26	3	1	4
RO	61	28	6	2	3
SI	40	40	10	5	5
SK	44	30	12	8	6
FI	73	20	4	2	2
SE	69	20	6	2	4

Ewrobarometru Flash 532 — L-isfidi u l-prijoritajiet tal-UE fl-2023

Xogħol fuq il-post: Bażi ta' 24/8–31/8/2023/(%): n=26 514 — Ir-rispondenti kollha

Q6\_4 Kemm taqbel jew ma taqbilx ma' kull waħda mid-dikjarazzjonijiet li ġejjin?

**I-awtoritajiet Russi għandhom jinżammu responsabbli għas-sitwazzjoni attwali fl-Ukraina**

	Jaqblu għal kollox	Għandhom tendenza li jaqblu	Għandhom tendenza li ma jaqblux	Ma naqbilx għal kollox	Ma nafx
UE27	53	24	9	7	7
TKUN	52	26	9	6	7
BG	33	19	17	23	9
CZ	29	26	18	15	13
DK	71	18	6	2	4
DE	59	19	8	7	7
EE	73	14	4	3	6
IE	63	20	8	6	3
EL	30	22	17	25	7
ES	53	26	10	6	6
FR	49	26	9	8	8
HR	53	28	8	6	5
IT	43	31	11	7	8
CY	26	20	24	21	9
LV	71	14	5	4	7
LT	63	18	7	6	6
LU	50	23	9	12	6
HU	35	27	14	14	11
MT	57	18	7	9	10
NL	59	25	7	4	5
FUQ	51	22	11	9	8
PL	73	18	4	3	3
PT	73	18	5	2	3
RO	55	25	8	5	7
SI	40	30	13	9	8
SK	30	23	17	20	11
FI	63	22	5	4	6
SE	71	15	8	3	2

Ewrobarometru Flash 532 — L-isfidi u l-prijoritajiet tal-UE fl-2023

Xogħol fuq il-post: Bażi ta' 24/8–31/8/2023/(%): n=26 514 — Ir-rispondenti kollha



Q7\_1 Jekk jogħġbok għidli sa liema punt taqbel jew ma taqbilx ma' dan li ġej:

**I-UE għandha tkompli... l-impożizzjoni ta' sanzjonijiet ekonomiċi kontra r-Russja**

	Jaqblu għal kollox	Għandhom tendenza li jaqblu	Għandhom tendenza li ma jaqblux	Ma naqbilx għal kollox	Ma nafx
UE27	46	25	11	11	7
TKUN	46	29	12	6	7
BG	25	21	18	31	6
CZ	34	25	17	15	9
DK	63	23	7	3	4
DE	49	20	11	13	7
EE	66	19	6	5	4
IE	53	24	11	7	6
EL	23	20	21	29	6
ES	47	30	9	8	6
FR	42	28	11	10	9
HR	37	34	13	9	7
IT	37	28	15	10	10
CY	24	16	24	31	5
LV	60	15	9	7	9
LT	62	19	6	8	5
LU	44	25	11	14	7
HU	26	22	21	23	9
MT	45	20	12	16	7
NL	53	26	8	8	5
FUQ	36	23	15	17	9
PL	66	22	4	4	3
PT	66	23	6	2	4
RO	51	26	10	7	6
SI	23	36	19	15	9
SK	24	21	19	28	9
FI	72	18	4	4	3
SE	61	18	9	6	6

Ewrobarometru Flash 532 — L-isfidi u l-prijoritajiet tal-UE fl-2023

Xogħol fuq il-post: Bażi ta' 24/8–31/8/2023/(%): n=26 514 — Ir-rispondenti kollha

## Flash Eurobarometer 533

L-isfidi u l-prijoritajiet tal-UE fl-2023

Q7\_2 Jekk jogħġbok għidli sa liema punt taqbel jew ma taqbilx ma' dan li ġej:  
**I-UE għandha tkompli... Appoġġ finanzjarju u ekonomiku għall-Ukrajna**

	Jaqblu għal kollox	Għandhom tendenza li jaqblu	Għandhom tendenza li ma jaqblux	Ma naqbilx għal kollox	Ma nafx
UE27	26	38	15	13	8
TKUN	21	38	17	13	12
BG	19	24	20	31	5
CZ	18	26	21	27	8
DK	44	36	12	5	4
DE	25	35	16	17	6
EE	42	40	8	6	4
IE	35	35	12	12	6
EL	20	27	19	29	6
ES	28	44	13	8	8
FR	19	43	15	12	11
HR	26	39	18	10	7
IT	23	43	15	11	8
CY	14	28	23	29	6
LV	45	30	10	8	7
LT	47	32	9	8	4
LU	24	38	17	17	4
HU	14	30	22	25	8
MT	27	35	17	15	7
NL	28	43	12	10	7
FUQ	20	33	20	20	7
PL	36	39	11	7	8
PT	43	42	8	4	4
RO	30	38	16	10	7
SI	14	42	21	15	8
SK	19	25	22	28	7
FI	48	33	10	5	4
SE	50	31	10	6	4

Ewrobarometru Flash 532 — L-isfidi u l-prijoritajiet tal-UE fl-2023

Xogħol fuq il-post: Bażi ta' 24/8–31/8/2023/(%): n=26 514 — Ir-rispondenti kollha

Q7\_3 Jekk jogħġbok għidli sa liema punt taqbel jew ma taqbilx ma' dan li ġej:

**I-UE għandha tkompli... Finanzjament tax-xiri u l-provvista ta' tagħmir militari u taħriġ lill-Ukrajna**

	Jaqblu għal kollox	Għandhom tendenza li jaqblu	Għandhom tendenza li ma jaqblux	Ma naqbilx għal kollox	Ma nafx
UE27	24	33	17	17	9
TKUN	20	34	19	17	11
BG	20	19	16	40	6
CZ	17	23	21	32	7
DK	39	37	12	7	6
DE	23	28	19	23	8
EE	47	34	9	7	4
IE	27	34	14	16	9
EL	16	23	20	35	6
ES	25	38	16	11	11
FR	17	38	18	16	11
HR	21	36	21	15	8
IT	18	34	19	18	11
CY	9	19	24	41	7
LV	46	27	10	10	6
LT	46	29	9	10	6
LU	21	30	17	25	7
HU	14	20	22	36	8
MT	22	29	17	25	7
NL	27	42	13	10	8
FUQ	16	22	21	34	8
PL	37	40	9	8	7
PT	34	41	12	6	7
RO	28	33	18	13	9
SI	11	28	28	24	9
SK	17	21	19	37	7
FI	51	32	7	5	5
SE	44	34	10	7	6

Ewrobarometru Flash 532 — L-isfidi u l-prijoritajiet tal-UE fl-2023

Xogħol fuq il-post: Bażi ta' 24/8–31/8/2023/(%): n=26 514 — Ir-rispondenti kollha

Q7\_4 Jekk jogħġbok għidli sa liema punt taqbel jew ma taqbilx ma' dan li ġej:

**I-UE għandha tkompli... I-għoti ta' appoġġ umanitarju lill-persuni affettwati mill-gwerra**

	Jaqblu għal kollox	Għandhom tendenza li jaqblu	Għandhom tendenza li ma jaqblux	Ma naqbilx għal kollox	Ma nafx
UE27	47	39	7	4	3
TKUN	38	44	9	5	4
BG	41	37	10	10	2
CZ	30	44	13	7	5
DK	58	33	6	2	2
DE	45	38	8	6	3
EE	55	39	3	2	2
IE	54	33	6	5	3
EL	54	34	5	5	2
ES	48	41	7	3	2
FR	38	46	8	4	4
HR	54	39	5	1	2
IT	45	40	8	4	3
CY	57	32	6	5	1
LV	57	32	5	3	3
LT	58	35	3	2	2
LU	51	36	7	5	3
HU	44	39	8	4	4
MT	63	28	3	5	2
NL	49	37	8	4	3
FUQ	47	36	8	6	3
PL	52	40	4	3	2
PT	69	26	3	1	1
RO	47	41	6	4	3
SI	31	54	7	5	3
SK	35	39	12	10	4
FI	65	28	4	2	2
SE	71	20	6	2	1

Ewrobarometru Flash 532 — L-isfidi u l-prijoritajiet tal-UE fl-2023

Xogħol fuq il-post: Bażi ta' 24/8–31/8/2023/(%): n=26 514 — Ir-rispondenti kollha

## Flash Eurobarometer 533

L-isfidi u l-prijoritajiet tal-UE fl-2023

Q7\_5 Jekk jogħġbok għidli sa liema punt taqbel jew ma taqbilx ma' dan li ġej:

**I-UE għandha tkompli... Nilqgħu b'sodisfazzjon il-poplu tal-Unjoni Ewropea li qed jaħarbu mill-gwerra fl-Ukrajna**

	Jaqblu għal kollox	Għandhom tendenza li jaqblu	Għandhom tendenza li ma jaqblux	Ma naqbilx għal kollox	Ma nafx
UE27	36	40	11	8	5
TKUN	27	45	13	9	6
BG	26	34	18	18	3
CZ	19	36	20	20	6
DK	55	34	7	2	2
DE	33	38	15	10	4
EE	32	43	14	5	6
IE	42	34	11	9	5
EL	39	38	11	9	3
ES	42	43	7	3	4
FR	27	45	12	9	7
HR	38	47	8	2	5
IT	39	44	9	5	3
CY	31	43	12	10	4
LV	39	40	10	4	8
LT	43	37	9	6	6
LU	33	41	15	7	4
HU	31	43	12	8	5
MT	46	30	9	10	4
NL	33	42	12	8	5
FUQ	32	36	16	11	5
PL	41	39	8	5	7
PT	58	35	4	1	2
RO	37	43	11	5	5
SI	20	43	19	11	7
SK	22	33	19	19	7
FI	57	33	5	3	3
SE	61	26	8	3	3

Ewrobarometru Flash 532 — L-isfidi u l-prijoritajiet tal-UE fl-2023

Xogħol fuq il-post: Bażi ta' 24/8–31/8/2023/(%): n=26 514 — Ir-rispondenti kollha

## Flash Eurobarometer 533

L-isfidi u l-prijoritajiet tal-UE fl-2023

Q7\_6 Jekk jogħġbok għidli sa liema punt taqbel jew ma taqbilx ma' dan li ġej:  
**I-UE għandha tkompli... Appoġġ għall-integrazzjoni tal-Ukrajna fis-suq uniku**

	Jaqblu għal kollox	Għandhom tendenza li jaqblu	Għandhom tendenza li ma jaqblux	Ma naqbilx għal kollox	Ma nafx
UE27	26	39	14	10	11
TKUN	19	40	15	11	16
BG	22	32	17	24	6
CZ	17	31	21	18	13
DK	32	42	11	4	11
DE	27	37	15	12	9
EE	36	44	8	4	9
IE	31	39	9	11	11
EL	21	30	19	21	9
ES	29	43	10	7	12
FR	18	37	15	12	18
HR	30	46	12	6	7
IT	24	42	14	9	12
CY	17	30	21	21	11
LV	41	35	10	5	9
LT	45	39	6	5	5
LU	21	36	15	18	10
HU	15	35	21	19	10
MT	29	34	13	12	12
NL	23	44	11	9	14
FUQ	22	37	17	14	10
PL	36	42	9	6	8
PT	45	38	7	3	7
RO	26	41	16	9	8
SI	17	48	15	11	9
SK	18	30	19	22	11
FI	40	39	8	4	10
SE	46	33	8	4	9

Ewrobarometru Flash 532 — L-isfidi u l-prijoritajiet tal-UE fl-2023

Xogħol fuq il-post: Bażi ta' 24/8–31/8/2023/(%): n=26 514 — Ir-rispondenti kollha

## Flash Eurobarometer 533

L-isfidi u l-prijoritajiet tal-UE fl-2023

Q7\_7 Jekk jogħġbok għidli sa liema punt taqbel jew ma taqbilx ma' dan li ġej:

**I-UE għandha tkompli... I-ppoġġ lill-Ukrajna fit-triq tagħha lejn l-integrazzjoni Ewropea**

	Jaqlu għal kollox	Għandhom tendenza li jaqlu	Għandhom tendenza li ma jaqblux	Ma naqbilx għal kollox	Ma nafx
UE27	29	37	14	12	8
TKUN	22	37	17	12	11
BG	24	27	20	24	5
CZ	20	30	20	21	9
DK	41	38	11	6	5
DE	27	33	17	16	7
EE	41	39	7	5	8
IE	37	36	9	11	7
EL	23	29	18	22	8
ES	34	43	10	5	8
FR	21	39	14	12	14
HR	34	42	11	7	6
IT	27	42	14	10	8
CY	16	31	20	24	9
LV	46	29	9	7	9
LT	49	31	7	6	7
LU	24	31	19	19	7
HU	16	34	19	20	11
MT	33	29	14	15	9
NL	26	41	14	10	9
FUQ	24	31	16	21	8
PL	40	41	8	5	6
PT	52	36	6	3	4
RO	31	38	15	10	6
SI	19	44	17	13	7
SK	21	29	18	24	8
FI	50	34	6	4	6
SE	54	28	9	5	4

Ewrobarometru Flash 532 — L-isfidi u l-prijoritajiet tal-UE fl-2023

Xogħol fuq il-post: Bażi ta' 24/8–31/8/2023/(%): n=26 514 — Ir-rispondenti kollha

## Kummenti

---

(minn Pierre Dieumegard)

### **Kontenut ta' stqarrijiet għall-istampa**

Ir-rapport inizjali ta' dan l-Ewrobarometru Flash 533 dwar "L-Isfidi u l-Prijoritajiet tal-UE 2023" (90 paġna) kien bl-Ingliż biss.

Madankollu, ftit li xejn kien nieqes sabiex tkun tista' tippubblika fi ftit lingwi oħra:

"Anness tad-data" huwa dokument ta' 42 paġna li fil-fatt huwa t-tieni parti tar-rapport, li jeżisti wkoll bil-Franċiż u bil-Ġermaniż.

"Prezentazzjoni" huwa dokument li fih il-graffs tar-rapport, u jeżisti wkoll bil-Franċiż.

Sabiex ir-rapport kollu jkun bil-Franċiż, kien ikun biżżejjed li jsir test ta' ftit paġni, li jiġu inkorporati l-graffs tad-dokument ta' "rapprezentazzjoni" u li jiżdied id-dokument "anness tad-data".

U jekk ikun possibbli bil-Franċiż, għandu jkun possibbli wkoll fil-lingwi uffiċjali l-oħra.

I-istqarrija uffiċjali għall-istampa bl-Ingliż tal-11 ta' Settembru 2023 tikkonsisti f'test sempliċi u fiha links għal dokumenti oħra, inkluż anness pdf li fih 5 graffs tar-rapport.

I-istqarrija għall-istampa bil-Franċiż fiha wkoll link għal anness pdf ekwivalenti bi graffs bil-Franċiż, mid-dokument "Presentation" bil-Franċiż.

Min-naħa l-oħra, l-istqarrijiet għall-istampa fil-lingwi l-oħra m'għandhomx anness f'dawn il-lingwi, iżda biss links għall-annessi bl-Ingliż u bil-Franċiż.

Għalhekk, il-kelliema tal-lingwi l-oħra ma għandhomx l-opportunità li jaqraw ir-riżultati ta' dan l-istħarriġ Flash Eurobarometer 533.

### **Ftit referenzi fil-midja u l-istampa**

(Google, 11 ta' Novembru 2023, xahrejn wara l-pubblikazzjoni tar-rapport)

I-għan kien li wieħed jara jekk dan ir-rapport kienx iċċitat fl-istampa jew fil-midja tal-aħbarijiet. It-tfittxija saret bil-kliem ewlieni bil-Franċiż "Ewrobarometru — sfidi u prijoritajiet tal-UE fl-2023" (possibbilment biż-żieda ta' "Flash" u "UE", iżda dan ma jbiddux ir-riżultati).

Żewġ siti biss huma relatati ma' dan l-istħarriġ tal-Ewrobarometru:

[https://france.representation.ec.europa.eu/informations/eurobarometre-les-europeens-approuvent-les-mesures-prises-pour-faire-face-la-crise-energetique-2023-09-11\\_fr](https://france.representation.ec.europa.eu/informations/eurobarometre-les-europeens-approuvent-les-mesures-prises-pour-faire-face-la-crise-energetique-2023-09-11_fr): huwa biss l-istqarrija għall-istampa, mingħajr ebda illustrazzjoni. Il-link għal prezentazzjoni bil-Franċiż mhijiex korretta: hija tindika indirizz tal-hard drive tal-persuna li kiteb dan l-artikolu.

<https://www.gazdajournal.fr/eurobarometre-2023-les-europeens-tres-sensibles-a-lenjeu-energetique/>: Artikolu bit-titolu "Ewrobarometru 2023: Ewropej li huma sensitivi ħafna għall-isfida tal-enerġija". L-ebda illustrazzjoni.

Għalhekk wieħed jista' jara li dan l-istħarriġ tal-Ewrobarometru ma ġiex indirizzat, jew ftit li xejn, fil-midja li titkellem bil-Franċiż, filwaqt li kien hemm xi dokumenti disponibbli bil-Franċiż. Għalhekk



Flash Eurobarometer 533

I-isfidi u l-prijoritajiet tal-UE fl-2023

wieħed jista' jaħseb li hemm saħansitra inqas artikli f'lingwi oħra fejn id-dokumenti kienu saħansitra inqas disponibbli.

### **Titolu ġenerali kif stabbilit f'titolu ta' kapitolu**

It-titolu ġenerali huwa “L-isfidi u l-prijoritajiet tal-UE fl-2023”; it-titolu tat-Taqsima 2 huwa identiku: “L-isfidi u l-prijoritajiet tal-UE”.

Għalhekk għandu jiġi preżunt li t-Taqsima 1 “L-invażjoni tal-Ukrajna mir-Russja u r-rispons tal-UE”, it-Taqsima 3 “L-UE fix-xena globali” u t-Taqsima 4 “Valuri inkorporati l-aħjar mill-UE” huma barra mis-sugġett.

Huwa mistħija li ma ħadux ħsieb il-loġika tal-pjan ta' dan ir-rapport.