

Rýchly prieskum Eurobarometra 533

Výzvy a priority EÚ v roku 2023

Práca v teréne:

August 2023

Uverejnenie:

September 2023

Prieskum požadovaný a koordinovaný Európskou komisiou,
Generálne riaditeľstvo pre komunikáciu

Tento dokument nereprezentuje stanovisko Európskej komisie.

Výklady a názory, ktoré sú v ňom obsiahnuté, sú výlučne výkladmi a názormi autorov.

Bleskový prieskum Eurobarometra 533 – Európske verejné záležitosti Ipsos



Dokument, ktorý vypracoval Pierre Dieumegard pre [Európu-Demokraciu-Esperanto](#)

Účelom tohto „dočasného“ dokumentu je umožniť väčšiemu počtu ľudí v Európskej únii, aby sa oboznámili s dokumentmi vypracovanými Európskou úniou (a financovanými z ich daní). **Bez prekladov sú občania z diskusie vylúčení.**

Tento dokument „Eurobarometer“ [existoval iba v angličtine](#) v súbore pdf. Z tohto počiatočného súboru sme vytvorili n -súbor, pripravený softvérom Libre Office, pre strojový preklad do iných jazykov. Výsledky sú teraz [k dispozícii vo všetkých úradných jazykoch](#).

Je žiaduce, aby administratíva EÚ prevzala preklad dôležitých dokumentov. „Dôležité dokumenty“ nie sú len zákony a nariadenia, ale aj dôležité informácie potrebné na spoločné prijímanie informovaných rozhodnutí.

Aby sme spoločne diskutovali o našej spoločnej budúcnosti a umožnili spoľahlivé preklady, bol by medzinárodný jazyk esperanto veľmi užitočný pre jeho jednoduchosť, pravidelnosť a presnosť.

Kontaktujte nás:

[Kontakto \(europokune.eu\)](mailto:europokune.eu)

<https://e-d-e.org/-Kontakti-EDE>

Rýchly prieskum Eurobarometra 533

Výzvy a priority EÚ v roku 2023

Rýchly prieskum Eurobarometra 533

Výzvy a priority EÚ v roku 2023

Správa

August 2023

Prieskum uskutočnený spoločnosťou Ipsos European Public Affairs na žiadosť Európskej komisie,
Generálne riaditeľstvo pre komunikáciu

Prieskum koordinovaný Európskou komisiou, Generálne riaditeľstvo pre komunikáciu
(oddelenie pre monitorovanie médií a Eurobarometra GR COMM)

Rýchly prieskum Eurobarometra 533
Výzvy a priority EÚ v roku 2023

Názov projektu

Rýchly prieskum Eurobarometra 533 Výzvy a priority EÚ
2023 – august 2023

Jazyková verzia

Správa

SK

Katalógové číslo

NA-04 – 23 – 855-EN-N

ISBN

978 – 92 – 68 – 07542 – 5

doi:10.2775/97389

© Európska únia, 2023

<https://europa.eu/eurobarometer>

Obsahová tabuľka

Kľúčové zistenia.....	7
Oddiel 1. Ruská invázia na Ukrajinu a reakcia EÚ.....	9
1.1. Všeobecné postoje k vojne na Ukrajine.....	9
1.2. Podpora opatrení EÚ v reakcii na vojnu na Ukrajine.....	13
Oddiel 2. Výzvy a priority EÚ.....	17
2.1. Podpora opatrení EÚ súvisiacich s výzvami.....	17
2.2. Význam rôznych iniciatív EÚ.....	20
Oddiel 3. EÚ na globálnej scéne.....	25
3.1. Ako sa veci vyvíjajú v EÚ, USA, Číne a Rusku.....	25
3.2. Hodnotenie globálneho vplyvu EÚ.....	31
Oddiel 4. Hodnoty, ktoré sú najlepšie stelesnené EÚ.....	35
Technické špecifikácie.....	40
Dotazník.....	42
Príloha k údajom.....	46
Komentáre.....	87

Poznámky:

- 1) Výsledky zisťovania podliehajú toleranciam výberu vzoriek, čo znamená, že nie všetky zjavné rozdiely medzi skupinami môžu byť štatisticky významné. Preto sú v texte zvýraznené len štatisticky významné rozdiely (na úrovni 5 %) – t. j. ak je možné primerane si byť istí, že sa pravdepodobne nevyskytli náhodou.
- 2) Percentuálne podiely nesmú byť 100 %, pretože sú zaokrúhlené na najbližšie percento. V dôsledku zaokrúhľovania sa môže stať aj to, že percentuálne podiely pre jednotlivé možnosti odpovedí uvedené v grafoch nie sú presne spočítané k súčtom zobrazeným v grafoch a tabuľkách alebo uvedeným v texte. Percentuálne podiely odpovedí presiahnu 100 %, ak otázka umožní respondentom vybrať si viacero odpovedí.
- 3) V tejto správe sú krajiny uvedené v ich oficiálnej skratke. Skratky použité v tejto správe zodpovedajú:

BYĽ		Belgicko	LT		Litva
BG		Bulharsko	LU		Luxembursko
CZ		Česko	HU		Maďarsko
DK		Dánsko	MT		Malta
DE		Nemecko	NL		Holandsko
EE		Estónsko	PRI		Rakúsko
IE		Írsko	PL		Poľsko
EL		Grécko	PT		Portugalsko
ES		Španielsko	RO		Rumunsko
FR		Francúzsko	SI		Slovinsko
HR		Chorvátsko	SK		Slovensko
IT		Taliansko	FI		Fínsko
CY		Replika Cypru*	SE		Švédsko
LV		Lotyšsko			

* Cyprus ako celok je jedným z 27 členských štátov EÚ. „acquis communautaire“ však bolo pozastavené v časti krajiny, ktorá nie je kontrolovaná vládou Cyperskej republiky. Z praktických dôvodov sú do kategórie „CY“ zahrnuté len rozhovory vykonané v časti krajiny kontrolovanej vládou Cyperskej republiky.

Kľúčové zistenia

Ruská invázia na Ukrajinu a reakcia EÚ

- Viac ako osem z desiatich korešpondentov (85 %) „úplne súhlasí“ alebo „dospeje k dohode“, že invázia Ruska na Ukrajinu ukazuje, že EÚ musí zabezpečiť svoju energetickú a hospodársku bezpečnosť. Okrem toho sedem z desiatich respondentov – alebo viac – celkovo súhlasí s tým, že:
 - Ruské orgány by mali niesť zodpovednosť za súčasnú situáciu na Ukrajine (77 %)
 - Invázia Ruska na Ukrajinu ukazuje, že EÚ musí zintenzívniť vojenskú spoluprácu medzi členskými štátmi (75 %)
 - EÚ by mala naďalej prejavovať solidaritu s Ukrajinou (71 %)
- Respondenti boli tiež požiadaní o to, do akej miery podporujú sériu opatrení, ktoré EÚ prijala v reakcii na vojnu na Ukrajine. Viac ako osem z desiatich respondentov (86 %) súhlasí s tým, že EÚ by mala naďalej poskytovať humanitárnu podporu ľuďom postihnutým vojnou. Približne tri štvrtiny (77 %) súhlasia s tým, že EÚ by mala v EÚ naďalej prijímať ľudí utekajúcich pred vojnou na Ukrajine.
- Z výsledkov vyplýva aj podpora integrácie Ukrajiny do EÚ: 67 % respondentov súhlasí s tým, že EÚ by mala naďalej podporovať Ukrajinu na jej ceste k európskej integrácii a 65 % súhlasí s tým, aby EÚ naďalej podporovala integráciu Ukrajiny do jednotného trhu.
- Približne sedem z desiatich respondentov (71 %) súhlasí s tým, že EÚ by mala pokračovať v ukladaní hospodárskych sankcií voči Rusku. Takmer dve tretiny respondentov (65 %) súhlasia s tým, že EÚ by mala naďalej finančne a ekonomicky podporovať Ukrajinu. Menší podiel (57 %) súhlasí s tým, že EÚ by mala pokračovať vo financovaní nákupu a dodávok vojenského vybavenia a výcviku pre Ukrajinu.

Výzvy a priority EÚ

- Viac ako osem z desiatich respondentov (86 %) „úplne súhlasí“ alebo „dospeje k dohode“, že skladovanie plynu v EÚ by sa malo naplniť, aby sa zabránilo riziku nedostatku na budúcu zimu. V rovnakom duchu 79 % respondentov celkovo súhlasí s tým, že opatrenia EÚ by sa mali zamerať na zníženie spotreby energie. Viac ako osem z desiatich respondentov (85 %) tvrdí, že EÚ by mala podporovať výrobu čistých technológií vo svojich členských štátoch.
- Na otázku, či by EÚ mala financovať spoločné obranné projekty na rozvoj strategických obranných spôsobilostí a technológií, celkovo súhlasí 75 % respondentov.
- Respondentom bol poskytnutý aj zoznam iniciatív, ktoré EÚ prijala v uplynulom roku s cieľom reagovať na energetické a iné výzvy. Pre každú z iniciatív uvedených v prieskume to prevažná väčšina respondentov považuje buď za „veľmi“ alebo „pomerné dôležité“. Konkrétnejšie, celkový podiel „dôležitých“ odpovedí je najvyšší v prípade „prijatia opatrení na európskej úrovni s cieľom obmedziť bezprostredný vplyv rastúcich cien energie“ (86 %)

a „podpory udržateľného využívania prírodných zdrojov, napr. zníženia množstva odpadu, zvýšenia recyklácie a podpory opätovného použitia a opravy tovaru (86 %) a najnižšieho z hľadiska „poskytovania financovania členským štátom na zrýchlené investície do obnoviteľných zdrojov energie prostredníctvom REPowerEU“ (74 %).

EÚ na globálnej scéne

- Hoci viac respondentov odpovedalo, že vo všeobecnosti sa veci v EÚ vyvíjajú nesprávnym smerom ako správnym smerom, respondenti sú vo svojom hodnotení súčasnej situácie v EÚ najpozitívnejší (26 % „správny smer“ v porovnaní s 39 % „nesprávnym smerom“). Na porovnanie, keď sa pýtali na USA, 20 % odpovedalo, že veci idú správnym smerom, v porovnaní s 39 %, ktorí odpovedali, že vo všeobecnosti veci idú nesprávnym smerom. Zodpovedajúce údaje pre Čínu predstavujú 12 % „správny smer“ oproti 48 % „zlého smeru“. Len 5 % respondentov si myslí, že veci idú správnym smerom v Rusku, zatiaľ čo 81 % respondentov odpovedalo, že veci idú nesprávnym smerom.
- Jeden z piatich respondentov (20 %) odpovedal, že vplyv EÚ vo svete je v súčasnosti „niečo“ alebo „oveľa silnejší“ ako vplyv USA, zatiaľ čo 49 % respondentov uvádza, že je buď „o niečo slabšia“ alebo „oveľa slabšia“. Približne štvrtina respondentov (26 %) odpovedala, že vplyv EÚ vo svete je v súčasnosti rovnaký ako vplyv USA. Údaje týkajúce sa Číny sú v súlade s údajmi za USA, zatiaľ čo respondenti s väčšou pravdepodobnosťou uvedú, že vplyv EÚ vo svete je v súčasnosti „o niečo“ alebo „oveľa silnejší“ ako vplyv Japonska (32 % v prípade Japan oproti 23 % v prípade Číny). Viac ako tretina respondentov (35 %) odpovedala, že vplyv EÚ vo svete je v súčasnosti „niečo“ alebo „oveľa silnejší“ ako vplyv Ruska, v porovnaní s približne štyrmi z desiatich respondentov (42 %), ktorí uvádzajú, že je to „niečo“ alebo „oveľa slabšie“.

Hodnoty, ktoré sú najlepšie stelesnené EÚ

- Respondenti boli požiadaní, aby zvážili, či sú určité hodnoty najlepšie stelesnené EÚ, inými krajinami sveta alebo oboma rovnakými hodnotami. Väčšina respondentov (53 %) odpovedala, že dodržiavanie základných práv a hodnôt je najlepšie stelesnené EÚ – v porovnaní s inými krajinami. Okrem toho približne jeden z dvoch respondentov vybral túto odpoveď za „sociálnu rovnosť a blahobyť“ (50 %), „toleranciu a otvorenosť voči ostatným“ (49 %) a „mier“ (48 %). Viac ako štyria z desiatich respondentov (46 %) odpovedali, že hodnota solidarity s krajinami v rámci EÚ aj mimo nej je najlepšie stelesnená EÚ a 45 % respondentov odpovedalo rovnako, pokiaľ ide o rešpektovanie prírody a ochranu klímy a životného prostredia; nižší podiel (38 %) sa pozoruje z hľadiska úcty k histórii a jej poučeniam.
- Pokiaľ ide o „pokrok a inovácie“, 26 % respondentov odpovedalo, že táto hodnota je najlepšie stelesnená EÚ, zatiaľ čo 31 % respondentov odpovedalo, že je lepšie zastúpená inými krajinami; 34 % respondentov odpovedalo, že EÚ a ostatné krajiny (skupiny) rovnako stelesňujú pokrok a inovácie.

Oddiel 1. Ruská invázia na Ukrajinu a reakcia EÚ

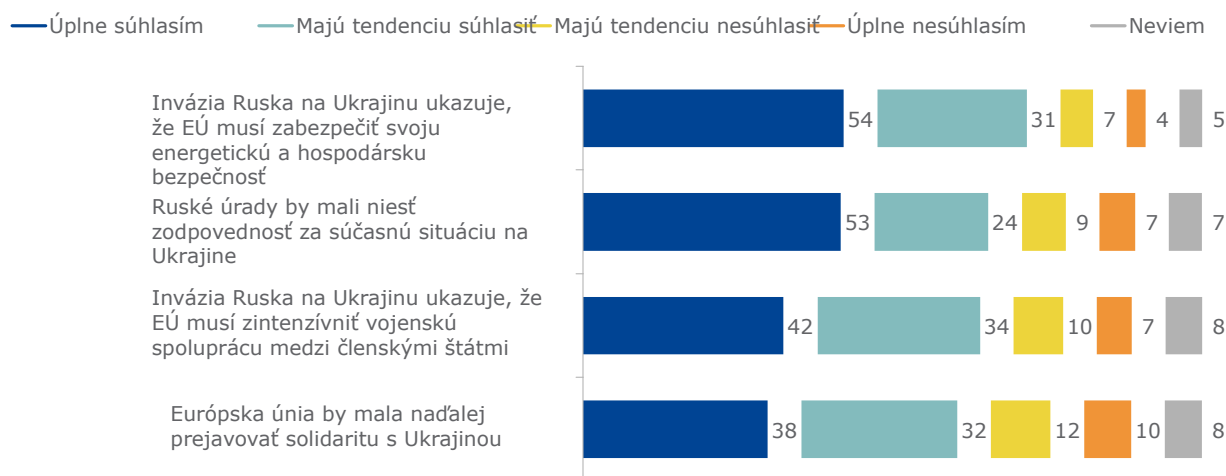
1.1. Všeobecné postoje k vojne na Ukrajine

Viac ako osem z desiatich respondentov celkovo súhlasí s tým, že invázia Ruska na Ukrajinu ukazuje, že EÚ musí zabezpečiť svoju energetickú a hospodársku bezpečnosť (54 % „úplne súhlasí“ a 31 % „schvaľuje súhlas“). Okrem toho viac ako sedem z desiatich respondentov celkovo súhlasí s tým, že:

- Ruské orgány by mali niesť zodpovednosť za súčasnú situáciu na Ukrajine (53 % „úplne súhlasí“ a 24 % „schváliť“)
- Invázia Ruska na Ukrajinu ukazuje, že EÚ musí zintenzívniť vojenskú spoluprácu medzi členskými štátmi (42 % „úplne súhlasí“ a 34 % „dohodne sa“).

Sedem z desiatich respondentov celkovo súhlasí s tým, že EÚ by mala naďalej prejavovať solidaritu s Ukrajinou (38 % „úplne súhlasí“ a 32 % „schvaľuje súhlas“).

Q6 Koľko súhlasíte alebo nesúhlasíte s každým z nasledujúcich tvrdení? (% podľa krajín EÚ27)



Základ: všetci respondenti (n = 26 514)

Vo všetkých členských štátoch viac ako sedem z desiatich respondentov celkovo súhlasí s tým, že invázia Ruska na Ukrajinu ukazuje, že EÚ musí zabezpečiť svoju energetickú a hospodársku bezpečnosť (zo 74 % v Bulharsku a na Slovensku na 93 % vo Fínsku, Poľsku a Portugalsku) a väčšina súhlasí s tým, že invázia Ruska ukazuje, že EÚ musí zvýšiť vojenskú spoluprácu medzi členskými štátmi (z 58 % v Bulharsku a na Slovensku na 86 % v Estónsku, 87 % v Portugalsku a 90 % v Poľsku). Vo všetkých členských štátoch okrem jedného (Cyprus) väčšina respondentov súhlasí s tým, že ruské orgány by mali niesť zodpovednosť za súčasnú situáciu na Ukrajine (zo 45 % na Cypre po 91 % v Poľsku a Portugalsku).

V jednotlivých členských štátoch existujú určité rozdiely v súlade s vyhlásením, že EÚ by mala naďalej prejavovať solidaritu s Ukrajinou. Na Cypre 45 % respondentov „úplne súhlasí“ alebo

Rýchly prieskum Eurobarometra 533

Výzvy a priority EÚ v roku 2023

„súhlasí“ s tým, že EÚ by mala naďalej prejavovať solidaritu s Ukrajinou. Naopak, dvakrát viac respondentov súhlasí s týmto tvrdením v Estónsku (87 %), Fínsku (88 %) a Portugalsku (90 %).

Rýchly prieskum Eurobarometra 533

Výzvy a priority EÚ v roku 2023

	Invázia Ruska na Ukrajinu ukazuje, že EÚ musí zabezpečiť svoju energetickú a hospodársku bezpečnosť	Ruské úrady by mali niesť zodpovednosť za súčasnú situáciu na Ukrajine	Invázia Ruska na Ukrajinu ukazuje, že EÚ musí zintenzívniť vojenskú spoluprácu medzi členskými štátmi	EÚ by mala naďalej prejavovať solidaritu s Ukrajinou
EÚ27	85	77	75	71
BYĽ	84	78	75	67
BG	74	52	58	49
CZ	78	55	62	51
DK	88	89	79	85
DE	83	78	74	68
EE	91	87	86	87
IE	87	83	71	78
EL	78	52	64	48
ES	84	79	77	76
FR	86	75	77	71
HR	88	80	79	76
IT	82	74	69	67
CY	75	45	64	45
LV	84	85	82	79
LT	88	81	83	83
LU	84	72	72	69
HU	84	61	67	51
MT	88	74	68	66
NL	85	83	77	78
PRI	82	73	60	57
PL	93	91	90	82
PT	93	91	87	90
RO	89	80	81	74
SI	79	70	60	58
SK	74	52	58	50
FI	93	86	84	88
SE	89	86	80	85

Základ: všetci respondenti (n = 26 514)

Sociálno-demografické hľadiská

Vo všetkých sociálno-demografických skupinách je zhoda s týmito všeobecnejšími vyhláseniami o vojne na Ukrajine vysoká; napriek tomu možno pozorovať určité rozdiely. Napríklad muži majú o niečo väčšiu pravdepodobnosť než ženy súhlasiť s tým, že invázia Ruska na Ukrajinu ukazuje, že EÚ musí zintenzívniť vojenskú spoluprácu medzi členskými štátmi (78 % oproti 72 %) a že EÚ by mala naďalej prejavovať solidaritu s Ukrajinou (72 % oproti 69 %).

Najväčšie rozdiely v zhode sa vyskytujú vo všetkých vekových skupinách, pričom starší respondenti častejšie súhlasia so štyrmi tvrdeniami. Napríklad 76 % osôb vo veku 55 rokov a viac súhlasí s tým, že EÚ by mala naďalej prejavovať solidaritu s Ukrajinou v porovnaní so 68 % osôb vo veku 40 – 54 rokov a 66 % osôb vo veku 25 – 39 rokov alebo vo veku 15 – 24 rokov.

Zatiaľ čo 74 % respondentov, ktorí ukončili svoje vzdelanie vo veku 20 rokov alebo viac, súhlasí, že EÚ by mala naďalej prejavovať solidaritu s Ukrajinou, toto číslo je o niečo nižšie v prípade tých, ktorí ukončili svoje vzdelanie vo veku 16 – 19 rokov alebo vo veku 15 rokov a menej (v oboch prípadoch 68 %). Podobne aj tí, ktorí ukončili svoje vzdelanie vo veku 20 rokov alebo viac, s väčšou pravdepodobnosťou súhlasia s tým, že invázia Ruska na Ukrajinu ukazuje, že EÚ musí zintenzívniť vojenskú spoluprácu medzi členskými štátmi (78 % oproti 71 % – 73 % respondentov s nižším vzdelaním). Respondenti, ktorí ukončili svoje vzdelanie vo veku 15 rokov a menej, sa s najmenšou pravdepodobnosťou zhodnú na tom, že invázia Ruska na Ukrajinu ukazuje, že EÚ musí zabezpečiť svoju energetickú a hospodársku bezpečnosť (82 % v porovnaní s 86 % – 87 % respondentov s vyšším vzdelaním).

Q6 Koľko súhlasíte alebo nesúhlasíte s každým z nasledujúcich tvrdení?

(% Spolu „súhlasí“, podľa sociálno-demografických údajov)

	Invázia Ruska na Ukrajinu ukazuje, že EÚ musí zabezpečiť svoju energetickú a hospodársku bezpečnosť	Ruské úrady by mali niesť zodpovednosť za súčasnú situáciu na Ukrajine	Invázia Ruska na Ukrajinu ukazuje, že EÚ musí zintenzívniť vojenskú spoluprácu medzi členskými štátmi	EÚ by mala naďalej prejavovať solidaritu s Ukrajinou
EÚ27	85	77	75	71
Pohlavie				
Muži	85	77	78	72
Ženy	84	77	72	69
Vek				
15 – 24	79	72	69	66
25 – 39	80	74	73	66
40 – 54	85	76	74	68
55 +	89	81	79	76
Vzdelanie (vek po ukončení)				
Do 15	82	77	71	68
16 – 19	86	76	73	68
20+	87	79	78	74
Stále študuje	80	74	72	67

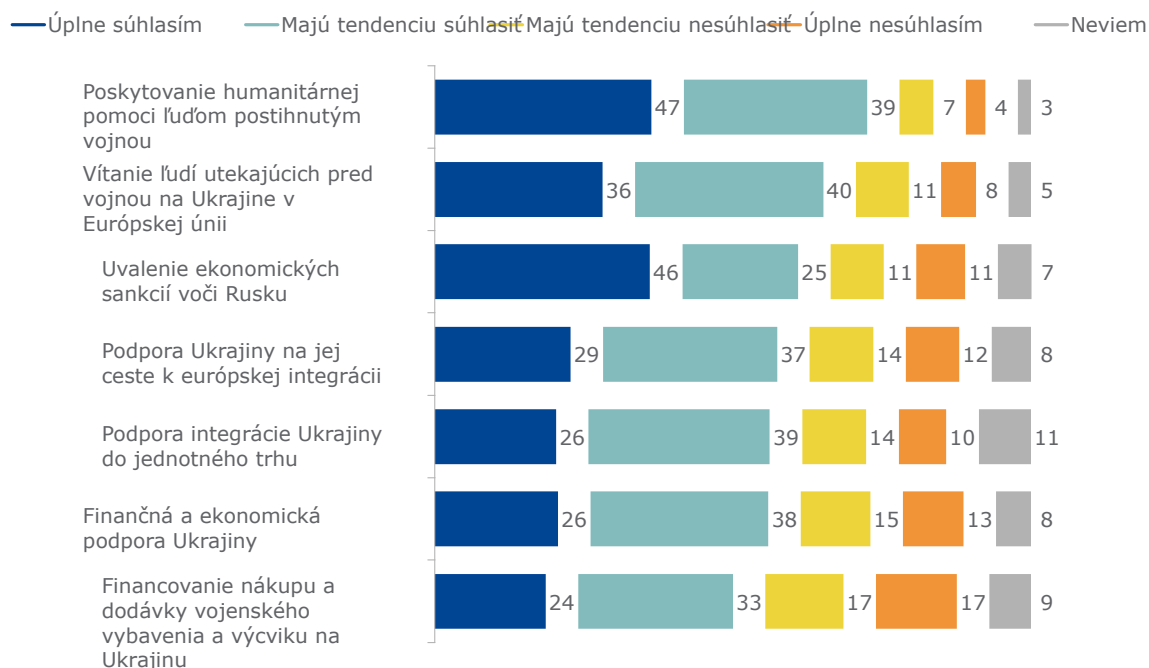
Základ: všetci respondenti (n = 26 514)

1.2. Podpora opatrení EÚ v reakcii na vojnu na Ukrajine

Respondenti boli tiež požiadaní o to, do akej miery súhlasia so súborom opatrení, ktoré EÚ prijala v reakcii na vojnu na Ukrajine. Celkovo viac ako osem z desiatich respondentov súhlasí s tým, že EÚ by mala naďalej poskytovať humanitárnu podporu ľuďom postihnutým vojnou vrátane 47 % respondentov, ktorí „úplne súhlasia“ a 39 % respondentov, ktorí „súhlasia“ s týmto opatrením. Približne tri štvrtiny súhlasia s tým, že EÚ by mala v EÚ aj naďalej prijímať ľudí, ktorí utekajú pred vojnou na Ukrajine, vrátane 36 %, ktorí „úplne súhlasia“ a 40 % tých, ktorí „súhlasia“. Výsledky poukazujú aj na podporu integrácie Ukrajiny do EÚ. Približne dve tretiny respondentov celkovo súhlasia s tým, že EÚ by mala naďalej podporovať Ukrajinu na jej ceste k európskej integrácii (29 % „úplne súhlasí“ a 37 % „schce súhlasit“) a podobná úroveň dohody sa prejavuje na podpore integrácie Ukrajiny do jednotného trhu (26 % „úplne súhlasí“ a 39 % „dohodne súhlasí“).

Približne sedem z desiatich respondentov celkovo súhlasí s tým, že EÚ by mala pokračovať v ukladaní hospodárskych sankcií voči Rusku (46 % „úplne súhlasí“ a 25 % „dohodne sa“). Okrem toho je tu podpora hospodárskej a vojenskej pomoci Ukrajine. Takmer dve tretiny respondentov súhlasia s tým, že EÚ by mala naďalej finančne a ekonomicky podporovať Ukrajinu (26 % „úplne súhlasí“ a 38 % „schvaľuje súhlas“). Menší podiel súhlasí s tým, že EÚ by mala pokračovať vo financovaní nákupu a dodávok vojenského vybavenia a výcviku Ukrajine (24 % „úplne súhlasí“ a 33 % „dohodne sa“).

Q7 Prosím, povedzte mi, do akej miery súhlasíte alebo nesúhlasíte s nasledujúcim: EÚ by mala pokračovať...? (% EÚ27)



Vo všetkých členských štátoch najväčší podiel respondentov „úplne súhlasí“ alebo „súhlasí“ s tým, že EÚ by mala naďalej poskytovať humanitárnu podporu ľuďom postihnutým vojnou na Ukrajine. Celková úroveň dohody sa pohybuje od 74 % v Česku a na Slovensku až po 95 % v Portugalsku. Podiel respondentov súhlasí s tým, že EÚ by mala v EÚ naďalej prijímať ľudí utekajúcich pred vojnou na Ukrajine, a to od 55 % v Česku a na Slovensku po 90 % vo Fínsku a 93 % v Portugalsku.

Podiel respondentov, ktorí súhlasia s tým, že EÚ by mala naďalej finančne a ekonomicky podporovať Ukrajinu, je najvyšší v Portugalsku (85 %), za ním nasleduje Estónsko (82 %), Fínsko a Švédsko (obe 81 %), zatiaľ čo najnižší na Cypre (42 %). Najväčšie rozdiely v jednotlivých členských štátoch možno pozorovať vo vyhlásení o pokračujúcom financovaní nákupu a dodávok vojenského vybavenia a výcviku na Ukrajinu, pričom celkový podiel sa zhoduje medzi 28 % na Cypre a 83 % vo Fínsku.

V 22 členských štátoch väčšina respondentov súhlasí s tým, že EÚ by mala pokračovať v ukladaní hospodárskych sankcií voči Rusku. Najvyšší podiel, ktorý súhlasí s týmto vyhlásením, sa nachádza vo Fínsku (89 %), Poľsku (88 %), Portugalsku (88 %), Dánsku (86 %) a Estónsku (85 %). V piatich členských štátoch podpora tohto opatrenia klesne pod 50 %: Maďarsko (48 %), Bulharsko (45 %), Slovensko (45 %), Grécko (43 %) a Cyprus (40 %).

Vo všetkých členských štátoch okrem dvoch najmenej 50 % respondentov súhlasí s tým, že EÚ by mala naďalej podporovať Ukrajinu na jej ceste k európskej integrácii; výnimkou sú Cyprus (47 %) a Slovensko (49 %). V ostatných členských štátoch sa dohodnutý podiel pohybuje od 50 % v Česku a Maďarsku po 87 % v Portugalsku. Podobné údaje sa uvádzajú aj vo vyhlásení o pokračovaní v podpore integrácie Ukrajiny do jednotného trhu. Menej ako polovica respondentov súhlasí s týmto opatrením na Cypre (47 %), Česku (48 %) a na Slovensku (49 %), v porovnaní s viac ako ôsmimi z desiatich respondentov v Litve (84 %) a Portugalsku (83 %).

Rýchly prieskum Eurobarometra 533

Výzvy a priority EÚ v roku 2023

Q7 Prosím, povedzte mi, do akej miery súhlasíte alebo nesúhlasíte s nasledujúcim: EÚ by mala pokračovať...? (% Spolu „Súhlasím“, podľa krajín)

	Poskytovanie humanitárnej pomoci ľuďom postihnutým vojnou	Vítanie ľudí utekajúcich pred vojnou na Ukrajině v EÚ	Uvalenie ekonomických sankcií voči Rusku	Podpora Ukrajiny na jej ceste k európskej integrácii	Podpora integrácie Ukrajiny do jednotného trhu	Finančná a ekonomická podpora Ukrajiny	Financovanie nákupu a dodávky vojenského vybavenia a výcviku na Ukrajinu
EÚ27	86	77	71	67	65	65	57
BYĽ	83	72	75	60	59	58	54
BG	78	60	45	51	54	44	38
CZ	74	55	59	50	48	44	41
DK	90	89	86	79	74	79	76
DE	84	71	69	60	64	60	51
EE	93	75	85	80	80	82	80
IE	86	75	77	74	69	70	61
EL	88	77	43	52	51	47	39
ES	88	85	77	77	72	71	63
FR	84	72	70	60	55	62	55
HR	92	85	71	76	75	65	57
IT	85	83	65	68	66	66	52
CY	88	74	40	47	47	42	28
LV	89	78	75	75	75	74	73
LT	93	80	81	80	84	79	75
LU	86	75	69	55	57	62	51
HU	83	74	48	50	50	44	34
MT	91	77	65	63	63	62	51
NL	86	75	79	68	67	72	69
PRI	83	69	59	54	59	53	38
PL	91	80	88	80	78	75	76
PT	95	93	88	87	83	85	75
RO	88	80	77	69	66	67	61
SI	85	63	58	63	66	56	39
SK	74	55	45	49	49	43	37
FI	92	90	89	84	78	81	83
SE	91	87	79	82	79	81	77

Základ: všetci respondenti (n = 26 514)

Sociálno-demografické hľadiská

Muži majú tendenciu prejavovať trochu väčšiu podporu niektorým opatreniam EÚ v reakcii na vojnu na Ukrajine. Napríklad muži častejšie než ženy súhlasia s tým, že EÚ by mala pokračovať vo financovaní nákupu a dodávok vojenského vybavenia a výcviku na Ukrajinu (62 % oproti 52 %) a finančne a ekonomicky podporovať Ukrajinu (67 % oproti 62 %).

Starší respondenti s väčšou pravdepodobnosťou súhlasia s rôznymi opatreniami EÚ v reakcii na vojnu na Ukrajine. Napríklad 75 % respondentov vo veku 55 rokov a viac súhlasí s tým, že EÚ by mala pokračovať v ukladaní hospodárskych sankcií voči Rusku v porovnaní so 67 % respondentov vo veku 25 – 39 rokov alebo vo veku 15 – 24 rokov. Podobne v porovnaní s osobami v nižších vekových kategóriách sa osoby vo veku 55 rokov a viac s väčšou pravdepodobnosťou dohodnú, že EÚ by mala naďalej finančne a ekonomicky podporovať Ukrajinu (70 % oproti 60 % – 61 %).

Respondenti s vyšším vzdelaním majú tiež tendenciu častejšie súhlasiť s rôznymi opatreniami EÚ v reakcii na vojnu na Ukrajine. Napríklad 74 % respondentov, ktorí ukončili svoje vzdelanie vo veku 20 rokov alebo viac, súhlasí s tým, že EÚ by mala pokračovať v ukladaní hospodárskych sankcií voči Rusku v porovnaní so 68 % – 69 % tých, ktorí ukončili svoje vzdelanie skôr.

Q7 Prosím, povedzte mi, do akej miery súhlasíte alebo nesúhlasíte s nasledujúcim: EÚ by mala pokračovať...? (% Spolu „Súhlasím“, podľa sociálno-demografických údajov)

	Poskytovanie humanitárnej pomoci ľuďom postihnutým vojnou	Vítanie ľudí utekajúcich pred vojnou na Ukrajine v EÚ	Uvalenie ekonomických sankcií voči Rusku	Podpora Ukrajiny na jej ceste k európskej integrácii	Podpora integrácie Ukrajiny do jednotného trhu	Finančná a ekonomická podpora Ukrajiny	Financovanie nákupu a dodávky vojenského vybavenia a výcviku na Ukrajinu
EÚ27	86	77	71	67	65	65	57
Pohlavie							
Muži	86	78	72	67	67	67	62
Ženy	86	76	70	66	63	62	52
Vek							
15 – 24	81	74	67	64	60	61	58
25 – 39	81	74	67	65	62	60	55
40 – 54	85	74	70	63	63	61	54
55+	90	80	75	70	69	70	60
Vzdelanie (vek po ukončení)							
Do 15	81	76	68	65	64	65	57
16 – 19	85	75	69	64	65	61	53
20+	89	79	74	69	67	69	60
Stále študuje	84	75	67	66	63	63	57

Základ: všetci respondenti (n = 26 514)

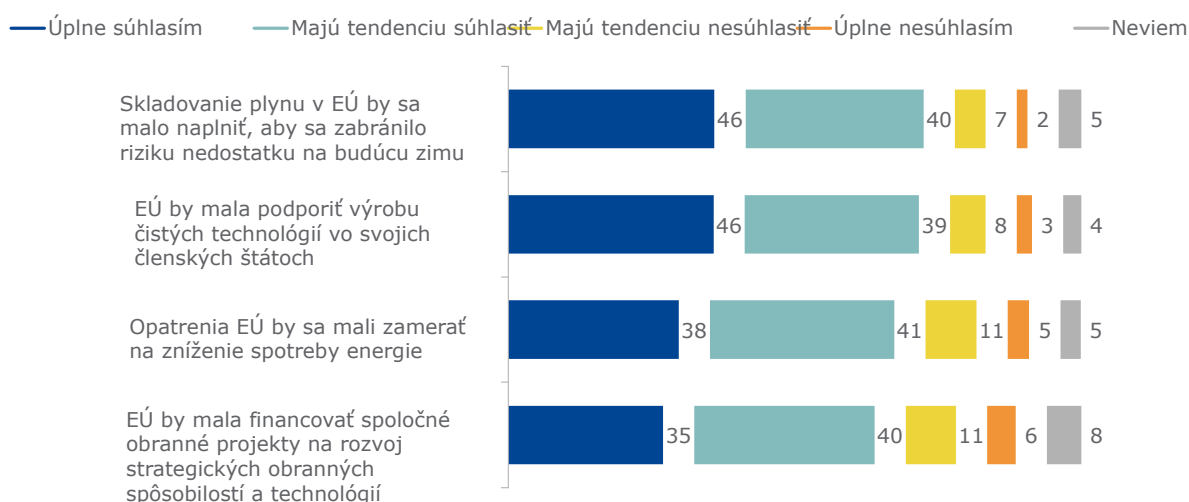
Oddiel 2. Výzvy a priority EÚ

2.1. Podpora opatrení EÚ súvisiacich s výzvami

Respondenti boli požiadaní aj o opatrenia súvisiace s energetickými výzvami, výrobou čistých technológií a obrannou stratégiou EÚ. Viac ako osem z desiatich respondentov „úplne súhlasí“ (46 %) alebo „dospeje k dohode“ (40 %) s tým, že skladovanie plynu v EÚ by sa malo naplniť, aby sa zabránilo riziku nedostatku na budúcu zimu. V rovnakom duchu približne osem z desiatich respondentov „úplne súhlasí“ (38 %) alebo „skončí súhlasiť“ (41 %) s tým, že opatrenia EÚ by sa mali zamerať na zníženie spotreby energie.

Viac ako osem z desiatich respondentov „úplne súhlasí“ (46 %) alebo „dospeje k dohode“ (39 %), že EÚ by mala podporiť výrobu čistých technológií vo svojich členských štátoch.

Napokon, na otázku, či by EÚ mala financovať spoločné obranné projekty na rozvoj strategických obranných spôsobilostí a technológií, tri štvrtiny respondentov „úplne súhlasia“ (35 %) alebo „uspejú k dohode“ (40 %).



Základ: všetci respondenti (n = 26 514)

Vo všetkých členských štátoch sa celkovo tri štvrtiny – alebo viac – respondentov zhodujú na tom, že skladovanie plynu v EÚ by sa malo naplniť, aby sa predišlo riziku nedostatku na budúcu zimu (zo 77 % vo Švédsku na 92 % v Portugalsku). Podiel, ktorý súhlasí s tým, že opatrenia EÚ by sa mali zamerať na zníženie spotreby energie, sa pohybuje medzi 67 % v Bulharsku a 91 % v Portugalsku.

Najmenej deväť z desiatich respondentov v Portugalsku (94 %), na Malte (93 %), Chorvátsku (91 %), Maďarsku (90 %) a Poľsku (90 %) súhlasí s tým, že EÚ by mala podporiť výrobu čistých technológií vo svojich členských štátoch; najnižšia miera súhlasu s týmto vyhlásením je na Slovensku (74 %).

Vo všetkých členských štátoch okrem jedného (Rakúsko) väčšina respondentov súhlasí s tým, že EÚ by mala financovať spoločné obranné projekty na rozvoj strategických obranných spôsobilostí a technológií (zo 45 % v Rakúsku na 91 % v Portugalsku).

Otázka 5 Koľko súhlasíte alebo nesúhlasíte s každým z nasledujúcich tvrdení (% Celkom „Súhlasím“, podľa krajiny)

	Skladovanie plynu v EÚ by sa malo naplniť, aby sa zabránilo riziku nedostatku na budúcu zimu	EÚ by mala podporiť výrobu čistých technológií vo svojich členských štátoch	Opatrenia EÚ by sa mali zamerať na zníženie spotreby energie	EÚ by mala financovať spoločné obranné projekty na rozvoj strategických obranných spôsobilostí a technológií
EÚ27	86	85	79	75
BYĽ	86	83	76	76
BG	86	83	67	72
CZ	87	78	75	72
DK	82	78	84	69
DE	90	80	78	58
EE	90	82	71	86
IE	86	85	82	71
EL	88	84	76	76
ES	84	89	84	81
FR	80	86	82	80
HR	90	91	83	86
IT	85	86	81	77
CY	85	87	77	75
LV	90	79	77	83
LT	88	86	78	82
LU	87	86	77	69
HU	89	90	70	79
MT	91	93	87	76
NL	85	79	72	72
PRI	88	82	80	45
PL	88	90	78	88
PT	92	94	91	91
RO	91	89	76	88
SI	84	84	81	73
SK	89	74	76	72
FI	81	81	78	77
SE	77	78	79	75

Základ: všetci respondenti (n = 26 514)

Sociálno-demografické hľadiská

Muži (77 %) sa o niečo častejšie ako ženy (73 %) zhodnú na tom, že EÚ by mala financovať spoločné obranné projekty na rozvoj strategických obranných spôsobilostí a technológií.

Starší respondenti s väčšou pravdepodobnosťou súhlasia so štyrmi tvrdeniami o výzvach. Napríklad 92 % respondentov vo veku 55 rokov a starších súhlasí s tým, že skladovanie plynu v EÚ by sa malo naplniť, aby sa zabránilo riziku nedostatku na budúcu zimu; tento percentuálny podiel sa postupne znižuje na 75 % v prípade respondentov vo veku 15 – 24 rokov. Podobne podiel, ktorý súhlasí s tým, že EÚ by mala podporiť výrobu čistých technológií vo svojich členských štátoch, sa pohybuje od 77 % respondentov vo veku 15 – 24 rokov do 90 % respondentov vo veku 55 rokov a starších.

Podiel respondentov, ktorí sa zhodli na tom, že skladovanie plynu v EÚ by sa malo naplniť, aby sa zabránilo riziku nedostatku na budúcu zimu, je nižší medzi respondentmi, ktorí ukončili svoje vzdelanie vo veku 15 rokov alebo menej (82 %), na rozdiel od respondentov s vyšším vzdelaním (87 % – 89 %). Respondenti, ktorí ukončili svoje vzdelanie vo veku 20 a viac rokov, sa s väčšou pravdepodobnosťou zhodnú na tom, že EÚ by mala podporovať výrobu čistých technológií vo svojich členských štátoch (87 % oproti 83 % tých, ktorí ukončili školskú dochádzku vo veku 15 rokov a menej) a že EÚ by mala financovať spoločné obranné projekty na rozvoj strategických obranných spôsobilostí a technológií (78 % oproti 72 %).

Q5 Koľko súhlasíte alebo nesúhlasíte s každým z nasledujúcich tvrdení? (% Spolu „Súhlasím“, podľa sociálno-demografických údajov)

	Skladovanie plynu v EÚ by sa malo naplniť, aby sa zabránilo riziku nedostatku na budúcu zimu	EÚ by mala podporiť výrobu čistých technológií vo svojich členských štátoch	Opatrenia EÚ by sa mali zamerať na zníženie spotreby energie	EÚ by mala financovať spoločné obranné projekty na rozvoj strategických obranných spôsobilostí a technológií
EÚ27	86	85	79	75
Pohlavie				
Muži	86	84	78	77
Ženy	86	86	81	73
Vek				
15 – 24	75	77	74	70
25 – 39	80	79	73	73
40 – 54	86	84	78	74
55+	92	90	85	78
Vzdelanie (vek po ukončení)				
Do 15	82	83	77	72
16 – 19	89	85	80	73
20+	87	87	81	78
Stále študuje	78	80	78	73

Základ: všetci respondenti (n = 26 514)

2.2. Význam rôznych iniciatív EÚ

Respondentom bol poskytnutý zoznam iniciatív, ktoré EÚ prijala v uplynulom roku s cieľom reagovať na energetické a iné výzvy. Pri každej iniciatíve sa ich pýtali, či to považujú za dôležité alebo nie.

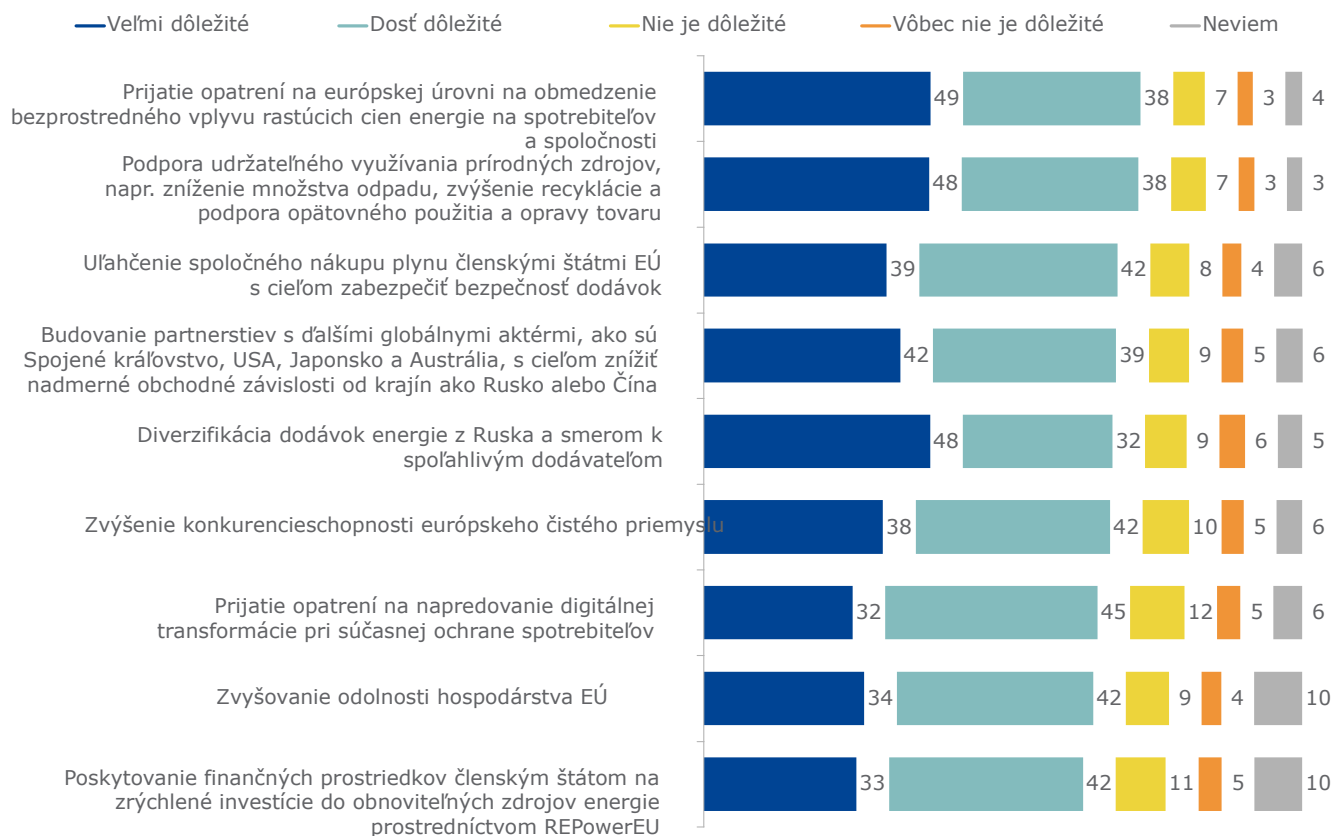
Pre každú z iniciatív uvedených v prieskume to veľká väčšina respondentov považuje za „veľmi“ alebo „pomerné dôležité“. Konkrétnejšie, približne tri štvrtiny – alebo viac – respondentov sa stotožňujú s názorom, že je dôležité:

- prijať opatrenia na európskej úrovni na obmedzenie bezprostredného vplyvu rastúcich cien energie na spotrebiteľov a spoločnosti (49 % „veľmi dôležité“ a 38 % „pomerné dôležité“)
- podpora trvalo udržateľného využívania prírodných zdrojov, napr. zníženie množstva odpadu, zvýšenie recyklácie a podpora opätovného použitia a opravy tovaru (48 % „veľmi dôležité“ a 38 % „spravodlivo dôležité“)
- uľahčiť spoločný nákup plynu členskými štátmi EÚ s cieľom zaisťiť bezpečnosť dodávok (39 % „veľmi dôležité“ a 42 % „pomerné dôležité“)
- budovať partnerstvá s ďalšími globálnymi aktérmi, ako sú Spojené kráľovstvo, USA, Japonsko a Austrália, s cieľom znížiť nadmerné obchodné závislosti od krajín ako Rusko alebo Čína (42 % „veľmi dôležité“ a 39 % „pomerné dôležité“)
- diverzifikovať dodávky energie mimo Ruska a smerom k spoľahlivým dodávateľom (48 % „veľmi dôležité“ a 32 % „pomerné dôležité“)
- zvýšiť konkurencieschopnosť európskeho čistého priemyslu (38 % „veľmi dôležité“ a 42 % „spravodlivo dôležité“)
- prijať opatrenia na napredovanie digitálnej transformácie a zároveň chrániť spotrebiteľov (32 % „veľmi dôležité“ a 45 % „spravodlivo dôležité“)
- zvýšiť odolnosť hospodárstva EÚ (34 % „veľmi dôležité“ a 42 % „pomerné dôležité“)
- poskytnúť členským štátom finančné prostriedky na zrýchlené investície do obnoviteľných zdrojov energie prostredníctvom REPowerEU (33 % „veľmi dôležité“ a 42 % „pomerné dôležité“).

Rýchly prieskum Eurobarometra 533

Výzvy a priority EÚ v roku 2023

Otázka č. 4, do akej miery považujete každú z nasledujúcich iniciatív EÚ prijatých v minulom roku za dôležitú? (% EÚ27)



Základ: všetci respondenti (n = 26 514)

Vo všetkých krajinách sa približne tri štvrtiny – alebo viac – respondentov domnievajú, že opatrenia prijaté na európskej úrovni na obmedzenie bezprostredného vplyvu rastúcich cien energie na spotrebiteľov a spoločnosti sú „veľmi“ alebo „primerane dôležité“ (zo 73 % na Cypre a v Grécku na 94 % v Portugalsku). Podobné údaje sa pozorovali pri podpore udržateľného využívania prírodných zdrojov, napr. znižovaní množstva odpadu, zvyšovaní recyklácie reklamy na podporu opätovného použitia a opravy tovaru (s celkovým podielom „dôležitých“ odpovedí v Grécku od 77 % do 95 % v Portugalsku) a na zvýšenie konkurencieschopnosti európskeho čistého priemyslu (zo 69 % v Grécku na 90 % v Portugalsku). V Portugalsku sa 90 % respondentov takisto domnieva, že je dôležité poskytnúť členským štátom finančné prostriedky na zrýchlené investície do obnoviteľných zdrojov energie prostredníctvom programu REPowerEU; tento údaj je najvyšší v Holandsku (61 %).

Uľahčenie spoločného nákupu plynu členskými štátmi EÚ s cieľom zaistiť bezpečnosť dodávok sa považuje za dôležitú iniciatívu viac ako sedem z desiatich respondentov vo všetkých členských štátoch, a to od 72 % vo Švédsku po 91 % v Portugalsku. Vo všetkých členských štátoch sa aspoň polovica respondentov domnieva, že opatrenia prijaté na diverzifikáciu dodávok energie mimo Ruska a voči spoľahlivému dodávateľovi sú veľmi „veľmi“ alebo „primerane dôležité“. Približne deväť respondentov súhlasí s týmto názorom v Portugalsku (93 %) a Fínsku (90 %), zatiaľ čo v prípade približne šiestich z desiatich respondentov v Grécku (58 %), na Cypre (58 %) a na Slovensku (59 %).

Budovanie partnerstiev s inými globálnymi aktérmi je dôležité pre najmenej šesť z desiatich respondentov vo všetkých členských štátoch. Krajiny, v ktorých respondenti s najväčšou pravdepodobnosťou považujú túto iniciatívu za dôležitú, sú Portugalsko (92 %), Fínsko (89 %) a Španielsko (88 %). Cyprus (60 %) sa nachádza na dolnom konci rebríčka krajiny.

Zvýšenie odolnosti hospodárstva EÚ považuje za dôležitú iniciatívu EÚ približne deväť z desiatich respondentov v Portugalsku (93 %), Estónsku (90 %), Fínsku a na Malte (obe 89 %) na rozdiel od približne dvoch tretín respondentov v Rakúsku a Nemecku (v oboch prípadoch 66 %).

Napokon približne deväť z desiatich respondentov v Portugalsku (91 %) považuje za dôležité prijať opatrenia na dosiahnutie pokroku v digitálnej transformácii a zároveň chrániť spotrebiteľov. Na porovnanie, menej ako dve tretiny považujú túto iniciatívu za dôležitú v Grécku (65 %), Česku a na Slovensku (obe 63 %).

Rýchly prieskum Eurobarometra 533

Výzvy a priority EÚ v roku 2023

Otázka č. 4, do akej miery považujete každú z nasledujúcich iniciatív EÚ prijatých v minulom roku za dôležitú? (% Spolu „dôležité“, podľa krajín)

	Prijatie opatrení na európskej úrovni na obmedzenie bezprostredného vplyvu rastúcich cien energie na spotrebiteľov a spoločnosti	Podpora udržateľného využívania prírodných zdrojov, napr. zníženie množstva odpadu, zvýšenie recyklácie a podpora opätovného použitia a opravy tovaru	Uľahčenie spoločného nákupu plynu členskými štátmi EÚ s cieľom zaisť bezpečnosť dodávok	Budovanie partnerstiev s inými globálnymi aktérmi (napr. so Spojeným kráľovstvom, USA, Japonskom, Austráliou) s cieľom znížiť nadmernú obchodnú závislosť od krajín ako Rusko alebo Čína	Diverzifikácia dodávok energie z Ruska a smerom k spoľahlivým dodávateľom	Zvýšenie konkurencieschopnosti európskeho čistého priemyslu	Prijatie opatrení na napredovanie digitálnej transformácie pri súčasnej ochrane spotrebiteľov	Zvyšovanie odolnosti hospodárstva EÚ	Poskytovanie finančných prostriedkov v členskom štáte na zrýchlené investície do obnoviteľných zdrojov energie prostredníctvom REPowerEU
EÚ27	86	86	82	81	80	80	77	76	74
BYĽ	86	84	84	78	82	76	73	77	71
BG	86	87	78	68	65	79	77	86	75
CZ	80	78	75	70	68	73	63	75	66
DK	81	83	80	84	85	78	72	78	64
DE	86	84	80	80	77	78	76	66	70
EE	90	88	86	85	86	80	83	90	70
IE	90	88	84	84	85	83	80	85	76
EL	73	77	73	63	58	69	65	70	66
ES	91	90	84	88	86	84	83	82	83
FR	84	83	79	79	82	80	74	69	64
HR	89	88	87	82	75	83	80	88	81
IT	86	90	84	81	82	81	79	76	79
CY	73	83	76	60	58	72	68	74	74
LV	86	84	84	80	78	76	74	86	74
LT	81	84	82	81	79	74	76	83	73
LU	88	85	81	78	82	81	75	75	68
HU	89	92	85	82	77	87	79	88	85
MT	92	92	88	83	84	89	84	89	82
NL	86	82	83	82	84	77	73	84	61
PRI	85	86	76	75	76	79	72	66	72
PL	88	87	87	87	83	80	81	86	84
PT	94	95	91	92	93	90	91	93	90
RO	91	92	88	87	86	87	86	84	86
SI	87	88	84	78	77	82	77	87	81
SK	80	79	74	63	59	74	63	79	70
FI	89	89	76	89	90	84	78	89	68
SE	83	82	72	82	84	79	74	76	66

Základ: všetci respondenti (n = 26 514)

Sociálno-demografické hľadiská

Starší respondenti s väčšou pravdepodobnosťou odpovedajú, že rôzne iniciatívy EÚ prijaté v minulom roku sú dôležité. Napríklad „prijatie opatrení na európskej úrovni na obmedzenie bezprostredného vplyvu rastúcich cien energie na spotrebiteľov a spoločnosti“ považuje 91 % respondentov vo veku 55 a viac rokov za dôležité, na rozdiel od 86 % respondentov vo veku 40 – 54 rokov, 82 % respondentov vo veku 25 – 39 rokov a 80 % respondentov vo veku 15 – 24 rokov.

Respondenti s vyšším vzdelaním takisto s väčšou pravdepodobnosťou považujú tieto iniciatívy EÚ za dôležité, hoci rozdiely sú zvyčajne menšie ako rozdiely vo vekových skupinách. Napríklad 77 % respondentov, ktorí ukončili svoje vzdelanie vo veku 20 rokov alebo viac, považuje za dôležité poskytnúť členským štátom finančné prostriedky na zrýchlené investície do obnoviteľných zdrojov energie v porovnaní so 73 % respondentov s nižším vzdelaním.

	Prijatie opatrení na európskej úrovni na obmedzenie bezprostredného vplyvu rastúcich cien energie na spotrebiteľov a spoločnosti	Podpora udržateľného využívania prírodných zdrojov, napr. zníženie množstva odpadu, zvýšenie recyklácie a podpora opätovného použitia a opravy tovaru	Uľahčenie spoločného nákupu plynu členskými štátmi EÚ s cieľom zaisťiť bezpečnosť dodávok	Budovanie partnerstiev s inými globálnymi aktérmi (napr. so Spojeným kráľovstvom, USA, Japonskom, Austráliou) s cieľom znížiť nadmernú obchodnú závislosť od krajín ako Rusko alebo Čína	Diverzifikácia dodávok energie z Ruska a smerom k spoľahlivým dodávateľom	Zvýšenie konkurenčnej schopnosti európskeho čistého priemyslu	Prijatie opatrení na napredovaní a digitálnej transformácii pri súčasnej ochrane spotrebiteľov	Zvyšovanie odolnosti hospodárstva EÚ	Poskytovanie finančných prostriedkov členským štátom na zrýchlené investície do obnoviteľných zdrojov energie prostredníctvom REPowerEU
EÚ27	86	86	82	81	80	80	77	76	74
Pohlavie									
Muži	86	84	81	82	80	80	78	77	75
Ženy	87	88	82	80	81	80	76	76	73
Vek									
15 – 24	80	83	74	80	74	70	69	69	73
25 – 39	82	83	77	79	76	73	72	72	71
40 – 54	86	85	81	80	81	81	78	76	73
55+	91	89	87	83	85	86	82	81	77
Vzdelanie (vek po ukončení)									
Do 15	85	85	81	80	78	76	76	69	73
16 – 19	87	86	82	79	80	80	77	75	73
20+	88	87	83	83	83	82	80	80	77
Stále študuje	83	85	76	81	77	75	73	73	74

Základ: všetci respondenti (n = 26 514)

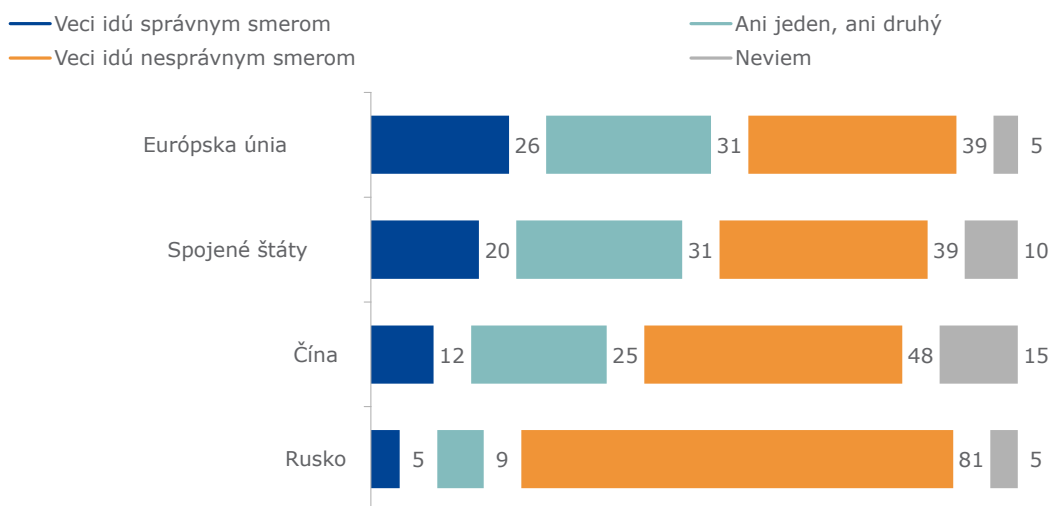
Oddiel 3. EÚ na globálnej scéne

3.1. Ako sa veci vyvíjajú v EÚ, USA, Číne a Rusku

Respondenti sa pýtali, či si myslia, že veci sa v súčasnosti v EÚ, USA, Číne a Rusku vyvíjajú správnym alebo nesprávnym smerom. Pokiaľ ide o EÚ, 26 % respondentov odpovedalo, že veci idú správnym smerom, zatiaľ čo 39 % uvádza opak, t. j. že veci idú nesprávnym smerom. Približne traja z desiatich respondentov (31 %) odpovedali, že veci nejdu ani jedným, ani druhým smerom. 5 % respondentov „nevie“.

Zatiaľ čo viac respondentov odpovedá, že veci vo všeobecnosti idú nesprávnym smerom ako správnym smerom, respondenti sú pri hodnotení súčasnej situácie v EÚ najpozitívnejší (26 % „správny smer“ v porovnaní s 39 % „nesprávny smer“). Na porovnanie, keď sa pýtali na USA, 20 % odpovedalo, že veci idú správnym smerom, v porovnaní s 39 %, ktorí odpovedali, že vo všeobecnosti veci idú nesprávnym smerom. Zodpovedajúce údaje pre Čínu predstavujú 12 % „správny smer“ oproti 48 % „zlého smeru“. Nakoniec, len hŕstka respondentov (5 %) si myslí, že veci idú správnym smerom v Rusku, zatiaľ čo drvivá väčšina (81 %) si myslí, že veci idú nesprávnym smerom.

Q1 V súčasnej dobe by ste povedali, že vo všeobecnosti veci idú správnym smerom nesprávnym smerom...? (% EÚ27)



Základ: všetci respondenti (n = 26 514)

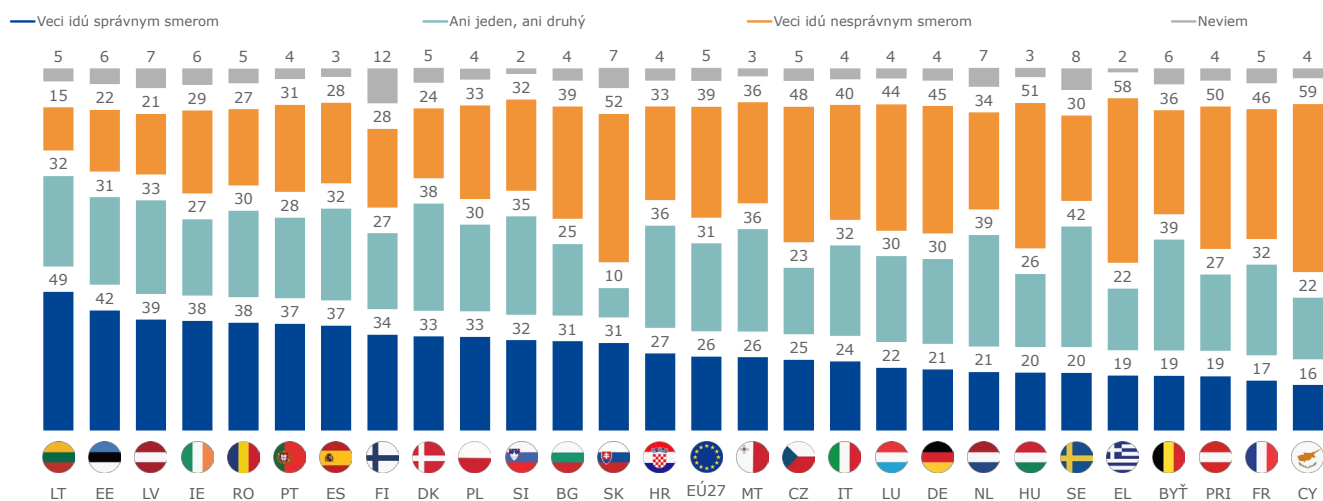
Rýchly prieskum Eurobarometra 533

Výzvy a priority EÚ v roku 2023

Približne jeden z dvoch respondentov v Litve (49 %) si myslí, že veci sa v EÚ uberajú správnym smerom. Za respondentmi v Litve nasledujú respondenti v Estónsku (42 % „správny smer“), Lotyšsku (39 %), Rumunsku (38 %), Írsku (38 %), Španielsku (37 %) a Portugalsku (37 %). Na Cypre (59 %), Grécku (58 %), na Slovensku (52 %), Maďarsku (51 %) a Rakúsku (50 %) sa na druhej strane aspoň polovica respondentov domnieva, že vo všeobecnosti sa veci v EÚ vyvíjajú nesprávnym smerom.

Podiel respondentov, ktorí odpovedali, že veci nejdú jedným ani druhým smerom, sa pohybuje od 10 % na Slovensku po 42 % vo Švédsku.

Q1_1 V súčasnej dobe by ste povedali, že vo všeobecnosti veci idú správnym smerom alebo nesprávnym smerom...? (% podľa krajín)
Európska únia



Základ: všetci respondenti (n = 26 514)

Rýchly prieskum Eurobarometra 533

Výzvy a priority EÚ v roku 2023

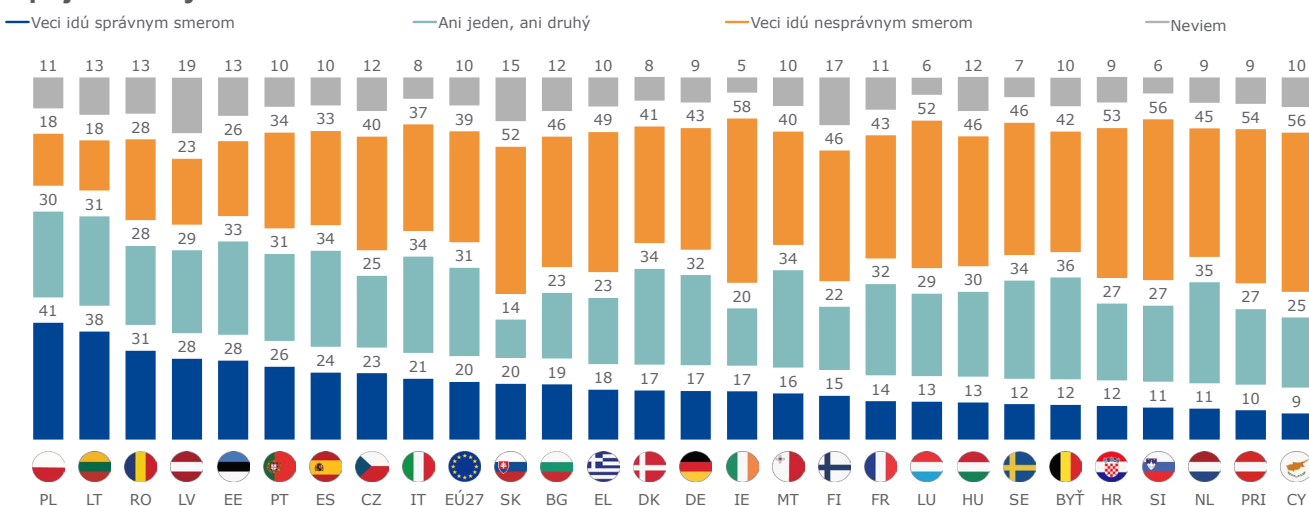
Približne štyria z desiatich respondentov v Litve (38 %) a Poľsku (41 %) odpovedali, že vo všeobecnosti ide v USA správnym smerom v porovnaní s približne jedným z desiatich respondentov na Cypre (9 %), Rakúsku (10 %), Holandsku a Slovinsku (obe 11 %).

V Írsku (58 %), Slovinsku (56 %), na Cypre (56 %), Rakúsku (54 %), Chorvátsku (53 %), Luxembursku a na Slovensku (obe 52 %) viac ako polovica respondentov odpovedala, že v USA sa veci vyvíjajú nesprávnym smerom. Je menej pravdepodobné, že si respondenti myslia to isté v Litve a Poľsku (obe 18 %).

Podiel respondentov, ktorí odpovedali, že veci v USA nejdú správnym ani nesprávnym smerom, sa pohybuje od 14 % na Slovensku po 36 % v Belgicku.

Q1_2 V súčasnej dobe by ste povedali, že vo všeobecnosti veci idú správnym smerom alebo nesprávnym smerom...? (% podľa krajín)

Spojené štáty



Základ: všetci respondenti (n = 26 514)

Rýchly prieskum Eurobarometra 533

Výzvy a priority EÚ v roku 2023

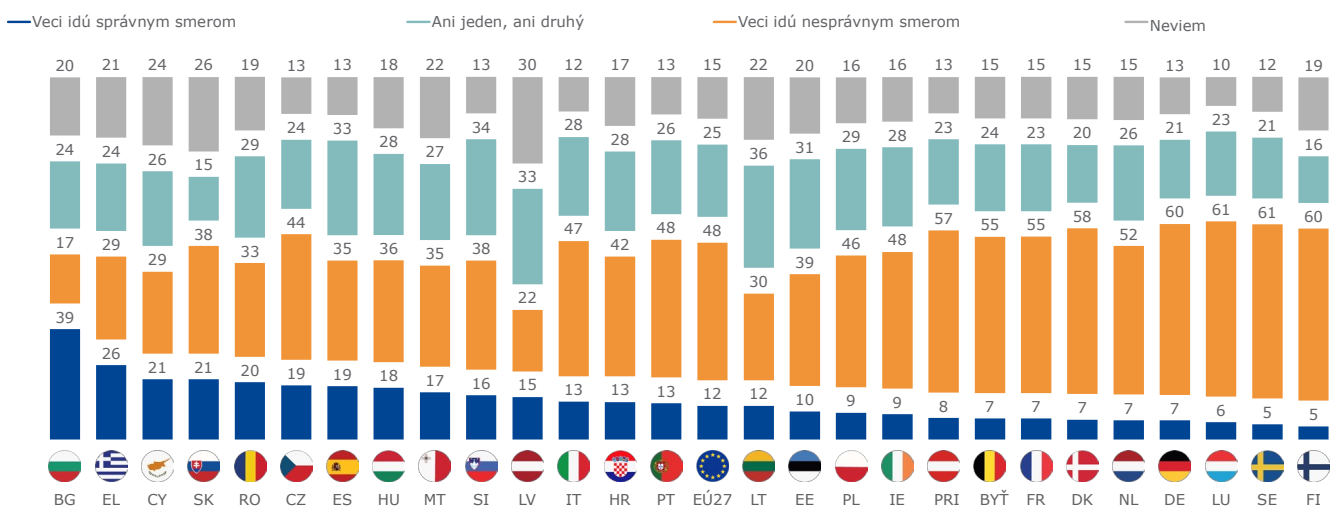
Respondenti v Bulharsku (39 %) celkovo s najväčšou pravdepodobnosťou odpovedajú, že vo všeobecnosti sa veci v Číne ubierajú správnym smerom. Naproti tomu v takmer polovici členských štátov sa s týmto názorom stotožňuje menej ako jeden z desiatich respondentov (od 5 % vo Fínsku a Švédsku po 9 % v Írsku a Poľsku).

Najvyšší podiel respondentov, ktorí si myslia, že veci idú nesprávnym smerom v Číne, sa nachádza vo Švédsku a Luxembursku (61 %), ako aj v Nemecku a Fínsku (v oboch prípadoch 60 %). V Bulharsku (17 %) a Lotyšsku (22 %) si to naopak myslí menej ako štvrtina respondentov.

Podiel respondentov, ktorí si vybrali odpoveď „ani jeden, ani druhý“, sa pohybuje medzi 15 % na Slovensku a 36 % v Litve. 10 % respondentov v Luxembursku a 30 % v Lotyšsku „nevie“, čo majú odpovedať na túto otázku.

Q1_3 V súčasnej dobe by ste povedali, že vo všeobecnosti veci idú správnym smerom alebo nesprávnym smerom...? (% podľa krajín)

Čína



Základ: všetci respondenti (n = 26 514)

Rýchly prieskum Eurobarometra 533

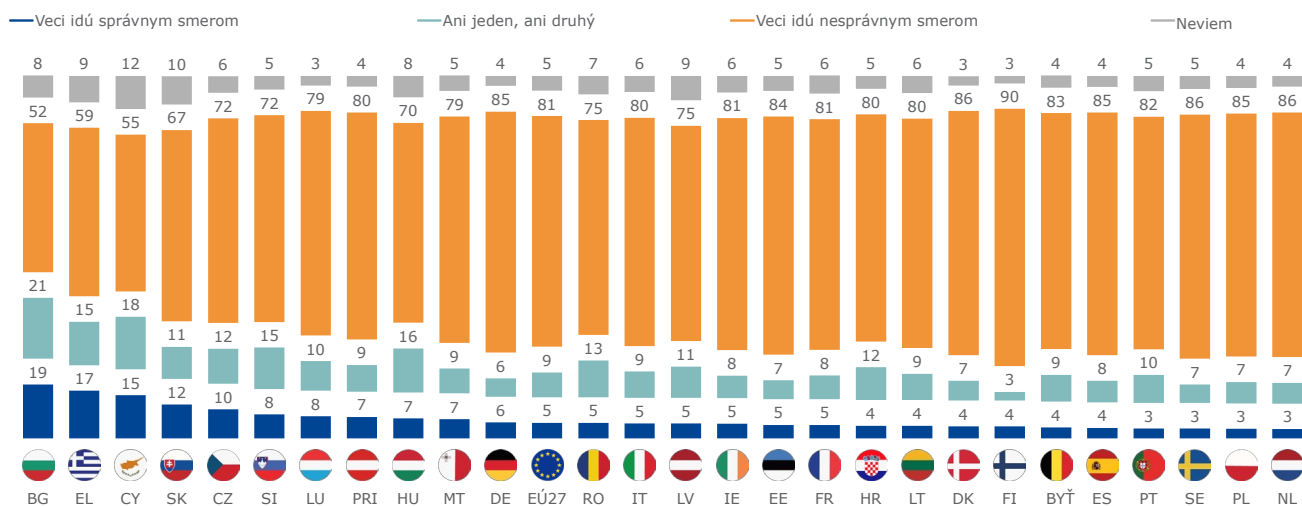
Výzvy a priority EÚ v roku 2023

Najvyšší podiel respondentov, ktorí odpovedali, že v Rusku ide správnym smerom, sa nachádza v Bulharsku (19 %), Grécku (17 %) a na Cypre (15 %). V Holandsku, Poľsku, Portugalsku a Švédsku sa s týmto názorom stotožňujú len 3 % respondentov.

Vo väčšine členských štátov dve tretiny – alebo viac – respondentov uvádzajú, že v súčasnosti sa veci v Rusku vyvíjajú nesprávnym smerom (zo 67 % na Slovensku na 90 % vo Fínsku). Na druhej strane v Bulharsku (52 %), na Cypre (55 %) a v Grécku (59 %) sa s týmto názorom stotožňuje menej ako šesť z desiatich respondentov.

Q1_4 V súčasnej dobe by ste povedali, že vo všeobecnosti veci idú správnym smerom alebo nesprávnym smerom...? (% podľa krajín)

Rusko



Základ: všetci respondenti (n = 26 514)

Sociálno-demografické hľadiská

Muži častejšie ako ženy reagujú na to, že vo všeobecnosti sa veci v EÚ uberajú správnym smerom (29 % oproti 23 %), USA (24 % oproti 17 %) a Číne (14 % oproti 9 %). U mužov aj žien menej ako jeden z desiatich odpovedal, že veci idú správnym smerom v Rusku (4 % žien a 7 % mužov).

Respondenti vo veku 15 – 24 rokov (30 %) častejšie ako starší respondenti odpovedali, že veci sa v EÚ uberajú správnym smerom; za nimi nasledujú respondenti vo veku 55 rokov a viac (27 % „správny smer“) a respondenti vo veku 25 – 39 rokov (26 %), zatiaľ čo respondenti vo veku 40 – 54 rokov tento názor vyjadria najmenej (23 %). Respondenti vo veku 55 rokov a viac (9 %) menej ako ich mladší partneri (12 % – 15 %) odpovedali, že veci v Číne idú správnym smerom.

A napokon, podiel respondentov, ktorí uviedli, že veci sa v EÚ uberajú správnym smerom, je vyšší medzi respondentmi, ktorí ukončili svoje vzdelanie vo veku 20 a viac rokov (28 %), než medzi respondentmi s nižším vzdelaním (22 % – 24 %).

Q1 V súčasnej dobe by ste povedali, že vo všeobecnosti veci idú správnym smerom alebo nesprávnym smerom...?

(% „veci idú správnym smerom“, podľa socio-demografických údajov)

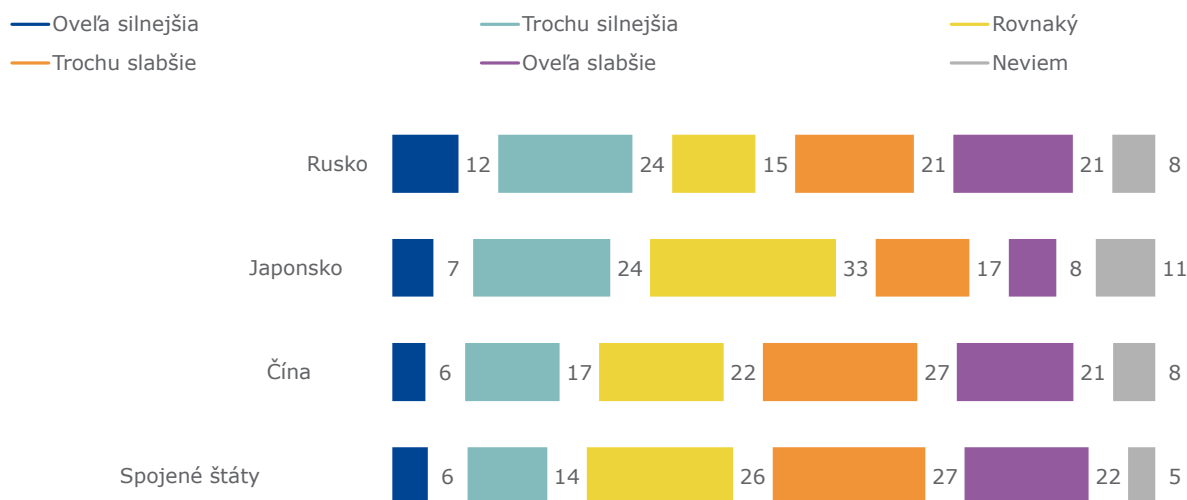
	Európska únia	Spojené štáty	Čína	Rusko
EÚ27	26	20	12	5
Pohlavie				
Muži	29	24	14	7
Ženy	23	17	9	4
Vek				
15 – 24	30	18	13	6
25 – 39	26	21	15	7
40 – 54	23	20	12	6
55+	27	21	9	5
Vzdelanie (vek po ukončení)				
Do 15	22	19	13	5
16 – 19	24	21	12	6
20+	28	21	12	5
Stále študuje	30	18	13	6

Základ: všetci respondenti (n = 26 514)

3.2. Hodnotenie globálneho vplyvu EÚ

Respondenti sa ďalej pýtali na vplyv EÚ na globálnu scénu. Jeden z piatich respondentov odpovedal, že vplyv EÚ vo svete je v súčasnosti „niečo“ (14 %) alebo „oveľa silnejší“ (6 %) ako vplyv USA, zatiaľ čo približne jeden z dvoch respondentov uvádza, že je buď „o niečo slabší“ (27 %) alebo „oveľa slabší“ (22 %). Približne štvrtina respondentov (26 %) odpovedala, že vplyv EÚ vo svete je v súčasnosti rovnaký ako vplyv USA. Údaje týkajúce sa Číny sú v súlade s údajmi za USA, zatiaľ čo respondenti o niečo častejšie uvedú, že vplyv EÚ vo svete je v súčasnosti „do istej miery“ (24 %) alebo „oveľa silnejší“ (7 %) ako v Japonsku. A napokon, viac ako tretina respondentov odpovedala, že vplyv EÚ vo svete je v súčasnosti „niečo“ (24 %) alebo „oveľa silnejší“ (12 %) ako vplyv Ruska, v porovnaní s približne štyrmi z desiatich respondentov, ktorí uvádzajú, že je buď „o niečo slabšia“ (21 %) alebo „oveľa slabšia“ (21 %).

A povedali by ste, že vplyv EÚ vo svete je v súčasnosti silnejší alebo slabší ako vplyv...? (% EÚ27)



Základ: všetci respondenti (n = 26 514)

V 13 členských štátoch si viac ako polovica respondentov myslí, že vplyv EÚ vo svete je v súčasnosti slabší ako vplyv USA. V Luxembursku (68 %), na Cypre (62 %) a v Chorvátsku (60 %) sa tento názor vyjadril najmenej šesť z desiatich respondentov. V Rumunsku a Litve na druhej strane tretina respondentov (33 %) odpovedala, že vplyv EÚ vo svete je v súčasnosti silnejší ako vplyv USA; tento podiel v Luxembursku klesol na 10 %.

Vo všetkých členských štátoch menej ako polovica respondentov odpovedala, že vplyv EÚ vo svete je v súčasnosti slabší ako vplyv Ruska; tento názor zdieľa 28 % respondentov v Lotyšsku a 49 % v Luxembursku. Približne polovica respondentov v Estónsku (53 %), Fínsku (51 %) a Litve (48 %) odpovedala, že vplyv EÚ je silnejší ako vplyv Ruska; tento názor je najmenej často zdieľaný v Belgicku (29 %).

V Luxembursku (66 %), Belgicku (56 %), Rakúsku (56 %), Francúzsku (55 %), Taliansku (55 %), Fínsku (53 %), Nemecku (52 %), Malte (51 %) a Chorvátsku (50 %) najmenej polovica respondentov uvádza, že vplyv EÚ vo svete je v súčasnosti slabší ako vplyv Číny. Viac ako tretina respondentov v Rumunsku (37 %), Litve (36 %) a Grécku (34 %) na druhej strane odpovedala, že vplyv EÚ vo svete je v súčasnosti silnejší ako vplyv Číny.

V Írsku (45 %) a Fínsku (43 %) a v Estónsku, Portugalsku a Rumunsku (vo všetkých 42 %) viac ako štyria z desiatich respondentov odpovedali, že vplyv EÚ vo svete je v súčasnosti silnejší ako vplyv Japonska. Belgicko (32 %), Malta (32 %), Luxembursko (31 %), Rakúsko (31 %) a Taliansko (30 %) sú krajinami s najvyšším podielom respondentov, ktorí odpovedali, že vplyv EÚ vo svete je slabší ako vplyv Japonska.

Rýchly prieskum Eurobarometra 533

Výzvy a priority EÚ v roku 2023

A povedali by ste, že vplyv EÚ vo svete je v súčasnosti silnejší alebo slabší ako vplyv...? (% Spolu „silnejšie“ a spolu „Weaker“, podľa krajín)

	Rusko		Japonsko		Čína		Spojené štáty	
	Spolu „silnejšie“	„Weaker“ spolu	Spolu „silnejšie“	„Weaker“ spolu	Spolu „silnejšie“	„Weaker“ spolu	Spolu „silnejšie“	„Weaker“ spolu
EÚ27	35	42	32	25	23	48	20	49
BYĽ	29	47	23	32	16	56	14	54
BG	34	45	26	28	26	41	22	46
CZ	38	38	31	23	27	41	26	43
DK	43	30	29	12	20	34	22	29
DE	32	45	31	23	19	52	18	48
EE	53	30	42	16	30	36	24	44
IE	47	35	45	19	30	42	26	45
EL	36	43	35	29	34	41	21	59
ES	35	43	34	29	22	48	21	51
FR	32	46	29	27	17	55	15	54
HR	41	38	34	29	22	50	14	60
IT	30	45	30	30	21	55	20	55
CY	30	48	32	29	23	48	18	62
LV	47	28	36	17	28	33	22	47
LT	48	31	39	16	36	28	33	35
LU	31	49	32	31	15	66	10	68
HU	37	40	33	27	28	43	21	53
MT	39	42	35	32	27	51	22	51
NL	41	38	29	21	22	48	19	43
PRI	32	47	24	31	20	56	17	56
PL	41	36	32	19	26	35	29	36
PT	46	35	42	21	31	44	27	46
RO	41	37	42	22	37	32	33	37
SI	35	44	30	29	26	48	21	53
SK	38	39	27	24	32	36	28	41
FI	51	29	43	17	20	53	13	59
SE	47	34	34	17	26	42	20	43

Základ: všetci respondenti (n = 26 514)

Sociálno-demografické hľadiská

Muži častejšie ako ženy odpovedajú, že vplyv EÚ vo svete je v súčasnosti slabší ako vplyv USA (52 % oproti 46 %) a Číny (51 % oproti 45 %). Muži však častejšie ako ženy reagujú, že vplyv EÚ vo svete je silnejší ako vplyv Japonska (36 % oproti 28 %) a Ruska (38 % oproti 33 %).

Mladší respondenti majú tendenciu pozitívnejšie vnímať vplyv EÚ vo svete a je pravdepodobnejšie, že budú reagovať na to, že vplyv EÚ je v súčasnosti silnejší ako vplyv USA (27 % v prípade osôb vo veku 15 – 24 rokov oproti 17 % v prípade osôb vo veku 55 a viac rokov), Japonska (40 % oproti 28 %), Číny (29 % oproti 19 %) a Ruska (40 % oproti 35 %).

Respondenti, ktorí ukončili svoje vzdelanie vo veku 20 rokov alebo starších, zriedkavejšie ako respondenti s nižším vzdelaním odpovedajú, že vplyv EÚ je v súčasnosti silnejší ako vplyv Japonska (34 % oproti 27 % – 30 %) a Ruska (37 % oproti 33 %), ale je tiež pravdepodobnejšie, že odpovedajú, že vplyv EÚ je slabší ako vplyv Číny (50 % oproti 43 % osôb, ktoré ukončili školskú dochádzku vo veku 15 rokov alebo menej) a USA (53 % oproti 41 %). Naopak respondenti, ktorí ukončili svoje vzdelanie vo veku 15 rokov a menej, majú väčší sklon odpovedať, že vplyv EÚ vo svete je silnejší ako vplyv USA (24 % oproti 19 % respondentov s vyšším vzdelaním).

A povedali by ste, že vplyv EÚ vo svete je v súčasnosti silnejší alebo slabší ako vplyv...?

(% Spolu „silnejšie“ a celkové „Weaker“ podľa sociálno-demografických údajov)

	Rusko		Japonsko		Čína		Spojené štáty	
	Spolu „silnejšie“	„Weaker“ spolu	Spolu „silnejšie“	„Weaker“ spolu	Spolu „silnejšie“	„Weaker“ spolu	Spolu „silnejšie“	„Weaker“ spolu
EÚ27	35	42	32	25	23	48	20	49
Pohlavie								
Muži	38	43	36	23	23	51	21	52
Ženy	33	41	28	26	22	45	20	46
Vek								
15 – 24	40	35	40	21	29	41	27	43
25 – 39	36	39	36	23	27	43	24	44
40 – 54	33	45	30	26	21	49	19	51
55+	35	44	28	26	19	52	17	52
Vzdelanie (vek po ukončení)								
Do 15	33	39	30	24	23	43	24	41
16 – 19	33	45	27	27	22	48	19	47
20+	37	42	34	24	22	50	19	53
Stále študuje	41	36	41	22	29	43	26	45

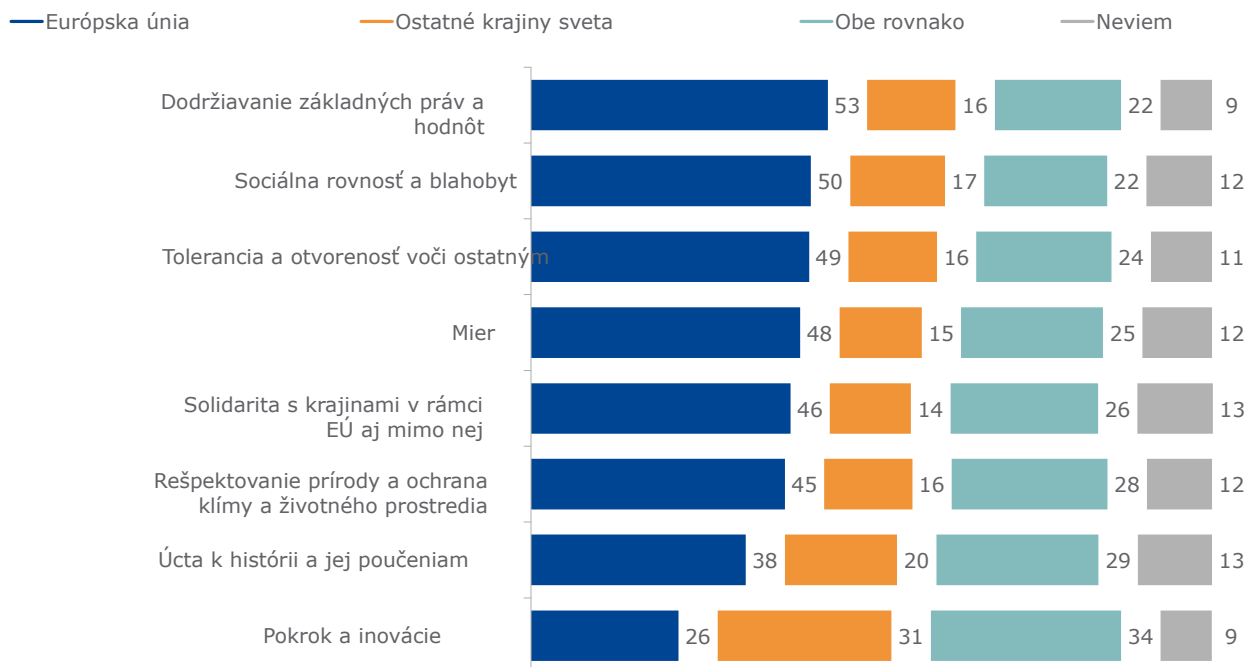
Základ: všetci respondenti (n = 26 514)

Oddiel 4. Hodnoty, ktoré sú najlepšie stelesnené EÚ

Respondenti boli požiadaní, aby zvážili, či sú určité hodnoty najlepšie stelesnené EÚ, inými krajinami sveta alebo oboma rovnakými hodnotami. Väčšina respondentov (53 %) odpovedala, že dodržiavanie základných práv a hodnôt je najlepšie stelesnené EÚ – v porovnaní s inými krajinami. Okrem toho približne jeden z dvoch respondentov vybral túto odpoveď za „sociálnu rovnosť a blahobyť“ (50 %), „toleranciu a otvorenosť voči ostatným“ (49 %) a „mier“ (48 %). Viac ako štyria z desiatich respondentov (46 %) odpovedali, že hodnota solidarity s krajinami v rámci EÚ aj mimo nej je najlepšie stelesnená EÚ v porovnaní s inými krajinami a 45 % respondentov odpovedalo rovnako, pokiaľ ide o rešpektovanie prírody a ochranu klímy a životného prostredia. Nižší podiel sa pozoruje pri rešpektovaní histórie a jej poučení (38 % „najlepšie stelesnení EÚ“).

Pokiaľ ide o „pokrok a inovácie“, 26 % respondentov odpovedalo, že táto hodnota je najlepšie stelesnená EÚ, zatiaľ čo 31 % uvádza, že je lepšie zastúpená inými krajinami sveta; 34 % respondentov odpovedalo, že EÚ a iné krajiny (skupiny krajín) rovnako stelesňujú pokrok a inovácie.

Q3 Pre každú z týchto hodnôt si myslíte, že sú najlepšie stelesnené EÚ, inými krajinami (alebo skupinami krajín) vo svete alebo oboma rovnako? (% EÚ27)



Základ: všetci respondenti (n = 26 514)

V 18 členských štátoch sa aspoň 50 % respondentov stotožňuje s názorom, že dodržiavanie základných práv a hodnôt je najlepšie stelesnené EÚ – v porovnaní s inými krajinami. Tento názor sa najčastejšie vyjadruje v Portugalsku (71 %) a Fínsku (72 %), zatiaľ čo najnižší podiel je zaznamenaný v Bulharsku (29 %), za ním nasleduje Slovensko a Česko (v oboch prípadoch 37 %). V 12 členských štátoch je dodržiavanie základných práv a hodnôt najvyššou hodnotou. Podiel respondentov, ktorí odpovedali, že sociálna rovnosť a blahobyt sú najlepšie stelesnené v EÚ, sa takisto pohybuje od 28 % v Bulharsku a 29 % v Česku po 71 % vo Fínsku. Vo Švédsku (63 %), Holandsku (58 %), Dánsku (58 %) a Rakúsku (57 %) je táto hodnota najvyššia. Podobný obraz sa objavuje v prípade „tolerancie a otvorenosti voči ostatným“ (pričom pomerný výber EÚ ako najlepšieho stelesňuje hodnotu od 32 % v Bulharsku do 67 % v Portugalsku), „mier“ (od 25 % v Bulharsku po 65 % vo Fínsku) a „solidaritu s krajinami v rámci EÚ a mimo nej“ (od 30 % v Bulharsku po 67 % v Portugalsku).

V desiatich členských štátoch si väčšina respondentov myslí, že rešpektovanie prírody a ochrany klímy a životného prostredia je najlepšie v EÚ v porovnaní s inými krajinami. Platí to napríklad pre Fínsko, kde tento názor zdieľa 70 %, a pre Estónsko, kde je podiel 60 %. V Estónsku je táto hodnota najvyššia. Bulharsko má – opäť – najnižší podiel respondentov, ktorí odpovedali na túto hodnotu, najlepšie stelesňuje EÚ (30 %).

Portugalsko je jedinou krajinou, v ktorej viac ako polovica respondentov (55 %) odpovedala, že rešpektovanie histórie a jeho poučenie je najlepšie stelesnené EÚ; v ostatných krajinách sa tento údaj pohybuje medzi 22 % v Bulharsku a 48 % v Luxembursku.

V súlade s priemernými výsledkami EÚ najmenší podiel respondentov vo všetkých krajinách odpovedá, že pokrok a inovácie sú najlepšie stelesnené EÚ v porovnaní s inými krajinami (od 20 % v Rakúsku a Bulharsku po 37 % v Litve).

Rýchly prieskum Eurobarometra 533

Výzvy a priority EÚ v roku 2023

Q3 Pre každú z týchto hodnôt si myslíte, že sú najlepšie stelesnené EÚ, inými krajinami (alebo skupinami krajín) vo svete alebo oboma rovnako?

(% „Európska únia“, podľa krajín)

	Dodržiavanie základných práv a hodnôt	Sociálna rovnosť a blahobyt	Tolerancia a otvorenosť voči ostatným	Mier	Solidarita s krajinami v rámci EÚ aj mimo nej	Rešpektovanie prírody a ochrana klímy a životného prostredia	Úcta k histórii a jej poučenia	Pokrok a inovácie
EÚ27	53	50	49	48	46	45	38	26
BYĽ	55	54	48	49	48	41	40	25
BG	29	28	32	25	30	30	22	20
CZ	37	29	34	37	33	39	27	21
DK	57	58	49	49	40	52	39	34
DE	57	54	53	50	48	47	36	22
EE	58	55	55	55	51	60	44	31
IE	60	58	56	54	50	51	43	34
EL	45	43	45	40	37	35	34	26
ES	60	56	58	52	52	45	42	32
FR	52	49	45	50	44	42	41	22
HR	52	47	51	51	52	50	44	25
IT	50	43	48	42	45	42	44	23
CY	47	47	47	43	42	48	34	26
LV	45	45	43	48	41	48	30	24
LT	56	52	56	56	47	53	43	37
LU	67	66	64	63	57	58	48	24
HU	39	36	35	31	38	33	26	23
MT	63	61	60	51	51	47	37	24
NL	55	58	53	51	50	47	32	34
PRI	56	57	49	50	44	46	39	20
PL	46	45	47	48	40	49	30	33
PT	71	66	67	64	67	58	55	35
RO	45	42	46	46	47	42	36	33
SI	55	51	53	55	58	55	40	27
SK	37	33	36	37	41	42	31	22
FI	72	71	63	65	57	70	47	36
SE	62	63	55	55	52	56	40	28

Základ: všetci respondenti (n = 26 514)

Sociálno-demografická analýza

Pokiaľ ide o všetky hodnoty uvedené v tomto prieskume, muži si skôr než ženy myslia, že sú najlepšie stelesnené v EÚ; napríklad 56 % mužov v porovnaní s 50 % žien odpovedalo, že dodržiavanie základných práv a hodnôt je najlepšie stelesnené EÚ v porovnaní s inými krajinami, a 53 % mužov v porovnaní so 46 % žien reaguje na toleranciu a otvorenosť voči ostatným rovnako.

Najmladší (vo veku 15 – 24 rokov), ako aj najstarší respondenti (vo veku 55 a viac rokov) majú o niečo väčšiu pravdepodobnosť než respondenti vo veku od 25 do 54 rokov, ak sa stotožnia s názorom, že hodnoty uvedené v prieskume najlepšie vyjadruje EÚ. Napríklad 51 % osôb vo veku 15 – 24 a 52 % osôb vo veku 55 rokov a viac v porovnaní so 47 % – 48 % ľudí vo veku 24 – 54 rokov uvádza, že sociálna rovnosť a sociálne zabezpečenie sú najlepšie stelesnené v EÚ.

Podobnú pripomienku možno uviesť aj pri pohľade na úroveň vzdelania respondentov. Pokiaľ ide o všetky hodnoty uvedené v prieskume, je pravdepodobnejšie, že respondenti s vyšším vzdelaním odpovedia na to, že tieto hodnoty sú najlepšie stelesnené v EÚ. Týka sa to napríklad rešpektovania prírody a ochrany klímy a životného prostredia (49 % osôb, ktoré ukončili vzdelávanie vo veku 20 a viac rokov oproti 39 % osôb, ktoré ukončili školskú dochádzku vo veku 15 rokov a menej), sociálnej rovnosti a sociálneho zabezpečenia (53 % oproti 43 %), mieru (51 % oproti 42 %) a pokroku a inovácií (27 % oproti 22 %).

Rýchly prieskum Eurobarometra 533

Výzvy a priority EÚ v roku 2023

Q3 Pre každú z týchto hodnôt si myslíte, že sú najlepšie stelesnené EÚ, inými krajinami (alebo skupinami krajín) vo svete alebo oboma rovnako? (% „Európska únia“, podľa sociálno-demografických údajov)

	Dodržiavanie základných práv a hodnôt	Sociálna rovnosť a blahobyt	Tolerancia a otvorenosť voči ostatným	Mier	Solidarita s krajinami v rámci EÚ aj mimo nej	Rešpektovanie prírody a ochrana klímy a životného prostredia	Úcta k histórii a jej poučieniam	Pokrok a inovácie
EÚ27	53	50	49	48	46	45	38	26
Pohlavie								
Muži	56	52	53	50	48	49	41	30
Ženy	50	47	46	45	44	42	36	23
Vek								
15 – 24	54	51	51	51	46	45	38	29
25 – 39	50	48	46	46	43	44	36	27
40 – 54	51	47	49	45	45	44	37	25
55+	55	52	51	49	48	46	40	26
Vzdelanie (vek po ukončení)								
Do 15	47	43	44	42	38	39	33	22
16 – 19	49	46	47	45	44	42	37	25
20+	56	53	52	51	50	49	40	27
Stále študuje	58	55	54	53	48	48	42	29

Základ: všetci respondenti (n = 26 514)

Technické špecifikácie

V období od 24. do 31. augusta 2023 spoločnosť Ipsos uskutočnila bleskový prieskum Eurobarometra 533 na žiadosť Európskej komisie, Generálneho riaditeľstva pre komunikáciu, oddelenia pre monitorovanie médií a Eurobarometra. Bleskový prieskum Eurobarometra 533 sa vzťahuje na obyvateľstvo občanov EÚ vo veku 15 rokov a viac, ktorí majú pobyt v jednom z 27 členských štátov EÚ.

Všetky rozhovory sa uskutočnili prostredníctvom počítačovo-asistovaného webového rozhovoru (CAWI) pomocou online panelov Ipsos a ich partnerskej siete. Respondenti boli vybraní z online prístupových panelov, skupín vopred prijatých jednotlivcov, ktorí súhlasili s účasťou na výskume. Kvóta na výber vzorky bola stanovená na základe veku (15 – 24 rokov, 18 – 24-ročných, 25 – 34-ročných, 35 – 44-ročných, 45 – 54-ročných, 55 – 64-ročných a 65-ročných), pohlavia a geografického regiónu (NUTS1, NUTS 2 alebo NUTS 3 v závislosti od veľkosti krajiny a počtu regiónov NUTS).

Miera chybovosti

Výsledky prieskumu podliehajú toleranciam odberu vzoriek. „Medza chýb“ vyčísluje neistotu týkajúcu sa výsledku prieskumu (alebo jeho dôveru). Všeobecne platí, že čím viac rozhovorov (veľkosť vzorky), tým menšia je miera chybovosti. Vzorka 500 bude mať chybovosť maximálne 4,4 percentuálneho bodu a vzorka 1000 bude mať chybovosť najviac 3,1 percentuálneho bodu.

Štatistické rozpätia z dôvodu tolerancie výberu vzoriek (pri 95% úrovni spoľahlivosti)

rôzne veľkosti vzoriek sú v riadkoch	rôzne pozorované výsledky sú v stĺpcoch						
	5,00 %	10,00 %	25,00 %	50,00 %	75,00 %	90,00 %	95,00 %
N=50	±6,0	±8,3	±12,0	±13,9	±12,0	±8,3	±6,0
N = 100	±4,3	±5,9	±8,5	±9,8	±8,5	±5,9	±4,3
N = 200	±3,0	±4,2	±6,0	±6,9	±6,0	±4,2	±3,0
N = 500	±1,9	±2,6	±3,8	±4,4	±3,8	±2,6	±1,9
N = 1000	±1,4	±1,9	±2,7	±3,1	±2,7	±1,9	±1,4
N=1500	±1,1	±1,5	±2,2	±2,5	±2,2	±1,5	±1,1
N=2000	±1,0	±1,3	±1,9	±2,2	±1,9	±1,3	±1,0

Rýchly prieskum Eurobarometra 533

Výzvy a priority EÚ v roku 2023

	Počet pohovorov	Dátumy práce v teréne	Počet obyvateľov 15+ (absolútne číslo)	Počet obyvateľov 15+ (ako % obyvateľstva EÚ27)
EÚ27	26514	24.8.2023 – 31.8.2023	379815189	100%
BYĽ	1017	24.8.2023 – 31.8.2023	9685972	2,55%
BG	1072	24.8.2023 – 31.8.2023	5845872	1,54%
CZ	1050	24.8.2023 – 29.8.2023	8823299	2,32%
DK	1013	24.8.2023 – 30.8.2023	4927589	1,30%
DE	1049	24.8.2023 – 30.8.2023	71630189	18,86%
EE	1009	24.8.2023 – 30.8.2023	1113997	0,29%
IE	1040	24.8.2023 – 31.8.2023	4063488	1,07%
EL	1102	24.8.2023 – 31.8.2023	9030796	2,38%
ES	1056	24.8.2023 – 29.8.2023	40804956	10,74%
FR	1036	24.8.2023 – 29.8.2023	55994788	14,74%
HR	1056	24.8.2023 – 30.8.2023	3310094	0,87%
IT	1000	24.8.2023 – 30.8.2023	51540338	13,57%
CY	541	24.8.2023 – 31.8.2023	759421	0,20%
LV	1014	24.8.2023 – 31.8.2023	1575765	0,41%
LT	1043	24.8.2023 – 29.8.2023	2388299	0,63%
LU	535	24.8.2023 – 30.8.2023	542724	0,14%
HU	1085	24.8.2023 – 31.8.2023	8278842	2,18%
MT	517	24.8.2023 – 30.8.2023	450987	0,12%
NL	1034	24.8.2023 – 31.8.2023	14878211	3,92%
PRI	1022	24.8.2023 – 30.8.2023	7687340	2,02%
PL	1026	24.8.2023 – 31.8.2023	31840803	8,38%
PT	1034	24.8.2023 – 30.8.2023	9027159	2,38%
RO	1040	24.8.2023 – 31.8.2023	15953432	4,20%
SI	1035	24.8.2023 – 31.8.2023	1789242	0,47%
SK	1023	24.8.2023 – 31.8.2023	4561916	1,20%
FI	1040	24.8.2023 – 29.8.2023	4696447	1,24%
SE	1025	24.8.2023 – 31.8.2023	8613223	2,27%

Dotazník

OPÝTAJTE SA VŠETKÝCH

Q1 V súčasnej dobe by ste povedali, že vo všeobecnosti veci idú správnym smerom alebo nesprávnym smerom...?

[JEDNA ODPOVEĎ NA RIADOK] [NÁHODNÉ VYHLÁSENIA 1 – 4]

[VYHLÁSENIA]

Q1_1 Európska únia

Q1_2 Spojené štáty americké

Q1_3 Čína

Q1_4 Rusko

[REAKČNÁ STUPNICA]

Veci idú správnym smerom 1

Veci idú nesprávnym smerom 2

Ani jeden, ani druhý 3

Neviem 998

OPÝTAJTE SA VŠETKÝCH

A povedali by ste, že vplyv EÚ vo svete je v súčasnosti silnejší alebo slabší ako vplyv...?

[JEDNA ODPOVEĎ NA RIADOK] [NÁHODNÉ VYHLÁSENIA 1 – 4]

[VYHLÁSENIA]

Q2_1 Spojené štáty americké

Q2_2 Japonsko

Q2_3 Čína

Q2_4 Rusko

[REAKČNÁ STUPNICA]

Oveľa silnejšia 1

Trochu silnejšia 2

Rovnaký 3

Trochu slabšie 4

Oveľa slabšie 5

OPÝTAJTE SA VŠETKÝCH

Q3 Pre každú z týchto hodnôt si myslíte, že sú najlepšie stelesnené EÚ, inými krajinami (alebo skupinami krajín) vo svete alebo oboma rovnako?

[JEDNA ODPOVEĎ NA RIADOK] [NÁHODNÉ VYHLÁSENIA 1 – 8]

[VYHLÁSENIA]

Q3_1 Rešpektovanie prírody a ochrana klímy a životného prostredia

Q3_2 Sociálna rovnosť a sociálne zabezpečenie

Q3_3 Mier

Q3_4 Progres a inovácie

Q3_5 Rešpektovanie základných práv a hodnôt

Q3_6 Tolerancia a otvorenosť voči ostatným

Q3_7 Úcta k histórii a jej lekciám

Q3_8 Solidarita s krajinami v rámci EÚ aj mimo nej

[REAKČNÁ STUPNICA]

Európska únia 1

Ostatné krajiny sveta 2

Obe rovnako 3

Neviem 998

OPÝTAJTE SA VŠETKÝCH

Otázka č. 4, do akej miery považujete každú z nasledujúcich iniciatív EÚ prijatých v minulom roku za dôležitú?

[JEDNA ODPOVEĎ NA RIADOK] [NÁHODNÉ VYHLÁSENIA 1 – 9]

[VYHLÁSENIA]

Q4_1 diverzifikácia dodávok energie mimo Ruska a smerom k spoľahlivým dodávateľom

Q4_2 Poskytovanie finančných prostriedkov členským štátom na zrýchlené investície do obnoviteľných zdrojov energie prostredníctvom REPowerEU

Q4_3 Prijatie opatrení na európskej úrovni s cieľom obmedziť bezprostredný vplyv rastúcich cien energie na spotrebiteľov a spoločnosti

Q4_4 Uľahčenie spoločného nákupu plynu členskými štátmi EÚ s cieľom zaisťiť bezpečnosť dodávok

Q4_5 Podpora udržateľného využívania prírodných zdrojov, napr. zníženie množstva odpadu, zvýšenie recyklácie a podpora opätovného použitia a opravy tovaru

Budovanie partnerstiev s ďalšími globálnymi aktérmi, ako sú Spojené kráľovstvo, USA, Japonsko a Austrália, s cieľom znížiť nadmerné obchodné závislosti od krajín ako Rusko alebo Čína

Q4_7 Zvýšenie konkurencieschopnosti európskeho čistého priemyslu

Q4_8 Zvyšovanie odolnosti hospodárstva EÚ

Rýchly prieskum Eurobarometra 533

Výzvy a priority EÚ v roku 2023

Q4_9 Prijatie opatrení na napredovanie digitálnej transformácie pri súčasnej ochrane spotrebiteľov
[STUPEŇ ODPOVEDÍ] 0

Veľmi dôležité 1

Dosť dôležité 2

Nie je dôležité 3

Vôbec nie je dôležité 4

Neviem 998

OPÝTAJTE SA VŠETKÝCH

Q5 Koľko súhlasíte alebo nesúhlasíte s každým z nasledujúcich tvrdení?

[JEDNA ODPOVEĎ NA RIADOK] [NÁHODNÉ VYHLÁSENIA 1 – 4]

[VYHLÁSENIA]

Q5_1 Skladovanie plynu v EÚ by sa malo naplniť, aby sa zabránilo riziku nedostatku na budúcu zimu

Q5_2 Opatrenia EÚ by sa mali zamerať na zníženie spotreby energie

Q5_3 EÚ by mala podporiť výrobu čistých technológií vo svojich členských štátoch

Q5_4 EÚ by mala financovať spoločné obranné projekty na rozvoj strategických obranných spôsobilostí a technológií

[REAKČNÁ STUPNICA]

Úplne súhlasím 1

Majú tendenciu súhlasiť 2

Majú tendenciu nesúhlasiť 3

Úplne nesúhlasím 4

Neviem 998

OPÝTAJTE SA VŠETKÝCH

Q6 Koľko súhlasíte alebo nesúhlasíte s každým z nasledujúcich tvrdení?

[JEDNA ODPOVEĎ NA RIADOK] [NÁHODNÉ VYHLÁSENIA 1 – 4]

[VYHLÁSENIA]

Q6_1 Európska únia by mala naďalej prejavovať solidaritu s Ukrajinou

Q6_2 Invázia Ruska na Ukrajinu ukazuje, že EÚ musí zintenzívniť vojenskú spoluprácu medzi členskými štátmi

Q6_3 Invázia Ruska na Ukrajinu ukazuje, že EÚ potrebuje zabezpečiť svoju energetickú a hospodársku bezpečnosť

Q6_4 Ruské orgány by mali niesť zodpovednosť za súčasnú situáciu na Ukrajine

[REAKČNÁ STUPNICA]

Rýchly prieskum Eurobarometra 533

Výzvy a priority EÚ v roku 2023

Úplne súhlasím 1

Majú tendenciu súhlasiť 2

Majú tendenciu nesúhlasiť 3

Úplne nesúhlasím 4

Neviem 998

OPÝTAJTE SA VŠETKÝCH

**Q7 Prosím, povedzte mi, do akej miery súhlasíte alebo nesúhlasíte s nasledujúcim:
EÚ by mala pokračovať...**

[JEDNA ODPOVEĎ NA RIADOK] [NÁHODNÉ VYHLÁSENIA 1 – 7]

[VYHLÁSENIA]

Q7_1 Uplatnenie ekonomických sankcií voči Rusku

Q7_2 Podpora Ukrajiny finančne a ekonomicky

Q7_3 Financovanie nákupu a dodávky vojenského vybavenia a výcviku na Ukrajinu

Q7_4 Poskytovanie humanitárnej pomoci ľuďom postihnutým vojnou

Q7_5 Privítame ľudí, ktorí utekajú pred vojnou na Ukrajine

Q7_6 Podpora integrácie Ukrajiny do jednotného trhu

Q7_7 Podpora Ukrajiny na jej ceste k európskej integrácii

[REAKČNÁ STUPNICA]

Úplne súhlasím 1

Majú tendenciu súhlasiť 2

Majú tendenciu nesúhlasiť 3

Úplne nesúhlasím 4

Neviem 998

Rýchly prieskum Eurobarometra 533

Výzvy a priority EÚ v roku 2023

Príloha k údajom

Rýchly prieskum Eurobarometra 533

Výzvy a priority EÚ v roku 2023

Q1_1 V súčasnej dobe by ste povedali, že vo všeobecnosti veci idú správnym smerom alebo nesprávnym smerom...? **Európska únia**

	Veci idú správnym smerom	Veci idú nesprávnym smerom	Ani jeden, ani druhý	Neviem
EÚ27	26	39	31	5
BYĽ	19	36	39	6
BG	31	39	25	4
CZ	25	48	23	5
DK	33	24	38	5
DE	21	45	30	4
EE	42	22	31	6
IE	38	29	27	6
EL	19	58	22	2
ES	37	28	32	3
FR	17	46	32	5
HR	27	33	36	4
IT	24	40	32	4
CY	16	59	22	4
LV	39	21	33	7
LT	49	15	32	5
LU	22	44	30	4
HU	20	51	26	3
MT	26	36	36	3
NL	21	34	39	7
PRI	19	50	27	4
PL	33	33	30	4
PT	37	31	28	4
RO	38	27	30	5
SI	32	32	35	2
SK	31	52	10	7
FI	34	28	27	12
SE	20	30	42	8

Rýchly prieskum Eurobarometra 532 – Výzvy a priority EÚ v roku 2023

Práca v teréne: 24/8 – 31/8/2023/(%) základ: N=26 514 – Všetci respondenti

Rýchly prieskum Eurobarometra 533

Výzvy a priority EÚ v roku 2023

Q1_2 V súčasnej dobe by ste povedali, že vo všeobecnosti veci idú správnym smerom alebo nesprávnym smerom...? **Spojené štáty**

	Veci idú správnym smerom	Veci idú nesprávnym smerom	Ani jeden, ani druhý	Neviem
EÚ27	20	39	31	10
BYĽ	12	42	36	10
BG	19	46	23	12
CZ	23	40	25	12
DK	17	41	34	8
DE	17	43	32	9
EE	28	26	33	13
IE	17	58	20	5
EL	18	49	23	10
ES	24	33	34	10
FR	14	43	32	11
HR	12	53	27	9
IT	21	37	34	8
CY	9	56	25	10
LV	28	23	29	19
LT	38	18	31	13
LU	13	52	29	6
HU	13	46	30	12
MT	16	40	34	10
NL	11	45	35	9
PRI	10	54	27	9
PL	41	18	30	11
PT	26	34	31	10
RO	31	28	28	13
SI	11	56	27	6
SK	20	52	14	15
FI	15	46	22	17
SE	12	46	34	7

Rýchly prieskum Eurobarometra 532 – Výzvy a priority EÚ v roku 2023

Práca v teréne: 24/8 – 31/8/2023/(%) základ: N=26 514 – Všetci respondenti

Rýchly prieskum Eurobarometra 533

Výzvy a priority EÚ v roku 2023

Q1_3 V súčasnej dobe by ste povedali, že vo všeobecnosti veci idú správnym smerom alebo nesprávnym smerom...? **Čína**

	Veci idú správnym smerom	Veci idú nesprávnym smerom	Ani jeden, ani druhý	Neviem
EÚ27	12	48	25	15
BYĽ	7	55	24	15
BG	39	17	24	20
CZ	19	44	24	13
DK	7	58	20	15
DE	7	60	21	13
EE	10	39	31	20
IE	9	48	28	16
EL	26	29	24	21
ES	19	35	33	13
FR	7	55	23	15
HR	13	42	28	17
IT	13	47	28	12
CY	21	29	26	24
LV	15	22	33	30
LT	12	30	36	22
LU	6	61	23	10
HU	18	36	28	18
MT	17	35	27	22
NL	7	52	26	15
PRI	8	57	23	13
PL	9	46	29	16
PT	13	48	26	13
RO	20	33	29	19
SI	16	38	34	13
SK	21	38	15	26
FI	5	60	16	19
SE	5	61	21	12

Rýchly prieskum Eurobarometra 532 – Výzvy a priority EÚ v roku 2023

Práca v teréne: 24/8 – 31/8/2023/(%) základ: N=26 514 – Všetci respondenti

Rýchly prieskum Eurobarometra 533

Výzvy a priority EÚ v roku 2023

Q1_4 V súčasnej dobe by ste povedali, že vo všeobecnosti veci idú správnym smerom alebo nesprávnym smerom...? **Rusko**

	Veci idú správnym smerom	Veci idú nesprávnym smerom	Ani jeden, ani druhý	Neviem
EÚ27	5	81	9	5
BYĽ	4	83	9	4
BG	19	52	21	8
CZ	10	72	12	6
DK	4	86	7	3
DE	6	85	6	4
EE	5	84	7	5
IE	5	81	8	6
EL	17	59	15	9
ES	4	85	8	4
FR	5	81	8	6
HR	4	80	12	5
IT	5	80	9	6
CY	15	55	18	12
LV	5	75	11	9
LT	4	80	9	6
LU	8	79	10	3
HU	7	70	16	8
MT	7	79	9	5
NL	3	86	7	4
PRI	7	80	9	4
PL	3	85	7	4
PT	3	82	10	5
RO	5	75	13	7
SI	8	72	15	5
SK	12	67	11	10
FI	4	90	3	3
SE	3	86	7	5

Rýchly prieskum Eurobarometra 532 – Výzvy a priority EÚ v roku 2023

Práca v teréne: 24/8 – 31/8/2023/(%) základ: N=26 514 – Všetci respondenti

Rýchly prieskum Eurobarometra 533

Výzvy a priority EÚ v roku 2023

A povedali by ste, že vplyv EÚ vo svete je v súčasnosti silnejší alebo slabší ako vplyv EÚ vo svete? **Spojené štáty**

	Oveľa silnejšia	Trochu silnejšia	Rovnaký	Trochu slabšie	Oveľa slabšie	Neviem
EÚ27	6	14	26	27	22	5
BYĽ	4	11	23	31	24	8
BG	7	16	26	23	23	6
CZ	9	16	25	21	22	6
DK	4	18	42	23	6	7
DE	5	12	29	25	23	5
EE	6	18	28	34	10	4
IE	7	19	25	33	13	4
EL	8	13	17	34	26	3
ES	7	14	25	29	22	3
FR	4	11	25	27	27	6
HR	3	11	24	31	29	3
IT	5	14	23	28	27	3
CY	7	11	16	34	28	4
LV	9	13	23	26	22	8
LT	16	17	26	22	13	6
LU	3	7	18	30	38	4
HU	8	13	21	27	26	6
MT	7	15	23	32	19	4
NL	4	15	32	29	13	7
PRI	5	12	21	24	32	6
PL	10	19	29	22	15	5
PT	9	17	25	32	14	3
RO	14	19	25	25	13	4
SI	6	14	24	28	25	2
SK	8	19	25	21	20	6
FI	3	10	22	37	22	6
SE	4	16	30	31	13	6

Rýchly prieskum Eurobarometra 532 – Výzvy a priority EÚ v roku 2023

Práca v teréne: 24/8 – 31/8/2023/(%) základ: N=26 514 – Všetci respondenti

Rýchly prieskum Eurobarometra 533

Výzvy a priority EÚ v roku 2023

A povedali by ste, že vplyv EÚ vo svete je v súčasnosti silnejší alebo slabší ako vplyv EÚ vo svete? **Japonsko**

	Oveľa silnejšia	Trochu silnejšia	Rovnaký	Trochu slabšie	Oveľa slabšie	Neviem
EÚ27	7	24	33	17	8	11
BYĽ	4	18	33	21	11	13
BG	7	19	35	17	12	11
CZ	7	24	32	16	7	15
DK	7	22	43	10	2	16
DE	6	25	35	16	7	11
EE	7	35	31	13	3	11
IE	14	32	26	14	6	9
EL	10	26	26	19	10	10
ES	7	28	30	18	10	7
FR	8	21	33	16	10	11
HR	8	26	31	20	9	7
IT	6	24	33	20	10	8
CY	9	24	23	21	9	15
LV	14	22	27	11	6	21
LT	14	26	31	11	5	14
LU	8	24	28	17	14	9
HU	7	26	28	20	7	12
MT	11	24	23	20	12	11
NL	7	22	38	14	6	12
PRI	5	19	34	19	12	11
PL	8	24	36	13	5	13
PT	10	31	31	16	6	6
RO	13	28	27	16	6	10
SI	7	23	35	20	9	6
SK	7	20	37	14	10	13
FI	9	34	28	13	4	11
SE	8	26	35	13	5	13

Rýchly prieskum Eurobarometra 532 – Výzvy a priority EÚ v roku 2023

Práca v teréne: 24/8 – 31/8/2023/(%) základ: N=26 514 – Všetci respondenti

Rýchly prieskum Eurobarometra 533

Výzvy a priority EÚ v roku 2023

A povedali by ste, že vplyv EÚ vo svete je v súčasnosti silnejší alebo slabší ako vplyv EÚ vo svete? **Čína**

	Oveľa silnejšia	Trochu silnejšia	Rovnaký	Trochu slabšie	Oveľa slabšie	Neviem
EÚ27	6	17	22	27	21	8
BYĽ	5	11	19	32	24	9
BG	8	18	24	21	20	9
CZ	8	20	23	23	18	10
DK	4	16	36	26	8	11
DE	5	14	21	26	26	8
EE	5	25	25	27	9	9
IE	7	23	22	30	12	7
EL	10	24	19	25	17	7
ES	6	16	25	28	19	5
FR	4	13	20	29	25	8
HR	4	18	23	31	19	4
IT	5	16	20	32	23	4
CY	6	17	18	31	18	10
LV	9	20	24	19	14	15
LT	10	26	24	18	10	12
LU	5	10	14	29	37	6
HU	8	20	21	24	19	8
MT	8	19	16	29	23	6
NL	4	18	21	33	15	9
PRI	6	13	18	24	32	7
PL	6	20	28	22	13	10
PT	8	23	20	30	14	5
RO	11	26	23	22	10	8
SI	8	19	21	27	21	4
SK	10	22	24	20	16	8
FI	4	17	18	33	19	10
SE	5	21	24	29	12	8

Rýchly prieskum Eurobarometra 532 – Výzvy a priority EÚ v roku 2023

Práca v teréne: 24/8 – 31/8/2023/(%) základ: N=26 514 – Všetci respondenti

Rýchly prieskum Eurobarometra 533

Výzvy a priority EÚ v roku 2023

Q2_4 A povedali by ste, že vplyv EÚ vo svete je v súčasnosti silnejší alebo slabší ako vplyv EÚ vo svete? **Rusko**

	Oveľa silnejšia	Trochu silnejšia	Rovnaký	Trochu slabšie	Oveľa slabšie	Neviem
EÚ27	12	24	15	21	21	8
BYĽ	8	21	15	25	22	10
BG	14	21	16	22	23	4
CZ	13	25	15	19	19	9
DK	14	29	19	17	13	7
DE	11	22	14	21	24	9
EE	24	30	12	18	13	5
IE	18	29	14	18	17	5
EL	13	23	17	27	16	5
ES	9	26	16	22	22	6
FR	8	23	14	22	24	8
HR	12	29	17	22	16	3
IT	7	24	17	25	21	8
CY	11	19	16	30	18	6
LV	25	22	14	13	15	11
LT	30	18	13	10	21	9
LU	11	20	14	21	28	6
HU	12	25	16	20	20	7
MT	16	23	14	22	20	5
NL	13	29	13	23	15	8
PRI	12	21	15	20	27	6
PL	19	22	14	14	22	9
PT	19	27	13	17	18	6
RO	18	22	15	21	16	7
SI	10	25	17	25	19	4
SK	15	23	15	19	20	8
FI	19	31	13	15	14	7
SE	18	29	12	17	17	7

Rýchly prieskum Eurobarometra 532 – Výzvy a priority EÚ v roku 2023

Práca v teréne: 24/8 – 31/8/2023/(%) základ: N=26 514 – Všetci respondenti

Q3_1 Myslíte si, že pre každú z týchto hodnôt sú najlepšie stelesnené EÚ, inými krajinami (alebo skupinami krajín) vo svete alebo oboma rovnako?

Rešpektovanie prírody a ochrana klímy a životného prostredia

	Európska únia	Ostatné krajiny sveta	Obe rovnako	Neviem
EÚ27	45	16	28	12
BYĽ	41	17	27	16
BG	30	22	38	10
CZ	39	21	29	11
DK	52	9	25	14
DE	47	13	25	15
EE	60	8	22	10
IE	51	15	25	10
EL	35	25	30	10
ES	45	15	29	11
FR	42	20	25	12
HR	50	11	31	8
IT	42	19	29	10
CY	48	18	28	7
LV	48	9	30	14
LT	53	11	26	11
LU	58	15	15	12
HU	33	20	35	12
MT	47	21	27	6
NL	47	12	26	14
PRI	46	15	25	14
PL	49	11	33	8
PT	58	8	26	9
RO	42	16	34	8
SI	55	12	24	8
SK	42	20	28	10
FI	70	4	18	9
SE	56	9	21	13

Rýchly prieskum Eurobarometra 533

Výzvy a priority EÚ v roku 2023

Q3_2 Myslíte si, že pre každú z týchto hodnôt sú najlepšie stelesnené EÚ, inými krajinami (alebo skupinami krajín) vo svete alebo oboma rovnako?

Sociálna rovnosť a blahobyť

	Európska únia	Ostatné krajiny sveta	Obe rovnako	Neviem
EÚ27	50	17	22	12
BYĽ	54	14	19	13
BG	28	29	29	14
CZ	29	31	25	15
DK	58	8	20	14
DE	54	17	16	13
EE	55	11	21	13
IE	58	13	20	9
EL	43	23	25	10
ES	56	14	23	7
FR	49	17	19	15
HR	47	15	29	10
IT	43	21	26	11
CY	47	20	24	9
LV	45	14	26	16
LT	52	13	21	14
LU	66	14	10	10
HU	36	25	27	12
MT	61	13	20	5
NL	58	10	19	13
PRI	57	17	15	11
PL	45	13	29	13
PT	66	10	18	7
RO	42	19	32	8
SI	51	16	22	11
SK	33	27	25	15
FI	71	5	15	10
SE	63	7	19	11

Rýchly prieskum Eurobarometra 532 – Výzvy a priority EÚ v roku 2023

Práca v teréne: 24/8 – 31/8/2023/(%) základ: N=26 514 – Všetci respondenti

Rýchly prieskum Eurobarometra 533

Výzvy a priority EÚ v roku 2023

Q3_3 Myslíte si, že pre každú z týchto hodnôt sú najlepšie stelesnené EÚ, inými krajinami (alebo skupinami krajín) vo svete alebo oboma rovnako?

Mier

	Európska únia	Ostatné krajiny sveta	Obe rovnako	Neviem
EÚ27	48	15	25	12
BYĽ	49	12	26	14
BG	25	29	34	12
CZ	37	23	29	12
DK	49	10	26	15
DE	50	14	22	15
EE	55	8	25	12
IE	54	13	24	10
EL	40	24	27	10
ES	52	13	25	10
FR	50	15	20	15
HR	51	12	28	9
IT	42	17	28	14
CY	43	22	25	10
LV	48	11	27	14
LT	56	10	22	12
LU	63	17	12	8
HU	31	27	28	14
MT	51	14	24	11
NL	51	11	25	13
PRI	50	17	21	13
PL	48	11	33	8
PT	64	6	22	9
RO	46	14	32	7
SI	55	14	23	8
SK	37	25	25	13
FI	65	5	19	11
SE	55	9	24	13

Rýchly prieskum Eurobarometra 532 – Výzvy a priority EÚ v roku 2023

Práca v teréne: 24/8 – 31/8/2023/(%) základ: N=26 514 – Všetci respondenti

Rýchly prieskum Eurobarometra 533

Výzvy a priority EÚ v roku 2023

Q3_4 Myslíte si, že pre každú z týchto hodnôt sú najlepšie stelesnené EÚ, inými krajinami (alebo skupinami krajín) vo svete alebo oboma rovnako?

Pokrok a inovácie

	Európska únia	Ostatné krajiny sveta	Obe rovnako	Neviem
EÚ27	26	31	34	9
BYĽ	25	30	34	12
BG	20	33	40	7
CZ	21	35	35	9
DK	34	12	39	15
DE	22	37	30	10
EE	31	20	37	12
IE	34	21	35	10
EL	26	32	35	7
ES	32	27	35	6
FR	22	34	33	11
HR	25	32	38	5
IT	23	38	32	7
CY	26	33	33	7
LV	24	22	42	12
LT	37	21	32	10
LU	24	48	23	5
HU	23	28	40	9
MT	24	35	35	7
NL	34	19	32	14
PRI	20	38	33	9
PL	33	21	39	8
PT	35	25	33	6
RO	33	24	37	6
SI	27	38	28	7
SK	22	33	36	9
FI	36	13	37	14
SE	28	22	37	14

Rýchly prieskum Eurobarometra 532 – Výzvy a priority EÚ v roku 2023

Práca v teréne: 24/8 – 31/8/2023/(%) základ: N=26 514 – Všetci respondenti

Rýchly prieskum Eurobarometra 533

Výzvy a priority EÚ v roku 2023

Q3_5 Myslíte si, že pre každú z týchto hodnôt sú najlepšie stelesnené EÚ, inými krajinami (alebo skupinami krajín) vo svete alebo oboma rovnako?

Dodržiavanie základných práv a hodnôt

	Európska únia	Ostatné krajiny sveta	Obe rovnako	Neviem
EÚ27	53	16	22	9
BYĽ	55	13	20	12
BG	29	27	35	9
CZ	37	24	28	11
DK	57	8	23	12
DE	57	15	18	10
EE	58	11	20	12
IE	60	12	21	7
EL	45	22	25	8
ES	60	10	24	6
FR	52	18	18	12
HR	52	14	27	8
IT	50	19	23	8
CY	47	21	22	10
LV	45	13	26	16
LT	56	12	20	11
LU	67	16	9	7
HU	39	24	28	8
MT	63	11	21	6
NL	55	12	21	13
PRI	56	17	18	10
PL	46	15	30	9
PT	71	6	19	5
RO	45	17	32	6
SI	55	14	22	9
SK	37	25	28	10
FI	72	4	16	8
SE	62	9	20	9

Rýchly prieskum Eurobarometra 532 – Výzvy a priority EÚ v roku 2023

Práca v teréne: 24/8 – 31/8/2023/(%) základ: N=26 514 – Všetci respondenti

Rýchly prieskum Eurobarometra 533

Výzvy a priority EÚ v roku 2023

Q3_6 Myslíte si, že pre každú z týchto hodnôt sú najlepšie stelesnené EÚ, inými krajinami (alebo skupinami krajín) vo svete alebo oboma rovnako?

Tolerancia a otvorenosť voči ostatným

	Európska únia	Ostatné krajiny sveta	Obe rovnako	Neviem
EÚ27	49	16	24	11
BYĽ	48	15	22	15
BG	32	28	32	8
CZ	34	24	29	14
DK	49	9	27	15
DE	53	15	21	12
EE	55	9	24	13
IE	56	13	23	8
EL	45	22	24	10
ES	58	11	23	8
FR	45	18	24	14
HR	51	14	28	7
IT	48	19	23	10
CY	47	19	26	8
LV	43	13	26	18
LT	56	11	20	12
LU	64	13	14	9
HU	35	25	29	11
MT	60	9	23	8
NL	53	11	23	13
PRI	49	18	22	11
PL	47	14	31	9
PT	67	6	21	7
RO	46	15	32	7
SI	53	16	23	9
SK	36	25	26	13
FI	63	6	19	12
SE	55	10	22	12

Rýchly prieskum Eurobarometra 532 – Výzvy a priority EÚ v roku 2023

Práca v teréne: 24/8 – 31/8/2023/(%) základ: N=26 514 – Všetci respondenti

Rýchly prieskum Eurobarometra 533

Výzvy a priority EÚ v roku 2023

Q3_7 Myslíte si, že pre každú z týchto hodnôt sú najlepšie stelesnené EÚ, inými krajinami (alebo skupinami krajín) vo svete alebo oboma rovnako?

Úcta k histórii a jej poučeniam

	Európska únia	Ostatné krajiny sveta	Obe rovnako	Neviem
EÚ27	38	20	29	13
BYĽ	40	16	29	15
BG	22	38	28	12
CZ	27	28	30	15
DK	39	11	29	21
DE	36	21	28	15
EE	44	14	27	16
IE	43	18	28	11
EL	34	27	30	10
ES	42	17	29	12
FR	41	21	24	14
HR	44	16	30	10
IT	44	18	28	10
CY	34	26	27	13
LV	30	17	34	19
LT	43	14	28	14
LU	48	20	18	14
HU	26	28	35	12
MT	37	20	34	9
NL	32	20	31	17
PRI	39	21	26	15
PL	30	20	35	14
PT	55	9	27	8
RO	36	20	35	10
SI	40	23	27	11
SK	31	27	30	12
FI	47	8	28	18
SE	40	14	28	19

Rýchly prieskum Eurobarometra 532 – Výzvy a priority EÚ v roku 2023

Práca v teréne: 24/8 – 31/8/2023/(%) základ: N=26 514 – Všetci respondenti

Rýchly prieskum Eurobarometra 533

Výzvy a priority EÚ v roku 2023

Q3_8 Pre každú z týchto hodnôt si myslíte, že sú najlepšie stelesnené EÚ, inými krajinami (alebo skupinami krajín) vo svete alebo oboma rovnako?

Solidarita s krajinami v rámci EÚ aj mimo nej

	Európska únia	Ostatné krajiny sveta	Obe rovnako	Neviem
EÚ27	46	14	26	13
BYĽ	48	13	25	14
BG	30	24	32	15
CZ	33	18	32	17
DK	40	11	28	21
DE	48	14	25	13
EE	51	9	21	19
IE	50	14	24	12
EL	37	24	27	12
ES	52	13	27	9
FR	44	16	24	17
HR	52	13	25	10
IT	45	17	26	13
CY	42	21	25	12
LV	41	9	31	20
LT	47	11	24	18
LU	57	13	18	12
HU	38	21	28	14
MT	51	12	28	9
NL	50	10	24	17
PRI	44	16	25	14
PL	40	12	34	14
PT	67	7	20	7
RO	47	14	32	8
SI	58	13	21	8
SK	41	18	26	15
FI	57	5	18	20
SE	52	10	21	17

Rýchly prieskum Eurobarometra 532 – Výzvy a priority EÚ v roku 2023

Práca v teréne: 24/8 – 31/8/2023/(%) základ: N=26 514 – Všetci respondenti

Rýchly prieskum Eurobarometra 533

Výzvy a priority EÚ v roku 2023

Q4_1 Do akej miery považujete každú z nasledujúcich iniciatív EÚ prijatých v minulom roku za dôležitú?

Diverzifikácia dodávok energie z Ruska a smerom k spoľahlivým dodávateľom

	Veľmi dôležité	Dost' dôležité	Nie je dôležité	Vôbec nie je dôležité	Neviem
EÚ27	48	32	9	6	5
BYĽ	50	32	9	5	5
BG	38	27	13	13	9
CZ	34	34	12	12	7
DK	54	30	6	2	7
DE	46	30	10	8	6
EE	58	28	7	4	4
IE	61	24	7	5	3
EL	25	33	18	19	6
ES	54	32	8	3	3
FR	46	37	9	4	5
HR	31	43	11	5	9
IT	48	34	10	4	4
CY	26	33	18	17	7
LV	49	29	8	5	9
LT	50	28	8	5	9
LU	58	25	5	10	3
HU	33	44	10	5	8
MT	60	24	5	5	5
NL	56	28	7	5	4
PRI	45	32	11	7	6
PL	54	29	7	3	7
PT	66	27	3	2	2
RO	53	33	7	4	4
SI	38	39	10	9	5
SK	32	28	15	14	11
FI	67	23	4	3	3
SE	59	25	6	4	6

Rýchly prieskum Eurobarometra 532 – Výzvy a priority EÚ v roku 2023

Práca v teréne: 24/8 – 31/8/2023/(%) základ: N=26 514 – Všetci respondenti

Q4_2 Do akej miery považujete každú z nasledujúcich iniciatív EÚ z minulého roka za dôležitú?

Poskytovanie finančných prostriedkov členským štátom na zrýchlené investície do obnoviteľných zdrojov energie prostredníctvom REPowerEU

	Veľmi dôležité	Dost' dôležité	Nie je dôležité	Vôbec nie je dôležité	Neviem
EÚ27	33	42	11	5	10
BYĽ	25	45	12	5	12
BG	38	37	10	5	10
CZ	25	42	15	8	10
DK	24	40	10	4	22
DE	29	41	12	7	11
EE	23	47	11	4	16
IE	43	33	12	5	8
EL	30	36	17	10	8
ES	39	44	7	4	6
FR	21	43	13	6	17
HR	38	44	8	4	7
IT	37	42	9	4	7
CY	43	31	11	8	7
LV	30	44	9	3	14
LT	31	42	9	4	14
LU	28	41	14	10	8
HU	42	42	6	3	6
MT	55	27	8	3	7
NL	22	39	15	6	18
PRI	34	37	13	5	10
PL	41	44	7	2	7
PT	52	38	5	1	4
RO	50	36	8	2	5
SI	37	44	10	3	5
SK	33	37	16	7	7
FI	22	46	10	5	17
SE	25	41	13	6	16

Rýchly prieskum Eurobarometra 532 – Výzvy a priority EÚ v roku 2023

Práca v teréne: 24/8 – 31/8/2023/(%) základ: N=26 514 – Všetci respondenti

Rýchly prieskum Eurobarometra 533

Výzvy a priority EÚ v roku 2023

Q4_3 Do akej miery považujete každú z nasledujúcich iniciatív EÚ prijatých v minulom roku za dôležitú?

Prijatie opatrení na európskej úrovni na obmedzenie bezprostredného vplyvu rastúcich cien energie na spotrebiteľov a spoločnosti

	Veľmi dôležité	Dost' dôležité	Nie je dôležité	Vôbec nie je dôležité	Neviem
EÚ27	49	38	7	3	4
BYĽ	53	33	8	3	3
BG	58	28	7	3	4
CZ	46	34	9	6	5
DK	36	45	8	2	9
DE	46	40	6	3	4
EE	51	39	5	2	4
IE	62	28	5	3	2
EL	37	36	13	12	2
ES	53	38	5	2	2
FR	47	37	9	4	3
HR	45	43	6	3	3
IT	46	40	7	4	3
CY	43	31	13	11	2
LV	53	33	5	3	7
LT	35	46	7	3	9
LU	49	39	5	4	3
HU	45	44	5	2	4
MT	67	24	4	3	2
NL	50	36	8	2	4
PRI	53	33	9	3	3
PL	47	42	5	2	5
PT	63	31	4	1	1
RO	59	32	5	1	2
SI	46	41	7	3	3
SK	47	33	10	4	6
FI	50	39	5	1	5
SE	46	37	7	3	7

Rýchly prieskum Eurobarometra 532 – Výzvy a priority EÚ v roku 2023

Práca v teréne: 24/8 – 31/8/2023/(%) základ: N=26 514 – Všetci respondenti

Rýchly prieskum Eurobarometra 533

Výzvy a priority EÚ v roku 2023

Q4_4 Do akej miery považujete každú z nasledujúcich iniciatív EÚ z minulého roka za dôležitú?

Uľahčenie spoločného nákupu plynu členskými štátmi EÚ s cieľom zaistiť bezpečnosť dodávok

	Veľmi dôležité	Dost' dôležité	Nie je dôležité	Vôbec nie je dôležité	Neviem
EÚ27	39	42	8	4	6
BYĽ	41	43	8	3	5
BG	43	36	11	5	6
CZ	39	36	13	7	5
DK	34	46	9	3	9
DE	35	44	9	5	7
EE	40	45	6	2	7
IE	50	35	7	3	5
EL	33	40	14	9	4
ES	42	42	9	3	5
FR	34	45	8	5	8
HR	41	46	7	3	3
IT	41	43	9	3	4
CY	35	40	11	8	5
LV	47	38	6	3	6
LT	42	41	6	4	8
LU	43	38	9	6	5
HU	42	43	7	4	4
MT	60	28	6	3	3
NL	41	41	8	4	6
PRI	35	41	13	5	7
PL	45	41	5	3	5
PT	55	36	5	2	3
RO	47	41	6	3	3
SI	42	43	8	5	3
SK	36	38	14	8	5
FI	33	43	9	3	12
SE	31	40	11	5	12

Rýchly prieskum Eurobarometra 532 – Výzvy a priority EÚ v roku 2023

Práca v teréne: 24/8 – 31/8/2023/(%) základ: N=26 514 – Všetci respondenti

Rýchly prieskum Eurobarometra 533

Výzvy a priority EÚ v roku 2023

Q4_5 Do akej miery považujete každú z nasledujúcich iniciatív EÚ z minulého roka za dôležitú?

Podpora udržateľného využívania prírodných zdrojov, napr. zníženie množstva odpadu, zvýšenie recyklácie a podpora opätovného použitia a opravy tovaru

	Veľmi dôležité	Dost' dôležité	Nie je dôležité	Vôbec nie je dôležité	Neviem
EÚ27	48	38	7	3	3
BYĽ	43	41	9	4	3
BG	55	33	7	2	3
CZ	41	38	12	6	4
DK	45	38	7	3	7
DE	45	39	8	5	4
EE	43	44	6	2	4
IE	59	29	7	3	2
EL	39	38	12	8	3
ES	55	35	6	2	2
FR	42	41	10	3	3
HR	46	43	7	3	2
IT	51	39	5	3	2
CY	50	33	10	5	2
LV	44	40	7	3	5
LT	41	43	7	3	6
LU	54	30	10	3	2
HU	56	36	4	2	3
MT	72	21	4	3	1
NL	45	37	9	5	5
PRI	53	33	8	3	3
PL	44	43	6	3	4
PT	69	26	4	1	1
RO	60	32	5	2	2
SI	51	37	6	3	3
SK	42	37	12	5	3
FI	57	31	7	3	2
SE	50	32	8	4	5

Rýchly prieskum Eurobarometra 532 – Výzvy a priority EÚ v roku 2023

Práca v teréne: 24/8 – 31/8/2023/(%) základ: N=26 514 – Všetci respondenti

Rýchly prieskum Eurobarometra 533

Výzvy a priority EÚ v roku 2023

Q4_6 Do akej miery považujete každú z nasledujúcich iniciatív EÚ prijatých v minulom roku za dôležitú?

Budovanie partnerstiev s ďalšími globálnymi aktérmi, ako sú Spojené kráľovstvo, USA, Japonsko a Austrália, s cieľom znížiť nadmerné obchodné závislosti od krajín ako Rusko alebo Čína

	Veľmi dôležité	Dost' dôležité	Nie je dôležité	Vôbec nie je dôležité	Neviem
EÚ27	42	39	9	5	6
BYĽ	38	40	12	4	7
BG	38	31	11	12	8
CZ	37	33	13	10	6
DK	44	40	5	3	9
DE	41	38	9	5	7
EE	50	36	7	3	5
IE	54	31	8	4	4
EL	29	35	18	13	6
ES	45	43	6	3	3
FR	34	46	10	3	7
HR	38	44	8	5	5
IT	41	40	8	5	6
CY	27	33	20	15	6
LV	46	34	8	4	9
LT	48	33	8	5	6
LU	49	29	8	8	5
HU	37	45	8	5	6
MT	52	30	7	7	4
NL	41	41	7	4	6
PRI	39	36	12	6	7
PL	51	37	6	2	5
PT	58	34	5	1	2
RO	55	31	7	3	3
SI	34	44	11	8	4
SK	34	29	15	16	5
FI	54	34	4	3	5
SE	49	33	9	4	6

Rýchly prieskum Eurobarometra 532 – Výzvy a priority EÚ v roku 2023

Práca v teréne: 24/8 – 31/8/2023/(%) základ: N=26 514 – Všetci respondenti

Q4_7 Do akej miery považujete každú z nasledujúcich iniciatív EÚ z minulého roka za dôležitú?
Zvýšenie konkurencieschopnosti európskeho čistého priemyslu

	Veľmi dôležité	Dost' dôležité	Nie je dôležité	Vôbec nie je dôležité	Neviem
EÚ27	38	42	10	5	6
BYĽ	35	41	12	5	7
BG	39	40	10	5	6
CZ	34	40	14	6	7
DK	34	45	8	3	11
DE	36	41	11	5	6
EE	31	49	10	3	8
IE	47	36	8	4	4
EL	27	41	17	10	5
ES	45	39	10	4	3
FR	34	45	10	5	5
HR	36	47	9	4	4
IT	38	43	9	6	5
CY	32	39	16	8	5
LV	30	46	11	4	9
LT	27	47	12	4	11
LU	44	37	10	5	4
HU	41	46	7	3	3
MT	59	29	6	3	2
NL	36	42	12	5	7
PRI	40	39	11	5	5
PL	38	43	8	5	7
PT	55	35	6	2	3
RO	48	38	6	3	4
SI	38	44	9	6	4
SK	36	38	14	7	6
FI	39	45	7	3	6
SE	43	36	10	3	8

Rýchly prieskum Eurobarometra 532 – Výzvy a priority EÚ v roku 2023

Práca v teréne: 24/8 – 31/8/2023/(%) základ: N=26 514 – Všetci respondenti

Rýchly prieskum Eurobarometra 533

Výzvy a priority EÚ v roku 2023

Q4_8 Do akej miery považujete každú z nasledujúcich iniciatív EÚ z minulého roka za dôležitú?
Zvyšovanie odolnosti hospodárstva EÚ

	Veľmi dôležité	Dost' dôležité	Nie je dôležité	Vôbec nie je dôležité	Neviem
EÚ27	34	42	9	4	10
BYĽ	36	41	10	3	10
BG	57	28	6	4	4
CZ	38	38	10	7	8
DK	31	47	8	2	11
DE	25	42	11	5	18
EE	51	39	4	2	5
IE	56	29	7	4	4
EL	34	36	17	8	5
ES	38	44	9	3	6
FR	26	43	12	4	15
HR	44	44	6	3	4
IT	32	44	9	6	9
CY	39	35	12	10	4
LV	47	39	5	3	6
LT	42	41	6	3	8
LU	35	40	8	4	13
HU	40	48	5	2	5
MT	57	32	4	3	4
NL	37	47	7	4	5
PRI	26	39	12	5	18
PL	45	42	5	3	6
PT	55	38	4	1	2
RO	43	41	8	2	7
SI	49	38	6	3	3
SK	40	39	11	5	5
FI	49	41	4	2	5
SE	36	39	10	3	11

Rýchly prieskum Eurobarometra 532 – Výzvy a priority EÚ v roku 2023

Práca v teréne: 24/8 – 31/8/2023/(%) základ: N=26 514 – Všetci respondenti

Rýchly prieskum Eurobarometra 533

Výzvy a priority EÚ v roku 2023

Q4_9 Do akej miery považujete každú z nasledujúcich iniciatív EÚ z minulého roka za dôležitú?

Prijatie opatrení na napredovanie digitálnej transformácie pri súčasnej ochrane spotrebiteľov

	Veľmi dôležité	Dost' dôležité	Nie je dôležité	Vôbec nie je dôležité	Neviem
EÚ27	32	45	12	5	6
BYĽ	28	45	14	6	7
BG	37	40	11	6	6
CZ	23	40	20	9	7
DK	26	47	12	3	13
DE	33	43	12	5	7
EE	32	52	8	3	6
IE	38	42	10	6	5
EL	26	40	17	13	5
ES	36	47	10	4	3
FR	27	47	14	5	7
HR	29	52	10	4	5
IT	32	47	11	5	5
CY	31	37	15	12	6
LV	25	48	12	6	9
LT	30	47	8	4	12
LU	31	44	13	7	5
HU	27	53	11	4	5
MT	46	38	10	4	2
NL	29	43	13	6	9
PRI	29	43	15	6	7
PL	33	48	8	4	8
PT	49	42	5	2	2
RO	44	43	7	3	4
SI	31	46	13	5	4
SK	25	38	20	10	8
FI	28	50	10	5	7
SE	27	47	13	4	9

Rýchly prieskum Eurobarometra 532 – Výzvy a priority EÚ v roku 2023

Práca v teréne: 24/8 – 31/8/2023/(%) základ: N=26 514 – Všetci respondenti

Rýchly prieskum Eurobarometra 533

Výzvy a priority EÚ v roku 2023

Q5_1 Koľko súhlasíte alebo nesúhlasíte s každým z nasledujúcich tvrdení?

Skladovanie plynu v EÚ by sa malo naplniť, aby sa zabránilo riziku nedostatku na budúcu zimu

	Úplne súhlasím	Majú tendenciu súhlasiť	Majú tendenciu nesúhlasiť	Úplne nesúhlasím	Neviem
EÚ27	46	40	7	2	5
BYĽ	42	45	7	2	5
BG	49	37	8	4	3
CZ	49	38	8	3	3
DK	41	40	10	2	6
DE	54	36	5	2	3
EE	49	41	4	1	5
IE	47	39	7	2	6
EL	53	35	6	3	3
ES	40	44	9	3	4
FR	38	42	8	3	9
HR	52	38	6	2	2
IT	42	43	8	2	5
CY	51	34	7	3	4
LV	55	34	6	1	4
LT	54	34	5	2	5
LU	45	42	6	3	4
HU	47	42	5	3	3
MT	60	31	4	2	3
NL	44	41	8	2	5
PRI	50	38	7	2	3
PL	49	39	5	2	5
PT	54	38	3	2	4
RO	56	36	5	2	3
SI	39	46	8	3	4
SK	50	39	5	2	4
FI	39	42	8	2	10
SE	41	35	12	3	9

Rýchly prieskum Eurobarometra 532 – Výzvy a priority EÚ v roku 2023

Práca v teréne: 24/8 – 31/8/2023/(%) základ: N=26 514 – Všetci respondenti

Q5_2 Koľko súhlasíte alebo nesúhlasíte s každým z nasledujúcich tvrdení?

Opatrenia EÚ by sa mali zamerať na zníženie spotreby energie

	Úplne súhlasím	Majú tendenciu súhlasiť	Majú tendenciu nesúhlasiť	Úplne nesúhlasím	Neviem
EÚ27	38	41	11	5	5
BYĽ	29	46	15	4	5
BG	25	42	19	11	3
CZ	33	42	15	6	4
DK	46	37	8	4	5
DE	40	38	12	5	5
EE	22	49	18	6	6
IE	42	40	10	5	4
EL	36	40	12	9	4
ES	43	41	9	3	4
FR	36	46	9	4	5
HR	37	46	10	5	3
IT	41	40	11	4	4
CY	47	30	13	7	3
LV	31	46	12	3	8
LT	33	45	11	5	7
LU	38	39	14	7	3
HU	24	46	18	8	5
MT	57	30	5	6	1
NL	28	45	16	6	6
PRI	43	37	11	6	3
PL	38	40	10	5	7
PT	56	35	5	1	2
RO	35	41	14	6	4
SI	34	47	12	4	3
SK	33	43	13	7	5
FI	35	43	12	4	6
SE	40	40	12	4	4

Rýchly prieskum Eurobarometra 532 – Výzvy a priority EÚ v roku 2023

Práca v teréne: 24/8 – 31/8/2023/(%) základ: N=26 514 – Všetci respondenti

Q5_3 Koľko súhlasíte alebo nesúhlasíte s každým z nasledujúcich tvrdení?

EÚ by mala podporiť výrobu čistých technológií vo svojich členských štátoch

	Úplne súhlasím	Majú tendenciu súhlasiť	Majú tendenciu nesúhlasiť	Úplne nesúhlasím	Neviem
EÚ27	46	39	8	3	4
BYĽ	41	42	9	4	5
BG	41	42	11	4	2
CZ	34	43	12	5	6
DK	42	36	9	3	9
DE	45	36	10	5	5
EE	29	53	10	3	5
IE	47	37	7	4	4
EL	46	38	8	5	3
ES	52	37	7	2	2
FR	44	42	7	3	4
HR	50	41	6	2	2
IT	48	38	8	2	4
CY	56	30	6	4	4
LV	38	42	9	3	9
LT	42	44	5	3	6
LU	49	38	6	5	3
HU	54	37	5	2	3
MT	62	31	4	2	2
NL	39	40	9	5	7
PRI	46	37	9	5	4
PL	44	45	5	3	3
PT	67	27	3	1	2
RO	52	37	5	2	3
SI	36	48	9	4	3
SK	34	40	13	8	5
FI	39	42	9	4	6
SE	41	38	10	3	8

Rýchly prieskum Eurobarometra 532 – Výzvy a priority EÚ v roku 2023

Práca v teréne: 24/8 – 31/8/2023/(%) základ: N=26 514 – Všetci respondenti

Q5_4 Koľko súhlasíte alebo nesúhlasíte s každým z nasledujúcich tvrdení?

EÚ by mala financovať spoločné obranné projekty na rozvoj strategických obranných spôsobilostí a technológií

	Úplne súhlasím	Majú tendenciu súhlasiť	Majú tendenciu nesúhlasiť	Úplne nesúhlasím	Neviem
EÚ27	35	40	11	6	8
BYĽ	29	46	10	5	10
BG	39	33	13	9	5
CZ	32	40	14	8	6
DK	29	41	13	7	10
DE	24	35	19	13	10
EE	44	42	7	3	4
IE	27	43	14	6	9
EL	40	36	11	9	4
ES	39	42	9	4	6
FR	33	47	8	4	8
HR	42	44	8	3	4
IT	37	41	10	5	9
CY	45	30	9	12	4
LV	46	37	6	4	6
LT	46	36	6	5	8
LU	35	35	12	11	7
HU	34	45	9	3	8
MT	42	34	11	7	6
NL	31	41	11	7	10
PRI	15	29	25	22	8
PL	45	43	5	3	4
PT	55	36	4	1	4
RO	50	39	7	2	3
SI	29	44	13	7	7
SK	33	40	14	7	7
FI	34	43	11	4	9
SE	34	41	12	5	8

Rýchly prieskum Eurobarometra 532 – Výzvy a priority EÚ v roku 2023

Práca v teréne: 24/8 – 31/8/2023/(%) základ: N=26 514 – Všetci respondenti

Rýchly prieskum Eurobarometra 533

Výzvy a priority EÚ v roku 2023

Q6_1 Koľko súhlasíte alebo nesúhlasíte s každým z nasledujúcich tvrdení?

Európska únia by mala naďalej prejavovať solidaritu s Ukrajinou

	Úplne súhlasím	Majú tendenciu súhlasiť	Majú tendenciu nesúhlasiť	Úplne nesúhlasím	Neviem
EÚ27	38	32	12	10	8
BYĽ	33	34	13	8	11
BG	26	23	17	27	8
CZ	21	30	21	20	7
DK	59	26	8	3	3
DE	38	29	15	12	6
EE	62	25	5	4	4
IE	54	24	9	9	4
EL	23	25	20	25	7
ES	37	39	11	6	7
FR	35	36	11	8	10
HR	33	43	10	8	6
IT	31	35	14	10	10
CY	17	28	21	26	8
LV	56	23	9	6	6
LT	61	22	7	5	5
LU	41	28	10	15	6
HU	23	28	20	18	11
MT	45	21	13	13	7
NL	43	35	8	7	7
PRI	31	26	18	16	9
PL	50	32	8	4	6
PT	66	24	6	2	3
RO	37	36	13	9	6
SI	21	37	20	13	9
SK	25	26	20	21	9
FI	63	25	6	4	3
SE	63	21	6	5	4

Rýchly prieskum Eurobarometra 532 – Výzvy a priority EÚ v roku 2023

Práca v teréne: 24/8 – 31/8/2023/(%) základ: N=26 514 – Všetci respondenti

Rýchly prieskum Eurobarometra 533

Výzvy a priority EÚ v roku 2023

Q6_2 Koľko súhlasíte alebo nesúhlasíte s každým z nasledujúcich tvrdení?

Invázia Ruska na Ukrajinu ukazuje, že EÚ musí zintenzívniť vojenskú spoluprácu medzi členskými štátmi

	Úplne súhlasím	Majú tendenciu súhlasiť	Majú tendenciu nesúhlasiť	Úplne nesúhlasím	Neviem
EÚ27	42	34	10	7	8
BYĽ	36	39	10	6	9
BG	31	27	16	18	8
CZ	33	30	17	13	9
DK	46	33	10	4	7
DE	44	30	11	8	8
EE	62	24	7	4	4
IE	36	35	12	9	8
EL	31	33	13	18	6
ES	38	39	9	5	8
FR	42	35	8	6	9
HR	42	37	11	6	5
IT	31	38	14	8	10
CY	39	25	15	16	5
LV	62	20	5	6	7
LT	57	27	7	5	5
LU	41	31	10	12	6
HU	32	35	14	9	9
MT	39	29	13	13	6
NL	44	33	9	6	8
PRI	30	30	16	14	11
PL	58	31	5	3	3
PT	55	32	5	2	6
RO	48	33	8	6	5
SI	21	38	21	12	8
SK	30	28	18	16	9
FI	51	33	7	4	5
SE	52	28	10	6	5

Rýchly prieskum Eurobarometra 532 – Výzvy a priority EÚ v roku 2023

Práca v teréne: 24/8 – 31/8/2023/(%) základ: N=26 514 – Všetci respondenti

Rýchly prieskum Eurobarometra 533

Výzvy a priority EÚ v roku 2023

Q6_3 Koľko súhlasíte alebo nesúhlasíte s každým z nasledujúcich tvrdení?

Invázia Ruska na Ukrajinu ukazuje, že EÚ musí zabezpečiť svoju energetickú a hospodársku bezpečnosť

	Úplne súhlasím	Majú tendenciu súhlasiť	Majú tendenciu nesúhlasiť	Úplne nesúhlasím	Neviem
EÚ27	54	31	7	4	5
BYĽ	51	33	7	4	5
BG	43	31	10	9	7
CZ	46	32	12	6	5
DK	64	24	5	2	5
DE	55	28	7	5	5
EE	70	21	4	2	3
IE	62	25	6	4	3
EL	45	33	8	9	5
ES	50	34	8	3	4
FR	53	33	5	4	5
HR	56	33	6	2	3
IT	45	37	8	4	6
CY	45	29	12	9	5
LV	64	20	6	3	7
LT	65	23	5	3	5
LU	55	29	5	7	4
HU	47	37	7	3	6
MT	64	24	4	4	3
NL	52	33	6	4	6
PRI	52	30	8	5	6
PL	67	27	3	1	2
PT	67	26	3	1	4
RO	61	28	6	2	3
SI	40	40	10	5	5
SK	44	30	12	8	6
FI	73	20	4	2	2
SE	69	20	6	2	4

Rýchly prieskum Eurobarometra 532 – Výzvy a priority EÚ v roku 2023

Práca v teréne: 24/8 – 31/8/2023/(%) základ: N=26 514 – Všetci respondenti

Q6_4 Koľko súhlasíte alebo nesúhlasíte s každým z nasledujúcich tvrdení?

Ruské úrady by mali niesť zodpovednosť za súčasnú situáciu na Ukrajine

	Úplne súhlasím	Majú tendenciu súhlasiť	Majú tendenciu nesúhlasiť	Úplne nesúhlasím	Neviem
EÚ27	53	24	9	7	7
BYĽ	52	26	9	6	7
BG	33	19	17	23	9
CZ	29	26	18	15	13
DK	71	18	6	2	4
DE	59	19	8	7	7
EE	73	14	4	3	6
IE	63	20	8	6	3
EL	30	22	17	25	7
ES	53	26	10	6	6
FR	49	26	9	8	8
HR	53	28	8	6	5
IT	43	31	11	7	8
CY	26	20	24	21	9
LV	71	14	5	4	7
LT	63	18	7	6	6
LU	50	23	9	12	6
HU	35	27	14	14	11
MT	57	18	7	9	10
NL	59	25	7	4	5
PRI	51	22	11	9	8
PL	73	18	4	3	3
PT	73	18	5	2	3
RO	55	25	8	5	7
SI	40	30	13	9	8
SK	30	23	17	20	11
FI	63	22	5	4	6
SE	71	15	8	3	2

Rýchly prieskum Eurobarometra 532 – Výzvy a priority EÚ v roku 2023

Práca v teréne: 24/8 – 31/8/2023/(%) základ: N=26 514 – Všetci respondenti

Rýchly prieskum Eurobarometra 533

Výzvy a priority EÚ v roku 2023

Q7_1 Prosím, povedzte mi, do akej miery súhlasíte alebo nesúhlasíte s nasledujúcim:
EÚ by mala pokračovať... Uvalenie ekonomických sankcií voči Rusku

	Úplne súhlasím	Majú tendenciu súhlasiť	Majú tendenciu nesúhlasiť	Úplne nesúhlasím	Neviem
EÚ27	46	25	11	11	7
BYĽ	46	29	12	6	7
BG	25	21	18	31	6
CZ	34	25	17	15	9
DK	63	23	7	3	4
DE	49	20	11	13	7
EE	66	19	6	5	4
IE	53	24	11	7	6
EL	23	20	21	29	6
ES	47	30	9	8	6
FR	42	28	11	10	9
HR	37	34	13	9	7
IT	37	28	15	10	10
CY	24	16	24	31	5
LV	60	15	9	7	9
LT	62	19	6	8	5
LU	44	25	11	14	7
HU	26	22	21	23	9
MT	45	20	12	16	7
NL	53	26	8	8	5
PRI	36	23	15	17	9
PL	66	22	4	4	3
PT	66	23	6	2	4
RO	51	26	10	7	6
SI	23	36	19	15	9
SK	24	21	19	28	9
FI	72	18	4	4	3
SE	61	18	9	6	6

Rýchly prieskum Eurobarometra 532 – Výzvy a priority EÚ v roku 2023

Práca v teréne: 24/8 – 31/8/2023/(%) základ: N=26 514 – Všetci respondenti

Rýchly prieskum Eurobarometra 533

Výzvy a priority EÚ v roku 2023

Q7_2 Prosím, povedzte mi, do akej miery súhlasíte alebo nesúhlasíte s nasledujúcim:
EÚ by mala pokračovať... Finančná a ekonomická podpora Ukrajiny

	Úplne súhlasím	Majú tendenciu súhlasiť	Majú tendenciu nesúhlasiť	Úplne nesúhlasím	Neviem
EÚ27	26	38	15	13	8
BYĽ	21	38	17	13	12
BG	19	24	20	31	5
CZ	18	26	21	27	8
DK	44	36	12	5	4
DE	25	35	16	17	6
EE	42	40	8	6	4
IE	35	35	12	12	6
EL	20	27	19	29	6
ES	28	44	13	8	8
FR	19	43	15	12	11
HR	26	39	18	10	7
IT	23	43	15	11	8
CY	14	28	23	29	6
LV	45	30	10	8	7
LT	47	32	9	8	4
LU	24	38	17	17	4
HU	14	30	22	25	8
MT	27	35	17	15	7
NL	28	43	12	10	7
PRI	20	33	20	20	7
PL	36	39	11	7	8
PT	43	42	8	4	4
RO	30	38	16	10	7
SI	14	42	21	15	8
SK	19	25	22	28	7
FI	48	33	10	5	4
SE	50	31	10	6	4

Rýchly prieskum Eurobarometra 532 – Výzvy a priority EÚ v roku 2023

Práca v teréne: 24/8 – 31/8/2023/(%) základ: N=26 514 – Všetci respondenti

Rýchly prieskum Eurobarometra 533

Výzvy a priority EÚ v roku 2023

Q7_3 Prosím, povedzte mi, do akej miery súhlasíte alebo nesúhlasíte s nasledujúcim:

EÚ by mala pokračovať... Financovanie nákupu a dodávky vojenského vybavenia a výcviku na Ukrajinu

	Úplne súhlasím	Majú tendenciu súhlasiť	Majú tendenciu nesúhlasiť	Úplne nesúhlasím	Neviem
EÚ27	24	33	17	17	9
BYĽ	20	34	19	17	11
BG	20	19	16	40	6
CZ	17	23	21	32	7
DK	39	37	12	7	6
DE	23	28	19	23	8
EE	47	34	9	7	4
IE	27	34	14	16	9
EL	16	23	20	35	6
ES	25	38	16	11	11
FR	17	38	18	16	11
HR	21	36	21	15	8
IT	18	34	19	18	11
CY	9	19	24	41	7
LV	46	27	10	10	6
LT	46	29	9	10	6
LU	21	30	17	25	7
HU	14	20	22	36	8
MT	22	29	17	25	7
NL	27	42	13	10	8
PRI	16	22	21	34	8
PL	37	40	9	8	7
PT	34	41	12	6	7
RO	28	33	18	13	9
SI	11	28	28	24	9
SK	17	21	19	37	7
FI	51	32	7	5	5
SE	44	34	10	7	6

Rýchly prieskum Eurobarometra 532 – Výzvy a priority EÚ v roku 2023

Práca v teréne: 24/8 – 31/8/2023/(%) základ: N=26 514 – Všetci respondenti

Q7_4 Prosím, povedzte mi, do akej miery súhlasíte alebo nesúhlasíte s nasledujúcim:

EÚ by mala pokračovať... Poskytovanie humanitárnej pomoci ľuďom postihnutým vojnou

	Úplne súhlasím	Majú tendenciu súhlasiť	Majú tendenciu nesúhlasiť	Úplne nesúhlasím	Neviem
EÚ27	47	39	7	4	3
BYĽ	38	44	9	5	4
BG	41	37	10	10	2
CZ	30	44	13	7	5
DK	58	33	6	2	2
DE	45	38	8	6	3
EE	55	39	3	2	2
IE	54	33	6	5	3
EL	54	34	5	5	2
ES	48	41	7	3	2
FR	38	46	8	4	4
HR	54	39	5	1	2
IT	45	40	8	4	3
CY	57	32	6	5	1
LV	57	32	5	3	3
LT	58	35	3	2	2
LU	51	36	7	5	3
HU	44	39	8	4	4
MT	63	28	3	5	2
NL	49	37	8	4	3
PRI	47	36	8	6	3
PL	52	40	4	3	2
PT	69	26	3	1	1
RO	47	41	6	4	3
SI	31	54	7	5	3
SK	35	39	12	10	4
FI	65	28	4	2	2
SE	71	20	6	2	1

Rýchly prieskum Eurobarometra 532 – Výzvy a priority EÚ v roku 2023

Práca v teréne: 24/8 – 31/8/2023/(%) základ: N=26 514 – Všetci respondenti

Rýchly prieskum Eurobarometra 533

Výzvy a priority EÚ v roku 2023

Q7_5 Prosím, povedzte mi, do akej miery súhlasíte alebo nesúhlasíte s nasledujúcim:

EÚ by mala pokračovať... Víťanie ľudí utekajúcich pred vojnou na Ukrajine v Európskej únii

	Úplne súhlasím	Majú tendenciu súhlasiť	Majú tendenciu nesúhlasiť	Úplne nesúhlasím	Neviem
EÚ27	36	40	11	8	5
BYĽ	27	45	13	9	6
BG	26	34	18	18	3
CZ	19	36	20	20	6
DK	55	34	7	2	2
DE	33	38	15	10	4
EE	32	43	14	5	6
IE	42	34	11	9	5
EL	39	38	11	9	3
ES	42	43	7	3	4
FR	27	45	12	9	7
HR	38	47	8	2	5
IT	39	44	9	5	3
CY	31	43	12	10	4
LV	39	40	10	4	8
LT	43	37	9	6	6
LU	33	41	15	7	4
HU	31	43	12	8	5
MT	46	30	9	10	4
NL	33	42	12	8	5
PRI	32	36	16	11	5
PL	41	39	8	5	7
PT	58	35	4	1	2
RO	37	43	11	5	5
SI	20	43	19	11	7
SK	22	33	19	19	7
FI	57	33	5	3	3
SE	61	26	8	3	3

Rýchly prieskum Eurobarometra 532 – Výzvy a priority EÚ v roku 2023

Práca v teréne: 24/8 – 31/8/2023/(%) základ: N=26 514 – Všetci respondenti

Rýchly prieskum Eurobarometra 533

Výzvy a priority EÚ v roku 2023

Q7_6 Prosím, povedzte mi, do akej miery súhlasíte alebo nesúhlasíte s nasledujúcim:
EÚ by mala pokračovať... Podpora integrácie Ukrajiny do jednotného trhu

	Úplne súhlasím	Majú tendenciu súhlasiť	Majú tendenciu nesúhlasiť	Úplne nesúhlasím	Neviem
EÚ27	26	39	14	10	11
BYĽ	19	40	15	11	16
BG	22	32	17	24	6
CZ	17	31	21	18	13
DK	32	42	11	4	11
DE	27	37	15	12	9
EE	36	44	8	4	9
IE	31	39	9	11	11
EL	21	30	19	21	9
ES	29	43	10	7	12
FR	18	37	15	12	18
HR	30	46	12	6	7
IT	24	42	14	9	12
CY	17	30	21	21	11
LV	41	35	10	5	9
LT	45	39	6	5	5
LU	21	36	15	18	10
HU	15	35	21	19	10
MT	29	34	13	12	12
NL	23	44	11	9	14
PRI	22	37	17	14	10
PL	36	42	9	6	8
PT	45	38	7	3	7
RO	26	41	16	9	8
SI	17	48	15	11	9
SK	18	30	19	22	11
FI	40	39	8	4	10
SE	46	33	8	4	9

Rýchly prieskum Eurobarometra 532 – Výzvy a priority EÚ v roku 2023

Práca v teréne: 24/8 – 31/8/2023/(%) základ: N=26 514 – Všetci respondenti

Rýchly prieskum Eurobarometra 533

Výzvy a priority EÚ v roku 2023

Q7_7 Prosím, povedzte mi, do akej miery súhlasíte alebo nesúhlasíte s nasledujúcim:
EÚ by mala pokračovať... Podpora Ukrajiny na jej ceste k európskej integrácii

	Úplne súhlasím	Majú tendenciu súhlasiť	Majú tendenciu nesúhlasiť	Úplne nesúhlasím	Neviem
EÚ27	29	37	14	12	8
BYĽ	22	37	17	12	11
BG	24	27	20	24	5
CZ	20	30	20	21	9
DK	41	38	11	6	5
DE	27	33	17	16	7
EE	41	39	7	5	8
IE	37	36	9	11	7
EL	23	29	18	22	8
ES	34	43	10	5	8
FR	21	39	14	12	14
HR	34	42	11	7	6
IT	27	42	14	10	8
CY	16	31	20	24	9
LV	46	29	9	7	9
LT	49	31	7	6	7
LU	24	31	19	19	7
HU	16	34	19	20	11
MT	33	29	14	15	9
NL	26	41	14	10	9
PRI	24	31	16	21	8
PL	40	41	8	5	6
PT	52	36	6	3	4
RO	31	38	15	10	6
SI	19	44	17	13	7
SK	21	29	18	24	8
FI	50	34	6	4	6
SE	54	28	9	5	4

Rýchly prieskum Eurobarometra 532 – Výzvy a priority EÚ v roku 2023

Práca v teréne: 24/8 – 31/8/2023/(%) základ: N=26 514 – Všetci respondenti

Komentáre

(presmerované z Pierre Dieumegard)

Obsah tlačových správ

Úvodná správa tohto bleskového prieskumu Eurobarometra 533 o výzvach a prioritách EÚ na rok 2023 (90 strán) bola len v angličtine.

Chýbalo však málo, aby bolo možné publikovať v niekoľkých ďalších jazykoch:

„Príloha údajov“ je 42-stranový dokument, ktorý je v skutočnosti druhou časťou správy, ktorá existuje aj vo francúzštine a nemčine.

„Prezentácia“ je dokument, ktorý obsahuje grafy správy a existuje aj vo francúzštine.

Na to, aby bola celá správa vo francúzštine, postačuje vytvoriť text s niekoľkými stranami, zahrnúť grafy dokumentu „zastúpenie“ a doplniť dokument „Príloha údajov“.

A ak je to možné vo francúzštine, musí to byť možné aj v ostatných úradných jazykoch.

Oficiálna tlačová správa v angličtine z 11. septembra 2023 pozostáva z jednoduchého textu a obsahuje odkazy na iné dokumenty vrátane prílohy vo formáte PDF, ktorá obsahuje 5 grafov správy.

Tlačová správa vo francúzštine obsahuje aj odkaz na ekvivalentnú prílohu vo formáte PDF s grafmi vo francúzštine z dokumentu „Presentation“ vo francúzštine.

Na druhej strane tlačové správy v iných jazykoch nemajú prílohu v týchto jazykoch, ale len odkazy na prílohy v angličtine a francúzštine.

Rečníci ostatných jazykov preto nemajú možnosť prečítať si výsledky tohto bleskového prieskumu Eurobarometra 533.

Málo odkazov v médiách a tlači

(Google, 11. novembra 2023, dva mesiace po uverejnení správy)

Cieľom bolo zistiť, či táto správa bola citovaná v tlači alebo v spravodajských médiách. Vyhľadávanie sa uskutočnilo pomocou kľúčových slov vo francúzštine „Eurobarometer – výzvy a priority EÚ v roku 2023“ (prípadne pridaním „Flash“ a „EÚ“, ale to nemení výsledky.

Tento prieskum Eurobarometra sa týka len dvoch stránok:

https://france.representation.ec.europa.eu/informations/eurobarometre-les-europeens-approuvent-les-mesures-prises-pour-faire-face-la-crise-energetique-2023-09-11_fr: je to len tlačová správa, bez akejkoľvek ilustrácie. Odkaz na prezentáciu vo francúzštine je nesprávny: poukazuje na adresu pevného disku osoby, ktorá napísala tento článok.

<https://www.gazdaujourd'hui.fr/eurobarometre-2023-les-europeens-tres-sensibles-a-lenjeu-energetique/>: článok s názvom Eurobarometer 2023: Európania, ktorí sú veľmi citliví na energetickú výzvu“. Žiadna ilustrácia.

Preto možno vidieť, že tento prieskum Eurobarometra sa vo francúzsky hovoriacich médiách neprevzal alebo len veľmi málo, zatiaľ čo vo francúzštine boli k dispozícii niektoré dokumenty.

Rýchly prieskum Eurobarometra 533

Výzvy a priority EÚ v roku 2023

Preto možno predpokladať, že v iných jazykoch je ešte menej článkov, v ktorých boli dokumenty ešte menej dostupné.

Všeobecný názov uvedený v názve kapitoly

Všeobecný názov je „Výzvy a priority EÚ v roku 2023“; názov oddielu 2 je totožný: „Výzvy a priority EÚ“.

Preto treba vychádzať z toho, že oddiel 1 „Ruská invázia na Ukrajinu a reakcia EÚ“, oddiel 3 „EÚ na globálnej scéne“ a oddiel 4 „Hodnoty najlepšie stelesnené EÚ“ sú mimo témy.

Je škoda, že sme sa nestarali o logiku plánu tejto správy.