

## Flash Eurobarometer 533

# Izzivi in prednostne naloge EU v letu 2023



Terensko delo:

**Avgust 2023**

Objava:

**September 2023**

Anketo, ki jo zahteva in usklajuje Evropska komisija,  
Generalni direktorat za komuniciranje

Ta dokument ne predstavlja stališča Evropske komisije.  
Razlage in mnenja, ki jih vsebuje, so izključno interpretacije in mnenja avtorjev.

Flash Eurobarometer 533 – Ipsos evropske javne zadeve



Dokument, ki ga je pripravil Pierre Dieumegard for [Europe-Democracy-Esperanto](#)

Namen tega „začasnega“ dokumenta je omogočiti več ljudem v Evropski uniji, da se seznanijo z dokumenti, ki jih pripravlja Evropska unija (in se financirajo iz njihovih davkov). **Brez prevodov so državljani izključeni iz razprave.**

Ta dokument „Eurobarometer“ je obstajal samo v angleščini v datoteki pdf. Iz te začetne datoteke smo ustvarili datoteko n odt, ki jo je pripravila programska oprema Libre Office za strojno prevajanje v druge jezike. Rezultati so zdaj [na voljo v vseh uradnih jezikih](#).

**Zaželeno je, da uprava EU prevzame prevajanje pomembnih dokumentov. „Pomembni dokumenti“ niso le zakoni in predpisi, temveč tudi pomembne informacije, potrebne za skupno sprejemanje informiranih odločitev.**

Da bi skupaj razpravljali o naši skupni prihodnosti in omogočili zanesljive prevode, bi bil mednarodni jezik esperanto zelo koristen zaradi svoje preprostosti, pravilnosti in natančnosti.

Kontaktirajte nas:

[Kontakto \(europokune.eu\)](mailto:europokune.eu)

<https://e-d-e.org/-Kontakti-EDE>

Flash Eurobarometer 533

Izzivi in prednostne naloge EU v letu 2023

## Flash Eurobarometer 533

# Izzivi in prednostne naloge EU v letu 2023

Poročilo

Avgust 2023

Raziskava, ki jo je opravil Ipsos European Public Affairs na zahtevo Evropske komisije, Generalnega direktorata za komuniciranje

Anketa, ki jo usklajuje Evropska komisija, Generalni direktorat za komuniciranje (GD COMM za spremljanje medijev in Eurobarometer)

Flash Eurobarometer 533  
Izzivi in prednostne naloge EU v letu 2023

Naslov projekta	Flash Eurobarometer 533 izzivi in prednostne naloge EU na področju 2023 – avgust 2023 Poročilo
Jezikovna različica	EN
Kataloška številka	NA-04-23-855-EN-N
ISBN	978-92-68-07542-5 doi:10.2775/97389
© Evropska unija, 2023	

<https://europa.eu/eurobarometer>

## Kazalo vsebine

Ključne ugotovitve.....	7
Oddelek 1. Ruska invazija na Ukrajino in odziv EU.....	9
1.1. Splošni odnos do vojne v Ukrajini.....	9
1.2. Podpora ukrepom EU v odziv na vojno v Ukrajini.....	12
Oddelek 2. Izzivi in prednostne naloge EU.....	16
2.1. Podpora ukrepom EU, povezanim z izzivi.....	16
2.2. Pomen različnih pobud EU.....	19
Oddelek 3. EU na svetovnem prizorišču.....	24
3.1. Kako se dogajajo v EU, ZDA, na Kitajskem in v Rusiji.....	24
3.2. Ocena globalnega vpliva EU.....	30
Oddelek 4. Vrednote, ki jih EU najbolj uteleša.....	34
Tehnične specifikacije.....	39
Vprašalnik.....	41
Prilogak podatkom.....	45
Komentarji.....	86

*Opombe:*

- 1) Rezultati raziskave so predmet odstopanj vzorčenja, kar pomeni, da vse očitne razlike med skupinami niso statistično pomembne. Zato so v besedilu poudarjene le razlike, ki so statistično pomembne (na ravni 5 %), tj. kjer je lahko razumno gotovo, da do njih verjetno ne bo prišlo po naključju.
- 2) Odstotki se ne smejo seštevati do 100 %, saj so zaokroženi na najbližji odstotek. Zaradi zaokroževanja se lahko zgodi tudi, da se odstotki za ločene možnosti odziva, prikazani v grafikonih, ne seštevajo natančno do vsote, ki je prikazana v grafikonih in tabelah ali omenjena v besedilu. Odstotek odgovorov bo presegel 100 %, če je vprašanje omogočilo anketirancem, da izberejo več odgovorov.
- 3) V tem poročilu so države navedene s svojo uradno kratico. Okrajšave, uporabljene v tem poročilu, ustrezajo:

BODI		Belgija	LT		Litva
BG		Bolgarija	LU		Luksemburg
CZ		Češka	HU		Madžarska
DK		Danska	MT		Malta
DE		Nemčija	NL		Nizozemska
EE		Estonija	PRI		Avstrija
IE		Irska	PL		Poljska
EL		Grčija	PT		Portugalska
ES		Španija	RO		Romunija
FR		Francija	SI		Slovenija
KADROV SKA		Hrvaška	SK		Slovaška
TO JE		Italija	FI		Finska
CY		Rep. št. Cipra*	SE		Švedska
LV		Latvija			

\* Ciper kot celota je ena od 27 držav članic EU, vendar je bil pravni red Skupnosti začasno ustavljen v delu države, ki ni pod nadzorom vlade Republike Ciper. Iz praktičnih razlogov so v kategorijo „CY“ vključeni samo razgovori, opravljeni v delu države, ki ga nadzoruje vlada Republike Ciper.

## Ključne ugotovitve

---

### Ruska invazija na Ukrajino in odziv EU

- Več kot osem od desetih korespondentov (85 %) se „v celoti strinja“ ali „naklepati se strinjati“, da ruska invazija na Ukrajino kaže, da mora EU zagotoviti svojo energetska in gospodarsko varnost. Poleg tega se sedem od desetih – ali več – anketirancev skupaj strinja, da:
  - Ruske oblasti bi morale odgovarjati za sedanje razmere v Ukrajini (77 %)
  - Ruska invazija na Ukrajino kaže, da mora EU okrepiti vojaško sodelovanje med državami članicami (75 %)
  - EU bi morala še naprej izkazovati solidarnost z Ukrajino (71 %)
- Vprašani so bili tudi vprašani o tem, v kolikšni meri podpirajo vrsto ukrepov, ki jih je EU sprejela v odziv na vojno v Ukrajini. Več kot osem od desetih anketirancev (86 %) se strinja, da bi morala EU še naprej zagotavljati humanitarno pomoč ljudem, ki jih je prizadela vojna. Približno tri četrtine (77 %) se strinja, da bi morala EU še naprej sprejemati ljudi, ki bežijo pred vojno v Ukrajini.
- Rezultati kažejo tudi podporo vključevanju Ukrajine v EU: Skupno se 67 % vprašanih strinja, da bi morala EU še naprej podpirati Ukrajino na njeni poti k evropskemu povezovanju, 65 % pa se jih strinja, da bo EU še naprej podpirala vključevanje Ukrajine na enotni trg.
- Približno sedem od desetih vprašanih (71 %) se strinja, da bi morala EU še naprej uvajati gospodarske sankcije proti Rusiji. Skoraj dve tretjini anketirancev (65 %) se strinjata, da bi morala EU še naprej finančno in gospodarsko podpirati Ukrajino. Manjši delež (57 %) se strinja, da bi morala EU še naprej financirati nakup in dobavo vojaške opreme in usposabljanja Ukrajini.

### Izzivi in prednostne naloge EU

- Več kot osem od desetih anketirancev (86 %) se „v celoti strinja“ ali „naklepati se strinjati“, da bi bilo treba skladišča plina v EU zapolniti, da bi se izognili tveganju pomanjkanja za naslednjo zimo. V istem smislu se skupno 79 % anketirancev strinja, da bi morali biti ukrepi EU usmerjeni v zmanjšanje porabe energije. Več kot osem od desetih anketirancev (85 %) meni, da bi morala EU spodbujati proizvodnjo čistih tehnologij v svojih državah članicah.
- Na vprašanje, ali bi morala EU financirati skupne obrambne projekte za razvoj strateških obrambnih zmogljivosti in tehnologij, se s tem strinja skupno 75 % vprašanih.
- Sodelujoči so prejeli tudi seznam pobud, ki jih je EU v preteklem letu sprejela za odzivanje na energetske in druge izzive. Za vsako od pobud, navedenih v raziskavi, velika večina anketirancev meni, da je to „zelo“ ali „dobro pomembno“. Natančneje, skupni delež „pomembnih“ odgovorov je največji pri „ukrepih na evropski ravni za omejitev neposrednega učinka naraščajočih cen energije“ (86 %) in „spodbujanju trajnostne rabe

naravnih virov, npr. zmanjšanju odpadkov, povečanju recikliranja ter spodbujanju ponovne uporabe in popravila blaga (86 %), najnižji pa za zagotavljanje financiranja državam članicam za pospešene naložbe v obnovljive vire energije prek REPowerEU“ (74 %).

## EU na svetovnem prizorišču

- Čeprav je več anketirancev odgovorilo, da stvari na splošno gredo v napačno smer kot v pravo smer v EU, so anketiranci najbolj pozitivni pri oceni trenutnega stanja v EU (26 % „pravilna smer“ v primerjavi z 39 % „napačna usmeritev“). Za primerjavo, ko vprašamo o ZDA, 20 % odgovarja, da gredo stvari v pravo smer, v primerjavi z 39 %, ki odgovarjajo, da gre na splošno stvari v napačno smer. Ustrezne številke za Kitajsko so 12 % „desna smer“ v primerjavi z 48 % „napačna smer“. Samo 5 % vprašanih meni, da gredo stvari v pravo smer v Rusiji, medtem ko jih 81 % odgovarja, da gredo stvari v napačno smer.
- Eden od petih anketirancev (20 %) je odgovoril, da je vpliv EU v svetu trenutno „nekoliko“ ali „veliko močnejši“ od vpliva ZDA, 49 % pa, da je „nekaj šibkejši“ ali „veliko šibkejši“. Približno četrtnina vprašanih (26 %) je odgovorila, da je vpliv EU v svetu trenutno enak vplivu ZDA. Podatki za Kitajsko so v skladu s podatki za ZDA, medtem ko je nekoliko verjetneje, da bodo anketiranci navedli, da je vpliv EU v svetu trenutno „nekoliko“ ali „veliko močnejši“ od vpliva Japonske (32 % za Japan v primerjavi s 23 % za Kitajsko). Več kot tretjina anketirancev (35 %) odgovarja, da je vpliv EU v svetu trenutno „nekoliko“ ali „veliko močnejši“ od vpliva Rusije, v primerjavi s približno štirimi od desetih anketirancev (42 %), ki navajajo, da je „nekaj“ ali „veliko šibkejši“.

## Vrednote, ki jih EU najbolj uteleša

- Anketiranci so bili pozvani, naj preučijo, ali nekatere vrednote najbolj utelešajo EU, druge države sveta ali oboje. Večina anketirancev (53 %) je odgovorila, da EU v primerjavi z drugimi državami najbolj uteleša spoštovanje temeljnih pravic in vrednot. Poleg tega je približno eden od dveh anketirancev izbral ta odgovor za „socialno enakost in blaginjo“ (50 %), „toleranca in odprtost do drugih“ (49 %) in „mir“ (48 %). Več kot štirje od desetih anketirancev (46 %) so odgovorili, da je vrednost solidarnosti z državami znotraj in zunaj EU najbolj utelešena v EU, 45 % pa jih je odgovorilo enako glede spoštovanja narave ter varstva podnebja in okolja; manjši delež (38 %) je opažen zaradi spoštovanja zgodovine in njenih lekcij.
- Kar zadeva napredek in inovacije, 26 % anketirancev odgovarja, da EU to vrednost najbolj uteleša, 31 % pa, da jo bolje predstavljajo druge države; 34 % jih je odgovorilo, da EU in druge države (skupine) prav tako poosebljajo napredek in inovacije.



## Oddelek 1. Ruska invazija na Ukrajino in odziv EU

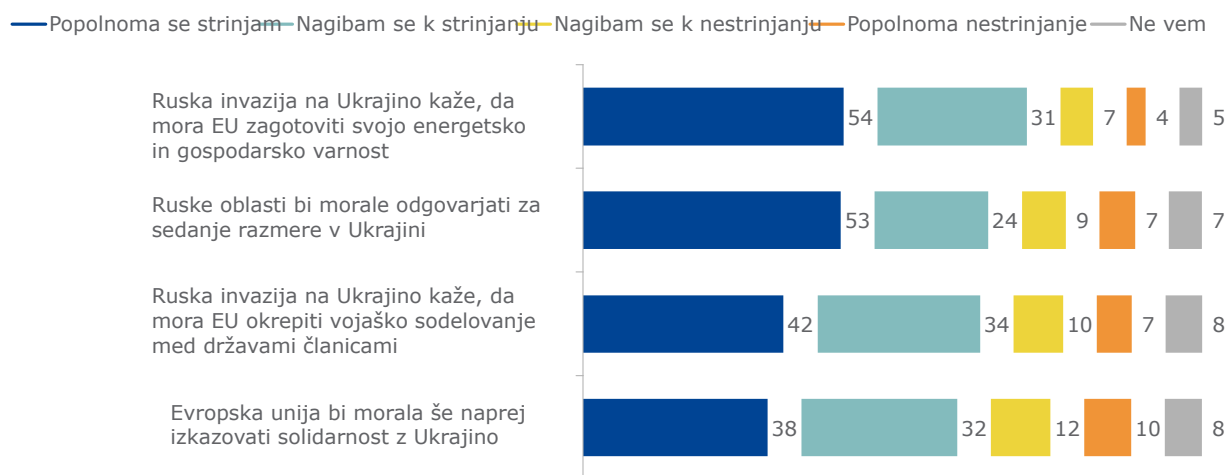
### 1.1. Splošni odnos do vojne v Ukrajini

Več kot osem od desetih anketirancev se strinja, da ruska invazija na Ukrajino kaže, da mora EU zagotoviti svojo energetska in gospodarsko varnost (54 % se „v celoti strinja“, 31 % pa se namerava strinjati). Poleg tega se več kot sedem od desetih anketirancev strinja, da:

- Ruski organi bi morali odgovarjati za sedanje razmere v Ukrajini (53 % se „v celoti strinja“ in 24 % „naklepati se strinjati“)
- Ruska invazija na Ukrajino kaže, da mora EU okrepiti vojaško sodelovanje med državami članicami (42 % se „v celoti strinja“ in 34 % „naklep soglasja“)

Sedem od desetih vprašanih se je skupaj strinjalo, da bi morala EU še naprej izkazovati solidarnost z Ukrajino (38 % se „v celoti strinja“ in 32 % „se namerava strinjati“).

**V6** Koliko se strinjate ali ne strinjate z vsako od naslednjih izjav? (v % po državah EU-27)



Osnova: vsi anketiranci (n=26 514)

V vseh državah članicah se več kot sedem od desetih anketirancev strinja, da ruska invazija na Ukrajino kaže, da mora EU zagotoviti svojo energetska in gospodarsko varnost (s 74 % v Bolgariji in na Slovaškem na 93 % na Finskem, Poljskem in Portugalskem), večina pa se strinja, da ruska invazija kaže, da mora EU okrepiti vojaško sodelovanje med državami članicami (z 58 % v Bolgariji in na Slovaškem na 86 % v Estoniji, 87 % na Portugalskem in 90 % na Poljskem). V vseh državah članicah razen v eni (Ciper) se večina vprašanih strinja, da bi morali ruski organi odgovarjati za sedanje razmere v Ukrajini (s 45 % na Cipru do 91 % na Poljskem in Portugalskem).

Med državami članicami je nekoliko več razlik v dogovoru z izjavo, da bi morala EU še naprej izkazovati solidarnost z Ukrajino. Na Cipru se 45 % vprašanih „v celoti strinja“ ali „naklepati se strinjati“, da bi morala EU še naprej izkazovati solidarnost z Ukrajino. Nasprotno pa se s to izjavo strinja dvakrat več anketirancev v Estoniji (87 %), na Finskem (88 %) in na Portugalskem (90 %).

## Flash Eurobarometer 533

## Izzivi in prednostne naloge EU v letu 2023

	Ruska invazija na Ukrajino kaže, da mora EU zagotoviti svojo energetska in gospodarsko varnost	Ruske oblasti bi morale odgovarjati za sedanje razmere v Ukrajini	Ruska invazija na Ukrajino kaže, da mora EU okrepiti vojaško sodelovanje med državami članicami	EU bi morala še naprej izkazovati solidarnost z Ukrajino
EU-27	85	77	75	71
BODI	84	78	75	67
BG	74	52	58	49
CZ	78	55	62	51
DK	88	89	79	85
DE	83	78	74	68
EE	91	87	86	87
IE	87	83	71	78
EL	78	52	64	48
ES	84	79	77	76
FR	86	75	77	71
KADROVSK				
A	88	80	79	76
TO JE	82	74	69	67
CY	75	45	64	45
LV	84	85	82	79
LT	88	81	83	83
LU	84	72	72	69
HU	84	61	67	51
MT	88	74	68	66
NL	85	83	77	78
PRI	82	73	60	57
PL	93	91	90	82
PT	93	91	87	90
RO	89	80	81	74
SI	79	70	60	58
SK	74	52	58	50
FI	93	86	84	88
SE	89	86	80	85

Osnova: vsi anketiranci (n=26 514)

## Socialno-demografski vidiki

V vseh socialno-demografskih skupinah je soglasje s temi splošnejšimi izjavami o vojni v Ukrajini visoko; kljub temu je mogoče opaziti nekatere razlike. Moški se na primer nekoliko bolj verjetno strinjajo, da ruska invazija na Ukrajino kaže, da mora EU okrepiti vojaško sodelovanje med državami članicami (78 % v primerjavi z 72 %) in da bi morala EU še naprej izkazovati solidarnost z Ukrajino (72 % v primerjavi z 69 %).

Največje razlike v dogovoru so med starostnimi skupinami, pri čemer je večja verjetnost, da se bodo starejši anketiranci strinjali s štirimi izjavami. 76 % oseb, starih 55 let in več, se na primer strinja, da bi morala EU še naprej izkazovati solidarnost z Ukrajino v primerjavi z 68 % tistih, starih od 40 do 54 let, in 66 % tistih, starih od 25 do 39 let ali starih 15–24 let.

Medtem ko se 74 % anketirancev, ki so zaključili izobraževanje v starosti 20 let ali več, strinja, da bi morala EU še naprej izkazovati solidarnost z Ukrajino, je ta številka nekoliko nižja pri tistih, ki so zaključili izobraževanje v starosti od 16 do 19 let ali starih 15 let ali manj (obe 68 %). Podobno se tisti, ki so zaključili izobraževanje, stari 20 let ali več, bolj verjetno strinjajo, da ruska invazija na Ukrajino kaže, da mora EU okrepiti vojaško sodelovanje med državami članicami (78 % v primerjavi z 71 %–73 % manj izobraženih anketirancev). Anketiranci, ki so zaključili izobraževanje, stari 15 let ali manj, se najmanj verjetno strinjajo, da ruska invazija na Ukrajino kaže, da mora EU zagotoviti svojo energetske in gospodarsko varnost (82 % v primerjavi s 86–87 % višje izobraženih anketirancev).

V6 Koliko se strinjate ali ne strinjate z vsako od naslednjih izjav?

(V % „se strinja“ glede na socialno-demografske podatke)

	Ruska invazija na Ukrajino kaže, da mora EU zagotoviti svojo energetske in gospodarsko varnost	Ruske oblasti bi morale odgovarjati za sedanje razmere v Ukrajini	Ruska invazija na Ukrajino kaže, da mora EU okrepiti vojaško sodelovanje med državami članicami	EU bi morala še naprej izkazovati solidarnost z Ukrajino
EU-27	85	77	75	71
<b>Spol</b>				
Moška	85	77	78	72
Ženske	84	77	72	69
<b>Starost</b>				
15–24	79	72	69	66
25–39	80	74	73	66
40–54	85	76	74	68
55 +	89	81	79	76
<b>Izobraževanje (starost, ko je končana)</b>				
Do 15	82	77	71	68
16–19	86	76	73	68
20+	87	79	78	74
Še vedno študiram	80	74	72	67

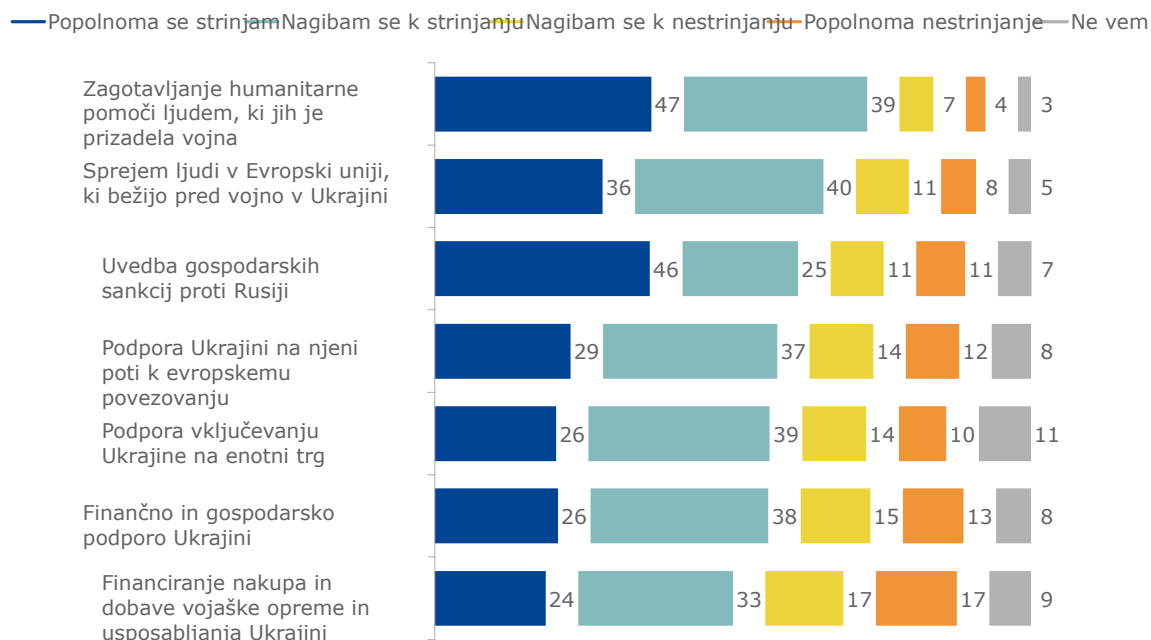
Osnova: vsi anketiranci (n=26 514)

## 1.2. Podpora ukrepom EU v odziv na vojno v Ukrajini

Vprašani so bili tudi vprašani o tem, v kolikšni meri se strinjajo z vrsto ukrepov, ki jih je EU sprejela v odziv na vojno v Ukrajini. Več kot osem od desetih anketirancev se strinja, da bi morala EU še naprej zagotavljati humanitarne pomoči ljudem, ki jih je prizadela vojna, vključno s 47 %, ki se „v celoti strinjajo“, in 39 %, ki se „naklepajo strinjati“ s tem ukrepom. Približno tri četrtine se strinja, da bi morala EU v EU še naprej sprejemati ljudi, ki bežijo pred vojno v Ukrajini, vključno s 36 %, ki se „v celoti strinjajo“, in 40 %, ki se „naklepajo strinjati“. Rezultati kažejo tudi podporo pri vključevanju Ukrajine v EU. Približno dve tretjini vprašanih se strinjata, da bi morala EU še naprej podpirati Ukrajino na njeni poti k evropskemu povezovanju (29 % se „v celoti strinja“ in 37 % „naklepati se strinjati“), podobna raven dogovora pa velja za podporo vključevanju Ukrajine na enotni trg (26 % se „v celoti strinja“ in 39 % „naklepati se strinjati“).

Približno sedem od desetih vprašanih se je strinjalo, da bi morala EU še naprej uvajati gospodarske sankcije proti Rusiji (46 % se „v celoti strinja“, 25 % pa se jih namerava strinjati). Poleg tega obstaja podpora za gospodarsko in vojaško pomoč Ukrajini. Skoraj dve tretjini vprašanih se strinjata, da bi morala EU še naprej finančno in gospodarsko podpirati Ukrajino (26 % se „v celoti strinja“, 38 % pa se jih namerava strinjati). Manjši delež se strinja, da bi morala EU še naprej financirati nakup in dobavo vojaške opreme in usposabljanja Ukrajini (24 % se „v celoti strinja“ in 33 % „naklep soglasja“).

V7 Prosimo, povejte mi, v kolikšni meri se strinjate ali se ne strinjate z naslednjim:  
EU bi morala nadaljevati...? (V % EU-27)



V vseh državah članicah se največji delež anketirancev „v celoti strinja“ ali „naklepati se strinjati“, da bi morala EU še naprej zagotavljati humanitarno pomoč ljudem, ki jih je prizadela vojna v Ukrajini. Skupna raven sporazuma se giblje od 74 % na Češkem in Slovaškem do 95 % na Portugalskem. Delež vprašanih, ki so se strinjali, da bi morala EU še naprej sprejemati ljudi, ki bežijo pred vojno v Ukrajini, znaša od 55 % na Češkem in Slovaškem do 90 % na Finskem in 93 % na Portugalskem.

Delež anketirancev, ki so se strinjali, da bi morala EU še naprej finančno in gospodarsko podpirati Ukrajino, je največji na Portugalskem (85 %), sledijo ji Estonija (82 %), Finska in Švedska (obe 81 %), najmanjši pa na Cipru (42 %). Največje razlike med državami članicami se kažejo v izjavi o nadaljnjem financiranju nakupa in dobave vojaške opreme in usposabljanja Ukrajini, pri čemer se skupni delež giblje med 28 % na Cipru in 83 % na Finskem.

V 22 državah članicah se večina vprašanih strinja, da bi morala EU še naprej uvajati gospodarske sankcije proti Rusiji. Največji deleži, ki se strinjajo s to izjavo, so Finska (89 %), Poljska (88 %), Portugalska (88 %), Danska (86 %) in Estonija (85 %). V petih državah članicah se podpora za ta ukrep zmanjša pod 50 %: Madžarska (48 %), Bolgarija (45 %), Slovaška (45 %), Grčija (43 %) in Ciper (40 %).

V vseh državah članicah razen dveh se vsaj 50 % vprašanih strinja, da bi morala EU še naprej podpirati Ukrajino na njeni poti k evropskemu povezovanju; izjemi sta Ciper (47 %) in Slovaška (49 %). V drugih državah članicah se dogovorjeni delež giblje od 50 % na Češkem in Madžarskem do 87 % na Portugalskem. Podobni podatki so zabeleženi tudi v zvezi z izjavo o nadaljnjem podpiranju vključevanja Ukrajine na enotni trg. Manj kot polovica anketirancev se strinja s tem ukrepom na Cipru (47 %), Češkem (48 %) in Slovaškem (49 %), v Litvi (84 %) in na Portugalskem (83 %) pa več kot osem od desetih anketirancev.

**V7** Prosimo, povejte mi, v kolikšni meri se strinjate ali se ne strinjate z naslednjim: EU bi morala nadaljevati...? (V % „Strinja“ skupaj, po državah)

	Zagotavljanje humanitarne pomoči ljudem, ki jih je prizadela vojna	Sprejem ljudi v EU, ki bežijo pred vojno v Ukrajini	Uvedba gospodarskih sankcij proti Rusiji	Podpora Ukrajini na evropskem povezovanju	Podpora vključevanju Ukrajine na enotni trg	Finančno in gospodarsko podporo Ukrajini	Financiranje nakupa in dobave vojaške opreme in usposabljanja Ukrajini
EU-27	86	77	71	67	65	65	57
BODI	83	72	75	60	59	58	54
BG	78	60	45	51	54	44	38
CZ	74	55	59	50	48	44	41
DK	90	89	86	79	74	79	76
DE	84	71	69	60	64	60	51
EE	93	75	85	80	80	82	80
IE	86	75	77	74	69	70	61
EL	88	77	43	52	51	47	39
ES	88	85	77	77	72	71	63
FR	84	72	70	60	55	62	55
KADROVSKA	92	85	71	76	75	65	57
TO JE	85	83	65	68	66	66	52
CY	88	74	40	47	47	42	28
LV	89	78	75	75	75	74	73
LT	93	80	81	80	84	79	75
LU	86	75	69	55	57	62	51
HU	83	74	48	50	50	44	34
MT	91	77	65	63	63	62	51
NL	86	75	79	68	67	72	69
PRI	83	69	59	54	59	53	38
PL	91	80	88	80	78	75	76
PT	95	93	88	87	83	85	75
RO	88	80	77	69	66	67	61
SI	85	63	58	63	66	56	39
SK	74	55	45	49	49	43	37
FI	92	90	89	84	78	81	83
SE	91	87	79	82	79	81	77

Osnova: vsi anketiranci (n=26 514)

## Socialno-demografski vidiki

Moški se nagibajo k nekoliko večji podpori nekaterim ukrepom EU v odziv na vojno v Ukrajini. Moški se na primer pogosteje kot ženske strinjajo, da bi morala EU še naprej financirati nakup in dobavo vojaške opreme in usposabljanja Ukrajini (62 % v primerjavi z 52 %) ter finančno in gospodarsko podpirati Ukrajino (67 % v primerjavi z 62 %).

Starejši anketiranci se bodo bolj verjetno strinjali z različnimi ukrepi EU v odziv na vojno v Ukrajini. 75 % anketirancev, starih 55 let in več, se na primer strinja, da bi morala EU še naprej uvajati gospodarske sankcije proti Rusiji, v primerjavi s 67 % tistih, starih od 25 do 39 let ali starih 15–24 let. Podobno je v primerjavi s tistimi v nižjih starostnih skupinah bolj verjetno, da se bodo osebe, stare 55 let in več, strinjale, da bi morala EU še naprej finančno in gospodarsko podpirati Ukrajino (70 % v primerjavi s 60–61 %).

Tudi bolj izobraženi anketiranci se pogosto strinjajo z različnimi ukrepi EU v odziv na vojno v Ukrajini. 74 % anketirancev, ki so zaključili izobraževanje v starosti 20 let ali več, se na primer strinja, da bi morala EU še naprej uvajati gospodarske sankcije proti Rusiji v primerjavi z 68–69 % tistih, ki so izobraževanje zaključili prej.

**V7** Prosimo, povejte mi, v kolikšni meri se strinjate ali se ne strinjate z naslednjim: EU bi morala nadaljevati...? (V % skupaj „se strinjam“ po socio-demografskih podatkih)

	Zagotavljanje humanitarne pomoči ljudem, ki jih je prizadela vojna	Sprejem ljudi v EU, ki bežijo pred vojno v Ukrajini	Uvedba gospodarskih sankcij proti Rusiji	Podpora Ukrajini na njeni poti k evropskemu povezovanju	Podpora vključevanju Ukrajine na enotni trg	Finančno in gospodarsko podporo Ukrajini	Financiranje nakupa in dobave vojaške opreme in usposabljanja Ukrajini
EU-27	86	77	71	67	65	65	57
<b>Spol</b>							
Moška	86	78	72	67	67	67	62
Ženske	86	76	70	66	63	62	52
<b>Starost</b>							
15–24	81	74	67	64	60	61	58
25–39	81	74	67	65	62	60	55
40–54	85	74	70	63	63	61	54
55+	90	80	75	70	69	70	60
<b>Izobraževanje (starost, ko je končana)</b>							
Do 15	81	76	68	65	64	65	57
16–19	85	75	69	64	65	61	53
20+	89	79	74	69	67	69	60
Še vedno študiram	84	75	67	66	63	63	57

Osnova: vsi anketiranci (n=26 514)

## Oddelek 2. Izzivi in prednostne naloge EU

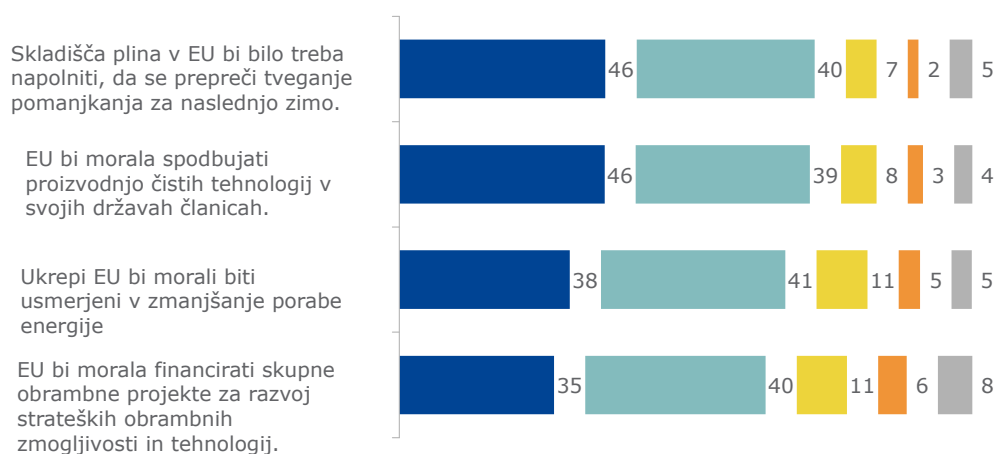
### 2.1. Podpora ukrepom EU, povezanim z izzivi

Anketiranci so bili vprašani tudi o ukrepih, povezanih z energetskimi izzivi, proizvodnjo čistih tehnologij in obrambno strategijo EU. Več kot osem od desetih anketirancev se „v celoti strinja“ (46 %) ali „naklepati se strinjati“ (40 %), da bi bilo treba skladišča plina v EU zapolniti, da bi se izognili tveganju pomanjkanja za naslednjo zimo. V istem smislu se približno osem od desetih anketirancev „v celoti strinja“ (38 %) ali „napovedati“ (41 %), da bi morali biti ukrepi EU usmerjeni v zmanjšanje porabe energije.

Več kot osem od desetih anketirancev se „v celoti strinja“ (46 %) ali „naklepati se strinjati“ (39 %), da bi morala EU spodbujati proizvodnjo čistih tehnologij v svojih državah članicah.

Nazadnje, na vprašanje, ali bi morala EU financirati skupne obrambne projekte za razvoj strateških obrambnih zmogljivosti in tehnologij, se tri četrtine vprašanih „v celoti strinja“ (35 %) ali „dogovoriti“ (40 %).

— Popolnoma se strinjam — Nagibam se k strinjanju — Nagibam se k nestrinjanju — Popolnoma nestrinjam — Ne vem



Osnova: vsi anketiranci  
(n=26 514)

V vseh državah članicah se tri četrtine ali več anketirancev strinja, da bi bilo treba skladišča plina v EU zapolniti, da bi se izognili tveganju pomanjkanja za naslednjo zimo (s 77 % na Švedskem do 92 % na Portugalskem). Delež, ki se strinja, da bi morali biti ukrepi EU usmerjeni v zmanjšanje porabe energije, se giblje med 67 % v Bolgariji in 91 % na Portugalskem.

Vsaj devet od desetih anketirancev na Portugalskem (94 %), Malti (93 %), Hrvaškem (91 %), Madžarskem (90 %) in na Poljskem (90 %) se strinja, da bi morala EU spodbujati proizvodnjo čistih tehnologij v svojih državah članicah; najnižja stopnja soglasja za to izjavo je na Slovaškem (74 %).

V vseh državah članicah razen v eni (Avstrija) se večina anketirancev strinja, da bi morala EU financirati skupne obrambne projekte za razvoj strateških obrambnih zmogljivosti in tehnologij (s 45 % v Avstriji do 91 % na Portugalskem).



**V5** Koliko se strinjate ali se ne strinjate z vsako od naslednjih izjav (% Skupaj „Strinjanje“, po državah)

	Skladišča plina v EU bi bilo treba napolniti, da se prepreči tveganje pomanjkanja za naslednjo zimo.	EU bi morala spodbujati proizvodnjo čistih tehnologij v svojih državah članicah.	Ukrepi EU bi morali biti usmerjeni v zmanjšanje porabe energije	EU bi morala financirati skupne obrambne projekte za razvoj strateških obrambnih zmogljivosti in tehnologij.
EU-27	86	85	79	75
BODI	86	83	76	76
BG	86	83	67	72
CZ	87	78	75	72
DK	82	78	84	69
DE	90	80	78	58
EE	90	82	71	86
IE	86	85	82	71
EL	88	84	76	76
ES	84	89	84	81
FR	80	86	82	80
KADROVSKA	90	91	83	86
TO JE	85	86	81	77
CY	85	87	77	75
LV	90	79	77	83
LT	88	86	78	82
LU	87	86	77	69
HU	89	90	70	79
MT	91	93	87	76
NL	85	79	72	72
PRI	88	82	80	45
PL	88	90	78	88
PT	92	94	91	91
RO	91	89	76	88
SI	84	84	81	73
SK	89	74	76	72
FI	81	81	78	77
SE	77	78	79	75

Osnova: vsi anketiranci (n=26 514)

## Socialno-demografski vidiki

Moški (77 %) so nekoliko bolj verjetno kot ženske (73 %), da se strinjajo, da bi morala EU financirati skupne obrambne projekte za razvoj strateških obrambnih zmogljivosti in tehnologij.

Starejši anketiranci se bodo bolj verjetno strinjali s štirimi izjavami o izzivih. 92 % anketirancev, starih 55 let ali več, se na primer strinja, da bi bilo treba skladišča plina v EU napolniti, da bi preprečili tveganje pomanjkanja za naslednjo zimo; ta odstotek se postopoma zmanjšuje na 75 % za anketirance, stare od 15 do 24 let. Podobno se delež, ki se strinja, da bi morala EU spodbujati proizvodnjo čistih tehnologij v svojih državah članicah, giblje od 77 % za anketirance, stare 15–24 let, do 90 % za anketirance, stare 55 let ali več.

Delež anketirancev, ki so se strinjali, da bi bilo treba skladišča plina v EU zapolniti, da bi se izognili tveganju pomanjkanja za naslednjo zimo, je manjši med anketiranci, ki so zaključili izobraževanje v starosti 15 let ali manj (82 %), v nasprotju z bolj izobraženimi anketiranci (87–89 %). Anketiranci, ki so zaključili izobraževanje, stari 20 let ali več, se bodo bolj verjetno strinjali, da bi morala EU spodbujati proizvodnjo čistih tehnologij v svojih državah članicah (87 % v primerjavi s 83 % tistih, ki so opustili šolanje v starosti 15 let ali manj) in da bi morala EU financirati skupne obrambne projekte za razvoj strateških obrambnih zmogljivosti in tehnologij (78 % v primerjavi z 72 %).

**V5** Koliko se strinjate ali ne strinjate z vsako od naslednjih izjav? (V % skupaj „se strinjam“ po socio-demografskih posnetkih)

	Skladišča plina v EU bi bilo treba napolniti, da se prepreči tveganje pomanjkanja za naslednjo zimo.	EU bi morala spodbujati proizvodnjo čistih tehnologij v svojih državah članicah.	Ukrepi EU bi morali biti usmerjeni v zmanjšanje porabe energije	EU bi morala financirati skupne obrambne projekte za razvoj strateških obrambnih zmogljivosti in tehnologij.
EU-27	86	85	79	75
<b>Spol</b>				
Moška	86	84	78	77
Ženske	86	86	81	73
<b>Starost</b>				
15–24	75	77	74	70
25–39	80	79	73	73
40–54	86	84	78	74
55+	92	90	85	78
<b>Izobraževanje (starost, ko je končana)</b>				
Do 15	82	83	77	72
16–19	89	85	80	73
20+	87	87	81	78
Še vedno študiram	78	80	78	73

Osnova: vsi anketiranci (n=26 514)

## 2.2. Pomen različnih pobud EU

Sodelujočim je bil predložen seznam pobud, ki jih je EU v preteklem letu sprejela za odzivanje na energetske in druge izzive. Za vsako pobudo so jih vprašali, ali menijo, da je pomembna ali ne.

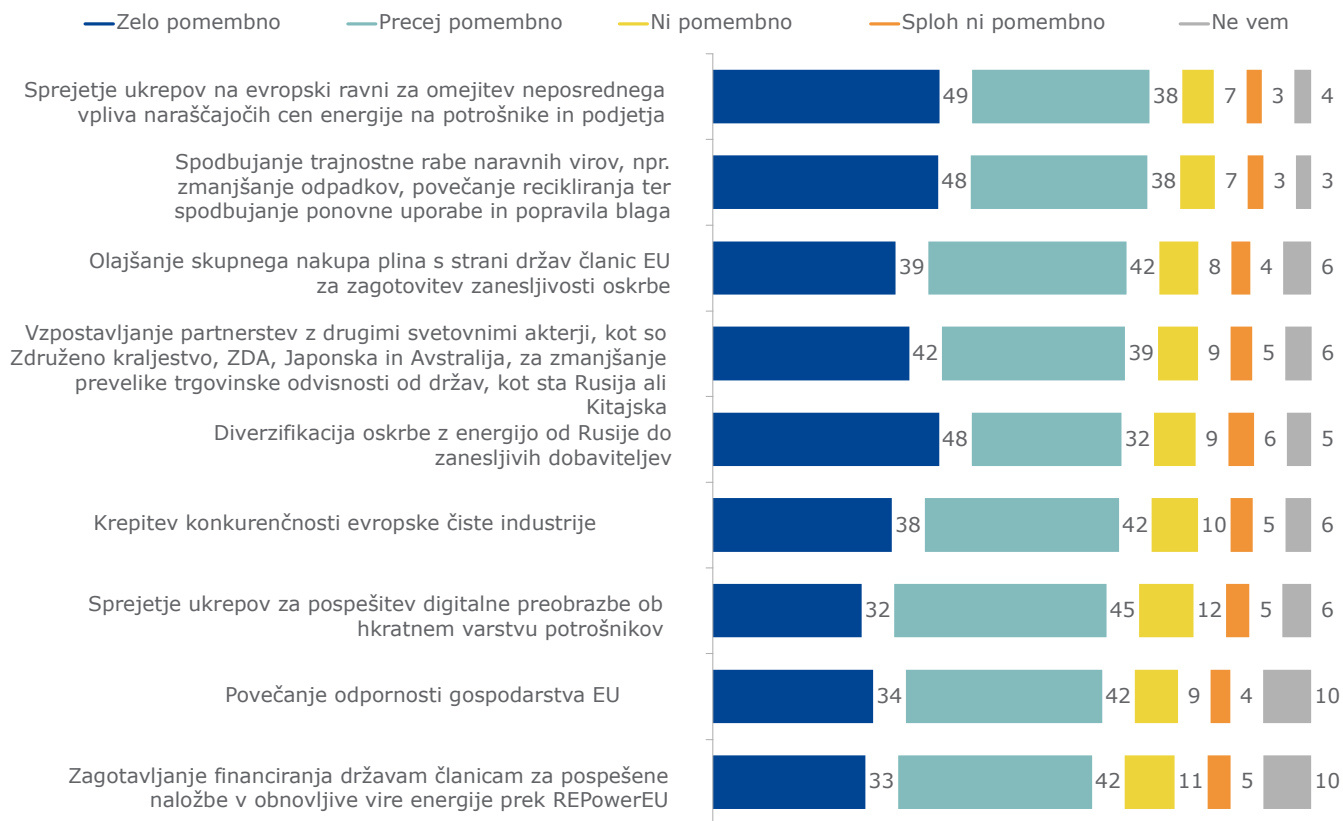
Za vsako od pobud, navedenih v raziskavi, velika večina anketirancev meni, da je to „zelo“ ali „dobro pomembno“. Natančneje, približno tri četrtine – ali več – anketirancev se strinja, da je pomembno:

- sprejeti ukrepe na evropski ravni za omejitev neposrednega vpliva naraščajočih cen energije na potrošnike in podjetja (49 % „zelo pomembno“ in 38 % „pravično pomembno“);
- spodbujanje trajnostne rabe naravnih virov, npr. zmanjšanje odpadkov, povečanje recikliranja ter spodbujanje ponovne uporabe in popravila blaga (48 % „zelo pomembno“ in 38 % „pravično pomembno“);
- olajšanje skupnega nakupa plina s strani držav članic EU, da se zagotovi zanesljivost oskrbe (39 % „zelo pomembno“ in 42 % „pravično pomembno“);
- vzpostaviti partnerstva z drugimi svetovnimi akterji, kot so Združeno kraljestvo, ZDA, Japonska in Avstralija, da bi zmanjšali čezmerne trgovinske odvisnosti od držav, kot sta Rusija ali Kitajska (42 % „zelo pomembno“ in 39 % „pravično pomembno“);
- diverzifikacija oskrbe z energijo od Rusije do zanesljivih dobaviteljev (48 % „zelo pomembno“ in 32 % „pravično pomembno“);
- povečanje konkurenčnosti evropske čiste industrije (38 % „zelo pomembno“ in 42 % „pravično pomembno“);
- sprejeti ukrepe za pospešitev digitalne preobrazbe in hkrati zaščititi potrošnike (32 % „zelo pomembno“ in 45 % „pravično pomembno“);
- povečanje odpornosti gospodarstva EU (34 % „zelo pomembno“ in 42 % „pravično pomembno“);
- zagotoviti financiranje državam članicam za pospešene naložbe v obnovljive vire energije prek REPowerEU (33 % „zelo pomembno“ in 42 % „pravično pomembno“).

## Flash Eurobarometer 533

### Izzivi in prednostne naloge EU v letu 2023

V4 Koliko menite, da je vsaka od naslednjih pobud EU, sprejetih v zadnjem letu, pomembna? (V % EU-27)



Osnova: vsi anketiranci  
(n=26 514)

V vseh državah približno tri četrtine – ali več – anketirancev meni, da so ukrepi, sprejeti na evropski ravni za omejitev neposrednega vpliva naraščajočih cen energije na potrošnike in podjetja, „zelo pomembni“ ali „dobro pomembni“ (s 73 % na Cipru in v Grčiji na 94 % na Portugalskem). Podobni podatki so ugotovljeni za spodbujanje trajnostne rabe naravnih virov, npr. zmanjšanje odpadkov, povečanje recikliranja in spodbujanje ponovne uporabe in popravila blaga (s skupnim deležem „pomembnih“ odgovorov se giblje med 77 % v Grčiji in 95 % na Portugalskem) ter za povečanje konkurenčnosti evropske čiste industrije (s 69 % v Grčiji na 90 % na Portugalskem). Na Portugalskem 90 % anketirancev meni, da je pomembno državam članicam zagotoviti financiranje za pospešene naložbe v obnovljive vire energije prek REPowerEU; ta številka je najnižja na Nizozemskem (61 %).

Spodbujanje skupnega nakupa plina s strani držav članic EU, da se zagotovi zanesljivost oskrbe, se šteje za pomembno pobudo več kot sedmih od desetih anketirancev v vseh državah članicah, in sicer od 72 % na Švedskem do 91 % na Portugalskem. V vseh državah članicah vsaj polovica vprašanih meni, da so ukrepi, sprejeti za diverzifikacijo oskrbe z energijo od Rusije do zanesljivega dobavitelja, zelo „zelo pomembni“ ali „pravo pomembni“. Približno devet anketirancev se strinja s tem mnenjem na Portugalskem (93 %) in Finskem (90 %), medtem ko to velja za približno šest od desetih anketirancev v Grčiji (58 %), Cipru (58 %) in Slovaškem (59 %).

Vzpostavljanje partnerstev z drugimi svetovnimi akterji je pomembno za vsaj šest od desetih anketirancev v vseh državah članicah. Države, v katerih so anketiranci menili, da je ta pobuda pomembna, so Portugalska (92 %), Finska (89 %) in Španija (88 %). Ciper (60 %) je na spodnjem delu lestvice držav.

Povečanje odpornosti gospodarstva EU velja za pomembno pobudo EU, in sicer približno devet od desetih anketirancev na Portugalskem (93 %), v Estoniji (90 %), na Finskem in Malti (obe 89 %) v nasprotju s približno dvema tretjinama anketirancev v Avstriji in Nemčiji (obe 66 %).

Poleg tega približno devet od desetih anketirancev na Portugalskem (91 %) meni, da je pomembno sprejeti ukrepe za pospešitev digitalne preobrazbe in hkrati zaščititi potrošnike. Za primerjavo manj kot dve tretjini meni, da je ta pobuda pomembna v Grčiji (65 %), na Češkem in Slovaškem (v obeh 63 %).

## Flash Eurobarometer 533

## Izzivi in prednostne naloge EU v letu 2023

**V4** Koliko menite, da je vsaka od naslednjih pobud EU, sprejetih v zadnjem letu, pomembna? (V % skupaj „pomembno“ po državah)

	Sprejetje ukrepov na evropski ravni za omejitev neposrednega vpliva naraščajočih cen energije na potrošnike in podjetja	Spodbujanje trajnostne rabe naravnih virov, npr. zmanjšanje odpadkov, povečanje recikliranja ter spodbujanje ponovne uporabe in popravila blaga	Olajšanje skupnega nakupa plina s strani držav članic EU za zagotovitev zanesljivo sti oskrbe	Vzpostavljanje partnerstev z drugimi svetovnimi akterji (npr. z Združenim kraljestvom, ZDA, Japonsko, Avstralijo) za zmanjšanje prevelike trgovinske odvisnosti od držav, kot sta Rusija ali Kitajska	Diverzifikacija oskrbe z energijo od Rusije do zanesljivih dobaviteljev	Krepitev konkurenčnosti evropske čiste industrije	Sprejetje ukrepov za pospešitev digitalne preobrazbe ob hkratnem varstvu potrošnikov	Povečanje odpornosti gospodarstva EU	Zagotavljanje financiranja državam članicam za pospešene naložbe v obnovljive vire energije prek REPowerEU
EU-27	86	86	82	81	80	80	77	76	74
BODI	86	84	84	78	82	76	73	77	71
BG	86	87	78	68	65	79	77	86	75
CZ	80	78	75	70	68	73	63	75	66
DK	81	83	80	84	85	78	72	78	64
DE	86	84	80	80	77	78	76	66	70
EE	90	88	86	85	86	80	83	90	70
IE	90	88	84	84	85	83	80	85	76
EL	73	77	73	63	58	69	65	70	66
ES	91	90	84	88	86	84	83	82	83
FR	84	83	79	79	82	80	74	69	64
KADROVSKA	89	88	87	82	75	83	80	88	81
TOJE	86	90	84	81	82	81	79	76	79
CY	73	83	76	60	58	72	68	74	74
LV	86	84	84	80	78	76	74	86	74
LT	81	84	82	81	79	74	76	83	73
LU	88	85	81	78	82	81	75	75	68
HU	89	92	85	82	77	87	79	88	85
MT	92	92	88	83	84	89	84	89	82
NL	86	82	83	82	84	77	73	84	61
PRI	85	86	76	75	76	79	72	66	72
PL	88	87	87	87	83	80	81	86	84
PT	94	95	91	92	93	90	91	93	90
RO	91	92	88	87	86	87	86	84	86
SI	87	88	84	78	77	82	77	87	81
SK	80	79	74	63	59	74	63	79	70
FI	89	89	76	89	90	84	78	89	68
SE	83	82	72	82	84	79	74	76	66

Osnova: vsi anketiranci (n=26 514)

## Socialno-demografski vidiki

Starejši anketiranci bodo bolj verjetno odgovorili, da so različne pobude EU, sprejete v zadnjem letu, pomembne. 91 % anketirancev, starih 55 let ali več, v nasprotju s 86 % anketirancev, starih od 40 do 54 let, 82 % oseb, starih od 25 do 39 let, in 80 % tistih, starih od 15 do 24 let, meni, da so „ukrepi na evropski ravni za omejitev neposrednega vpliva naraščajočih cen energije na potrošnike in podjetja pomembni“.

Za bolj izobražene anketirance je tudi bolj verjetno, da bodo te pobude EU šteli za pomembne, čeprav so razlike običajno manjše od razlik med starostnimi skupinami. 77 % anketirancev, ki so zaključili izobraževanje v starosti 20 let ali več, na primer meni, da je pomembno državam članicam zagotoviti financiranje za pospešene naložbe v obnovljive vire energije, v primerjavi s 73 % manj izobraženih anketirancev.

	Sprejetje ukrepov na evropski ravni za omejitev neposrednega vpliva naraščajočih cen energije na potrošnike in podjetja	Spodbujanje trajnostne rabe naravnih virov, npr. zmanjšanje odpadkov, povečanje recikliranja ter spodbujanje ponovne uporabe in popravila blaga	Olajšanje skupnega nakupa plina s strani držav članic EU za zagotovitev zanesljivosti oskrbe	Vzpostavljanje partnerstev z drugimi svetovnimi akterji (npr. z Združenim kraljestvom, ZDA, Japonsko, Avstralijo) za zmanjšanje prevelike trgovinske odvisnosti od držav, kot sta Rusija ali Kitajska	Diverzifikacija oskrbe z energijo od Rusije do zanesljivih dobaviteljev	Krepitev konkurenčnosti evropske čiste industrije	Sprejetje ukrepov za pospešitev digitalne preobrazbe ob hkratnem varstvu potrošnikov	Povečanje odpornosti gospodarstva EU	Zagotavljanje financiranja državam članicam za pospešene naložbe v obnovljive vire energije prek REPowerEU
EU-27	86	86	82	81	80	80	77	76	74
<b>Spol</b>									
Moška	86	84	81	82	80	80	78	77	75
Ženske	87	88	82	80	81	80	76	76	73
<b>Starost</b>									
15–24	80	83	74	80	74	70	69	69	73
25–39	82	83	77	79	76	73	72	72	71
40–54	86	85	81	80	81	81	78	76	73
55+	91	89	87	83	85	86	82	81	77
<b>Izobraževanje (starost, ko je končana)</b>									
Do 15	85	85	81	80	78	76	76	69	73
16–19	87	86	82	79	80	80	77	75	73
20+	88	87	83	83	83	82	80	80	77
Še vedno študiram	83	85	76	81	77	75	73	73	74

Osnova: vsi anketiranci (n=26 514)

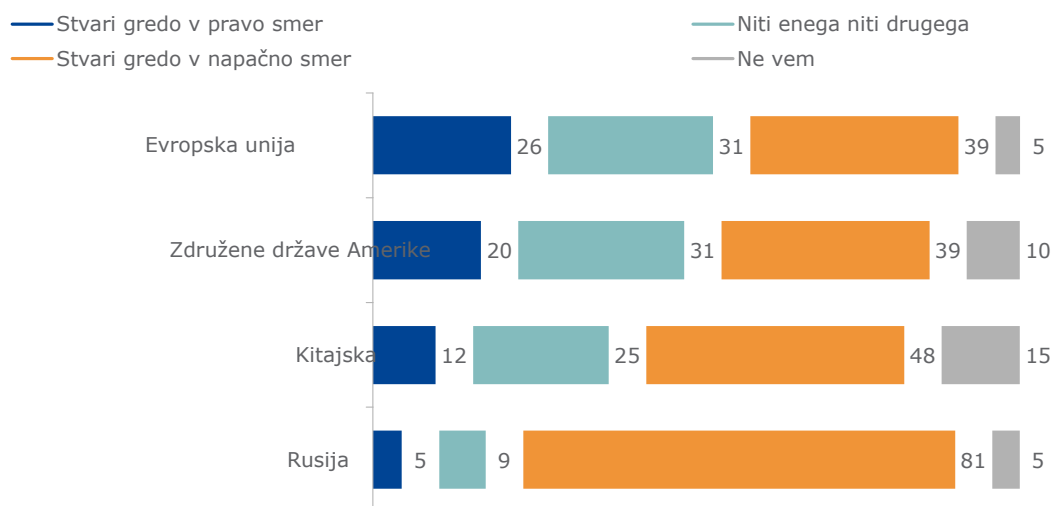
## Oddelek 3. EU na svetovnem prizorišču

### 3.1. Kako se dogajajo v EU, ZDA, na Kitajskem in v Rusiji

Vprašani so bili vprašani, ali menijo, da gre trenutno v pravo ali napačno smer v EU, ZDA, na Kitajskem in v Rusiji. Kar zadeva EU, 26 % vprašanih odgovarja, da gredo stvari v pravo smer, 39 % pa nasprotno, tj. da gre stvari v napačno smer. Približno trije od desetih anketirancev (31 %) odgovarjajo, da stvari ne gredo v eno ali drugo smer. 5 % vprašanih „ne ve“.

Medtem ko je več anketirancev odgovorilo, da stvari na splošno gredo v napačno smer kot v pravo smer, so anketiranci najbolj pozitivni pri oceni trenutnega stanja v EU (26 % „pravilna smer“ v primerjavi z 39 % „napačna smer“). Za primerjavo, ko vprašamo o ZDA, 20 % odgovarja, da gredo stvari v pravo smer, v primerjavi z 39 %, ki odgovarjajo, da gre na splošno stvari v napačno smer. Ustrezne številke za Kitajsko so 12 % „desna smer“ v primerjavi z 48 % „napačna smer“. Nazadnje, le peščica anketirancev (5 %) meni, da gredo stvari v pravo smer v Rusiji, medtem ko velika večina (81 %) misli, da gre stvari v napačno smer.

V1 Ali bi zdaj rekli, da gre na splošno stvari v pravo smer v napačno smer v...? (V % EU-27)



Osnova: vsi anketiranci  
(n=26 514)



## Flash Eurobarometer 533

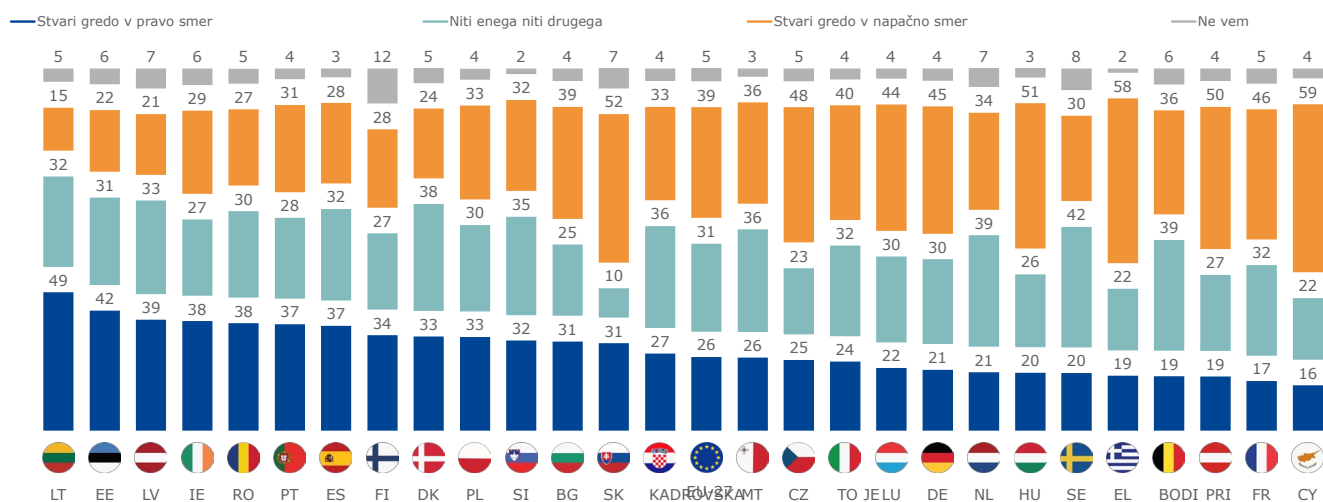
### Izzivi in prednostne naloge EU v letu 2023

Približno eden od dveh anketirancev v Litvi (49 %) meni, da gredo stvari v pravo smer v EU. Anketirancem v Litvi sledijo Estonija (42 % „desna smer“), Latvija (39 %), Romunija (38 %), Irska (38 %), Španija (37 %) in Portugalska (37 %). Na Cipru (59 %), v Grčiji (58 %), na Slovaškem (52 %), na Madžarskem (51 %) in v Avstriji (50 %) pa vsaj polovica vprašanih meni, da gre na splošno v napačno smer v EU.

Delež anketirancev, ki so odgovorili, da se stvari ne odvijajo v eni ali drugi smeri, se giblje od 10 % na Slovaškem do 42 % na Švedskem.

**V1\_1** Ali bi zdaj rekli, da gre na splošno stvari v pravo smer ali v napačno smer v...? (% po državah)

#### Evropska unija



Osnova: vsi anketiranci  
(n=26 514)

## Flash Eurobarometer 533

### Izzivi in prednostne naloge EU v letu 2023

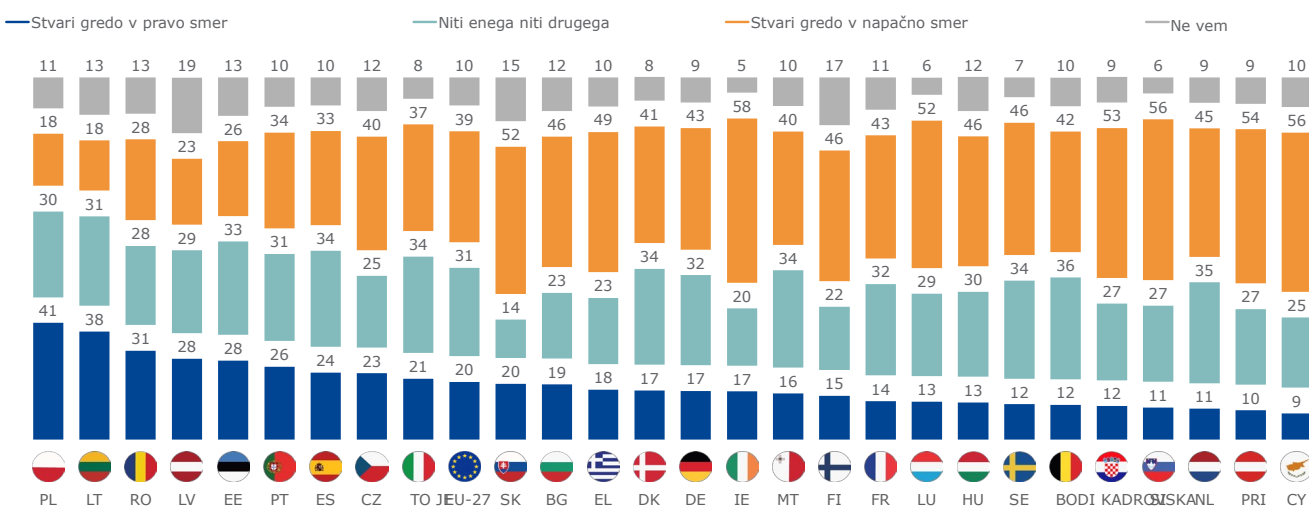
Približno štirje od desetih anketirancev v Litvi (38 %) in na Poljskem (41 %) odgovarjajo, da gre na splošno zadeve v pravo smer v ZDA, v primerjavi s približno enim od desetih anketirancev na Cipru (9 %), Avstriji (10 %), Nizozemskem in v Sloveniji (obe 11 %).

Na Irskem (58 %), v Sloveniji (56 %), na Cipru (56 %), v Avstriji (54 %), na Hrvaškem (53 %), v Luksemburgu in na Slovaškem (obe 52 %) je več kot polovica vprašanih odgovorila, da gre v ZDA stvari v napačno smer. Manj verjetno je, da bodo anketiranci enako mislili v Litvi in na Poljskem (obe 18 %).

Delež vprašanih, ki so odgovorili, da stvari ne gredo v pravo ali napačno smer v ZDA, se giblje od 14 % na Slovaškem do 36 % v Belgiji.

**V1\_2** Ali bi zdaj rekli, da gre na splošno stvari v pravo smer ali v napačno smer v...? (% po državah)

#### Združene države Amerike



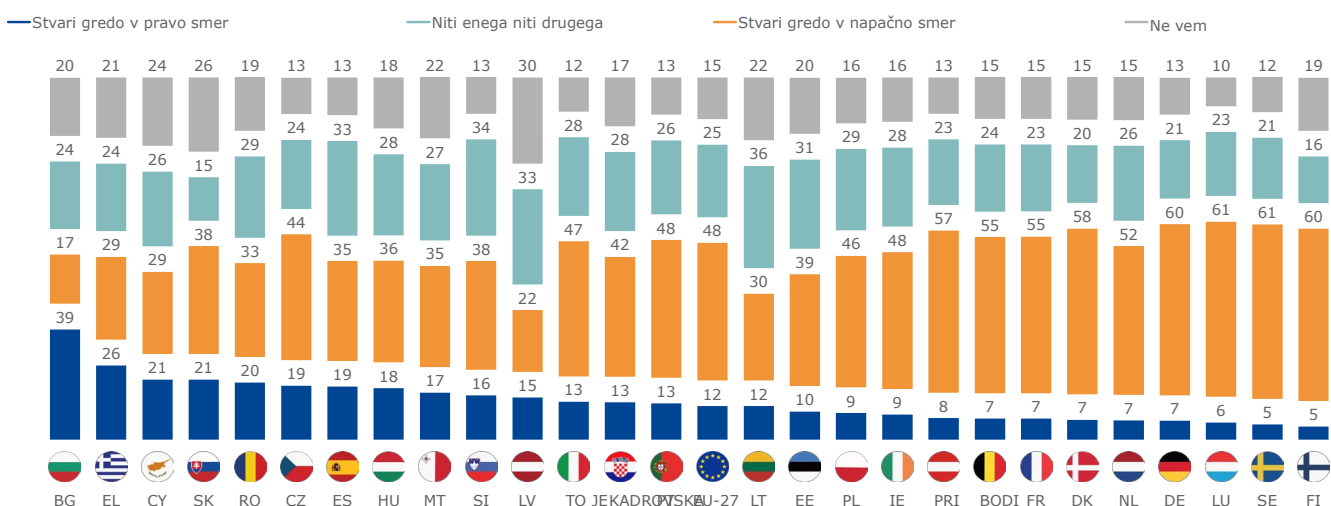
Osnova: vsi anketiranci  
(n=26 514)

Anketiranci v Bolgariji (39 %) so na splošno najverjetneje odgovorili, da gre na Kitajskem na splošno v pravo smer. Nasprotno pa v skoraj polovici držav članic to mnenje deli manj kot eden od desetih anketirancev (s 5 % na Finskem in Švedskem do 9 % na Irskem in Poljskem).

Največji delež anketirancev, ki menijo, da gre na Kitajskem v napačno smer, je na Švedskem in v Luksemburgu (v obeh 61 %) ter v Nemčiji in na Finskem (obe 60 %). V Bolgariji (17 %) in Latviji (22 %) po drugi strani manj kot četrtina vprašanih meni, da je tako.

Delež anketirancev, ki so izbrali odgovor „ne enega ne drugega“, se giblje med 15 % na Slovaškem in 36 % v Litvi. Med 10 % anketirancev v Luksemburgu in 30 % v Latviji „ne ve“, kaj naj odgovori na to vprašanje.

### V1\_3 Ali bi zdaj rekli, da gre na splošno stvari v pravo smer ali v napačno smer v...? (% po državah) Kitajska



Osnova: vsi anketiranci  
(n=26 514)

## Flash Eurobarometer 533

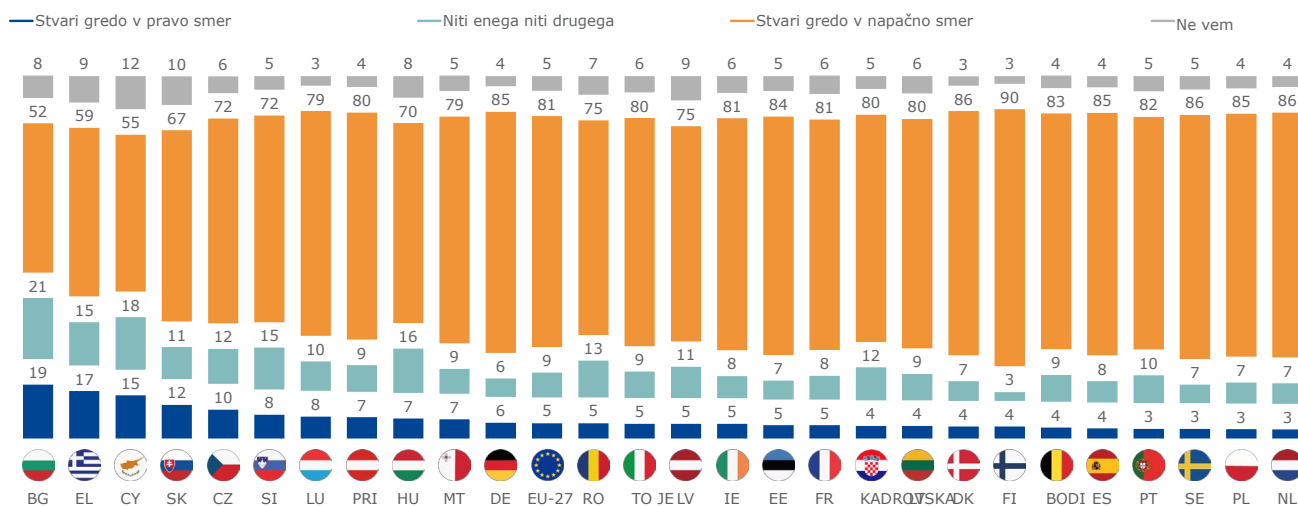
### Izzivi in prednostne naloge EU v letu 2023

Največji delež anketirancev, ki so odgovorili, da gredo stvari v pravo smer v Rusiji, je v Bolgariji (19 %), Grčiji (17 %) in na Cipru (15 %). Na Nizozemskem, Poljskem, Portugalskem in Švedskem se to mnenje strinja le 3 % anketirancev.

V večini držav članic dve tretjini ali več anketirancev navaja, da gre trenutno v napačno smer v Rusiji (s 67 % na Slovaškem do 90 % na Finskem). V Bolgariji (52 %), Cipru (55 %) in Grčiji (59 %) pa se s tem stališčem strinja manj kot šest od desetih anketirancev.

**Q1\_4** Trenutno bi rekli, da gre na splošno stvari v pravo smer ali v napačno smer v...? (% po državah)

#### Rusija



Osnova: vsi anketiranci  
(n=26 514)

## Socialno-demografski vidiki

Moški so bolj verjetno kot ženske odgovorili, da gre na splošno v pravo smer v EU (29 % v primerjavi s 23 %), ZDA (24 % v primerjavi s 17 %) in Kitajsko (14 % v primerjavi z 9 %). Med moškimi in ženskami je manj kot eden od desetih odgovoril, da gredo stvari v pravo smer v Rusiji (4 % žensk in 7 % moških).

Anketiranci, stari od 15 do 24 let (30 %), so bolj verjetno kot starejši anketiranci odgovorili, da gredo stvari v pravo smer v EU; sledijo jim anketiranci, stari 55 let in več (27 % „desna smer“) in anketiranci, stari 25–39 let (26 %), medtem ko je najmanj verjetno, da bodo anketiranci, stari od 40 do 54 let, izrazili to mnenje (23 %). Anketiranci, stari 55 let in več (9 %) so manj verjetno kot njihovi mlajši kolegi (12–15 %) odgovorili, da gre na Kitajskem stvari v pravo smer.

Delež anketirancev, ki so navedli, da gredo stvari v pravo smer v EU, je večji med anketiranci, ki so zaključili izobraževanje v starosti 20 let ali več (28 %) kot med manj izobraženimi anketiranci (22–24 %).

### V1 Ali bi zdaj rekli, da gre na splošno stvari v pravo smer ali v napačno smer v...?

(% „stvari gredo v pravo smer“ po socio-demografskih podatkih)

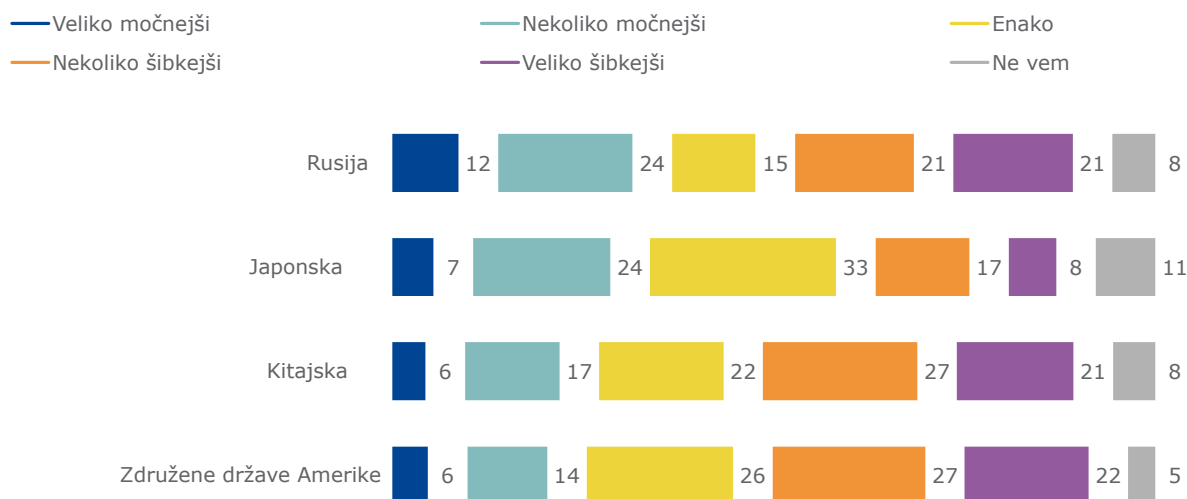
	Evropska unija	Združene države Amerike	Kitajska	Rusija
EU-27	26	20	12	5
<b>Spol</b>				
Moška	29	24	14	7
Ženske	23	17	9	4
<b>Starost</b>				
15–24	30	18	13	6
25–39	26	21	15	7
40–54	23	20	12	6
55+	27	21	9	5
<b>Izobraževanje (starost, ko je končana)</b>				
Do 15	22	19	13	5
16–19	24	21	12	6
20+	28	21	12	5
Še vedno študiram	30	18	13	6

Osnova: vsi anketiranci (n=26 514)

### 3.2. Ocena globalnega vpliva EU

Anketirance so nato vprašali o vplivu EU na svetovni ravni. Vsak peti anketiranec je odgovoril, da je vpliv EU v svetu trenutno „nekoliko“ (14 %) ali „veliko močnejši“ (6 %) kot v ZDA, medtem ko približno eden od dveh anketirancev navaja, da je „nekaj šibkejši“ (27 %) ali „veliko šibkejši“ (22 %). Približno četrtina vprašanih (26 %) je odgovorila, da je vpliv EU v svetu trenutno enak vplivu ZDA. Podatki za Kitajsko so v skladu s podatki za ZDA, medtem ko je nekoliko verjetneje, da bodo anketiranci navedli, da je vpliv EU v svetu trenutno „nekoliko“ (24 %) ali „veliko močnejši“ (7 %) kot na Japonskem. Nazadnje, več kot tretjina vprašanih odgovarja, da je vpliv EU v svetu trenutno „nekoliko“ (24 %) ali „veliko močnejši“ (12 %) kot v Rusiji, medtem ko so približno štirje od desetih anketirancev navedli, da je ta vpliv „nekaj šibkejši“ (21 %) ali „veliko šibkejši“ (21 %).

V2 In ali bi rekli, da je vpliv EU v svetu trenutno močnejši ali šibkejši od vpliva...? (V % EU-27)



Osnova: vsi anketiranci  
(n=26 514)

V 13 državah članicah več kot polovica vprašanih meni, da je vpliv EU v svetu trenutno šibkejši od vpliva ZDA. V Luksemburgu (68 %), na Cipru (62 %) in na Hrvaškem (60 %), je to stališče izrazilo vsaj šest od desetih anketirancev. V Romuniji in Litvi pa tretjina vprašanih (33 %) odgovarja, da je vpliv EU v svetu trenutno močnejši od vpliva ZDA; ta delež se v Luksemburgu zmanjša na 10 %.

V vseh državah članicah je manj kot polovica vprašanih odgovorila, da je vpliv EU v svetu trenutno šibkejši od vpliva Rusije; s tem stališčem se strinja 28 % anketirancev v Latviji in 49 % v Luksemburgu. Približno polovica anketirancev iz Estonije (53 %), Finske (51 %) in Litve (48 %) odgovarja, da je vpliv EU močnejši od vpliva Rusije; to stališče je najmanj pogosto prisotno v Belgiji (29 %).

V Luksemburgu (66 %), Belgiji (56 %), Avstriji (56 %), Franciji (55 %), Italiji (55 %), Finskem (53 %), Nemčiji (52 %), Malti (51 %) in Hrvaški (50 %), vsaj polovica anketirancev navaja, da je vpliv EU v svetu trenutno šibkejši od vpliva Kitajske. Več kot tretjina anketirancev iz Romunije (37 %), Litve (36 %) in Grčije (34 %) pa odgovarja, da je vpliv EU v svetu trenutno močnejši od vpliva Kitajske.

Na Irskem (45 %) in Finskem (43 %), v Estoniji, na Portugalskem in v Romuniji (vseh 42 %) več kot štirje od desetih anketirancev odgovarjajo, da je vpliv EU v svetu trenutno močnejši od vpliva Japonske. Belgija (32 %), Malta (32 %), Luksemburg (31 %), Avstrija (31 %) in Italija (30 %) so države z največjim deležem anketirancev, ki so odgovorili, da je vpliv EU v svetu šibkejši od vpliva Japonske.

**V2** In ali bi rekli, da je vpliv EU v svetu trenutno močnejši ali šibkejši od vpliva...? (V % skupaj „Trdnejši“ in „Weaker“ skupaj, po državah)

	Rusija		Japonska		Kitajska		Združene države Amerike	
	Skupaj „Trdnejši“	Skupaj „Weaker“	Skupaj „Trdnejši“	Skupaj „Weaker“	Skupaj „Trdnejši“	Skupaj „Weaker“	Skupaj „Trdnejši“	Skupaj „Weaker“
EU-27	35	42	32	25	23	48	20	49
BODI	29	47	23	32	16	56	14	54
BG	34	45	26	28	26	41	22	46
CZ	38	38	31	23	27	41	26	43
DK	43	30	29	12	20	34	22	29
DE	32	45	31	23	19	52	18	48
EE	53	30	42	16	30	36	24	44
IE	47	35	45	19	30	42	26	45
EL	36	43	35	29	34	41	21	59
ES	35	43	34	29	22	48	21	51
FR	32	46	29	27	17	55	15	54
KADRO VSKA	41	38	34	29	22	50	14	60
TO JE	30	45	30	30	21	55	20	55
CY	30	48	32	29	23	48	18	62
LV	47	28	36	17	28	33	22	47
LT	48	31	39	16	36	28	33	35
LU	31	49	32	31	15	66	10	68
HU	37	40	33	27	28	43	21	53
MT	39	42	35	32	27	51	22	51
NL	41	38	29	21	22	48	19	43
PRI	32	47	24	31	20	56	17	56
PL	41	36	32	19	26	35	29	36
PT	46	35	42	21	31	44	27	46
RO	41	37	42	22	37	32	33	37
SI	35	44	30	29	26	48	21	53
SK	38	39	27	24	32	36	28	41
FI	51	29	43	17	20	53	13	59
SE	47	34	34	17	26	42	20	43

Osnova: vsi anketiranci (n=26 514)



## Socialno-demografski vidiki

Moški so bolj verjetno kot ženske odgovorili, da je vpliv EU v svetu trenutno šibkejši od vpliva ZDA (52 % v primerjavi s 46 %) in Kitajske (51 % v primerjavi s 45 %). Vendar pa je tudi bolj verjetno, da bodo moški kot ženske odgovorili, da je vpliv EU v svetu močnejši od vpliva Japonske (36 % v primerjavi z 28 %) in Rusije (38 % v primerjavi s 33 %).

Mlajši anketiranci imajo običajno bolj pozitivno mnenje o vplivu EU v svetu in pogosteje odgovarjajo, da je vpliv EU trenutno močnejši od vpliva ZDA (27 % pri osebah, starih od 15 do 24 let, v primerjavi s 17 % pri tistih, starih 55 let ali več), Japonske (40 % v primerjavi z 28 %), Kitajske (29 % v primerjavi z 19 %) in Rusije (40 % v primerjavi s 35 %).

Anketiranci, ki so zaključili izobraževanje pri starosti 20 let ali več, redko nekoliko pogosteje kot anketiranci z nižjo izobrazbo odgovorijo, da je vpliv EU trenutno močnejši od vpliva Japonske (34 % v primerjavi s 27 %–30 %) in Rusije (37 % v primerjavi s 33 %), vendar je tudi bolj verjetno, da bodo odgovorili, da je vpliv EU šibkejši od vpliva Kitajske (50 % v primerjavi s 43 % tistih, ki so opustili šolanje, starih 15 let ali manj) in ZDA (53 % v primerjavi z 41 %). Nasprotno pa se anketiranci, ki so zaključili izobraževanje v starosti 15 let ali manj, bolj nagibajo k odgovoru, da je vpliv EU v svetu močnejši od vpliva ZDA (24 % v primerjavi z 19 % anketirancev z višjo izobrazbo).

**V2** In ali bi rekli, da je vpliv EU v svetu trenutno močnejši ali šibkejši od vpliva...?

(V % skupaj „močnejši“ in skupaj „Weaker“ po socio-demografskih posnetkih)

	Rusija		Japonska		Kitajska		Združene države Amerike	
	Skupaj „Trdnejši“	Skupaj „Weaker“	Skupaj „Trdnejši“	Skupaj „Weaker“	Skupaj „Trdnejši“	Skupaj „Weaker“	Skupaj „Trdnejši“	Skupaj „Weaker“
EU-27	35	42	32	25	23	48	20	49
<b>Spol</b>								
Moška	38	43	36	23	23	51	21	52
Ženske	33	41	28	26	22	45	20	46
<b>Starost</b>								
15–24	40	35	40	21	29	41	27	43
25–39	36	39	36	23	27	43	24	44
40–54	33	45	30	26	21	49	19	51
55+	35	44	28	26	19	52	17	52
<b>Izobraževanje (starost, ko je končana)</b>								
Do 15	33	39	30	24	23	43	24	41
16–19	33	45	27	27	22	48	19	47
20+	37	42	34	24	22	50	19	53
Še vedno študiram	41	36	41	22	29	43	26	45

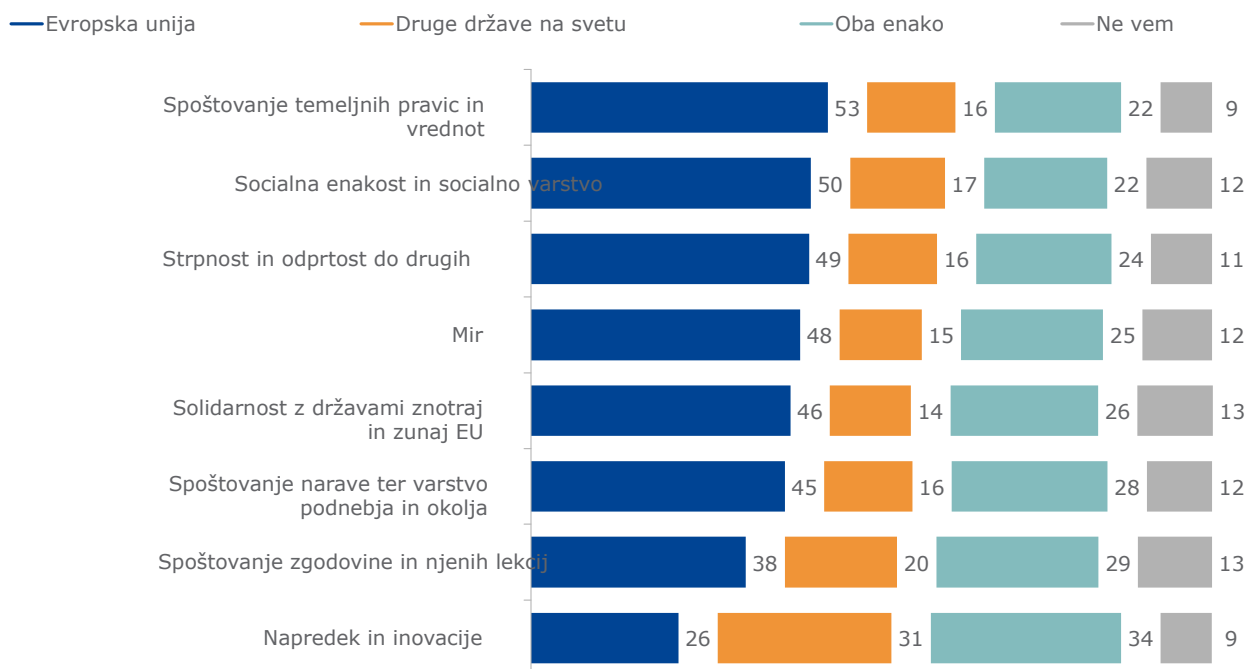
Osnova: vsi anketiranci (n=26 514)

## Oddelek 4. Vrednote, ki jih EU najbolj uteleša

Anketiranci so bili pozvani, naj preučijo, ali nekatere vrednote najbolj utelešajo EU, druge države sveta ali oboje. Večina anketirancev (53 %) je odgovorila, da EU v primerjavi z drugimi državami najbolj uteleša spoštovanje temeljnih pravic in vrednot. Poleg tega je približno eden od dveh anketirancev izbral ta odgovor za „socialno enakost in blaginjo“ (50 %), „toleranca in odprtost do drugih“ (49 %) in „mir“ (48 %). Več kot štirje od desetih anketirancev (46 %) so odgovorili, da je vrednost solidarnosti z državami znotraj in zunaj EU najbolj utelešena v EU v primerjavi z drugimi državami, 45 % pa jih odgovarja na enako glede spoštovanja narave ter varstva podnebja in okolja. Manjši delež je opazen pri spoštovanju zgodovine in njenih nauk (38 % jih „najboljši pooseblja EU“).

Kar zadeva „napredek in inovacije“, 26 % vprašanih odgovarja, da je ta vrednost najbolj utelešena v EU, 31 % pa, da jo bolje predstavljajo druge države po svetu; 34 % vprašanih je odgovorilo, da EU in druge države (skupine) prav tako poosebljajo napredek in inovacije.

**V3** Ali menite, da jih za vsako od teh vrednot najbolj utelešajo EU, druge države (ali skupine držav) na svetu ali oboje? (V % EU-27)



Osnova: vsi anketiranci (n=26 514)

V 18 državah članicah vsaj 50 % vprašanih meni, da je spoštovanje temeljnih pravic in vrednot najboljše utelešeno v EU – v primerjavi z drugimi državami. To mnenje je najpogosteje izraženo na Portugalskem (71 %) in Finskem (72 %), najmanjši delež pa je v Bolgariji (29 %), sledita ji Slovaška in Češka (obe 37 %). V 12 državah članicah je spoštovanje temeljnih pravic in vrednot najvišja vrednota. Delež anketirancev, ki so odgovorili, da je socialna enakost in blaginja najboljše utelešena v EU, se prav tako giblje od 28 % v Bolgariji in 29 % na Češkem do 71 % na Finskem. Na Švedskem (63 %), Nizozemskem (58 %), Danskem (58 %) in Avstriji (57 %) je ta vrednost najvišja. Podobno se kaže tudi „toleranca in odprtost do drugih“ (pri čemer je delež, ki je EU izbral kot najboljšo vrednost, ki sega od 32 % v Bolgariji do 67 % na Portugalskem), „mir“ (od 25 % v Bolgariji do 65 % na Finskem) in „solidarnost z državami znotraj in zunaj EU“ (s 30 % v Bolgariji na 67 % na Portugalskem).

V desetih državah članicah večina vprašanih meni, da je spoštovanje narave ter varstvo podnebja in okolja najboljše utelešena s strani EU – v primerjavi z drugimi državami. To velja na primer za Finsko, kjer se 70 % strinja s tem stališčem, in za Estonijo, kjer delež znaša 60 %. V Estoniji je ta vrednost najvišja. Bolgarija ima – še enkrat – najmanjši delež vprašanih, ki so odgovorili na to vrednost, najboljše utelešena v EU (30 %).

Portugalska je edina država, v kateri več kot polovica anketirancev (55 %) odgovarja, da spoštovanje zgodovine in njenih lekcij najboljše uteleša EU; v drugih državah se ta delež giblje med 22 % v Bolgariji in 48 % v Luksemburgu.

V skladu s povprečnimi rezultati EU je najmanjši delež anketirancev v vseh državah odgovoril, da je napredek in inovacije najboljše utelešena v EU v primerjavi z drugimi državami (od 20 % v Avstriji in Bolgariji do 37 % v Litvi).

## Flash Eurobarometer 533

## Izzivi in prednostne naloge EU v letu 2023

**V3** Ali menite, da jih za vsako od teh vrednot najboljše utelešajo EU, druge države (ali skupine držav) na svetu ali oboje?

(% „Evropska unija“ po državah)

	Spoštovanje temeljnih pravic in vrednot	Socialna enakost in socialno varstvo	Strpnost in odprtost do drugih	Mir	Solidarnost z državami znotraj in zunaj EU	Spoštovanje narave ter varstvo podnebja in okolja	Spoštovanje zgodovine in njenih lekcij	Napredek in inovacije
EU-27	53	50	49	48	46	45	38	26
BODI	55	54	48	49	48	41	40	25
BG	29	28	32	25	30	30	22	20
CZ	37	29	34	37	33	39	27	21
DK	57	58	49	49	40	52	39	34
DE	57	54	53	50	48	47	36	22
EE	58	55	55	55	51	60	44	31
IE	60	58	56	54	50	51	43	34
EL	45	43	45	40	37	35	34	26
ES	60	56	58	52	52	45	42	32
FR	52	49	45	50	44	42	41	22
KADRO VSKA	52	47	51	51	52	50	44	25
TO JE	50	43	48	42	45	42	44	23
CY	47	47	47	43	42	48	34	26
LV	45	45	43	48	41	48	30	24
LT	56	52	56	56	47	53	43	37
LU	67	66	64	63	57	58	48	24
HU	39	36	35	31	38	33	26	23
MT	63	61	60	51	51	47	37	24
NL	55	58	53	51	50	47	32	34
PRI	56	57	49	50	44	46	39	20
PL	46	45	47	48	40	49	30	33
PT	71	66	67	64	67	58	55	35
RO	45	42	46	46	47	42	36	33
SI	55	51	53	55	58	55	40	27
SK	37	33	36	37	41	42	31	22
FI	72	71	63	65	57	70	47	36
SE	62	63	55	55	52	56	40	28

Osnova: vsi anketiranci (n=26 514)

## Socialno-demografska analiza

Za vse vrednote, predstavljene v tej raziskavi, je bolj verjetno, da bodo moški kot ženske mislili, da jih EU najbolj uteleša; 56 % moških v primerjavi s 50 % žensk odgovarja, da je spoštovanje temeljnih pravic in vrednot najbolj utelešeno v EU v primerjavi z drugimi državami, 53 % moških v primerjavi s 46 % žensk pa odgovarja enako glede strpnosti in odprtosti do drugih.

Tako najmlajši (stari od 15 do 24 let) kot najstarejši anketiranci (stari 55 let in več) so nekoliko bolj verjetno kot anketiranci, stari med 25 in 54 let, da se strinjajo s stališčem, da so vrednosti, predstavljene v raziskavi, najbolj utelešene v EU. 51 % oseb, starih od 15 do 24 let, in 52 % oseb, starih 55 let in več, v primerjavi s 47 %–48 % oseb, starih od 25 do 54 let, odgovarja, da je socialna enakost in blaginja najbolj utelešena v EU.

Podobno je mogoče opaziti tudi pri preučevanju ravni izobrazbe anketirancev. Za vse vrednote, predstavljene v raziskavi, je bolj verjetno, da bodo bolj izobraženi anketiranci odgovorili, da jih EU najbolj uteleša. To velja na primer za spoštovanje narave ter varstvo podnebja in okolja (49 % tistih, ki so zaključili izobraževanje v starosti 20 let ali več, v primerjavi z 39 % tistih, ki so opustili šolanje v starosti 15 let ali manj), socialno enakost in blaginjo (53 % v primerjavi s 43 %), mir (51 % v primerjavi z 42 %) ter napredek in inovacije (27 % v primerjavi z 22 %).

## Flash Eurobarometer 533

## Izzivi in prednostne naloge EU v letu 2023

**V3** Ali menite, da jih za vsako od teh vrednot najbolje utelešajo EU, druge države (ali skupine držav) na svetu ali oboje? (% „Evropska unija“ po socio-demografskih podatkih)

	Spoštovanje temeljnih pravic in vrednot	Socialna enakost in socialno varstvo	Strpnost in odprtost do drugih	Mir	Solidarnost z državami znotraj in zunaj EU	Spoštovanje narave ter varstvo podnebja in okolja	Spoštovanje zgodovine in njenih lekcij	Napredek in inovacije
EU-27	53	50	49	48	46	45	38	26
<b>Spol</b>								
Moška	56	52	53	50	48	49	41	30
Ženske	50	47	46	45	44	42	36	23
<b>Starost</b>								
15–24	54	51	51	51	46	45	38	29
25–39	50	48	46	46	43	44	36	27
40–54	51	47	49	45	45	44	37	25
55+	55	52	51	49	48	46	40	26
<b>Izobraževanje (starost, ko je končana)</b>								
Do 15	47	43	44	42	38	39	33	22
16–19	49	46	47	45	44	42	37	25
20+	56	53	52	51	50	49	40	27
Še vedno študiram	58	55	54	53	48	48	42	29

Osnova: vsi anketiranci (n=26 514)

## Tehnične specifikacije

Med 24. in 31. avgustom 2023 je Ipsos na zahtevo Generalnega direktorata za komuniciranje, enote za spremljanje medijev in Eurobarometra, izvedel Flash Eurobarometer 533. Raziskava Flash Eurobarometer 533 zajema prebivalstvo državljanov EU, starih 15 let in več, ki prebivajo v eni od 27 držav članic EU.

Vsi intervjuji so bili izvedeni prek računalniško podprtega spletnega intervjuja (CAWI) z uporabo spletnih panelov Ipsos in njihove partnerske mreže. Anketiranci so bili izbrani iz forumov za spletni dostop, skupin predhodno zaposlenih posameznikov, ki so se strinjali, da bodo sodelovali v raziskavah. Kvota za vzorčenje je bila določena glede na starost (15–24 let, 18–24 let, 25–34 let, 25–44 let, 45–54 let, 55–64 let in 65+ let), spol in geografsko regijo (NUTS1, NUTS2 ali NUTS 3, odvisno od velikosti države in števila regij NUTS).

### Dovoljeno odstopanje

Za rezultate raziskave veljajo dovoljena odstopanja pri vzorčenju. „Marža napake“ količinsko opredeljuje negotovost glede rezultatov ankete (ali zaupanje vanj). Praviloma je več opravljenih razgovorov (velikost vzorca), manjše je polje napake. Pri 500 vzorcih bo stopnja napake največ 4,4 odstotne točke, pri vzorcu 1000 pa največ 3,1 odstotne točke.

#### Statistične meje zaradi dovoljenih odstopanj pri vzorčenju

(pri 95-odstotni stopnji zaupanja)

	različne velikosti vzorcev so v vrsticah				različni opaženi rezultati so v stolpcih			
	5,00 %	10,00 %	25,00 %	50,00 %	75,00 %	90,00 %	95,00 %	
N=50	±6,0	±8,3	±12,0	±13,9	±12,0	±8,3	±6,0	
N=100	±4,3	±5,9	±8,5	±9,8	±8,5	±5,9	±4,3	
N = 200	±0,0	±2,2	±6,0	±6,9	±6,0	±2,2	±0,0	
N = 500	±1,9	±2,6	±8,8	±4,4	±8,8	±2,6	±1,9	
N = 1000	±1,4	±1,9	±2,7	±1,1	±2,7	±1,9	±1,4	
N = 1500	±1,1	±1,5	±2,2	±2,5	±2,2	±1,5	±1,1	
N = 2000	±1,0	±1,3	±1,9	±2,2	±1,9	±1,3	±1,0	

## Flash Eurobarometer 533

## Izzivi in prednostne naloge EU v letu 2023

	Število intervjujev	Datumi terenskega dela	Populacija 15+ (absolutno število)	Prebivalstvo 15+ (kot % prebivalstva EU-27)
EU-27	26514	24.8.2023–31.8.2023	379815189	100%
BODI	1017	24.8.2023–31.8.2023	9685972	2,55%
BG	1072	24.8.2023–31.8.2023	5845872	1,54%
CZ	1050	24.8.2023–29.8.2023	8823299	2,32%
DK	1013	24.8.2023–30.8.2023	4927589	1,30%
DE	1049	24.8.2023–30.8.2023	71630189	18,86%
EE	1009	24.8.2023–30.8.2023	1113997	0,29%
IE	1040	24.8.2023–31.8.2023	4063488	1,07%
EL	1102	24.8.2023–31.8.2023	9030796	2,38%
ES	1056	24.8.2023–29.8.2023	40804956	10,74%
FR	1036	24.8.2023–29.8.2023	55994788	14,74%
KADROVSKA	1056	24.8.2023–30.8.2023	3310094	0,87%
TO JE	1000	24.8.2023–30.8.2023	51540338	13,57%
CY	541	24.8.2023–31.8.2023	759421	0,20%
LV	1014	24.8.2023–31.8.2023	1575765	0,41%
LT	1043	24.8.2023–29.8.2023	2388299	0,63%
LU	535	24.8.2023–30.8.2023	542724	0,14%
HU	1085	24.8.2023–31.8.2023	8278842	2,18%
MT	517	24.8.2023–30.8.2023	450987	0,12%
NL	1034	24.8.2023–31.8.2023	14878211	3,92%
PRI	1022	24.8.2023–30.8.2023	7687340	2,02%
PL	1026	24.8.2023–31.8.2023	31840803	8,38%
PT	1034	24.8.2023–30.8.2023	9027159	2,38%
RO	1040	24.8.2023–31.8.2023	15953432	4,20%
SI	1035	24.8.2023–31.8.2023	1789242	0,47%
SK	1023	24.8.2023–31.8.2023	4561916	1,20%
FI	1040	24.8.2023–29.8.2023	4696447	1,24%
SE	1025	24.8.2023–31.8.2023	8613223	2,27%



## Vprašalnik

---

VPRAŠAJTE VSE

**V1 Ali bi zdaj rekli, da gre na splošno stvari v pravo smer ali v napačno smer v...?**

[EN ODGOVOR NA VRSTICO] [NAKLJUČNE IZJAVE 1–4]

[IZJAVE]

V1\_1 Evropska unija

Q1\_2 Združene države Amerike

Q1\_3 Kitajska

Q1\_4 Rusija

[ODZIVNA LESTVICA]

Stvari gredo v pravo smer 1

Stvari gredo v napačno smer 2

Niti enega niti drugega 3

Ne vem 998

VPRAŠAJTE VSE

**V2 In ali bi rekli, da je vpliv EU v svetu trenutno močnejši ali šibkejši od vpliva...?**

[EN ODGOVOR NA VRSTICO] [NAKLJUČNE IZJAVE 1–4]

[IZJAVE]

Q2\_1 Združene države Amerike

Q2\_2 Japonska

Q2\_3 Kitajska

Q2\_4 Rusija

[ODZIVNA LESTVICA]

Veliko močnejši 1

Nekoliko močnejši 2

Enako 3

Nekoliko šibkejši 4

Veliko šibkejši 5

VPRAŠAJTE VSE

**V3 Ali menite, da jih za vsako od teh vrednot najbolj utelešajo EU, druge države (ali skupine držav) na svetu ali oboje?**

[EN ODGOVOR NA VRSTICO] [NADOMESTITI IZJAVE 1–8]

[IZJAVE]

Q3\_1 Spoštovanje narave ter varstvo podnebja in okolja

V3\_2 Socialna enakost in socialno varstvo

Q3\_3 mir

Q3\_4 Napredek in inovacije

V3\_5 Spoštovanje temeljnih pravic in vrednot

Q3\_6 Toleranca in odprtost do drugih

Q3\_7 Spoštovanje zgodovine in njenih lekcij

V3\_8 Solidarnost z državami znotraj in zunaj EU

[ODZIVNA LESTVICA]

Evropska unija 1

Druge države na svetu 2

Oba enako 3

Ne vem 998

VPRAŠAJTE VSE

V4 Koliko menite, da je vsaka od naslednjih pobud EU, sprejetih v zadnjem letu, pomembna?

[EN ODGOVOR NA VRSTICO] [NADOMESTITI IZJAVE 1–9]

[IZJAVE]

Q4\_1 diverzifikacija oskrbe z energijo stran od Rusije in do zanesljivih dobaviteljev

Q4\_2 Zagotavljanje financiranja državam članicam za pospešene naložbe v obnovljive vire energije prek REPowerEU

Q4\_3 – Ukrepi na evropski ravni za omejitev neposrednega vpliva naraščajočih cen energije na potrošnike in podjetja

V4\_4 Olajševanje skupnega nakupa plina s strani držav članic EU za zagotovitev zanesljivosti oskrbe

V4\_5 Spodbujanje trajnostne rabe naravnih virov, npr. zmanjšanje odpadkov, povečanje recikliranja ter spodbujanje ponovne uporabe in popravila blaga

V4\_6 Vzpostavitev partnerstev z drugimi globalnimi akterji, kot so Združeno kraljestvo, ZDA, Japonska in Avstralija, za zmanjšanje prevelike trgovinske odvisnosti od držav, kot sta Rusija ali Kitajska

V4\_7 Izboljšanje konkurenčnosti evropske čiste industrije

Q4\_8 Povečanje odpornosti gospodarstva EU

Flash Eurobarometer 533

Izzivi in prednostne naloge EU v letu 2023

Q4\_9 Ukrepi za pospešitev digitalne preobrazbe ob hkratnem varstvu potrošnikov

[ODZIVNA LESTVICA] 0

Zelo pomembno 1

Precej pomembno 2

Ni pomembno 3

Sploh ni pomembno 4

Ne vem 998

VPRAŠAJTE VSE

**V5 Koliko se strinjate ali ne strinjate z vsako od naslednjih izjav?**

[EN ODGOVOR NA VRSTICO] [NAKLJUČNE IZJAVE 1–4]

[IZJAVE]

Q5\_1 Shranjevanje plina v EU bi bilo treba zapolniti, da se prepreči tveganje pomanjkanja za naslednjo zimo.

Q5\_2 Ukrepi EU bi morali biti usmerjeni v zmanjšanje porabe energije.

V5\_3 EU bi morala spodbujati proizvodnjo čistih tehnologij v svojih državah članicah

V5\_4 EU bi morala financirati skupne obrambne projekte za razvoj strateških obrambnih zmogljivosti in tehnologij.

[ODZIVNA LESTVICA]

Popolnoma se strinjam 1

Nagibam se k strinjanju 2

Nagibam se k nestrinjanju 3

Popolnoma nestrinjanje 4

Ne vem 998

VPRAŠAJTE VSE

**V6 Koliko se strinjate ali ne strinjate z vsako od naslednjih izjav?**

[EN ODGOVOR NA VRSTICO] [NAKLJUČNE IZJAVE 1–4]

[IZJAVE]

V6\_1 Evropska unija bi morala še naprej izkazovati solidarnost z Ukrajino

Q6\_2 ruska invazija na Ukrajino kaže, da mora EU okrepiti vojaško sodelovanje med državami članicami

Q6\_3 ruska invazija na Ukrajino kaže, da mora EU zagotoviti svojo energetska in gospodarska varnost

Q6\_4 ruske oblasti bi morale odgovarjati za sedanje razmere v Ukrajini

[ODZIVNA LESTVICA]

Flash Eurobarometer 533

Izzivi in prednostne naloge EU v letu 2023

Popolnoma se strinjam 1

Nagibam se k strinjanju 2

Nagibam se k nestrinjanju 3

Popolnoma nestrinjanje 4

Ne vem 998

VPRAŠAJTE VSE

**V7 Prosimo, povejte mi, v kolikšni meri se strinjate ali se ne strinjate z naslednjim:  
EU bi morala nadaljevati...**

[EN ODGOVOR NA VRSTICO] [NAKLJUČNE IZJAVE 1–7]

[IZJAVE]

V7\_1 – Uvedba gospodarskih sankcij proti Rusiji

V7\_2 Podpora Ukrajini finančno in gospodarsko

V7\_3 Financiranje nakupa in dobave vojaške opreme in usposabljanja Ukrajini

Q7\_4 Zagotavljanje humanitarne pomoči ljudem, ki jih je prizadela vojna

V7\_5 Dobrodošli v Evropski uniji ljudi, ki bežijo pred vojno v Ukrajini

V7\_6 Podpora vključevanju Ukrajine na enotni trg

V7\_7 Podpora Ukrajini na njeni poti k evropskemu povezovanju

[ODZIVNA LESTVICA]

Popolnoma se strinjam 1

Nagibam se k strinjanju 2

Nagibam se k nestrinjanju 3

Popolnoma nestrinjanje 4

Ne vem 998

Flash Eurobarometer 533

Izzivi in prednostne naloge EU v letu 2023

## **Prilogak podatkom**

---

## Flash Eurobarometer 533

## Izzivi in prednostne naloge EU v letu 2023

V1\_1 Ali bi zdaj rekli, da gre na splošno stvari v pravo smer ali v napačno smer v...? **Evropska unija**

	Stvari gredo v pravo smer	Stvari gredo v napačno smer	Niti enega niti drugega	Ne vem
EU-27	26	39	31	5
BODI	19	36	39	6
BG	31	39	25	4
CZ	25	48	23	5
DK	33	24	38	5
DE	21	45	30	4
EE	42	22	31	6
IE	38	29	27	6
EL	19	58	22	2
ES	37	28	32	3
FR	17	46	32	5
KADROVSKA	27	33	36	4
TO JE	24	40	32	4
CY	16	59	22	4
LV	39	21	33	7
LT	49	15	32	5
LU	22	44	30	4
HU	20	51	26	3
MT	26	36	36	3
NL	21	34	39	7
PRI	19	50	27	4
PL	33	33	30	4
PT	37	31	28	4
RO	38	27	30	5
SI	32	32	35	2
SK	31	52	10	7
FI	34	28	27	12
SE	20	30	42	8

Flash Eurobarometer 532 – izzivi in prednostne naloge EU v letu 2023

Terensko delo: 24/8–31/8/2023/(%) Osnovna osnova: N=26 514 – Vsi anketiranci

## Flash Eurobarometer 533

## Izzivi in prednostne naloge EU v letu 2023

V1\_2 Ali bi zdaj rekli, da gre na splošno stvari v pravo smer ali v napačno smer v...? **Združene države Amerike**

	Stvari gredo v pravo smer	Stvari gredo v napačno smer	Niti enega niti drugega	Ne vem
EU-27	20	39	31	10
BODI	12	42	36	10
BG	19	46	23	12
CZ	23	40	25	12
DK	17	41	34	8
DE	17	43	32	9
EE	28	26	33	13
IE	17	58	20	5
EL	18	49	23	10
ES	24	33	34	10
FR	14	43	32	11
KADROVSKA	12	53	27	9
TO JE	21	37	34	8
CY	9	56	25	10
LV	28	23	29	19
LT	38	18	31	13
LU	13	52	29	6
HU	13	46	30	12
MT	16	40	34	10
NL	11	45	35	9
PRI	10	54	27	9
PL	41	18	30	11
PT	26	34	31	10
RO	31	28	28	13
SI	11	56	27	6
SK	20	52	14	15
FI	15	46	22	17
SE	12	46	34	7

Flash Eurobarometer 532 – izzivi in prednostne naloge EU v letu 2023

Terensko delo: 24/8–31/8/2023/(%) Osnovna osnova: N=26 514 – Vsi anketiranci

## Flash Eurobarometer 533

## Izzivi in prednostne naloge EU v letu 2023

V1\_3 Ali bi zdaj rekli, da gre na splošno stvari v pravo smer ali v napačno smer v...? **Kitajska**

	Stvari gredo v pravo smer	Stvari gredo v napačno smer	Niti enega niti drugega	Ne vem
EU-27	12	48	25	15
BODI	7	55	24	15
BG	39	17	24	20
CZ	19	44	24	13
DK	7	58	20	15
DE	7	60	21	13
EE	10	39	31	20
IE	9	48	28	16
EL	26	29	24	21
ES	19	35	33	13
FR	7	55	23	15
KADROVSKA	13	42	28	17
TO JE	13	47	28	12
CY	21	29	26	24
LV	15	22	33	30
LT	12	30	36	22
LU	6	61	23	10
HU	18	36	28	18
MT	17	35	27	22
NL	7	52	26	15
PRI	8	57	23	13
PL	9	46	29	16
PT	13	48	26	13
RO	20	33	29	19
SI	16	38	34	13
SK	21	38	15	26
FI	5	60	16	19
SE	5	61	21	12

Flash Eurobarometer 532 – izzivi in prednostne naloge EU v letu 2023

Terensko delo: 24/8–31/8/2023/(%) Osnovna osnova: N=26 514 – Vsi anketiranci



## Flash Eurobarometer 533

## Izzivi in prednostne naloge EU v letu 2023

V1\_4 Ali bi zdaj rekli, da gre na splošno stvari v pravo smer ali v napačno smer v...? **Rusija**

	Stvari gredo v pravo smer	Stvari gredo v napačno smer	Niti enega niti drugega	Ne vem
EU-27	5	81	9	5
BODI	4	83	9	4
BG	19	52	21	8
CZ	10	72	12	6
DK	4	86	7	3
DE	6	85	6	4
EE	5	84	7	5
IE	5	81	8	6
EL	17	59	15	9
ES	4	85	8	4
FR	5	81	8	6
KADROVSKA	4	80	12	5
TO JE	5	80	9	6
CY	15	55	18	12
LV	5	75	11	9
LT	4	80	9	6
LU	8	79	10	3
HU	7	70	16	8
MT	7	79	9	5
NL	3	86	7	4
PRI	7	80	9	4
PL	3	85	7	4
PT	3	82	10	5
RO	5	75	13	7
SI	8	72	15	5
SK	12	67	11	10
FI	4	90	3	3
SE	3	86	7	5

Flash Eurobarometer 532 – izzivi in prednostne naloge EU v letu 2023

Terensko delo: 24/8–31/8/2023/(%) Osnovna osnova: N=26 514 – Vsi anketiranci

## Flash Eurobarometer 533

## Izzivi in prednostne naloge EU v letu 2023

V2\_1 In ali bi rekli, da je vpliv EU v svetu trenutno močnejši ali šibkejši od vpliva...? **Združene države Amerike**

	Veliko močnejši	Nekoliko močnejši	Enako	Nekoliko šibkejši	Veliko šibkejši	Ne vem
EU-27	6	14	26	27	22	5
BODI	4	11	23	31	24	8
BG	7	16	26	23	23	6
CZ	9	16	25	21	22	6
DK	4	18	42	23	6	7
DE	5	12	29	25	23	5
EE	6	18	28	34	10	4
IE	7	19	25	33	13	4
EL	8	13	17	34	26	3
ES	7	14	25	29	22	3
FR	4	11	25	27	27	6
KADROVSK						
A	3	11	24	31	29	3
TO JE	5	14	23	28	27	3
CY	7	11	16	34	28	4
LV	9	13	23	26	22	8
LT	16	17	26	22	13	6
LU	3	7	18	30	38	4
HU	8	13	21	27	26	6
MT	7	15	23	32	19	4
NL	4	15	32	29	13	7
PRI	5	12	21	24	32	6
PL	10	19	29	22	15	5
PT	9	17	25	32	14	3
RO	14	19	25	25	13	4
SI	6	14	24	28	25	2
SK	8	19	25	21	20	6
FI	3	10	22	37	22	6
SE	4	16	30	31	13	6

Flash Eurobarometer 532 – izzivi in prednostne naloge EU v letu 2023

Terensko delo: 24/8–31/8/2023/(%) Osnovna osnova: N=26 514 – Vsi anketiranci

## Flash Eurobarometer 533

## Izzivi in prednostne naloge EU v letu 2023

V2\_2 In ali bi rekli, da je vpliv EU v svetu trenutno močnejši ali šibkejši od vpliva...? **Japonska**

	Veliko močnejši	Nekoliko močnejši	Enako	Nekoliko šibkejši	Veliko šibkejši	Ne vem
EU-27	7	24	33	17	8	11
BODI	4	18	33	21	11	13
BG	7	19	35	17	12	11
CZ	7	24	32	16	7	15
DK	7	22	43	10	2	16
DE	6	25	35	16	7	11
EE	7	35	31	13	3	11
IE	14	32	26	14	6	9
EL	10	26	26	19	10	10
ES	7	28	30	18	10	7
FR	8	21	33	16	10	11
KADROVSK						
A	8	26	31	20	9	7
TO JE	6	24	33	20	10	8
CY	9	24	23	21	9	15
LV	14	22	27	11	6	21
LT	14	26	31	11	5	14
LU	8	24	28	17	14	9
HU	7	26	28	20	7	12
MT	11	24	23	20	12	11
NL	7	22	38	14	6	12
PRI	5	19	34	19	12	11
PL	8	24	36	13	5	13
PT	10	31	31	16	6	6
RO	13	28	27	16	6	10
SI	7	23	35	20	9	6
SK	7	20	37	14	10	13
FI	9	34	28	13	4	11
SE	8	26	35	13	5	13

## Flash Eurobarometer 532 – izzivi in prednostne naloge EU v letu 2023

Terensko delo: 24/8–31/8/2023/(%) Osnovna osnova: N=26 514 – Vsi anketiranci

## Flash Eurobarometer 533

## Izzivi in prednostne naloge EU v letu 2023

V2\_3 In ali bi rekli, da je vpliv EU v svetu trenutno močnejši ali šibkejši od vpliva...? **Kitajska**

	Veliko močnejši	Nekoliko močnejši	Enako	Nekoliko šibkejši	Veliko šibkejši	Ne vem
EU-27	6	17	22	27	21	8
BODI	5	11	19	32	24	9
BG	8	18	24	21	20	9
CZ	8	20	23	23	18	10
DK	4	16	36	26	8	11
DE	5	14	21	26	26	8
EE	5	25	25	27	9	9
IE	7	23	22	30	12	7
EL	10	24	19	25	17	7
ES	6	16	25	28	19	5
FR	4	13	20	29	25	8
KADROVSKA	4	18	23	31	19	4
TO JE	5	16	20	32	23	4
CY	6	17	18	31	18	10
LV	9	20	24	19	14	15
LT	10	26	24	18	10	12
LU	5	10	14	29	37	6
HU	8	20	21	24	19	8
MT	8	19	16	29	23	6
NL	4	18	21	33	15	9
PRI	6	13	18	24	32	7
PL	6	20	28	22	13	10
PT	8	23	20	30	14	5
RO	11	26	23	22	10	8
SI	8	19	21	27	21	4
SK	10	22	24	20	16	8
FI	4	17	18	33	19	10
SE	5	21	24	29	12	8

Flash Eurobarometer 532 – izzivi in prednostne naloge EU v letu 2023

Terensko delo: 24/8–31/8/2023/(%) Osnovna osnova: N=26 514 – Vsi anketiranci

## Flash Eurobarometer 533

## Izzivi in prednostne naloge EU v letu 2023

V2\_4 In ali bi rekli, da je vpliv EU v svetu trenutno močnejši ali šibkejši od vpliva...? **Rusija**

	Veliko močnejši	Nekoliko močnejši	Enako	Nekoliko šibkejši	Veliko šibkejši	Ne vem
EU-27	12	24	15	21	21	8
BODI	8	21	15	25	22	10
BG	14	21	16	22	23	4
CZ	13	25	15	19	19	9
DK	14	29	19	17	13	7
DE	11	22	14	21	24	9
EE	24	30	12	18	13	5
IE	18	29	14	18	17	5
EL	13	23	17	27	16	5
ES	9	26	16	22	22	6
FR	8	23	14	22	24	8
KADROVSKA	12	29	17	22	16	3
TO JE	7	24	17	25	21	8
CY	11	19	16	30	18	6
LV	25	22	14	13	15	11
LT	30	18	13	10	21	9
LU	11	20	14	21	28	6
HU	12	25	16	20	20	7
MT	16	23	14	22	20	5
NL	13	29	13	23	15	8
PRI	12	21	15	20	27	6
PL	19	22	14	14	22	9
PT	19	27	13	17	18	6
RO	18	22	15	21	16	7
SI	10	25	17	25	19	4
SK	15	23	15	19	20	8
FI	19	31	13	15	14	7
SE	18	29	12	17	17	7

Flash Eurobarometer 532 – izzivi in prednostne naloge EU v letu 2023

Terensko delo: 24/8–31/8/2023/(%) Osnovna osnova: N=26 514 – Vsi anketiranci

V3\_1 Ali menite, da jih za vsako od teh vrednot najbolj utelešajo EU, druge države (ali skupine držav) v svetu ali oboje?

**Spoštovanje narave ter varstvo podnebja in okolja**

	Evropska unija	Druge države na svetu	Oba enako	Ne vem
EU-27	45	16	28	12
BODI	41	17	27	16
BG	30	22	38	10
CZ	39	21	29	11
DK	52	9	25	14
DE	47	13	25	15
EE	60	8	22	10
IE	51	15	25	10
EL	35	25	30	10
ES	45	15	29	11
FR	42	20	25	12
KADROVSKA	50	11	31	8
TO JE	42	19	29	10
CY	48	18	28	7
LV	48	9	30	14
LT	53	11	26	11
LU	58	15	15	12
HU	33	20	35	12
MT	47	21	27	6
NL	47	12	26	14
PRI	46	15	25	14
PL	49	11	33	8
PT	58	8	26	9
RO	42	16	34	8
SI	55	12	24	8
SK	42	20	28	10
FI	70	4	18	9
SE	56	9	21	13

Flash Eurobarometer 532 – izzivi in prednostne naloge EU v letu 2023

Terensko delo: 24/8–31/8/2023/(%) Osnovna osnova: N=26 514 – Vsi anketiranci

V3\_2 Ali menite, da jih za vsako od teh vrednot najbolj utelešajo EU, druge države (ali skupine držav) v svetu ali oboje?

**Socialna enakost in socialno varstvo**

	Evropska unija	Druge države na svetu	Oba enako	Ne vem
EU-27	50	17	22	12
BODI	54	14	19	13
BG	28	29	29	14
CZ	29	31	25	15
DK	58	8	20	14
DE	54	17	16	13
EE	55	11	21	13
IE	58	13	20	9
EL	43	23	25	10
ES	56	14	23	7
FR	49	17	19	15
KADROVSK A	47	15	29	10
TO JE	43	21	26	11
CY	47	20	24	9
LV	45	14	26	16
LT	52	13	21	14
LU	66	14	10	10
HU	36	25	27	12
MT	61	13	20	5
NL	58	10	19	13
PRI	57	17	15	11
PL	45	13	29	13
PT	66	10	18	7
RO	42	19	32	8
SI	51	16	22	11
SK	33	27	25	15
FI	71	5	15	10
SE	63	7	19	11

Flash Eurobarometer 532 – izzivi in prednostne naloge EU v letu 2023

Terensko delo: 24/8–31/8/2023/(%) Osnovna osnova: N=26 514 – Vsi anketiranci

## Flash Eurobarometer 533

## Izzivi in prednostne naloge EU v letu 2023

V3\_3 Ali menite, da jih za vsako od teh vrednot najbolj utelešajo EU, druge države (ali skupine držav) v svetu ali oboje?

**Mir**

	Evropska unija	Druge države na svetu	Oba enako	Ne vem
EU-27	48	15	25	12
BODI	49	12	26	14
BG	25	29	34	12
CZ	37	23	29	12
DK	49	10	26	15
DE	50	14	22	15
EE	55	8	25	12
IE	54	13	24	10
EL	40	24	27	10
ES	52	13	25	10
FR	50	15	20	15
KADROVSKA	51	12	28	9
TO JE	42	17	28	14
CY	43	22	25	10
LV	48	11	27	14
LT	56	10	22	12
LU	63	17	12	8
HU	31	27	28	14
MT	51	14	24	11
NL	51	11	25	13
PRI	50	17	21	13
PL	48	11	33	8
PT	64	6	22	9
RO	46	14	32	7
SI	55	14	23	8
SK	37	25	25	13
FI	65	5	19	11
SE	55	9	24	13

Flash Eurobarometer 532 – izzivi in prednostne naloge EU v letu 2023

Terensko delo: 24/8–31/8/2023/(%) Osnovna osnova: N=26 514 – Vsi anketiranci



## Flash Eurobarometer 533

## Izzivi in prednostne naloge EU v letu 2023

V3\_4 Ali menite, da jih za vsako od teh vrednot najboljše utelešajo EU, druge države (ali skupine držav) na svetu ali oboje?

**Napredek in inovacije**

	Evropska unija	Druge države na svetu	Oba enako	Ne vem
EU-27	26	31	34	9
BODI	25	30	34	12
BG	20	33	40	7
CZ	21	35	35	9
DK	34	12	39	15
DE	22	37	30	10
EE	31	20	37	12
IE	34	21	35	10
EL	26	32	35	7
ES	32	27	35	6
FR	22	34	33	11
KADROVSKA	25	32	38	5
TO JE	23	38	32	7
CY	26	33	33	7
LV	24	22	42	12
LT	37	21	32	10
LU	24	48	23	5
HU	23	28	40	9
MT	24	35	35	7
NL	34	19	32	14
PRI	20	38	33	9
PL	33	21	39	8
PT	35	25	33	6
RO	33	24	37	6
SI	27	38	28	7
SK	22	33	36	9
FI	36	13	37	14
SE	28	22	37	14

Flash Eurobarometer 532 – izzivi in prednostne naloge EU v letu 2023

Terensko delo: 24/8–31/8/2023/(%) Osnovna osnova: N=26 514 – Vsi anketiranci

## Flash Eurobarometer 533

## Izzivi in prednostne naloge EU v letu 2023

V3\_5 Ali menite, da jih za vsako od teh vrednot najbolj utelešajo EU, druge države (ali skupine držav) na svetu ali oboje?

**Spoštovanje temeljnih pravic in vrednot**

	Evropska unija	Druge države na svetu	Oba enako	Ne vem
EU-27	53	16	22	9
BODI	55	13	20	12
BG	29	27	35	9
CZ	37	24	28	11
DK	57	8	23	12
DE	57	15	18	10
EE	58	11	20	12
IE	60	12	21	7
EL	45	22	25	8
ES	60	10	24	6
FR	52	18	18	12
KADROVSKA	52	14	27	8
TO JE	50	19	23	8
CY	47	21	22	10
LV	45	13	26	16
LT	56	12	20	11
LU	67	16	9	7
HU	39	24	28	8
MT	63	11	21	6
NL	55	12	21	13
PRI	56	17	18	10
PL	46	15	30	9
PT	71	6	19	5
RO	45	17	32	6
SI	55	14	22	9
SK	37	25	28	10
FI	72	4	16	8
SE	62	9	20	9

Flash Eurobarometer 532 – izzivi in prednostne naloge EU v letu 2023

Terensko delo: 24/8–31/8/2023/(%) Osnovna osnova: N=26 514 – Vsi anketiranci

V3\_6 Ali menite, da jih za vsako od teh vrednot najboljše utelešajo EU, druge države (ali skupine držav) na svetu ali oboje?

**Strpnost in odprtost do drugih**

	Evropska unija	Druge države na svetu	Oba enako	Ne vem
EU-27	49	16	24	11
BODI	48	15	22	15
BG	32	28	32	8
CZ	34	24	29	14
DK	49	9	27	15
DE	53	15	21	12
EE	55	9	24	13
IE	56	13	23	8
EL	45	22	24	10
ES	58	11	23	8
FR	45	18	24	14
KADROVSKA	51	14	28	7
TO JE	48	19	23	10
CY	47	19	26	8
LV	43	13	26	18
LT	56	11	20	12
LU	64	13	14	9
HU	35	25	29	11
MT	60	9	23	8
NL	53	11	23	13
PRI	49	18	22	11
PL	47	14	31	9
PT	67	6	21	7
RO	46	15	32	7
SI	53	16	23	9
SK	36	25	26	13
FI	63	6	19	12
SE	55	10	22	12

Flash Eurobarometer 532 – izzivi in prednostne naloge EU v letu 2023

Terensko delo: 24/8–31/8/2023/(%) Osnovna osnova: N=26 514 – Vsi anketiranci

## Flash Eurobarometer 533

## Izzivi in prednostne naloge EU v letu 2023

V3\_7 Ali menite, da jih za vsako od teh vrednot najbolj utelešajo EU, druge države (ali skupine držav) na svetu ali oboje?

**Spoštovanje zgodovine in njenih lekcij**

	Evropska unija	Druge države na svetu	Oba enako	Ne vem
EU-27	38	20	29	13
BODI	40	16	29	15
BG	22	38	28	12
CZ	27	28	30	15
DK	39	11	29	21
DE	36	21	28	15
EE	44	14	27	16
IE	43	18	28	11
EL	34	27	30	10
ES	42	17	29	12
FR	41	21	24	14
KADROVSKA	44	16	30	10
TO JE	44	18	28	10
CY	34	26	27	13
LV	30	17	34	19
LT	43	14	28	14
LU	48	20	18	14
HU	26	28	35	12
MT	37	20	34	9
NL	32	20	31	17
PRI	39	21	26	15
PL	30	20	35	14
PT	55	9	27	8
RO	36	20	35	10
SI	40	23	27	11
SK	31	27	30	12
FI	47	8	28	18
SE	40	14	28	19

Flash Eurobarometer 532 – izzivi in prednostne naloge EU v letu 2023

Terensko delo: 24/8–31/8/2023/(%) Osnovna osnova: N=26 514 – Vsi anketiranci

V3\_8 Ali menite, da jih za vsako od teh vrednot najboljše utelešajo EU, druge države (ali skupine držav) na svetu ali oboje?

**Solidarnost z državami znotraj in zunaj EU**

	Evropska unija	Druge države na svetu	Oba enako	Ne vem
EU-27	46	14	26	13
BODI	48	13	25	14
BG	30	24	32	15
CZ	33	18	32	17
DK	40	11	28	21
DE	48	14	25	13
EE	51	9	21	19
IE	50	14	24	12
EL	37	24	27	12
ES	52	13	27	9
FR	44	16	24	17
KADROVSKA	52	13	25	10
TO JE	45	17	26	13
CY	42	21	25	12
LV	41	9	31	20
LT	47	11	24	18
LU	57	13	18	12
HU	38	21	28	14
MT	51	12	28	9
NL	50	10	24	17
PRI	44	16	25	14
PL	40	12	34	14
PT	67	7	20	7
RO	47	14	32	8
SI	58	13	21	8
SK	41	18	26	15
FI	57	5	18	20
SE	52	10	21	17

Flash Eurobarometer 532 – izzivi in prednostne naloge EU v letu 2023

Terensko delo: 24/8–31/8/2023/(%) Osnovna osnova: N=26 514 – Vsi anketiranci

## Flash Eurobarometer 533

## Izzivi in prednostne naloge EU v letu 2023

V4\_1 V kolikšni meri je po vašem mnenju vsaka od naslednjih pobud EU, sprejetih v zadnjem letu, pomembna?

**Diverzifikacija oskrbe z energijo od Rusije do zanesljivih dobaviteljev**

	Zelo pomembno	Precej pomembno	Ni pomembno	Sploh ni pomembno	Ne vem
EU-27	48	32	9	6	5
BODI	50	32	9	5	5
BG	38	27	13	13	9
CZ	34	34	12	12	7
DK	54	30	6	2	7
DE	46	30	10	8	6
EE	58	28	7	4	4
IE	61	24	7	5	3
EL	25	33	18	19	6
ES	54	32	8	3	3
FR	46	37	9	4	5
KADROVSK A	31	43	11	5	9
TO JE	48	34	10	4	4
CY	26	33	18	17	7
LV	49	29	8	5	9
LT	50	28	8	5	9
LU	58	25	5	10	3
HU	33	44	10	5	8
MT	60	24	5	5	5
NL	56	28	7	5	4
PRI	45	32	11	7	6
PL	54	29	7	3	7
PT	66	27	3	2	2
RO	53	33	7	4	4
SI	38	39	10	9	5
SK	32	28	15	14	11
FI	67	23	4	3	3
SE	59	25	6	4	6

Flash Eurobarometer 532 – izzivi in prednostne naloge EU v letu 2023

Terensko delo: 24/8–31/8/2023/(%) Osnovna osnova: N=26 514 – Vsi anketiranci

V4\_2 V kolikšni meri je po vašem mnenju vsaka od naslednjih pobud EU, sprejetih v zadnjem letu, pomembna?

**Zagotavljanje financiranja državam članicam za pospešene naložbe v obnovljive vire energije prek REPowerEU**

	Zelo pomembno	Precej pomembno	Ni pomembno	Sploh ni pomembno	Ne vem
EU-27	33	42	11	5	10
BODI	25	45	12	5	12
BG	38	37	10	5	10
CZ	25	42	15	8	10
DK	24	40	10	4	22
DE	29	41	12	7	11
EE	23	47	11	4	16
IE	43	33	12	5	8
EL	30	36	17	10	8
ES	39	44	7	4	6
FR	21	43	13	6	17
KADROVSKA	38	44	8	4	7
TO JE	37	42	9	4	7
CY	43	31	11	8	7
LV	30	44	9	3	14
LT	31	42	9	4	14
LU	28	41	14	10	8
HU	42	42	6	3	6
MT	55	27	8	3	7
NL	22	39	15	6	18
PRI	34	37	13	5	10
PL	41	44	7	2	7
PT	52	38	5	1	4
RO	50	36	8	2	5
SI	37	44	10	3	5
SK	33	37	16	7	7
FI	22	46	10	5	17
SE	25	41	13	6	16

Flash Eurobarometer 532 – izzivi in prednostne naloge EU v letu 2023

Terensko delo: 24/8–31/8/2023/(%) Osnovna osnova: N=26 514 – Vsi anketiranci

V4\_3 V kolikšni meri je po vašem mnenju vsaka od naslednjih pobud EU, sprejetih v zadnjem letu, pomembna?

**Sprejetje ukrepov na evropski ravni za omejitev neposrednega vpliva naraščajočih cen energije na potrošnike in podjetja**

	Zelo pomembno	Precej pomembno	Ni pomembno	Sploh ni pomembno	Ne vem
EU-27	49	38	7	3	4
BODI	53	33	8	3	3
BG	58	28	7	3	4
CZ	46	34	9	6	5
DK	36	45	8	2	9
DE	46	40	6	3	4
EE	51	39	5	2	4
IE	62	28	5	3	2
EL	37	36	13	12	2
ES	53	38	5	2	2
FR	47	37	9	4	3
KADROVSKA	45	43	6	3	3
TO JE	46	40	7	4	3
CY	43	31	13	11	2
LV	53	33	5	3	7
LT	35	46	7	3	9
LU	49	39	5	4	3
HU	45	44	5	2	4
MT	67	24	4	3	2
NL	50	36	8	2	4
PRI	53	33	9	3	3
PL	47	42	5	2	5
PT	63	31	4	1	1
RO	59	32	5	1	2
SI	46	41	7	3	3
SK	47	33	10	4	6
FI	50	39	5	1	5
SE	46	37	7	3	7

Flash Eurobarometer 532 – izzivi in prednostne naloge EU v letu 2023

Terensko delo: 24/8–31/8/2023/(%) Osnovna osnova: N=26 514 – Vsi anketiranci



## Flash Eurobarometer 533

## Izzivi in prednostne naloge EU v letu 2023

V4\_4 V kolikšni meri je po vašem mnenju vsaka od naslednjih pobud EU, sprejetih v zadnjem letu, pomembna?

**Olajšanje skupnega nakupa plina s strani držav članic EU za zagotovitev zanesljivosti oskrbe**

	Zelo pomembno	Precej pomembno	Ni pomembno	Sploh ni pomembno	Ne vem
EU-27	39	42	8	4	6
BODI	41	43	8	3	5
BG	43	36	11	5	6
CZ	39	36	13	7	5
DK	34	46	9	3	9
DE	35	44	9	5	7
EE	40	45	6	2	7
IE	50	35	7	3	5
EL	33	40	14	9	4
ES	42	42	9	3	5
FR	34	45	8	5	8
KADROVSKA	41	46	7	3	3
TO JE	41	43	9	3	4
CY	35	40	11	8	5
LV	47	38	6	3	6
LT	42	41	6	4	8
LU	43	38	9	6	5
HU	42	43	7	4	4
MT	60	28	6	3	3
NL	41	41	8	4	6
PRI	35	41	13	5	7
PL	45	41	5	3	5
PT	55	36	5	2	3
RO	47	41	6	3	3
SI	42	43	8	5	3
SK	36	38	14	8	5
FI	33	43	9	3	12
SE	31	40	11	5	12

Flash Eurobarometer 532 – izzivi in prednostne naloge EU v letu 2023

Terensko delo: 24/8–31/8/2023/(%) Osnovna osnova: N=26 514 – Vsi anketiranci

## Flash Eurobarometer 533

## Izzivi in prednostne naloge EU v letu 2023

V4\_5 V kolikšni meri menite, da je vsaka od naslednjih pobud EU, sprejetih v zadnjem letu, pomembna?

**Spodbujanje trajnostne rabe naravnih virov, npr. zmanjšanje odpadkov, povečanje recikliranja ter spodbujanje ponovne uporabe in popravila blaga**

	Zelo pomembno	Precej pomembno	Ni pomembno	Sploh ni pomembno	Ne vem
EU-27	48	38	7	3	3
BODI	43	41	9	4	3
BG	55	33	7	2	3
CZ	41	38	12	6	4
DK	45	38	7	3	7
DE	45	39	8	5	4
EE	43	44	6	2	4
IE	59	29	7	3	2
EL	39	38	12	8	3
ES	55	35	6	2	2
FR	42	41	10	3	3
KADROVSKA	46	43	7	3	2
TO JE	51	39	5	3	2
CY	50	33	10	5	2
LV	44	40	7	3	5
LT	41	43	7	3	6
LU	54	30	10	3	2
HU	56	36	4	2	3
MT	72	21	4	3	1
NL	45	37	9	5	5
PRI	53	33	8	3	3
PL	44	43	6	3	4
PT	69	26	4	1	1
RO	60	32	5	2	2
SI	51	37	6	3	3
SK	42	37	12	5	3
FI	57	31	7	3	2
SE	50	32	8	4	5

Flash Eurobarometer 532 – izzivi in prednostne naloge EU v letu 2023

Terensko delo: 24/8–31/8/2023/(%) Osnovna osnova: N=26 514 – Vsi anketiranci

## Flash Eurobarometer 533

## Izzivi in prednostne naloge EU v letu 2023

V4\_6 V kolikšni meri menite, da je vsaka od naslednjih pobud EU, sprejetih v zadnjem letu, pomembna?

**Vzpostavljanje partnerstev z drugimi svetovnimi akterji, kot so Združeno kraljestvo, ZDA, Japonska in Avstralija, za zmanjšanje prevelike trgovinske odvisnosti od držav, kot sta Rusija ali Kitajska**

	Zelo pomembno	Precej pomembno	Ni pomembno	Sploh ni pomembno	Ne vem
EU-27	42	39	9	5	6
BODI	38	40	12	4	7
BG	38	31	11	12	8
CZ	37	33	13	10	6
DK	44	40	5	3	9
DE	41	38	9	5	7
EE	50	36	7	3	5
IE	54	31	8	4	4
EL	29	35	18	13	6
ES	45	43	6	3	3
FR	34	46	10	3	7
KADROVSK A	38	44	8	5	5
TO JE	41	40	8	5	6
CY	27	33	20	15	6
LV	46	34	8	4	9
LT	48	33	8	5	6
LU	49	29	8	8	5
HU	37	45	8	5	6
MT	52	30	7	7	4
NL	41	41	7	4	6
PRI	39	36	12	6	7
PL	51	37	6	2	5
PT	58	34	5	1	2
RO	55	31	7	3	3
SI	34	44	11	8	4
SK	34	29	15	16	5
FI	54	34	4	3	5
SE	49	33	9	4	6

Flash Eurobarometer 532 – izzivi in prednostne naloge EU v letu 2023

Terensko delo: 24/8–31/8/2023/(%) Osnovna osnova: N=26 514 – Vsi anketiranci

## Flash Eurobarometer 533

## Izzivi in prednostne naloge EU v letu 2023

V4\_7 V kolikšni meri menite, da je vsaka od naslednjih pobud EU, sprejetih v zadnjem letu, pomembna?

**Krepitev konkurenčnosti evropske čiste industrije**

	Zelo pomembno	Precej pomembno	Ni pomembno	Sploh ni pomembno	Ne vem
EU-27	38	42	10	5	6
BODI	35	41	12	5	7
BG	39	40	10	5	6
CZ	34	40	14	6	7
DK	34	45	8	3	11
DE	36	41	11	5	6
EE	31	49	10	3	8
IE	47	36	8	4	4
EL	27	41	17	10	5
ES	45	39	10	4	3
FR	34	45	10	5	5
KADROVSKA	36	47	9	4	4
TO JE	38	43	9	6	5
CY	32	39	16	8	5
LV	30	46	11	4	9
LT	27	47	12	4	11
LU	44	37	10	5	4
HU	41	46	7	3	3
MT	59	29	6	3	2
NL	36	42	12	5	7
PRI	40	39	11	5	5
PL	38	43	8	5	7
PT	55	35	6	2	3
RO	48	38	6	3	4
SI	38	44	9	6	4
SK	36	38	14	7	6
FI	39	45	7	3	6
SE	43	36	10	3	8

Flash Eurobarometer 532 – izzivi in prednostne naloge EU v letu 2023

Terensko delo: 24/8–31/8/2023/(%) Osnovna osnova: N=26 514 – Vsi anketiranci

## Flash Eurobarometer 533

## Izzivi in prednostne naloge EU v letu 2023

V4\_8 V kolikšni meri menite, da je vsaka od naslednjih pobud EU, sprejetih v zadnjem letu, pomembna?

**Povečanje odpornosti gospodarstva EU**

	Zelo pomembno	Precej pomembno	Ni pomembno	Sploh ni pomembno	Ne vem
EU-27	34	42	9	4	10
BODI	36	41	10	3	10
BG	57	28	6	4	4
CZ	38	38	10	7	8
DK	31	47	8	2	11
DE	25	42	11	5	18
EE	51	39	4	2	5
IE	56	29	7	4	4
EL	34	36	17	8	5
ES	38	44	9	3	6
FR	26	43	12	4	15
KADROVSK A	44	44	6	3	4
TO JE	32	44	9	6	9
CY	39	35	12	10	4
LV	47	39	5	3	6
LT	42	41	6	3	8
LU	35	40	8	4	13
HU	40	48	5	2	5
MT	57	32	4	3	4
NL	37	47	7	4	5
PRI	26	39	12	5	18
PL	45	42	5	3	6
PT	55	38	4	1	2
RO	43	41	8	2	7
SI	49	38	6	3	3
SK	40	39	11	5	5
FI	49	41	4	2	5
SE	36	39	10	3	11

Flash Eurobarometer 532 – izzivi in prednostne naloge EU v letu 2023

Terensko delo: 24/8–31/8/2023/(%) Osnovna osnova: N=26 514 – Vsi anketiranci

## Flash Eurobarometer 533

## Izzivi in prednostne naloge EU v letu 2023

V4\_9 V kolikšni meri menite, da je vsaka od naslednjih pobud EU, sprejetih v zadnjem letu, pomembna?

**Sprejetje ukrepov za pospešitev digitalne preobrazbe ob hkratnem varstvu potrošnikov**

	Zelo pomembno	Precej pomembno	Ni pomembno	Sploh ni pomembno	Ne vem
EU-27	32	45	12	5	6
BODI	28	45	14	6	7
BG	37	40	11	6	6
CZ	23	40	20	9	7
DK	26	47	12	3	13
DE	33	43	12	5	7
EE	32	52	8	3	6
IE	38	42	10	6	5
EL	26	40	17	13	5
ES	36	47	10	4	3
FR	27	47	14	5	7
KADROVSKA	29	52	10	4	5
TO JE	32	47	11	5	5
CY	31	37	15	12	6
LV	25	48	12	6	9
LT	30	47	8	4	12
LU	31	44	13	7	5
HU	27	53	11	4	5
MT	46	38	10	4	2
NL	29	43	13	6	9
PRI	29	43	15	6	7
PL	33	48	8	4	8
PT	49	42	5	2	2
RO	44	43	7	3	4
SI	31	46	13	5	4
SK	25	38	20	10	8
FI	28	50	10	5	7
SE	27	47	13	4	9

Flash Eurobarometer 532 – izzivi in prednostne naloge EU v letu 2023

Terensko delo: 24/8–31/8/2023/(%) Osnovna osnova: N=26 514 – Vsi anketiranci

V5\_1 Koliko se strinjate ali ne strinjate z vsako od naslednjih izjav?

**Skladišča plina v EU bi bilo treba napolniti, da se prepreči tveganje pomanjkanja za naslednjo zimo.**

	Popolnoma se strinjam	Nagibam se k strinjanju	Nagibam se k nestrinjanju	Popolnoma nestrinjanje	Ne vem
EU-27	46	40	7	2	5
BODI	42	45	7	2	5
BG	49	37	8	4	3
CZ	49	38	8	3	3
DK	41	40	10	2	6
DE	54	36	5	2	3
EE	49	41	4	1	5
IE	47	39	7	2	6
EL	53	35	6	3	3
ES	40	44	9	3	4
FR	38	42	8	3	9
KADROVSKA	52	38	6	2	2
TO JE	42	43	8	2	5
CY	51	34	7	3	4
LV	55	34	6	1	4
LT	54	34	5	2	5
LU	45	42	6	3	4
HU	47	42	5	3	3
MT	60	31	4	2	3
NL	44	41	8	2	5
PRI	50	38	7	2	3
PL	49	39	5	2	5
PT	54	38	3	2	4
RO	56	36	5	2	3
SI	39	46	8	3	4
SK	50	39	5	2	4
FI	39	42	8	2	10
SE	41	35	12	3	9

Flash Eurobarometer 532 – izzivi in prednostne naloge EU v letu 2023

Terensko delo: 24/8–31/8/2023/(%) Osnovna osnova: N=26 514 – Vsi anketiranci

V5\_2 Koliko se strinjate ali ne strinjate z vsako od naslednjih izjav?

**Ukrepi EU bi morali biti usmerjeni v zmanjšanje porabe energije**

	Popolnoma se strinjam	Nagibam se k strinjanju	Nagibam se k nestrinjanju	Popolnoma nestrinjanje	Ne vem
EU-27	38	41	11	5	5
BODI	29	46	15	4	5
BG	25	42	19	11	3
CZ	33	42	15	6	4
DK	46	37	8	4	5
DE	40	38	12	5	5
EE	22	49	18	6	6
IE	42	40	10	5	4
EL	36	40	12	9	4
ES	43	41	9	3	4
FR	36	46	9	4	5
KADROVSKA	37	46	10	5	3
TO JE	41	40	11	4	4
CY	47	30	13	7	3
LV	31	46	12	3	8
LT	33	45	11	5	7
LU	38	39	14	7	3
HU	24	46	18	8	5
MT	57	30	5	6	1
NL	28	45	16	6	6
PRI	43	37	11	6	3
PL	38	40	10	5	7
PT	56	35	5	1	2
RO	35	41	14	6	4
SI	34	47	12	4	3
SK	33	43	13	7	5
FI	35	43	12	4	6
SE	40	40	12	4	4

Flash Eurobarometer 532 – izzivi in prednostne naloge EU v letu 2023

Terensko delo: 24/8–31/8/2023/(%) Osnovna osnova: N=26 514 – Vsi anketiranci



V5\_3 Koliko se strinjate ali ne strinjate z vsako od naslednjih izjav?

**EU bi morala spodbujati proizvodnjo čistih tehnologij v svojih državah članicah.**

	Popolnoma se strinjam	Nagibam se k strinjanju	Nagibam se k nestrinjanju	Popolnoma nestrinjanje	Ne vem
EU-27	46	39	8	3	4
BODI	41	42	9	4	5
BG	41	42	11	4	2
CZ	34	43	12	5	6
DK	42	36	9	3	9
DE	45	36	10	5	5
EE	29	53	10	3	5
IE	47	37	7	4	4
EL	46	38	8	5	3
ES	52	37	7	2	2
FR	44	42	7	3	4
KADROVSKA	50	41	6	2	2
TO JE	48	38	8	2	4
CY	56	30	6	4	4
LV	38	42	9	3	9
LT	42	44	5	3	6
LU	49	38	6	5	3
HU	54	37	5	2	3
MT	62	31	4	2	2
NL	39	40	9	5	7
PRI	46	37	9	5	4
PL	44	45	5	3	3
PT	67	27	3	1	2
RO	52	37	5	2	3
SI	36	48	9	4	3
SK	34	40	13	8	5
FI	39	42	9	4	6
SE	41	38	10	3	8

Flash Eurobarometer 532 – izzivi in prednostne naloge EU v letu 2023

Terensko delo: 24/8–31/8/2023/(%) Osnovna osnova: N=26 514 – Vsi anketiranci

V5\_4 Koliko se strinjate ali ne strinjate z vsako od naslednjih izjav?

**EU bi morala financirati skupne obrambne projekte za razvoj strateških obrambnih zmogljivosti in tehnologij.**

	Popolnoma se strinjam	Nagibam se k strinjanju	Nagibam se k nestrinjanju	Popolnoma nestrinjanje	Ne vem
EU-27	35	40	11	6	8
BODI	29	46	10	5	10
BG	39	33	13	9	5
CZ	32	40	14	8	6
DK	29	41	13	7	10
DE	24	35	19	13	10
EE	44	42	7	3	4
IE	27	43	14	6	9
EL	40	36	11	9	4
ES	39	42	9	4	6
FR	33	47	8	4	8
KADROVSKA	42	44	8	3	4
TO JE	37	41	10	5	9
CY	45	30	9	12	4
LV	46	37	6	4	6
LT	46	36	6	5	8
LU	35	35	12	11	7
HU	34	45	9	3	8
MT	42	34	11	7	6
NL	31	41	11	7	10
PRI	15	29	25	22	8
PL	45	43	5	3	4
PT	55	36	4	1	4
RO	50	39	7	2	3
SI	29	44	13	7	7
SK	33	40	14	7	7
FI	34	43	11	4	9
SE	34	41	12	5	8

Flash Eurobarometer 532 – izzivi in prednostne naloge EU v letu 2023

Terensko delo: 24/8–31/8/2023/(%) Osnovna osnova: N=26 514 – Vsi anketiranci

V6\_1 Koliko se strinjate ali ne strinjate z vsako od naslednjih izjav?

**Evropska unija bi morala še naprej izkazovati solidarnost z Ukrajino**

	Popolnoma se strinjam	Nagibam se k strinjanju	Nagibam se k nestrinjanju	Popolnoma nestrinjanje	Ne vem
EU-27	38	32	12	10	8
BODI	33	34	13	8	11
BG	26	23	17	27	8
CZ	21	30	21	20	7
DK	59	26	8	3	3
DE	38	29	15	12	6
EE	62	25	5	4	4
IE	54	24	9	9	4
EL	23	25	20	25	7
ES	37	39	11	6	7
FR	35	36	11	8	10
KADROVSKA	33	43	10	8	6
TO JE	31	35	14	10	10
CY	17	28	21	26	8
LV	56	23	9	6	6
LT	61	22	7	5	5
LU	41	28	10	15	6
HU	23	28	20	18	11
MT	45	21	13	13	7
NL	43	35	8	7	7
PRI	31	26	18	16	9
PL	50	32	8	4	6
PT	66	24	6	2	3
RO	37	36	13	9	6
SI	21	37	20	13	9
SK	25	26	20	21	9
FI	63	25	6	4	3
SE	63	21	6	5	4

Flash Eurobarometer 532 – izzivi in prednostne naloge EU v letu 2023

Terensko delo: 24/8–31/8/2023/(%) Osnovna osnova: N=26 514 – Vsi anketiranci

V6\_2 Koliko se strinjate ali ne strinjate z vsako od naslednjih izjav?

**Ruska invazija na Ukrajino kaže, da mora EU okrečiti vojaško sodelovanje med državami članicami**

	Popolnoma se strinjam	Nagibam se k strinjanju	Nagibam se k nestrinjanju	Popolnoma nestrinjanje	Ne vem
EU-27	42	34	10	7	8
BODI	36	39	10	6	9
BG	31	27	16	18	8
CZ	33	30	17	13	9
DK	46	33	10	4	7
DE	44	30	11	8	8
EE	62	24	7	4	4
IE	36	35	12	9	8
EL	31	33	13	18	6
ES	38	39	9	5	8
FR	42	35	8	6	9
KADROVSK A	42	37	11	6	5
TO JE	31	38	14	8	10
CY	39	25	15	16	5
LV	62	20	5	6	7
LT	57	27	7	5	5
LU	41	31	10	12	6
HU	32	35	14	9	9
MT	39	29	13	13	6
NL	44	33	9	6	8
PRI	30	30	16	14	11
PL	58	31	5	3	3
PT	55	32	5	2	6
RO	48	33	8	6	5
SI	21	38	21	12	8
SK	30	28	18	16	9
FI	51	33	7	4	5
SE	52	28	10	6	5

Flash Eurobarometer 532 – izzivi in prednostne naloge EU v letu 2023

Terensko delo: 24/8–31/8/2023/(%) Osnovna osnova: N=26 514 – Vsi anketiranci

V6\_3 Koliko se strinjate ali ne strinjate z vsako od naslednjih izjav?

**Ruska invazija na Ukrajino kaže, da mora EU zagotoviti svojo energetska in gospodarsko varnost**

	Popolnoma se strinjam	Nagibam se k strinjanju	Nagibam se k nestrinjanju	Popolnoma nestrinjanje	Ne vem
EU-27	54	31	7	4	5
BODI	51	33	7	4	5
BG	43	31	10	9	7
CZ	46	32	12	6	5
DK	64	24	5	2	5
DE	55	28	7	5	5
EE	70	21	4	2	3
IE	62	25	6	4	3
EL	45	33	8	9	5
ES	50	34	8	3	4
FR	53	33	5	4	5
KADROVSK A	56	33	6	2	3
TO JE	45	37	8	4	6
CY	45	29	12	9	5
LV	64	20	6	3	7
LT	65	23	5	3	5
LU	55	29	5	7	4
HU	47	37	7	3	6
MT	64	24	4	4	3
NL	52	33	6	4	6
PRI	52	30	8	5	6
PL	67	27	3	1	2
PT	67	26	3	1	4
RO	61	28	6	2	3
SI	40	40	10	5	5
SK	44	30	12	8	6
FI	73	20	4	2	2
SE	69	20	6	2	4

Flash Eurobarometer 532 – izzivi in prednostne naloge EU v letu 2023

Terensko delo: 24/8–31/8/2023/(%) Osnovna osnova: N=26 514 – Vsi anketiranci

V6\_4 Koliko se strinjate ali ne strinjate z vsako od naslednjih izjav?

**Ruske oblasti bi morale odgovarjati za sedanje razmere v Ukrajini**

	Popolnoma se strinjam	Nagibam se k strinjanju	Nagibam se k nestrinjanju	Popolnoma nestrinjanje	Ne vem
EU-27	53	24	9	7	7
BODI	52	26	9	6	7
BG	33	19	17	23	9
CZ	29	26	18	15	13
DK	71	18	6	2	4
DE	59	19	8	7	7
EE	73	14	4	3	6
IE	63	20	8	6	3
EL	30	22	17	25	7
ES	53	26	10	6	6
FR	49	26	9	8	8
KADROVSKA	53	28	8	6	5
TO JE	43	31	11	7	8
CY	26	20	24	21	9
LV	71	14	5	4	7
LT	63	18	7	6	6
LU	50	23	9	12	6
HU	35	27	14	14	11
MT	57	18	7	9	10
NL	59	25	7	4	5
PRI	51	22	11	9	8
PL	73	18	4	3	3
PT	73	18	5	2	3
RO	55	25	8	5	7
SI	40	30	13	9	8
SK	30	23	17	20	11
FI	63	22	5	4	6
SE	71	15	8	3	2

Flash Eurobarometer 532 – izzivi in prednostne naloge EU v letu 2023

Terensko delo: 24/8–31/8/2023/(%) Osnovna osnova: N=26 514 – Vsi anketiranci

V7\_1 Prosimo, povejte mi, v kolikšni meri se strinjate ali se ne strinjate z naslednjim:  
**EU bi morala nadaljevati... Uvedba gospodarskih sankcij proti Rusiji**

	Popolnoma se strinjam	Nagibam se k strinjanju	Nagibam se k nestrinjanju	Popolnoma nestrinjanje	Ne vem
EU-27	46	25	11	11	7
BODI	46	29	12	6	7
BG	25	21	18	31	6
CZ	34	25	17	15	9
DK	63	23	7	3	4
DE	49	20	11	13	7
EE	66	19	6	5	4
IE	53	24	11	7	6
EL	23	20	21	29	6
ES	47	30	9	8	6
FR	42	28	11	10	9
KADROVSKA	37	34	13	9	7
TO JE	37	28	15	10	10
CY	24	16	24	31	5
LV	60	15	9	7	9
LT	62	19	6	8	5
LU	44	25	11	14	7
HU	26	22	21	23	9
MT	45	20	12	16	7
NL	53	26	8	8	5
PRI	36	23	15	17	9
PL	66	22	4	4	3
PT	66	23	6	2	4
RO	51	26	10	7	6
SI	23	36	19	15	9
SK	24	21	19	28	9
FI	72	18	4	4	3
SE	61	18	9	6	6

Flash Eurobarometer 532 – izzivi in prednostne naloge EU v letu 2023

Terensko delo: 24/8–31/8/2023/(%) Osnovna osnova: N=26 514 – Vsi anketiranci

V7\_2 Prosimo, povejte mi, v kolikšni meri se strinjate ali se ne strinjate z naslednjim:  
**EU bi morala nadaljevati... Finančno in gospodarsko podporo Ukrajini**

	Popolnoma se strinjam	Nagibam se k strinjanju	Nagibam se k nestrinjanju	Popolnoma nestrinjanje	Ne vem
EU-27	26	38	15	13	8
BODI	21	38	17	13	12
BG	19	24	20	31	5
CZ	18	26	21	27	8
DK	44	36	12	5	4
DE	25	35	16	17	6
EE	42	40	8	6	4
IE	35	35	12	12	6
EL	20	27	19	29	6
ES	28	44	13	8	8
FR	19	43	15	12	11
KADROVSKA	26	39	18	10	7
TO JE	23	43	15	11	8
CY	14	28	23	29	6
LV	45	30	10	8	7
LT	47	32	9	8	4
LU	24	38	17	17	4
HU	14	30	22	25	8
MT	27	35	17	15	7
NL	28	43	12	10	7
PRI	20	33	20	20	7
PL	36	39	11	7	8
PT	43	42	8	4	4
RO	30	38	16	10	7
SI	14	42	21	15	8
SK	19	25	22	28	7
FI	48	33	10	5	4
SE	50	31	10	6	4

Flash Eurobarometer 532 – izzivi in prednostne naloge EU v letu 2023

Terensko delo: 24/8–31/8/2023/(%) Osnovna osnova: N=26 514 – Vsi anketiranci



V7\_3 Prosimo, povejte mi, v kolikšni meri se strinjate ali se ne strinjate z naslednjim:

**EU bi morala nadaljevati... Financiranje nakupa in dobave vojaške opreme in usposabljanja Ukrajini**

	Popolnoma se strinjam	Nagibam se k strinjanju	Nagibam se k nestrinjanju	Popolnoma nestrinjanje	Ne vem
EU-27	24	33	17	17	9
BODI	20	34	19	17	11
BG	20	19	16	40	6
CZ	17	23	21	32	7
DK	39	37	12	7	6
DE	23	28	19	23	8
EE	47	34	9	7	4
IE	27	34	14	16	9
EL	16	23	20	35	6
ES	25	38	16	11	11
FR	17	38	18	16	11
KADROVSKA	21	36	21	15	8
TO JE	18	34	19	18	11
CY	9	19	24	41	7
LV	46	27	10	10	6
LT	46	29	9	10	6
LU	21	30	17	25	7
HU	14	20	22	36	8
MT	22	29	17	25	7
NL	27	42	13	10	8
PRI	16	22	21	34	8
PL	37	40	9	8	7
PT	34	41	12	6	7
RO	28	33	18	13	9
SI	11	28	28	24	9
SK	17	21	19	37	7
FI	51	32	7	5	5
SE	44	34	10	7	6

Flash Eurobarometer 532 – izzivi in prednostne naloge EU v letu 2023

Terensko delo: 24/8–31/8/2023/(%) Osnovna osnova: N=26 514 – Vsi anketiranci

## Flash Eurobarometer 533

## Izzivi in prednostne naloge EU v letu 2023

V7\_4 Prosimo, povejte mi, v kolikšni meri se strinjate ali se ne strinjate z naslednjim:

**EU bi morala nadaljevati... Zagotavljanje humanitarne pomoči ljudem, ki jih je prizadela vojna**

	Popolnoma se strinjam	Nagibam se k strinjanju	Nagibam se k nestrinjanju	Popolnoma nestrinjanje	Ne vem
EU-27	47	39	7	4	3
BODI	38	44	9	5	4
BG	41	37	10	10	2
CZ	30	44	13	7	5
DK	58	33	6	2	2
DE	45	38	8	6	3
EE	55	39	3	2	2
IE	54	33	6	5	3
EL	54	34	5	5	2
ES	48	41	7	3	2
FR	38	46	8	4	4
KADROVSKA	54	39	5	1	2
TO JE	45	40	8	4	3
CY	57	32	6	5	1
LV	57	32	5	3	3
LT	58	35	3	2	2
LU	51	36	7	5	3
HU	44	39	8	4	4
MT	63	28	3	5	2
NL	49	37	8	4	3
PRI	47	36	8	6	3
PL	52	40	4	3	2
PT	69	26	3	1	1
RO	47	41	6	4	3
SI	31	54	7	5	3
SK	35	39	12	10	4
FI	65	28	4	2	2
SE	71	20	6	2	1

Flash Eurobarometer 532 – izzivi in prednostne naloge EU v letu 2023

Terensko delo: 24/8–31/8/2023/(%) Osnovna osnova: N=26 514 – Vsi anketiranci

V7\_5 Prosimo, povejte mi, v kolikšni meri se strinjate ali se ne strinjate z naslednjim:

**EU bi morala nadaljevati... Sprejem ljudi v Evropski uniji, ki bežijo pred vojno v Ukrajini**

	Popolnoma se strinjam	Nagibam se k strinjanju	Nagibam se k nestrinjanju	Popolnoma nestrinjanje	Ne vem
EU-27	36	40	11	8	5
BODI	27	45	13	9	6
BG	26	34	18	18	3
CZ	19	36	20	20	6
DK	55	34	7	2	2
DE	33	38	15	10	4
EE	32	43	14	5	6
IE	42	34	11	9	5
EL	39	38	11	9	3
ES	42	43	7	3	4
FR	27	45	12	9	7
KADROVSKA	38	47	8	2	5
TO JE	39	44	9	5	3
CY	31	43	12	10	4
LV	39	40	10	4	8
LT	43	37	9	6	6
LU	33	41	15	7	4
HU	31	43	12	8	5
MT	46	30	9	10	4
NL	33	42	12	8	5
PRI	32	36	16	11	5
PL	41	39	8	5	7
PT	58	35	4	1	2
RO	37	43	11	5	5
SI	20	43	19	11	7
SK	22	33	19	19	7
FI	57	33	5	3	3
SE	61	26	8	3	3

Flash Eurobarometer 532 – izzivi in prednostne naloge EU v letu 2023

Terensko delo: 24/8–31/8/2023/(%) Osnovna osnova: N=26 514 – Vsi anketiranci

V7\_6 Prosimo, povejte mi, v kolikšni meri se strinjate ali se ne strinjate z naslednjim:  
**EU bi morala nadaljevati... Podpora vključevanju Ukrajine na enotni trg**

	Popolnoma se strinjam	Nagibam se k strinjanju	Nagibam se k nestrinjanju	Popolnoma nestrinjanje	Ne vem
EU-27	26	39	14	10	11
BODI	19	40	15	11	16
BG	22	32	17	24	6
CZ	17	31	21	18	13
DK	32	42	11	4	11
DE	27	37	15	12	9
EE	36	44	8	4	9
IE	31	39	9	11	11
EL	21	30	19	21	9
ES	29	43	10	7	12
FR	18	37	15	12	18
KADROVSKA	30	46	12	6	7
TO JE	24	42	14	9	12
CY	17	30	21	21	11
LV	41	35	10	5	9
LT	45	39	6	5	5
LU	21	36	15	18	10
HU	15	35	21	19	10
MT	29	34	13	12	12
NL	23	44	11	9	14
PRI	22	37	17	14	10
PL	36	42	9	6	8
PT	45	38	7	3	7
RO	26	41	16	9	8
SI	17	48	15	11	9
SK	18	30	19	22	11
FI	40	39	8	4	10
SE	46	33	8	4	9

Flash Eurobarometer 532 – izzivi in prednostne naloge EU v letu 2023

Terensko delo: 24/8–31/8/2023/(%) Osnovna osnova: N=26 514 – Vsi anketiranci

V7\_7 Prosimo, povejte mi, v kolikšni meri se strinjate ali se ne strinjate z naslednjim:

**EU bi morala nadaljevati... Podpora Ukrajini na njeni poti k evropskemu povezovanju**

	Popolnoma se strinjam	Nagibam se k strinjanju	Nagibam se k nestrinjanju	Popolnoma nestrinjanje	Ne vem
EU-27	29	37	14	12	8
BODI	22	37	17	12	11
BG	24	27	20	24	5
CZ	20	30	20	21	9
DK	41	38	11	6	5
DE	27	33	17	16	7
EE	41	39	7	5	8
IE	37	36	9	11	7
EL	23	29	18	22	8
ES	34	43	10	5	8
FR	21	39	14	12	14
KADROVSKA	34	42	11	7	6
TO JE	27	42	14	10	8
CY	16	31	20	24	9
LV	46	29	9	7	9
LT	49	31	7	6	7
LU	24	31	19	19	7
HU	16	34	19	20	11
MT	33	29	14	15	9
NL	26	41	14	10	9
PRI	24	31	16	21	8
PL	40	41	8	5	6
PT	52	36	6	3	4
RO	31	38	15	10	6
SI	19	44	17	13	7
SK	21	29	18	24	8
FI	50	34	6	4	6
SE	54	28	9	5	4

Flash Eurobarometer 532 – izzivi in prednostne naloge EU v letu 2023

Terensko delo: 24/8–31/8/2023/(%) Osnovna osnova: N=26 514 – Vsi anketiranci

## Komentarji

---

(preusmerjeno s strani Pierre Dieumegard)

### **Vsebina sporočil za javnost**

Prvo poročilo raziskave Flash Eurobarometer št. 533 o izzivih in prednostnih nalogah EU za leto 2023 (90 strani) je bilo samo v angleščini.

Vendar pa je manjkalo le malo, da bi lahko objavili v nekaterih drugih jezikih:

„Podatkovna priloga“ je 42-stranski dokument, ki je dejansko drugi del poročila, ki obstaja tudi v francoščini in nemščini.

„Predstavitev“ je dokument, ki vsebuje grafe poročila in obstaja tudi v francoščini.

Da bi bilo celotno poročilo v francoščini, bi bilo dovolj, da se sestavi besedilo z nekaj strani, da se vključijo grafi dokumenta „reprezentacije“ in doda dokument „podatkovna priloga“.

In če je to mogoče v francoščini, mora biti mogoče tudi v drugih uradnih jezikih.

Uradno sporočilo za javnost v angleščini z dne 11. septembra 2023 je sestavljeno iz preprostega besedila in vsebuje povezave do drugih dokumentov, vključno s prilogo pdf, ki vsebuje 5 grafov poročila.

Sporočilo za javnost v francoščini vsebuje tudi povezavo do enakovredne priloge pdf z grafi v francoščini, iz dokumenta „Preentation“ v francoščini.

Po drugi strani sporočila za javnost v drugih jezikih nimajo priloge v teh jezikih, temveč le povezave do prilog v angleščini in francoščini.

Govorci drugih jezikov zato ne morejo prebrati rezultatov te raziskave Flash Eurobarometer 533.

### **Malo referenc v medijih in medijih**

(Google, 11. november 2023, dva meseca po objavi poročila)

Cilj je bil ugotoviti, ali je bilo to poročilo navedeno v medijih ali medijih. Iskanje je bilo opravljeno s ključnimi besedami v francoščini „Eurobarometer – izzivi in prednostne naloge EU v letu 2023“ (morda je bilo dodano „Flash“ in „EU“, vendar to ne spremeni rezultatov).

S to raziskavo Eurobarometra sta povezani le dve spletni strani:

[https://france.representation.ec.europa.eu/informations/eurobarometre-les-europeens-approuvent-les-mesures-prises-pour-faire-face-la-crise-energetique-2023-09-11\\_fr](https://france.representation.ec.europa.eu/informations/eurobarometre-les-europeens-approuvent-les-mesures-prises-pour-faire-face-la-crise-energetique-2023-09-11_fr): to je samo sporočilo za javnost, brez ilustracije. Povezava do predstavitve v francoščini je napačna: to kaže na naslov trdega diska osebe, ki je napisala ta članek.

<https://www.gazdaujourdhui.fr/eurobarometre-2023-les-europeens-tres-sensibles-a-lenjeu-energetique/>: članek z naslovom „Eurobarometer 2023: Evropejci, ki so zelo občutljivi na energetske izzive.“ Brez ilustracije.

Zato je mogoče videti, da ta raziskava Eurobarometra v francosko govorečih medijih ni bila sprejeta ali je bila zelo majhna, medtem ko je bilo v francoščini na voljo nekaj dokumentov. Zato je mogoče misliti, da je še manj člankov v drugih jezikih, kjer so bili dokumenti še manj na voljo.

Flash Eurobarometer 533

Izzivi in prednostne naloge EU v letu 2023

**Splošni naslov, kot je določen v naslovu poglavja**

Splošni naslov je „Izzivi in prednostne naloge EU v letu 2023“; naslov oddelka 2 je enak: „Izzivi in prednostne naloge EU“.

Zato je treba izhajati iz tega, da so oddelek 1 „Rusija in invazija na Ukrajino in odziv EU“, oddelek 3 „EU na svetovni ravni“ in oddelek 4 „Vrednote, ki jih EU najbolje uteleša“ zunaj teme.

Škoda je, da nismo upoštevali logike načrta tega poročila.