



Comisia Europeană



Eurobarometrul special 538

Schimbările climatice

Raport

Lucrări pe teren: Mai – iunie 2023

Eurobarometrul special 538

Schimbările climatice

Prezentul document nu reprezintă punctul de vedere al Comisiei Europene. Interpretările și opiniile pe care le conține sunt numai cele ale autorilor.

Titlul proiectului: Sondajul special Eurobarometru 538 privind schimbările climatice – Raport

Versiune lingvistică: EN

Număr catalog: ML-03-23-358-EN-N

ISBN: 978-92-68-05355-3

DOI: 10.2834/653431

© Uniunea Europeană, 2023

<https://www.europa.eu/eurobarometer>

Credit foto: Imagini Getty



Document elaborat de Pierre Dieumegard pentru [Europa-Democratie-Esperanto](#)

Scopul acestui document „provizoriu” este de a permite unui număr mai mare de persoane din Uniunea Europeană să ia cunoștință de documentele produse de Uniunea Europeană (și finanțate din impozitele lor). **Fără traduceri, oamenii sunt excluși din dezbateri.**

Acest document „Eurobarocontor” a fost [doar în limba engleză](#) într-un fișier pdf. Din acest fișier inițial, am făcut un fișier odt, pregătit de software-ul Libre Office, pentru traducerea automată în alte limbi. Rezultatele sunt acum [disponibile în toate limbile oficiale](#).

Este de dorit ca administrația UE să preia traducerea documentelor importante. „Documentele importante” nu sunt doar legile și reglementările, ci și informațiile importante necesare pentru a lua împreună decizii în cunoștință de cauză.

Pentru a discuta împreună viitorul nostru comun și pentru a permite traduceri de încredere, limba internațională esperanto ar fi foarte utilă datorită simplității, regularității și exactității sale.

Contactați-ne:

[Kontakto \(europokune.eu\)](mailto:kontakto@europokune.eu)

<https://e-d-e.org/-Kontakti-EDE>

Conținutul

INTRODUCERE.....	4
REZUMAT.....	8
I. PERCEPȚIILE EUROPENE ASUPRA SCHIMBĂRILOR CLIMATICE.....	10
1. Percepția asupra schimbărilor climatice ca o problemă globală.....	11
2. Gravitatea percepută a schimbărilor climatice.....	26
II. LUAREA DE MĂSURI PENTRU COMBATEREA SCHIMBĂRILOR CLIMATICE.....	31
1. Responsabilitatea pentru combaterea schimbărilor climatice.....	32
2. Acțiuni personale de combatere a schimbărilor climatice.....	39
3. Tipuri de acțiuni individuale.....	42
III. ATITUDINILE FAȚĂ DE COMBATEREA SCHIMBĂRILOR CLIMATICE ȘI TRANZIȚIA CĂTRE ENERGII CURATE...	53
1. Atitudinea față de luarea de măsuri privind schimbările climatice.....	56
2. Atitudinea față de reducerea importurilor de combustibili fosili.....	60
3. Atitudini față de sprijinul financiar public pentru energiile curate, spre deosebire de subvențiile pentru combustibilii fosili.....	63
4. Atitudinea față de adaptarea la efectele negative ale schimbărilor climatice.....	68
5. Atitudinile față de combaterea schimbărilor climatice și a problemelor de mediu ca prioritate pentru îmbunătățirea sănătății publice.....	72
6. Atitudini cu privire la compromisul dintre costurile cauzate de schimbările climatice și costurile unei tranziții verzi.	75
IV. PRIVIND SPRE VIITOR.....	79
1. Acțiunile actuale ale guvernelor naționale de combatere a schimbărilor climatice.....	80
2. Obiective privind energia din surse regenerabile.....	83
3. Obiective de eficiență energetică.....	92
4. O Europă neutră din punct de vedere climatic până în 2050.....	101
V. UE ȘI CRIZA ENERGETICĂ.....	106
1. Răspunsul UE și al statelor membre la criza energetică în ceea ce privește politica în domeniul energiei verzi...	107
2. Acțiunile UE și ale statelor membre de reducere a presiunii economice.....	111
VI. EUROPENII ȘI MEDIUL LOR NATURAL.....	122
1. Expunerea europenilor la riscurile și amenințările legate de mediu și climă.....	123
2. Accesul europenilor la natură și la spațiile verzi.....	126
CONCLUZIE.....	129
Specificații tehnice.....	132
Chestionar.....	138
Comentarii.....	145

INTRODUCERE



Prin Pactul verde european, Uniunea Europeană s-a angajat să devină primul continent neutru din punct de vedere climatic. UE încearcă să asigure o creștere economică ecologică, decuplată de utilizarea resurselor, fără a lăsa nicio persoană sau loc în urmă. Pactul verde a fost lansat în 2020, cu angajamentul de a reduce emisiile nete de gaze cu efect de seră din UE cu cel puțin 55 % față de nivelurile din 1990 până în 2030 și la zero net până în 2050. În iunie 2021, a fost adoptată Legea europeană a climei, creând o obligație legală pentru țările UE de a îndeplini ambele obiective.

Esențială pentru îndeplinirea acestor obiective este adoptarea unui set de propuneri de politică în domeniul climei, cunoscut sub numele de „pachetul „Pregătiți pentru 55”. Acest pachet privind întreaga societate include norme privind energia, transporturile, comercializarea și reducerea emisiilor, precum și utilizarea terenurilor și silvicultura. Acesta cuprinde atât inițiative noi, cât și revizuirii ale legislației existente. Pentru a finanța tranziția către neutralitatea climatică, 30 % din cheltuielile totale ale UE vor fi direcționate către proiecte legate de climă până în 2027¹.

Tranziția verde necesară pentru punerea în aplicare a acestor reforme este esențială pentru prosperitatea pe termen lung a UE. Schimbările climatice au deja un impact semnificativ asupra economiei europene și asupra cetățenilor săi. Temperatura de vară din Europa în 2022 a fost cea mai ridicată din istorie, cu impact semnificativ asupra sănătății. În Europa, peste 61,000 de decese au fost atribuite cauzelor legate de căldură în acel an². Pe plan economic, în ultimii 40 de ani, evenimentele legate de climă au cauzat pierderi financiare de peste 487 de miliarde EUR la nivel mondial; costul economic al inundațiilor fluviale și al incendiilor forestiere depășește, în medie, 7 miliarde EUR pe an³. Ziua UE pentru victimele crizei climatice mondiale a fost stabilită la 15 iulie 2023 pentru a comemora cele pierdute în urma dezastrului climatice și pentru a sensibiliza publicul cu privire la necesitatea de a consolida reziliența noastră la schimbările climatice împotriva unor astfel de evenimente.

Tranziția verde va oferi cetățenilor și generațiilor viitoare beneficii ample, inclusiv un transport public mai bun și mai accesibil, o aprovizionare sigură cu energie mai curată, refacerea biodiversității și a unui aer mai curat, precum și noi locuri de muncă și formare în materie de competențe adaptate exigențelor viitorului pentru tranziție.⁴

1 <https://www.consilium.europa.eu/en/policies/climate-change/>

2 <https://www.nature.com/articles/s41591-023-02419-z>

3 <https://www.consilium.europa.eu/en/policies/climate-change/>

4 https://commission.europa.eu/strategy-and-policy/priorities-2019-2024/european-green-deal_en

Acest Eurobarometru special este cel mai recent dintr-o serie axată pe atitudinea europenilor față de schimbările climatice, cel mai recent fiind Eurobarometrul special 513 din martie-aprilie 2021⁵.

Cea mai recentă ediție a raportului acoperă șase domenii principale:

- Percepțiile europenilor cu privire la gravitatea schimbărilor climatice.
- Luarea de măsuri privind schimbările climatice: OMS are responsabilitatea principală pentru combaterea schimbărilor climatice și tipurile de acțiuni personale întreprinse pentru a contribui la combaterea schimbărilor climatice.
- Atitudini față de acțiunile de combatere a schimbărilor climatice și de tranziție către o energie curată: inclusiv atitudinile față de luarea de măsuri privind schimbările climatice, sprijinul pentru reducerea importurilor de combustibili fosili și furnizarea de sprijin financiar public pentru energia curată, implicațiile acțiunii față de lipsa de acțiune asupra costurilor și atitudinile față de adaptarea la efectele negative ale schimbărilor climatice.
- Privind spre viitor: dacă guvernele naționale depun suficiente eforturi pentru a combate schimbările climatice; dacă guvernele naționale sau Uniunea Europeană ar trebui să stabilească obiective privind energia din surse regenerabile; importanța luării de măsuri de către guvernele naționale și UE pentru îmbunătățirea eficienței energetice; și sprijinul pentru ca economia UE să devină neutră din punct de vedere climatic până în 2050.
- UE și criza energetică: în cazul în care viteza tranziției verzi va crește în contextul actualei crize energetice și a modului în care UE și guvernele naționale ar trebui să reacționeze pentru a reduce presiunea economică cauzată de criza energetică.
- Accesul europenilor la natură și la spațiile verzi
- Expunerea europenilor la riscurile și amenințările legate de mediu și climă

Acolo unde este posibil, rezultatele vor fi comparate cu cele din sondajele anterioare. Cu toate acestea, ar trebui să se acorde atenție efectuării de comparații cu ancheta anterioară din 2021, din cauza diferențelor metodologice ca urmare a pandemiei de COVID-19. În mod specific, o proporție mult mai mare de respondenți au fost intervievați

5 [Schimbările climatice – iulie 2021 – - Sondaj Eurobarometru \(europa.eu\)](#)

Eurobarometrul special 538

Schimbările climatice

online – mai degrabă decât în persoană – pentru ediția din 2021, din cauza restricțiilor de izolare în vigoare la momentul respectiv.

Acest sondaj a fost realizat de rețeaua Kantar în cele 27 de state membre ale Uniunii Europene între 10 mai și 5 iunie 2023.

Eurobarometrul special 538

Schimbările climatice

Metodologia utilizată pentru acest sondaj

Acest Eurobarometru special 538 privind schimbările climatice a făcut parte din valul Eurobarometru 99.3 și a fost realizat în perioada 10 mai-5 iunie 2023. Metodologia utilizată a fost cea a sondajelor Eurobarometru standard efectuate de Direcția Generală Comunicare (Unitatea „monitorizarea mass-mediei și Eurobarometru”)⁶. Interveniurile au fost realizate prin interviuri față în față, fie fizic în casele oamenilor, fie prin interacțiune video la distanță în limba națională adecvată. Interveniurile cu interacțiuni video la distanță („online față-în-față” sau CAVI, Computer Assisted Video Interviewing) au fost efectuate numai în Cehia, Danemarca, Malta și Finlanda. La prezentul raport este anexată o notă tehnică privind interviurile efectuate de instituturile membre ale rețelei Kantar. De asemenea, se specifică intervalele de încredere.

Pe tot parcursul raportului, rezultatele sunt comparate cu Eurobarometrul special 513 din 2021⁷. Cu toate acestea, din cauza impactului COVID-19, în unele țări metodologia utilizată în 2021 a fost interviul pe internet asistat de calculator (CAWI). Țările în care metodologia diferă complet în comparație cu 2021 sunt Belgia, Cehia, Danemarca, Estonia, Irlanda, Letonia, Lituania, Luxemburg, Portugalia, Finlanda, Suedia. Țările în care metodologia diferă parțial în comparație cu 2021 sunt Grecia, Malta, Țările de Jos, Slovenia și Slovacia. Prin urmare, evoluțiile în comparație cu 2021 ar trebui interpretate cu prudență. Atunci când a fost posibil, rezultatele au fost comparate cu sondajul special Eurobarometru 490 din 2019⁸. Nota tehnică anexată la prezentul raport precizează, de asemenea, diferențele dintre metodologii între 2023 și 2021.

În conformitate cu Regulamentul general al UE privind protecția datelor⁹ (RGPD), respondenții au fost întrebați dacă ar fi de acord să primească întrebări cu privire la aspecte care ar putea fi considerate „sensibile”.

Dorim să mulțumim cetățenilor din întreaga Uniune Europeană care și-au oferit timpul necesar pentru a participa la acest sondaj.

Fără participarea lor activă, acest studiu nu ar fi fost posibil.

Notă: În acest raport, țările UE sunt menționate prin abrevierile lor oficiale. Abrevierile utilizate în prezentul raport sunt:

Belgia	FI	Lituania	LT
Bulgaria	BG	Luxemburg	LU
Cehia	CZ	Ungaria	HU
Danemarca	DK	Malta	MT
Germania	DE	Țările de Jos	NL
Estonia	EE	Austria	AT
Irlanda	IE	Polonia	PL
Grecia	EL	Portugalia	PT
Spania	ES	România	RO
Franța	FR	Slovenia	SI
Croația	HR	Slovacia	SK
Italia	EA	Finlanda	FI
Republica Cipro	CY *	Suedia	SE
Letonia	LV		

Uniunea Europeană – media ponderată pentru cele 27 de state membre UE-27

BE, FR, IT, LU, DE, AT, ES, PT, ȘI ANUME, NL, FI, EL, EE, SI, CY, MT, SK, LV, LT zona euro

BG, CZ, DK, HR, HU, PL, RO, SE Zona din afara zonei euro

* Cipru în ansamblu este unul dintre cele 27 de state membre ale Uniunii Europene. Cu toate acestea, acquis-ul comunitar a fost suspendat în partea din țară care nu este controlată de guvernul Republicii Cipru. Din motive practice, numai interviurile efectuate în partea din țară controlată de guvernul Republicii Cipru sunt incluse în categoria „CY” și în media UE-27.

6 <https://www.europa.eu/eurobarometer>

7 [Schimbările climatice – iulie 2021 – - Sondaj Eurobarometru \(europa.eu\)](#)

8 [Schimbările climatice – septembrie 2019 – sondaj Eurobarometru \(europa.eu\)](#)

9 2016/679

REZUMAT

Schimbările climatice sunt a treia cea mai gravă problemă cu care se confruntă lumea în ansamblu și mai mult de trei sferturi dintre europeni consideră că schimbările climatice sunt o problemă foarte gravă de sine stătătoare.

- Potrivit respondenților, atunci când aleg o opțiune, cele mai grave trei probleme cu care se confruntă lumea în ansamblu sunt sărăcia, foamea și lipsa apei potabile (20 %), conflictele armate (19 %) și schimbările climatice (17 %).
- Schimbările climatice sunt considerate cea mai gravă problemă cu care se confruntă lumea de către respondenții din șapte țări: Belgia, Danemarca, Germania, Irlanda, Malta, Țările de Jos, Austria, Finlanda și Suedia. Acesta se situează printre primele trei în 16 din cele 27 de țări.
- Atunci când li se oferă posibilitatea de a menționa mai multe probleme, 46 % dintre respondenți consideră că schimbările climatice sunt una dintre cele mai grave probleme cu care se confruntă lumea, situându-se pe locul trei după sărăcie, foame și lipsa apei potabile (58 %) și conflictele armate (52 %). Mai mult de unul din cinci respondenți din fiecare stat membru consideră că schimbările climatice reprezintă una dintre cele mai grave probleme cu care se confruntă lumea.
- Mai mult de trei sferturi (77 %) dintre respondenți consideră că schimbările climatice sunt o problemă foarte gravă în acest moment – clasificând gravitatea schimbărilor climatice între 7 și 10 pe o scară de la 10 la 10. Acest lucru este valabil pentru majoritatea respondenților din fiecare stat membru. De fapt, 31 % îi dau scorul maxim de 10, indicând că este o problemă extrem de gravă.

Mai mult de nouă din zece europeni au luat cel puțin o acțiune pentru a contribui la combaterea schimbărilor climatice, deși majoritatea consideră că guvernele, mediul de afaceri și industria sunt responsabile în acest domeniu.

- Majoritatea europenilor consideră că Uniunea Europeană (56 %), guvernele naționale (56 %) și întreprinderile și industria (53 %) sunt responsabile pentru combaterea schimbărilor climatice. Mai mult de o treime consideră că autoritățile locale și regionale sunt responsabile (36 %) sau se consideră responsabile personal (35 %), în timp ce 29 % consideră că grupurile de mediu sunt responsabile. Respondenții pot selecta mai multe răspunsuri.

- Mai mult de șase din zece (63 %) declară că au luat măsuri pentru combaterea schimbărilor climatice în ultimele șase luni, iar în 21 de state membre majoritatea declară că au luat măsuri.
- Mai mult de nouă din zece respondenți au întreprins cel puțin o acțiune care ar contribui la combaterea schimbărilor climatice, cel puțin opt din zece în fiecare stat membru luând cel puțin o acțiune.
- Singurele acțiuni întreprinse de cel puțin jumătate sunt încercarea de a reduce deșeurile și separarea acestora în mod regulat pentru reciclare (70 %) și încercarea de a reduce consumul de articole de unică folosință (53 %). Ambele acțiuni au scăzut din 2021.
- Aproape patru din zece (37 %) spun că atunci când cumpără un nou aparat de uz casnic, consumul mic de energie este un factor important în alegerea lor. Acest rezultat reprezintă al doilea declin consecutiv din 2019.
- Alte acțiuni întreprinse de cel puțin unul din cinci sunt cumpărarea și consumul de mai puțină carne (31 %), utilizarea în mod regulat a unor alternative ecologice la mașina privată, cum ar fi mersul pe jos, mersul cu bicicleta, transportul public sau utilizarea în comun (28 %) sau cumpărarea și consumul mai multor alimente ecologice (28 %).

Majoritatea europenilor sunt de acord că luarea de măsuri privind schimbările climatice poate aduce beneficii

- Peste opt din zece respondenți (84 %) sunt de acord că abordarea schimbărilor climatice și a problemelor de mediu ar trebui să fie o prioritate pentru îmbunătățirea sănătății publice (41 % sunt total de acord, 43 % tind să fie de acord).
- Aproape opt din zece (78 %) sunt de acord că ar trebui alocat mai mult sprijin financiar public tranziției pentru energiile curate, chiar dacă acest lucru înseamnă că subvențiile pentru combustibilii fosili ar trebui reduce (36 % sunt total de acord, 42 % tind să fie de acord).
- Trei sferturi dintre respondenți (75 %) sunt de acord că luarea de măsuri privind schimbările climatice va duce la inovare care va spori competitivitatea întreprinderilor din UE (29 % sunt total de acord, 46 % tind să fie de acord).
- Aproape la fel de mulți (73 %) sunt de acord că costul daunelor cauzate de schimbările climatice este mult mai mare decât costul investițiilor într-o tranziție verde (33 % sunt total de acord, 40 % tind să fie de acord).

- Șapte din zece respondenți (70 %) sunt de acord că reducerea importurilor de combustibili fosili din afara UE poate spori securitatea energetică și poate aduce beneficii economice UE (27 % sunt total de acord, 43 % tind să fie de acord).
- Mai mult de șase din zece (63 %) sunt de acord că adaptarea la efectele negative ale schimbărilor climatice poate aduce beneficii cetățenilor din UE.

Există un sprijin puternic pentru guvernele naționale și UE pentru a stabili obiective privind energia din surse regenerabile și pentru a lua măsuri pentru a îmbunătăți eficiența energetică până în 2030

- 67 % dintre respondenți consideră că guvernul lor național nu face suficient pentru a combate schimbările climatice, o scădere de opt puncte procentuale din martie-aprilie 2021. Cu toate acestea, cu excepția respondenților din Finlanda, majoritatea din fiecare stat membru consideră că guvernul lor nu face suficient.
- Aproape nouă din zece consideră că este important ca guvernul lor național (87 %) și Uniunea Europeană (87 %) să ia măsuri pentru a crește cantitatea de energie regenerabilă utilizată până în 2030. În cazul guvernului național, acesta este cel mai scăzut nivel de sprijin înregistrat vreodată în comparație cu sondajele anterioare.
- Mai mult de opt din zece respondenți consideră că este important ca guvernul lor național (86 %) și Uniunea Europeană (85 %) să ia măsuri pentru a îmbunătăți eficiența energetică până în 2030 (de exemplu, prin încurajarea cetățenilor să își izoleze locuința, să instaleze panouri solare sau să cumpere mașini electrice). Încă o dată, în cazul guvernului național, acesta este cel mai scăzut nivel de sprijin înregistrat vreodată.
- Aproape nouă din zece (88 %) sunt de acord cu afirmația potrivit căreia emisiile de gaze cu efect de seră ar trebui reduse la minimum, compensând în

același timp emisiile rămase pentru a face economia UE neutră din punct de vedere climatic până în 2050. Cel puțin șapte din zece respondenți din fiecare stat membru gândesc astfel.

Majoritatea europenilor consideră că tranziția către o economie ecologică ar trebui accelerată

- Având în vedere creșterea prețurilor la energie și restricțiile privind aprovizionarea cu gaze din cauza acțiunilor Rusiei, 58 % dintre respondenți consideră că utilizarea surselor regenerabile de energie ar trebui accelerată, eficiența energetică ar trebui să crească, iar tranziția către o economie ecologică ar trebui accelerată. Un sfert (25 %) consideră că ritmul tranziției ar trebui menținut. 12 % consideră că ar trebui utilizați mai mulți combustibili fosili în timpul crizei energetice, iar tranziția către economia ecologică a încetinit.
- Accelerarea introducerii surselor regenerabile de energie în UE pentru a reduce costul energiei și pentru a deveni mai independentă din punct de vedere energetic (29 %) și luarea de măsuri economice pentru a limita prețul facturilor la energie pentru gospodării, cum ar fi impozitarea profiturilor companiilor energetice și impunerea unor plafoane tarifare la energie (29 %) sunt măsurile preferate de reducere a presiunii economice cauzate de criza energetică și singurele măsuri menționate de cel puțin unul din patru.

Mai mult de o treime se simt expuși personal la riscuri și amenințări legate de mediu și climă

- Aproape patru din zece (37 %) spun că sunt expuși personal la riscuri și amenințări legate de mediu și climă (7 % foarte expuse, 30 % oarecum expuse). Există variații considerabile la nivel național, proporțiile care se simt expuse variind de la 64 % în Portugalia la 9 % în Finlanda.

I. PERCEPȚIILE EUROPENE ASUPRA SCHIMBĂRILOR CLIMATICE



Primul capitol al acestui raport analizează dacă europenii consideră că schimbările climatice sunt cele mai importante sau una dintre cele mai grave probleme cu care se confruntă astăzi lumea. De asemenea, sunt discutate percepțiile europenilor cu privire la gravitatea schimbărilor climatice.

1. Percepția asupra schimbărilor climatice ca o problemă globală

Schimbările climatice se situează pe locul al treilea printre cele mai grave probleme cu care se confruntă lumea în ansamblu

Respondenții au primit o listă cu 11 probleme și au întrebat care sunt cele mai grave cu care se confruntă lumea de astăzi.¹⁰ Schimbările climatice sunt a treia cea mai gravă problemă, după „sărăcia, foamea și lipsa apei potabile” și „conflictele armate”.

Unul din cinci (20 %) menționează sărăcia, foamea și lipsa apei potabile, o creștere de trei puncte procentuale din martie-aprilie 2021 și o creștere a rangului de la poziția a doua la prima poziție.

Aproape la fel de mulți respondenți menționează conflictele armate (19 %, +15 puncte procentuale). Această problemă a trecut de la poziția 8 în sondajul anterior pe locul al doilea în valul actual¹¹. Acest lucru reflectă probabil izbucnirea războiului în urma invadării Ucrainei de către Rusia în februarie 2022.

Aproape unul din cinci (17 %, -1 pp) consideră că schimbările climatice sunt singura problemă cea mai gravă. În prezent, se situează pe locul al treilea, după ce a fost clasat pe primul loc în 2021.

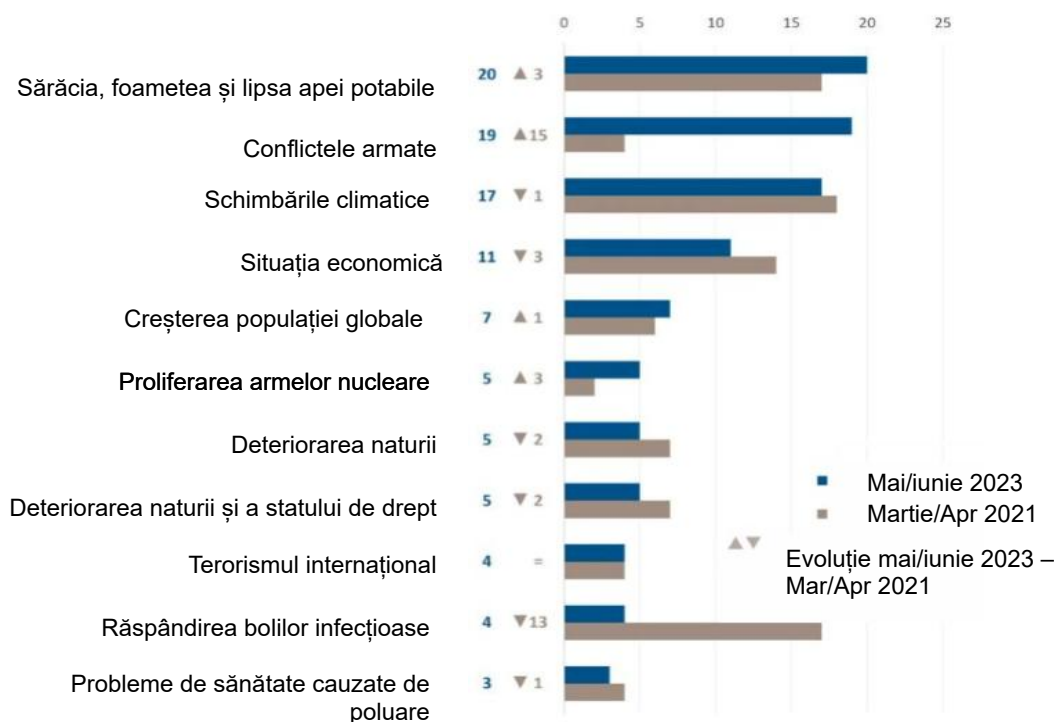
Situația economică își menține poziția (11 %, -3 pp) și este singura altă problemă menționată de cel puțin unul din zece respondenți. Creșterea populației globale a crescut de la a șaptea la a cincea poziție (7 %, +1 pp).

Alte probleme sunt menționate de nu mai mult de unul din douăzeci: proliferarea armelor nucleare (5 %, +3), deteriorarea naturii (5 %, -2pp), deteriorarea democrației și a statului de drept (5 %, -2 pp), terorismul internațional (4 %, fără modificări), răspândirea bolilor infecțioase (4 %, -13 pp) și problemele de sănătate cauzate de poluare (3 %, -1 pp).

Este demn de remarcat un declin considerabil al mențiunilor privind răspândirea bolilor infecțioase (-13 pp), scăzând de la poziția a treia la a noua¹².

În ansamblu, mai mult de unul din cinci respondenți (22 %) aleg fie schimbările climatice, fie deteriorarea naturii ca

ÎC1a Care dintre următoarele considerați a fi singura problemă cea mai gravă cu care se confruntă lumea în ansamblu? (%-UE27)



¹⁰ QC1a. Care dintre următoarele probleme considerați a fi cea mai gravă problemă cu care se confruntă lumea în ansamblu?

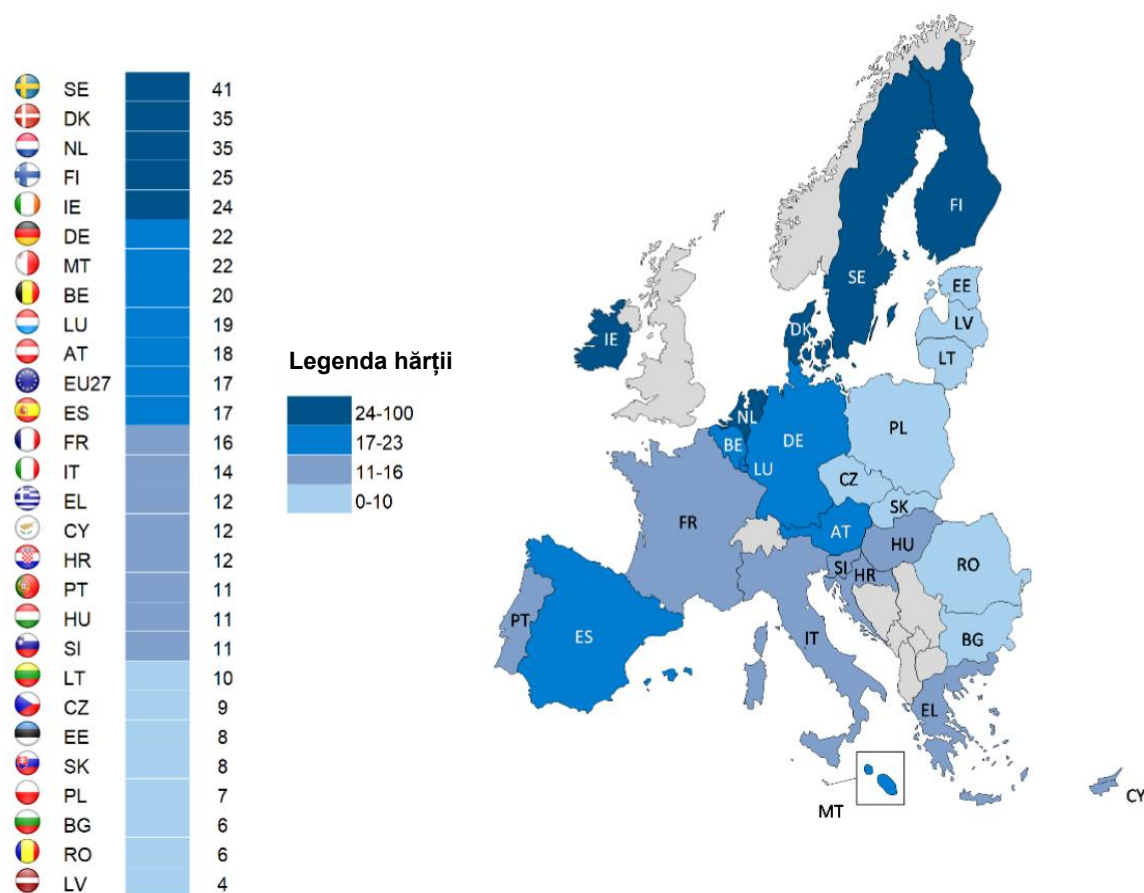
¹¹ La 24 februarie 2022, între lucrările de teren pentru valorile din 2021 și 2023 ale acestui sondaj, Rusia a invadat Ucraina, iar războiul său de agresiune este în curs de desfășurare.

fiind singura problemă cea mai gravă cu care se confruntă lumea în ansamblu.

Există diferențe geografice considerabile în ceea ce privește proporția respondenților care consideră că schimbările climatice reprezintă cea mai gravă problemă cu care se confruntă lumea. Acest aviz este cel mai răspândit în Suedia (41 %), Danemarca și Țările de Jos (35 %) și cel mai puțin răspândit în Letonia (4 %), România și Bulgaria (6 % fiecare).

După cum arată harta, respondenții care trăiesc în partea de nord și de vest a UE sunt, în general, cei mai susceptibili să considere schimbările climatice ca fiind singura problemă cea mai gravă, în timp ce cei din zonele estice sunt, în general, cel mai puțin probabil să gândească în acest fel.

ÎC1a Care dintre următoarele considerați a fi singura problemă cea mai gravă cu care se confruntă lumea în ansamblu? (%-UE27)



12 Sondajul anterior a fost efectuat la aproximativ un an de la pandemia de COVID-19.

Eurobarometrul special 538

Schimbările climatice

Rezultatele naționale arată că sărăcia, foamea și lipsa apei potabile sunt considerate cea mai gravă problemă cu care se confruntă lumea în opt țări, în special în Luxemburg (30 %), Grecia și Spania (ambele cu 29 %) și Franța și Portugalia (ambele cu 27 %). În schimb, aceasta este considerată cea mai gravă problemă pentru doar 12 % în Malta și Letonia și 13 % în Polonia, România și Italia. Sărăcia, foamea și lipsa apei potabile ocupă primele trei locuri în 25 din cele 27 de state membre ale UE în ansamblu.

Sărăcia, foamea și lipsa apei potabile și schimbările climatice ocupă prima poziție în Belgia (ambele 20 %) și Austria (ambele cu 18 %), în timp ce în Ungaria sărăcia, foamea și lipsa apei potabile împart prima poziție în conflictele armate (ambele 17 %).

Conflictele armate sunt, de asemenea, cea mai gravă problemă pentru respondenții din nouă țări, inclusiv Polonia (37 %) și Estonia (33 %), precum și Letonia și Cehia (ambele cu 28 %). Este cel mai puțin probabil ca acestea să fie menționate ca o problemă gravă de către cei din Grecia (6 %), Țările de Jos (8 %) și Suedia (11 %). Conflictele armate se numără printre cele mai menționate trei probleme din 23 de state membre.

Schimbările climatice sunt singura problemă care ocupă primul loc în orice țară și este cea mai menționată problemă în șapte țări, inclusiv Suedia (41 %), Țările de Jos și Danemarca (ambele cu 35 %). În schimb, 4 % dintre respondenții din Letonia, 6 % din Bulgaria și 7 % din Polonia consideră că aceasta este cea mai gravă problemă. Schimbările climatice se situează în top trei în 16 țări în ansamblu.

Alte șase probleme apar în top trei în cel puțin o țară:

- Situația economică este considerată a fi a doua sau a treia cea mai gravă problemă din 17 țări, inclusiv Grecia

(26 %), Portugalia (24 %) și Italia (20 %). Este cel mai puțin probabil să fie menționată ca o problemă gravă în Suedia (2 %), Țările de Jos (3 %) și Finlanda (4 %).

- Populația globală în creștere ocupă locul al treilea în Țările de Jos (16 %). De asemenea, este menționat de cel puțin unul din zece respondenți din Finlanda (12 %), Germania (11 %) și Danemarca (10 %).
- Proliferarea armelor nucleare ocupă locul al doilea în Lituania (14 %).
- Deteriorarea naturii este a treia problemă cea mai menționată în Slovenia (15 %) și Ungaria (11 %).
- Deteriorarea democrației și a statului de drept este a treia problemă cea mai menționată în Suedia (12 %).
- Terorismul internațional este a treia cea mai menționată problemă în Malta (14 %).

ÎC1a Care dintre următoarele considerați a fi singura problemă cea mai gravă cu care se confruntă lumea în ansamblu? (%)

	UE-27	FI	BG	CZ	DK	DE	EE	IE	EL	ES	FR	HR	EA	CY	LV	LT	LU	HU	MT	NL	AT	PL	PT	RO	SI	SK	FI	SE	
Sărăcia, foamea și lipsa apei potabile	20	20	16	14	14	18	10	20	29	29	28	21	13	27	12	14	30	17	12	17	18	13	28	13	19	21	14	15	
Conflictele armate	19							15	26	28	20	21	18	23	16	28	26	13	17	16	8	17	37	15	18	17	22	19	11
Schimbările climatice	17	20	6	9	35	22	8	24	12	17	16	12	14	12	4	10	19	11	22	35	18	7	11	6	11	8	25	41	
Situația economică	11	9	17	10	6	8	16	10	26	16	6	12	20	17	15	13	5	12	9	3	11	9	24	16	7	13	4	2	
Creșterea populației globale	7	8	3	9	10	11	5	6	4	3	6	3	3	1	4	4	9	9	4	16	7	5	3	6	6	5	12	6	
Proliferarea armelor nucleare	5	6	6	5	2	3	4	5	4	4	4	9	5	6	9	14	3	7	7	2	4	6	3	8	8	7	6	4	
Deteriorarea naturii	5	5	5	6	2	3	8	2	3	4	9	5	5	8	4	6	5	11	6	4	8	3	5	5	15	6	8	4	
Deteriorarea democrației și a statului de drept	5	5	5	4	5	7	3	3	5	6	7	3	3	2	4	2	6	3	6	8	5	2	2	9	5	5	6	12	
Terorismul internațional	4	6	4	5	2	4	5	5	3	2	8	5	3	4	6	2	4	2	14	3	3	7	2	5	5	5	2	2	
Răspândirea bolilor infecțioase	4	3	6	5	2	1	5	3	6	2	2	5	6	4	8	4	3	7	1	1	4	7	2	8	3	5	2	2	
Probleme de sănătate cauzate de poluare	3	3	5	2	2	1	3	4	2	2	3	7	4	3	5	4	3	4	3	1	3	4	4	5	4	3	1	1	
Altele (spontane)	0	0	0	0	0	1	0	1	0	1	0	0	0	0	1	0	0	0	0	1	1	0	0	1	0	0	1	0	
Nici unul (spontan)	0	0	0	0	0	0	0	0	0	0	0	0	0	0	0	0	0	0	0	0	0	0	0	0	0	0	0	0	
Nu știu	0	0	1	3	0	0	0	0	0	0	1	0	1	0	0	1	0	0	0	1	1	0	1	0	0	0	0	0	

Din martie-aprilie 2021, cele mai notabile schimbări la nivelul UE sunt că respondenții sunt mult mai puțin susceptibili să spună că problema cea mai gravă este răspândirea bolilor infecțioase (-13 puncte procentuale) și este mult mai probabil să menționeze conflictele armate (+ 15 puncte procentuale). Aceste modificări se reflectă, de asemenea, în rezultatele la nivel național¹³.

În fiecare stat membru, este mult mai puțin probabil ca respondenții să considere răspândirea bolilor infecțioase drept cea mai gravă problemă cu care se confruntă lumea, iar în șapte țări schimbarea este de cel puțin 20 de puncte procentuale: Bulgaria (6 %, -30 pp), Italia (6 %, -28 pp), Malta (1 %, -28 pp), Ungaria (7 %, -27 pp), Croația și Estonia (5 % fiecare, -24 pp fiecare) și Slovacia (5 %, -22 pp).

În prezent, este mai probabil ca conflictele armate să fie considerate cea mai gravă problemă de către respondenții din fiecare țară, iar în cinci țări creșterea este de cel puțin 20 de puncte procentuale: Polonia (37 %, + 28 pp), Estonia (33 %, + 28 pp), Bulgaria (26 %, + 23 pp), Cehia (28 %, + 21 pp) și Italia (23 %, + 21 pp).

Deși creșterile sunt mai mici, este de remarcat faptul că, în fiecare țară, respondenții sunt acum mai predispuși să considere proliferarea armelor nucleare ca fiind cea mai gravă problemă, iar acest lucru este valabil în special în Lituania (14 %, + 11 puncte procentuale).

Alte modificări notabile din martie-aprilie 2021 includ:

- Respondenții din Portugalia sunt acum mai puțin susceptibili să menționeze schimbările climatice (11 %, -11 pp) sau deteriorarea democrației și a statului de drept (2 %, -12 puncte procentuale)
- Cei din Portugalia (24 %, + 10 puncte procentuale) sunt acum mai predispuși să considere situația economică ca fiind cea mai gravă problemă, în timp ce respondenții din Italia (20 %, -11 pp) și Spania (16 %, -10 pp) sunt acum mai puțin susceptibili de a face acest lucru.
- Respondenții din Grecia (29 %, + 11 puncte procentuale) sunt acum mai predispuși să considere sărăcia, foamea și lipsa apei potabile ca fiind cea mai gravă problemă.

¹³ La 24 februarie 2022, între lucrările de teren pentru valorile din 2021 și 2023 ale acestui sondaj, Rusia a invadat Ucraina, iar războiul său de agresiune este în curs de desfășurare. Sondajul din 2021 a fost realizat la aproximativ un an de la pandemia de COVID-19.

Eurobarometrul special 538

Schimbările climatice

ÎC1a Care dintre următoarele considerați a fi singura problemă cea mai gravă cu care se confruntă lumea în ansamblu? (%)

	UE-27	EA	HR	HU	MT	AT	EL	BG	ES	CY	NL	DK	SI	FI	RO	FR	SE	CZ	LT	DE	PL	SK	FII	LU	EE	LV	IE	PT	
Schimbările climatice	Mai/iunie 2023	17	14	12	11	22	18	12	6	17	12	35	35	11	25	6	16	41	9	10	22	7	8	20	19	8	4	24	11
	Δ Mar/Apr 2021	01	07	03	03	03	03	02	01	01	01	01	=	=	=	01	02	02	03	03	04	04	04	05	05	06	06	07	11
Terorismul internațional	Mai/iunie 2023	4	3	5	2	14	3	3	4	2	4	3	2	5	2	5	8	2	5	2	4	7	5	6	4	5	6	5	2
	Δ Mar/Apr 2021	=	01	02	01	02	01	01	01	01	01	=	04	02	06	02	=	05	04	03	01	02	01	03	01	02	01	03	=
Sărăcia, foamea și lipsa apei potabile	Mai/iunie 2023	20	13	21	17	12	18	29	16	29	27	17	14	19	14	13	28	15	14	14	18	13	21	20	30	10	12	20	28
	Δ Mar/Apr 2021	03	05	04	02	02	03	11	01	06	06	01	06	01	05	06	03	05	04	05	=	01	06	03	09	03	04	05	05
Răspândirea bolilor infecțioase	Mai/iunie 2023	4	6	5	7	1	4	6	6	2	4	1	2	3	2	8	2	2	5	4	1	7	5	3	3	5	8	3	2
	Δ Mar/Apr 2021	13	2	2	2	2	17	8	14	3	7	5	3	10	6	5	6	2	10	8	9	5	2	5	4	2	6	1	6
Situația economică	Mai/iunie 2023	11	20	12	12	9	11	26	17	16	17	3	6	7	4	16	6	2	10	13	8	9	13	9	5	16	15	10	24
	Δ Mar/Apr 2021	03	1	06	=	=	01	02	01	010	03	=	=	02	01	01	04	=	03	01	02	04	01	01	02	05	01	04	10
Probleme de sănătate cauzate de poluare	Mai/iunie 2023	3	4	7	4	3	3	2	5	2	3	1	2	4	1	5	3	1	2	4	1	4	3	3	3	3	5	4	4
	Δ Mar/Apr 2021	01	02	02	04	07	03	01	01	01	01	03	=	03	01	02	02	=	01	=	02	04	03	01	01	02	=	03	01
Proliferarea armelor nucleare	Mai/iunie 2023	5	5	9	7	7	4	4	6	4	6	2	2	8	6	8	4	4	5	14	3	6	7	6	3	4	9	5	3
	Δ Mar/Apr 2021	03	03	07	06	06	01	02	05	04	04	02	01	06	05	06	02	03	03	11	01	01	05	05	02	03	05	03	03
Conflictele armate	Mai/iunie 2023	19	23	18	17	16	17	6	26	14	16	8	20	17	19	18	10	11	28	26	21	37	22	15	13	33	28	17	15
	Δ Mar/Apr 2021	15	2	15	16	15	12	2	23	11	07	04	17	15	16	14	07	07	2	1	16	14	28	17	11	1	28	1	12
Creșterea populației globale	Mai/iunie 2023	7	3	3	9	4	7	4	3	3	1	16	10	6	12	6	6	6	9	4	11	5	5	8	9	5	4	6	3
	Δ Mar/Apr 2021	01	01	=	03	01	01	01	=	01	=	01	03	01	08	02	02	05	03	=	03	02	02	04	01	05	03	01	=
Deteriorarea naturii	Mai/iunie 2023	5	5	5	11	6	8	3	5	4	8	4	2	15	8	5	9	4	6	6	3	3	6	5	5	8	4	2	5
	Δ Mar/Apr 2021	02	02	01	03	03	01	05	01	01	01	=	01	01	04	02	=	=	08	03	05	02	01	03	05	01	05	04	03
Deteriorarea democrației și a statului de drept	Mai/iunie 2023	5	3	3	3	6	5	5	5	6	2	8	5	5	6	9	7	12	4	2	7	2	5	5	6	3	4	3	2
	Δ Mar/Apr 2021	02	=	02	01	01	03	03	01	01	05	=	03	07	03	03	01	01	07	07	01	05	01	07	04	07	04	07	12
Altele (spontane)	Mai/iunie 2023	0	0	0	0	0	1	0	0	1	0	1	0	0	1	1	0	0	0	0	1	0	0	0	0	0	1	1	0
	Δ Mar/Apr 2021	=	=	=	=	=	01	=	=	01	=	=	=	01	01	01	=	=	=	=	=	=	01	=	=	=	01	01	=
Nici unul (spontan)	Mai/iunie 2023	0	0	0	0	0	0	0	0	0	0	0	0	0	0	0	0	0	0	0	0	0	0	0	0	0	0	0	0
	Δ Mar/Apr 2021	=	=	=	=	=	=	=	=	=	=	=	=	=	=	=	=	=	=	=	=	=	=	=	=	=	=	=	=
Nu știu	Mai/iunie 2023	0	1	0	0	0	1	0	1	0	0	1	0	0	0	0	1	0	3	1	0	0	0	0	0	0	0	0	1
	Δ Mar/Apr 2021	=	01	=	=	=	01	=	01	01	=	01	=	01	01	=	03	01	=	=	=	=	=	=	=	=	=	=	01

Eurobarometrul special 538

Schimbările climatice

Analiza socio-demografică pentru cea mai gravă problemă cu care se confruntă lumea ilustrează următoarele:

- Sărăcia, foamea și lipsa apei potabile sunt mai susceptibile de a fi menționate de femei decât de bărbați (22 % față de 17 %).
- Cu cât respondentul este mai tânăr, cu atât este mai probabil să menționeze schimbările climatice și cu atât este mai puțin probabil să menționeze conflictele armate. De exemplu, 24 % dintre persoanele cu vârste cuprinse între 15 și 24 de ani consideră că schimbările climatice reprezintă cea mai gravă problemă cu care se confruntă lumea, comparativ cu 14 % dintre cei cu vârsta de peste 55 de ani.
- Cu cât un respondent a rămas mai mult în educație, cu atât este mai probabil să menționeze schimbările climatice și cu atât este mai puțin probabil să menționeze sărăcia, foamea și lipsa apei potabile sau conflictele armate. De exemplu, 21 % dintre cei care au absolvit învățământul în vârstă de peste 20 de ani consideră că schimbările climatice reprezintă cea mai gravă problemă, comparativ cu 10 % dintre cei care au absolvit educația cu vârsta de 15 ani sau mai mică.
- Elevii (30 %) sunt mai predispuși decât cei din alte grupuri socio-ocupationale, în special gospodarii (8 %), să menționeze schimbările climatice. Persoanele pensionate sunt cele mai susceptibile de a menționa conflictele armate, în special în comparație cu studenții (22 % față de 14 %), în timp ce persoanele casnice și șomerii (24 % fiecare) sunt mai predispuși decât cei din alte grupuri să menționeze sărăcia, foamea și lipsa apei potabile.
- Cu cât un respondent întâmpină mai puține dificultăți în a plăti facturile, cu atât este mai probabil ca aceștia să menționeze conflictele armate și schimbările climatice și cu atât este mai puțin probabil ca aceștia să menționeze sărăcia, foamea și lipsa apei potabile și situația economică. De exemplu, 19 % dintre cei care nu se confruntă niciodată sau aproape niciodată cu dificultăți în a plăti facturile menționează schimbările climatice, comparativ cu 10 % dintre cei care au dificultăți de cele mai multe ori.
- Cu cât este mai mare scara socială pe care o plasează un respondent, cu atât este mai probabil ca aceștia să creadă că schimbările climatice sunt cea mai gravă problemă și cu atât este mai puțin probabil ca aceștia să menționeze sărăcia, foamea și lipsa apei potabile. De exemplu, 23 % dintre cei care consideră că aparțin clasei superioare menționează schimbările climatice, comparativ cu 12 % dintre cei care se consideră ca făcând parte din clasa muncitoare.

În cele din urmă, respondenții care au luat măsuri personale pentru combaterea schimbărilor climatice sunt mai predispuși să spună că schimbările climatice reprezintă cea mai gravă problemă decât cei care nu au acționat (20 % față de 11 %)¹⁴.

14 Pentru o analiză completă a rezultatelor privind luarea de măsuri, a se vedea secțiunea 2 din capitolul 2.

Eurobarometrul special 538

Schimbările climatice

ÎC1a Care dintre următoarele considerați a fi singura problemă cea mai gravă cu care se confruntă lumea în ansamblu? (% – UE)

	Schimbările climatice	Terorismul internațional	Sărăcia, foametea și lipsa apei potabile	Răspândirea bolilor infecțioase	Situația economică	Probleme de sănătate cauzate de poluare	Proliferarea armelor nucleare	Conflictele armate	Creșterea populației globale	Deteriorarea naturii	Deteriorarea democrației și a statului de drept
UE-27	17	4	20	4	11	3	5	19	7	5	5
Sexul											
Bărbat	18	4	17	3	12	3	5	19	8	5	6
Femeie	16	5	22	4	11	3	5	19	5	5	5
Vârsta											
15-24	24	4	20	3	12	2	4	16	5	6	4
25-39	18	4	20	4	13	3	4	17	7	5	5
40-54	17	4	19	4	12	2	4	19	7	5	7
55+	14	5	20	4	11	3	5	21	7	4	5
Educație (sfârșitul)											
—15	10	4	25	4	13	3	5	22	4	4	4
16-19	13	5	20	4	13	3	5	20	7	5	5
20+	21	4	18	3	10	2	4	18	8	5	7
Încă mai studiază	30	3	18	2	11	1	4	14	5	6	5
Categoria socio-profesională											
Persoane care desfășoară activități independente	16	3	16	5	15	3	5	19	6	5	7
Manageri	23	3	19	2	10	2	4	17	9	4	6
Alte gulere albe	16	4	18	4	13	3	3	21	7	5	6
Lucrători manuali	14	5	21	4	11	3	5	18	8	5	6
Persoane de la domiciliu	8	4	24	5	16	5	5	19	4	3	6
Șomeri	15	4	24	3	16	4	4	15	5	5	5
Pensionat	14	5	20	4	9	3	6	22	6	5	5
Studenti	30	3	18	2	11	1	4	14	5	6	5
Dificultăți de plată a facturilor											
De cele mai multe ori	10	6	24	4	15	4	5	15	6	6	5
Din când în când	13	4	19	4	16	3	5	17	6	6	6
Aproape niciodată/niciodată	19	4	19	3	10	2	5	20	7	5	6
Ia în considerare apartenența la											
Clasa muncitoare	12	5	24	4	12	3	4	20	6	5	4
Clasa de mijloc inferioară	15	4	21	3	11	2	5	22	6	4	6
Clasa de mijloc	18	4	18	4	12	3	5	18	7	5	6
Clasa de mijloc superioară	28	2	15	2	10	2	4	16	10	5	6
Clasa superioară	23	7	13	4	8	1	6	21	9	5	3
A luat măsuri pentru combaterea schimbărilor climatice											
Da	20	4	20	3	10	3	4	17	7	5	6
Nu	11	6	18	5	14	3	5	21	6	5	5

Eurobarometrul special 538

Schimbările climatice

Într-o întrebare ulterioară, respondenții au putut nominaliza până la trei probleme grave suplimentare din aceeași listă¹⁵. Rezultatul prezentat mai jos combină rezultatele ambelor întrebări. Având în vedere răspunsurile tuturor respondenților, primele patru probleme clasate rămân aceleași. Aproape șase din zece (58 %, + 4 puncte procentuale) consideră că sărăcia, foamea și lipsa apei potabile este una dintre cele mai grave probleme, în timp ce 52 % spun acest lucru despre conflictele armate – o creștere de 29 de puncte procentuale din martie-aprilie 2021. Acestea sunt singurele probleme considerate grave de cel puțin jumătate dintre respondenți.

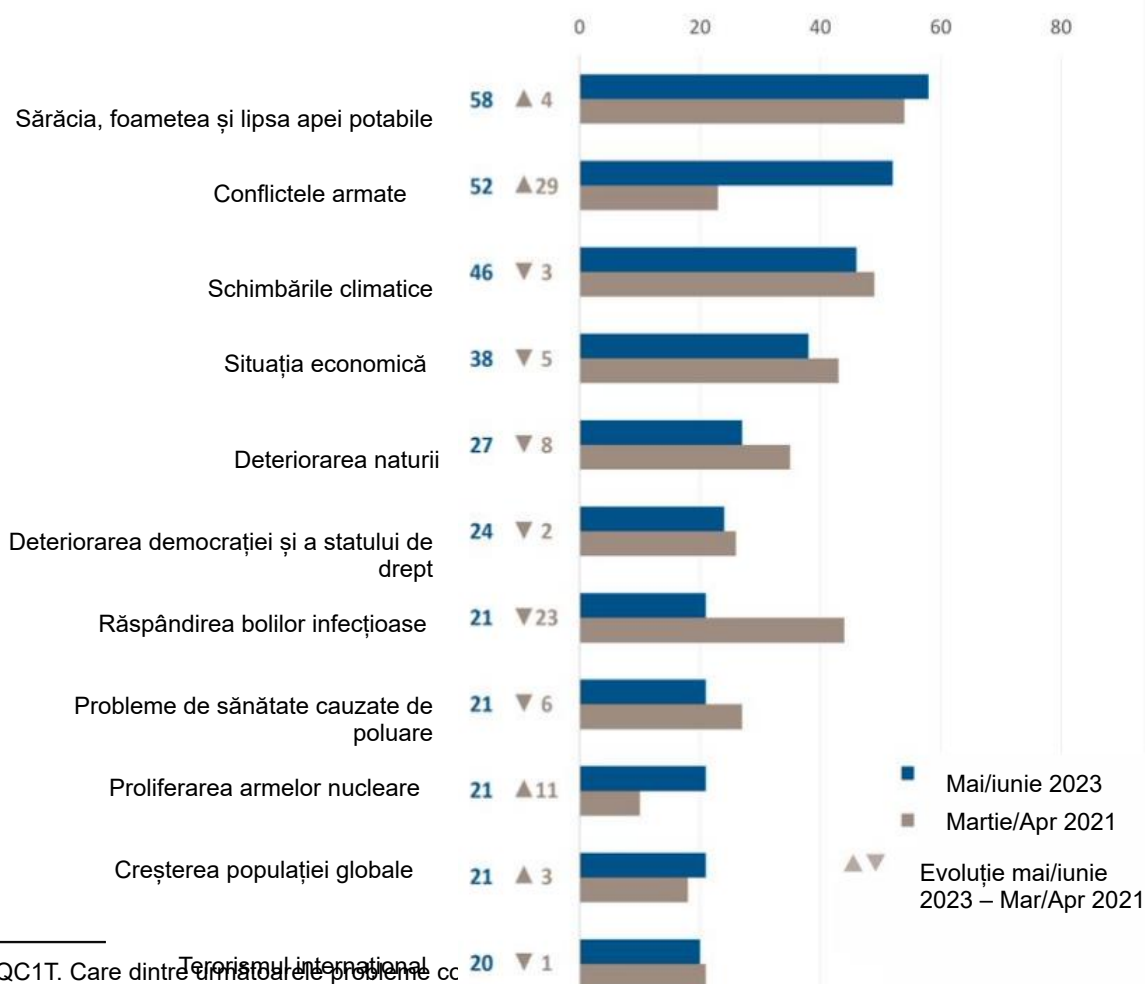
Mai mult de patru din zece (46 %, -3 pp) spun că schimbările climatice sunt o problemă gravă, în timp ce 38 % (-5 puncte procentuale) menționează situația economică și 27 % (-8 puncte procentuale) deteriorarea naturii.

Toate celelalte probleme sunt menționate de cel puțin una din cinci: deteriorarea democrației și a statului de drept (24 %, -2 pp), răspândirea bolilor infecțioase (21 %, -23 pp), problemele de sănătate cauzate de poluare (21 %, -6

pp), proliferarea armelor nucleare (21 %, + 11 pp), creșterea populației mondiale (21 %, 3 pp) și terorismul internațional (20 %, -1 pp).

Comparativ cu martie-aprilie 2021, este mult mai puțin probabil ca respondenții să menționeze răspândirea bolilor infecțioase, dar este mult mai probabil să menționeze conflictele armate și proliferarea armelor nucleare.

QC1T Care dintre următoarele considerați a fi singura problemă cea mai gravă cu care se confruntă lumea în ansamblu? (% – UE-27)

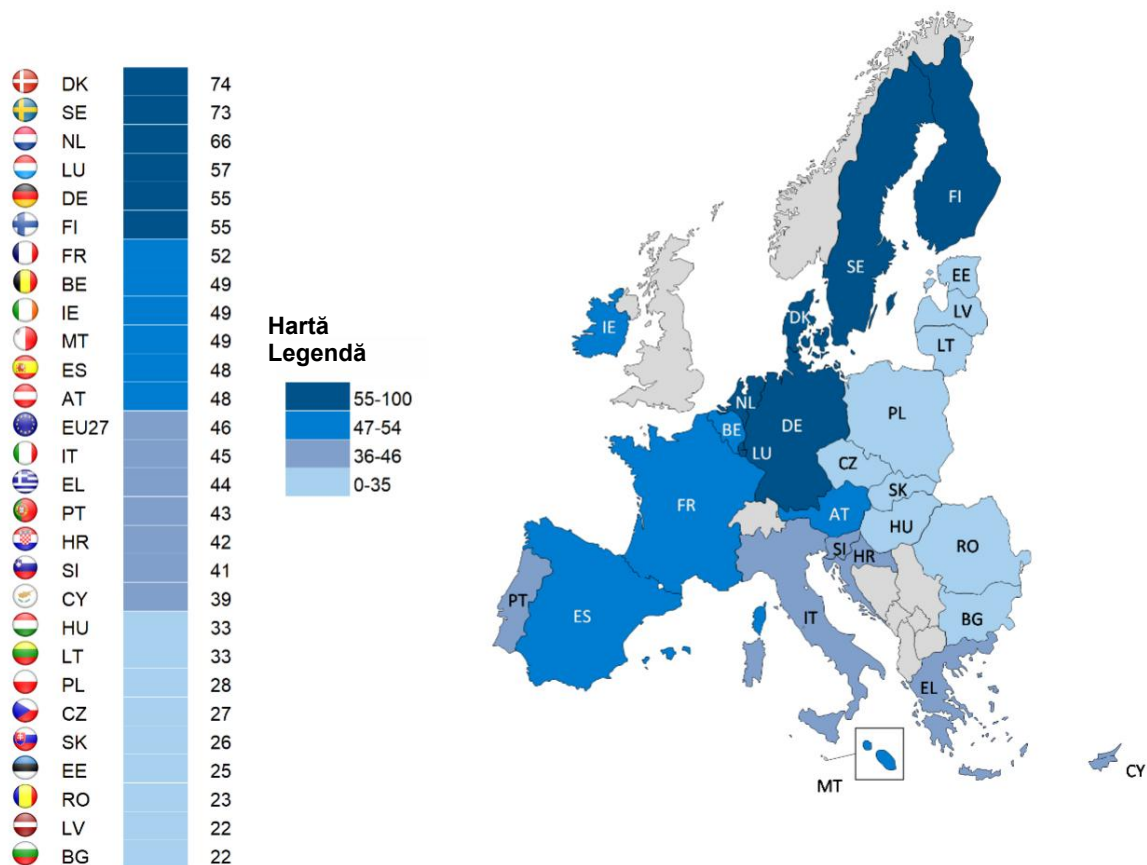


15 QC1T. Care dintre următoarele probleme considerați a fi cea mai gravă problemă cu care se confruntă lumea în ansamblu?

Rezultatele naționale arată că mai mult de unul din cinci respondenți din fiecare țară consideră că schimbările climatice sunt una dintre cele mai grave probleme cu care se confruntă lumea. Proporțiile variază de la 74 % în Danemarca, 73 % în Suedia și 66 % în Țările de Jos la 22 % dintre respondenți în Letonia și Bulgaria și 23 % în România.

Harta ilustrează faptul că respondenții care consideră că schimbările climatice sunt una dintre cele mai grave probleme sunt mai probabil să se găsească în zonele nordice și vestice ale UE.

QC1T Care dintre următoarele considerați a fi singura problemă cea mai gravă cu care se confruntă lumea în ansamblu? (% Schimbări climatice)



Schimbările climatice

Trei probleme se clasează pe primul loc la nivel național. În 16 țări, sărăcia, foamea și lipsa apei potabile reprezintă problema cea mai menționată, cu proporții variind de la 70 % dintre respondenți în Grecia și 69 % în Spania și Luxemburg la 51 % în Irlanda și Malta. Conflictul armat este cel mai menționat în opt țări, inclusiv Estonia (66 %). În Finlanda, sărăcia, foamea și lipsa apei potabile și conflictele armate sunt pe primul loc (ambele 56 %). Schimbările climatice reprezintă problema cea mai menționată în Danemarca (74 %) și Suedia (73 %).

Rezultatele naționale pentru răspunsurile combinate arată că sărăcia, foamea și lipsa apei potabile sunt considerate o problemă gravă cu mai mult de o treime în fiecare țară. Proporțiile variază de la 71 % în Suedia, 70 % în Grecia și 69 % în Spania și Luxemburg, la 35 % în Letonia și 41 % în Estonia și România. Sărăcia, foamea și lipsa apei potabile ocupă primele trei locuri în 26 de state membre.

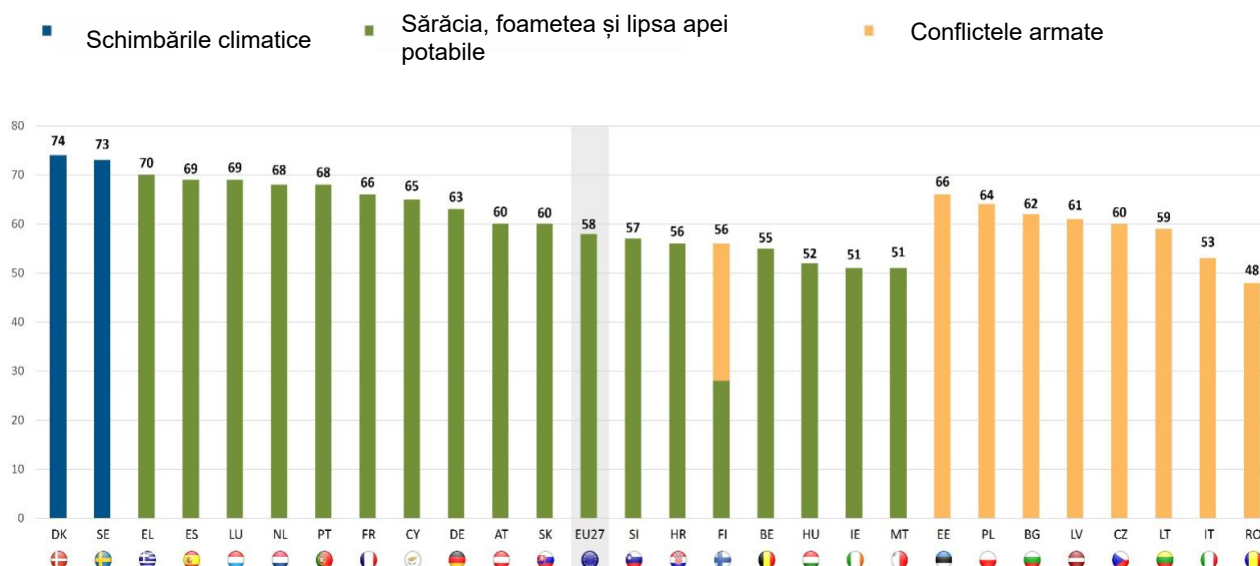
Conflictele armate reprezintă una dintre cele trei probleme cele mai menționate în 25 de state membre. Proporțiile variază de la 66 % în Estonia, 64 % în Polonia și 62 % în Bulgaria la 38 % dintre respondenți în Grecia, 40 % în Malta și 41 % în Portugalia.

Schimbările climatice sunt singura problemă care se află pe primul loc în orice țară. Aceasta este menționată de mai mult de unul din cinci respondenți din fiecare stat membru. Cei din Danemarca (74 %), Suedia (73 %) și Țările de Jos (66 %) sunt cei mai susceptibili să creadă că schimbările climatice sunt una dintre cele mai grave probleme, comparativ cu 22 % în Letonia și Bulgaria și 23 % în România, care gândesc la fel. Schimbările climatice reprezintă una dintre cele mai menționate trei probleme din 15 țări.

- Situația economică se situează pe locul al doilea sau al treilea în 13 țări. În toate statele membre, proporția celor care consideră această problemă gravă variază de la 64 % în Grecia, 59 % în Portugalia și 56 % în Cipru la 14 % în Țările de Jos, 17 % în Suedia și 20 % în Finlanda.
- Deteriorarea naturii este a doua cea mai menționată problemă în Slovenia (49 %) și a treia cea mai menționată în Ungaria (41 %) și Finlanda (38 %). De asemenea, este menționat pe scară largă în Austria (39 %), dar cel mai puțin probabil să fie menționat de către cei din Irlanda (14 %), Polonia (18 %) și Letonia (19 %).
- Deteriorarea democrației și a statului de drept este al treilea punct cel mai menționat în Suedia (56 %, în comun cu conflictele armate). Suedia este singura țară în care cel puțin patru din zece menționează acest lucru ca fiind o problemă gravă pentru lume, urmată de 37 % în Țările de Jos și 34 % în Germania. În schimb, 11 % în Lituania și 12 % în Cipru menționează acest lucru.
- Proliferarea armelor nucleare este al treilea cel mai menționat articol din Lituania (41 %), iar Lituania este singura țară în care mai mult de o treime menționează această chestiune.

Alte patru probleme apar în top trei în cel puțin o țară:

QC1T Care dintre următoarele considerați a fi singura problemă cea mai gravă cu care se confruntă lumea în ansamblu? (% – cel mai menționat răspuns pe țări)



Eurobarometrul special 538

Schimbările climatice

QC1T Care dintre următoarele considerați a fi singura problemă cea mai gravă cu care se confruntă lumea în ansamblu? (%)	UE-27	FII	BG	CZ	DK	DE	EE	IE	EL	ES	FR	HR	EA	CY	LV	LT	LU	HU	MT	NL	AT	PL	PT	RO	SI	SK	FI	SE
Sărăcia, foamea și lipsa apei potabile	58	55	51	49	61	63	41	51	70	69	66	56	43	65	35	44	69	52	51	68	60	43	68	41	57	60	56	71
Conflictele armate	52	50	62	60	54	59	66	45	38	51	43	47	53	47	61	59	47	44	40	45	53	64	41	48	46	57	56	56
Schimbările climatice	46	49	22	27	74	55	25	49	44	48	52	42	45	39	22	33	57	33	49	66	48	28	43	23	41	26	55	73
Situația economică	38	28	48	36	27	30	47	40	64	53	29	37	52	56	46	39	27	40	40	14	41	33	59	47	26	43	20	17
Deteriorarea naturii	27	28	28	28	20	23	35	14	26	26	38	30	23	35	19	28	33	41	25	33	39	18	27	24	49	31	38	23
Deteriorarea democrației și a statului de drept	24	22	20	19	26	34	16	20	27	18	21	19	17	12	15	11	24	17	20	37	25	15	17	26	16	23	29	56
Proliferarea armelor nucleare	21	24	26	26	18	20	17	21	26	16	15	31	26	21	31	41	17	23	33	15	21	26	19	25	27	28	22	19
Creșterea populației globale	21	28	13	30	33	31	22	21	15	13	19	15	13	9	12	13	21	29	18	41	28	17	11	17	20	17	34	23
Probleme de sănătate cauzate de poluare	21	22	23	11	23	15	15	27	23	19	26	30	25	18	22	22	23	27	27	20	21	17	25	21	22	23	15	16
Răspândirea bolilor infecțioase	21	20	34	23	14	12	27	25	36	20	14	29	32	29	30	29	16	31	18	11	16	27	19	30	18	27	18	14
Terorismul internațional	20	26	24	22	17	18	22	27	16	12	28	19	18	19	24	20	21	13	39	23	17	28	17	23	25	18	19	15
Altele (spontane)	0	0	0	0	0	1	1	1	1	1	0	0	0	0	1	1	0	0	0	1	2	0	0	1	1	0	1	0
Nici unul (spontan)	0	0	0	0	0	0	0	0	0	0	0	0	0	0	1	0	0	0	0	0	0	0	0	0	1	0	0	0
Nu știu	0	0	1	3	0	0	1	0	0	0	0	0	1	0	0	1	0	0	0	1	1	0	1	0	0	0	0	0

La nivelul UE, menționarea a trei probleme s-a schimbat, în special din martie-aprilie 2021: conflictul armat (+ 29 de puncte procentuale), proliferarea armelor nucleare (+ 11 pp) și răspândirea bolilor infecțioase (-23 pp). Aceste modificări se reflectă, de asemenea, la nivel național¹⁶.

În fiecare stat membru s-a înregistrat o creștere considerabilă a mențiunilor privind conflictele armate ca fiind o problemă gravă. De fapt, în 13 state membre, creșterea este de cel puțin 30 de puncte procentuale, cea mai mare fiind observată în Bulgaria (62 %, + 43 pp), Italia (53 %, + 38 pp) și Finlanda (56 %, + 36 pp).

S-a înregistrat, de asemenea, o creștere a numărului de mențiuni privind proliferarea armelor nucleare în fiecare țară, cea mai mare fiind observată în rândul respondenților din Malta (33 %, + 26 pp), Lituania (41 %, + 23 pp), Croația (31 %, + 18 pp) și Slovenia (27 %, + 18 pp).

În schimb, mențiunile privind răspândirea bolilor infecțioase au scăzut în toate cele 27 de state membre, cei mai mari respondenți din Malta (18 %, -46 pp), Italia (32 %, -38 pp), Bulgaria (34 %, -32 pp) și Austria (16 %, -32 pp).

Deși au existat relativ puține schimbări în ceea ce privește mențiunile privind schimbările climatice la nivelul UE, acest lucru maschează variații considerabile la nivel național. Mențiunile au scăzut în 19 țări, iar în nouă țări declinul este de cel puțin zece puncte procentuale, cel mai mare fiind înregistrat în Portugalia (43 %, -20 pp), Estonia (25 %, -19 pp) și Irlanda (49 %, -17 pp). În schimb, mențiunile privind schimbările climatice au crescut ușor în șapte țări (1-4 puncte procentuale) și nu a existat nicio schimbare în Spania (48 %).

Există alte șase probleme în care au existat modificări la nivel național de cel puțin zece puncte procentuale din martie-aprilie 2021.

- Proporția respondenților care menționează sărăcia, foamea și lipsa apei potabile a crescut în 22 de țări, inclusiv Suedia (71 %, + 14 pp), Danemarca (61 %, + 12 pp), Slovacia (60 %, + 11 pp), Finlanda (56 %, + 11 pp) și Austria (60 %, + 10 pp). Mențiunile au scăzut în trei țări, inclusiv România (41 %, -12 puncte procentuale) și au rămas neschimbate în Cipru (65 %) și Letonia (35 %).
- Menționarea situației economice a crescut în opt țări, inclusiv Portugalia (59 %, + 16 puncte procentuale), dar au scăzut în 17 țări, în special în Italia (52 %, -19 pp), Croația (37 %, -17 pp), Spania (53 %, -12 pp) și Slovenia (26 %, -10 pp). Nu s-au înregistrat schimbări în Slovacia (43 %) și Finlanda (20 %).

- Proporția care menționează problemele de sănătate cauzate de poluare a scăzut în 19 țări, inclusiv Malta (27 %, -16 pp), România (21 %, -16 pp), Polonia (17 %, -13 pp), Italia (25 %, -12 pp) și Germania (15 %, -10 pp). În schimb, mențiunile au crescut în patru țări, inclusiv Irlanda (27 %, + 10 puncte procentuale) și au rămas stabile în patru țări.
- În prezent, este mai puțin probabil ca terorismul internațional să fie menționat de respondenți în 18 țări, inclusiv Suedia (15 %, -20 pp), Danemarca (17 %, -18 pp), Cehia (22 %, -16) și Finlanda (19 %, -15 pp). Mențiunile au crescut în celelalte nouă țări, inclusiv Malta (39 %, + 21 pp) și Irlanda (27 %, + 10 pp).
- Mențiunile privind deteriorarea naturii au scăzut în 25 de state membre. În nouă țări, declinul este de cel puțin zece puncte procentuale, iar în două țări declinul este de cel puțin 20 de puncte: Cehia (28 %, -21 pp) și Irlanda (14 %, -20 pp). În schimb, mențiunile au crescut în Austria (39 %, + 4 pp) și Ungaria (41 %, + 1 pp).
- În 20 de țări, deteriorarea democrației și a statului de drept este acum mai puțin probabilă decât în 2021. În 11 țări, declinul este de cel puțin zece puncte, cel mai mare fiind înregistrat în Portugalia (17 %, -22 pp) și Irlanda (20 %, -21 pp). Mențiunile au crescut în șase țări, inclusiv Suedia (56 %, + 5 pp), și au rămas neschimbate în Franța (21 %).

¹⁶ La 24 februarie 2022, între lucrările de teren pentru valurile din 2021 și 2023 ale acestui sondaj, Rusia a invadat Ucraina, iar războiul său de agresiune este în curs de desfășurare. Sondajul din 2021 a fost realizat la aproximativ un an de la pandemia de COVID-19.

Eurobarometrul special 538

Schimbările climatice

QC1T Care dintre următoarele considerați a fi singura problemă cea mai gravă cu care se confruntă lumea în ansamblu? (%)

		UE-27	FI	BG	CZ	DK	DE	EE	IE	EL	ES	FR	HR	EA	CY	LV	LT	LU	HU	MT	NL	AT	PL	PT	RO	SI	SK	FI	SE
Schimbările climatice	Mai/iunie 2023	46	49	22	27	74	55	25	49	44	48	52	42	45	39	22	33	57	33	49	66	48	28	43	23	41	26	55	73
	Δ Mar/Apr 2021	Ö3	Ö12	Ö6	◀11	Ö4	Ö3	◀19	Ö17	Ö3	=	Ö1	Ö1	Ö4	Ö3	◀9	◀11	Ö1	Ö4	◀13	Ö4	Ö1	◀13	Ö20	Ö3	Ö6	◀13	Ö4	Ö1
Terorismul internațional	Mai/iunie 2023	20	26	24	22	17	18	22	27	16	12	28	19	18	19	24	20	21	13	39	23	17	28	17	23	25	18	19	15
	Δ Mar/Apr 2021	Ö1	Ö3	Ö7	◀16	◀18	Ö2	Ö4	⇒10	Ö1	Ö4	Ö4	Ö7	Ö3	Ö5	Ö2	Ö3	Ö6	Ö1	⇒21	Ö3	◀9	Ö6	Ö7	Ö8	Ö4	Ö1	◀15	Ö20
Sărăcia, foametea și lipsa apei potabile	Mai/iunie 2023	58	55	51	49	61	63	41	51	70	69	66	56	43	65	35	44	69	52	51	68	60	43	68	41	57	60	56	71
	Δ Mar/Apr 2021	Ö4	Ö1	Ö3	Ö4	Ö12	Ö3	Ö2	Ö7	Ö7	Ö7	Ö3	Ö1	Ö5	=	=	Ö8	Ö7	Ö1	Ö7	Ö5	⇒10	Ö3	Ö2	Ö12	▲31	⇒11	⇒11	⇒14
Răspândirea bolilor infecțioase	Mai/iunie 2023	21	20	34	23	14	12	27	25	36	20	14	29	32	29	30	29	16	31	18	11	16	27	19	30	18	27	18	14
	Δ Mar/Apr 2021	◀23	Ö6	[14]3 2	Ö17	◀23	[14]2 1	Ö26	◀24	Ö8	◀24	[14]1 4	◀31	◀38	Ö1	[14]1 4	[14]2 1	◀13	[14]3 0	[14]4 6	◀15	[14]3 2	◀24	◀15	◀24	◀19	◀28	◀19	◀11
Situația economică	Mai/iunie 2023	38	28	48	36	27	30	47	40	64	53	29	37	52	56	46	39	27	40	40	14	41	33	59	47	26	43	20	17
	Δ Mar/Apr 2021	Ö5	Ö3	Ö8	Ö7	Ö2	Ö5	Ö9	Ö5	Ö6	Ö12	Ö4	Ö17	◀19	Ö8	Ö1	Ö2	Ö1	Ö5	Ö3	Ö4	Ö6	◀9	Ö16	Ö7	Ö10	=	=	Ö2
Probleme de sănătate cauzate de poluare	Mai/iunie 2023	21	22	23	11	23	15	15	27	23	19	26	30	25	18	22	22	23	27	27	20	21	17	25	21	22	23	15	16
	Δ Mar/Apr 2021	Ö6	=	Ö8	Ö3	Ö5	Ö10	Ö5	⇒10	=	Ö1	=	Ö1	Ö12	Ö7	Ö4	Ö1	Ö1	Ö8	◀16	Ö8	Ö7	◀13	Ö9	◀16	Ö6	Ö6	Ö6	=
Proliferarea armelor nucleare	Mai/iunie 2023	21	24	26	26	18	20	17	21	26	16	15	31	26	21	31	41	17	23	33	15	21	26	19	25	27	28	22	19
	Δ Mar/Apr 2021	⇒11	⇒14	Ö17	Ö13	⇒11	Ö9	Ö6	⇒10	⇒11	Ö13	Ö6	Ö18	Ü15	Ö8	⇒10	⇒23	⇒11	Ö16	—26	Ö7	Ö8	Ö13	Ö9	Ü15	Ö18	Ö17	Ö13	⇒10
Conflictele armate	Mai/iunie 2023	52	50	62	60	54	59	66	45	38	51	43	47	53	47	61	59	47	44	40	45	53	64	41	48	46	57	56	56
	Δ Mar/Apr 2021	Ü29	—24	—43	Ö25	Ü30	—26	⇒34	⇒23	Ö13	⇒34	⇒23	Ü30	—38	Ö16	Ö16	⇒22	⇒22	⇒34	Ü30	Ü15	Ü30	⇒34	Ö17	—35	⇒31	Ü29	—36	⇒23
Creșterea populației globale	Mai/iunie 2023	21	28	13	30	33	31	22	21	15	13	19	15	13	9	12	13	21	29	18	41	28	17	11	17	20	17	34	23
	Δ Mar/Apr 2021	Ö3	Ö5	Ö2	Ö3	Ö4	Ö7	Ö8	Ö2	Ö3	Ö1	Ö4	Ö6	Ö2	Ö3	Ö7	Ö1	Ö6	Ö7	Ö8	Ö5	Ö9	Ö4	Ö2	Ö2	Ö2	Ö3	Ö8	Ö8
Deteriorarea naturii	Mai/iunie 2023	27	28	28	28	20	23	35	14	26	26	38	30	23	35	19	28	33	41	25	33	39	18	27	24	49	31	38	23
	Δ Mar/Apr 2021	Ö8	◀9	Ö6	[14]2 1	Ö3	◀15	Ö7	Ö20	Ö10	Ö4	Ö6	Ö5	Ö4	Ö12	◀15	◀9	Ö10	Ö1	◀18	Ö5	Ö4	Ö6	Ö7	Ö8	Ö1	Ö10	Ö8	Ö7
Deteriorarea democrației și a statului de drept	Mai/iunie 2023	24	22	20	19	26	34	16	20	27	18	21	19	17	12	15	11	24	17	20	37	25	15	17	26	16	23	29	56
	Δ Mar/Apr 2021	Ö2	[14]1 4	Ö1	[14]1 4	◀9	Ö4	◀16	[14]2 1	Ö5	Ö1	=	Ö4	Ö3	Ö12	◀13	[14]1 4	◀15	Ö4	Ö2	Ö2	Ö1	[14]1 4	◀22	Ö3	Ö17	Ö1	Ö8	Ö5
Altele (spontane)	Mai/iunie 2023	0	0	0	0	0	1	1	1	1	1	0	0	0	0	1	1	0	0	0	1	2	0	0	1	1	0	1	0
	Δ Mar/Apr 2021	=	=	=	=	=	=	Ö1	Ö1	Ö1	Ö1	=	=	=	=	Ö1	Ö1	=	=	=	=	Ö1	=	=	Ö1	=	Ö1	Ö1	=
Nici unul (spontan)	Mai/iunie 2023	0	0	0	0	0	0	0	0	0	0	0	0	0	0	1	0	0	0	0	0	0	0	0	0	0	1	0	0
	Δ Mar/Apr 2021	=	=	=	=	=	=	=	=	=	=	Ö1	=	=	=	Ö1	=	=	=	=	=	=	=	=	=	=	=	=	=
Nu știu	Mai/iunie 2023	0	0	1	3	0	0	1	0	0	0	0	0	1	0	0	1	0	0	0	1	1	0	1	0	0	0	0	0
	Δ Mar/Apr 2021	Ö1	=	=	Ö3	=	Ö1	Ö1	=	=	Ö1	Ö1	=	Ö1	=	=	Ö1	=	=	=	Ö1	=	=	Ö1	Ö1	Ö1	=	Ö1	=

Analiza socio-demografică a rezultatelor combinate arată că mai mult de o treime din fiecare grup menționează schimbările climatice și evidențiază, de asemenea, următoarele diferențe:

- Cu cât respondentul este mai tânăr, cu atât este mai probabil să menționeze schimbările climatice: 52 % dintre persoanele cu vârsta cuprinsă între 15 și 24 de ani fac acest lucru, comparativ cu 43 % dintre cei cu vârsta de peste 55 de ani.
- Cu cât un respondent a rămas mai mult în educație, cu atât este mai probabil să menționeze schimbările climatice: 53 % dintre respondenții care au absolvit învățământul în vârstă de peste 20 de ani fac acest lucru, comparativ cu 38 % dintre cei care au părăsit educația cu vârsta de 15 ani sau mai mică.
- Elevii (59 %) și managerii (57 %) sunt cei mai susceptibili să menționeze schimbările climatice, în special în comparație cu persoanele casnice (38 %).
- Respondenții care nu au niciodată sau aproape niciodată dificultăți în a plăti facturile (49 %) sunt mai predispuși să menționeze schimbările climatice decât cei care se confruntă cu mai multe dificultăți.
- Respondenții care se consideră a face parte din clasa superioară (60 %) sau din clasa superioară (57 %) sunt mai predispuși să menționeze schimbările climatice decât cei care se identifică ca aparținând clasei de mijloc sau clasei muncitoare (40 %).

În cele din urmă, respondenții care au luat măsuri pentru combaterea schimbărilor climatice sunt mult mai predispuși să creadă că aceasta este una dintre cele mai grave probleme decât cei care nu au luat nicio măsură (53 % față de 35 %).

Eurobarometrul special 538

Schimbările climatice

QC1T Care dintre următoarele considerați a fi singura problemă cea mai gravă cu care se confruntă lumea în ansamblu? (% – UE)

	Schimbările climatice	Terorismul internațional	Sărăcia, foamea și lipsa apei potabile	Răspândirea bolilor infecțioase	Situația economică	Probleme de sănătate cauzate de poluare	Proliferarea armelor nucleare	Conflictele armate	Creșterea populației globale	Deteriorarea naturii	Deteriorarea democrației și a statului de drept
UE-27	46	20	58	21	38	21	21	52	21	27	24
Sexul											
Bărbat	46	19	56	20	39	20	21	52	24	28	24
Femeie	47	21	59	22	37	21	21	53	19	27	23
Vârsta											
15-24	52	18	59	19	38	21	20	49	20	32	23
25-39	48	18	58	19	39	22	20	50	22	28	25
40-54	47	20	56	20	39	20	21	53	23	27	24
55+	43	22	58	23	37	20	23	54	21	25	23
Educație (sfârșitul)											
—15	38	20	60	26	45	21	22	55	17	23	17
16-19	42	22	55	22	41	21	22	52	21	26	22
20+	53	20	59	17	33	20	20	53	25	30	28
Încă mai studiază	59	16	62	17	34	21	20	48	20	32	26
Categoria socio-profesională											
Persoane care desfășoară activități independente	44	18	53	22	44	20	24	52	22	29	27
Manageri	57	16	58	14	33	20	19	55	26	30	29
Alte gulere albe	45	20	55	22	39	20	20	52	23	27	25
Lucrători manuali	43	22	57	21	40	21	21	51	22	26	22
Persoane de la domiciliu	38	21	58	28	43	26	19	51	15	22	22
Șomeri	48	21	62	24	48	21	17	50	19	25	21
Pensionat	42	24	58	22	35	20	24	55	20	25	21
Ștudenți	59	16	62	17	34	21	20	48	20	32	26
Dificultăți de plată a facturilor											
De cele mai multe ori	39	24	58	23	44	23	21	46	19	31	22
Din când în când	41	21	54	24	44	23	22	48	19	26	21
Aproape niciodată/nicio dată	49	20	59	19	35	19	21	55	22	27	25
la în considerare apartenența la											
Clasa muncitoare	40	21	62	24	43	23	20	53	19	27	19
Clasa de mijloc inferioară	42	22	59	22	39	19	22	53	18	26	23
Clasa de mijloc	49	20	55	20	37	20	22	52	22	28	25
Clasa de mijloc superioară	60	15	57	15	32	20	21	51	30	28	33
Clasa superioară	57	22	50	21	28	16	22	50	27	29	24
A luat măsuri pentru combaterea schimbărilor climatice											
Da	53	18	62	19	35	21	20	52	22	29	26
Nu	35	24	49	25	43	20	23	53	20	23	20

2. Gravitatea percepută a schimbărilor climatice

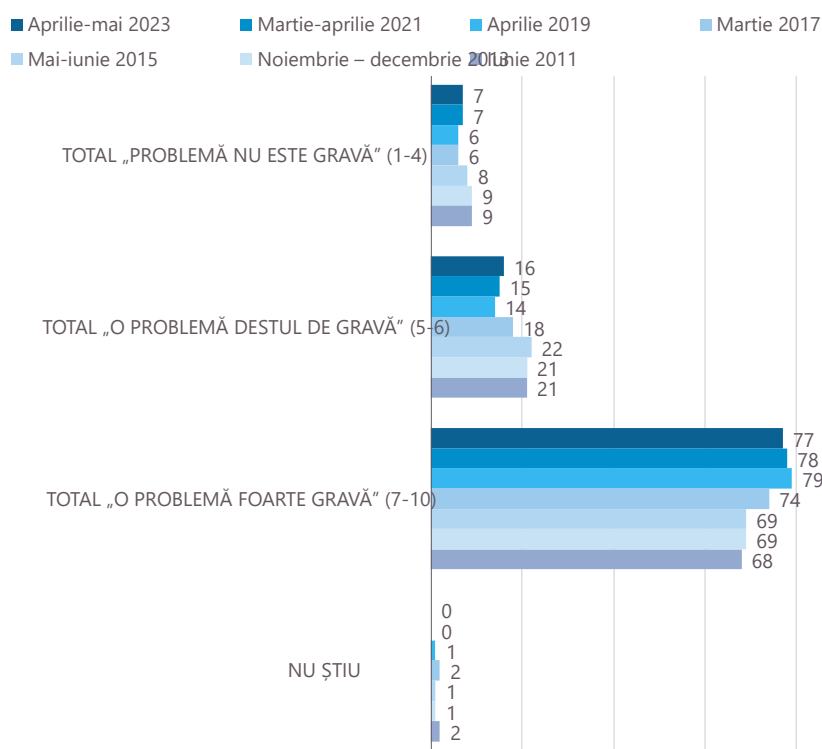
Aproape opt din zece europeni consideră că schimbările climatice sunt o problemă foarte gravă. Părâtii au fost rugați să spună cât de gravă este o problemă pe care o consideră în acest moment schimbările climatice, folosind o scară de la 1 la 10. „1” înseamnă că „nu este deloc o problemă gravă” și „10”, ceea ce înseamnă că este „o problemă extrem de gravă”¹⁷. Răspunsurile lor au fost împărțite în trei grupe: respondenții care consideră schimbările climatice „o problemă foarte gravă” (răspunsurile 7-10), cei care consideră că este „o problemă destul de gravă” (răspunsurile 5 și 6) și cei care cred că este „o problemă serioasă” (răspunsurile 1-4).

Peste trei sferturi dintre respondenți (77 %, -1 punct procentual din martie-aprilie 2021) consideră că schimbările climatice reprezintă o problemă foarte gravă în acest moment. De fapt, chiar și atunci când iau în considerare doar răspunsurile de la 8 la 10, mai mult de șase din zece respondenți consideră că este o problemă serioasă. Mai mult, 31 % îi dau scorul maxim de 10, ceea

ce indică faptul că ei cred că este o problemă extrem de gravă.

Mai mult de unul din zece (16 %, + 1 pp) consideră că schimbările climatice sunt o problemă destul de gravă, iar 7 % (nicio schimbare) consideră că schimbările climatice nu sunt o problemă serioasă. Proporția respondenților care consideră că schimbările climatice reprezintă o problemă foarte gravă a rămas relativ stabilă din aprilie 2019.

QC2R Și cât de grave credeți că sunt schimbările climatice în acest moment? Vă rugăm să utilizați o scară de la 1 la 10, cu «1» însemnând că este „nu este deloc o problemă gravă” și „10”, ceea ce înseamnă că este „o problemă extrem de gravă”. (% – UE-27)



17 QC2R. Cât de grave sunt schimbările climatice în acest moment? Vă rugăm să utilizați o scară de la 1 la 10, cu «1» însemnând că este „nu este deloc o problemă gravă” și „10”, ceea ce înseamnă că este „o problemă extrem de gravă”.

Eurobarometrul special 538

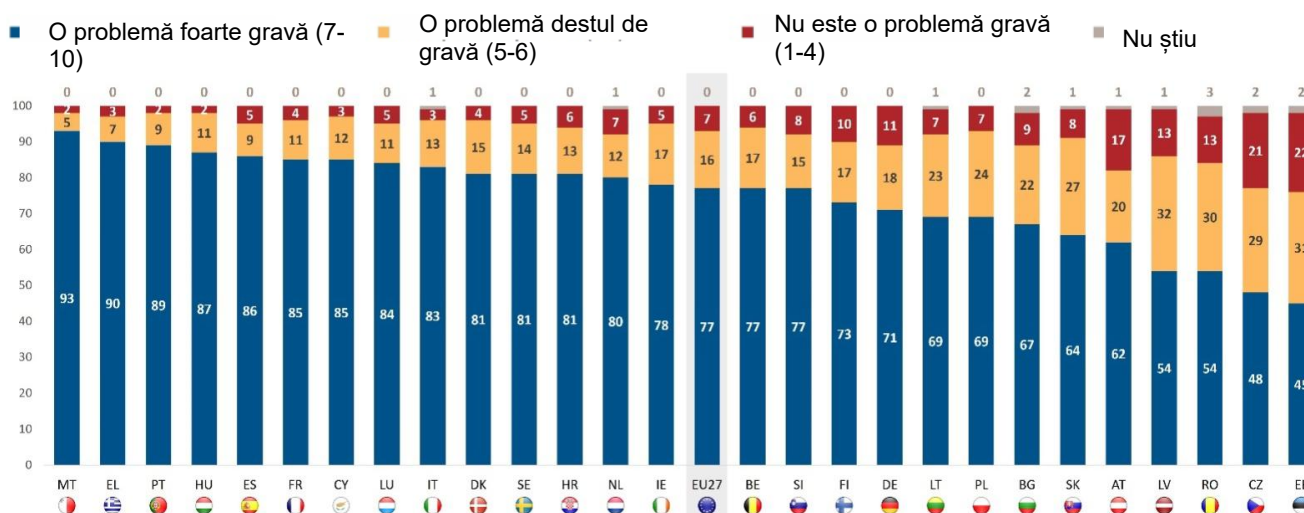
Schimbările climatice

În fiecare stat membru al UE, respondenții sunt cei mai predispuși să creadă că schimbările climatice sunt o problemă foarte gravă în acest moment. Proporțiile variază de la 93 % în Malta, 90 % în Grecia și 89 % în Portugalia la 45 % în Estonia, 48 % în Cehia și 54 % în România și Letonia.

Proporția celor care consideră că schimbările climatice reprezintă o problemă destul de gravă variază de la 32 % în Letonia, 31 % în Estonia și 30 % în România, la 5 % în Malta, 7 % în Grecia și 9 % în Portugalia și Spania.

În cele din urmă, există șapte țări în care cel puțin unul din zece respondenți consideră că schimbările climatice nu reprezintă o problemă gravă: Estonia (22 %), Cehia (21 %), Austria (17 %), Letonia, România (ambele cu 13 %), Germania (11 %) și Finlanda (10 %). În schimb, doar 2 % în Malta, Portugalia și Ungaria dau, de asemenea, acest răspuns.

QC2R Și cât de grave credeți că sunt schimbările climatice în acest moment? Vă rugăm să utilizați o scară de la 1 la 10, cu «1» însemnând că este „nu este deloc o problemă gravă” și „10”, ceea ce înseamnă că este „o problemă extrem de gravă”. (%)



Eurobarometrul special 538

Schimbările climatice

Modificările din martie-aprilie 2021¹⁸ sunt mixte. În zece țări, este mai probabil ca respondenții să considere schimbările climatice ca fiind o problemă foarte gravă, cele mai mari creșteri observate în Malta (93 %, + 7 puncte procentuale față de 2021, + 1 puncte procentuale față de 2019) și Finlanda (73 %, + 7 puncte procentuale din 2021, -3 puncte procentuale față de 2019). În schimb, această opinie a scăzut în 14 țări, iar în patru țări scăderea a fost de cel puțin zece puncte procentuale: Estonia (45 %, -18 puncte procentuale din 2021, -14 puncte procentuale din 2019), Cehia (48 %, -16 puncte procentuale din 2021, -23 pp din 2019), Slovacia (64 %, -13 pp) și România (54 %, -12 pp). Nu s-au înregistrat schimbări în Țările de Jos (80 %), Slovenia (77 %) și Polonia (69 %).

QC2R Și cât de grave credeți că sunt schimbările climatice în acest moment? Vă rugăm să utilizați o scară de la 1 la 10, cu «1» însemnând că este „nu este deloc o problemă gravă” și „10”, ceea ce înseamnă că este „o problemă extrem de gravă”. (%)

		UE-27	MT	FI	EL	LU	HU	DK	ES	FR	HR	SE	NL	PL	SI	EA	PT	IE	LT	CY	FII	LV	AT	BG	DE	RO	SK	CZ	EE
Nu este o problemă gravă (1-4)	Mai/iunie 2023	7	2	10	3	5	2	4	5	4	6	5	7	7	8	3	2	5	7	3	6	13	17	9	11	13	8	21	22
	Δ Mar/Apr 2021	=	Ö3	Ö8	Ö2	=	Ö3	Ö5	O1	Ö1	O1	Ö3	O1	=	=	Ö1	=	Ö3	Ö2	Ö1	=	Ö4	O5	O5	O3	O2	O4	O6	O6
O problemă destul de gravă (5-6)	Mai/iunie 2023	16	5	17	7	11	11	15	9	11	13	14	12	24	15	13	9	17	23	12	17	32	20	22	18	30	27	29	31
	Δ Mar/Apr 2021	O1	Ö3	O1	Ö4	Ö6	Ö3	=	Ö5	Ö2	Ö3	O1	Ö2	=	=	O1	O2	O6	O4	O5	O5	O8	O1	O2	O5	O9	O9	O8	⇒10
O problemă foarte gravă (7-10)	Mai/iunie 2023	77	93	73	90	84	87	81	86	85	81	81	80	69	77	83	89	78	69	85	77	54	62	67	71	54	64	48	45
	Δ Mar/Apr 2021	Ö1	O7	O7	O6	O6	O6	O5	O5	O4	O2	O2	=	=	=	Ö1	Ö2	Ö3	Ö3	Ö4	Ö5	Ö5	Ö7	Ö8	Ö8	Ö12	◀13	◀16	◀18
Nu știu	Mai/iunie 2023	0	0	0	0	0	0	0	0	0	0	0	1	0	0	1	0	0	1	0	0	1	1	2	0	3	1	2	2
	Δ Mar/Apr 2021	=	Ö1	=	=	=	=	=	Ö1	Ö1	=	=	O1	=	=	O1	=	=	O1	=	=	O1	O1	O1	=	O1	=	O2	O2

18 Comparativ cu 2021, metodologia utilizată pentru efectuarea sondajului a fost complet diferită în BE, CZ, DK, EE, IE, LV, LT, LU, PT, FI, SE și parțial în EL, MT, NL, SI, SK. În cazul în care diferențele sunt semnificative, s-a adăugat o comparație cu rezultatele din 2019.

Analiza socio-demografică ilustrează faptul că, în fiecare grup, mai mult de șapte din zece respondenți consideră că schimbările climatice sunt o problemă foarte gravă. Cu toate acestea, există unele diferențe notabile:

- Cu cât respondentul este mai tânăr, cu atât este mai probabil să gândească astfel: 81 % dintre persoanele cu vârste cuprinse între 15 și 24 de ani consideră că schimbările climatice sunt o problemă foarte gravă, comparativ cu 75 % dintre persoanele cu vârsta de peste 55 de ani.
- Cu cât un respondent a rămas mai mult în educație, cu atât este mai probabil să creadă că aceasta este o problemă foarte gravă: 81 % dintre cei care au absolvit învățământul în vârstă de peste 20 de ani fac acest lucru, comparativ cu 74 % dintre cei care au absolvit învățământul cu vârsta de 15 ani sau mai puțin.
- Elevii (86 %) și managerii (82 %) sunt cei mai susceptibili să creadă că schimbările climatice sunt o problemă foarte gravă, în special în comparație cu persoanele casnice (73 %).
- Cei care se plasează în clasa de mijloc superioară (83 %) sunt cei mai susceptibili să creadă că schimbările climatice sunt o problemă foarte gravă, în special în comparație cu cei care se plasează în clasa de mijloc inferioară (72 %).

De asemenea, analiza arată – poate deloc surprinzător – că respondenții care cred că schimbările climatice sunt cele mai grave (94 %) sau una dintre cele mai grave (89 %) probleme cu care se confruntă lumea sunt mult mai probabil să spună că este o problemă foarte gravă decât cei care cred că schimbările climatice nu sunt una dintre cele mai grave probleme ale lumii (64 %).

În cele din urmă, respondenții care au luat măsuri personale pentru a combate schimbările climatice sunt mai predispuși să creadă că schimbările climatice sunt o problemă foarte gravă decât cei care nu au luat nicio măsură (84 % față de 64 %).

Eurobarometrul special 538

Schimbările climatice

	Nu este o problemă gravă (1-4)	O problemă destul de gravă (5-6)	O problemă foarte gravă (7-10)	Nu știu
QC2R Și cât de grave credeți că sunt schimbările climatice în acest moment? Vă rugăm să utilizați o scară de la 1 la 10, cu «1» însemnând că este „nu este deloc o problemă gravă” și „10”, ceea ce înseamnă că este „o problemă extrem de gravă”. (% – UE)				
UE-27	7	16	77	0
Sexul				
Bărbat	8	16	76	0
Femeie	6	16	77	1
Vârsta				
15-24	4	15	81	0
25-39	7	14	79	0
40-54	8	15	77	0
55+	7	17	75	1
Educație (sfârșitul)				
—15	6	19	74	1
16-19	8	19	73	0
20+	7	12	81	0
Încă mai studiază	3	11	86	0
Categoria socio-profesională				
Persoane care desfășoară activități independente	10	15	75	0
Manageri	6	12	82	0
Alte gulere albe	6	17	77	0
Lucrători manuali	9	16	75	0
Persoane de la domiciliu	6	20	73	1
Șomeri	8	16	76	0
Pensionat	7	18	74	1
Studenți	3	11	86	0
Dificultăți de plată a facturilor				
De cele mai multe ori	8	16	75	1
Din când în când	8	18	74	0
Aproape niciodată/niciodată	7	15	78	0
la în considerare apartenența la				
Clasa muncitoare	7	18	74	1
Clasa de mijloc inferioară	9	18	72	1
Clasa de mijloc	6	15	79	0
Clasa de mijloc superioară	5	12	83	0
Clasa superioară	6	14	80	0
Schimbările climatice				
Cea mai mare problemă	1	5	94	0
Una dintre probleme	2	9	89	0
Nu este o problemă	12	23	64	1
Percepția schimbărilor climatice				
Nu este o problemă serioasă	100	0	0	0
O problemă destul de gravă	0	100	0	0
O problemă foarte gravă	0	0	100	0
A luat măsuri pentru combaterea schimbărilor climatice				
Da	5	11	84	0
Nu	11	24	64	1

II. LUAREA DE MĂSURI PENTRU COMBATEREA SCHIMBĂRILOR CLIMATICE



Acest capitol se concentrează asupra acțiunilor de combatere a schimbărilor climatice. Acesta discută despre actorii pe care europenii cred că sunt responsabili pentru combaterea schimbărilor climatice și analizează, de asemenea, acțiunile pe care europenii le iau personal pentru a combate schimbările climatice.

1. Responsabilitatea pentru combaterea schimbărilor climatice

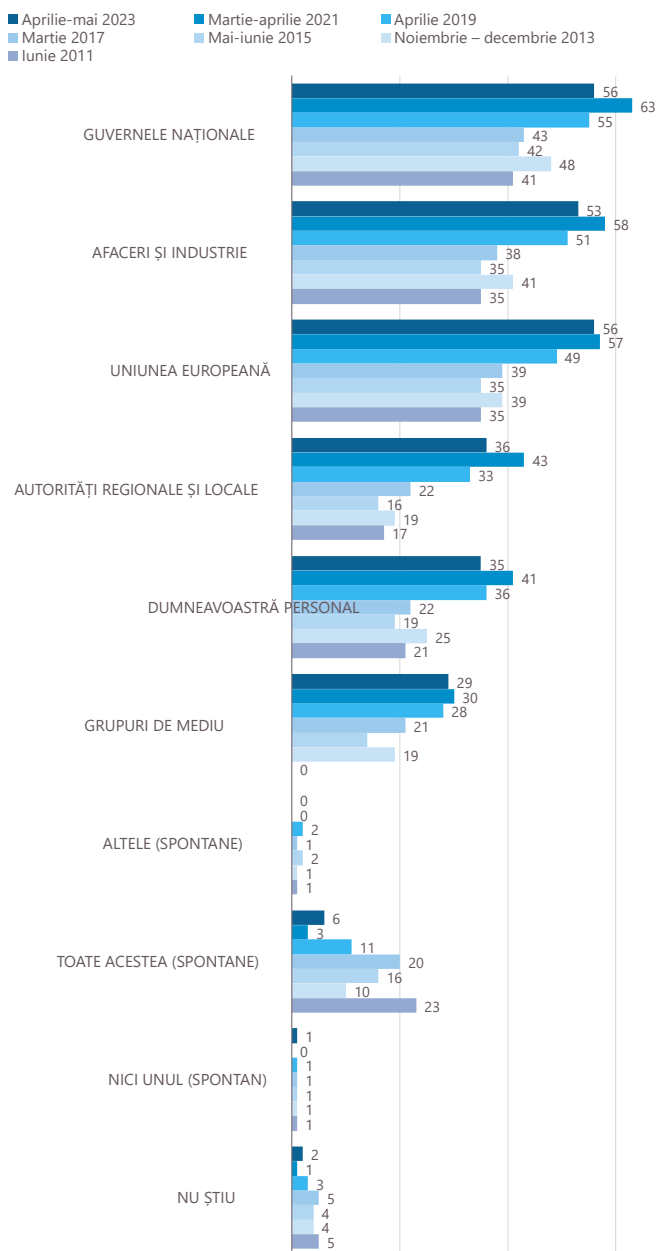
Majoritatea europenilor consideră că, în cadrul UE, Uniunea Europeană, guvernele naționale, întreprinderile și industria sunt responsabile pentru combaterea schimbărilor climatice

Respondenții au fost întrebați ce actori din UE (dintr-o listă de șase) consideră că sunt responsabili pentru combaterea schimbărilor climatice. Au fost posibile mai multe răspunsuri.¹⁹ Uniunea Europeană (56 %, -1 puncte procentuale din martie-aprilie 2021) și guvernele naționale (56 %, -6 pp) sunt cele mai menționate, urmate de întreprinderi și industrie (53 %, -5 pp). Toate acestea sunt mai puțin probabil să fie menționate decât în martie-aprilie 2021, dar rămân singurii actori menționați de cel puțin patru din zece respondenți. Având în vedere o perspectivă mai îndelungată, respondenții sunt în prezent mult mai predispuși să își asume responsabilitatea pentru combaterea schimbărilor climatice cu fiecare dintre acestea decât în perioada 2013-2017.

Mai mult de o treime dintre respondenți afirmă că autoritățile regionale și locale (36 %, -7 pp) sau ei înșiși (35 %, -6 pp) sunt responsabili, în timp ce 29 % (-1 pp) consideră că grupurile de mediu sunt responsabile.

Puțin peste unul din douăzeci (6 %, +3 puncte procentuale) afirmă în mod spontan că toți actorii enumerați sunt responsabili în cadrul UE pentru combaterea schimbărilor climatice.

QC3 În opinia dumneavoastră, cine este responsabil în cadrul UE pentru combaterea schimbărilor climatice? (MAI MULTE RĂSPUNSURI POSIBILE) (% – UE-27)



19 QC3. În opinia dumneavoastră, cine este responsabil în cadrul UE pentru combaterea schimbărilor climatice?

Eurobarometrul special 538

Schimbările climatice

În 14 state membre, respondenții afirmă cel mai probabil că guvernele naționale sunt responsabile pentru combaterea schimbărilor climatice, cele mai mari procente fiind observate în rândul respondenților din Malta (84 %), Suedia (80 %) și Danemarca (77 %). În schimb, în Slovenia (35 %), România (40 %) și Letonia (43 %) sunt mai puține persoane care gândesc în acest fel. Guvernele naționale se situează pe primele trei locuri în toate cele 27 de state membre.

În Spania, guvernele naționale și Uniunea Europeană se situează pe primul loc (ambele cu 56 %), în timp ce în Bulgaria (ambele 48 %) și în Țările de Jos (ambele cu 68 %) guvernele naționale se situează pe primul loc în ceea ce privește afacerile și industria.

În 27 de state membre, Uniunea Europeană se numără printre primii trei actori considerați responsabili pentru combaterea schimbărilor climatice. Este cel mai menționat actor din șase țări, printre care Luxemburg (76 %), Franța și Belgia (ambele 65 %) și Spania (53 %). Uniunea Europeană este, de asemenea, menționată pe scară largă de respondenții din Malta (79 %) și Danemarca (75 %). Respondenții din România (37 %), Letonia (38 %) și Bulgaria (39 %) sunt cei mai puțin susceptibili să considere că UE este responsabilă pentru combaterea schimbărilor climatice.

În patru țări, respondenții consideră cel mai adesea că întreprinderile și industria sunt responsabile pentru combaterea schimbărilor climatice: Germania (66 %), Ungaria (60 %), Austria (59 %) și Slovenia (58 %). În Bulgaria (atât 48 %), cât și în Țările de Jos (ambele cu 68 %) mediul de afaceri și industria se situează pe primul loc în topul guvernelor naționale. Întreprinderile și industria sunt, de asemenea, menționate pe scară largă în Grecia (73 %) și Malta (68 %). Suedia este singura țară în care

Autoritățile regionale și locale sunt al treilea actor cel mai menționat în Grecia (45 %), Austria (43 %), Spania (38 %) și Bulgaria (33 %), dar sunt cel mai frecvent menționate în Malta (67 %), Luxemburg (53 %) și Suedia (46 %). Acestea sunt cel mai puțin menționate de cele din Cehia (19 %) și Polonia, Letonia și Italia (toate 26 %).

Există cinci țări în care cel puțin jumătate dintre respondenți consideră că sunt responsabili: Malta (63 %), Luxemburg (62 %), Suedia (60 %), Danemarca (54 %) și Țările de Jos (53 %). În schimb, 16 % în Cehia și 17 % în Bulgaria și Polonia gândesc la fel. Acesta este al treilea punct cel mai menționat în Suedia și Țările de Jos (53 %).

Grupurile de mediu sunt al treilea cel mai menționat actor din Austria (împreună cu autoritățile regionale și locale, ambele 43 %). Acestea sunt, de asemenea, menționate pe scară largă de către cei din Malta (61 %), Luxemburg (53 %) și Lituania (43 %), dar mai puțin probabil să fie menționați de respondenții din Bulgaria (16 %), Cehia (17 %) și Italia (18 %).

Trebuie remarcat faptul că există cinci țări în care cel puțin una din zece afirmă în mod spontan că toți acești actori sunt responsabili pentru combaterea schimbărilor climatice: Portugalia (32 %), Spania (13 %), Austria (11 %) și Lituania și Bulgaria (10 % fiecare).

QC3 În opinia dumneavoastră, cine este responsabil în cadrul UE pentru combaterea schimbărilor climatice? (SUNT POSIBILE MAI MULTE RĂSPUNSURI) (%)

	UE-27	FI	BG	CZ	DK	DE	EE	IE	EL	ES	FR	HR	EA	CY	LV	LT	LU	HU	MT	NL	AT	PL	PT	RO	SI	SK	FI	SE
Guvernele naționale	56	49	48	54	77	61	55	56	74	56	61	50	46	69	43	57	63	48	84	68	52	46	47	40	35	64	62	80
Uniunea Europeană	56	65	39	41	75	63	45	51	73	56	65	53	51	63	38	50	76	41	79	67	52	43	52	37	43	50	55	74
Afaceri și industrie	53	52	48	46	65	66	44	42	73	54	56	47	43	67	39	56	66	60	68	68	59	34	41	33	58	63	60	55
Autorități regionale și locale	36	35	33	19	44	44	30	34	45	38	40	41	26	38	26	37	53	29	67	35	43	26	35	31	28	34	29	46
Dumneavoastră personal	35	40	17	16	54	48	22	39	32	36	46	26	20	41	24	37	62	18	63	53	40	17	28	18	22	26	42	60
Grupuri de mediu	29	29	16	17	33	31	23	30	32	29	42	42	18	39	26	43	53	24	61	19	43	22	31	21	23	28	24	28
Altele (spontane)	0	0	0	0	0	0	0	0	0	0	1	0	0	0	0	1	0	0	0	1	0	0	0	1	0	1	0	0
Toate acestea (spontane)	6	3	10	4	4	4	5	9	5	13	4	3	9	4	4	10	2	8	2	2	11	3	32	5	8	3	1	1
Nici unul (spontan)	1	1	1	2	0	2	1	0	0	1	1	0	1	0	1	1	1	0	0	1	3	1	0	1	1	1	0	0
Nu știu	2	1	6	4	0	1	3	1	0	2	3	0	3	0	3	2	1	1	2	0	2	2	2	4	1	1	2	0

afacerile și industria nu se situează în top trei.

La nivel național, opiniile cu privire la cine este responsabil pentru combaterea schimbărilor climatice au variat din aprilie-mai 2021²⁰.

La nivelul general al UE, s-a înregistrat o scădere cu șapte puncte procentuale a proporției celor care consideră că guvernele naționale sunt responsabile, iar în 18 state membre această tendință se repetă. De fapt, în 13 țări declinul este de cel puțin zece puncte procentuale, cel mai mare fiind observat în Irlanda (56 %, -18 puncte procentuale față de 2021, + 8 puncte procentuale față de 2019), Slovenia (35 %, -17 puncte procentuale de la, -2 puncte procentuale din 2019) și Italia (46 %, -17 pp). Mențiunile guvernului național au crescut în șase țări, inclusiv Malta (84 %, + 9 puncte procentuale din 2021, + 18 puncte procentuale din 2019) și au rămas neschimbate în Grecia (74 %), Slovacia (64 %) și Franța (61 %).

Mențiunile privind Uniunea Europeană au crescut în 15 țări, inclusiv Lituania (50 %, + 17 pp), Danemarca (75 %, + 15 pp) și Malta (79 %, + 10 puncte procentuale din 2021, + 20 pp începând din 2019). În celelalte 12 țări, este mai puțin probabil ca respondenții să creadă că UE este responsabilă, cu cele mai mari scăderi observate în România (37 %, -15 pp), Irlanda (51 %, -14 puncte procentuale din 2021, + 6 puncte procentuale din 2019), Portugalia (52 %, -12 puncte procentuale din 2021, -4 pp din 2019) și Slovenia (43 %, -10 puncte procentuale din 2021, + 4 puncte procentuale din 2019).

În 13 țări, este mai puțin probabil ca respondenții să creadă că autoritățile locale și regionale sunt responsabile, iar în cinci țări declinul este de cel puțin zece puncte procentuale: Polonia (26 %, -20 pp), Italia (26 %, -20 pp), România (31 %, -15 pp), Irlanda (34 %, -11 pp din 2021, + 1 din 2019) și Spania (38 %, -10 pp). În schimb, în 11 țări respondenții sunt acum mai predispuși să menționeze autoritățile regionale și locale, iar acest lucru este deosebit de pronunțat în Luxemburg (53 %, + 18 puncte procentuale din 2021, + 23 pp din 2019), Malta (67 %, + 14 puncte procentuale din 2021, + 26 pp din 2019) și Lituania (37 %, + 10 puncte procentuale). Nu s-a înregistrat nicio schimbare de opinie în Franța (40 %) sau în Belgia sau Portugalia (ambele cu 35 %).

La nivelul UE s-a înregistrat o scădere cu cinci puncte a mențiunilor referitoare la întreprinderi și industrie, iar această tendință se reflectă în 16 state membre, inclusiv România (33 %, -16 pp), Irlanda (42 %, -14 puncte procentuale din 2021, + 3 puncte procentuale din 2019), Bulgaria (48 %, -10 pp) și Italia (43 %, -10 pp). În celelalte 11 țări menționate au crescut, în special în Grecia (73 %, + 11 puncte procentuale), Malta (68 %, + 11 puncte

procentuale din 2021, + 25 puncte procentuale din 2019) și Lituania (56 %, + 10 puncte procentuale).

În 18 țări, este mai puțin probabil ca respondenții să creadă că sunt responsabili pentru combaterea schimbărilor climatice, cele mai mari scăderi fiind observate în Portugalia (28 %, -15 puncte procentuale din 2021, -3 puncte procentuale față de 2019), Irlanda (39 %, -13 puncte procentuale din 2021, -4 pp din 2019) și Polonia (17 %, -13 pp). Mențiunile au crescut în șase țări, inclusiv Danemarca (54 %, + 13 puncte procentuale din 2021, + 2 puncte procentuale din 2019) și Malta (63 %, + 11 puncte procentuale din 2021, + 23 pp din 2019), dar au rămas neschimbate în Franța (46 %), Croația și Slovacia (ambele cu 26 %).

Menționarea grupurilor de mediu a crescut în 15 țări, iar în cinci țări creșterea este de cel puțin zece puncte procentuale: Luxemburg (53 %, + 28 puncte procentuale din 2021, + 22 puncte procentuale din 2019), Lituania (43 %, + 16 puncte procentuale din 2021, + 5 puncte procentuale din 2019), Danemarca (33 %, + 15 puncte procentuale din 2021, + 10 puncte procentuale din 2019), Malta (61 %, + 13 pp) și Letonia (26 %, + 10 puncte procentuale din 2021, -7 pp din 2019). În schimb, mențiunile au scăzut în zece țări, inclusiv Italia (18 %, -14 pp), România (21 %, -13 pp) și Cipru (39 %, -10 pp).

20 Comparativ cu 2021, metodologia utilizată pentru efectuarea sondajului a fost complet diferită în BE, CZ, DK, EE, IE, LV, LT, LU, PT, FI, SE și parțial în EL, MT, NL, SI, SK. În cazul în care diferențele sunt semnificative, s-a adăugat o comparație cu rezultatele din 2019.

Eurobarometrul special 538

Schimbările climatice

QC3 În opinia dumneavoastră, cine este responsabil în cadrul UE pentru combaterea schimbărilor climatice? (SUNT POSIBILE MAI MULTE RĂSPUNSURI) (%)

		UE-27	MT	DK	LT	SE	LU	FI	EL	FR	SK	DE	CY	HR	NL	AT	PT	FII	ES	RO	EE	HU	BG	LV	CZ	PL	EA	SI	IE	
Guvernele naționale	Mai/iunie 2023	56	84	77	57	80	63	62	74	61	64	61	69	50	68	52	47	49	56	40	55	48	48	43	54	46	46	35	56	
	Δ Mar/Apr 2021	07	09	05	⇒5	04	03	01	=	=	=	01	01	02	05	08	010	◀11	◀11	◀11	012	012	◀13	◀13	◀16	◀16	017	017	◀18	
Uniunea Europeană	Mai/iunie 2023	56	79	75	50	74	76	55	73	65	50	63	63	53	67	52	52	65	56	37	45	41	39	38	41	43	51	43	51	
	Δ Mar/Apr 2021	01	⇒10	015	017	05	⇒10	02	08	03	03	01	06	02	03	05	012	04	02	◀15	06	02	07	03	04	02	05	010	[14] 14	
Autorități regionale și locale	Mai/iunie 2023	36	67	44	37	46	53	29	45	40	34	44	38	41	35	43	35	35	38	31	30	29	33	26	19	26	26	28	34	
	Δ Mar/Apr 2021	07	⇒14	07	⇒10	02	018	02	02	=	02	02	08	05	05	03	=	=	010	◀15	02	08	07	01	02	020	020	07	◀11	
Afaceri și industrie	Mai/iunie 2023	53	68	65	56	55	66	60	73	56	63	66	67	47	68	59	41	52	54	33	44	60	48	39	46	34	43	58	42	
	Δ Mar/Apr 2021	05	⇒11	09	⇒10	04	08	02	⇒11	04	03	08	06	03	04	07	07	05	06	◀16	05	05	010	01	05	◀9	010	04	[14] 14	
Nu știu	Mai/iunie 2023	35	63	54	37	60	62	42	32	46	26	48	41	26	53	40	28	40	36	18	22	18	17	24	16	17	20	22	39	
	Δ Mar/Apr 2021	06	⇒11	013	09	04	08	04	01	=	=	07	05	=	04	08	◀15	01	06	08	04	05	04	04	06	◀13	08	02	◀13	
Dumneavoastră personal	Mai/iunie 2023	29	61	33	43	28	53	24	32	42	28	31	39	42	19	43	31	29	29	21	23	24	16	26	17	22	18	23	30	
	Δ Mar/Apr 2021	01	013	015	016	06	— 28	05	07	05	02	=	010	02	04	=	08	05	03	◀13	03	03	07	⇒10	07	◀9	[14] 14	02	06	
Grupuri de mediu	Mai/iunie 2023	0	0	0	1	0	0	0	0	1	1	0	0	0	1	0	0	0	0	1	0	0	0	0	0	0	0	0	0	0
	Δ Mar/Apr 2021	=	=	=	01	=	=	=	=	01	01	=	=	=	01	=	=	=	=	01	=	=	=	=	=	=	=	=	=	
Altele (spontane)	Mai/iunie 2023	6	2	4	10	1	2	1	5	4	3	4	4	3	2	11	32	3	13	5	5	8	10	4	4	3	9	8	9	
	Δ Mar/Apr 2021	03	03	04	⇒10	01	02	01	03	03	=	01	01	02	02	06	— 32	03	06	03	05	05	03	04	04	02	05	05	09	
Toate acestea (spontane)	Mai/iunie 2023	1	0	0	1	0	1	0	0	1	1	2	0	0	1	3	0	1	1	1	1	0	1	1	2	1	1	1	0	
	Δ Mar/Apr 2021	01	=	=	01	=	01	01	=	=	01	01	01	=	01	03	=	01	01	=	01	=	=	01	02	01	01	01	=	
Nici unul (spontan)	Mai/iunie 2023	2	2	0	2	0	1	2	0	3	1	1	0	0	0	2	2	1	2	4	3	1	6	3	4	2	3	1	1	
	Δ Mar/Apr 2021	01	01	01	02	=	=	02	01	=	=	01	=	=	=	01	02	01	=	01	03	01	04	03	04	01	01	01	01	

O analiză a rezultatelor socio-demografice evidențiază următoarele:

- Cu cât un respondent a rămas mai mult în educație, cu atât este mai probabil să atribuie responsabilitatea fiecărui actor. De exemplu, 60 % dintre cei care au absolvit învățământul la vârsta de 20 de ani sau mai mult consideră că UE este responsabilă, comparativ cu 52 % dintre cei care au absolvit învățământul la vârsta de 15 ani sau mai puțin.
- Cu excepția grupurilor de mediu, managerii sunt cei mai susceptibili să spună că fiecare actor este responsabil. Elevii și managerii sunt cei mai susceptibili să atribuie responsabilitatea UE (62 % fiecare).
- Respondenții care nu au niciodată sau aproape niciodată dificultăți în a plăti facturile sunt cei mai predispuși să creadă că fiecare actor este responsabil. De exemplu, 59 % spun acest lucru despre guvernele naționale, comparativ cu 52 % dintre cei care au dificultăți în a plăti facturile de cele mai multe ori.
- Cei care se consideră parte a clasei de mijloc superioare sunt cei mai probabili să spună că fiecare actor este responsabil, deși în cazul grupurilor de mediu o proporție egală dintre cei care se consideră ca făcând parte din clasa de mijloc, de asemenea, gândesc în acest fel (ambele 30 %).

Analiza arată, de asemenea, că respondenții care consideră că schimbările climatice sunt cele mai grave probleme, sau una dintre cele mai grave probleme, sunt mai predispuși să considere fiecare actor responsabil, în comparație cu cei care nu cred că schimbările climatice sunt o problemă serioasă. De exemplu, 70 % dintre cei care cred că schimbările climatice sunt problema cea mai gravă și 64 % dintre cei care cred că este una dintre cele mai grave probleme cred, de asemenea, că UE este responsabilă, comparativ cu 48 % dintre cei care nu cred că schimbările climatice sunt o problemă gravă pentru lume.

Cu cât un respondent percepe mai serios schimbările climatice, cu atât este mai probabil ca fiecare actor să fie considerat responsabil pentru combaterea acestora. De exemplu, 58 % dintre cei care cred că schimbările climatice sunt o problemă foarte gravă cred că afacerile și industria sunt responsabile, comparativ cu 35 % care cred că nu este o problemă serioasă. Același model se aplică atunci când faceți comparații între cei care au luat și nu au luat măsuri personale pentru a combate schimbările climatice.

Eurobarometrul special 538

Schimbările climatice

QC3 În opinia dumneavoastră, cine este responsabil în cadrul UE pentru combaterea schimbărilor climatice? (SUNT POSIBILE MAI MULTE RĂSPUNSURI) (% – UE)								
	Guvernele naționale	Uniunea Europeană	Autorități regionale și locale	Afaceri și industrie	Dumneavoastră personal	Grupuri de mediu	Altele (spontane)	Toate acestea (spontane)
UE-27	56	56	36	53	35	29	0	6
Sexul								
Bărbat	56	57	35	53	35	27	0	6
Femeie	56	56	37	53	36	30	0	7
Vârsta								
15-24	56	59	34	53	34	30	0	6
25-39	56	58	38	56	37	31	0	6
40-54	57	57	36	54	37	28	0	7
55+	55	54	35	52	33	27	0	7
Educație (sfârșitul)								
—15	51	52	32	49	28	24	0	10
16-19	53	54	35	53	33	29	0	6
20+	61	60	39	56	41	31	0	5
Încă mai studiază	59	62	37	58	37	29	0	6
Categoria socio-profesională								
Persoane care desfășoară activități independente								
Manageri	63	62	42	59	44	31	0	5
Alte gulere albe	56	58	34	53	34	28	0	6
Lucrători manuali	52	54	35	52	35	29	0	7
Persoane de la domiciliu								
Șomeri	55	58	37	55	37	37	0	6
Pensionat	55	53	35	52	33	28	0	6
Studenti	59	62	37	58	37	29	0	6
Dificultăți de plată a facturilor								
De cele mai multe ori	52	55	35	50	27	27	0	9
Din când în când	49	51	34	48	28	27	0	7
Aproape niciodată/niciodată	59	59	37	56	39	30	0	6
Ia în considerare apartenența la								
Clasa muncitoare	55	54	37	53	32	28	0	9
Clasa de mijloc inferioară	52	53	31	50	31	26	1	8
Clasa de mijloc	56	57	37	54	36	30	0	5
Clasa de mijloc superioară	63	65	40	60	46	30	1	4
Clasa superioară	57	62	35	46	35	24	0	6
Schimbările climatice								
Cea mai mare problemă	66	70	45	61	47	35	0	5
Una dintre probleme	62	64	42	60	44	34	0	6
Nu este o problemă	49	48	30	47	27	24	0	7
Percepția schimbărilor climatice								
Nu este o problemă serioasă	34	30	20	35	16	15	1	5
O problemă destul de gravă	44	44	27	41	23	23	0	6
O problemă foarte gravă	60	62	39	58	40	31	0	7
A luat măsuri pentru combaterea schimbărilor climatice								
Da	62	62	42	60	43	32	0	7
Nu	46	46	26	42	21	22	0	6

Eurobarometrul special 538
Schimbările climatice

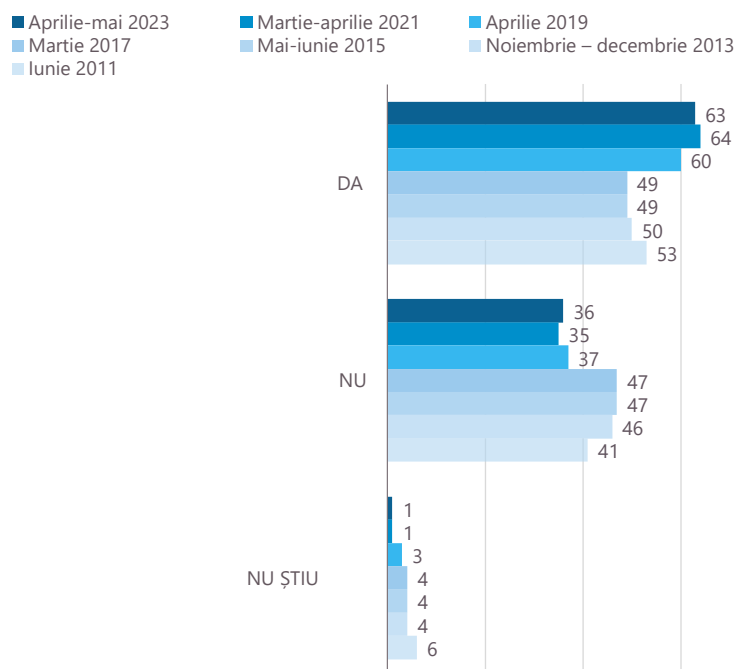
2. Acțiuni personale de combatere a schimbărilor climatice

Mai mult de șase din zece europeni au luat personal măsuri de combatere a schimbărilor climatice în ultimele șase luni

Din martie-aprilie 2021 s-au înregistrat puține schimbări în ceea ce privește proporția respondenților care spun că au luat măsuri personale pentru a combate schimbările climatice în ultimele 6 luni (63 %, -1 punct procentual)²¹. Mai mult de o treime (36 %, + 1 pp) spun că nu au luat nicio măsură, în timp ce 1 % (fără schimbare) spun că nu știu.

Pe termen mai lung, proporția care a luat măsuri a rămas relativ stabilă din aprilie 2019, dar considerabil mai mare decât cea din perioada 2011-2017.

QC5 Ați luat personal măsuri de combatere a schimbărilor climatice în ultimele șase luni? (% – UE-27)



21 QC5. Ați luat personal măsuri de combatere a schimbărilor climatice în ultimele șase luni?

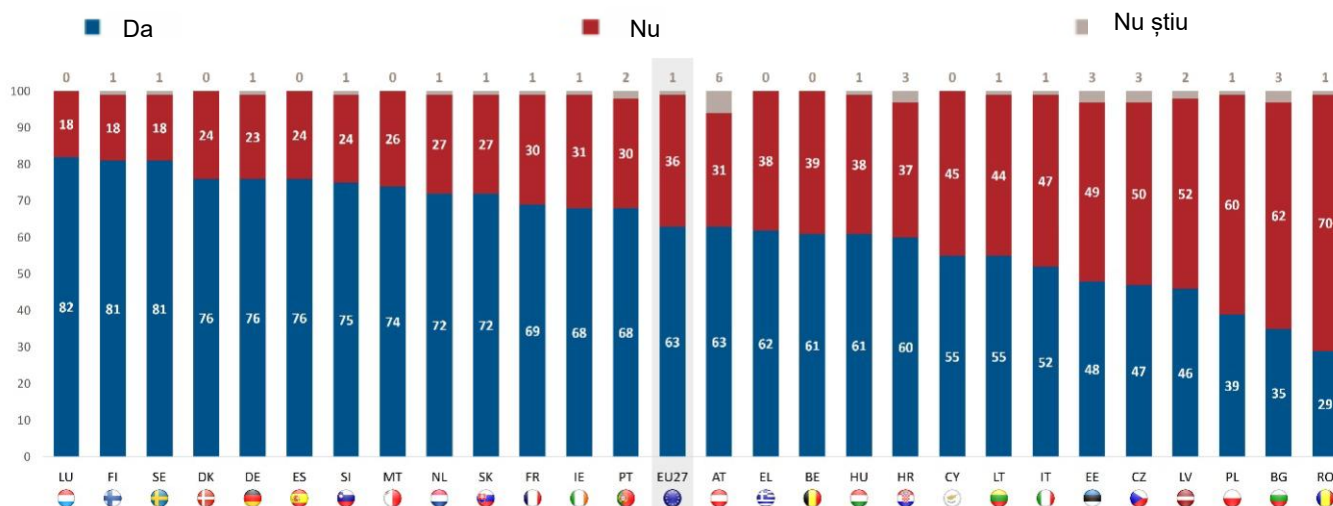
Eurobarometrul special 538

Schimbările climatice

La nivel național, majoritatea respondenților din 21 de state membre declară că au luat personal măsuri de combatere a schimbărilor climatice în ultimele șase luni, iar în șapte țări cel puțin trei sferturi au făcut acest lucru: Luxemburg (82 %), Finlanda și Suedia (81 % fiecare), Danemarca, Germania și Spania (76 % fiecare) și Slovenia (75 %).

climatice în ultimele șase luni, cele mai mari creșteri observate în rândul respondenților din Danemarca (76 %, + 14 puncte procentuale față de 2021, + 1 pp comparativ cu 2019), Țările de Jos (72 %, + 11 pp) și Luxemburg (82 %, + 9 puncte procentuale față de 2021, + 1 pp față de 2019).

QC5 Ați luat personal măsuri de combatere a schimbărilor climatice în ultimele șase luni? (%)



La celălalt capăt al scalei, doar 29 % dintre persoanele din România, 35 % din Bulgaria și 39 % din Polonia declară că au întreprins acțiuni personale în acest interval de timp.

În schimb, respondenții din unsprezece țări, inclusiv Portugalia (68 %, -15 puncte procentuale din 2021, -6 puncte procentuale din 2019), Polonia (39 %, -13 pp) și Cipru (55 %, -10 pp) au acum mai puține șanse să spună că au luat măsuri.

Tendențele din aprilie-mai 2021²² sunt mixte. În zece state membre, respondenții au acum mai multe șanse să spună că s-au angajat personal să lupte împotriva schimbărilor

Nu s-a produs nicio schimbare în celelalte șase țări.

QC5 Ați luat personal măsuri de combatere a schimbărilor climatice în ultimele șase luni? (%)

	UE-27	DK	NL	LU	FI	LT	SE	EL	EA	LV	EE	ES	FR	HR	MT	SI	SK	FII	DE	RO	BG	CZ	IE	HU	AT	CY	PL	PT	
Da																													
Mai/iunie 2023	63	76	72	82	81	55	81	62	52	46	48	76	69	60	74	75	72	61	76	29	35	47	68	61	63	55	39	68	
Δ Mar/Apr 2021	01	⇒1 4	⇒1 1	09	0 8	0 7	07	04	0 4	0 4	01	=	=	=	=	=	01	02	02	03	03	0 4	06	08	01 0	13	15		
Nu																													
Mai/iunie 2023	36	24	27	18	18	44	18	38	47	52	49	24	30	37	26	24	27	39	23	70	62	50	31	38	31	45	60	30	
Δ Mar/Apr 2021	01	14 14	01 2	14	1 9	1 9	08	04	0 4	0 6	04	01	=	02	02	0 1	01	01	02	01	03	=	0 3	06	04	⇒1 0	01 3	01 3	
Nu știu																													
Mai/iunie 2023	1	0	1	0	1	1	1	0	1	2	3	0	1	3	0	1	1	0	1	1	3	3	1	1	6	0	1	2	
Δ Mar/Apr 2021	=	=	01	=	0 1	0 1	01	=	=	0 2	03	01	=	02	02	0 1	01	=	=	01	=	03	0 1	=	04	=	=	02	

²² Comparativ cu 2021, metodologia utilizată pentru efectuarea sondajului a fost complet diferită în BE, CZ, DK, EE, IE, LV, LT, LU, PT, FI, SE și parțial în EL, MT, NL, SI, SK. În cazul în care diferențele sunt semnificative, s-a adăugat o comparație cu rezultatele din 2019.

Eurobarometrul special 538

Schimbările climatice

Mai mult de jumătate dintre respondenții din fiecare grup sociodemografic spun că au luat personal măsuri de combatere a schimbărilor climatice, dar există unele diferențe notabile:

- Respondenții din grupa de vârstă 25-54 de ani (66 %) au mai multe șanse să spună că au luat măsuri în comparație cu respondenții mai tineri (61 %) sau mai mari (60 %).
- Cu cât un respondent a rămas mai mult în educație, cu atât este mai probabil să spună că a luat măsuri: 71 % dintre cei care și-au finalizat educația la vârsta de 20 de ani sau mai mult au făcut acest lucru, comparativ cu 55 % care au părăsit educația la vârsta de 15 ani sau mai puțin.
- Managerii (74 %) sunt mai predispuși decât cei din alte grupuri socio-profesionale să spună că au luat măsuri, în special în comparație cu șomerii (57 %).
- Respondenții care nu au niciodată sau aproape niciodată dificultăți în a plăti facturile (67 %) sunt mai predispuși să spună că au luat măsuri decât cei care se confruntă cu mai multe dificultăți.
- Cei care se consideră parte a clasei de mijloc superioare (75 %) sunt mai predispuși să spună că au luat măsuri decât cei care consideră că fac parte din alte categorii ale scării sociale și, în special, din clasa muncitoare (59 %).

Analiza arată, de asemenea, că respondenții care consideră că schimbările climatice sunt cele mai grave (76 %) sau una dintre cele mai grave (71 %) probleme cu care se confruntă lumea sunt mai susceptibile de a fi luat măsuri în comparație cu cei care nu consideră schimbările climatice printre cele mai grave probleme (55 %).

QC5 Ați luat personal măsuri de combatere a schimbărilor climatice în ultimele șase luni? (% – UE)

	Da	Nu	Nu știu
UE-27	63	36	1
Sexul			
Bărbat	61	38	1
Femeie	65	34	1
Vârstă			
15-24	61	38	1
25-39	66	33	1
40-54	66	33	1
55+	60	38	2
Educație (sfârșitul)			
—15	55	44	1
16-19	60	39	1
20+	71	28	1
Încă mai studiază	67	32	1
Categoria socio-profesională			
Persoane care desfășoară activități independente	65	34	1
Manageri	74	25	1
Alte gulere albe	63	35	2
Lucrători manuali	63	36	1
Persoane de la domiciliu	58	41	1
Șomeri	57	42	1
Pensionat	59	40	1
Studenți	67	32	1
Dificultăți de plată a facturilor			
De cele mai multe ori	58	41	1
Din când în când	55	44	1
Aproape niciodată/niciodată	67	32	1
Ia în considerare apartenența la			
Clasa muncitoare	59	40	1
Clasa de mijloc inferioară	60	39	1
Clasa de mijloc	64	35	1
Clasa de mijloc superioară	75	25	0
Clasa superioară	65	35	0
Schimbările climatice			
Cea mai mare problemă	76	23	1
Una dintre probleme	71	28	1
Nu este o problemă	55	44	1
Percepția schimbărilor climatice			
Nu este o problemă serioasă	41	57	2
O problemă destul de gravă	44	54	2
O problemă foarte gravă	69	30	1

3. Tipuri de acțiuni individuale

Mai mult de nouă din zece europeni au întreprins cel puțin o acțiune pentru a contribui la combaterea schimbărilor climatice

Respondenților li s-a oferit o listă de 15 acțiuni și le-au întrebat pe cele pe care le-au întreprins personal pentru a combate schimbările climatice²³. Peste nouă din zece (93 %, -3 puncte procentuale din martie-aprilie 2021) au întreprins cel puțin o acțiune.

De departe, cea mai frecventă acțiune menționată este încercarea de a reduce deșeurile și de a le separa în mod regulat pentru reciclare (70 %, -5 puncte procentuale). Acest lucru și încercarea de a reduce consumul de articole de unică folosință (53 %, -6 pp) sunt singurele acțiuni menționate de cel puțin jumătate dintre respondenți. Cu toate acestea, în ambele cazuri, este mai puțin probabil ca respondenții să spună că iau fiecare acțiune decât în 2021.

Aproape patru din zece (37 %) spun că atunci când cumpără un nou aparat de uz casnic, consumul mai mic de energie este un factor important în alegerea lor, o scădere de cinci puncte procentuale față de 2021 și a doua scădere consecutivă din 2019.

Puțin peste trei din zece (31 %, nici o schimbare) cumpără și mănâncă mai puțină carne.

Mai mult de un sfert dintre respondenți spun că folosesc în mod regulat alternative ecologice la mașina lor privată, cum ar fi mersul pe jos, mersul cu bicicleta, transportul public sau car-sharing (28 %, -2 pp) sau că cumpără și mănâncă mai multe alimente organice (28 %, -4 pp).

Mai puțin de unul din cinci respondenți au luat alte măsuri, iar din 2021 s-au înregistrat puține schimbări.

Mai mult de unul din zece declară că și-a izolat casa mai bine pentru a-și reduce consumul de energie (17 %, -1 pp), consideră amprenta de carbon a achizițiilor lor de alimente și uneori își adaptează cumpărăturile în consecință (15 %, -1 pp).

Aproximativ unul din zece au instalat echipamente în casa lor pentru a controla și a reduce consumul de energie (11 %, + 1 pp), iau în considerare amprenta de carbon a transportului lor atunci când își planifică vacanța și alte călătorii pe distanțe mai lungi și, uneori, își adaptează planurile în consecință (11 %, fără modificări) sau au trecut la un furnizor de energie care oferă o pondere mai mare de energie din surse regenerabile decât cea anterioară (10 %, nicio schimbare).

Mai puțin de unul din zece au instalat panouri solare în casa lor (9 %, + 1 pp), au cumpărat o mașină nouă, iar consumul redus de combustibil a fost un factor important în alegerea lor (7 %, -1 pp), au cumpărat o casă cu

consum redus de energie (4 %, fără modificări) sau au cumpărat o mașină electrică (3 %, + 1 pp).

Analiza tendințelor pe termen lung arată că numărul de persoane care încearcă să își reducă deșeurile sau să reducă consumul de articole de unică folosință este la cel mai scăzut nivel din 2013.

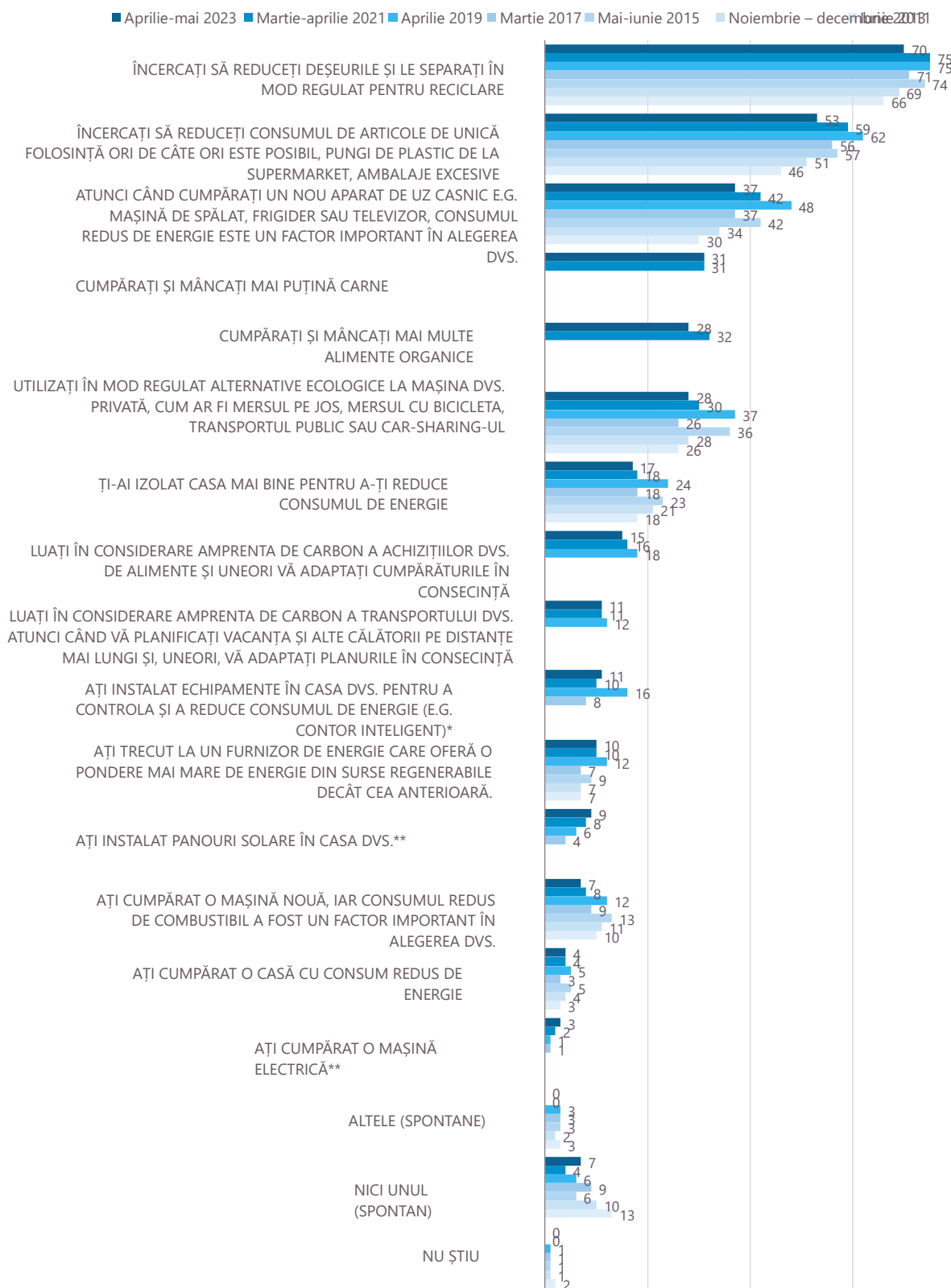
Proporția respondenților care spun că scăderea consumului de energie este un factor important atunci când cumpără un nou aparat de uz casnic a scăzut la același nivel ca în 2017, în timp ce proporția respondenților care și-au izolat mai bine casa sau au cumpărat mașini noi cu consum redus de combustibil un factor important este acum la cel mai scăzut nivel înregistrat vreodată.

23 QC6. Care dintre următoarele acțiuni, dacă este cazul, vi se aplică? (MAI MULTE RĂSPUNSURI POSIBILE)

Eurobarometrul special 538

Schimbările climatice

QC6 Care dintre următoarele acțiuni, dacă este cazul, vi se aplică? (SUNT POSIBILE MAI MULTE RĂSPUNSURI) (% – UE-27)



La nivel național, cel puțin opt din zece respondenți din fiecare stat membru declară că au întreprins cel puțin o acțiune pentru combaterea schimbărilor climatice în ultimele șase luni. Toți respondenții din Malta (100 %) declară acest lucru, la fel ca 99 % în Suedia și 98 % în Luxemburg, Slovenia și Țările de Jos. Comparativ cu 80 % în Bulgaria, 83 % în Cipru și 85 % în România.

Comparativ cu martie-aprilie 2021,²⁴ respondenții din 21 de țări sunt acum mai puțin susceptibili să spună că au întreprins cel puțin o acțiune, cele mai mari scăderi fiind înregistrate în Portugalia (87 %, -13 puncte procentuale față de 2021, -2 puncte procentuale comparativ cu 2019), Polonia (87 %, -10 pp), Cehia (91 %, -8 puncte procentuale din 2021, -3 puncte procentuale față de 2019) și Letonia (89 %, -8 pp). Malta (100 %, +3 puncte procentuale) și România (85 %, +2 puncte procentuale) sunt singurele țări în care este mai probabil ca respondenții să fi întreprins cel puțin o acțiune, în timp ce Suedia (99 %), Luxemburg (98 %), Franța (96 %) și Finlanda (95 %).

În toate țările, cu excepția unei singure țări, respondenții spun cel mai adesea că încearcă să își reducă deșeurile și să le separe în mod regulat pentru reciclare, deși proporțiile variază de la 91 % dintre respondenți în Malta și Suedia și 82 % în Franța și Luxemburg la 36 % în România și 49 % în Polonia. Cu toate acestea, această acțiune se situează pe primul loc în toate statele membre, deoarece este a treia cea mai menționată în Bulgaria (26 %).

„Atunci când cumpărați un nou aparat electrocasnic, consumul mai mic de energie este un factor important în alegerea dumneavoastră” este singura altă opțiune care se situează pe primul loc la nivel național, fiind cea mai menționată acțiune din Bulgaria (39 %). Această acțiune este menționată, de asemenea, de cel puțin jumătate dintre respondenții din Malta (67 %), Țările de Jos (54 %), Suedia (52 %) și Slovenia (51 %). Aceasta este a treia acțiune cea mai menționată în 16 țări.

În 26 de state membre, încercarea de a reduce consumul de articole de unică folosință ori de câte ori este posibil este a doua cea mai menționată acțiune, cu proporții variind de la 81 % dintre respondenți în Suedia, 78 % în Malta și 71 % în Țările de Jos la 31 % în România, 32 % în Bulgaria și 36 % în Polonia. Această acțiune se situează pe primele trei locuri în fiecare stat membru, iar în Bulgaria, aceasta împarte poziția a doua cu o mai bună izolare a locuinței pentru a reduce consumul de energie.

Cumpărarea și consumul de carne este a treia cea mai menționată acțiune din Țările de Jos (58 %), Germania (47 %) și Franța (41 %) și este menționată, de asemenea, de cel puțin jumătate dintre respondenții din Suedia și Luxemburg (ambele cu 53 %). În schimb, doar 11 % în

Polonia și 13 % în Portugalia și Lituania declară că iau această măsură.

Utilizarea regulată a alternativelor ecologice la o mașină privată este a treia cea mai menționată acțiune în Suedia (63 %), Finlanda (45 %) și Irlanda (29 %) și este, de asemenea, menționată pe scară largă în Țările de Jos (56 %) și Luxemburg (47 %). Este cel mai puțin menționat de respondenții din Polonia (12 %), Italia și Croația (ambele 14 %).

În patru țări, cumpărarea și consumul de alimente ecologice este a treia cea mai menționată acțiune: Luxemburg (60 %), Slovenia (56 %), Danemarca (47 %) și Austria (41 %). Acest lucru este menționat, de asemenea, de cel puțin jumătate în Suedia (52 %). În schimb, 11 % în Ungaria, 12 % în Polonia și 14 % în Bulgaria declară că iau această măsură.

În Bulgaria, izolarea mai bună a locuinței pentru a reduce consumul de energie se situează pe locul al doilea, împreună cu încercarea de a reduce consumul de articole de unică folosință (ambele cu 32 %). O mai bună izolare a locuinței este menționată, de asemenea, de 43 % dintre respondenții din Țările de Jos și 32 % din Slovenia.

Nicio altă acțiune nu apare în top 3 în nicio țară. Rezultatele notabile ale acțiunilor rămase includ:

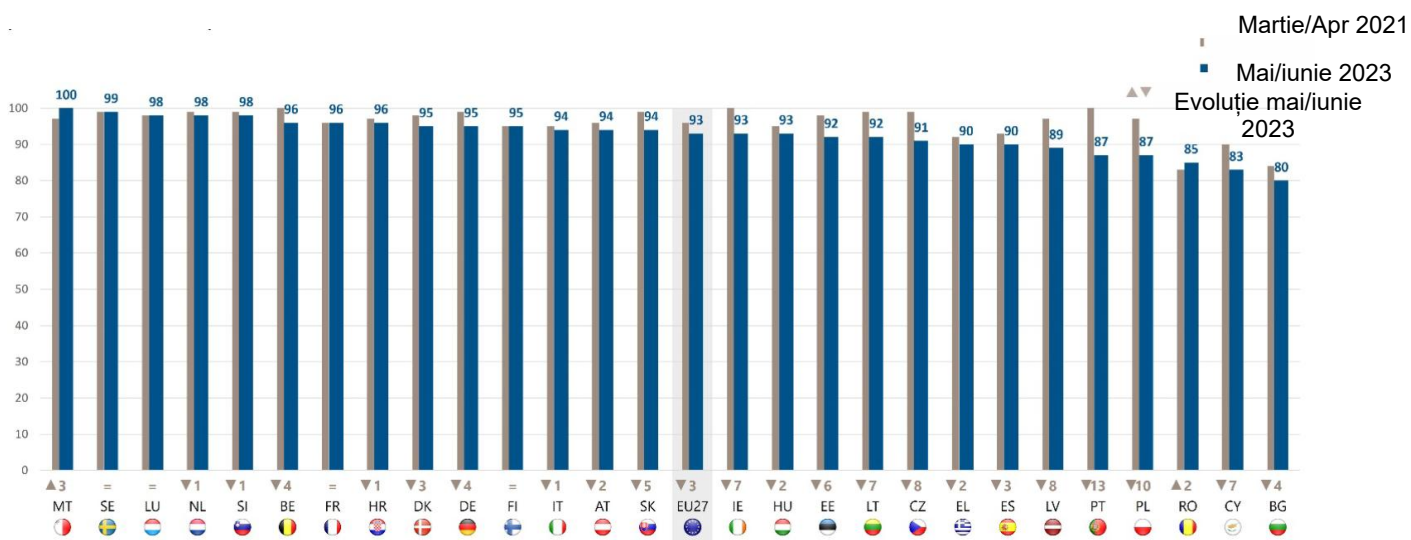
- Respondenții din Suedia (46 %) și Țările de Jos (41 %) sunt mai predispuși decât cei din alte țări să spună că iau în considerare amprenta de carbon a achizițiilor lor de alimente și, uneori, își adaptează cumpărăturile.
- Respondenții din Țările de Jos (44 %) sunt mai predispuși decât cei din alte țări să spună că au instalat echipamente în casa lor pentru a controla și a reduce consumul de energie. Malta (33 %) și Luxemburg (20 %) sunt singurele țări în care cel puțin una din cinci declară că a făcut acest lucru.
- Respondenții din Suedia (43 %) sunt mai predispuși decât cei din alte țări să spună că iau în considerare amprenta de carbon a transportului lor atunci când planifică vacanțe sau călătorii mai lungi.
- Suedia (25 %) este, de asemenea, singura țară în care cel puțin unul din cinci declară că a trecut la un furnizor de energie care oferă o pondere mai mare de energie din surse regenerabile.
- Țările de Jos (43 %), Cipru (25 %) și Malta (21 %) sunt singurele țări în care cel puțin unul din cinci au instalat panouri solare în locuința lor.
- Aproape unul din cinci respondenți din Luxemburg (19 %) declară că și-a cumpărat o casă cu consum redus de energie, cel puțin unul din zece în Țările de Jos (12 %) și Cipru (10 %) spunând, de asemenea, că au făcut acest lucru.

²⁴ Comparativ cu 2021, metodologia utilizată pentru efectuarea sondajului a fost complet diferită în BE, CZ, DK, EE, IE, LV, LT, LU, PT, FI, SE și parțial în EL, MT, NL, SI, SK. În cazul în care diferențele sunt semnificative, s-a adăugat o comparație cu rezultatele din 2019.

Eurobarometrul special 538

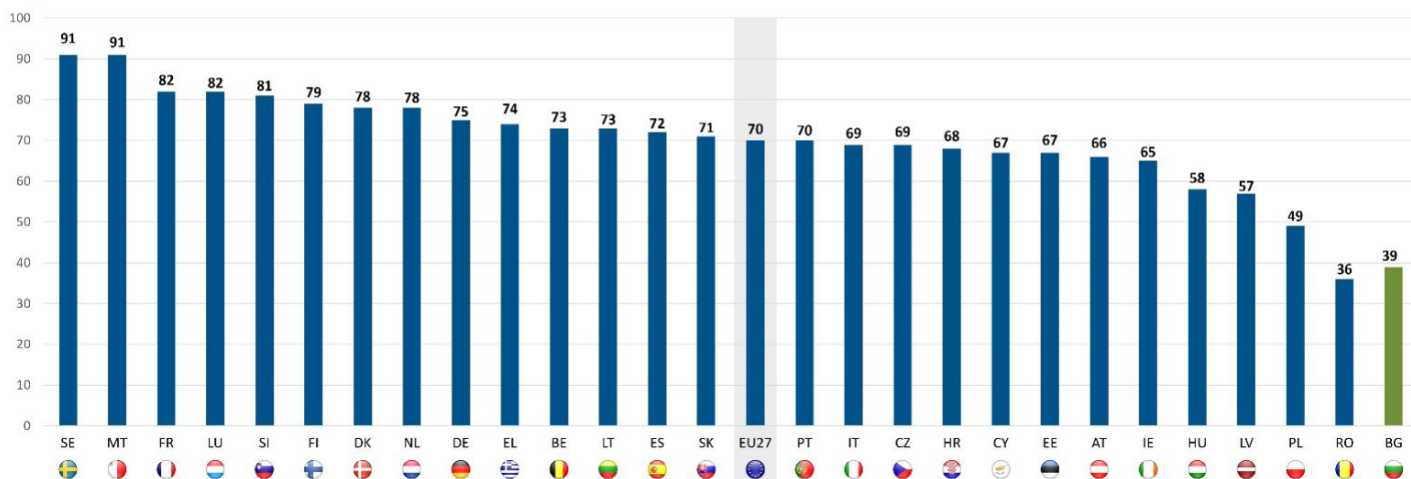
Schimbările climatice

QC6 Care dintre următoarele acțiuni, dacă este cazul, vi se aplică? (Răspunsuri multiple POSSIBILE) (% Total „Cel puțin o acțiune”)



QC6. Care dintre următoarele acțiuni, dacă este cazul, vi se aplică? (Sunt posibile mai multe răspunsuri) (% – Cel mai menționat răspuns pe țară)

- Încercați să reduceți deșeurile și le separați în mod regulat pentru reciclare
- Atunci când cumpărați un nou aparat de uz casnic (de exemplu, mașină de spălat, frigider sau televizor), un consum mai mic de energie este un factor important în alegerea dvs.



Eurobarometrul special 538

Schimbările climatice

QC6 Care dintre următoarele acțiuni, dacă este cazul, vi se aplică? (SUNT POSIBILE MAI MULTE RĂSPUNSURI) (%)

	UE-27	FI	BG	CZ	DK	DE	EE	IE	EL	ES	FR	HR	EA	CY	LV	LT	LU	HU	MT	NL	AT	PL	PT	RO	SI	SK	FI	SE
Încercați să reduceți deșeurile și le separați în mod regulat pentru reciclare	70	73	26	69	78	75	67	65	74	72	82	68	69	67	57	73	82	58	91	78	66	49	70	36	81	71	79	91
Încercați să reduceți consumul de articole de unică folosință ori de câte ori este posibil (de exemplu, pungi de plastic din supermarket, ambalaje în exces)	53	59	32	49	63	65	61	52	64	49	57	49	40	54	48	48	66	55	78	71	57	36	49	31	65	57	69	81
Atunci când cumpărați un nou aparat de uz casnic (de exemplu, mașină de spălat, frigider sau televizor), un consum mai mic de energie este un factor important în alegerea dvs.	37	43	39	46	46	41	40	28	40	34	38	34	31	46	41	37	48	37	67	54	38	24	31	27	51	40	42	52
Cumpărați și mâncați mai puțină carne	31	39	19	18	46	47	24	26	14	15	41	22	26	21	17	13	53	18	22	58	39	11	13	14	27	19	41	53
Utilizați în mod regulat alternative ecologice la mașina dvs. privată, cum ar fi mersul pe jos, mersul cu bicicleta, transportul public sau car-sharing-ul	28	42	17	24	43	43	32	29	28	23	27	14	14	17	26	22	47	19	42	56	33	12	16	16	37	31	45	63
Cumpărați și mâncați mai multe alimente organice	28	28	14	15	47	39	21	21	16	21	28	32	29	16	24	24	60	11	26	38	41	12	17	17	56	25	22	52
Ți-ai izolat casa mai bine pentru a-ți reduce consumul de energie	17	28	32	20	22	10	26	22	19	11	21	20	13	27	16	17	28	19	13	43	11	12	11	20	32	24	19	17
Luați în considerare amprenta de carbon a achizițiilor dvs. de alimente și uneori vă adaptați cumpărăturile în consecință	15	22	3	10	27	21	9	22	3	9	24	7	3	8	10	7	30	13	10	41	20	6	8	4	22	12	32	46
Ați instalat echipamente în casa dvs. pentru a controla și a reduce consumul de energie (de exemplu, contor inteligent)	11	17	2	7	18	9	12	15	2	8	18	6	4	7	12	13	20	9	33	44	19	8	7	8	18	7	17	17
Luați în considerare amprenta de carbon a transportului dvs. atunci când vă planificați vacanța și alte călătorii pe distanțe mai lungi și, uneori, vă adaptați planurile în consecință	11	15	3	6	21	16	4	12	2	4	16	3	4	7	5	3	25	8	10	32	19	3	5	6	10	6	30	43
Ați trecut la un furnizor de energie care oferă o pondere mai mare de energie din surse regenerabile decât cea anterioară.	10	14	1	4	15	15	8	13	6	5	9	5	9	3	6	8	16	4	1	19	11	4	7	6	16	4	17	25
Ați instalat panouri solare în casa dvs.	9	19	3	8	7	9	4	6	17	6	5	5	6	25	3	3	13	4	21	43	14	5	5	4	12	6	6	9
Ați cumpărat o mașină nouă, iar consumul redus de combustibil a fost un factor important în alegerea dvs.	7	10	7	11	15	6	11	9	2	5	11	4	6	12	8	8	16	4	14	12	9	4	4	4	16	6	13	17
Ați cumpărat o casă cu consum redus de energie	4	6	3	2	8	2	5	6	1	3	6	1	3	10	2	2	19	6	9	12	4	3	2	4	6	2	4	4
Ați cumpărat o mașină electrică	3	3	1	2	9	3	2	5	1	2	2	3	5	1	2	1	8	2	6	9	7	1	2	2	3	1	7	9
Altele (spontane)	0	0	0	0	2	1	1	0	0	1	0	0	0	0	0	0	0	0	0	0	1	0	0	1	0	0	0	0
Nici unul (spontan)	7	4	18	9	5	5	8	5	9	10	4	3	6	16	9	8	2	7	0	2	6	12	12	15	2	6	4	1
Nu știu	0	0	2	1	0	0	0	1	0	0	0	0	0	0	1	1	0	0	0	0	0	1	1	0	0	1	1	0
Total „Cel puțin o acțiune”	93	96	80	91	95	95	92	93	90	90	96	96	94	83	89	92	98	93	100	98	94	87	87	85	98	94	95	99

La nivelul general al UE au existat, în general, doar mici modificări din aprilie-mai 2021²⁵. Cu toate acestea, acestea maschează schimbări mai mari la nivel național, de cel puțin zece puncte procentuale pentru 13 dintre cele 15 acțiuni despre care s-a întrebat.

În 20 de țări, este mai puțin probabil ca respondenții să spună că încearcă să-și reducă deșeurile și să le separe pentru reciclare, iar în cinci țări declinul este de cel puțin zece puncte procentuale: Irlanda (65 %, -24 puncte procentuale față de 2021, -5 puncte procentuale comparativ cu 2019), Cehia (69 %, -19 puncte procentuale din 2021, -7 puncte procentuale din 2019), Belgia (73 %, -13 puncte procentuale din 2021, -5 puncte procentuale din 2019), Portugalia (70 %, -12 puncte procentuale din 2021, -6 puncte procentuale din 2019) și Polonia (49 %, -11 pp). În șase țări, inclusiv Malta (91 %, +9 puncte procentuale), respondenții au acum mai multe șanse să ia această măsură, în timp ce Slovenia nu a suferit nicio schimbare (81 %).

În 21 de țări, proporția respondenților care au declarat că încearcă să reducă consumul de articole de unică folosință, acolo unde este posibil, a scăzut, iar în trei țări cu mai mult de 20 de puncte procentuale: Portugalia (49 %, -26 puncte procentuale din 2021, -4 puncte procentuale din 2019), Irlanda (52 %, -25 pp din 2021, -8 puncte procentuale față de 2019) și Cehia (49 %, -22 pp din 2021, -5 puncte procentuale din 2019). Au existat, de asemenea, scăderi notabile în rândul respondenților din Estonia (61 %, -15 puncte procentuale din 2021, -7 puncte procentuale din 2019), Italia (40 %, -11 pp), Letonia (48 %, -10 pp) și Polonia (36 %, -10 pp). În schimb, mențiunile privind această acțiune au crescut în cinci țări, inclusiv Malta (78 %, +7 puncte procentuale din 2021, +17 puncte procentuale din 2019), în timp ce Ungaria nu a înregistrat nicio modificare (55 %).

S-au înregistrat schimbări și mai mari la nivel național în ceea ce privește proporția respondenților care afirmă că, atunci când cumpără un nou aparat de uz casnic, consumul de energie este un factor important în alegerea lor, cu scăderi considerabile observate în Portugalia (31 %, -42 puncte procentuale din 2021, -11 pp din 2019), Irlanda (28 %, -28 pp din 2021, -10 pp din 2019), Cehia (46 %, -22 pp din 2021, -5 puncte procentuale din 2019) și Estonia (40 %, -22 pp din 2021, -18 pp din 2019). În total, în 19 țări se înregistrează scăderi ale mențiunilor. Există cinci țări, inclusiv Suedia (52 %, +11 puncte procentuale din 2021, -9 puncte procentuale din 2019) și Finlanda (42 %, +12 puncte procentuale din 2021, -9 puncte procentuale față de 2019), în care respondenții sunt acum mai probabili să spună că au luat această măsură. Nu se observă nicio modificare în Luxemburg (48 %) sau Austria (38 %).

Evoluțiile în ceea ce privește cumpărarea și consumul de carne sunt amestecate. Respondenții din 15 țări au acum

mai multe șanse să spună că fac acest lucru, cele mai mari creșteri fiind observate în Luxemburg (53 %, +7 puncte procentuale) și Suedia (53 %, +7 puncte procentuale). În schimb, mențiunile au scăzut în nouă țări, în special în Portugalia (13 %, -26 pp) și în Irlanda (26 %, -12 pp). Nu s-a înregistrat nicio schimbare în Franța (41 %), Letonia (17 %) sau Spania (15 %).

În comparație cu 2021, respondenții din 19 țări au acum mai puține șanse să spună că cumpără și mănâncă mai multe alimente ecologice, iar acest lucru este valabil în special în Portugalia (17 %, -18 pp), Franța (28 %, -13 pp) și Irlanda (21 %, -12 pp). În celelalte opt state membre, este mai probabil ca respondenții să ia această măsură, cea mai mare creștere fiind înregistrată în Luxemburg (60 %, +12 puncte procentuale). Nu s-a înregistrat nicio schimbare în Italia (29 %).

Mențiunile privind utilizarea regulată a alternativelor ecologice la un automobil privat au scăzut în 15 țări, inclusiv Portugalia (16 %, -22 puncte procentuale din 2021, +2 puncte procentuale din 2019), Irlanda (29 %, -11 pp din 2021, -7 pp din 2019) și Cehia (24 %, -11 puncte procentuale din 2021, -5 puncte procentuale din 2019) și au crescut în zece țări, inclusiv Suedia (63 %, +21 pp din 2021, -2 pp din 2019), Malta (42 %, +16 puncte procentuale din 2021, +11 puncte procentuale din 2019) și Finlanda (45 %, +14 puncte procentuale din 2021, -3 pp din 2019). Nu s-a înregistrat nicio modificare în Letonia (26 %).

Proporția respondenților care își izolează mai bine locuința pentru a reduce consumul de energie a scăzut în 13 țări, inclusiv Irlanda (22 %, -15 puncte procentuale din 2021, -10 puncte procentuale din 2019) și Portugalia (11 %, -18 puncte procentuale din 2021, -7 puncte procentuale din 2019). În schimb, mențiunile au crescut în 12 țări, în special în Luxemburg (28 %, +13 puncte procentuale din 2021, -2 puncte procentuale față de 2019) și Finlanda (19 %, +11 puncte procentuale din 2021, -3 puncte procentuale din 2019). Nu s-a înregistrat nicio modificare în Slovenia (32 %) sau Letonia (16 %).

În 16 țări s-a înregistrat o scădere a proporției respondenților care spun că iau în considerare amprenta de carbon a achizițiilor lor de alimente și, uneori, își adaptează cumpărăturile în consecință, cea mai mare fiind înregistrată în Portugalia (8 %, -21 pp din 2021, +3 puncte procentuale din 2019), Irlanda (22 %, -18 puncte procentuale din 2021, -3 pp din 2019), Cehia (10 %, -14 puncte procentuale din 2021, +1 pp din 2019) și Belgia (22 %, -11 puncte procentuale din 2021, -7 pp din 2019). Acest comportament a crescut în nouă țări, inclusiv Suedia (46 %, +12 puncte procentuale din 2021, -1 puncte procentuale față de 2019) și rămâne neschimbat în patru.

Proporția respondenților care au instalat echipamente în locuința lor pentru a controla și a-și reduce consumul de energie a crescut în 18 țări, inclusiv Finlanda (17 %, +10 puncte procentuale din 2021, -4 puncte procentuale din 2019). Aceasta a scăzut în șase țări, inclusiv Portugalia (7 %, -9 puncte procentuale din 2021, +1 puncte

25 Comparativ cu 2021, metodologia utilizată pentru efectuarea sondajului a fost complet diferită în BE, CZ, DK, EE, IE, LV, LT, LU, PT, FI, SE și parțial în EL, MT, NL, SI, SK. În cazul în care diferențele sunt semnificative, s-a adăugat o comparație cu rezultatele din 2019.

Eurobarometrul special 538

Schimbările climatice

procentuale din 2019) și a rămas neschimbată în Austria (20 %), Croația (7 %) și Bulgaria (3 %).

Respondenții din Suedia (43 %, + 16 puncte procentuale din 2021, + 1 puncte procentuale din 2019) sunt în prezent mult mai predispuși să ia în considerare amprenta de carbon a transportului lor atunci când își planifică vacanța și alte călătorii pe distanțe mai lungi și, uneori, să își adapteze planurile în consecință. În ansamblu, proporția respondenților care au luat această măsură a crescut în 14 țări, a scăzut în 12 și a rămas neschimbată în Slovenia (10 %).

În comparație cu 2021, respondenții din zece țări, inclusiv Belgia (14 %, -11 pp) și Irlanda (13 %, -10 puncte procentuale din 2021, -1 puncte procentuale din 2019) sunt acum mai puțin susceptibili de a trece la un furnizor de energie care oferă o pondere mai mare de energie din surse regenerabile. În 13 țări, este mai probabil ca respondenții să ia această măsură, în timp ce în celelalte patru țări nu s-a înregistrat nicio schimbare.

Instalarea panourilor solare în casă a scăzut în șapte țări, inclusiv Portugalia (5 %, -12 puncte procentuale din 2021, + 1 pp din 2019), a crescut în 16 țări, inclusiv Țările de Jos (43 %, + 7 puncte procentuale din 2021, + 20 pp începând din 2019) și a rămas neschimbată în patru țări.

În cele din urmă, respondenții din Luxemburg (19 %, + 10 puncte procentuale) au acum mai multe șanse să spună că au cumpărat o casă cu consum redus de energie. Cipru (10 %, + 6 pp) este singura altă țară în care evoluția este mai mare de patru puncte procentuale în ambele direcții.

Eurobarometrul special 538

Schimbările climatice

QC6 Care dintre următoarele acțiuni, dacă este cazul, vi se aplică? (SUNT POSIBILE MAI MULTE RĂSPUNSURI) (%)		UE-27	FI	BG	CZ	DK	DE	EE	IE	EL	ES	FR	HR	EA	CY	LV	LT	LU	HU	MT	NL	AT	PL	PT	RO	SI	SK	FI	SE
Încercați să reduceți deșeurile și le separați în mod regulat pentru reciclare	Mai/iunie 2023	70	73	26	69	78	75	67	65	74	72	82	68	69	67	57	73	82	58	91	78	66	49	70	36	81	71	79	91
	Δ Mar/Apr 2021	05	◀13	05	◀19	02	06	06	◀24	05	06	01	01	05	08	02	04	01	05	09	◀9	01	◀11	012	02	=	05	04	05
Încercați să reduceți consumul de articole de unică folosință ori de câte ori este posibil (de exemplu, pungi de plastic din supermarket, ambalaje în exces)	Mai/iunie 2023	53	59	32	49	63	65	61	52	64	49	57	49	40	54	48	48	66	55	78	71	57	36	49	31	65	57	69	81
	Δ Mar/Apr 2021	06	05	07	◀22	06	◀9	◀15	◀25	02	04	03	01	◀11	01	010	◀9	04	=	07	02	03	010	026	03	01	◀9	01	01
Atunci când cumpărați un nou aparat de uz casnic (de exemplu, mașină de spălat, frigider sau televizor), un consum mai mic de energie este un factor important în alegerea dvs.	Mai/iunie 2023	37	43	39	46	46	41	40	28	40	34	38	34	31	46	41	37	48	37	67	54	38	24	31	27	51	40	42	52
	Δ Mar/Apr 2021	05	[14]1 4	02	◀22	03	08	◀22	◀28	◀11	05	03	01	05	01	◀13	[14]1 4	=	04	09	◀11	=	04	[14]4 2	03	06	04	012	⇒11
Cumpărați și mâncați mai puțin carne	Mai/iunie 2023	31	39	19	18	46	47	24	26	14	15	41	22	26	21	17	13	53	18	22	58	39	11	13	14	27	19	41	53
	Δ Mar/Apr 2021	=	05	04	08	02	02	02	012	07	=	=	04	03	03	=	06	07	04	05	03	06	03	026	02	01	05	05	07
Cumpărați și mâncați mai multe alimente organice	Mai/iunie 2023	28	28	14	15	47	39	21	21	16	21	28	32	29	16	24	24	60	11	26	38	41	12	17	17	56	25	22	52
	Δ Mar/Apr 2021	04	06	02	05	04	06	05	012	06	03	◀13	04	=	06	01	05	012	01	09	02	07	07	◀18	07	07	01	02	08
Utilizați în mod regulat alternative ecologice la mașina dvs. privată, cum ar fi mersul pe jos, mersul cu bicicleta, transportul public sau car-sharing-ul	Mai/iunie 2023	28	42	17	24	43	43	32	29	28	23	27	14	14	17	26	22	47	19	42	56	33	12	16	16	37	31	45	63
	Δ Mar/Apr 2021	02	03	03	◀11	07	07	03	◀11	◀9	03	04	03	03	01	=	06	08	03	016	=	01	02	◀22	01	02	05	⇒14	⇒21
Ți-ai izolat casa mai bine pentru a-ți reduce consumul de energie	Mai/iunie 2023	17	28	32	20	22	10	26	22	19	11	21	20	13	27	16	17	28	19	13	43	11	12	11	20	32	24	19	17
	Δ Mar/Apr 2021	01	03	01	◀9	05	06	◀9	◀15	05	02	01	02	03	04	=	05	013	04	02	06	01	01	◀18	03	=	05	⇒11	07
Luați în considerare amprenta de carbon a achizițiilor dvs. de alimente și uneori vă adaptați cumpărăturile în consecință	Mai/iunie 2023	15	22	3	10	27	21	9	22	3	9	24	7	3	8	10	7	30	13	10	41	20	6	8	4	22	12	32	46
	Δ Mar/Apr 2021	01	◀11	=	[14]1 4	02	01	04	◀18	03	02	02	=	01	03	03	03	02	03	=	06	=	02	[14]2 1	01	03	01	01	012
Ați instalat echipamente în casa dvs. pentru a controla și a reduce consumul de energie (de exemplu, contor inteligent)	Mai/iunie 2023	11	17	2	7	18	9	12	15	2	8	18	6	4	7	12	13	20	9	33	44	19	8	7	8	18	7	17	17
	Δ Mar/Apr 2021	01	05	=	02	08	=	04	06	02	02	04	01	02	03	=	03	08	01	04	01	05	01	◀9	03	04	03	⇒10	08
Luați în considerare amprenta de carbon a transportului dvs. atunci când vă planificați vacanța și alte călătorii pe distanțe mai lungi și, uneori, vă adaptați planurile în consecință	Mai/iunie 2023	11	15	3	6	21	16	4	12	2	4	16	3	4	7	5	3	25	8	10	32	19	3	5	6	10	6	30	43
	Δ Mar/Apr 2021	=	02	01	06	04	04	02	03	02	01	04	01	02	04	03	03	09	01	06	06	03	01	03	01	=	03	08	016
Ați trecut la un furnizor de energie care oferă o pondere mai mare de energie din surse regenerabile decât cea anterioară.	Mai/iunie 2023	10	14	1	4	15	15	8	13	6	5	9	5	9	3	6	8	16	4	1	19	11	4	7	6	16	4	17	25
	Δ Mar/Apr 2021	=	◀11	=	01	02	02	04	010	03	03	01	02	01	01	02	=	09	01	=	02	02	01	04	02	=	01	06	08
Ați instalat panouri solare în casa dvs.	Mai/iunie 2023	9	19	3	8	7	9	4	6	17	6	5	5	6	25	3	3	13	4	21	43	14	5	5	4	12	6	6	9
	Δ Mar/Apr 2021	01	07	=	02	01	01	=	05	03	03	02	02	01	06	02	01	=	=	02	07	05	02	012	02	04	03	03	04
Ați cumpărat o mașină nouă, iar consumul redus de combustibil a fost un factor important în alegerea dvs.	Mai/iunie 2023	7	10	7	11	15	6	11	9	2	5	11	4	6	12	8	8	16	4	14	12	9	4	4	4	16	6	13	17
	Δ Mar/Apr 2021	01	=	02	01	04	06	06	04	05	03	02	02	01	01	01	01	06	01	03	01	01	02	06	=	02	01	03	04
Ați cumpărat o casă cu consum redus de energie	Mai/iunie 2023	4	6	3	2	8	2	5	6	1	3	6	1	3	10	2	2	19	6	9	12	4	3	2	4	6	2	4	4
	Δ Mar/Apr 2021	=	02	01	02	04	01	02	01	03	02	02	01	=	06	=	=	⇒10	01	02	02	01	03	04	02	01	01	03	02
Ați cumpărat o mașină electrică	Mai/iunie 2023	3	3	1	2	9	3	2	5	1	2	2	3	5	1	2	1	8	2	6	9	7	1	2	2	3	1	7	9
	Δ Mar/Apr 2021	01	=	01	01	06	=	01	01	=	01	01	02	01	01	02	=	02	01	05	04	04	01	02	=	01	01	04	05
Altele (spontane)	Mai/iunie 2023	0	0	0	0	2	1	1	0	0	1	0	0	0	0	0	0	0	0	0	0	0	1	0	0	1	0	0	0
	Δ Mar/Apr 2021	=	=	=	=	02	01	01	=	=	01	=	=	=	=	=	=	=	=	=	=	=	01	=	=	01	=	01	=
Nici unul (spontan)	Mai/iunie 2023	7	4	18	9	5	5	8	5	9	10	4	3	6	16	9	8	2	7	0	2	6	12	12	15	2	6	4	1
	Δ Mar/Apr 2021	03	04	02	08	03	04	06	05	01	03	01	=	02	06	06	07	=	02	01	01	03	09	012	01	01	05	01	=
Nu știu	Mai/iunie 2023	0	0	2	1	0	0	0	1	0	0	0	0	0	0	1	1	0	0	0	0	0	1	1	0	0	1	1	0
	Δ Mar/Apr 2021	=	=	01	01	=	=	=	01	=	=	01	=	01	=	01	01	01	01	01	01	=	01	=	01	01	=	01	01
Total „Cel puțin o acțiune”	Mai/iunie 2023	93	96	80	91	95	95	92	93	90	90	96	96	94	83	89	92	98	93	100	98	94	87	87	85	98	94	95	99
	Δ Mar/Apr 2021	03	04	04	08	03	04	06	07	02	03	=	01	01	07	08	07	=	02	03	01	02	010	◀13	02	01	05	=	=

Eurobarometrul special 538

Schimbările climatice

Printre elementele principale ale analizei sociodemografice se numără următoarele:

- Femeile sunt mai predispuse decât bărbații să spună că încearcă să reducă consumul de articole de unică folosință (56 % față de 50 %), că cumpără și mănâncă mai puțină carne (35 % față de 26 %) sau că cumpără și mănâncă mai multe alimente organice (31 % față de 24 %).
- Cu cât respondentul este mai tânăr, cu atât este mai probabil ca acesta să utilizeze în mod regulat alternative ecologice la mașina lor privată: 33 % dintre persoanele cu vârste cuprinse între 15 și 24 de ani spun acest lucru, comparativ cu 26 % dintre cei cu vârsta de 55 de ani sau peste.
- Respondenții care au absolvit învățământul cu vârsta de peste 20 de ani sunt mai predispuși să fi întreprins fiecare dintre acțiuni decât cei care au absolvit educația la o vârstă mai fragedă. De exemplu, 34 % cumpără și mănâncă mai multe alimente organice, comparativ cu 20 % care au absolvit educația cu vârsta de 15 ani sau mai mică.
- Managerii se numără în mod constant printre grupurile socio-profesionale cel mai probabil să fi întreprins fiecare acțiune. De exemplu, 61 % spun că încearcă să reducă utilizarea articolelor de unică folosință, comparativ cu 50 % dintre lucrătorii manuali.
- Respondenții care nu au niciodată sau aproape niciodată dificultăți de plată a facturilor sunt mai predispuși să întreprindă fiecare acțiune decât cei care se confruntă cu dificultăți mai mari. De exemplu, 73 % încearcă să-și reducă deșeurile și să recicleze, comparativ cu 65 % care au dificultăți în a-și plăti facturile de cele mai multe ori.
- Pentru fiecare dintre cele 15 acțiuni, respondenții care se consideră parte a clasei superioare de mijloc sau superioară au mai multe șanse să le fi luat în considerare în comparație cu respondenții care se consideră ca făcând parte din alte categorii ale scării sociale.

Analiza arată, de asemenea, că respondenții care cred că schimbările climatice sunt cele mai grave sau una dintre cele mai grave probleme cu care se confruntă lumea sunt mai susceptibile de a fi luat fiecare acțiune decât cei care cred că schimbările climatice nu sunt o problemă serioasă. În plus, respondenții care consideră că schimbările climatice sunt o problemă foarte gravă sunt mai predispuși să fi întreprins fiecare acțiune decât cei care consideră că acestea sunt mai puțin grave.

În cele din urmă, este interesant de remarcat faptul că o parte dintre respondenți care spun că nu au luat măsuri pentru combaterea schimbărilor climatice raportează, de

fapt, că iau fiecare dintre aceste măsuri. De exemplu, 50 % dintre cei care spun că nu au acționat, de asemenea, spun că încearcă să reducă deșeurile și să le separe pentru reciclare.

Eurobarometrul special 538
Schimbările climatice

Eurobarometrul special 538

Schimbările climatice

QC6 Care dintre următoarele acțiuni, dacă este cazul, vi se aplică? (SUNT POSIBILE MAI MULTE RĂSPUNSURI) (% – UE)

	Ați cumpărat o mașină nouă, iar consumul redus de combustibil a fost un factor important în alegerea dvs.	Ați cumpărat o mașină electrică	Utilizați în mod regulat alternative ecologice la mașina dvs. privată, cum ar fi mersul pe jos, bicicleta, transportul public sau car-sharing-ul	Ți-ai izolat casa mai bine pentru a-ți reduce consumul de energie	Ați cumpărat o casă cu consum redus de energie	Atunci când cumpărați un nou aparat de uz casnic (de exemplu, mașină de spălat, frigider sau televizor), un consum mic de energie este un factor important în alegerea dvs.	Ați trecut la un furnizor de energie care oferă o pondere mai mare de energie din surse regenerabile decât cea anterioară.	Ați instalat echipamente în casa dvs. pentru a controla și a reduce consumul de energie (de exemplu, contor inteligent)	Ați instalat panouri solare în casa dvs.	Luați în considerare amprenta de carbon a achizițiilor dvs. de alimente și adaptați cumpărăturile în consecință	Luați în considerare amprenta de carbon a transportului dvs. atunci când vă planificați vacanța și alte călătorii pe distanțe mai lungi și, uneori, vă adaptați planurile în consecință	Cumpărați și mâncați mai multe alimente organice	Încercați să reduceți deșeurile și le separați în mod regulat pentru reciclare	Încercați să reduceți consumul de articole de unică folosință ori de câte ori este posibil (de exemplu, pungii de plastic din supermarket, ambalaje în exces)	Altele (spontane)	Nici unul (spontan)	Nu știu	Total „Cel puțin o acțiune”	
UE-27	7	3	28	17	4	37	10	11	9	15	11	31	28	70	53	0	7	0	93
Sexul																			
Bărbat	8	4	28	18	4	37	10	12	9	14	11	26	24	68	50	0	8	0	92
Femeie	6	3	29	16	3	37	10	10	8	17	12	35	31	72	56	0	6	0	94
Vârsta																			
15-24	4	3	33	9	2	24	8	8	6	17	14	32	28	68	50	0	7	0	92
25-39	7	4	31	17	5	41	12	11	7	17	12	32	31	68	55	0	5	0	94
40-54	9	5	27	20	5	41	11	13	10	16	13	29	28	70	53	0	6	0	94
55+	7	2	26	17	3	36	8	11	9	13	10	31	25	71	53	0	8	1	91
Educație (sfârșitul)																			
—15	3	1	20	10	2	30	6	5	4	6	3	24	20	70	47	0	11	0	88
16-19	6	3	23	16	4	37	8	10	7	12	8	26	24	67	50	0	7	0	93
20+	11	5	35	23	5	44	14	17	13	22	18	38	34	74	60	0	4	0	96
Încă mai studiază	4	3	41	9	1	24	8	7	6	19	17	38	37	73	55	0	6	1	93
Categoria socio-profesională																			
Persoane care desfășoară activități independente	9	7	27	24	5	46	16	15	16	14	12	30	32	71	55	1	4	0	95
Manageri	12	7	35	22	6	46	15	17	13	23	19	39	37	72	61	0	3	0	97
Alte gulere albe	7	4	28	19	6	40	12	13	8	16	12	30	28	68	51	0	7	0	93
Lucrători manuali	8	3	26	16	4	36	8	10	7	13	10	25	24	67	50	0	7	0	93
Persoane de la domiciliu	4	3	20	13	4	33	7	9	7	9	5	24	23	64	51	1	9	0	91
Șomeri	3	1	22	9	1	31	8	6	5	13	9	27	18	69	51	0	11	1	89
Pensionat	7	2	26	17	3	35	7	11	8	13	9	31	24	72	53	0	9	1	91
Studenti	4	3	41	9	1	24	8	7	6	19	17	38	37	73	55	0	6	1	93
Dificultăți de plată a facturilor																			
De cele mai multe ori	4	3	23	10	2	30	6	8	5	11	8	27	20	65	48	0	11	1	89
Din când în când	5	2	23	14	3	33	9	8	6	12	8	25	23	62	46	1	9	0	90
Aproape niciodată/nicio dată	8	4	31	19	4	39	10	13	10	17	13	34	31	73	57	0	5	0	94
Ia în considerare apartenența la																			
Clasa muncitoare	5	1	23	12	2	30	5	8	4	11	6	22	18	69	50	0	9	1	90
Clasa de mijloc inferioară	6	1	24	14	3	36	9	9	6	13	9	29	22	68	53	1	9	0	91
Clasa de mijloc	8	4	30	18	4	39	11	12	9	16	12	33	31	70	54	0	6	0	94
Clasa de mijloc superioară	12	9	42	27	7	42	16	22	19	27	24	45	44	74	60	0	3	0	97
Clasa superioară	11	11	35	25	13	49	15	23	21	25	19	35	34	72	63	0	2	2	96
Schimbările climatice																			
Cea mai mare problemă	9	5	43	19	4	43	13	14	11	26	23	46	39	77	63	0	4	0	96
Una dintre probleme	8	4	32	19	4	41	11	13	9	19	13	36	32	78	61	0	3	0	96
Nu este o problemă	6	3	22	15	4	33	8	10	7	10	7	23	22	63	46	1	10	1	90
Percepția schimbărilor climatice																			
Nu este o problemă serioasă	7	3	18	14	4	29	5	10	7	7	5	15	16	55	38	1	14	0	85
O problemă destul de gravă	7	3	21	13	4	29	7	10	8	10	6	22	19	54	41	1	12	1	87
O problemă foarte gravă	7	4	31	18	4	39	11	12	9	17	13	34	31	74	57	0	5	0	95
A luat măsuri pentru combaterea schimbărilor climatice																			
Da	9	4	36	20	4	44	12	15	11	21	15	39	35	81	64	0	0	0	99
Nu	5	2	14	11	3	24	6	6	5	6	5	17	15	50	33	0	18	1	81

III. ATITUDINILE FAȚĂ DE COMBATEREA SCHIMBĂRILOR CLIMATICE ȘI TRANZIȚIA CĂTRE ENERGII CURATE



Acest capitol explorează atitudinile europenilor față de combaterea schimbărilor climatice, precum și față de tranziția către energii curate. Printre acestea se numără potențialele efecte pozitive ale reducerii importurilor de combustibili fosili, adaptarea la schimbările climatice, sprijinul financiar public sporit pentru tranziția către energia curată și impactul schimbărilor climatice asupra sănătății.

Peste opt din zece europeni consideră că abordarea schimbărilor climatice și a problemelor de mediu ar trebui să fie o prioritate pentru îmbunătățirea sănătății publice

Respondenții au fost întrebați în ce măsură au fost de acord sau nu au fost de acord cu șase declarații referitoare la combaterea schimbărilor climatice și la tranziția către o energie curată²⁶. Mai mult de șase din zece sunt de acord cu fiecare declarație.

Mai mult de opt din zece respondenți (84 %, -3 puncte procentuale din martie-aprilie 2021) sunt de acord că abordarea schimbărilor climatice și a problemelor de mediu ar trebui să fie o prioritate pentru îmbunătățirea sănătății publice, 41 % spunând că „sunt în totalitate de acord”.

Aproape opt din zece (78 %, -3 puncte procentuale) sunt de acord că ar trebui să se acorde mai mult sprijin financiar public tranziției către energii curate, chiar dacă aceasta înseamnă că subvențiile pentru combustibilii fosili ar trebui reduse, 36 % fiind total de acord cu această afirmație.

Trei sferturi (75 %, -3 puncte procentuale) sunt de acord că luarea de măsuri privind schimbările climatice va duce la inovare care va spori competitivitatea întreprinderilor din UE, inclusiv 29 % care „sunt în totalitate de acord”. Aproape la fel de mulți (73 %, -1 pp) sunt de acord că costurile daunelor cauzate de schimbările climatice sunt mult mai mari decât costurile investițiilor necesare pentru o tranziție verde, inclusiv 33 % care „sunt în totalitate de acord”.

26 QC4. În ce măsură sunteți de acord sau nu sunteți de acord cu fiecare dintre următoarele afirmații? QC4.1 Combaterea schimbărilor climatice și a problemelor de mediu ar trebui să fie o prioritate pentru îmbunătățirea sănătății publice; QC4.2 Costurile daunelor cauzate de schimbările climatice sunt mult mai mari decât costurile investițiilor necesare pentru o tranziție verde; QC4.3 Reducerea importurilor de combustibili fosili din afara UE poate spori securitatea energetică și poate aduce beneficii economice UE; QC 4.4 Luarea de măsuri privind schimbările climatice va conduce la inovare care va spori competitivitatea întreprinderilor din UE; QC4.5 Ar trebui să se acorde mai mult sprijin financiar public tranziției către energii curate, chiar dacă aceasta înseamnă că subvențiile pentru combustibilii fosili ar trebui reduse; QC4.6 Adaptarea la efectele negative ale schimbărilor climatice poate aduce beneficii cetățenilor din UE.

Șapte din zece respondenți (70 %, nicio schimbare) sunt de acord că reducerea importurilor de combustibili fosili din afara UE poate spori securitatea energetică și poate aduce beneficii economice UE, 27 % fiind total de acord. În cele din urmă, 63 % (-1 pp) dintre respondenți sunt de acord că adaptarea la efectele negative ale schimbărilor climatice poate aduce beneficii cetățenilor din UE, inclusiv 23 % care „sunt în totalitate de acord”.

pentru cetățenii din UE, inclusiv 23 % care „sunt total de acord”. (*notă*: eroare în copiere/pastă?)

Eurobarometrul special 538

Schimbările climatice

QC4. În ce măsură sunteți de acord cu fiecare dintre următoarele afirmații? (% – UE-27)

Combaterea schimbărilor climatice și a problemelor de mediu ar trebui să fie o prioritate pentru îmbunătățirea sănătății publice



Mai/iunie 2023



Martie/Apr
2021

Ar trebui să se acorde mai mult sprijin financiar public tranziției către energii curate, chiar dacă aceasta înseamnă că subvențiile pentru combustibilii fosili ar trebui reduse.



Mai/iunie 2023



Martie/Apr
2021

Luarea de măsuri privind schimbările climatice va duce la inovare care va spori competitivitatea UE



Mai/iunie 2023



Martie/Apr
2021

Costurile daunelor cauzate de schimbările climatice sunt mult mai mari decât costurile investițiilor necesare pentru o tranziție verde



Mai/iunie 2023



Martie/Apr
2021

Reducerea importurilor de combustibilii fosili din afara UE poate spori securitatea energetică și poate aduce beneficii economice UE



Mai/iunie 2023



Martie/Apr
2021

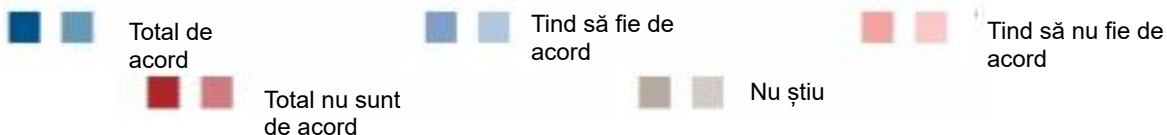
Adaptarea la efectele negative ale schimbărilor climatice poate aduce beneficii cetățenilor din UE



Mai/iunie 2023



Martie/Apr
2021



1. Atitudinea față de luarea de măsuri privind schimbările climatice

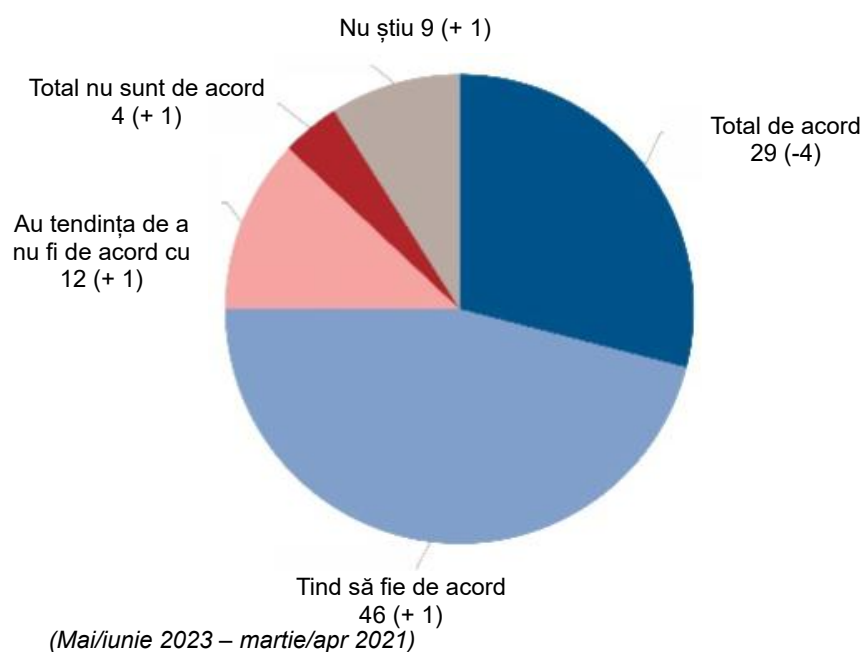
Trei sferturi dintre europeni sunt de acord că luarea de măsuri privind schimbările climatice va duce la inovare care va spori competitivitatea întreprinderilor din UE

Trei sferturi dintre respondenți (75 %, -3 puncte procentuale) sunt de acord că luarea de măsuri privind schimbările climatice va duce la inovare care va spori competitivitatea întreprinderilor din UE, inclusiv 29 % (-4 puncte procentuale) care „sunt în totalitate de acord”. Puțin peste unul din zece (16 %, -2 pp) nu este de acord,

(41 %). În schimb, 11 % în Estonia, 13 % în Cehia și 15 % în Letonia „sunt, de asemenea, total de acord”.

Proporția respondenților care spun că „nu știu” este deosebit de ridicată în Letonia și Estonia (20 % fiecare).

QC4.4 În ce măsură sunteți de acord sau nu sunteți de acord cu fiecare dintre următoarele afirmații? Luarea de măsuri privind schimbările climatice va duce la inovare care va spori competitivitatea UE (% – UE-27)



în timp ce 9 % (+ 1 pp) spun că nu știu.

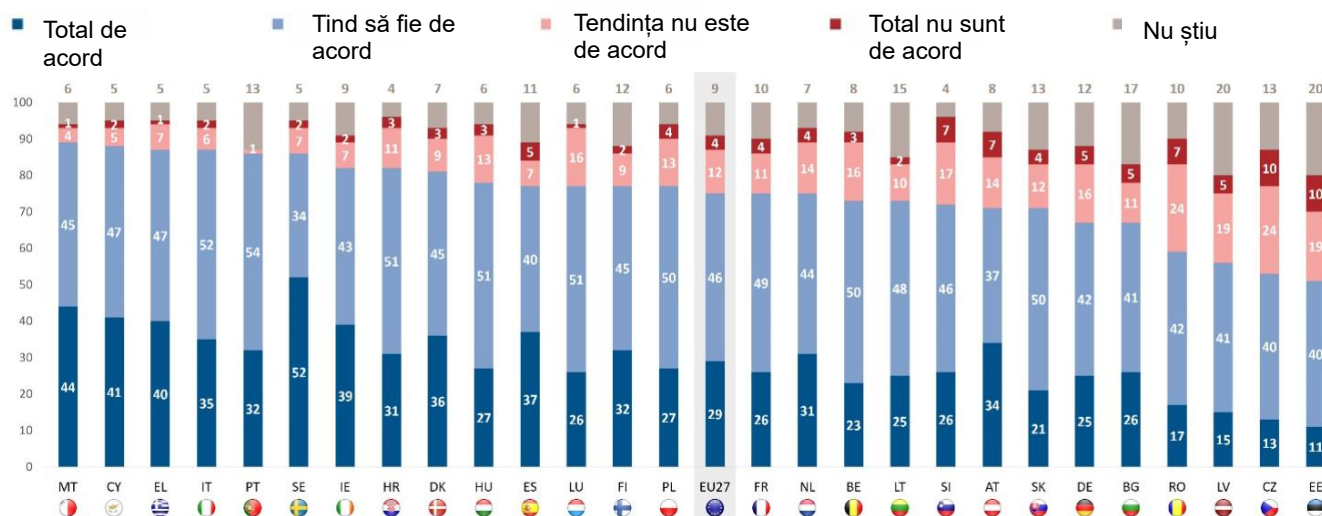
În fiecare stat membru, mai mult de jumătate dintre respondenți sunt de acord că luarea de măsuri privind schimbările climatice va duce la inovare care va spori competitivitatea întreprinderilor din UE, cu niveluri variind de la 89 % în Malta, 88 % în Cipru și 87 % în Grecia și Italia, la 51 % în Estonia, 53 % în Cehia și 56 % în Letonia.

În 23 de țări, cel puțin una din cinci țări „sunt în totalitate de acord” cu această declarație, cele mai mari proporții fiind înregistrate în Suedia (52 %), Malta (44 %) și Cipru

Eurobarometrul special 538

Schimbările climatice

QC4.4 În ce măsură sunteți de acord sau nu sunteți de acord cu fiecare dintre următoarele afirmații? (% – luarea de măsuri privind schimbările climatice va duce la inovare care va spori competitivitatea UE)



Eurobarometrul special 538

Schimbările climatice

În comparație cu martie-aprilie 2021,²⁷ respondenții din 21 de țări sunt acum mai puțin susceptibili de a fi de acord că luarea de măsuri privind schimbările climatice va duce la inovare care va face întreprinderile din UE mai competitive. Declinul din Estonia (51 %, -26 pp) este considerabil mai mare decât în orice altă țară (cu toate acestea, în comparație cu rezultatele din 2019, scăderea este de -5 puncte procentuale), deși există alte cinci țări în care scăderea este de cel puțin zece puncte procentuale: Letonia (56 %, -13 pp), Cehia (53 %, -13 pp), Belgia (73 %, -13 pp din 2021, -9 puncte procentuale din 2019), Slovacia (71 %, -12 pp) și Luxemburg (77 %, -10 puncte procentuale din 2021, + 4 puncte procentuale din 2019). În schimb, acordul a crescut în cinci țări, inclusiv Italia (87 %, + 5 puncte procentuale) și nu a existat nicio schimbare în Ungaria (78 %).

Este demn de menționat faptul că nivelurile de „nu știu” au crescut cu mai mult de zece puncte procentuale în șase țări, cele mai mari creșteri fiind înregistrate în Estonia (20 %, + 20 puncte procentuale din 2021, -9 puncte procentuale din 2019), Letonia (20 %, + 20 pp din 2021, + 2 puncte procentuale din 2019).

QC4.4 În ce măsură sunteți de acord sau nu sunteți de acord cu fiecare dintre următoarele afirmații?
Luarea de măsuri privind schimbările climatice va duce la inovare care va spori competitivitatea întreprinderilor din UE (%)

		UE-27	EA	MT	CY	EL	PL	HU	FR	BG	HR	SE	DE	AT	IE	FI	DK	ES	NL	LT	PT	RO	SI	LU	SK	FII	CZ	LV	EE
Total „Sunt de acord”	Mai/iunie 2023	75	87	89	88	87	77	78	75	67	82	86	67	71	82	77	81	77	75	73	86	59	72	77	71	73	53	56	51
	Δ Mar/Apr 2021	03	05	03	02	01	01	=	01	02	02	02	04	04	05	05	06	06	06	08	08	08	08	010	012	◀13	◀13	◀13	026
Total „dezacord”	Mai/iunie 2023	16	8	5	7	8	17	16	15	16	14	9	21	21	9	11	12	12	18	12	1	31	24	17	16	19	34	24	29
	Δ Mar/Apr 2021	02	04	=	01	=	04	04	01	07	02	03	02	04	04	07	=	06	04	07	04	⇒10	06	04	07	06	01	07	06
Nu știu	Mai/iunie 2023	9	5	6	5	5	6	6	10	17	4	5	12	8	9	12	7	11	7	15	13	10	4	6	13	8	13	20	20
	Δ Mar/Apr 2021	01	01	03	03	01	05	04	=	05	=	05	02	=	09	012	06	=	02	015	012	02	02	06	05	07	012	020	020

²⁷ Comparativ cu 2021, metodologia utilizată pentru efectuarea sondajului a fost complet diferită în BE, CZ, DK, EE, IE, LV, LT, LU, PT, FI, SE și parțial în EL, MT, NL, SI, SK. În cazul în care diferențele sunt semnificative, s-a adăugat o comparație cu rezultatele din 2019.

Eurobarometrul special 538

Schimbările climatice

Analiza sociodemografică arată că mai mult de două treimi dintre respondenții din fiecare grup sunt de acord că luarea de măsuri privind schimbările climatice va duce la inovare care va spori competitivitatea întreprinderilor din UE. Acesta ilustrează, de asemenea, următoarele:

- Cu cât respondentul este mai tânăr, cu atât este mai probabil ca acesta să fie de acord: 83 % dintre persoanele cu vârsta cuprinsă între 15 și 24 de ani fac acest lucru, comparativ cu 71 % dintre cei cu vârsta de 55 de ani sau peste.
- Respondenții care au absolvit învățământul în vârstă de 20 de ani sau mai mult (79 %) sunt mai susceptibili de a fi de acord decât cei care au absolvit o vârstă mai mică.
- Elevii (84 %) sunt mai susceptibili de a fi de acord decât alte grupuri socio-profesionale și, în special, pensionari (69 %).
- Respondenții care se consideră parte a clasei superioare (82 %) sau a clasei superioare (81 %) sunt mai susceptibili de a fi de acord decât cei care se consideră parte a categoriilor inferioare ale scării sociale.

Analiza arată, de asemenea, că respondenții care consideră că schimbările climatice sunt cele mai grave (86 %) sau una dintre cele mai grave probleme (81 %) cu care se confruntă lumea sunt mai susceptibile de a fi de acord decât cei care consideră că schimbările climatice nu sunt una dintre cele mai grave probleme (69 %). În plus, respondenții care consideră că schimbările climatice sunt o problemă foarte gravă (81 %) au mai multe șanse să fie de acord decât cei care cred că sunt mai puțin grave. În cele din urmă, respondenții care au luat măsuri pentru combaterea schimbărilor climatice sunt mai susceptibili de a fi de acord decât cei care nu au luat măsuri (80 % față de 68 %).

QC4_4 În ce măsură sunteți de acord sau nu sunteți de acord cu fiecare dintre următoarele afirmații?

Luarea de măsuri privind schimbările climatice va duce la inovare care va spori competitivitatea întreprinderilor din UE

(% – UE)

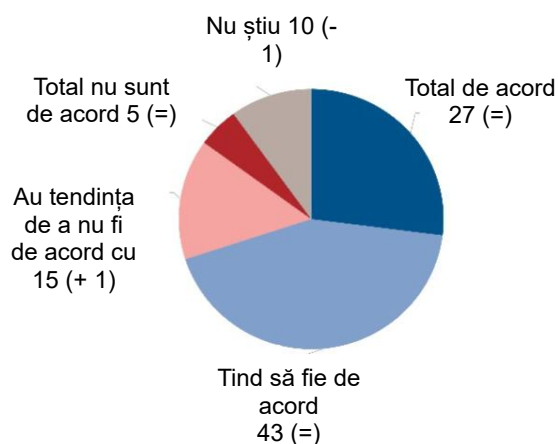
	Total „Sunt de acord”	Total „dezacord”	Nu știu
UE-27	75	16	9
Sexul			
Bărbat	76	17	7
Femeie	73	16	11
Vârsta			
15-24	83	11	6
25-39	77	16	7
40-54	75	18	7
55+	71	16	13
Educație (sfârșitul)			
—15	70	12	18
16-19	72	19	9
20+	79	15	6
Încă mai studiază	84	10	6
Categoria socio-profesională			
Persoane care desfășoară activități independente	76	18	6
Manageri	79	16	5
Alte gulere albe	78	16	6
Lucrători manuali	74	18	8
Persoane de la domiciliu	72	15	13
Șomeri	72	17	11
Pensionat	69	16	15
Studenti	84	10	6
Dificultăți de plată a facturilor			
De cele mai multe ori	72	17	11
Din când în când	71	19	10
Aproape niciodată/niciodată	76	15	9
Ia în considerare apartenența la			
Clasa muncitoare	70	15	15
Clasa de mijloc inferioară	72	18	10
Clasa de mijloc	77	16	7
Clasa de mijloc superioară	82	15	3
Clasa superioară	81	17	2
Schimbările climatice			
Cea mai mare problemă	86	10	4
Una dintre probleme	81	11	8
Nu este o problemă	69	20	11
Percepția schimbărilor climatice			
Nu este o problemă serioasă	42	47	11
O problemă destul de gravă	63	26	11
O problemă foarte gravă	81	11	8
A luat măsuri pentru combaterea schimbărilor climatice			
Da	80	13	7
Nu	68	21	11

2. Atitudinea față de reducerea importurilor de combustibili fosili

Marea majoritate a europenilor sunt de acord că reducerea importurilor de combustibili fosili din afara UE poate spori securitatea energetică și poate aduce beneficii economice UE.

Șapte din zece respondenți (70 %, nicio modificare din martie-aprilie 2021) sunt de acord că reducerea importurilor de combustibili fosili din afara UE poate spori securitatea energetică și poate aduce beneficii economice UE, 27 % (nicio schimbare) fiind total de acord. Comparativ, 20 % (+ 1 pp) spun că nu sunt de acord, iar

ÎC4.3 În ce măsură sunteți de acord sau nu sunteți de acord cu fiecare dintre următoarele afirmații? Reducerea importurilor de combustibili fosili din afara UE poate spori securitatea energetică și poate aduce beneficii economice UE (% – UE-27)



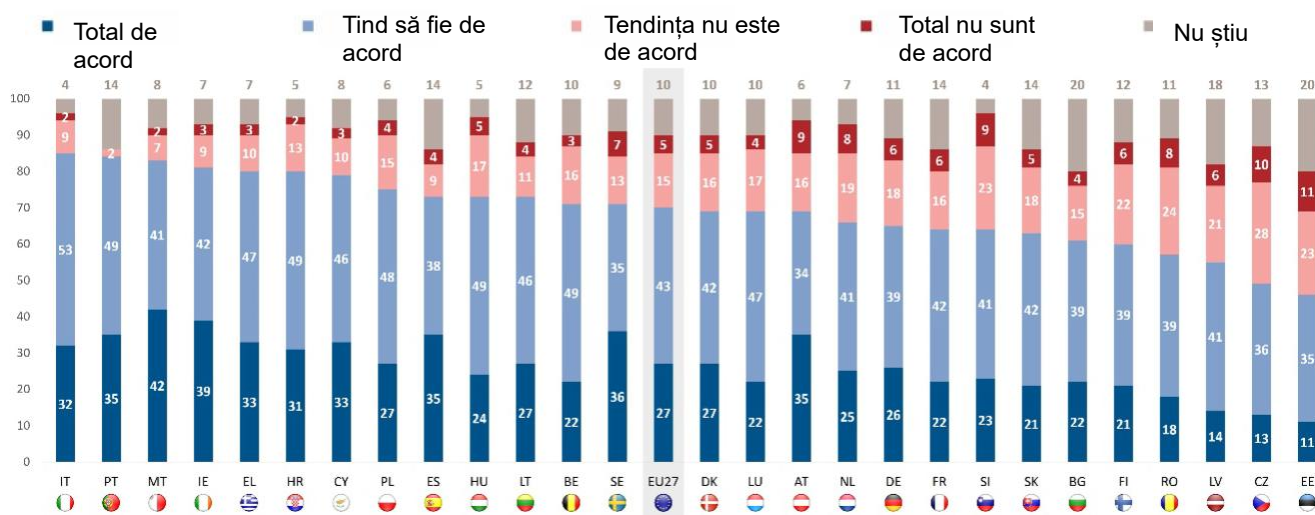
(Mai/iunie 2023 – martie/apr 2021)

10 % (-1 pp) spun că nu știu.

În fiecare stat membru, respondenții sunt cel mai probabil de acord că reducerea importurilor de combustibili fosili din afara UE poate spori securitatea energetică și poate aduce beneficii economice UE. Cele mai ridicate niveluri ale acordului sunt înregistrate în Italia (85 %), Portugalia (84 %) și Malta (83 %), iar cele mai scăzute în Estonia (46 % sunt de acord, față de 34 % nu sunt de acord), Cehia (49 % față de 38 %) și Letonia (55 %).

În zece țări, cel puțin trei din zece „sunt în totalitate de acord” cu această declarație, cele mai ridicate niveluri fiind înregistrate în Malta (42 %), Irlanda (39 %) și Suedia (36 %). În schimb, 11 % dintre respondenții din Estonia, 13 % din Cehia și 14 % din Letonia declară că sunt „total de acord”. Proporția respondenților care spun că nu știu este deosebit de ridicată în Bulgaria, Estonia (20 % fiecare) și Letonia (18 %).

ÎC4.3 În ce măsură sunteți de acord sau nu sunteți de acord cu fiecare dintre următoarele afirmații? (% – reducerea importurilor de combustibili fosili din afara UE poate spori securitatea energetică și poate aduce beneficii economice UE)



Eurobarometrul special 538

Schimbările climatice

În 17 state membre, respondenții sunt acum mai puțin susceptibili decât în martie-aprilie 2021²⁸ să convină că reducerea importurilor de combustibili fosili din afara UE poate spori securitatea energetică și poate aduce beneficii economice UE, cele mai mari scăderi fiind observate în Estonia (46 %, -28 pp față de 2021, -2 pp comparativ cu 2019), Slovacia (63 %, -15 pp din 2021, -11 pp din 2019), Cehia (49 %, -15 puncte procentuale din 2021, -8 pp din 2019) și Danemarca (69 %, -10 pp din 2021, -2 pp din 2019).

În celelalte zece țări, nivelul acordului a crescut, cel mai mare fiind înregistrat în Cipru (79 %, +9 puncte procentuale), Italia (85 %, +7 puncte procentuale) și Malta (83 %, +6 puncte procentuale din 2021, +1 pp din 2019) și Grecia (80 %, +6 puncte procentuale din 2021, fără nicio modificare în comparație cu 2019).

Nivelurile de „nu știu” au crescut sau au scăzut cu cel puțin zece puncte procentuale în nouă țări, în special în Estonia (20 %, +20 puncte procentuale din 2021, -13 puncte procentuale din 2019), Letonia (18 %, +18 puncte procentuale din 2021, -3 puncte procentuale din 2019) și Portugalia (14 %, +13 puncte procentuale din 2021, +2 puncte procentuale din 2019).

ÎC4.3 În ce măsură sunteți de acord sau nu sunteți de acord cu fiecare dintre următoarele afirmații?

Reducerea importurilor de combustibili fosili din afara UE poate spori securitatea energetică și poate aduce beneficii economice UE (%)

	UE-27	CY	EA	EL	MT	FR	PL	BG	HR	HU	NL	FII	DE	LT	AT	PT	RO	IE	ES	SI	FI	LV	LU	SE	DK	CZ	SK	EE	
Nu știu	Mai/iunie 2023	70	79	85	80	83	64	75	61	80	73	66	71	65	73	69	84	57	81	73	64	60	55	69	71	69	49	63	46
	Δ Mar/Apr 2021	=	09	07	06	06	05	04	03	03	01	01	01	01	03	03	04	06	06	07	07	08	08	09	09	10	15	15	28
Total „Sunt de acord”	Mai/iunie 2023	20	13	11	13	9	22	19	19	15	22	27	19	24	15	25	2	32	12	13	32	28	27	21	20	21	38	23	34
	Δ Mar/Apr 2021	01	02	03	03	=	02	03	07	=	05	=	09	02	11	05	10	09	01	06	06	05	10	01	=	01	03	10	08
Total „dezacord”	Mai/iunie 2023	10	8	4	7	8	14	6	20	5	5	7	10	11	12	6	14	11	7	14	4	12	18	10	9	10	13	14	20
	Δ Mar/Apr 2021	01	07	04	03	06	07	07	010	03	06	01	10	01	12	02	13	05	07	=	01	12	18	10	09	09	12	05	20

MT, NL, SI, SK. În cazul în care diferențele sunt semnificative, s-a adăugat o comparație cu rezultatele din 2019.

Eurobarometrul special 538

Schimbările climatice

Analiza sociodemografică arată că mai mult de șase din zece respondenți din fiecare grup sunt de acord că reducerea importurilor de combustibili fosili din afara UE poate spori securitatea energetică și poate aduce beneficii economice UE. Acesta subliniază, de asemenea, următoarele diferențe:

- Cu cât respondentul este mai tânăr, cu atât este mai probabil ca acesta să fie de acord: 76 % dintre persoanele cu vârsta cuprinsă între 15 și 24 de ani fac acest lucru, comparativ cu 67 % dintre cei cu vârsta de 55 de ani sau peste.
- Cu cât un respondent a rămas mai mult în educație, cu atât este mai probabil să fie de acord: 72 % dintre cei care au absolvit învățământul în vârstă de 20 de ani sau mai mult sunt de acord, comparativ cu 64 % care au absolvit vârsta de 15 ani sau mai puțin.
- Elevii (76 %), managerii (75 %) și alți lucrători ai guvernelor albe (74 %) sunt cei mai susceptibili de a fi de acord, în special în comparație cu pensionarii (65 %).
- Cu cât este mai sus scara socială pe care un respondent o consideră ea însăși, cu atât este mai probabil să fie de acord.

Analiza ilustrează, de asemenea, respondenții care consideră că schimbările climatice sunt cele mai grave (78 %) sau una dintre cele mai grave probleme (76 %) cu care se confruntă lumea este mai probabil să fie de acord decât cei care nu cred că schimbările climatice sunt una dintre cele mai grave probleme (64 %). Într-un model similar, respondenții care cred că schimbările climatice sunt o problemă foarte gravă (76 %) au mai multe șanse să fie de acord decât cei care cred că este mai puțin gravă. În cele din urmă, respondenții care au luat măsuri pentru combaterea schimbărilor climatice sunt mai susceptibili de a fi de acord decât cei care nu au luat măsuri (74 % față de 65 %).

QC4_3 În ce măsură sunteți de acord sau nu sunteți de acord cu fiecare dintre următoarele afirmații?

Reducerea importurilor de combustibili fosili din afara UE poate spori securitatea energetică și poate aduce beneficii economice UE (% – UE)

	Total „Sunt de acord”	Total „dezacord”	Nu știu
UE-27	70	20	10
Sexul			
Bărbat	71	22	7
Femeie	69	18	13
Vârsta			
15-24	76	15	9
25-39	71	21	8
40-54	72	20	8
55+	67	20	13
Educație (sfârșitul)			
—15	64	17	19
16-19	69	21	10
20+	72	21	7
Încă mai studiază	76	15	9
Categoria socio-profesională			
Persoane care desfășoară activități independente	72	21	7
Manageri	75	19	6
Alte gulere albe	74	19	7
Lucrători manuali	69	22	9
Persoane de la domiciliu	67	18	15
Șomeri	72	16	12
Pensionat	65	20	15
Studenti	76	15	9
Dificultăți de plată a facturilor			
De cele mai multe ori	67	20	13
Din când în când	69	20	11
Aproape niciodată/niciodată	71	19	10
Ia în considerare apartenența la			
Clasa muncitoare	65	19	16
Clasa de mijloc inferioară	69	21	10
Clasa de mijloc	72	20	8
Clasa de mijloc superioară	76	20	4
Clasa superioară	79	16	5
Schimbările climatice			
Cea mai mare problemă	78	15	7
Una dintre probleme	76	15	9
Nu este o problemă	64	24	12
Percepția schimbărilor climatice			
Nu este o problemă serioasă	40	49	11
O problemă destul de gravă	60	28	12
O problemă foarte gravă	76	15	9
A luat măsuri pentru combaterea schimbărilor climatice			
Da	74	17	9
Nu	65	23	12

3. Atitudini față de sprijinul financiar public pentru energiile curate, spre deosebire de subvențiile pentru combustibilii fosili

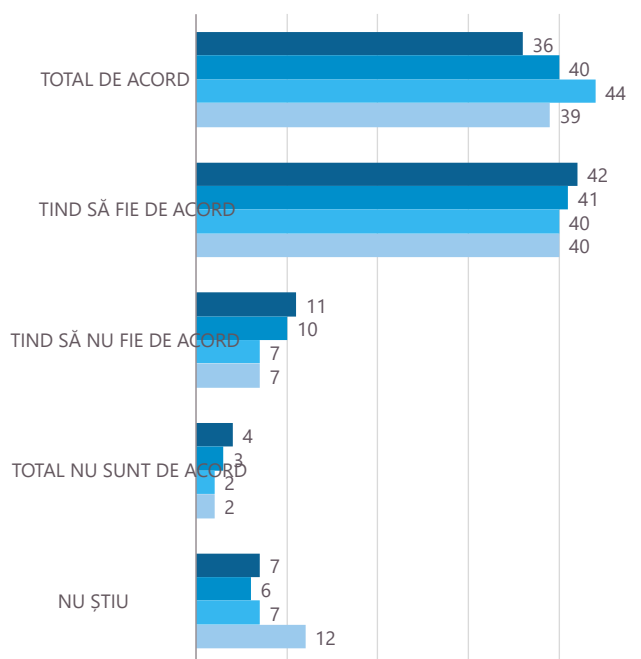
Mai mult de trei sferturi dintre europeni sunt de acord că ar trebui să se acorde mai mult sprijin financiar public tranziției către energii curate, chiar dacă acest lucru înseamnă că subvențiile pentru combustibilii fosili ar trebui reduse

Aproape opt din zece respondenți (78 %, -3 puncte procentuale) sunt de acord că ar trebui să se acorde mai mult sprijin financiar public tranziției către energiile curate, chiar dacă aceasta înseamnă că subvențiile pentru combustibilii fosili ar trebui reduse, 36 % (-4 puncte procentuale) spunând că „sunt în totalitate de acord” cu această afirmație. Mai mult de unul din zece (15 %, + 2 pp) nu este de acord, în timp ce 7 % (+ 1 pp) spun că nu știu.

Tendența pe termen mai lung arată că acesta este cel mai scăzut nivel al acordului global de când această întrebare a fost adresată pentru prima dată în 2017, iar proporția respondenților care sunt total de acord este, de asemenea, la cel mai scăzut nivel înregistrat vreodată.

QC4.5 În ce măsură sunteți de acord sau nu sunteți de acord cu fiecare dintre următoarele afirmații?
Ar trebui să se acorde mai mult sprijin financiar public tranziției către energii curate, chiar dacă aceasta înseamnă că subvențiile pentru combustibilii fosili ar trebui reduse (% – UE-27)

■ Aprilie – mai 2023 ■ Martie-aprilie 2021 ■ Aprilie 2019 ■ Martie 2017



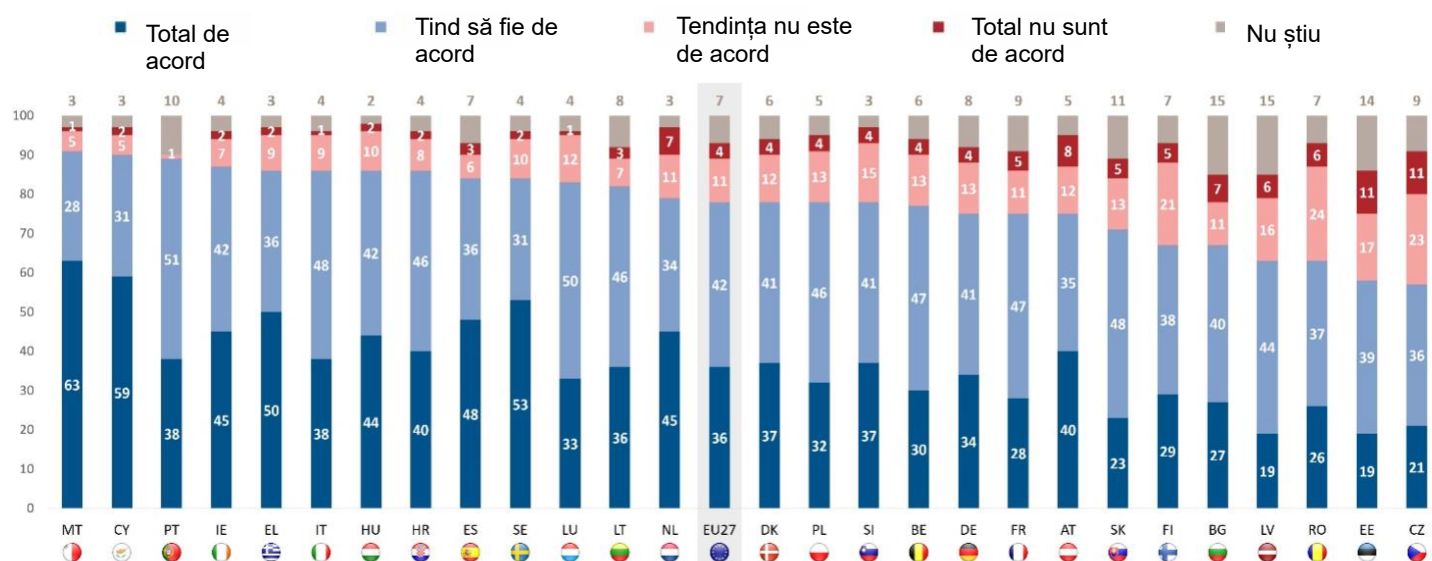
Eurobarometrul special 538

Schimbările climatice

La nivel național, mai mult de jumătate dintre respondenții din fiecare țară sunt de acord că ar trebui să se acorde mai mult sprijin financiar public tranziției către energii curate, chiar dacă acest lucru înseamnă că subvențiile pentru combustibilii fosili ar trebui reduse. Sprijinul este cel mai ridicat în Malta (91 %), Cipru (90 %) și Portugalia (89 %), dar 57 % în Cehia, 58 % în Estonia și 63 % în Letonia și România sunt, de asemenea, de acord.

Există patru țări în care o majoritate este în totalitate de acord cu această afirmație: Malta (63 %), Cipru (59 %), Suedia (53 %) și Grecia (50 %). La celălalt capăt al scalei, doar 19 % în Letonia și Estonia sunt total de acord.

QC4.5 În ce măsură sunteți de acord sau nu sunteți de acord cu fiecare dintre următoarele afirmații?
(% – ar trebui acordat mai mult sprijin financiar public tranziției către energii curate, chiar dacă aceasta înseamnă că subvențiile pentru combustibilii fosili ar trebui reduse)



Eurobarometrul special 538

Schimbările climatice

Acordul cu declarația a scăzut în 21 de țări din martie-aprilie 2021,²⁹ cele mai notabile scăderi înregistrate în Estonia (58 %, -23 pp față de 2021, -16 puncte procentuale comparativ cu 2019), Cehia (57 %, -18 pp), Slovacia (71 %, -13 pp) și Belgia (77 %, -13 puncte procentuale din 2021, -8 puncte procentuale din 2019). În trei țări s-au înregistrat creșteri mici (1-2 puncte procentuale), iar opinia rămâne neschimbată în trei țări.

Nivelurile de „nu știu” au crescut cu cel puțin zece puncte procentuale în trei țări: Letonia (15 %, + 15 puncte procentuale din 2021, nicio modificare în comparație cu 2019), Estonia (14 %, + 14 puncte procentuale din 2021, - 3 puncte procentuale din 2019) și Portugalia (10 %, + 10 puncte procentuale din 2021, nicio modificare în comparație cu 2019).

QC4.5 În ce măsură sunteți de acord sau nu sunteți de acord cu fiecare dintre următoarele afirmații?

Ar trebui să se acorde mai mult sprijin financiar public tranziției către energii curate, chiar dacă aceasta înseamnă că subvențiile pentru combustibilii fosili ar trebui reduse (%)

		UE-27	EA	CY	MT	BG	PL	SE	DE	HU	ES	EL	HR	LU	AT	IE	LT	RO	FR	FI	DK	PT	SI	NL	LV	FII	SK	CZ	EE
Total „Sunt de acord”	Mai/iunie 2023	78	86	90	91	67	78	84	75	86	84	86	86	83	75	87	82	63	75	67	78	89	78	79	63	77	71	57	58
	Δ Mar/Apr 2021	Ö3	O2	O1	O1	=	=	=	Ö1	Ö1	Ö2	Ö3	Ö3	Ö3	Ö4	Ö4	Ö4	Ö4	Ö5	Ö5	Ö6	Ö6	Ö7	Ö8	◀9	◀13	◀13	◀18	◀23
Total „dezacord”	Mai/iunie 2023	15	10	7	6	18	17	12	17	12	9	11	10	13	20	9	10	30	16	26	16	1	19	18	22	17	18	34	28
	Δ Mar/Apr 2021	O2	=	O3	O2	O8	O3	Ö4	O1	O3	O2	O4	O2	Ö1	O4	=	Ö4	O8	O5	Ö2	O1	Ö4	O5	O6	Ö6	O7	O9	O9	O9
Nu știu	Mai/iunie 2023	7	4	3	3	15	5	4	8	2	7	3	4	4	5	4	8	7	9	7	6	10	3	3	15	6	11	9	14
	Δ Mar/Apr 2021	O1	Ö2	Ö4	Ö3	Ö8	Ö3	O4	=	Ö2	=	Ö1	O1	O4	Ö1	O4	O8	Ö4	=	O7	O5	⇒10	O2	O2	Ú15	O6	O4	O9	⇒14

²⁹ Comparativ cu 2021, metodologia utilizată pentru efectuarea sondajului a fost complet diferită în BE, CZ, DK, EE, IE, LV, LT, LU, PT, FI, SE și parțial în EL, MT, NL, SI, SK. În cazul în care diferențele sunt semnificative, s-a adăugat o comparație cu rezultatele din 2019.

Eurobarometrul special 538

Schimbările climatice

Analiza sociodemografică arată că mai mult de șapte din zece respondenți din fiecare grup sunt de acord că ar trebui să se acorde mai mult sprijin financiar public tranziției către energii curate, chiar dacă acest lucru înseamnă că subvențiile pentru combustibilii fosili ar trebui reduse. Acesta subliniază, de asemenea, următoarele:

- Cu cât respondentul este mai tânăr, cu atât este mai probabil ca acesta să fie de acord: 84 % dintre persoanele cu vârsta cuprinsă între 15 și 24 de ani fac acest lucru, comparativ cu 75 % dintre cei cu vârsta de 55 de ani sau peste.
- Cu cât un respondent a rămas mai mult în educație, cu atât este mai probabil să fie de acord: 81 % dintre cei care au absolvit învățământul în vârstă de 20 de ani sau mai mult sunt de acord, comparativ cu 73 % care au absolvit vârsta de 15 ani sau mai puțin.
- Elevii (87 %) sunt mai susceptibili de a fi de acord decât alte grupuri socio-profesionale, în special gospodarii și pensionarii (ambele 74 %).
- Cu cât mai puține dificultăți pe care le întâmpină un respondent se confruntă cu plata facturilor, cu atât este mai probabil ca aceștia să fie de acord: 80 % dintre cei care nu au dificultăți sau aproape niciodată sunt de acord, comparativ cu 72 % dintre cei care se confruntă cu dificultăți de cele mai multe ori.

Analiza ilustrează, de asemenea, că respondenții care consideră că schimbările climatice sunt cea mai gravă problemă (90 %) cu care se confruntă lumea sunt mai susceptibili de a fi de acord decât cei care consideră că schimbările climatice sunt una dintre cele mai grave probleme (84 %) sau nu sunt o problemă gravă (71 %). În plus, respondenții care consideră că schimbările climatice sunt o problemă foarte gravă (84 %) au mai multe șanse să fie de acord decât cei care cred că sunt mai puțin grave. În cele din urmă, respondenții care au luat măsuri pentru combaterea schimbărilor climatice sunt mai susceptibili de a fi de acord decât cei care nu au luat măsuri (83 % față de 70 %).

QC4_5 În ce măsură sunteți de acord sau nu sunteți de acord cu fiecare dintre următoarele afirmații?

Ar trebui să se acorde mai mult sprijin financiar public tranziției către energii curate, chiar dacă aceasta înseamnă că subvențiile pentru combustibilii fosili ar trebui reduse (% – UE)

	Total „Sunt de acord”	Total „dezacord”	Nu știu
UE-27	78	15	7
Sexul			
Bărbat	79	16	5
Femeie	78	14	8
Vârsta			
15-24	84	12	4
25-39	80	16	4
40-54	79	16	5
55+	75	16	9
Educație (sfârșitul)			
—15	73	13	14
16-19	76	17	7
20+	81	15	4
Încă mai studiază	87	9	4
Categoria socio-profesională			
Persoane care desfășoară activități independente	80	16	4
Manageri	83	14	3
Alte gulere albe	79	16	5
Lucrători manuali	76	18	6
Persoane de la domiciliu	74	17	9
Șomeri	75	16	9
Pensionat	74	15	11
Studenti	87	9	4
Dificultăți de plată a facturilor			
De cele mai multe ori	72	18	10
Din când în când	76	17	7
Aproape niciodată/niciodată	80	14	6
la în considerare apartenența la			
Clasa muncitoare	75	14	11
Clasa de mijloc inferioară	76	17	7
Clasa de mijloc	79	16	5
Clasa de mijloc superioară	84	14	2
Clasa superioară	83	17	0
Schimbările climatice			
Cea mai mare problemă	90	7	3
Una dintre probleme	84	10	6
Nu este o problemă	71	21	8
Percepția schimbărilor climatice			
Nu este o problemă serioasă	44	49	7
O problemă destul de gravă	62	28	10
O problemă foarte gravă	84	10	6
A luat măsuri pentru combaterea schimbărilor climatice			
Da	83	12	5
Nu	70	21	9

Eurobarometrul special 538
Schimbările climatice

4. Atitudinea față de adaptarea la efectele negative ale schimbărilor climatice

Mai mult de șase din zece europeni sunt de acord că adaptarea la efectele negative ale schimbărilor climatice poate avea rezultate pozitive pentru cetățenii UE

Aproape două treimi dintre respondenți (63 %, + 1 pp) sunt de acord că adaptarea la efectele negative ale schimbărilor climatice poate aduce beneficii cetățenilor din UE, inclusiv 23 % (nicio schimbare) care „sunt în totalitate de acord”. În schimb, mai mult de un sfert (26 %, -2 pp) nu sunt de acord, în timp ce 11 % (+ 1 pp) spun că nu știu.

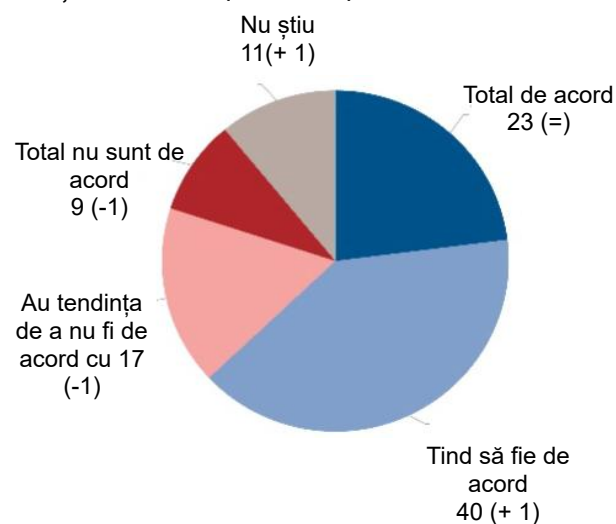
În toate statele membre, cu excepția unui singur stat membru, respondenții sunt cel mai probabil de acord că adaptarea la efectele negative ale schimbărilor climatice poate avea beneficii pentru cetățenii UE, deși proporțiile variază considerabil: de la 87 % în Irlanda, 86 % în Malta și 85 % în Portugalia la 48 % în Cehia (față de 42 % nu sunt de acord) și 53 % în Finlanda.

Pe de altă parte, respondenții din Estonia sunt mai susceptibili să nu fie de acord decât să fie de acord (45 % față de 36 %).

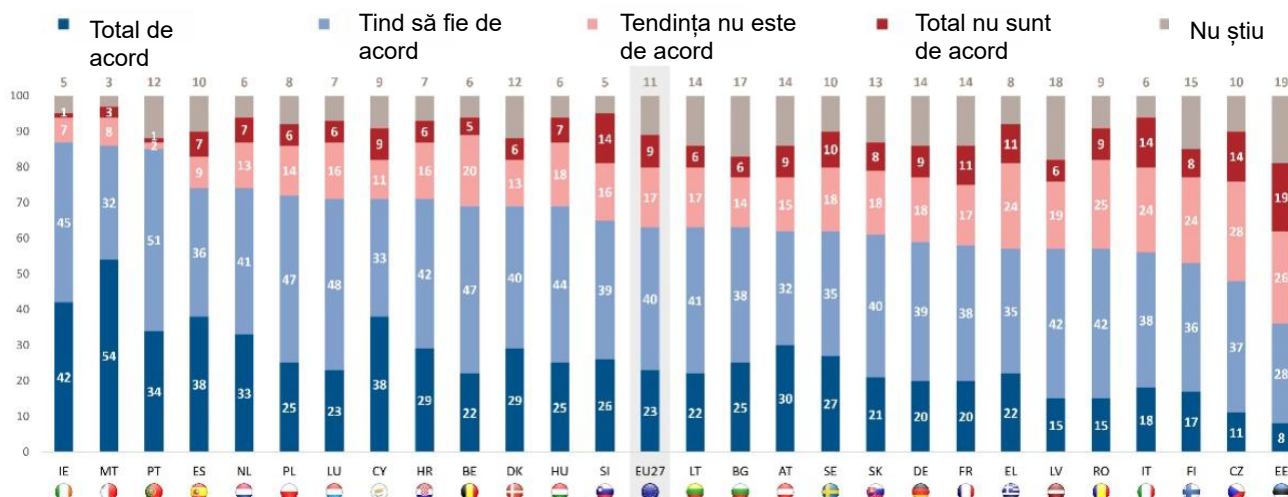
Există șapte țări în care cel puțin trei din zece respondenți sunt total de acord, cu cele mai mari proporții observate în Malta (54 %) și Irlanda (43 %). În schimb, 8 % în Estonia sunt total de acord.

De asemenea, este de remarcat faptul că există 14 țări în care cel puțin unul din zece respondenți spun că nu știu, cu cele mai ridicate niveluri observate în Estonia (19 %).

QC4.6 În ce măsură sunteți de acord sau nu sunteți de acord cu fiecare dintre următoarele afirmații? Adaptarea la efectele negative ale schimbărilor climatice poate aduce beneficii cetățenilor din UE (% – UE-27)



QC4.6 În ce măsură sunteți de acord sau nu sunteți de acord cu fiecare dintre următoarele afirmații? (% – adaptarea la efectele negative ale schimbărilor climatice poate avea beneficii pentru cetățenii UE)



Eurobarometrul special 538

Schimbările climatice

În ceea ce privește acordul cu afirmația „adaptarea la efectele negative ale schimbărilor climatice poate avea beneficii pentru cetățenii UE”, tendințele din martie-aprilie 2021³⁰ sunt mixte.

Acordul a crescut în 13 țări, inclusiv Portugalia (85 %, + 15 puncte procentuale față de 2021, -2 puncte procentuale comparativ cu 2019), Bulgaria (63 %, + 9 pp) și Polonia (72 %, + 6 puncte procentuale). În schimb, acordul a scăzut în 13 țări, în special în Danemarca (69 %, -13 pp), Estonia (36 %, -12 puncte procentuale din 2021, -3 puncte procentuale din 2019) și Slovacia (61 %, -9 puncte procentuale din 2021, -14 puncte procentuale din 2019). Nu s-a înregistrat nicio schimbare de opinie în Franța (58 %).

Nivelurile de „nu știu” au crescut cu cel puțin zece puncte procentuale în opt țări, cel mai dramatic în Estonia (19 %, + 19 puncte procentuale din 2021, -4 puncte procentuale din 2019), Letonia (18 %, + 18 din 2021, + 1 pp din 2019) și Finlanda (15 %, + 14 puncte procentuale din 2021, + 4 puncte procentuale din 2019) și Lituania (14 %, + 14 puncte procentuale din 2021, -5 puncte procentuale din 2019).

QC4.6 În ce măsură sunteți de acord sau nu sunteți de acord cu fiecare dintre următoarele afirmații?**Adaptarea la efectele negative ale schimbărilor climatice poate aduce beneficii cetățenilor din UE (%)**

		UE-27	PT	BG	PL	EA	LU	MT	DE	IE	FII	HU	AT	RO	SI	FR	CY	HR	FI	EL	LV	LT	CZ	ES	NL	SE	SK	EE	DK
Total „Sunt de acord”	Mai/iunie 2023	63	85	63	72	56	71	86	59	87	69	69	62	57	65	58	71	71	53	57	57	63	48	74	74	62	61	36	69
	Δ Mar/Apr 2021	01	Ú15	09	06	05	05	05	02	02	01	01	01	01	01	=	01	02	02	03	03	03	05	05	05	08	◀9	012	◀13
Total „dezacord”	Mai/iunie 2023	26	3	20	20	38	22	11	27	8	25	25	24	34	30	28	20	22	32	35	25	23	42	16	20	28	26	45	19
	Δ Mar/Apr 2021	02	026	=	=	05	012	=	01	07	06	03	03	05	04	03	04	01	012	04	◀15	◀11	05	05	03	02	05	07	02
Nu știu	Mai/iunie 2023	11	12	17	8	6	7	3	14	5	6	6	14	9	5	14	9	7	15	8	18	14	10	10	6	10	13	19	12
	Δ Mar/Apr 2021	01	⇒11	◀9	06	=	07	05	01	05	05	04	02	06	03	03	03	01	⇒14	01	018	⇒14	⇒10	=	02	⇒10	04	019	⇒11

30 Comparativ cu 2021, metodologia utilizată pentru efectuarea sondajului a fost complet diferită în BE, CZ, DK, EE, IE, LV, LT, LU, PT, FI, SE și parțial în EL, MT, NL, SI, SK. În cazul în care diferențele sunt semnificative, s-a adăugat o comparație cu rezultatele din 2019.

Eurobarometrul special 538

Schimbările climatice

Analiza sociodemografică ilustrează faptul că mai mult de două treimi dintre respondenții din fiecare grup sunt de acord că adaptarea la efectele negative ale schimbărilor climatice poate aduce beneficii cetățenilor din UE. Acesta arată, de asemenea:

- Respondenții cu vârsta de 55 de ani sau peste (58 %) sunt mai puțin susceptibili de a fi de acord decât respondenții mai tineri, în special cei cu vârste cuprinse între 25 și 39 de ani (69 %).
- Cu cât un respondent a rămas mai mult în educație, cu atât este mai probabil să fie de acord: 66 % dintre cei care au absolvit învățământul în vârstă de 20 de ani sau mai mult fac acest lucru, comparativ cu 57 % care au absolvit vârsta de 15 ani sau mai puțin.
- Pensionarii (56 %) sunt mai puțin susceptibili de a fi de acord decât cei din alte grupuri socio-profesionale.
- Respondenții care nu au niciodată sau aproape niciodată dificultăți de plată a facturilor (65 %) sunt mai susceptibili de a fi de acord decât cei care se confruntă cu mai multe dificultăți.
- Respondenții care se consideră a fi clasa superioară (77 %) sunt mai susceptibili de a fi de acord decât cei care se consideră parte a categoriilor inferioare ale scării sociale, în special în clasa muncitoare (61 %).

Analiza ilustrează, de asemenea, că respondenții care consideră că schimbările climatice sunt cele mai grave (70 %) sau una dintre cele mai grave probleme (66 %) cu care se confruntă lumea sunt mai susceptibile de a fi de acord cu cei care consideră că schimbările climatice nu sunt una dintre cele mai grave probleme (59 %).

În plus, cu cât respondenții consideră mai serios schimbările climatice ca fiind o problemă, cu atât este mai probabil ca aceștia să fie de acord: 67 % dintre cei care cred că schimbările climatice sunt o problemă foarte serioasă sunt de acord, comparativ cu 42 % dintre cei care cred că nu este o problemă gravă. În cele din urmă, respondenții care au luat măsuri pentru combaterea schimbărilor climatice sunt mai susceptibili de a fi de acord decât cei care nu au luat măsuri (66 % față de 58 %).

QC4_6 În ce măsură sunteți de acord sau nu sunteți de acord cu fiecare dintre următoarele afirmații?

Adaptarea la efectele negative ale schimbărilor climatice poate aduce beneficii cetățenilor din UE (% – UE)

	Total „Sunt de acord”	Total „dezacord”	Nu știu
UE-27	63	26	11
Sexul			
Bărbat	64	27	9
Femeie	62	26	12
Vârsta			
15-24	66	27	7
25-39	69	23	8
40-54	65	27	8
55+	58	28	14
Educație (sfârșitul)			
—15	57	25	18
16-19	62	28	10
20+	66	26	8
Încă mai studiază	67	26	7
Categoria socio-profesională			
Persoane care desfășoară activități independente	66	28	6
Manageri	68	25	7
Alte gulere albe	66	27	7
Lucrători manuali	64	27	9
Persoane de la domiciliu	61	23	16
Șomeri	64	23	13
Pensionat	56	28	16
Studenti	67	26	7
Dificultăți de plată a facturilor			
De cele mai multe ori	57	31	12
Din când în când	59	30	11
Aproape niciodată/niciodată	65	25	10
la în considerare apartenența la			
Clasa muncitoare	61	24	15
Clasa de mijloc inferioară	60	28	12
Clasa de mijloc	65	27	8
Clasa de mijloc superioară	68	26	6
Clasa superioară	77	18	5
Schimbările climatice			
Cea mai mare problemă	70	23	7
Una dintre probleme	66	25	9
Nu este o problemă	59	29	12
Percepția schimbărilor climatice			
Nu este o problemă serioasă	42	43	15
O problemă destul de gravă	54	33	13
O problemă foarte gravă	67	24	9
A luat măsuri pentru combaterea schimbărilor climatice			
Da	66	25	9
Nu	58	30	12

Eurobarometrul special 538
Schimbările climatice

5. Atitudinile față de combaterea schimbărilor climatice și a problemelor de mediu ca prioritate pentru îmbunătățirea sănătății publice

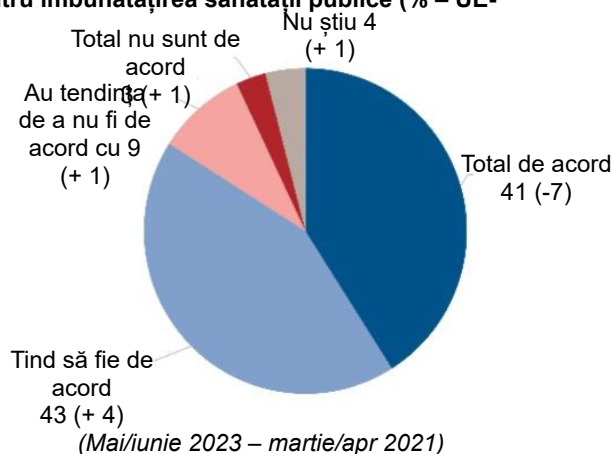
Cel puțin șase din zece state membre sunt de acord că abordarea schimbărilor climatice și a problemelor de mediu ar trebui să fie o prioritate pentru îmbunătățirea sănătății publice.

Puțin peste opt din zece respondenți din UE sunt de acord că abordarea schimbărilor climatice și a problemelor de mediu ar trebui să fie o prioritate pentru îmbunătățirea sănătății publice (84 %, -3 puncte procentuale din martie-aprilie 2021), 41 % (-7 puncte procentuale) spunând că „sunt total de acord”. Puțin peste unul din zece respondenți (12 %, + 2 pp) nu sunt de acord, în timp ce 4 % (+ 1 pp) spun că nu știu.

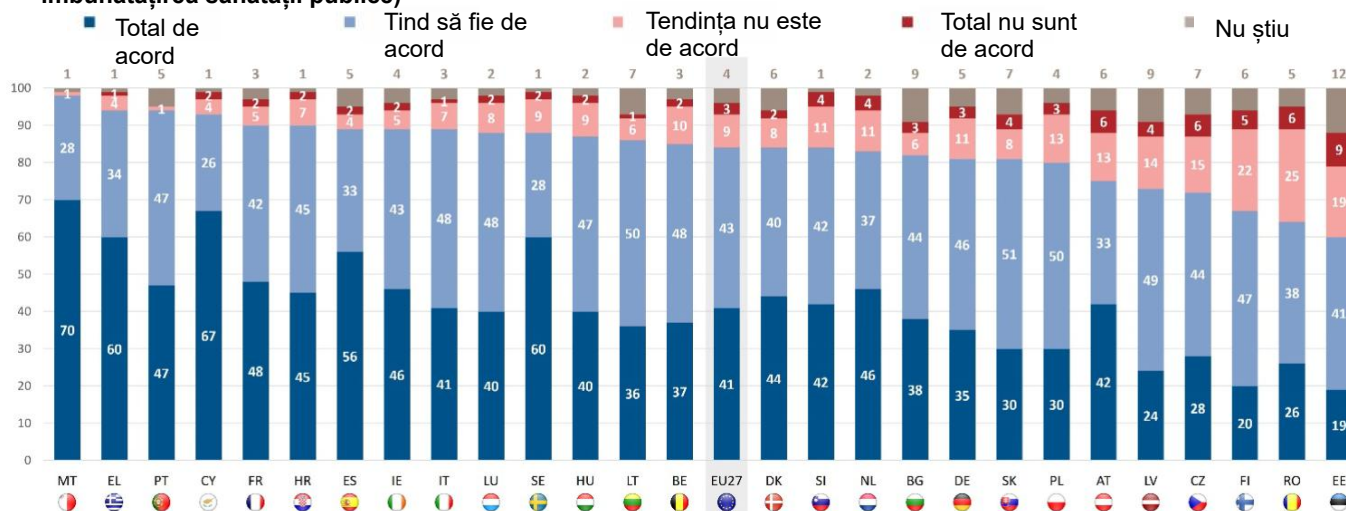
Cel puțin șase din zece respondenți din fiecare stat membru sunt de acord că abordarea problemelor legate de schimbările climatice și de mediu ar trebui să fie o prioritate pentru îmbunătățirea sănătății publice, proporțiile variind de la 98 % în Malta și 94 % în Grecia și Portugalia la 60 % în Estonia, 64 % în România și 67 % în Finlanda.

Există cinci țări în care cel puțin jumătate „sunt total de acord”: Malta (70 %), Cipru (67 %), Grecia și Suedia (ambele 60 %) și Spania (56 %). În schimb, 19 % în Estonia și 20 % în Finlanda declară că „sunt total de acord”.

QC4.1 În ce măsură sunteți de acord sau nu sunteți de acord cu fiecare dintre următoarele afirmații? Abordarea schimbărilor climatice și a problemelor de mediu ar trebui să fie o prioritate pentru îmbunătățirea sănătății publice (% – UE-27)



QC4.1 În ce măsură sunteți de acord sau nu sunteți de acord cu fiecare dintre următoarele afirmații? (% Pentru combaterea schimbărilor climatice și a problemelor de mediu ar trebui să fie o prioritate pentru îmbunătățirea sănătății publice)



Eurobarometrul special 538

Schimbările climatice

Proportia respondenților care sunt de acord că abordarea schimbărilor climatice și a problemelor de mediu ar trebui să fie o prioritate pentru îmbunătățirea sănătății publice a scăzut în 20 de țări din martie-aprilie 2021,³¹ cele mai mari scăderi fiind observate în Estonia (60 %, -16 puncte procentuale), Cehia (72 %, -14 pp) și Slovacia (81 %, -8 pp). Nivelurile acordului au crescut în cinci țări, inclusiv Malta (98 %, +5 puncte procentuale), dar rămân neschimbate în Grecia (94 %) și Franța (90 %).

QC4.1 În ce măsură sunteți de acord sau nu sunteți de acord cu fiecare dintre următoarele afirmații?
Abordarea schimbărilor climatice și a problemelor de mediu ar trebui să fie o prioritate pentru îmbunătățirea sănătății publice (%)

		UE-27	MT	EA	HU	CY	SE	EL	FR	HR	FI	DK	IE	ES	LT	LU	SI	PL	PT	FII	BG	NL	LV	AT	DE	RO	SK	CZ	EE
Total „Sunt de acord”	Mai/iunie 2023	84	98	89	87	93	88	94	90	90	67	84	89	89	86	88	84	80	94	85	82	83	73	75	81	64	81	72	60
	Δ Mar/Apr 2021	03	05	04	02	01	01	=	=	01	01	02	02	02	02	02	02	03	03	04	04	04	05	05	06	07	08	[14] ₄	16
Total „dezacord”	Mai/iunie 2023	12	1	8	11	6	11	5	7	9	27	10	7	6	7	10	15	16	1	12	9	15	18	19	14	31	12	21	28
	Δ Mar/Apr 2021	02	02	03	=	02	02	=	01	01	05	03	02	01	05	01	02	05	01	05	03	03	04	02	05	11	06	07	04
Nu știu	Mai/iunie 2023	4	1	3	2	1	1	1	3	1	6	6	4	5	7	2	1	4	5	3	9	2	9	6	5	5	7	7	12
	Δ Mar/Apr 2021	01	03	01	02	03	01	=	01	=	06	05	04	01	07	01	=	02	04	03	01	01	09	03	01	04	02	07	012

31 Comparativ cu 2021, metodologia utilizată pentru efectuarea sondajului a fost complet diferită în BE, CZ, DK, EE, IE, LV, LT, LU, PT, FI, SE și parțial în EL, MT, NL, SI, SK. Acesta a fost un element nou în 2021, prin urmare nu există o comparație din 2019.

Eurobarometrul special 538

Schimbările climatice

Analiza sociodemografică arată că cel puțin opt din zece respondenți din fiecare grup sunt de acord că abordarea schimbărilor climatice și a problemelor de mediu ar trebui să fie o prioritate pentru îmbunătățirea sănătății publice. Având în vedere nivelul ridicat al acordului, există relativ puține diferențe notabile:

- Cu cât respondentul este mai tânăr, cu atât este mai probabil ca acesta să fie de acord: 88 % dintre persoanele cu vârsta cuprinsă între 15 și 24 de ani fac acest lucru, comparativ cu 82 % dintre cei cu vârsta de 55 de ani sau peste.
- Cu cât un respondent a rămas mai mult în educație, cu atât este mai probabil ca aceștia să fie de acord: 86 % dintre cei care au absolvit învățământul în vârstă de 20 de ani sau mai mult fac acest lucru, comparativ cu 80 % care au absolvit vârsta de 15 ani sau mai puțin.

Cu toate acestea, opiniile cu privire la schimbările climatice sunt influente. Respondenții care consideră că schimbările climatice sunt cele mai grave (93 %) sau una dintre cele mai grave probleme (90 %) cu care se confruntă lumea au mai multe șanse să fie de acord cu cei care consideră că schimbările climatice nu sunt una dintre cele mai grave probleme (78 %).

În plus, respondenții care consideră că schimbările climatice sunt o problemă foarte gravă (91 %) sunt mai probabil de acord decât cei care cred că sunt destul de grave (70 %) sau nu sunt grave (45 %). În cele din urmă, respondenții care au luat măsuri pentru combaterea schimbărilor climatice sunt mai susceptibili de a fi de acord decât cei care nu au luat măsuri (89 % față de 75 %).

QC4_1 În ce măsură sunteți de acord sau nu sunteți de acord cu fiecare dintre următoarele afirmații?**Abordarea schimbărilor climatice și a problemelor de mediu ar trebui să fie o prioritate pentru îmbunătățirea sănătății publice (% – UE)**

	Total „Sunt de acord”	Total „dezacord”	Nu știu
UE-27	84	12	4
Sexul			
Bărbat	84	13	3
Femeie	84	11	5
Vârsta			
15-24	88	10	2
25-39	85	12	3
40-54	84	13	3
55+	82	12	6
Educație (sfârșitul)			
—15	80	10	10
16-19	84	13	3
20+	86	12	2
Încă mai studiază	90	8	2
Categoria socio-profesională			
Persoane care desfășoară activități independente	85	13	2
Manageri	87	12	1
Alte gulere albe	85	12	3
Lucrători manuali	83	14	3
Persoane de la domiciliu	82	12	6
Șomeri	82	13	5
Pensionat	82	11	7
Studenți	90	8	2
Dificultăți de plată a facturilor			
De cele mai multe ori	82	13	5
Din când în când	81	14	5
Aproape niciodată/niciodată	86	10	4
Ia în considerare apartenența la			
Clasa muncitoare	82	11	7
Clasa de mijloc inferioară	82	14	4
Clasa de mijloc	86	11	3
Clasa de mijloc superioară	86	13	1
Clasa superioară	86	13	1
Schimbările climatice			
Cea mai mare problemă	93	5	2
Una dintre probleme	90	7	3
Nu este o problemă	78	16	6
Percepția schimbărilor climatice			
Nu este o problemă serioasă	45	49	6
O problemă destul de gravă	70	23	7
O problemă foarte gravă	91	6	3
A luat măsuri pentru combaterea schimbărilor climatice			
Da	89	8	3
Nu	75	19	6

6. Atitudini cu privire la compromisul dintre costurile cauzate de schimbările climatice și costurile unei tranziții verzi

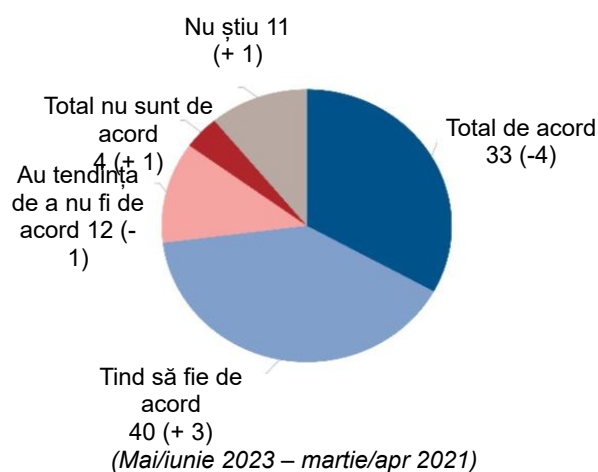
Aproape trei sferturi dintre europeni sunt de acord că costurile daunelor cauzate de schimbările climatice sunt mult mai mari decât costul investițiilor necesare pentru o tranziție verde

Peste șapte din zece respondenți (73 %, -1 punct procentual din martie-aprilie 2021) sunt de acord că costul daunelor cauzate de schimbările climatice este mult mai mare decât costul investițiilor necesare pentru o tranziție verde, inclusiv 33 % (-4 puncte procentuale) care „sunt în totalitate de acord”. În schimb, 16 % (nicio modificare) nu sunt de acord cu această afirmație, în timp ce 11 % (+ 1 pp) spun că „nu știu”.

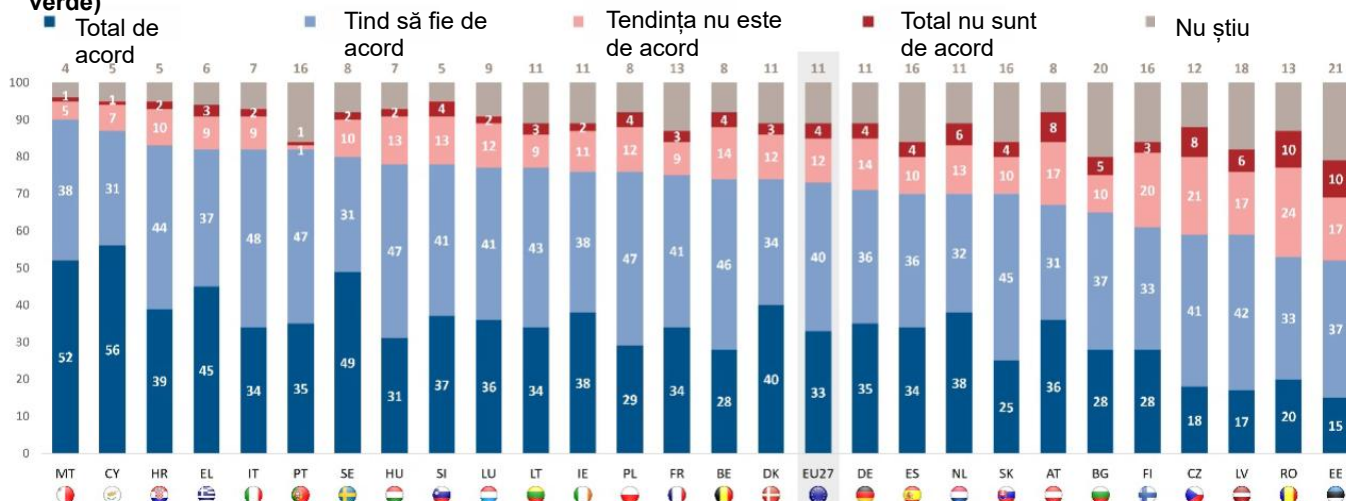
Majoritatea respondenților din fiecare stat membru sunt de acord că costul daunelor cauzate de schimbările climatice este mult mai mare decât costul investițiilor necesare pentru o tranziție verde. Cele mai ridicate niveluri de acord sunt observate în rândul respondenților din Malta (90 %), Cipru (87 %) și Croația (83 %), în timp ce peste jumătate din Estonia (52 %), România (53 %), Letonia și Cehia (59 % fiecare) sunt de acord.

Cipru (56 %) și Malta (52 %) sunt singurele țări în care cel puțin jumătate spun că sunt „total de acord” cu această declarație, deși 49 % din Suedia răspund, de asemenea, în acest fel. La celălalt capăt al scalei, 15 % în Estonia, 17 % în Letonia și 18 % în Cehia „sunt total de acord”.

ÎC4.2 În ce măsură sunteți de acord sau nu sunteți de acord cu fiecare dintre următoarele afirmații? Costurile daunelor cauzate de schimbările climatice sunt mult mai mari decât costurile investițiilor necesare pentru o tranziție verde (% – UE-27)



ÎC4.2 În ce măsură sunteți de acord sau nu sunteți de acord cu fiecare dintre următoarele afirmații? (% Costurile daunelor cauzate de schimbările climatice sunt mult mai mari decât costurile investițiilor necesare pentru o tranziție verde)



Eurobarometrul special 538

Schimbările climatice

Din martie-aprilie 2021³², nivelul declarației a scăzut în 18 state membre, inclusiv Estonia (52 %, -23 pp), Slovacia (70 %, -12 pp), Cehia (59 %, -12 pp), Letonia (59 %, -10 pp) și Irlanda (76 %, -10 pp). Pe de altă parte, acordul a crescut în opt țări, inclusiv Malta (90 %, + 9 pp), Franța (75 %, + 6 pp) și Ungaria (78 %, + 6 pp). În Țările de Jos nu s-a înregistrat nicio schimbare de opinie (70 %).

Nivelurile de „nu știu” au crescut cu cel puțin zece puncte procentuale în opt țări, în special în Estonia (21 %, + 21 pp), Letonia (18 %, + 18 pp) și Finlanda (16 %, + 16 pp).

ÎC4.2 În ce măsură sunteți de acord sau nu sunteți de acord cu fiecare dintre următoarele afirmații?

Costurile daunelor cauzate de schimbările climatice sunt mult mai mari decât costurile investițiilor necesare pentru o tranziție verde (%)

		UE-27	MT	FR	HU	EA	BG	PL	ES	CY	NL	DE	SE	DK	EL	HR	LT	AT	LU	SI	RO	FII	PT	FI	IE	LV	CZ	SK	EE
Total „Sunt de acord”	Mai/iunie 2023	73	90	75	78	82	65	76	70	87	70	71	80	74	82	83	77	67	77	78	53	74	82	61	76	59	59	70	52
	Δ Mar/Apr 2021	01	09	06	06	04	03	03	01	01	=	02	02	03	03	03	04	04	06	06	08	◀9	◀9	◀9	010	010	012	012	◀23
Total „dezacord”	Mai/iunie 2023	16	6	12	15	11	15	16	14	8	19	18	12	15	12	12	12	25	14	17	34	18	2	23	13	23	29	14	27
	Δ Mar/Apr 2021	=	01	01	01	04	06	=	=	01	01	02	06	07	01	02	07	05	03	02	⇒11	01	06	07	01	08	01	06	02
Nu știu	Mai/iunie 2023	11	4	13	7	7	20	8	16	5	11	11	8	11	6	5	11	8	9	5	13	8	16	16	11	18	12	16	21
	Δ Mar/Apr 2021	01	08	05	05	=	◀9	03	01	02	01	=	08	⇒10	02	01	⇒11	01	09	04	03	08	015	016	⇒11	018	⇒11	06	⇒21

32 Comparativ cu 2021, metodologia utilizată pentru efectuarea sondajului a fost complet diferită în BE, CZ, DK, EE, IE, LV, LT, LU, PT, FI, SE și parțial în EL, MT, NL, SI, SK. Acesta a fost un element nou în 2021, prin urmare nu există o comparație din 2019.

Eurobarometrul special 538

Schimbările climatice

Analiza sociodemografică arată că cel puțin două treimi dintre respondenții din fiecare grup sunt de acord că costurile daunelor cauzate de schimbările climatice sunt mult mai mari decât costurile investițiilor necesare pentru o tranziție verde. Acesta subliniază, de asemenea, următoarele:

- Cu cât respondentul este mai tânăr, cu atât este mai probabil ca acesta să fie de acord: 80 % dintre persoanele cu vârsta cuprinsă între 15 și 24 de ani fac acest lucru, comparativ cu 68 % dintre cei cu vârsta de 55 de ani sau peste.
- Cu cât un respondent a rămas mai mult în educație, cu atât este mai probabil să fie de acord: 77 % dintre cei care au absolvit învățământul în vârstă de 20 de ani sau mai mult sunt de acord, comparativ cu 66 % care au absolvit vârsta de 15 ani sau mai puțin.
- Elevii (80 %) sunt mai susceptibili de a fi de acord decât alte grupuri socio-profesionale și, în special, pensionari și casnici (ambele 67 %).
- Respondenții care se consideră a fi clasa de mijloc superioară (80 %) sunt cei mai susceptibili să fie de acord, în special în comparație cu cei care se consideră parte a clasei muncitoare (67 %).

Analiza arată, de asemenea, că respondenții care consideră că schimbările climatice sunt cele mai grave (85 %) sau una dintre cele mai grave probleme (79 %) cu care se confruntă lumea au mai multe șanse să fie de acord cu cei care nu cred că schimbările climatice sunt una dintre cele mai grave probleme (67 %). De asemenea, aceasta ilustrează faptul că respondenții care consideră că schimbările climatice sunt o problemă foarte gravă (80 %) sunt mai susceptibili de a fi de acord decât cei care consideră că acestea sunt destul de grave (60 %) sau nu sunt grave (36 %). În cele din urmă, respondenții care au luat măsuri pentru combaterea schimbărilor climatice sunt mai susceptibili de a fi de acord decât cei care nu au luat măsuri (78 % față de 66 %).

QC4_2 În ce măsură sunteți de acord sau nu sunteți de acord cu fiecare dintre următoarele afirmații?

Costurile daunelor cauzate de schimbările climatice sunt mult mai mari decât costurile investițiilor necesare pentru o tranziție verde (% – UE)

	Total „Sunt de acord”	Total „dezacord”	Nu știu
UE-27	73	16	11
Sexul			
Bărbat	74	17	9
Femeie	72	15	13
Vârsta			
15-24	80	12	8
25-39	76	16	8
40-54	76	16	8
55+	68	16	16
Educație (sfârșitul)			
—15	66	12	22
16-19	72	18	10
20+	77	15	8
Încă mai studiază	80	12	8
Categoria socio-profesională			
Persoane care desfășoară activități independente	75	17	8
Manageri	79	15	6
Alte gulere albe	78	15	7
Lucrători manuali	72	18	10
Persoane de la domiciliu	67	17	16
Șomeri	70	17	13
Pensionat	67	15	18
Studenti	80	12	8
Dificultăți de plată a facturilor			
De cele mai multe ori	71	16	13
Din când în când	72	17	11
Aproape niciodată/niciodată	75	14	11
la în considerare apartenența la			
Clasa muncitoare	67	15	18
Clasa de mijloc inferioară	73	16	11
Clasa de mijloc	76	16	8
Clasa de mijloc superioară	80	15	5
Clasa superioară	75	17	8
Schimbările climatice			
Cea mai mare problemă	85	9	6
Una dintre probleme	79	11	10
Nu este o problemă	67	20	13
Percepția schimbărilor climatice			
Nu este o problemă serioasă	36	52	12
O problemă destul de gravă	60	26	14
O problemă foarte gravă	80	10	10
A luat măsuri pentru combaterea schimbărilor climatice			
Da	78	13	9
Nu	66	20	14

Eurobarometrul special 538
Schimbările climatice

IV. PRIVIND SPRE VIITOR



1. Acțiunile actuale ale guvernelor naționale de combatere a schimbărilor climatice

Aproape șapte din zece europeni consideră că guvernul lor național nu face suficient pentru a combate schimbările climatice

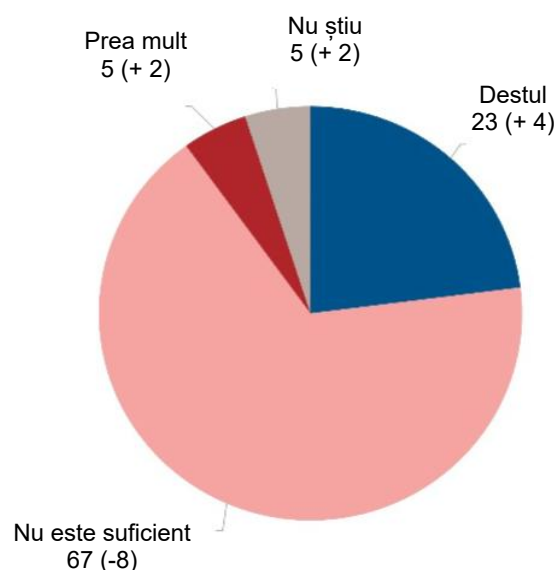
Atunci când au fost întrebați, 67 % dintre respondenți consideră că guvernul lor național nu face suficient pentru a combate schimbările climatice. Aceasta reprezintă o scădere de opt puncte procentuale din martie-aprilie 2021.³³ Aproape un sfert (23 %, + 4 puncte procentuale) cred că guvernul lor național face suficient, în timp ce 5 % (+ 2 pp) spun că se fac prea multe. Unul din douăzeci (5 %, + 2 pp) spune că nu știe.

În toate statele membre, cu excepția unui singur stat membru, respondenții sunt cel mai probabil să spună că guvernul lor național nu face suficient pentru a combate schimbările climatice. Cel puțin opt din zece în Croația (85 %), Cipru (83 %) și Spania și Suedia (80 % fiecare) cred în acest fel, la fel ca 37 % în Estonia (față de 34 % care spun „suficient”), 50 % în Danemarca și 51 % în Austria.

Excepția este Finlanda, unde 40 % spun că guvernul lor național face suficient, iar 38 % spun că nu face suficient. Cel puțin trei din zece respondenți din Danemarca (39 %), Luxemburg (38 %), Germania, Estonia (ambele 34 %) și Polonia (31 %) consideră, de asemenea, că guvernul lor face suficient.

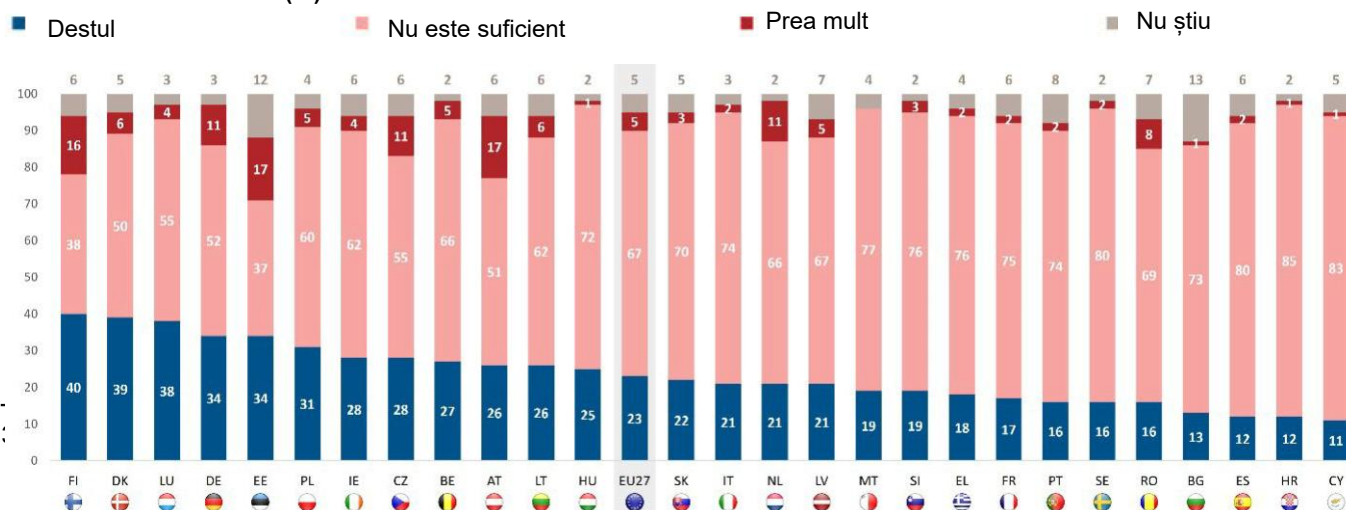
În șase țări, cel puțin unul din zece respondenți consideră

QC7. Credeți că guvernul (NATIONALITATE) face suficient, nu suficient sau prea mult pentru a combate schimbările climatice? (% IE27)



(Mai/iunie 2023 – martie/apr 2021)

QC7. Credeți că guvernul (NATIONALITATE) face suficient, nu suficient sau prea mult pentru a combate schimbările climatice? (%)



Eurobarometrul special 538

Schimbările climatice

Evoluțiile naționale din martie-aprilie 2021 corespund³⁴, în general, tendinței globale a UE: respondenții sunt acum mai predispuși să creadă că guvernul național face suficient și mai puțin probabil să creadă că nu face suficient.

Proporția respondenților care consideră că guvernul lor național face suficiente eforturi pentru a combate schimbările climatice a crescut în 19 țări, printre care Belgia (27 %, + 13 puncte procentuale) și Irlanda (28 %, + 10 puncte procentuale). Aceasta a scăzut în patru țări, inclusiv Austria (26 %, -7 pp) și a rămas stabilă în patru țări.

În 23 de state membre, respondenții sunt acum mai puțin susceptibili să spună că guvernul lor național nu face suficient. De fapt, în zece țări declinul este de cel puțin zece puncte procentuale, cel mai mare fiind înregistrat în Estonia (37 %, -29 pp), Cehia (55 %, -22 pp) și Lituania (62 %, -18 pp). În celelalte patru țări, această tendință este inversată, cea mai mare creștere înregistrată în Suedia (80 %, + 11 puncte procentuale).

Estonia (17 %, + 11 pp) este singura țară în care s-a înregistrat o schimbare de cel puțin zece puncte în proporția respondenților care cred că guvernul lor național face prea mult.

QC7 Credeți că guvernul (NATIONALITATE) face suficient, nu suficient sau prea mult pentru a combate schimbările climatice?

(%)

		UE-27	FI	IE	EA	LT	SK	CZ	DE	LU	RO	EE	FR	BG	EL	PL	SI	DK	HR	MT	PT	ES	LV	HU	FI	NL	SE	CY	AT
Destul	Mai/iunie 2023	23	27	28	21	26	22	28	34	38	16	34	17	13	18	31	19	39	12	19	16	12	21	25	40	21	16	11	26
	Δ Mar/Apr 2021	04	013	⇒10	09	09	09	08	08	08	07	06	05	03	03	03	03	02	02	02	02	=	=	=	=	Ö2	Ö5	Ö6	Ö7
Nu este suficient	Mai/iunie 2023	67	66	62	74	62	70	55	52	55	69	37	75	73	76	60	76	50	85	77	74	80	67	72	38	66	80	83	51
	Δ Mar/Apr 2021	Ö8	◀16	◀15	Ö10	◀18	Ö12	◀22	◀15	Ö8	Ö10	29	Ö6	Ö5	Ö2	Ö7	Ö6	Ö4	Ö2	◀11	Ö2	Ö4	01	04	Ö5	⇒11	07	Ö3	
Prea mult	Mai/iunie 2023	5	5	4	2	6	3	11	11	4	8	17	2	1	2	5	3	6	1	0	2	2	5	1	16	11	2	1	17
	Δ Mar/Apr 2021	02	02	Ö1	01	03	02	08	07	Ö2	01	⇒11	=	=	=	02	02	Ö1	01	Ö1	01	01	Ö3	=	◀9	06	Ö8	Ö2	09
Nu știu	Mai/iunie 2023	5	2	6	3	6	5	6	3	3	7	12	6	13	4	4	2	5	2	4	8	6	7	2	6	2	2	5	6
	Δ Mar/Apr 2021	02	01	06	=	06	01	06	=	02	02	012	01	02	Ö1	02	01	05	01	01	08	01	07	Ö1	05	01	02	01	01

34 Comparativ cu 2021, metodologia utilizată pentru efectuarea sondajului a fost complet diferită în BE, CZ, DK, EE, IE, LV, LT, LU, PT, FI, SE și parțial în EL, MT, NL, SI, SK. Aceasta a fost o întrebare nouă în 2021, prin urmare nu există o comparație din 2019.

Eurobarometrul special 538

Schimbările climatice

Analiza socio-demografică se concentrează asupra respondenților care cred că guvernul lor național nu face suficient pentru a combate schimbările climatice. Acesta subliniază că cel puțin șase din zece din fiecare grup dețin acest aviz și ilustrează, de asemenea, că:

- Cu cât respondentul este mai tânăr, cu atât este mai probabil să spună că guvernul lor național nu face suficient: 75 % dintre persoanele cu vârsta cuprinsă între 15 și 24 de ani spun acest lucru, comparativ cu 63 % dintre cei cu vârsta de 55 de ani sau peste.
- Cu cât un respondent a rămas mai mult în educație, cu atât este mai probabil să creadă că guvernul lor nu face suficient: 69 % dintre cei care au împlinit vârsta de 20 de ani sau mai mult, comparativ cu 61 % care au împlinit vârsta de 15 ani sau mai puțin.
- Elevii (76 %) sunt mult mai predispuși decât alte grupuri socio-profesionale să spună că guvernul nu face suficient.
- Cu cât este mai sus scara socială pe care un respondent o consideră ea însăși, cu atât este mai probabil să spună că guvernul național nu face suficient.

Analiza subliniază, de asemenea, că respondenții care consideră că schimbările climatice sunt cea mai gravă problemă pentru lume (80 %) sunt mai predispuși să gândească în acest fel decât cei care consideră că schimbările climatice sunt una dintre cele mai grave probleme (72 %) sau nu una dintre cele mai grave probleme (60 %). De asemenea, respondenții care consideră că schimbările climatice sunt o problemă foarte gravă (74 %) sunt mult mai predispuși să creadă că guvernul lor național nu face suficient în comparație cu cei care consideră că este mai puțin grav. În cele din urmă, respondenții care au luat măsuri pentru combaterea schimbărilor climatice sunt mai predispuși să creadă că guvernul național nu face suficient decât cei care nu au luat măsuri (70 % față de 61 %).

QC7 Credeți că guvernul (NATIONALITATE) face suficient, nu suficient sau prea mult pentru a combate schimbările climatice?

(% – UE)

	Destul	Nu este suficient	Prea mult	Nu știu
UE-27	23	67	5	5
Sexul				
Bărbat	23	66	7	4
Femeie	23	68	4	5
Vârsta				
15-24	18	75	2	5
25-39	21	70	6	3
40-54	25	66	6	3
55+	25	63	6	6
Educație (sfârșitul)				
—15	26	61	4	9
16-19	25	65	6	4
20+	22	69	5	4
Încă mai studiază	18	76	2	4
Categoria socio-profesională				
Persoane care desfășoară activități independente	22	69	7	2
Manageri	23	69	6	2
Alte gulere albe	24	67	6	3
Lucrători manuali	24	65	7	4
Persoane de la domiciliu	24	65	4	7
Șomeri	21	68	6	5
Pensionat	24	63	5	8
Studenti	18	76	2	4
Dificultăți de plată a facturilor				
De cele mai multe ori	19	70	6	5
Din când în când	23	67	5	5
Aproape niciodată/niciodată	24	66	6	4
la în considerare apartenența la				
Clasa muncitoare	23	65	4	8
Clasa de mijloc inferioară	23	67	6	4
Clasa de mijloc	24	68	5	3
Clasa de mijloc superioară	22	71	5	2
Clasa superioară	20	75	5	0
Schimbările climatice				
Cea mai mare problemă	16	80	1	3
Una dintre probleme	22	72	2	4
Nu este o problemă	26	60	8	6
Percepția schimbărilor climatice				
Nu este o problemă serioasă	32	31	32	5
O problemă destul de gravă	35	49	9	7
O problemă foarte gravă	20	74	2	4
A luat măsuri pentru combaterea schimbărilor climatice				
Da	23	70	4	3
Nu	25	61	8	6

2. Obiective privind energia din surse regenerabile

Aproape nouă din zece europeni consideră că este important ca guvernul lor național și Uniunea Europeană să stabilească obiective ambițioase de creștere a cantității de energie regenerabilă utilizată până în 2030

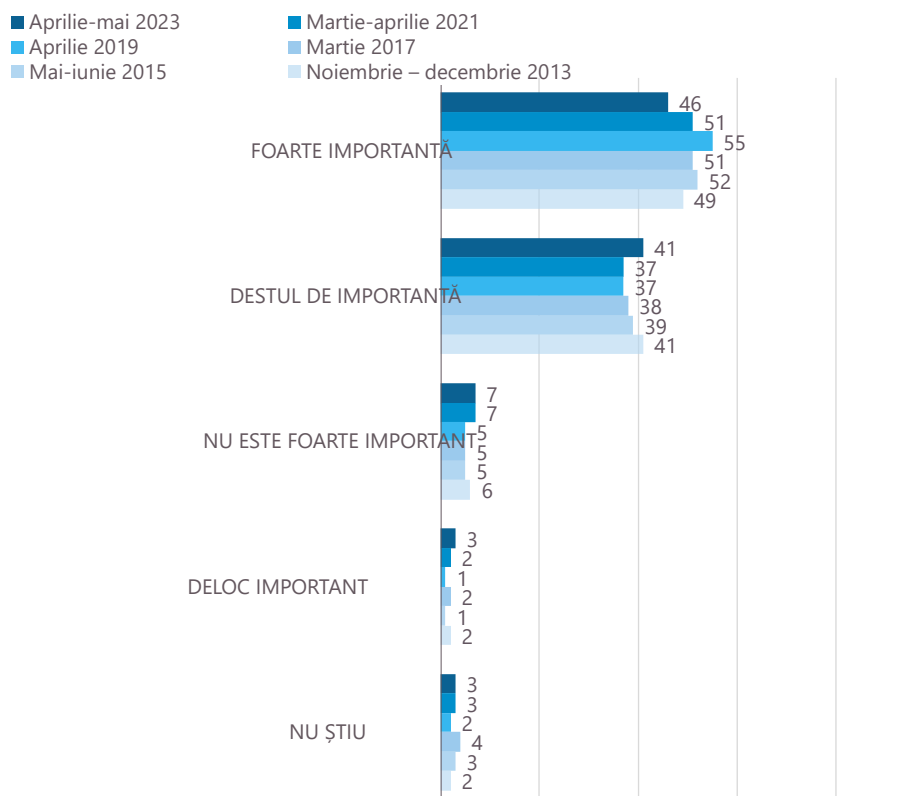
Respondenții au fost întrebați cât de important consideră că este guvernul lor național, iar Uniunea Europeană a stabilit obiective ambițioase pentru creșterea cantității de energie regenerabilă utilizată, cum ar fi energia eoliană sau solară, până în 2030.³⁵

Aproape nouă din zece (87 %, -1 punct procentual din martie-aprilie 2021) consideră că este important ca guvernul lor național să stabilească obiective ambițioase în acest domeniu, 46 % (-5 puncte procentuale) considerând că acest lucru este „foarte important”. În

contrast, 10 % (+ 1 pp) consideră că acest lucru nu este important, în timp ce 3 % (fără schimbare) spun că nu știu.

Tendința pe termen lung arată că acordul general este acum la cel mai scăzut nivel din istorie. În plus, proporția respondenților care consideră că obiectivele ambițioase sunt „foarte importante” se află, de asemenea, la cel mai scăzut nivel înregistrat vreodată, cu trei puncte sub nivelul minim anterior din 2013.

QC8.1 Cât de important credeți că este ca următoarele autorități să stabilească obiective ambițioase de creștere a cantității de energie regenerabilă utilizată, cum ar fi energia eoliană sau solară, până în 2030? Guvernul (NATIONALITATE) (% – UE-27)

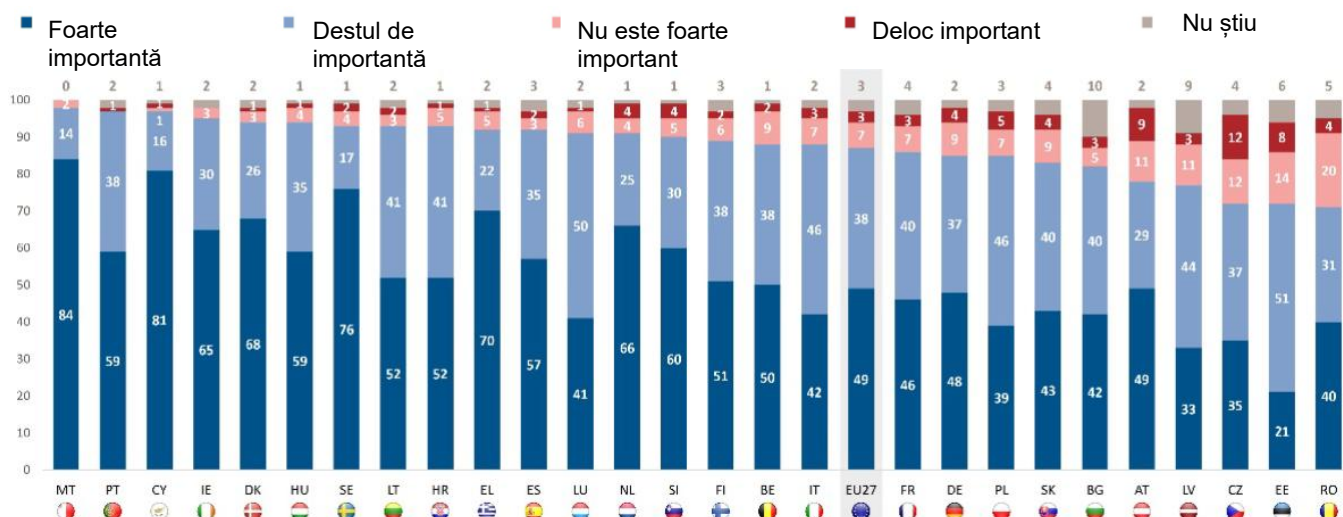


35 QC8. Cât de important credeți că este ca următoarele autorități să ia măsuri și să crească cantitatea de energie regenerabilă utilizată, cum ar fi energia eoliană sau solară, până în 2030? QC8.1 Guvernul (NATIONALITATE) QC8.2 Uniunea Europeană.

La nivel național, mai mult de două treimi dintre respondenții din fiecare țară consideră că este important ca guvernul lor național să stabilească obiective ambițioase de creștere a utilizării energiei din surse regenerabile până în 2030. Această opinie este aproape universală în Malta și Portugalia (98 % fiecare) și Cipru (97 %), cu 69 % în Estonia, 71 % în Cehia și 75 % în Letonia.

În 12 state membre, cel puțin jumătate dintre respondenți consideră că este „foarte important” ca guvernul lor național să stabilească aceste obiective, iar în Malta (83 %), Cipru (79 %) și Suedia (70 %) cel puțin șapte din zece consideră acest lucru. În schimb, 19 % în Estonia, 30 % în Letonia și 31 % în Polonia consideră, de asemenea, că acest lucru este „foarte important”.

QC8.2 Cât de important credeți că este ca următoarele autorități să ia măsuri și să crească cantitatea de energie regenerabilă utilizată, cum ar fi energia eoliană sau solară, până în 2030? (% – Uniunea Europeană)



Eurobarometrul special 538

Schimbările climatice

Tendențele la nivel național din martie-aprilie 2021³⁶ sunt mixte. Proporția respondenților care consideră că este important ca guvernul național să crească cantitatea de energie din surse regenerabile utilizată până în 2030 a crescut în 12 țări, inclusiv Finlanda (86 %, + 11 puncte procentuale față de 2021, -3 puncte procentuale comparativ cu 2019), dar a scăzut în 14 țări, inclusiv Estonia (69 %, -14 puncte procentuale din 2021, -19 pp din 2019) și Cehia (71 %, -10 pp). Nu s-a înregistrat nicio schimbare de opinie în Luxemburg (92 %).

QC8.1 Cât de important credeți că este ca următoarele autorități să ia măsuri și să crească cantitatea de energie regenerabilă utilizată, cum ar fi energia eoliană sau solară, până în 2030?
Guvernul (NATIONALITATE) (%)

		UE-27	FI	MT	LT	PL	EA	SE	DK	IE	FR	EL	CY	PT	LU	HU	NL	HR	FII	DE	ES	SI	AT	LV	RO	BG	SK	CZ	EE
Total „Important”	Mai/iunie 2023	87	86	98	92	85	89	92	93	96	87	92	97	98	92	94	91	91	89	85	91	89	81	75	76	82	82	71	69
	Δ Mar/Apr 2021	Ö1	⇒11	O5	O4	O4	O3	O3	O2	O2	O2	O1	O1	O1	=	Ö1	Ö1	Ö2	Ö3	Ö3	Ö3	Ö3	Ö4	Ö6	Ö7	Ö8	Ö8	Ö10	[14] 4
Total „Nu este important”	Mai/iunie 2023	10	12	1	6	12	9	7	5	3	9	6	3	1	6	5	7	8	10	13	6	10	16	16	21	9	14	25	25
	Δ Mar/Apr 2021	O1	◀13	Ö1	Ö6	Ö2	Ö2	Ö4	Ö4	Ö3	Ö1	Ö1	O1	Ö2	Ö2	O1	Ö1	O1	O2	O3	O2	O3	O3	Ö3	O9	O5	O8	O6	O8
Nu știu	Mai/iunie 2023	3	2	1	2	3	2	1	2	1	4	2	0	1	2	1	2	1	1	2	3	1	3	9	3	9	4	4	6
	Δ Mar/Apr 2021	=	O2	Ö4	O2	Ö2	Ö1	O1	O2	O1	Ö1	=	Ö2	O1	O2	=	O2	O1	O1	=	O1	=	O1	O9	Ö2	O3	=	O4	O6

36 Comparativ cu 2021, metodologia utilizată pentru efectuarea sondajului a fost complet diferită în BE, CZ, DK, EE, IE, LV, LT, LU, PT, FI, SE și parțial în EL, MT, NL, SI, SK. În cazul în care diferențele sunt semnificative, s-a adăugat o comparație cu rezultatele din 2019.

Eurobarometrul special 538

Schimbările climatice

Analiza socio-demografică subliniază că mai mult de opt din zece din fiecare grup consideră că este important ca guvernul național să crească cantitatea de energie regenerabilă utilizată până în 2030. Având în vedere nivelul ridicat al acordului general, există puține diferențe notabile:

- Persoanele cu vârste cuprinse între 15 și 24 de ani sunt cele mai susceptibile de a spune că acest lucru este important, în special în comparație cu cei cu vârsta de 55 de ani și peste (91 % față de 85 %).
- Cei care rareori sau niciodată nu au dificultăți în a plăti facturile (89 %) sunt mai predispuși să creadă că acest lucru este important decât cei care se confruntă cu dificultăți mai mari.

Cu toate acestea, analiza ilustrează faptul că respondenții care consideră că schimbările climatice sunt cele mai grave (95 %) sau una dintre cele mai grave (93 %) probleme cu care se confruntă lumea sunt mai susceptibile de a crede că această acțiune a guvernului național este importantă decât cei care nu cred că schimbările climatice sunt o problemă gravă (81 %). Aceasta arată, de asemenea, că, cu cât respondenții mai în serios privesc schimbările climatice, cu atât este mai probabil ca acestea să considere că este important ca guvernele naționale să ia măsuri pentru a crește consumul de energie din surse regenerabile: 93 % dintre cei care cred că este o problemă foarte gravă cred că acest lucru este important, comparativ cu 50 % care spun că schimbările climatice nu sunt o problemă serioasă.

QC8_1

Cât de important credeți că este ca următoarele autorități să ia măsuri și să crească cantitatea de energie regenerabilă utilizată, cum ar fi energia eoliană sau solară, până în 2030?

Guvernul (NATIONALITATE) (% – UE)

	Total „Important”	Total „Nu este important”	Nu știu
UE-27	87	10	3
Sexul			
Bărbat	86	12	2
Femeie	88	9	3
Vârsta			
15-24	91	7	2
25-39	87	11	2
40-54	87	11	2
55+	85	11	4
Educație (sfârșitul)			
—15	85	9	6
16-19	86	12	2
20+	89	9	2
Încă mai studiază	93	5	2
Categoria socio-profesională			
Persoane care desfășoară activități independente	89	9	2
Manageri	90	9	1
Alte gulere albe	88	10	2
Lucrători manuali	84	14	2
Persoane de la domiciliu	87	10	3
Șomeri	87	9	4
Pensionat	85	11	4
Studenți	93	5	2
Dificultăți de plată a facturilor			
De cele mai multe ori	84	12	4
Din când în când	83	14	3
Aproape niciodată/niciodată	89	9	2
Ia în considerare apartenența la			
Clasa muncitoare	86	10	4
Clasa de mijloc inferioară	86	12	2
Clasa de mijloc	88	10	2
Clasa de mijloc superioară	91	8	1
Clasa superioară	93	7	0
Schimbările climatice			
Cea mai mare problemă	95	4	1
Una dintre probleme	93	5	2
Nu este o problemă	81	15	4
Percepția schimbărilor climatice			
Nu este o problemă serioasă	50	46	4
O problemă destul de gravă	74	21	5
O problemă foarte gravă	93	5	2
A luat măsuri pentru combaterea schimbărilor climatice			

Eurobarometrul special 538

Schimbările climatice

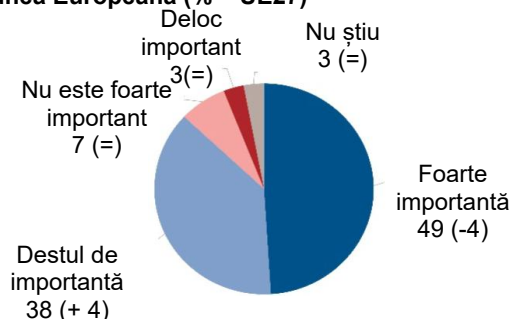
Da	92	6	2
Nu	79	17	4

Aproape nouă din zece respondenți (87 %, nicio schimbare din martie-aprilie 2021) sunt de acord că este important ca Uniunea Europeană să stabilească obiective ambițioase de creștere a cantității de energie din surse regenerabile utilizate până în 2030, 49 % (-4 puncte procentuale) considerând că acest lucru este „foarte important”. În contrast, 10 % (fără schimbare) spun că acest lucru nu este important, în timp ce 3 % (fără schimbare) spun că „nu știu”.

Mai mult de șapte din zece respondenți din fiecare țară spun că este important ca Uniunea Europeană să stabilească obiective ambițioase în acest domeniu, cu proporții variind de la 98 % în Malta și 97 % în Cipru și Portugalia la 71 % în România și 72 % în Cehia și Estonia.

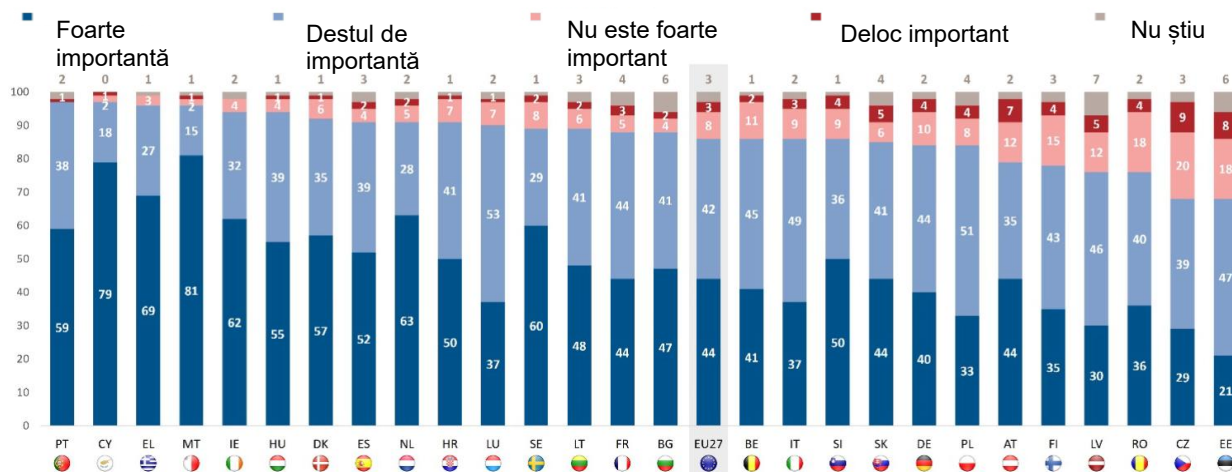
Cel puțin trei sferturi dintre respondenții din Malta (84 %), Cipru (81 %) și Suedia (76 %) consideră că stabilirea de obiective ambițioase în acest domeniu este foarte importantă, comparativ cu 21 % în Estonia, 33 % în Letonia și 35 % în Cehia, care gândesc la fel.

QC8.2 Cât de important credeți că este ca următoarele autorități să ia măsuri și să crească cantitatea de energie regenerabilă utilizată, cum ar fi energia eoliană sau solară, până în 2030? Uniunea Europeană (% – UE27)



(Mai/iunie 2023 – martie/apr 2021)

QC9.1 Cât de important credeți că este ca următoarele autorități să ia măsuri pentru a îmbunătăți eficiența energetică până în 2030 (de exemplu, prin încurajarea cetățenilor să își izoleze locuința, să instaleze panouri solare sau să cumpere mașini electrice)? (% Guvernul (NATIONALITATE))



Eurobarometrul special 538

Schimbările climatice

Tendențele la nivel național din martie-aprilie 2021³⁷ sunt din nou mixte. Proporția respondenților care consideră că este important ca UE să crească cantitatea de energie din surse regenerabile utilizată până în 2030 a crescut în 12 țări, inclusiv Finlanda (89 %, + 7 puncte procentuale), dar a scăzut în 14 țări, inclusiv Estonia (72 %, -13 pp) și Letonia (77 %, -10 pp). Nu s-a înregistrat nicio schimbare de opinie în Ungaria (94 %).

QC8.2 Cât de important credeți că este ca următoarele autorități să ia măsuri și să crească cantitatea de energie regenerabilă utilizată, cum ar fi energia eoliană sau solară, până în 2030?
Uniunea Europeană (%)

		UE-27	FI	MT	EA	DK	FR	SE	HR	PL	EL	CY	LT	NL	HU	IE	DE	ES	PT	LU	SI	FII	AT	BG	RO	SK	CZ	LV	EE
Total „Important”	Mai/iunie 2023	87	89	98	88	94	86	93	93	85	92	97	93	91	94	95	85	92	97	91	90	88	78	82	71	83	72	77	72
	Δ Mar/Apr 2021	=	07	05	04	03	03	03	02	02	01	01	01	01	=	01	02	02	02	03	03	04	04	07	08	08	◀9	010	◀13
Total „Nu este important”	Mai/iunie 2023	10	8	2	10	4	10	6	6	12	6	2	5	8	5	3	13	5	1	7	9	11	20	8	24	13	24	14	22
	Δ Mar/Apr 2021	=	010	=	03	05	01	04	02	01	=	=	03	01	=	01	03	02	=	01	03	03	06	04	09	07	05	01	07
Nu știu	Mai/iunie 2023	3	3	0	2	2	4	1	1	3	2	1	2	1	1	2	2	3	2	2	1	1	2	10	5	4	4	9	6
	Δ Mar/Apr 2021	=	03	05	01	02	02	01	=	03	01	01	02	=	=	02	01	=	02	02	=	01	02	03	01	01	04	09	06

37 Comparativ cu 2021, metodologia utilizată pentru efectuarea sondajului a fost complet diferită în BE, CZ, DK, EE, IE, LV, LT, LU, PT, FI, SE și parțial în EL, MT, NL, SI, SK. Acesta a fost un element nou în 2021, prin urmare nu există o comparație din 2019.

Eurobarometrul special 538

Schimbările climatice

Analiza sociodemografică arată că mai mult de opt din zece din fiecare grup consideră că este important ca UE să crească cantitatea de energie din surse regenerabile utilizată până în 2030. Nivelul general ridicat al acordului înseamnă că există o singură diferență notabilă: cei care rareori sau niciodată nu au dificultăți în a plăti facturile (89 %) sunt mai predispuși să creadă că acest lucru este important decât cei care se confruntă cu dificultăți mai mari (83 %).

Cu toate acestea, analiza arată că respondenții care cred că schimbările climatice sunt cele mai grave (95 %) sau una dintre cele mai grave (93 %) probleme sunt mai susceptibile de a crede că acest lucru este important decât cei care nu o fac (81 %). Aceasta arată, de asemenea, cu cât respondenții mai serioși privesc schimbările climatice, cu atât este mai probabil ca aceștia să creadă că este important ca UE să ia măsuri pentru a crește consumul de energie din surse regenerabile: 93 % dintre cei care cred că este o problemă foarte gravă cred că acest lucru este important, comparativ cu 51 % care spun că schimbările climatice nu sunt o problemă serioasă.

QC8_2 Cât de important credeți că este ca următoarele autorități să ia măsuri și să crească cantitatea de energie regenerabilă utilizată, cum ar fi energia eoliană sau solară, până în 2030?

Uniunea Europeană (% – UE)

	Total „Important”	Total „Nu este important”	Nu știu
UE-27	87	10	3
Sexul			
Bărbat	85	12	3
Femeie	88	9	3
Vârsta			
15-24	91	7	2
25-39	88	10	2
40-54	86	12	2
55+	86	10	4
Educație (sfârșitul)			
—15	84	9	7
16-19	86	12	2
20+	89	9	2
Încă mai studiază	92	6	2
Categoria socio-profesională			
Persoane care desfășoară activități independente	88	10	2
Manageri	90	9	1
Alte gulere albe	88	10	2
Lucrători manuali	84	13	3
Persoane de la domiciliu	84	12	4
Șomeri	88	9	3
Pensionat	85	10	5
Studenți	92	6	2
Dificultăți de plată a facturilor			
De cele mai multe ori	83	13	4
Din când în când	83	14	3
Aproape niciodată/niciodată	89	9	2
Ia în considerare apartenența la			
Clasa muncitoare	86	9	5
Clasa de mijloc inferioară	85	13	2
Clasa de mijloc	87	11	2
Clasa de mijloc superioară	91	8	1
Clasa superioară	91	9	0
Schimbările climatice			
Cea mai mare problemă	95	4	1
Una dintre probleme	93	5	2
Nu este o problemă	81	15	4
Percepția schimbărilor climatice			
Nu este o problemă serioasă	51	44	5
O problemă destul de gravă	74	21	5
O problemă foarte gravă	93	5	2
A luat măsuri pentru combaterea schimbărilor climatice			
Da	92	6	2
Nu	78	17	5

Eurobarometrul special 538
Schimbările climatice

3. Obiective de eficiență energetică

Mai mult de opt din zece europeni consideră că este important ca guvernul lor național și Uniunea Europeană să ia măsuri pentru a îmbunătăți eficiența energetică până în 2030

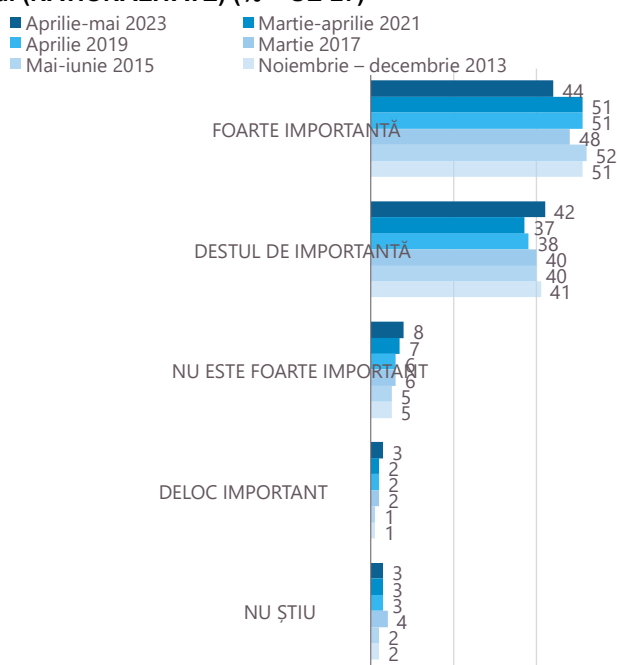
Respondenții au fost întrebați cât de important este ca guvernul lor național și Uniunea Europeană să ia măsuri pentru a îmbunătăți eficiența energetică până în 2030 (de exemplu, prin încurajarea cetățenilor să își izoleze locuința, să instaleze panouri solare sau să cumpere mașini electrice).³⁸³⁹

O majoritate substanțială (86 %, -2 puncte procentuale din martie-aprilie 2021) consideră că este important ca guvernul lor național să ia măsuri pentru a îmbunătăți eficiența energetică până în 2030, 44 % (-7 puncte procentuale) spunând că acest lucru este „foarte

important”. Pe de altă parte, 11 % (+ 2 pp) consideră că acest lucru nu este important, în timp ce 3 % (=) spun că nu știu.

Tendința pe termen mai lung arată că proporția celor care consideră că acest lucru este important este acum la cel mai scăzut nivel înregistrat vreodată, cu două puncte sub nivelul minim anterior din martie-aprilie 2021 și cu șase puncte mai mic decât valorile maxime din 2013-2015. Proporția celor care consideră că este „foarte important” ca guvernul național să ia măsuri este, de asemenea, la cel mai scăzut nivel din istorie.

QC9.1 Cât de important credeți că este ca următoarele autorități să ia măsuri pentru a îmbunătăți eficiența energetică până în 2030 (de exemplu, prin încurajarea cetățenilor să își izoleze locuința, să instaleze panouri solare sau să cumpere mașini electrice)?
Guvernul (NATIONALITATE) (% – UE-27)



38 QC9.1
autc
ene

cetățenilor să își izoleze locuința, să instaleze panouri solare sau să cumpere mașini electrice)? QC9.1 Guvernul (NATIONALITATE) QC9.2 Uniunea Europeană.

39 Formularea întrebării s-a schimbat din 2021, când a fost Cât de important credeți că este ca următoarele autorități să ofere sprijin pentru îmbunătățirea eficienței energetice până în 2030 (de exemplu, prin încurajarea cetățenilor să își izoleze locuința, să instaleze panouri solare sau să cumpere mașini electrice). Ca urmare, rezultatele tendințelor trebuie interpretate cu prudență.

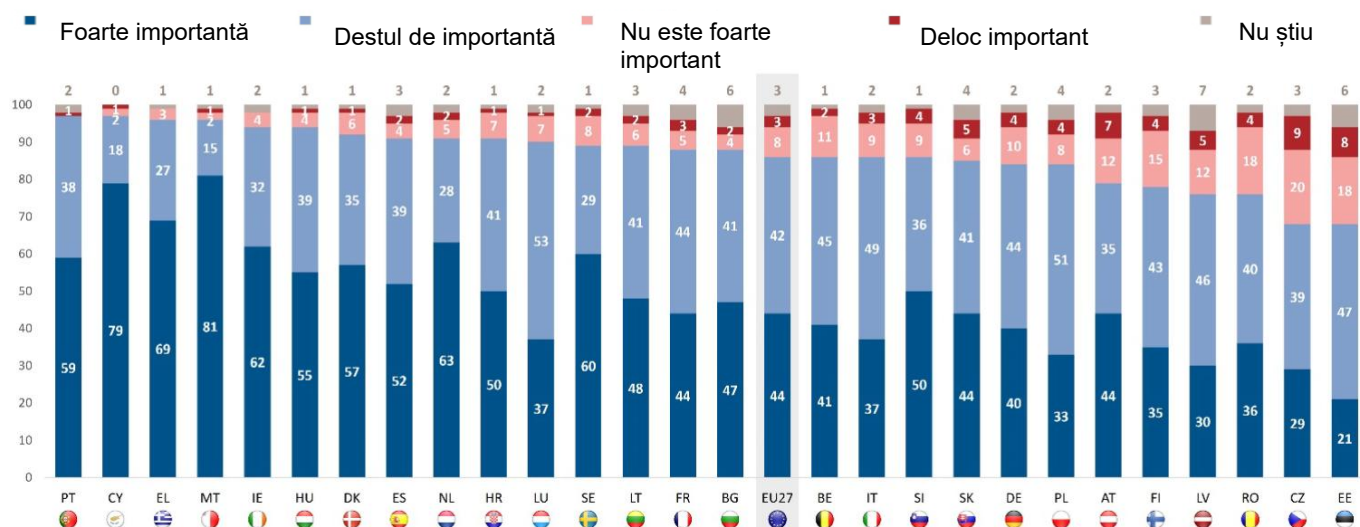
Eurobarometrul special 538

Schimbările climatice

Peste două treimi dintre respondenții din fiecare stat membru consideră că este important ca guvernul lor național să ia măsuri pentru a îmbunătăți eficiența energetică, cu proporții variind de la 97 % în Cipru și Portugalia și 96 % în Grecia și Malta la 68 % în Estonia și Cehia și 76 % în Letonia și România.

În 12 țări, cel puțin jumătate declară că este „foarte important” ca guvernul lor național să ia această măsură, cele mai ridicate niveluri fiind înregistrate în Malta (81 %), Cipru (79 %) și Grecia (69 %). În schimb, 21 % în Estonia, 29 % în Cehia și 30 % în Letonia consideră că acest lucru este foarte important.

QC9.1 Cât de important credeți că este ca următoarele autorități să ia măsuri pentru a îmbunătăți eficiența energetică până în 2030 (de exemplu, prin încurajarea cetățenilor să își izoleze locuința, să instaleze panouri solare sau să cumpere mașini electrice)? (% Guvernul (NATIONALITATE))



Eurobarometrul special 538

Schimbările climatice

Evoluțiile naționale din martie-aprilie 2021⁴⁰ arată că, în 18 țări, este mai puțin probabil ca respondenții să creadă că este important ca guvernul național să ia măsuri pentru a îmbunătăți eficiența energetică până în 2030, cu cele mai mari scăderi observate în Estonia (68 %, -19 pp), Cehia (68 %, -14 pp) și România (76 %, -8 pp). În schimb, proporția care consideră că acest lucru este important a crescut în opt țări, inclusiv Finlanda (78 %, +5 puncte procentuale față de 2021, -5 puncte procentuale comparativ cu 2019). Nu s-a înregistrat nicio schimbare de opinie în Franța (88 %).

QC9.1 Cât de important credeți că este ca următoarele autorități să ia măsuri pentru a îmbunătăți eficiența energetică până în 2030 (de exemplu, prin încurajarea oamenilor să își izoleze locuința, să instaleze panouri solare sau să cumpere mașini electrice)?

Guvernul (NATIONALITATE) (%)

	UE-27	FI	MT	DK	EL	HR	EA	CY	SE	FR	IE	ES	LT	LU	PL	BG	HU	PT	NL	AT	DE	SK	LV	SI	FII	RO	CZ	EE	
Total „Important”	Mai/iunie 2023	86	78	96	92	96	91	86	97	89	88	94	91	89	90	84	88	94	97	91	79	84	85	76	86	86	76	68	68
	Δ Mar/Apr 2021	Ö2	O5	O3	O2	O1	O1	O1	O1	O1	=	Ö1	Ö1	Ö1	Ö1	Ö1	Ö2	Ö2	Ö2	Ö3	Ö4	Ö5	Ö5	Ö6	Ö6	Ö7	Ö8	[14]1 4	◀19
Total „Nu este important”	Mai/iunie 2023	11	19	3	7	3	8	12	3	10	8	4	6	8	8	12	6	5	1	7	19	14	11	17	13	13	22	29	26
	Δ Mar/Apr 2021	O2	Ö8	=	Ö3	Ö1	Ö1	=	O1	Ö2	=	Ö1	O2	Ö2	Ö1	O2	O2	O1	=	O1	O5	O5	O5	Ö1	O5	O6	⇒10	⇒11	O13
Nu știu	Mai/iunie 2023	3	3	1	1	1	1	2	0	1	4	2	3	3	2	4	6	1	2	2	2	2	4	7	1	1	2	3	6
	Δ Mar/Apr 2021	=	O3	Ö3	O1	=	=	Ö1	Ö2	O1	=	O2	Ö1	O3	O2	Ö1	=	O1	O2	O2	Ö1	=	=	O7	O1	O1	Ö2	O3	O6

40 Comparativ cu 2021, metodologia utilizată pentru efectuarea sondajului a fost complet diferită în BE, CZ, DK, EE, IE, LV, LT, LU, PT, FI, SE și parțial în EL, MT, NL, SI, SK. În cazul în care diferențele sunt semnificative, s-a adăugat o comparație cu rezultatele din 2019.

Eurobarometrul special 538

Schimbările climatice

Analiza socio-demografică arată că mai mult de opt din zece respondenți din fiecare grup consideră că este important ca guvernul național să ia măsuri pentru a îmbunătăți eficiența energetică până în 2030. Ca urmare a acestui nivel ridicat de acord, există puține diferențe notabile:

- Respondenții cu vârste cuprinse între 15 și 24 de ani (91 %) sunt mai predispuși să considere că este important ca guvernul național să ia măsuri decât respondenții mai în vârstă.
- Respondenții care nu au niciodată sau aproape niciodată dificultăți de plată a facturilor sunt mai predispuși să creadă că acest lucru este important decât cei care întâmpină dificultăți mai des (88 % față de 83 %).
- Cu cât un respondent se consideră mai înalt pe scara socială, cu atât este mai probabil să creadă că acest lucru este important.

Analiza arată că respondenții care cred că schimbările climatice sunt cele mai grave (95 %) sau una dintre cele mai grave (92 %) probleme cu care se confruntă lumea sunt mai susceptibile de a crede că ar trebui luate măsuri decât cei care nu o fac (80 %). În plus, cu cât respondenții mai în serios privesc schimbările climatice, cu atât este mai probabil ca acestea să creadă că este important ca guvernele naționale să ia măsuri pentru a crește consumul de energie din surse regenerabile: 92 % dintre cei care cred că este o problemă foarte gravă cred că acest lucru este important, comparativ cu 52 % care spun că schimbările climatice nu sunt o problemă serioasă.

QC9_1 Cât de important credeți că este ca următoarele autorități să ia măsuri pentru a îmbunătăți eficiența energetică până în 2030 (de exemplu, prin încurajarea cetățenilor să își izoleze locuința, să instaleze panouri solare sau să cumpere mașini electrice)? Guvernul (NATIONALITATE)

(% – UE)

	Total „Important”	Total „Nu este important”	Nu știu
UE-27	86	11	3
Sexul			
Bărbat	86	12	2
Femeie	87	10	3
Vârsta			
15-24	91	7	2
25-39	87	11	2
40-54	86	12	2
55+	84	12	4
Educație (sfârșitul)			
—15	84	10	6
16-19	85	13	2
20+	88	10	2
Încă mai studiază	93	6	1
Categoria socio-profesională			
Persoane care desfășoară activități independente	88	10	2
Manageri	88	11	1
Alte gulere albe	87	11	2
Lucrători manuali	84	13	3
Persoane de la domiciliu	86	11	3
Șomeri	87	9	4
Pensionat	83	12	5
Studenți	93	6	1
Dificultăți de plată a facturilor			
De cele mai multe ori	83	13	4
Din când în când	83	14	3
Aproape niciodată/niciodată	88	10	2
Ia în considerare apartenența la			
Clasa muncitoare	85	10	5
Clasa de mijloc inferioară	85	12	3
Clasa de mijloc	87	11	2
Clasa de mijloc superioară	90	9	1
Clasa superioară	91	9	0
Schimbările climatice			
Cea mai mare problemă	95	4	1
Una dintre probleme	92	6	2
Nu este o problemă	80	16	4
Percepția schimbărilor climatice			
Nu este o problemă serioasă	52	44	4
O problemă destul de gravă	74	21	5
O problemă foarte gravă	92	6	2

Eurobarometrul special 538

Schimbările climatice

A luat măsuri pentru combaterea schimbărilor climatice

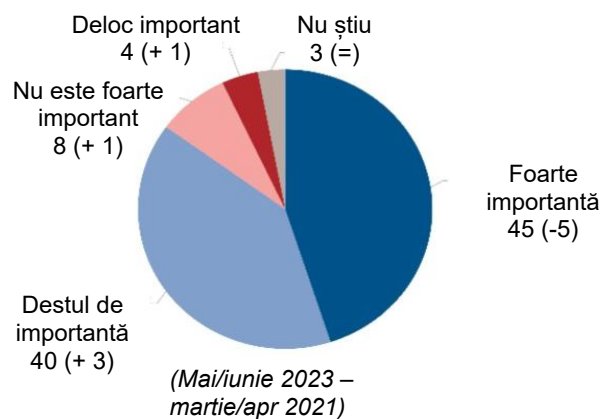
Da	91	7	2
Nu	78	18	4

Mai mult de opt din zece respondenți (85 %, -2 puncte procentuale din martie-aprilie 2021) consideră că este important ca Uniunea Europeană să ia măsuri pentru a îmbunătăți eficiența energetică până în 2030, 45 % (-5 puncte procentuale) spunând că acest lucru este „foarte important”. Puțin peste unul din zece (12 %, + 2 puncte procentuale) consideră că nu este important actele UE, iar 3 % (fără schimbare) spun că nu știu.

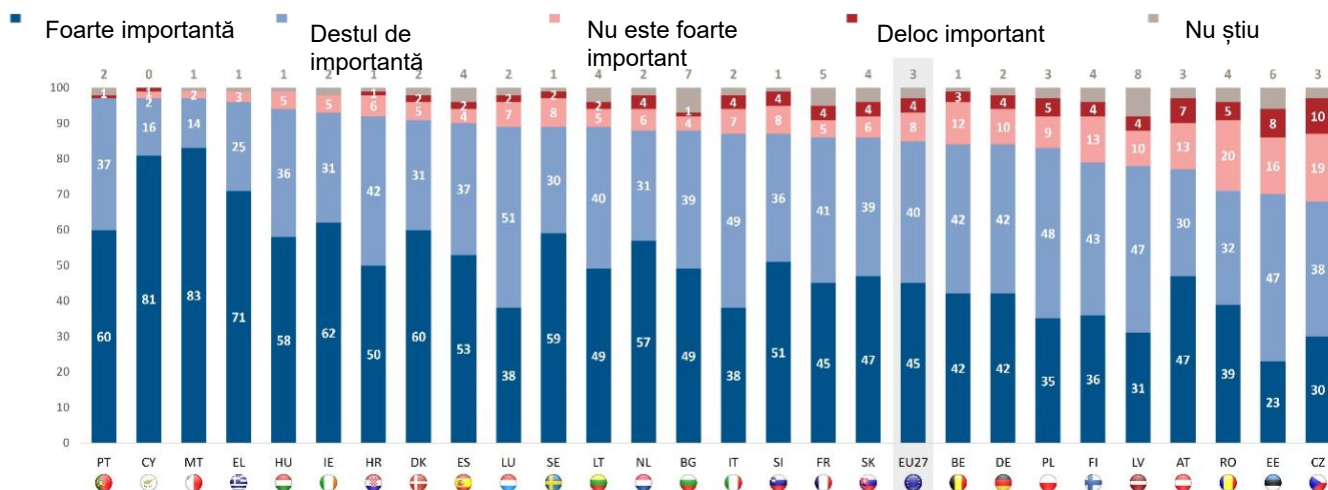
Analiza națională arată că mai mult de două treimi dintre respondenții din fiecare stat membru consideră că este important ca UE să ia măsuri în acest domeniu. Acest punct de vedere este aproape universal în Cipru, Malta și Portugalia (97 % fiecare) și în Grecia (96 %). De asemenea, este larg răspândită în Cehia (68 %), Estonia (70 %) și România (71 %).

În 12 țări, majoritatea consideră că este foarte important ca UE să ia măsuri, iar acest lucru este valabil în special în Malta (83 %) și Cipru (81 %). În schimb, 23 % în Estonia, 30 % în Cehia și 31 % în Letonia consideră același lucru.

QC9.2 Cât de important credeți că este ca următoarele autorități să ia măsuri pentru a îmbunătăți eficiența energetică până în 2030 (de exemplu, prin încurajarea oamenilor să își izoleze locuința, să instaleze panouri solare sau să cumpere mașini electrice)? Uniunea Europeană. (% – UE-27)



QC9.2 Cât de important credeți că este ca următoarele autorități să ia măsuri pentru a îmbunătăți eficiența energetică până în 2030 (de exemplu, prin încurajarea oamenilor să își izoleze locuința, să instaleze panouri solare sau să cumpere mașini electrice)? (% Uniunea Europeană)



Eurobarometrul special 538

Schimbările climatice

Evoluțiile din martie-aprilie 2021⁴¹ sunt mixte. În 15 țări, este mai puțin probabil ca respondenții să spună că este important ca UE să ia măsuri pentru a îmbunătăți eficiența energetică până în 2030, cele mai mari scăderi fiind înregistrate în Estonia (70 %, -17 pp), Cehia (68 %, -12 pp) și Letonia (78 %, -10 pp). În schimb, acordul a crescut în zece țări, inclusiv Danemarca (91 %, + 5 pp), Italia (87 %, + 5 pp) și Finlanda (79 %, + 5 pp). Nu s-a înregistrat nicio schimbare de opinie în Ungaria (94 %) și în Franța (86 %).

QC9.2 Cât de important credeți că este ca următoarele autorități să ia măsuri pentru a îmbunătăți eficiența energetică până în 2030 (de exemplu, prin încurajarea oamenilor să își izoleze locuința, să instaleze panouri solare sau să cumpere mașini electrice)?

Uniunea Europeană (%)

		UE-27	DK	EA	FI	MT	HR	SE	EL	CY	LU	NL	FR	HU	ES	PT	BG	AT	DE	IE	PL	LT	SK	SI	FII	RO	LV	CZ	EE
Total „Important”	Mai/iunie 2023	85	91	87	79	97	92	89	96	97	89	88	86	94	90	97	88	77	84	93	83	89	86	87	84	71	78	68	70
	Δ Mar/Apr 2021	02	05	05	05	04	02	02	01	01	01	01	=	=	01	01	02	02	03	03	03	04	04	05	06	◀9	010	012	017
Total "Nu este important	Mai/iunie 2023	12	7	11	17	2	7	10	3	3	9	10	9	5	6	1	5	20	14	5	14	7	10	12	15	25	14	29	24
	Δ Mar/Apr 2021	02	06	04	◀9	01	02	03	01	02	03	02	01	=	02	01	01	03	04	01	05	=	04	05	05	⇒10	02	09	⇒11
Nu știu	Mai/iunie 2023	3	2	2	4	1	1	1	1	0	2	2	5	1	4	2	7	3	2	2	3	4	4	1	1	4	8	3	6
	Δ Mar/Apr 2021	=	01	01	04	03	=	01	=	03	02	01	01	=	01	02	01	01	01	02	02	04	=	=	01	01	08	03	06

41 Comparativ cu 2021, metodologia utilizată pentru efectuarea sondajului a fost complet diferită în BE, CZ, DK, EE, IE, LV, LT, LU, PT, FI, SE și parțial în EL, MT, NL, SI, SK. Acesta a fost un element nou în 2021, prin urmare nu există o comparație din 2019.

Eurobarometrul special 538

Schimbările climatice

Analiza sociodemografică arată încă o dată un nivel ridicat de acord cu mai mult de opt din zece respondenți din fiecare grup, considerând că este important ca UE să ia măsuri pentru a îmbunătăți eficiența energetică până în 2030. Ca urmare, există puține diferențe notabile:

- Respondenții cu vârste cuprinse între 15 și 24 de ani (91 %) sunt mai predispuși să creadă că această acțiune este importantă în comparație cu respondenții mai în vârstă.
- Respondenții care nu au niciodată sau aproape niciodată dificultăți de plată a facturilor sunt mai predispuși să creadă că acest lucru este important decât cei care întâmpină dificultăți mai des (88 % față de 82 %).
- Cu cât un respondent se consideră mai înalt pe scara socială, cu atât este mai probabil să creadă că acest lucru este important.

Analiza arată că respondenții care consideră că schimbările climatice sunt cele mai grave (94 %) sau una dintre cele mai grave (91 %) probleme cu care se confruntă lumea sunt mai susceptibile de a crede că este important ca UE să ia măsuri pentru a crește consumul de energie din surse regenerabile: 92 % dintre cei care cred că este o problemă foarte gravă consideră că acțiunea UE este importantă, comparativ cu 50 % care consideră că schimbările climatice nu sunt o problemă gravă.

QC9_2

Cât de important credeți că este ca următoarele autorități să ia măsuri pentru a îmbunătăți eficiența energetică până în 2030 (de exemplu, prin încurajarea cetățenilor să își izoleze locuința, să instaleze panouri solare sau să cumpere mașini electrice)?

Uniunea Europeană (% – UE)

	Total „Important”	Total „Nu este important”	Nu știu
UE-27	85	12	3
Sexul			
Bărbat	85	12	3
Femeie	86	11	3
Vârstă			
15-24	91	7	2
25-39	86	12	2
40-54	85	13	2
55+	84	12	4
Educație (sfârșitul)			
—15	84	9	7
16-19	84	13	3
20+	87	11	2
Încă mai studiază	92	7	1
Categoria socio-profesională			
Persoane care desfășoară activități independente	88	11	1
Manageri	88	11	1
Alte gulere albe	87	11	2
Lucrători manuali	83	14	3
Persoane de la domiciliu	84	13	3
Șomeri	86	10	4
Pensionat	84	11	5
Studenti	92	7	1
Dificultăți de plată a facturilor			
De cele mai multe ori	82	15	3
Din când în când	82	15	3
Aproape niciodată/niciodată	88	10	2
Ia în considerare apartenența la			
Clasa muncitoare	84	10	6
Clasa de mijloc inferioară	85	12	3
Clasa de mijloc	86	12	2
Clasa de mijloc superioară	90	9	1
Clasa superioară	91	9	0
Schimbările climatice			
Cea mai mare problemă	94	5	1
Una dintre probleme	91	7	2
Nu este o problemă	80	16	4
Percepția schimbărilor climatice			
Nu este o problemă serioasă	50	45	5
O problemă destul de gravă	73	21	6
O problemă foarte gravă	92	6	2

Eurobarometrul special 538

Schimbările climatice

A luat măsuri pentru combaterea schimbărilor climatice			
Da	90	8	2
Nu	77	18	5

4. O Europă neutră din punct de vedere climatic până în 2050

Aproape nouă din zece europeni consideră că emisiile de gaze cu efect de seră ar trebui reduse la minimum, compensând în același timp emisiile rămase pentru a face economia UE neutră din punct de vedere climatic până în 2050

Respondenții au fost întrebați în ce măsură au fost de acord sau nu au fost de acord cu următoarea afirmație: „Ar trebui să reducem la minimum emisiile de gaze cu efect de seră, compensând în același timp emisiile rămase, de exemplu prin creșterea zonelor împădurite, pentru a face economia UE neutră din punct de vedere climatic până în 2050”.⁴²

Aproape nouă din zece (88 %, -2 puncte procentuale din martie-aprilie 2021) sunt de acord cu această afirmație, 42 % (-5 puncte procentuale) spunând că „sunt total de acord”. Aproape unul din zece respondenți (9 %, + 1 pp) nu sunt de acord, în timp ce 3 % (+ 1 pp) spun că nu știu.

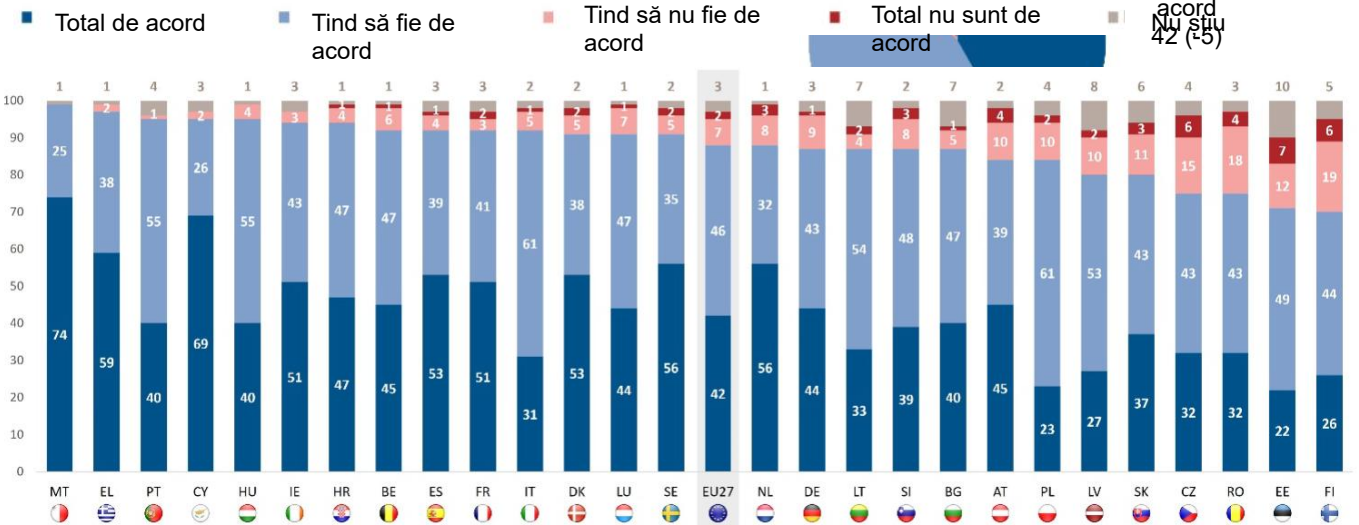
La nivel național, cel puțin șapte din zece respondenți din fiecare țară sunt de acord că emisiile de gaze cu efect de seră ar trebui reduse la minimum, compensând în același timp emisiile rămase pentru a face economia UE neutră din punct de vedere climatic până în 2050. Nivelul acordurilor variază de la 99 % în Malta, 97 % în Grecia și 95 % dintre respondenți în Cipru, Ungaria și Portugalia, la 70 % în Finlanda, 71 % în Estonia și 75 % în Cehia și România.

Există nouă țări în care cel puțin jumătate dintre respondenți sunt total de acord cu această afirmație, cu cele mai ridicate niveluri observate în Malta (74 %), Cipru (69 %) și Grecia (59 %). La celălalt capăt al scalei, 22 % în Estonia, 23 % în Polonia și 26 % în Finlanda sunt total de acord.

42 QC10. În ce măsură sunteți de acord sau nu sunteți de acord cu următoarea afirmație: Ar trebui să reducem la minimum emisiile de gaze cu efect de seră, compensând în același timp emisiile rămase, de exemplu prin creșterea zonelor împădurite, pentru a face economia UE neutră din punct de vedere climatic până în 2050.

Eurobarometrul special 538
 Schimbările climatice
 În ce măsură sunteți de acord sau nu sunteți de acord cu următoarea afirmație: Ar trebui să reducem la minimum emisiile de gaze cu efect de seră, compensând în același timp emisiile rămase, de exemplu prin creșterea zonelor împădurite, pentru a face economia UE neutră din punct de vedere climatic până în 2050. (% – UE-27)

QC10. În ce măsură sunteți de acord sau nu sunteți de acord cu următoarea afirmație: Ar trebui să reducem la minimum emisiile de gaze cu efect de seră, compensând în același timp emisiile rămase, de exemplu prin creșterea zonelor împădurite, pentru a face economia UE neutră din punct de vedere climatic până în 2050.



Eurobarometrul special 538

Schimbările climatice

La nivel național, acordul că „ar trebui să reducem la minimum emisiile de gaze cu efect de seră, compensând în același timp emisiile rămase, de exemplu prin creșterea suprafețelor împădurite, pentru ca economia UE să devină neutră din punct de vedere climatic până în 2050” a scăzut în 19 state membre, în⁴³special în Estonia (71 %, -18 puncte procentuale față de 2021, -14 puncte procentuale comparativ cu 2019), Cehia (75 %, -12 pp), Polonia (84 %, -8 pp) și Slovacia (80 %, -8 pp). În schimb, nivelurile acordurilor au crescut în șase țări, inclusiv Grecia (97 %, + 5 puncte procentuale), și au rămas neschimbate în Irlanda (94 %) și Franța (92 %).

QC10 În ce măsură sunteți de acord sau nu sunteți de acord cu următoarea afirmație: Ar trebui să reducem la minimum emisiile de gaze cu efect de seră, compensând în același timp emisiile rămase, de exemplu prin creșterea zonelor împădurite, pentru a face economia UE neutră din punct de vedere climatic până în 2050.

(%)

		UE-27	EL	MT	EA	DK	CY	SE	IE	FR	FII	HR	HU	AT	BG	SI	ES	DE	PT	RO	LT	LU	NL	FI	LV	PL	SK	CZ	EE
Total „Sunt de acord”	Mai/iunie 2023	88	97	99	92	91	95	91	94	92	92	94	95	84	87	87	92	87	95	75	87	91	88	70	80	84	80	75	71
	Δ Mar/Apr 2021	Ö2	O5	O4	O3	O1	O1	O1	=	=	Ö1	Ö1	Ö1	Ö1	Ö2	Ö2	Ö3	Ö4	Ö4	Ö4	Ö5	Ö5	Ö5	Ö5	Ö7	Ö8	Ö8	Ö12	◀18
Total „dezacord”	Mai/iunie 2023	9	2	6	7	2	7	3	5	7	5	4	14	6	11	5	10	1	22	6	8	11	25	12	12	14	21	19	
	Δ Mar/Apr 2021	O1	Ö3	Ö3	Ö4	Ö2	Ö1	Ö3	Ö3	Ö1	=	O1	O1	O1	O1	O1	O2	O3	=	O5	Ö2	O4	O4	=	Ö1	O6	O5	O8	O8
Nu știu	Mai/iunie 2023	3	1	1	2	2	3	2	3	3	1	1	1	2	7	2	3	3	4	3	7	1	1	5	8	4	6	4	10
	Δ Mar/Apr 2021	O1	Ö2	Ö1	O1	O1	=	O2	O3	O1	O1	=	=	=	O1	O1	O1	O1	O4	Ö1	O7	O1	O1	O5	O8	O2	O3	O4	⇒10

43 Comparativ cu 2021, metodologia utilizată pentru efectuarea sondajului a fost complet diferită în BE, CZ, DK, EE, IE, LV, LT, LU, PT, FI, SE și parțial în EL, MT, NL, SI, SK. În cazul în care diferențele sunt semnificative, s-a adăugat o comparație cu rezultatele din 2019.

Eurobarometrul special 538

Schimbările climatice

Reflectând nivelul ridicat al acordului în ansamblu, analiza socio-demografică ilustrează faptul că mai mult de opt din zece respondenți din fiecare grup sunt de acord că emisiile de gaze cu efect de seră ar trebui reduse la minimum, compensând în același timp emisiile rămase, de exemplu prin creșterea zonelor împădurite, pentru ca economia UE să devină neutră din punct de vedere climatic până în 2050.

Nu există diferențe notabile între grupurile socio-demografice de bază. Cu toate acestea, analiza arată că respondenții care consideră că schimbările climatice sunt cele mai grave (96 %) sau una dintre cele mai grave (94 %) probleme cu care se confruntă lumea sunt mai susceptibile de a crede că acest lucru este important decât cei care nu o fac (83 %). De asemenea, aceasta ilustrează faptul că, cu cât respondenții mai în serios privesc schimbările climatice, cu atât este mai probabil ca aceștia să fie de acord: 94 % dintre cei care cred că este o problemă foarte gravă sunt de acord, comparativ cu 76 % care cred că este o problemă destul de gravă și 59 % care cred că schimbările climatice nu sunt o problemă serioasă.

QC10 În ce măsură sunteți de acord sau nu sunteți de acord cu următoarea afirmație: Ar trebui să reducem la minimum emisiile de gaze cu efect de seră, compensând în același timp emisiile rămase, de exemplu prin creșterea zonelor împădurite, pentru a face economia UE neutră din punct de vedere climatic până în 2050. (% – UE)

	Total „Sunt de acord”	Total „dezacord”	Nu știu
UE-27	88	9	3
Sexul			
Bărbat	88	10	2
Femeie	89	8	3
Vârstă			
15-24	92	6	2
25-39	89	9	2
40-54	89	9	2
55+	86	9	5
Educație (sfârșitul)			
—15	88	6	6
16-19	87	11	2
20+	90	8	2
Încă mai studiază	94	4	2
Categoria socio-profesională			
Persoane care desfășoară activități independente	88	10	2
Manageri	91	8	1
Alte gulere albe	90	9	1
Lucrători manuali	87	11	2
Persoane de la domiciliu	87	10	3
Șomeri	88	8	4
Pensionat	86	8	6
Studenti	94	4	2
Dificultăți de plată a facturilor			
De cele mai multe ori	86	11	3
Din când în când	85	12	3
Aproape niciodată/niciodată	89	8	3
Ia în considerare apartenența la			
Clasa muncitoare	87	8	5
Clasa de mijloc inferioară	88	9	3
Clasa de mijloc	89	9	2
Clasa de mijloc superioară	90	9	1
Clasa superioară	87	11	2
Schimbările climatice			
Cea mai mare problemă	96	3	1
Una dintre probleme	94	4	2
Nu este o problemă	83	13	4
Percepția schimbărilor climatice			
Nu este o problemă serioasă	59	36	5
O problemă destul de gravă	76	19	5
O problemă foarte gravă	94	4	2
A luat măsuri pentru combaterea schimbărilor climatice			
Da	93	5	2
Nu	80	15	5

Eurobarometrul special 538
Schimbările climatice

V. UE ȘI CRIZA ENERGETICĂ



1. Răspunsul UE și al statelor membre la criza energetică în ceea ce privește politica în domeniul energiei verzi

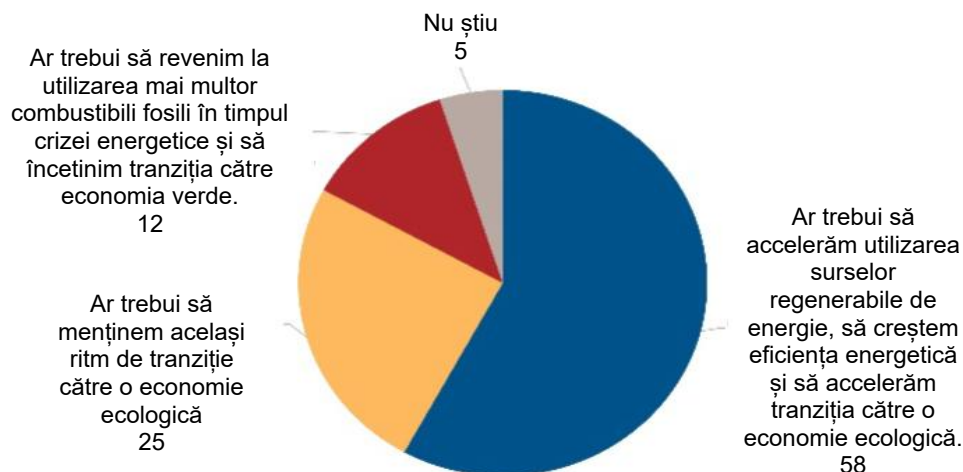
Majoritatea europenilor consideră că tranziția către o economie ecologică ar trebui accelerată

Respondenții au fost rugați să ia în considerare creșterile prețurilor la energie și restricțiile privind aprovizionarea cu gaze din cauza acțiunilor Rusiei și au spus cum ar trebui să reacționeze UE și statele membre în ceea ce privește politica energetică ecologică⁴⁴.

Aproape șase din zece (58 %) consideră că utilizarea surselor regenerabile de energie ar trebui accelerată, eficiența energetică ar trebui să crească, iar tranziția către o economie ecologică ar trebui accelerată. Un sfert (25 %) consideră că ritmul tranziției ar trebui menținut, în timp ce 12 % consideră că ar trebui utilizați mai mulți combustibili fosili în timpul crizei energetice, iar tranziția către economia verde a încetinit.

Există diferențe considerabile la nivel național în ceea ce privește acordul privind accelerarea utilizării surselor regenerabile de energie, creșterea eficienței energetice și accelerarea tranziției către o economie ecologică. Proporțiile variază de la 84 % în Malta, 77 % în Portugalia și 76 % în Cipru la 30 % în Estonia, 33 % în Cehia și 34 % în Bulgaria. În general, există niveluri mai scăzute de acord în rândul respondenților din zonele estice ale UE.

QC11 Având în vedere creșterea prețurilor la energie și restricțiile privind aprovizionarea cu gaze din cauza acțiunilor Rusiei, cum ar trebui UE și statele sale membre să reacționeze în ceea ce privește politica în domeniul energiei verzi? (% – UE-27)

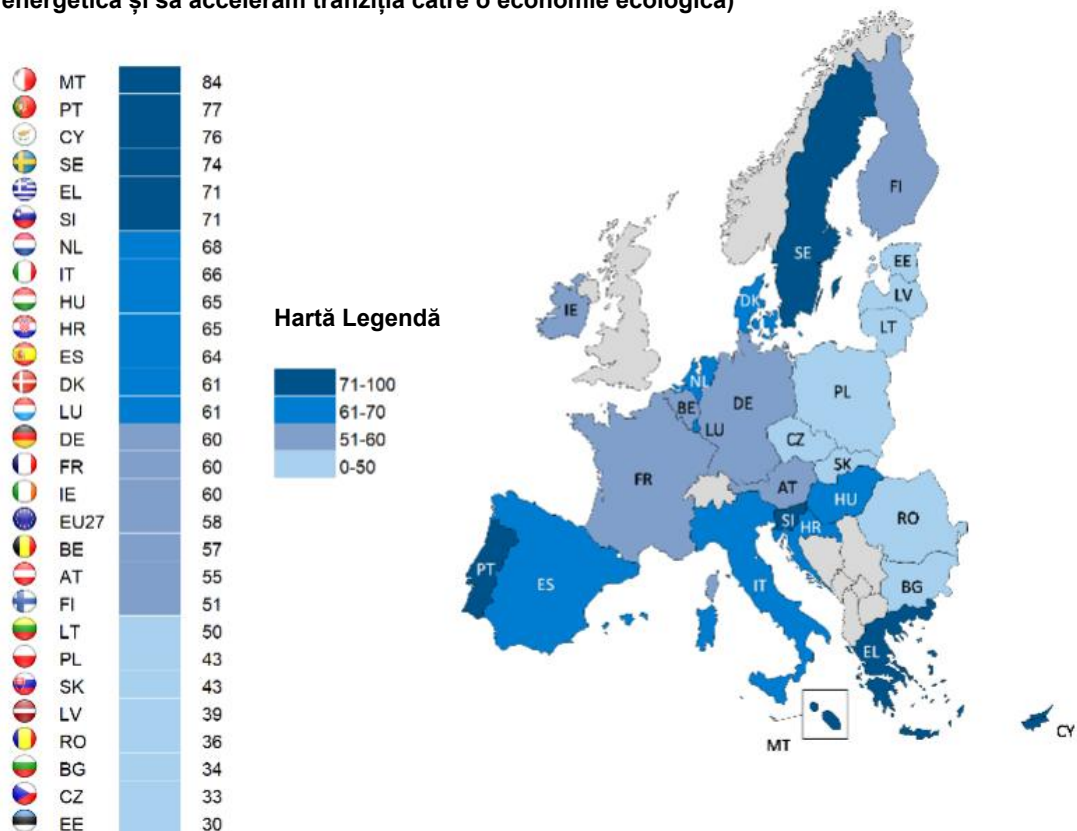


(Mai/iunie 2023)

⁴⁴ QC11. Având în vedere creșterea prețurilor la energie și restricțiile privind aprovizionarea cu gaze din cauza acțiunilor Rusiei, cum ar trebui UE și statele sale membre să reacționeze în ceea ce privește politica în domeniul energiei verzi?

QC11. Având în vedere creșterea prețurilor la energie și restricțiile privind aprovizionarea cu gaze din cauza acțiunilor Rusiei, cum ar trebui UE și statele sale membre să reacționeze în ceea ce privește politica în domeniul energiei verzi?

(% – ar trebui să accelerăm utilizarea surselor regenerabile de energie, să creștem eficiența energetică și să accelerăm tranziția către o economie ecologică)



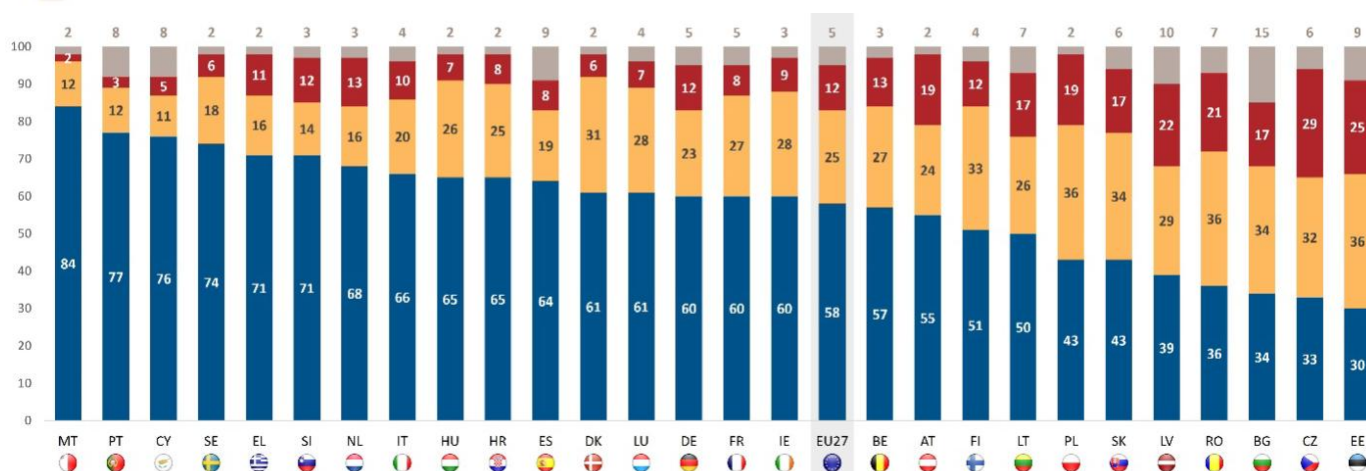
În 24 de state membre, respondenții consideră că tranziția către o economie ecologică ar trebui accelerată, sporind utilizarea surselor regenerabile de energie și sporind eficiența energetică, iar în 20 de țări cel puțin jumătate consideră acest lucru. Acest punct de vedere este cel mai răspândit în Malta (84 %), Portugalia (77 %) și Cipru (76 %) și este cel mai puțin frecvent în Estonia (30 %), Cehia (33 %) și Bulgaria (34 %).

În Estonia, cel mai frecvent răspuns este că, având în vedere circumstanțele, ritmul tranziției verzi ar trebui menținut (36 %). Acest punct de vedere este deținut, de asemenea, de cel puțin trei din zece respondenți din România și Polonia (36 % fiecare), Bulgaria și Slovacia (34 % fiecare), Finlanda (33 %) și Cehia (32 %).

Opinia este împărțită în România (36 % accelerează față de 36 % menține ritmul) și Bulgaria (34 % accelerează față de 34 % menține ritmul). Există patru țări în care cel puțin una din cinci consideră că, având în vedere circumstanțele, ar trebui utilizați mai mulți combustibili fosili și tranziția verde a încetinit: Cehia (29 %), Estonia (25 %), Letonia (22 %) și România (21 %).

QC11. Având în vedere creșterea prețurilor la energie și restricțiile privind aprovizionarea cu gaze din cauza acțiunilor Rusiei, cum ar trebui UE și statele sale membre să reacționeze în ceea ce privește politica în domeniul energiei verzi? (%)

- Ar trebui să accelerăm utilizarea surselor regenerabile de energie, să creștem eficiența energetică și să accelerăm tranziția către o economie ecologică.
- Ar trebui să menținem același ritm de tranziție către o economie ecologică
- Ar trebui să revenim la utilizarea mai multor combustibili fosili în timpul crizei energetice și să încetinim tranziția către economia verde.
- Nu știu



Analiza sociodemografică arată că o majoritate din fiecare grup consideră că ar trebui accelerată utilizarea surselor regenerabile de energie, creșterea eficienței energetice și accelerarea tranziției către o economie ecologică. De asemenea, se relevă următoarele diferențe:

- Respondenții cu vârste cuprinse între 15 și 54 de ani au mai multe șanse decât cei cu vârsta de 55 de ani și peste să creadă că tranziția verde ar trebui accelerată. De exemplu, 64 % dintre cei cu vârste cuprinse între 15 și 24 de ani cred în acest fel, comparativ cu 54 % dintre cei cu vârsta de 55 de ani și peste.
- Respondenții care au absolvit educația în vârstă de 20 de ani sau mai mult (64 %) sunt mai predispuși să gândească în acest fel decât cei care au absolvit vârsta de 15 ani sau mai puțin.
- Elevii (72 %) și managerii (67 %) sunt cei mai susceptibili să gândească astfel, în special în comparație cu șomerii (50 %).
- Respondenții care se consideră clasa de mijloc superioară (74 %) sunt cei mai susceptibili să gândească în acest fel, în special în comparație cu cei care se consideră parte a clasei muncitoare (52 %).

Analiza arată, de asemenea, că respondenții care consideră că schimbările climatice sunt cele mai grave (77 %) sau una dintre cele mai grave (70 %) probleme cu care se confruntă lumea sunt mai susceptibile de a crede că tranziția verde ar trebui accelerată decât cei care consideră că nu este o problemă gravă (47 %).

În plus, respondenții care consideră că schimbările climatice reprezintă o problemă foarte gravă (67 %) sunt mult mai predispuși să creadă că tranziția verde ar trebui accelerată decât cei care consideră că schimbările climatice sunt mai puțin grave. În cele din urmă, respondenții care au luat măsuri personale pentru combaterea schimbărilor climatice sunt mai predispuși să creadă că tranziția verde ar trebui accelerată decât cei care nu au luat nicio măsură (67 % față de 43 %).

QC11 Având în vedere creșterea prețurilor la energie și restricțiile privind aprovizionarea cu gaze din cauza acțiunilor Rusiei, cum ar trebui UE și statele sale membre să reacționeze în ceea ce privește politica în domeniul energiei verzi? (% – UE)

	Ar trebui să accelerăm utilizarea surselor regenerabile de energie, să creștem eficiența energetică și să accelerăm tranziția către o economie ecologică.	Ar trebui să menținem același ritm de tranziție către o economie ecologică	Ar trebui să revenim la utilizarea mai multor combustibili fosili în timpul crizei energetice și să încetăm tranziția către economia verde.
UE-27	58	25	12
Sexul			
Bărbat	58	26	12
Femeie	59	24	11
Vârsta			
15-24	64	24	8
25-39	62	24	10
40-54	60	25	11
55+	54	25	14
Educație (sfârșitul)			
—15	51	23	15
16-19	55	27	13
20+	64	23	10
Încă mai studiază	72	19	6
Categoria socio-profesională			
Persoane care desfășoară activități independente	61	24	11
Manageri	67	23	8
Alte gulere albe	61	25	11
Lucrători manuali	55	27	13
Persoane de la domiciliu	52	26	12
Șomeri	50	29	14
Pensionat	54	24	15
Studenti	72	19	6
Dificultăți de plată a facturilor			
De cele mai multe ori	57	21	15
Din când în când	54	27	13
Aproape niciodată/niciodată	61	24	11
Ia în considerare apartenența la			
Clasa muncitoare	52	26	13
Clasa de mijloc inferioară	54	27	14
Clasa de mijloc	61	25	11
Clasa de mijloc superioară	74	16	9
Clasa superioară	62	24	10
Schimbările climatice			
Cea mai mare problemă	77	16	5
Una dintre probleme	70	21	6
Nu este o problemă	47	29	17
Percepția schimbărilor climatice			
Nu este o problemă serioasă	22	28	41
O problemă destul de gravă	34	39	19
O problemă foarte gravă	67	22	7
A luat măsuri pentru combaterea schimbărilor climatice			
Da	67	21	8
Nu	43	32	18

2. Acțiunile UE și ale statelor membre de reducere a presiunii economice

Accelerarea introducerii surselor regenerabile de energie în UE și luarea de măsuri economice pentru a limita prețul facturilor la energie pentru gospodării sunt măsurile preferate ale europenilor pentru a reduce presiunea economică cauzată de criza energetică.

Respondenților li s-a oferit o listă de cinci opțiuni și au fost întrebați cum consideră că UE și guvernele statelor membre ar trebui să răspundă pentru a reduce presiunea economică cauzată de criza energetică⁴⁵. Rezultatele de mai jos prezintă primul răspuns.

Aproape trei din zece (29 %) spun că UE și statele membre ar trebui să accelereze introducerea surselor regenerabile de energie în UE pentru a reduce costul energiei și a deveni mai independente din punct de vedere energetic, iar aceeași proporție afirmă că aceste organisme ar trebui să ia măsuri economice pentru a limita prețul facturilor la energie pentru gospodării, cum ar fi impozitarea profiturilor companiilor energetice și impunerea unor plafoane tarifare la energie.

Mai mult de unul din zece se declară în favoarea acordării de sprijin financiar direct membrilor societății celor mai vulnerabili din punct de vedere economic (16 %) sau a investițiilor mai mari în măsuri de eficiență energetică (de exemplu, îmbunătățirea izolației) (15 %). Puțin peste unul din douăzeci (6 %) consideră că UE și statele membre ar trebui să diversifice oferta de importuri de combustibili fosili în UE.



⁴⁵ QC12a. În ce mod ar trebui să răspundă UE și guvernele statelor membre pentru a reduce presiunea economică cauzată de criza energetică? În primul rând?

Eurobarometrul special 538

Schimbările climatice

Luarea de măsuri economice pentru a limita prețul facturilor la energie pentru gospodării, cum ar fi impozitarea profiturilor societăților energetice și impunerea unor plafoane tarifare la energie, este cea mai menționată acțiune în 13 țări și se situează pe primele trei locuri în fiecare stat membru. Cel mai adesea este menționat de cei din Austria (39 %), Cehia (37 %) și Țările de Jos (35 %) și cel mai puțin menționat de cei din Ungaria (20 %), Cipru (21 %) și Suedia (22 %).

În Franța, luarea de măsuri economice pentru a limita prețul facturilor la energie pentru gospodării se situează pe primul loc, accelerând introducerea energiei regenerabile pentru a reduce costul energiei și a deveni mai independentă din punct de vedere energetic (27 % fiecare).

În 12 state membre, respondenții afirmă cel mai adesea că introducerea surselor regenerabile de energie în UE ar trebui accelerată pentru a reduce costul energiei și a deveni mai independentă din punct de vedere energetic, acest lucru fiind valabil în special în Suedia (51 %), Portugalia (42 %) și Finlanda (37 %). În schimb, este cel mai puțin probabil să fie menționat de către cei din Bulgaria (15 %), România și Letonia (19 % fiecare). Această acțiune se situează în primele trei din 25 de țări.

Acordarea de sprijin financiar direct celor mai vulnerabili membri ai societății din punct de vedere economic este cea mai menționată acțiune din Malta (26 %) și se situează pe primele trei locuri din 23 de țări în ansamblu. De asemenea, este menționat pe scară largă de respondenții din Bulgaria (25 %), Irlanda, Cipru și Grecia (24 % fiecare), dar este cel mai puțin probabil să fie menționat de cei din Portugalia, Italia și Cehia (toate 12 %).

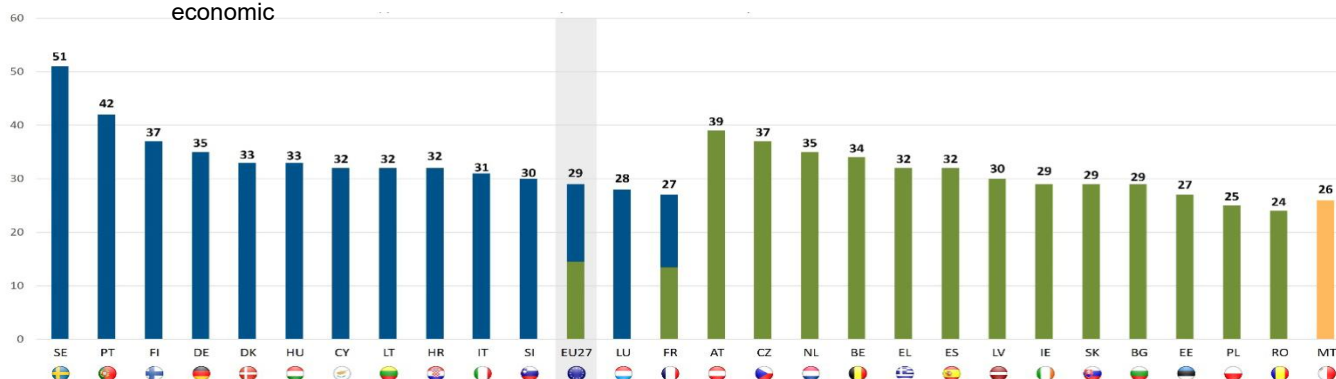
Investiția mai mare în măsuri de eficiență energetică este singura altă acțiune care se situează în top trei în orice țară. Investițiile mai mari sunt menționate cel mai adesea de către cei din România (22 %), Ungaria și Franța (ambele 21 %) și Malta (20 %) și cei mai puțin menționați de către cei din Finlanda (8 %).

Există patru țări în care cel puțin una din zece menționează diversificarea ofertei de importuri de

combustibili fosili în UE: Polonia (12 %), România (11 %), Estonia și Cehia (ambele cu 10 %).

QC12a. În ce mod ar trebui să răspundă UE și guvernele statelor membre pentru a reduce presiunea economică cauzată de criza energetică? În primul rând? (% – cel mai menționat răspuns pe țări)

- Accelerarea introducerii surselor regenerabile de energie în UE pentru a reduce costul energiei și a deveni mai independentă din punct de vedere energetic
- Să ia măsuri economice pentru a limita prețul facturilor la energie pentru gospodării, cum ar fi impozitul pe profiturile companiei de energie electrică și să impună plafoane ale prețurilor la energie
- Acordarea de sprijin financiar direct celor mai vulnerabili membri ai societății din punct de vedere economic



Eurobarometrul special 538

Schimbările climatice

QC12a. În ce mod ar trebui să răspundă UE și guvernele statelor membre pentru a reduce presiunea economică cauzată de criza energetică? În primul rând? (%)

	UE- 27	FII	BG	CZ	DK	DE	EE	IE	EL	ES	FR	HR	E A	CY	LV	LT	LU	HU	MT	NL	AT	PL	PT	RO	SI	SK	FI	SE
Accelerarea introducerii surselor regenerabile de energie în UE pentru a reduce costul energiei și a deveni mai independentă din punct de vedere energetic	29	28	15	20	33	35	22	26	26	25	27	32	31	32	19	32	28	33	25	31	30	23	42	19	30	23	37	51
Să ia măsuri economice pentru a limita prețul facturilor la energie pentru gospodării, cum ar fi impozitarea profiturilor societăților energetice și să impună plafoane ale prețurilor la energie	29	34	29	37	24	28	27	29	32	32	27	26	30	21	30	27	26	20	23	35	39	25	26	24	24	29	34	22
Acordarea de sprijin financiar direct celor mai vulnerabili membri ai societății din punct de vedere economic	16	17	25	12	18	15	16	24	24	18	15	18	12	24	23	20	23	20	26	14	13	22	12	21	23	18	16	13
Să investească mai mult în măsuri de eficiență energetică (de exemplu, îmbunătățirea izolației)	15	14	19	16	14	10	17	13	12	14	21	18	16	12	14	14	13	21	20	14	9	14	9	22	15	19	8	9
Diversificarea aprovizionării cu combustibili fosili importați în UE	6	5	5	10	6	6	10	7	4	5	4	5	8	5	7	2	7	5	6	3	6	12	3	11	5	7	2	2
Altele (spontane)	1	0	0	0	1	2	1	0	0	1	1	0	1	0	2	0	0	0	0	1	2	0	0	1	1	1	0	1
Nu știu	4	2	7	5	4	4	7	1	2	5	5	1	2	6	5	5	3	1	0	2	1	4	8	2	2	3	3	2

Analiza sociodemografică ilustrează următoarele diferențe notabile:

- Persoanele cu vârste cuprinse între 15 și 24 de ani (24 %) sunt mai puțin susceptibile decât respondenții mai în vârstă și, în special, cei cu vârste cuprinse între 40 și 54 de ani (31 %) să creadă că UE și guvernele naționale ar trebui să ia măsuri economice pentru a limita prețul facturilor la energie pentru gospodării.
- Respondenții care au absolvit educația în vârstă de 20 de ani sau mai mult sunt cei mai susceptibili să creadă că UE și guvernele naționale ar trebui să accelereze introducerea surselor regenerabile de energie (35 %), dar sunt cel mai puțin probabil să creadă că guvernele ar trebui să ia măsuri economice pentru a limita prețul facturilor la energie pentru gospodării (26 %).
- Managerii (38 %) sunt cei mai susceptibili să creadă că UE și guvernele naționale ar trebui să accelereze introducerea surselor regenerabile de energie, în special în comparație cu persoanele casnice (25 %).
- Cu cât respondenții au mai puține dificultăți în a plăti facturile, cu atât este mai probabil ca aceștia să menționeze accelerarea introducerii surselor regenerabile de energie și cu atât este mai puțin probabil ca aceștia să menționeze acordarea de sprijin financiar direct celor mai vulnerabili membri ai societății din punct de vedere economic. De exemplu, 31 % dintre cei care nu au niciodată sau aproape niciodată dificultăți de plată a facturilor spun că introducerea surselor regenerabile de energie ar trebui accelerată, comparativ cu 24 % care au dificultăți de cele mai multe ori.
- Cu cât un respondent se plasează mai mult pe scara socială, cu atât este mai probabil ca ei să creadă că UE și guvernele naționale ar trebui să accelereze introducerea surselor regenerabile de energie, dar cu atât este mai puțin probabil ca guvernele să creadă că guvernele ar trebui să ia măsuri economice pentru a limita prețul facturilor la energie pentru gospodării.

Analiza ilustrează, de asemenea, că respondenții care consideră că schimbările climatice sunt cele mai grave (37 %) sau una dintre cele mai grave (35 %) probleme cu care se confruntă lumea sunt mai susceptibile de a menționa accelerarea introducerii surselor regenerabile de energie decât cei care nu cred că este o problemă (24 %). În plus, cu cât respondenții consideră că schimbările climatice sunt mai grave, cu atât este mai probabil ca aceștia să creadă că UE și guvernele naționale ar trebui să accelereze introducerea surselor regenerabile de energie în UE.

Eurobarometrul special 538

Schimbările climatice

QC12a În ce mod ar trebui să răspundă guvernele UE și statele membre pentru a reduce presiunea economică cauzată de criza energetică? În primul rând? (% – UE)

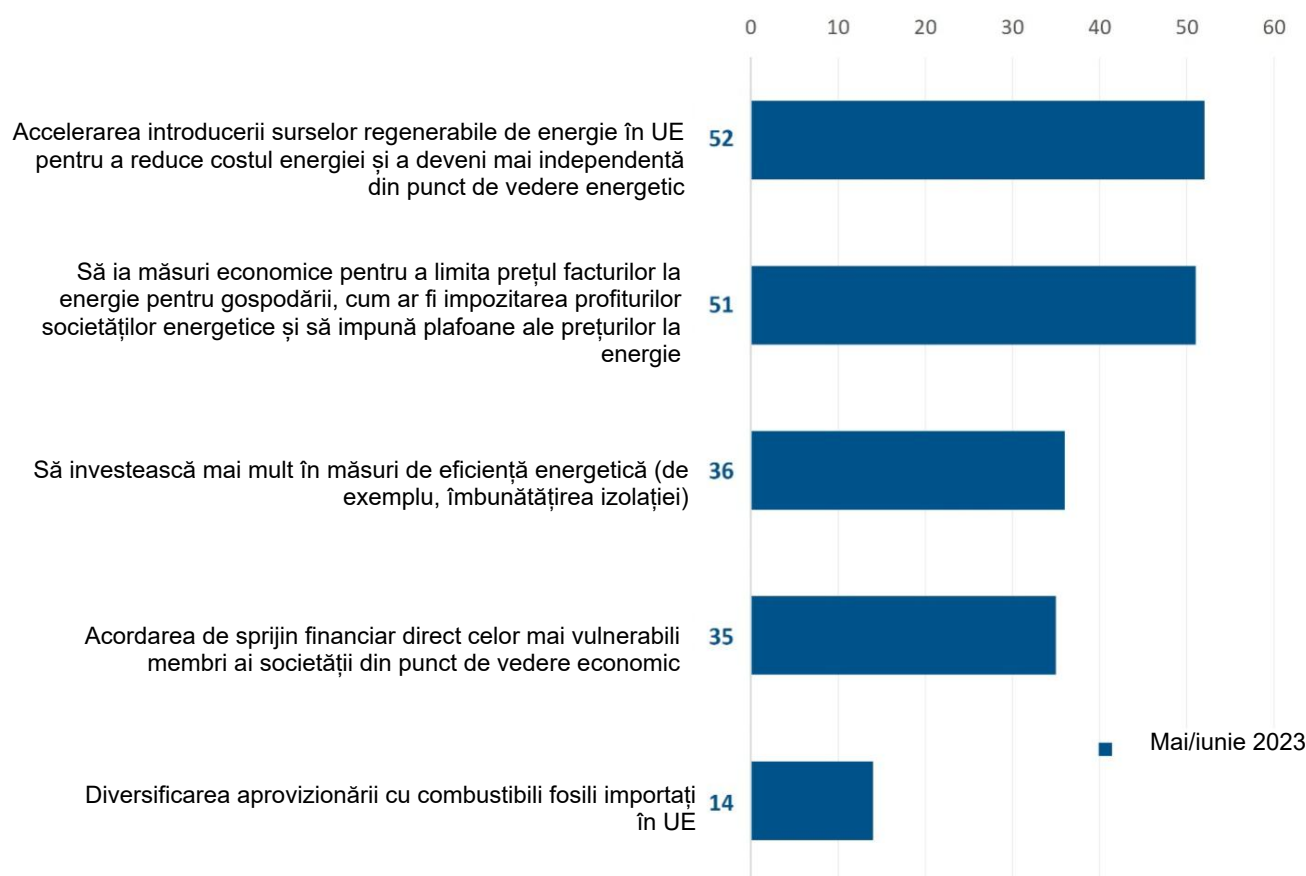
	Accelerarea introducerii surselor regenerabile de energie în UE pentru a reduce costul energiei și a deveni mai independentă din punct de vedere energetic	Diversificarea aprovizionării cu combustibili fosili importați în UE	Să investească mai mult în măsuri de eficiență energetică (de exemplu, îmbunătățirea izolației)	Să ia măsuri economice pentru a limita prețul factorilor la energie pentru gospodării, cum ar fi impozitarea profiturilor societăților energetice și să impună plafoane ale prețurilor la energie	Acordarea de sprijin financiar direct celor mai vulnerabili membri ai societății din punct de vedere economic	Altele (spontane)	Nu știu
UE-27	29	6	15	29	16	1	4
Sexul							
Bărbat	29	7	15	29	16	1	3
Femeie	29	6	15	28	17	1	4
Vârsta							
15-24	31	6	17	24	19	0	3
25-39	33	6	14	28	16	1	2
40-54	30	7	14	31	16	0	2
55+	26	6	15	29	17	1	6
Educație (sfârșitul)							
—15	23	8	13	31	15	1	9
16-19	26	6	15	31	17	1	4
20+	35	6	16	26	15	0	2
Încă mai studiază	35	5	16	24	17	0	3
Categoria socio-profesională							
Persoane care desfășoară activități independente	31	8	14	30	14	1	2
Manageri	38	6	14	27	14	0	1
Alte gulere albe	31	7	16	27	16	1	2
Lucrători manuali	26	6	14	32	18	1	3
Persoane de la domiciliu	25	6	16	29	16	1	7
Șomeri	27	5	16	27	19	1	5
Pensionat	26	5	15	29	17	1	7
Studenti	35	5	16	24	17	0	3
Dificultăți de plată a facturilor							
De cele mai multe ori	24	5	14	30	22	0	5
Din când în când	26	7	15	30	17	1	4
Aproape niciodată/niciodată	31	6	15	28	16	1	3
Ia în considerare apartenența la							
Clasa muncitoare	24	6	14	30	19	1	6
Clasa de mijloc inferioară	26	7	15	29	18	1	4
Clasa de mijloc	30	6	16	29	15	1	3
Clasa de mijloc superioară	42	5	14	24	14	0	1
Clasa superioară	41	5	17	20	15	1	1
Schimbările climatice							
Cea mai mare problemă	37	4	15	26	16	0	2
Una dintre probleme	35	5	14	29	15	0	2
Nu este o problemă	24	8	15	29	18	1	5
Percepția schimbărilor climatice							
Nu este o problemă serioasă	13	13	12	33	19	4	6
O problemă destul de gravă	20	9	16	29	19	1	6
O problemă foarte gravă	33	5	15	28	16	0	3
A luat măsuri pentru combaterea schimbărilor climatice							
Da	33	5	15	29	15	1	2
Nu	23	8	15	28	19	1	6

În cadrul unei întrebări ulterioare, respondenților li s-a oferit posibilitatea de a oferi răspunsuri suplimentare. Rezultatele prezentate mai jos detaliază răspunsul global la această întrebare (primul și răspunsurile ulterioare).

Puțin peste jumătate dintre respondenți consideră că UE și statele membre ar trebui să accelereze introducerea surselor regenerabile de energie în UE pentru a reduce costul energiei și pentru a deveni mai independente din punct de vedere energetic (52 %) sau pentru a lua măsuri economice pentru a limita prețul facturilor la energie pentru gospodării, cum ar fi impozitarea profiturilor societăților energetice și pentru a impune plafoane tarifare la energie (51 %).

Mai mult de o treime sunt în favoarea investițiilor mai mari în măsuri de eficiență energetică (36 %) sau a acordării de sprijin financiar direct membrilor societății celor mai vulnerabili din punct de vedere economic (35 %). Mai mult de unul din zece (14 %) consideră că UE și statele membre ar trebui să diversifice oferta de importuri de combustibili fosili în UE.

QC12T. În ce mod ar trebui să răspundă UE și guvernele statelor membre pentru a reduce presiunea economică cauzată de criza energetică? În primul rând? Și apoi? (% – UE-27)



Analiza rezultatelor naționale pentru toate acțiunile pe care respondenții consideră că ar trebui întreprinse arată că accelerarea introducerii surselor regenerabile de energie în UE pentru a reduce costul energiei și a deveni mai independentă din punct de vedere energetic și luarea de măsuri economice pentru a limita prețul facturilor la energie pentru gospodării sunt singurele opțiuni care se situează pe primul loc în orice țară.

În 13 țări, accelerarea introducerii surselor regenerabile de energie este cea mai menționată acțiune și se situează în primele trei acțiuni în 25 de țări în ansamblu. Cel mai adesea este menționat de cei din Suedia (74 %), Danemarca și Portugalia (ambele cu 62 %) și cel mai puțin menționat de cei din Bulgaria (33 %), Estonia (36 %) și Letonia (38 %).

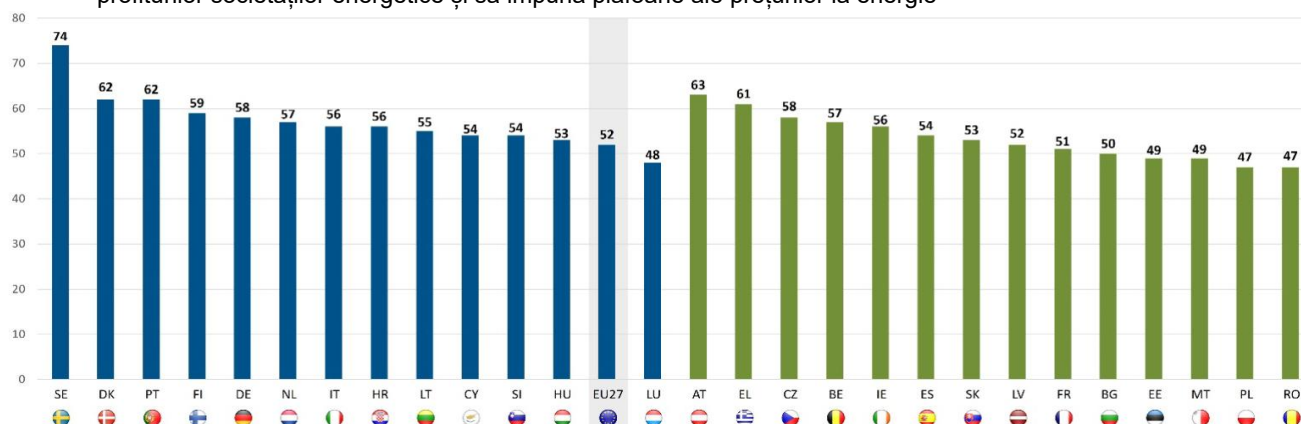
Luarea de măsuri economice pentru a limita prețul facturilor la energie pentru gospodării este cea mai menționată acțiune în 14 state membre și se situează pe primele trei locuri în 26 de țări în ansamblu. Aceasta este menționată cel mai frecvent de respondenții din Austria (63 %), Grecia (61 %) și Cehia (58 %) și cel mai puțin menționată de către respondenții din Ungaria (39 %), Suedia (42 %) și Slovenia și Cipru (ambele cu 43 %).

această acțiune, urmată de 49 % dintre respondenți în Bulgaria și 48 % în Letonia. Această acțiune este cel mai puțin menționată de cele din Italia (28 %), Suedia (30 %) și Franța și Cehia (31 % fiecare).

În cele din urmă, diversificarea ofertei de importuri de combustibili fosili în UE este menționată cel mai mult de respondenții din Polonia, România (ambele 23 %) și Cehia (19 %) și cel mai puțin menționată de cei din Lituania (6 %), Grecia (8 %) și Franța și Finlanda (ambele cu 9 %). Această acțiune nu apare în top trei în niciun stat membru.

QC12T În ce mod ar trebui să răspundă UE și guvernele statelor membre pentru a reduce presiunea economică cauzată de criza energetică? În primul rând? Și apoi? (% – cel mai menționat răspuns pe țări)

- Accelerarea introducerii surselor regenerabile de energie în UE pentru a reduce costul energiei și a deveni mai independentă din punct de vedere energetic
- Să ia măsuri economice pentru a limita prețul facturilor la energie pentru gospodării, cum ar fi impozitarea profiturilor societăților energetice și să impună plafoane ale prețurilor la energie



Ungaria (52 %) este singura țară în care cel puțin jumătate consideră că UE și guvernele naționale ar trebui să investească mai mult în măsuri de eficiență energetică, urmată de 44 % dintre respondenți în Franța și 42 % în Malta. La celălalt capăt al scalei, 22 % în Austria și 27 % în Portugalia și Grecia menționează această opțiune. Investițiile mai mari în eficiența energetică se situează pe locul al doilea sau al treilea în 13 țări.

Acordarea de sprijin financiar direct celor mai vulnerabili membri ai societății este a doua sau a treia acțiune cea mai menționată în 20 de state membre. Grecia (53 %) este singura țară în care cel puțin jumătate menționează

Eurobarometrul special 538

Schimbările climatice

QC12T În ce mod ar trebui să răspundă UE și guvernele statelor membre pentru a reduce presiunea economică cauzată de criza energetică? În primul rând? Și apoi? (%)

	UE-27	FI	BG	CZ	DK	DE	EE	IE	EL	ES	FR	HR	EA	CY	LV	LT	LU	HU	MT	NL	AT	PL	PT	RO	SI	SK	FI	SE
Accelerarea introducerii surselor regenerabile de energie în UE pentru a reduce costul energiei și a deveni mai independentă din punct de vedere energetic	52	51	33	44	62	58	36	48	49	45	50	56	56	54	38	55	48	53	48	57	55	44	62	40	54	43	59	74
Să ia măsuri economice pentru a limita prețul factorilor la energie pentru gospodăria, cum ar fi impozitarea profiturilor societăților energetice și să impună plafoane ale prețurilor la energie	51	57	50	58	45	48	49	56	61	54	51	52	55	43	52	45	46	39	49	53	63	47	45	47	43	53	56	42
Să investească mai mult în măsuri de eficiență energetică (de exemplu, îmbunătățirea izolației)	36	36	40	35	37	32	38	34	27	33	44	40	36	31	31	39	36	52	42	40	22	33	27	41	39	41	31	38
Acordarea de sprijin financiar direct celor mai vulnerabili membri ai societății din punct de vedere economic	35	37	49	31	32	33	37	45	53	39	31	40	28	47	48	42	46	43	46	35	36	42	33	41	44	38	32	30
Diversificarea aprovizionării cu combustibili fosili importați în UE	14	13	12	19	13	14	18	13	8	14	9	10	17	10	15	6	17	10	13	9	16	23	15	23	12	15	9	10
Altele (spontane)	1	0	0	0	2	3	3	0	0	1	1	1	1	0	2	1	1	0	0	1	4	0	1	1	1	2	0	1
Nu știu	4	2	7	5	4	4	7	2	1	5	5	1	3	6	5	5	3	1	0	2	1	4	8	3	2	3	3	2

Eurobarometrul special 538

Schimbările climatice

Analiza socio-demografică pentru toate răspunsurile ilustrează următoarele:

- Persoanele cu vârsta de peste 55 de ani sunt mai puțin susceptibile decât respondenții mai tineri să creadă că UE și guvernele naționale ar trebui să accelereze introducerea surselor regenerabile de energie în UE pentru a reduce costul energiei și a deveni mai independente din punct de vedere energetic, acest lucru fiind valabil în special în comparație cu persoanele cu vârste cuprinse între 25 și 39 de ani (47 % față de 58 %).
- Cu cât un respondent a rămas mai mult în educație, cu atât este mai probabil ca aceștia să creadă că UE și guvernele naționale ar trebui să accelereze introducerea surselor regenerabile de energie în UE sau că ar trebui investite mai mult în măsuri de eficiență energetică. De exemplu, 58 % dintre cei care au absolvit o educație în vârstă de 20 de ani sau mai mult consideră că introducerea energiei din surse regenerabile ar trebui accelerată, comparativ cu 42 % dintre persoanele cu vârsta de 15 ani sau mai mici.
- Managerii (62 %) sunt grupul cel mai probabil să creadă că UE și guvernele naționale ar trebui să accelereze introducerea surselor regenerabile de energie în UE pentru a reduce costul energiei și a deveni mai independente din punct de vedere energetic, în special în comparație cu persoanele casnice (43 %).
- Cu cât respondenții au mai puține dificultăți în a plăti facturile, cu atât este mai probabil ca aceștia să menționeze accelerarea introducerii surselor regenerabile de energie sau a investițiilor mai mari în eficiența energetică și cu atât este mai puțin probabil ca aceștia să menționeze acordarea de sprijin financiar direct celor mai vulnerabili membri ai societății din punct de vedere economic. De exemplu, 38 % dintre cei care nu au niciodată sau aproape niciodată dificultăți de a plăti facturile menționează ca investesc mai mult în eficiența energetică, comparativ cu 31 % care se confruntă cu dificultăți de cele mai multe ori.
- Cu cât un respondent se consideră mai înalt pe scara socială, cu atât este mai probabil ca acestea să creadă că UE și guvernele naționale ar trebui să accelereze introducerea surselor regenerabile de energie în UE sau să investească mai mult în măsuri de eficiență energetică, dar cu cât este mai puțin probabil ca guvernele să ia măsuri economice pentru a limita prețul facturilor la energie pentru gospodării sau pentru a oferi sprijin financiar direct membrilor societății cei mai vulnerabili din punct de vedere economic.

Analiza ilustrează, de asemenea, că respondenții care consideră că schimbările climatice sunt cele mai grave

(62 %) sau una dintre cele mai grave (59 %) probleme cu care se confruntă lumea sunt mai susceptibile de a menționa accelerarea introducerii surselor regenerabile de energie în UE pentru a reduce costul energiei și pentru a deveni mai independenți din punct de vedere energetic decât cei care nu cred că este o problemă (45 %). În plus, cu cât respondenții consideră că schimbările climatice sunt mai grave, cu atât este mai probabil ca aceștia să creadă că UE și guvernele naționale ar trebui să accelereze introducerea surselor regenerabile de energie în UE sau să investească mai mult în măsuri de eficiență energetică.

Eurobarometrul special 538

Schimbările climatice

QC12T În ce mod ar trebui să răspundă UE și guvernele statelor membre pentru a reduce presiunea economică cauzată de criza energetică? În primul rând? Și apoi? (% – UE)

	Accelerarea introducerii surselor regenerabile de energie în UE pentru a reduce costul energiei și a deveni mai independentă din punct de vedere energetic	Diversificarea aprovizionării cu combustibili fosili importați în UE	Să investească mai mult în măsuri de eficiență energetică (de exemplu, îmbunătățirea izolației)	Să ia măsuri economice pentru a limita prețul factorilor la energie pentru gospodării, cum ar fi impozitul pe profiturile companiilor de energie electrică și să impună plafoane ale prețurilor la energie	Acordarea de sprijin financiar direct celor mai vulnerabili membri ai societății din punct de vedere economic
UE-27	52	14	36	51	35
Sexul					
Bărbat	52	15	37	50	35
Femeie	52	14	35	52	36
Vârsta					
15-24	56	14	37	49	37
25-39	58	15	36	50	34
40-54	53	16	36	52	35
55+	47	13	35	51	36
Educație (sfârșitul)					
—15	42	14	32	53	36
16-19	49	15	35	53	37
20+	58	14	40	49	32
Încă mai studiază	60	13	35	51	35
Categoria socio-profesională					
Persoane care desfășoară activități independente	57	16	36	52	31
Manageri	62	15	38	49	30
Alte gulere albe	53	17	40	50	34
Lucrători manuali	50	15	34	52	38
Persoane de la domiciliu	43	17	35	53	34
Șomeri	47	13	36	49	40
Pensionat	46	12	35	51	37
Studenti	60	13	35	51	35
Dificultăți de plată a facturilor					
De cele mai multe ori	46	13	31	52	42
Din când în când	48	17	33	53	37
Aproape niciodată/niciodată	54	14	38	50	34
Ia în considerare apartenența la					
Clasa muncitoare	44	13	33	52	40
Clasa de mijloc inferioară	49	16	35	51	38
Clasa de mijloc	55	15	37	51	34
Clasa de mijloc superioară	64	13	41	47	31
Clasa superioară	63	14	48	40	29
Schimbările climatice					
Cea mai mare problemă	62	11	39	49	32
Una dintre probleme	59	12	38	52	34
Nu este o problemă	45	17	34	51	37
Percepția schimbărilor climatice					
Nu este o problemă serioasă	28	26	30	51	37
O problemă destul de gravă	40	19	34	51	38
O problemă foarte gravă	57	12	37	51	35

Eurobarometrul special 538

Schimbările climatice

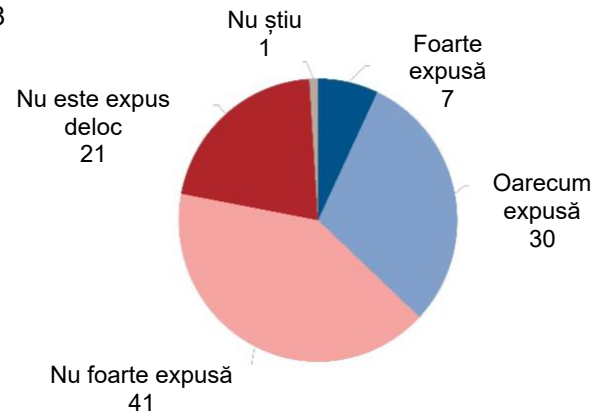
A luat măsuri pentru combaterea schimbărilor climatice					
Da	57	13	37	52	34
Nu	44	17	34	50	38

VI. EUROPENII ȘI MEDIUL LOR NATURAL



QC14. Cât de expus sunteți personal la riscurile legate de mediu și climă și la amenințări (de exemplu, incendii, inundații, poluare, condiții meteorologice extreme etc.)? (% – UE-27)

Eurobarometrul special 538
Schimbările climatice



(Mai/iunie 2023)

1. Expunerea europeanilor la riscurile și amenințările legate de mediu și climă

Aproape patru din zece europeni se simt expuși personal la riscuri și amenințări legate de mediu și climă

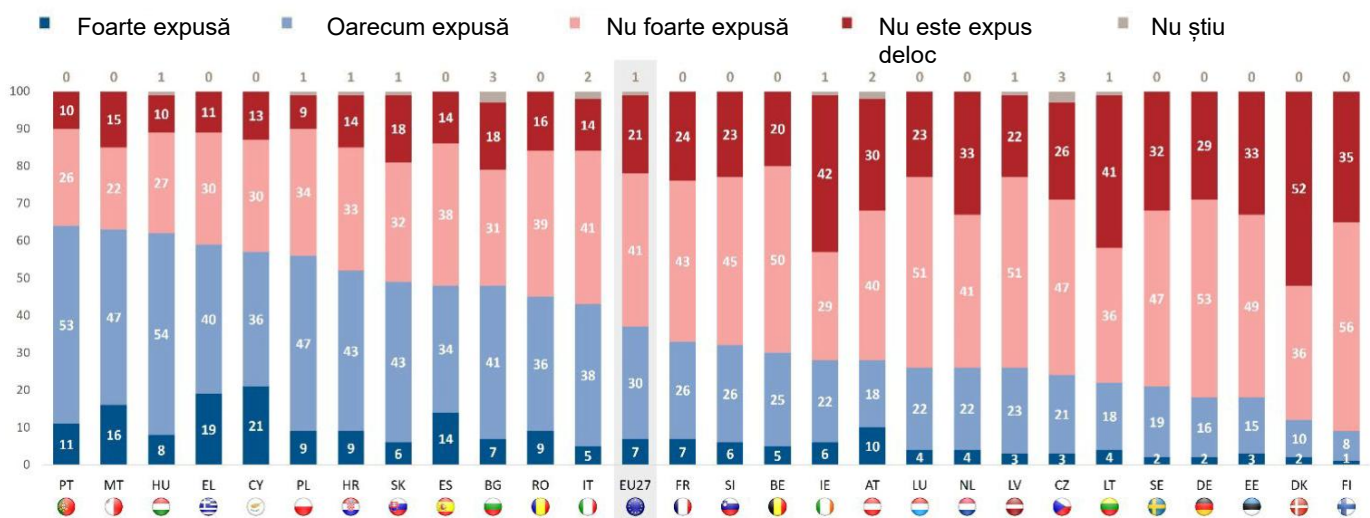
Respondenții au fost întrebați: „cât de expuși personal sunt la riscurile și amenințările legate de mediu și climă (de exemplu, incendii, inundații, poluare, condiții meteorologice extreme etc.)?”⁴⁶ Aproape patru din zece (37 %) spun că sunt expuși, iar 7 % spun că sunt „foarte expuși”. Pe de altă parte, majoritatea (62 %) spun că nu sunt expuși la aceste riscuri și amenințări, puțin peste unul din cinci (21 %) spunând că „nu sunt expuși deloc”.

Analiza națională relevă diferențe considerabile între statele membre. În șapte țări, majoritatea respondenților spun că sunt expuși la riscuri și amenințări legate de mediu și climă: Portugalia (64 %), Malta (63 %), Ungaria (62 %), Grecia (59 %), Cipru (57 %), Polonia (56 %) și Danemarca (52 %). În schimb, 9 % în Finlanda, 12 % în Danemarca și 18 % în Germania și Estonia se simt expuse personal.

Procentul respondenților care se simt „foarte expuși” este cel mai ridicat în Cipru (21 %), Grecia (19 %) și Malta (16 %). În schimb, cel puțin patru din zece persoane din

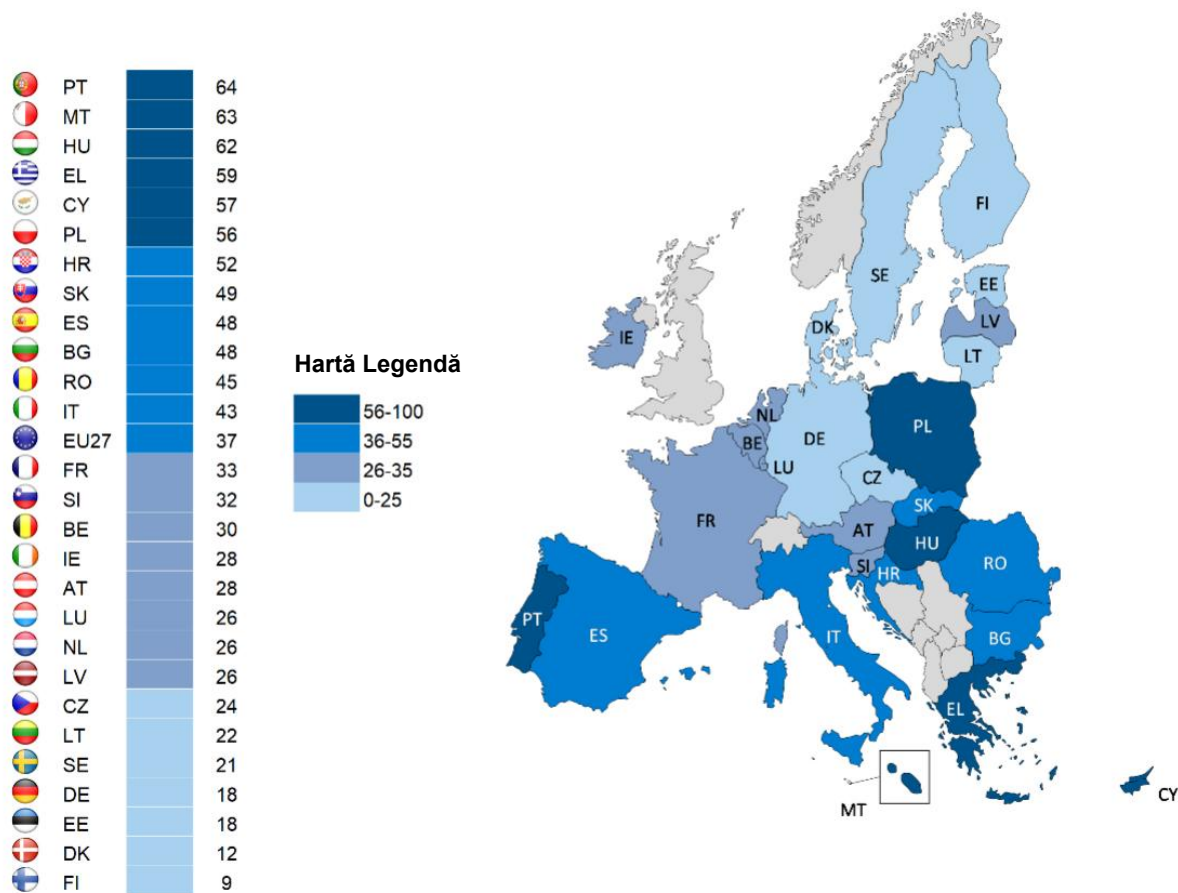
Danemarca (52 %), Irlanda (42 %) și Lituania (41 %) declară că nu se simt deloc expuse acestor riscuri și amenințări.

QC14. Cât de expus sunteți personal la riscurile legate de mediu și climă și la amenințări (de exemplu, incendii, inundații, poluare, condiții meteorologice extreme etc.)? (%)



Harta ilustrează faptul că respondenții din zonele de sud și de est ale UE sunt mai susceptibili să se simtă expuși acestor riscuri și amenințări decât cei care locuiesc în zonele de nord și în unele zone centrale.

QC14. Cât de expus sunteți personal la riscurile legate de mediu și climă și la amenințări (de exemplu, incendii, inundații, poluare, condiții meteorologice extreme etc.)? (% – total „Expus”)



Eurobarometrul special 538

Schimbările climatice

Analiza sociodemografică ilustrează următoarele:

- Respondenții cu vârsta de peste 55 de ani (33 %) sunt mai puțin predispuși decât respondenții mai tineri să spună că se simt expuși la riscuri și amenințări legate de mediu și climă.
- Alți lucrători ai guvernelor albe (43 %), gospodarii (42 %) și lucrătorii independenți sunt cei mai susceptibili să spună că se simt expuși, în special în comparație cu pensionarii (31 %).
- Respondenții care nu au niciodată sau aproape niciodată dificultăți în a plăti facturile (34 %) sunt mai puțin susceptibili să se simtă expuși decât cei care se confruntă cu mai multe dificultăți.
- Respondenții care se consideră a fi clasa de mijloc sau inferioară pe scara socială au mai multe șanse să se simtă expuși decât cei care se plasează mai sus. De exemplu, 39 % dintre cei care se consideră ca făcând parte din clasa muncitoare se simt expuși, comparativ cu 30 % care consideră că fac parte din clasa de mijloc superioară.

Analiza arată, de asemenea, că, cu cât respondenții consideră că schimbările climatice sunt mai grave, cu atât este mai probabil ca aceștia să se simtă expuși: 38 % dintre cei care consideră că este o problemă foarte gravă se simt în acest fel, comparativ cu respondenții care consideră că schimbările climatice nu reprezintă o problemă gravă (23 %).

QC14 Cât de expus sunteți personal la riscurile legate de mediu și climă și la amenințări (de exemplu, incendii, inundații, poluare, condiții meteorologice extreme etc.)? (% – UE)

	Total „expusă”	Total „Neexpus”	Nu știu
UE-27	37	62	1
Sexul			
Bărbat	36	63	1
Femeie	38	61	1
Vârsta			
15-24	39	60	1
25-39	38	61	1
40-54	38	61	1
55+	33	66	1
Educație (sfârșitul)			
—15	37	62	1
16-19	37	62	1
20+	36	63	1
Încă mai studiază	35	64	1
Categoria socio-profesională			
Persoane care desfășoară activități independente	40	58	2
Manageri	35	65	0
Alte guverne albe	43	56	1
Lucrători manuali	37	62	1
Persoane de la domiciliu	42	56	2
Șomeri	37	62	1
Pensionat	31	68	1
Studenți	35	64	1
Dificultăți de plată a facturilor			
De cele mai multe ori	44	56	0
Din când în când	42	57	1
Proape niciodată/niciodată	34	65	1
la în considerare apartenența la			
Clasa muncitoare	39	60	1
Clasa de mijloc inferioară	37	62	1
Clasa de mijloc	37	62	1
Clasa de mijloc superioară	30	70	0
Clasa superioară	32	67	1
Schimbările climatice			
Cea mai mare problemă	23	77	0
Una dintre probleme	32	67	1
Nu este o problemă	38	61	1

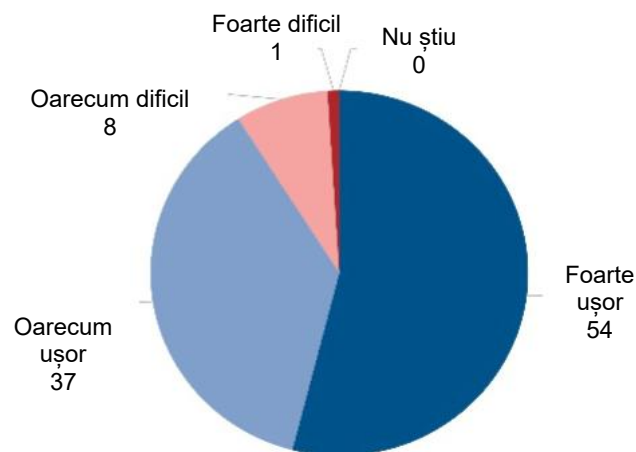
2. Accesul europenilor la natură și la spațiile verzi

Mai mult de opt din zece europeni spun că le este ușor să acceseze natura și spațiile verzi

Respondenții au fost întrebați cât de ușor sau de dificil este pentru ei să aibă acces la natură și spații verzi.⁴⁷ Marea majoritate (91 %) spun că este ușor să facă acest lucru, 54 % afirmând că este „foarte ușor”. Aproape unul din zece (9 %) declară că este dificil pentru ei să aibă acces la natură și spații verzi.

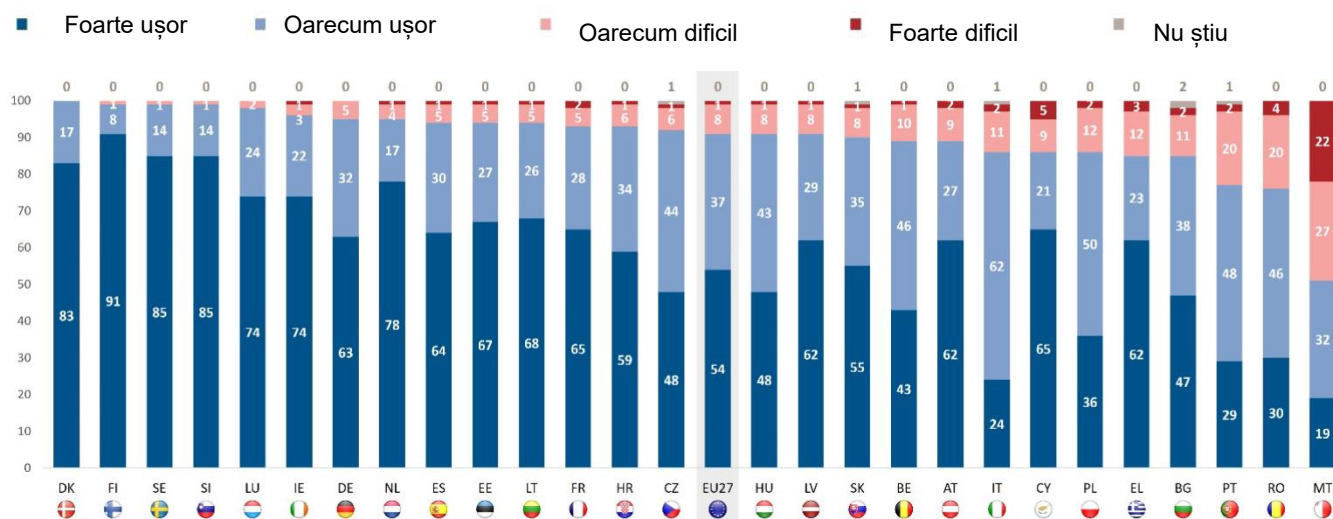
În toate țările, cu excepția unei singure țări, mai mult de trei sferturi dintre respondenți declară că le este ușor să aibă acces la natură și spații verzi, iar în 17 state membre cel puțin nouă din zece afirmă acest lucru. Toți respondenții din Danemarca declară că acest acces este ușor (100 %), la fel ca 99 % în Slovenia, Finlanda și Suedia. La celălalt capăt al scalei 51 % dintre respondenții din Malta, 76 % din România și 77 % din Portugalia spun același lucru.

QC13. Cât de ușor sau de dificil este pentru tine să accesezi natura și spațiile verzi? (% – UE-27)



(Mai/iunie 2023)

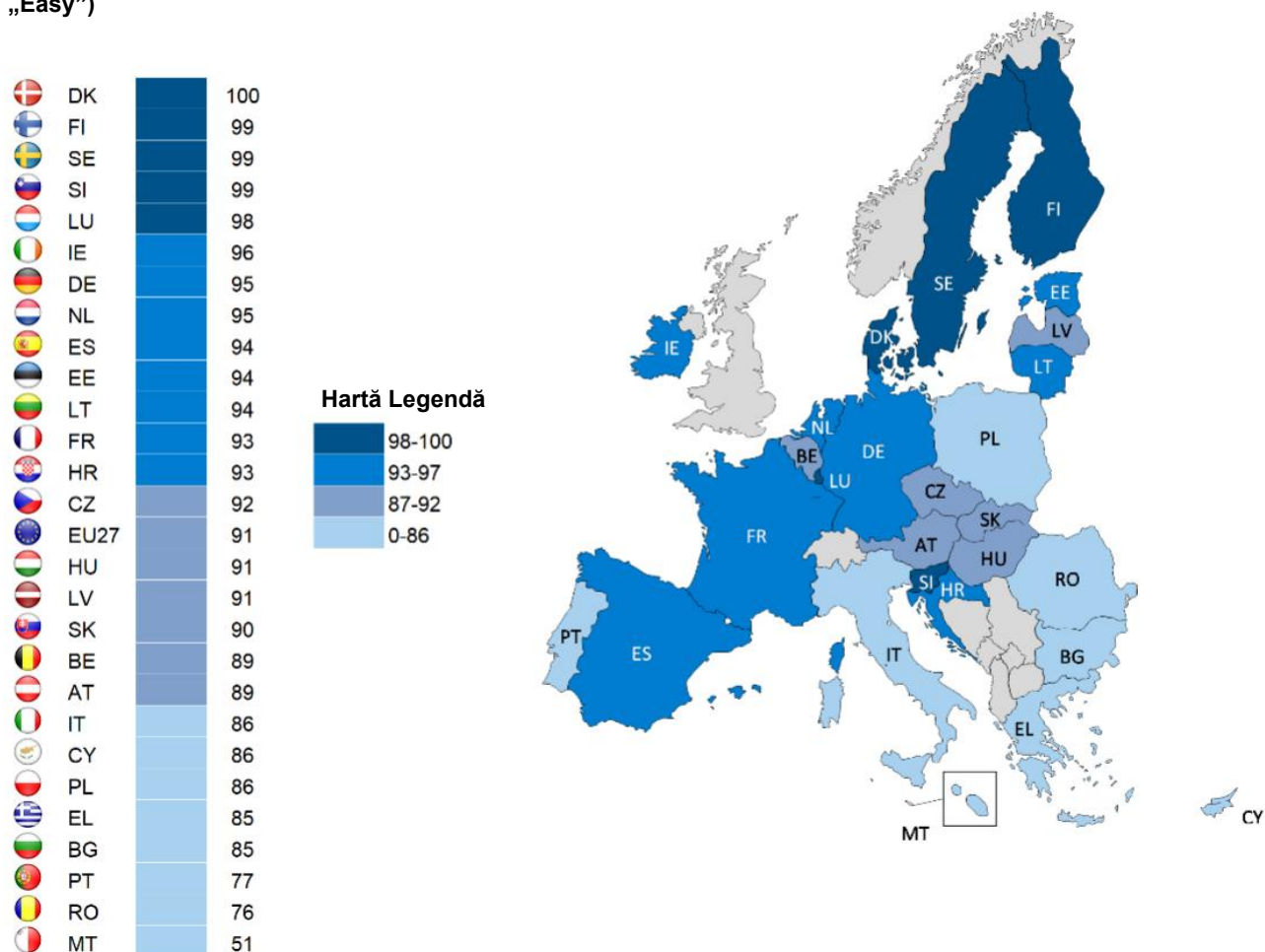
QC13. Cât de ușor sau de dificil este pentru tine să accesezi natura și spațiile verzi? (%)



⁴⁷ QC13. Cât de ușor sau de dificil este pentru tine să accesezi natura și spațiile verzi?

Harta ilustrează faptul că respondenții care consideră că este mai ușor să aibă acces la natură și spații verzi sunt cel mai probabil să se găsească în zonele de nord și de vest ale UE.

QC13. Cât de ușor sau de dificil este pentru tine să accesezi natura și spațiile verzi? (% – total „Easy”)



Eurobarometrul special 538

Schimbările climatice

Analiza socio-demografică arată că mai mult de opt din zece respondenți din fiecare grup spun că au acces ușor la natură și spații verzi. Ca urmare, există puține diferențe notabile:

- Managerii și studenții (ambele 93 %) sunt cei mai susceptibili să spună că accesul este ușor, în special în comparație cu persoanele casnice (84 %).
- Respondenții care nu au niciodată sau aproape niciodată dificultăți de plată a facturilor sunt mai predispuși să spună că accesul este ușor decât cei care se confruntă cu dificultăți mai mari (94 % față de 85 %).

QC13 Cât de ușor sau de dificil este pentru tine să accesezi natura și spațiile verzi? (% – UE)

	Total „ușor”	Total „dificil”	Nu știu
UE-27	91	9	0
Sexul			
Bărbat	92	8	0
Femeie	90	10	0
Vârsta			
15-24	92	8	0
25-39	91	9	0
40-54	92	8	0
55+	90	10	0
Educație (sfârșitul)			
—15	88	12	0
16-19	89	11	0
20+	93	7	0
Încă mai studiază	93	7	0
Categoria socio-profesională			
Persoane care desfășoară activități independente	91	8	1
Manageri	93	7	0
Alte gulere albe	91	9	0
Lucrători manuali	90	10	0
Persoane de la domiciliu	84	16	0
Șomeri	88	11	1
Pensionat	91	9	0
Studenți	93	7	0
Dificultăți de plată a facturilor			
De cele mai multe ori	85	15	0
Din când în când	85	14	1
Aproape niciodată/niciodată	94	6	0
Ia în considerare apartenența la			
Clasa muncitoare	91	9	0
Clasa de mijloc inferioară	89	10	1
Clasa de mijloc	91	9	0
Clasa de mijloc superioară	95	5	0
Clasa superioară	93	7	0
Schimbările climatice			
Cea mai mare problemă	92	8	0
Una dintre probleme	93	7	0
Nu este o problemă	88	11	1

CONCLUZIE



Deși schimbările climatice sunt încă considerate o problemă globală foarte gravă, rezultatele acestui sondaj Eurobarometru arată că opiniile europenilor cu privire la schimbările climatice au suferit unele schimbări în ultimii doi ani. Schimbările climatice nu mai sunt cele mai grave probleme cu care se confruntă lumea. În prezent, se află pe locul al treilea în spatele sărăciei, foametei și lipsei de apă potabilă și a conflictelor armate. În timp ce sărăcia, foametea și lipsa apei potabile s-au clasat în trecut ca fiind cea mai gravă problemă cu care se confruntă lumea, creșterea semnificativă a mențiunilor privind conflictele armate poate fi atribuită invaziei actuale a Ucrainei de către Rusia, care a început în februarie 2022, în perioada cuprinsă între sondajul anterior din 2021 și cel actual.

Cu toate acestea, europenii consideră în continuare că schimbările climatice reprezintă o problemă serioasă de sine stătătoare. Aproape opt din zece respondenți consideră că schimbările climatice sunt o problemă serioasă, iar acest rezultat a rămas relativ stabil din 2019. Acest lucru este valabil pentru majoritatea statelor membre ale UE.

În ceea ce privește combaterea schimbărilor climatice, mai mult de jumătate consideră că Uniunea Europeană, guvernele naționale, întreprinderile și industria sunt responsabile pentru combaterea schimbărilor climatice. Este mai puțin probabil ca respondenții să menționeze guvernele naționale și întreprinderile și industria decât în 2021, dar este mai probabil să le menționeze decât în 2019.

La nivel individual, puțin peste o treime consideră că sunt responsabili personal pentru combaterea schimbărilor climatice. În ciuda acestui fapt, aproape două treimi spun că au luat măsuri în ultimele șase luni pentru a combate schimbările climatice – un nivel care a rămas relativ stabil din 2019. Cu toate acestea, acest rezultat maschează variațiile naționale considerabile – de la mai mult de opt din zece respondenți din Luxemburg la puțin sub trei din zece în România.

Deși majoritatea europenilor iau măsuri personale pentru a combate schimbările climatice, unele acțiuni comune au devenit mai puțin răspândite. Șapte din zece europeni încearcă să reducă deșeurile și să le separe în mod regulat pentru reciclare, în scădere cu 5 puncte procentuale față de 2021 și 2019, în timp ce puțin peste jumătate încearcă să reducă consumul de articole de unică folosință (53 %, -6 puncte procentuale comparativ cu 2021 și -9 pp în comparație cu 2019). De fapt, rezultatele actuale pentru aceste două acțiuni sunt cele mai scăzute din 2013. Aproape patru din zece spun că, atunci când cumpără un nou aparat de uz casnic, consumul mai mic de energie este un factor important în alegerea lor, dar aceasta reprezintă al doilea declin consecutiv din 2019.

Atitudinea europenilor față de combaterea schimbărilor climatice și tranziția către o energie curată au rămas relativ stabile din 2021. Mai mult de opt din zece respondenți sunt de acord că abordarea schimbărilor climatice și a problemelor de mediu ar trebui să fie o prioritate pentru îmbunătățirea sănătății publice. Trei sferturi sunt de acord că luarea de măsuri privind

schimbările climatice va duce la inovare care va spori competitivitatea întreprinderilor din UE, în timp ce puțin peste șase din zece sunt de acord că adaptarea la efectele negative ale schimbărilor climatice poate aduce beneficii cetățenilor din UE.

În ceea ce privește energia, aproape opt din zece sunt de acord că ar trebui să se acorde mai mult sprijin financiar public tranziției către energii curate, chiar dacă aceasta înseamnă că subvențiile pentru combustibilii fosili ar trebui reduse, în timp ce șapte din zece sunt de acord că reducerea importurilor de combustibili fosili din afara UE ar putea spori securitatea energetică și ar putea aduce beneficii economice UE. Pe plan economic, aproape trei sferturi sunt de acord că costul daunelor cauzate de schimbările climatice este mult mai mare decât costul investițiilor necesare pentru o tranziție verde.

În ceea ce privește acțiunile guvernamentale de combatere a schimbărilor climatice, peste două treimi dintre europeni consideră că guvernul lor național nu face suficient pentru a combate schimbările climatice, deși acest lucru reprezintă o scădere de opt puncte procentuale față de 2021. Cu excepția Finlandei, o majoritate din fiecare țară consideră că guvernul lor național nu face suficient.

Există un sprijin puternic pentru obiectivele privind energia din surse regenerabile și pentru îmbunătățirea eficienței energetice. Aproape nouă din zece consideră că este important ca UE să stabilească obiective ambițioase de creștere a cantității de energie din surse regenerabile utilizate până în 2030, iar acest rezultat a rămas stabil din 2021. Mai mult de șapte din zece în fiecare stat membru consideră că este important ca UE să stabilească obiective ambițioase în acest domeniu. Aproape nouă din zece consideră că este important ca guvernul lor național să stabilească obiective ambițioase pentru a crește cantitatea de energie din surse regenerabile utilizată până în 2030. Cu toate acestea, deși acesta este un declin cu un singur punct din 2021, rezultatul actual este cel mai scăzut nivel de sprijin înregistrat vreodată.

Pe lângă faptul că marile majorități sunt în favoarea unor obiective ambițioase privind energia din surse regenerabile, peste opt din zece respondenți consideră că este important ca Uniunea Europeană să ia măsuri pentru a îmbunătăți eficiența energetică până în 2030. Mai mult de opt din zece consideră, de asemenea, că este important ca guvernul lor național să ia măsuri pentru a îmbunătăți eficiența energetică până în 2030. Deși aceasta reprezintă o majoritate substanțială, aceasta reprezintă cel mai scăzut nivel de sprijin înregistrat vreodată, cu două puncte sub nivelul minim anterior din martie-aprilie 2021 și cu șase puncte mai mic decât nivelurile maxime din 2013-2015.

O Europă neutră din punct de vedere climatic beneficiază de un sprijin puternic în toate statele membre. Aproape nouă din zece respondenți sunt de acord că emisiile de gaze cu efect de seră ar trebui reduse la minimum, compensând în același timp emisiile rămase pentru ca economia UE să devină neutră din punct de vedere climatic până în 2050, o scădere cu două puncte față de

2021 și o scădere cu patru puncte față de 2019, cu cel puțin șapte din zece în fiecare stat membru.

Respondenții au fost rugați să ia în considerare creșterile prețurilor la energie și restricțiile privind aprovizionarea cu gaze din cauza acțiunilor Rusiei și au spus cum au considerat că UE și statele membre ar trebui să răspundă în ceea ce privește politica în domeniul energiei verzi. Aproape șase din zece consideră că utilizarea surselor regenerabile de energie ar trebui accelerată, eficiența energetică ar trebui să crească, iar tranziția către o economie ecologică ar trebui accelerată. Un sfert consideră că ritmul tranziției ar trebui menținut, în timp ce puțin peste unul din zece consideră că ar trebui utilizați mai mulți combustibili fosili în timpul crizei energetice, iar tranziția către economia verde a încetinit.

Măsurile preferate de europeni pentru a reduce presiunea economică cauzată de criza energetică sunt accelerarea introducerii surselor regenerabile de energie în UE și luarea de măsuri economice pentru a limita prețul factorilor la energie pentru gospodării, cum ar fi impozitarea profiturilor companiilor energetice și impunerea unor plafoane tarifare la energie.

Având în vedere aspecte de mediu mai ample, puțin peste nouă din zece europeni spun că le este ușor să aibă acces la natură și spații verzi și, cu excepția Maltei, peste trei sferturi din fiecare țară este de acord. Aproape patru din zece europeni se simt expuși personal la riscuri și amenințări legate de mediu și climă, dar acest lucru maschează variațiile naționale considerabile. Aproape două treimi se simt în acest fel în Portugalia, comparativ cu puțin sub una din zece în Finlanda.

O prezentare generală a rezultatelor socio-demografice relevă unele modele. Respondenții cu vârste cuprinse între 15 și 24 de ani, cei care au absolvit învățământul în vârstă de 20 de ani sau mai mult, cei care rareori sau nu au dificultăți în a plăti facturile și cei care consideră că fac parte dintr-o categorie superioară în scara socială sunt în mod constant printre cei mai predispuși să creadă că schimbările climatice sunt o problemă gravă. Aceste grupuri sunt, de asemenea, mai susceptibile de a sprijini acțiuni și politici care abordează această problemă și sunt mai susceptibile de a considera că sunt necesare mai multe eforturi. Percepțiile asupra schimbărilor climatice sunt, de asemenea, influente. Cei care cred că schimbările climatice sunt cea mai mare sau una dintre cele mai grave probleme cu care se confruntă lumea, iar cei care cred că schimbările climatice sunt o problemă foarte gravă de sine stătătoare sunt mai predispuși să sprijine acțiunile și politicile care abordează schimbările climatice și impactul acestora.

Specificații tehnice

În perioada 10 mai – 5 iunie 2023, Kantar Public, în numele Kantar Belgium, a efectuat valul 99.3 al sondajului Eurobarometru, la cererea Comisiei Europene, Direcția Generală Comunicare, Unitatea „Monitorizarea mass-mediei și Eurobarometru”.

Valul 99.3 acoperă populația naționalităților respective ale statelor membre ale Uniunii Europene, rezidente în fiecare dintre cele 27 de state membre și în vârstă de 15 ani și peste.

Modelul de bază al eșantionului aplicat în toate țările este unul stratificat în mai multe etape, aleatoriu (probabilitate). În fiecare țară, cadrul eșantionului este mai întâi stratificat pe regiuni NUTS și în cadrul fiecărei regiuni printr-o măsură a urbanității (DEGURBA). Numărul de puncte de eșantionare selectate în fiecare strat reflectă populația stratului 15+. În cea de-a doua etapă, punctele de prelevare au fost extrase cu o probabilitate proporțională cu dimensiunea populației 0+ din cadrul fiecărui strat. Eșantioanele reprezintă astfel întregul teritoriu al țărilor analizate în conformitate cu EUROSTAT NUTS II (sau echivalent) și în funcție de distribuția populației rezidente a naționalităților respective în ceea ce privește zonele metropolitane, urbane și rurale⁴⁸.

În fiecare dintre punctele de prelevare selectate, s-a trasat o coordonată de pornire în mod aleatoriu și s-a utilizat un instrument de geocodare inversă pentru a identifica adresa cea mai apropiată de coordonate. Această adresă a fost adresa de pornire pentru plimbarea aleatorie. Adresele suplimentare (fiecare a noua adresă) au fost selectate prin proceduri standard de „rută aleatorie”, de la adresa inițială. În fiecare gospodărie, pârâtul a fost tras la întâmplare. Abordarea selecției aleatorii a fost condiționată de dimensiunea gospodăriei. De exemplu, pentru gospodăriile cu doi peste 15 membri, scriptul a fost utilizat pentru a selecta fie informatorul (persoana care răspunde la chestionarul examinatorului), fie celălalt membru eligibil din gospodărie. Pentru gospodăriile cu trei peste 15 membri, scenariul a fost utilizat pentru a selecta fie informatorul (1/3 din timp), fie ceilalți doi membri eligibili din gospodărie (2/3 din timp). În cazul în care ceilalți doi membri au fost selectați, interviewerului i s-a spus să-i ceară fie pe cei mai tineri, fie pe cei mai în vârstă. Script-ul ar atribui aleatoriu selecția la cel mai tânăr sau cel mai vechi, cu o probabilitate egală. Acest proces continuă pentru patru peste 15 membri ai gospodăriei – cerând aleatoriu pentru cei mai tineri, al doilea cel mai tânăr și

48 Clasificarea urbană rurală bazată pe DEGURBA (<https://ec.europa.eu/eurostat/web/degree-of-urbanisation/background>)

mai în vârstă. Pentru gospodăriile cu cinci peste 15 membri, revenim la regula ultimei zile de naștere.

În cazul în care nu s-a făcut niciun contact cu nimeni din gospodărie sau dacă respondentul selectat nu a fost disponibil (ocupat), interviuatorul a revizuit aceeași gospodărie de până la trei ori în plus (patru încercări de contact în total). Interviuatorii nu au indicat în prealabil că sondajul se desfășoară în numele Comisiei Europene; aceștia pot furniza aceste informații odată ce sondajul este finalizat, la cerere.

Etapa de recrutare a fost ușor diferită în Țările de Jos, Finlanda și Suedia. În ultimele două țări, un eșantion de adrese din cadrul fiecărui punct de eșantionare a fost selectat din registrul adresei sau al populației (în Finlanda, selecția nu se face în toate punctele de eșantionare, ci în unele cazuri în care se preconizează că ratele de răspuns se vor îmbunătăți). Alegerea adreselor s-a făcut în mod aleatoriu. Gospodăriile au fost apoi contactate telefonic și recrutate pentru a participa la sondaj. În Țările de Jos, se utilizează un eșantion RDD cu două cadre (număr mobil și fix), deoarece nu există un registru cuprinzător al populației cu numere de telefon disponibile. Selectarea numerelor pe ambele cadre se face în mod aleatoriu, fiecare număr obținând o probabilitate egală de selecție. Spre deosebire de Suedia și Finlanda, eșantionul este negrupat.

Eurobarometrul special 538

Schimbările climatice

	ȚĂRI	INSTITUTELE	NUMĂRUL DE INTERVIURI	DATE DE LUCRU PE TEREN		POPULAȚIA 15+	PROPORȚIA UE
FII	Belgia	MCM Belgia	1038	10/05/2023	29/05/2023	9619330	2,53 %
BG	Bulgaria	Kantar TNS BBSS	1017	11/05/2023	30/05/2023	5917534	1,56 %
CZ	Cehia	TULPINĂ/MARCAJ	1011	11/05/2023	02/06/2023	8982036	2,36 %
DK	Danemarca	Mantle Danemarca (Kantar Public)	1001	11/05/2023	30/05/2023	4891261	1,29 %
DE	Germania	Mantle Germania (Kantar Public)	1507	11/05/2023	31/05/2023	71677231	18,87 %
EE	Estonia	Norstat Eesti	1005	11/05/2023	31/05/2023	1111597	0,29 %
IE	Irlanda	B și A de cercetare	1006	11/05/2023	30/05/2023	4005909	1,05 %
EL	Grecia	Kantar Grecia	1007	11/05/2023	29/05/2023	9167896	2,41 %
ES	Spania	Mantle Spania (Kantar Public)	1015	11/05/2023	28/05/2023	40639381	10,70 %
FR	Franța	MCM Franța	1003	11/05/2023	25/05/2023	55700114	14,66 %
HR	Croația	Hendal	1014	11/05/2023	30/05/2023	3461468	0,91 %
EA	Italia	Punct de încercare Italia	1024	10/05/2023	23/05/2023	51599668	13,58 %
CY	Rep. din Cipru	Cercetare de piață Cymar	504	11/05/2023	25/05/2023	752304	0,20 %
LV	Letonia	Kantar TNS Letonia	1022	10/05/2023	23/05/2023	1590245	0,42 %
LT	Lituania	Norstat LT	1009	11/05/2023	28/05/2023	2373312	0,62 %
LU	Luxemburg	TNS Ilres	507	11/05/2023	24/05/2023	533335	0,14 %
HU	Ungaria	Kantar Hoffmann	1029	11/05/2023	26/05/2023	8313539	2,19 %
MT	Malta	Misco International	504	11/05/2023	29/05/2023	446788	0,12 %
NL	Țările de Jos	Kantar Țările de Jos	1020	10/05/2023	29/05/2023	14763684	3,89 %
AT	Austria	Das Österreichische Gallup Ins.	1002	11/05/2023	29/05/2023	7647176	2,01 %
PL	Polonia	Cercetare colectivă	1026	11/05/2023	28/05/2023	31982941	8,42 %
PT	Portugalia	Intercampus SA	1000	15/05/2023	31/05/2023	8915624	2,35 %
RO	România	CSOP SRL	1065	11/05/2023	29/05/2023	16174719	4,26 %
SI	Slovenia	Mediana DOO	1001	11/05/2023	05/06/2023	1791246	0,47 %
SK	Slovacia	MNFORCE	1003	11/05/2023	26/05/2023	4591487	1,21 %
FI	Finlanda	Taloustutkimus Oy	1001	11/05/2023	02/06/2023	4672932	1,23 %
SE	Suedia	Mantle Suedia (Kantar Public)	1017	11/05/2023	30/05/2023	8541497	2,25 %
		TOTAL UE-27	26358	10/05/2023	05/06/2023	379864254	100 %

* Trebuie remarcat faptul că procentul total indicat în acest tabel poate depăși 100 % din cauza rotunjirii.

Eurobarometrul special 538

Schimbările climatice

Modul de intervievare în funcție de țară

Interviurile au fost realizate prin interviuri față în față, fie fizic în casele oamenilor, fie prin interacțiuni video la distanță în limba națională adecvată. Interviurile cu interacțiuni video la distanță („online față-în-față” sau CAVI, Computer Assisted Video Interviewing, au fost efectuate numai în Cehia, Danemarca, Malta și Finlanda).

ȚĂRI	NUMĂRUL INTERVIURILOR CAPI	NUMĂRUL DE INTERVIURI CAWI	NUMĂRUL TOTAL DE INTERVIURI
FII	Belgia	1,03	1,03
BG	Bulgaria	1,03	1,03
CZ	Cehia	1,04	1,04
DK	Danemarca	1,05	1,05
DE	Germania	1,51	1,51
EE	Estonia	1,02	1,02
IE	Irlanda	1,03	1,03
EL	Grecia	532	1,01
ES	Spania	1,02	1,02
FR	Franța	1,02	1,02
HR	Croația	1,03	1,03
EA	Italia	1,03	1,03
CY	Rep. din Cipru	504	504
LV	Letonia	1,01	1,01
LT	Lituania	1,02	1,02
LU	Luxemburg	513	513
HU	Ungaria	1,05	1,05
MT	Malta	329	191
NL	Țările de Jos	725	279
AT	Austria	1,03	1,03
PL	Polonia	1,04	1,04
PT	Portugalia	1,04	1,04
RO	România	1,05	1,05
SI	Slovenia	508	518
SK	Slovacia	710	293
FI	Finlanda	1,02	1,02
SE	Suedia	1045	1,05
TOTAL UE-27	14,09	12,58	26,67

CAPI: Interviuri personale asistate de calculator
CAWI: Interviuri Web asistate de calculator

ȚĂRI	NUMĂRUL INTERVIURILOR CAPI	NUMĂRUL INTERVIURILOR CAWI	NUMĂRUL TOTAL DE INTERVIURI
FII	Belgia	1038	1038
BG	Bulgaria	1017	1017
CZ	Cehia	794	217
DK	Danemarca	810	191
DE	Germania	1507	1507
EE	Estonia	1005	1005
IE	Irlanda	1006	1006
EL	Grecia	1007	1007
ES	Spania	1015	1015
FR	Franța	1003	1003
HR	Croația	1014	1014
EA	Italia	1024	1024
CY	Rep. din Cipru	504	504
LV	Letonia	1022	1022
LT	Lituania	1009	1009
LU	Luxemburg	507	507
HU	Ungaria	1029	1029
MT	Malta	348	156
NL	Țările de Jos	1020	1020
AT	Austria	1002	1002
PL	Polonia	1026	1026
PT	Portugalia	1000	1000
RO	România	1065	1065
SI	Slovenia	1001	1001
SK	Slovacia	1003	1003
FI	Finlanda	992	9
SE	Suedia	1017	1017
TOTAL UE-27	25785	573	26358

CAPI: Interviuri personale asistate de calculator
CAWI: Interviuri video asistate de calculator

Ca referință, a fost adăugată metodologia utilizată în 2021. Din cauza pandemiei de COVID-19, într-o serie de țări, interviurile au fost efectuate prin intermediul unui interviu pe internet asistat de calculator (CAWI). Țările în care metodologia diferă complet în comparație cu 2023 sunt Belgia, Cehia, Danemarca, Estonia, Irlanda, Letonia, Lituania, Luxemburg, Portugalia, Finlanda, Suedia. Țările în care metodologia diferă parțial în comparație cu 2023 sunt Grecia, Malta, Țările de Jos, Slovenia și Slovacia.

Eurobarometrul special 538

Schimbările climatice

Ratele de răspuns

Pentru fiecare țară se efectuează o comparație între eșantionul care a răspuns și univers (adică populația totală din țară). Greutățile sunt folosite pentru a potrivi eșantionul de răspuns la univers pe sexe în funcție de vârstă, regiune și gradul de urbanizare. Pentru estimările europene (adică media UE), se efectuează o ajustare a ponderilor fiecărei țări, ponderându-le în sus sau în jos pentru a reflecta populația lor de peste 15 ani ca proporție din populația UE de peste 15 ani.

Ratele de răspuns se calculează prin împărțirea numărului total de interviuri complete la numărul tuturor adreșelor vizitate, cu excepția celor care nu sunt eligibile, dar inclusiv a celor pentru care eligibilitatea este necunoscută. Pentru valul 99.2 al sondajului EUROBAROMETER, ratele de răspuns pentru țările UE-27, calculate de Kantar Public, sunt:

	ȚĂRI	RATELE DE RĂSPUNS
FII	Belgia	55,5 %
BG	Bulgaria	43,4 %
CZ	Cehia	52,5 %
DK	Danemarca	39,3 %
DE	Germania	23,7 %
EE	Estonia	51,6 %
IE	Irlanda	46,8 %
EL	Grecia	30,1 %
ES	Spania	36,9 %
FR	Franța	37,2 %
HR	Croația	42,6 %
EA	Italia	25,7 %
CY	Rep. din Cipru	52,4 %
LV	Letonia	42,6 %
LT	Lituania	44,7 %
LU	Luxemburg	32,2 %
HU	Ungaria	62,1 %
MT	Malta	79,8 %
NL	Țările de Jos	66,1 %
AT	Austria	41,6 %
PL	Polonia	53,4 %
PT	Portugalia	46,1 %
RO	România	56,3 %
SI	Slovenia	43,9 %
SK	Slovacia	54,7 %
FI	Finlanda	27,9 %
SE	Suedia	64,7 %

Eurobarometrul special 538

Schimbările climatice

Marje de eroare

Cititorilor li se reamintește că rezultatele sondajului sunt estimări, a căror acuratețe, totul fiind egal, se bazează pe dimensiunea eșantionului și pe procentul observat. Cu

mostre de aproximativ 1.000 de interviuri, procentele reale variază în următoarele limite de încredere:

Marjele statistice datorate procesului de eșantionare

(la nivelul de încredere de 95 %)

*diferite dimensiuni ale eșantionului sunt în rânduri**diferite rezultate observate sunt în coloane*

	5 %	10 %	15 %	20 %	25 %	30 %	35 %	40 %	45 %	50 %	
	95 %	90 %	85 %	80 %	75 %	70 %	65 %	60 %	55 %	50 %	
N=50	6,0	8,3	9,9	11,1	12,0	12,7	13,2	13,6	13,8	13,9	N=50
N=500	1,9	2,6	3,1	3,5	3,8	4,0	4,2	4,3	4,4	4,4	N=500
N=1000	1,4	1,9	2,2	2,5	2,7	2,8	3,0	3,0	3,1	3,1	N=1000
N=1500	1,1	1,5	1,8	2,0	2,2	2,3	2,4	2,5	2,5	2,5	N=1500
N=2000	1,0	1,3	1,6	1,8	1,9	2,0	2,1	2,1	2,2	2,2	N=2000
N=3000	0,8	1,1	1,3	1,4	1,5	1,6	1,7	1,8	1,8	1,8	N=3000
N=4000	0,7	0,9	1,1	1,2	1,3	1,4	1,5	1,5	1,5	1,5	N=4000
N=5000	0,6	0,8	1,0	1,1	1,2	1,3	1,3	1,4	1,4	1,4	N=5000
N=6000	0,6	0,8	0,9	1,0	1,1	1,2	1,2	1,2	1,3	1,3	N=6000
N=7000	0,5	0,7	0,8	0,9	1,0	1,1	1,1	1,1	1,2	1,2	N=7000
N=7500	0,5	0,7	0,8	0,9	1,0	1,0	1,1	1,1	1,1	1,1	N=7500
N=8000	0,5	0,7	0,8	0,9	0,9	1,0	1,0	1,1	1,1	1,1	N=8000
N=9000	0,5	0,6	0,7	0,8	0,9	0,9	1,0	1,0	1,0	1,0	N=9000
N=10000	0,4	0,6	0,7	0,8	0,8	0,9	0,9	1,0	1,0	1,0	N=10000
N=11000	0,4	0,6	0,7	0,7	0,8	0,9	0,9	0,9	0,9	0,9	N=11000
N=12000	0,4	0,5	0,6	0,7	0,8	0,8	0,9	0,9	0,9	0,9	N=12000
N=13000	0,4	0,5	0,6	0,7	0,7	0,8	0,8	0,8	0,9	0,9	N=13000
N=14000	0,4	0,5	0,6	0,7	0,7	0,8	0,8	0,8	0,8	0,8	N=14000
N=15000	0,3	0,5	0,6	0,6	0,7	0,7	0,8	0,8	0,8	0,8	N=15000
	5 %	10 %	15 %	20 %	25 %	30 %	35 %	40 %	45 %	50 %	
	95 %	90 %	85 %	80 %	75 %	70 %	65 %	60 %	55 %	50 %	

Chestionar

Întrebarea 1a Care dintre următoarele considerați a fi singura problemă cea mai gravă cu care se confruntă lumea în ansamblu?

(ECRANUL DE AFIȘARE – CITIȚI – ROTIȚI – UN SINGUR RĂSPUNS)

Q1b Ce alte persoane considerați a fi probleme grave?

(ECRANUL DE PREZENTARE – CITIȚI – ROTIȚI – MAX. 3 RĂSPUNSURI)

	Q1a	Q1b
	Cea mai gravă problemă	Alte probleme grave
Schimbările climatice	1	1,
Terorismul internațional	2	2,
Sărăcia, foamea și lipsa apei potabile	3	3,
Răspândirea bolilor infecțioase	4	4,
Situația economică	5	5,
Probleme de sănătate cauzate de poluare (N)	6	6,
Proliferarea armelor nucleare	7	7,
Conflictele armate	8	8,
Creșterea populației globale	9	9
Deteriorarea naturii (N)	10	10
Deteriorarea democrației și a statului de drept (N)	11	11
Altele (spontane)	12	12
Nici unul (spontan)	13	13
Dpe nu știu	14	14
EB95.1 QB1a &b		

Eurobarometrul special 538

Schimbările climatice

Q2 Și cât de gravă credeți că folosiți o scară de la 1 la 10, cu «1» însemnând «10», ceea ce înseamnă că este "o extrem de gravă

(AFIȘARE ECRAN – UN SINGUR RĂSPUNS)

1 Nu este o problemă serioasă	10 O problemă extrem de gravă	Dpe nu știu								
1	2	3	4	5	6	7	8	9	10	11

1 QU EB95.1 QB2

Q3 În opinia dumneavoastră, cine este responsabil în cadrul UE pentru combaterea schimbărilor climatice?

(ECRANUL DE PREZENTARE – CITIȚI – ROTIȚI – SUNT POSIBILE RĂSPUNSURI MULTIPLE)

Guvernele naționale	1,
Uniunea Europeană	2,
Autorități regionale și locale	3,
Afaceri și industrie	4,
Dumneavoastră personal	5,
Grupuri de mediu	6,
Altele (spontane)	7,
Toate acestea (spontane)	8,
Nici unul (spontan)	9,
Dpe nu știu	10

EB95.1 QB3

Eurobarometrul special 538

Schimbările climatice

Întrebarea 4 În ce măsură sunteți de acord sau nu sunteți de acord cu fiecare dintre următoarele afirmații?

(AFIȘAȚI ECRANUL CU SCALĂ – CITIȚI – ROTIȚI – UN RĂSPUNS PE LINIE)

	Total de acord	Tind să fie de acord	Tind să nu fie de acord	Total nu sunt de acord	Dpe nu știu
1 Combaterea schimbărilor climatice și a problemelor de mediu ar trebui să fie o prioritate pentru îmbunătățirea sănătății publice(N)	1	2	3	4	5
2 Costurile daunelor cauzate de schimbările climatice sunt mult mai mari decât costurile investițiilor necesare pentru o tranziție verde (N)	1	2	3	4	5
3 Reducerea importurilor de combustibili fosili din afara UE poate spori securitatea energetică și poate aduce beneficii economice UE	1	2	3	4	5
4 Luarea de măsuri privind schimbările climatice va duce la inovare care va spori competitivitatea întreprinderilor din UE	1	2	3	4	5
5 Ar trebui să se acorde mai mult sprijin financiar public tranziției către energii curate, chiar dacă aceasta înseamnă că subvențiile pentru combustibilii fosili ar trebui reduse.	1	2	3	4	5
6 Adaptarea la efectele negative ale schimbărilor climatice poate aduce beneficii cetățenilor din UE (M)	1	2	3	4	5

3 QU EB95.1 QB4 (punctul 6 se modifică)

Q5 Ați luat personal măsuri de combatere a schimbărilor climatice în ultimele șase luni?

(UN SINGUR RĂSPUNS)

Da	1
Nu	2
Dpe nu știu	3

1 QU EB95.1 QB5

Eurobarometrul special 538

Schimbările climatice

Q6 Care dintre următoarele acțiuni, dacă este cazul, vi se aplică?

(ECRANUL DE PREZENTARE – CITIȚI – ROTIȚI – SUNT POSIBILE RĂSPUNSURI MULTIPLE)

Ați cumpărat o mașină nouă, iar consumul redus de combustibil a fost un factor important în alegerea dvs.	1,
Ați cumpărat o mașină electrică	2,
Utilizați în mod regulat alternative ecologice la mașina dvs. privată, cum ar fi mersul pe jos, mersul cu bicicleta, transportul public sau car-sharing-ul	3,
Ți-ai izolat casa mai bine pentru a-ți reduce consumul de energie	4,
Ați cumpărat o casă cu consum redus de energie	5,
Atunci când cumpărați un nou aparat de uz casnic, de exemplu, mașină de spălat, frigider sau televizor, consumul redus de energie este un factor important în alegerea dvs.	6,
Ați trecut la un furnizor de energie care oferă o pondere mai mare de energie din surse regenerabile decât cea anterioară.	7,
Ați instalat echipamente în casa dvs. pentru a controla și a reduce consumul de energie (de exemplu, contor inteligent)	8,
Ați instalat panouri solare în casa dvs.	9,
Luați în considerare amprenta de carbon a achizițiilor dvs. de alimente și uneori vă adaptați cumpărăturile în consecință	10,
Luați în considerare amprenta de carbon a transportului dvs. atunci când vă planificați vacanța și alte călătorii pe distanțe mai lungi și, uneori, vă adaptați planurile în consecință	11,
Cumpărați și mâncați mai puțină carne	12,
Cumpărați și mâncați mai multe alimente organice	13,
Încercați să reduceți deșeurile și le separați în mod regulat pentru reciclare	14,
Încercați să reduceți consumul de articole de unică folosință ori de câte ori este posibil, de exemplu pungi de plastic din supermarket, ambalaje în exces	15,
Altele (spontane)	16,
Nici unul (spontan)	17
Dpe nu știu	18

Eurobarometrul special 538

Schimbările climatice

Întrebarea 7 Credeți că guvernul (NATIONALITATE) face suficient, nu suficient sau prea mult pentru a combate schimbările climatice?*(UN SINGUR RĂSPUNS)*

Destul	1
Nu este suficient	2
Prea mult	3
Nu știu	4

1 QU EB95.1 QB7

*READ AFARĂ: Acum să privim înainte spre viitor.***Întrebarea 8 Cât de important credeți că este ca următoarele autorități să ia măsuri și să crească cantitatea de energie regenerabilă utilizată, cum ar fi energia eoliană sau solară, până în 2030? (M)***(CITIȚI – UN RĂSPUNS PE LINIE)*

	Foarte importantă	Destul de importantă	Nu este foarte important	Deloc important	Dpe nu știu
1 Guvernul (NATIONALITATE)	1	2	3	4	5
2 Uniunea Europeană	1	2	3	4	5

1QU EB95.1 QB8 MODIFICATĂ

Î9 Cât de important credeți că este ca următoarele autorități să ia măsuri pentru a îmbunătăți eficiența energetică până în 2030 (de exemplu, prin încurajarea oamenilor să își izoleze locuința, să instaleze panouri solare sau să cumpere mașini electrice)? (M)*(CITIȚI – UN RĂSPUNS PE LINIE)*

	Foarte importantă	Destul de importantă	Nu este foarte important	Deloc important	Dpe nu știu
1 Guvernul (NATIONALITATE)	1	2	3	4	5
2 Uniunea Europeană	1	2	3	4	5

1QU EB95.1 QB9

Q10 În ce măsură sunteți de acord sau nu sunteți de acord cu următoarea afirmație: Ar trebui să reducem la minimum emisiile de gaze cu efect de seră, compensând în același timp emisiile rămase, de exemplu prin creșterea zonelor împădurite, pentru a face economia UE neutră din punct de vedere climatic până în 2050.

(CITIȚI – UN SINGUR RĂSPUNS)

Total de acord	1
Tind să fie de acord	2
Tind să nu fie de acord	3
Total nu sunt de acord	4
Dpe nu știu	5
1 QU EB91.3 Q9	

Se citește: Invadarea Ucrainei de către Rusia a avut un impact global asupra aprovizionării cu gaze și alimente, asupra piețelor de energie, a inflației și a costului vieții. Unele țări au trebuit să se întoarcă la utilizarea cărbunelui și a petrolului pentru a genera energie.

Q11 Având în vedere creșterile prețurilor la energie și restricțiile privind aprovizionarea cu gaze din cauza acțiunilor Rusiei, cum ar trebui UE și statele sale membre să reacționeze în ceea ce privește politica privind energia verde?

(CITIȚI – UN SINGUR RĂSPUNS)

Ar trebui să accelerăm utilizarea surselor regenerabile de energie, să creștem eficiența energetică și să accelerăm tranziția către o economie ecologică.	1
Ar trebui să menținem același ritm de tranziție către o economie ecologică	2
Ar trebui să revenim la utilizarea mai multor combustibili fosili în timpul crizei energetice și să încetinim tranziția către economia verde.	3
Dpe nu știu	4

Eurobarometrul special 538

Schimbările climatice

Întrebarea 12a În ce mod ar trebui ca UE și guvernele statelor membre să reacționeze pentru a reduce presiunea economică cauzată de criza energetică? În primul rând?

(ECRANUL DE AFIȘARE – CITIȚI – ROTIȚI – UN SINGUR RĂSPUNS)

Q12b și apoi?

(ECRANUL DE AFIȘARE – CITIȚI – ROTIȚI – UN SINGUR RĂSPUNS)

	Q12a	Q12b
	În primul rând?	Și apoi?
Accelerarea introducerii surselor regenerabile de energie în UE pentru a reduce costul energiei și a deveni mai independentă din punct de vedere energetic	1	1,
Diversificarea ofertei de combustibili fosili importați în UE	2	2,
Să investească mai mult în măsuri de eficiență energetică (de exemplu, îmbunătățirea izolației)	3	3,
Să ia măsuri economice pentru a limita prețul facturilor la energie pentru gospodării, cum ar fi impozitarea profiturilor societăților energetice și să impună plafoane ale prețurilor la energie)	4	4,
Acordarea de sprijin financiar direct celor mai vulnerabili membri ai societății din punct de vedere economic	5	5,
Altele (spontane)	6	6,
Dpe nu știu	7	7,
1 QU NOU		

Q13 Cât de ușor sau de dificil este pentru tine să accesezi natura și spațiile verzi?

(CITIȚI – UN SINGUR RĂSPUNS)

Foarte ușor	1
Oarecum ușor	2
Oarecum dificil	3
Foarte dificil	4
Dpe nu știu	5
1 QU NOU	

Întrebarea 14 Cât de expus sunteți personal la riscurile legate de mediu și climă și la amenințări (de exemplu, incendii, inundații, poluare, condiții meteorologice extreme etc.)?

(CITIȚI – UN SINGUR RĂSPUNS)

Foarte expusă	1
Oarecum expusă	2
Nu foarte expusă	3
Nu este expus deloc	4
Dpe nu știu	5

Comentarii

(Pierre Dieumegard)

Titlul comunicatului de presă ([Eurobarometru: tranziția ecologică ar trebui să accelereze \(europa.eu\)](#)) este „Eurobarometru: Majoritatea europenilor consideră că tranziția verde ar trebui să meargă mai repede”.

Conținutul acestui comunicat de presă este foarte pozitiv și pare să indice faptul că europenii sprijină planurile Comisiei de tranziție ecologică și de combatere a schimbărilor climatice.

Dar când ne uităm la cifre, grafice și hărți, optimismul trebuie pus în perspectivă:

1) [întrebarea Q4](#) arată că sprijinul pentru combaterea schimbărilor climatice este în scădere

2) mai precis, [întrebarea 4.5 arată](#) că opoziția față de sprijinul financiar pentru energiile curate față de combustibilii fosili este în creștere.

Și există diferențe mari între țările UE. „Țările estice”, adică cele care se învecinează cu Rusia, Belarus și Ucraina, nu sunt în favoarea accelerării utilizării energiilor regenerabile: vezi [harta întrebării Q11](#).