



EORAIP SPEISIALTA 550

Dearcadh mhuintir na hEorpa i leith an chomhshaoil

Tuarascáil EUROBAROMETER
FIELD-WORK MARCH-APRIL 2024



Eorabharaiméadar Speisialta 550 An Comhshaoil

D'iarr an Coimisiún Eorpach, Ard-Stiúrthóireacht an Chomhshaoil (AS ENV) an suirbhé seo agus rinne an Coimisiún Eorpach, Ard-Stiúrthóireacht na Cumarsáide (AS COMM, an tAonad 'Faireachán ar na Meáin agus Eorabharaiméadar') comhordú air

Ní hionann an doiciméad seo agus Tuairim an Choimisiúin Eorpaigh. Is leis na húdair amháin na léirmhínte agus na tuairimí atá ann.

Teideal an tionscadail Dearcadh mhuintir na hEorpa i leith an chomhshaoil -
Tuarascáil

Leagan teanga EN PDF

Na Meáin/Imleabhar PDF/Imleabhar_01

Uimhir chatalóige KH—02—24—515—EN—N

ISBN 978-92-68—15428-1

DOI 10.2779/07854

© An tAontas Eorpach, 2024

<https://www.europa.eu/eurobarometer>

Creidiúint do ghrianghraif: Íomhánna Getty



Doiciméad a d'ullmhaigh Pierre Dieumegard d'Eoraip-Daonlathas-Espe [ranto](#).

Isé is cuspóir don doiciméad "sealadach" seo cur ar chumas níos mó daoine san Aontas Eorpach a bheith ar an eolas faoi dhoiciméid a tháirgeann an tAontas Eorpach (agus a mhaoinítear as a gcánacha).

Mura bhfuil aon aistriúchán ann, eisiatarsaoránaighón díospóireacht.

Is [i mBéarla amháin a bhí andoiciméad seo 'Eurobarometer'](#), i gcomhad pdf. Ón gcéad chomhad, chruthaíomar comhad odt, arna ullmhú ag bogearraí Oifig Libre, le haghaidh meaisín-aistriúcháin go teangacha eile. Tá na torthaí [ar fáil anois i ngach teanga oifigiúil](#).

Tá sé inmhianaithe go nglacfaidh riarachán AE chuige féin aistriúchán ar dhoiciméid thábhachtacha. Ní hamháin gur dlíthe agus rialacháin iad 'doiciméid thábhachtacha', ach is faisnéis thábhachtach iad freisin a theastaíonn chun cinní eolasacha a dhéanamh le chéile.

Chun ár dtodhchaí choiteann a phlé le chéile, agus chun aistriúcháin iontaofa a chumasú, bheadh an teanga idirnáisiúnta Esperanto an-úsáideach mar gheall ar a simplíocht, a rialtacht agus a cruinneas.

Déan teagmháil linn:

[Kontakto \(europokune.eu\)](mailto:europokune.eu)

<https://e-d-e.org/-Kontakti-EDE>

Clár ábhair

| | |
|---|----|
| Réamhrá..... | 4 |
| Réamhrá..... | 5 |
| Modheolaíocht..... | 5 |
| Príomhthorthaí..... | 6 |
| I. Dearthaí ginearálta ar shaincheisteanna comhshaoil..... | 9 |
| 1. Tionchar saincheisteanna comhshaoil ar an saol laethúil agus ar an tsláinte..... | 10 |
| 2. Bealaí chun dul i ngleic le fadhbanna comhshaoil..... | 13 |
| II Dearthaí i leith beartas agus reachtaíocht chomhshaoil..... | 20 |
| 1. Ról an Aontais i gceapadh beartas comhshaoil..... | 21 |
| 2. Tosaíochtaí an Aontais maidir leis an dúlra a chosaint..... | 25 |
| 3. Maoiniú poiblí chun tacú leis an aistriú chuig geilleagar níos glaise..... | 28 |
| 4. Freagracht as truailliú a ghlanadh..... | 31 |
| III. An geilleagar glas agus ciorclach..... | 35 |
| 1. Gníomhaíochtaí na saoránach chun dramhaíl a laghdú..... | 36 |
| 2. Na cineálacha dramhaíola is mó a bhfuil fadhbanna ag baint leo..... | 40 |
| 3. Toilteanas níos mó a fóc as táirgí inbhuanaithe..... | 45 |
| IV. Ceimiceáin ghuaiseacha..... | 47 |
| 1. Cosaint comhshaoil an Aontais ar cheimiceáin ghuaiseacha..... | 48 |
| 2. Ábhair inmí maidir le ceimiceáin ghuaiseacha..... | 52 |
| a) Imní faoin tionchar a bhíonn ag ceimiceáin dhíobhálacha ar an gcomhshaol..... | 53 |
| b) Imní faoin tionchar a bhíonn ag ceimiceáin dhíobhálacha ar an tsláinte..... | 54 |
| c) Cuntas a thabhairt ar shábháilteacht cheimiceach táirgí agus ceannacháin á ndéanamh..... | 55 |
| 3. Eolas féintuairiscithe agus ábhair inmí maidir le PFAS..... | 57 |
| a) Eolas féintuairiscithe ar PFAS..... | 57 |
| b) Ábhair inmí maidir le PFASanna..... | 60 |
| V. Saincheisteanna a bhaineann le huisce..... | 66 |
| 1. Feasacht ar fhadhbanna a bhaineann le huisce ar an leibhéal náisiúnta..... | 67 |
| 2. Na príomhbhagairtí a bhaineann le huisce..... | 70 |
| 3. Ról na bpáirtithe leasmhara náisiúnta i mbainistiú éifeachtúil uisce..... | 74 |
| 4. Bearta breise chun aghaidh a thabhairt ar fhadhbanna uisce san Eoraip..... | 80 |
| Conclúid..... | 82 |
| Barúlacha..... | 84 |
| Eolas ar "cheimiceáingo deo"..... | 84 |
| Beartas uisce..... | 86 |
| Gníomhaíocht phearsanta maidir le fadhb an bhruscair..... | 87 |
| Sonraíochtaí Teicniúla..... | 88 |
| Ceistneoir..... | 93 |



Réamhrá

Réamhrá

Cuirtear i láthair sa tuarascáil seo torthaí shuirbhé speisialta Eorabharaiméadair 550 ar thuairimí an phobail maidir leis an gcomhshaol.

Is faoi chúram Ard-Stiúrthóireacht an Chomhshaoil atá beartas an Aontais Eorpaigh i réimse an chomhshaoil. Is é is aidhm dó an comhshaol a chosaint, a chaomhnú agus a fheabhsú don ghlúin seo agus do na glúine atá le teacht, trí bheartais a mholadh agus a chur chun feidhme lena n-áirítheofar ardleibhéal cosanta comhshaoil agus lena gcaomhnófar cáilíocht saoil shaoránaigh an Aontais. Cinntíonn sé freisin go gcuireann na Ballstáit dlí comhshaoil an Aontais i bhfeidhm i gceart agus go ndéanann siad ionadaíocht thar ceann an Aontais Eorpaigh i gcúrsaí comhshaoil ag cruinnithe idirnáisiúnta¹.

Modheolaíocht

Bhí Eorabharaiméadar Speisialta 550 maidir leis an gcomhshaol mar chuid de rabharta Eorabharaiméadair 101.2, agus rinneadh é idir an 6 Márta agus an 8 Aibreán 2024. Cuireadh agallamh ar thart ar 26,346 fhreagróir ó ghrúpaí sóisialta agus déimeagrafacha éagsúla sa teanga náisiúnta chuí. Is í Ard-Stiúrthóireacht an Chomhshaoil (AS ENV) sa Choimisiún Eorpach a choimisiúnaigh an suirbhé seo.

Ba í modheolaíocht na suirbhéanna Eorabharaiméadair Caighdeánacha a rinne Ard-Stiúrthóireacht na Cumarsáide (an tAonad um Fhaireachán ar na Meáin agus Eorabharaiméadar)² an mhodheolaíocht a úsáideadh. Rinneadh agallaimh aghaidh ar aghaidh, go fisiciúil i dtithe daoine nó trí chian-idirghníomhú físe sa teanga náisiúnta chuí. Agallaimh le cian-idirghníomhaíocht físe ('duine le duine ar líne' nó CAVI, Agallamh Ríomhchuidithe Físe), nach ndearnadh ach sa tSeicia, sa Danmhairg, i Málta agus san Fhionlainn. Tá nóta teicniúil maidir leis na hagallaimh a rinne ballinstitiúidí líonra Verian i gceangal leis an tuarascáil seo.

Le linn na tuarascála, cuirtear na torthaí i gcomparáid le hEorabharaiméadar Speisialta 501 de 2019.³⁴

Ba mhaith linn buíochas a ghabháil leis na daoine ar fud an Aontais Eorpaigh a thairg a gcuid ama chun páirt a ghlacadh sa suirbhé seo.

Gan a rannpháirtíocht ghníomhach, ní bheadh an staidéar seo indéanta.

Tabhair faoi deara: Sa tuarascáil seo, tagraítear do thíortha AE trína ngiorrúcháin oifigiúla, mar atá liostaithe thíos:

| | | | |
|--------------------|------------------|-----------------|------|
| an Bheilg | BE | an Liotuáin | LT |
| an Bhulgáir | BG | Lucsamburg | LU |
| an tSeicia | CZ | an Ungáir | HU |
| an Danmhairg | DK | Málta | MT |
| an Ghearmáin | DE | An Ísiltír | NL |
| an Eastóin | EE | an Ostair | AT |
| Éire | IE | an Pholainn | PL |
| an Ghréig | EL | an Phortaingéil | PT |
| an Spáinn | ES | an Rómáin | RO |
| an Fhrainc | FR | an tSlóivéin | SI |
| an Chróit | Acmhainní Daonna | an tSlóvaic | SK |
| an Iodáil | TF | an Fhionlainn | F ?? |
| Poblacht na Cipire | Bliain éilimh * | an tSualainn | SE |
| an Laitvia | LV | | |

An tAontas Eorpach — meán ualaithe do na 27 mBallstát AE27

* Tá an Chipir ina hiomláine ar cheann de 27 mBallstát an Aontais Eorpaigh. Mar sin féin, cuireadh an 'acquis communautaire' ar fionraí sa chuid sin den tír nach bhfuil faoi rialú rialtas Phoblacht na Cipire. Ar chúiseanna praiticiúla, ní áirítear i gcatagóir 'CY' agus i meán AE27 ach na hagallaimh a rinneadh sa chuid den tír atá faoi rialú rialtas Phoblacht na Cipire.

1 http://ec.europa.eu/dgs/environment/index_en.htm

2 Cur chuige modheolaíochta an Eorabharaiméadair: <https://europa.eu/eurobarometer/about/eurobarometer>

3 <https://europa.eu/eurobarometer/surveys/detail/2257>

4 Ba chóir a thabhairt faoi deara go n-áirítear na torthaí ón Ríocht Aontaithe sa chomparáid treochta freisin.



Príomhthorthaí

Tá imní fhorleathan ann faoin tionchar a bhíonn ag saincheisteanna comhshaoil ar shaol laethúil mhuintir na hEorpa agus ar a sláinte.

- Aontaíonn níos mó ná trí cheathrú (78%) de mhuintir na hEorpa go mbíonn tionchar díreach ag saincheisteanna comhshaoil ar a saol laethúil agus ar a sláinte.
- Tá imní ar níos mó ná ceathrar as cúigear freagróirí (84 %) faoin tionchar a bhíonn ag ceimiceáin atá i dtáirgí laethúla ar a sláinte, agus tá imní ar chion comhchosúil (84 %) faoin tionchar a bhíonn ag ceimiceáin dhíobhálacha ar tháirgí laethúla ar an gcomhshaol. Tá laghdú beag tagtha ar thorthaí ó rinneadh an suirbhé roimhe seo in 2019. Cuireann níos mó ná seachtar as gach deichniúr freagróirí (72%) sábháilteacht cheimiceach táirgí san áireamh agus ceannacháin á ndéanamh acu.
- Measann thart ar sheisear as gach deichniúr Eorpach gurb iad dramhaíl phlaisteach (61%) agus dramhaíl cheimiceach (60%) na cineálacha dramhaíola is achtrannaí ina dtír féin. Tá an tríú cuid den dramhaíl leictreonach i bhfad i gcéin, agus luaigh 27% de na freagróirí í.
- Nuair a cuireadh ceist orthu faoi na príomhbhagairtí a bhaineann le saincheisteanna uisce ina dtír féin, luaigh 21 % de na freagróirí truailliú, agus ina dhiaidh sin róthomhaltas agus uisce a chur amú (17 %).

Feasacht agus tuiscint mhíchothrom ar shaincheisteanna comhshaoil

- Mothaíonn tromlach cúng de mhuintir na hEorpa (51%) go bhfuil siad ar an eolas go maith faoi fhadhbanna a bhaineann le huisce, amhail truailliú, tuilte, triomaigh nó úsáid neamhéifeachtúil uisce ina dtír féin. Mar sin féin, ní bhraitheann cion beagán níos lú (48%) go bhfuil siad ar an eolas go maith faoi shaincheisteanna a bhaineann le huisce.
- Agus an t-eolas féintuairiscithe ar an téarma PFAS (ar a dtugtar ‘ceimiceáin go deo’ freisin) á thomhas, níor chuala ach 29 % de na freagróirí faoin téarma roimh an suirbhé, cé nach raibh 71 % acu.

Tacaíocht láidir d’athruithe bunúsacha sa tsochaí chun an dúlra a athbhunú agus an comhshaol a chosaint

- Nuair a iarradh orthu na bealaí is éifeachtaí chun dul i ngleic le fadhbanna comhshaoil a shainiú, measann beagnach seisear as gach deichniúr Eorpach gurb é cur chun cinn an gheilleagair chiorclaigh trí dhramhaíl a laghdú (58%) agus trí tháirgí a athúsáid nó a athchúrsáil an bealach is éifeachtaí chun dul i ngleic le fadhbanna comhshaoil. Luaitear 55 % san iomlán ‘lena n-áiríthítear ar bhealach níos fearr nach gcuireann táirgí a dhíoltar ar mhargadh an Aontais le dochar a dhéanamh don chomhshaol’. Ina theannta sin, measann níos mó ná freagróirí amháin as gach beirt (52 %) gurb é ‘a áirithiú go n-urramaítear dlíthe comhshaoil’

an bealach is éifeachtaí chun dul i ngleic le fadhbanna comhshaoil.

- Measann níos mó ná naonúr as gach deichniúr Eorpach (92%) gur cheart do chuideachtaí foc as na costais a bhaineann lena gcuid tionscadal a ghlanadhsuas.
- Fós féin, aontaíonn beagnach trí cheathrú de na freagróirí (74%) leis an ráiteas gur cheart d’údarais phoiblí foc as na costais a bhaineann le truailliú a ghlanadh.
- Measann seisear as gach deichniúr Eorpach nach leor ina dtír féin méid an mhaoinithe phoiblí chun tacú leis an aistriú chuig geilleagar níos glaise.
- Thairis sin, nuair a fiafraíodh díobh an bhfuil a ndóthain á dhéanamh ag páirtithe leasmhara náisiúnta faoi láthair chun uisce a úsáid go héifeachtúil, measann tromlach na bhfreagróirí nach raibh sé sin á dhéanamh ag aon cheann de na páirtithe leasmhara. Measann 75 % de mhuintir na hEorpa nach bhfuil a ndóthain á dhéanamh ag an tionscal chun uisce a úsáid go héifeachtúil, measann thart ar dhá thrian de na freagróirí freisin nach bhfuil táirgeoirí fuinnimh (67 %), an turasoireacht (66 %) agus an riarachán poiblí (65 %) ag déanamh a ndóthain faoi láthair chun acmhainní uisce a úsáid go héifeachtúil ina dtír féin.

Táreachtaíocht agus beartas an Aontais rithábhachtach chun an comhshaol a chosaint

- Meastar gurb iad príomhthosaíochtaí an Aontais maidir leis an dúlra a chosaint rialacha maidir le caomhnú an dúlra a neartú agus a áirithiú go n-urramófar iad (24 %), agus ina dhiaidh sin a áirithiú go gcosnófar an dúlra agus forbairtí nó bonneagar nua á bpleanáil (22 %) agus an dúlra a athbhunú chun damáiste a dhéanann gníomhaíochtaí daonna a chúiteamh (22 %).
- Aontaíonn thart ar cheathrar as gach cúigear (84 %, +1 pointe céatadán i gcomparáid le suirbhé Eorabharaiméadair 2019) go bhfuil gá le reachtaíocht chomhshaoil an Aontais chun an comhshaol a chosaint ina dtír féin, agus aontaíonn cion beagán níos lú (81 %, -1 pointe céatadán i gcomparáid le suirbhé 2019) gur cheart don Aontas cabhrú le Ballstáit nach Ballstáit den Aontas iad a gcaighdeáin chomhshaoil a fheabhsú.
- Measann níos mó ná trí cheathrú (78%) de mhuintir na hEorpa gur cheart don Aontas bearta breise a mholadh chun aghaidh a thabhairt ar fhadhbanna a bhaineann le huisce san Eoraip.
- Maidir le ceimiceáin ghuaiseacha, measann níos mó ná leath de mhuintir na hEorpa (52 %) go bhfuil an leibhéal iarbhir cosanta do shláinte an duine agus don chomhshaol ar cheimiceáin ghuaiseacha ró-íseal agus gur cheart é a mhéadú.

Tá iompraíocht tomhaltóirí ag aistriú i dtreo na hinbhuanaitheachta

- Tá beagnach seisear as gach deichniúr freagróirí toilteanach níos mó a foc as táirgí inbhuanaithe (59%).

Eorabharaiméadar Speisialta 550 An Comhshaol

- Deir 72% de mhuintir na hEorpa go gcuireann siad sábháilteacht cheimiceach táirgí san áireamh agus ceannacháin á ndéanamh acu.
- Nuair a fiafraíodh díobh cad a dhéanfadh freagróirí go pearsanta chun an méid dramhaíola a laghdú, deir 66 % díobh go smaoineoidís i gceart ar a gcuid dramhaíola a shórtáil le haghaidh athchúrsála. Bhainfeadh 52 % díobh úsáid as pacáistíocht in-athúsáidte agus cheannódh 49 % díobh go príomha táirgí nach bhfuil níos mó pacáistíochta acu ná mar is gá. Cheannaigh 41% díobh táirgí i bpacáistí athchúrsáilte go príomha.



I. Dearcthaí ginearálta ar shaincheisteanna comhshaoil

Déantar iniúchadh sa chéad chaibidil seo ar an tionchar a bhíonn ag saincheisteanna comhshaoil ar an saol laethúil agus ar an tsláinte. Déantar anailís ansin ar na bealaí is éifeachtaí chun aghaidh a thabhairt ar na dúshláin chomhshaoil sin.

1. Tionchar saincheisteanna comhshaoil ar an saol laethúil agus ar an tsláinte

Measann níos mó ná trí cheathrú de mhuintir na hEorpa go mbíonn tionchar díreach ag saincheisteanna comhshaoil ar a saol laethúil agus ar a sláinte.

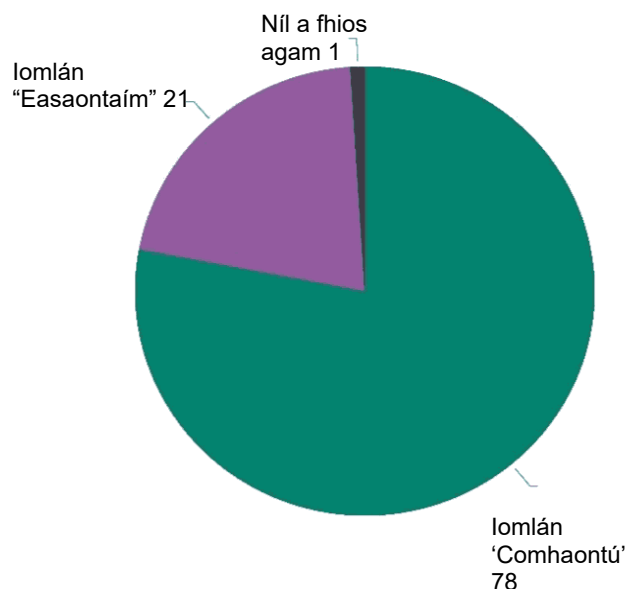
Measann 78% de na freagróirí go mbíonn tionchar díreach ag saincheisteanna comhshaoil ar a saol laethúil agus ar a sláinte -⁵ lena n-áirítear 36% a aontaíonn go hiomlán leis an ráiteas seo agus 42% a aontaíonn leis de ghnáth. Easaontaíonn beagán os cionn aon chúigiú de na freagróirí leis an ráiteas seo (21%, +1 pointe céatadán ó 2019), le 16% a mbíonn claonadh acu easaontú agus 5% a easaontaíonn go hiomlán. 1 % de na freagróirí 'níl a fhios acu' nó níor thug siad freagra (-1 phointe céatadán).

I ngach ceann de na 27 mBallstát, measann seisear as gach deichniúr freagróirí ar a laghad go bhfuil tionchar díreach ag saincheisteanna comhshaoil ar a saol laethúil agus ar a sláinte. Mar sin féin, tá éagsúlacht mhór sna rátaí formheasa i measc na mBallstát, ó 98 % i Málta, 95 % sa Ghréig, 93 % sa Chipir agus sa Spáinn agus 90 % sa Phortaingéil, áit a bhfuil siad is airde, go 60 % san Eastóin, 61 % sa Danmhairg agus 64 % sa Ghearmáin, áit a bhfuil siad is ísle.

I gcúig Bhallstát, aontaíonn níos mó ná leath na bhfreagróirí go hiomlán leis an ráiteas go bhfuil tionchar díreach ag saincheisteanna comhshaoil ar a saol laethúil agus ar a sláinte, eadhon Málta (83 %), an Chipir (73 %), an Spáinn (61 %), an Ghréig (60 %) agus Lucsamburg (54 %).

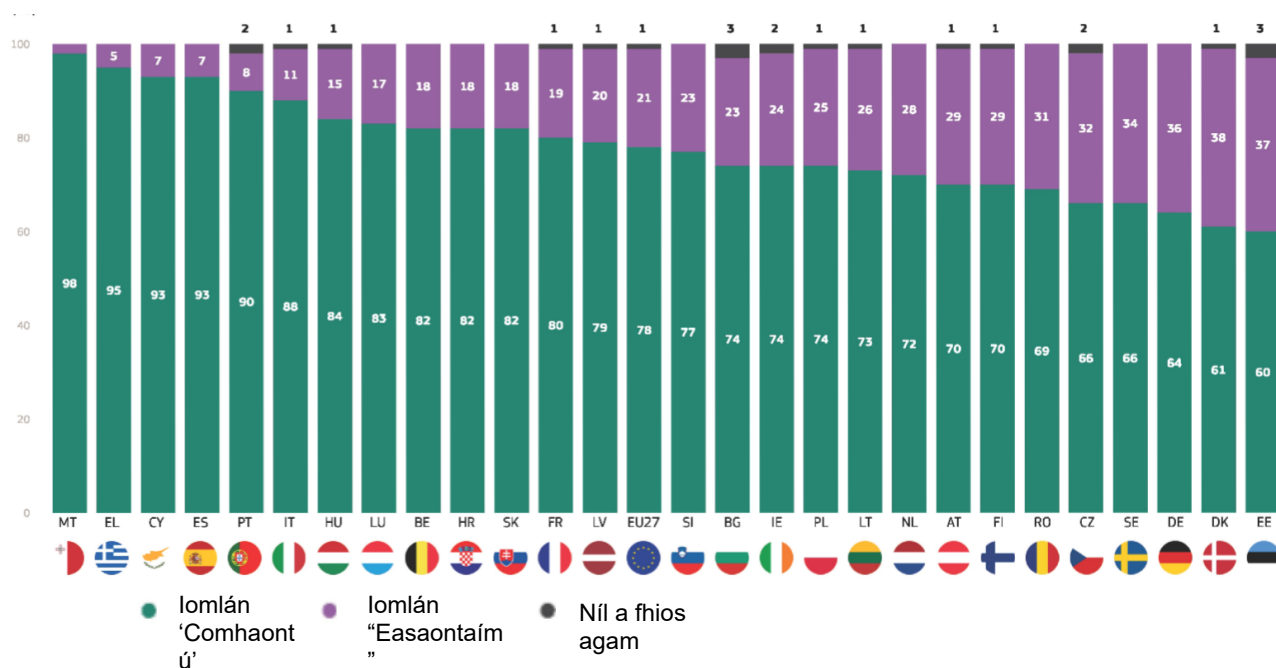
Os a choinne sin, i sé Bhallstát ní aontaíonn ar a laghad triúr as gach deichniúr freagróirí leis an ráiteas sin, go háirithe sa Danmhairg (38 %), san Eastóin (37 %) agus sa Ghearmáin (36 %). Is ag an Danmhairg (16%) agus ag an tSualainn (13%) atá an cion is airde freagróirí a easaontaíonn go hiomlán leis an ráiteas sin.

QB1. Inis dom, le do thoil, a mhéid a aontaíonn tú nó nach n-aontaíonn tú le gach ceann de na ráitis seo a leanas:- Tá tionchar díreach ag saincheisteanna comhshaoil ar do shaol laethúil agus ar do shláinte (AE27) (%)



5 QB1. Inis dom, le do thoil, a mhéid a aontaíonn tú nó nach n-aontaíonn tú le gach ceann de na ráitis seo a leanas: Bíonn tionchar díreach ag saincheisteanna comhshaoil ar do shaol laethúil agus ar do shláinte.

QB1. Cuir in iúl dom a mhéid a aontaíonn tú nó nach n-aontaíonn tú le gach ceann de na ráitis seo a leanas. Bíonn tionchar díreach ag saincheisteanna comhshaoil ar do shaol laethúil agus ar do shláinte (%)



Ó 2019 i leith, tháinig méadú ar chion na bhfreagróirí a mheasann go bhfuil tionchar díreach ag saincheisteanna comhshaoil ar a saol laethúil agus ar a sláinte in 11 Bhallstát, go háirithe sa tSualainn (66%, +10) agus san Ísiltír (72%, +9), agus d'fhan cionmhaireachtaí gan athrú sa Ghearmáin (88%), sa Chróit (82%) agus sa tSeicia (66%). Tháinig laghdú ar chionmhaireachtaí in 13 Bhallstát, lena n-áirítear Éire (74%, -10) agus an Eastóin (60%, -10).

Léiríonn an anailís ar na sonraí sochdhéimeagrafacha an méid seo a leanas:

De ghnáth bíonn torthaí comhsheasmhach ar fud grúpaí soch-dhéimeagrafacha éagsúla, cé go bhfuil roinnt difríochtaí beaga ann. Is mó seans go n-aontóidh mná ná fir go bhfuil tionchar díreach ag saincheisteanna comhshaoil ar a saol laethúil agus ar a sláinte (79% vs. 76%), cé go bhfuil an comhaontú níos airde i measc daoine 40-54 bliana d'aois (80%) ná in aoisghrúpaí eile (70%). Tá an comhaontú níos ísle i measc freagróirí a bhfuil cónaí orthu i gceantair thuaithe (76%) i gcomparáid leo siúd a bhfuil cónaí orthu i mbailte móra (82%).

e
Baile mór 82 17 1

QB1 Cuir in iúl dom a mhéid a aontaíonn tú nó nach n-aontaíonn tú le gach ceann de na ráitis seo a leanas. Bíonn tionchar díreach ag saincheisteanna comhshaoil ar do shaol laethúil agus ar do shláinte (% - AE)

| | lomlán 'Comhaontú | lomlán "Easaontaím | Níl a fhios agam |
|--|----------------------|-----------------------|---------------------|
| AE27 | 78 | 21 | 1 |
| Inscne | | | |
| Fear | 76 | 23 | 1 |
| Bean | 79 | 20 | 1 |
| Aois | | | |
| 15-24 | 77 | 22 | 1 |
| 25-39 | 77 | 23 | 0 |
| 40-54 | 80 | 20 | 0 |
| 55+ | 77 | 22 | 1 |
| Oideachas (Deireadh) | | | |
| 15- | 77 | 22 | 1 |
| 16-19 | 76 | 23 | 1 |
| 20+ | 80 | 20 | 0 |
| Fós ag staidéar | 80 | 19 | 1 |
| Deacrachtaí billí a íoc | | | |
| An chuid is mó den am | 75 | 24 | 1 |
| Ó am go ham | 78 | 21 | 1 |
| Beagnach riamh / Riamh | 77 | 22 | 1 |
| Smaoinigh ar a bheith páirteach | | | |
| An rang oibre | 77 | 22 | 1 |
| An rang láir íochtarach | 77 | 23 | 0 |
| An rang lár | 79 | 21 | 0 |
| An rang meánach uachtarach | 79 | 21 | 0 |
| An rang uachtarach | 74 | 26 | 0 |
| Uirbiú suibíachtúil | | | |
| Sráidbhaile tuaithe | 76 | 23 | 1 |
| Baile beag/meánmhéid | 76 | 23 | 1 |

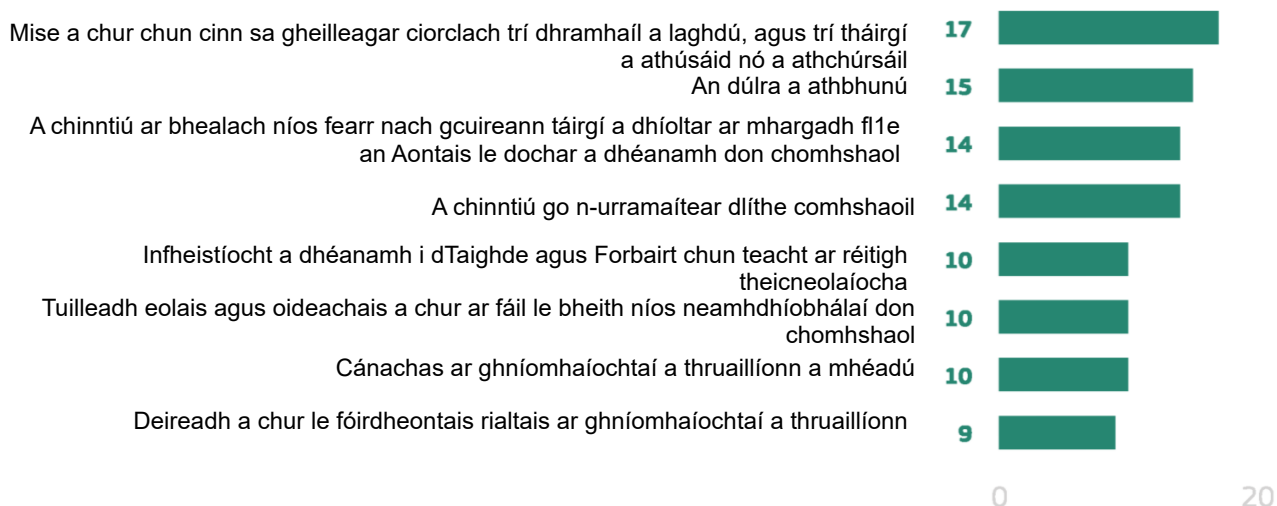
2. Bealaí chun dul i ngleic le fadhbanna comhshaoil

Meastar gurb é cur chun cinn an gheilleagair chiorclaigh trí dhramhaíl a laghdú, agus trí tháirgí a athúsáid nó a athchúrsáil an bealach is éifeachtaí chun dul i ngleic le fadhbanna comhshaoil, agus athchóiriú an dúlra ina dhiaidh sin go dlúth.

Nuair a bhreathnaítear ar an gcéad ghníomhaíocht a roghnaíodh ar leibhéal an Aontais, is léir nach seasann aon cheann acu amach go sainiúil le corrlach mór. Ba é cur chun cinn an gheilleagair chiorclaigh an ceann ba mhó a roghnaíodh trí dhramhaíl a laghdú agus trí tháirgí a athúsáid nó a athchúrsáil (17 %). Ina dhiaidh sin, rinneadh an dúlra a athchóiriú (15 %), rud a d'áirítheodh ar bhealach níos fearr nach gcuirfeadh táirgí a dhíoltar ar mhargadh an Aontais le dochar a dhéanamh don chomhshaol agus a chinnteodh go n-urramófaí dlíthe comhshaoil (14 % araon).

Tá ag titim beagán ar gcúl ag infheistiú i dTaighde agus i bhForbairt chun réitigh theicneolaíocha a fháil, chomh maith le tuilleadh faisnéise agus oideachais a sholáthar chun níos mó comhfhiosachta comhshaoil a thógáil, cánachas a mhéadú ar ghníomhaíochtaí a thruaillíonn (10% an ceann) agus fóirdheontais rialtais a bhaint ar ghníomhaíochtaí a thruaillíonn (9%).

QB2a. I do thuairim, cé acu de na gníomhaíochtaí seo a leanas a bheadh ar an mbealach is éifeachtaí chun dul i ngleic le fadhbanna comhshaoil? Ar dtús? (AE27) (%)



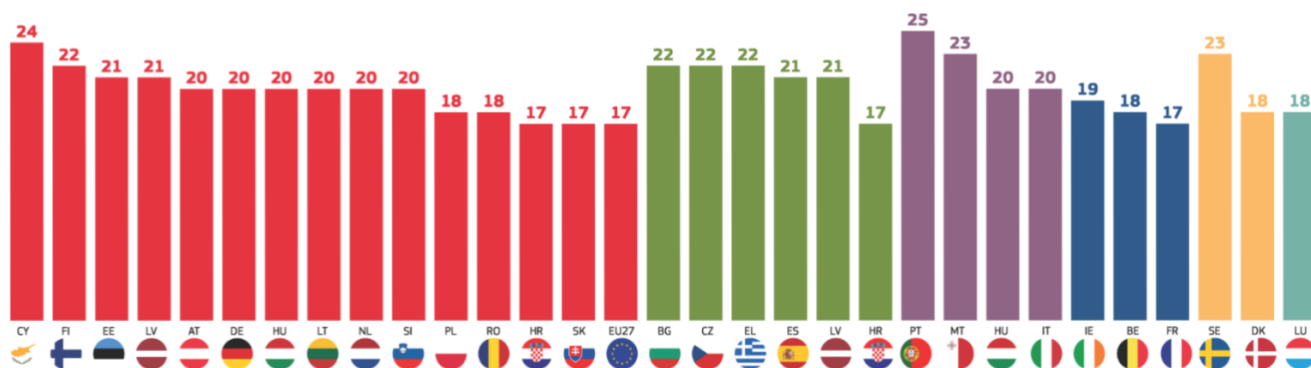
Ar leibhéal na tíre feicimid roinnt difríochtaí, agus sé ghníomhaíocht á roghnú mar an chéad rogha ar fud AE27. I gcomhréir leis na torthaí foriomlána, is é an ceann is mó a roghnaíodh an geilleagar ciorclach a chur chun cinn trí dhramhaíl a laghdú agus trí tháirgí a athúsáid nó a athchúrsáil, a roghnaíodh i 14 Bhallstát, go leor acu ó Oirthear agus Lár na hEorpa — agus na torthaí is airde sa Chipir (24%).

fóirdheontais rialtais nó cánachas a mhéadú an phríomhghníomhaíocht a roghnaíodh in aon Bhallstát.

Ina dhiaidh sin, athbhunaítear an dúlra, a roghnaítear den chuid is mó i sé Bhallstát — agus na torthaí is airde sa Bhulgáir, sa tSeicia agus sa Ghréig (22 % in aghaidh an Bhallstáit). Murab ionann agus meán an Aontais, nuair a thagann sé sa tríú háit a áirithiú ar bhealach níos fearr nach gcuireann táirgí a dhíoltar ar mhargadh an Aontais le dochar a dhéanamh don chomhshaol, is é a áirithiú go n-urramaítear dlíthe comhshaoil an tríú gníomhaíocht is mó a roghnaítear ar leibhéal na mBallstát, agus is iad ceithre Bhallstát a roghnaíonn an chuid is mó díobh — agus na torthaí is airde acu sa Phortaingéil (25 %).

QB2a. I do thuairim, cé acu de na gníomhaíochtaí seo a leanas a bheadh ar an mbealach is éifeachtaí chun dul i ngleic le fadhbanna comhshaoil? Ar dtús? (%)

- An geilleagar ciorclach a chur chun cinn trí dhramhaíl a laghdú, agus trí tháirgí a athúsáid nó a athchúrsáil
- An dúlra a athbhunú
- A chinntiú go n-urramaítear dlíthe comhshaoil
- A chinntiú ar bhealach níos fearr nach gcuirfidh táirgí a dhíoltar ar mhargadh an Aontais le dochar a dhéanamh don chomhshaol
- Infheistíocht a dhéanamh sa taighde agus san fhorbairt chun teacht ar réitigh theicneolaíocha
- Tuilleadh eolais agus oideachais a chur ar fáil le bheith níos neamhdhíobhálaí don chomhshaol



A chinntiú ar bhealach níos fearr nach gcuireann táirgí a dhíoltar ar mhargadh an Aontais le dochar a dhéanamh don chomhshaol agus a chinntiú go n-urramaítear dlíthe comhshaoil an chéad uair eile, agus iad roghnaithe den chuid is mó i dtrí Bhallstát — agus na torthaí is airde acu in Éirinn (19 %).

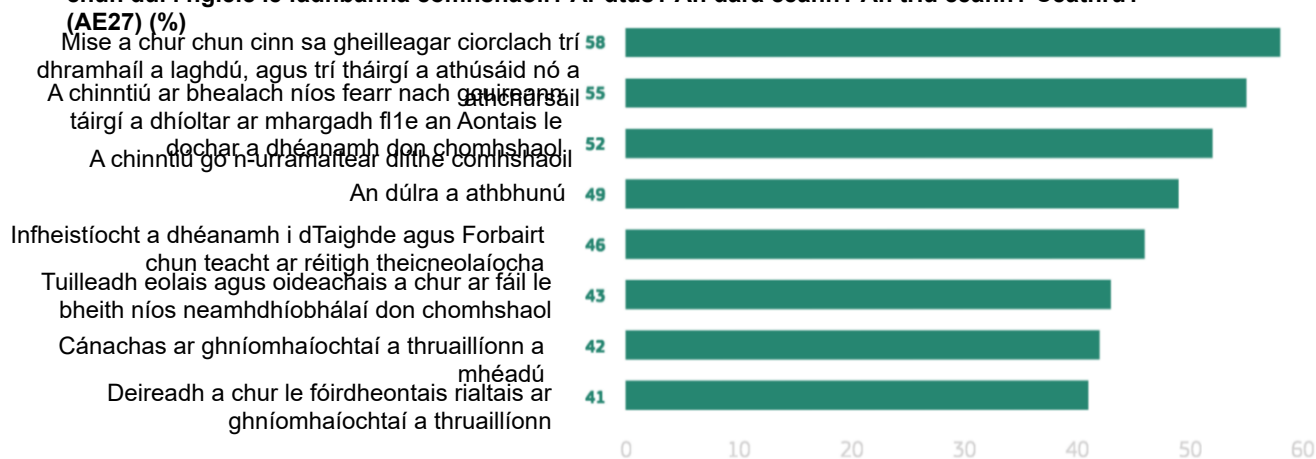
Roghnaítear infheistíocht i dTaighde agus i bhForbairt chun réitigh theicneolaíocha a fháil in dhá cheann de na stáit Nordacha - an tSualainn, agus an Danmhairg, agus iad ar an leibhéal is airde sa chéad cheann (23%).

Ar deireadh, tagann sé chun cinn tuilleadh faisnéise agus oideachais a chur ar fáil chun a bheith níos neamhdhíobhálaí don chomhshaol, arna roghnú ag 18 % de na freagróirí i Lucsamburg. Ní hé deireadh a chur le

Nuair a cuireadh ceist orthu faoi na gníomhaíochtaí is éifeachtaí ba cheart a dhéanamh chun dul i ngleic le fadhbanna comhshaoil,⁶luaigh 58 % de mhuintir na hEorpa cur chun cinn an gheilleagair chiorclaigh trí dhramhaíl a laghdú agus trí tháirgí a athúsáid nó a athchúrsáil, sa chéad, sa dara, sa tríú nó sa cheathrú háit. Luaitear 55 % san iomlán 'lena n-áirithítear ar bhealach níos fearr nach gcuireann táirgí a dhíoltar ar mhargadh an Aontais le dochar a dhéanamh don chomhshaol'. Mar sin féin, measann níos mó ná freagróir amháin as gach beirt (52 %) gurb é 'a áirithiú go n-urramaítear dlíthe comhshaoil' an bealach is éifeachtaí chun dul i ngleic le fadhbanna comhshaoil.

Measann 49 % go mbeadh sé níos éifeachtaí 'an dúlra a athchóiriú', luann 46 % infheistíocht i dTaighde agus Forbairt chun teacht ar réitigh theicneolaíocha ar fhadhbanna comhshaoil. Measann 43% gur gá tuilleadh faisnéise agus oideachais a chur ar fáil chun a bheith níos neamhdhíobhálaí don chomhshaol. Luann 42 % 'méadú ar chánachas ar ghníomhaíochtaí a thruaillíonn' agus luann 41 % gurb é an ghníomhaíocht is éifeachtaí deireadh a chur le fóirdheontais rialtais ar ghníomhaíochtaí a thruaillíonn.

QB2T. I do thuairim, cé acu de na gníomhaíochtaí seo a leanas a bheadh ar an mbealach is éifeachtaí chun dul i ngleic le fadhbanna comhshaoil? Ar dtús? An dara ceann? An tríú ceann? Ceathrú?



6 QB2T. I do thuairim, cé acu de na gníomhaíochtaí seo a leanas a bheadh ar an mbealach is éifeachtaí chun dul i ngleic le fadhbanna comhshaoil? Ar dtús? An dara ceann? An tríú ceann? Ceathrú?

Tá 'An geilleagar ciorclach a chur chun cinn trí dhramhaíl a laghdú agus táirgí a athúsáid nó a athchúrsáil' ar bharr an liosta ar leibhéal an Aontais. Ar leibhéal na tíre, tá sé sa chéad áit in aon Bhallstát déag, an Ballstát is suntasaí san Fhionlainn (67 %), san Ostair agus san Ísiltír (65 % in aghaidh an Bhallstáit). Is iad an Phortaingéil (43%), an Danmhairg (49%) agus an Ghréig (52%) na Ballstáit amháin nach bhfuil an ghníomhaíocht seo sna trí Bhallstát is fearr iontu.

Is ar leibhéal an Aontais is fearr a áiríteofar nach gcuirfidh táirgí a dhíoltar ar mhargadh an Aontais le dochar a dhéanamh don chomhshaol. Mar sin féin, tá sé ar bharr an liosta gníomhaíochtaí sa tSlóvaic (65%), in Éirinn (63%), sa tSlóivéin (60%) agus sa Fhrainc (57%), agus tá sé sa dara nó sa tríú háit i 16 Bhallstát eile, lena n-áirítear an Rómáin agus an Iodáil (gach 59%), áit a bhfuil an cion ard freisin.

A áirithiú go n-urramaítear dlíthe comhshaoil sa tríú háit ar leibhéal an Aontais, agus an chéad áit á glacadh i Málta (64%), san Iodáil (61%) agus sa Liotuáin (60%). Tá an gníomh seo sa dara háit i sé Bhallstát, lena n-áirítear an Phortaingéil (62%), áit a dtacaíonn níos mó ná sé as gach deichniúr leis seo.

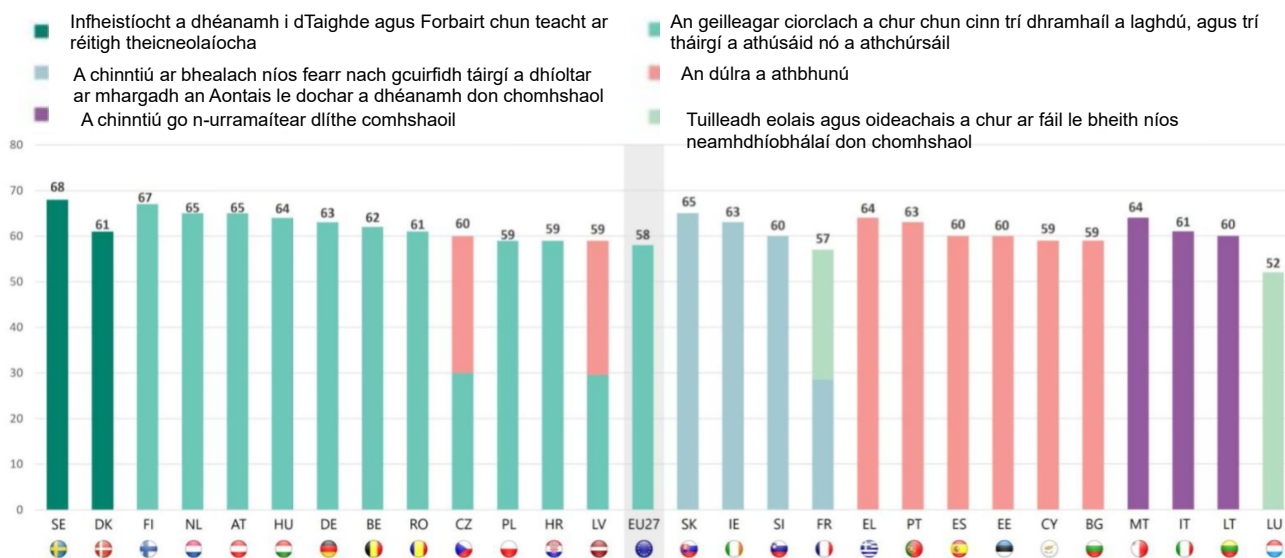
Tá athbhunú an dúlra sa cheathrú háit ar leibhéal an Aontais, ach tá sé sa chéad áit in ocht mBallstát, an ceann is suntasaí sa Ghréig (64%), sa Phortaingéil (63%), sa Spáinn, san Eastóin agus sa tSeicia (60% ar fad).

Tá Infheistíocht i dTaighde agus Forbairt chun réitigh theicneolaíocha a fháil ar fhadhbanna comhshaoil ar bharr an liosta sa tSualainn (68%) agus sa Danmhairg (61%). Tá cion ard freisin san Fhionlainn (59%), áit a bhfuil an pointe sin sa dara háit. Ar an taobh eile, tá na cionmhaireachtaí don ítim sin is ísle sa Bhulgáir (38 %), áit a dtacaíonn níos lú ná ceathrar as gach deichniúr freagróirí leis an gcur chuige sin

Foráila dhéanamh maidir le foirmiú agus oideachas a bheith níos neamhdhíobhálaí don chomhshaol sa chéad áit sa Fhrainc (57%), áit a roinneann sí an seasamh seo agus a chinntiú ar bhealach níos fearr nach gcuireann táirgí a dhíoltar ar mhargadh an AE le dochar a dhéanamh don chomhshaol. Tá soláthar tuilleadh faisnéise agus oideachais sa chéad áit i Lucsamburg (52%), sa dara háit sa Spáinn (54%) agus sa tríú háit i gcúig Bhallstát eile. Tá na céatadáin don mhír sin is ísle sa tSualainn (25%) agus san Ísiltír (26%), áit a dtacaíonn beagán os cionn an ceathrú cuid de na freagróirí leis an seasamh sin.

Luaitear an dá mhír eile níos lú go minic. Mar sin féin, cánachas a mhéadú ar ghníomhaíochtaí a thruaillíonn sa tríú háit sa Bhulgáir (49%) agus deireadh a chur le fóirdheontais rialtais ar ghníomhaíochtaí a thruaillíonn sa tríú háit san Ísiltír (52%).

QB2T. I do thuairim, cé acu de na gníomhaíochtaí seo a leanas a bheadh ar an mbealach is éifeachtaí chun dul i ngleic le fadhbanna comhshaoil? Ar dtús? An dara ceann? An tríú ceann? Ceathrú? (AE27) (%)



Taispeánann an anailís ar na sonraí sochdhéimeagrafacha go bhfuil na torthaí comhsheasmhach go ginearálta ar fud grúpaí soch-dhéimeagrafacha éagsúla, cé go bhfuil roinnt difríochtaí beaga ann i gcás cuid de na míreanna.

Is mó seans go luafaidh daoine idir 40-54 bliana d'aois 'an geilleagar ciorclach a chur chun cinn trí dhramhaíl a laghdú, agus táirgí a athúsáid nó a athchúrsáil' (60 % vs. 57 %-59%), agus is dóichí go luafaidh daoine idir 15-24 bliana d'aois 'infheistiú i dtaighde agus i bhforbairt chun teacht ar réitigh theicneolaíocha' (51 % vs 43 %-49%). Iad siúd a d'fhan in oideachas lánaimseartha go dtí 20 bliain d'aois nó níos sine (51%) agus mic léinn (52%), is mó seans go ndéarfáidís amhlaidh freisin .

Eorabharaiméadar Speisialta 550 An Comhshaoil

Os a choinne sin, is mó seans go luafaidh na daoine a %) agus iad siúd a bhfuil an chuid is mó de na deacrachtaí

| QB2T I do thuairim, cé acu de na gníomhaíochtaí seo a leanas a bheadh ar an mbealach is éifeachtaí chun dul i ngleic le fadhbanna comhshaoil? Ar dtús? An dara ceann? An tríú ceann? Ceathrú? (% - AE) | | | | | | | | |
|--|---|--|---|---------------------|--|--|---|--|
| | An geilleagar ciorclach a chur chun cinn trí dhramhaíl a laghdú, agus trí tháirgí a athúsáid nó a athchúrsáil | A chinntiú ar bhealach níos fearr nach gcuirfidh táirgí a dhíoltar ar mhargadh an Aontais le dochar a dhéanamh don chomhshaoil | A chinntiú go n-urramaítear dlíthe comhshaoil | An dúlra a athbhunú | Infheistíocht a dhéanamh i dTaighde agus Forbairt chun teacht ar réitigh theicneolaíocha | Tuilleadh eolais agus oideachais a chur ar fáil le bheith níos neamhdhíobhálaí don chomhshaoil | Cánachas ar ghníomhaíochtaí a thruaillíonn a mhéadú | Deireadh a chur le fóirithint rialtais ar ghníomhaíochtaí a thruaillíonn |
| AE27 | 58 | 55 | 52 | 49 | 46 | 43 | 42 | 41 |
| Inscne | | | | | | | | |
| Fear | 59 | 55 | 52 | 48 | 48 | 43 | 41 | 42 |
| Bean | 58 | 56 | 53 | 49 | 45 | 44 | 43 | 39 |
| Aois | | | | | | | | |
| 15-24 | 57 | 52 | 54 | 52 | 51 | 45 | 39 | 36 |
| 25-39 | 59 | 54 | 52 | 49 | 49 | 43 | 43 | 43 |
| 40-54 | 60 | 57 | 51 | 48 | 47 | 43 | 43 | 42 |
| 55+ | 58 | 56 | 53 | 48 | 43 | 43 | 41 | 40 |
| Oideachas (Deireadh) | | | | | | | | |
| 15- | 54 | 56 | 55 | 54 | 38 | 47 | 39 | 36 |
| 16-19 | 59 | 55 | 53 | 50 | 45 | 44 | 42 | 40 |
| 20+ | 61 | 55 | 51 | 45 | 51 | 41 | 43 | 44 |
| Fós ag staidéar | 57 | 55 | 53 | 50 | 52 | 43 | 41 | 38 |
| Catagóir shochghairmiúil | | | | | | | | |
| Daoine féinfhostaithe | 61 | 52 | 51 | 47 | 46 | 43 | 44 | 43 |
| Bainisteoirí | 57 | 56 | 53 | 45 | 54 | 43 | 44 | 43 |
| Coiléir bhána eile | 60 | 56 | 52 | 46 | 50 | 42 | 43 | 42 |
| Oibrithé láimhe | 61 | 56 | 50 | 50 | 45 | 44 | 41 | 41 |
| Daoine tí | 53 | 52 | 54 | 55 | 41 | 50 | 42 | 36 |
| Dífhostaithe | 52 | 54 | 52 | 51 | 45 | 49 | 41 | 38 |
| Ar scor | 58 | 56 | 55 | 48 | 42 | 42 | 41 | 40 |
| Mic léinn | 56 | 54 | 54 | 51 | 52 | 43 | 42 | 38 |
| Deacrachtaí billí a íoc | | | | | | | | |
| An chuid is mó den am | 55 | 57 | 49 | 51 | 36 | 50 | 36 | 45 |
| Ó am go ham | 58 | 56 | 52 | 48 | 45 | 45 | 43 | 42 |
| Beagnach riamh / Riamh | 59 | 55 | 53 | 48 | 43 | 42 | 42 | 40 |
| Smaoinigh ar a bheith páirteach | | | | | | | | |
| An rang oibre | 56 | 54 | 53 | 52 | 43 | 45 | 41 | 38 |
| An rang láir íochtarach | 57 | 54 | 53 | 53 | 42 | 44 | 42 | 40 |
| An rang lár | 61 | 57 | 52 | 47 | 48 | 43 | 42 | 41 |
| An rang meánach uachtarach | 59 | 55 | 52 | 40 | 56 | 41 | 45 | 45 |
| An rang uachtarach | 62 | 50 | 54 | 44 | 59 | 41 | 47 | 39 |
| Uirbiú suibhachtúil | | | | | | | | |
| Sráidbhaile tuaithe | 57 | 54 | 52 | 51 | 45 | 44 | 39 | 39 |
| Baile beag/meánmhéide | 57 | 55 | 54 | 47 | 46 | 44 | 43 | 42 |
| Baile mór | 62 | 57 | 51 | 48 | 49 | 43 | 43 | 40 |

d'fhág an t-oideachas lánaimseartha is luaithe 'tuilleadh faisnéise agus oideachais a sholáthar le bheith níos neamhdhíobhálaí don chomhshaoil' (47% vs. 41%-44%) agus 'an dúlra a athchóiriú' (55% vs. 51%-53%) mar an bealach is éifeachtaí chun dul i ngleic le fadhbanna comhshaoil. Is mó seans freisin go luafaidh daoine tí (50

ama acu a mbillí a íoc (50 %) 'tuilleadh faisnéise agus oideachais a sholáthar le bheith níos neamhdhíobhálaí don chomhshaoil'.

Ní luaitear 'an geilleagar ciorclach a chur chun cinn trí dhramhaíl a laghdú, agus táirgí a athúsáid nó a athchúrsáil' chomh minic céanna i measc freagróirí a bhfuil

Eorabharaiméadar Speisialta 550 An Comhshaol

cónaí orthu i gceantair thuithe nó i mbailte beaga/meánmhéide (57% aron) i gcomparáid leo siúd a bhfuil cónaí orthu i mbailte móra (62%).



II Dearcthaí i leith beartas agus reachtaíocht chomhshaoil

Dirítear sa chaibidil seo ar ról an Aontais i gcosaint an chomhshaoil. Cuireadh ceist ar fhreagróirí faoi ról an Aontais i reachtaíocht chomhshaoil agus i gcúnamh a chur ar fáil do thíortha nach Ballstáit den Aontas iad. Aistrítear an anailís ansin go tosaíochtaí an Aontais maidir leis an dúlra a chosaint, tuairimí an phobail maidir leis an aistriú chuig geilleagair níos glaise a chistiú, agus cé atá freagrach as aghaidh a thabhairt ar an truailliú.

céanna, tháinig laghdú dhá phointe céatadán (síos go 3%) ar chion na bhfreagróirí 'nach bhfuil a fhios acu'.

Ó bhí 2019 ann, tá laghdú beag tagtha ar chion na ndaoine i 'gcomhaontú iomlán' ar cheart don Aontas cabhrú le Ballstáit nach Ballstáit den Aontas iad a gcaighdeáin chomhshaoil a fheabhsú (-1), agus tháinig méadú níos géire ar chion na ndaoine nach n-aontaíonn leis sin (+ 3 pp).

1. Ról an Aontais i gceapadh beartas comhshaoil

Tá tacaíocht láidir ann don ról atá ag reachtaíocht an Aontais maidir leis an gcomhshaol a chosaint.

Fiafraíodh de na freagróirí a mhéid a aontaíonn siad nó nach n-aontaíonn siad le dhá ráiteas a bhaineann le dlí an chomhshaoil in AE⁷.

Aontaíonn níos mó ná ceathrar as cúigear freagróirí (84 %, +1 pointe céatadán ó 2019) go bhfuil gá le reachtaíocht chomhshaoil AE chun an comhshaol a chosaint ina dtír féin, lena n-áirítear 42 % a 'aontaíonn go hiomlán' (-3) agus 42 % (+4) a 'dheir go n-aontaíonn siad'. Ar an taobh eile, ní aontaíonn 13 % (+1) leis an ráiteas, lena n-áirítear 3 % a 'easaontaíonn go hiomlán' (-1) agus 10 % (+2) a 'deir nach n-aontaíonn'.

Aontaíonn cion beagán níos lú (80 %, -1 pointe céatadán ó 2019) gur cheart don Aontas cabhrú le Ballstáit nach Ballstáit den Aontas iad a gcaighdeáin chomhshaoil a fheabhsú, lena n-áirítear 36 % a 'aontaíonn go hiomlán' (-7), agus 44 % (+6) a 'dheir go n-aontaíonn'. Ar an taobh eile, easaontaíonn 17 % (+3) leis an ráiteas sin, lena n-áirítear 5 % a 'easaontaíonn go hiomlán' agus 12 % (+3) a 'deir nach n-aontaíonn'.

Ó rinneadh an suirbhé deireanach in 2019, is beag athrú atá tagtha air. Tháinig méadú pointe céatadán amháin ar chion na bhfreagróirí a 'aontaíonn' go bhfuil gá le reachtaíocht chomhshaoil AE chun an comhshaol a chosaint, mar aon le méadú beag (+1) ar líon na bhfreagróirí atá i gcoinne an smaoinimh sin. Ag an am

QB3. Cuir in iúl dom a mhéid a aontaíonn tú nó nach n-aontaíonn tú le gach ceann de na 1112 ráiteas seo a leanas. (AE27) (%)

Tá gá le reachtaíocht chomhshaoil AE chun an comhshaol a chosaint (ÁR dTÍR)



Ba cheart don Aontas cabhrú le tíortha nach bhfuil san Aontas a gcaighdeáin chomhshaoil a fheabhsú



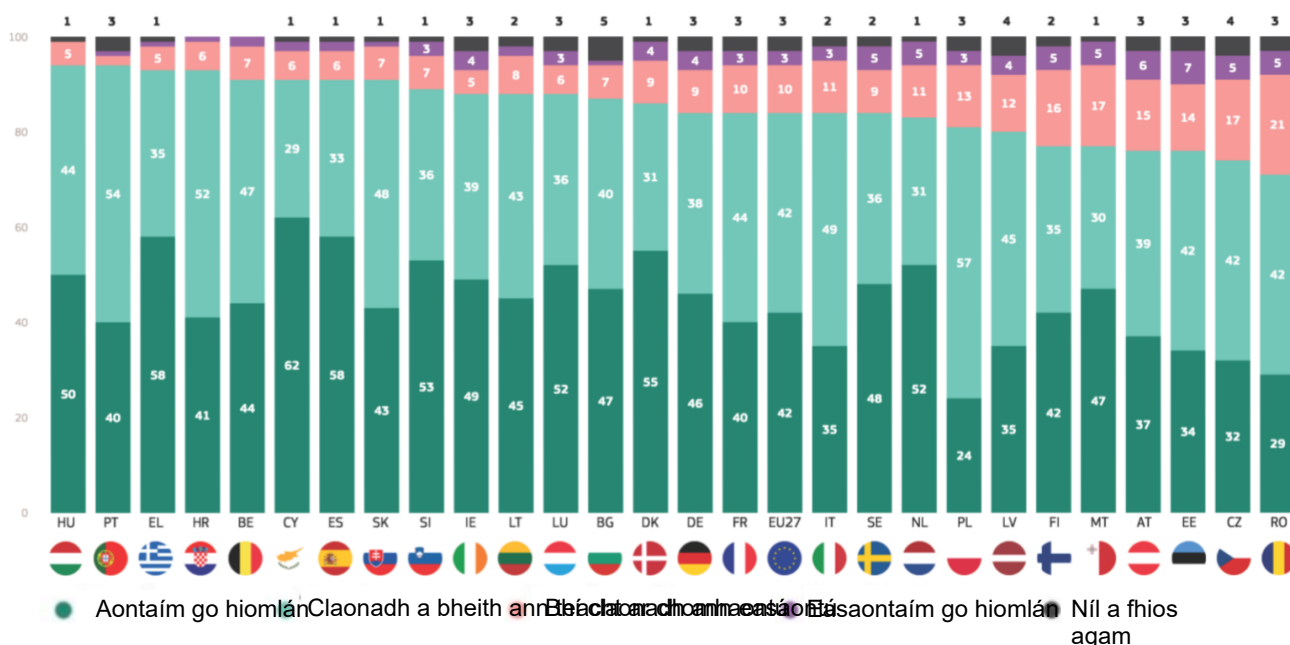
7 QB3. Cuir in iúl dom a mhéid a aontaíonn tú le gach ceann de na ráitis seo a leanas: 1. Tá gá le reachtaíocht chomhshaoil AE chun an comhshaol a chosaint.

● Aontaím go hiomlán ● Clonadh a bheith an-Bealach chomhshaoil ● Easaontaím go hiomlán ● Níl a fhios agam

I ngach ceann de na 27 mBallstát, aontaíonn os cionn seachtar as gach deichniúr freagróirí leis an ráiteas go bhfuil gá le reachtaíocht chomhshaoil AE chun an comhshaol a chosaint ina dtír féin. Cion na bhfreagróirí a aontaíonn⁸ ó ardráta 94% san Ungáir agus sa Phortaingéil go beagán os cionn seachtar as deichniúr sa Rómáin (71%) agus sa tSeicia (74%). Is iad na freagróirí sa Chipir (62 %), sa Ghréig agus sa Spáinn (58 %) is dóichí a ‘aontóidh go hiomlán’ leis an ráiteas, agus is sa Rómáin (21 %), sa tSeicia agus i Málta (17 %) atá an sciar freagróirí is airde a easaontaíonn leis an smaoineamh sin. Ar an iomlán, tá an leibhéal easaontais comhréireach leis an leibhéal comhaontaithe, agus é ar an leibhéal is airde sa Rómáin (26 %) agus ar an leibhéal is ísle sa Phortaingéil agus san Ungáir (3 % agus 5 % faoi seach).

Ó rinneadh an suirbhé roimhe sin in 2019, tháinig méadú ar chion na bhfreagróirí a aontaíonn leis an ráiteas i 10 mBallstát, go háirithe sa Chróit (93 %, +7) agus san Ungáir (94 %, +5), agus d’fhan sé gan athrú sa Spáinn, sa tSlóvaic (gach 91 %) agus sa Bhulgáir (87 %). Os a choinne sin, tháinig laghdú ar chionmhaireachtaí i 14 Bhallstát, an sciar is suntasaí sa Rómáin (71%, -7) agus i Málta (77%, -6).

QB3.1. Cuir in iúl dom a mhéid a aontaíonn tú nó nach n-aontaíonn tú le gach ceann de na ráitis seo a leanas:- Tá gá le reachtaíocht chomhshaoil an Aontais chun an comhshaol a chosaint in (ár dTÍR) (%)

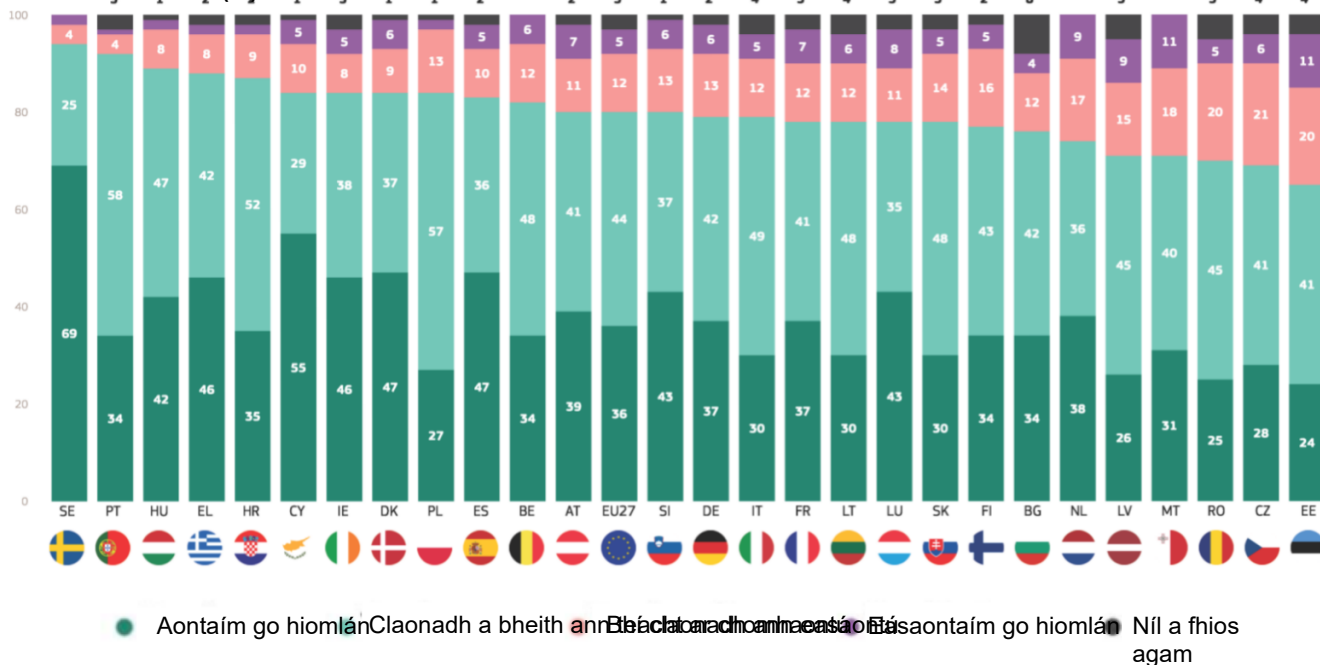


8 Is éard atá i leibhéal an chomhaontaithe suim ‘aontaím go hiomlán’ agus ‘deireadh le haontú’.

I ngach ceann de na 27 mBallstát, aontaíonn níos mó ná seisear as gach deichniúr freagróirí leis an ráiteas gur cheart don Aontas cabhrú le Ballstáit nach Ballstáit den Aontas iad feabhas a chur ar a gcaighdeáin chomhshaoil. Tá cion díobh siúd a aontaíonn⁹ idir ard 94 % sa tSualainn agus 92 % sa Phortaingéil agus íseal 65 % san Eastóin agus 69 % sa tSeicia. Is iad na freagróirí sa tSualainn (69%) agus sa Chipir (55%) is dóichí a 'aontóidh go hiomlán' leis an ráiteas seo, cé go bhfuil cion na bhfreagróirí a bhfuil claonadh acu cur i gcoinne an smaoinimh seo is airde sa tSeicia (21%), sa Rómáin agus san Eastóin (gach 20%).

Ó rinneadh an suirbhé roimhe sin in 2019, tháinig méadú ar chion na bhfreagróirí a aontaíonn leis an ráiteas i 10 mBallstát, go háirithe i gceithre Bhallstát, eadhon an Iodáil (79%, +5), an Chróit (87 %, +4), an Bheilg (82 %, +3) agus an Spáinn (83 %, +1). I gcúig Bhallstát eile, d'fhan cionmhaireachtaí mar an gcéanna, agus tháinig laghdú ar chionmhaireachtaí in 18 mBallstát, go háirithe sa Chipir (84 %, -9).

QB3.2. Inis dom, le do thoil, a mhéid a aontaíonn tú nó nach n-aontaíonn tú le gach ceann de na ráitis seo a leanas.:-Ba cheart don Aontas cabhrú le tíortha nach bhfuil san Aontas feabhas a chur ar a gcaighdeáin chomhshaoil (%)



9 Is éard atá i leibhéal an chomhaontaithe suim 'aontaím go hiomlán' agus 'deireadh le haontú'.

Eorabharaiméadar Speisialta 550 An Comhshaol

Léiríonn an anailís ar na sonraí sochdhéimeagrafacha na patrúin seo a leanas:

Is mó seans go n-aontóidh freagróirí níos óige ná freagróirí níos sine leis an dá ráiteas. Aontú go bhfuil gá le reachtaíocht chomhshaoil an AE chun an comhshaol a chosaint ina dtír féin sa raon ó 87% i measc daoine idir 15-24 bliana d'aois go 83% i measc iad siúd atá 55 bliana d'aois nó níos sine, agus is féidir raon comhchosúil a fheiceáil sa chion a aontaíonn gur cheart don AE cabhrú le tíortha neamh-AE a gcaighdeáin chomhshaoil a fheabhsú (ó 84% i measc daoine idir 15-24 bliana d'aois go 78% i measc iad siúd atá 55 bliana d'aois nó níos sine).

Is mó an seans go n-aontóidh daoine níos oilte leis an dá ráiteas. Is é an difríocht is mó ná an cion a aontaíonn gur cheart don Aontas cabhrú le tíortha nach Ballstáit den Aontas iad a gcaighdeáin chomhshaoil a fheabhsú (82 % de na daoine a d'fhág an t-oideachas in aois 20 bliain nó níos sine i gcomparáid le 78 % díobh siúd a d'fhág an scoil in aois 15 bliana nó níos óige).

Freagróirí a mbíonn deacrachtaí acu billí a íoc an chuid is mó den am, is lú seans go n-aontóidh siad gur cheart don Aontas cabhrú le tíortha nach bhfuil san Aontas feabhas a chur ar a gcaighdeáin chomhshaoil (74% vs. 82% díobh siúd nach mbíonn deacrachtaí acu ach go hannamh nó nach mbíonn deacrachtaí acu riamh). Tá níos lú difríochta ann don ráiteas eile cé go bhfanann an patrún mar an gcéanna.

Is mó seans go n-aontóidh daoine atá ina gcónaí i mbaile mór leis an dá ráiteas; mar shampla, aontaíonn 87% go bhfuil gá le reachtaíocht chomhshaoil AE chun an comhshaol a chosaint ina dtír féin, i gcomparáid le 81% a bhfuil cónaí orthu i sráidbhaile tuaithe agus 82% a bhfuil cónaí orthu i mbaile beag nó meánmhéide.

Is mó seans go n-aontóidh daoine a bhfuil íomhá dhearfach acu den Aontas Eorpach leis na ráitis. Mar shampla, i measc na ndaoine sin a bhfuil íomhá dhearfach acu den Aontas, aontaíonn 92 % díobh leis an ráiteas go bhfuil gá le reachtaíocht chomhshaoil an Aontais chun an comhshaol a chosaint ina dtír féin, i gcomparáid le 64 % díobh siúd a bhfuil íomhá dhiúltach acu den Aontas.

QB3.1 Cuir in iúl dom a mhéid a aontaíonn tú nó nach n-aontaíonn tú le gach ceann de na ráitis seo a leanas. Tá gá le reachtaíocht chomhshaoil AE chun an comhshaol a chosaint (AR dTÍR) (% — AE)

| | lomlán 'Comhaontú' | lomlán "Easaontaím" | Nil a fhios agam |
|--------------------------------|-----------------------|------------------------|------------------|
| AE27 | 84 | 13 | 3 |
| Inscne | | | |
| Fear | 84 | 14 | 2 |
| Bean | 85 | 12 | 3 |
| Aois | | | |
| 15-24 | 87 | 11 | 2 |
| 25-39 | 85 | 13 | 2 |
| 40-54 | 85 | 13 | 2 |
| 55+ | 83 | 14 | 3 |
| Oideachas (Deireadh) | | | |
| 15- | 84 | 12 | 4 |
| 16-19 | 84 | 14 | 2 |
| 20+ | 86 | 12 | 2 |
| Fós ag staidéar | 90 | 7 | 3 |
| Deacrachtaí billí a íoc | | | |
| An chuid is mó den | 82 | 14 | 4 |

| | | | |
|----------------------------|----|----|---|
| am | | | |
| Ó am go ham | 82 | 16 | 2 |
| Beagnach riamh / Riamh | 86 | 12 | 2 |
| Uirbiú suibíochtúil | | | |
| Sráidbhaile tuaithe | 82 | 15 | 3 |
| Baile beag/meánmhéide | 85 | 13 | 2 |
| Baile mór | 87 | 11 | 2 |
| Íomhá den AE | | | |
| Dearfach | 92 | 7 | 1 |
| Neodrach | 83 | 14 | 3 |
| Diúltach | 64 | 32 | 4 |

QB3.2 Cuir in iúl dom a mhéid a aontaíonn tú nó nach n-aontaíonn tú le gach ceann de na ráitis seo a leanas. Ba cheart don Aontas cabhrú le tíortha nach bhfuil san Aontas feabhas a chur ar a gcaighdeáin chomhshaoil (% - AE)

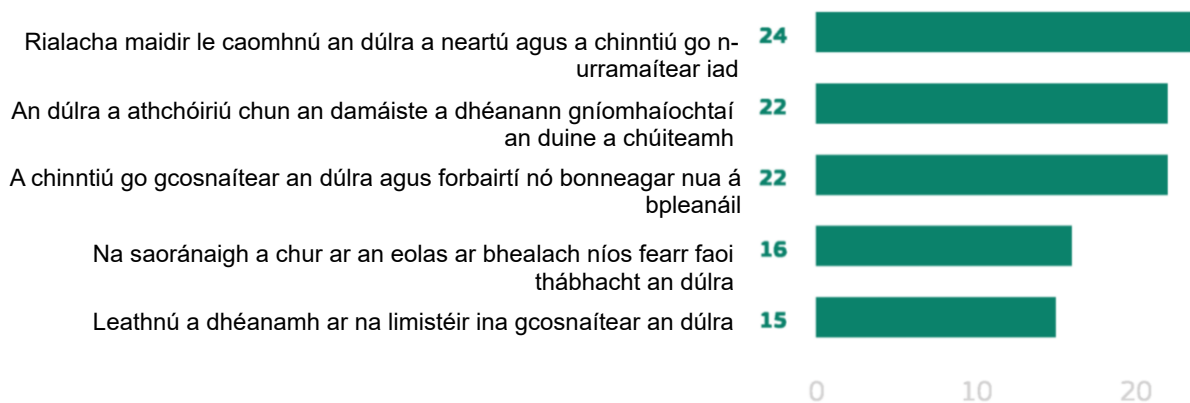
| | lomlán 'Comhaontú' | lomlán "Easaontaím" | Nil a fhios agam |
|--------------------------------|-----------------------|------------------------|------------------|
| AE27 | 80 | 17 | 3 |
| Inscne | | | |
| Fear | 80 | 18 | 2 |
| Bean | 80 | 17 | 3 |
| Aois | | | |
| 15-24 | 84 | 14 | 2 |
| 25-39 | 81 | 17 | 2 |
| 40-54 | 80 | 18 | 2 |
| 55+ | 78 | 19 | 3 |
| Oideachas (Deireadh) | | | |
| 15- | 78 | 16 | 6 |
| 16-19 | 78 | 19 | 3 |
| 20+ | 82 | 17 | 1 |
| Fós ag staidéar | 88 | 10 | 2 |
| Deacrachtaí billí a íoc | | | |
| An chuid is mó den am | 74 | 20 | 6 |
| Ó am go ham | 78 | 20 | 2 |
| Beagnach riamh / Riamh | 82 | 16 | 2 |
| Uirbiú suibíochtúil | | | |
| Sráidbhaile tuaithe | 77 | 20 | 3 |
| Baile beag/meánmhéide | 79 | 19 | 2 |
| Baile mór | 84 | 14 | 2 |
| Íomhá den AE | | | |
| Dearfach | 88 | 11 | 1 |
| Neodrach | 78 | 19 | 3 |
| Diúltach | 58 | 37 | 5 |

2. Tosaíochtaí an Aontais maidir leis an dúlra a chosaint

An dúlra a athchóiriú chun damáiste a dhéanann gníomhaíochtaí an duine a chúiteamh agus a áirithiú go gcosnófar an dúlra agus forbairtí nua nó bonneagar nua á bpleanáil, meastar gur tosaíochtaí de chuid an Aontais iad maidir leis an dúlra a chosaint.

Nuair a fiafraíodh díobh cén phríomhghníomhaíocht ar cheart don Aontas tús áite a thabhairt di chun an dúlra a chosaint, ba é an ghníomhaíocht ba mhó a roghnaíodh na rialacha maidir le caomhnú an dúlra a neartú agus a áirithiú go n-urramófar iad (24%). Ina dhiaidh sin, athbhunaítear an dúlra agus áirithítear go gcosnaítear an dúlra agus forbairtí nó bonneagar nua á bpleanáil (22 % araon). Tá saoránaigh á gcur ar an eolas níos fearr faoi thábhacht an dúlra (16 %) agus na limistéir ina gcosnaítear an dúlra (15 %) á leathnú ag titim chun deiridh beagán.

QB13a. Cé acu de na gníomhaíochtaí seo a leanas ar cheart don Aontas tús áite a thabhairt dóibh chun an dúlra a chosaint? Ar dtús? (AE27) (%)



Nuair a chuirtear ceist orthu faoi na gníomhaíochtaí ar cheart don Aontas tús áite a thabhairt dóibh chun an dúlra a chosaint,¹⁰ tagann dhá bheart leis an gcéad seasamh. Luann 45 % 'an dúlra a athchóiriú chun damáiste de bharr ghníomhaíochtaí an duine a chúiteamh' agus tugann cion comhchosúil 45 % le fios go n-áirítear go gcosnaítear an dúlra agus forbairtí nó bonneagar nua á bpleanáil.

Measann sciar beag níos lú de na freagróirí gur cheart don Aontas na rialacha maidir le caomhnú an dúlra a neartú agus a áirithiú go n-urramófar iad. Is mian le 31 % go leathnódh an tAontas na réimsí ina gcosnaítear an dúlra agus is mian le 30 % go gcuirfeadh an tAontas 'saoránaigh ar an eolas faoi thábhacht an dúlra'.

An dúlra a athchóiriú chun an damáiste a rinne gníomhaíochtaí an duine a chúiteamh, tá sé ar bharr an liosta ar leibhéal an Aontais agus tá sé sa chéad áit nó sa dara háit i 12 Bhallstát, an ceann is suntasaí sa Ghearmáin agus sa Bhulgáir (gach 55 %). Tá an ítim seo sa dara nó sa tríú háit sna Ballstáit eile, cé is moite de Luicsamburg (39 %), áit ar tháinig sí sa cheathrú háit.

A áirithiú go gcosnófar an dúlra agus forbairtí nua nó bonneagar á bpleanáil, rangaítear é sin go comhpháirteach ar dtús ar leibhéal an Aontais do

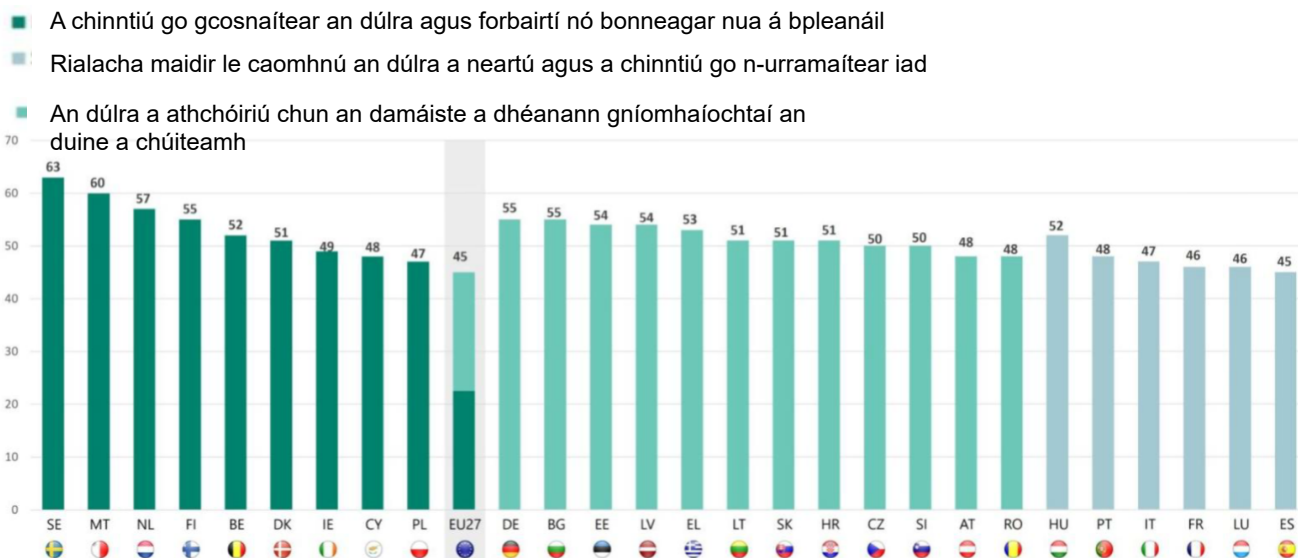
fhreagróirí i naoi mBallstát, lena n-áirítear an tSualainn (63%) agus Málta (60%), áit a dtugann seisear as gach deichniúr freagróirí tosaíocht dó sin. Tá an seasamh sin sa dara nó sa tríú háit sna 18 mBallstát eile.

Rialacha maidir le caomhnú an dúlra a neartú agus a áirithiú go n-urramófar iad sa dara háit ar leibhéal an Aontais, ach i sé Bhallstát ar dtús, lena n-áirítear, go suntasach, an Ungáir (52%) agus an Phortaingéil (48%). Tá cion ard freisin sa tSualainn (55%), san Ísiltír agus san Fhionlainn (gach 51%), áit a bhfuil an ráiteas seo sa dara háit. Na limistéir ina bhfuil an dúlra faoi chosaint a leathnú sa tríú háit ar leibhéal an Aontais, sa dara háit sa Rómáin (38 %), chomh maith leis an tríú háit chomhpháirteach sa Chipir (36 %) le rialacha maidir le caomhnú an dúlra a neartú agus a áirithiú go n-urramófar iad agus sa tSeicia (28 %). Níl an mhír seo rangaithe sna trí cinn is fearr in aon tír eile. Na saoránaigh a chur ar an eolas ar bhealach níos fearr faoi thábhacht an dúlra sa dara háit in Éirinn (40 %) agus sa Rómáin (38 %), i gcomhpháirt le dhá mhír eile, is iad sin 'leathnú a dhéanamh ar limistéir ina gcosnaítear an dúlra' agus 'rialacha caomhnaithe dúlra a neartú agus a chinntiú go n-urramaítear iad'. Ar an taobh eile den scála tá an tSualainn, agus níos lú ná an cúigiú cuid de na freagróirí ag lua na míre sin (18 %).

QB13T. Cé acu de na gníomhaíochtaí seo a leanas ar cheart don Aontas tús áite a thabhairt dóibh chun an dúlra a chosaint? Ar dtús? Agus ansin? (AE27) (%)



QB13T. Cé acu de na gníomhaíochtaí seo a leanas ar cheart don Aontas tús áite a thabhairt dóibh chun an dúlra a chosaint? An chéad ? Agus ansin? (%) - An freagra is mó a luadh de réir tíre



10 QB13T. Cé acu de na gníomhaíochtaí seo a leanas ar cheart don Aontas tús áite a thabhairt dóibh chun an dúlra a chosaint? Ar dtús? Agus ansin?

Eorabharaiméadar Speisialta 550 An Comhshaol

Taispeánann an anailís ar na sonraí sochdhéimeagrafacha go bhfuil na torthaí comhsheasmhach go ginearálta ar fud grúpaí soch-dhéimeagrafacha éagsúla, cé go bhfuil roinnt difríochtaí beaga ann i gcás cuid de na míreanna.

Is é is dóichí go luafaidh na daoine is faide a d'fhan in oideachas lánaimseartha 'na rialacha maidir le caomhnú an dúlra a neartú agus a áirithiú go n-urramaítear iad' (47% vs. 41%- 43%) agus 'a áirithiú go gcosnaítear an dúlra agus forbairtí nó bonneagar nua á bpleanáil' (49% vs. 41%-43%). Baineann an patrún céanna sin le bainisteoirí (51 % agus 49 % faoi seach) agus leo siúd a bhfuil íomhá dhearfach acu den Aontas Eorpach (47 % araon).

Os a choinne sin, is mó seans go luafaidh daoine a bhfuil íomhá dhiúltach acu den Aontas 'an dúlra a athchóiriú chun damáiste de bharr ghníomhaíochtaí an duine a chúiteamh' (49% vs. gach 45%) agus 'leathnú a dhéanamh ar na limistéir ina gcosnaítear an dúlra' (34% 29%-32%).

QB13T. Cé acu de na gníomhaíochtaí seo a leanas ar cheart don Aontas tús áite a thabhairt dóibh chun an dúlra a chosaint? An chéad ? Agus ansin? (%)

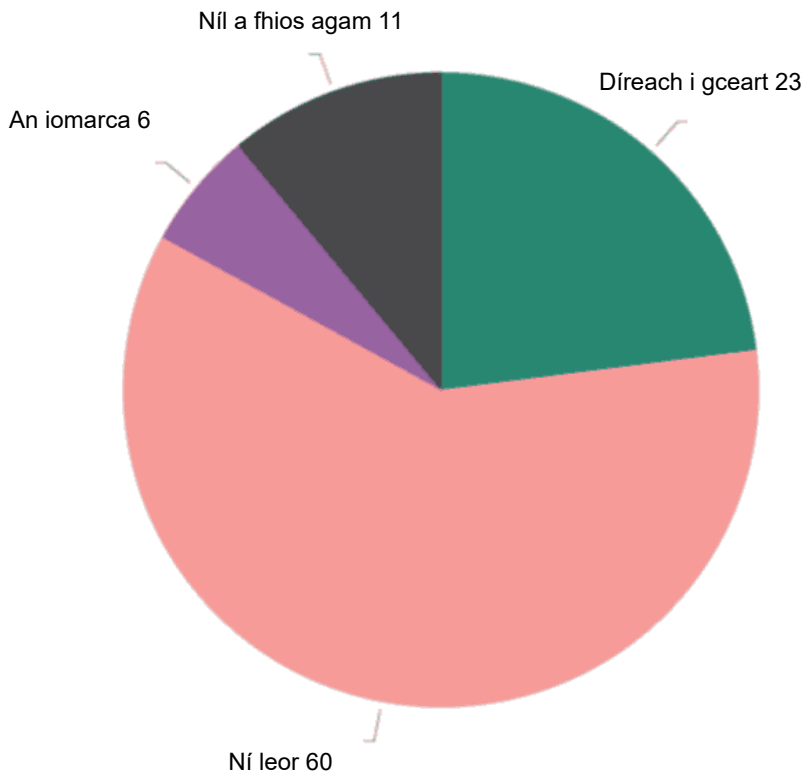
| | An dúlra a athchóiriú chun an damáiste a dhéanann gníomhaíochtaí an duine a chúiteamh | A chinntiú go gcosnaítear an dúlra agus forbairtí nó bonneagar nua á bpleanáil | Rialacha maidir le caomhnú an dúlra a neartú agus a chinntiú go n-urramaítear iad | Leathnú a dhéanamh ar na limistéir ina bhfuil an dúlra faoi chosaint | Na saoránaigh a chur ar an eolas níos fearr faoi mhíforúiltan dúlra |
|---------------------------------|---|--|---|--|---|
| AE27 | 45 | 45 | 44 | 31 | 30 |
| Inscne | | | | | |
| Fear | 45 | 45 | 46 | 30 | 31 |
| Bean | 46 | 45 | 43 | 32 | 30 |
| Aois | | | | | |
| 15-24 | 43 | 44 | 47 | 33 | 31 |
| 25-39 | 46 | 46 | 44 | 31 | 30 |
| 40-54 | 46 | 45 | 45 | 31 | 30 |
| 55+ | 46 | 44 | 43 | 30 | 31 |
| Oideachas (Deireadh) | | | | | |
| 15- | 45 | 41 | 41 | 31 | 34 |
| 16-19 | 47 | 43 | 43 | 31 | 32 |
| 20+ | 45 | 49 | 47 | 30 | 27 |
| Fós ag staidéar | 42 | 46 | 48 | 33 | 29 |
| Catagóir shochghairmiúil | | | | | |
| Daoine féinfhostaithe | 43 | 45 | 44 | 32 | 32 |
| Bainisteoirí | 43 | 49 | 51 | 28 | 28 |
| Coiléir bhána eile | 47 | 48 | 45 | 30 | 28 |
| Oibrithe láimhe | 49 | 43 | 44 | 31 | 30 |
| Daoine tí | 44 | 40 | 37 | 36 | 36 |
| Dífhostaithe | 45 | 37 | 39 | 35 | 38 |
| Ar scor | 45 | 44 | 43 | 30 | 31 |
| Mic léinn | 41 | 47 | 47 | 33 | 29 |
| Deacrachtaí billí a íoc | | | | | |
| An chuid is mó den am | 44 | 47 | 42 | 29 | 30 |
| Ó am go ham | 47 | 43 | 43 | 32 | 32 |
| Beagnach riamh / Riamh | 45 | 46 | 45 | 30 | 30 |
| Íomhá den AE | | | | | |
| Dearfach | 45 | 47 | 47 | 29 | 30 |
| Neodrach | 45 | 44 | 43 | 32 | 31 |
| Diúltach | 49 | 41 | 37 | 34 | 30 |

3. Maoiniú poiblí chun tacú leis an aistriú chuig geilleagar níos glaise

Measann seisear as gach deichniúr Eorpach nach leor ina dtír féin méid an mhaoinithe poiblí chun tacú leis an aistriú chuig geilleagar níos glaise.

Nuair a fiafraíodh díobh an bhfuil cistiú poiblí chun tacú leis an aistriú chuig geilleagar níos glaise 'go leor', 'ceart go leor' nó 'an iomarca',¹¹measann 60 % de na freagróirí nach leor méid an chistithe poiblí chun tacú leis an aistriú chuig geilleagar níos glaise ina dtír féin. Deir beagán os cionn aon chúigiú (23%) go bhfuil an maoiniú poiblí ceart agus deir 6% go bhfuil sé ró-iomarcach. Is fiú a lua gur fhreagair níos mó ná freagróir amháin as gach deichniúr 'níl a fhios agam' nó nár thug siad freagra ar an gceist seo.

QB5. An gceapann tú go bhfuil méid an mhaoinithe poiblí chun tacú leis an aistriú chuig geilleagar níos glaise In (ÁR dTÍR)...? (AE27) (%)

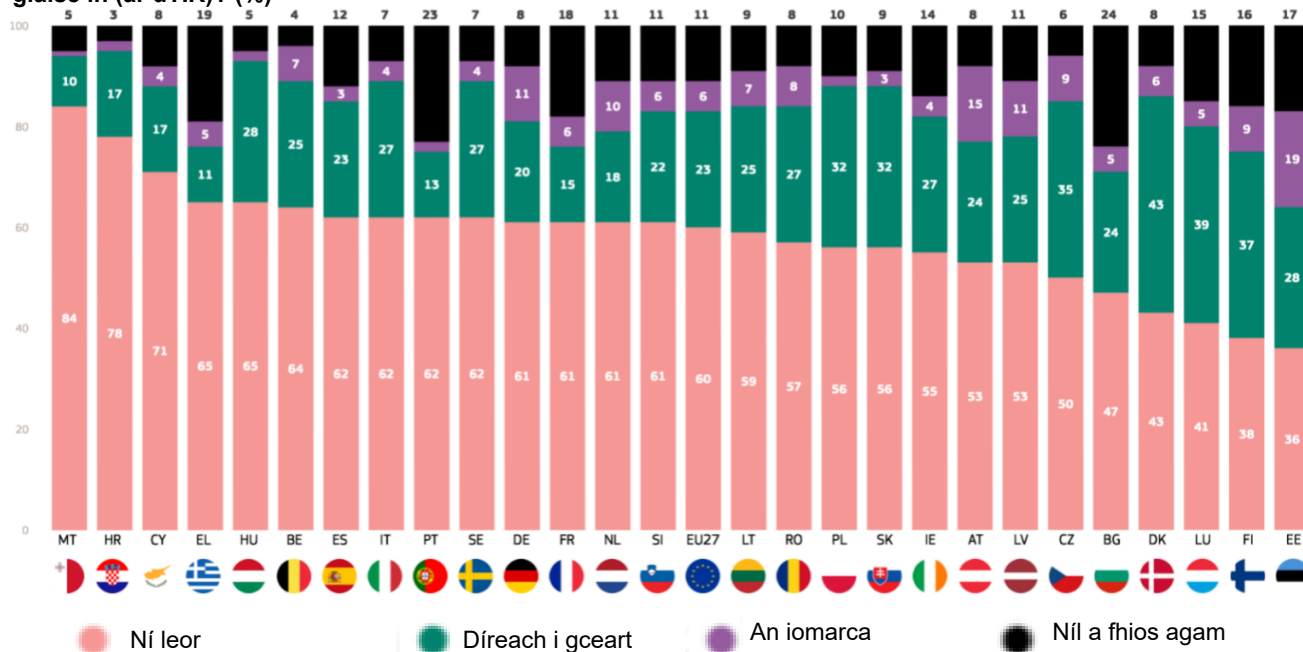


¹¹ QB5. An gceapann tú gurb é ... méid an mhaoinithe poiblí chun tacú leis an aistriú chuig geilleagar níos glaise in (ár dTÍR)?

In 26 Bhallstát, measann tromlach na bhfreagróirí nach leor méid an chistithe phoiblí chun tacú leis an aistriú chuig geilleagar níos glaise ina dtír féin. Mar sin féin, tá éagsúlacht mhór sna comhréireanna idir na Ballstáit.

Tá an sciar is airde de na freagróirí a mheasann nach leor an maoiniú le fáil i Málta (84 %), sa Chróit (74%) agus sa Chipir (71%), agus is san Eastóin (36%) agus san Fhionlainn (38%) atá an sciar is ísle de na freagróirí a bhfuil an tuairim sin acu. Tá tuairim an phobail roinnte go cothrom sa Danmhairg (43 % 'ní leor' vs 43 % 'ceart go leor' agus 6 % 'an iomarca').

QB5. An gceapann tú gurb é ... méid an mhaoinithe phoiblí chun tacú leis an aistriú chuig geilleagar níos glaise in (ár dTÍR)? (%)



Cion na bhfreagróirí a cheapann go bhfuil méid an chistithe phoiblí chun tacú leis an aistriú chuig geilleagar níos glaise ina dtír féin ceart go leor ó ard 43 % sa Danmhairg agus 39 % i Lucsamburg, go tuairim is duine as gach deichniúr freagróirí i Málta (10 %) agus sa Ghréig (11%), áit a bhfuil an cion is ísle. I sé Bhallstát, is mó ná tríocha faoin gcéad an cion sin.

Is beag freagróirí a mheasann go bhfuil méid an chistithe phoiblí chun tacú leis an aistriú chuig geilleagar níos glaise ina dtír féin ró-ard, agus an cion is airde de na freagróirí sin le fáil san Eastóin (19 %), san Ostair (15 %), sa Ghearmáin agus sa Laitvia (11%), áit ar bhraith níos mó ná an deichiú cuid de na freagróirí ar an mbealach sin.

Is fiú a lua go ndeir aon deichiú cuid ar a laghad de na freagróirí in 14 Bhallstát nach bhfuil a fhios acu nó nach dtugann siad freagra. Is sa Bhulgáir (24%) agus sa Phortaingéil (23%) atá an céatadán is airde de na freagróirí sin, áit arb ionann iad agus níos mó ná an cúigiú cuid de na freagróirí.

Eorabharaiméadar Speisialta 550 An Comhshaol

Léiríonn an anailís ar na sonraí sochdhéimeagrafacha go bhfuil na torthaí comhsheasmhach go ginearálta ar fud grúpaí sochdhéimeagrafacha éagsúla. Mar sin féin, is mó an seans go measfaidh freagróirí a d'fhan in oideachas lánaimseartha go dtí 20 bliain d'aois nó níos faide anonn go bhfuil an cistiú poiblí chun tacú leis an aistriú chuig geilleagar níos glaise ina dtír féin ró-íseal (62 %) ná iad siúd a chuir deireadh lena n-oideachas níos luaithe (53 %-60 %). Baineann an patrún céanna sin le bainisteoirí (66% vs. 54%-62%) agus leo siúd a bhfuil íomhá dhearfach acu den Aontas Eorpach (62%) i gcomparáid leo siúd a bhfuil íomhá dhiúltach acu (55%).

QB5 An gceapann tú gurb é... méid an mhaoinithe phoiblí chun tacú leis an aistriú chuig geilleagar níos glaise in (ÁR dTÍR)? (% - AE)

| | Díreach i gceart | Ní leor | An iomarca | Níl a fhios agam |
|---------------------------------|------------------|---------|------------|------------------|
| AE27 | 23 | 60 | 6 | 11 |
| Inscne | | | | |
| Fear | 25 | 58 | 7 | 10 |
| Bean | 22 | 61 | 5 | 12 |
| Aois | | | | |
| 15-24 | 23 | 61 | 5 | 11 |
| 25-39 | 24 | 61 | 6 | 9 |
| 40-54 | 25 | 61 | 7 | 7 |
| 55+ | 21 | 58 | 7 | 14 |
| Oideachas (Deireadh) | | | | |
| 15- | 22 | 53 | 6 | 19 |
| 16-19 | 23 | 60 | 7 | 10 |
| 20+ | 23 | 62 | 7 | 8 |
| Fós ag staidéar | 26 | 62 | 2 | 10 |
| Catagóir shochghairmiúil | | | | |
| Daoine féinfhostaithe | 24 | 59 | 8 | 9 |
| Bainisteoirí | 23 | 66 | 5 | 6 |
| Coiléir bhána eile | 26 | 61 | 5 | 8 |
| Oibrithé láimhe | 24 | 59 | 7 | 10 |
| Daoine tí | 20 | 58 | 7 | 15 |
| Dífhostaithe | 20 | 54 | 9 | 17 |
| Ar scor | 21 | 58 | 6 | 15 |
| Mic léinn | 24 | 62 | 4 | 10 |
| Deacrachtaí billí a íoc | | | | |
| An chuid is mó den am | 16 | 61 | 7 | 16 |
| Ó am go ham | 22 | 60 | 8 | 10 |
| Beagnach riamh / Riamh | 25 | 59 | 5 | 11 |
| Íomhá den AE | | | | |
| Dearfach | 26 | 62 | 3 | 9 |
| Neodrach | 22 | 60 | 6 | 12 |
| Diúltach | 16 | 55 | 16 | 13 |

4. Freagracht as truailliú a ghlanadh

Measann níos mó ná naonúr as gach deichniúr Eorpach gur cheart do chuideachtaí íoc as na costais a bhaineann lena dtruailliú a ghlanadh.

Maidir leis na costais a bhaineann le truailliú a ghlanadh,¹² aontaíonn 92 % de na freagróirí leis an ráiteas gur cheart do chuideachtaí íoc as na costais a bhaineann lena dtruailliú a ghlanadh, lena n-áirítear 59 % a aontaíonn go hiomlán agus 33 % a aontaíonn de ghnáth. Easaontaíonn 7% leis an ráiteas seo, agus bíonn claonadh ag 60/o easaontú agus 1% go hiomlán easaontach).

Aontaíonn beagnach trí cheathrú de na freagróirí (74%) leis an ráiteas gur cheart d'údaráis phoiblí íoc as na costais a bhaineann le truailliú a ghlanadh suas, lena n-áirítear 30% de na freagróirí a aontaíonn go hiomlán agus 44% a aontaíonn de ghnáth. Ar an taobh eile, easaontaíonn 23 % de na freagróirí (is iondúil go n-easaontaíonn 16 % díobh agus easaontaíonn 7 % díobh go hiomlán). 3 % de na freagróirí 'níl a fhios acu' nó ní thugann siad freagra ar an gceist seo.

QB4. Cuir in iúl dom a mhéid a aontaíonn tú nó nach n-aontaíonn tú leis na ráitis seo a leanas maidir leis an gcostas a bhaineann le truailliú a ghlanadh (AE27) (%)

Ba cheart do chuideachtaí íoc as na costais a bhaineann lena dtruailliú a ghlanadh



Ba cheart d'údaráis phoiblí íoc as na costais a bhaineann le truailliú a ghlanadh

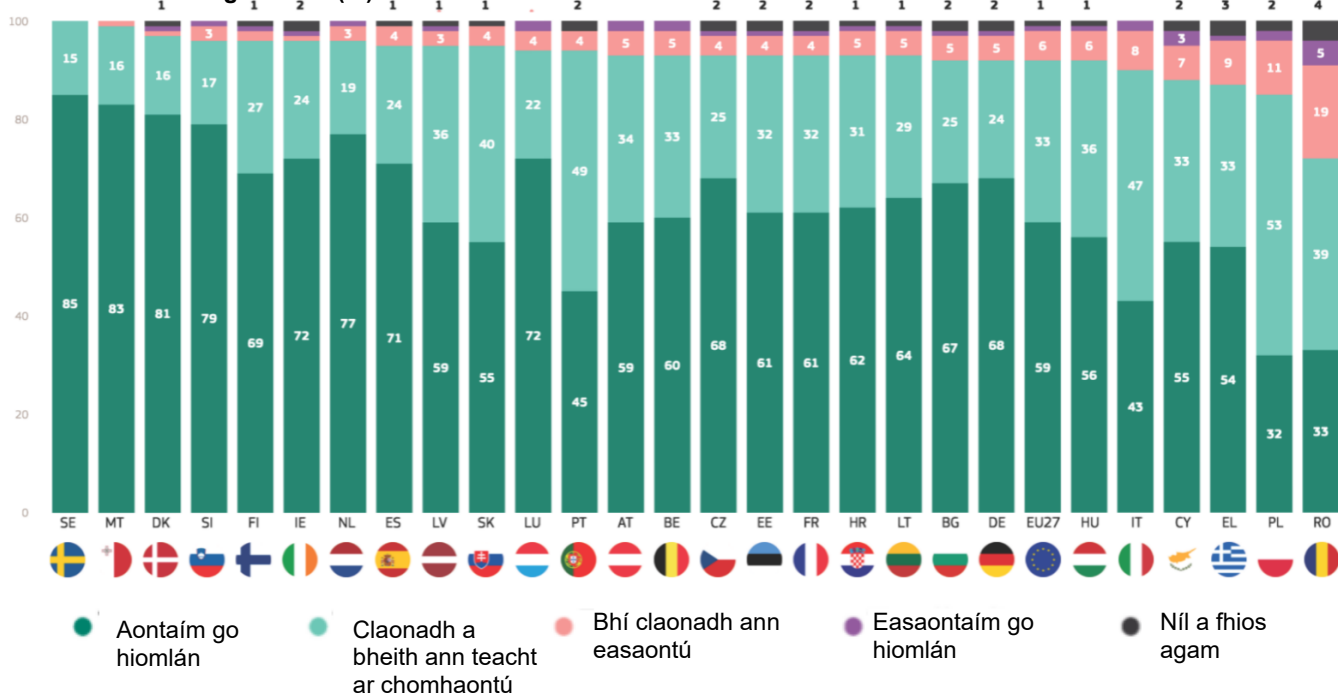


- Aontaím go hiomlán
- Claonadh a bheith ann teacht ar chomhaontú
- Bhí claonadh ann easaontú
- Easaontaím go hiomlán
- Níl a fhios agam

12 QB4. Inis dom, le do thoil, cén síneadh a aontaíonn tú nó nach n-aontaíonn tú leis na ráitis seo a leanas maidir leis an gcostas a bhaineann le truailliú a ghlanadh suas? 1. Ba cheart d'údaráis phoiblí íoc as na costais a bhaineann le truailliú a ghlanadh, 2. Ba cheart do chuideachtaí íoc as na costais a bhaineann lena dtruailliú a ghlanadh

I ngach ceann de na 27 mBallstát, measann os cionn seachtar as gach deichniúr freagróirí gur cheart do chuideachtaí íoc as na costais a bhaineann lena dtruailliú a ghlanadh, agus sciartha ag sroicheadh ó bhuaicphointí 100 % sa tSualainn agus 99 % sa Danmhairg, go 72 % sa Rómáin, 85 % sa Pholainn, 87 % sa Ghréig agus 88 % sa Chipir.

QB4.2. Cuir in iúl dom a mhéid a aontaíonn tú nó nach n-aontaíonn tú leis na ráitis seo a leanas maidir leis an gcostas a bhaineann le truailliú a ghlanadh suas - ba cheart do chuideachtaí íoc as na costais a bhaineann lena dtruailliú a ghlanadh (%)

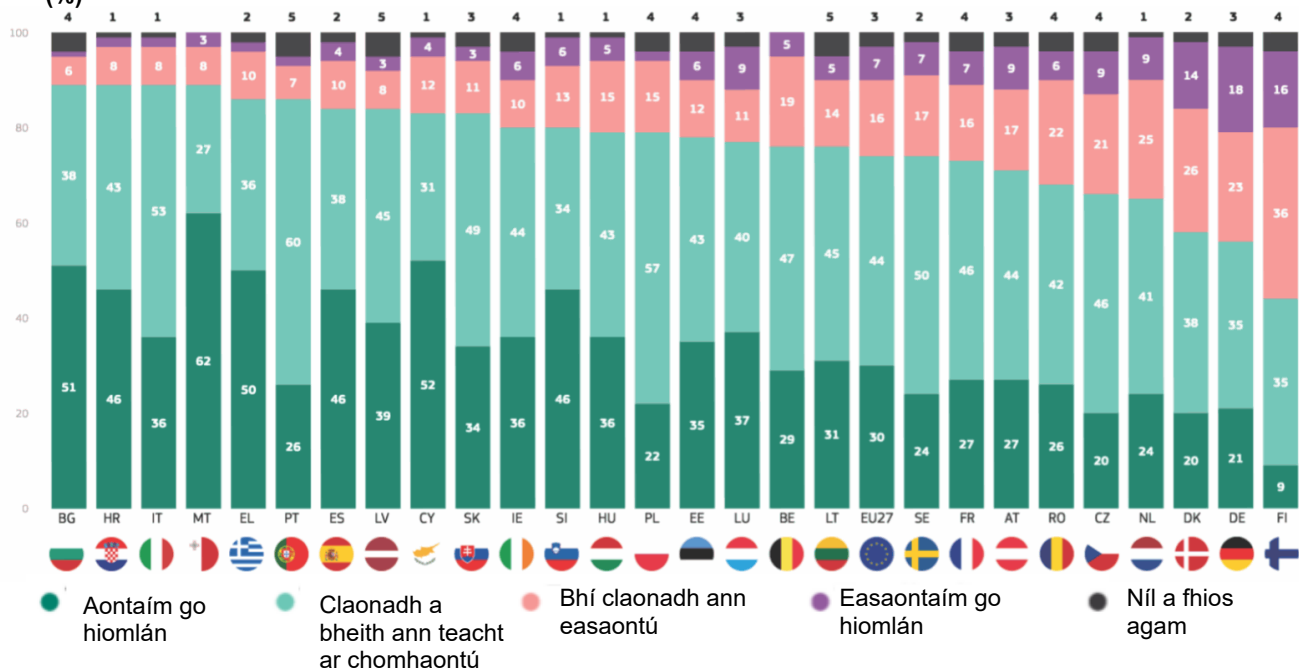


In ocht mBallstát, aontaíonn os cionn 70 % de na freagróirí go hiomlán leis an smaoineamh sin, go háirithe sa tSualainn (85 %), i Málta (83 %) agus sa Danmhairg (81 %), agus i gcodarsnacht leis sin, ní aontaíonn ach 32 % sa Pholainn agus 33 % sa Rómáin go hiomlán leis an smaoineamh sin.

Is sa Rómáin atá an céatadán is airde freagróirí nach n-aontaíonn leis sin (24%). I gceithre Bhallstát eile, ní aontaíonn ar a laghad an deichiú cuid de na freagróirí leis an méid seo a leanas: An Pholainn (13%), an Ghréig, an Chipir agus an Iodáil (gach 10%)

In 26 Bhallstát, aontaíonn tromlach na bhfreagróirí leis an ráiteas gur cheart d'údaráis phoiblí íoc as na costais a bhaineann le truailliú a ghlanadh suas. Laistigh den ghrúpa Ballstát sin, tá éagsúlacht mhór ann maidir le cionmhaireachtaí. Tá siad is airde sa Bhulgáir, sa Chróit, san Iodáil agus i Málta (gach 89%) agus is ísle sa Ghearmáin (56%) agus sa Danmhairg (58%). San Fhionlainn, tá an tuairim seo ag mionlach freagróirí: Aontaíonn 44% le 52%.

QB4.1. Cuir in iúl dom a mhéid a aontaíonn tú nó nach n-aontaíonn tú leis na ráitis seo a leanas maidir le glanadh suas truaillithe - Ba cheart d'údaráis phoiblí íoc as na costais a bhaineann le truailliú a ghlanadh (%)



Tá céatadán na bhfreagróirí a aontaíonn go hiomlán leis an ráiteas seo an-ard i Málta (62%) agus sa Chipir (52%), áit a n-aontaíonn níos mó ná leath na bhfreagróirí go hiomlán.

Os a choinne sin, ní aontaíonn níos mó ná aon trian de na freagróirí leis an ráiteas. San Fhionlainn, easaontaíonn tromlach (52%), agus easaontaíonn 41% de fhreagróirí na Gearmáine, 40% de fhreagróirí na Danmhairge agus 34% de fhreagróirí na hÍsiltíre.

Eorabharaiméadar Speisialta 550 An Comhshaol

Léiríonn an anailís ar na sonraí sochdhéimeagrafacha an méid seo a leanas:

Is mó seans go measfaidh freagróirí óga gur cheart d'údaráis phoiblí íoc as na costais a bhaineann le truailliú a ghlanadh suas (80 %) i gcomparáid le haoisghrúpaí eile (70 %-76 %). Is mó an seans go ndéarfadh mic léinn (78%) agus daoine a bhfuil cúram baile orthu (76%) amhlaidh ná grúpaí ceirde eile. Baineann an patrún céanna seo leo siúd a bhfuil cónaí orthu i mbailte móra (78%) go háirithe i gcomparáid leo siúd a bhfuil cónaí orthu i sráidbhailte tuaithe (71%). Ar deireadh, aontaíonn na daoine sin a bhfuil íomhá dhearfach acu de AE (77%) leis an ráiteas sin freisin ná iad siúd a bhfuil íomhá dhiúltach acu (67%).

Tá patrúin freagraí níos comhsheasmhaí fós maidir le freagracht cuideachtaí. Is iad na difríochtaí is láidre na difríochtaí idir freagróirí a bhfuil íomhá dhearfach acu den Aontas agus iad siúd nach bhfuil. Measann 95% den chéad cheann gur cheart do chuideachtaí íoc as na costais a bhaineann lena dtruailliú a ghlanadh, agus ní dhéanann ach 87% díobh siúd a bhfuil íomhá dhiúltach acu amhlaidh.

QB4.1 Cuir in iúl dom a mhéid a aontaíonn tú nó nach aontaíonn tú leis na ráitis seo a leanas maidir leis an gcostas a bhaineann le truailliú a ghlanadh Ba cheart d'údaráis phoiblí íoc as na costais a bhaineann le truailliú a ghlanadh (% - AE)


| | lomlán 'Comhaontú' | lomlán "Easaontaím" | Níl a fhios agam |
|---------------------------------|-----------------------|------------------------|---------------------|
| AE27 | 74 | 23 | 3 |
| Inscne | | | |
| Fear | 71 | 26 | 3 |
| Bean | 76 | 21 | 3 |
| Aois | | | |
| 15-24 | 80 | 17 | 3 |
| 25-39 | 76 | 22 | 2 |
| 40-54 | 74 | 24 | 2 |
| 55+ | 70 | 26 | 4 |
| Oideachas (Deireadh) | | | |
| 15- | 73 | 22 | 5 |
| 16-19 | 76 | 21 | 3 |
| 20+ | 70 | 28 | 2 |
| Fós ag staidéar | 79 | 18 | 3 |
| Catagóir shochghairmiúil | | | |
| Daoine féinfhostaithe | 76 | 22 | 2 |
| Bainisteoirí | 71 | 27 | 2 |
| Coiléir bhána eile | 77 | 21 | 2 |
| Oibríthe láimhe | 74 | 24 | 2 |
| Daoine tí | 76 | 19 | 5 |
| Dífhostaithe | 76 | 20 | 4 |
| Ar scor | 71 | 25 | 4 |
| Mic léinn | 78 | 19 | 3 |
| Deacrachtaí billí a íoc | | | |
| An chuid is mó den am | 71 | 26 | 3 |
| Ó am go ham | 74 | 24 | 2 |
| Beagnach riamh/ | 78 | 19 | 3 |

Riamh

| Íomhá den AE | | | |
|---------------------|----|----|---|
| Dearfach | 77 | 21 | 2 |
| Neodrach | 74 | 23 | 3 |
| Díúltach | 67 | 30 | 3 |

QB4.2 Cuir in iúl dom a mhéid a aontaíonn tú nó nach aontaíonn tú leis na ráitis seo a leanas maidir leis an gcostas a bhaineann le truailliú a ghlanadh Ba cheart do Chuideachtaí íoc as na costais a bhaineann lena dtruailliú a ghlanadh (% - AE)

| | lomlán 'Comhaontú' | lomlán "Easaontaím" | Níl a fhios agam |
|---------------------------------|-----------------------|------------------------|---------------------|
| AE27 | 92 | 7 | 1 |
| Inscne | | | |
| Fear | 92 | 7 | 1 |
| Bean | 91 | 7 | 2 |
| Aois | | | |
| 15-24 | 91 | 8 | 1 |
| 25-39 | 90 | 9 | 1 |
| 40-54 | 91 | 8 | 1 |
| 55+ | 92 | 6 | 2 |
| Oideachas (Deireadh) | | | |
| 15- | 89 | 8 | 3 |
| 16-19 | 91 | 8 | 1 |
| 20+ | 92 | 7 | 1 |
| Fós ag staidéar | 94 | 5 | 1 |
| Catagóir shochghairmiúil | | | |
| Daoine féinfhostaithe | 90 | 9 | 1 |
| Bainisteoirí | 93 | 6 | 1 |
| Coiléir bhána eile | 92 | 7 | 1 |
| Oibríthe láimhe | 90 | 9 | 1 |
| Daoine tí | 90 | 8 | 2 |
| Dífhostaithe | 90 | 8 | 2 |
| Ar scor | 92 | 6 | 2 |
| Mic léinn | 92 | 7 | 1 |
| Deacrachtaí billí a íoc | | | |
| An chuid is mó den am | 90 | 8 | 2 |
| Ó am go ham | 92 | 7 | 1 |
| Beagnach riamh / Riamh | 92 | 6 | 2 |
| Íomhá den AE | | | |
| Dearfach | 95 | 5 | 0 |
| Neodrach | 89 | 9 | 2 |
| Díúltach | 87 | 11 | 2 |



III. An geilleagar glas agus ciorclach

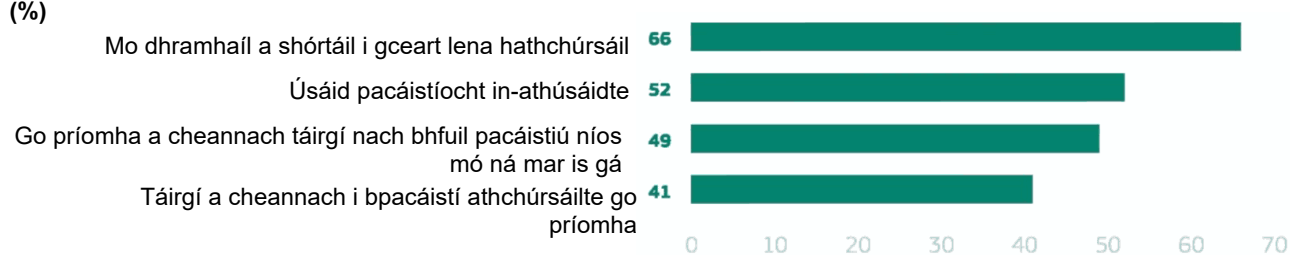
Dirítear sa tríú caibidil ar iarrachtaí na saoránach an dramhaíl a laghdú, ar an tuiscint atá acu ar na cineálacha dramhaíola is achrannaí, agus ar a dtoilteanas níos mó a íoc as táirgí inbhuanaithe.

1. Gníomhaíochtaí na saoránach chun dramhaíl a laghdú

Mheasfadh níos mó ná leath de mhuintir na hEorpa a ndramhaíl a shórtáil i gceart nó pacáistíocht in-athúsáidte a úsáid chun an méid dramhaíola a laghdú.

Nuair a fiafraíodh díobh cad a dhéanadh freagróirí go pearsanta chun an méid dramhaíola a laghdú,¹³ deir formhór na bhfreagróirí go ndéanfaidís a gcuid dramhaíola a shórtáil i gceart lena hathchúrsáil. Ina dhiaidh sin, úsáidtear pacáistíocht in-athúsáidte agus ceannaítear go príomha táirgí nach bhfuil níos mó pacáistíochta acu ná mar is gá. Is é an ceann deireanach ná táirgí a cheannach i bpacáistí athchúrsáilte.

QB6. Cé acu díobh seo a leanas a mheasfá a dhéanadh tú féin chun an méid dramhaíola a laghdú? Roghnaigh na roghanna go léir a bhaineann leat. (IARRATAS SOLÁTHAIRÍ INFHEISTÍOCHTA) (AE27)



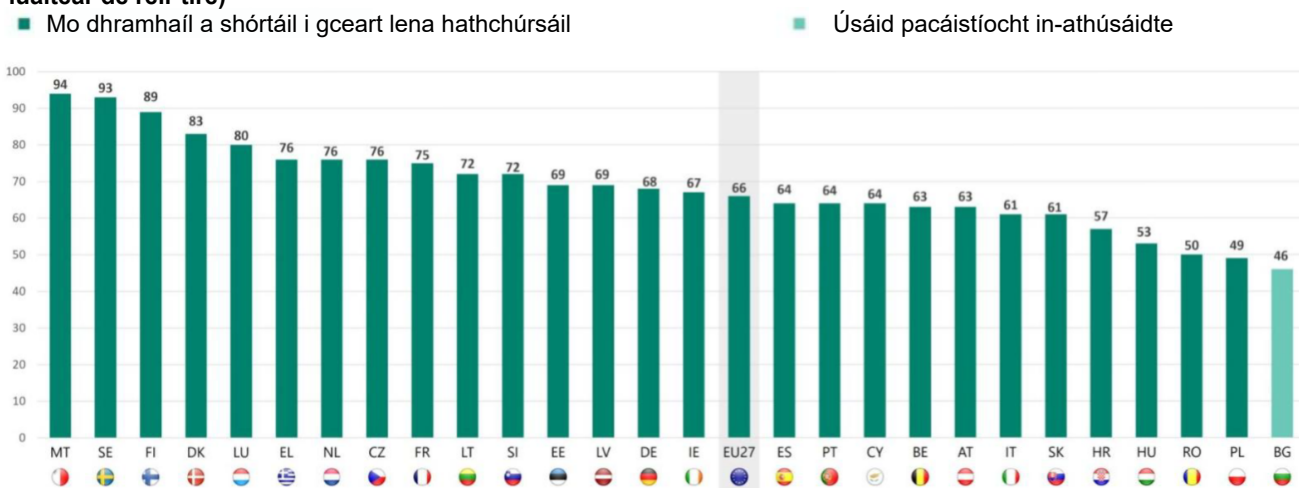
13 QB6. Cé acu díobh seo a leanas a mheasfá a dhéanadh tú féin chun an méid dramhaíola a laghdú?

Eorabharaiméadar Speisialta 550 An Comhshaol

Is é 'mo dhramhaíl a shórtáil i gceart' an ghníomhaíocht is minice a roghnaíodh i 26 Bhallstát. Is i Málta (94%) agus sa tSualainn (93%) is mó a roghnaítear é, áit a ndeir níos mó ná naonúr as gach deichniúr freagróirí go smaoineoidís i gceart ar a gcuid dramhaíola a shórtáil. Tá na céatadáin is ísle sa Bhulgáir (40%), áit a dtagann an gníomh seo sa dara háit.

Tá 'pacáistíocht in-athúsáidte a úsáid' sa dara háit ar leibhéal an Aontais, rangaithe sa chéad áit sa Bhulgáir (46%). I ngach Ballstát eile, tagann an ítim seo sa dara nó sa tríú háit. Tá cionmhaireachtaí an-ard sa tSualainn (82%) agus i Málta (74%).

QB6. Cé acu díobh seo a leanas a mheasfá a dhéanfadh tú féin chun an méid dramhaíola a laghdú? Roghnaigh na roghanna go léir a bhaineann leat. (IARRATAS INFHEISTÍOCHTAÍ INFHEISTÍOCHTA) (% - An freagra is mó a luaitear de réir tíre)



Tá 'táirgí nach bhfuil níos mó pacáistíochta ná mar is gá acu a cheannach go príomha' sa dara nó sa tríú háit in 23 Bhallstát, lena n-áirítear an tSualainn (81 %) ina luaitear an líon is airde. Sa Chipir (28 %), sa Phortaingéil (29 %), i Málta (33 %) agus sa Liotuáin (34 %), níl an mhír sin sna trí thír is fearr.

Tá 'táirgí a cheannach i bpacáistí athchúrsáilte go príomha' sa dara háit san Iodáil (40 %) agus is é an tríú gníomhaíocht is minice a roghnaíodh i sé Bhallstát, lena n-áirítear an Ghréig (53%). Is fiú a lua go bhfuil an cion is airde freagróirí (71 %) ag an tSualainn a luann an mhír sin, cé nach bhfuil an tsaincheist sin i measc na dtír shaincheist is mó sa tír.

Léiríonn an anailís ar na sonraí sochdhéimeagrafacha go bhfuil na patrúin freagraí comhsheasmhach den chuid is mó i measc na ngrúpaí sochdhéimeagrafacha éagsúla.

Is féidir roinnt miondifríochtaí a fheiceáil dóibh siúd a d'fhan in oideachas lánaimseartha go dtí go raibh siad 20 bliain d'aois nó níos sine.

Is dóichí go luafaidh an grúpa seo go córasach gach rud le haghaidh gníomhaíochtaí aonair chun an méid dramhaíola a laghdú. Baineann an patrún ceannann céanna sin le bainisteoirí agus, ar bhonn níos lú, le daoine féinfhostaithe agus le mic léinn. Mar shampla, deir 55 % de bhainisteoirí 'go gceannaíonn siad táirgí go príomha nach bhfuil níos mó pacáistíochta ná mar is gá acu', i gcomparáid le 43 % de dhaoine tí.

Is mó seans freisin go luafaidh freagróirí a bhfuil cónaí orthu i mbailte móra na ceithre ghníomh ar fad ná iad siúd a bhfuil cónaí orthu i gceantair thuaithe. Mar shampla, luann 57 % díobh siúd atá ina gcónaí i gceantair uirbeacha 'pacáistíocht in-athúsáidte' i gcomparáid le 49 % díobh siúd atá ina gcónaí i gceantair thuaithe.

QB6 Cé acu díobh seo a leanas a mheasfá a dhéanfadh tú féin chun an méid dramhaíola a laghdú? Roghnaigh na roghanna go léir a bhaineann leat. (IARRATAS SOLÁTHAIRÍ INFHEISTÍOCHTA) (% - AE)

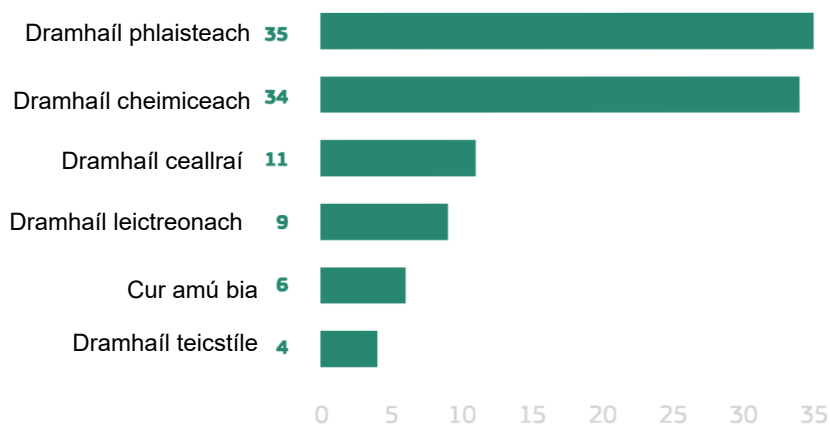
| | Mo dhramhaíl a shórtáil i gceart | Úsáid pacáistíocht in-athúsáidte | Go príomha a cheannach táirgí nach bhfuil pacáistiú níos mó ná mar is gá | Táirgí a cheannach i bpacáistí athchúrsáilte go príomha |
|---------------------------------|----------------------------------|----------------------------------|--|---|
| AE27 | 66 | 52 | 49 | 41 |
| Oideachas (Deireadh) | | | | |
| 15- | 64 | 45 | 41 | 35 |
| 16-19 | 64 | 47 | 47 | 39 |
| 20+ | 69 | 58 | 56 | 45 |
| Fós ag staidéar | 65 | 59 | 49 | 49 |
| Catagóir shochghairmiúil | | | | |
| Daoine féinfhostaithe | 64 | 52 | 52 | 44 |
| Bainisteoirí | 67 | 55 | 55 | 47 |
| Coiléir bhána eile | 65 | 54 | 51 | 43 |
| Oibrithe láimhe | 64 | 49 | 47 | 38 |
| Daoine tí | 64 | 41 | 43 | 35 |
| Dífhostaithe | 67 | 50 | 49 | 35 |
| Ar scor | 68 | 50 | 49 | 40 |
| Mic léinn | 65 | 58 | 48 | 47 |
| Uirbiú suibíachtúil | | | | |
| Sráidbhaile tuaithe | 63 | 49 | 47 | 38 |
| Baile beag/meánmhéide | 67 | 50 | 47 | 40 |
| Baile mór | 67 | 57 | 54 | 46 |

2. Na cineálacha dramhaíola is mó a bhfuil fadhbanna ag baint leo

Measann muintir na hEorpa gurb iad dramhaíl phlaisteach agus dramhaíl cheimiceach na cineálacha dramhaíola is achrannaí ina dtír.

Nuair a fiafraíodh díobh cén cineál dramhaíola ba mhó a raibh fadhbanna ag baint leis, roghnaigh freagróirí an Aontais an dramhaíl phlaisteach agus cheimiceach ba mhinice (35 % agus 34 % faoi seach). Tá cineálacha eile dramhaíola i bhfad ar gcúl, agus dramhaíl ceallraí ag teacht i ndiaidh (11%), agus ina dhiaidh sin dramhaíl leictreonach (9%), dramhaíl bhia (6 %) agus dramhaíl teicstíle (4 %).

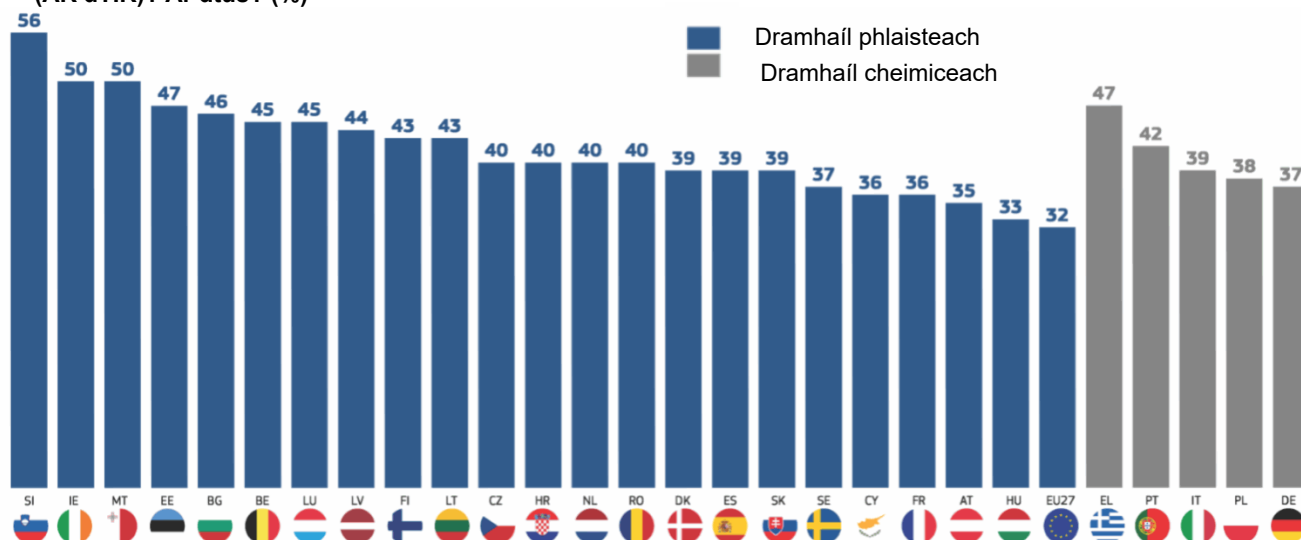
Q87a. I do thuairim, cé acu de na cineálacha dramhaíola seo a leanas is mó a mbaineann fadhbanna leo (ÁR dTÍR)? Ar dtús? (AE27) (%)



In 22 Bhallstát, meastar gurb í dramhaíl phlaisteach an cineál dramhaíola is achrannaí ina dtíortha féin. Is amhlaidh atá go háirithe sa tSlóivéin (56%), in Éirinn (50%) agus i Málta (50%).

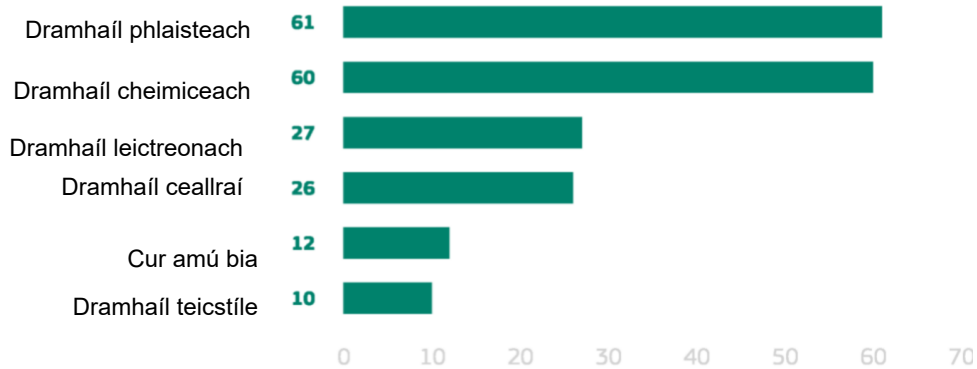
Ó na 5 Bhallstát eile ar aghaidh, mheas siad gurb í dramhaíl cheimiceach an ceann is achrannaí ina ionad sin. Is amhlaidh atá go háirithe i gcás na Gréige (47%), na Portaingéile (42%) agus na hIodáil (37%).

QB7a. I do thuairim, cé acu de na cineálacha dramhaíola seo a leanas is mó a mbaineann fadhbanna leo (ÁR dtÍR)? Ar dtús? (%)



Agus measúnú á dhéanamh ar na cineálacha dramhaíola is mó fadhbanna ina dtír féin,¹⁴ nuair a iarrtar ar fhreagróirí dhá chineál a chur in iúl, rangaíonn 61 % de mhuintir na hEorpa dramhaíl phlaisteach mar an dramhaíl phlaisteach is mó nó an dara dramhaíl is mó fadhbanna. Tagann dramhaíl cheimiceach go dlúth ina dhiaidh sin (60 %). Tá dramhaíl leictreonach tite i bhfad taobh thiar den dá rud sin, arna roghnú ag 27 % de na freagróirí, agus dramhaíl ceallraí (26%) ina dhiaidh sin. Tá cur amú bia (12 %) agus dramhaíl teicstíle (10 %) luaite ag thart ar an deichiú cuid de na freagróirí.

QB7T. I do thuairim, cé acu de na cineálacha dramhaíola seo a leanas atá i gceist: an fhadhb is mó i (ár dtír)? Ar dtús? Agus ansin? (AE27) (%)



14 QB7. I do thuairim, cé acu de na cineálacha dramhaíola seo a leanas is mó a bhfuil fadhbanna ag baint leo (ÁR dTÍR)? Ar dtús? Agus ansin?

Tá dramhaíl phlaisteach sa chéad áit ar leibhéal an Aontais agus is í an mhír is minice a luaitear in 20 Ballstát í, go háirithe sa tSlóivéin (75%), in Éirinn (74%) agus sa Bheilg (71%), áit ar roghnaigh níos mó ná seachtar as gach deichniúr freagróirí. Sa tSualainn (59%) tá an chéad áit aici le dramhaíl cheimiceach. Tá dramhaíl phlaisteach sa dara háit sna seacht mBallstát eile.

Tá dramhaíl cheimiceach sa dara háit ar leibhéal an Aontais ach tá sí sa chéad áit in ocht mBallstát, go háirithe sa Ghréig (73%), áit a bhfuil an cion is airde. Tá sé sa dara háit in 18 mBallstát, agus is sa Spáinn atá an líon is airde díobh (64 %). Tá sí sa tríú háit i mBallstát amháin, Éire, áit a measann díreach faoi bhun aon trian (32%) gurb í an cineál dramhaíola is tábhachtaí ina dtír í.

Rangaítear dramhaíl leictreonach sa tríú háit ar leibhéal an Aontais ach sa dara háit sa tSualainn (31%). Is í dramhaíl leictreonach an tríú cineál dramhaíola is minice a luaitear in 15 Bhallstát. Níl sé rangaithe sna trí cinn is fearr sna 11 Bhallstát eile.

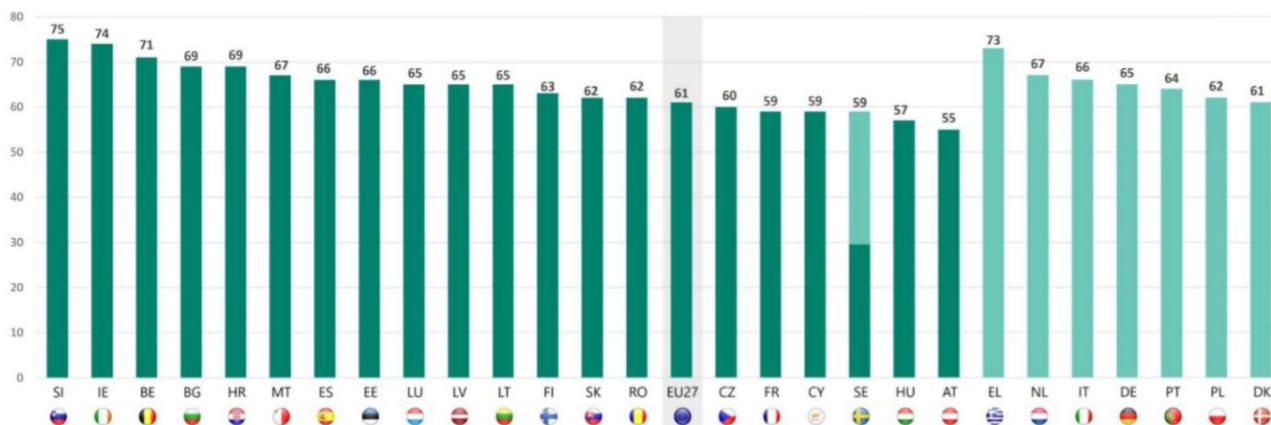
Is í dramhaíl ceallraí an tríú cineál dramhaíola is minice a luaitear i naoi mBallstát, lena n-áirítear an Chipir (51 %) ina bhfuil an cion is airde. Níl sé rangaithe sna trí cinn is fearr sna 18 mBallstát eile. Ag an taobh eile den scála, ní luann ach 12% de na freagróirí an cineál dramhaíola seo in Éirinn.

Tá cur amú bia sa dara háit in Éirinn (38%), áit a bhfuil na comhréireanna is airde, agus tá sé sa tríú háit sa Rómáin (31%) agus sa Bhulgáir (22%). Níl sé rangaithe sna trí cinn is fearr sna 24 Bhallstát eile. I sé Bhallstát, luann níos lú ná an deichiú cuid de na freagróirí cur amú bia, agus an sciar is ísle sa Ghréig (6 %).

Níl an dramhaíl teicstíle rangaithe sna trí cinn is fearr in aon Bhallstát. Tá na céatadáin is airde san Fhionlainn (21%), áit a measann níos mó ná an cúigiú cuid de na freagróirí go bhfuil an cineál sin dramhaíola ar an bhfadhb is mó ina dtír féin. Is sa Ghréig (3 %), sa Chipir (4 %), sa Ghearmáin (4 %) agus san Ungáir (5 %) atá an cion is ísle freagróirí.

QB7T. I do thuairim, cé acu de na cineálacha dramhaíola seo a leanas is mó a mbaineann fadhbanna leo (ÁR dTÍR)? Ar dtús ? Agus ansin? (% - An freagra is mó a luadh de réir tíre)

■ Dramhaíl phlaisteach ■ Dramhaíl cheimiceach



Eorabharaiméadar Speisialta 550 An Comhshaol

Ní léiríonn an anailís ar na sonraí sochdhéimeagrafacha aon difríochtaí suntasacha de réir inscne. Mar sin féin, is mó an seans go luafaidh freagróirí atá 55 bliana d'aois nó níos sine 'dramhaíl cheimiceach' (63 %) ná aoisghrúpaí eile (56 %-59 %). Mar sin déan iad siúd a d'fhág an t-oidéachas lánaimseartha is luaithe (64% vs 59% - 61%). Is mó seans freisin go luafaidh daoine atá ar scor (63%) agus daoine féinhostaithe (63%) dramhaíl cheimiceach ná catagóirí ceirde eile.

Is mó seans go luafaidh daoine a bhfuil cónaí orthu i gceantair thuaithe 'dramhaíl ceallraí' agus 'dramhaíl cheimiceach' ná iad siúd a bhfuil cónaí orthu i mbailte móra (28 % agus 62 % faoi seach i gcomparáid le 22 % agus 59 %).

QB7T I do thuairim, cé acu de na cineálacha dramhaíola seo a leanas is mó a bhfuil fadhbanna ag baint leo (ÁR dtÍR)? Ar dtús? Agus ansin?

| | Dramhaíl phlaisteach | Dramhaíl cheimiceach | Dramhaíl leictreonach | Dramhaíl ceallraí | Cur amú bia | Dramhaíl teicstíle |
|----------------------------------|----------------------|----------------------|-----------------------|-------------------|-------------|--------------------|
| AE27 | 61 | 60 | 27 | 26 | 12 | 10 |
| Aois | | | | | | |
| 15-24 | 63 | 56 | 28 | 24 | 15 | 10 |
| 25-39 | 59 | 59 | 27 | 26 | 14 | 11 |
| 40-54 | 61 | 59 | 27 | 27 | 12 | 10 |
| 55+ | 62 | 63 | 26 | 26 | 10 | 8 |
| Oideachas (Deireadh) | | | | | | |
| 15- | 60 | 64 | 24 | 29 | 11 | 6 |
| 16-19 | 62 | 61 | 25 | 27 | 12 | 9 |
| 20+ | 61 | 59 | 29 | 25 | 12 | 11 |
| Fós ag staidéar | 61 | 58 | 30 | 24 | 13 | 11 |
| Catagóirí shochghairmiúil | | | | | | |
| Daoine féinhostaithe | 62 | 63 | 24 | 25 | 11 | 11 |
| Bainisteoirí | 60 | 59 | 29 | 26 | 12 | 11 |
| Coiléir bhána eile | 60 | 59 | 27 | 27 | 13 | 11 |
| Oibríthe láimhe | 60 | 60 | 26 | 28 | 14 | 9 |
| Daoine tí | 63 | 63 | 24 | 26 | 10 | 9 |
| Dífhostaithe | 63 | 54 | 26 | 28 | 12 | 10 |
| Ar scor | 63 | 63 | 26 | 25 | 10 | 8 |
| Mic léinn | 61 | 56 | 30 | 24 | 14 | 11 |
| Uirbiú suibíachtúil | | | | | | |
| Sráidbhaile tuaithe | 61 | 62 | 26 | 28 | 11 | 9 |
| Baile beag/meánmhéide | 61 | 60 | 27 | 28 | 11 | 10 |
| Baile mór | 63 | 59 | 29 | 22 | 14 | 10 |

3. Toilteanas níos mó a íoc as táirgí inbhuanaithe

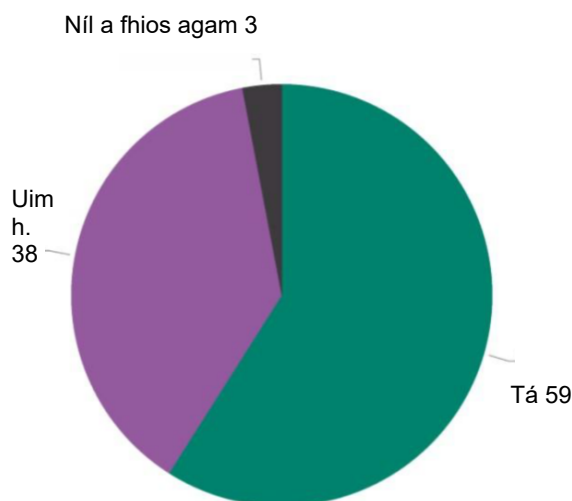
Tá beagnach seisear as gach deichniúr freagróirí toilteanach níos mó a íoc as táirgí inbhuanaithe.

Nuair a fiafraíodh díobh an raibh muintir na hEorpa toilteanach níos mó a íoc as táirgí inbhuanaithe atá níos éasca a dheisiú, a athchúrsáil agus/nó a tháirgeadh ar bhealach atá inbhuanaithe ó thaobh an chomhshaoil de,¹⁵d'fhreagair beagnach seisear as gach deichniúr freagróirí 'tá' (59%). Freagraíonn beagnach ceathrar as gach deichniúr freagróirí 'níl' (38%) agus freagraíonn 3% 'níl a fhios agam'.

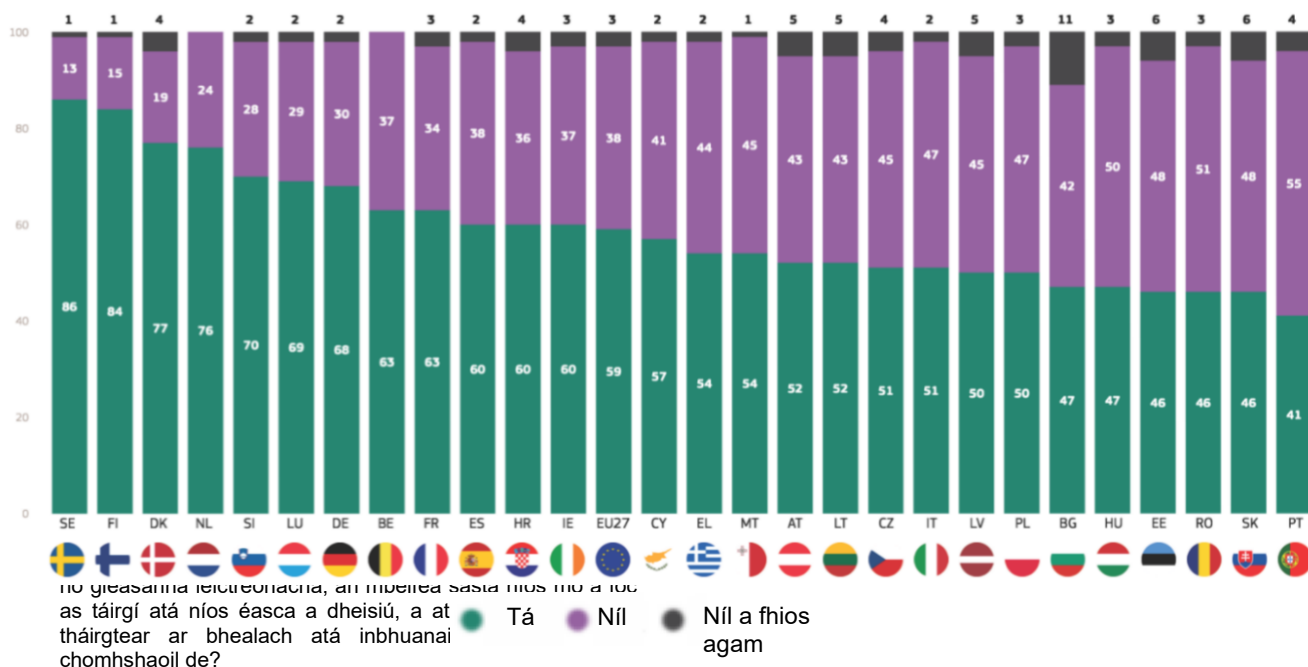
In 22 Bhallstát, ghlacfaidh formhór na bhfreagróirí le níos mó a íoc as táirgí atá níos éasca a dheisiú, a athchúrsáil agus/nó a tháirgeadh ar bhealach atá inbhuanaithe ó thaobh an chomhshaoil de agus táirgí amhail troscán, teicstílí nó gléasanna leictreonacha á gceannach acu. Mar sin féin, laistigh den ghrúpa Ballstát sin, tá éagsúlacht mhór sna comhréireanna, ó 86 % sa tSualainn agus 84 % san Fhionlainn, go 47 % sa Bhulgáir.

Os a choinne sin, i gcúig Bhallstát ní bheadh níos mó freagróirí sásta níos mó a íoc ná a bheith toilteanach níos mó a íoc — tromlach a bhaint amach sa Phortaingéil (55% sa Rómáin (51%) agus san Ungáir.).

QB8. Nuair a cheannaíonn tú táirgí amhail troscán, teicstílí nó gléasanna leictreonacha, an mbeifeá sásta níos mó a íoc as táirgí atá níos éasca a dheisiú, a athchúrsáil agus/nó a tháirgeadh ar bhealach atá inbhuanaithe ó thaobh an chomhshaoil de? (AE27) (%)



QB8. Nuair a cheannaíonn tú táirgí amhail troscán, teicstílí nó gléasanna leictreonacha, an mbeifeá sásta níos mó a íoc as táirgí atá níos éasca a dheisiú. in-athchúrsáilte agus/nó a tháirgtear ar bhealach atá inbhuanaithe ó thaobh an chomhshaoil de? (%)



Eorabharaiméadar Speisialta 550 An Comhshaol

Ní léiríonn an anailís ar na sonraí sochdhéimeagrafacha ach fíorbheagán difríochtaí de réir inscne agus aoise. Mar sin féin, iad siúd is faide a d'fhan in oideachas lánaimseartha, is mó seans go n-íocfaidh siad níos mó as táirgí inbhuanaithe (69%) ná iad siúd a d'fhág an t-oideachas lánaimseartha ag 15 bliana d'aois nó roimhe sin (47%). Baineann an patrún céanna sin le bainisteoirí (67%) go háirithe i gcomparáid le daoine a bhfuil cúram baile orthu (47%) agus daoine dífhostaithe (49%).

Iad siúd nach mbíonn deacrachtaí acu riamh nó nach mbíonn deacrachtaí acu riamh a mbillí a íoc (65%), is mó seans go ndéarfadh siad amhlaidh ná iad siúd a mbíonn deacrachtaí den sórt sin acu an chuid is mó den am (41%). Is féidir difríochtaí suntasacha i bpatrúin freagraí a thabhairt faoi deara freisin dóibh siúd a mheasann gur aicme uachtarach den tsochaí iad (79%), áit a deir beagnach ochtar as gach deichniúr freagróirí 50, i gcomparáid leo siúd a fheiceann iad féin mar rang oibre (50%).

QB8 Nuair a cheannaíonn tú táirgí cosúil le troscán, teicstílí, nó gléasanna leictreonacha, an mbeifeá sásta níos mó a íoc as táirgí atá níos éasca a dheisiú, a athchúrsáil agus / nó a tháirgeadh ar bhealach atá inbhuanaithe ó thaobh an chomhshaoil de? (% - AE)

| | Tá | Níl | Níl a fhios agam |
|--|----|-----|------------------|
| AE27 | 59 | 38 | 3 |
| Inscne | | | |
| Fear | 59 | 38 | 3 |
| Bean | 60 | 38 | 2 |
| Aois | | | |
| 15-24 | 61 | 37 | 2 |
| 25-39 | 60 | 37 | 3 |
| 40-54 | 59 | 39 | 2 |
| 55+ | 59 | 38 | 3 |
| Oideachas (Deireadh) | | | |
| 15- | 47 | 50 | 3 |
| 16-19 | 55 | 42 | 3 |
| 20+ | 69 | 29 | 2 |
| Fós ag staidéar | 66 | 31 | 3 |
| Catagóir shochghairmiúil | | | |
| Daoine féinfhostaithe | 61 | 37 | 2 |
| Bainisteoirí | 67 | 31 | 2 |
| Coiléir bhána eile | 61 | 36 | 3 |
| Oibrithe láimhe | 55 | 42 | 3 |
| Daoine tí | 47 | 51 | 2 |
| Dífhostaithe | 49 | 47 | 4 |
| Ar scor | 60 | 37 | 3 |
| Mic léinn | 64 | 33 | 3 |
| Deacrachtaí billí a íoc | | | |
| An chuid is mó den am | 41 | 56 | 3 |
| Ó am go ham | 51 | 46 | 3 |
| Beagnach riamh / Riamh | 65 | 33 | 2 |
| Smaoinigh ar a bheith páirteach | | | |
| An rang oibre | 50 | 46 | 4 |
| An rang láir íochtarach | 58 | 39 | 3 |
| An rang lár | 62 | 36 | 2 |
| An rang meánach uachtarach | 73 | 26 | 1 |
| An rang uachtarach | 79 | 21 | 0 |



IV. Ceimiceáin ghuaiseacha

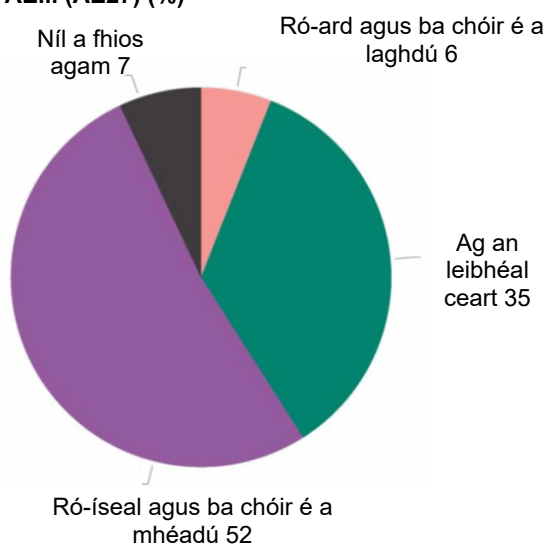
Dirítear sa cheathrú caibidil ar thuiscintí ar iarrachtaí an Aontais Eorpaigh an comhshaol agus sláinte an duine a chosaint ar cheimiceáin ghuaiseacha. Ansin pléann sé na gabhálacha a bhaineann le ceimiceáin ghuaiseacha maidir le cinní comhshaoil, sláinte agus ceannaigh. Ar deireadh, tuairiscíonn sé ar eolas féintuairiscithe ar PFAS agus ar ábhair inní ghaolmhara maidir leis an gcomhshaol agus le sláinte an duine.

1. Cosaint comhshaoil an Aontais ar cheimiceáin ghuaiseacha

Measann níos mó ná leath de mhuintir na hEorpa go bhfuil an leibhéal iarbhír cosanta do shláinte an duine agus don chomhshaol ó cheimiceáin ghuaiseacha ró-íseal agus gur cheart é a mhéadú.

Measann tromlach (52 %) de mhuintir na hEorpa go bhfuil leibhéal reatha cosanta an Aontais ar cheimiceáin ghuaiseacha ar an gcomhshaol agus ar shláinte an duine ró-íseal agus gur cheart é a mhéadú¹⁶. Measann níos mó ná aon trian (35%) go bhfuil an leibhéal cosanta atá ann faoi láthair ar an leibhéal ceart agus deir 6% go bhfuil sé ró-ard agus gur cheart é a laghdú. Is fiú a lua gur mó cion na bhfreagróirí a fhreagraíonn 'níl a fhios agam' ná leibhéal na bhfreagróirí a mheasann go bhfuil an leibhéal cosanta ró-ard.

QB9. D'fhonn sláinte an duine agus an comhshaol a chosaint ar cheimiceáin ghuaiseacha, an gceapann tú go bhfuil an leibhéal reatha cosanta san AE... (AE27) (%)



¹⁶ QB9. Chun sláinte an duine agus an comhshaol a chosaint ar cheimiceáin ghuaiseacha, an gceapann tú gurb é an leibhéal reatha cosanta san Aontas ná...?

Eorabharaiméadar Speisialta 550 An Comhshaol

In 21 Bhallstát, measann tromlach go bhfuil an chosaint atá ann faoi láthair ar cheimiceáin ghuaiseacha san Aontas do shláinte an duine agus don chomhshaol ró-iseal agus gur cheart í a mhéadú.

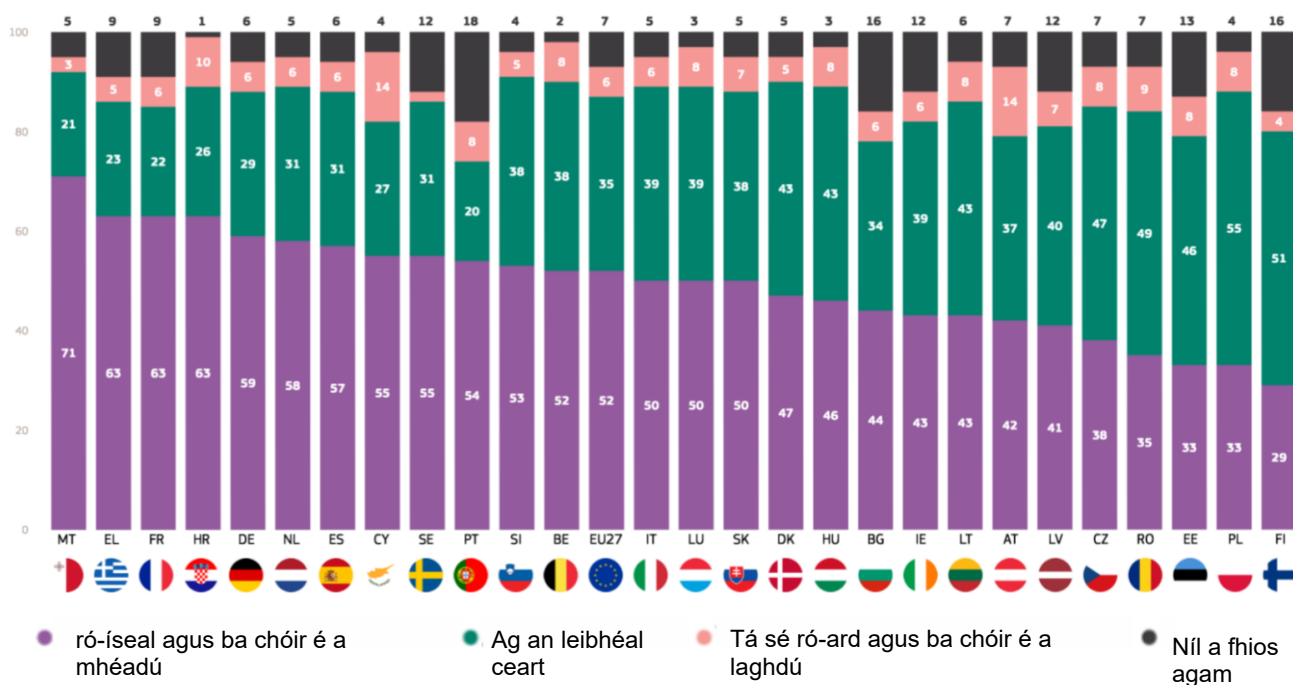
Mar sin féin, tá éagsúlacht mhór idir sciartha an ghrúpa sin, ó 71 % i Málta agus 63 % sa Ghréig, go 41 % sa Laitvia (vs. 40 % ar an leibhéal ceart) agus 42 % san Ostair (vs. 37 % ar an leibhéal ceart).

In dhá Bhallstát, eadhon an Pholainn (55%) agus an Fhionlainn (51%), measann tromlach na bhfreagróirí go

bhfuil an leibhéal cosanta atá ann faoi láthair i gceart. I dtí Bhallstát eile, eadhon an Rómáin (49%), an tSeicia (47%) agus an Eastóin (46%), measann níos mó freagróirí go bhfuil sé ceart seachas ró-iseal, ach nach sroicheadh sé tromlach.

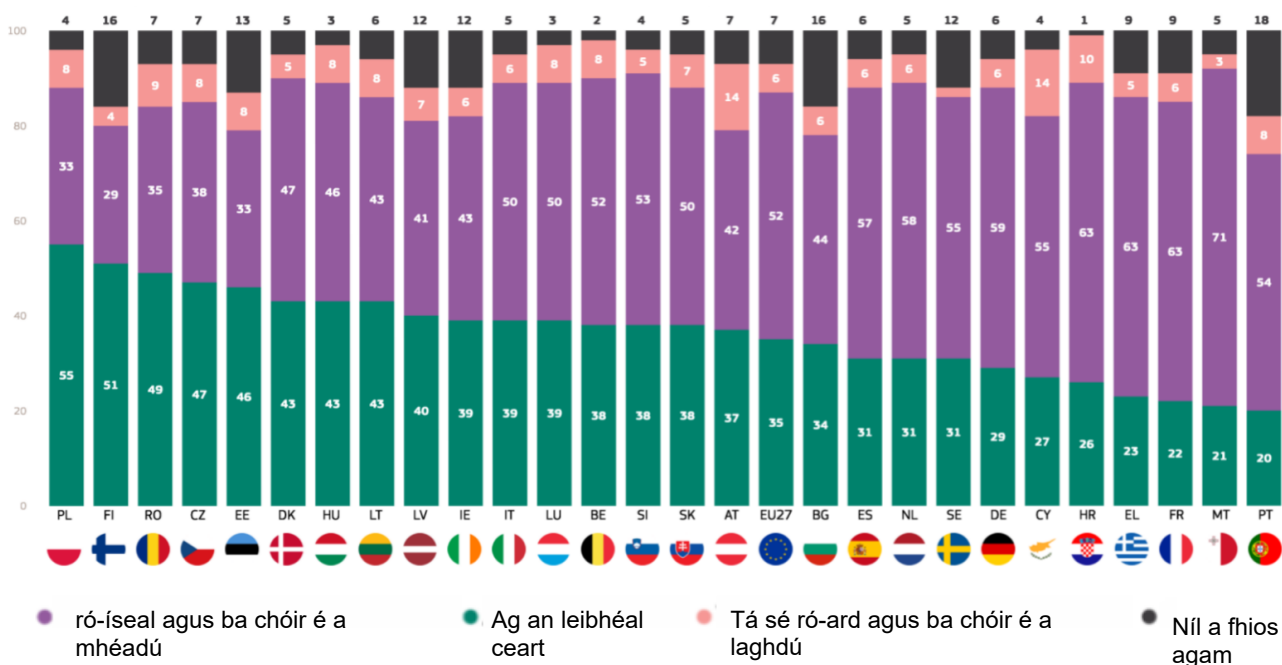
Tá na tuairimí roinnte go cothrom sa Liotuáin: 43 % 'ar an leibhéal ceart' vs 43 % 'ró-iseal agus ba cheart é a mhéadú'.

QB9. D'fhonn sláinte an duine agus an comhshaol a chosaint ar cheimiceáin ghuaiseacha, an gceapann tú go bhfuil an leibhéal reatha cosanta san AE... (%)



- ró-iseal agus ba chóir é a mhéadú
- Ag an leibhéal ceart
- Tá sé ró-ard agus ba chóir é a laghdú
- Níl a fhios agam

QB9. D'fhonn sláinte an duine agus an comhshaol a chosaint ar cheimiceáin ghuaiseacha, an gceapann tú go bhfuil an leibhéal reatha cosanta san AE... (%)

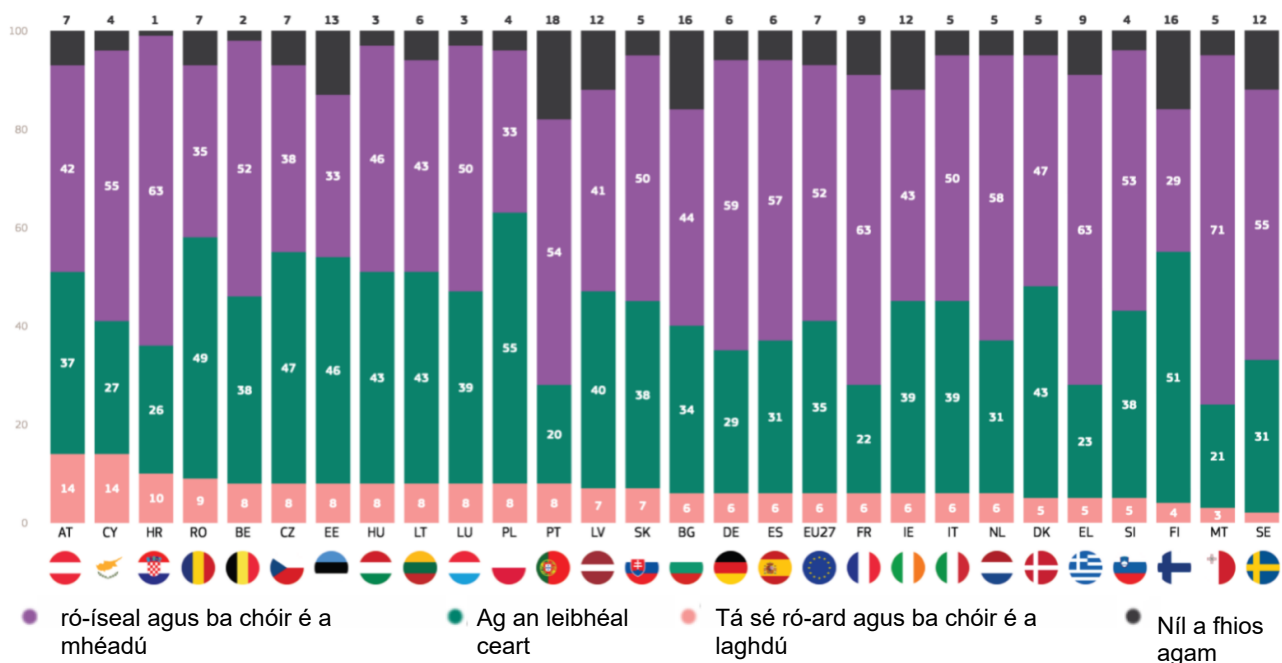


- ró-iseal agus ba chóir é a mhéadú
- Ag an leibhéal ceart
- Tá sé ró-ard agus ba chóir é a laghdú
- Níl a fhios agam

Eorabharaiméadar Speisialta 550 An Comhshaol

San Ostair, sa Chipir (gach 14 %) agus sa Chróit (10 %), measann freagróir amháin ar a laghad as gach deichniúr go bhfuil an leibhéal cosanta atá ann faoi láthair ró-ard agus gur cheart é a laghdú. Ar deireadh, is fiú a lua go ndeir níos mó ná duine as gach deichniúr sa Phortaingéil (18 %), san Fhionlainn, sa Bhulgáir (gach 16 %), san Eastóin (13 %), sa Laitvia, in Éirinn agus sa tSualainn (12 %) nach bhfuil a fhios acu.

QB9. D'fhonn sláinte an duine agus an comhshaol a chosaint ar cheimiceáin ghuaiseacha, an gceapann tú go bhfuil an leibhéal reatha cosanta san AE... (%)



Léiríonn an anailís ar na sonraí sochdhéimeagrafacha patrúin chomhsheasmhacha freagraí ar fud na gcatagóirí éagsúla. Mar sin féin, is mó seans go measfaidh freagróirí níos sine go bhfuil cosaint shláinte an duine ar cheimiceáin ghuaiseacha ró-íseal. Deir 55% díobh siúd atá 55+ bliain d'aois 50, i gcomparáid le 48% de na freagróirí níos óige. Seasann daoine dífhostaithe amach le cion níos ísle ag aontú leis an ráiteas seo (46% i gcomparáid le 51%-56% i ngrúpaí ceirde eile).

QB9 D'fhonn sláinte an duine agus an comhshaol a chosaint ar cheimiceáin ghuaiseacha, an gceapann tú go bhfuil an leibhéal reatha cosanta san AE... (% - AE)

| | ró-íseal agus ba chóir é a mhéadú | Ag an leibhéal ceart | Ba chóir ró-ard a laghdú | Níl a fhios agam |
|---------------------------------|-----------------------------------|----------------------|--------------------------|------------------|
| AE27 | 52 | 35 | 6 | 7 |
| Aois | | | | |
| 15-24 | 48 | 39 | 7 | 6 |
| 25-39 | 50 | 33 | 7 | 5 |
| 40-54 | 53 | 35 | 7 | 5 |
| 55+ | 55 | 31 | 5 | 9 |
| Oideachas (Deireadh) | | | | |
| 15- | 52 | 30 | 5 | 13 |
| 16-19 | 52 | 34 | 8 | 6 |
| 20+ | 53 | 36 | 6 | 5 |
| Fós ag staidéar | 51 | 37 | 6 | 6 |
| Catagóir shochghairmiúil | | | | |
| Daoine féinfhostaithe | 53 | 34 | 8 | 5 |
| Bainisteoirí | 52 | 38 | 6 | 4 |
| Coiléir bhána eile | 51 | 38 | 6 | 5 |
| Oibrithe láimhe | 51 | 36 | 7 | 6 |
| Daoine tí | 55 | 29 | 8 | 8 |
| Dífhostaithe | 46 | 35 | 7 | 12 |
| Ar scor | 55 | 30 | 6 | 9 |
| Mic léinn | 51 | 37 | 7 | 5 |

2. Ábhair inní maidir le ceimiceáin ghuaiseacha

Tá inní ar níos mó ná ochtar as gach deichniúr Eorpach faoin tionchar a bhíonn ag ceimiceáin dhíobhálacha i dtáirgí laethúla ar a sláinte agus ar an gcomhshaol.¹⁷

Deir tromlach mór na bhfreagróirí (84 %) go bhfuil inní orthu faoin tionchar a bhíonn ag ceimiceáin dhíobhálacha i dtáirgí laethúla ar a sláinte; Aontaíonn 41% go hiomlán agus is gnách go n-aontaíonn 43%. Deir céatadán beag (15%) nach bhfuil inní orthu.

I gcomparáid le suirbhé a rinneadh roimhe seo in 2019, tháinig laghdú beag aon phointe céatadán ar chion na bhfreagróirí a bhfuil inní orthu faoin tionchar a bhíonn ag ceimiceáin dhíobhálacha ar a sláinte ó lá go lá, ach tháinig méadú siméadrach ar chion na bhfreagróirí nach bhfuil inní orthu. Cé go bhfuil an t-athrú foriomlán beag, nuair a bhreathnaítear ar an leibhéal gráinneach tá laghdú ceithre phointe céatadán i measc na ndaoine a 'aontaíonn go hiomlán' agus méadú trí phointe céatadán i measc na ndaoine sin 'atá ag iarraidh aontú'.

Deir an sciar céanna de mhuintir na hEorpa (84 %) go bhfuil inní orthu faoin tionchar a bhíonn ag ceimiceáin dhíobhálacha atá i dtáirgí laethúla ar an gcomhshaol, lena n-áirítear 39 % a 'aontaíonn go hiomlán' go bhfuil inní

orthu. Arís, deir 15% de na freagróirí nach bhfuil inní orthu.

Ó 2019 i leith, tháinig laghdú mór sé phointe céatadán ar chion na bhfreagróirí a bhí buartha faoin tionchar a bhíonn ag ceimiceáin dhíobhálacha i dtáirgí laethúla ar an gcomhshaol, agus tháinig méadú siméadrach ar chion na ndaoine nach bhfuil inní orthu. Go mion, tháinig laghdú naoi bpointe céatadán ar chion na ndaoine a 'aontaíonn go hiomlán' go bhfuil inní orthu, agus tháinig méadú trí phointe céatadán orthu siúd a 'dheir go n-aontaíonn' go bhfuil inní orthu. Mar thoradh air sin, tháinig patrúin freagraí mheasartha chun cinn don dá mhír, agus tháinig laghdú ar phatrúin freagraí níos polaraithe.

Deir beagnach trí cheathrú (72%) de mhuintir na hEorpa go gcuireann siad sábháilteacht cheimiceach táirgí san áireamh agus ceannacháin á ndéanamh acu, lena n-áirítear 26% a 'aontaíonn go hiomlán' leis an ráiteas seo agus 46% a 'dheir go n-aontaíonn'. Easaontaíonn beagán os cionn an ceathrú cuid de na freagróirí (27 %), lena n-áirítear 6 % a 'easaontaíonn go hiomlán'.

QB10. Baineann na ráitis seo a leanas le táirgí laethúla, amhail pannaí friochta, bréagáin, agus glantaigh ghlantacháin. Inis dom, le do thoil, a mhéid a aontaíonn tú nó a easaontaíonn tú leis na ráitis seo a leanas. {AE27} (%)

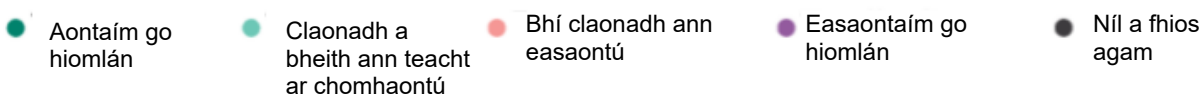
Tá inní ort faoin tionchar a bhíonn ag ceimiceáin dhíobhálacha atá i dtáirgí laethúla ar an gcomhshaol



Tá inní ort faoin tionchar a bhíonn ag ceimiceáin dhíobhálacha i dtáirgí laethúla ar do shláinte



Cuireann tú sábháilteacht cheimiceach táirgí san áireamh agus ceannacháin á ndéanamh agat



¹⁷ QB10. Cuir in iúl dom a mhéid a aontaíonn tú nó nach aontaíonn tú le gach ceann de na ráitis seo a leanas: 1. Tá inní ort faoin tionchar a bhíonn ag ceimiceáin atá i dtáirgí laethúla ar an gcomhshaol; 2. Tá inní ort faoin tionchar a bhíonn ag ceimiceáin atá i dtáirgí laethúla ar do shláinte; 3. Cuireann tú sábháilteacht cheimiceach táirgí san áireamh agus ceannacháin á ndéanamh agat.

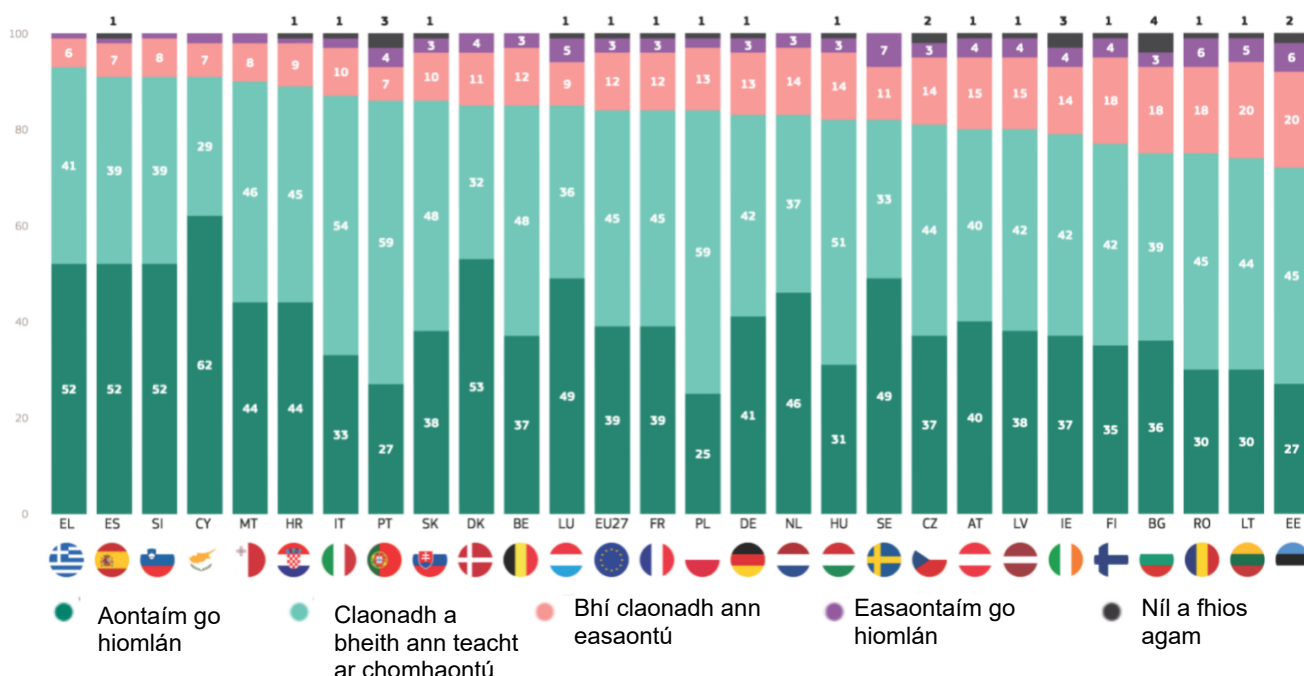
a) Imní faoin tionchar a bhíonn ag ceimiceáin dhíobhálacha ar an gcomhshaol

I ngach ceann de na 27 mBallstát, deir os cionn seachtar as gach deichniúr freagróirí go bhfuil imní orthu faoin tionchar a bhíonn ag ceimiceáin dhíobhálacha ar ghnáththáirgí laethúla ar an gcomhshaol. Tá idir 93 % sa Ghréig agus 91 % sa Spáinn, sa tSlóivéin agus sa Chipir, áit a bhfuil siad is airde, agus 72 % san Eastóin agus 74 % sa Liotuáin, áit a bhfuil siad is ísle. I gcúigí Bhallstát, ‘aontaíonn go hiomlán’ os cionn leath de na freagróirí leis an ráiteas, go háirithe sa Chipir (62 %).

Os a choinne sin, i gcúigí Bhallstát ní aontaíonn ar a laghad an cúigiú cuid de na freagróirí leis an ráiteas sin, go háirithe san Eastóin (26 %) agus sa Liotuáin (25 %). In ainneoin go bhfuil siad an-ard ar bhonn uilechoiteann, tháinig laghdú ar chion na bhfreagróirí a bhfuil imní orthu faoin tionchar a bhíonn ag ceimiceáin dhíobhálacha i dtáirgí laethúla ar an gcomhshaol i ngach ceann de na 27 mBallstát ó 2019 i leith.

Sáraíonn an laghdú deich bpointe céatadán i sé Bhallstát, eadhon an Eastóin (72%, -13), an Bhulgáir (75%, -12), an Phortaingéil (86%, -11), Lucsamburg (85%, -10), an Laitvia (80%, -10) agus Éire (79%, 10).

QB10.2. Baineann na ráitis seo a leanas le táirgí laethúla, mar shampla pannaí friochta, bréagáin, agus glantaigh glantacháin. Inis dom, le do thoil, a mhéid a aontaíonn tú nó a easaontaíonn tú leis na ráitis seo a leanas: Tá imní ort faoin tionchar a bhíonn ag ceimiceáin dhíobhálacha i dtáirgí laethúla ar an gcomhshaol (%)



b) Imní faoin tionchar a bhíonn ag ceimiceáin dhíobhálacha ar an tsláinte

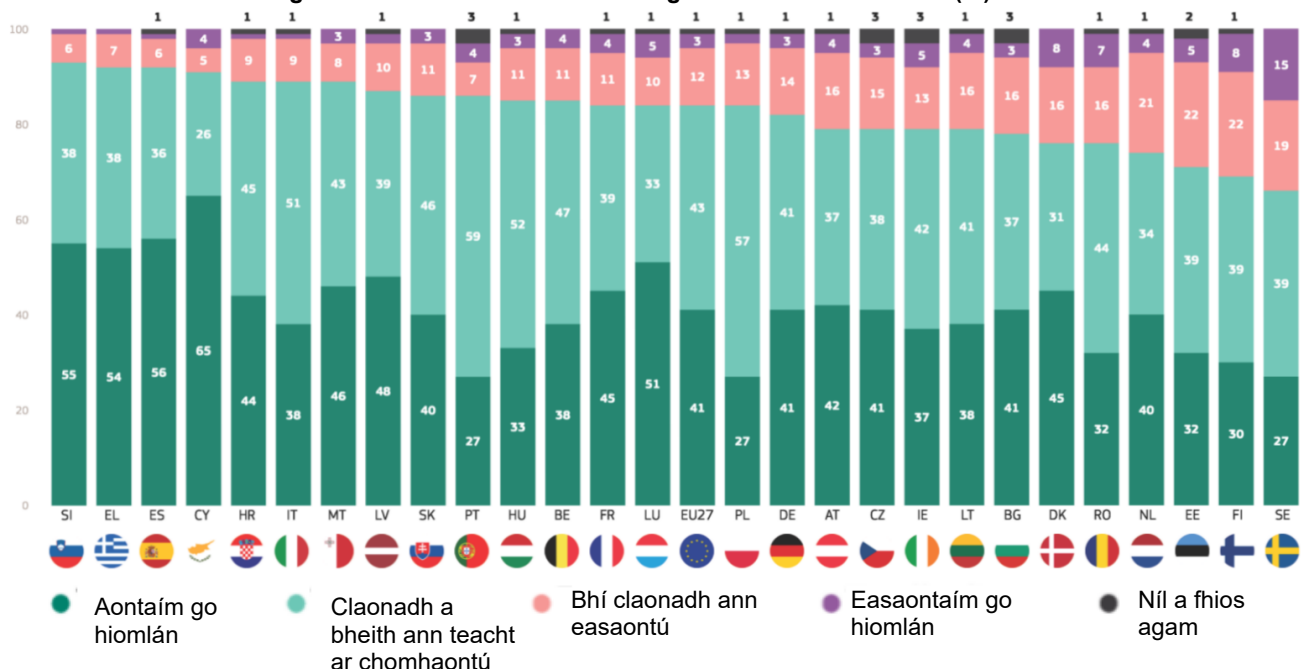
I ngach ceann de na 27 mBallstát, deir dhá thrian ar a laghad de na freagróirí go bhfuil imní orthu faoin tionchar a bhíonn ag ceimiceáin dhíobhálacha ar a sláinte ó lá go lá. Tá idir 93 % sa tSlóivéin, 92 % sa Ghréig agus sa Spáinn, áit a bhfuil siad is airde, agus 66 % sa tSualainn agus 69 % san Fhionlainn, áit a bhfuil níos lú ná seachtar as gach deichniúr freagróirí buartha faoi. I gcúig Bhallstát, ‘aontaíonn go hiomlán’ os cionn leath de na freagróirí leis an ráiteas, go háirithe sa Chipir (65 %).

Os a choinne sin, in ocht mBallstát ní aontaíonn ar a laghad an cúigiú cuid de na freagróirí leis an ráiteas sin, lena n-áirítear 34 % sa tSualainn.

Ó 2019 i leith, tháinig méadú ar chion na bhfreagróirí a bhí buartha faoin tionchar a bhíonn ag ceimiceáin dhíobhálacha i dtáirgí laethúla ar a sláinte i gcúig Bhallstát, lena n-áirítear an Ísiltír (74%, +3 phointe céatadán), agus d’fhan an cion gan athrú san Iodáil (89%), san Ostair (79%) agus sa Danmhairg (76%).

I gcodarsnacht leis sin, tháinig laghdú ar chionmhaireachtaí sna 19 mBallstát eile, go háirithe sa Bhulgáir (78%, -12) agus sa Phortaingéil (86%, -10).

QB10.3. Baineann na ráitis seo a leanas le táirgí laethúla, mar shampla pannaí friochta, bréagáin, agus glantaigh glantacháin. Cuir in iúl dom a mhéid a aontaíonn tú nó nach n-aontaíonn tú leis na ráitis seo a leanas.:-Tá imní ort faoin tionchar a bhíonn ag ceimiceáin dhíobhálacha i dtáirgí laethúla ar do shláinte (%)

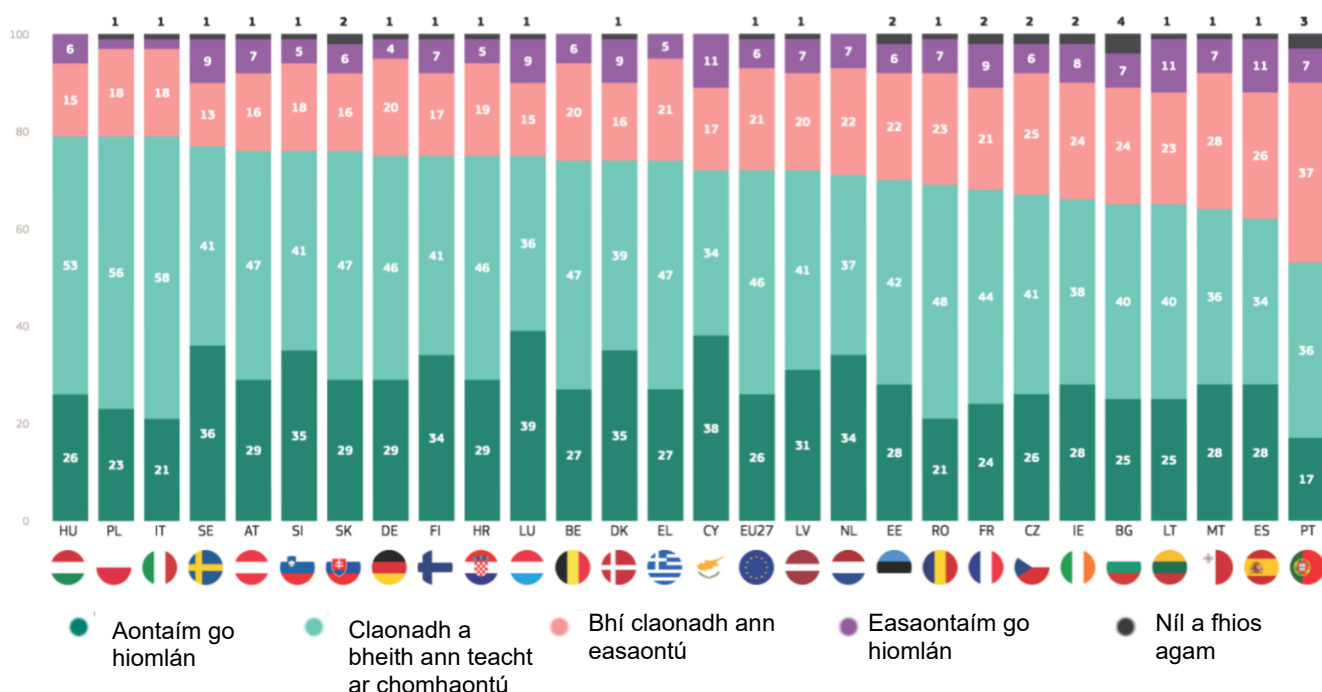


c) Cuntas a thabhairt ar shábháilteacht cheimiceach táirgí agus ceannacháin á ndéanamh

I ngach ceann de na 27 mBallstát, aontaíonn níos mó ná leath na bhfreagróirí go gcuireann siad sábháilteacht cheimiceach táirgí san áireamh agus ceannacháin á ndéanamh acu. Tá na sciartha idir 79 % san Ungáir, sa Pholainn agus san Iodáil, áit a bhfuil na sciartha is airde, agus 53 % sa Phortaingéil agus 62 % sa Spáinn, áit a bhfuil na sciartha is ísle. In ocht mBallstát, 'aontóidh go hiomlán' triúr as gach deichniúr freagróirí ar a laghad leis an ráiteas, go háirithe ard i Lucsamburg (39 %) agus sa Chipir (38 %).

Os a choinne sin, easaontaíonn triúr as gach deichniúr freagróirí ar a laghad i naoi mBallstát, go háirithe sa Phortaingéil (44%). Thairis sin, sa Spáinn, sa Chipir agus sa Liotuáin, easaontaíonn níos mó ná duine as gach deichniúr freagróirí (gach 11 %) go hiomlán leis an ráiteas.

QB10.1. Baineann na ráitis seo a leanas le táirgí laethúla, mar shampla pannáí friochta, bréagáin, agus glantaigh glantacháin. Cuir in iúl dom a mhéid a aontaíonn tú nó nach n-aontaíonn tú leis na ráitis seo a leanas.- Cuireann tú sábháilteacht cheimiceach táirgí san áireamh agus ceannacháin á ndéanamh agat (%)



Léiríonn an anailís ar na sonraí sochdhéimeagrafacha gur mó an seans go n-aontóidh freagróirí níos sine agus iad siúd a d'fhan in oideachas lánaimseartha go dtí aois 20 ar na trí ráiteas ná a gcomhghleacaithe faoi seach. Mar shampla, cuireann 77% díobh siúd a rinne staidéar is faide sábháilteacht cheimiceach táirgí san áireamh agus ceannacháin á ndéanamh acu, i gcomparáid le 66% díobh siúd a d'fhág oideachas lánaimseartha ag aois 15 nó níos luaithe.

Baineann an patrún freagartha céanna seo leo siúd nach mbíonn deacrachtaí acu riamh nó nach mbíonn deacrachtaí acu riamh a gcuid billí a íoc. Mar shampla, deir 85% díobh go bhfuil imní orthu faoin tionchar a bhíonn ag ceimiceáin i dtáirgí laethúla ar a sláinte, i gcomparáid le 80% díobh siúd a bhfuil deacrachtaí den sórt sin acu an chuid is mó den am.

Iad siúd a bhfuil íomhá dhearfach acu den Aontas, is mó seans freisin go n-aontóidh siad go córasach ar na trí ráiteas ná iad siúd a bhfuil íomhá dhiúltach acu. Mar shampla, tá imní ar 89 % díobh faoin tionchar a bhíonn ag ceimiceáin dhíobhálacha i dtáirgí laethúla ar an gcomhshaol, i gcomparáid le 77 % díobh siúd a bhfuil íomhá dhiúltach acu den Aontas

QB10 Baineann na ráitis seo a leanas le táirgí laethúla, mar shampla pannaí friochta, bréagáin, agus glantaigh glantacháin. Cuir in iúl dom a mhéid a aontaíonn tú nó nach n-aontaíonn tú leis na ráitis seo a leanas. (% - lomlán 'Aontaithe')

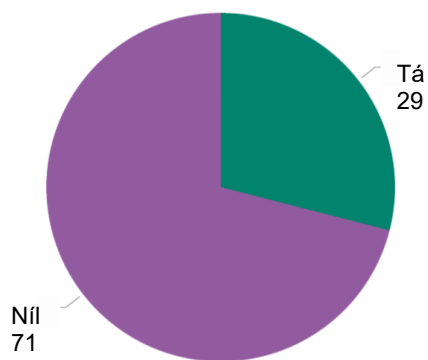
| | Tá imní ort faoin tionchar a bhíonn ag ceimiceáin dhíobhálacha i dtáirgí laethúla ar an gcomhshaol | Tá imní ort faoin tionchar a bhíonn ag ceimiceáin dhíobhálacha i dtáirgí laethúla ar do shláinte | Cuireann tú sábháilteacht cheimiceach táirgí san áireamh agus ceannacháin á ndéanamh agat |
|--------------------------------|--|--|---|
| AE27 | 84 | 84 | 72 |
| Inscne | | | |
| Fear | 83 | 82 | 69 |
| Bean | 87 | 86 | 74 |
| Oideachas (Deireadh) | | | |
| 15- | 83 | 84 | 66 |
| 16-19 | 84 | 84 | 72 |
| 20+ | 87 | 84 | 77 |
| Fós ag staidéar | 83 | 82 | 64 |
| Deacrachtaí billí a íoc | | | |
| An chuid is mó den am | 82 | 80 | 61 |
| Ó am go ham | 82 | 83 | 70 |
| Beagnach riamh / Riamh | 86 | 85 | 74 |
| Íomhá den AE | | | |
| Dearfach | 89 | 87 | 76 |
| Neodrach | 83 | 82 | 70 |
| Diúltach | 77 | 78 | 64 |

3. Eolas féintuairiscithe agus ábhair inmí maidir le PFAS

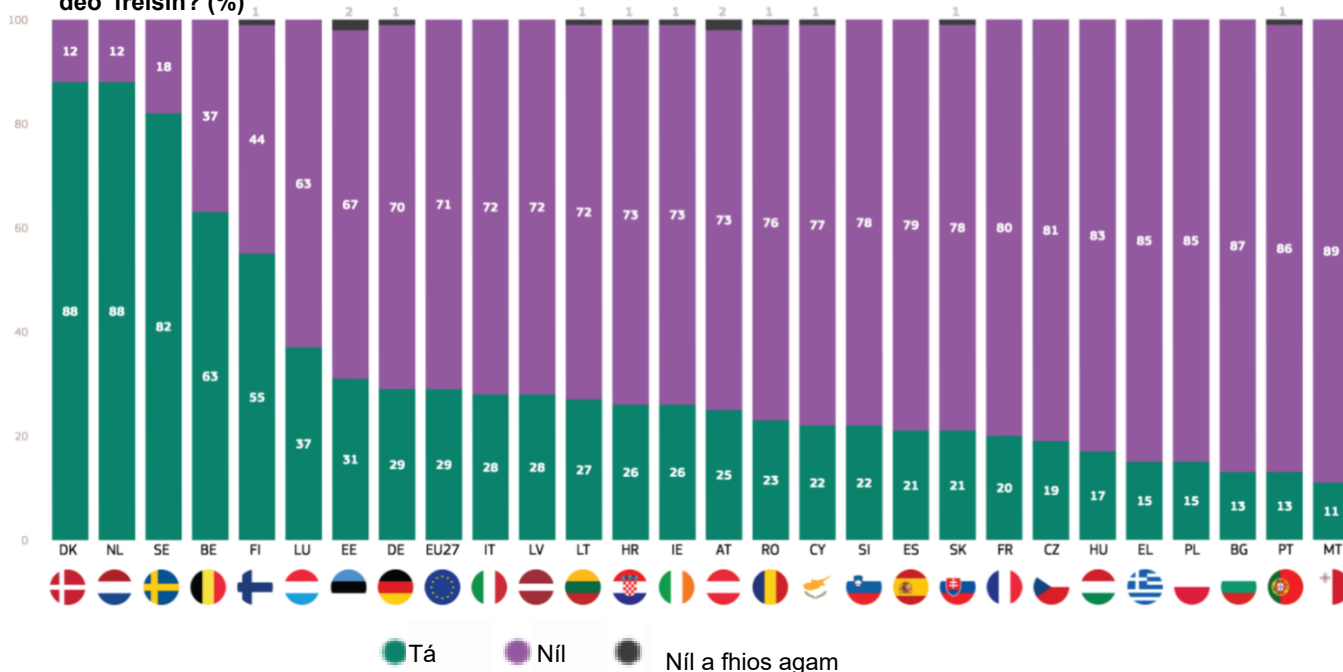
QB11. Ar chuala tú trácht ar an téarma PFAS, ar a dtugtar 'ceimiceáin go deo' freisin? (AE27) (%)

a) Eolas féintuairiscithe ar PFAS

Agus an t-eolas féintuairiscithe ar an téarma PFAS (ar a dtugtar 'ceimiceáin go deo' freisin) á thomhas,¹⁸deir 29 % de mhuintir na hEorpa gur chuala siad é, cé nár chuala 71 % díobh é.



QB11. Ar chuala tú trácht ar an téarma PFAS, ar a dtugtar 'ceimiceáin go deo' freisin? (%)



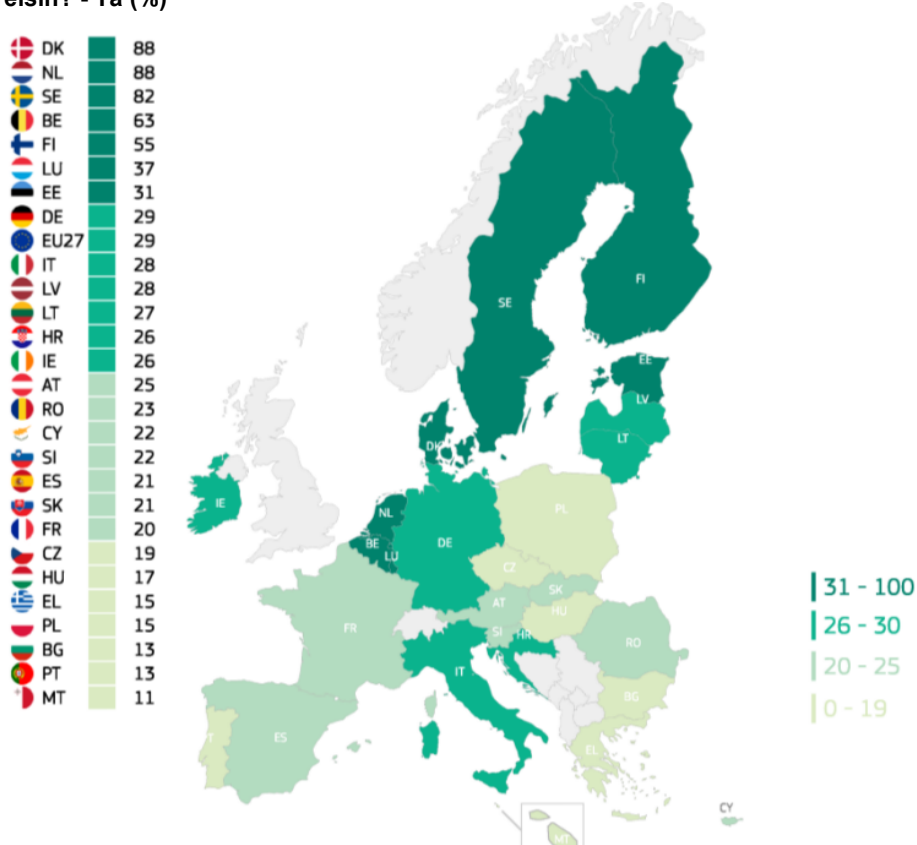
18 QB11. Ar chuala tú trácht ar an téarma PFAS, ar a dtugtar 'ceimiceáin go deo' freisin?

Taispeánann an léarscáil thíos cion na bhfreagróirí i ngach Ballstát a chuala faoin téarma PFAS.

Chuala os cionn leath na bhfreagróirí i gcúig Bhallstát faoi PFAS roimh an suirbhé — sa Danmhairg, san Ísiltír (88% an ceann), sa tSualainn (82%), sa Bheilg (63%) agus san Fhionlainn (55%).

Ag an taobh eile den scála, chuala níos lú ná freagróirí amháin as gach cúigear i seacht mBallstát faoin téarma PFAS. Tá na leibhéil feasachta is ísle sa Phortaingéil, sa Bhulgáir (gach 13 %) agus i Málta (11 %), áit ar chuala beagán os cionn duine as gach deichniúr freagróirí trácht air.

QB11. Ar chuala tú trácht ar an téarma PFAS, ar a dtugtar 'ceimiceáin go deo' freisin? - Tá (%)



Léiríonn an anailís ar na sonraí sochdhéimeagrafacha roinnt difríochtaí suntasacha, atá nasctha den chuid is mó le hoideachas agus le staid shóisialta.

Dá bhrí sin, tá dhá oiread seans ann gur chuala siad faoi PFAS (41%) ná iad siúd a d'fhág oideachas lánaimseartha ag 15 bliana d'aois nó roimhe sin (15%). Baineann na patrúin chéanna le bainisteoirí (40%) agus ar bhonn níos lú le mic léinn (30%). Tá difríochtaí géar freisin nuair a fhéachann siad orthu siúd a fheiceann iad féin mar aicme uachtarach na sochaí (54%) i gcomparáid leo siúd a mheasann iad féin mar rang oibre (19%).

Is mó seans freisin go ndéarfadh freagróirí a bhfuil íomhá dhearfach acu den Aontas Eorpach (34%) é sin ná freagróirí a bhfuil íomhá dhiúltach acu (26%).

QB11 Ar chuala tú trácht ar an téarma PFAS, ar a dtugtar 'ceimiceáin go deo' freisin? (% - AE)

| | Tá | Níl | Níl a fhios agam |
|--|----|-----|------------------|
| AE27 | 29 | 71 | 0 |
| Oideachas (Deireadh) | | | |
| 15- | 15 | 85 | 0 |
| 16-19 | 23 | 76 | 1 |
| 20+ | 41 | 59 | 0 |
| Fós ag staidéar | 30 | 70 | 0 |
| Catagóir shochghairmiúil | | | |
| Daoine féinfhostaithe | 38 | 62 | 0 |
| Bainisteoirí | 40 | 59 | 1 |
| Coiléir bhána eile | 32 | 68 | 0 |
| Oibrithe láimhe | 24 | 76 | 0 |
| Daoine tí | 20 | 80 | 0 |
| Dífhostaithe | 23 | 76 | 1 |
| Ar scor | 26 | 74 | 0 |
| Mic léinn | 30 | 70 | 0 |
| Smaoinigh ar a bheith páirteach | | | |
| An rang oibre | 19 | 81 | 0 |
| An rang láir íochtarach | 26 | 73 | 1 |
| An rang lár | 30 | 70 | 0 |
| An rang meánach uachtarach | 53 | 46 | 1 |
| An rang uachtarach | 54 | 45 | 1 |
| Íomhá den AE | | | |
| Dearfach | 34 | 65 | 1 |
| Neodrach | 23 | 77 | 0 |
| Diúltach | 26 | 74 | 0 |

Tar éis iad a cheistiú faoina n-eolas ar an téarma PFAS, tugadh an sainmhíniú seo a leanas do gach freagróir: Is ceimiceáin de dhéantús an duine iad PFAS, ar a dtugtar "ceimiceáin go deo" freisin a úsáidtear i go leor táirgí, mar phacáistiú bia, panaí neamh-bata, éadaí lasmuigh, agus go leor eile. Tá siad airíonna úsáideacha, cosúil le resisting teas, ola, stains, nó uisce, nó a úsáidtear le haghaidh bratuithe neamh-bata. Is féidir le go leor PFASanna éifeachtaí díobhálacha a bheith acu ar an gcomhshaol agus ar shláinte an duine agus ar shláinte ainmhithe agus meastar gur "ceimiceáin go deo" iad toisc nach ndíghrádaíonn siad agus gur féidir leo leanúint ar aghaidh sa chomhshaol ar feadh i bhfad.

Tar éis an sainmhíniú a sholáthar, cuireadh ceist ar fhreagróirí ansin faoina n-ábhair imní faoi thionchar PFAS ar shláinte an duine agus ar an gcomhshaol chomh maith lena gcinntí ceannaigh.

b) Ábhair imní maidir le PFASanna

Nuair a cuireadh ceist orthu faoin leibhéal imní maidir le PFASanna,¹⁹deir 84 % de na freagróirí go bhfuil imní orthu faoi éifeachtaí PFASanna ar an gcomhshaol — d'aontaigh 44 % díobh go hiomlán leis agus bhí claonadh ag 40 % díobh aontú leis. Ní aontaíonn mórán freagróirí (13%) leis na ráitis.

Deir cion comhchosúil (81 %) go bhfuil imní orthu faoi na héifeachtaí sláinte a d'fhéadfadh a bheith ag baint le bheith nochtta do PFAS — aontaíonn 39 % díobh go hiomlán agus aontaíonn 42 % díobh. Is beag duine eile nach n-aontaíonn leis an ráiteas (16%).

QB12. Cá mhéad a aontaíonn tú nó a easaontaíonn tú leis na ráitis seo a leanas? (AE27) (%)

Tá imní ort faoi na héifeachtaí atá ag PFAS ar an gcomhshaol



Tá imní ort faoi na héifeachtaí sláinte a d'fhéadfadh a bheith ag PFAS.



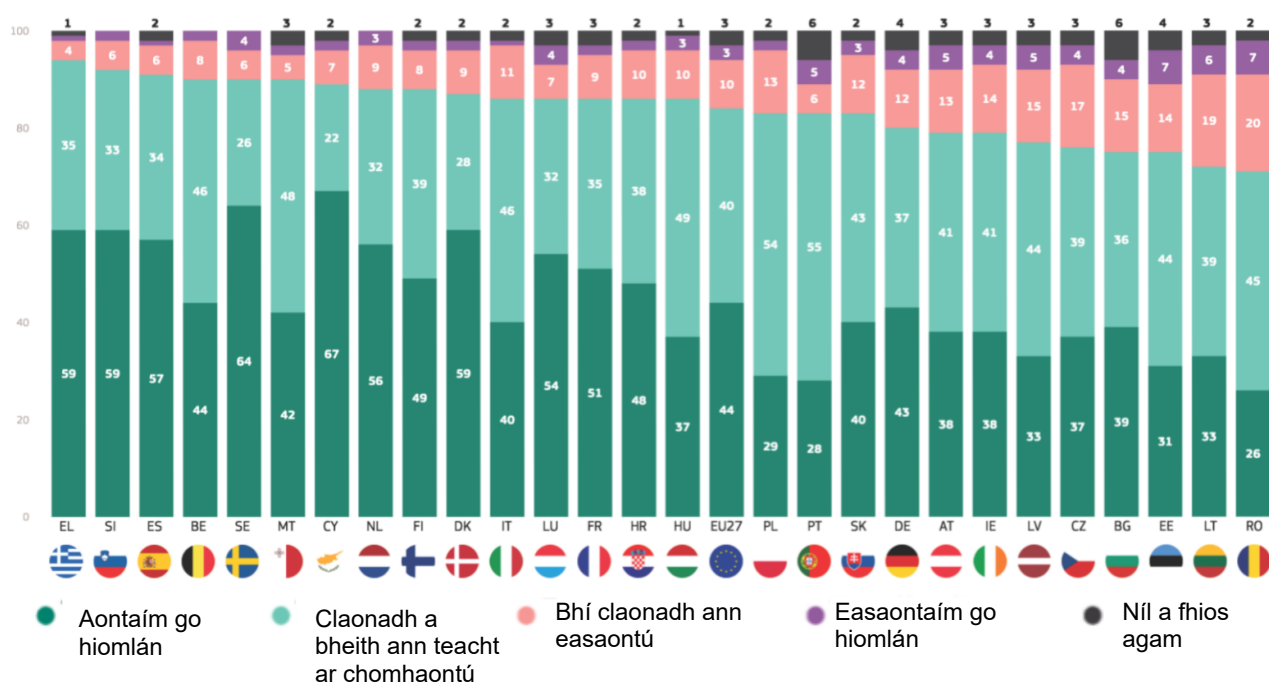
- Aontaím go hiomlán
- Claonadh a bheith ann teacht ar chomhaontú
- Bhí claonadh ann easaontú
- Easaontaím go hiomlán
- Níl a fhios agam

19 QB12. Cá mhéad a aontaíonn tú nó a easaontaíonn tú leis na ráitis seo a leanas? 1. Tá imní ort faoi na héifeachtaí sláinte a d'fhéadfadh a bheith ag baint le bheith nochtaithe do PFAS; 2. Tá imní ort faoi na héifeachtaí atá ag PFAS ar an gcomhshaol.

I ngach ceann de na 27 mBallstát, deir níos mó ná seachtar as gach deichniúr freagróirí go bhfuil imní orthu faoi éifeachtaí PFAS ar an gcomhshaol. Tá na leibhéil imní is airde sa Ghréig (94 %), sa tSlóivéin (92 %), sa Spáinn (91 %), sa Bheilg, sa tSualainn agus i Málta (90 %), áit a ndeir naonúr as gach deichniúr freagróirí ar a laghad amhlaidh. Tá na leibhéil imní is ísle sa Rómáin (71%) agus sa Liotuáin (72%). I naoi mBallstát, aontaíonn os cionn leath de na freagróirí go hiomlán leis na ráitis, agus tá na leibhéil is airde sa Chipir (67%) agus sa tSualainn (64%).

Tá easaontú leis na ráiteas is airde sa Rómáin (27%) agus sa Liotuáin (25%), áit a bhfuil an ceathrú cuid ar a laghad de na freagróirí i gcoinne an smaoineamh seo.

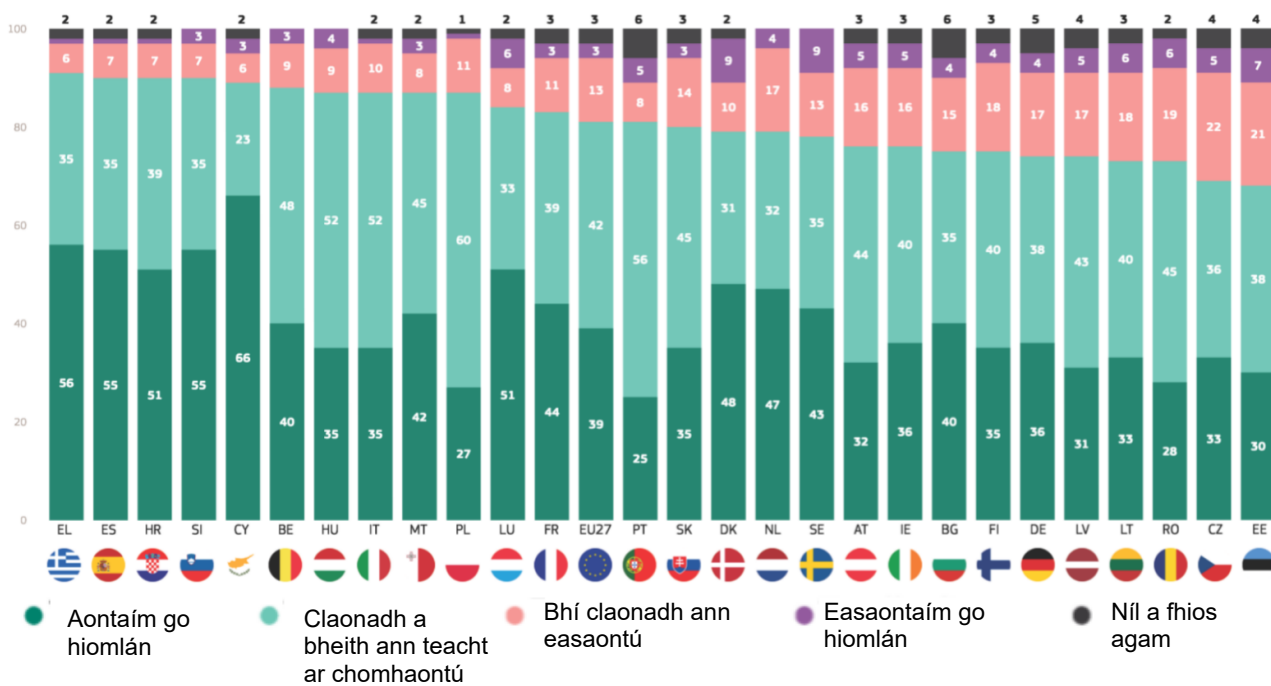
QB12.2. Cá mhéad a aontaíonn tú nó a easaontaíonn tú leis na ráitis seo a leanas? :-Tá imní ort faoi éifeachtaí PFAS ar an gcomhshaol (%)



I ngach ceann de na 27 mBallstát, deir os cionn dhá thrian de na freagróirí go bhfuil imní orthu faoi na héifeachtaí a d'fhéadfadh a bheith ag PFAS ar an tsláinte dá nochtfaí é do PFAS. Tá na leibhéil imní is airde sa Ghréig (91 %), sa Spáinn, sa Chróit agus sa tSlóivéin (90 % an ceann), áit a ndeir naonúr as gach deichniúr freagróirí ar a laghad amhlaidh. Tá na leibhéil imní is ísle san Eastóin (68%) agus sa tSeicia (69%). Sa Chipir (66%), sa Ghréig (56%), sa tSlóivéin, sa Spáinn (55% an ceann), sa Chróit agus i Lucsamburg (51% an ceann) aontaíonn níos mó ná leath na bhfreagróirí go hiomlán leis an ráiteas seo.

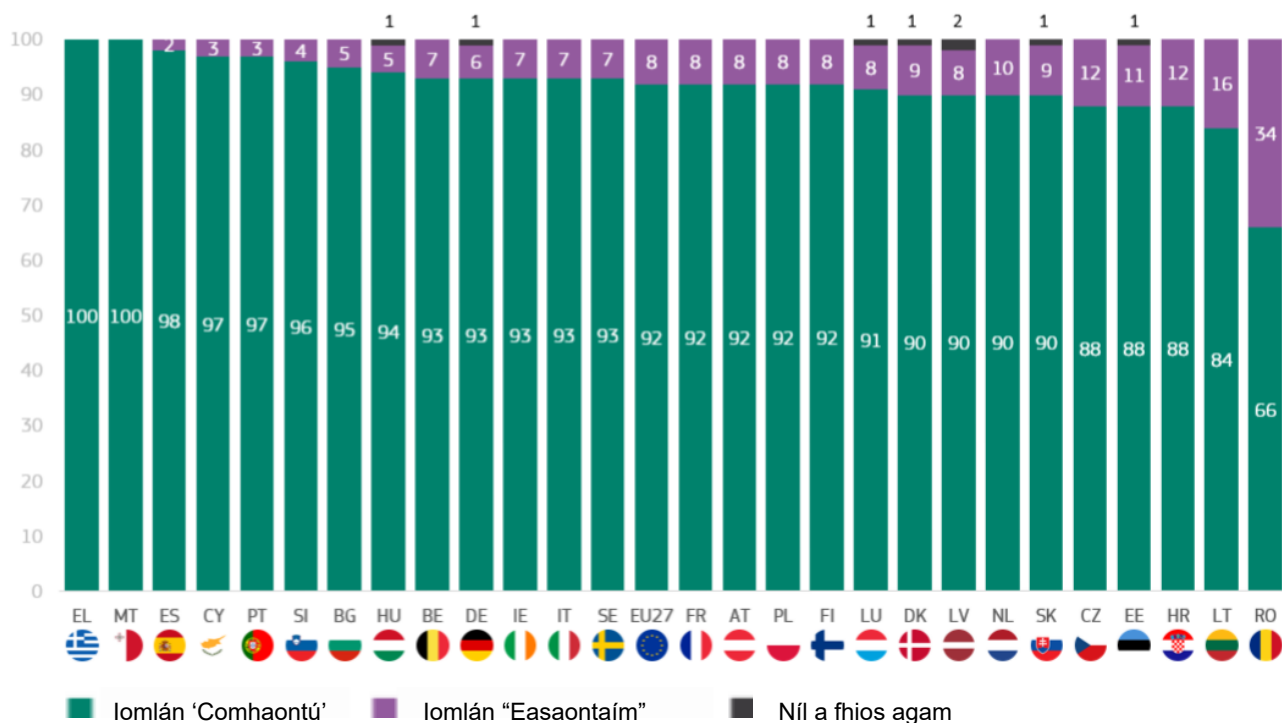
Tá easaontú leis an ráiteas is airde san Eastóin (28%), sa tSeicia (27%) agus sa Rómáin (25%).

QB12.1. Cá mhéad a aontaíonn tú nó a easaontaíonn tú leis na ráitis seo a leanas? : - Tá imní ort faoi na héifeachtaí sláinte a d'fhéadfadh a bheith ag baint le bheith faoi lé PFAS. (%)

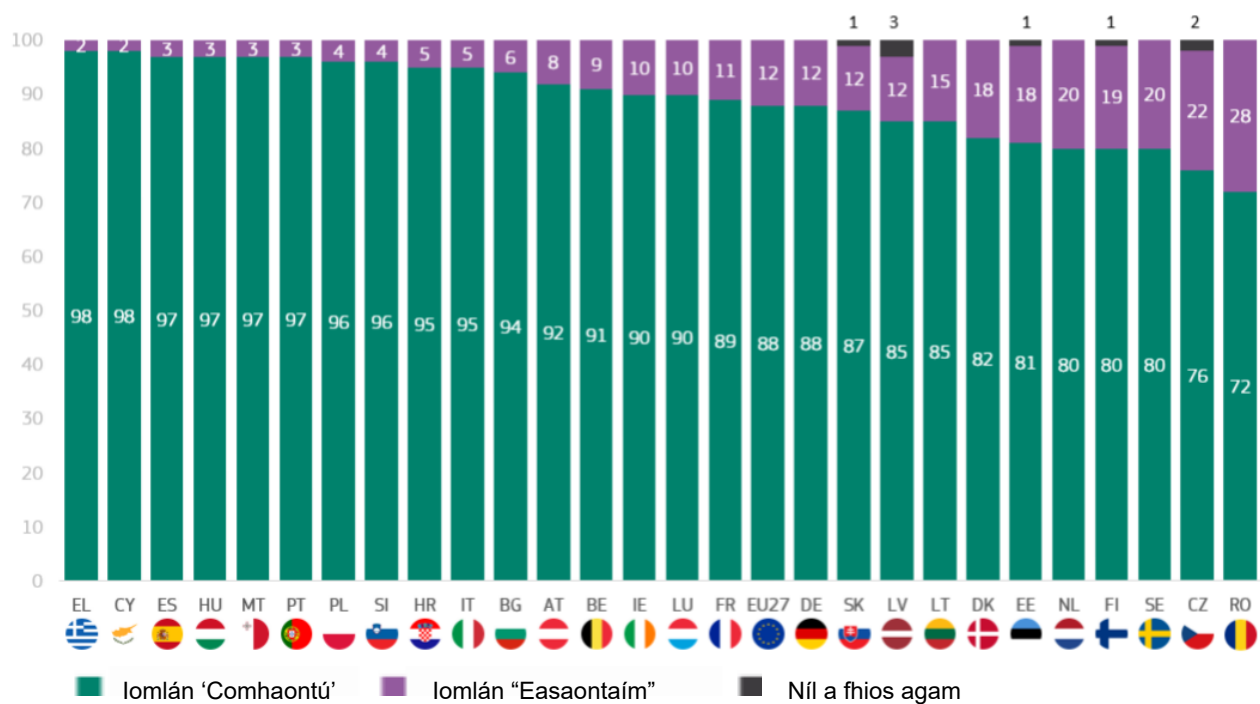


Mar a luadh cheana, cuireadh ceist ar fhreagróirí faoina n-
 imní faoi PFASanna tar éis téacs tosaigh gearr. Dá bhrí
 sin, cuireadh ceist ar fhreagróirí a bhí ar an eolas faoi
 PFAS roimhe seo agus orthu siúd nach raibh, faoina
 leibhéal imní.

Tá QB12.2. cloiste agam. Is cúis imní duit éifeachtaí PFAS ar an gcomhshaol (AE27) (%)



QB12.1.a chuala mé. Tá imní ort faoi na héifeachtaí sláinte a d'fhéadfadh a bheith ag PFAS. (AE27) (%)



Eorabharaiméadar Speisialta 550 An Comhshaol

Cé go ndeir tromlach mór na bhfreagróirí ar an iomlán go bhfuil inní orthu faoi PFAS, is cuma an raibh a fhios acu faoi nó nach raibh roimh an suirbhé, is dóichí go mbeidh inní ar fhreagróirí a thuairiscíonn eolas roimh ré ar PFAS faoina dtionchar ar shláinte an duine agus ar an gcomhshaol. Is mó seans go ndéarfadh siad 'go hiomlán' go bhfuil inní orthu faoina dtionchar sin.

| QB12. Cá mhéad a aontaíonn tú nó a easaontaíonn tú mm leis na ráitis seo a leanas? (AE27) (%) | | | | | | | |
|---|--|-----------|-----------------|--|--|-----------|-----------------|
| | Tá inní ort faoi na héifeachtaí sláinte a d'fhéadfadh a bheith ag baint le bheith nochtaithe do PFAS | Chuala mé | Níor chualathas | | Tá inní ort faoi na héifeachtaí atá ag PFAS ar an gcomhshaol | Chuala mé | Níor chualathas |
| Aontaím go hiomlán | 39 | 51 | 34 | Aontaím go hiomlán | 44 | 59 | 38 |
| Claonadh a bheith ann teacht ar chomhaontú | 42 | 37 | 45 | Claonadh a bheith ann teacht ar chomhaontú | 40 | 33 | 43 |
| Bhí claonadh ann easaontú | 13 | 9 | 14 | Bhí claonadh ann easaontú | 10 | 7 | 12 |
| Easaontaím go hiomlán | 3 | 3 | 3 | Easaontaím go hiomlán | 3 | 1 | 3 |
| Níl a fhios agam | 3 | 0 | 4 | Níl a fhios agam | 3 | 0 | 4 |
| Iomlán 'Aontaíonn' | 81 | 88 | 79 | Iomlán 'Aontaíonn' | 84 | 92 | 81 |
| Iomlán 'Easaontaím' | 16 | 12 | 17 | Iomlán 'Easaontaím' | 12 | 8 | 15 |

Taispeánann an anailís ar na sonraí sochdhéimeagrafacha gur dóichí go n-aontóidh freagróirí níos sine agus iad siúd a d'fhan in oideachas lánaimseartha go dtí aois 20 ar an dá ráiteas ná a gcomhghleacaithe faoi seach. Mar shampla, tá imní ar 88% díobh siúd a rinne staidéar is faide faoi éifeachtaí PFAS ar an gcomhshaol, i gcomparáid le 79% díobh siúd a d'fhág oideachas lánaimseartha ag aois 15 nó níos luaithe.

Baineann an patrún freagartha céanna leo siúd nach mbíonn deacrachtaí acu riamh nó nach mbíonn deacrachtaí acu riamh a gcuid billí a íoc. Mar shampla, tá imní ar 86 % díobh faoi thionchar PFAS ar an gcomhshaol, i gcomparáid le 81 % díobh siúd a bhfuil deacrachtaí den sórt sin acu an chuid is mó den am.

QB12.1 Cá mhéad a aontaíonn tú nó a easaontaíonn tú leis na ráitis seo a leanas? Tá imní ort faoi na héifeachtaí sláinte a d'fhéadfadh a bheith ag PFAS. (% - AE)

| | lomlán 'Comhaontú' | lomlán "Easaontaím" | Níl a fhios agam |
|--------------------------------|-----------------------|------------------------|---------------------|
| AE27 | 81 | 16 | 3 |
| Inscne | | | |
| Fear | 80 | 18 | 2 |
| Bean | 83 | 14 | 3 |
| Aois | | | |
| 15-24 | 79 | 18 | 3 |
| 25-39 | 82 | 16 | 2 |
| 40-54 | 83 | 15 | 2 |
| 55+ | 81 | 16 | 3 |
| Oideachas (Deireadh) | | | |
| 15- | 78 | 17 | 5 |
| 16-19 | 81 | 16 | 3 |
| 20+ | 84 | 15 | 1 |
| Fós ag staidéar | 82 | 16 | 2 |
| Deacrachtaí billí a íoc | | | |
| An chuid is mó den am | 78 | 17 | 5 |
| Ó am go ham | 81 | 16 | 3 |
| Beagnach riamh / Riamh | 83 | 15 | 2 |
| Íomhá den AE | | | |
| Dearfach | 85 | 13 | 2 |
| Neodrach | 80 | 17 | 3 |
| Diúltach | 74 | 23 | 3 |

Iad siúd a bhfuil íomhá dhearfach acu den Aontas, is mó seans freisin go n-aontóidh siad go córasach ar na trí ráiteas ná iad siúd a bhfuil íomhá dhiúltach acu. Mar shampla, tá imní ar 85 % díobh faoin tionchar a d'fhéadfadh a bheith ag PFAS ar an tsláinte agus iad á nochtadh dóibh, i gcomparáid le 74 % díobh siúd a bhfuil íomhá dhiúltach acu den Aontas.

QB12.2 Cá mhéad a aontaíonn tú nó a easaontaíonn tú leis na ráitis seo a leanas? Tá imní ort faoi na héifeachtaí atá ag PFAS ar an gcomhshaol. (% - AE)

| | lomlán 'Comhaontú' | lomlán "Easaontaím" | Níl a fhios agam |
|--------------------------------|-----------------------|------------------------|---------------------|
| AE27 | 84 | 13 | 3 |
| Inscne | | | |
| Fear | 83 | 14 | 3 |
| Bean | 85 | 12 | 3 |
| Aois | | | |
| 15-24 | 85 | 13 | 2 |
| 25-39 | 84 | 14 | 2 |
| 40-54 | 84 | 14 | 2 |
| 55+ | 84 | 13 | 3 |
| Oideachas (Deireadh) | | | |
| 15- | 79 | 16 | 5 |
| 16-19 | 82 | 15 | 3 |
| 20+ | 88 | 11 | 1 |
| Fós ag staidéar | 87 | 12 | 1 |
| Deacrachtaí billí a íoc | | | |
| An chuid is mó den am | 81 | 15 | 4 |
| Ó am go ham | 81 | 16 | 3 |
| Beagnach riamh / Riamh | 86 | 12 | 2 |
| Íomhá den AE | | | |
| Dearfach | 88 | 10 | 2 |
| Neodrach | 82 | 15 | 3 |
| Diúltach | 75 | 21 | 4 |



V. Saincheisteanna a bhaineann le huisce

Diríonn an cúigiú caibidil ar shaincheisteanna a bhaineann le huisce. Tosaíonn sé trí fheasacht mhuintir na hEorpa ar bhagairtí a bhaineann le huisce ina dtíortha faoi seach a fhiosrú, agus scrúdú a dhéanamh ina dhiaidh sin ar bhraistintí ar rioscaí a bhaineann le huisce ar an leibhéal náisiúnta. Ar deireadh, scrúdaíonn sé ról na bpáirtithe leasmhara náisiúnta i mbainistiú éifeachtach uisce sula bpléann sé bearta breise chun dul i ngleic le saincheisteanna uisce san Eoraip.

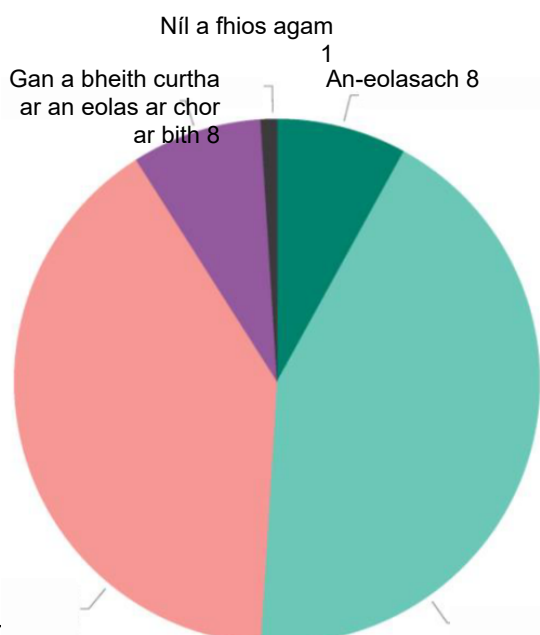
1. Feasacht ar fhadhbanna a bhaineann le huisce ar an leibhéal náisiúnta

Tá deighilt idir muintir na hEorpa maidir leis an eolas a bhraitheann siad faoi fhadhbanna a bhaineann le huisce ina dtír féin.

Mothaíonn beagán os cionn leath de na freagróirí (51%) go bhfuil siad ar an eolas go maith faoi fhadhbanna a bhaineann le huisce amhail truailliú, tuitte, triomaigh, agus úsáid neamhéifeachtúil uisce ina dtír féin²⁰ - braitheann 43% díobh go bhfuil siad 'ar an eolas go maith' agus braitheann 8% díobh go bhfuil siad 'ar an eolas go han-mhaith'.

Ní bhraitheann cion beagán níos lú (48%) go bhfuil siad ar an eolas go maith faoi fhadhbanna a bhaineann le huisce ina dtír féin, agus braitheann 40% díobh 'nach bhfuil siad ar an eolas go maith' agus braitheann 8% díobh 'nach bhfuil siad ar an eolas ar chor ar bith'. Ní deir ach 1% de na freagróirí nach bhfuil a fhios acu.

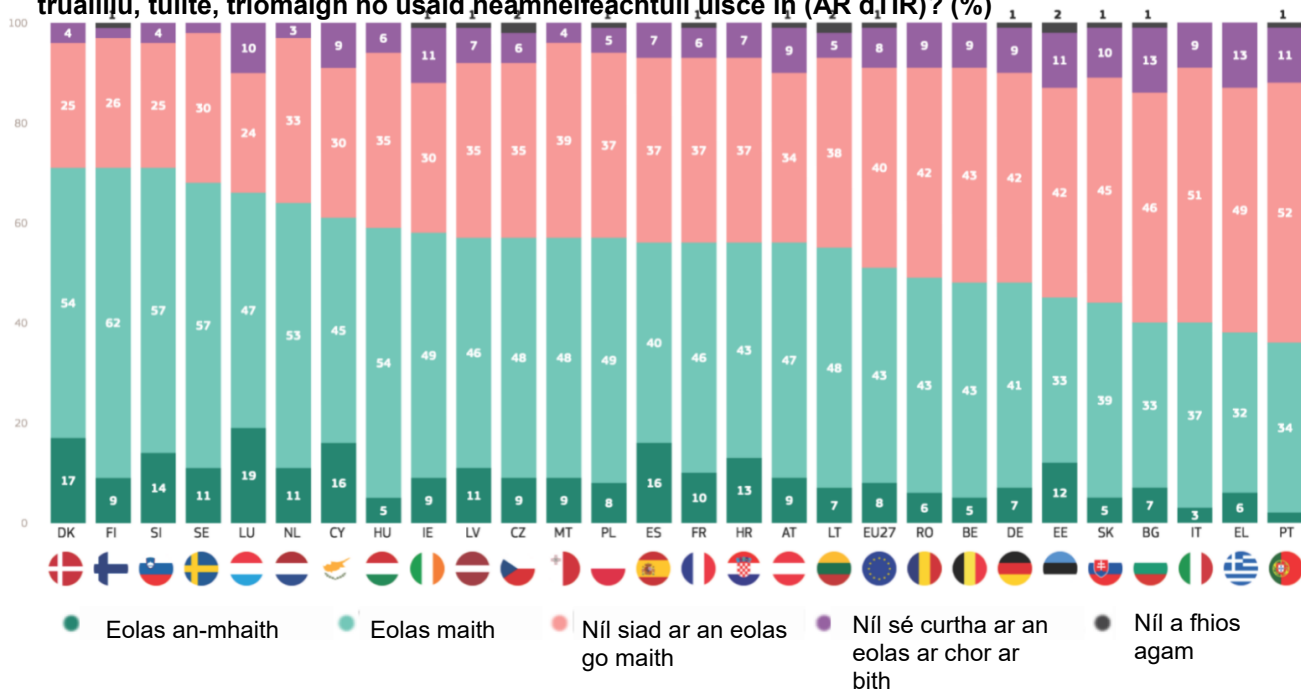
QB14. Cé chomh feasach agus atá tú faoi fhadhbanna a bhaineann le huisce amhail truailliú, tuitte, triomaigh nó úsáid neamhéifeachtúil uisce in (ÁR dTÍR)? (AE27) (%)



²⁰ Cé chomh nealach agus a bhraitheann tú faoi fhadhbanna a bhaineann le huisce amhail truailliú, tuitte, triomaigh nó úsáid neamhéifeachtúil uisce in (ÁR dTÍR)?

Measann níos mó ná leath na bhfreagróirí in 18 mBallstát go bhfuil siad ar an eolas go maith faoi fhadhbanna a bhaineann le huisce ina dtír féin. Laistigh den ghrúpa sin, tá na comhréireanna is airde sa Danmhairg, san Fhionlainn agus sa tSlóivéin (71%), áit a mbraitheann níos mó ná seachtar as gach deichniúr freagróirí go bhfuil siad ar an eolas go maith. Is i Lucsamburg (19%), sa Danmhairg (17%), sa Spáinn agus sa Chipir (16% an ceann) atá an céatadán is airde freagróirí a bhraitheann go bhfuil siad ar an eolas go maith.

QB14. Cé chomh heolach agus a bhraitheann tú faoi fhadhbanna a bhaineann le huisce amhail truaillí, tuitte, triomaigh nó úsáid neamhheifeachtúil uisce in (ÁR dtÍR)? (%)



Os a choinne sin, ní bhraitheann os cionn leath de na freagróirí i naoi mBallstát go bhfuil siad go maith ar an eolas faoi fhadhbanna a bhaineann le huisce ina dtír féin, agus tá na leibhéil is airde sa Phortaingéil (63%), sa Ghréig (62%) agus san Iodáil (60%). I seacht mBallstát, ní bhraitheann freagróirí amháin as gach deichniúr ar a laghad go bhfuil siad go maith ar an eolas faoi na fadhbanna sin.

Eorabharaiméadar Speisialta 550 An Comhshaol

Léiríonn an anailís ar na sonraí sochdhéimeagrafacha an méid seo a leanas:

Cé go measann tromlach na bhfear (55%) go bhfuil siad ar an eolas go maith faoi shaincheisteanna a bhaineann le huisce ina dtír féin, níl ann ach mionlach ban (49% vs. 51%) a deir amhlaidh.

Tá difríochtaí suntasacha freisin idir iad siúd a d'fhág an t-oidéachas lánaimseartha is luaithe (38%), áit nach mbraitheann ach mionlach beag ar an eolas, agus iad siúd a d'fhan in oidéachas lánaimseartha go dtí aois 20 nó níos faide (62%).

Is mó an seans go ndéarfadh bainisteoirí amhlaidh (61%) ná daoine tí (39%) nó daoine dífhostaithe (43%). Mar sin déan iad siúd nach mbíonn deacrachtaí acu riamh nó nach mbíonn deacrachtaí acu riamh a mbillí a íoc (57%), i gcomparáid leo siúd a bhfuil deacrachtaí den sórt sin acu an chuid is mó den am (38%). Is fiú a lua nach bhfuil aon difríochtaí i ndáil leis sin idir ceantair uirbeacha agus iad siúd atá ina gcónaí i gceantair thuaithe.

QB14 Cé chomh heolach agus a bhraitheann tú faoi fhadhbanna a bhaineann le huisce amhail truailliú, tuitte, triomaigh nó úsáid neamhéifeachtúil uisce in (ÁR dTÍR)? (% — AE)

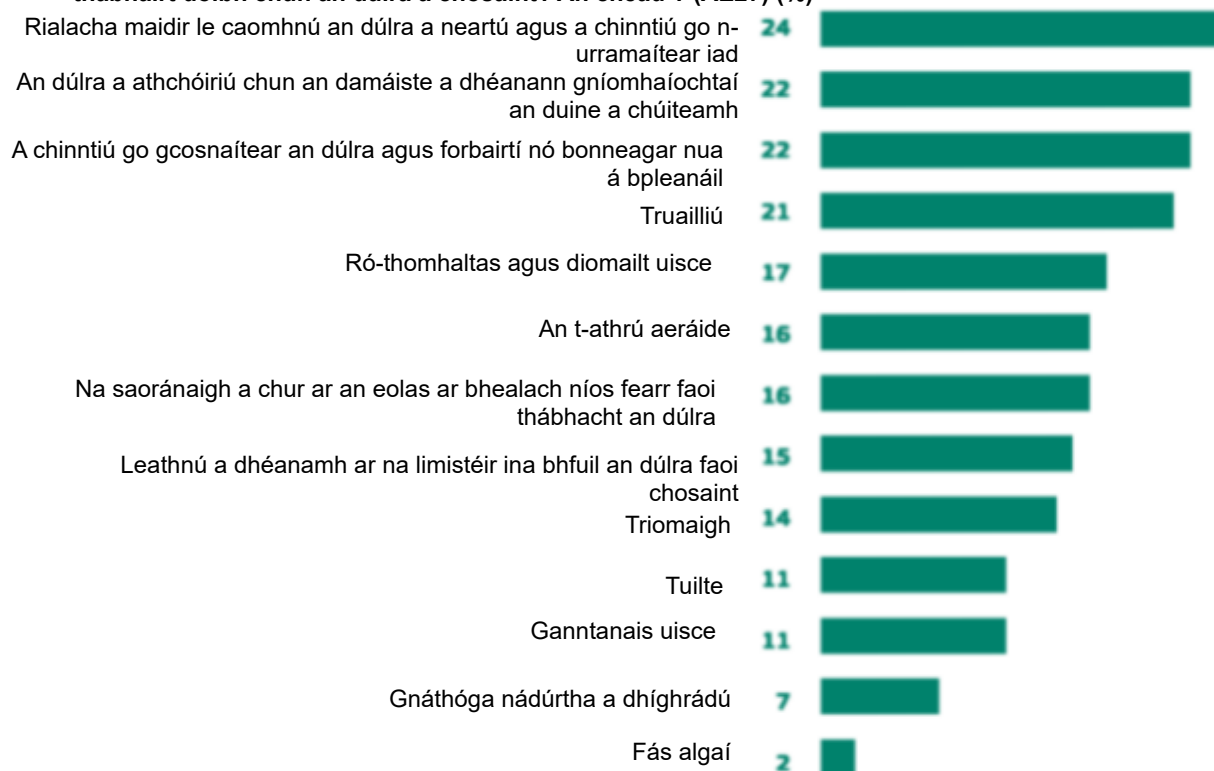
| | Eolas an-mhaith | Eolas maith | Níl siad ar an eolas go maith | Níl sé curtha ar an eolas ar chor ar bith | Níl a fhios agam |
|---------------------------------|-----------------|-------------|-------------------------------|---|------------------|
| AE27 | 8 | 43 | 40 | 8 | 1 |
| Inscne | | | | | |
| Fear | 10 | 45 | 39 | 6 | 0 |
| Bean | 7 | 42 | 42 | 9 | 0 |
| Oideachas (Deireadh) | | | | | |
| 15- | 6 | 32 | 48 | 14 | 0 |
| 16-19 | 7 | 41 | 44 | 8 | 0 |
| 20+ | 11 | 51 | 34 | 4 | 0 |
| Fós ag staidéar | 7 | 44 | 40 | 8 | 1 |
| Catagóir shochghairmiúil | | | | | |
| Daoine féinfhostaithe | 11 | 47 | 36 | 5 | 1 |
| Bainisteoirí | 11 | 50 | 34 | 5 | 0 |
| Coiléir bhána eile | 10 | 45 | 40 | 5 | 0 |
| Oibríthe láimhe | 7 | 42 | 44 | 7 | 0 |
| Daoine tí | 7 | 32 | 48 | 13 | 0 |
| Dífhostaithe | 7 | 36 | 43 | 13 | 1 |
| Ar scor | 8 | 43 | 39 | 9 | 1 |
| Mic léinn | 8 | 43 | 40 | 8 | 1 |
| Deacrachtaí billí a íoc | | | | | |
| An chuid is mó den am | 7 | 31 | 44 | 17 | 1 |
| Ó am go ham | 6 | 36 | 47 | 10 | 1 |
| Beagnach riamh / Riamh | 9 | 48 | 37 | 6 | 0 |
| Uirbiú suibíachtúil | | | | | |
| Sráidbhaile tuaithe | 9 | 43 | 40 | 7 | 1 |
| Baile beag / meánmhéide | 8 | 44 | 40 | 8 | 0 |
| Baile mór | 8 | 44 | 40 | 8 | 0 |

2. Na príomhbhagairtí a bhaineann le huisce

Measann beagnach seachtar as gach deichniúr Eorpach gurb é an truailliú an phríomhbhagairt a bhaineann le huisce ina dtír féin.

Fiafraíodh de na freagróirí cad iad na príomhbhagairtí a bhí nasctha le huisce ó liosta réamhchódaithe, dar leo. Ba é an truailliú an phríomhbhagairt ba mhinice a roghnaigh 21 % de na freagróirí. Tagann ró-thomhaltas uisce ina dhiaidh sin (17%), agus ina dhiaidh sin athrú aeráide (16%) agus triomaigh (14%). Is mar seo a leanas a roghnaigh na saoránaigh na roghanna eile a bhí ar fáil: tuilte (11%), ganntanas uisce (11%), díghrádú gnáthóg nádúrtha (7 %) agus fás algáí (2 %).

QB13a. Cé acu de na gníomhaíochtaí seo a leanas ar cheart don Aontas tús áite a thabhairt dóibh chun an dúlra a chosaint? An chéad ? (AE27) (%)



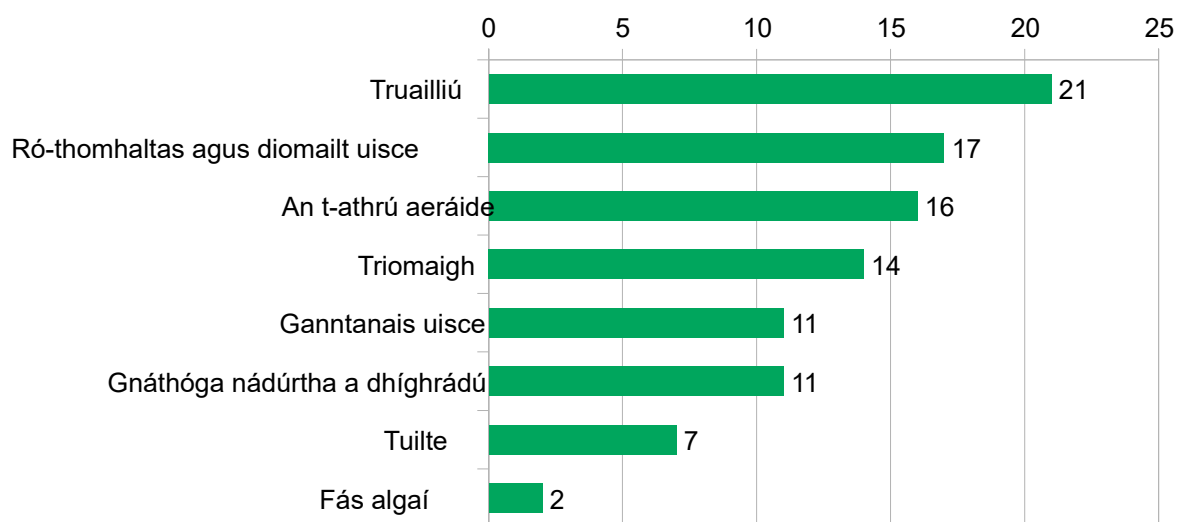
(*tá an graf roimhe seo mícheart, féach an chéad leathanach eile*)

Iarradh ar fhreagróirí ansin na ceithre fhadhb a mheas siad a bhí ina mbagairt is mó ar a dtír a roghnú ó liosta d'ocht bhfadhb a bhaineann le huisce²¹. Tagraíonn na torthaí seo a leanas do fhreagraí carnacha na gceithre fhreagra go léir.

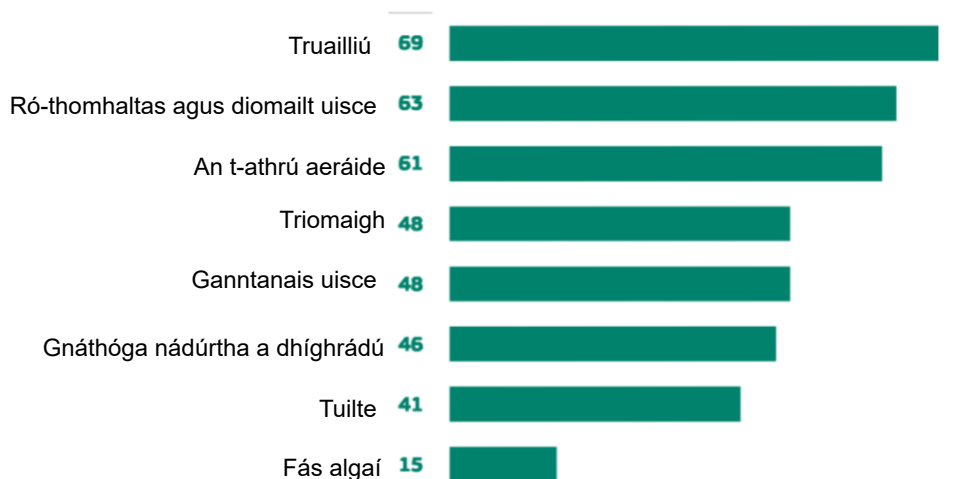
Meastar gurb é truailiú (21%) an príomhbhagairt a bhaineann le huisce ina dtír féin, agus ina dhiaidh sin ró-thomhaltas agus diomailt uisce (17%) agus an t-athrú aeráide (16%). Rangaítear triomaigh (14 %) ina ndiaidh, agus tuilte (11%), ganntanas uisce (11%) agus fás algaí ina dhiaidh sin mar a bhí ar deireadh (2 %).

(* bhí an graf roimhe seo mícheart, bheadh an graf ceart mar seo a leanas *)

QB15a. Cad iad na príomhbhagairtí a bhaineann le huisce, dar leat? i (ár dtír)? Ar dtús? (%)



QB15T. Cad iad na príomhbhagairtí, dar leat, a bhaineann le huisce in Éirinn (Ár dtÍR)? Ar dtús? An dara ceann? An tríú ceann? Ceathrú? (AE27) (%)



21 QB15. Cad iad na príomhbhagairtí, dar leat, a bhaineann le huisce in Éirinn (Ár dtÍR)? Ar dtús? An dara ceann? An tríú ceann? Ceathrú?

Eorabharaiméadar Speisialta 550 An Comhshaol

Tá an truailliú sa chéad áit nó go comhpháirteach sa chéad áit in 21 Bhallstát, agus tá sé ar an leibhéal is airde san Fhionlainn (89 %), sa tSlóivéin (85 %), sa Danmhairg (83 %), sa Liotuáin (83 %) agus sa tSlóvaic (80 %). Is é an truailliú an dara bagairt is minice a roghnaíodh sa Ghearmáin (66%) agus san Iodáil (64%), agus tá sé sa tríú háit i Málta (66%), sa Spáinn (64%) agus sa Phortaingéil (60%). Is í an Chipir an t-aon tír nach bhfuil an truailliú sna trí thír is fearr inti.

Tá ganntanas uisce sa dara háit sa Spáinn (67%) agus sa Phortaingéil (64%). In ainneoin nach bhfuil sé rangaithe sna trí cinn is fearr in aon Bhallstát eile, measann tromlach na bhfreagróirí i seacht mBallstát é, eadhon an Chipir (62%), Málta (60%), an Ghearmáin, an Pholainn (52% araon), an tSeicia (51%), an Bhulgáir (50%) agus an Pholainn (51%). Tá sé ar an leibhéal is ísle san Fhionlainn (9%).

Tá ró-thomhaltas uisce agus diomailt uisce sa chéad áit sa Ghearmáin (70 %) agus sa dara nó sa tríú háit i 19 mBallstát, ag teacht chun cinn sa Chipir, sa Chróit agus sa tSlóvaic (gach 71 %). Níl sé rangaithe sna trí cinn is fearr i seacht mBallstát, ach in dhá cheann amháin ní mheasann tromlach é mar príomhbhagairt ar a dtír — eadhon an Rómáin (47%) agus an Laitvia (42%).

Tá an t-athrú aeráide sa tríú háit ar leibhéal an Aontais ach tá sé sa chéad áit i dtí Bhallstát, eadhon an Chróit (74%, i gcomhpháirt leis an truailliú), an Phortaingéil (69%, i gcomhpháirt le triomaigh) agus an Iodáil (68%). Tá an bhagairt sin sa dara nó sa tríú háit i 14 Bhallstát eile, agus an líon is airde bainte amach sa tSualainn (70 %). Níl sé rangaithe sna trí cinn is fearr i 10 mBallstát, agus ní mheasann tromlach i gceithre Bhallstát gur príomhbhagairt é — an ceann is ísle san Eastóin (36%).

Tá triomaigh ar bharr liosta na mbagairtí a bhaineann le huisce i gceithre Bhallstát, eadhon sa Chipir, sa Spáinn

(77% an ceann), i Málta agus sa Phortaingéil (69% an ceann). Tá siad sa dara háit sa tSeicia agus sa Rómáin (60 %) agus sa tríú háit sa Bhulgáir (59 %) agus sa tSlóvaic (52 %). In ainneoin nach bhfuil sé rangaithe sna trí cinn is fearr in aon Bhallstát eile, measann tromlach na bhfreagróirí sa Fhrainc (58%) agus sa Pholainn (51%) gurb é sin an trí cinn is mó. Tá sé ar an gceann is ísle san Fhionlainn (8%).

Tá díghrádú nósanna nádúrtha sa dara háit san Fhionlainn (73%), áit a bhfuil na comhréireanna is airde, agus ina dhiaidh sin tá an Eastóin (68%), an Liotuáin (58%) agus an Laitvia (51%). Tagann sé sa tríú háit sa tSualainn (66%), san Ungáir (60%) agus sa Chróit (59%). In ainneoin nach bhfuil sé rangaithe sna trí cinn is fearr in aon Bhallstát eile, measann tromlach na bhfreagróirí san Ostair (53%), sa Ghearmáin (57%), sa Danmhairg (56%), sa Rómáin (54%) agus sa tSlóivéin (51%) go bhfuil sé ar na trí shaincheist is airde. Tá an líon is ísle sa Bhulgáir agus sa Spáinn (34% araon).

Tá na tuilte sa tríú háit sa Danmhairg (62%), sa tSlóivéin (59%) agus san Fhionlainn (55%). In ainneoin nach bhfuil siad rangaithe sna trí cinn is fearr in aon Bhallstát eile, measann tromlach na bhfreagróirí sa Bheilg (58%), in Éirinn (56%), san Ísiltír (54%), san Iodáil agus sa Rómáin (50% araon) go bhfuil siad ar na trí shaincheist is airde. Tá siad ar an leibhéal is ísle i Málta (11%) agus san Eastóin (14%).

Seasann an Fhionlainn amach agus luaigh sciar ard de na freagróirí fás algaí (66 %) mar fhadhb a bhaineann le huisce ina dtír féin. Tá an tsaincheist seo sa tríú háit san Fhionlainn ach níl sí sna trí cinn is fearr in aon Bhallstát eile, ná ní roghnaíonn tromlach in áit eile í. ?? i seacht mBallstát, luann níos lú ná an deichiú cuid de na freagróirí é.

QB15T. Cad iad na príomhbhagairtí, dar leat, a bhaineann le huisce in Éirinn (Ár dtÍR)? Ar dtús? An dara ceann? An tríú ceann? Ceathrú? (%)

| | AE27 | AT | BE | BG | Bli ain éili mh | CZ | DE | DK | EE | EL | E5 | FI | FR | Ac mh ain ní Da on na | HU | IE | TF | LT | LU | LV | MT | NL | PL | PT | RO | 5E | SI | SK |
|-----------------------------------|------|----|----|----|-----------------|----|----|----|----|----|----|----|----|-----------------------|----|----|----|----|----|----|----|----|----|----|----|----|----|----|
| Truailliú | 69 | 64 | 76 | 78 | 54 | 68 | 66 | 83 | 73 | 72 | 64 | 89 | 70 | 74 | 76 | 83 | 64 | 83 | 74 | 85 | 66 | 70 | 70 | 60 | 70 | 78 | 85 | 80 |
| Ró-thomhaltas agus diomailt uisce | 63 | 63 | 64 | 62 | 71 | 59 | 70 | 55 | 67 | 63 | 64 | 51 | 62 | 71 | 64 | 58 | 62 | 54 | 67 | 42 | 67 | 57 | 62 | 59 | 47 | 62 | 64 | 71 |
| An t-athrú aeráide | 61 | 56 | 71 | 49 | 64 | 41 | 61 | 74 | 36 | 54 | 60 | 61 | 60 | 74 | 53 | 61 | 68 | 55 | 51 | 50 | 55 | 64 | 58 | 69 | 59 | 70 | 54 | 49 |
| Triomaigh | 48 | 30 | 31 | 59 | 77 | 60 | 33 | 11 | 24 | 48 | 77 | 8 | 58 | 37 | 48 | 13 | 47 | 43 | 39 | 24 | 69 | 44 | 51 | 69 | 60 | 21 | 39 | 52 |
| Ganntanais uisce | 48 | 41 | 33 | 50 | 62 | 51 | 52 | 21 | 21 | 43 | 67 | 9 | 46 | 36 | 38 | 33 | 49 | 19 | 33 | 13 | 60 | 47 | 52 | 64 | 36 | 34 | 26 | 42 |
| Gnáthóga nádúrtha a dhíghrádú | 46 | 53 | 47 | 34 | 36 | 49 | 57 | 56 | 68 | 47 | 34 | 73 | 37 | 59 | 60 | 45 | 44 | 58 | 42 | 51 | 38 | 43 | 38 | 42 | 54 | 66 | 51 | 41 |
| Tuilte | 41 | 46 | 58 | 43 | 26 | 33 | 38 | 62 | 14 | 55 | 19 | 16 | 46 | 41 | 37 | 56 | 50 | 26 | 44 | 43 | 11 | 54 | 39 | 22 | 50 | 36 | 59 | 45 |
| Fás algaí | 15 | 20 | 13 | 8 | 8 | 15 | 13 | 21 | 41 | 7 | 6 | 66 | 13 | 8 | 20 | 30 | 13 | 28 | 14 | 47 | 16 | 13 | 21 | 9 | 19 | 28 | 7 | 10 |

Léiríonn an anailís ar na sonraí sochdhéimeagrafacha gur mó i gcónaí an seans go luafaidh na freagróirí is faide a d'fhan san oideachas lánaimseartha aon cheann de na bagairtí. Roghnaítear truailliú mar bhagairt uimhir a haon beag beann ar stádas sochdhéimeagrafach na bhfreagróirí.

Tá roinnt difríochtaí beaga ann de réir catagóirí gairme. Is dóichí go luafaidh bainisteoirí (65%) agus mic léinn (69%) an t-athrú aeráide ná catagóirí eile, agus seasann daoine tí amach le cion ard triomaigh (56 % vs. 45%-50%) agus ganntanas uisce (55% vs. 42%-49%).

Is mó seans freisin go luafaidh freagróirí a bhfuil cónaí orthu i gceantair thuaithe ganntanas uisce (51 % vs. 44 % de na freagróirí a bhfuil cónaí orthu i mbailte móra), agus is minice a luann freagróirí a bhfuil cónaí orthu i gceantair uirbeacha truailliú (71 % vs. 69 % i gceantair thuaithe) agus an t-athrú aeráide (63 % vs. 58 %).

QB15T Cad iad na príomhbhagairtí, dar leat, a bhaineann le huisce in (ÁR dTÍR)? Ar dtús? An dara ceann? An tríú ceann? Ceathrú? (% - AE)

| | Truailliú | Ró-thomhaltas agus diomailt uisce | An t-athrú aeráide | Gnáthóga nádúrtha a dhíghrádú | Triomaigh | Ganntanais uisce | Tuilte | Fás algaí |
|----------------------------------|-----------|-----------------------------------|--------------------|-------------------------------|-----------|------------------|--------|-----------|
| AE27 | 69 | 63 | 61 | 46 | 48 | 48 | 41 | 15 |
| Inscne | | | | | | | | |
| Fear | 69 | 63 | 61 | 47 | 48 | 48 | 39 | 15 |
| Bean | 69 | 62 | 61 | 46 | 48 | 48 | 42 | 15 |
| Aois | | | | | | | | |
| 15-24 | 69 | 63 | 66 | 48 | 45 | 43 | 41 | 15 |
| 25-39 | 70 | 63 | 59 | 48 | 48 | 47 | 39 | 17 |
| 40-54 | 68 | 64 | 61 | 47 | 48 | 50 | 40 | 15 |
| 55+ | 69 | 62 | 60 | 44 | 50 | 49 | 42 | 13 |
| Oideachas (Deireadh) | | | | | | | | |
| 15- | 65 | 63 | 58 | 40 | 55 | 55 | 42 | 11 |
| 16-19 | 69 | 62 | 61 | 46 | 48 | 48 | 41 | 15 |
| 20+ | 70 | 63 | 60 | 48 | 47 | 46 | 40 | 16 |
| Fós ag staidéar | 70 | 63 | 69 | 50 | 43 | 41 | 39 | 15 |
| Catagóirí shochghairmiúil | | | | | | | | |
| Daoine féinfhostaithe | 69 | 64 | 57 | 47 | 49 | 48 | 42 | 15 |
| Bainisteoirí | 68 | 63 | 65 | 50 | 46 | 49 | 38 | 14 |
| Coiléir bhána eile | 70 | 62 | 60 | 49 | 45 | 49 | 41 | 16 |
| Oibríthe láimhe | 68 | 64 | 60 | 46 | 49 | 49 | 40 | 16 |
| Daoine tí | 70 | 58 | 52 | 37 | 56 | 55 | 42 | 16 |
| Dífhostaithe | 76 | 63 | 58 | 43 | 49 | 42 | 41 | 15 |
| Ar scor | 68 | 62 | 60 | 44 | 50 | 47 | 43 | 13 |
| Mic léinn | 67 | 64 | 69 | 49 | 45 | 42 | 40 | 14 |
| Uirbiú suibíachtúil | | | | | | | | |
| Sráidbhaile tuaithe | 69 | 63 | 58 | 44 | 48 | 51 | 39 | 15 |
| Baile beag / meánmhéide | 67 | 64 | 62 | 46 | 49 | 48 | 41 | 14 |
| Baile mór | 71 | 61 | 63 | 49 | 48 | 44 | 41 | 15 |

3. Ról na bpáirtithe leasmhara náisiúnta i mbainistiú éifeachtúil uisce

% de na freagróirí go bhfuil an iomarca á dhéanamh acu. Is fiú a lua go mbíonn na freagraí 'níl a fhios agam' níos ísle ná 10 % i gcónaí, seachas i gcás an iascaigh agus an dobharshaothraithe (12 %).

Nuair a fiafraíodh díobh an bhfuil a ndóthain á dhéanamh ag gníomhaithe sonracha faoi láthair chun uisce a úsáid go héifeachtúil, measann tromlach na bhfreagróirí nach bhfuil a ndóthain á dhéanamh acu — cé is moite den iascach agus den dobharshaothrú.

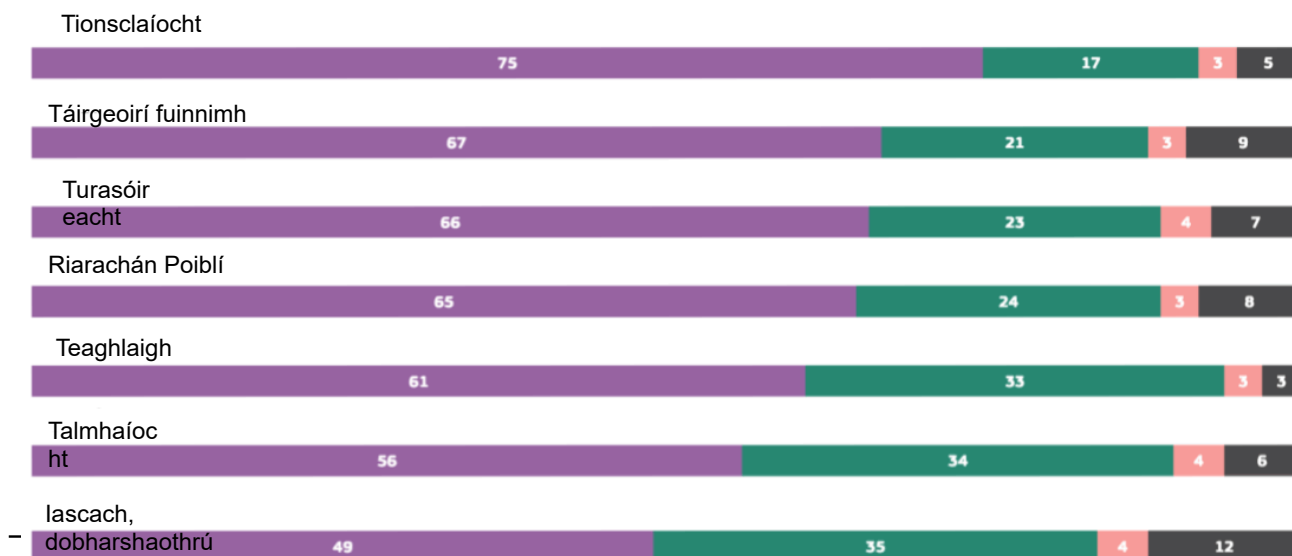
Measann trí cheathrú (75%) de mhuintir na hEorpa nach bhfuil a ndóthain á dhéanamh ag an tionsclaíocht chun uisce a úsáid go héifeachtúil, agus measann 17% go bhfuil an méid ceart á dhéanamh aici.²²

Measann thart ar dhá thrian de na freagróirí freisin nach bhfuil táirgeoirí fuinnimh (67% 'níl leor' vs. 21% 'faoin méid ceart'), turasóireacht (66% vs. 23%) agus riarachán poiblí (65% vs. 24%) ag déanamh a ndóthain faoi láthair chun acmhainní uisce a úsáid go héifeachtúil ina dtír féin.

Deir níos mó ná seisear as deichniúr freagróirí (61 %) nach bhfuil a ndóthain á dhéanamh ag teaghlaigh chun acmhainní uisce a úsáid go héifeachtúil (vs. 33 % 'faoin méid ceart') agus deir 56 % an méid céanna don talmhaíocht (vs. 34 % 'faoin méid ceart').

Ar deireadh, ceapann 49 % de na freagróirí nach bhfuil a ndóthain á dhéanamh ag an iascach/dobharshaothrú faoi láthair chun uisce a úsáid go héifeachtúil ina dtír féin, agus measann 35 % díobh go bhfuil an méid ceart á dhéanamh acu. I gcás na ngníomhaithe uile, ceapann idir 3 % agus 4

QB16. I do thuairim, an bhfuil an iomarca á dhéanamh ag gach ceann de na gníomhaithe seo a leanas faoi láthair maidir le ceart nó gan a bheith go leor chun uisce a úsáid go héifeachtúil i (ár dTÍR)? (AE27) (%)



22. QB16. I do thuairim, an bhfuil an iomarca á dhéanamh ag gach ceann de na gníomhaithe seo a leanas faoi láthair, Gan go leor a dhéanamh, Ag déanamh mar gheall ar an méid ceart. 1. Tionsclaíocht, 2. Teaghlaigh, 3. Talmhaíocht, 4. Táirgeoirí fuinnimh, 4. Iascach, dobharshaothrú, 5. Turasóireacht, 6. Riarachán Poiblí.

● An iomarca á dhéanamh ● Níl a fhios agam

Eorabharaméadar Speisialta 550 An Comhshaol

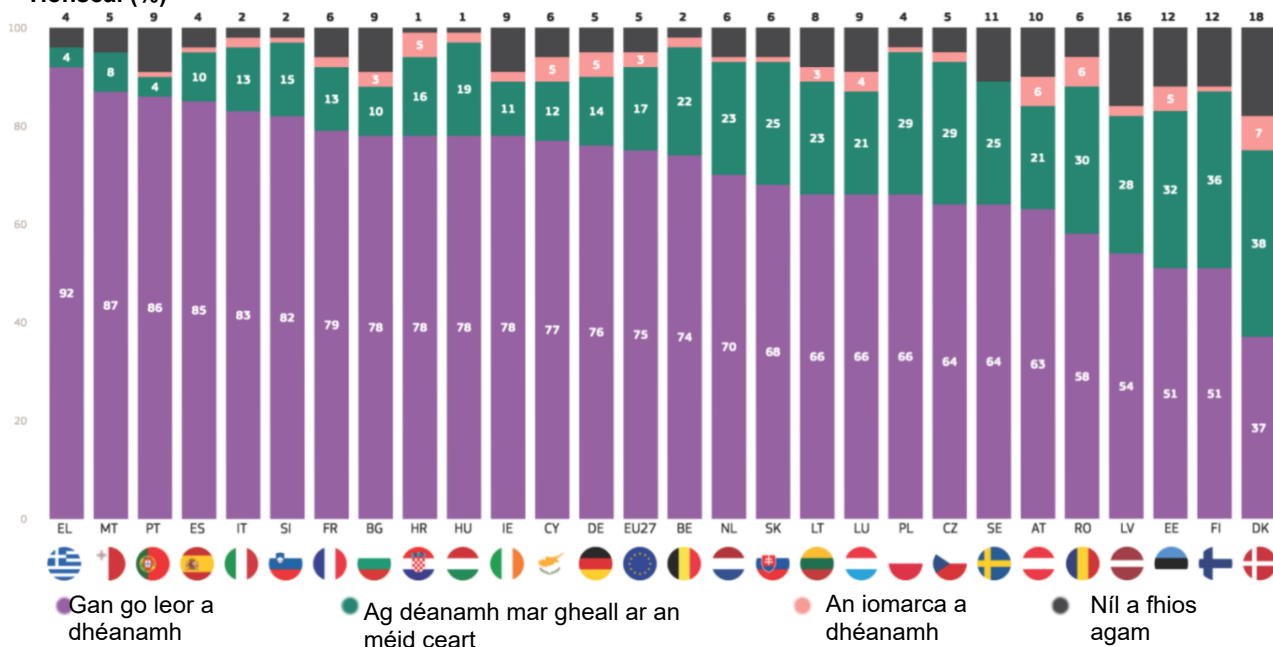
I 26 Bhallstát, measann formhór na bhfreagróirí nach bhfuil a ndóthain á dhéanamh ag earnáil an tionscail faoi láthair chun uisce a úsáid go héifeachtúil ina dtír féin. Mar sin féin, tá éagsúlacht mhór idir sciarta an ghrúpa sin, an sciar is airde sa Ghréig (92 %) agus i Málta (87 %), agus an sciar is ísle san Fhionlainn agus san Eastóin (51 %).

Is sa Danmhairg amháin a cheapann mionlach nach bhfuil go leor á dhéanamh ag an tionscal (37%), agus é beagnach roinnte leo siúd a cheapann go bhfuil an méid ceart á dhéanamh aige (38%).

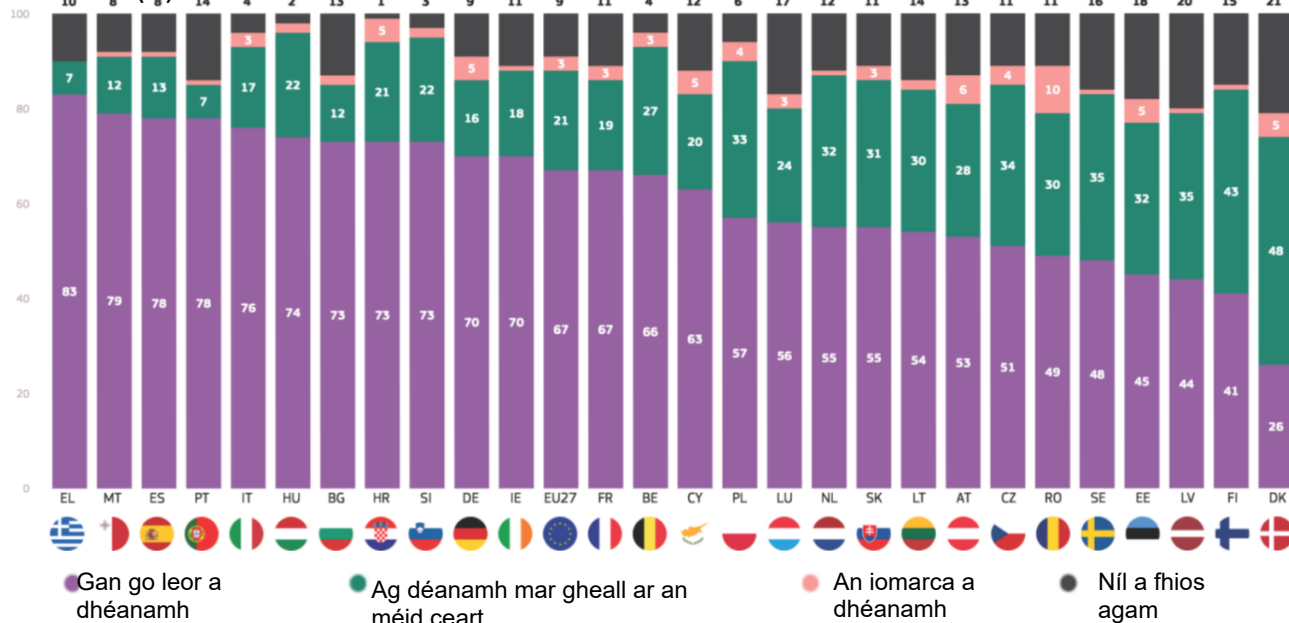
I 21 Bhallstát, deir leath na bhfreagróirí ar a laghad nach bhfuil táirgeoirí fuinnimh ag déanamh a ndóthain faoi láthair chun acmhainní uisce a úsáid go héifeachtúil ina dtír féin. Laistigh den chion grúpa sin tá raon ó 83 % san Fhionlainn agus 79 % i Málta go 51 % sa tSeicia. In dhá Bhallstát níl an tuairim sin ach ag mionlach, eadhon an Fhionlainn (41% vs. 43% faoin méid ceart) agus an Danmhairg (26% vs. 48%).

Is fiú a lua go bhfuil na rátaí 'níl a fhios agam' sa Danmhairg agus sa Laitvia an-ard, ag 21 % agus 20 % faoi seach.

QB16.1. I do thuairim, an bhfuil an iomarca á dhéanamh ag gach ceann de na gníomhaithe seo a leanas faoi láthair, maidir le ceart nó gan a bheith leordhóthanach chun uisce a úsáid go héifeachtúil i (ár dTÍR)?:- Tionscal (%)



QB16.4. I do thuairim, an bhfuil an iomarca á dhéanamh ag gach ceann de na gníomhaithe seo a leanas faoi láthair, maidir le ceart nó gan a bheith go leor chun uisce a úsáid go héifeachtúil i (ár dTÍR)?:- Táirgeoirí fuinnimh (%)



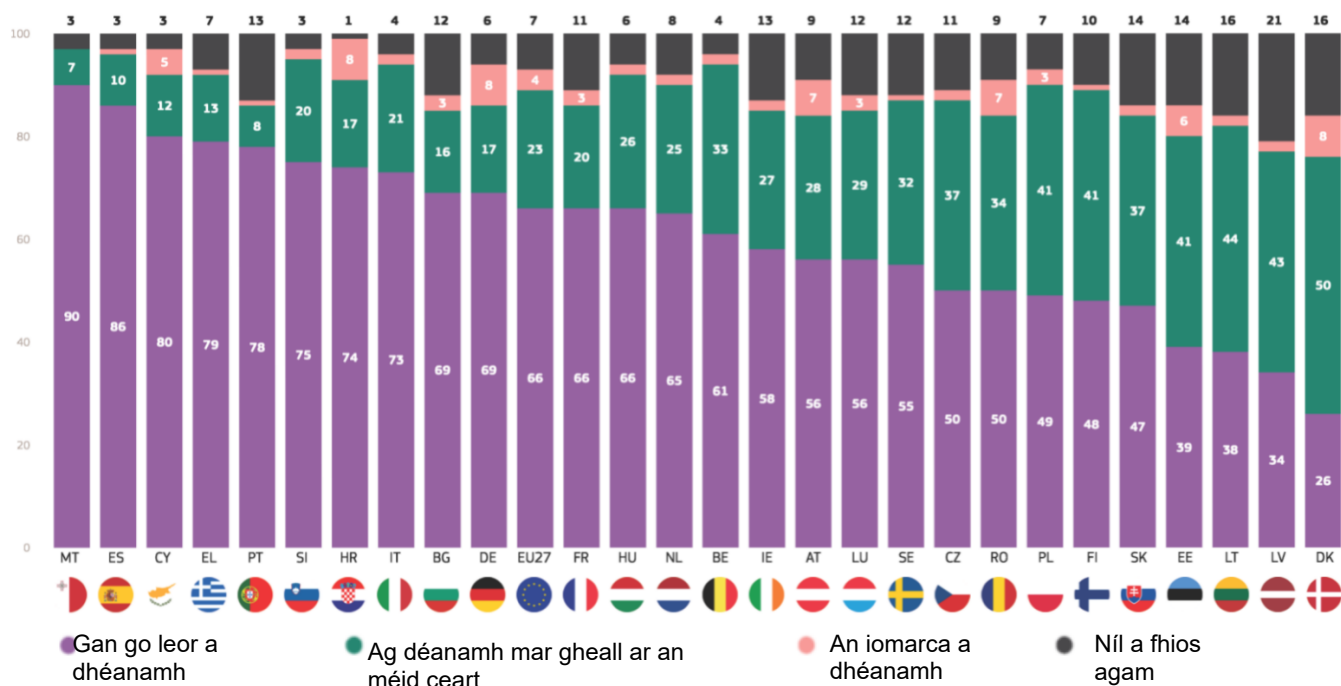
Eorabharaméadar Speisialta 550 An Comhshaol

I 20 Ballstát, measann leath na bhfreagróirí ar a laghad nach bhfuil earnáil na turasoíreachta ag déanamh a dóthain faoi láthair chun acmhainní uisce a úsáid go héifeachtúil ina dtír féin. Laistigh den ghrúpa sin, tá na comhréireanna idir 90 % i Málta agus 86 % sa Spáinn agus 50 % sa tSeicia agus sa Rómáin.

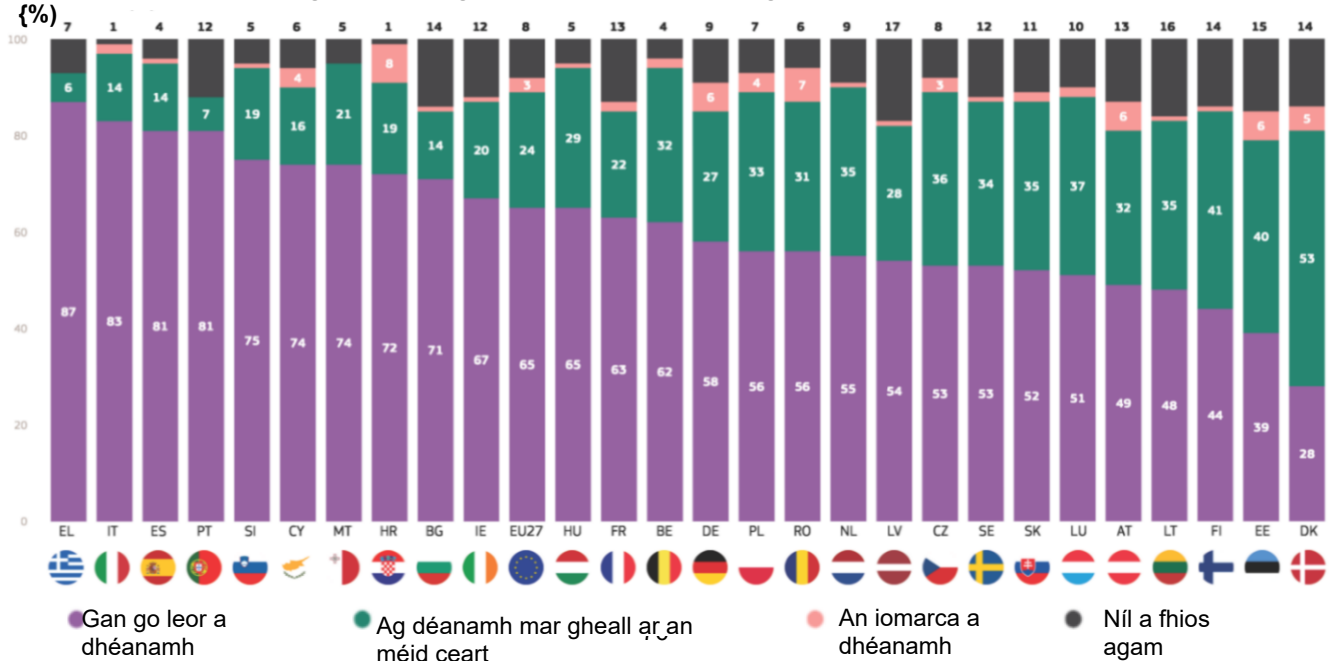
I gceithre Bhallstát, síleann níos mó freagróirí go bhfuil an méid ceart á dhéanamh acu seachas nach bhfuil go leor á dhéanamh acu, eadhon sa Danmhairg (50 % vs. 26 % 'ní leor'), sa Laitvia (45 % vs. 34 %), sa Liotuáin (44 % vs. 38 %) agus san Eastóin (41 % vs. 39 %). Sa Laitvia, deir breis agus aon chúigiú de na freagróirí nach bhfuil a fhios acu (21%).

In 22 Bhallstát, deir leath na bhfreagróirí ar a laghad nach bhfuil an riarachán poiblí ag déanamh a dhóthain faoi láthair chun acmhainní uisce a úsáid go héifeachtúil ina dtír féin. Laistigh den chion grúpa sin tá raon ó 87 % sa Ghréig agus 83 % san Iodáil go 51 % i Lucsamburg. In dhá Bhallstát ceapann níos mó freagróirí go bhfuil sé ag déanamh faoin méid ceart seachas gan a bheith go leor, arís sa Danmhairg (53% vs. 28% 'ní leor') agus san Eastóin (40% vs 39%).

QB16.6. Is é do thuairim go bhfuil an iomarca á dhéanamh ag gach ceann de na gníomhaithe seo a leanas faoi láthair, maidir le ceart nó gan a bheith go leor chun uisce a úsáid go héifeachtúil i (ÁR TÍR)?:-Turasóireacht (%)



QB16.7. I do thuairim, an bhfuil an iomarca á dhéanamh ag gach ceann de na gníomhaithe seo a leanas faoi láthair, maidir le ceart nó gan a bheith go leor chun uisce a úsáid go héifeachtúil i (ár dtÍR)?:-Riarachán Poiblí (%)



Eorabharaiméadar Speisialta 550 An Comhshaoil

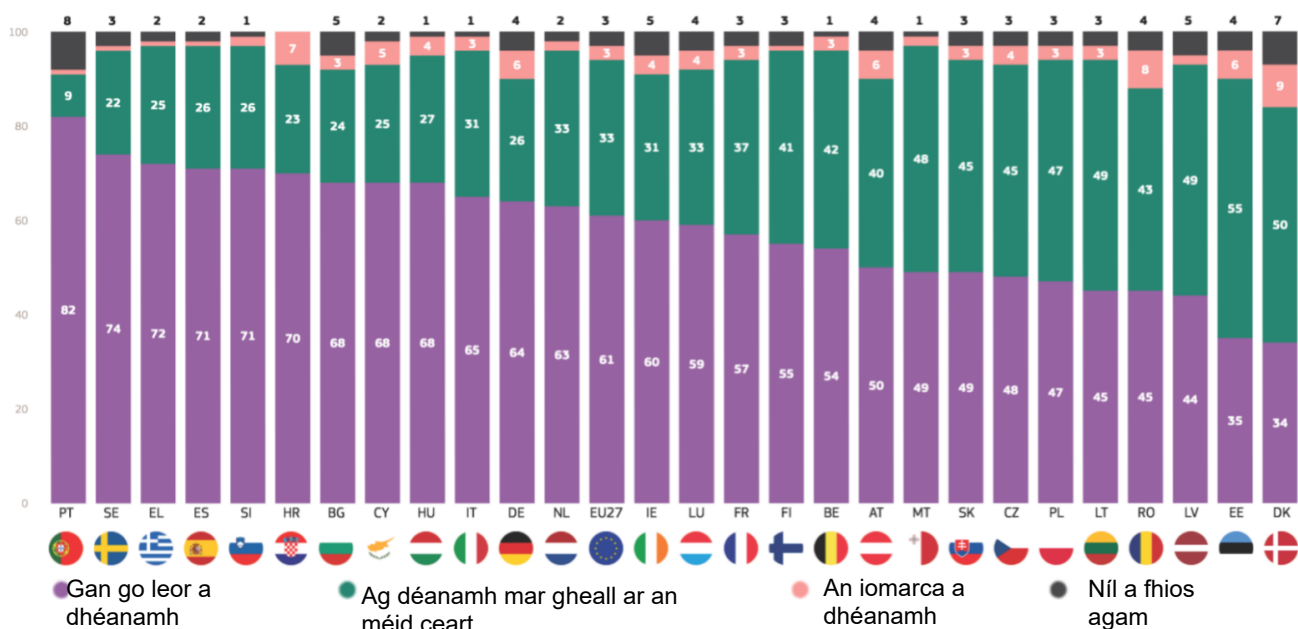
In 18 mBallstát, deir leath na bhfreagróirí ar a laghad nach bhfuil teaghlach ag déanamh a ndóthain faoi láthair chun acmhainní uisce a úsáid go héifeachtúil ina dtír féin. Sa ghrúpa sin, tá na comhréireanna idir 82 % sa Phortaingéil agus 74 % sa tSualainn agus 50 % san Ostair.

I gceithre Bhallstát ceapann níos mó freagróirí go bhfuil sé ag déanamh faoin méid ceart seachas nach leor é, arís sa Danmhairg (50 % vs. 34 % 'ní leor'), san Eastóin (35 % vs 55 %), sa Laitvia (49 % vs 44 %) agus sa Liotuáin (49 % vs 45 %). Tá na tuairimí roinnte nó beagnach roinnte sa Pholainn (47 % don dá thír) agus i Málta (48 % 'faoi cheart' vs 49 % 'ní leor').

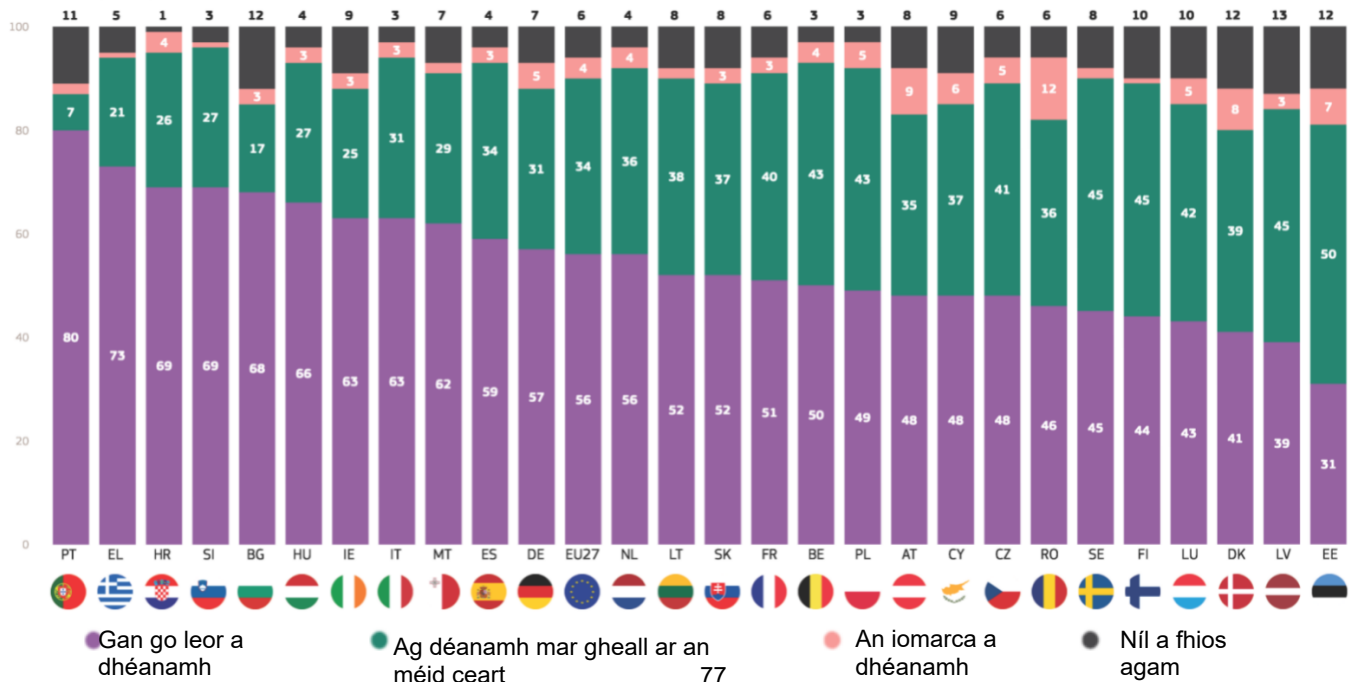
I 16 Bhallstát, measann leath na bhfreagróirí ar a laghad nach bhfuil a ndóthain á dhéanamh ag earnáil na talmhaíochta faoi láthair chun acmhainní uisce a úsáid go héifeachtúil ina dtír féin. Tá na sciortha grúpa sin idir 80 % sa Phortaingéil agus 73 % sa Ghréig, agus 50 % sa Bheilg. In dhá Bhallstát, ceapann níos mó freagróirí go bhfuil sé ag déanamh faoin méid ceart seachas nach leor é, arís san Eastóin (50 % vs. 31 % 'ní leor') agus sa Laitvia (45 % vs 39 %).

Tá na tuairimí scoilte nó beagnach scoilte sa tSualainn (45 % don dá cheann) san Fhionlainn (45 % 'thar a bheith ceart' vs 44 % 'ní leor' agus i Lucsamburg (42 % 'thar a bheith ceart' vs 43 % 'ní leor').

QB16.2. I do thuairim, an bhfuil gach ceann de na gníomhaithe seo a leanas ag déanamh an iomarca faoi láthair, faoi cheart nó gan a bheith go leor chun uisce a úsáid go héifeachtúil i (ÁR TÍR)?:-Teaghlach (%)



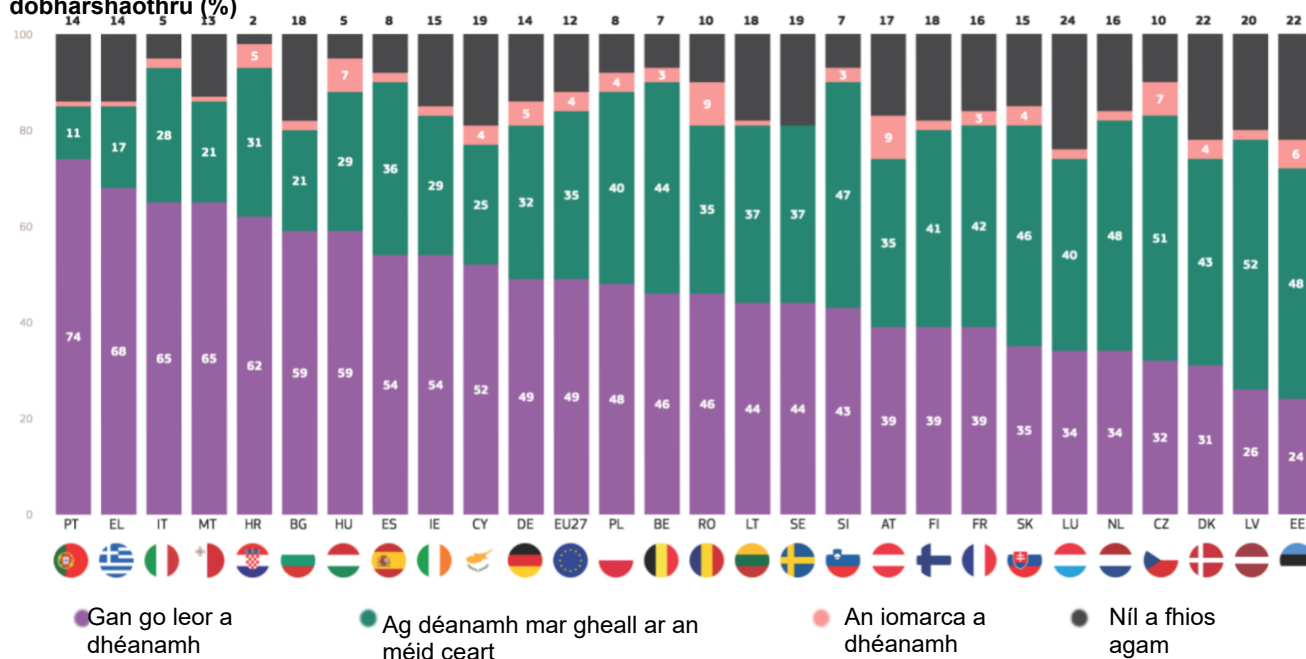
QB16.3. I do thuairim, an bhfuil an iomarca á dhéanamh ag gach ceann de na gníomhaithe seo a leanas faoi láthair, maidir le ceart nó gan a bheith go leor chun uisce a úsáid go héifeachtúil i (ÁR TÍR)?:-Talmhaíocht (%)



I 10 mBallstát, deir níos mó ná leath na bhfreagróirí nach bhfuil a ndóthain á dhéanamh ag an iascach/dobharshaothrú faoi láthair chun acmhainní uisce a úsáid go héifeachtúil ina dtír féin. Sa ghrúpa sin, tá na comhréireanna idir 74 % sa Phortaingéil agus 52 % sa Chipir. I ndeich mBallstát, ceapann níos mó freagróirí go bhfuil an méid ceart á dhéanamh acu seachas nach leor é, tá an bhearna is airde go comhsheasmhach san Eastóin (48% vs. 24% 'ní leor') agus sa Laitvia (52% vs 26%). Sa tSeicia, measann tromlach (52%) freisin go bhfuil a dhóthain á dhéanamh aige.

Is fiú a lua go ndeir an deichiú cuid ar a laghad de na freagróirí in 20 Ballstát nach bhfuil a fhios acu, agus go bhfuil an céatadán is airde i Lucsamburg (24%) agus san Eastóin (22%).

QB16.5. I do thuairim, an bhfuil an iomarca á dhéanamh ag gach ceann de na gníomhaithe seo a leanas faoi láthair, maidir le ceart nó gan a bheith go leor chun uisce a úsáid go héifeachtúil i (ár dtÍR) ? :-Iascach, do Bharshaothrú (%)



Eorabharaiméadar Speisialta 550 An Comhshaol

Léirítear san anailís ar na sonraí sochdhéimeagrafacha gur mheas freagróirí, is cuma cén stádas socheacnamaíoch atá acu, gur gá do na hearnálacha uile a luaitear níos mó a dhéanamh chun uisce a úsáid go héifeachtúil.

Go háirithe, ar fud na ngrúpaí sochdhéimeagrafacha éagsúla go léir, roghnaíodh earnáil an tionscail den chuid is mó mar an gníomhaí 'nach bhfuil ag déanamh a dhóthain' agus ba í earnáil an iascaigh agus an dobharshaothraithe an earnáil ba lú a roghnaíodh.

QB16 I do thuairim, an bhfuil gach ceann de na haisteoirí seo a leanas ag déanamh an iomarca faoi láthair, faoi cheart nó gan a bheith go leor chun uisce a úsáid go héifeachtúil i (ár dTÍR)? (% - 'Níl go leor á dhéanamh')

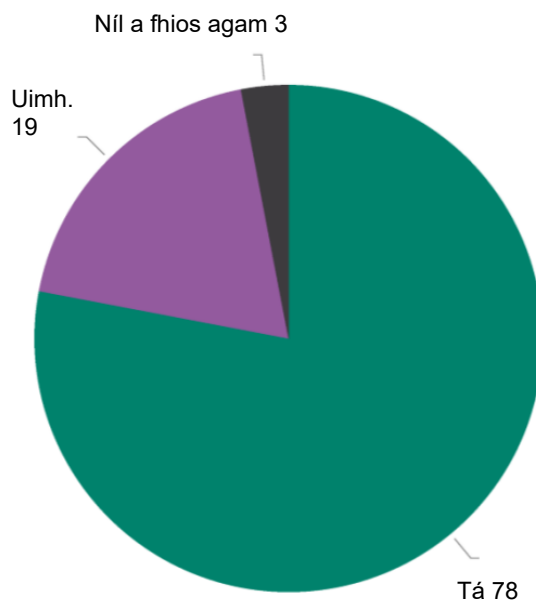
| | Tionsclaíocht | Táirgeoirí | Turasóireacht | Riarachán Poiblí | Teaghlach | Talmhaíocht | Iascaigh, dobhars |
|--|---------------|------------|---------------|------------------|-----------|-------------|-------------------|
| | t | fuinnimh | | | | | haothrú |
| AE27 | 75 | 67 | 66 | 65 | 61 | 56 | 49 |
| Inscne | | | | | | | |
| Fear | 75 | 66 | 65 | 64 | 60 | 56 | 49 |
| Bean | 76 | 67 | 67 | 66 | 62 | 56 | 49 |
| Aois | | | | | | | |
| 15-24 | 73 | 63 | 84 | 62 | 57 | 52 | 49 |
| 25-39 | 76 | 67 | 65 | 55 | 60 | 57 | 52 |
| 40-54 | 76 | 68 | 68 | 66 | 63 | 58 | 50 |
| 55+ | 75 | 67 | 66 | 65 | 61 | 55 | 48 |
| Oideachas (Deireadh) | | | | | | | |
| 15- | 75 | 68 | 69 | 69 | 60 | 54 | 50 |
| 16-19 | 76 | 67 | 65 | 65 | 59 | 56 | 51 |
| 20+ | 75 | 66 | 67 | 64 | 64 | 57 | 48 |
| Fós ag staidéar | 75 | 65 | 67 | 63 | 57 | 54 | 49 |
| Catagóir shochghairmiúil | | | | | | | |
| Daoine féinfhostaithe | 76 | 69 | 70 | 69 | 63 | 60 | 53 |
| Bainisteoirí | 76 | 68 | 70 | 65 | 67 | 60 | 52 |
| Coiléir bhána eile | 77 | 68 | 65 | 67 | 62 | 59 | 52 |
| Oibríthe láimhe | 75 | 66 | 64 | 65 | 59 | 55 | 50 |
| Daoine tí | 75 | 65 | 67 | 67 | 56 | 49 | 47 |
| Dífhostaithe | 76 | 68 | 62 | 62 | 57 | 54 | 43 |
| Ar scor | 74 | 66 | 65 | 64 | 61 | 55 | 47 |
| Mic léinn | 75 | 65 | 67 | 62 | 57 | 54 | 50 |
| Deacrachtaí billí a íoc | | | | | | | |
| An chuid is mó den am | 78 | 71 | 69 | 71 | 62 | 58 | 52 |
| Ó am go ham | 76 | 67 | 66 | 69 | 60 | 56 | 54 |
| Beagnach riamh / Riamh | 75 | 66 | 66 | 63 | 61 | 56 | 47 |
| Smaoinigh ar a bheith páirteach | | | | | | | |
| An rang oibre | 76 | 67 | 65 | 66 | 57 | 56 | 49 |
| An rang láir íochtarach | 77 | 68 | 67 | 65 | 63 | 56 | 51 |
| An rang lár | 75 | 66 | 66 | 66 | 61 | 55 | 49 |
| An rang meánach uachtarach | 72 | 64 | 68 | 62 | 67 | 62 | 48 |
| An rang uachtarach | 76 | 71 | 62 | 62 | 61 | 56 | 53 |
| Íomhá den AE | | | | | | | |
| Dearfach | 78 | 68 | 69 | 67 | 65 | 60 | 53 |
| Neodrach | 74 | 66 | 64 | 64 | 58 | 53 | 48 |
| Diúltach | 70 | 63 | 61 | 64 | 55 | 49 | 45 |

4. Bearta breise chun aghaidh a thabhairt ar fhadhbanna uisce san Eoraip

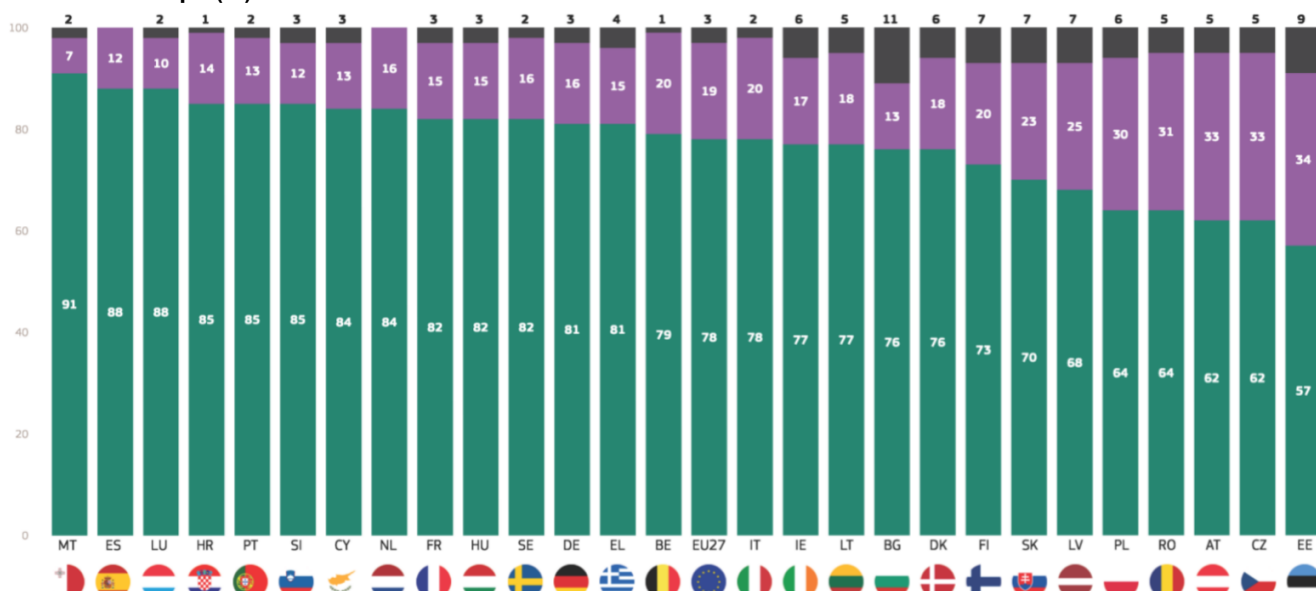
Measann níos mó ná trí cheathrú de mhuintir na hEorpa gur cheart don Aontas bearta breise a mholadh chun aghaidh a thabhairt ar fhadhbanna a bhaineann le huisce san Eoraip

Measann níos mó ná trí cheathrú (78%) de na freagróirí gur cheart don Aontas bearta breise a mholadh chun aghaidh a thabhairt ar fhadhbanna uisce san Eoraip²³. Tá beagán faoi bhun aon chúigiú (19%) i gcoinne an smaoinimh sin agus deir 3% nach bhfuil a fhios acu.

QB17. An gceapann tú gur cheart don Aontas bearta breise a mholadh chun aghaidh a thabhairt ar fhadhbanna uisce san Eoraip? (AE27) (%)



QB17. An gceapann tú gur cheart don Aontas bearta breise a mholadh chun aghaidh a thabhairt ar fhadhbanna uisce san Eoraip? (%)



23 QB17. An gceapann tú gur cheart don Aontas bearta breise a mholadh chun aghaidh a thabhairt ar fhadhbanna uisce san Eoraip?

Tá Níl Níl a fhios agam

Taispeánann an léarscáil thíos cion na bhfreagróirí i ngach Ballstát a mheasann gur cheart don Aontas bearta breise a mholadh chun aghaidh a thabhairt ar fhadhbanna uisce san Eoraip.

Measann formhór na bhfreagróirí i ngach ceann de na 27 mBallstát gur cheart don Aontas bearta breise a mholadh chun aghaidh a thabhairt ar fhadhbanna a bhaineann le huisce san Eoraip. Mar sin féin, tá éagsúlacht mhór i gcionmhaireachtaí i measc na mBallstát. Tá siad ar na rátaí is airde i Málta (91 %), agus ina dhiaidh sin sa Spáinn agus i Lucsamburg (88%), agus tá siad ar na rátaí is ísle sa tSeicia agus san Ostair (62 % an ceann), agus san Eastóin (57 %).

Is láidre go siméadrach cur i gcoinne an smaoinimh sin sna trí Bhallstát sin: An Eastóin (34%), an tSeicia agus an Ostair (gach 33%). Ar an iomlán, tá níos mó ná an ceathrú cuid de na freagróirí i sé Bhallstát ina choinne.

Is fiú a lua go léiríonn an Bhulgáir cion ard freagróirí a fhreagraíonn 'níl a fhios agam' (11%).

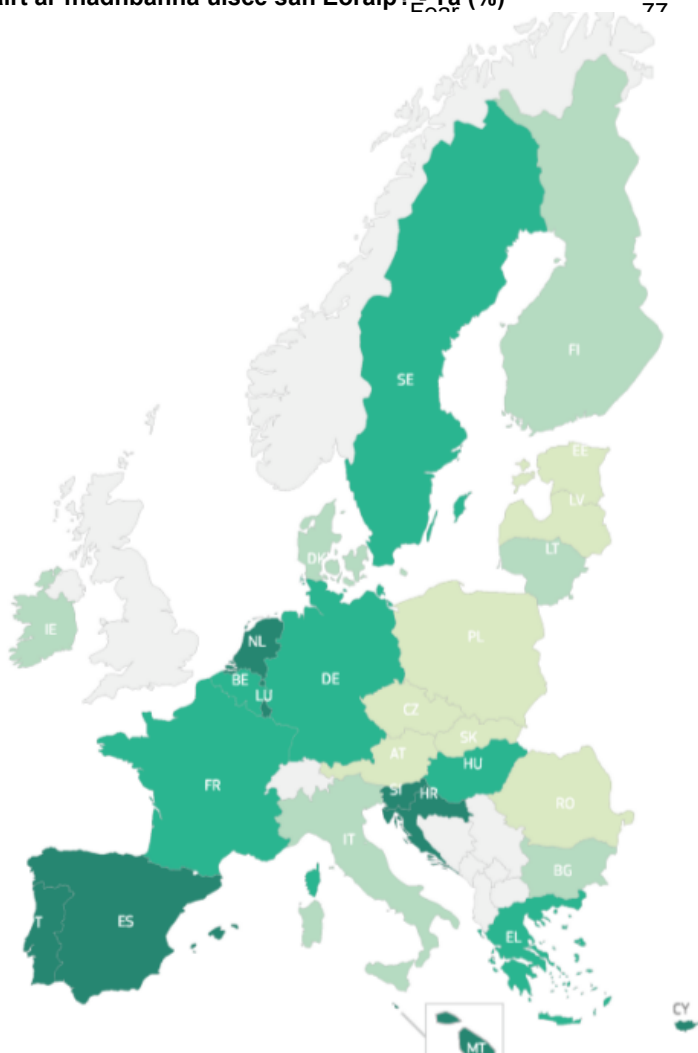
Léirítear san anailís ar na sonraí sochdhéimeagrafacha go bhfuil tacaíocht láidir ann don smaoineamh gur cheart don Aontas bearta breise a mholadh chun aghaidh a thabhairt ar fhadhbanna uisce san Eoraip. Go háirithe, is láidre an tacaíocht ina measc siúd is faide a d'fhan in oideachas lánaimseartha (80 %), mic léinn (82 %), bainisteoirí (83 %), iad siúd a bhfuil cónaí orthu i mbailte móra (83 %) agus iad siúd a bhfuil íomhá dhearfach acu den Aontas (85 %), go háirithe i gcomparáid leo siúd a bhfuil íomhá dhiúltach acu (64 %).

QB17 An gceapann tú gur cheart don Aontas bearta breise a mholadh chun aghaidh a thabhairt ar fhadhbanna uisce san Eoraip? (% - AE)

| | Tá | Níl | Níl a fhios agam |
|------|----|-----|------------------|
| AE27 | 78 | 19 | 3 |
| EU27 | 77 | 20 | 3 |

QB17. An gceapann tú gur cheart don Aontas bearta breise a mholadh chun aghaidh a thabhairt ar fhadhbanna uisce san Eoraip? Tá (%)

| | |
|------|----|
| MT | 91 |
| ES | 88 |
| LU | 88 |
| HR | 85 |
| PT | 85 |
| SI | 85 |
| CY | 84 |
| NL | 84 |
| FR | 82 |
| HU | 82 |
| SE | 82 |
| DE | 81 |
| EL | 81 |
| BE | 79 |
| EU27 | 78 |
| IT | 78 |
| IE | 77 |
| LT | 77 |
| BG | 76 |
| DK | 76 |
| FI | 73 |
| SK | 70 |
| LV | 68 |
| PL | 64 |
| RO | 64 |
| AT | 62 |
| CZ | 62 |
| EE | 57 |



| | |
|----------|---|
| 84 - 100 | 5 |
| 79 - 83 | 3 |
| 71 - 78 | 2 |
| 0 - 70 | 4 |



Conclúid

Cuirtear i láthair sa tuarascáil seo torthaí suirbhé speisialta Eorabharaiméadair a rinneadh i mí an Mháirta - mí Aibreáin 2024. Scrúdaíonn sé dearcadh agus taithí na bhfreagróirí san AE maidir leis an gcomhshaol.

Cuireann muintir na hEorpa leibhéal arda imní in iúl i gcónaí maidir leis an gcomhshaol, rud a mheasann siad a bheith ina shaincheist a dhéanann difear dóibh go pearsanta. Tá na torthaí comhsheasmhach le cúig bliana anuas. Bíonn tionchar suntasach ag saincheisteanna comhshaoil ar shaol laethúil agus ar shláinte mhuintir na hEorpa, agus aithníonn níos mó ná trí cheathrú díobh an éifeacht sin. Roinneann níos mó ná ceathrar as gach cúigear freagróirí ábhair imní faoi thionchair na gceimiceán ar an tsláinte i dtáirgí laethúla, agus tá siad chomh buartha céanna faoi na himpleachtaí comhshaoil. Ó rinneadh suirbhé 2019, tá laghdú beag tagtha ar na hábhair imní sin.

Tá reachtaíocht agus beartas an Aontais ríthábhachtach chun an comhshaol a chosaint, mar a fheictear don phobal. Tugann 45 % de na freagróirí tús áite d'athbhunú an dúlra agus dá chosaint i bhforbairtí nua mar phríomhchuspóirí de chuid an Aontais. Aithníonn 84% an gá atá le dlíthe comhshaoil an AE maidir le cosaint intíre, agus tacaíonn 81% le ról an AE maidir le caighdeán chomhshaoil a ardú lasmuigh dá theorainneacha. Ina theannta sin, bhí 78 % i bhfabhar tuilleadh beart de chuid an Aontais a mholadh chun aghaidh a thabhairt ar shaincheisteanna a bhaineann le huisce, agus d'éiligh 52 % cosaint níos láidre ar cheimiceáin ghuaiseacha.

Léiríonn torthaí an tsuirbhé gur mian le freagróirí níos mó a dhéanamh chun an comhshaol a chosaint, agus gur cheart freagracht a roinnt. Tá tacaíocht láidir ann chun athruithe substaintiúla sochaíocha a dhéanamh chun an dúlra a athbhunú agus a chosaint. Molann beagnach seisear as gach deichniúr Eorpach geilleagar ciorclach a chur chun cinn trí dhramhaíl a íoslaghú agus athúsáid agus athchúrsáil a fheabhsú mar na straitéisí comhshaoil is éifeachtaí. Ina theannta sin, leagann 55 % béim ar a thábhachtaí atá sé a áirithiú nach ndéanfaidh táirgí a dhíoltar san Aontas dochar don chomhshaol, agus creideann os cionn a leath go ndéantar dlíthe comhshaoil a fhorfheidhmiú go docht.

Áitíonn tromlach mór (92 %) gur cheart do chuideachtaí na costais a bhaineann le glanadh suas truaillithe a chumhdach, agus tacaíonn beagnach trí cheathrú díobh le freagrachtaí airgeadais comhchosúla d'údaráis phoiblí. Measann seisear as gach deichniúr Eorpach nach leor an cistiú poiblí le haghaidh aistrithe eacnamaíocha glasa. Ina theannta sin, tá tromlach na bpáirtithe leasmhara náisiúnta míshásta le hiarrachtaí na bpáirtithe leasmhara náisiúnta acmhainní uisce a úsáid go héifeachtúil, agus léiríonn 75% neamhdhóthanacht an tionscail ina leith sin.

Go ginearálta, is féidir toilteanas i dtreo iompraíocht tomhaltóirí níos inbhuanaithe a urramú. Tá 59 % de mhuintir na hEorpa sásta níos mó a íoc as táirgí inbhuanaithe, agus tá 72 % díobh sásta sábháilteacht ceimiceán a chur san áireamh agus táirgí á gceannach acu.

I measc na straitéisí éifeachtacha chun dramhaíl a laghdú tá athchúrsáil dhícheallach ag 66 % de na freagróirí, úsáid pacáistíochta in-athúsáidte ag 52 %, agus tosaíocht do tháirgí nach bhfuil mórán pacáistithe orthu ag 49 %. Ina theannta sin, roghnaíonn 41 % díobh táirgí atá pacáistithe in ábhair athchúrsáilte.

Ar leibhéal an Aontais ina iomláine, meastar gurb iad dramhaíl phlaisteach agus cheimiceach na fadhbanna is mó, arna lua ag 61 % agus 60 % de na freagróirí faoi seach, agus 27 % den dramhaíl leictreonach. Is iad na príomhbhagairtí a shainaithnítear a bhaineann le huisce truailliú (69%), agus ró-thomhaltas agus diomailt uisce (63%).

Mar sin féin, tá éagsúlacht ann maidir le feasacht agus tuiscint ar shaincheisteanna comhshaoil. Measann beagán os cionn leath de mhuintir na hEorpa go bhfuil siad ar an eolas go maith faoi shaincheisteanna a bhaineann le huisce amhail truailliú agus triomaigh, agus braitheann grúpa atá beagán níos lú go bhfuil siad aineolach. Tá teorainn leis an eolas ar PFASanna ('ceimiceáin go deo'); Níor chuala ach 29% díobh roimh an suirbhé, i gcodarsnacht leis an 71% nach raibh. Is mó an seans go dtuairisceoidh freagróirí a chuala faoi PFASanna roimhe seo leibhéal ard imní faoina dtionchar ar a sláinte agus ar an gcomhshaol ná iad siúd nach raibh, ach léiríonn an t-ardleibhéal imní ar fud an domhain go mbíonn tionchar ag feasacht mhéadaithe faoi cheimiceáin go deo ar an gcontúirt a mheastar a bheith ag baint leo.

Barúlacha:

Tá sé ar cheann de na tuairimí is coitianta: tá na difríochtaí idir tíortha i bhfad níos mó ná na difríochtaí idir catagóirí sóisialta.

(Pierre Dieumegard)

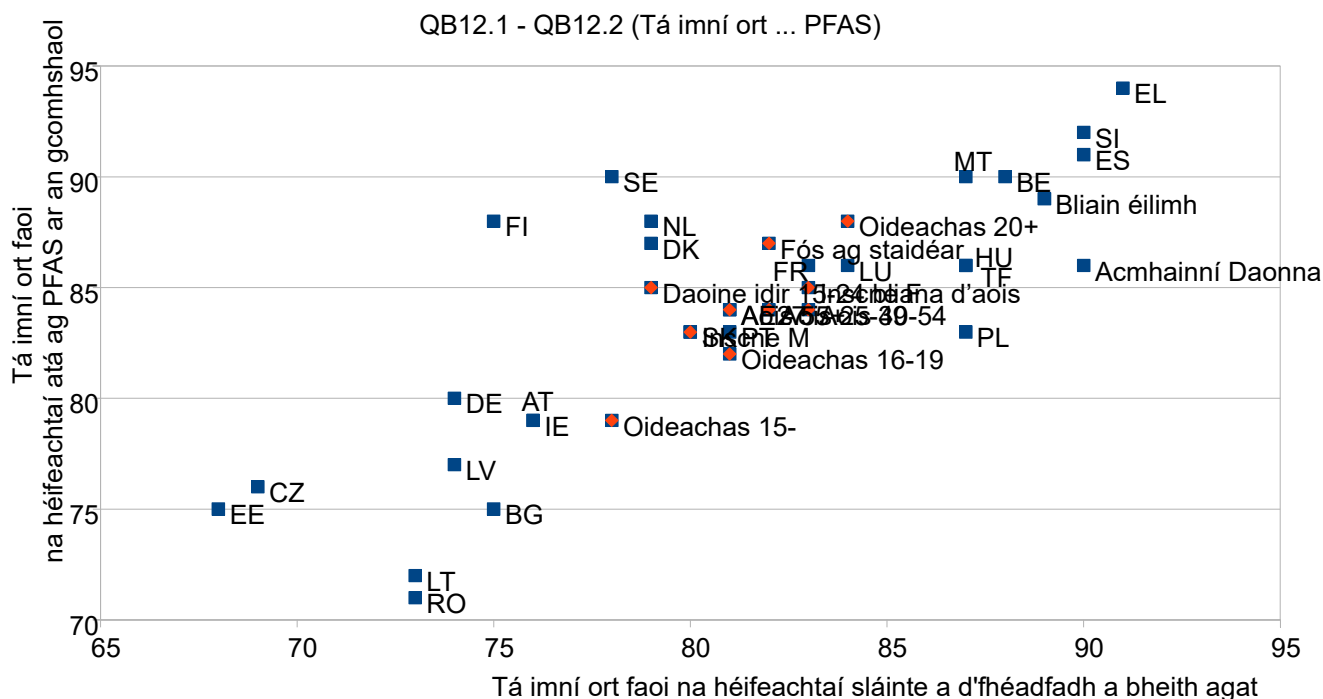
Is trua nach n-áirítear ceist amháin ar mhórfhadhb chomhshaoil ár linne i staidéar ar dhearcadh mhuintir na hEorpa i leith an chomhshaoil: téamh domhanda agus gáis cheaptha teasa.

I gcuid V 2 'Príomhbhagairtí atá nasctha le huisce', tá an chéad ghráf go dona, toisc gur meascán é de thorthaí cheisteanna 13 (gníomhaíochtaí atá le déanamh) agus 15 (bagairtí ar uisce). Cuireadh graf ceart isteach.

Eolas ar "cheimiceáingo deo"

Is comhdhúile ceimiceacha iad polyfluoroalkyls (PFAS) a úsáideadh go forleathan le blianta fada, agus dá bhrí sin tá siad i láthair inár dtimpeallacht. Taispeánann taighde gur féidir leo a bheith tocsaineach, fiú i gcainníochtaí beaga.

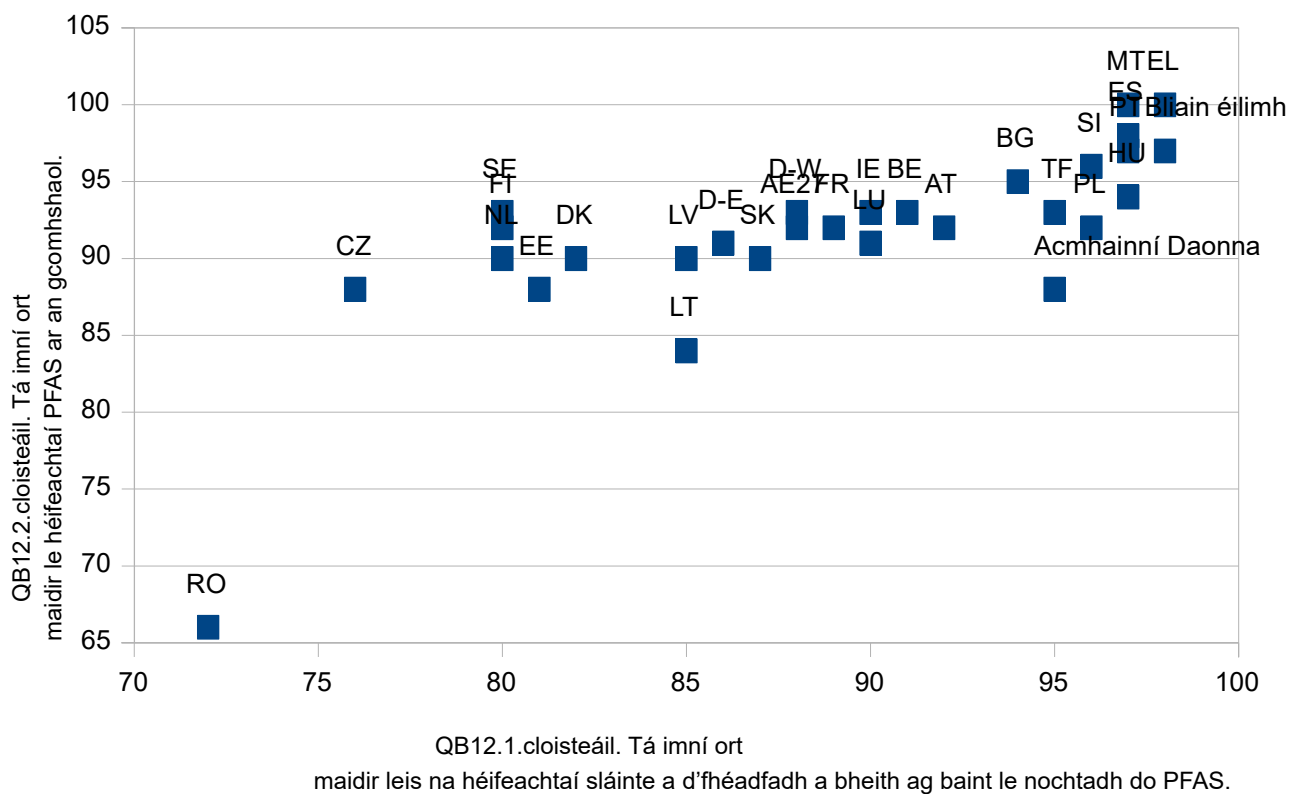
Sa Fhrainc, tar éis blianta fada tosta, luadh PFAS ar an raidió, ar an teilifís agus sna nuachtáin go luath in 2024. Cuireadh achainíocha chuig iarrthóirí sna toghcháin Eorpacha. Ansin d'fhill tost na meán.



Eorabharaiméadar Speisialta 550 An Comhshaol

Agus fiú nuair a bhí na daoine a ceistíodh ar an eolas cheana féin faoi fhadhb PFAS, tá an dearcadh atá acu ar cé chomh contúirteach agus atá siad an-éagsúil ó thír go tír. Taispeánann an graf thíos freagraí na ndaoine a chuala cheana faoi fhadhb PFAS.

Cé go bhfuil imní orthu siúd go léir a chuala faoi PFAS sa Ghréig (EL) agus i Málta (MT) faoina dtionchar ar an gcomhshaol, sa Rómáin (RO) níl ach dhá thrian díobh siúd a ceistíodh i gceist. Tá sé deacair beartas Eorpach a dhéanamh nuair a bhíonn éagsúlacht chomh mór sin i dtuairimí an phobail!

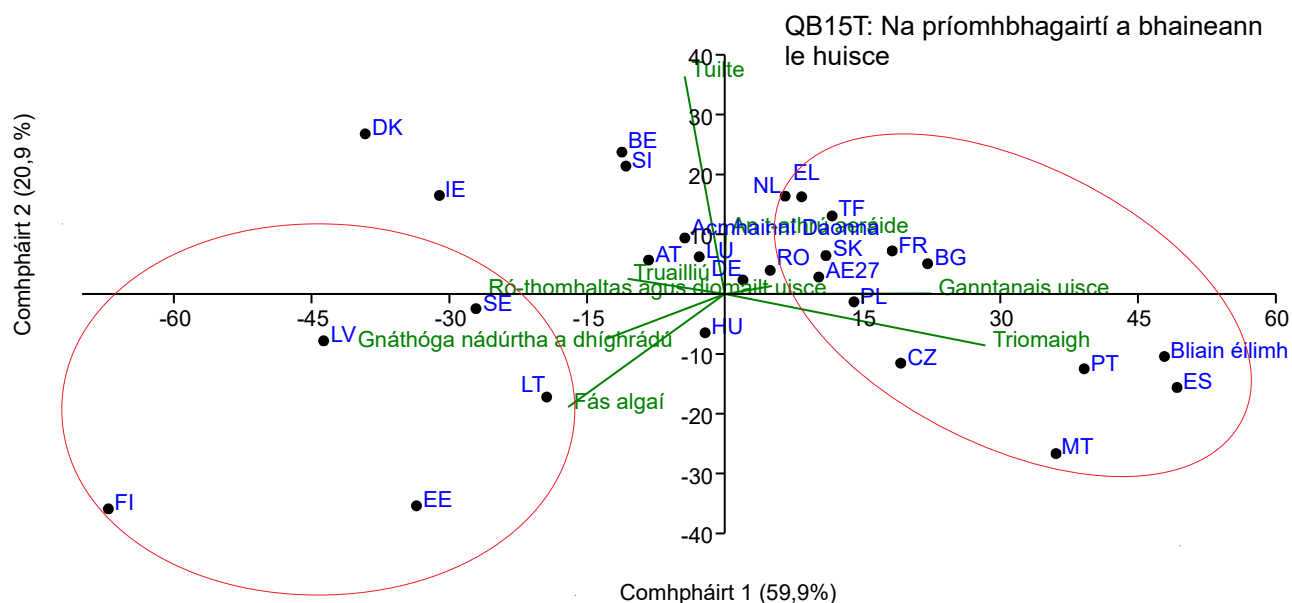


Beartas uisce

Go ginearálta, is mó i bhfad na difríochtaí tuairime idir tíortha ná idir grúpaí sóisialta (inscne, leibhéal oideachais, aois, etc.).

Rinneadh Tábla QB15T a phróiseáil trí anailís phríomh-chomhpháirte (PCA = ACP)²⁴ a úsáid.

Ní haon ionadh nach bhfuil inní ar an bhFionlainn faoi thriomach nó easpa uisce, ach tá sé suimiúil a fheiceáil go bhfuil na hábhair inní céanna ag grúpaí tíortha a bhfuil na tréithe geografacha céanna acu maidir le huisce. Is iad tíortha na Meánmhara is mó atá buartha faoi thriomach agus easpa uisce (éilpsí dearga ar dheis), agus tá ábhair inní níos bitheolaíche ag na tíortha timpeall Mhuir Bhailt, fás algaí agus díghrádú gnáthóg nádúrtha (éilipí dearga ar chlé).



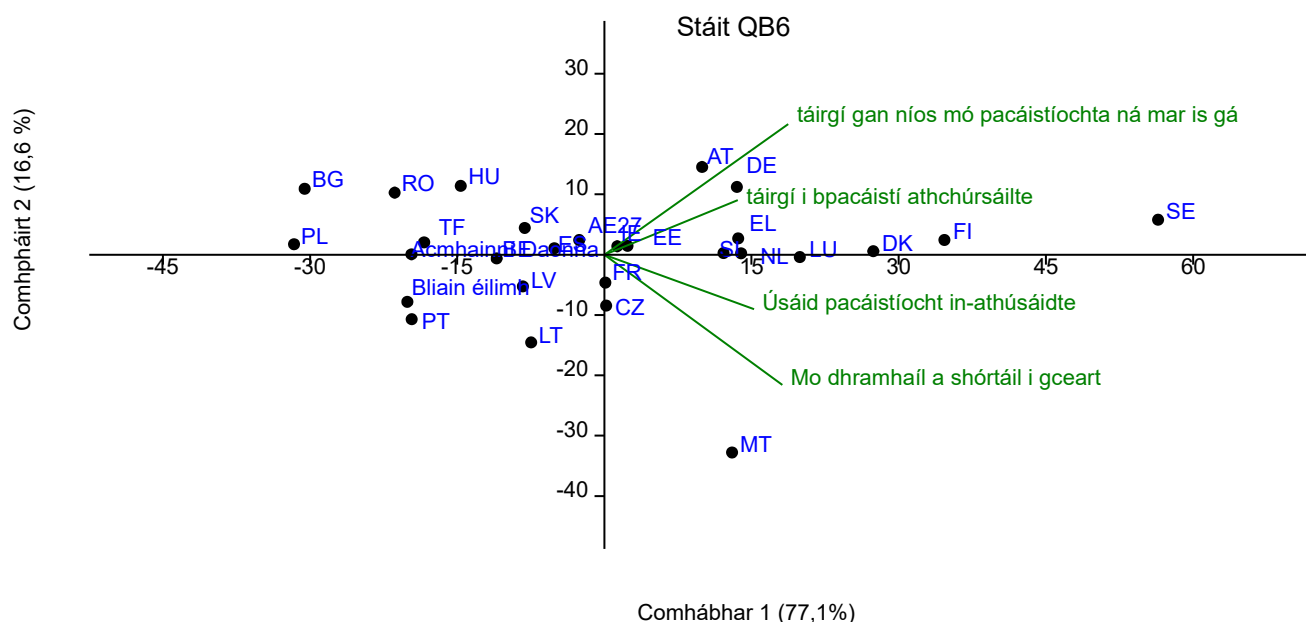
24 Hammer, Ø., Harper, D.A.T., agus P. D. Ryan, 2001. PAST: Pacáiste Bogearraí Staitisticí Paleontological le haghaidh Oideachais agus Anailís Sonraí. Palaeontologia Electronica 4(1): 9pp.
<https://www.nhm.uio.no/english/research/resources/past/>

Gníomhaíocht phearsanta maidir le fadhb an bhruscair

Is é seo ábhar na ceiste C6: "QB6 Cé acu díobh seo a leanas a mheasfá a dhéanamh duit féin chun an méid dramhaíola a laghdú? Roghnaigh na roghanna go léir a bhaineann leat."

Is í an chodarsnacht is mó idir tíortha gníomhacha agus neamhghníomhacha. Deir daoine i roinnt tíortha go bhfuil siad ag déanamh roinnt rudaí (an tSualainn, an Danmhairg, an Fhionlainn), agus deir daoine i dtíortha eile nach bhfuil siad ag déanamh mórán (an Bhulgáir, an Rómáin, an Pholainn, an Ungáir, an Iodáil, an Chróit).

Níl daoine nach bhfuil mórán oideachais acu, daoine a bhfuil teach acu nó daoine difhostaithe chomh gníomhach céanna maidir le dramhaíl a laghdú ná daoine a bhfuil oideachas fada nó bainisteoirí fada acu.



Sonraíochtaí Teicniúla

Idir an 6 Márta agus an 8 Aibreán 2024, rinne Verian (iar-Kantar Public) thar ceann Kantar Belgium tonn 101.2 den suirbhé Eorabharaiméadair, arna iarraidh sin don Choimisiún Eorpach, Ard-Stiúrtóireacht na Cumarsáide, an tAonad um Fhaireachán ar na Meáin agus Eorabharaiméadar.

Clúdaíonn Wave 101.2 daonra náisiúntachtaí faoi seach Bhallstáit an Aontais Eorpaigh, a bhfuil cónaí orthu i ngach ceann de na 27 mBallstát agus atá 15 bliana d'aois agus os a chionn

Is dearadh srathaithe ilchéimneach randamach (dóchúlacht) é dearadh bunúsach an tsampla a chuirtear i bhfeidhm i ngach tír. I ngach tír, déantar an creat samplach a shráthú ar dtús de réir réigiúin NUTS agus laistigh de gach réigiún de réir tomhais uirbeachta (DEGURBA). Léiríonn líon na bpointí samplacha a roghnaíodh i ngach sraith daonra na sraithe 15+. Ag an dara céim tarraingíodh pointí samplála le dóchúlacht i gcomhréir le méid a ndaonra 0+ ó laistigh de gach sraith. Dá bhrí sin, is ionann na samplaí agus críoch iomlán na dtíortha a ndearnadh suirbhé orthu de réir EUROSTAT NUTS II (nó a choibhéis) agus de réir dháileadh dhaonra cónaitheach na náisiúntachtaí faoi seach i dtéarmaí limistéar cathrach, uirbeach agus tuaithe.²⁵

I ngach ceann de na pointí samplála roghnaithe, tarraingíodh comhordanáidí tosaigh go randamach agus úsáideadh uirlis códaithe gee droim ar ais chun an seoladh is gaire don chomhordanáid a shainiú. Ba é an seoladh seo an seoladh tosaigh don tsiúlóid randamach. Roghnaíodh seoltaí breise (gach Nú seoladh) trí ghnáthnósanna imeachta "bealach randamach", ón seoladh tosaigh. I ngach teaghlach, tarraingíodh an freagróir go randamach. Bhí an cur chuige maidir le roghnú randamach ag brath ar mhéid an teaghlaigh. Mar shampla, i gcás teaghlaigh ina bhfuil beirt 15+ ball, úsáideadh an script chun an faisnéiseoir (an duine a thug freagra ar cheistneoir an scagthóra) nó an duine incháilithe eile sa teaghlach a roghnú. I gcás teaghlaigh ina bhfuil triúr ball 15+, úsáideadh an script chun an faisnéiseoir (1/3 den am) nó an bheirt bhall incháilithe eile sa teaghlach a roghnú (2/3 den am). Nuair a roghnaíodh an bheirt bhall eile, dúradh leis an agallóir ansin an duine is óige nó an duine is sine a iarraidh. Sannfadh an script an roghnú go randamach don duine is óige nó don duine is sine a bhfuil an dóchúlacht céanna aige. Leanann an próiseas sin ar aghaidh do cheathrar ball teaghlaigh 15+ — ag iarraidh go randamach ar an duine is óige, ar an dara duine is óige agus ar an duine is sine. Maidir le teaghlaigh le cúigear ball 15+, fillimid ar an riail lá breithe deireanach.

Mura ndearnadh aon teagmháil le duine ar bith sa teaghlach, nó mura raibh an freagróir a roghnaíodh ar fáil (go dona), d'fhéach an t-agallóir ar an teaghlach céanna

suas le trí huair breise (ceithre iarracht teagmhála san iomlán). Ní thugann agallóirí le fios riamh go ndéantar an suirbhé thar ceann an Choimisiúin Eorpaigh roimh ré; féadfaidh siad an fhaisnéis sin a thabhairt nuair a bheidh an suirbhé críochnaithe, arna iarraidh sin

Bhí an chéim earcaíochta beagán difriúil san Ísiltír, san Fhionlainn agus sa tSualainn. Sa dá thír dheireanacha sin, roghnaíodh sampla seoltaí laistigh de gach pointe samplála ón seoladh nó ón gclár daonra (san Fhionlainn, ní dhéantar an roghnú i ngach pointe samplach, ach i roinnt tíortha ina meastar go dtiocfaidh feabhas ar rátaí freagartha). Rinneadh na seoltaí a roghnú go randamach. Rinneadh teagmháil le teaghlaigh ansin ar an nguthán agus earcaíodh iad chun páirt a ghlacadh sa suirbhé. San Ísiltír, úsáidtear sampla défhráma RDD (uimhreacha soghluaiste agus líne talún) toisc nach bhfuil aon chlár cuimsitheach daonra ann agus uimhreacha teileafóin ar fáil. Déantar roghnú na n-uimhreacha ar an dá fhráma ar bhealach randamach agus faigheann gach uimhir dóchúlacht chomhionann roghnúcháin. Murab ionann agus an tSualainn agus an Fhionlainn, tá an sampla neamhbhráilithe.

25 Aicmiú Uirbeach Tuaithe bunaithe ar DEGURBA (https://ec.europa.eu/eurostat/web/céiman_uirbithe/cúlra)

Modh agallaimh de réir tíre

Rinneadh agallaimh duine le duine, go fisiciúil i dtithe daoine nó trí fhís-idirghníomhaíocht chianda sa teanga náisiúnta iomchuí. Is sa tSeicia, sa Danmhairg agus i Málta amháin a rinneadh agallaimh le cian-idirghníomhaíocht físe ('duine le duine ar líne' nó CAVI, Agallamh Ríomhchuidithe Físe).

| Tíortha | Líon na bhfreastalaith ar CAVI | Líon na nIonchúiseam ar CAVI | IOMLÁN na nIdirphlé |
|----------------------|--------------------------------|------------------------------|---------------------|
| An Bheilg (BE) | 1,043 | | 1,043 |
| An Bhulgáir (BG) | 1,065 | | 1,065 |
| An tSeicia (CZ) | 788 | 219 | 1,007 |
| An Danmhairg (DK) | 739 | 244 | 983 |
| An Ghearmáin (DE) | 1,516 | | 1,516 |
| An Eastóin (EE) | 1,007 | | 1,007 |
| Éire (IE) | 1,006 | | 1,006 |
| An Ghréig (EL) | 1,000 | | 1,000 |
| An Spáinn (ES) | 1,009 | | 1,009 |
| An Fhrainc (FR) | 1,012 | | 1,012 |
| An Chróit (HR) | 1,004 | | 1,004 |
| An Iodáil (IT) | 1,034 | | 1,034 |
| An Chipir (CY) | 501 | | 501 |
| An Laitvia (LV) | 1,001 | | 1,001 |
| An Liotuáin (LT) | 1,007 | | 1,007 |
| Lucsamburg (LU) | 507 | | 507 |
| An Ungáir (HU) | 1,008 | | 1,008 |
| Málta (MT) | 345 | 155 | 500 |
| An Ísiltír (NL) | 1,005 | | 1,005 |
| An Ostair (AT) | 1,015 | | 1,015 |
| An Pholainn (PL) | 1,010 | | 1,010 |
| An Phortaingéil (PT) | 1,019 | | 1,019 |
| An Rómáin (RO) | 1,049 | | 1,049 |
| An tSlóivéin (SI) | 1,004 | | 1,004 |
| An tSlóvaic (SK) | 1,011 | | 1,011 |
| An Fhionlainn (FI) | 1,000 | | 1,000 |
| An tSualainn (SE) | 1,023 | | 1,023 |
| Iomlán AE27 | 25,728 | 618 | 26,346 |

Rátaí freagartha

I gcás gach tíre, déantar comparáid idir an sampla freagartha agus an chruinne (i.e. an daonra foriomlán sa tír). Úsáidtear meáchain chun an sampla freagartha a mheaitseáil leis an gcruinne maidir le hinscne de réir aoise, réigiúin agus leibhéal uirbithe. Maidir le meastacháin Eorpacha (i.e. meán an Aontais), déantar coigeartú ar ualuithe na dtíortha aonair, agus iad á n-ualú suas nó síos chun a ndaonra 15+ a léiriú mar chion de dhaonra 15+ an Aontais.

Ríomhtar na rátaí freagartha trí líon iomlán na n-agallamh iomlán a roinnt le líon na seoltaí ar fad ar tugadh cuairt orthu, seachas seoltaí nach bhfuil incháilithe ach lena n-áirítear iad siúd nach eol incháilitheacht ina leith. I gcás rabharta 101.2 de shuirbhé EUROBAROMETER, is iad seo a leanas na rátaí freagartha do thíortha AE27, arna ríomh ag Verian (iar-Kantar Public):

| Tíortha | Rátaí Iomchuí |
|----------------------|---------------|
| An Bheilg (BE) | 53.5% |
| An Bhulgáir (BG) | 48.6% |
| An tSeicia (CZ) | 60.1% |
| An Danmhairg (DK) | 39.9% |
| An Ghearmáin (DE) | 30.2% |
| An Eastóin (EE) | 81.5% |
| Éire (IE) | 38.0% |
| An Ghréig (EL) | 30.8% |
| An Spáinn (ES) | 29.5% |
| An Fhrainc (FR) | 44.4% |
| An Chróit (HR) | 46.3% |
| An Iodáil (IT) | 28.6% |
| An Chipir (CY) | 51.3% |
| An Laitvia (LV) | 35.6% |
| An Liotuáin (LT) | 47.6% |
| Lucsamburg (LU) | 29.8% |
| An Ungáir (HU) | 62.8% |
| Málta (MT) | 64.0% |
| An Ísiltír (NL) | 71.4% |
| An Ostair (AT) | 41.6% |
| An Pholainn (PL) | 44.9% |
| An Phortaingéil (PT) | 50.2% |
| An Rómáin (RO) | 54.9% |
| An tSlóivéin (SI) | 44.7% |
| An tSlóvaic (SK) | 55.7% |
| An Fhionlainn (FI) | 28.7% |
| An tSualainn (SE) | 76.7% |

Corrlaigh earráide

Cuirtear i gcuimhne do léitheoirí gur meastacháin iad torthaí an tsuirbhé, a bhfuil a gcruinneas, agus gach rud comhionann, bunaithe ar mhéid an tsampla agus ar an gcéatadán breathnaithe. Le samplaí de thart ar 1000 agallamh, athraíonn na fórchéatadáin laistigh de na teorainneacha muiníne seo a leanas:

Corrlaigh Staidrimh mar gheall ar an bpróiseas samplála

(leibhéal 95% muiníne)

*tá méideanna samplacha éagsúla i sraitheanna**tá torthaí breathnaithe éagsúla i gcolúin*

| | 5% | 10% | 15% | 20% | 25% | 30% | 35% | 40% | 45% | 50% | |
|---------------|------------|------------|------------|------------|------------|------------|------------|------------|------------|------------|---------------|
| | 95 % | 90% | 85% | 80% | 75% | 70% | 65% | 60% | 55% | 50% | |
| N=50 | 6,0 | 8,3 | 9,9 | 11,1 | 12,0 | 12,7 | 13,2 | 13,6 | 13,8 | 13,9 | N=50 |
| N=500 | 1,9 | 2,6 | 3,1 | 3,5 | 3,8 | 4,0 | 4,2 | 4,3 | 4,4 | 4,4 | N=500 |
| N=1000 | 1,4 | 1,9 | 2,2 | 2,5 | 2,7 | 2,8 | 3,0 | 3,0 | 3,1 | 3,1 | N=1000 |
| N=1500 | 1,1 | 1,5 | 1,8 | 2,0 | 2,2 | 2,3 | 2,4 | 2,5 | 2,5 | 2,5 | N=1500 |
| N=2000 | 1,0 | 1,3 | 1,6 | 1,8 | 1,9 | 2,0 | 2,1 | 2,1 | 2,2 | 2,2 | N=2000 |
| N=3000 | 0,8 | 1,1 | 1,3 | 1,4 | 1,5 | 1,6 | 1,7 | 1,8 | 1,8 | 1,8 | N=3000 |
| N=4000 | 0,7 | 0,9 | 1,1 | 1,2 | 1,3 | 1,4 | 1,5 | 1,5 | 1,5 | 1,5 | N=4000 |
| N=5000 | 0,6 | 0,8 | 1,0 | 1,1 | 1,2 | 1,3 | 1,3 | 1,4 | 1,4 | 1,4 | N=5000 |
| N=6000 | 0,6 | 0,8 | 0,9 | 1,0 | 1,1 | 1,2 | 1,2 | 1,2 | 1,3 | 1,3 | N=6000 |
| N=7000 | 0,5 | 0,7 | 0,8 | 0,9 | 1,0 | 1,1 | 1,1 | 1,1 | 1,2 | 1,2 | N=7000 |
| N=7500 | 0,5 | 0,7 | 0,8 | 0,9 | 1,0 | 1,0 | 1,1 | 1,1 | 1,1 | 1,1 | N=7500 |
| N=8000 | 0,5 | 0,7 | 0,8 | 0,9 | 0,9 | 1,0 | 1,0 | 1,1 | 1,1 | 1,1 | N=8000 |
| N=9000 | 0,5 | 0,6 | 0,7 | 0,8 | 0,9 | 0,9 | 1,0 | 1,0 | 1,0 | 1,0 | N=9000 |
| N=10000 | 0,4 | 0,6 | 0,7 | 0,8 | 0,8 | 0,9 | 0,9 | 1,0 | 1,0 | 1,0 | N=10000 |
| N=11000 | 0,4 | 0,6 | 0,7 | 0,7 | 0,8 | 0,9 | 0,9 | 0,9 | 0,9 | 0,9 | N=11000 |
| N=12000 | 0,4 | 0,5 | 0,6 | 0,7 | 0,8 | 0,8 | 0,9 | 0,9 | 0,9 | 0,9 | N=12000 |
| N=13000 | 0,4 | 0,5 | 0,6 | 0,7 | 0,7 | 0,8 | 0,8 | 0,8 | 0,9 | 0,9 | N=13000 |
| N=14000 | 0,4 | 0,5 | 0,6 | 0,7 | 0,7 | 0,8 | 0,8 | 0,8 | 0,8 | 0,8 | N=14000 |
| N=15000 | 0,3 | 0,5 | 0,6 | 0,6 | 0,7 | 0,7 | 0,8 | 0,8 | 0,8 | 0,8 | N=15000 |
| | 5% | 10% | 15% | 20% | 25% | 30% | 35% | 40% | 45% | 50% | |
| | 95 % | 90% | 85% | 80% | 75% | 70% | 65% | 60% | 55% | 50% | |

Ceistneoir

QB1 Inis dom, le do thoil, a mhéid a aontaíonn tú le gach ceann de na ráitis seo a leanas: Bíonn tionchar díreach ag saincheisteanna comhshaoil ar do shaol laethúil agus ar do shláinte

(LÉIGH AMACH - FREAGRA AMHÁIN)

- 1 Aontaím go hiomlán
 - 2 Is cosúil go n-aontaíonn
 - 3 Tá claonadh ann easaontú
 - 4 Easaontaím go hiomlán
 - 5 Níl a fhios agam
- 1QU E8924 QA7 a Mhodhnaítear

QB2abcd I do thuairim, cé acu de na gníomhaíochtaí seo a leanas a bheadh ar an mbealach is éifeachtaí chun dul i ngleic le fadhbanna comhshaoil? Ar dtús? An dara ceann? An tríú ceathrú?

(SCRÍBHINN AMHÁIN - LÉIGH LÁITHREÁN - IOMLÁN - ÍTIM FREAGRA AMHÁIN)

- 1 A chinntiú ar bhealach níos fearr nach ndéanfaidh táirgí a dhíoltar ar mhargadh an Aontais dochar don chomhshaol
- 2 Infheistíocht a dhéanamh i dTaighde agus Forbairt chun teacht ar réitigh theicneolaíocha
- 3 Níos mó eolais agus oideachais a chur ar fáil le bheith níos neamhdhíobhálaí don chomhshaol
- 4 An dúlra a athbhunú
- 5 A chinntiú go n-urramaítear dlíthe comhshaoil
- 6 Deireadh a chur le fóirdheontais rialtais ar ghníomhaíochtaí a thruaillíonn
- 7 Cánachas ar ghníomhaíochtaí a thruaillíonn a mhéadú
- 8 An geilleagar ciorclach a chur chun cinn trí dhramhaíl a laghdú, agus trí tháirgí a athúsáid nó a athchúrsáil
- 9 Níl aon cheann de na nithe thuas (SPONTANEOUS)
- 10 Níl a fhios agam

2QU NUA

QB3 Cuir in iúl dom a mhéid a aontaíonn tú nó nach n-aontaíonn tú leis an ráiteas seo a leanas.

SHOW SCREEN - LÉIGH AMACH - IOMLÁN - ÍTIM FREAGRA AMHÁIN)

- Aontaím go hiomlán
Claonadh a bheith ann teacht ar chomhaontú

Bhí claonadh ann easaontú

Easaontaím go hiomlán

Níl a fhios agam

1 Tá gá le reachtaíocht chomhshaoil AE chun an comhshaol a chosaint (ÁR dTÍR)

1 2 3 4 5

2 Ba cheart don Aontas cabhrú le tíortha nach bhfuil san Aontas a gcaighdeáin chomhshaoil a fheabhsú

1 2 3 4 5

1QU EB924 QA11

QB4 Cuir in iúl dom a mhéid a aontaíonn tú nó nach n-aontaíonn tú leis na ráitis seo a leanas maidir leis an gcostas a bhaineann le truailliú a ghlanadh.

(LÉIGH LÉIGH Amach — NÁ Iompórtáil - LÍNE FREAGRA AMHÁIN)

Aontaím go hiomlán

Claonadh a bheith ann teacht ar chomhaontú

Bhí claonadh ann easaontú

Easaontaím go hiomlán

Níl a fhios agam

1 Ba cheart d'údaráis phoiblí íoc as na costais a bhaineann le truailliú a ghlanadh

1 2 3 4 5

2 Ba cheart do chuideachtaí íoc as na costais a bhaineann lena dtruailliú a ghlanadh

1 2 3 4 5

1QU NUA

QB5 An gceapann tú gurb é... méid an mhaoinithe phoiblí chun tacú leis an aistriú chuig geilleagar níos glaise in [ÁR dTÍR]?

(LÉIGH AMACH – FREAGRA AMHÁIN)

1 Díreach i gceart

2 Ní leor

3 An iomarca

4 Níl a fhios agam

1QU NUA

QB6 Cé acu díobh seo a leanas a mheasfá a dhéanfadh tú féin chun an méid dramhaíola a laghdú? Roghnaigh na roghanna go léir a bhaineann leat.

(SCRÍBHINN COSTAIS - LÉIGH UIMH - IOMLÁN — IOMLÁN — D'FHEIDHMIÚCHÁIN AR FHEIDHMIÚCHÁIN Iomláine)

- 1 Bain úsáid as pacáistíocht in-athúsáidte
- 2 Mo dhramhaíl a shórtáil i gceart lena hathchúrsáil
- 3 Táirgí a cheannach go príomha i bpacáistí athchúrsáilte
Táirgí a cheannach go príomha nach bhfuil níos mó pacáistithe ná mar is gá
- 5 Níl aon cheann de na nithe thuas (SPONTANEOUS)

1QU NUA

QB7ab I do thuairim, cé acu de na cineálacha dramhaíola seo a leanas is mó a bhfuil fadhbanna ag baint leo (ÁR dTÍR)? Ar dtús? Agus ansin?

(SCRÍBHINN AMHÁIN - LÉIGH AMACH - Ítim FREAGRA AMHÁIN)

- 1 Dramhaíl phlaisteach
- 2 Dramhaíl leictreonach
- 3 Dramhaíl ceallraí
- 4 Dramhaíl bhia
- 5 Dramhaíl teicstíle
- 6 Dramhaíl cheimiceach
- 7 Gach ceann díobh seo (SPONTANEOUS)
- 8 Níl aon cheann díobh seo (SPONTANEOUS)
- 9 Níl a fhios agam

1QU NUA

QB8 Nuair a cheannaíonn tú táirgí cosúil le troscán, teicstílí, nó gléasanna leictreonacha, an mbeifeá sásta níos mó a íoc as táirgí atá níos éasca a dheisiú, a athchúrsáil agus / nó a tháirgeadh ar bhealach atá inbhuanaithe ó thaobh an chomhshaoil de?

(LÉIGH AMACH – FREAGRA AMHÁIN)

- 1 Tá
- Uimh. 2
- 3 Níl a fhios agam

1QU NUA

D'fhonn sláinte an duine agus an comhshaol a chosaint ar cheimiceáin ghuaiseacha, an gceapann tú go bhfuil an leibhéal reatha cosanta san AE...

(LÉIGH AMACH – FREAGRA AMHÁIN)

- 1 Ró-ard agus ba chóir é a laghdú
- 2 Ag an leibhéal ceart
- 3 Ró-íseal agus ba chóir é a mhéadú
- 4 Níl a fhios agam

1QU NUA

QB10 Baineann na ráitis seo a leanas le táirgí laethúla, mar shampla pannaí friochta, bréagáin, agus glantaigh glantacháin.

Cuir in iúl dom a mhéid a aontaíonn tú nó nach n-aontaíonn tú leis na ráitis seo a leanas.

(LÉIGH LÉIGH Amach — Ítimí ROTATE 2 agus 3 — LÍNE PER FREAGRA AMHÁIN)

- Aontaím go hiomlán
- Claonadh a bheith ann teacht ar chomhaontú
- Bhí claonadh ann easaontú
- Easaontaím go hiomlán
- Níl a fhios agam

1 Cuireann tú sábháilteacht cheimiceach táirgí san áireamh agus ceannacháin á ndéanamh agat

1 2 3 4 5

2 Tá imní ort faoin tionchar a bhíonn ag ceimiceáin dhíobhálacha atá i dtáirgí laethúla ar an gcomhshaol

1 2 3 4 5

3 Tá tú buartha mar gheall ar an tionchar a bhíonn ag ceimiceáin díobhálach i dtáirgí ó lá go lá ar do alt séh

1 2 3 4 5

1.5QU E8924 QA7 Modhnaithe

QB11 Ar chuala tú trácht ar an téarma PFAS, ar a dtugtar 'ceimiceáin go deo' freisin?

(LÉIGH AMACH – FREAGRA AMHÁIN)

- 1 Tá
- Uimh. 2
- 3 Níl a fhios agam

1QU NUA

QB12 Réamhrá téacs

(LÉIGH AMACH)

Is ceimiceáin de dhéantús an duine iad PFAS, ar a dtugtar "ceimiceáin go deo" freisin a úsáidtear i go leor táirgí, mar phacáistíú bia, pannaí neamh-bata, éadaí lasmuigh, agus go leor eile. Tá airionna

úsáideacha acu, cosúil le teas, ola, stains nó uisce a fhriotú, nó úsáidtear iad le haghaidh bratuithe neamhbata. Is féidir le go leor PFASanna éifeachtaí díobhálacha a bheith acu ar an gcomhshaol agus ar shláinte an duine agus ar shláinte ainmhithe agus meastar gur "ceimiceáin go deo" iad toisc nach ndíghrádaíonn siad agus gur féidir leo leanúint ar aghaidh sa chomhshaol ar feadh i bhfad.

QB12 Cá mhéad a aontaíonn tú nó a easaontaíonn tú leis na ráitis seo a leanas?

(LÉIGH LÉIGH Amach — NÁ Iompórtáil — LÍNE PER FREAGRA AMHÁIN)

Aontaím go hiomlán

Claonadh a bheith ann teacht ar chomhaontú

Bhí claonadh ann easaontú

Easaontaím go hiomlán

Níl a fhios agam

1 Tá inní ort faoi na héifeachtaí sláinte féideartha a bhaineann le bheith nochtaithe do PFAS.

12 3 4 5

2 Tá inní ort faoi éifeachtaí PFAS ar an gcomhshaol.

1QU NUA

CB13ab Cé acu de na gníomhaíochtaí seo a leanas ar cheart don Aontas tús áite a thabhairt dóibh chun an dúlra a chosaint?

(LÉIGH AMACH - FREAGRA AMHÁIN)

1 Leathnaigh na limistéir ina bhfuil an dúlra faoi chosaint

2 An dúlra a athchóiriú chun damáiste de bharr ghníomhaíochtaí an duine a chúiteamh

3 Rialacha maidir le caomhnú an dúlra a neartú agus a chinntiú go n-urramaítear iad

4 Na saoránaigh a chur ar an eolas ar bhealach níos fearr faoi thábhacht an dúlra

5 A chinntiú go gcosnaítear an dúlra agus forbairtí nó bonneagar nua á bpleanáil

6 Ceann ar bith (SPONTANEOUS)

7 Níl a fhios agam

1QU NUA

QB14 Cé chomh heolach agus a bhraitheann tú faoi fhadhbanna a bhaineann le huisce amhail truailliú, tuilte, triomaigh nó úsáid neamhéifeachtúil uisce in (ÁR dTÍR)?

(LÉIGH AMACH - FREAGRA AMHÁIN)

1 Eolas an-mhaith

2 Eolas maith

3 Níl siad ar an eolas go maith

4 Gan a bheith curtha ar an eolas ar chor ar bith

5 Níl a fhios agam

1QU NUA

Téigh go léir

QB15abcd Cad iad na príomhbhagairtí a bhaineann le huisce i (ÁR dTÍR) dar leat? Ar dtús? An dara ceann? An tríú ceann? Ceathrú?

(LÉIGH AMACH - FREAGRA AMHÁIN)

1 Pollution

2 Athrú aeráide

3 Gnáthóga nádúrtha a dhíghrádú

4 thuilte

5 Triomaigh

6 Ganntanas uisce

7 Fás algaí

8 Ró-thomhaltas agus diomailt uisce

9 Gan aon bhagairt eile

10 Eile (SPONTANEOUS)

1 1 Níl a fhios agam

2QU NUA

QB16 I do thuairim, tá gach ceann de na haisteoirí seo a leanas ag déanamh an iomarca faoi láthair, faoi cheart nó go leor chun uisce a úsáid go héifeachtach i (ÁR dTÍR)

(LÉIGH LÉIGH Amach — NÁ RÁITEAS - LÍNE FREAGRA AMHÁIN)

Níl goleor oinge ann

Ag déanamh mar gheall ar an méid ceart

Doing i bhfad ró-

Níl a fhios agam

1 Tionscal

1 2 3 4

2 Líon tí

1 2 3 4

3 Talmhaíocht

1 2 3 4

4 Táirgeoirí fuinnimh

1 2 3 4

5 Iascach, dobharshaothrú

1 2 3 4

6 Turasóireacht

1 2 3 4

7 Riarachán Poiblí

1 2 3 4

3.SQU NUA

CB17 An gceapann tú gur cheart don Aontas bearta breise a mholadh chun aghaidh a thabhairt ar fhadhbanna uisce san Eoraip?

(LÉIGH AMACH - FREAGRA AMHÁIN)

1 Tá

Uimh. 2

3 Níl a fhios agam

1QU NUA

