



EUROBAROMETRU SPEĊJALI 550

L-attitudnijiet lejn l-ambjent

tal-Ewropej

Rapport tal-EWROBAROMETRU
MARCH-APRIL TAL-QASAM-XOGHOL 2024



Ewrobarometru Speċjali 550 Ambjent

Dan l-istħarriġ intalab mill-Kummissjoni Ewropea, id-Direttorat Ġenerali għall-Ambjent (DG ENV) u għe kkoordinat mill-Kummissjoni Ewropea, id-Direttorat Ġenerali għall-Komunikazzjoni (DG COMM l-Unità "Monitoraġġ tal-Midja u Ewrobarometru")

Dan id-dokument ma jirrapprezentax il-fehma tal-Kummissjoni Ewropea. L-interpretazzjonijiet u l-opinjoni jiet li jinsabu fih huma biss dawk tal-awturi.

Titlu tal-proġett L-attitudnijiet tal-Ewropej lejn l-ambjent - Rapport

Verżjoni lingwistika MT PDF

Mezzi tax-xandir/Volum PDF/Volum_01

Numru tal-katalogu KH-02-24-515—EN—N

ISBN 978-92-68—15428-1

DOI 10.2779/07854

© L-Unjoni Ewropea, 2024

<https://www.europa.eu/eurobarometer>

Kreditu għar-ritratti: Getty Immagnijiet



Dokument imħejji minn Pierre Dieumegard għal [Europe-Democracy-Esperanto](#).

L-għanta' dan id-dokument "provviżorju" huwa li jippermettili aktar nies fl-Unjoni Ewropea jsiru jafu bid-dokumenti prodotti mill-Unjoni Ewropea (u ffinanzjati mit-taxxi tagħhom).

Jekk ma jkunx hemm traduzzjonijiet, iċ-ċittadini jiġu esklużi mid-dibattitu.

Dan id-dokument "Eurobarometer" [kien jeżisti biss bl-Ingliż](#), f'fajl pdf. Mill-fajl inizjali, hloqna odt-file, imħejji mis-software Libre Office, għat-traduzzjoni awtomatika għal lingwi oħra. Ir-riżultati ssaħuma [disponibbli fil-lingwi uffiċjali kollha](#).

Huwa mixtieq li l-amministrazzjoni tal-UE tieħu f'idejha t-traduzzjoni ta' dokumenti importanti. "Dokumenti importanti" mhumiex biss liġijiet u regolamenti, iżda wkoll l-informazzjoni importanti meħtieġa biex jittieħdu deċiżjonijiet infurmati flimkien.

Sabiex niddiskutu l-futur komuni tagħna flimkien, u biex nippermettu traduzzjonijiet affidabbli, il-lingwa internazzjonali Esperanto tkun utli ħafna minħabba s-sempliċità, ir-regolarità u l-preċiżjoni tagħha.

Ikkuntattjana:

[Kontakto \(europokune.eu\)](mailto:europokune.eu)

<https://e-d-e.org/-Kontakti-EDE>

Werrej

Introduzzjoni.....	4
Introduzzjoni.....	5
Metodoloġija.....	5
Sejbiet ewlenin.....	6
I. Perċezzjonijiet ġenerali ta' kwistjonijiet ambjentali.....	8
1. L-impatt ta' kwistjonijiet ambjentali fuq il-ħajja ta' kuljum u s-saħħa.....	9
2. Modi kif jiġu indirizzati l-problemi ambjentali.....	12
II Attitudnijiet lejn il-politika u l-leġiżlazzjoni ambjentali.....	18
1. Ir-rwol tal-UE fit-tfassil tal-politika ambjentali.....	19
2. Il-prijoritajiet tal-UE fil-protezzjoni tan-natura.....	23
3. Finanzjament pubbliku biex jappoġġa t-tranzizzjoni lejn ekonomija aktar ekoloġika.....	26
4. Responsabbiltà għat-tindif tat-tniġġis.....	29
III. Ekonomija ekoloġika u ċirkolari.....	33
1. Azzjonijiet taċ-ċittadini biex jitnaqqas l-iskart.....	34
2. L-aktar tipi problematiċi ta' skart.....	38
3. Ir-rieda li nħallsu aktar għal prodotti sostenibbli.....	43
IV. Sustanzi kimiċi perikolużi.....	45
1. Il-protezzjoni ambjentali tal-UE minn sustanzi kimiċi perikolużi.....	46
2. Tħassib dwar sustanzi kimiċi perikolużi.....	50
a) Tħassib dwar l-impatt ta' sustanzi kimiċi ta' ħsara fuq l-ambjent.....	51
b) Tħassib dwar l-impatt ta' sustanzi kimiċi ta' ħsara fuq is-saħħa.....	52
c) Il-kontabilità għas-sigurtà kimika tal-prodotti meta jsir ix-xiri.....	53
3. Għarfien u tħassib awtorapporati dwar il-PFAS.....	55
a) Għarfien awtodikjarat tal-PFAS.....	55
b) Tħassib dwar il-PFAS.....	58
V. Kwistjonijiet relatati mal-ilma.....	64
1. Għarfien dwar problemi relatati mal-ilma fil-livell nazzjonali.....	65
2. Theddid ewlieni marbut mal-ilma.....	68
3. Ir-rwol tal-partijiet ikkonċernati nazzjonali fil-ġestjoni effiċjenti tal-ilma.....	72
4. Miżuri addizzjonali biex jiġu indirizzati l-problemi tal-ilma fl-Ewropa.....	78
Konklużjoni.....	81
Osservazzjonijiet:.....	83
Għarfien ta' "sustanzi kimiċi għal dejjem".....	83
Il-politika dwar l-ilma.....	85
Azzjonipersonali dwar il-problema tal-iskart.....	86
Speċifikazzjonijiet Tekniċi.....	87
Kwestjonarju.....	92



Introduzzjoni

Introduzzjoni

Dan ir-rapport jipprezenta r-riżultati tal-istħarriġ tal-opinjoni pubblika tal-Ewrobarometru Speċjali 550 dwar l-ambjent.

Id-Direttorat Ġenerali għall-Ambjent huwa d-dipartiment tal-Kummissjoni Ewropea responsabbli għall-politika tal-UE dwar l-ambjent. Hija għandha l-għan li tippoteġi, tippreserva u ttejjeb l-ambjent għall-ġenerazzjonijiet preżenti u futuri, tipproponi u timplimenta politiki li jiżguraw livell għoli ta' protezzjoni ambjentali u jippreservaw il-kwalità tal-ħajja taċ-ċittadini tal-UE. Tiżgura wkoll li l-Istati Membri japplikaw il-liġi ambjentali tal-UE b'mod korrett u tirrapprezenta lill-Unjoni Ewropea fi kwistjonijiet ambjentali f'laqgħat internazzjonali¹.

Metodoloġija

Dan l-Ewrobarometru Speċjali 550 dwar l-ambjent kien parti mill-mewġa 101.2 tal-Ewrobarometru, u sar bejn is-6 ta' Marzu u t-8 ta' April 2024. Madwar 26,346 risponent minn gruppi soċjali u demografiċi differenti ġew intervistati fil-lingwa nazzjonali xierqa. Dan l-istħarriġ ġie kkummissjonat mid-Direttorat Ġenerali għall-Ambjent (DG ENV) tal-Kummissjoni Ewropea.

Il-metodoloġija użata kienet dik tal-istħarriġ tal-Ewrobarometru Standard imwettaq mid-Direttorat Ġenerali għall-Komunikazzjoni (l-Unità tal-"Monitoraġġ tal-Midja u l-Ewrobarometru")². L-intervisti saru wiċċ imb wiċċ, jew fiżikament fid-djar tan-nies jew permezz ta' interazzjoni bil-vidjo mill-bogħod bil-lingwa nazzjonali xierqa. Intervisti b'interazzjoni bil-vidjo mill-bogħod ("online face-to-face" jew CAVI, Intervisti bil-Vidjo Assistiti mill-Kompjuter), li saru biss fiċ-Ċekja, fid-Danimarka, f'Malta u fil-Finlandja. Nota teknika dwar l-intervisti mwettqa mill-istituti membri tan-network Verian hija annessa ma' dan ir-rapport.

Matul ir-rapport, ir-riżultati huma mqabbla mal-Ewrobarometru Speċjali 501 tal-2019.³⁴

Nixtiequ niringrazzjaw lin-nies madwar l-Unjoni Ewropea li offrew il-hin tagħhom biex jieħdu sehem f'dan l-istħarriġ.

Mingħajr il-parteeċipazzjoni attiva tagħhom, dan l-istudju ma kienx ikun possibbli.

Nota: F'dan ir-rapport, il-pajjiżi tal-UE ssir referenza għalihom permezz tal-abbrevjazzjonijiet uffiċjali tagħhom, kif elenkati hawn taħt:

Il-Belġju	BE	Il-Litwanja	LT
Il-Bulgarija	BG	Il-Lussemburgu	LU
Iċ-Ċekja	CZ	L-Ungerija	HU
Id-Danimarka	DK	Malta	MT
Il-Ġermanja	DE	Il-Pajjiżi I-Baxxi	il-Pajjiżi I-Baxxi
L-Estonja	EE	L-Awstrija	AT
L-Irlanda	IE	Il-Polonja	PL
Il-Greċja	il-Greċja	Il-Portugall	PT
Spanja	ES	Ir-Rumanija	RO
Franza	FR	Is-Slovenja	SI
Il-Kroazja	HR	Is-Slovakkja	SK
L-Italja	IT	Il-Finlandja	F ??
Ir-Repubblika ta' Ċipru	CY *	L-Iżvezja	SE
Il-Latvja	LV		

L-Unjoni Ewropea — medja ponderata għas-27 Stat Membru UE27


* Ċipru kollu kemm hu huwa wieħed mis-27 Stat Membru tal-Unjoni Ewropea. Madankollu, l-"acquis communautaire" ġie sospiż fil-parti tal-pajjiż li mhijiex ikkontrollata mill-gvern tar-Repubblika ta' Ċipru. Għal raġunijiet prattiċi, huma biss l-intervisti mwettqa fil-parti tal-pajjiż ikkontrollata mill-gvern tar-Repubblika ta' Ċipru li huma inklużi fil-kategorija "CY" u fil-medja tal-EU-27.

1 http://ec.europa.eu/dgs/environment/index_en.htm

2 L-approċċi metodoloġiċi tal-Ewrobarometru: <https://europa.eu/eurobarometer/about/eurobarometer>

3 <https://europa.eu/eurobarometer/surveys/detail/2257>

4 Ta' min jinnota li t-tqabbil tax-xejriet jinkludi wkoll ir-riżultati mir-Renju Unit.



Sejbiet ewlenin

Hemm tħassib mifruż dwar l-impatt ta' kwistjonijiet ambjentali fuq il-ħajja ta' kuljum tal-Ewropej u fuq saħħithom.

- Aktar minn tliet kwarti tal-Ewropej (78%) jaqblu li l-kwistjonijiet ambjentali għandhom effett dirett fuq il-ħajja tagħhom ta' kuljum u fuq saħħithom.
- Aktar minn erbgħa minn kull ħames risponenti (84 %) huma mħassba dwar l-impatt fuq is-saħħa tagħhom tas-sustanzi kimiċi preżenti fil-prodotti ta' kuljum, filwaqt li proporzjon simili (84 %) huwa mħasseb dwar l-impatt tas-sustanzi kimiċi ta' ħsara fil-prodotti ta' kuljum fuq l-ambjent. Is-sejbiet naqsu bi ftit mill-istħarriġ preċedenti fl-2019. Aktar minn sebgħa minn kull għaxar risponenti (72 %) iqisu s-sikurezza kimika tal-prodotti meta jixtru.
- Madwar sitta minn kull għaxar Ewropej iqisu l-iskart tal-plastik (61 %) u l-iskart kimiku (60 %) bħala l-aktar tipi problematiċi ta' skart f'pajjiżhom. L-iskart elettroniku huwa terz imbiegħed, u ssemma minn 27 % ta' dawġ li wiegħbu.
- Meta ġew mistoqsija dwar it-tħeddid ewlieni marbut mal-kwistjonijiet tal-ilma f'pajjiżhom, 21 % ta' dawġ li wiegħbu semmew it-tniġġis, segwiti mill-konsum żejjed u l-ħela tal-ilma (17 %).

Għarfien u fehim mhux ugwali tal-kwistjonijiet ambjentali

- Maġġoranza żgħira tal-Ewropej (51 %) iħossuom infurmati tajjeb dwar problemi relatati mal-ilma, bħat-tniġġis, l-għargħar, in-nixfiet jew l-użu ineffiċjenti tal-ilma f'pajjiżhom. Madankollu, proporzjon kemxejn iżgħar (48 %) ma jħossuomx infurmati tajjeb dwar kwistjonijiet relatati mal-ilma.
- Meta jitkejjel l-għarfien awtorapportat tat-terminu PFAS (magħruf ukoll bħala "sustanzi kimiċi għal dejjem"), 29 % biss tar-risponenti semgħu bit-terminu qabel l-istħarriġ, filwaqt li 71 % ma semgħuhx.

Appoġġ qawwi għal bidliet fundamentali fis-socjetà sabiex tiġi restawrata n-natura u jifħares l-ambjent

- Meta ntalbu jidentifikaw l-aktar modi effettivi biex jiġu indirizzati l-problemi ambjentali, kważi sitta minn kull għaxar Ewropej jaħsbu li l-promozzjoni tal-ekonomija ċirkolari permezz tat-tnaqqis tal-iskart (58 %) u l-użu mill-ġdid jew ir-riċiklaġġ tal-prodotti hija l-aktar mod effettiv biex jiġu indirizzati l-problemi ambjentali. Total ta' 55 % isemmu "l-iżguraw aħjar li l-prodotti mibjugħa fis-suq tal-UE ma jikkontribwixxux għall-ħsara lill-ambjent". Barra minn hekk, aktar minn wieħed minn kull żewġ risponenti (52 %) iqisu li "l-iżguraw li l-lijiet ambjentali jiġu rispettati" huwa l-aktar mod effettiv biex jiġu indirizzati l-problemi ambjentali.
- F'għaxar Ewropej (92%) jikkunsidraw li l-kumpaniji għandhom iħallsu għall-ispejjeż tat-tindif tagħhom.
- Kważi tliet kwarti ta' dawġ li wiegħbu (74 %) għadhom jaqblu mad-dikjarazzjoni li l-awtoritajiet pubbliċi għandhom iħallsu għall-ispejjeż tat-tindif tat-tniġġis.

- Sitta minn kull għaxar Ewropej jaħsbu li l-ammont ta' finanzjament pubbliku biex jappoġġa t-tranzizzjoni lejn ekonomija aktar ekoloġika mhuwiex biżżejjed f'pajjiżhom.
- Barra minn hekk, meta ġew mistoqsija jekk il-partijiet ikkonċernati nazzjonali humiex qed jagħmlu biżżejjed biex jużaw l-ilma b'mod effiċjenti, il-maġġoranza ta' dawġ li wiegħbu jqisu li l-ebda waħda mill-partijiet ikkonċernati ma kienet qed tagħmel dan. 75 % tal-Ewropej iqisu li l-industrija mhijiex qed tagħmel biżżejjed biex tuża l-ilma b'mod effiċjenti, madwar żewġ terzi ta' dawġ li wiegħbu jaħsbu wkoll li l-produtturi tal-enerġija (67 %), it-turiżmu (66 %) u l-amministrazzjoni pubblika (65 %) bħalissa mhumiex qed jagħmlu biżżejjed biex jużaw ir-riżorsi tal-ilma b'mod effiċjenti f'pajjiżhom.

Il-leġiżlazzjoni l-politika tal-UE huma kruċjali għall-ħarsien tal-ambjent

- It-tiħiħ tar-regoli dwar il-konservazzjoni tan-natura u l-iżguraw li dawn jiġu rispettati (24 %), segwiti mill-qrib billi jiġi żgurat li n-natura tiġi protetta meta jiġu ppjanati żviluppi jew infrastruttura ġodda (22 %) u r-restawr tan-natura biex tiġi kkompensata l-ħsara kkawżata mill-attivitajiet tal-bniedem (22 %) huma meqjusa bħala l-prijoritajiet ewlenin tal-UE fil-protezzjoni tan-natura.
- Madwar erbgħa minn kull ħamsa (84 %, + 1 punt perċentwali meta mqabbel mal-istħarriġ tal-Ewrobarometru tal-2019) jaqblu li l-leġiżlazzjoni ambjentali tal-UE hija meħtieġa għall-protezzjoni tal-ambjent f'pajjiżhom, filwaqt li proporzjon kemxejn iżgħar (81 %, -1 punt perċentwali meta mqabbel mal-istħarriġ tal-2019) jaqblu li l-UE għandha tassisti lill-Istati Membri mhux tal-UE biex itejbu l-istandards ambjentali tagħhom.
- Aktar minn tliet kwarti (78 %) tal-Ewropej iqisu li l-UE għandha tipproponi miżuri addizzjonali biex tindirizza l-problemi relatati mal-ilma fl-Ewropa.
- Fir-rigward tas-sustanzi kimiċi perikolużi, aktar minn nofs l-Ewropej (52 %) iqisu li l-livell attwali ta' protezzjoni tas-saħħa tal-bniedem u tal-ambjent minn sustanzi kimiċi perikolużi huwa baxx wisq u għandu jiżdied.

L-imġiba tal-konsumatur qed timxi lejn is-sostenibbiltà

- Kważi sitta minn kull għaxar risponenti huma lesti li jħallsu aktar għal prodotti sostenibbli (59 %).
- 72% tal-Ewropej jiddikjaraw li jqisu s-sigurtà kimika tal-prodotti meta jixtru.
- Meta ġew mistoqsija dwar dak li r-risponenti kienu se jagħmlu personalment biex inaqqsu l-ammont ta' skart, 66 % iddikjaraw li kienu se jikkunsidraw is-separazzjoni korretta tal-iskart tagħhom għar-riċiklaġġ. 52 % jużaw imballaġġ li jista' jerġa' jintuża u 49 % primarjament jixtru prodotti li ma għandhomx aktar imballaġġ milli meħtieġ. 41 % primarjament jixtru prodotti f'pakketti riċiklati.



I. Perċezzjonijiet ġenerali ta' kwistjonijiet ambjentali

Dan l-ewwel kapitlu jesplora kif il-kwistjonijiet ambjentali jaffettwaw il-ħajja u s-saħħa ta' kuljum. Imbagħad tidħol f'analizi tal-aktar modi effettivi biex jiġu indirizzati dawn l-isfidi ambjentali.

1. L-impatt ta' kwistjonijiet ambjentali fuq il-ħajja ta' kuljum u s-saħħa

Aktar minn tliet kwarti tal-Ewropej jaħsbu li l-kwistjonijiet ambjentali għandhom effett dirett fuq il-ħajja ta' kuljum u s-saħħa tagħhom.

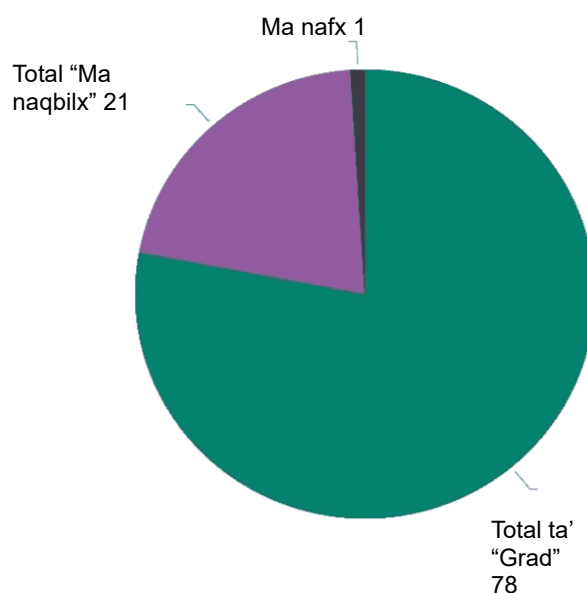
78 % ta' dawk li wiegħbu jqisu li l-kwistjonijiet ambjentali għandhom effett dirett fuq il-ħajja ta' kuljum u s-saħħa tagħhom -⁵ inklużi 36 % li jaqblu bis-sħiħ ma' din id-dikjarazzjoni u 42 % li għandhom it-tendenza li jaqblu magħha. Ftit aktar minn wieħed minn kull fiansa ta' dawk li wiegħbu ma jaqblux ma' din id-dikjarazzjoni (21 %, + 1 punt percentwali mill-2019), b'16 % li għandhom it-tendenza li ma jaqblux u 5 % li ma jaqblux totalment. 1 % ta' dawk li wiegħbu "ma jafux" jew ma tawx tweġiba (-1 punt percentwali).

Fis-27 Stat Membru kollha, mill-inqas sitta minn kull għaxra li wiegħbu jqisu li l-kwistjonijiet ambjentali għandhom effett dirett fuq il-ħajja ta' kuljum u s-saħħa tagħhom. Madankollu, ir-rati ta' approvazzjoni jvarjaw ħafna fost l-Istati Membri, u jilħqu minn 98 % f' Malta, 95 % fil-Greċja, 93 % f'Ċipru u Spanja u 90 % fil-Portugall, fejn huma l-ogħla, sa 60 % fl-Estonja, 61 % fid-Danimarka u 64 % fil-Ġermanja, fejn huma l-aktar baxxi.

F'ħames Stati Membri, aktar minn nofs ir-rispondenti jaqblu bis-sħiħ mad-dikjarazzjoni li l-kwistjonijiet ambjentali għandhom effett dirett fuq il-ħajja u s-saħħa tagħhom ta' kuljum, jiġifieri Malta (83 %), Ċipru (73 %), Spanja (61 %), il-Greċja (60 %) u l-Lussemburgu (54 %).

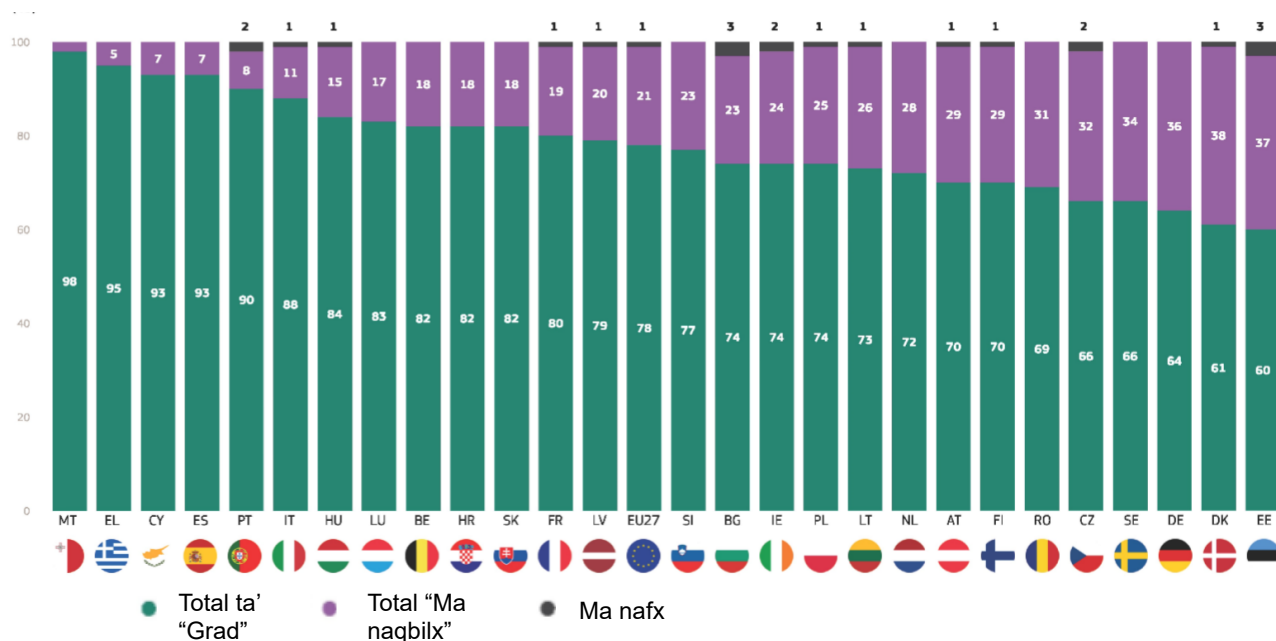
Min-naħa l-oħra, f'sitt Stati Membri mill-inqas tlieta minn kull għaxar rispondenti ma jaqblux ma' din id-dikjarazzjoni, l-aktar notevoli fid-Danimarka (38 %), fl-Estonja (37 %) u fil-Ġermanja (36 %). Id-Danimarka (16 %) u l-Iżvezja (13 %) għandhom l-ogħla proporzjon ta' rispondenti li ma jaqblu xejn ma' din id-dikjarazzjoni.

QB1. Jekk jogħġbok għidli sa liema punt taqbel jew ma taqbilx ma' kull waħda mid-dikjarazzjonijiet li ġejjin:- Il-kwistjonijiet ambjentali għandhom effett dirett fuq il-ħajja u s-saħħa tiegħek ta' kuljum (UE27) (%)



5 QB1. Jekk jogħġbok għidli sa liema punt taqbel jew ma taqbilx ma' kull waħda mid-dikjarazzjonijiet li ġejjin: Il-kwistjonijiet ambjentali għandhom effett dirett fuq il-ħajja u s-saħħa tiegħek ta' kuljum.

QB1. Jekk jogħġbok għidli sa liema punt taqbel jew ma taqbilx ma' kull waħda mid-dikjarazzjonijiet li ġejjin. Il-kwistjonijiet ambjentali għandhom effett dirett fuq il-hajja u s-saħħa tiegħek ta' kuljum (%)



Mill-2019, il-proporzjon ta' risponenti li jqisu li l-kwistjonijiet ambjentali għandhom impatt dirett fuq il-hajja ta' kuljum u s-saħħa tagħhom żdied fi 11-il Stat Membru, b'mod partikolari fl-Iżvezja (66%, +10) u fin-Netherlands (72%, +9), filwaqt li l-proporzjonijiet baqgħu l-istess fil-Germanja (88%), fil-Kroazja (82%) u fiċ-Ċekja (66%). Il-proporzjonijiet naqsu fi 13-il Stat Membru, inklużi l-Irlanda (74 %, -10) u l-Estonja (60 %, -10).

L-analiżi tad-dejta soċjodemografika turi dan li ġej:

Is-sejbiet huma ġeneralment konsistenti fost gruppi soċjodemografiċi differenti, għalkemm hemm xi differenzi żgħir. In-nisa huma aktar probabbli mill-irġiel li jaqblu li l-kwistjonijiet ambjentali għandhom effett dirett fuq il-ħajja u s-saħħa tagħhom ta' kuljum (79 % vs. 76 %), filwaqt li l-qbil huwa oġġla fost dawk li għandhom bejn l-40 u l-54 sena (80 %) milli fi gruppi ta' età oħra (70 %). Il-ftehim huwa aktar baxx fost dawk li wieġbu li jgħixu f'żoni rurali (76 %) meta mqabbla ma' dawk li jgħixu fi bliet kbar (82 %).

QB1 Jekk jogħġbok għidli sa liema punt taqbel jew ma taqbilx ma' kull waħda mid-dikjarazzjonijiet li ġejjin. Il-kwistjonijiet ambjentali għandhom effett dirett fuq il-ħajja u s-saħħa tiegħek ta' kuljum (% - UE)

	Total ta' "Grad"	Total "Ma naqbilx"	Ma nafx
UE27	78	21	1
Ġeneru			
Raġel	76	23	1
Mara	79	20	1
Età			
15-24	77	22	1
25-39	77	23	0
40-54	80	20	0
55+	77	22	1
Edukazzjoni (Tmiem ta')			
15-	77	22	1
16-19	76	23	1
20+	80	20	0
Għadu qed jistudja	80	19	1
Diffikultajiet fil-ħlas tal-kontijiet			
Il-biċċa l-kbira tal-ħin	75	24	1
Minn żmien għal żmien	78	21	1
Kważi qatt / Qatt	77	22	1
Ikkunsidra li tappartjeni għal			
Il-klassi tal-ħaddiema	77	22	1
Il-klassi tan-nofs t'isfel	77	23	0
Il-klassi tan-nofs	79	21	0
Il-klassi tan-nofs ta' fuq	79	21	0
Il-klassi ta' fuq	74	26	0
Urbanizzazzjoni suġġettiva			
Villaġġ rurali	76	23	1
Belt żgħira / ta' daqs medju	76	23	1
Belt kbira	82	17	1

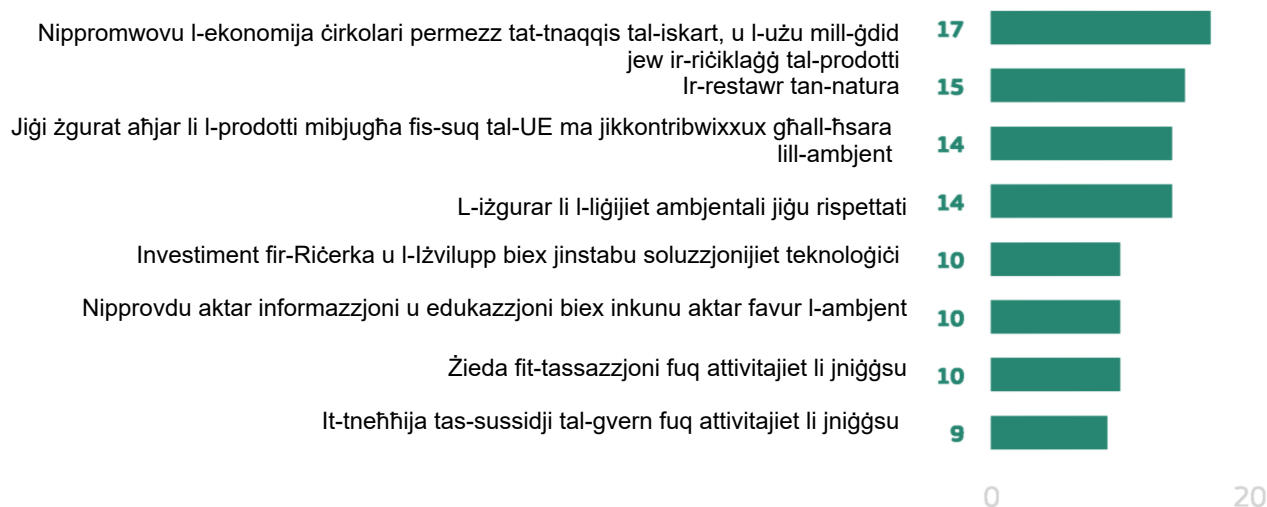
2. Modi kif jiġu indirizzati l-problemi ambjentali

Il-promozzjoni tal-ekonomija ċirkolari permezz tat-tnaqqis tal-iskart, u l-użu mill-ġdid jew ir-riċiklaġġ tal-prodotti hija meqjusa bħala l-aktar mod effettiv biex jiġu indirizzati l-problemi ambjentali, segwita mill-qrib mir-restawr tan-natura.

Meta nħarsu lejn l-ewwel azzjoni magħżula fil-livell tal-UE, nistgħu naraw li l-ebda waħda ma tispikka b'mod distintiv b'marġni kbir. L-aktar waħda magħżula kienet il-promozzjoni tal-ekonomija ċirkolari permezz tat-tnaqqis tal-iskart u l-użu mill-ġdid jew ir-riċiklaġġ tal-prodotti (17 %). Imbagħad ġiet segwita mill-qrib mir-restawr tan-natura (15 %), biex jiġi żgurat aħjar li l-prodotti mibjugħa fis-suq tal-UE ma jikkontribwixxux għall-ħsara lill-ambjent u jiġi żgurat li l-liġijiet ambjentali jiġu rispettati (it-tnejn 14 %).

L-investiment fir-Riċerka u l-Iżvilupp biex jinstabu soluzzjonijiet teknoloġiċi, kif ukoll l-għoti ta' aktar informazzjoni u edukazzjoni biex tinbena aktar kuxjenza ambjentali, iż-żieda fit-tassazzjoni fuq attivitajiet li jniġġsu (10 % kull wieħed) u t-tneħħija tas-sussidji tal-gvern fuq attivitajiet li jniġġsu (9 %).

QB2a. FI-opinjoni tiegħek, liema mill-azzjonijiet li ġejjin ikunu l-aktar mod effettiv biex jiġu indirizzati l-problemi ambjentali? L-ewwel? (UE27) (%)

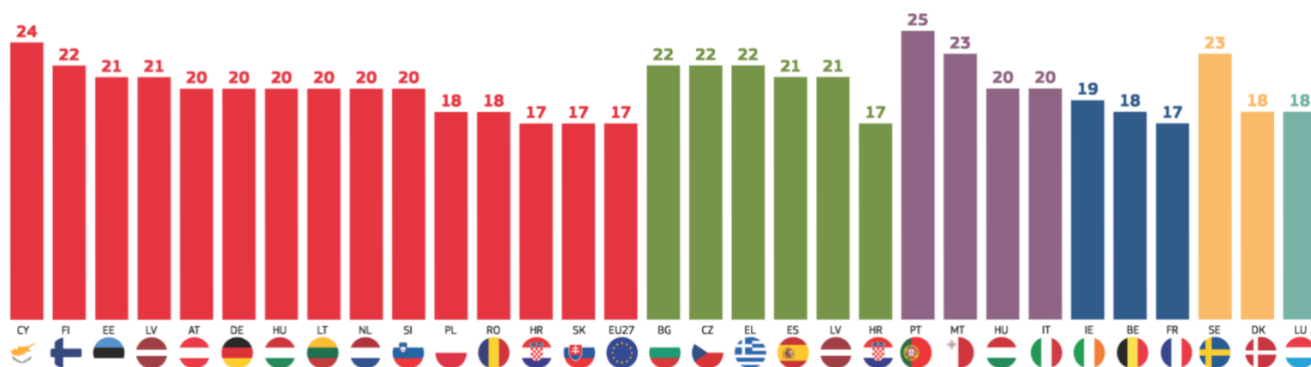


Fil-livell ta' pajjiż naraw xi differenzi, b'sitt azzjonijiet magħżula bħala l-ewwel għażla madwar l-EU-27. F'konformità mar-riżultati ġenerali, l-aktar magħżula huma l-promozzjoni tal-ekonomija ċirkolari permezz tat-tnaqqis tal-iskart u l-użu mill-ġdid jew ir-riċiklaġġ tal-prodotti, magħżula f'14-il Stat Membru, ħafna mill-Ewropa tal-Lvant u Ċentrali — bl-ogħla riżultati f'Ċipru (24 %).

Dan huwa segwit mir-restawr tan-natura, l-aktar magħżula f'sitt Stati Membri — bl-ogħla riżultati fil-Bulgarija, fiċ-Ċekja u fil-Greċja (kull wieħed 22 %). Għall-kuntrarju tal-medja tal-UE, fejn l-iżgurar aħjar li l-prodotti mibjugħa fis-suq tal-UE ma jikkontribwixxux għall-ħsara lill-ambjent jiġi fit-tielet post, l-iżgurar li l-liġijiet ambjentali jiġu rispettati huwa t-tielet l-aktar azzjoni magħżula fil-livell tal-Istati Membri, li tintgħażel l-aktar minn erba' Stati Membri — bl-ogħla riżultati fil-Portugall (25 %).

QB2a. FI-opinjoni tiegħek, liema mill-azzjonijiet li ġejjin ikunu l-aktar mod effettiv biex jiġu indirizzati l-problemi ambjentali? L-ewwel? (%)

- Il-promozzjoni tal-ekonomija ċirkolari permezz tat-tnaqqis tal-iskart, u l-użu mill-ġdid jew ir-riċiklaġġ tal-prodotti
- Ir-restawr tan-natura
- L-iżgurar li l-liġijiet ambjentali jiġu rispettati
- Jiġi żgurat aħjar li l-prodotti mibjugħa fis-suq tal-UE ma jikkontribwixxux għall-ħsara lill-ambjent
- Investiment fir-Riċerka u l-Iżvilupp biex jinstabu soluzzjonijiet teknoloġiċi
- Niprovdu aktar informazzjoni u edukazzjoni biex inkunu aktar favur l-ambjent



Jiġi żgurat aħjar li l-prodotti mibjugħa fis-suq tal-UE ma jikkontribwixxux għall-ħsara lill-ambjent u jiġi żgurat li l-liġijiet ambjentali jiġu rispettati, peress li huma l-aktar magħżula fi tliet Stati Membri — bl-ogħla riżultati fl-Irlanda (19 %).

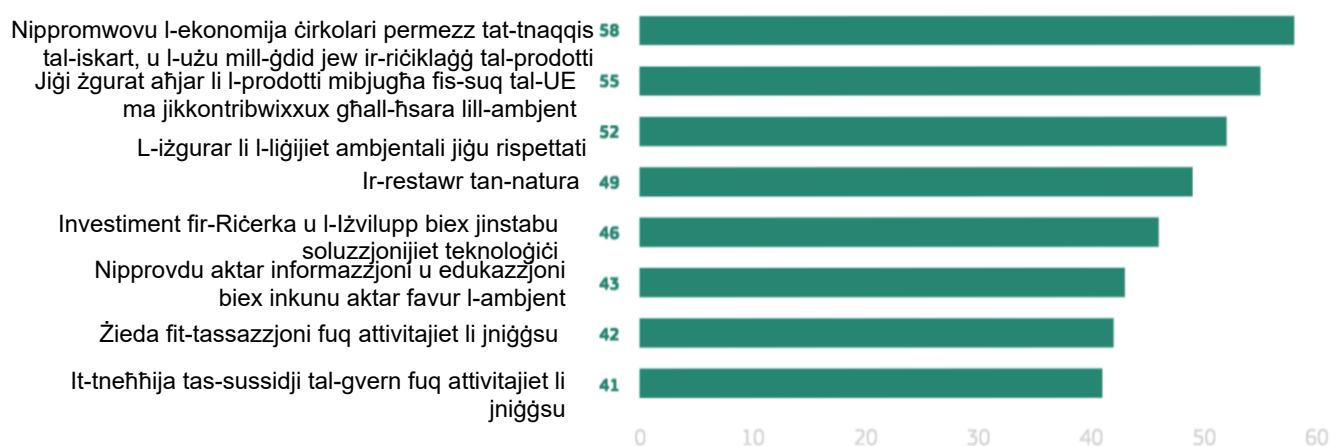
L-investiment fir-Riċerka u l-Iżvilupp biex jinstabu soluzzjonijiet teknoloġiċi jintgħażel fi tnejn mill-istati Nordiċi - l-Iżvezja, u d-Danimarka, li huma l-ogħla f'dawk tal-ewwel (23%).

Fl-aħħar nett jiġi l-ghoti ta' aktar informazzjoni u edukazzjoni biex issir aktar favur l-ambjent, magħżula minn 18 % ta' dawk li wiegħbu fil-Lussemburgu. It-tneħħija tas-sussidji tal-gvern jew iż-żieda fit-tassazzjoni ma jiġux bħala l-azzjoni ewlenija magħżula fl-ebda Stat Membru.

Meta ġew mistoqsija dwar l-aktar azzjonijiet effettivi li għandhom jittieġdu biex jiġu indirizzati l-problemi ambjentali, 58 % tal-Ewropej⁶ isemmu l-promozzjoni tal-ekonomija ċirkolari permezz tat-tnaqqis tal-iskart u l-użu mill-ġdid jew ir-riċiklaġġ tal-prodotti, fl-ewwel, fit-tieni, fit-tielet jew fir-raba' pożizzjoni. Total ta' 55 % isemmu "l-iżgurar aħjar li l-prodotti mibjugħa fis-suq tal-UE ma jikkontribwixxux għall-ħsara lill-ambjent". Madankollu, aktar minn wieħed minn kull żewġ risponenti (52 %) iqisu li "l-iżgurar li l-lijijiet ambjentali jiġu rispettati" huwa l-aktar mod effettiv biex jiġu indirizzati l-problemi ambjentali.

49 % iqisu li jkun l-aktar effettiv li "nirrestawraw in-natura", 46 % isemmu l-investiment fir-Riċerka u l-Iżvilupp biex jinstabu soluzzjonijiet teknoloġiċi għall-problemi ambjentali. 43 % iqisu li huwa meħtieġ li jiġu pprovduti aktar informazzjoni u edukazzjoni biex ma jagħmlux ħsara lill-ambjent. 42 % isemmu "żieda fit-tassazzjoni fuq attivitajiet li jniġġsu" u 41 % jiddikjaraw li l-aktar azzjoni effettiva tkun li jitneħħew is-sussidji tal-gvern fuq attivitajiet li jniġġsu.

QB2T. FI-opinjoni tiegħek, liema mill-azzjonijiet li ġejjin ikunu l-aktar mod effettiv biex jiġu indirizzati l-problemi ambjentali? L-ewwel? It-tieni? It-tielet? Ir-raba'? (UE27) (%)



6 QB2. FI-opinjoni tiegħek, liema mill-azzjonijiet li ġejjin ikunu l-aktar mod effettiv biex jiġu indirizzati l-problemi ambjentali? L-ewwel? It-tieni? It-tielet? Ir-raba'?

Ewrobarometru Speċjali 550 Ambjent

“Il-promozzjoni tal-ekonomija ċirkolari permezz tat-tnaqqis tal-iskart u l-użu mill-ġdid jew ir-riċiklaġġ tal-prodotti” tinsab fil-quċċata tal-lista fil-livell tal-UE. Fil-livell tal-pajjiżi jikklassifika fl-ewwel post fi f'dax-il Stat Membru, bl-aktar mod sinifikanti fil-Finlandja (67 %), fl-Awstrija u fin-Netherlands (65 % kull wieħed). Il-Portugall (43%), id-Danimarka (49%) u l-Greċja (52%) huma l-uniċi Stati Membri fejn din l-azzjoni ma tikklassifikax fl-ewwel tieta.

L-iżgurar aħjar li l-prodotti mibjugħa fis-suq tal-UE ma jikkontribwixxux għall-ħsara lill-ambjent huwa t-tieni fil-livell tal-UE. Madankollu, tinsab fuq nett fil-lista ta' azzjonijiet fis-Slovakkja (65 %), fl-Irlanda (63 %), fis-Slovenja (60 %) u fi Franza (57 %), filwaqt li tinsab fit-tieni jew fit-tielet pożizzjoni f'16-il Stat Membru ieħor, inklużi r-Rumanija u l-Italja (59 % kull wieħed), fejn il-proporzjonijiet huma għoljin ukoll.

L-iżgurar li l-liġijiet ambjentali jiġu rispettati jinsab fit-tielet pożizzjoni fil-livell tal-UE, u jieħu l-ewwel pożizzjoni f'Malta (64 %), fl-Italja (61 %) u fil-Litwanja (60 %). Din l-azzjoni tinsab fit-tieni post f'sitt Stati Membri, inkluż il-Portugall (62 %), fejn aktar minn sitta minn kull għaxra jappoġġaw dan.

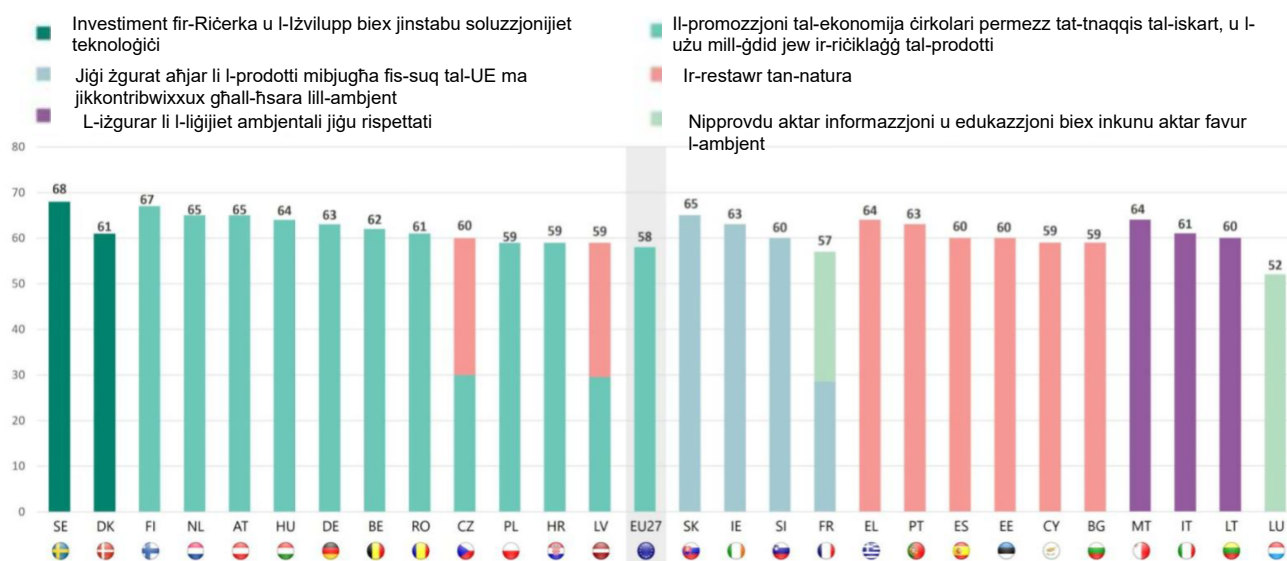
Ir-restawr tan-natura jiġi r-raba' fil-livell tal-UE, iżda jikklassifika l-ewwel fi tmien Stati Membri, bl-aktar mod sinifikanti fil-Greċja (64 %), fil-Portugall (63 %), fi Spanja, fl-Estonja u fiċ-Ċekja (kollha 60 %).

L-investiment fir-Riċerka u l-Iżvilupp biex jinstabu soluzzjonijiet teknoloġiċi għall-problemi ambjentali jinsab fil-quċċata tal-lista fl-Iżvezja (68 %) u fid-Danimarka (61 %). Il-proporzjonijiet huma għoljin ukoll fil-Finlandja (59 %), fejn dan il-punt jikklassifika fit-tieni post. Min-naħa l-oħra, il-proporzjonijiet għal dan il-punt huma l-aktar baxxi fil-Bulgarija (38 %), fejn inqas minn erbgħa minn kull għaxar risponenti jappoġġaw dan l-approċċ

tikkondividi din il-pożizzjoni biex tiżgura aħjar li l-prodotti mibjugħa fis-suq tal-UE ma jikkontribwixxux għal ħsara lill-ambjent. L-għoti ta' aktar informazzjoni u edukazzjoni wkoll jinsab fl-ewwel post fil-Lussemburgu (52 %), fit-tieni post fi Spanja (54 %) u fit-tielet post f'ħames Stati Membri oħra. Il-proporzjonijiet għal dan il-punt huma l-aktar baxxi fl-Iżvezja (25 %) u fin-Netherlands (26 %), fejn ftit aktar minn kwart ta' dawki li wiegħbu jappoġġaw din il-pożizzjoni.

Iż-żewġ punti l-oħra huma msemmija. Inqas ta' 'spiss. Madankollu, iż-żieda fit-tassazzjoni fuq attivitajiet li jniġġsu tinsab fit-tielet post fil-Bulgarija (49 %) u t-tneħħija tassussidji tal-gvern fuq attivitajiet li jniġġsu tinsab fit-tielet post fin-Netherlands (52 %).

QB2T. FI-opinjoni tiegħek, liema mill-azzjonijiet li ġejjin ikunu l-aktar mod effettiv biex jiġu indirizzati l-problemi ambjentali? L-ewwel? It-tieni? It-tielet? Ir-raba'?(UE27) (%)



Li ttiprovdi informazzjoni u edukazzjoni biex tkun aktar favur l-ambjent tikklassifika l-ewwel fi Franza (57%), fejn

Ewrobarometru Speċjali 550 Ambjent

L-analiżi tad-data soċjodemografika turi li s-sejbiet huma ġeneralment konsistenti fost gruppi soċjodemografiċi differenti, għalkemm hemm xi differenzi żgħira għal xi wħud mill-oġġetti.

Dawk li għandhom bejn l-40 u l-54 sena huma aktar probabbli li jsemmu “il-promozzjoni tal-ekonomija ċirkolari permezz tat-tnaqqis tal-iskart, u l-użu mill-ġdid jew ir-riciklaġġ tal-prodotti” (60 % vs. 57 %-59 %), filwaqt li dawk li għandhom bejn il-15 u l-24 sena huma l-aktar probabbli li jsemmu “l-investiment fir-riċerka u l-iżvilupp biex jinstabu soluzzjonijiet teknoloġiċi” (51 % vs. 43 %-49 %). Dawk li baqgħu f’edukazzjoni full-time sal-età ta’ 20 sena jew aktar (51 %) u l-istudenti (52 %) huma wkoll aktar probabbli li jgħidu dan.

Min-naħa l-oħra, dawk li telqu l-edukazzjoni full-time kmieni huma aktar probabbli li jsemmu “l-għoti ta’ aktar informazzjoni u edukazzjoni biex ikunu aktar favur l-ambjent” (47 % vs. 41 %-44 %) u “r-restawr tan-natura” (55 % vs. 51 %-53 %) bħala l-aktar mod effettiv biex jiġu indirizzati l-problemi ambjentali. Il-persuni tad-dar (50 %) u dawk li ħafna drabi jkollhom diffikultajiet biex iħallsu l-kontijiet taġħhom (50 %) huma wkoll aktar probabbli li jsemmu “l-għoti ta’ aktar informazzjoni u edukazzjoni biex ikunu aktar ekoloġiċi”.

“Il-promozzjoni tal-ekonomija ċirkolari permezz tat-tnaqqis tal-iskart, u l-użu mill-ġdid jew ir-riciklaġġ tal-prodotti” tissewma inqas ta’ spiss fost dawk li wiegħbu li jgħixu f’żoni rurali jew fi bliet żgħira/ta’ daqs medju (it-tnejn 57 %) meta mqabbla ma’ dawk li jgħixu fi bliet kbar (62 %).

QB2T Fl-opinjoni tiegħek, liema mill-azzjonijiet li ġejjin ikunu l-aktar mod effettiv biex jiġu indirizzati l-problemi ambjentali? L-ewwel? It-tieni? It-tielet? Ir-raba’? (% - UE)								
	Il-promozzjoni tal-ekonomija ċirkolari permezz tat-tnaqqis tal-iskart, u l-użu mill-ġdid jew ir-riciklaġġ tal-prodotti	Jiġi żgurat aħjar li l-prodotti mibjugħa fis-suq tal-UE ma jikkontribwixxu x għall-ħsara lill-ambjent	L-iżgurar li l-ligijiet ambjentali jiġu rispettati	Ir-restawr tan-natura	Investiment fir-Riċerka u l-Iżvilupp biex jinstabu soluzzjonijiet teknoloġiċi	Niprovdu aktar informazzjoni u edukazzjoni biex ikunu aktar favur l-ambjent	Żieda fit-tassazzjoni fuq attivitajiet li jniġġsu	It-tneħħija tas-sussidji tal-gvern fuq attivitajiet li jniġġsu
UE27	58	55	52	49	46	43	42	41
Ġeneru								
Raġel	59	55	52	48	48	43	41	42
Mara	58	56	53	49	45	44	43	39
Età								
15-24	57	52	54	52	51	45	39	36
25-39	59	54	52	49	49	43	43	43
40-54	60	57	51	48	47	43	43	42
55+	58	56	53	48	43	43	41	40
Edukazzjoni (Tmiem ta')								
15-	54	56	55	54	38	47	39	36
16-19	59	55	53	50	45	44	42	40
20+	61	55	51	45	51	41	43	44
Għadu qed jistudja	57	55	53	50	52	43	41	38
Kategorija soċjoprofessjonali								
Ħaddiem għal rasu	61	52	51	47	46	43	44	43
Maniġers	57	56	53	45	54	43	44	43
Għenuq bojod oħrajn	60	56	52	46	50	42	43	42
Ħaddiema manwali	61	56	50	50	45	44	41	41
Persuni tad-dar	53	52	54	55	41	50	42	36
Qiegħda	52	54	52	51	45	49	41	38
Irtirat	58	56	55	48	42	42	41	40
L-istudenti	56	54	54	51	52	43	42	38
Diffikultajiet fil-ħlas tal-kontijiet								
Il-biċċa l-kbira tal-ħin	55	57	49	51	36	50	36	45
Minn żmien għal żmien	58	56	52	48	45	45	43	42
Kważi qatt / Qatt	59	55	53	48	43	42	42	40
Ikkunsidra li tappartjeni għal								
Il-klassi tal-ħaddiema	56	54	53	52	43	45	41	38
Il-klassi tan-nofs t'isfel	57	54	53	53	42	44	42	40
Il-klassi tan-nofs	61	57	52	47	48	43	42	41
Il-klassi tan-nofs ta' fuq	59	55	52	40	56	41	45	45
Il-klassi ta' fuq	62	50	54	44	59	41	47	39
Urbanizzazzjoni suġġettiva								
Villagġ rurali	57	54	52	51	45	44	39	39
Belt żgħira / ta' daqs medju	57	55	54	47	46	44	43	42
Belt kbira	62	57	51	48	49	43	43	40



Il Attitudnijiet lejn il-politika u l-legiżlazzjoni ambjentali

Dan il-kapitolu jiffoka fuq ir-rwol tal-UE fil-ħarsien tal-ambjent. Dawk li wiegħbu għew mistoqsija dwar ir-rwol tal-UE fil-leġiżlazzjoni ambjentali u fl-ghoti ta' assistenza lil Stati Membri mhux tal-UE. L-analiżi mbagħad timxi lejn il-prijoritajiet tal-UE fil-protezzjoni tan-natura, l-opinjoni pubblika dwar il-finanzjament tat-tranzizzjoni lejn ekonomiji aktar ekoloġiċi, u min għandu r-responsabbiltà li jindirizza t-tniġġis.

rispondenti li "ma jafux" naqas b'żewġ punti perċentwali (tnaqqis għal 3 %).

Mill-2019, il-proporzjon ta' dawk fi "ftehim totali" li l-UE għandha tassisti lill-Istati Membri mhux tal-UE fit-titjib tal-istandards ambjentali tagħhom naqas bi ffit (-1), li kien akkumpanjat minn żieda aktar qawwija fil-proporzjon ta' dawk li ma jaqblux (+ 3 pp).

1. Ir-rwol tal-UE fit-tfassil tal-politika ambjentali

Hemm appoġġ qawwi għar-rwol tal-leġiżlazzjoni tal-UE fil-protezzjoni tal-ambjent.

Dawk li wiegħbu għew mistoqsija sa liema punt jaqblu jew ma jaqblux ma' żewġ dikjarazzjonijiet relatati mal-liġi ambjentali fl-UE⁷.

Aktar minn erbgħa minn kull ħames risponenti (84 %, + 1 punt perċentwali mill-2019) jaqblu li l-leġiżlazzjoni ambjentali tal-UE hija meħtieġa għall-protezzjoni tal-ambjent f'pajjiżhom, inklużi 42 % li "jaqblu kompletament" (-3) u 42 % (+4) li "għandhom it-tendenza li jaqblu". Min-naħa l-oħra, 13 % (+1) ma jaqblux mad-dikjarazzjoni, inklużi 3 % li "ma jaqblux għalkollox" (-1) u 10 % (+2) li "għandhom it-tendenza li ma jaqblux"

Proporzjon kemxejn iżgħar (80 %, -1 punt perċentwali mill-2019) jaqblu li l-UE għandha tassisti lill-Istati Membri mhux tal-UE biex itejbu l-istandards ambjentali tagħhom, inklużi 36 % li "jaqblu totalment" (-7), u 44 % (+6) li "għandhom it-tendenza li jaqblu". Min-naħa l-oħra, 17 % (+3) ma jaqblux ma' din id-dikjarazzjoni, inklużi 5 % li "ma jaqblux totalment" u 12 % (+3) li "għandhom it-tendenza li ma jaqblux".

Mill-aħħar stħarriġ fl-2019, f'it li xejn kien hemm bidliet. Kien hemm żieda ta' punt perċentwali wieħed fil-proporzjon ta' dawk li wiegħbu li "jaqblu" li l-leġiżlazzjoni ambjentali tal-UE hija meħtieġa għall-protezzjoni tal-ambjent, flimkien ma' żieda żgħira (+1) ta' dawk li wiegħbu li jopponu din l-idea. Fl-istess ħin, il-proporzjon ta'

QB3. Jekk jogħġbok għidli sa liema punt taqbel jew ma taqbilx ma' kull waħda mill-1112-il dikjarazzjoni li ġejjin. (UE27) (%)

Il-leġiżlazzjoni ambjentali tal-UE hija meħtieġa għall-protezzjoni tal-ambjent f' (PAJJIŻNA)



L-UE għandha tgħin lill-pajjiżi li mhumiex fl-UE jtejbu l-istandards ambjentali tagħhom



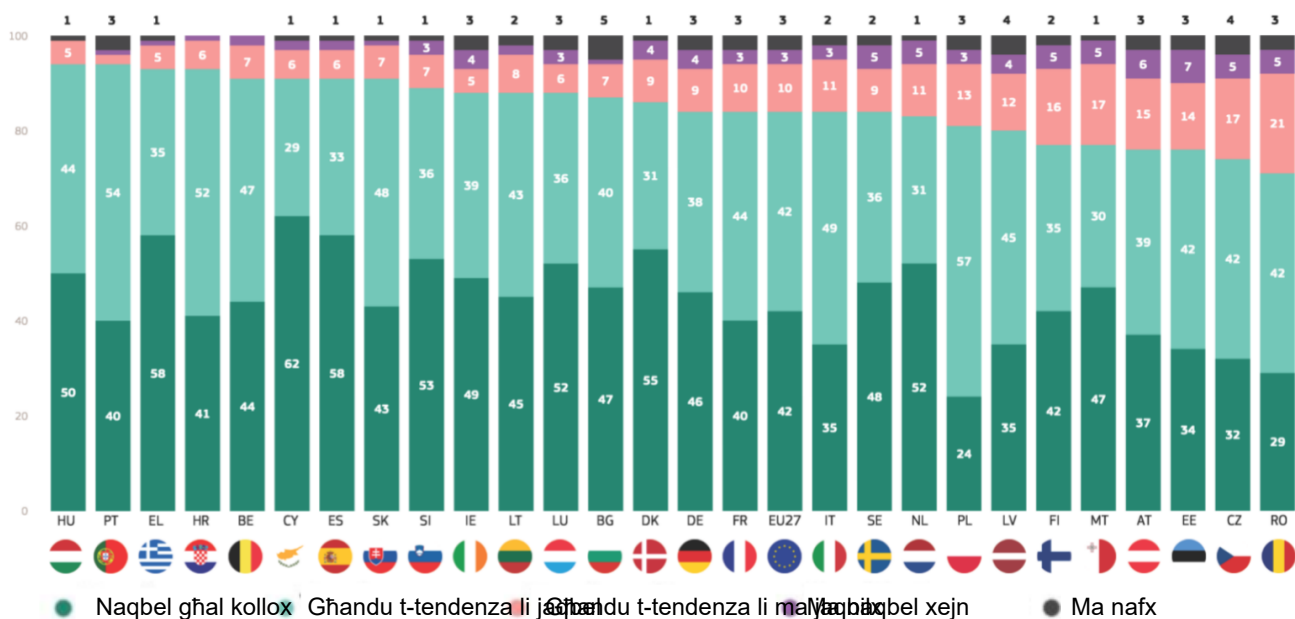
7 QB3. Jekk jogħġbok għidli sa liema punt taqbel jew ma taqbilx ma' kull waħda mid-dikjarazzjonijiet li ġejjin: 1. Il-

● Naqbel għal kollox ● Għandu t-tendenza li jaqblu ● Għandu t-tendenza li ma jaqblux ● Ma jafux ● Ma nafx

Fis-27 Stat Membru kollha, aktar minn sebgħa minn kull għaxar risponenti jaqblu mad-dikjarazzjoni li l-leġislazzjoni ambjentali tal-UE hija meħtieġa biex tiproteġi l-ambjent f'pajjiżhom. Proporzjonijiet ta' risponenti li jaqblu⁸ minn livell għoli ta' 94 % fil-Ungerija u fil-Portugall għal ftit aktar minn sebgħa minn kull għaxra fir-Rumanija (71 %) u fiċ-Ċekja (74 %). Ir-risponenti f'Ċipru (62 %), fil-Greċja u fi Spanja (kull wieħed 58 %) huma l-aktar probabbli li "jaqblu kompletament" mad-dikjarazzjoni, filwaqt li l-proporzjon ta' risponenti li għandhom it-tendenza li ma jaqblux ma' din l-idea huwa l-ogħla fir-Rumanija (21 %), fiċ-Ċekja u f'Malta (17 %). Il-livell ta' nuqqas ta' qbil huwa ġeneralment proporzjonali għal-livell ta' qbil, u huwa l-ogħla fir-Rumanija (26 %) u l-aktar baxx fil-Portugall u fil-Ungerija (3 % u 5 % rispettivament).

Mill-istħarriġ preċedenti fl-2019, il-proporzjon ta' risponenti li jaqblu mad-dikjarazzjoni żdied f'10 Stati Membri, l-aktar b'mod impressjonanti fil-Kroazja (93 %, +7) u fil-Ungerija (94 %, +5), filwaqt li baqa' l-istess fi Spanja, fis-Slovakkja (91 % kull wieħed) u fil-Bulgarija (87 %). Min-naħa l-oħra, il-proporzjonijiet naqsu f'14-il Stat Membru, l-aktar fir-Rumanija (71 %, -7) u f'Malta (77 %, -6).

QB3.1. Jekk jogħġbok għidli sa liema punt taqbel jew ma taqbilx ma' kull waħda mid-dikjarazzjonijiet li ġejjin.- Il-leġislazzjoni ambjentali tal-UE hija meħtieġa għall-protezzjoni tal-ambjent f'(PAJJIŻNA) (%)

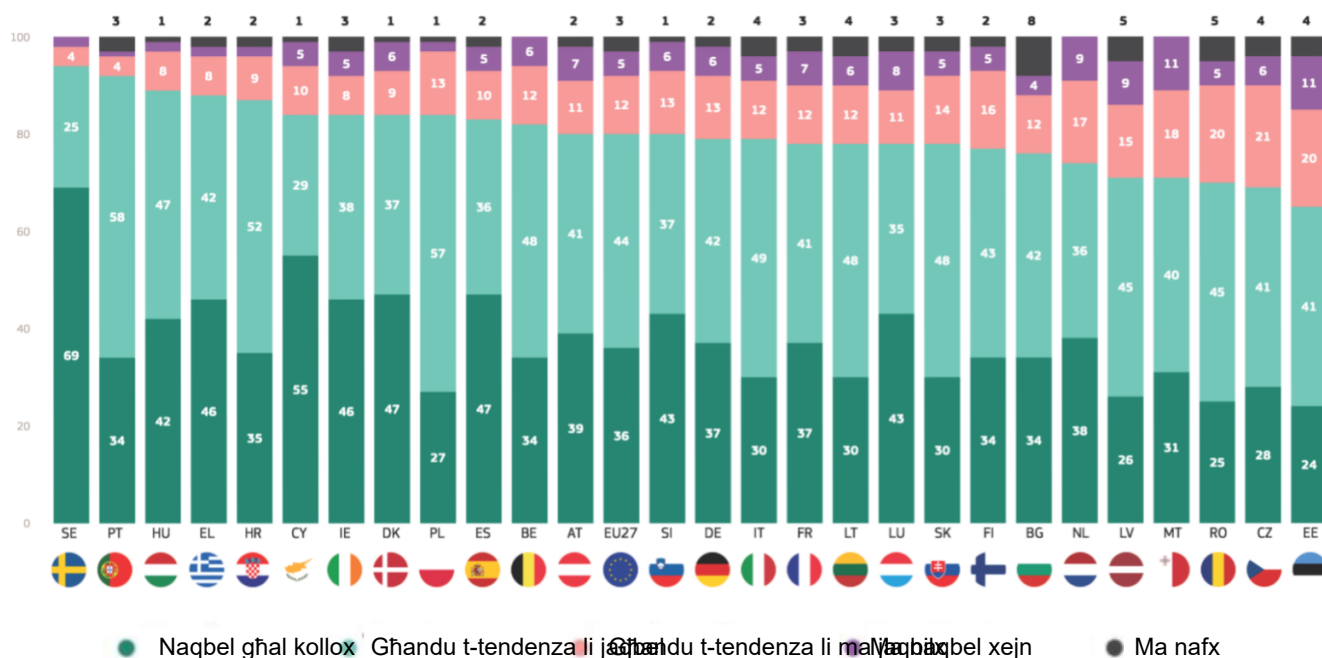


8 Il-livell ta' ftehim huwa s-somma ta' "naqbel totalment" u "għandu t-tendenza li jaqbel".

Fis-27 Stat Membru kollha, aktar minn sitta minn kull għaxra li wiegħbu jaqblu mad-dikjarazzjoni li l-UE għandha tgħin lill-Istati Membri mhux tal-UE biex itejbu l-istandards ambjentali tagħhom. Il-proporzjonijiet ta' dawk li jaqblu⁹ jvarjaw minn livell għoli ta' 94 % fl-Lżvezja u 92 % fil-Portugall għal livelli baxxi ta' 65 % fl-Estonja u 69 % fiċ-Ċekja. Dawk li wiegħbu fl-Lżvezja (69 %) u f'Ċipru (55 %) huma l-aktar probabbli li "jaqblu kompletament" ma' din id-dikjarazzjoni, filwaqt li l-proporzjon ta' dawk li wiegħbu li għandhom it-tendenza li jopponu din l-idea huwa l-ogħla fiċ-Ċekja (21 %), fir-Rumanija u fl-Estonja (20 % kull wiehed).

Mill-istħarriġ preċedenti fl-2019, il-proporzjon ta' rispondenti li jaqblu mad-dikjarazzjoni żdied f'10 Stati Membri, b'mod partikolari f'erba' Stati Membri, jiġifieri l-Italja (79 %, +5), il-Kroazja (87 %, +4), il-Belġju (82 %, +3) u Spanja (83 %, +1). F'names Stati Membri oħra, il-proporzjonijiet baqgħu l-istess, filwaqt li l-proporzjonijiet naqsu fi 18-il Stat Membru, l-aktar f'Ċipru (84 %, -9).

QB3.2. Jekk jogħġbok għidli sa liema punt taqbel jew ma taqbilx ma' kull waħda mid-dikjarazzjonijiet li ġejjin.-L-UE għandha tgħin lill-pajjiżi li mhumiex fl-UE jtejbju l-istandards ambjentali tagħhom (%)



9 Il-livell ta' ftehim huwa s-somma ta' "naqbel totalment" u "għandu t-tendenza li jaqbel".

Ewrobarometru Speċjali 550 Ambjent

L-analiżi tad-data soċjodemografika turi x-xejriet li ġejjin:

Dawk li wiegħbu li huma iżgħar fl-età huma kemxejn aktar probabbli minn dawk li wiegħbu li huma akbar fl-età li jaqblu maż-żewġ dikjarazzjonijiet. Il-ftehim li l-legiżlazzjoni ambjentali tal-UE hija meħtieġa għall-protezzjoni tal-ambjent f'pajjiżhom ivarja minn 87 % fost dawk li għandhom bejn il-15 u l-24 sena għal 83 % fost dawk li għandhom 55 sena jew aktar, filwaqt li firxa simili tidher fil-proporzjon li jaqblu li l-UE għandha tassisti lill-pajjiżi mhux tal-UE biex itejbu l-istandards ambjentali tagħhom (minn 84 % fost dawk li għandhom bejn il-15 u l-24 sena għal 78 % fost dawk li għandhom 55 sena jew aktar).

Aktar nies b'edukazzjoni għolja huma aktar probabbli li jaqblu maż-żewġ dikjarazzjonijiet. Id-differenza hija l-akbar fil-proporzjon li jaqblu li l-UE għandha tassisti lill-pajjiżi mhux tal-UE biex itejbu l-istandards ambjentali tagħhom (82 % tan-nies li telqu mill-edukazzjoni ta' 20 sena jew aktar meta mqabbla ma' 78 % ta' dawk li telqu mill-iskola ta' 15-il sena jew anqas).

Dawk li wiegħbu li għandhom diffikultajiet biex iħallsu l-kontijiet ħafna drabi huma inqas probabbli li jaqblu li l-UE għandha tgħin lill-pajjiżi mhux tal-UE biex itejbu l-istandards ambjentali tagħhom (74% vs. 82% ta' dawk li rarament jew qatt ma jkollhom diffikultajiet). Hemm inqas differenza għad-dikjarazzjoni l-oħra għalkemm il-mudell jibqa 'l-istess.

In-nies li jgħixu f'belt kbira huma aktar probabbli li jaqblu maż-żewġ dikjarazzjonijiet; pereżempju, 87 % jaqblu li l-legiżlazzjoni ambjentali tal-UE hija meħtieġa għall-protezzjoni tal-ambjent f'pajjiżhom, meta mqabbla ma' 81 % li jgħixu f'raħal rurali u 82 % li jgħixu f'belt żgħira jew ta' daqs medju.

In-nies li għandhom immaġni pożittiva tal-UE huma aktar probabbli li jaqblu maż-żewġ dikjarazzjonijiet. Pereżempju, fost dawk li għandhom immaġni pożittiva tal-UE, 92 % jaqblu maż-żewġ dikjarazzjonijiet li l-legiżlazzjoni ambjentali tal-UE hija meħtieġa biex tiproteġi l-ambjent f'pajjiżhom, meta mqabbla ma' 64 % ta' dawk li għandhom immaġni negattiva tal-UE.

QB3.1 Jekk jogħġbok għidli sa liema punt taqbel jew ma taqbilx ma' kull waħda mid-dikjarazzjonijiet li ġejjin. Il-legiżlazzjoni ambjentali tal-UE hija meħtieġa għall-harsien tal-ambjent f'(PAJJIŻNA) (% — UE)

	Total ta' "Grad"	Total "Ma naqbilx"	Ma nafx
UE27	84	13	3
Ġeneru			
Raġel	84	14	2
Mara	85	12	3
Età			
15-24	87	11	2
25-39	85	13	2
40-54	85	13	2
55+	83	14	3
Edukazzjoni (Tmiem ta')			
15-	84	12	4
16-19	84	14	2
20+	86	12	2
Għadu qed jistudja	90	7	3
Diffikultajiet fil-ħlas tal-kontijiet			
Il-biċċa l-kbira tal-ħin	82	14	4
Minn żmien għal	82	16	2

żmien			
Kważi qatt / Qatt	86	12	2
Urbanizzazzjoni suġġettiva			
Villaġġ rurali	82	15	3
Belt żgħira / ta' daqs medju	85	13	2
Belt kbira	87	11	2
Immaġni tal-UE			
Pożittiv	92	7	1
Newtrali	83	14	3
Negattiv	64	32	4

QB3.2 Jekk jogħġbok għidli sa liema punt taqbel jew ma taqbilx ma' kull waħda mid-dikjarazzjonijiet li ġejjin. L-UE għandha tgħin lill-pajjiżi li mhumiex fl-UE jtejbju l-istandards ambjentali tagħhom (% - UE)

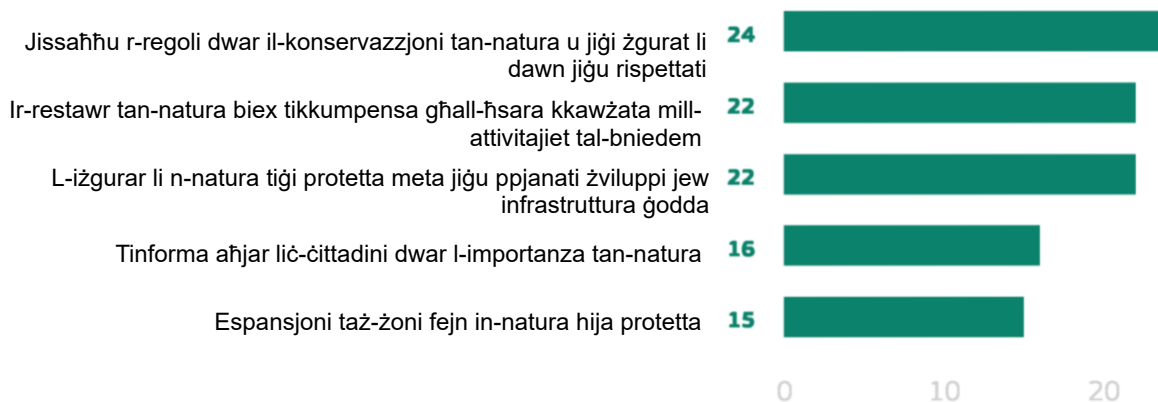
	Total ta' "Grad"	Total "Ma naqbilx"	Ma nafx
UE27	80	17	3
Ġeneru			
Raġel	80	18	2
Mara	80	17	3
Età			
15-24	84	14	2
25-39	81	17	2
40-54	80	18	2
55+	78	19	3
Edukazzjoni (Tmiem ta')			
15-	78	16	6
16-19	78	19	3
20+	82	17	1
Għadu qed jistudja	88	10	2
Diffikultajiet fil-ħlas tal-kontijiet			
Il-biċċa l-kbira tal-ħin	74	20	6
Minn żmien għal żmien	78	20	2
Kważi qatt / Qatt	82	16	2
Urbanizzazzjoni suġġettiva			
Villaġġ rurali	77	20	3
Belt żgħira / ta' daqs medju	79	19	2
Belt kbira	84	14	2
Immaġni tal-UE			
Pożittiv	88	11	1
Newtrali	78	19	3
Negattiv	58	37	5

2. Il-prijoritajiet tal-UE fil-protezzjoni tan-natura

Ir-restawr tan-natura biex tikkumpensa għall-ħsara kkawżata mill-attivitajiet tal-bniedem u l-iżgurar li n-natura tkun protetta meta jiġu ppjanati żviluppi jew infrastruttura ġodda huma meqjusa bħala prijoritajiet tal-UE fil-protezzjoni tan-natura.

Meta ġiet mistoqsija x'azzjoni ewlenija għandha tagħti prijorità lill-UE biex tiproteġi n-natura, l-aktar azzjoni magħżula kienet it-tisħiħ tar-regoli dwar il-konservazzjoni tan-natura u l-iżgurar li dawn jiġu rispettati (24 %). Din hija segwita mill-qrib ħafna mir-restawr tan-natura u l-iżgurar li n-natura tiġi protetta meta jiġu ppjanati żviluppi jew infrastruttura ġodda (it-tnejn 22 %). Il-fatt li għadhom f'it lura qed jinforma liċ-ċittadini aħjar dwar l-importanza tan-natura (16 %) u jespandi ż-żoni fejn in-natura hija protetta (15 %).

QB13a. Liema mill-azzjonijiet li ġejjin għandha tipprioritizza l-UE biex tiproteġi n-natura? L-ewwel? (UE27) (%)



Meta ġew mistoqsija dwar l-azzjonijiet li l-UE għandha tipprijorizza biex tipproteġi n-natura,¹⁰ żewġ miżuri jikkondividu l-ewwel pożizzjoni. 45 % isemmu “jirrestawraw in-natura biex jikkompensaw għall-ħsara kkawżata mill-attivitajiet tal-bniedem” u proporzjon simili ta’ 45 % jissuġġerixxi li jiġi żgurat li n-natura tkun protetta meta jiġu ppjanati żviluppi jew infrastruttura ġodda.

Proporzjon kemxejn iżgħar ta’ dawk li wiegħu jhossu li l-UE għandha ssaħħaħ ir-regoli dwar il-konservazzjoni tan-natura u tiżgura li dawn jiġu rispettati. 31 % iridu li l-UE “tespandi ż-żoni fejn in-natura hija protetta” u 30 % iridu li l-UE “tinforma aħjar liċ-ċittadini dwar l-importanza tan-natura”.

Ir-restawr tan-natura biex tikkompensa għall-ħsara kkawżata mill-attivitajiet tal-bniedem jinsab fil-quċċata tal-lista fil-livell tal-UE u jikklassifika fl-ewwel post jew flimkien —l-ewwel fi 12-il Stat Membru, bl-aktar mod sinifikanti fil-Germanja u fil-Bulgarija (55 % kull wieħed). Din il-partita tinsab fit-tieni jew it-tielet post fl-Istati Membri l-oħra, minbarra l-Lussemburgu (39%), fejn tinsab fir-raba' post.

L-iżgurar li n-natura tiġi protetta meta jiġu ppjanati żviluppi ġodda jew infrastruttura ġdida jikklassifika l-ewwel b'mod kongunt fil-livell tal-UE għar-rispondenti f'disa' Stati

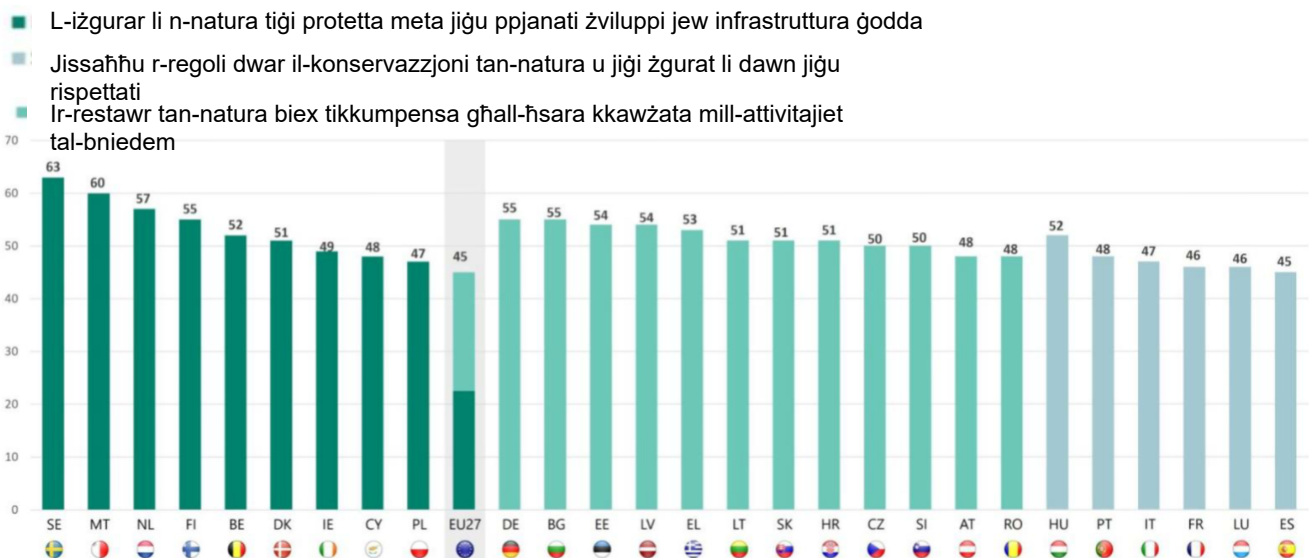
Membri, inklużi l-Iżvezja (63 %) u Malta (60 %), fejn mill-inqas sitta minn kull għaxar risponenti jagħtu prijorità lil dan. Din il-pożizzjoni tinsab fit-tieni jew fit-tielet post fit-18-il Stat Membru li jifdal.

Jissaħħu r-regoli dwar il-konservazzjoni tan-natura u jiġi żgurat li dawn jiġu rispettati jikklassifikaw fit-tieni post fil-livell tal-UE, iżda l-ewwel f'sitt Stati Membri, inklużi, b'mod l-aktar sinifikanti, l-Ungerija (52 %) u l-Portugall (48 %). Il-proporzjonijiet huma għoljin ukoll fl-Iżvezja (55 %), fin-Netherlands u fil-Finlandja (kull wieħed 51 %), fejn din iddikjarazzjoni tikklassifika fit-tieni post. L-espansjoni taż-żoni fejn in-natura hija protetta tinsab fit-tielet post fil-livell tal-UE — it-tieni fir-Rumanija (38 %), kif ukoll fit-tielet post kongunt f'Ċipru (36 %) bit-tisħiħ tar-regoli dwar il-konservazzjoni tan-natura u l-iżgurar li dawn jiġu rispettati u fiċ-Ċekja (28 %). Dan il-punt ma jikklassifikax fl-aqwa tlieta fi kwalunkwe pajjiż ieħor. Liċ-ċittadini jiġu infurmati aħjar dwar l-importanza tan-natura li tinsab fit-tieni post fl-Irlanda (40 %) u fir-Rumanija (38 %), flimkien ma' żewġ elementi oħra, jiġifieri “jespandi ż-żoni fejn in-natura hija protetta” u “jsaħħu r-regoli dwar il-konservazzjoni tan-natura u jiżguraw li dawn jiġu rispettati”. Fit-tarf l-ieħor tal-iskala hemm l-Iżvezja, b'inqas minn għoxrin fil-mija ta' dawk li wiegħu jsemmu dan il-punt (18 %).

QB13T. Liema mill-azzjonijiet li ġejjin għandha tipprijorizza l-UE biex tipproteġi n-natura? L-ewwel? U mbagħad? (UE27) (%)



QB13T. Liema mill-azzjonijiet li ġejjin għandha tipprijorizza l-UE biex tipproteġi n-natura? L-ewwel? U mbagħad? (%) - L-aktar tveġiba msemmija skont il-pajjiż)



10 QB13. Liema mill-azzjonijiet li ġejjin għandha tipprijorizza l-UE biex tipproteġi n-natura? L-ewwel? U mbagħad?

L-analiżi tad-data soċjodemografika turi li s-sejbiet huma ġeneralment konsistenti fost gruppi soċjodemografiċi differenti, għalkemm hemm xi differenzi żgħira għal xi wħud mill-oġġetti.

Dawk li baqqgħu l-aktar fl-edukazzjoni full-time huma l-aktar probabbli li jsemmu "it-tishih tar-regoli dwar il-konservazzjoni tan-natura u l-iżgurar li dawn jiġu rispettati" (47 % vs. 41 %- 43 %) u "l-iżgurar li n-natura tiġi protetta meta jiġu ppjanati żviluppi jew infrastruttura ġodda" (49 % vs. 41 %-43 %). Dan l-istess mudell japplika għall-manigiers (51 % u 49 % rispettivament) u għal dawk li għandhom immaġni pożittiva tal-UE (it-tnejn 47 %).

Min-naħa l-oħra, dawk li għandhom immaġni negattiva tal-UE huma aktar probabbli li jsemmu "r-restawr tan-natura biex tikkumpensa għall-ħsara kkawżata mill-attivitajiet tal-bniedem" (49 % vs. kull 45 %) u "jespandu ż-żoni fejn in-natura hija protetta" (34 % 29 %-32 %).

QB13T. Liema mill-azzjonijiet li ġejjin għandha tipprijoritizza l-UE biex tippoteġi n-natura? L-ewwel? Imbagħad ? (%)

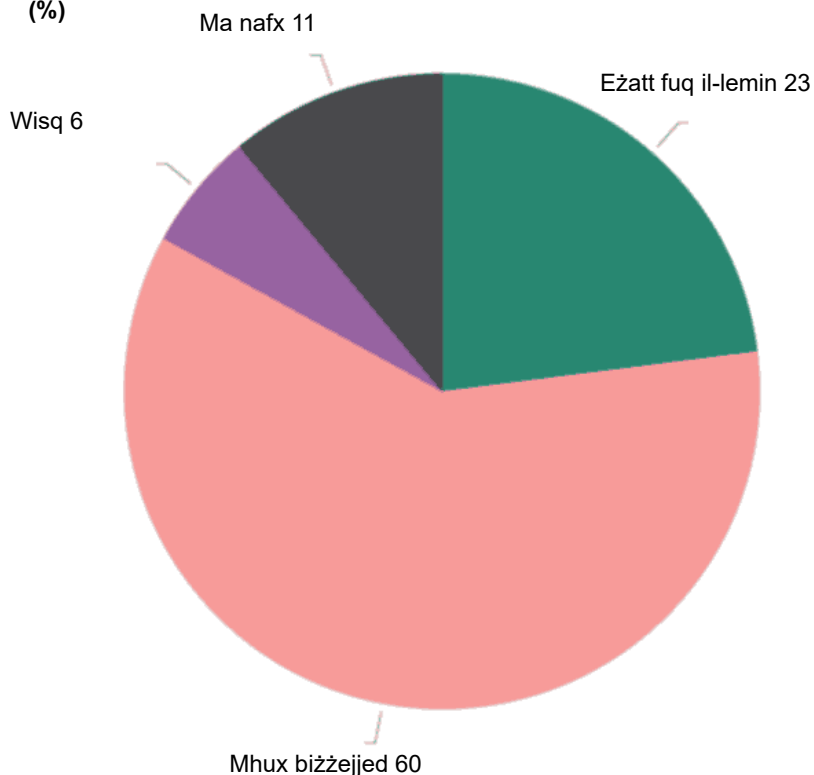
	Ir-restawr tan-natura biex tikkumpensa għall-ħsara kkawżata mill-attivitajiet tal-bniedem	L-iżgurar li n-natura tiġi protetta meta jiġu ppjanati żviluppi jew infrastruttura ġodda	Jissaħħu r-regoli dwar il-konservazzjoni tan-natura u jiġi żgurati li dawn jiġu rispettati	Espansjoni taż-żoni fejn in-natura hija protetta	l-ċittadini jiġu infurmati aħjar dwar l-importanza tan-natura
UE27	45	45	44	31	30
Ġeneru					
Raġel	45	45	46	30	31
Mara	46	45	43	32	30
Età					
15-24	43	44	47	33	31
25-39	46	46	44	31	30
40-54	46	45	45	31	30
55+	46	44	43	30	31
Edukazzjoni (Tmiem ta')					
15-	45	41	41	31	34
16-19	47	43	43	31	32
20+	45	49	47	30	27
Għadu qed jistudja	42	46	48	33	29
Kategorija soċjoprofessjonali					
Ħaddiem għal rasu	43	45	44	32	32
Manigiers	43	49	51	28	28
Għenuq bojod oħrajn	47	48	45	30	28
Ħaddiema manwali	49	43	44	31	30
Persuni tad-dar	44	40	37	36	36
Qiegħda	45	37	39	35	38
Irtirat	45	44	43	30	31
L-istudenti	41	47	47	33	29
Diffikultajiet fil-ħlas tal-kontijiet					
Il-biċċa l-kbira tal-ħin	44	47	42	29	30
Minn żmien għal żmien	47	43	43	32	32
Kważi qatt / Qatt	45	46	45	30	30
Immaġni tal-UE					
Pożittiv	45	47	47	29	30
Newtrali	45	44	43	32	31
Negattivi	49	41	37	34	30

3. Finanzjament pubbliku biex jappoġġa t-tranzizzjoni lejn ekonomija aktar ekoloġika

Sitta minn kull għaxar Ewropej jaħsbu li l-ammont ta' finanzjament pubbliku biex jappoġġa t-tranzizzjoni lejn ekonomija aktar ekoloġika mhux biżżejjed f'pajjiżhom.

Meta ġew mistoqsija jekk il-finanzjament pubbliku biex jappoġġa t-tranzizzjoni lejn ekonomija aktar ekoloġika huwiex "biżżejjed", "ġust" jew "wisq",¹¹ 60 % ta' dawk li wieġbu jqisu li l-ammont ta' finanzjament pubbliku biex jappoġġa t-tranzizzjoni lejn ekonomija aktar ekoloġika mhux biżżejjed f'pajjiżhom. Ftit aktar minn wieħed minn kull ħamsa (23 %) jgħidu li l-finanzjament pubbliku huwa ġust u 6 % jgħidu li huwa wisq. Ta' min jinnota li aktar minn wieħed minn kull għaxar risponenti wieġeb "ma nafx" jew ma pprovdie x tveġiba għal din il-mistoqsija.

QB5. Taħseb li l-ammont ta' finanzjament pubbliku biex jappoġġa t-tranzizzjoni lejn ekonomija aktar ekoloġika F'(PAJJIŻNA) huwa...? (UE27) (%)

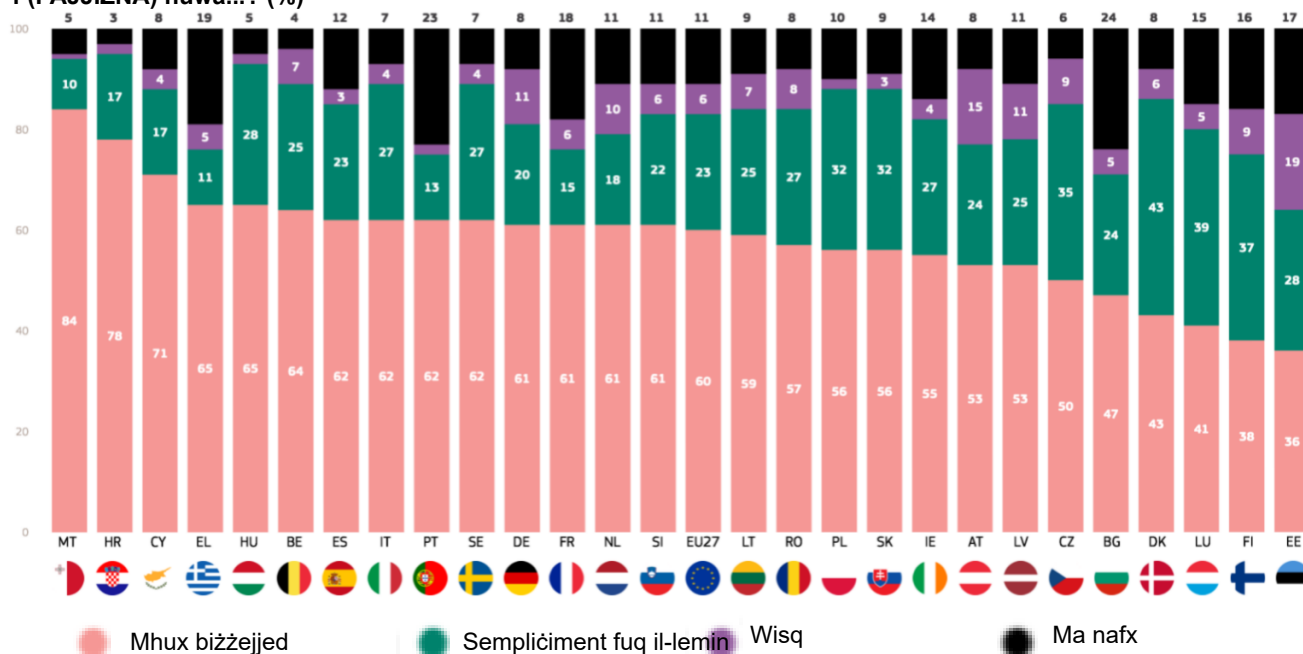


¹¹ QB5. Taħseb li l-ammont ta' finanzjament pubbliku biex jappoġġa t-tranzizzjoni lejn ekonomija aktar ekoloġika f'(PAJJIŻNA) huwa...?

F'26 Stat Membru, il-maġġoranza ta' dawk li wieġbu jqisu li l-ammont ta' finanzjament pubbliku biex tiġi appoġġata t-tranzizzjoni lejn ekonomija aktar ekoloġika f'pajjiżhom mhuwiex biżżejjed. Madankollu, il-proporzjonijiet ivarjaw hafna bejn l-Istati Membri.

L-ogħla proporzjonijiet ta' rispondenti li jhossu li l-finanzjament mhuwiex biżżejjed jinsabu f'Malta (84 %), fil-Kroazja (74 %) u f'Ċipru (71 %), filwaqt li l-aktar proporzjonijiet baxxi ta' rispondenti b'din l-opinjoni jinsabu fl-Estonja (36 %) u fil-Finlandja (38 %). L-opinjoni pubblika hija maqsuma b'mod ugwali fid-Danimarka (43 % "mhux biżżejjed" vs. 43 % "tajjeb" u 6 % "wisq").

QB5. Taħseb li l-ammont ta' finanzjament pubbliku biex jappoġġa t-tranzizzjoni lejn ekonomija aktar ekoloġika f'(PAJJIŻNA) huwa...? (%)



Il-proporzjon ta' dawk li wieġbu li jaħsbu li l-ammont ta' finanzjament pubbliku biex jappoġġa t-tranzizzjoni lejn ekonomija aktar ekoloġika f'pajjiżhom huwa tajjeb ivarja minn livell għoli ta' 43 % fid-Danimarka u 39 % fil-Lussemburgu, għal madwar wieħed minn kull għaxar persuni li wieġbu f'Malta (10 %) u fil-Greċja (11 %), fejn il-proporzjonijiet huma l-aktar baxxi. F'sitt Stati Membri dan il-proporzjon jaqbeż it-tletin fil-mija.

Relattivament ftit huma dawk li wieġbu li jqisu li l-ammont ta' finanzjament pubbliku biex jappoġġa t-tranzizzjoni lejn ekonomija aktar ekoloġika f'pajjiżhom huwa għoli wisq, bl-ogħla proporzjon ta' dawn ir-rispondenti jinsab fl-Estonja (19 %), fl-Awstrija (15 %), fil-Ġermanja u fil-Latvja (11 %), fejn aktar minn wieħed minn kull għaxra ta' dawk li wieġbu hassew dan il-mod.

Ta' min jinnota li f'14-il Stat Membru mill-inqas wieħed minn kull għaxra ta' dawk li wieġbu jgħidu li ma jafux jew ma jipprovdex tveġġiba. Il-proporzjonijiet ta' dawn ir-rispondenti huma l-ogħla fil-Bulgarija (24 %) u fil-Portugall (23 %), fejn jammontaw għal aktar minn wieħed minn kull hamsa tar-rispondenti.

L-analiżi tad-data soċjodemografika turi li s-sejbiet huma ġeneralment konsistenti fost gruppi soċjodemografiċi differenti. Madankollu, dawk li wiegħbu li baqgħu f'edukazzjoni full-time sal-età ta' 20 sena jew aktar huma aktar probabbli li jqisu li l-finanzjament pubbliku biex jappoġġja t-tranzizzjoni lejn ekonomija aktar ekoloġika f'pajjiżhom huwa baxx wisq (62 %) minn dawk li temmew l-edukazzjoni tagħhom qabel (53 %-60 %). Din l-istess xejra tapplika għall-manigġers (66 % vs. 54 %-62 %) u għal dawk li għandhom immaġni pożittiva tal-UE (62 %) meta mqabbla ma' dawk li għandhom immaġni negattiva (55 %).

QB5 Taħseb li l-ammont ta' finanzjament pubbliku biex jappoġġja t-tranzizzjoni lejn ekonomija aktar ekoloġika f'(PAJJIZNA) huwa...? (% - UE)

	Sempliċi ment fuq il-lemin	Mhux biżżejjed	Wisq	Ma nafx
UE27	23	60	6	11
Ġeneru				
Raġel	25	58	7	10
Mara	22	61	5	12
Età				
15-24	23	61	5	11
25-39	24	61	6	9
40-54	25	61	7	7
55+	21	58	7	14
Edukazzjoni (Tmiem ta')				
15-	22	53	6	19
16-19	23	60	7	10
20+	23	62	7	8
Għadu qed jistudja	26	62	2	10
Kategorija soċjoprofessionali				
Haddiem għal rasu	24	59	8	9
Maniġers	23	66	5	6
Għenuq bojod oħrajn	26	61	5	8
Haddiema manwali	24	59	7	10
Persuni tad-dar	20	58	7	15
Qiegħda	20	54	9	17
Irtirat	21	58	6	15
L-istudenti	24	62	4	10
Diffikultajiet fil-flas tal-kontijiet				
Il-bičča l-kbira tal-hin	16	61	7	16
Minn żmien għal żmien	22	60	8	10
Kważi qatt / Qatt	25	59	5	11
Immaġni tal-UE				
Pożittiv	26	62	3	9
Newtrali	22	60	6	12
Negattivi	16	55	16	13

4. Responsabbiltà għat-tindif tat-tniġġis

Aktar minn disgħa minn kull għaxar Ewropej iqisu li l-kumpaniji għandhom iħallsu għall-ispejjeż tat-tindif tat-tniġġis tagħhom.

Fir-rigward tal-ispejjeż tat-tindif¹²tat-tniġġis, 92 % ta' dawk li wiegħbu jaqblu mad-dikjarazzjoni li l-kumpaniji għandhom iħallsu għall-ispejjeż tat-tindif tat-tniġġis tagħhom, inklużi 59 % li jaqblu totalment u 33 % li għandhom it-tendenza li jaqblu. 7 % ma jaqblux ma' din id-dikjarazzjoni, 60 % għandhom it-tendenza li ma jaqblux u 1 % ma jaqblux totalment).

Kwazi tliet kwarti tar-rispondenti (74 %) jaqblu mad-dikjarazzjoni li l-awtoritajiet pubbliċi għandhom iħallsu għall-ispejjeż tat-tindif tat-tniġġis, inklużi 30 % tar-rispondenti li jaqblu totalment u 44 % li għandhom it-tendenza li jaqblu. Min-naħa l-oħra, 23 % ta' dawk li wiegħbu ma jaqblux (16 % għandhom it-tendenza li ma jaqblux u 7 % ma jaqblux totalment). 3 % ta' dawk li wiegħbu "ma jafux" jew ma jipprovdwx tweġiba għal din il-mistoqsija.

QB4. Jekk jogħġbok għidli sa liema punt taqbel jew ma taqbilx mad-dikjarazzjonijiet li ġejjin dwar il-kost tat-tindif tat-tniġġis (EU27) (%)

Il-kumpaniji għandhom iħallsu għall-ispejjeż tat-tindif tat-tniġġis tagħhom



L-awtoritajiet pubbliċi għandhom iħallsu għall-ispejjeż tat-tindif tat-tniġġis

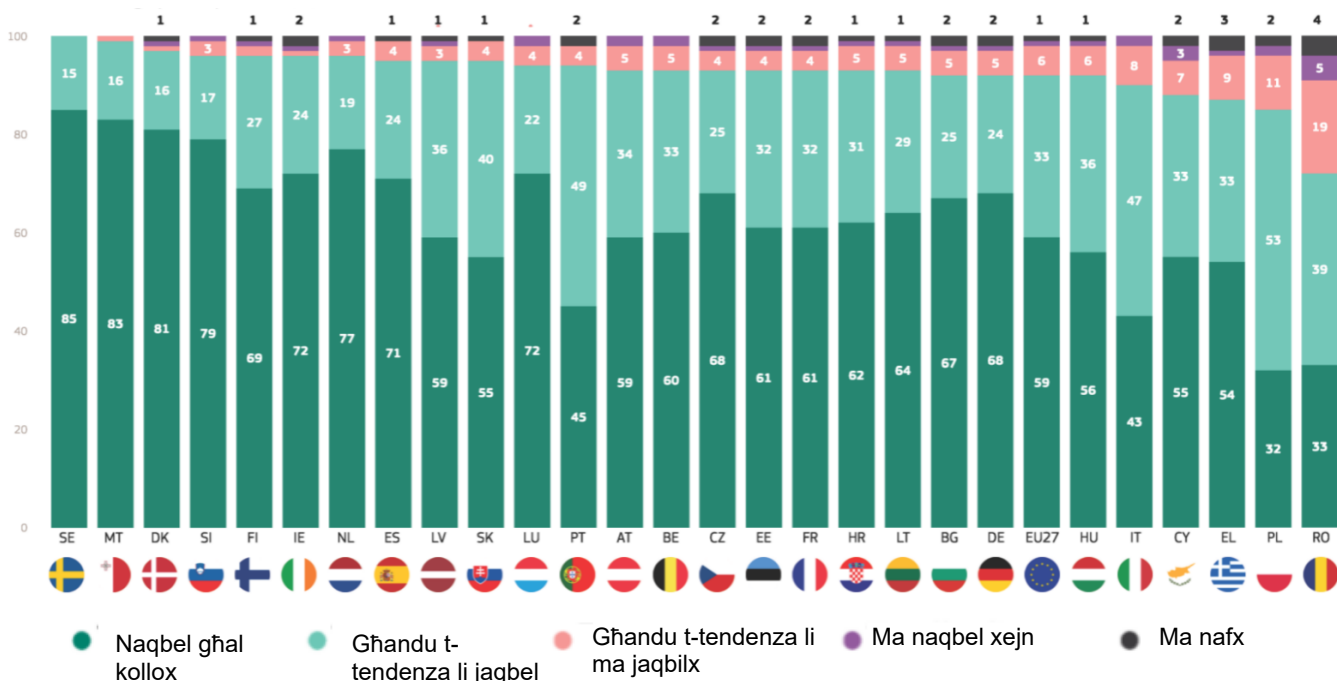


- Naqbel għal kollox
- Għandu t-tendenza li jaqbel
- Għandu t-tendenza li ma jaqbilx
- Ma naqbel xejn
- Ma nafx

12 QB4. Jekk jogħġbok għidli sa liema punt taqbel jew ma taqbilx mad-dikjarazzjonijiet li ġejjin dwar l-ispiża tat-tindif tat-tniġġis? 1. L-awtoritajiet pubbliċi għandhom iħallsu għall-ispejjeż tat-tindif tat-tniġġis, 2. Il-kumpaniji għandhom iħallsu għall-ispejjeż tat-tindif tat-tniġġis tagħhom

Fis-27 Stat Membru kollha, aktar minn sebgħa minn kull għaxar risponenti jqisu li l-kumpaniji għandhom iħallsu għall-ispejjeż tat-tindif tat-tniġġis tagħhom, bi proporzjonijiet li jilħqu minn livelli għoljin ta' 100 % fl-lżvezja u 99 % fid-Danimarka, għal 72 % fir-Rumanija, 85 % fil-Polonja, 87 % fil-Greċja u 88 % f'Ċipru.

QB4.2. Jekk jogħġbok għidli sa liema punt taqbel jew ma taqbilx mad-dikjarazzjonijiet li ġejjin dwar l-ispiza tat-tindif tat-tniġġis - Il-kumpaniji għandhom iħallsu għall-ispejjeż tat-tindif tat-tniġġis tagħhom (%)

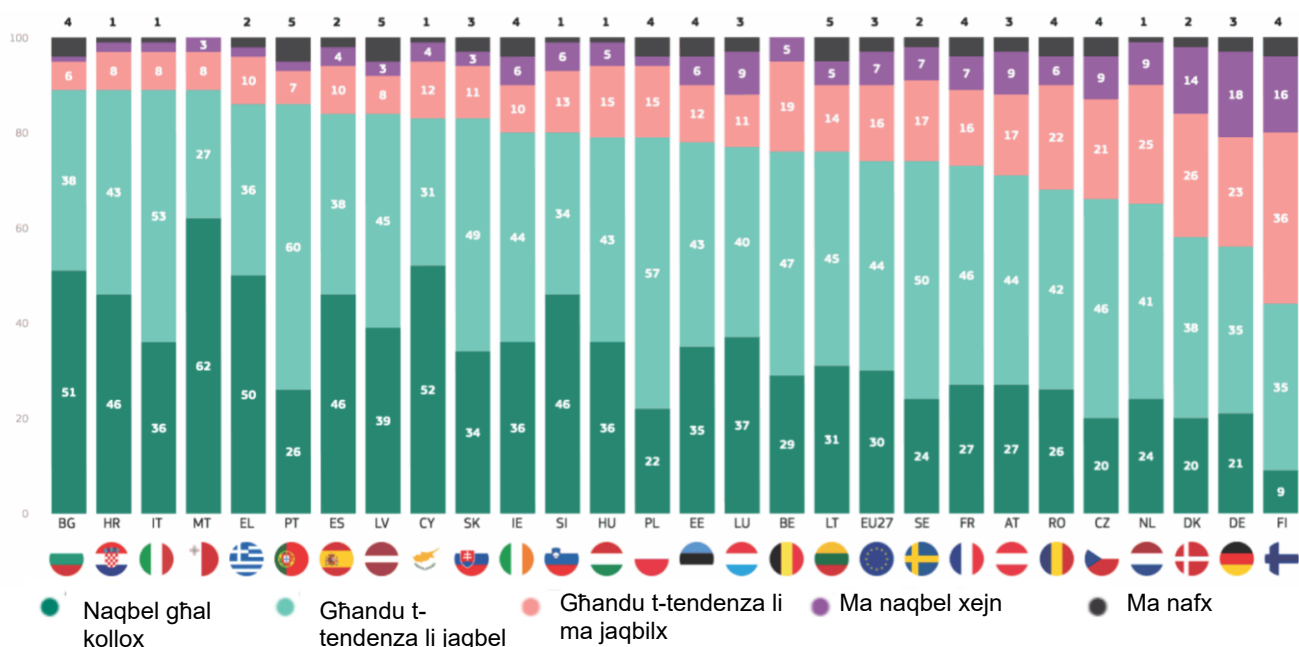


Fi tmien Stati Membri, aktar minn 70 % ta' dawk li wiegħbu jaqblu bis-sħiħ ma' din l-idea, l-aktar fl-lżvezja (85 %), f'Malta (83 %) u fid-Danimarka (81 %), filwaqt li b'kuntrast 32 % biss fil-Polonja u 33 % fir-Rumanija jaqblu bis-sħiħ ma' din l-idea.

Il-proporzjonijiet ta' dawk li wiegħbu li ma jaqblux huma l-ogħla fir-Rumanija (24%). F'erba' Stati Membri oħra mill-inqas għaxra fil-mija ta' dawk li wiegħbu ma jaqblux: Il-Polonja (13%), il-Greċja, Ċipru u l-Italja (kull wieheda 10%)

F'26 Stat Membru, il-maġġoranza ta' dawk li wiegħbu jaqblu mad-dikjarazzjoni li l-awtoritajiet pubbliċi għandhom iħallsu għall-ispejjeż tat-tindif tat-tniġġis. Fi hdan dan il-grupp ta' Stati Membri, il-proporzjonijiet iwarjaw hafna. Dawn huma l-ogħla fil-Bulgarija, fil-Kroazja, fl-Italja u f'Malta (kollha 89 %) u l-aktar baxxi fil-Ġermanja (56 %) u fid-Danimarka (58 %). Fil-Finlandja, minoranza ta' dawk li wiegħbu għandhom din l-opinjoni: 44% jaqblu kontra 52% ma jaqblux.

QB4.1. Jekk jogħġbok għidli sa liema punt taqbel jew ma taqbilx mad-dikjarazzjonijiet li ġejjin rigward it-tindif tat-tniġġis-L-awtoritajiet pubbliċi għandhom iħallsu għall-ispejjeż tat-tindif tat-tniġġis (%)



Il-proporzjon ta' dawk li wiegħbu li jaqblu bis-sħiħ ma' din id-dikjarazzjoni huwa partikolarment għoli f'Malta (62 %) u f'Ċipru (52 %), fejn aktar minn nofs dawk li wiegħbu jaqblu bis-sħiħ.

Min-naħa l-oħra, aktar minn terz ta' dawk li wiegħbu ma jaqblux mad-dikjarazzjoni. Fil-Finlandja, il-maġġoranza (52 %) ma taqbilx, b'41 % tal-Ġermaniżi, 40 % tad-Daniżi u 34 % tal-Olandiżi li wiegħbu ma jaqblux.

Ewrobarometru Speċjali 550 Ambjent

L-analiżi tad-dejta soċjodemografika turi dan li ġej:

Dawk li wiegħbu li huma iżgħar fl-età huma aktar probabbli li jqisu li l-awtoritajiet pubbliċi għandhom iħallsu għall-ispejjeż tat-tindif tat-tniġġis (80 %) meta mqabbla ma' gruppi ta' etajiet oħra (70 %-76 %). L-istudenti (78 %) u l-persuni li joqogħdu d-dar (76 %) huma wkoll aktar probabbli li jgħidu hekk minn gruppi okkupazzjonali oħra. Dan l-istess mudell japplika għal dawk li jgħixu fi bliet kbar (78 %) speċjalment meta mqabbla ma' dawk li jgħixu fi rħula rurali (71 %). Fl-aħħar nett, dawk li għandhom immaġni pożittiva tal-UE (77 %) jaqblu wkoll dwar din id-dikjarazzjoni minn dawk li għandhom immaġni negattiva (67 %).

Ix-xejriet tat-tweġibiet huma saħansitra aktar konsistenti fir-rigward tar-responsabbiltà tal-kumpaniji. L-aktar differenzi qawwija huma dawk bejn dawk li wiegħbu li għandhom immaġni pożittiva tal-UE u dawk li ma għandhomx. 95 % tal-ewwel iqisu li l-kumpaniji għandhom iħallsu għall-ispejjeż tat-tindif tat-tniġġis tagħhom, filwaqt li 87 % biss ta' dawk b'immaġni negattiva jagħmlu dan.


QB4.1 Jekk jogħġbok għidli sa liema punt taqbel jew ma taqbilx mad-dikjarazzjonijiet li ġejjin dwar l-ispiza tat-tindif tat-tniġġis L-awtoritajiet pubbliċi għandhom iħallsu għall-ispejjeż tat-tindif tat-tniġġis (% - UE)

	Total ta' "Grad"	Total "Ma naqbilx"	Ma nafx
UE27	74	23	3
Ġeneru			
Raġel	71	26	3
Mara	76	21	3
Età			
15-24	80	17	3
25-39	76	22	2
40-54	74	24	2
55+	70	26	4
Edukazzjoni (Tmiem ta')			
15-	73	22	5
16-19	76	21	3
20+	70	28	2
Għadu qed jistudja	79	18	3
Kategorija soċjoprofessjonali			
Ħaddiem għal rasu	76	22	2
Maniġers	71	27	2
Għenuq bojod oħrajn	77	21	2
Ħaddiema manwali	74	24	2
Persuni tad-dar	76	19	5
Qiegħda	76	20	4
Irtirat	71	25	4
L-istudenti	78	19	3
Diffikultajiet fil-ħlas tal-kontijiet			
Il-biċċa l-kbira tal-ħin	71	26	3
Minn żmien għal żmien	74	24	2
Kważi qatt/ Qatt	78	19	3
Immaġni tal-UE			
Pożittiv	77	21	2
Newtrali	74	23	3

Negattivi 67 30 3

QB4.2 Jekk jogħġbok għidli sa liema punt taqbel jew ma taqbilx mad-dikjarazzjonijiet li ġejjin dwar l-ispiza tat-tindif tat-tniġġis l-kumpaniji għandhom iħallsu għall-ispejjeż tat-tindif tat-tniġġis tagħhom (% - UE)

	Total ta' "Grad"	Total "Ma naqbilx"	Ma nafx
UE27	92	7	1
Ġeneru			
Raġel	92	7	1
Mara	91	7	2
Età			
15-24	91	8	1
25-39	90	9	1
40-54	91	8	1
55+	92	6	2
Edukazzjoni (Tmiem ta')			
15-	89	8	3
16-19	91	8	1
20+	92	7	1
Għadu qed jistudja	94	5	1
Kategorija soċjoprofessjonali			
Ħaddiem għal rasu	90	9	1
Maniġers	93	6	1
Għenuq bojod oħrajn	92	7	1
Ħaddiema manwali	90	9	1
Persuni tad-dar	90	8	2
Qiegħda	90	8	2
Irtirat	92	6	2
L-istudenti	92	7	1
Diffikultajiet fil-ħlas tal-kontijiet			
Il-biċċa l-kbira tal-ħin	90	8	2
Minn żmien għal żmien	92	7	1
Kważi qatt / Qatt	92	6	2
Immaġni tal-UE			
Pożittiv	95	5	0
Newtrali	89	9	2
Negattivi	87	11	2



III. Ekonomija ekologika u ćirkolari

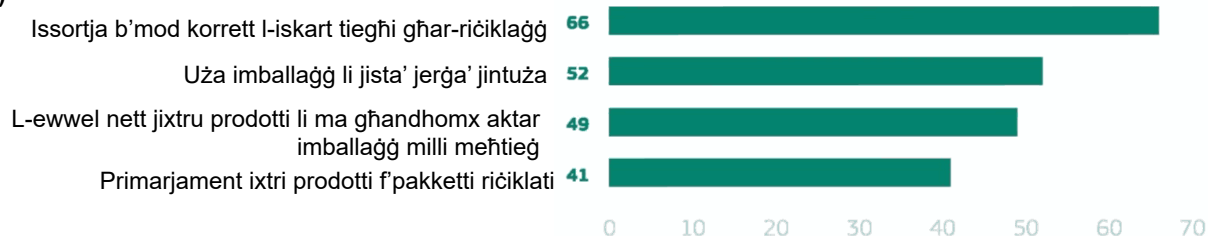
It-tielet kapitolu jiffoka fuq l-isforzi taċ-ċittadini biex inaqqsu l-iskart, il-perċezzjonijiet tagħhom tal-aktar tipi problematiċi ta' skart, u r-rieda tagħhom li jhallsu aktar għal prodotti sostenibbli.

1. Azzjonijiet taċ-ċittadini biex jitnaqqas l-iskart

Aktar minn nofs l-Ewropej jikkunsidraw is-separazzjoni korretta tal-iskart tagħhom jew l-użu ta' imballaġġ li jista' jerġa' jintuża biex jitnaqqas l-ammont ta' skart.

Meta ġew mistoqsija x'se jagħmlu personalment ir-rispondenti biex inaqqsu l-ammont ta' skart, il-biċċa kbira¹³ jiddikjaraw li se jisseparaw b'mod korrett l-iskart tagħhom għar-riċiklaġġ. Dan jiġi segwit bl-użu ta' imballaġġ li jista' jerġa' jintuża u primarjament ix-xiri ta' prodotti li ma għandhomx aktar imballaġġ milli meħtieġ. L-aħħar jiġi primarjament ix-xiri ta' prodotti f'pakketti riċiklati.

QB6. Liema minn dawn li ġejjin tikkunsidra li tagħmel lilek innifsek biex tnaqqas l-ammont ta' skart? Jekk jogħġbok agħżel l-għażliet kollha li japplikaw għalik. (OBBLIGATORJI MULTIPLI POSSIBBLI) (EU-27) (%)

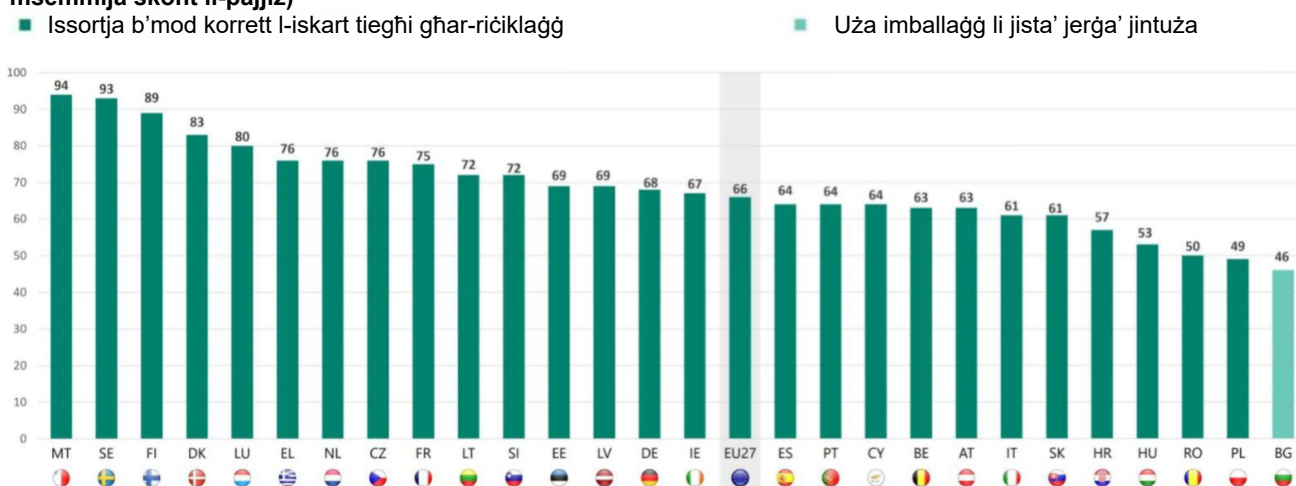


13 QB6. Liema minn dawn li ġejjin tikkunsidra li tagħmel lilek innifsek biex tnaqqas l-ammont ta' skart?

“Is-separazzjoni korretta tal-iskart tiegħi” hija l-aktar azzjoni magħżula f’26 Stat Membru. Din tintgħażel l-aktar f’Malta (94 %) u fl-Iżvezja (93 %), fejn aktar minn disgħa minn kull għaxar risponenti jiddikjaraw li jikkunsidraw li jisseparaw l-iskart tagħhom b’mod korrett. Il-proporzjonijiet huma l-aktar baxxi fil-Bulgarija (40 %), fejn din l-azzjoni tinsab fit-tieni post.

“L-użu ta’ imballaġġ li jista’ jerġa’ jintuża” jikklassifika fit-tieni post fil-livell tal-UE, u jikklassifika fl-ewwel post fil-Bulgarija (46 %). Fl-Istati Membri l-oħra kollha dan il-punt jinsab fit-tieni jew fit-tielet post. Il-proporzjonijiet huma partikolarment għoljin fl-Iżvezja (82 %) u f’Malta (74 %).

QB6. Liema minn dawn li ġejjin tikkunsidra li tagħmel lilek innifsek biex tnaqqas l-ammont ta’ skart? Jekk jogħġbok aghżel l-għażliet kollha li japplikaw għalik. (MULTIPLE ANSWERS POSSIBBLI) (% - L-aktar twegiba msemmija skont il-pajjiż)



“Primarjament ix-xiri ta’ prodotti li ma għandhomx aktar imballaġġ milli meħtieġ” jikklassifika fit-tieni jew fit-tielet post fi 23 Stat Membru, inkluża l-Iżvezja (81 %) fejn ir-referenzi huma l-ogħla. F’Ċipru (28 %), fil-Portugall (29 %), f’Malta (33 %) u fil-Litwanja (34 %) dan il-punt ma jikklassifikax fl-ewwel tlieta.

“Primarjament ix-xiri ta’ prodotti f’pakketti riċiklati” jikklassifika fit-tieni post fl-Italja (40 %) u huwa t-tielet l-aktar azzjoni magħżula f’sitt Stati Membri, inkluża l-Greċja (53 %). Ta’ min jinnotta li l-Iżvezja (71 %) għandha l-ogħla proporzjon ta’ risponenti li jsemmu dan il-punt, għalkemm din il-kwistjoni ma tikklassifikax fl-ewwel tlieta tal-pajjiż.

L-analiżi tad-data soċjodemografika turi li x-xejriet tat-tweġibiet huma fil-biċċa l-kbira konsistenti fost il-gruppi soċjodemografiċi differenti.

Wieħed jista' jara xi differenzi żgħar għal dawk li baqgħu f'edukazzjoni full-time sal-età ta' 20 sena jew aktar.

Dan il-grupp huwa sistematikament aktar probabbli li jsemmi kollox għal azzjonijiet individwali biex jitnaqqas l-ammont ta' skart. Dan l-istess mudell eżatt japplika għall-manigġers u sa ċertu punt għal dawk li jaħdmu għal rashom u għall-istudenti. Pereżempju, 55 % tal-manigġers jgħidu li huma "primarjament jixtru prodotti li ma għandhomx aktar imballaġġ milli meħtieġ", meta mqabbla ma' 43 % tal-persuni tad-dar.

Dawk li wiegħbu li jgħixu fi bliet kbar huma wkoll aktar probabbli li jsemmu l-erba' azzjonijiet kollha minn dawk li jgħixu f'żoni rurali. Pereżempju, 57 % ta' dawk li jgħixu f'żoni urbani jsemmu "imballaġġ li jista' jerġa' jintuża" meta mqabbel ma' 49 % ta' dawk li jgħixu f'żoni rurali.

QB6 Liema minn dawn li ġejjin tikkunsidra li tagħmel lilek innifsek biex tnaqqas l-ammont ta' skart? Jekk jogħġbok agħzel l-għażliet kollha li japplikaw għalik. (OBBLIGATORJI MULTIPLI POSSIBBLI) (% - UE)

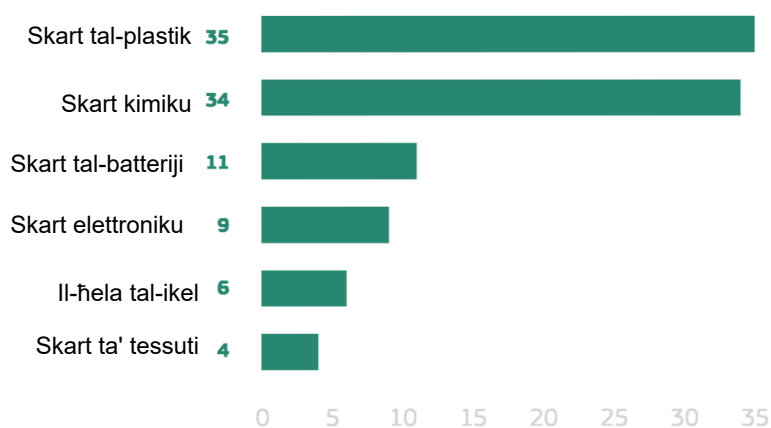
	Issortja l-iskart tiegħi b'mod korrett	Uża imballaġġ li jista' jerga' jintuża	L-ewwel nett jixtru prodotti li ma għandhomx aktar imballaġġ milli meħtieġ	Primarjament ixtri prodotti f'pakketti riċiklati
UE27	66	52	49	41
Edukazzjoni (Tmiem ta')				
15-	64	45	41	35
16-19	64	47	47	39
20+	69	58	56	45
Għadu qed jistudja	65	59	49	49
Kategorija soċjoprofessjonali				
Ħaddiem għal rasu	64	52	52	44
Maniġers	67	55	55	47
Għenuq bojod oħrajn	65	54	51	43
Ħaddiema manwali	64	49	47	38
Persuni tad-dar	64	41	43	35
Qiegħda	67	50	49	35
Irtirat	68	50	49	40
L-istudenti	65	58	48	47
Urbanizzazzjoni suġġettiva				
Villaġġ rurali	63	49	47	38
Belt żgħira / ta' daqs medju	67	50	47	40
Belt kbira	67	57	54	46

2. L-aktar tipi problematiċi ta' skart

L-Ewropej iqisu li l-iskart tal-plastik u l-iskart kimiku huma l-aktar tipi problematiċi ta' skart f'pajjiżhom.

Meta ġew mistoqsija liema tip ta' skart tqies l-aktar problematiku, ir-rispondenti tal-UE għażlu l-aktar spiss l-iskart tal-plastik u kimiku (35 % u 34 % rispettivament). Tipi oħra ta' skart għadhom lura ħafna, bl-iskart tal-batteriji jiġi wara (11 %), segwit mill-iskart elettroniku (9 %), mill-iskart tal-ikel (6 %) u mill-iskart tat-tessuti (4 %).

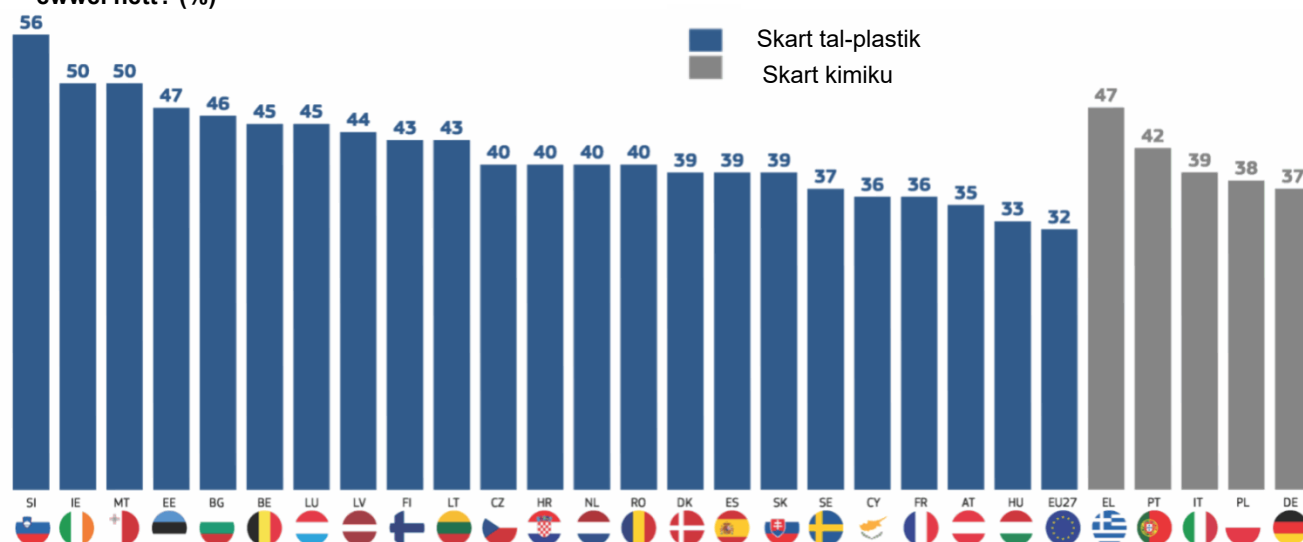
Q87a. FI-opinjoni tiegħek, f'liema mit-tipi ta' skart li ġejjin huma l-aktar problematiċi (PAJJIŻNA)? L-ewwel nett? (UE27) (%)



Fi 22 Stat Membru, l-iskart tal-plastik huwa meqjus bħala l-aktar tip ta' skart problematiku f'pajjiżhom. Dan huwa partikolarment il-każ fis-Slovenja (56%), l-Irlanda (50%) u Malta (50%).

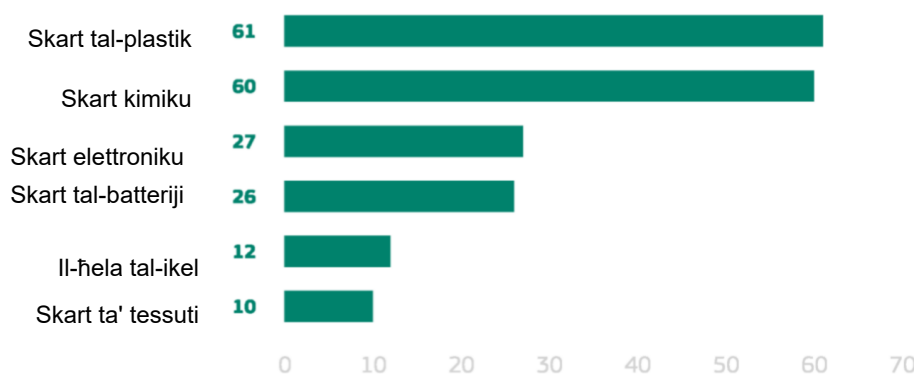
Mill-ħames Stati Membri l-oħra, huma qiesu l-iskart kimiku bħala l-aktar wieħed problematiku minflok. Dan huwa partikolarment il-każ fir-rigward tal-Greċja (47%), il-Portugall (42%) u l-Italja (37%).

QB7a. FI-opinjoni tiegħek, f'liema mit-tipi ta' skart li ġejjin huma l-aktar problematiċi (PAJJIŻNA)? L-ewwel nett? (%)



Meta jivvalutaw l-aktar tipi problematiċi ta' skart f'pajjiżhom,¹⁴ meta dawk li wiegħbu jintalbu jindikaw żewġ tipi, 61 % tal-Ewropej jikklassifikaw l-iskart tal-plastik bħala l-aktar jew it-tieni l-aktar problematiku. Dan huwa segwit mill-qrib mill-iskart kimiku (60 %). L-iskart elettroniku għadu lura ħafna meta mqabbel ma' dawn it-tnejn, magħżul minn 27 % ta' dawk li wiegħbu, segwit mill-iskart tal-batteriji (26 %). Il-ħela tal-ikel (12 %) u l-iskart tat-tessuti (10 %) jissemmew minn madwar wieħed minn kull għaxra ta' dawk li wiegħbu.

QB7T. FI-opinjoni tiegħek, liema mit-tipi ta' skart li għejjin huma l-aktar problematika fi (PAJJIŻNA)? L-ewwel nett? U mbagħad? (UE27) (%)



14 QB7. FI-opinjoni tiegħek, liema mit-tipi ta' skart li għejjin huma l-aktar problematiċi f'(PAJJIŻNA)? L-ewwel nett? U mbagħad?

L-iskart tal-plastik jikklassifika l-ewwel fil-livell tal-UE u huwa l-aktar punt imsemmi ta' spiss f'20 Stat Membru, b'mod partikolari fis-Slovenja (75 %), fl-Irlanda (74 %) u fil-Belġju (71 %), fejn intgħażel minn aktar minn sebgħa minn kull għaxar rispondenti. Fl-Isvezja (59%) hija tikkondividi l-ewwel pożizzjoni mal-iskart kimiku. L-iskart tal-plastik jikklassifika fit-tieni post fis-seba' Stati Membri li jifdal.

L-iskart kimiku jinsab fit-tieni post fil-livell tal-UE iżda jinsab fl-ewwel post fi tmien Stati Membri, speċjalment fil-Greċja (73 %), fejn il-proporzjonijiet huma l-ogħla. Hija tinsab fit-tieni post fi 18-il Stat Membru, li l-ogħla fosthom tinsab fi Spanja (64 %). Hija tinsab fit-tielet post fi Stat Membru wieħed, l-Irlanda, fejn f'it inqas minn terz (32 %) iquisuha bħala l-aktar tip importanti ta' skart f'pajjiżhom.

L-iskart elettroniku huwa kklassifikat fit-tielet post fil-livell tal-UE iżda fit-tieni post fl-Iżvezja (31 %). L-iskart elettroniku huwa t-tielet tip ta' skart imsemmi l-aktar ta' spiss fi 15-il Stat Membru. Ma jikklassifikax fl-ewwel tlieta fil-11-il Stat Membru l-oħra.

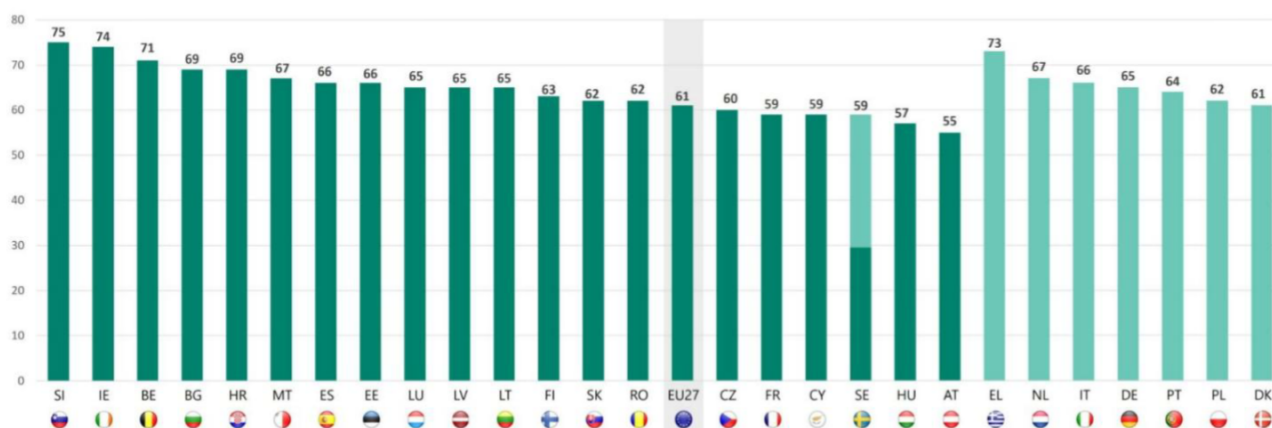
L-iskart tal-batteriji huwa t-tielet l-aktar tip ta' skart imsemmi f'disa' Stati Membri, inkluż Ċipru (51 %) fejn il-proporzjonijiet huma l-ogħla. Ma jikklassifikax fl-ewwel tlieta fit-18-il Stat Membru l-oħra. Fit-tarf l-ieħor tal-iskala, 12 % biss ta' dawk li wiegħbu jsemmu dan it-tip ta' skart fl-Irlanda.

Il-ħela tal-ikel tinsab fit-tieni post fl-Irlanda (38 %), fejn il-proporzjonijiet huma l-ogħla, u tinsab fit-tielet post fir-Rumanija (31 %) u fil-Bulgarija (22 %). Ma jikklassifikax fl-ewwel tlieta fl-24 Stat Membru li jifdal. F'sitt Stati Membri inqas minn għaxra ta' dawk li wiegħbu jsemmu l-ħela tal-ikel, bl-inqas proporzjon fil-Greċja (6 %).

L-iskart tat-tessuti ma jikklassifika fl-ewwel tlieta fl-ebda Stat Membru. Il-proporzjonijiet huma l-ogħla fil-Finlandja (21 %), fejn aktar minn wieħed minn kull ħamsa ta' dawk li wiegħbu jqisu dan it-tip ta' skart bħala l-aktar problematiku f'pajjiżhom. L-aktar proporzjon baxx ta' dawk li wiegħbu huma fil-Greċja (3 %), Ċipru (4 %), il-Ġermanja (4 %) u l-Ungerija (5 %).

QB7T. Fl-opinjoni tiegħek, liema mit-tipi ta' skart li għejjin huma l-aktar problematiċi f'(PAJJIŻNA)? L-ewwel nett? Imbagħad ? (% - L-aktar tvegħiba msemmija skont il-pajjiż)

■ Skart tal-plastik ■ Skart kimiku



L-analiżi tad-dejta soċjodemografika ma turi l-ebda differenza sinifikanti skont il-ġeneru. Madankollu, ir-rispondenti li għandhom aktar minn 55 sena huma aktar probabbli li jsemmu “skart kimiku” (63 %) minn gruppi ta’ età oħra (56 %-59 %). L-istess jagħmlu dawk li telqu l-edukazzjoni full-time kmieni (64% vs. 59% - 61%). Il-persuni rtirati (63 %) u dawk li jaħdmu għal rashom (63 %) huma wkoll aktar probabbli minn kategoriji okkupazzjonali oħra li jsemmu l-skart kimiku.

Dawk li jgħixu f’żoni rurali huma aktar probabbli li jsemmu “skart tal-batteriji” u “skart kimiku” minn dawk li jgħixu fi bliet kbar (28 % u 62 % rispettivament meta mqabbla ma’ 22 % u 59 %).

3. Ir-rieda li nħallsu aktar għal prodotti sostenibbli

Kważi sitta minn kull għaxar persuni li wiegħbu huma lesti li jħallsu aktar għal prodotti sostenibbli.

Meta ġew mistoqsija jekk l-Ewropej kinux lesti jħallsu aktar għal prodotti sostenibbli li huma aktar faċli biex jissewwew, riċiklabbli u/jew prodotti b’mod ambjentalment sostenibbli, kważi sitta minn kull għaxar¹⁵rispondenti wiegħbu “iva” (59 %). Kważi erbgħa minn kull għaxar rispondenti wiegħbu “le”

QB7T Fi-opinjoni tiegħek, f’liema mit-tipi ta’ skart li ġejjin huma l-aktar problematiċi (PAJJIŻNA)? L-ewwel nett? U mbagħad?

	Skart tal-plastik	Skart kimiku	Skart elettroniku	Skart tal-batteriji	Il-ħela tal-ikel	Skart ta' tessuti
UE27	61	60	27	26	12	10
Età						
15-24	63	56	28	24	15	10
25-39	59	59	27	26	14	11
40-54	61	59	27	27	12	10
55+	62	63	26	26	10	8
Edukazzjoni (Tmiem ta')						
15-	60	64	24	29	11	6
16-19	62	61	25	27	12	9
20+	61	59	29	25	12	11
Għadu qed jistudja	61	58	30	24	13	11
Kategorija soċjoprofessjonali						
Ħaddiem għal rasu	62	63	24	25	11	11
Maniġers	60	59	29	26	12	11
Għenuq bojod oħrajn	60	59	27	27	13	11
Ħaddiema manwali	60	60	26	28	14	9
Persuni tad-dar	63	63	24	26	10	9
Qiegħda	63	54	26	28	12	10
Irtirat	63	63	26	25	10	8
L-istudenti	61	56	30	24	14	11
Urbanizzazzjoni suġġettiva						
Villaġġ rurali	61	62	26	28	11	9
Belt żgħira / ta' daqs medju	61	60	27	28	11	10
Belt kbira	63	59	29	22	14	10

(38 %) u 3 % wiegħbu “ma nafx”.

Fi 22 Stat Membru, il-maġġoranza ta’ dawk li wiegħbu jaċċettaw li jħallsu aktar għal prodotti li huma aktar faċli

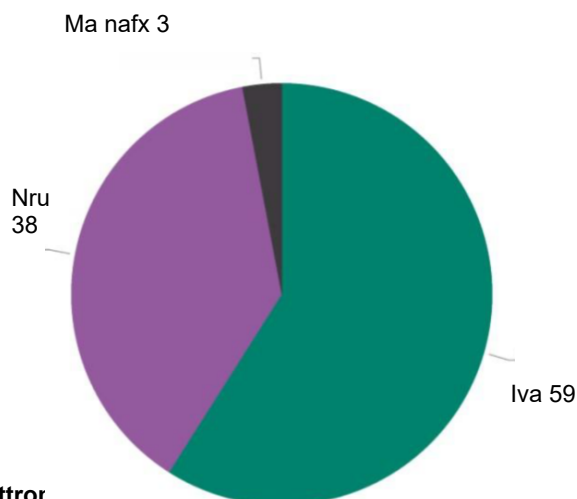
15 QB8. Meta tixtri prodotti bħal għamara, tessuti, jew apparat elettroniku, tkun lest li tħallas aktar għal prodotti li huma aktar faċli biex jissewwew, riċiklabbli u/or prodotti b’mod ambjentalment sostenibbli?

QB8. Meta tixtri prodotti bħal għamara, tessuti, jew apparat elettroniku, tkun lest li tħallas aktar għal prodotti li huma aktar faċli biex jissewew, riċiklabbli u/jew prodotti b'mod ambjentalment sostenibbli? (UE27) (%)

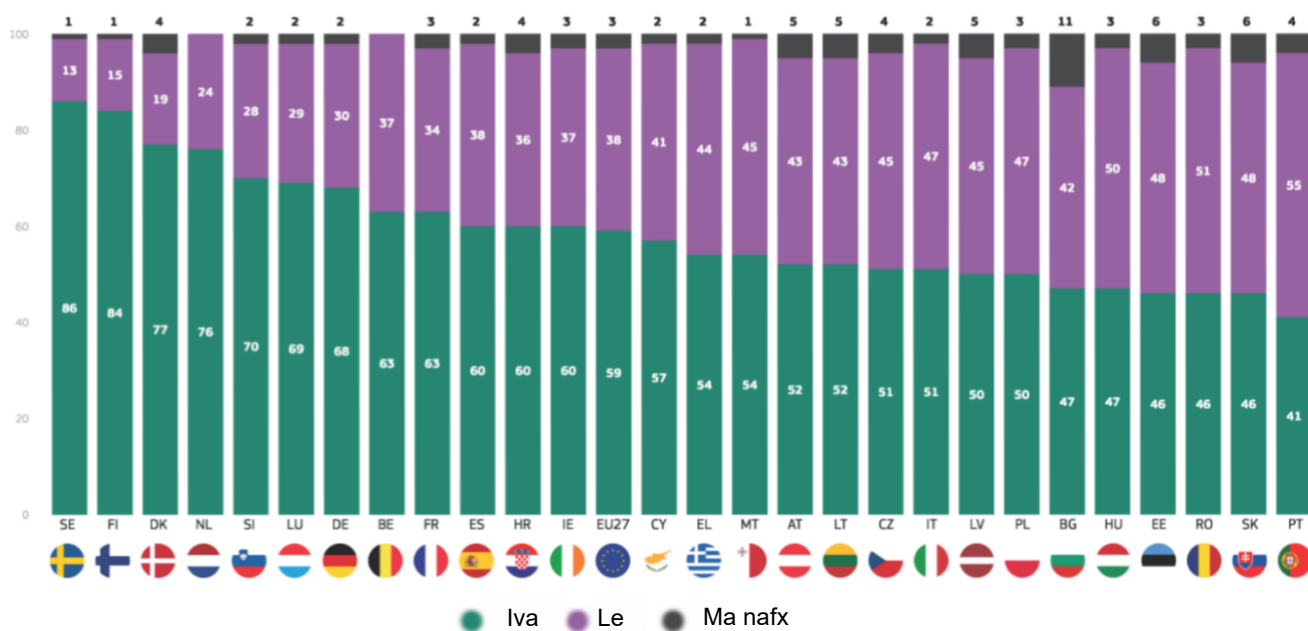
Ewrobarometru Speċjali 550 Ambjent

biex jissewew, riċiklabbli u/jew prodotti b'mod ambjentalment sostenibbli meta jixtru prodotti bħal għamara, tessuti jew apparat elettroniku. Madankollu, fi ndan dan il-grupp ta' Stati Membri, il-proporzjonijiet ivarjaw ħafna, minn 86 % fi-Lżvezja u 84 % fil-Finlandja, għal 47 % fil-Bulgarija.

Għall-kuntrarju, f'ħames Stati Membri, aktar risponent ma jkunx lest li jħallas aktar milli jkun lest li jħallas aktar — u jilħaq maġġoranza fil-Portugall (55 % fir-Rumanija (51 %) u fi-Ungerija.).



QB8. Meta tixtri prodotti bħal għamara, tessuti, jew apparat elettror prodotti li huma aktar faċli biex jissewew, riċiklabbli u/jew prodotti b'mod ambjentalment sostenibbli? (%)



Ewrobarometru Speċjali 550 Ambjent

L-analiżi tad-data soċjodemografika turi biss ftit differenzi skont il-ġeneru u l-età. Madankollu, dawk li baqgħu l-aktar fl-edukazzjoni full-time huma aktar probabbli li jhallsu aktar għal prodotti sostenibbli (69 %) minn dawk li telqu mill-edukazzjoni full-time fl-età ta' 15-il sena jew qabel (47 %). Din l-istess xejra tapplika għall-manijers (67 %) speċjalment meta mqabbla mal-persuni tad-dar (47 %) u mal-persuni qiegħda (49 %).

Dawk li kważi qatt jew qatt ma jkollhom diffikultajiet biex iħallsu l-kontijiet tagħhom (65%) huma wkoll aktar probabbli li jgħidu hekk minn dawk li ħafna drabi jkollhom diffikultajiet bħal dawn (41%). Jistgħu jiġu osservati wkoll differenzi sinifikanti fix-xejriet tat-tweġibiet għal dawk li jqisu lilhom infushom bħala l-ogħla klassi tas-soċjetà (79 %), fejn kważi tmienja minn kull għaxar risponenti jgħidu 50, meta mqabbla ma' dawk li jqisu lilhom infushom bħala klassi tal-ħaddiema (50 %).

QB8 Meta tixtri prodotti bħal għamara, tessuti, jew apparat elettroniku, tkun lest li tħallas aktar għal prodotti li huma aktar faċli biex jissewew, riċiklabbli u/jew prodotti b'mod ambjentalment sostenibbli? (% - UE)

	Iva	Le	Ma nafx
UE27	59	38	3
Ġeneru			
Raġel	59	38	3
Mara	60	38	2
Età			
15-24	61	37	2
25-39	60	37	3
40-54	59	39	2
55+	59	38	3
Edukazzjoni (Tmiem ta')			
15-	47	50	3
16-19	55	42	3
20+	69	29	2
Għadu qed jistudja	66	31	3
Kategorija soċjoprofessjonali			
ħaddiem għal rasu	61	37	2
Manijers	67	31	2
Għenuq bojod oħrajn	61	36	3
ħaddiema manwali	55	42	3
Persuni tad-dar	47	51	2
Qiegħda	49	47	4
Irtirat	60	37	3
L-istudenti	64	33	3
Diffikultajiet fil-ħlas tal-kontijiet			
Il-biċċa l-kbira tal-ħin	41	56	3
Minn żmien għal żmien	51	46	3
Kważi qatt / Qatt	65	33	2
Ikkunsidra li tappartjeni għal			
Il-klassi tal-ħaddiema	50	46	4
Il-klassi tan-nofs t'isfel	58	39	3
Il-klassi tan-nofs ta' fuq	62	36	2
Il-klassi tan-nofs ta' fuq	73	26	1
Il-klassi ta' fuq	79	21	0



IV. Sustanzi kimiċi perikolużi

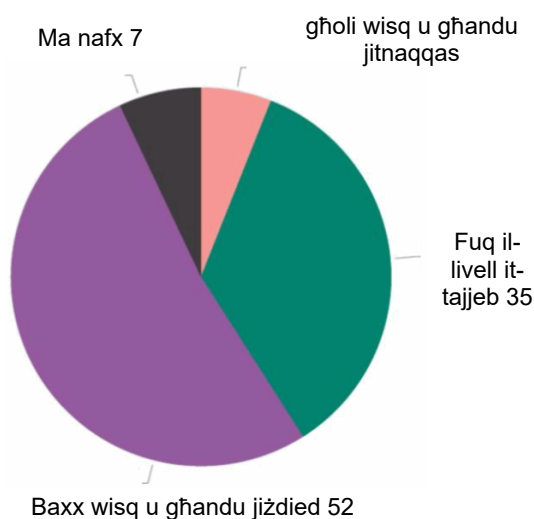
Ir-raba' kapitolu jiffoka fuq il-perċezzjonijiet tal-isforzi tal-Unjoni Ewropea biex tissalvagwardja l-ambjent u s-saħħa tal-bniedem kontra sustanzi kimiċi perikolużi. Imbagħad tidhol fl-arrestu dwar sustanzi kimiċi perikolużi fir-rigward tad-deċiżjonijiet dwar l-ambjent, is-saħħa u x-xiri. Fl-aħħar nett, jirrapporta dwar il-familjarità awtodikjarata mal-PFAS u t-tħassib assoċjat dwar l-ambjent u s-saħħa tal-bniedem.

1. Il-protezzjoni ambjentali tal-UE minn sustanzi kimiċi perikolużi

Aktar minn nofs l-Ewropej iqisu li l-livell attwali ta' protezzjoni tas-saħħa tal-bniedem u tal-ambjent minn sustanzi kimiċi perikolużi huwa baxx wisq u għandu jiżdied.

Il-maġġoranza (52 %) tal-Ewropej jaħsbu li l-livell attwali tal-UE ta' protezzjoni minn sustanzi kimiċi perikolużi fuq l-ambjent u s-saħħa tal-bniedem¹⁶ huwa baxx wisq u għandu jiżdied. Aktar minn terz (35 %) iqisu li l-livell attwali ta' protezzjoni huwa fil-livell it-tajjeb u 6 % jgħidu li huwa għoli wisq u għandu jitnaqqas. Ta' min jinnota li l-proporzjon ta' risponenti li jwieġbu "ma nafx" jaqbeż il-livell ta' risponenti li jqisu l-livell ta' protezzjoni bħala għoli wisq.

QB9. Sabiex jiġu protetti s-saħħa tal-bniedem u l-ambjent minn sustanzi kimiċi perikolużi, taħseb li l-livell attwali ta' protezzjoni fl-UE huwa... (UE27) (%)



¹⁶ QB9. Sabiex jiġu protetti s-saħħa tal-bniedem u l-ambjent minn sustanzi kimiċi perikolużi, taħseb li l-livell attwali ta' protezzjoni fl-UE huwa...?

F'21 Stat Membru, il-maġġoranza tqis li l-protezzjoni attwali minn sustanzi kimiċi perikolużi fl-UE għas-saħħa tal-bniedem u għall-ambjent hija baxxa wisq u għandha tiżdied.

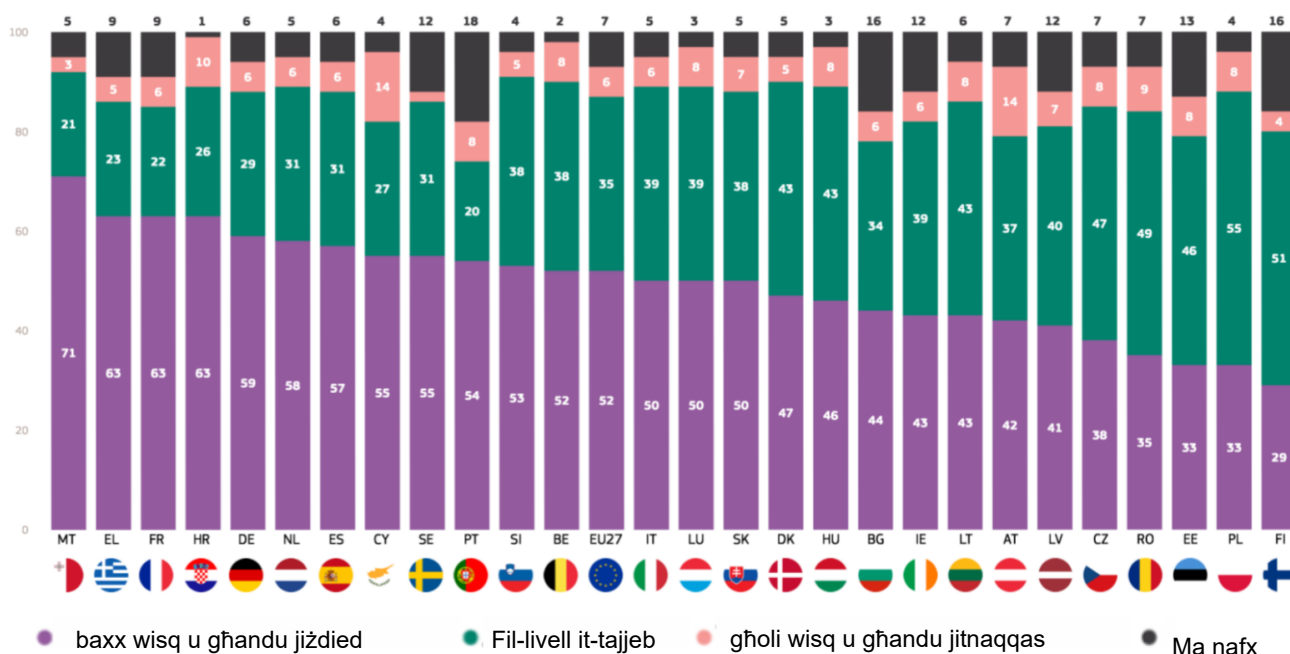
Madankollu, fi f'dan dan il-grupp, il-proporzjonijiet ivarjaw ħafna, minn 71 % f'Malta u 63 % fil-Greċja, għal 41 % fil-Latvja (vs 40 % fil-livell it-tajjeb) u 42 % fl-Awstrija (vs 37 % fil-livell it-tajjeb).

F'żewġ Stati Membri, jiġifieri l-Polonja (55 %) u l-Finlandja (51 %), il-maġġoranza ta' dawki li wiegħbu jqisu li l-livell

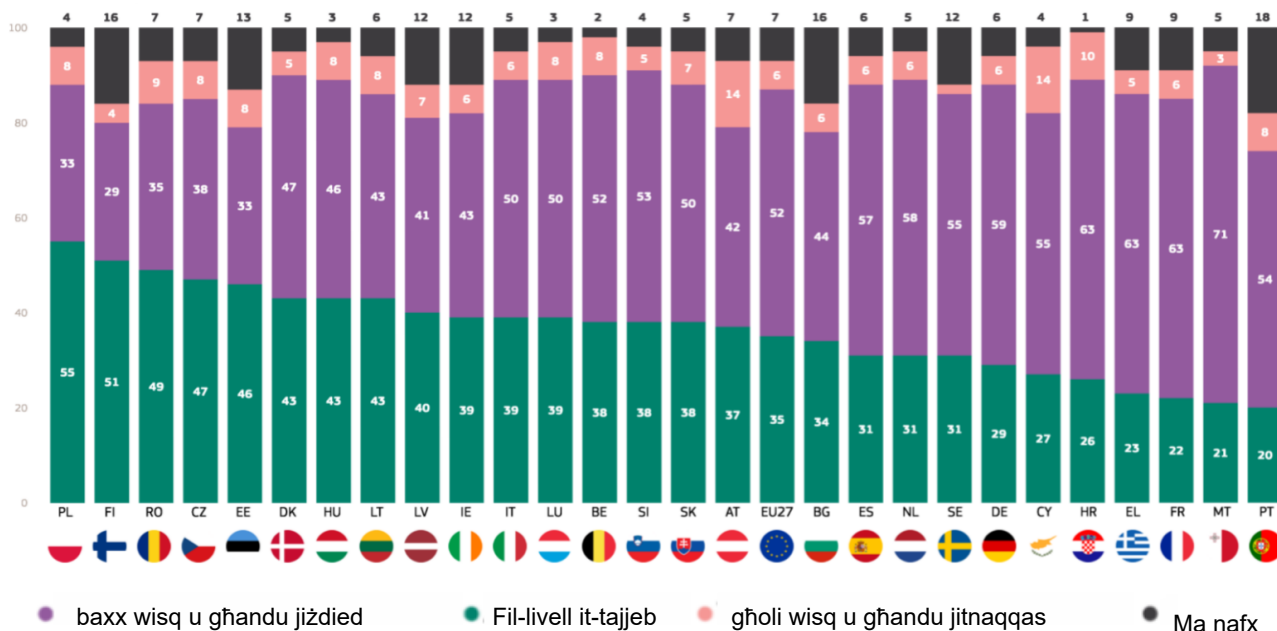
attwali ta' protezzjoni huwa dwar id-dritt. Fi tliet Stati Membri oħra, jiġifieri r-Rumanija (49 %), iċ-Ċekja (47 %) u l-Estonja (46 %), aktar minn dawki li wiegħbu jaħsbu li dan huwa dritt aktar milli baxx wisq, iżda l-ebda wiehed minnhom ma jilhaq maġġoranza.

L-opinjoni huma maqsuma b'mod ugwali fil-Litwanja: 43 % "fil-livell it-tajjeb" vs 43 % "baxx wisq u għandu jiżdied".

QB9. Sabiex jiġu protetti s-saħħa tal-bniedem u l-ambjent minn sustanzi kimiċi perikolużi, taħseb li l-livell attwali ta' protezzjoni fl-UE huwa... (%)

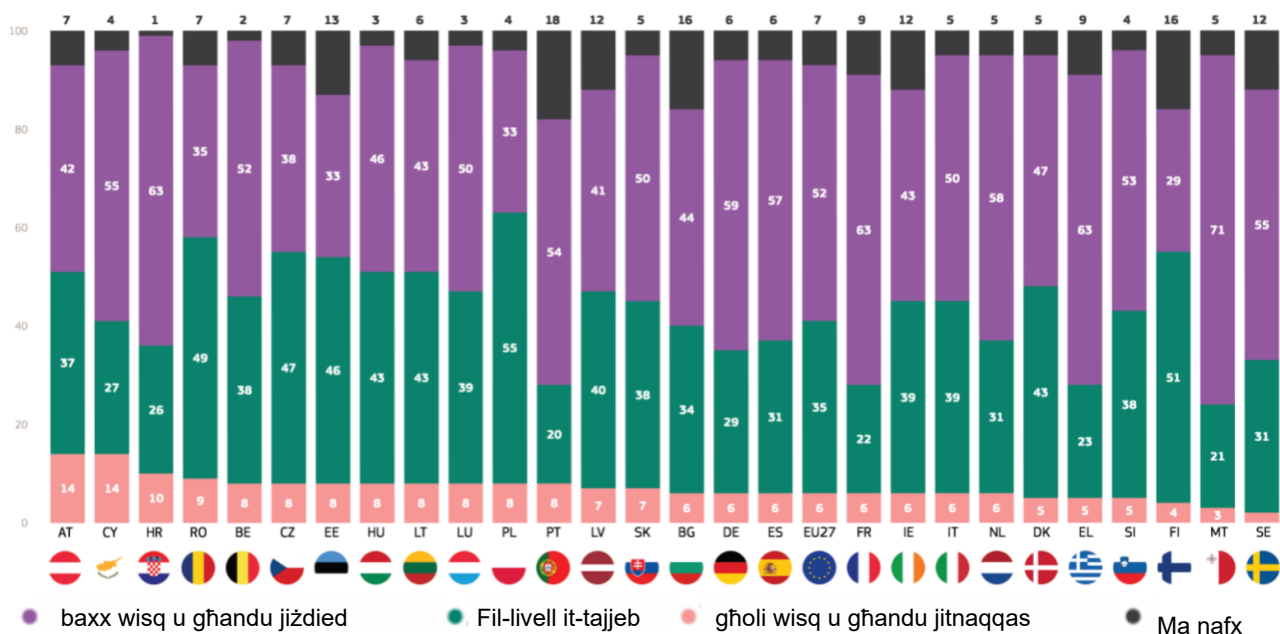


QB9. Sabiex jiġu protetti s-saħħa tal-bniedem u l-ambjent minn sustanzi kimiċi perikolużi, taħseb li l-livell attwali ta' protezzjoni fl-UE huwa... (%)



Fl-Awstrija, Ċipru (kull wieħed 14 %) u l-Kroazja (10 %) mill-inqas wieħed minn kull għaxar persuni li wiegħbu jqisu li l-livell attwali ta' protezzjoni huwa għoli wisq u għandu jittnaqqas. Fl-aħħar nett, ta' min jinnotta li fil-Portugall (18 %), fil-Finlandja, fil-Bulgarija (kull wieħed 16 %), fl-Estonja (13 %), fil-Latvja, fl-Irlanda u fl-Iżvezja (kull wieħed 12 %) aktar minn wieħed minn kull għaxar persuni li wiegħbu jgħidu li ma jafux.

QB9. Sabiex jiġu protetti s-saħħa tal-bniedem u l-ambjent minn sustanzi kimiċi perikolużi, taħseb li l-livell attwali ta' protezzjoni fl-UE huwa... (%)



L-analiżi tad-data soċjodemografika turi xejriet konsistenti ta' twegibiet fil-kategoriji differenti kollha. Madankollu, ir-rispondenti akbar fl-età huma aktar probabbli li jqisu li l-protezzjoni tas-saħħa tal-bniedem minn sustanzi kimiċi perikolużi hija baxxa wisq. 55 % ta' dawk li għandhom 55 sena jew aktar jgħidu li għandhom 50 sena, meta mqabbla ma' 48 % ta' dawk li wiegħbu li huma iżgħar fl-età. Il-persuni qiegħda jispikkaw bi proporzjon aktar baxx li jaqblu ma' din id-dikjarazzjoni (46 % meta mqabbla ma' 51 %-56 % fi gruppi okkupazzjonali oħra).

QB9 Sabiex jiġu protetti s-saħħa tal-bniedem u l-ambjent minn sustanzi kimiċi perikolużi, taħseb li l-livell attwali ta' protezzjoni fl-UE huwa... (% - UE)

	baxx wisq u għandu jiżdid	Fil-livell it-tajjeb	għoli wisq għandu jitnaqqas	Ma nafx
UE27	52	35	6	7
Età				
15-24	48	39	7	6
25-39	50	33	7	5
40-54	53	35	7	5
55+	55	31	5	9
Edukazzjoni (Tmiem ta')				
15-	52	30	5	13
16-19	52	34	8	6
20+	53	36	6	5
Għadu qed jistudja	51	37	6	6
Kategorija soċjoprofessjonali				
Ħaddiem għal rasu	53	34	8	5
Maniġers	52	38	6	4
Għenuq bojod oħrajn	51	38	6	5
Ħaddiema manwali	51	36	7	6
Persuni tad- dar	55	29	8	8
Qiegħda	46	35	7	12
Irtirat	55	30	6	9
L-istudenti	51	37	7	5

2. Thassib dwar sustanzi kimiċi perikolużi

Aktar minn tmienja minn kull għaxar Ewropej huma mħassba dwar l-impatt ta' sustanzi kimiċi ta' ħsara fil-prodotti ta' kuljum fuq saħħithom u fuq l-ambjent.¹⁷

Maġġoranza kbira ta' dawk li wiegħbu (84 %) jgħidu li huma mħassba dwar l-impatt ta' sustanzi kimiċi ta' ħsara fil-prodotti ta' kuljum fuq saħħithom; 41% jaqblu għal kollox u 43% għandhom it-tendenza li jaqblu. Proporzjon żgħir (15%) jgħidu li mhumiex inkwetati.

Meta mqabbel ma' s'tharrig preċedenti li sar fl-2019, il-proporzjon ta' risponenti li huma mħassba dwar l-impatt ta' sustanzi kimiċi ta' ħsara fi prodotti ta' kuljum fuq saħħithom naqas bi ftit, b'punt perċentwali wiehed, filwaqt li l-proporzjon ta' dawk li mhumiex inkwetati żdied b'mod simmetriku. Filwaqt li l-bidla ġenerali hija żgħira, meta wiehed iħares lejn il-livell granulari hemm tnaqqis ta' erba' punti perċentwali fost dawk li "jaqblu totalment" u zieda ta' tliet punti perċentwali fost dawk li "għandhom it-tendenza li jaqblu".

L-istess proporzjon ta' Ewropej (84 %) jgħidu li huma mħassba dwar l-impatt ta' sustanzi kimiċi ta' ħsara preżenti fi prodotti ta' kuljum fuq l-ambjent, inklużi 39 % li

"jaqblu kompletament" li huma mħassba. Għal darb'ohra, 15 % ta' dawk li wiegħbu jgħidu li mhumiex inkwetati.

Mill-2019, il-proporzjon ta' risponenti mħassba dwar l-impatt tas-sustanzi kimiċi ta' ħsara fil-prodotti ta' kuljum fuq l-ambjent naqas drastikament b'sitt punti perċentwali, filwaqt li l-proporzjon ta' dawk li mhumiex inkwetati żdied b'mod simmetriku. Fid-dettall, il-proporzjon ta' dawk li "jaqblu totalment" li jkunu inkwetati naqas b'disa' punti perċentwali, filwaqt li dawk li "għandhom it-tendenza li jaqblu" li jkunu inkwetati żdied bi tliet punti perċentwali. B'riżultat ta' dan, ix-xejriet moderati ta' tweġibiet żdiedu għaž-żewġ oġġetti, filwaqt li x-xejriet ta' tweġibiet aktar polarizzati naqsu.

Kważi tliet kwarti (72 %) tal-Ewropej jiddikjaraw li jqisu s-sikurezza kimika tal-prodotti meta jixtru, inklużi 26 % li "jaqblu totalment" ma' din id-dikjarazzjoni u 46 % li "għandhom it-tendenza li jaqblu". Ftit aktar minn kwart ta' dawk li wiegħbu (27 %) ma jaqblux, inklużi 6 % li "ma jaqblux għalkollox".

QB10. Id-dikjarazzjonijiet li ġejjin huma relatati ma' prodotti ta' kuljum, bħal twaġen tal-qali, ġugarelli, u deterġenti tat-tindif. Jekk jogħġbok għidli sa liema punt taqbel jew ma taqbilx mad-dikjarazzjonijiet li ġejjin. {UE27} (%)

Int inkwetat dwar l-impatt ta' sustanzi kimiċi ta' ħsara preżenti fil-prodotti ta' kuljum fuq l-ambjent



Int inkwetat dwar l-impatt ta' sustanzi kimiċi ta' ħsara fi prodotti ta' kuljum fuq saħħtek



Tqis is-sigurtà kimika tal-prodotti meta tagħmel ix-xiri



● Naqbel għal kollox ● Għandu t-tendenza li jaqbel ● Għandu t-tendenza li ma jaqbilx ● Ma naqbel xejn ● Ma nafx

17 QB10. Jekk jogħġbok għidli sa liema punt taqbel jew ma taqbilx ma' kull waħda mid-dikjarazzjonijiet li ġejjin: 1. Tinsab imħasseb dwar l-impatt tas-sustanzi kimiċi preżenti fil-prodotti ta' kuljum fuq l-ambjent; 2. Tinsab imħasseb dwar l-impatt tas-sustanzi kimiċi preżenti fil-prodotti ta' kuljum fuq saħħtek; 3. Tqis is-sigurtà kimika tal-prodotti meta tagħmel ix-xiri.

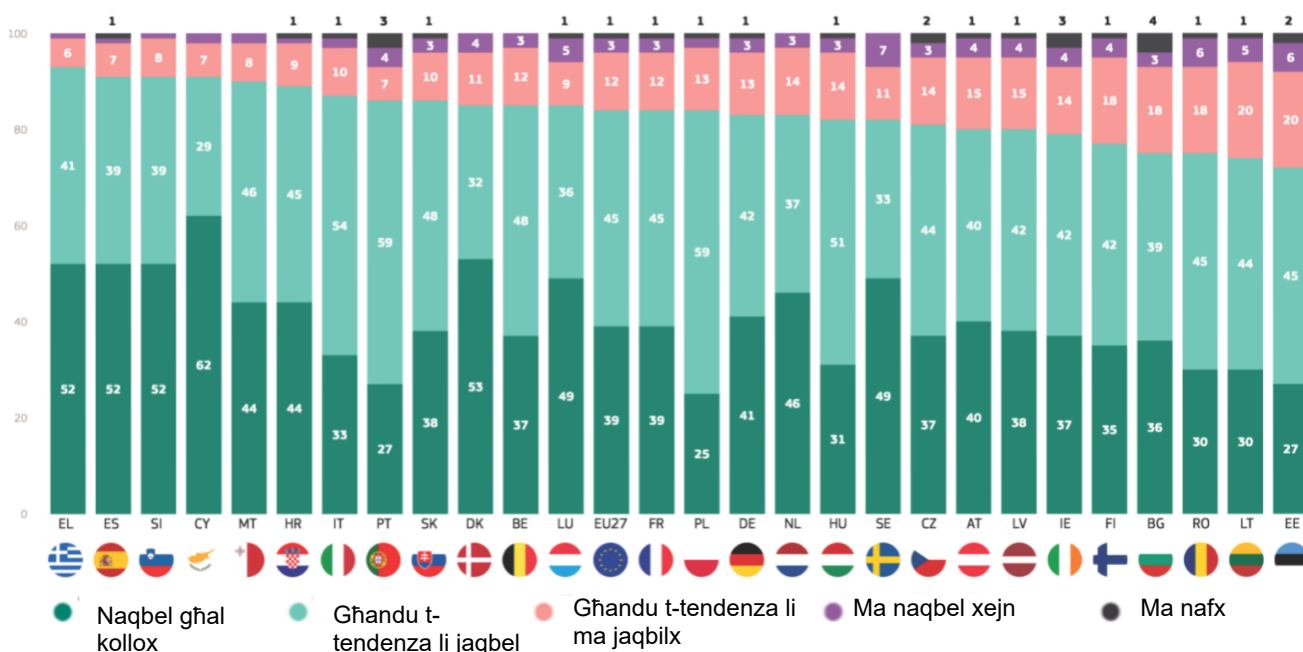
a)Thassib dwar l-impatt ta' sustanzi kimiċi ta' ħsara fuq l-ambjent

Fis-27 Stat Membru kollha, aktar minn sebgħa minn kull għaxar risponenti jiddikjaraw li huma mħassba dwar l-impatt tas-sustanzi kimiċi ta' ħsara fil-prodotti ta' kuljum fuq l-ambjent. Il-proporzjonijiet ivarjaw minn 93 % fil-Greċja u 91 % fi Spanja, fis-Slovenja u f'Ċipru, fejn huma l-oġġla, għal 72 % fl-Estonja u 74 % fil-Litwanja, fejn huma l-aktar baxxi. F'ħames Stati Membri, aktar minn nofs irrispondenti "jaqblu totalment" mad-dikjarazzjoni, b'mod partikolari f'Ċipru (62 %).

Min-naħa l-oħra, f'ħames Stati Membri mill-inqas wieħed minn kull ħamsa ta' dawh li wiegħbu ma jaqblux ma' din id-dikjarazzjoni, b'mod partikolari fl-Estonja (26 %) u fil-Litwanja (25 %). Minkejja li huwa għoli ħafna b'mod generali, il-proporzjon ta' risponenti li huma mħassba dwar l-impatt ta' sustanzi kimiċi ta' ħsara fil-prodotti ta' kuljum fuq l-ambjent naqas fis-27 Stat Membru kollha mill-2019.

It-tnaqqis jaqbeż l-għaxar punti perċentwali f'sitt Stati Membri, jiġifieri l-Estonja (72 %, -13), il-Bulgarija (75 %, -12), il-Portugall (86 %, -11),il-Lussemburgu (85 %, -10),il-Latvja (80 %, -10) u l-Irlanda (79 %, 10).

QB10.2. Id-dikjarazzjonijiet li ġejjin huma relatati ma' prodotti ta' kuljum, bħal twaġen tal-qali, ġugarelli, u deterġenti tat-tindif. Jekk jogħġbok għidli sa liema punt taqbel jew ma taqbilx mad-dikjarazzjonijiet li ġejjin: Tinsab imħasseb dwar l-impatt tas-sustanzi kimiċi ta' ħsara preżenti fil-prodotti ta' kuljum fuq l-ambjent (%)



b) Tħassib dwar l-impatt ta' sustanzi kimiċi ta' ħsara fuq is-saħħa

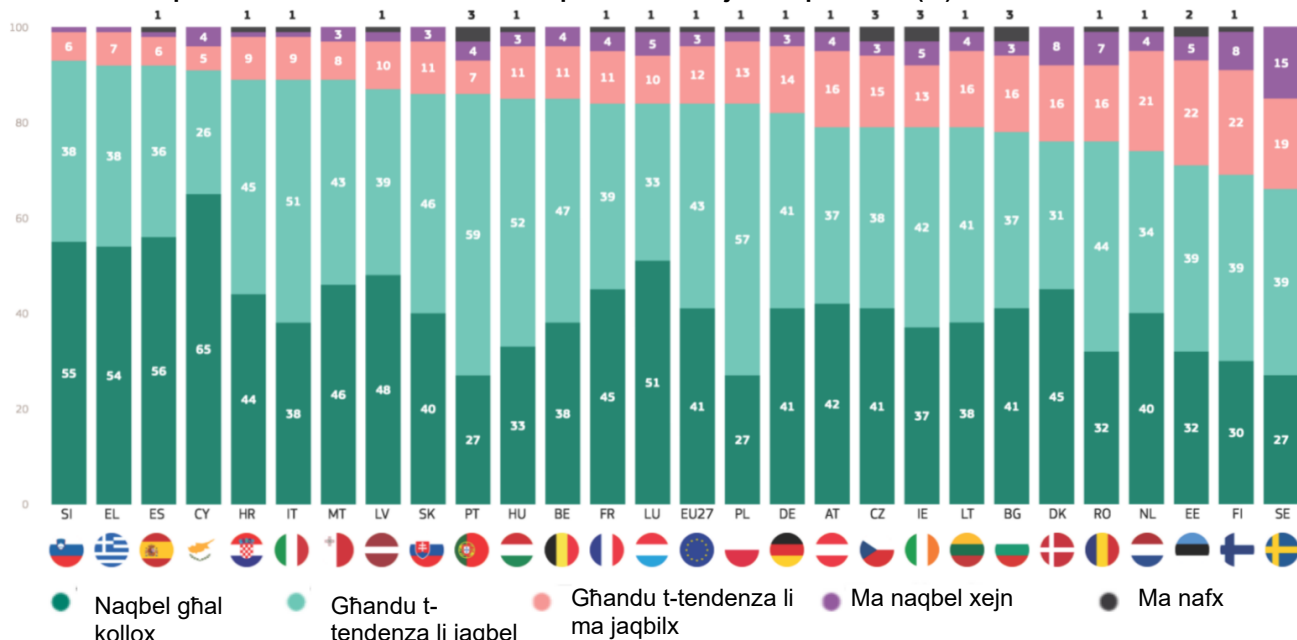
Fis-27 Stat Membru kollha, mill-inqas żewġ terzi tar-ripondenti jiddikjaraw li huma mħassba dwar l-impatt tas-sustanzi kimiċi ta' ħsara fil-prodotti ta' kuljum fuq saħħithom. Il-proporzjonijiet ivarjaw minn 93 % fis-Slovenja, 92 % fil-Greċja u fi Spanja, fejn huma l-ogħla, għal 66 % fl-Iżvezja u 69 % fil-Finlandja, fejn inqas minn sebgha minn kull għaxar persuni li wiegħbu huma mħassba dwar dan. F'ħames Stati Membri, aktar minn nofs ir-ripondenti "jaqblu totalment" mad-dikjarazzjoni, kontra l-aktar notevolment f'Ċipru (65 %).

B'kuntrast ma' dan, fi tmien Stati Membri mill-inqas wieħed minn kull ħamsa ta' dawk li wiegħbu ma jaqblux ma' din id-dikjarazzjoni, inkluż 34 % fl-Iżvezja.

Mill-2019, il-proporzjon ta' dawk li wiegħbu li huma mħassba dwar l-impatt tas-sustanzi kimiċi ta' ħsara fil-prodotti ta' kuljum fuq saħħithom żdied f'ħames Stati Membri, inkluż in-Netherlands (74 %, +3 punti percentwali), filwaqt li l-proporzjonijiet baqgħu l-istess fl-Italja (89 %), fl-Awstrija (79 %) u fid-Danimarka (76 %).

B'kuntrast ma' dan, il-proporzjonijiet naqsu fid-19-il Stat Membru li jifdal, b'mod partikolari fil-Bulgarija (78 %, -12) u fil-Portugall (86 %, -10).

QB10.3. Id-dikjarazzjonijiet li ġejjin huma relatati ma' prodotti ta' kuljum, bħal twaġen tal-qali, ġugarelli, u deterġenti tat-tindif. Jekk jogħġbok għidli sa liema punt taqbel jew ma taqbilx mad-dikjarazzjonijiet li ġejjin.: -Inti inkwetat dwar l-impatt ta' sustanzi kimiċi ta' ħsara fi prodotti ta' kuljum fuq saħħtek (%)

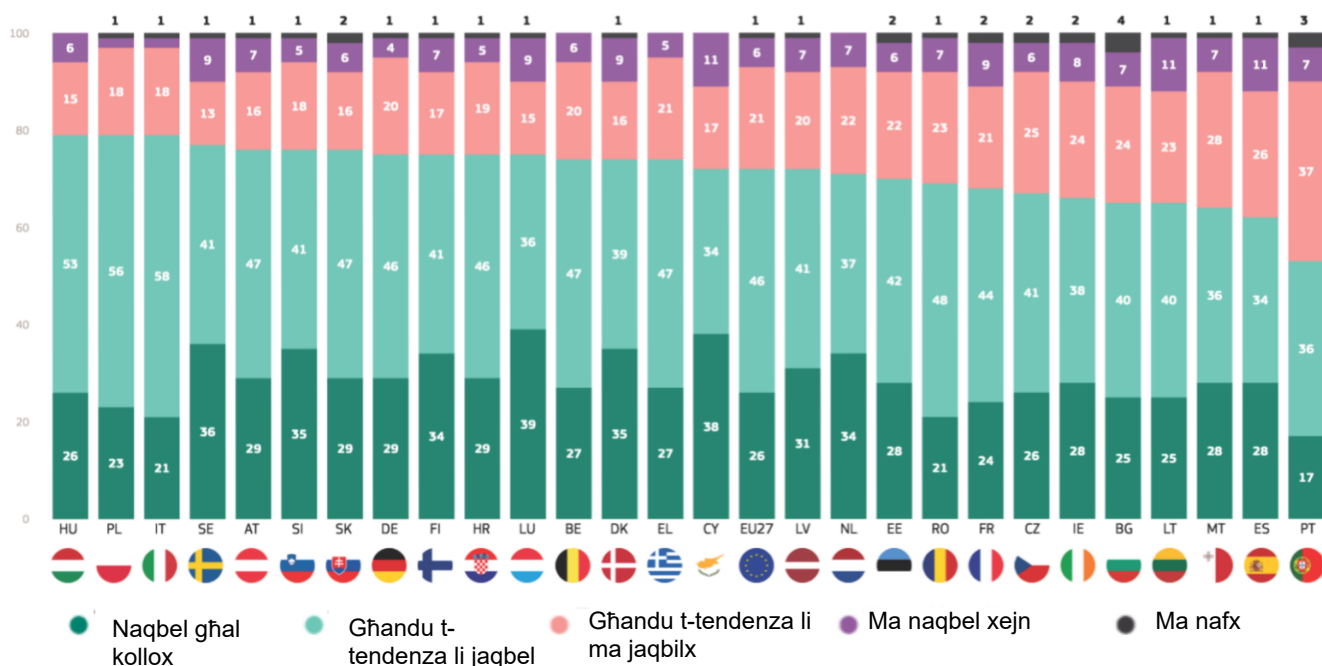


c) Il-kontabilità għas-sigurtà kimika tal-prodotti meta jsir ix-xiri

Fis-27 Stat Membru kollha, aktar minn nofs ir-rispondenti jaqblu li jqisu s-sikurezza kimika tal-prodotti meta jixtru. Il-proporzjonijiet ivarjaw minn 79 % fl-Ungerija, fil-Polonja u fl-Italja, fejn huma l-ogħla, għal 53 % fil-Portugall u 62 % fi Spanja, fejn huma l-aktar baxxi. Fi tmien Stati Membri mill-inqas tlieta minn kull għaxar rispondenti “jaqblu totalment” mad-dikjarazzjoni, b’mod partikolari fil-Lussemburgu (39 %) u f’Ċipru (38 %).

B’kuntrast ma’ dan, mill-inqas tlieta minn kull għaxar rispondenti ma jaqblux f’disa’ Stati Membri, speċjalment fil-Portugall (44 %). Barra minn hekk, fi Spanja, Ċipru u l-Litwanja, aktar minn wieħed minn kull għaxar persuni li wiegħbu (kull wieħed 11%) ma jaqblux totalment mal-istqarrija.

QB10.1. Id-dikjarazzjonijiet li ġejjin huma relatati ma’ prodotti ta’ kuljum, bħal twaġen tal-qali, ġugarelli, u deterġenti tat-tindif. Jekk jogħġbok għidli sa liema punt taqbel jew ma taqbilx mad-dikjarazzjonijiet li ġejjin.:- Tqis is-sigurtà kimika tal-prodotti meta tagħmel ix-xiri (%)



L-analiżi tad-data soċjodemografika turi li r-rispondenti akbar fl-età u dawk li baqgħu fl-edukazzjoni full-time sal-età ta' 20 sena huma aktar probabbli li jaqblu dwar it-tliet dikjarazzjonijiet kollha mill-kontropartijiet rispettivi tagħhom. Pereżempju, 77 % ta' dawk li studjaw l-aktar iqisu s-sigurtà kimika tal-prodotti meta jagħmlu x-xiri, meta mqabbla ma' 66 % ta' dawk li telqu mill-edukazzjoni full-time fl-età ta' 15-il sena jew qabel.

Dan l-istess mudell ta' tveġiba japplika għal dawk li kważi qatt jew qatt ma jkollhom diffikultajiet biex iħallsu l-kontijiet tagħhom. Pereżempju, 85 % minnhom jgħidu li huma mħassba dwar l-impatt tas-sustanzi kimiċi fil-prodotti ta' kuljum fuq saħħithom, meta mqabbla ma' 80 % fost dawk li ħafna drabi jkollhom diffikultajiet bħal dawn.

Dawk li għandhom immaġni pożittiva tal-UE huma wkoll aktar probabbli li jaqblu b'mod sistematiku dwar it-tliet dikjarazzjonijiet kollha minn dawk li għandhom immaġni negattiva. Pereżempju, 89 % minnhom huma mħassba dwar l-impatt tas-sustanzi kimiċi ta' ħsara preżenti fil-prodotti ta' kuljum fuq l-ambjent, meta mqabbla ma' 77 % ta' dawk li għandhom immaġni negattiva tal-UE

QB10 Id-dikjarazzjonijiet li ġejjin huma relatati ma' prodotti ta' kuljum, bħal twaġen tal-qali, ġugarelli, u detergenti tat-tindif. Jekk jogħġbok għidli sa liema punt taqbel jew ma taqbilx mad-dikjarazzjonijiet li ġejjin. (% - Total ta' 'Grad')

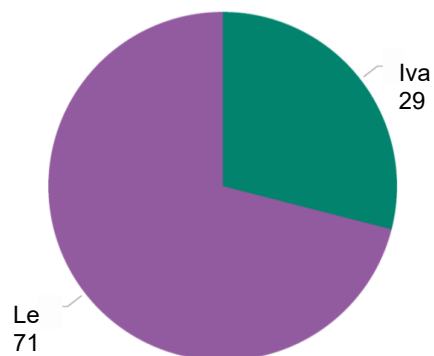
	Int inkwetat dwar l-impatt ta' sustanzi kimiċi ta' ħsara preżenti fil- prodotti ta' kuljum fuq l- ambjent	Int inkwetat dwar l-impatt ta' sustanzi kimiċi ta' ħsara fi prodotti ta' kuljum fuq saħħtek	Tqis is-sigurtà kimika tal- prodotti meta tagħmel ix-xiri
UE27	84	84	72
Ġeneru			
Raġel	83	82	69
Mara	87	86	74
Edukazzjoni (Tmiem ta')			
15-	83	84	66
16-19	84	84	72
20+	87	84	77
Għadu qed jistudja	83	82	64
Diffikultajiet fil-ħlas tal-kontijiet			
Il-biċċa l-kbira tal-ħin	82	80	61
Minn żmien għal żmien	82	83	70
Kważi qatt / Qatt	86	85	74
Immaġni tal-UE			
Pożittiv	89	87	76
Newtrali	83	82	70
Negattivi	77	78	64

3. Għarfien u tħassib awtorapportati dwar il-PFAS

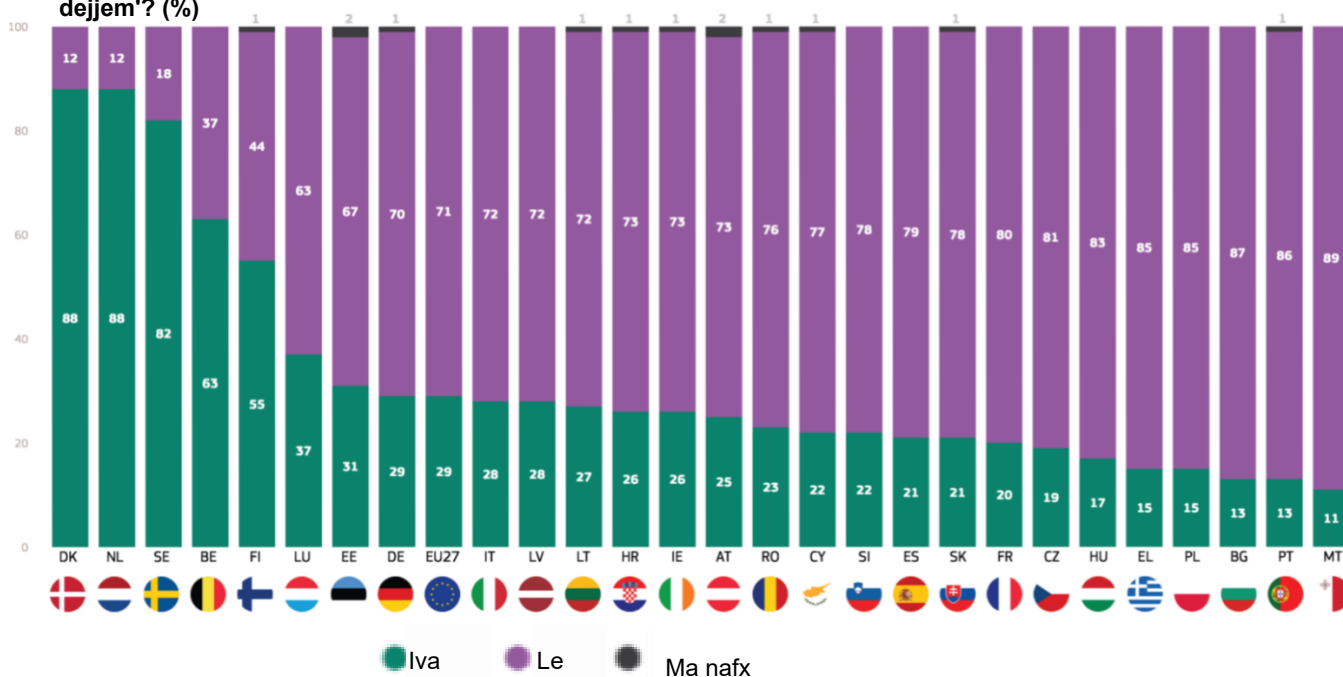
QB11. Smajt bit-terminu PFAS, magħruf ukoll bħala 'sustanzi kimiċi għal dejjem'? (UE27) (%)

a) Għarfien awtodikjarat tal-PFAS

Meta jitkejjel l-għarfien awtorapportat tat-terminu PFAS (magħruf ukoll bħala "sustanzi kimiċi għal dejjem"),¹⁸ 29 % tal-Ewropej jgħidu li semgħuh, filwaqt li 71 % le.



QB11. Smajt bit-terminu PFAS, magħruf ukoll bħala 'sustanzi kimiċi għal dejjem'? (%)



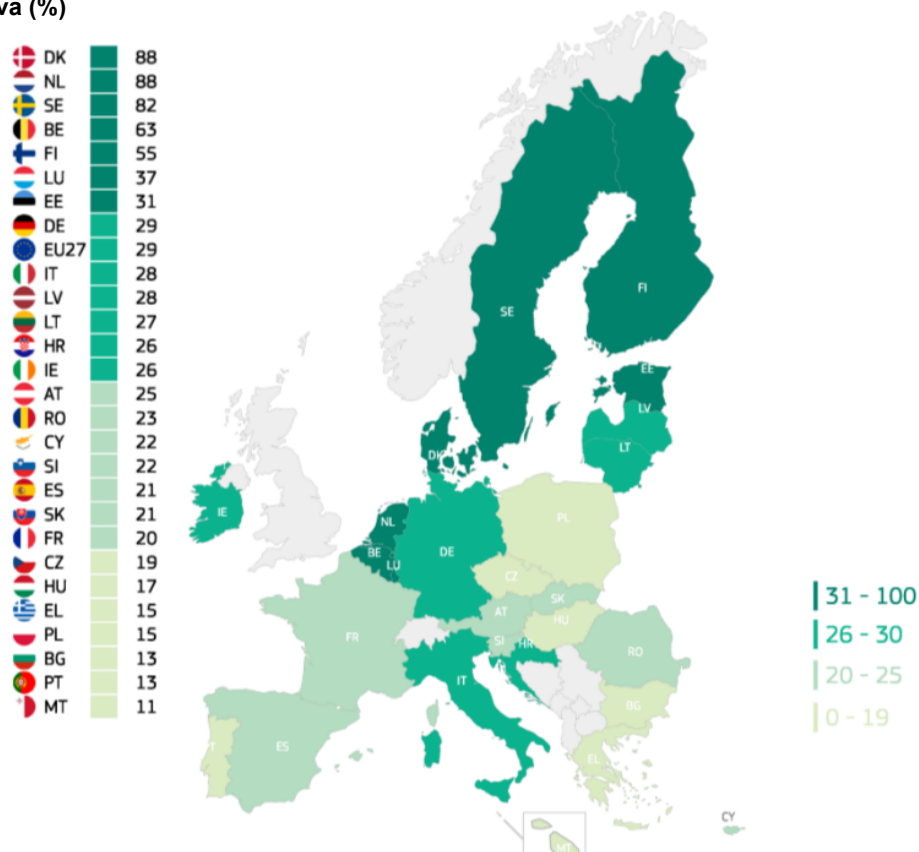
18 QB11. Smajt bit-terminu PFAS, magħruf ukoll bħala "sustanzi kimiċi għal dejjem"?

Il-mappa ta' hawn taħt turi l-proporzjon ta' rispondenti f'kull Stat Membru li semgħu bit-terminu PFAS.

Aktar minn nofs ir-rispondenti f'ħames Stati Membri semgħu bil-PFAS qabel l-istħarriġ — fid-Danimarka, fin-Netherlands (88 % kull wieħed), fl-Iżvezja (82 %), fil-Belġju (63 %) u fil-Finlandja (55 %).

Fit-tarf l-ieħor tal-iskala, f'seba' Stati Membri inqas minn wieħed minn kull ħames rispondenti semgħu bit-terminu PFAS. Il-livelli ta' sensibilizzazzjoni huma l-aktar baxxi fil-Portugall, fil-Bulgarija (kull wieħed 13 %) u f'Malta (11 %), fejn fit aktar minn wieħed minn kull għaxar rispondenti semgħu b'dan.

QB11. Smajt bit-terminu PFAS, magħruf ukoll bħala 'sustanzi kimiċi għal dejjem'? - Iva (%)



L-analiżi tad-data soċjodemografika turi xi differenzi sinifikanti, l-aktar marbuta mal-edukazzjoni u l-pożizzjoni soċjali.

Għalhekk, dawk li baqgħu l-aktar f'edukazzjoni full-time għandhom aktar minn darbtejn aktar probabbiltà li jkunu semgħu bil-PFAS (41 %) minn dawk li telqu mill-edukazzjoni full-time fl-età ta' 15-il sena jew qabel (15 %). L-istess xejriet japplikaw għall-manigiers (40 %) u sa ċertu punt għall-istudenti (30 %). Id-differenzi huma evidenti wkoll meta wieħed iħares lejn dawk li jqisu lilhom infushom bħala l-ogħla klassi tas-soċjetà (54 %) meta mqabbla ma' dawk li jqisu lilhom infushom bħala klassi tal-ħaddiema (19 %).

Dawk li wiegħbu li għandhom immaġni pożittiva tal-UE (34%) huma wkoll aktar probabbli li jgħidu dan minn dawk li għandhom immaġni negattiva (26%).

QB11 Smajt bit-terminu PFAS, magħruf ukoll bħala 'sustanzi kimiċi għal dejjem'? (% - UE)

	Iva	Le	Ma nafx
UE27	29	71	0
Edukazzjoni (Tmiem ta')			
15-	15	85	0
16-19	23	76	1
20+	41	59	0
Għadu qed jistudja	30	70	0
Kategorija soċjoprofessjonali			
Ħaddiem għal rasu	38	62	0
Manigiers	40	59	1
Għenuq bojod oħrajn	32	68	0
Ħaddiema manwali	24	76	0
Persuni tad-dar	20	80	0
Qiegħda	23	76	1
Irtirat	26	74	0
L-istudenti	30	70	0
Ikkunsidra li tappartjeni għal			
Il-klassi tal-ħaddiema	19	81	0
Il-klassi tan-nofs t'isfel	26	73	1
Il-klassi tan-nofs	30	70	0
Il-klassi tan-nofs ta' fuq	53	46	1
Il-klassi ta' fuq	54	45	1
Immaġni tal-UE			
Pożittiv	34	65	1
Newtrali	23	77	0
Negattivi	26	74	0

Wara li ġew mistoqsija dwar l-għarfien tagħhom tat-terminu PFAS, ir-rispondenti kollha ngħataw id-definizzjoni li ġejja: Il-PFAS, magħrufa wkoll bħala "kimiċi għal dejjem" huma kimiċi magħmula mill-bniedem li jintużaw f'ħafna prodotti, bħall-ippakkjar tal-ikel, twaġen li ma jeħlux, ħwejjeġ ta 'barra, u ħafna oħrajn. Huma għandhom proprjetajiet utli, bħal jirreżistu s-sħana, iż-żejt, it-tbajja ', jew l-ilma, jew jintużaw għal kisi li ma jwaħħalx. Ħafna PFAS jista' jkollhom effetti negattivi fuq l-ambjent u fuq is-saħħa tal-bniedem u tal-annimali u jitqiesu bħala "sustanzi kimiċi għal dejjem" minħabba li ma jiddegradawx u jistgħu jippersistu fl-ambjent għal żmien twil.

Wara li ġiet ipprovduta d-definizzjoni, ir-rispondenti mbagħad ġew mistoqsija dwar it-tħassib tagħhom dwar l-impatt tal-PFAS fuq is-saħħa tal-bniedem u fuq l-ambjenti kif ukoll fuq id-deċiżjonijiet tax-xiri tagħhom.

b) Tħassib dwar il-PFAS

Meta ġew mistoqsija dwar il-livell ta' tħassib rigward il-PFAS,¹⁹ 84 % tar-rispondenti jgħidu li huma mħassba dwar l-effetti tal-PFAS fuq l-ambjent — 44 % jaqblu totalment u 40 % għandhom it-tendenza li jaqblu. Ftit huma dawk li wieġbu (13%) li ma jaqblux mad-dikjarazzjonijiet.

Proporzjon simili (81 %) jgħidu li huma mħassba dwar l-effetti potenzjali fuq is-saħħa li jiġu esposti għall-PFAS — 39 % jaqblu totalment u 42 % għandhom it-tendenza li jaqblu. Ftit għal darb'ohra ma jaqblux mad-dikjarazzjoni (16 %).

QB12. Sa liema punt taqbel jew ma taqbilx mad-dikjarazzjonijiet li ġejjin? (UE27) (%)

Int imħasseb dwar l-effetti tal-PFAS fuq l-ambjent



Int imħasseb dwar l-effetti potenzjali fuq is-saħħa li jiġu esposti għall-PFAS.



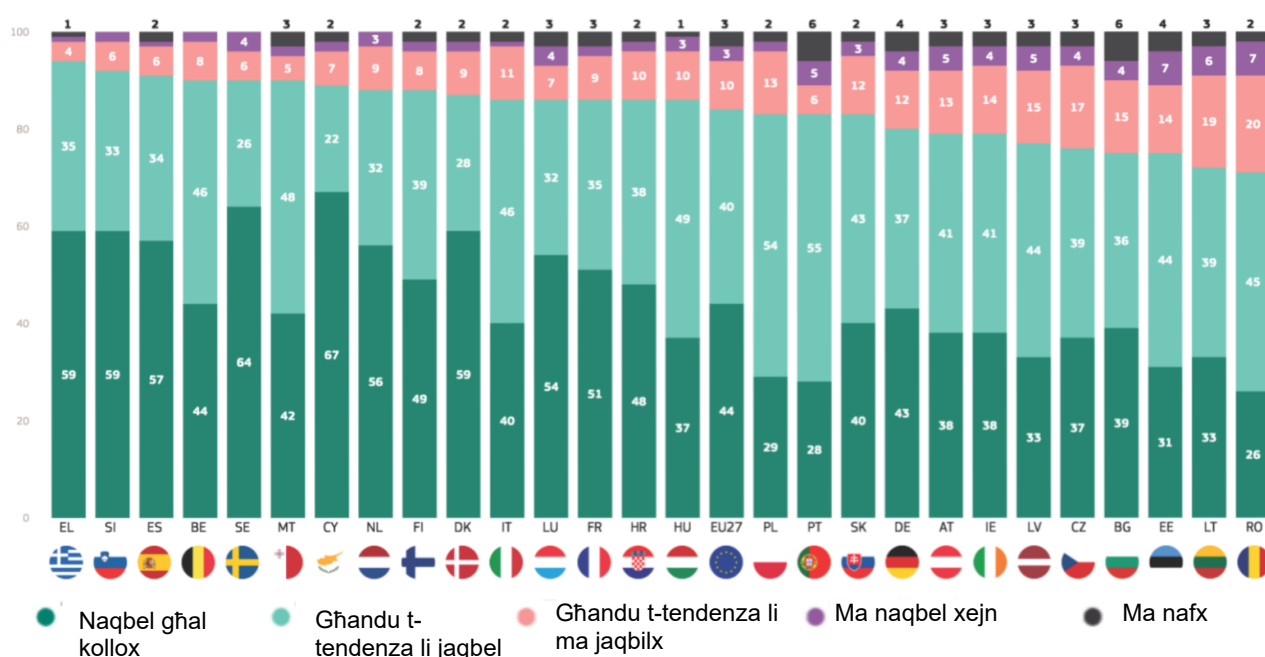
● Naqbel għal kollox ● Għandu t-tendenza li jaqbel ● Għandu t-tendenza li ma jaqbilx ● Ma naqbel xejn ● Ma nafx

19 QB12. Sa liema punt taqbel jew ma taqbilx mad-dikjarazzjonijiet li ġejjin? 1. Tinsab imħasseb dwar l-effetti potenzjali fuq is-saħħa li jiġu esposti għall-PFAS; 2. Int imħasseb dwar l-effetti tal-PFAS fuq l-ambjent.

Fis-27 Stat Membru kollha, aktar minn sebgħa minn kull għaxar risponenti jgħidu li huma mħassba dwar l-effetti tal-PFAS fuq l-ambjent. Il-livelli ta' tħassib huma l-ogħla fil-Greċja (94 %), fis-Slovenja (92 %), fi Spanja (91 %), fil-Belġju, fl-Iżvezja u f'Malta (kull 90 %), fejn mill-inqas disgħa minn kull għaxar risponenti jgħidu dan. Il-livelli ta' tħassib huma l-aktar baxxi fir-Rumanija (71 %) u fil-Litwanja (72 %). F'disa' Stati Membri, aktar minn nofs irrispondenti jaqblu bis-sħiħ mad-dikjarazzjonijiet, bil-livelli jkunu l-ogħla f'Ċipru (67 %) u fl-Iżvezja (64 %).

In-nuqqas ta' qbil mad-dikjarazzjoni huwa l-ogħla fir-Rumanija (27 %) u fil-Litwanja (25 %), fejn mill-inqas kwart ta' dawk li wiegħbu jopponu din l-idea.

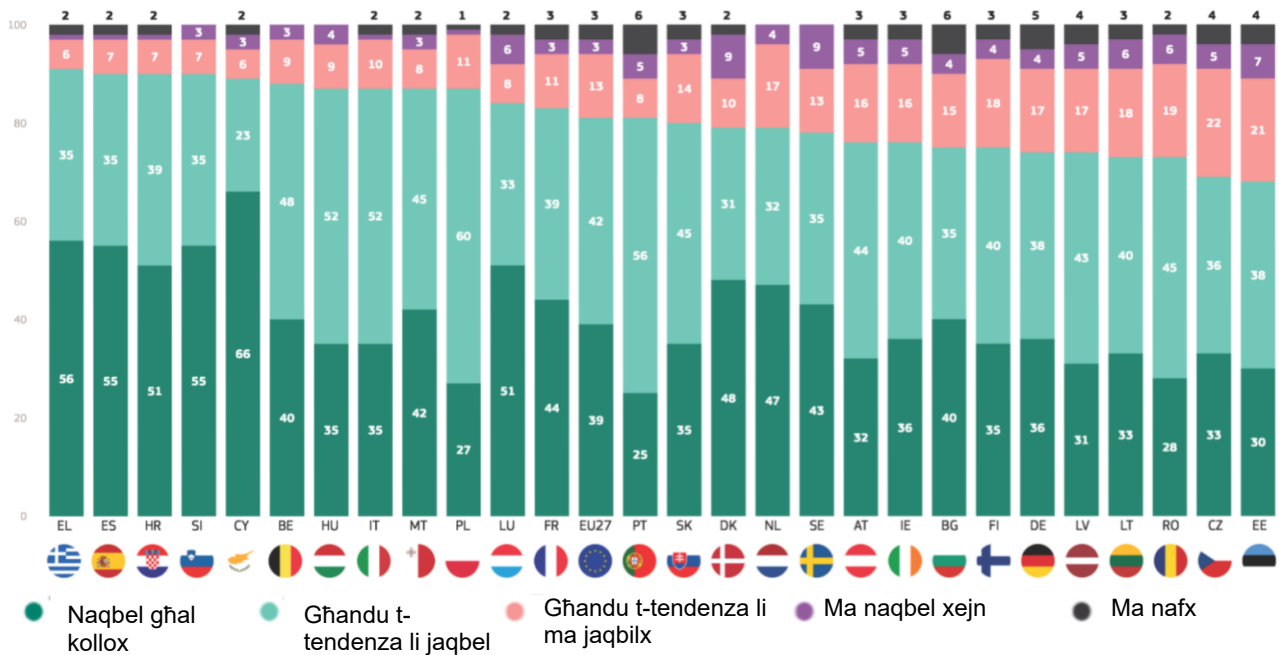
QB12.2. Sa liema punt taqbel jew ma taqbilx mad-dikjarazzjonijiet li ġejjin? :-Tinsab imħasseb/imħassba dwar l-effetti tal-PFAS fuq l-ambjent (%)



Fis-27 Stat Membru kollha, aktar minn żewġ terzi tar-rispondenti jgħidu li huma mħassba dwar l-effetti potenzjali fuq is-saħħa tal-PFAS li jiġu esposti għall-PFAS. Il-livelli ta' tħassib huma l-ogħla fil-Greċja (91 %), fi Spanja, fil-Kroazja u fis-Slovenja (kull 90 %), fejn mill-inqas disgħa minn kull għaxar rispondenti jgħidu hekk. Il-livelli ta' tħassib huma l-aktar baxxi fl-Estonja (68 %) u fiċ-Ċekja (69 %). F'Ċipru (66 %), il-Greċja (56 %), is-Slovenja, Spanja (kull wieħed 55 %), il-Kroazja u l-Lussemburgu (kull wieħed 51 %) aktar minn nofs dawk li wiegħbu jaqblu totalment ma' din id-dikjarazzjoni.

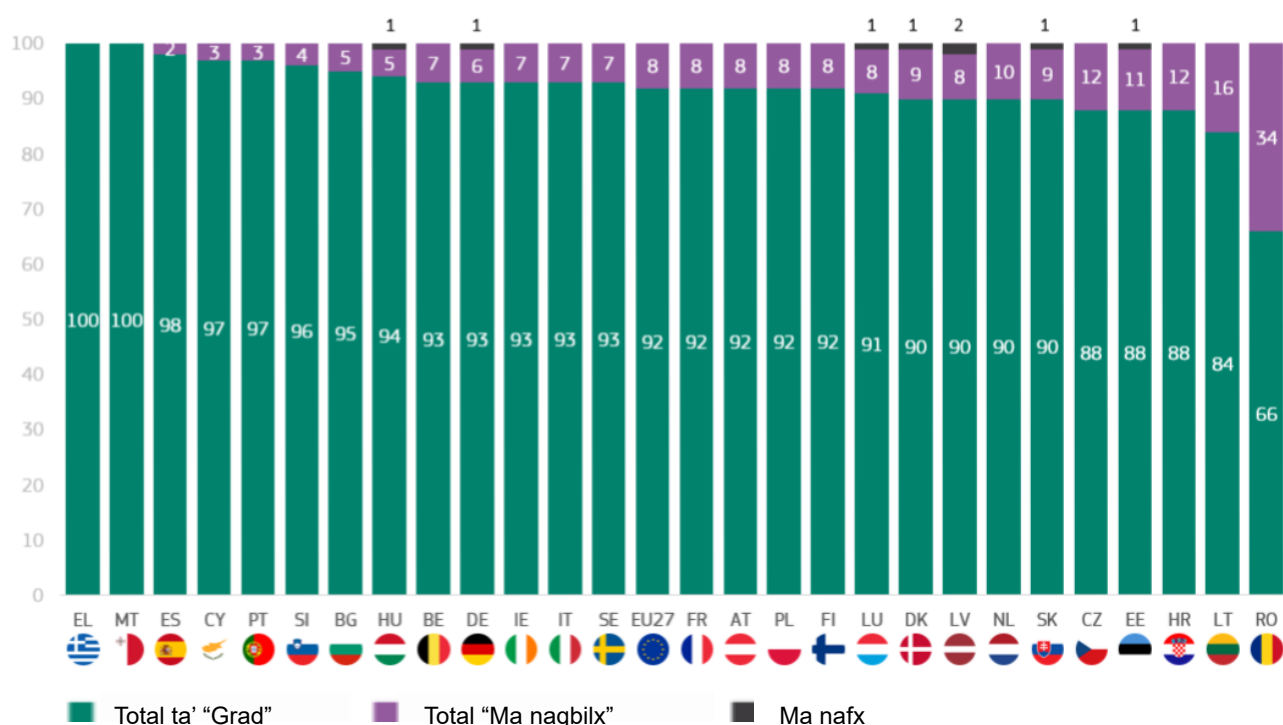
In-nuqqas ta' qbil mad-dikjarazzjoni huwa l-ogħla fl-Estonja (28 %), fiċ-Ċekja (27 %) u fir-Rumanija (25 %).

QB12.1. Sa liema punt taqbel jew ma taqbilx mad-dikjarazzjonijiet li ġejjin? :-Tinsab imħasseb/imħassba dwar l-effetti potenzjali fuq is-saħħa tal-esponent għall-PFAS. (%)

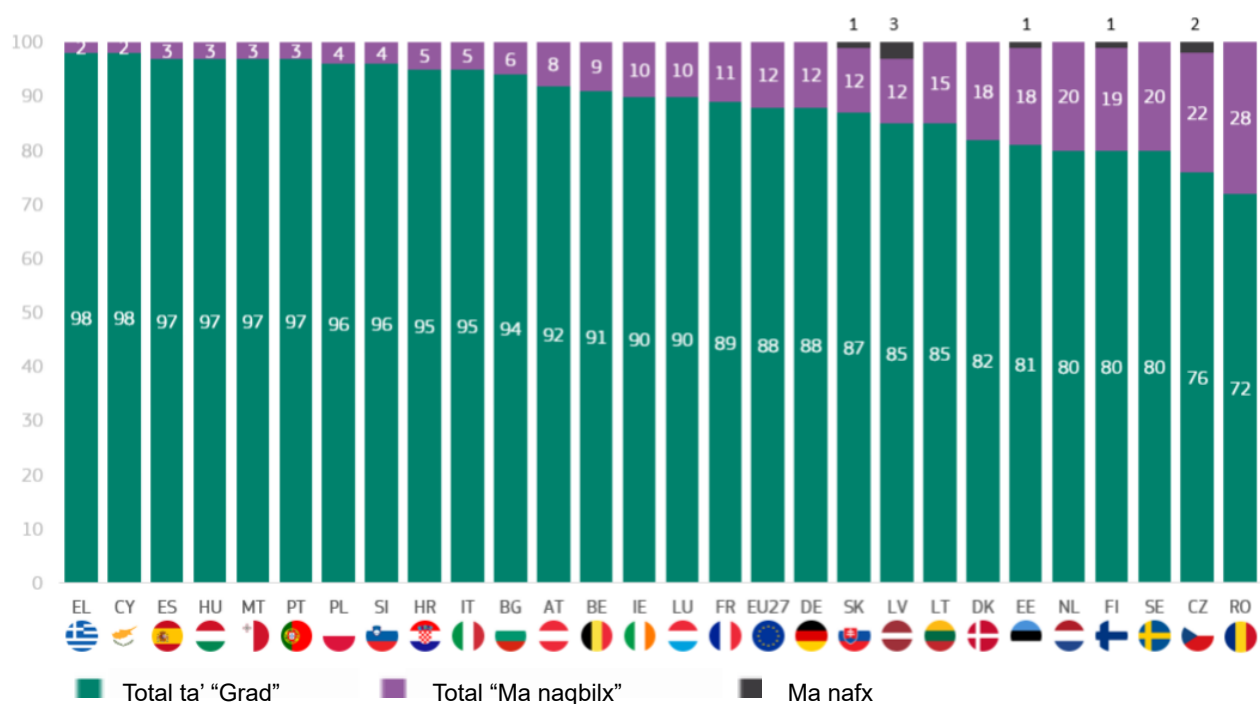


Kif issemma qabel, dawk li wiegħbu ġew mistoqsija dwar it-tfassib tagħhom dwar il-PFAS wara test introdutturju qasir. Għalhekk, iż-żewġ rispondenti li qabel kienu konxji tal-PFAS u dawk li ma kinux, ġew mistoqsija dwar il-livell ta' t-fassib tagħhom.

QB12.2.smajtu. Tinsab imħasseb dwar l-effetti tal-PFAS fuq l-ambjent (EU27) (%)



QB12.1.smajtu. Int imħasseb dwar l-effetti potenzjali fuq is-saħħa li jiġu esposti għall-PFAS. (UE27) (%)



Filwaqt li b'mod ġenerali maġġoranza kbira ta' dawk li wiegħbu jiddikjaraw li huma mħassba dwar il-PFAS, irrispettivament minn jekk kinux jafu dwarha jew le qabel l-istħarrig, dawk li wiegħbu li jirrapportaw għarfien preċedenti tal-PFAS huma aktar probabbli li jkunu mħassba dwar l-impatt tagħhom fuq is-saħħa tal-bniedem u l-ambjent. Huma speċjalment aktar probabbli li jgħidu li "jaqblu kompletament" li huma mħassba dwar dak l-impatt.

QB12. Sa liema punt taqbel jew ma taqbilx mad-dikjarazzjonijiet li ġejjin? (UE27) (%)

	Int imħasseb dwar l-effetti potenzjali fuq is-saħħa li jigu esposti għall-PFAS	Smajtu	Ma nstemgħetx		Int imħasseb dwar l-effetti tal- PFAS fuq l- ambjent	Smajtu	Ma nstemgħetx
Naqbel għal kollox	39	51	34	Naqbel għal kollox	44	59	38
Għandu t-tendenza li jaqbel	42	37	45	Għandu t-tendenza li jaqbel	40	33	43
Għandu t-tendenza li ma jaqbilx	13	9	14	Għandu t-tendenza li ma jaqbilx	10	7	12
Ma naqbel xejn	3	3	3	Ma naqbel xejn	3	1	3
Ma nafx	3	0	4	Ma nafx	3	0	4
Total ta' "Grad"	81	88	79	Total ta' "Grad"	84	92	81
Total "Ma naqbilx"	16	12	17	Total "Ma naqbilx"	12	8	15

L-analiżi tad-data soċjodemografika turi li rispondenti akbar fl-età u dawk li baqgħu fl-edukazzjoni full-time sal-età ta' 20 sena huma aktar probabbli li jaqblu dwar iż-żewġ dikjarazzjonijiet mill-kontropartijiet rispettivi tagħhom. Pereżempju, 88 % ta' dawk li studjaw l-aktar huma mħassba dwar l-effetti tal-PFAS fuq l-ambjent, meta mqabbla ma' 79 % ta' dawk li telqu mill-edukazzjoni full-time fl-età ta' 15-il sena jew qabel.

L-istess mudell ta' tveġiba japplika għal dawk li kważi qatt jew qatt ma jkollhom diffikultajiet biex iħallsu l-kontijiet tagħhom. Pereżempju, 86 % minnhom huma mħassba dwar l-impatt ambjentali tal-PFAS, meta mqabbla ma' 81 % fost dawk li fil-biċċa l-kbira tal-ħin għandhom diffikultajiet bħal dawn.

QB12.1 Sa liema punt taqbel jew ma taqbilx mad-dikjarazzjonijiet li ġejjin? Int imhasseb dwar l-effetti potenzjali fuq is-saħħa li jiġu esposti għall-PFAS. (% - UE)

	Total ta' "Grad"	Total "Ma naqbilx"	Ma nafx
UE27	81	16	3
Ġeneru			
Raġel	80	18	2
Mara	83	14	3
Età			
15-24	79	18	3
25-39	82	16	2
40-54	83	15	2
55+	81	16	3
Edukazzjoni (Tmiem ta')			
15-	78	17	5
16-19	81	16	3
20+	84	15	1
Għadu qed jistudja	82	16	2
Diffikultajiet fil-ħlas tal-kontijiet			
Il-biċċa l-kbira tal-ħin	78	17	5
Minn żmien għal żmien	81	16	3
Kważi qatt / Qatt	83	15	2
Immaġni tal-UE			
Pożittiv	85	13	2
Newtrali	80	17	3
Negattivi	74	23	3

Dawk li għandhom immaġni pożittiva tal-UE huma wkoll aktar probabbli li jaqblu b'mod sistematiku dwar it-tliet dikjarazzjonijiet kollha minn dawk li għandhom immaġni negattiva. Pereżempju, 85 % minnhom huma mħassba dwar l-impatt potenzjali tal-PFAS fuq is-saħħa meta jkunu esposti għalihom, meta mqabbla ma' 74 % ta' dawk li għandhom immaġni negattiva tal-UE.

QB12.2 Sa liema punt taqbel jew ma taqbilx mad-dikjarazzjonijiet li ġejjin? Int imhasseb dwar l-effetti tal-PFAS fuq l-ambjent. (% - UE)

	Total ta' "Grad"	Total "Ma naqbilx"	Ma nafx
UE27	84	13	3
Ġeneru			
Raġel	83	14	3
Mara	85	12	3
Età			
15-24	85	13	2
25-39	84	14	2
40-54	84	14	2
55+	84	13	3
Edukazzjoni (Tmiem ta')			
15-	79	16	5
16-19	82	15	3
20+	88	11	1
Għadu qed jistudja	87	12	1
Diffikultajiet fil-ħlas tal-kontijiet			
Il-biċċa l-kbira tal-ħin	81	15	4
Minn żmien għal żmien	81	16	3
Kważi qatt / Qatt	86	12	2
Immaġni tal-UE			
Pożittiv	88	10	2
Newtrali	82	15	3
Negattivi	75	21	4



V. Kwistjonijiet relatati mal-ilma

Il-ħames kapitolu jiffoka fuq kwistjonijiet relatati mal-ilma. Dan jibda billi jesplora l-għarfien tal-Ewropej dwar it-tneħħid relatat mal-ilma fil-pajjiżi rispettivi tagħhom, segwit minn eżami tal-perċezzjonijiet tar-riskji relatati mal-ilma fil-livell nazzjonali. Fl-aħħar nett, hija teżamina r-rwol tal-partijiet ikkonċernati nazzjonali fil-ġestjoni effettiva tal-ilma qabel ma tiddiskuti miżuri addizzjonali biex jiġu indirizzati l-kwistjonijiet tal-ilma fl-Ewropa.

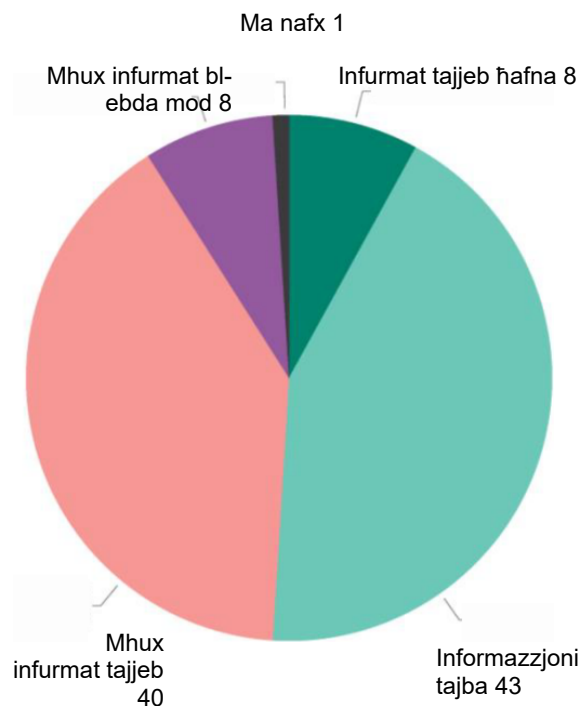
1. Għarfien dwar problemi relatati mal-ilma fil-livell nazzjonali

L-Ewropej huma maqsuma dwar kemm iħossuhom infurmati tajjeb dwar il-problemi relatati mal-ilma f'pajjiżhom.

Ftit aktar minn nofs ir-rispondenti (51 %) iħossuhom infurmati tajjeb dwar problemi relatati mal-ilma bħat-tniġġis, l-għargħar, in-nixfiet, u l-użu ineffiċjenti tal-ilma f'pajjiżhom²⁰ - 43 % iħossuhom "infurmati tajjeb" u 8 % iħossuhom "infurmati tajjeb ħafna".

Proporzjon kemxejn iżgħar (48 %) ma jħossuhomx infurmati tajjeb dwar il-problemi relatati mal-ilma f'pajjiżhom, b'40 % iħossuhom "mhux infurmati tajjeb" u 8 % iħossuhom "mhux infurmati xejn". 1 % biss ta' dawk li wiegħbu jgħidu li ma jafux.

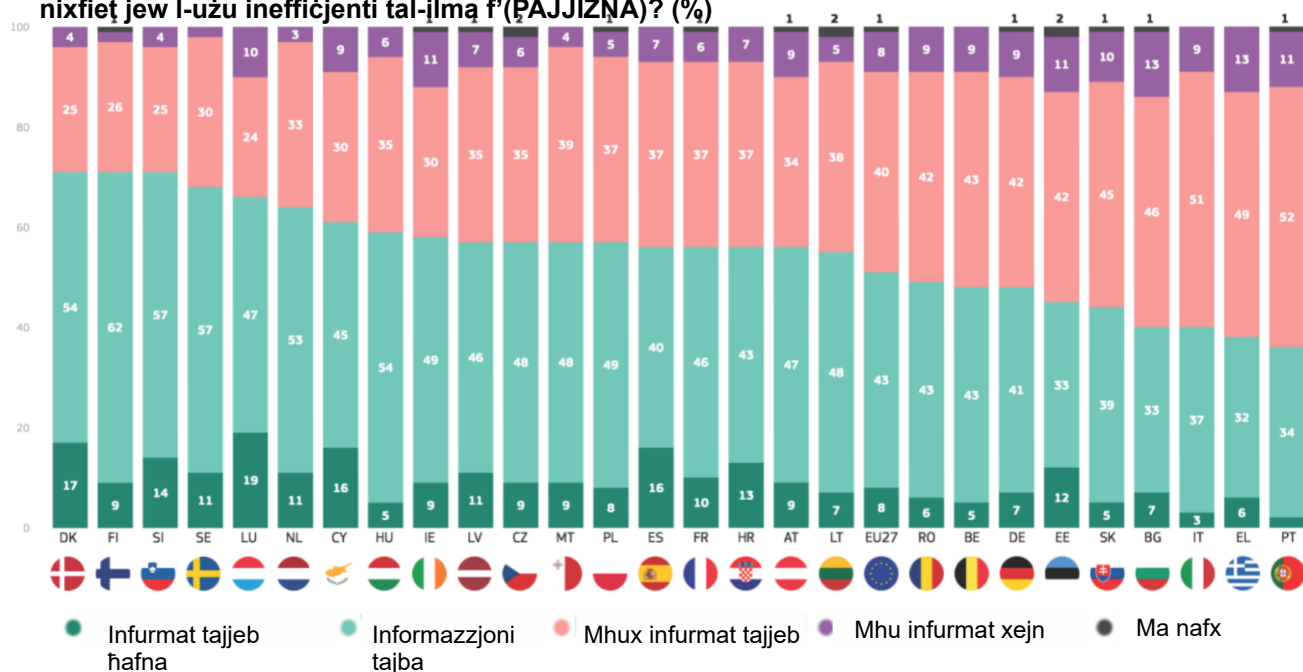
QB14. Kemm tħossok infurmat tajjeb dwar problemi relatati mal-ilma bħat-tniġġis, l-għargħar, in-nixfiet jew l-użu ineffiċjenti tal-ilma fi (PAJJIŻNA)? (UE27) (%)



²⁰ Kemm tħossok infurmat tajjeb dwar problemi relatati mal-ilma bħat-tniġġis, l-għargħar, in-nixfiet jew l-użu ineffiċjenti tal-ilma f'(PAJJIŻNA)?

Aktar minn nofs ir-rispondenti fi 18-il Stat Membru jgħidu li huma infurmati tajjeb dwar il-problemi relatati mal-ilma f'pajjiżhom. Fi ħdan dan il-grupp, il-proporzjonijiet huma l-ogħla fid-Danimarka, fil-Finlandja u fis-Slovenja (71 %), fejn aktar minn sebgħa minn kull għaxar rispondenti jhossuhom infurmati tajjeb. Il-proporzjon ta' dawh li wiegħbu li jhossuhom infurmati tajjeb hafna huwa l-ogħla fil-Lussemburgu (19 %), fid-Danimarka (17 %), fi Spanja u f'Ċipru (16 % kull wieħed).

QB14. Kemm thossok infurmat tajjeb dwar problemi relatati mal-ilma bħat-tniġġis, l-għargħar, in-nixxijiet jew l-użu ineffiċjenti tal-ilma f'(PAJJIŻNA)? (%)



Min-naħa l-oħra, aktar minn nofs ir-rispondenti f'disa' Stati Membri ma jhossuhomx infurmati tajjeb dwar il-problemi relatati mal-ilma f'pajjiżhom, bil-livelli jkunu l-ogħla fil-Portugall (63 %), fil-Greċja (62 %) u fl-Italja (60 %). F'seba' Stati Membri mill-inqas wieħed minn kull għaxar rispondenti ma jhossux infurmat tajjeb dwar dawn il-problemi.

L-analiżi tad-dejta soċjodemografika turi dan li ġej:

Filwaqt li l-maġġoranza tal-irġiel (55 %) iqisu li huma infurmati tajjeb dwar kwistjonijiet relatati mal-ilma f'pajjiżhom, hija biss minoranza tan-nisa (49 % vs 51 %) li tgħid hekk.

Id-differenzi huma sinifikanti wkoll bejn dawk li telqu l-edukazzjoni full-time kmieni (38 %), fejn minoranza żgħira biss tħossha infurmata, u dawk li baqgħu f'edukazzjoni full-time sal-età ta' 20 sena jew aktar (62 %).

Il-manijers huma wkoll aktar probabbli li jgħidu dan (61 %) mill-persuni tad-dar (39 %) jew mill-persuni qiegħda (43 %). L-istess jagħmlu dawk li kważi qatt jew qatt ma jkollhom diffikultajiet biex iħallsu l-kontijiet tagħhom (57%), meta mqabbla ma' dawk li ħafna drabi jkollhom diffikultajiet bħal dawn (38%). Ta' min jinnota li f'dan ir-rigward ma hemm l-ebda differenza bejn iż-żoni urbani u dawk li jgħixu f'żoni aktar rurali.

QB14 Kemm tħosok infurmat tajjeb dwar problemi relatati mal-ilma bħat-tniġġis, l-għargħar, in-nixfiet jew l-użu ineffiċjenti tal-ilma f'(PAJJIZNA)? (% — UE)

	Infurmat tajjeb ħafna	Informazzjoni tajba	Mhux infurmat tajjeb	Mhu infurmat xejn	Ma nafx
UE27	8	43	40	8	1
Ġeneru					
Raġel	10	45	39	6	0
Mara	7	42	42	9	0
Edukazzjoni (Tmiem ta')					
15-	6	32	48	14	0
16-19	7	41	44	8	0
20+	11	51	34	4	0
Għadu qed jistudja	7	44	40	8	1
Kategorija soċjoprofessjonali					
Ħaddiem għal rasu	11	47	36	5	1
Manijers	11	50	34	5	0
Għenuq bojod oħrajn	10	45	40	5	0
Ħaddiema manwali	7	42	44	7	0
Persuni tad-dar	7	32	48	13	0
Qiegħda	7	36	43	13	1
Irtirat	8	43	39	9	1
L-istudenti	8	43	40	8	1
Diffikultajiet fil-ħlas tal-kontijiet					
Il-bičċa l-kbira tal-ħin	7	31	44	17	1
Minn żmien għal żmien	6	36	47	10	1
Kważi qatt / Qatt	9	48	37	6	0
Urbanizzazzjoni suġġettiva					
Villaġġ rurali	9	43	40	7	1
Belt żgħira / ta' daqs medju	8	44	40	8	0
Belt kbira	8	44	40	8	0

2. Theddid ewleni marbut mal-ilma

Kważi sebgħa minn kull għaxar Ewropej iqisu t-tniġġis bħala t-theddida ewlenija relatata mal-ilma f'pajjiżhom.

Dawk li wiegħbu ġew mistoqsija x'jaħsbu li kienu t-theddied ewlenin marbuta mal-ilma minn lista kkodifikata minn qabel. It-tniġġis ħafna drabi ntgħażel bħala t-theddida ewlenija, minn 21 % ta' dawk li wiegħbu. Imbagħad jiġi l-konsum żejjed tal-ilma (17 %), segwit mit-tibdil fil-klima (16 %) u n-nixfiet (14 %). L-għażliet l-oħra disponibbli ntgħażlu miċ-ċittadini kif ġej: l-għargħar (11 %), in-nuqqas ta' ilma (11 %), id-degradazzjoni tal-ħabitats naturali (7 %) u t-tkabbir tal-algi (2 %).

QB13a. Liema mill-azzjonijiet li ġejjin għandha tipprijoritizza l-UE biex ttiproteġi n-natura? L-ewwel? (UE27) (%)



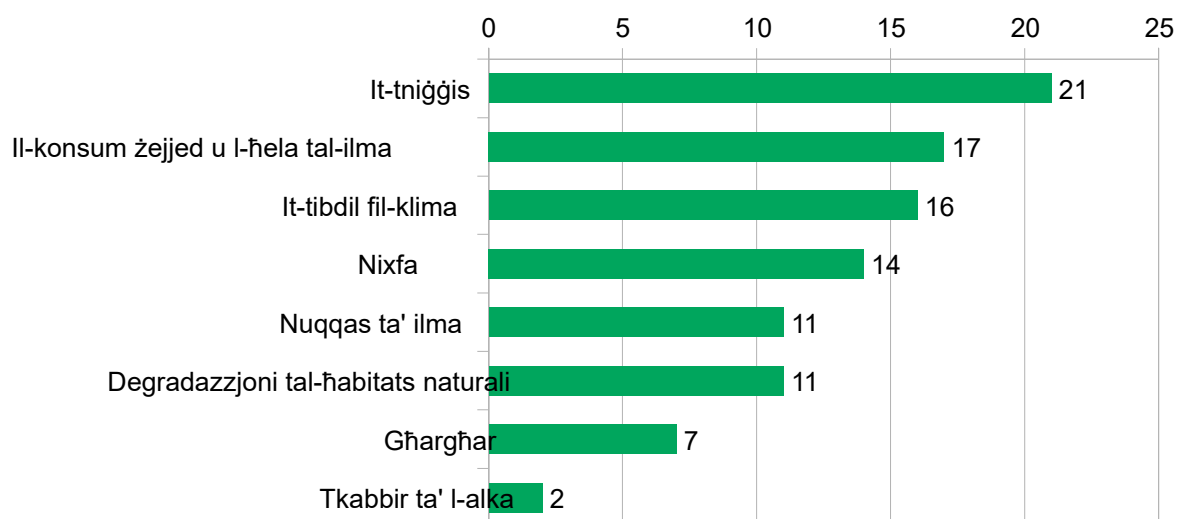
(*il-graff preċedenti mhijiex korretta, ara l-paġna li jmiss*)

Ir-rispondenti mbagħad intalbu jagħżlu minn lista ta' tmien problemi relatati mal-ilma l-erbġha li fhassew li kienu l-akbar theddida għal pajjiżhom²¹. Ir-riżultati li ġejjin jirreferu għat-tweġibiet kumulattivi tal-erba' tweġibiet kollha.

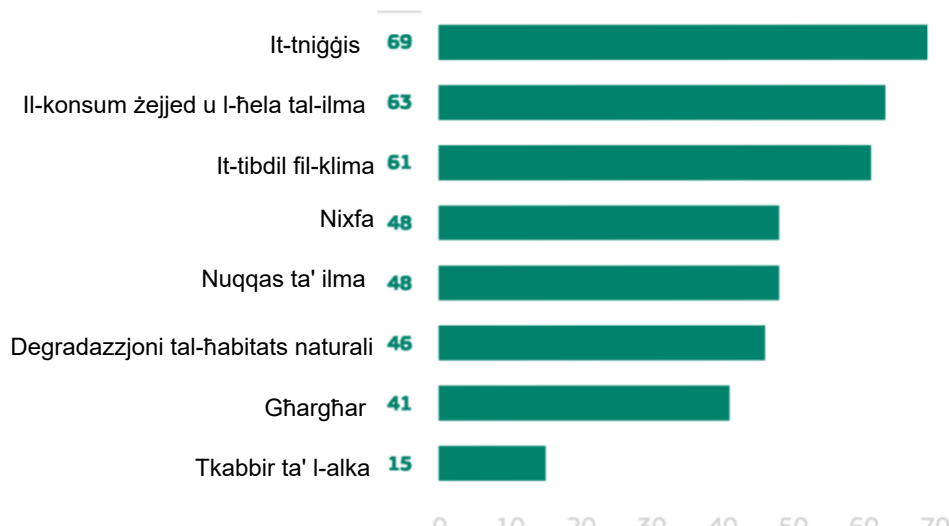
It-tniġġis (21 %) huwa perċepit bħala t-theddida ewlenija marbuta mal-ilma f'pajjiżhom, segwit mill-konsum żejjed u l-ħela tal-ilma (17 %) u t-tibdil fil-klima (16 %). In-nixfiet (14 %) jikklassifikaw wara, segwiti mill-għargħar (11 %), in-nuqqas ta' ilma (11 %) u t-tkabbir tal-algi bħala l-aħħar (2 %).

(*il-graff preċedenti ma kinitx korretta, il-graff korretta tkun kif ġej *)

QB15a. X'taħseb li huma t-theddidiet ewlenin marbuta mal-ilma? fi (PAJJIŻNA)? L-ewwel? (%)



QB15T. X'taħseb li huma t-theddidiet ewlenin marbuta mal-ilma f'(PAJJIŻNA)? L-ewwel? It-tieni? It-tielet? Ir-raba'? (UE27) (%)



21 QB15. X'taħseb li huma t-theddidiet ewlenin marbuta mal-ilma f'(PAJJIŻNA)? L-ewwel? It-tieni? It-tielet? Ir-raba'?

Ewrobarometru Speċjali 550 Ambjent

It-tniġġis jinsab fl-ewwel post jew b'mod kongunt fl-ewwel post f'21 Stat Membru, u huwa l-ogħla fil-Finlandja (89 %), fis-Slovenja (85 %), fid-Danimarka (83 %), fil-Litwanja (83 %) u fis-Slovakkja (80 %). It-tniġġis huwa t-tieni l-aktar theddida magħzula ta' spiss fil-Ġermanja (66 %) u fl-Italja (64 %), filwaqt li jiġi t-tielet f'Malta (66 %), fi Spanja (64 %) u fil-Portugall (60 %). Ċipru huwa l-uniku pajjiż fejn it-tniġġis ma jikklassifikax fl-ewwel tlieta.

L-iskarsezzi tal-ilma jikklassifikaw fit-tieni post fi Spanja (67 %) u fil-Portugall (64 %). Minkejja li ma tikklassifikax fl-ewwel tlieta fi kwalunkwe Stat Membru ieħor, hija meqjusa bħala kwistjoni tal-ewwel tlieta mill-maġġoranza tar-rispondenti f'seba' Stati Membri, jiġifieri Ċipru (62 %), Malta (60 %), il-Ġermanja, il-Polonja (it-tnejn 52 %), iċ-Ċekja (51 %), il-Bulgarija (50 %) u l-Polonja (51 %). Dan jiġi l-aktar baxx fil-Finlandja (9 %).

Il-konsum żejjed tal-ilma u l-ħela tal-ilma jikklassifikaw fl-ewwel post fil-Ġermanja (70 %) u fit-tieni jew fit-tielet post fi 19-il Stat Membru, bl-ogħla f'Ċipru, fil-Kroazja u fis-Slovakkja (71 % kull wieħed). Ma jikklassifikax fl-ewwel tlieta f'seba' Stati Membri, iżda huwa biss fi tnejn li l-maġġoranza ma tikklassifikax bħala theddida ewlenija għal pajjiżhom — jiġifieri r-Rumanija (47 %) u l-Latvja (42 %).

It-tibdil fil-klima jikklassifika fit-tielet post fil-livell tal-UE iżda jiġi l-ewwel fi tliet Stati Membri, jiġifieri l-Kroazja (74 %, flimkien mat-tniġġis), il-Portugall (69 %, flimkien man-nixfiet) u l-Italja (68 %). Din it-theddida tinsab fit-tieni jew fit-tielet post f'14-il Stat Membru ieħor, u hija l-ogħla fl-izvezja (70 %). Ma jikklassifikax fl-ewwel tlieta f'10 Stati Membri, u ma jitqiesx bħala theddida ewlenija mill-maġġoranza f'erba' Stati Membri — li huwa l-aktar baxx fl-Estonja (36 %).

In-nixfiet jinsabu fuq quddiem nett fil-lista ta' theddid relatat mal-ilma f'erba' Stati Membri, jiġifieri f'Ċipru, fi Spanja (77 % kull wieħed), f'Malta u fil-Portugall (69 % kull wieħed). Dawn jikklassifikaw fit-tieni post fiċ-Ċekja u fir-Rumanija (kull wieħed 60 %) u fit-tielet post fil-Bulgarija (59 %) u fis-

Slovakkja (52 %). Minkejja li ma jikklassifikax fl-ewwel tlieta fi kwalunkwe Stat Membru ieħor, huwa meqjus bħala tlieta ewlenin mill-maġġoranza ta' dawh li wiegħbu fi Franza (58 %) u fil-Polonja (51 %). Dan jiġi l-aktar baxx fil-Finlandja (8 %).

Id-degradazzjoni tad-drawwiet naturali tinsab fit-tieni post fil-Finlandja (73 %), fejn il-proporzjonijiet huma l-ogħla, segwita mill-Estonja (68 %), mil-Litwanja (58 %) u mil-Latvja (51 %). Din tiġi t-tielet fl-izvezja (66 %), fl-Ungerija (60 %) u fil-Kroazja (59 %). Minkejja li mhijiex ikklassifikata fl-ewwel tlieta fl-Istati Membri l-oħra, hija meqjusa bħala l-ewwel tlieta minn fost dawh li wiegħbu fl-Awstrija (53%), fil-Ġermanja (57%), fid-Danimarka (56%), fir-Rumanija (54%) u fis-Slovenja (51%). Din tiġi l-aktar baxxa fil-Bulgarija u fi Spanja (it-tnejn 34 %).

L-għargħar jikklassifika fit-tielet post fid-Danimarka (62 %), fis-Slovenja (59 %) u fil-Finlandja (55 %). Minkejja li ma jikklassifikawx fl-ewwel tlieta fl-Istati Membri l-oħra, il-maġġoranza ta' dawh li wiegħbu fil-Belġju (58%), fl-Irlanda (56%), fil-Pajjiżi l-Baxxi (54%), fl-Italja u fir-Rumanija (it-tnejn 50%) iqisuhom bħala l-ewwel tlieta. Dawn jikklassifikaw l-aktar baxxi f'Malta (11 %) u fl-Estonja (14 %).

Il-Finlandja tispikka bi proporzjon għoli ta' dawh li wiegħbu li jsemmu t-tkabbir tal-algi (66 %) bħala problema relatata mal-ilma f'pajjiżhom. Din il-kwistjoni tikklassifika fit-tielet post fil-Finlandja iżda ma tidhirx fl-ewwel tlieta fi kwalunkwe Stat Membru ieħor, u lanqas ma tintgħazel minn maġġoranza xi mkien ieħor. ?? f'seba' Stati Membri dan jissemma minn inqas minn wieħed minn kull għaxra ta' dawh li wiegħbu.

QB15T. X'taħseb li huma t-theddidiet ewlenin marbuta mal-ilma f'(PAJJIŻNA)? L-ewwel? It-tieni? It-tielet? Ir-raba'? (%)

	UE27	AT	BE	BG	Ċi pru	CZ	DE	DK	EE	il- Gr eċj a	E5	FI	FR	HR	HU	IE	IT	LT	LU	LV	MT	il- Pa jjiżi l- Ba xxi	PL	PT	RO	5E	SI	SK
It-tniġġis	69	64	76	78	54	68	66	83	73	72	64	89	70	74	76	83	64	83	74	85	66	70	70	60	70	78	85	80
Il-konsum żejjed u l-ħela tal-ilma	63	63	64	62	71	59	70	55	67	63	64	51	62	71	64	58	62	54	67	42	67	57	62	59	47	62	64	71
It-tibdil fil-klima	61	56	71	49	64	41	61	74	36	54	60	61	60	74	53	61	68	55	51	50	55	64	58	69	59	70	54	49
Nixfa	48	30	31	59	77	60	33	11	24	48	77	8	58	37	48	13	47	43	39	24	69	44	51	69	60	21	39	52
Nuqqasijiet ta' ilma	48	41	33	50	62	51	52	21	21	43	67	9	46	36	38	33	49	19	33	13	60	47	52	64	36	34	26	42
Degradazzjoni tal-ħabitats naturali	46	53	47	34	36	49	57	56	68	47	34	73	37	59	60	45	44	58	42	51	38	43	38	42	54	66	51	41
Għargħar	41	46	58	43	26	33	38	62	14	55	19	16	46	41	37	56	50	26	44	43	11	54	39	22	50	36	59	45
Tkabbir ta' l-alka	15	20	13	8	8	15	13	21	41	7	6	66	13	8	20	30	13	28	14	47	16	13	21	9	19	28	7	10

Ewrobarometru Speċjali 550 Ambjent

L-analiżi tad-data soċjodemografika turi li r-rispondenti li baqgħu l-aktar fl-edukazzjoni full-time huma konsistentement aktar probabbli li jsemmu kwalunkwe waħda mit-theddidiet. It-tniġġis jintgħażel bħala t-theddida numru wieħed irrispettivament mill-istatus soċjodemografiku tar-rispondenti.

Hemm xi differenzi żgħar skont il-kategoriji tax-xogħol. Il-manigjers (65 %) u l-istudenti (69 %) huma aktar probabbli li jsemmu t-tibdil fil-klima minn kategoriji oħra, filwaqt li l-persuni tad-dar jispikkaw bi proporzjonijiet għoljin li jsemmu n-nixfiet (56 % vs 45 %-50 %) u n-nuqqas ta' ilma (55 % vs 42 %-49 %).

Dawk li wiegħbu li jgħixu f'żoni rurali huma wkoll aktar probabbli li jsemmu nuqqas ta' ilma (51 % vs. 44 % ta' dawk li wiegħbu li jgħixu fi bliet kbar), filwaqt li dawk li jgħixu f'żoni urbani jsemmu aktar ta' spiss it-tniġġis (71 % vs. 69 % f'żoni rurali) u t-tibdil fil-klima (63 % vs. 58 %).

QB15T X'taħseb li huma t-theddidiet ewlenin marbuta mal-ilma f'(PAJJIŻNA)? L-ewwel? It-tieni? It-tielet? Ir-raba'? (% - UE)								
	It-tniġġis	Il-konsum żejjed u l-hela tal-ilma	It-tibdil fil-klima	Degradazzjoni tal-habitats naturali	Nixfa	Nuqqas ta' ilma	Għargħar	Tkabbir ta' l-alka
UE27	69	63	61	46	48	48	41	15
Ġeneru								
Raġel	69	63	61	47	48	48	39	15
Mara	69	62	61	46	48	48	42	15
Età								
15-24	69	63	66	48	45	43	41	15
25-39	70	63	59	48	48	47	39	17
40-54	68	64	61	47	48	50	40	15
55+	69	62	60	44	50	49	42	13
Edukazzjoni (Tmiem ta')								
15-	65	63	58	40	55	55	42	11
16-19	69	62	61	46	48	48	41	15
20+	70	63	60	48	47	46	40	16
Għadu qed jistudja	70	63	69	50	43	41	39	15
Kategorija soċjoprofessjonali								
Ħaddiem għal rasu	69	64	57	47	49	48	42	15
Manigjers	68	63	65	50	46	49	38	14
Għenuq bojod oħrajn	70	62	60	49	45	49	41	16
Ħaddiema manwali	68	64	60	46	49	49	40	16
Persuni tad-dar	70	58	52	37	56	55	42	16
Qiegħda	76	63	58	43	49	42	41	15
Irtirat	68	62	60	44	50	47	43	13
L-istudenti	67	64	69	49	45	42	40	14
Urbanizzazzjoni suġġettiva								
Villaġġ rurali	69	63	58	44	48	51	39	15
Belt żgħira / ta' daqs medju	67	64	62	46	49	48	41	14
Belt kbira	71	61	63	49	48	44	41	15

3. Ir-rwol tal-partijiet ikkonċernati nazzjonali fil-ġestjoni effiċjenti tal-ilma

Meta ġew mistoqsija jekk b'halissa atturi speċifiċi humiex qed jagħmlu biżżejjed biex jużaw l-ilma b'mod effiċjenti, il-maġġoranza ta' dawk li wieġbu jqisu li l-ebda wieħed minnhom ma huwa — bl-eċċezzjoni tas-sajd u l-akkwakultura.

Tliet kwarti (75 %) tal-Ewropej iquisu li l-industrija mhijiex qed tagħmel biżżejjed biex tuża l-ilma b'mod effiċjenti, filwaqt li 17 % iquisu li qed tagħmel dwar l-ammont it-tajjeb.²²

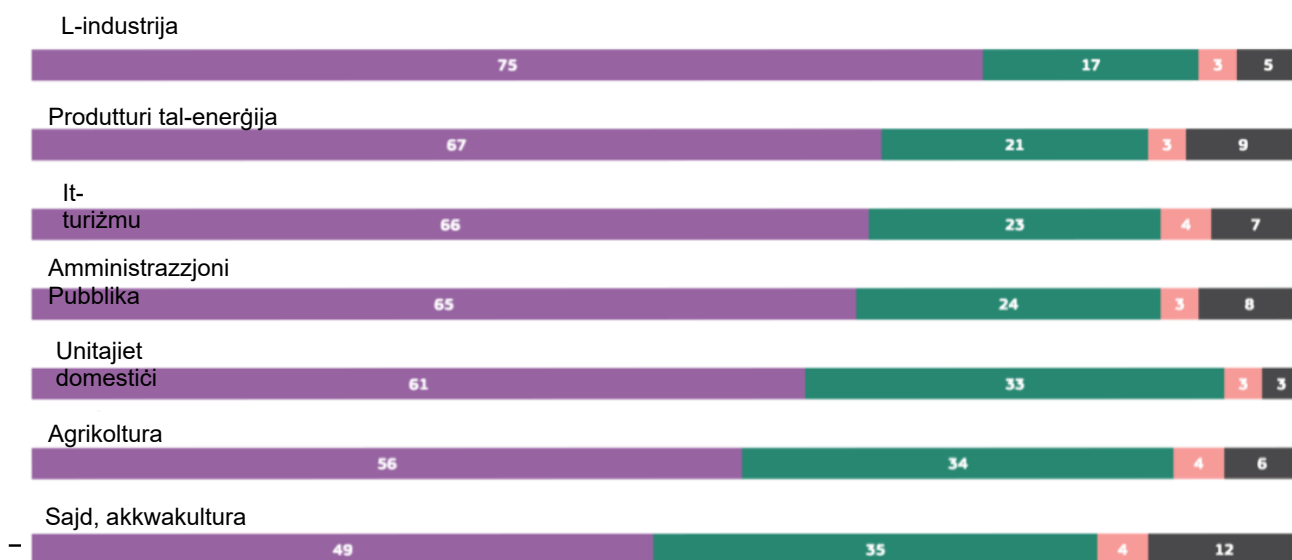
Madwar żewġ terzi tar-rispondenti jaħsbu wkoll li l-produtturi tal-enerġija (67 % “mhux biżżejjed” vs. 21 % “madwar l-ammont it-tajjeb”), it-turiżmu (66 % vs. 23 %) u l-amministrazzjoni pubblika (65 % vs. 24 %) b'halissa mhumiex qed jagħmlu biżżejjed biex jużaw ir-riżorsi tal-ilma b'mod effiċjenti f'pajjiżhom.

Aktar minn sitta minn kull għaxar persuni li wieġbu (61 %) jgħidu li l-unitajiet domestiċi mhumiex qed jagħmlu biżżejjed biex jużaw ir-riżorsi tal-ilma b'mod effiċjenti (vs. 33 % “dwar l-ammont it-tajjeb”) u 56 % jgħidu l-istess għall-agrikoltura (vs. 34 % “dwar l-ammont it-tajjeb”).

Fl-aħħar nett, 49 % ta' dawk li wieġbu jaħsbu li s-sajd/l-akkwakultura b'halissa mhumiex qed jagħmlu biżżejjed biex jużaw l-ilma b'mod effiċjenti f'pajjiżhom, filwaqt li 35 % iquisu li qed jagħmlu dwar l-ammont it-tajjeb. Għall-atturi kollha, bejn 3 % u 4 % ta' dawk li wieġbu jaħsbu li qed

jagħmlu wisq. Ta' min jinnota li t-tweġibiet “ma nafx” huma konsistentement aktar baxxi minn għaxra fil-mija, flief għas-sajd u l-akkwakultura (12 %).

QB16. Fl-opinjoni tiegħek, b'halissa kull wieħed mill-atturi li ġejjin qed jagħmel wisq. dwar id-dritt jew mhux biżżejjed biex juża l-ilma b'mod effiċjenti (PAJJIŻNA)? (UE27) (%)



²² QB16. Fl-opinjoni tiegħek, kull wieħed mill-atturi li ġejjin b'halissa qed jagħmel wisq. dwar l-ammont it-tajjeb jew mhux biżżejjed biex juża l-ilma b'mod effiċjenti f'pajjiżhom? 1. L-industrija, 2. Produtturi tal-enerġija, 3. Unitajiet domestiċi, 4. Agrikoltura, 4. Produtturi tal-enerġija, 4. Sajd, akkwakultura, 5. It-turiżmu, 6. Amministrazzjoni Pubblika.

● Tagħmel wisq ● Ma nafx

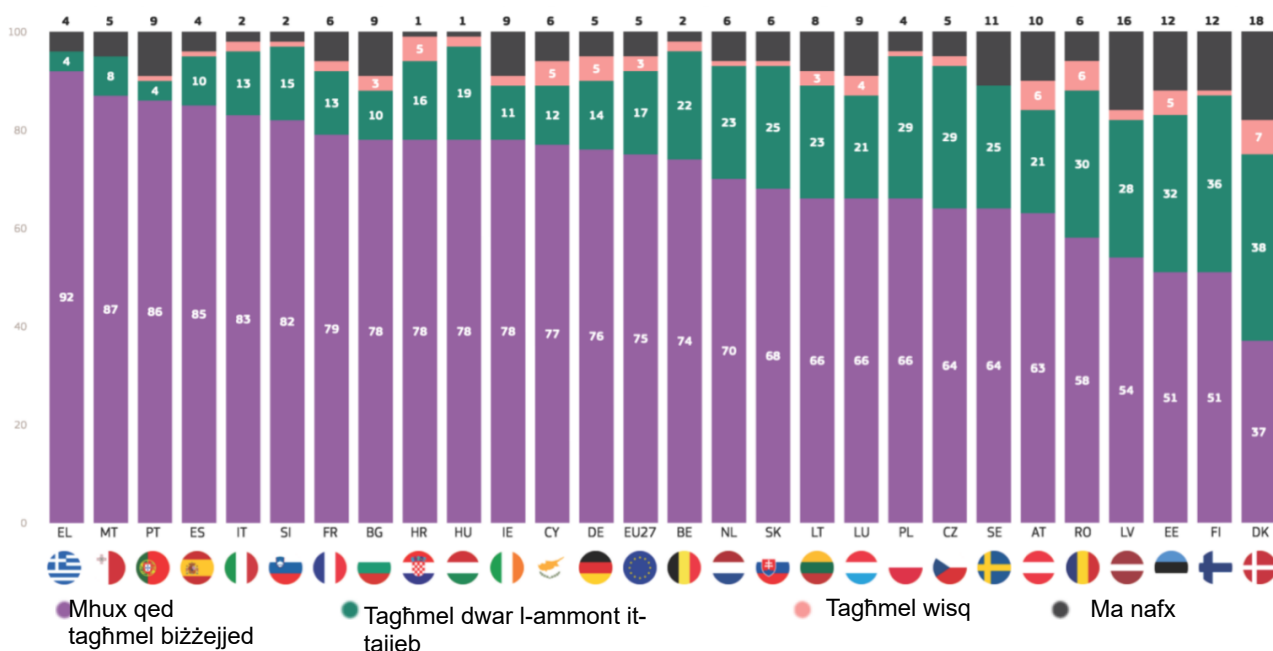
F'26 Stat Membru, il-maġġoranza ta' dawk li wiegħbu jqisu li s-settur tal-industrija bħalissa mhux qed jagħmel biżżejjed biex juża l-ilma b'mod effiċjenti f'pajjiżhom. Madankollu, fi ħdan dan il-grupp, il-proporzjonijiet ivarjaw ħafna, u huma l-ogħla fil-Greċja (92 %) u f'Malta (87 %), u l-aktar baxxi fil-Finlandja u fl-Estonja (51 %).

Fid-Danimarka biss hemm minoranza li taħseb li l-industrija mhix qed tagħmel biżżejjed (37%), peress li hija kważi maqsuma ma' dawk li jaħsbu li qed tagħmel dwar l-ammont it-tajjeb (38%).

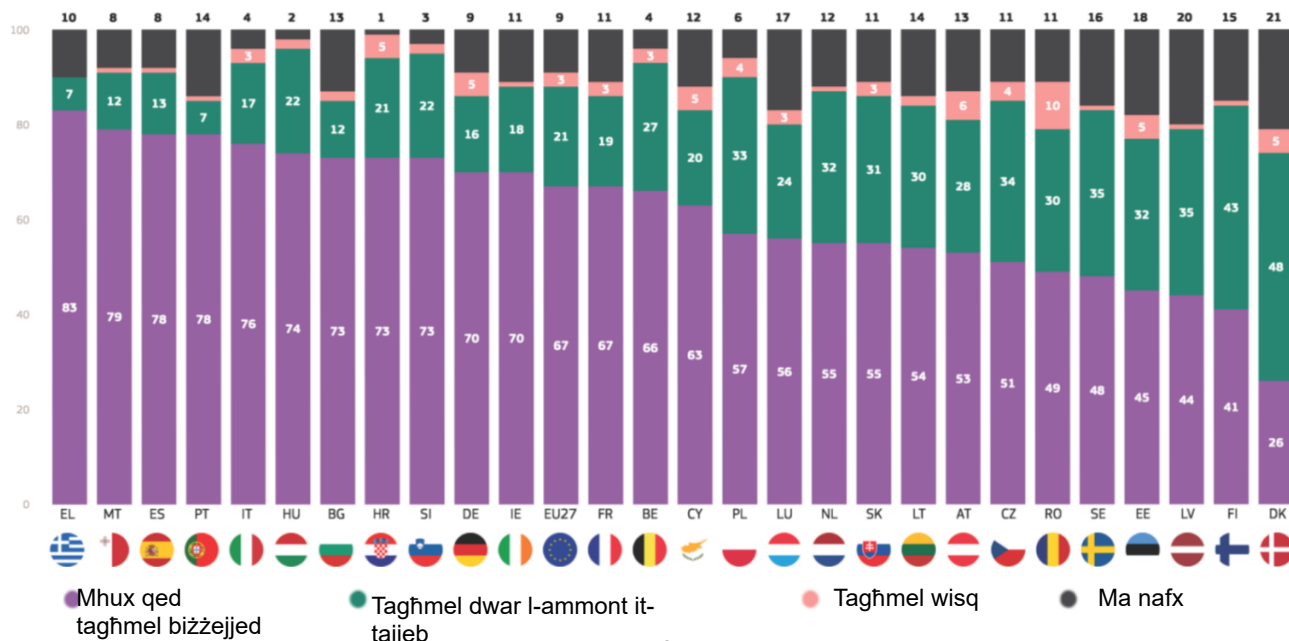
F'21 Stat Membru, mill-inqas nofs dawk li wiegħbu jgħidu li l-produtturi tal-enerġija bħalissa mhumiex qed jagħmlu biżżejjed biex jużaw ir-riżorsi tal-ilma b'mod effiċjenti f'pajjiżhom. F'dan il-grupp, il-proporzjonijiet ivarjaw minn 83 % fil-Finlandja u 79 % f'Malta għal 51 % fiċ-Ċekja. F'żewġ Stati Membri hija biss minoranza li għandha din l-opinjoni, jiġifieri l-Finlandja (41 % vs. 43 % dwar l-ammont it-tajjeb) u d-Danimarka (26 % vs. 48 %).

Ta' min jinnota li fid-Danimarka u fil-Latvja r-rati "ma nafx" huma partikolarment għoljin, 21 % u 20 % rispettivament.

QB16.1. FI-opinjoni tiegħek bħalissa kull wieħed mill-atturi li ġejjin qed jagħmel wisq, dwar id-dritt jew mhux biżżejjed biex juża l-ilma b'mod effiċjenti (PAJJIŻNA)?:- L-industrija (%)



QB16.4. FI-opinjoni tiegħek, kull wieħed mill-atturi li ġejjin bħalissa qed jagħmel wisq, dwar id-dritt jew mhux biżżejjed biex juża l-ilma b'mod effiċjenti (PAJJIŻNA)?:- Produtturi tal-enerġija (%)

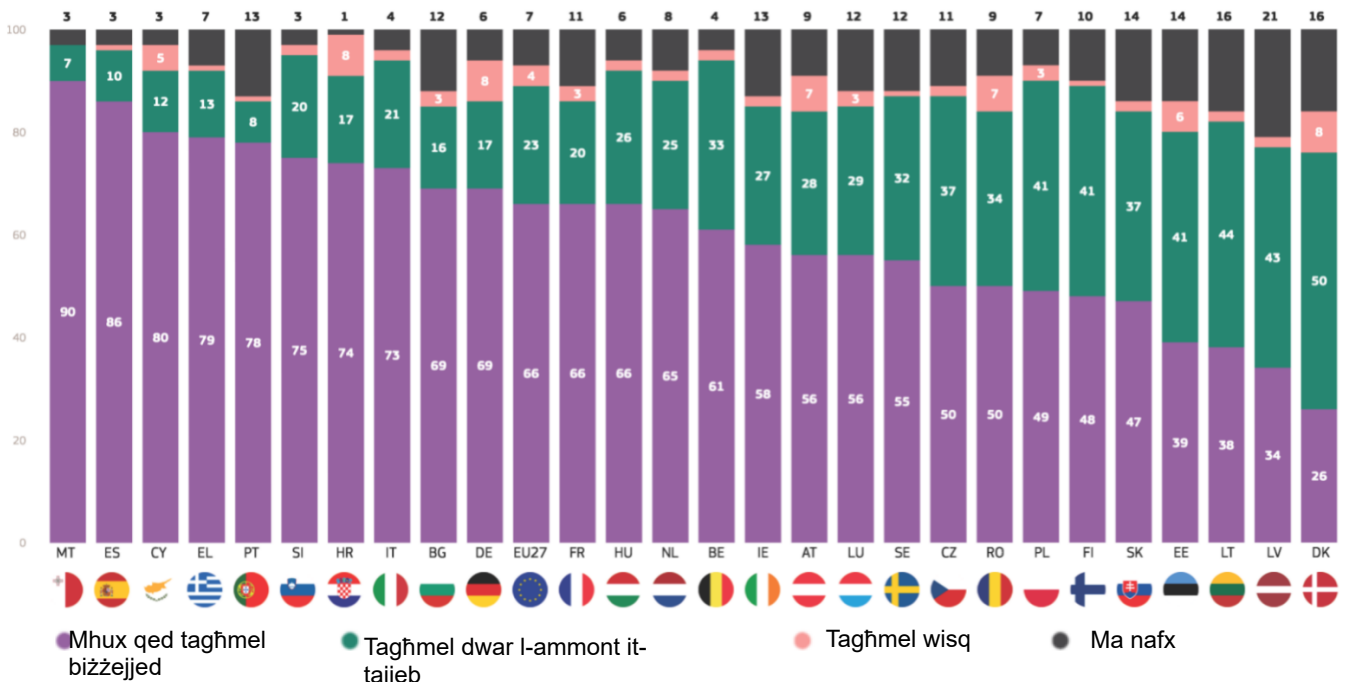


F'20 Stat Membru, mill-inqas nofs dawk li wiegħbu jaħsbu li s-settur tat-turiżmu bħalissa mhux qed jagħmel biżżejjed biex juża r-riżorsi tal-ilma b'mod effiċjenti f'pajjiżhom. F'dan il-grupp, il-proporzjonijiet ivarjaw minn 90 % f'Malta u 86 % fi Spanja għal 50 % fiċ-Ċekja u fir-Rumanija.

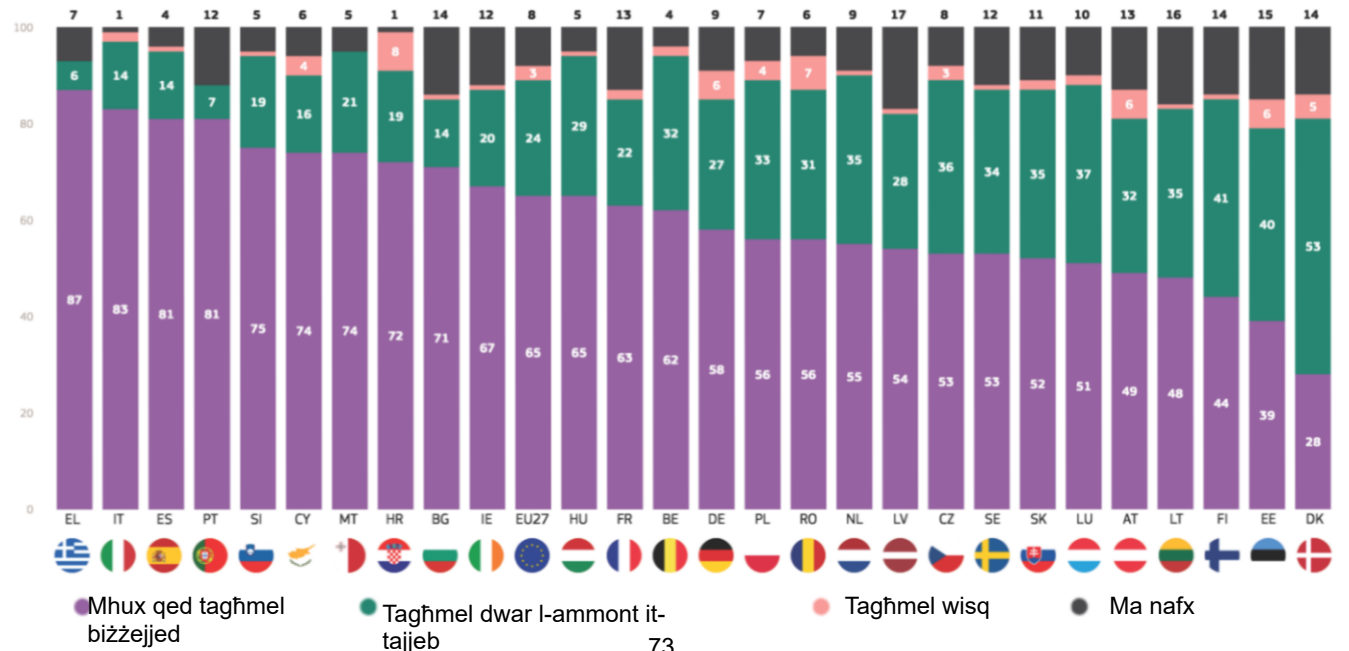
F'erba' Stati Membri, aktar minn dawk li wiegħbu jaħsbu li qed jagħmlu dwar l-ammont it-tajjeb aktar milli mhux biżżejjed, jiġifieri fid-Danimarka (50 % vs. 26 % "mhux biżżejjed"), fil-Latvja (45 % vs. 34 %), fil-Litwanja (44 % vs. 38 %) u fil-Estonja (41 % vs. 39 %). Fil-Latvja, aktar minn wieheh minn kull hamsa ta' dawk li wiegħbu jgħidu li ma jafux (21%).

Fi 22 Stat Membru, mill-inqas nofs ir-rispondenti jgħidu li l-amministrazzjoni pubblika bħalissa mhijiex qed tagħmel biżżejjed biex tuża r-riżorsi tal-ilma b'mod effiċjenti f'pajjiżhom. Fi hdan dan il-grupp, il-proporzjonijiet ivarjaw minn 87 % fil-Greċja u 83 % fl-Italja għal 51 % fil-Lussemburgu. F'zewġ Stati Membri, aktar minn dawk li wiegħbu jaħsbu li qed jagħmlu dwar l-ammont it-tajjeb aktar milli mhux biżżejjed, għal darb'oħra fid-Danimarka (53 % vs. 28 % "mhux biżżejjed") u fil-Estonja (40 % vs. 39 %).

QB16.6. Fl-opinjoni tiegħek bħalissa kull wieheh mill-atturi li ġejjin qed jagħmel wisq, dwar id-dritt jew mhux biżżejjed biex juża l-ilma b'mod effiċjenti (PAJJIŻNA)?:-Turiżmu (%)



QB16.7. Fl-opinjoni tiegħek, kull wieheh mill-atturi li ġejjin bħalissa qed jagħmel wisq, dwar id-dritt jew mhux biżżejjed biex juża l-ilma b'mod effiċjenti (PAJJIŻNA)?:-Amministrazzjoni Pubblika (%)



Ewrobarometru Speċjali 550 Ambjent

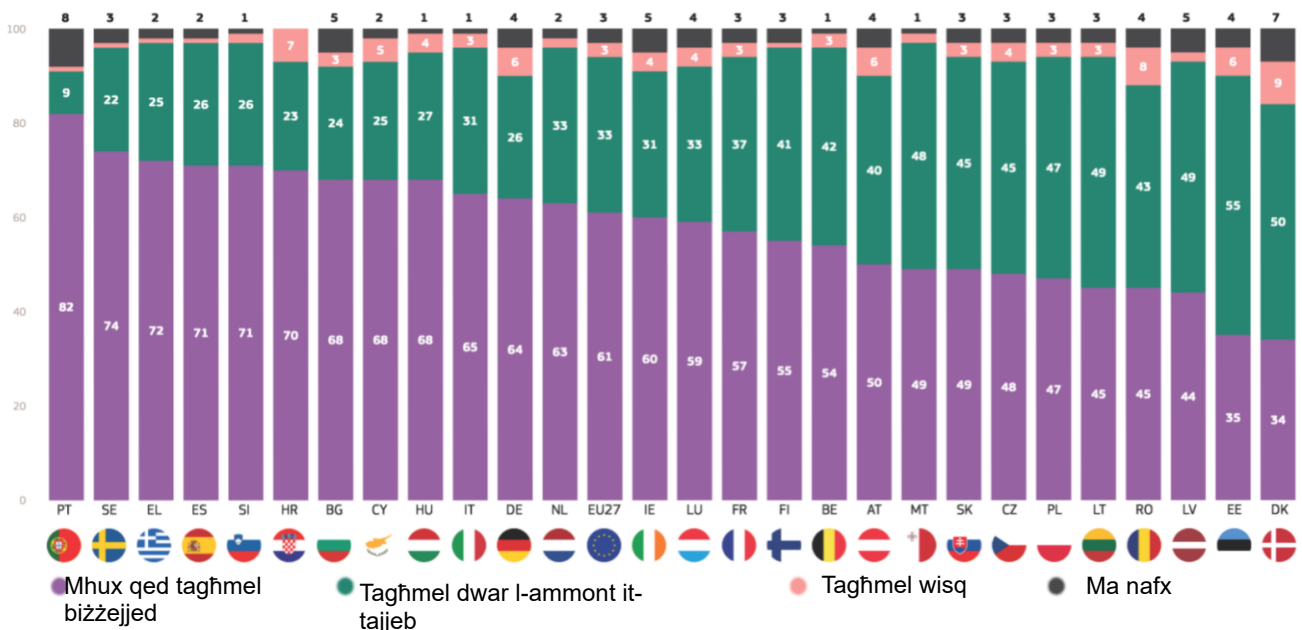
Fi 18-il Stat Membru, mill-inqas nofs dawk li wiegħbu jgħidu li l-unitajiet domestiċi bħalissa mhumiex qed jagħmlu biżżejjed biex jużaw ir-riżorsi tal-ilma b'mod effiċjenti f'pajjiżhom. F'dan il-grupp, il-proporzjonijiet ivarjaw minn 82 % fil-Portugall u 74 % fl-Iżvezja għal 50 % fl-Awstrija.

F'erba' Stati Membri, aktar minn dawk li wiegħbu jaħsbu li qed jagħmlu dwar l-ammont it-tajjeb aktar milli mhux biżżejjed, għal darb'oħra fid-Danimarka (50 % vs 34 % "mhux biżżejjed"), fl-Estonja (35 % vs 55 %), fil-Latvja (49 % vs 44 %) u fil-Litwanja (49 % vs 45 %). Il-fehmiet huma maqsuma jew kważi maqsuma fil-Polonja (47 % għat-tnejn li huma) u f'Malta (48 % "madwar id-dritt" vs 49 % "mhux biżżejjed").

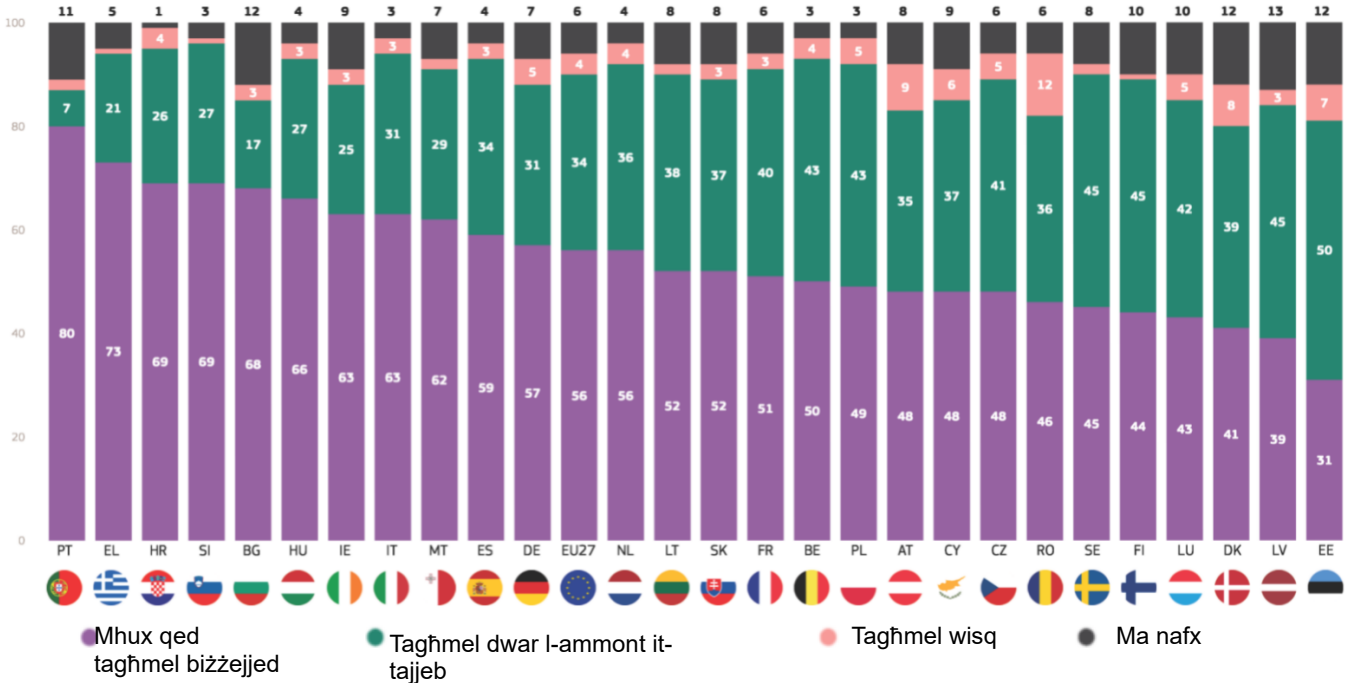
F'16-il Stat Membru, mill-inqas nofs dawk li wiegħbu jaħsbu li s-settur agrikolu bħalissa mhux qed jagħmel biżżejjed biex juża r-riżorsi tal-ilma b'mod effiċjenti f'pajjiżhom. F'dan il-grupp, il-proporzjonijiet ivarjaw minn 80 % fil-Portugall u 73 % fil-Greċja, għal 50 % fil-Belġju. F'żewġ Stati Membri, aktar minn dawk li wiegħbu jaħsbu li qed jagħmlu dwar l-ammont it-tajjeb aktar milli mhux biżżejjed, għal darb'oħra fl-Estonja (50 % vs. 31 % "mhux biżżejjed") u fil-Latvja (45 % vs 39 %).

Il-fehmiet huma maqsuma jew kważi maqsuma fl-Iżvezja (45 % għat-tnejn li huma) Il-Finlandja (45 % "madwar id-dritt" vs 44 % "mhux biżżejjed" u l-Lussemburgu (42 % "madwar id-dritt" vs 43 % "mhux biżżejjed").

QB16.2. FI-opinjoni tiegħek, kull wieħed mill-atturi li ġejjin bħalissa qed jagħmel wisq, dwar id-dritt jew mhux biżżejjed biex juża l-ilma b'mod effiċjenti (PAJJIŻNA)?-Unitajiet domestiċi (%)



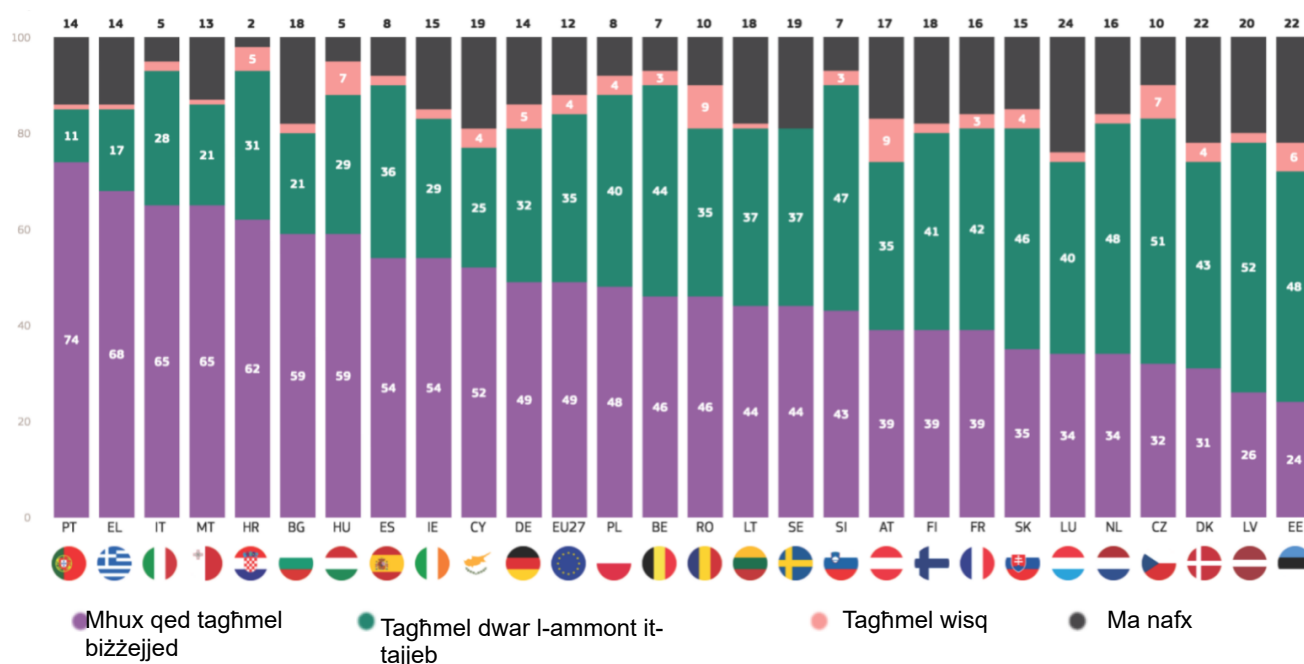
QB16.3. FI-opinjoni tiegħek, kull wieħed mill-atturi li ġejjin bħalissa qed jagħmel wisq, dwar id-dritt jew mhux biżżejjed biex juża l-ilma b'mod effiċjenti (PAJJIŻNA)?-Agricoltura (%)



F'10 Stati Membri, aktar minn nofs ir-rispondenti jgħidu li s-sajd/l-akkwakultura bħalissa mhumiex qed jagħmlu biżżejjed biex jużaw ir-riżorsi tal-ilma b'mod effiċjenti f'pajjiżhom. F'dan il-grupp, il-proporzjonijiet ivarjaw minn 74 % fil-Portugall għal 52 % f'Ċipru. F'għaxar Stati Membri, aktar minn dawk li wiegħbu jaħsbu li qed jagħmlu dwar l-ammont it-tajjeb aktar milli mhux biżżejjed, u d-distakk huwa konsistentement l-oġġla fl-Estonja (48 % vs. 24 % "mhux biżżejjed") u fil-Latvja (52 % vs 26 %). Fiċ-Ċekja, il-maġġoranza (52 %) taħseb ukoll li qed tagħmel biżżejjed.

Ta' min jinnota li f'20 Stat Membru mill-inqas wieħed minn kull għaxra ta' dawk li wiegħbu jgħidu li ma jafux, bi proporzjonijiet oġġla fil-Lussemburgu (24 %) u fl-Estonja (22 %).

QB16.5. Fl-opinjoni tiegħek, bħalissa kull wieħed mill-atturi li ġejjin qed jagħmel wisq, dwar id-dritt jew mhux biżżejjed biex juża l-ilma b'mod effiċjenti (PAJJIŻNA)? :-Sajd, akkwakultura (%)



L-analiżi tad-data soċjodemografika turi li r-rispondenti, irrappreżentant mill-istatus soċjoekonomiku tagħhom, qiesu li s-setturi kollha msemmija jeħtieġ li jagħmlu aktar biex jużaw l-ilma b'mod effiċjenti.

B'mod partikolari, fost il-gruppi soċjodemografici differenti kollha, is-settur tal-industrija ntgħażel l-aktar ta' spiss bħala l-attur li "mhux qed jagħmel biżżejjed" filwaqt li s-settur tas-sajd u tal-akkwakultura kien l-inqas wieħed magħżul ta' spiss.

4. Miżuri addizzjonali biex jiġu indirizzati l-problemi tal-ilma fl-Ewropa

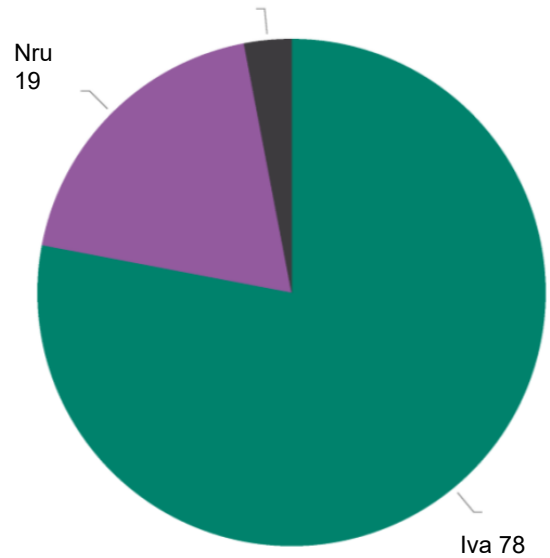
Aktar minn tliet kwarti tal-Ewropej iqisu li l-UE għandha tipprova miżuri addizzjonali biex tindirizza l-problemi relatati mal-ilma fl-Ewropa

QB16 Fl-opinjoni tiegħek, kull wieħed mill-atturi li ġejjin bħalissa qed jagħmel wisq, dwar id-dritt jew mhux biżżejjed biex juża l-ilma b'mod effiċjenti (PAJJIŻNA)? (% - "Mhux qed tagħmel biżżejjed")	L-industrija	Produtturi tal-enerġija	It-turiżmu	Amministrazzjoni Pubblika	Unitajiet domestiċi	Agrikoltura	Is-sajd, l-akkwakultura
UE27	75	67	66	65	61	56	49
Ġeneru							
Raġel	75	66	65	64	60	56	49
Mara	76	67	67	66	62	56	49
Età							
15-24	73	63	84	62	57	52	49
25-39	76	67	65	55	60	57	52
40-54	76	68	68	66	63	58	50
55+	75	67	66	65	61	55	48
Edukazzjoni (Tmiem ta')							
15-	75	68	69	69	60	54	50
16-19	76	67	65	65	59	56	51
20+	75	66	67	64	64	57	48
Għadu qed jistudja	75	65	67	63	57	54	49
Kategorija soċjoprofessjonali							
Haddiem għal rasu	76	69	70	69	63	60	53
Maniġers	76	68	70	65	67	60	52
Għenuq bojod oħrajn	77	68	65	67	62	59	52
Haddiema manwali	75	66	64	65	59	55	50
Persuni tad-dar	75	65	67	67	56	49	47
Qiegħda	76	68	62	62	57	54	43
Irtirat	74	66	65	64	61	55	47
L-istudenti	75	65	67	62	57	54	50
Diffikultajiet fil-hlas tal-kontijiet							
Il-biċċa l-kbira tal-hin	78	71	69	71	62	58	52
Minn żmien għal żmien	76	67	66	69	60	56	54
Kważi qatt / Qatt	75	66	66	63	61	56	47
Il-kunsidra li tappartjeni għal							
Il-klassi tal-haddiema	76	67	65	66	57	56	49
Il-klassi tan-nofs t'isfel	77	68	67	65	63	56	51
Il-klassi tan-nofs	75	66	66	66	61	55	49
Il-klassi tan-nofs ta' fuq	72	64	68	62	67	62	48
Il-klassi ta' fuq	76	71	62	62	61	56	53
Immaġni tal-UE							
Pożittiv	78	68	69	67	65	60	53
Newtrali	74	66	64	64	58	53	48
Negattivi	70	63	61	64	55	49	45

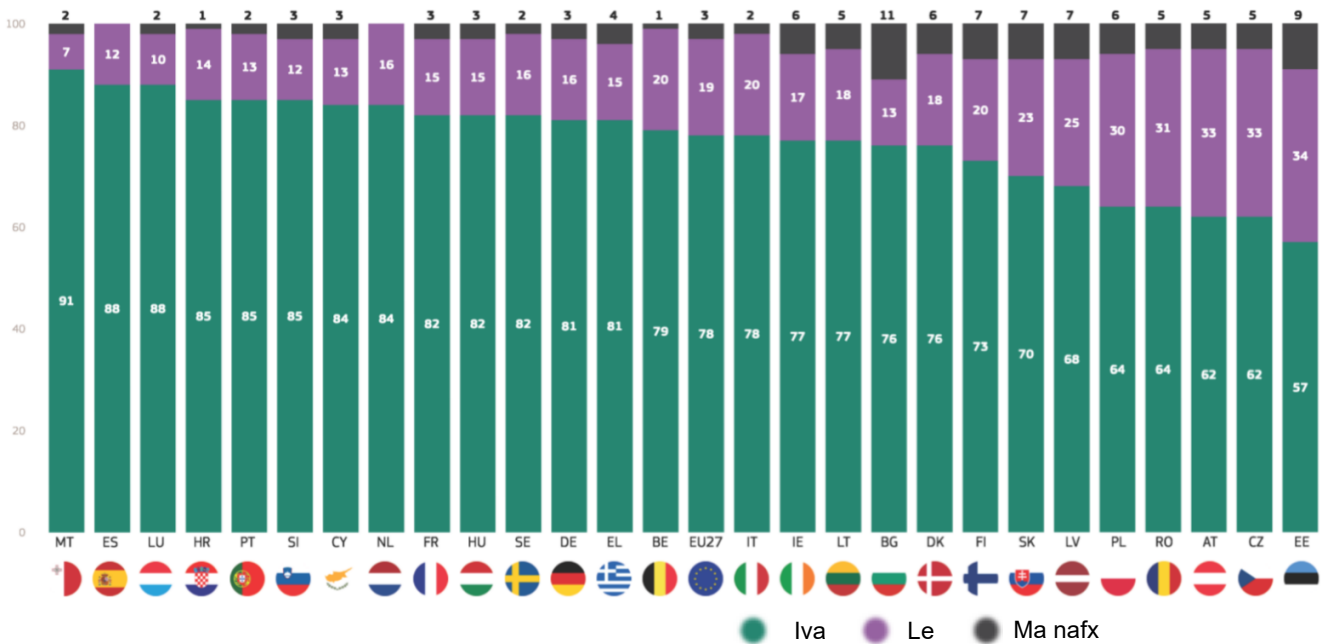
QB17. Taħseb li l-UE għandha tipproponi miżuri addizzjonali biex tindirizza l-problemi tal-ilma fl-Ewropa? (UE27) (%)

Ewrobarometru Speċjali 550 Ambjent Ma nafx 3

Aktar minn tliet kwarti (78 %) ta' dawk li wiegħbu jaħsbu li l-UE għandha tipproponi miżuri addizzjonali biex tindirizza l-problemi tal-ilma fl-Ewropa.²³ Ftit inqas minn wieħed minn kull famsa (19 %) jopponu din l-idea u 3 % jgħidu li ma jafux.



QB17. Taħseb li l-UE għandha tipproponi miżuri addizzjonali biex tindirizza l-problemi tal-ilma fl-Ewropa? (%)



²³ QB17. Taħseb li l-UE għandha tipproponi miżuri addizzjonali biex tindirizza l-problemi tal-ilma fl-Ewropa?

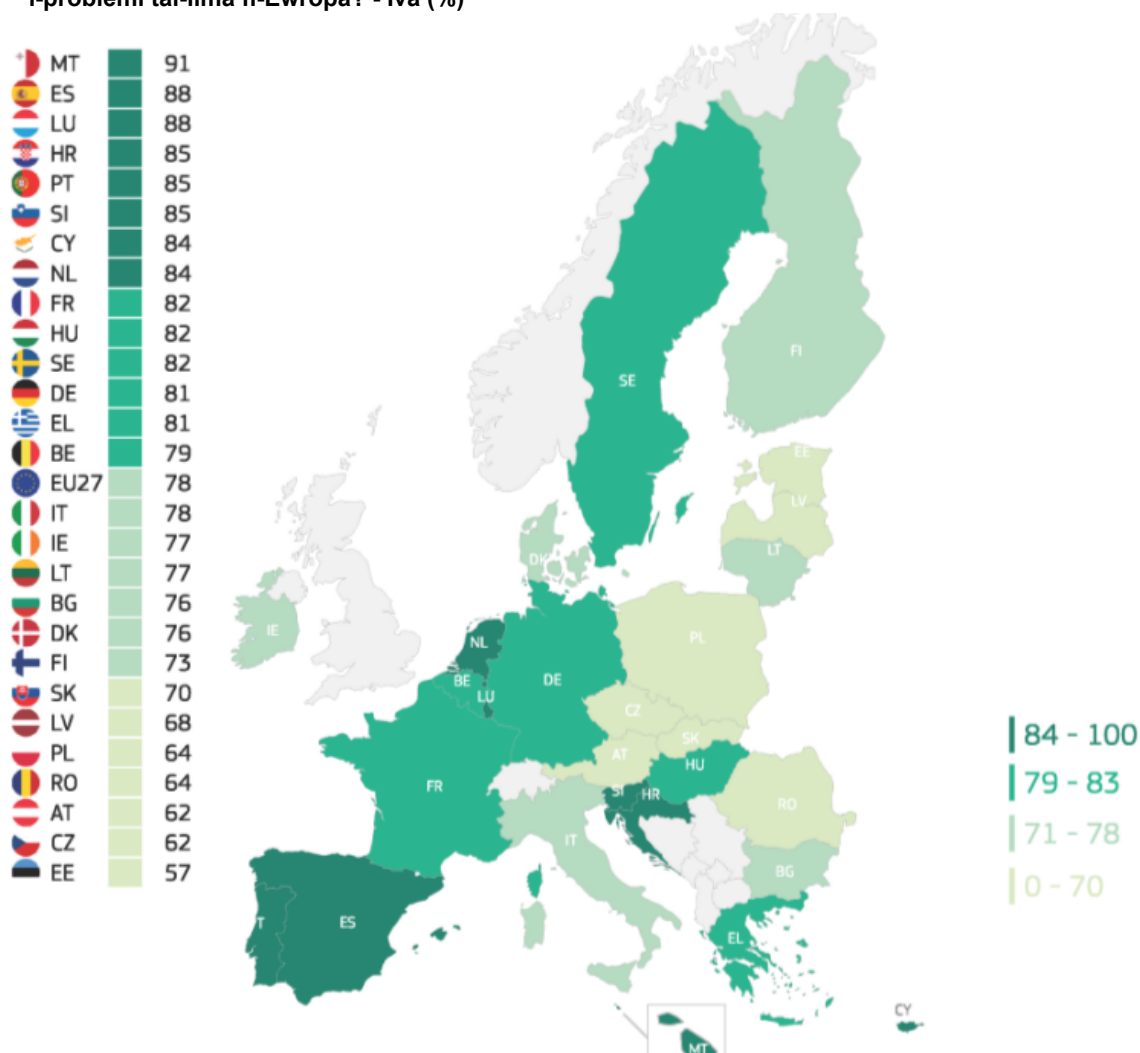
Il-mappa ta' hawn taħt turi l-proporzjon ta' risponenti f'kull Stat Membru li jqisu li l-UE għandha tipproponi miżuri addizzjonali biex tindirizza l-problemi tal-ilma fl-Ewropa.

Il-maġġoranza ta' dawk li wieġbu fis-27 Stat Membru kollha jaħsbu li l-UE għandha tipproponi miżuri addizzjonali biex tindirizza l-problemi relatati mal-ilma fl-Ewropa. Madankollu, il-proporzjonijiet ivarjaw hafna fost l-Istati Membri. Dawn huma l-ogħla f'Malta (91 %), segwiti minn Spanja u mil-Lussemburgu (88 %), filwaqt li huma l-aktar baxxi fiċ-Ċekja u fl-Awstrija (kull wieħed 62 %), u fl-Estonja (57 %).

L-oppożizzjoni għal din l-idea hija l-aktar b'saħħitha b'mod simetrik u f'dawk it-tliet Stati Membri: l-Estonja (34 %), iċ-Ċekja u l-Awstrija (kull wieħed 33 %). B'mod ġenerali, l-oppożizzjoni taqbeż kwart ta' dawk li wieġbu f'sitt Stati Membri.

Ta' min jinnota li l-Bulgarija turi proporzjon għoli ta' risponenti li wieġbu "ma nafx" (11 %).

QB17. Taħseb li l-UE għandha tipproponi miżuri addizzjonali biex tindirizza l-problemi tal-ilma fl-Ewropa? - Iva (%)



L-analiżi tad-data soċjodemografika turi appoġġ qawwi għall-idea li l-UE għandha tipproponi miżuri addizzjonali biex tindirizza l-problemi tal-ilma fl-Ewropa. B'mod partikolari, l-appoġġ huwa aktar b'saħħtu fost dawk li baqgħu l-aktar fl-edukazzjoni full-time (80 %), l-istudenti (82 %), il-manijers (83 %), dawk li jgħixu fi bliet kbar (83 %) u dawk li għandhom immaġni pożittiva tal-UE (85 %), speċjalment meta mqabbla ma' dawk li għandhom immaġni negattiva (64 %).

QB17 Taħseb li l-UE għandha tipproponi miżuri addizzjonali biex tindirizza l-problemi tal-ilma fl-Ewropa? (% - UE)

	Iva	Le	Ma nafx
UE27	78	19	3
Ġeneru			
Raġel	77	20	3
Mara	79	17	4
Età			
15-24	80	17	3
25-39	78	19	3
40-54	78	19	3
55+	78	18	4
Edukazzjoni (Tmiem ta')			
15-	76	19	5
16-19	77	20	3
20+	80	18	2
Għadu qed jistudja	82	15	3
Kategorija soċjoprofessjonali			
Ħaddiem għal rasu	77	20	3
Manijers	83	16	1
Għenuq bojod oħrajn	79	19	2
Ħaddiema manwali	76	21	3
Persuni tad-dar	74	23	3
Qiegħda	75	21	4
Irtirat	78	17	5
L-istudenti	81	16	3
Immaġni tal-UE			
Pożittiv	85	13	2
Newtrali	75	21	4
Negattivi	64	32	4



Konkluzjoni

Dan ir-rapport jippreżenta r-riżultati ta' s'fharriġ speċjali tal-Ewrobarometru li sar f'Marzu - April 2024. Jeżamina l-attitudnijiet u l-esperjenzi ta' dawk li wiegħbu fl-UE firrigward tal-ambjent.

L-Ewropej ikomplu jesprimu livelli għoljin ta' t'fassisb dwar l-ambjent, li għadhom iqisu bħala kwistjoni li taffettwahom personalment. Is-sejbiet kienu konsistenti matul l-aħħar t'fassisb snin. Il-kwistjonijiet ambjentali għandhom impatt sinifikanti fuq il-ħajja u s-saħħa ta' kuljum tal-Ewropej, b'aktar minn tliet kwarti jirrikonoxxu dan l-effett. It-t'fassisb dwar l-impatti tas-sustanzi kimiċi fuq is-saħħa fil-prodotti ta' kuljum huwa kondiviż minn aktar minn erbgħa minn kull t'fassisb risponenti, li huma ugwalment imħassba dwar l-impikazzjonijiet ambjentali. Mill-ist'fharriġ tal-2019, dan it-t'fassisb naqas bi ftit.

Il-leġiżlazzjoni u l-politika tal-UE huma kruċjali għall-protezzjoni ambjentali, kif perċepit mill-pubbliku. 45 % ta' dawk li wiegħbu jagħtu prijorità lir-restawr tan-natura u s-salvagwardja tagħha fi żviluppi ġodda bħala objettivi ewlenin tal-UE. 84% jirrikonoxxu l-ħtieġa tal-liġijiet ambjentali tal-UE għall-protezzjoni domestika, u 81% jappoġġjaw ir-rwol tal-UE biex tgħolli l-istandards ambjentali barra mill-fruntieri tagħha. Barra minn hekk, 78 % huma favur li jiġu proposti aktar miżuri tal-UE biex jiġu indirizzati kwistjonijiet relatati mal-ilma, u 52 % jappellaw għal protezzjonijiet aktar b'saħħithom kontra sustanzi kimiċi perikolużi.

Is-sejbiet tal-ist'fharriġ jindikaw li r-risponenti jridu li jsir aktar biex jiġi protett l-ambjent, u li r-responsabbiltà għandha tiġi kondiviża. Jeżisti appoġġ qawwi biex isiru bidliet sostanzjali fis-soċjetà għar-restawr u l-protezzjoni tan-natura. Kważi sitta minn kull għaxar Ewropej huma favur il-promozzjoni ta' ekonomija ċirkolari billi jiġi minimizzat l-iskart u jittejjbu l-użu mill-ġdid u r-riċiklaġġ bħala l-aktar strateġiji ambjentali effettivi. Barra minn hekk, 55 % jenfasizzaw l-importanza li jiġi żgurat li l-prodotti mibjugħa fl-UE ma jagħmlux ħsara lill-ambjent, u aktar minn nofshom jemmnu fl-infurzar strett tal-liġijiet ambjentali.

Maġġoranza kbira (92 %) tinsisti li l-kumpaniji għandhom ikopru l-ispejjeż tat-tindif tat-tniġġis, bi kważi tliet kwarti jappoġġjaw responsabbiltajiet finanzjarji simili għall-awtoritajiet pubbliċi. Il-finanzjament pubbliku għat-tranzizzjonijiet ekonomiċi ekoloġiċi huwa meqjus insuffiċjenti minn sitta minn kull għaxar Ewropej. Barra minn hekk, il-maġġoranza mhumieq sodisfatti bl-isforzi tal-partijiet interessati nazzjonali fl-użu effiċjenti tar-riżorsi tal-ilma, b'75 % jindikaw l-inadegwatezza tal-industrija f'dan ir-rigward.

B'mod ġenerali, tista' tiġi osservata r-rieda lejn imġiba tal-konsumatur aktar sostenibbli. 59 % tal-Ewropej huma lesti li jħallsu aktar għal prodotti sostenibbli, u 72 % jikkunsidraw is-sikurezza kimika meta jixtru.

Strateġiji effettivi għat-tnaqqis tal-iskart jinkludu riċiklaġġ diliġenti minn 66 % tar-risponenti, l-użu ta' imballaġġ li jista' jerga' jintuża bi 52 %, u preferenza għal prodotti ppakkjati b'mod minimu b'49 %. Barra minn hekk, 41 % jagħzlu prodotti ppakkjati f'materjali riċiklati.

Fil-livell tal-UE, l-iskart tal-plastik u kimiku kollu kemm hu huwa meqjus bħala l-aktar problematiku, imsemmi minn 61 % u 60 % ta' dawk li wiegħbu rispettivament, bl-iskart elettroniku jibqa' lura għal 27 %. It-t'fassisb primarju relatat mal-ilma identifikat huwa t-tniġġis (69 %), u l-konsum żejjed u l-ħela tal-ilma (63 %).

Madankollu, l-għarfien u l-fehim tal-kwistjonijiet ambjentali jvarjaw. Ftit aktar minn nofs l-Ewropej iqisu lilhom infushom infurmati tajjeb dwar kwistjonijiet relatati mal-ilma bħat-tniġġis u n-nixfiet, filwaqt li grupp kemxejn iżgħar iħossu mhux infurmat. L-għarfien dwar il-PFAS ("sustanzi kimiċi għal dejjem") huwa limitat; 29% biss kienu semgħu bihom qabel l-ist'fharriġ, u dan jikkuntrasta mal-71% li ma kinux semgħu bih. Ir-risponenti li qabel kienu semgħu bil-PFAS huma aktar probabbli li jirrapportaw livell għoli ta' t'fassisb dwar l-impatt tagħhom fuq is-saħħa tagħhom u fuq l-ambjent minn dawk li ma kinux, iżda l-livell għoli ta' t'fassisb b'mod ġenerali jenfasizza li ż-żieda fis-sensibilizzazzjoni dwar is-sustanzi kimiċi għal dejjem għandha impatt fuq il-periklu perċepit tagħhom.

Osservazzjonijiet:

ambjent, filwaqt li l-Estonjani, il-Litwani, ir-Rumeni u l-Bulgari huma ħafna inqas imħassba (75 % jew inqas).

Hija osservazzjoni komuni: id-differenzi bejn il-pajjiżi huma ħafna akbar minn dawk bejn il-kategoriji soċjali.

(Pierre Dieumegard)

Hija ħasra li studju dwar l-attitudnijiet tal-Ewropej lejn l-ambjent ma jinkludix mistoqsija waħda dwar il-problema ambjentali ewlenija ta' żminijietna: it-tiġin globali u l-gassijiet serra.

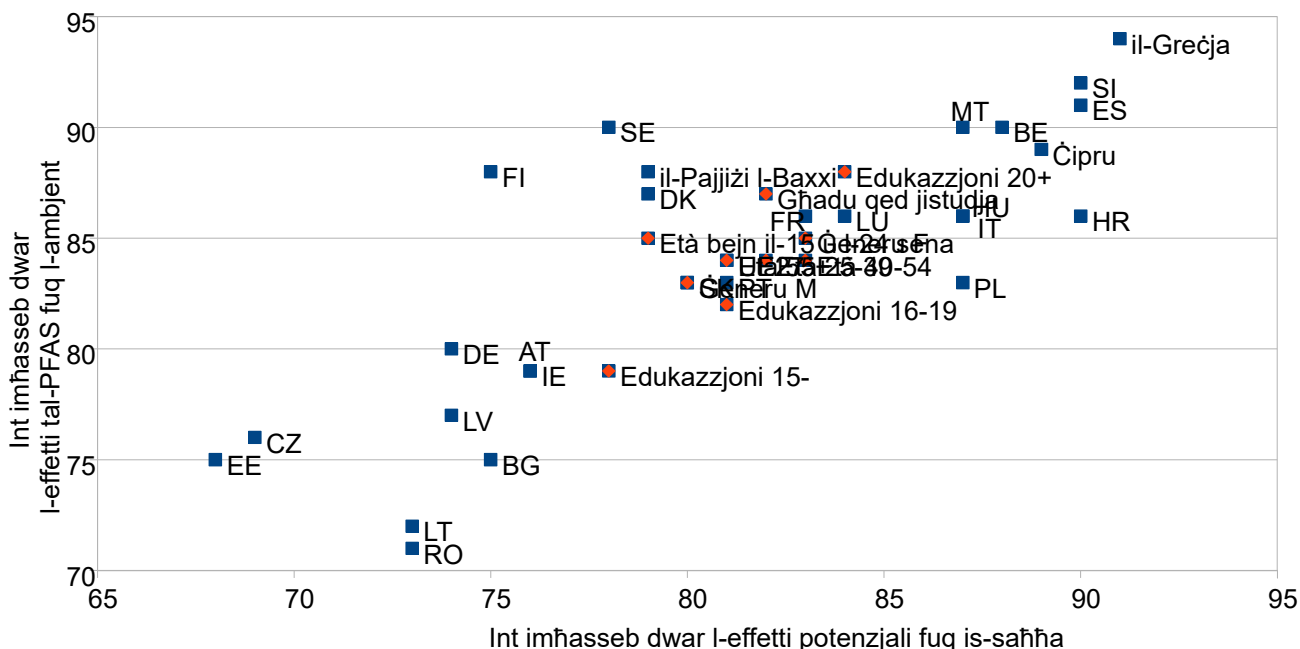
Fil-parti V 2 "Theddid ewlieni marbut mal-ilma", l-ewwel graff hija ħażina, minħabba li hija taħlita tar-riżultati tal-mistoqsijiet 13 (azzjonijiet li għandhom jittieġdu) u 15 (theddud għall-ilma). Iddaħħlet graff korretta.

Għarfien ta' "sustanzi kimiċi għal dejjem"

Il-polifluworoalkili (PFAS) huma komposti kimiċi li ilhom jintużaw ħafna għal għexieren ta' snin, u għalhekk huma preżenti fl-ambjent tagħna. Ir-riċerka turi li dawn jistgħu jkunu tossiċi, anke fi kwantitajiet żgħir.

Fi Franza, wara ħafna snin ta' silenzju, il-PFAS issemmev fuq ir-radju, fuq it-televiżjoni u fil-gazzetti fil-bidu tal-2024. Intbagħtu petizzjonijiet lill-kandidati fl-elezzjonijiet Ewropej. Imbagħad irritorna s-silenzju tal-midja.

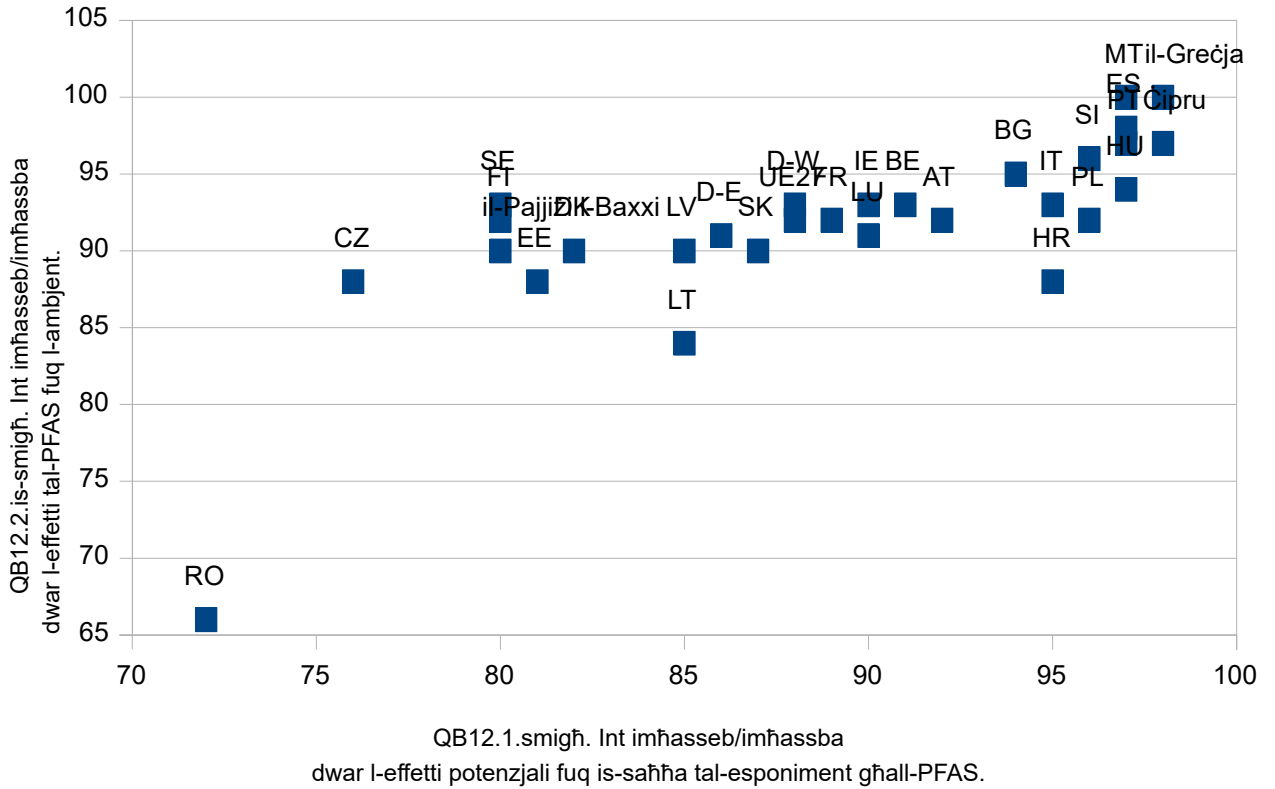
QB12.1 - QB12.2 (Inti mħasseb ... PFAS)



Ewrobarometru Speċjali 550 Ambjent

U anke meta n-nies interrogati kienu diġà konxji tal-problema tal-PFAS, il-perċezzjoni ta' kemm huma perikolużi tvarja ħafna minn pajjiż għal ieħor. Il-graff ta' hawn taħt turi t-tweġibiet ta' persuni li kienu diġà semgħu bil-problema tal-PFAS.

Filwaqt li fil-Greċja (EL) u f'Malta (MT) dawk kollha li semgħu bil-PFAS huma mħassba dwar l-impatt tagħhom fuq l-ambjent, fir-Rumanija (RO) żewġ terzi biss ta' dawk mistoqsija huma kkonċernati. Huwa diffiċli li tagħmel il-politika Ewropea meta l-opinjoni pubblika tvarja ħafna!

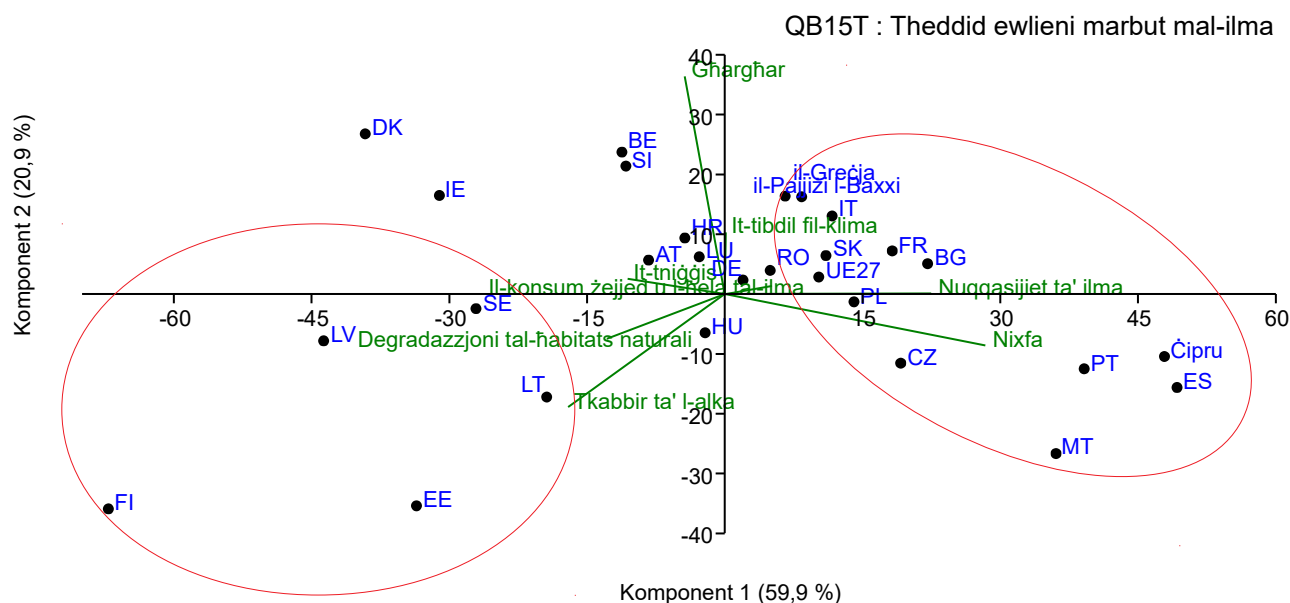


Il-politika dwar l-ilma

B'mod ġenerali, id-differenzi fl-opinjoni huma ħafna akbar bejn il-pajjiżi milli bejn il-gruppi soċjali (is-sess, il-livell ta' edukazzjoni, l-età, eċċ.).

It-Tabella QB15T ġiet ipproċessata bl-użu ta' analiżi tal-komponenti prinċipali (PCA = ACP)²⁴.

Mhuwiex sorprendenti li l-Finlandja mhix imħassba dwar in-nixfa jew in-nuqqas ta' ilma, iżda huwa interessanti li wieħed jara li gruppi ta' pajjiżi li jaqsmu l-istess karatteristiċi ġeografici jaqsmu wkoll l-istess tħassib dwar l-ilma. Il-pajjiżi Mediterranji huma l-aktar imħassba dwar in-nixfa u n-nuqqas ta' ilma (ellissi ħamra fuq il-lemin), filwaqt li l-pajjiżi madwar il-Baħar Baltiku għandhom aktar tħassib bijoloġiku, it-tkabbir tal-algi u d-degradazzjoni tal-ħabitats naturali (ellissi ħamra fuq ix-xellug).



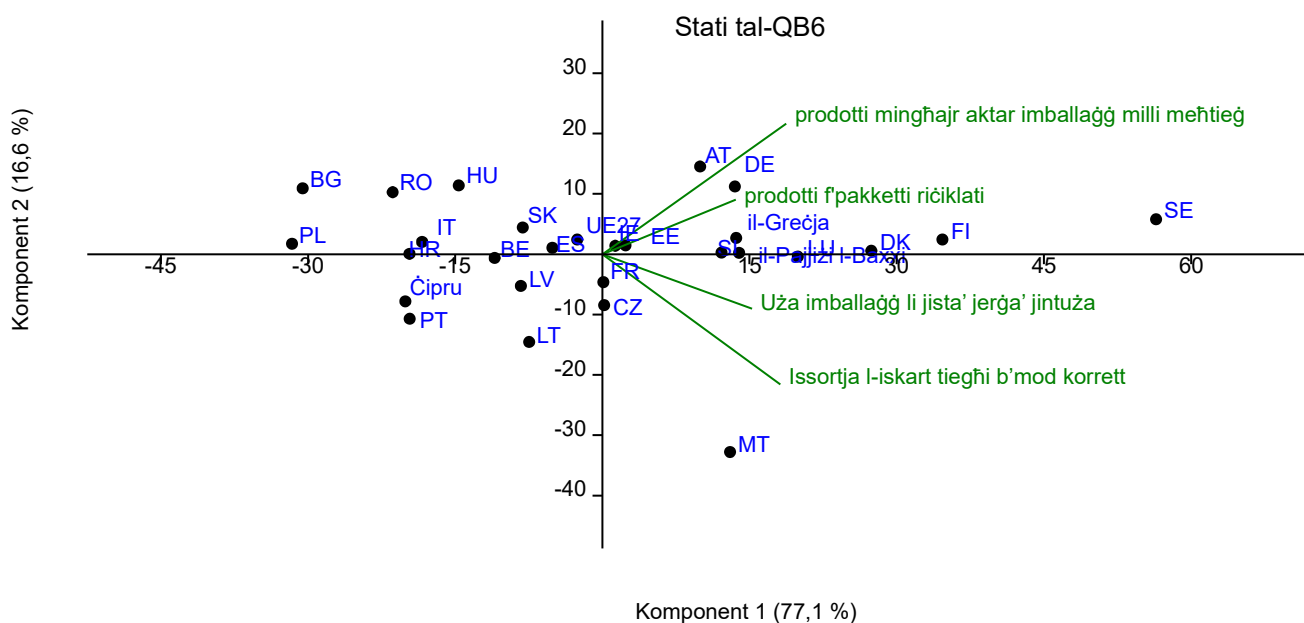
24 Hammer, Ø., Harper, D.A.T., u P. D. Ryan, 2001. PAST: Pakkett ta' Softwer tal-Istatistika Paleontoloġika għall-Edukazzjoni u l-Analiżi tad-Data. Palaeontologia Electronica 4(1): 9pp. <https://www.nhm.uio.no/english/research/resources/past/>

Azzjonipersonali dwar il-problema tal-iskart

Dan huwa s-sugġett tal-mistoqsija Q6: "QB6 Liema minn dawn li ġejjin tikkunsidra li tagħmel lilek innifsek biex tnaqqas l-ammont ta' skart? Jekk jogħġbok aghżel l-għażliet kollha li japplikaw għalik. "

L-akbar kuntrast huwa bejn il-pajjiżi attivi u dawk inattivi. In-nies f'xi pajjiżi jgħidu li qed jagħmlu diversi affarijiet (l-lżvezja, id-Danimarka, il-Finlandja), filwaqt li n-nies f'pajjiżi oħra jgħidu li mhumiex qed jagħmlu ħafna (il-Bulgarija, ir-Rumanija, il-Polonja, l-Ungerija, l-Italja, il-Kroazja).

Persuni bi ftit edukazzjoni, persuni tad-dar jew qiegħda huma inqas attivi fit-tnaqqis tal-iskart minn persuni b'edukazzjoni twila jew maniġers.



Speċifikazzjonijiet Tekniċi

Bejn is-6 ta' Marzu u t-8 ta' April 2024, Verian (li qabel kien Kantar Public) f'isem Kantar Belgium wettaq il-mewġa 101.2 tal-istħarriġ tal-Ewrobarometru, fuq talba tal-Kummissjoni Ewropea, id-Direttorat Generali għall-Komunikazzjoni, l-Unità "Monitoraġġ tal-Media u Ewrobarometru".

Il-mewġa 101.2 tkopri l-popolazzjoni tan-nazzjonalitajiet rispettivi tal-Istati Membri tal-Unjoni Ewropea, residenti f'kull wieħed mis-27 Stat Membru u li għandhom 15-il sena u aktar

Id-disinn bażiku tal-kampjun applikat fil-pajjiżi kollha huwa wieħed stratifikat f'diversi stadji, aleatorju (probabbiltà). F'kull pajjiż, il-qafas tal-kampjun l-ewwel jiġi stratifikat skont ir-reġjuni NUTS u f'kull reġjun permezz ta' kejl tal-urbanità (DEGURBA). L-għadd ta' punti tal-kampjun magħżula f'kull strati jirrifletti l-popolazzjoni tal-istrat 15+. Fit-tieni stadju, il-punti ta' kampjunar tfasslu bi probabbiltà proporzjonali għad-daqs tal-popolazzjoni 0+ tagħhom minn kull strat. Il-kampjuni għalhekk jirrapprezentaw it-territorju kollu tal-pajjiżi mistħarrġa skont in-NUTS II tal-EUROSTAT (jew ekwivalenti) u skont id-distribuzzjoni tal-popolazzjoni residenti tan-nazzjonalitajiet rispettivi f'termini ta' żoni metropolitani, urbani u rurali.²⁵

F'kull wieħed mill-punti ta' kampjunar magħżula, tpinga b'mod aleatorju koordinat tal-bidu u ntużat għodda ta' kodifikazzjoni bil-gee inversa sabiex jiġi identifikat l-eqreb indirizz għall-koordinat. Dan l-indirizz kien l-indirizz tal-bidu għall-mixja każwali. Aktar indirizzi (kull N indirizz) intgħażlu permezz ta' proċeduri standard ta' "rotta aleatorja", mill-indirizz inizjali. F'kull dar, ir-rispondent ġie magħżul b'mod każwali. L-approċċ għall-għażla aleatorja kien jiddependi fuq id-daqs tal-unità domestika. Bħala eżempju għall-unitajiet domestiċi b'żewġ membri minn 15-il sena 'l fuq, l-iskript intuża biex jintgħażel jew l-informatur (il-persuna li twieġeb il-kwestjonarju tal-iskrinjatur) jew il-membru eliġibbli l-ieħor fl-unità domestika. Għal unitajiet domestiċi bi tliet membri li għandhom aktar minn 15-il sena, l-iskrittura ntużat biex jintgħażel jew l-informatur (1/3 tal-ħin) jew iż-żewġ membri eliġibbli l-oħra fl-unità domestika (2/3 tal-ħin). Fejn intgħażlu z-żewġ membri l-oħra, l-intervistatur imbagħad ġie mgħarraf biex jew jistaqsi għall-iżgħar jew l-ikbar. L-iskript jassenja b'mod aleatorju l-għażla lill-iżgħar jew lill-eqdem bi probabbiltà ugwali. Dan il-proċess ikompli għal erba' membri tal-unità domestika li għandhom aktar minn 15-il sena — li b'mod aleatorju jitolbu għall-iżgħar, it-tieni l-iżgħar u l-ikbar. Għal familji b'aktar minn ħames membri 15-il sena nerġġhu lura għar-regola tal-aħħar għeluq sninhom.

Jekk ma sar l-ebda kuntatt ma' xi ħadd fl-unità domestika, jew jekk ir-rispondent magħżul ma kienx disponibbli (b'ħafna nies), l-intervistatur reġa' żar l-istess unità domestika sa tliet darbiet addizzjonali (total ta' erba' tentattivi ta' kuntatt). L-intervistaturi qatt ma jindikaw li l-

istħarriġ qed isir f'isem il-Kummissjoni Ewropea minn qabel; jistgħu jagħtu din l-informazzjoni ladarba jitlestha l-istħarriġ, fuq talba

Il-fażi ta' reklutaġġ kienet kemxejn differenti fin-Netherlands, fil-Finlandja u fl-Iżvezja. Fiż-żewġ pajjiżi tal-aħħar, intgħażel kampjun ta' indirizzi f'kull punt ta' kampjunar mill-indirizz jew mir-reġistru tal-popolazzjoni (fil-Finlandja, l-għażla ma ssirx fil-punti kollha tal-kampjun, iżda f'xi wħud fejn ir-rati ta' rispons huma mistennija li jittjiebu). L-għażla tal-indirizzi saret b'mod aleatorju. L-unitajiet domestiċi imbagħad ġew ikkuntattjati bit-telefon u ġew irreklutati biex jieħdu sehem fl-istħarriġ. Fin-Netherlands, jintuża kampjun tal-RDD b'żewġ frejms (numri tal-mowbajl u tal-linja fissa) peress li ma hemm l-ebda reġistru komprensiv tal-popolazzjoni b'numri tat-telefon disponibbli. L-għażla ta' numri fuq iż-żewġ frejms isir b'mod każwali ma' kull numru jkollna probabbiltà ugwali ta' għażla. Għall-kuntrarju tal-Iżvezja u l-Finlandja, il-kampjun mhuwiex raggruppat.

25 Klassifikazzjoni rurali urbana bbażata fuq DEGURBA (<https://ec.europa.eu/eurostat/web/degree-of-urbanisation/sfond>)

Modalità tal-intervisti għal kull pajjiż

L-intervisti saru permezz ta' intervisti wiċċ imb wiċċ, jew fiżikament fid-djar tan-nies jew permezz ta' interazzjoni bil-vidjo mill-bogħod bil-lingwa nazzjonali xierqa. Intervisti b'interazzjoni bil-vidjo mill-bogħod ("online face-to-face" jew CAVI, Intervisti bil-Vidjo Assistiti mill-Komputer, saru biss fiċ-Ċekja, fid-Danimarka u f'Malta).

Pajjiżi	Nru ta' konsultazzjonijiet tal-PAK	Nru ta' Intervisti CAVI	TOTAL L-ebda INTERVIEWS
Il-Belġju (BE)	1,043		1,043
il-Bulgarija (BG)	1,065		1,065
Iċ-Ċekja (CZ)	788	219	1,007
Id-Danimarka (DK)	739	244	983
il-Ġermanja (DE)	1,516		1,516
I-Estonja (EE)	1,007		1,007
I-Irlanda (IE)	1,006		1,006
Il-Greċja (EL)	1,000		1,000
Spanja (ES)	1,009		1,009
Franza (FR)	1,012		1,012
Il-Kroazja (HR)	1,004		1,004
I-Italja (IT)	1,034		1,034
Ċipru (CY)	501		501
il-Latvja (LV)	1,001		1,001
il-Litwanja (LT)	1,007		1,007
il-Lussemburgu (LU)	507		507
I-Ungerija (HU)	1,008		1,008
Malta (MT)	345	155	500
il-Pajjiżi I-Baxxi (NL)	1,005		1,005
I-Awstrija (AT)	1,015		1,015
il-Polonja (PL)	1,010		1,010
il-Portugall (PT)	1,019		1,019
Ir-Rumanija (RO)	1,049		1,049
Is-Slovenja (SI)	1,004		1,004
Is-Slovakkja (SK)	1,011		1,011
il-Finlandja (FI)	1,000		1,000
I-Iżvezja (SE)	1,023		1,023
Total tal-EU-27	25,728	618	26,346

Rati ta' rispons

Għal kull pajjiż isir paragun bejn il-kampjun li rrisponda u l-univers (jiġifieri l-popolazzjoni ġenerali fil-pajjiż). Il-piżijiet jintużaw biex iqabblu l-kampjun li jwieġeb mal-univers dwar il-ġeneru skont l-età, ir-reġjun u l-grad ta' urbanizzazzjoni. Għall-istimi Ewropej (jiġifieri l-medja tal-UE), isir aġġustament fil-ponderazzjonijiet tal-pajjiżi individwali, billi dawn jiġu ponderati 'l fuq jew 'l isfel biex jirriflettu l-popolazzjoni ta' 15+ b'ha proporzjon tal-popolazzjoni tal-UE ta' 15+.

Ir-rati ta' rispons jiġu kkalkulati billi l-għadd totali ta' intervisti kompluti jiġi diviż bl-għadd tal-indirizzi kollha miżjura, minbarra dawk li mhumiex eliġibbli iżda inklużi dawk fejn l-eliġibbiltà ma tkunx magħrufa. Għall-mewġa 101.2 tal-istħarriġ EUROBAROMETER, ir-rati ta' rispons għall-pajjiżi tal-EU-27, ikkalkulati minn Verian (dak li qabel kien Kantar Public), huma:

Pajjiżi	RATI ta' RESPONSAB
	BILTÀ
Il-Belġju (BE)	35.5%
il-Bulgarija (BG)	48.6%
lċ-Ċekja (CZ)	60.1%
Id-Danimarka (DK)	39.9%
il-Ġermanja (DE)	30.2%
I-Estonja (EE)	81.5%
I-Irlanda (IE)	38.0%
Il-Greċja (EL)	30.8%
Spanja (ES)	29.5%
Franza (FR)	44.4%
Il-Kroazja (HR)	46.3%
I-Italja (IT)	28.6%
Ċipru (CY)	51.3%
il-Latvja (LV)	35.6%
il-Litwanja (LT)	47.6%
il-Lussemburgu (LU)	29.8%
I-Ungerija (HU)	62.8%
Malta (MT)	64.0%
il-Pajjiżi l-Baxxi (NL)	71.4%
I-Awstrija (AT)	41.6%
il-Polonja (PL)	44.9%
il-Portugall (PT)	50.2%
Ir-Rumanija (RO)	54.9%
Is-Slovenja (SI)	44.7%
Is-Slovakkja (SK)	55.7%
il-Finlandja (FI)	28.7%
I-lżvezja (SE)	76.7%

Margnijiet ta' żball

Il-qarrejja huma mfakkra li r-riżultati tal-istħarriġ huma stimi, li l-preċiżjoni tagħhom, jekk kollox jibqa' l-istess, tiddependi fuq id-daqs tal-kampjun u fuq il-perċentwal osservat. B'kampjuni ta' madwar 1000 intervista, il-perċentwali reali jvarjaw fi ħdan il-limiti ta' fiduċja li ġejjin:

Margnijiet Statistiċi minħabba l-proċess tal-kampjunar											
(fil-livell ta' fiduċja ta' 95%)											
<i>diversi daqsijiet tal-kampjun huma f'ringieli</i>						<i>diversi riżultati osservati jinsabu fil-kolonna</i>					
	5%	10%	15%	20 %	25%	30%	35%	40%	45%	50%	
	95%	90%	85%	80%	75%	70%	65 %	60%	55%	50%	
N=50	6,0	8,3	9,9	11,1	12,0	12,7	13,2	13,6	13,8	13,9	N=50
N=500	1,9	2,6	3,1	3,5	3,8	4,0	4,2	4,3	4,4	4,4	N=500
N=1000	1,4	1,9	2,2	2,5	2,7	2,8	3,0	3,0	3,1	3,1	N=1000
N=1500	1,1	1,5	1,8	2,0	2,2	2,3	2,4	2,5	2,5	2,5	N=1500
N=2000	1,0	1,3	1,6	1,8	1,9	2,0	2,1	2,1	2,2	2,2	N=2000
N=3000	0,8	1,1	1,3	1,4	1,5	1,6	1,7	1,8	1,8	1,8	N=3000
N=4000	0,7	0,9	1,1	1,2	1,3	1,4	1,5	1,5	1,5	1,5	N=4000
N=5000	0,6	0,8	1,0	1,1	1,2	1,3	1,3	1,4	1,4	1,4	N=5000
N=6000	0,6	0,8	0,9	1,0	1,1	1,2	1,2	1,2	1,3	1,3	N=6000
N=7000	0,5	0,7	0,8	0,9	1,0	1,1	1,1	1,1	1,2	1,2	N=7000
N=7500	0,5	0,7	0,8	0,9	1,0	1,0	1,1	1,1	1,1	1,1	N=7500
N=8000	0,5	0,7	0,8	0,9	0,9	1,0	1,0	1,1	1,1	1,1	N=8000
N=9000	0,5	0,6	0,7	0,8	0,9	0,9	1,0	1,0	1,0	1,0	N=9000
N=10000	0,4	0,6	0,7	0,8	0,8	0,9	0,9	1,0	1,0	1,0	N=10000
N=11000	0,4	0,6	0,7	0,7	0,8	0,9	0,9	0,9	0,9	0,9	N=11000
N=12000	0,4	0,5	0,6	0,7	0,8	0,8	0,9	0,9	0,9	0,9	N=12000
N=13000	0,4	0,5	0,6	0,7	0,7	0,8	0,8	0,8	0,9	0,9	N=13000
N=14000	0,4	0,5	0,6	0,7	0,7	0,8	0,8	0,8	0,8	0,8	N=14000
N=15000	0,3	0,5	0,6	0,6	0,7	0,7	0,8	0,8	0,8	0,8	N=15000
	5%	10%	15%	20 %	25%	30%	35%	40%	45%	50%	
	95%	90%	85%	80%	75%	70%	65 %	60%	55%	50%	

Kwestjonarju

QB1 Jekk jogħġbok għidli sa liema punt taqbel li ma taqbilx ma' kull waħda mid-dikjarazzjonijiet li ġejjin li kwistjonijiet ambjentali għandhom effett dirett fuq il-ħajja u s-saħħa tiegħek ta' kuljum

(QABEL MAGĦŻUL - ANSWER WAĦDA BISS)

- 1 Naqbel għal kollox
 - 2 Għandu t-tendenza li jaqbel
 - 3 Għandu t-tendenza li ma jaqbilx
 - 4 Ma naqbel xejn
 - 5 Ma nafx
- 1QU E8924 QA7 MODIFIKAT

QB2abcd FI-opinjoni tiegħek, liema mill-azzjonijiet li ġejjin ikunu l-aktar mod effettiv biex jiġu indirizzati l-problemi ambjentali? L-ewwel? It-tieni? It-tielet, ir-raba'?

(SHOW SCREEN - READ OUT - ROTATE - ONE ANSWER ITEM)

- 1 Jiġi żgurat aħjar li l-prodotti mibjugħa fis-suq tal-UE ma jikkontribwixxux għall-ħsara lill-ambjent
- 2 Investiment fir-Riċerka u l-Iżvilupp biex jinstabu soluzzjonijiet teknoloġiċi
- 3 Nipprovdu aktar informazzjoni u edukazzjoni biex inkunu aktar favur l-ambjent
- 4 Restawr tan-natura
- 5 L-iżgurar li l-ligijiet ambjentali jiġu rispettati
- 6 It-tneħħija tas-sussidji tal-gvern fuq attivitajiet li jniġġsu
- 7 Żieda fit-tassazzjoni fuq attivitajiet li jniġġsu
- 8 Il-promozzjoni tal-ekonomija ċirkolari permezz tat-tnaqqis tal-iskart, u l-użu mill-ġdid jew ir-riċiklaġġ tal-prodotti
- 9 L-ebda wieħed minn dawn ta' hawn fuq (SPONTANEOUS)
- 10 Ma nafx

2KWALUNKWE ĠODDA

QB3 Jekk jogħġbok għidli sa liema punt taqbel jew ma taqbilx mad-dikjarazzjoni li ġejja.

Skrivanija ta' l-ixkaffa - QABEL - ROTATE - ONE ANSWER PER ITEM)

Naqbel għal kollox

Għandu t-tendenza li jaqbel

Għandu t-tendenza li ma jaqbilx

Ma naqbel xejn

Ma nafx

1 Il-leġiżlazzjoni ambjentali tal-UE hija meħtieġa għall-ħarsien tal-ambjent fi (PAJJIŻNA)

1 2 3 4 5

2 L-UE għandha tgħin lill-pajjiżi li mhumiex fl-UE biex itejbu l-istandards ambjentali tagħhom

1 2 3 4 5

1QU EB924 QA11

QB4 Jekk jogħġbok għidli sa liema punt taqbel jew ma taqbilx mad-dikjarazzjonijiet li ġejjin rigward l-ispiża tat-tindif tat-tniġġis.

(QABEL MA TUŻAX - THASSIBX - ANSWER PER LINE)

Naqbel għal kollox

Għandu t-tendenza li jaqbel

Għandu t-tendenza li ma jaqbilx

Ma naqbel xejn

Ma nafx

1 L-awtoritajiet pubbliċi għandhom iħallsu għall-ispejjeż tat-tindif tat-tniġġis

1 2 3 4 5

2 Il-kumpaniji għandhom iħallsu għall-ispejjeż tat-tindif tat-tniġġis tagħhom

1 2 3 4 5

1KWALUNKWE ĠODDA

QB5 Taħseb li l-ammont ta' finanzjament pubbliku biex jappoġġa t-tranzizzjoni lejn ekonomija aktar ekoloġika fi [PAJJIŻNA] huwa...?

(QABEL MAGĦŻUL — MHUX MAGĦŻUL BISS)

1 Biss fuq il-lemin

2 Mhux biżżejjed

3 Wisq

4 Ma nafx

1KWALUNKWE ĠODDA

QB6 Liema minn dawn li ġejjin tikkunsidra li tagħmel lilek innifsek biex tnaqqas l-ammont ta' skart? Jekk jogħġbok agħzel l-għażliet kollha li japplikaw għalik.

Ewrobarometru Speċjali 550 Ambjent

(L-ISKRIN TA' L-ISKRIN - L-ISKRIN TA' L-ISKRIN - L-ISKRIN TA' L-AĦJAR - IR-ROTT - L-ANSWERI MULTIPLI POSSIBBLI)

- 1 Uża imballaġġ li jista' jerga' jintuża
- 2 Issortja b'mod korrett l-iskart tiegħi għar-riċiklaġġ
- 3 Primarjament ixtri prodotti f'pakketti riċiklati
- 4 Primarjament jixtru prodotti li ma għandhomx aktar imballaġġ milli meħtieġ
- 5 L-ebda wieħed minn dawn ta' hawn fuq (SPONTANEOUS)

1KWALUNKWE ĠODDA

QB7ab FI-opinjoni tiegħek, f'liema mit-tipi ta' skart li ġejjin huma l-aktar problematiċi (PAJJIŻNA)? L-ewwel nett? U mbagħad?

(SHOW SCREEN - READ OUT - ONE ANSWER PER ITEM)

- 1 Skart tal-plastik
- 2 Skart elettroniku
- 3 Skart tal-batterji
- 4 Hela tal-ikel
- 5 Skart ta' tessuti
- 6 Skart kimiku
- 7 Dawn kollha (SPONTANJA)
- 8 L-ebda wieħed minn dawn (SPONTANJA)
- 9 Ma nafx

1KWALUNKWE ĠODDA

QB8 Meta tixtri prodotti bħal għamara, tessuti, jew apparat elettroniku, tkun lest li tħallas aktar għal prodotti li huma aktar faċli biex jissewew, riċiklabbli u/jew prodotti b'mod ambjentalment sostenibbli?

(QABEL MAGĦŻUL — MHUX MAGĦŻUL BISS)

- 1 Iva
- Nru. 2
- 3 Ma nafx

1KWALUNKWE ĠODDA

QB9 Sabiex jiġu protetti s-saħħa tal-bniedem u l-ambjent minn sustanzi kimiċi perikolużi, taħseb li l-livell attwali ta' protezzjoni fl-UE huwa...

(QABEL MAGĦŻUL — MHUX MAGĦŻUL BISS)

- 1 Għoli wisq u għandu jitnaqqas
- 2 Fil-livell it-tajjeb
- 3 Baxx wisq u għandu jiżdied
- 4 Ma nafx

1KWALUNKWE ĠODDA

QB10 Id-dikjarazzjonijiet li ġejjin huma relatati ma' prodotti ta' kuljum, bħal twaġen tal-qali, ġugarelli, u deterġenti tat-tindif.

Jekk jogħġbok għidli sa liema punt taqbel jew ma taqbilx mad-dikjarazzjonijiet li ġejjin.

(READ OUT — PUNTI ROTTATI 2 u 3 — ANNWER PER LINE waħda)

- Naqbel għal kollox
- Għandu t-tendenza li jaqbel
- Għandu t-tendenza li ma jaqbilx
- Ma naqbel xejn
- Ma nafx

1 Tqis is-sigurtà kimika tal-prodotti meta tagħmel ix-xiri

1 2 3 4 5

2 Tinkwieta dwar l-impatt ta' sustanzi kimiċi ta' ħsara preżenti fi prodotti ta' kuljum fuq l-ambjent

1 2 3 4 5

Int inkwetat dwar l-impatt ta' 'kimiċi ta' ħsara fi prodotti ta' 'kuljum fuq il-ġisem tiegħek.

1 2 3 4 5

1.5QU E8924 QA7 MODIFIKAT

QB11 Smajt bit-terminu PFAS, magħruf ukoll bħala "sustanzi kimiċi għal dejjem"?

(QABEL MAGĦŻUL — MHUX MAGĦŻUL BISS)

- 1 Iva
- Nru. 2
- 3 Ma nafx

1KWALUNKWE ĠODDA

QB12 Test ta' introduzzjoni

(QARI MINN QABEL)

Il-PFAS, magħrufa wkoll bħala "kimiċi għal dejjem" huma kimiċi magħmula mill-bniedem li jintużaw f'ħafna prodotti, bħal ippakkjar tal-ikel, twaġen li ma jeħlux, ħwejjeg ta' barra, u ħafna oħrajn. Huma għandhom proprjetajiet utli, bħal jirreżistu s-sħana, iż-

žejt, it-tbajja 'jew l-ilma, jew jintużaw għal kisi li ma jwaħħalx. Hafna PFAS jista' jkollhom effetti negattivi fuq l-ambjent u fuq is-saħħa tal-bniedemu tal-annimali u jitqiesu bħala "sustanzi kimiċi għal dejjem" minħabba li ma jiddegradawx u jistgħu jippersistu fl-ambjent għal żmien twil.

QB12 Sa liema punt taqbel jew ma taqbilx mad-dikjarazzjonijiet li ġejjin?

(QABEL MA TUŻAX — M'GHANDEKX TITTIEHED ROTTA — ANSWER PER LINE)

Naqbel għal kollox

Għandu t-tendenza li jaqbel

Għandu t-tendenza li ma jaqbilx

Ma naqbel xejn

Ma nafx

1 Int imħasseb dwar l-effetti potenzjali fuq is-saħħa li jiġu esposti għall-PFAS.

12 3 4 5

2 Int imħasseb dwar l-effetti tal-PFAS fuq l-ambjent.

1KWALUNKWE ĠODDA

QB13ab Liema mill-azzjonijiet li ġejjin għandha tipprijoritizza l-UE biex ttiproteġi n-natura?

(QABEL MAGĦŻUL - ANSWER WAĦDA BISS)

1 Espansjoni taż-żoni fejn in-natura hija protetta

2 Ir-restawr tan-natura biex tikkompensa għall-ħsara kkawżata mill-attivitajiet tal-bniedem

3 It-tiżiħ tar-regoli dwar il-konservazzjoni tan-natura u l-iżgurar li dawn jiġu rispettati

4 Iċ-ċittadini jiġu infurmati aħjar dwar l-importanza tan-natura

5 Żgurar li n-natura tkun protetta meta jiġu ppjanati żviluppi jew infrastruttura ġodda

6 Xejn (SPONTANJA)

7 Ma nafx

1KWALUNKWE ĠODDA

QB14 Kemm tħossok infurmat tajjeb dwar problemi relatati mal-ilma bħat-tniġġis, l-għargħar, in-nixfiet jew l-użu ineffiċjenti tal-ilma f'(PAJJIŻNA)?

(QABEL MAGĦŻUL - ANSWER WAĦDA BISS)

1 Infurmat tajjeb ħafna

2 Infurmat tajjeb

3 Mhux infurmat tajjeb

4 Mhu infurmat xejn

5 Ma nafx

1KWALUNKWE ĠODDA

ASK KOLLHA

QB15abcd X'taħseb li huma t-theddiet ewlenin marbuta ma' l-ilma fi (PAJJIŻNA)? L-ewwel? It-tieni? It-tielet? Ir-raba'?

(QABEL MAGĦŻUL — MHUX MAGĦŻUL BISS)

1 Pollution

2 It-tibdil fil-klima

3 Degradazzjoni tal-ħabitats naturali

4 Għargħar

5 Nixfa

6 Nuqqas ta' ilma

7 Tkabbir tal-alka

8 Konsum żejjed u ħela tal-ilma

9 Ebda theddida oħra

10 Oħrajn (SPONTANJA)

1 1 Ma nafx

2KWALUNKWE ĠODDA

QB 16 Fl-opinjoni tiegħek, kull wieħed mill-atturi li ġejjin bħalissa qed jagħmel wisq, dwar id-dritt jew biżżejjed biex juża l-ilma b'mod effiċjenti (PAJJIŻNA

(QABEL MA TUŻAX - TROTTJAX - ANSWER wieħed għal kull linja

Mhux biżżejjed

Tagħmel dwar l-ammont it-tajjeb

Ogħlawisq

Ma nafx

1 Industrija

1 2 3 4

2 Unitajiet domestiċi

1 2 3 4

3 Agrikoltura

1 2 3 4

4 Produtturi tal-enerġija

1 2 3 4

5 Sajd, akkwakultura

1 2 3 4

6 It-turiżmu

1 2 3 4

7 Amministrazzjoni Pubblika

1 2 3 4

3.SQU ĠODDA

QB17 Taħseb li l-UE għandha tipproponi miżuri addizzjonali biex tindirizza l-problemi tal-ilma fl-Ewropa?

(QABEL MAGĦŻUL - ANSWER WAĦDA BISS)

1 Iva

Nru. 2

3 Ma nafx

1KWALUNKWE ĠODDA

