

STANDARDNÍ EUROBAROMETR 100

Reakce EU na válku na Ukrajině

Zpráva Eurobarometru

Říjen – listopad 2023

Tento průzkum byl požadován a koordinován Evropskou komisí, Generálním ředitelstvím pro komunikaci.

Tento dokument nepředstavuje stanovisko Evropské komise. Výklady a názory, které jsou v něm obsaženy, jsou pouze výklady a názory autorů.

Název projektu	Standardní průzkum Eurobarometr 100 – Podzim 2023 Reakce EU na válku na Ukrajině
Jazyková verze	EN
Média/Hlasitost	PD F/Volume_OI
Katalogové číslo	NA-AO-23-O46-CS-N
ISBN	978-92-68-09992-6
ISSN	1977-3927
DOI	10.2775/45437 I

© Evropská unie, 2024

<https://www.europa.eu/eurobarometer>

Autor obrázku: Getty Obrázky



Dokument, který připravil Pierre Dieumegard pro [Evropu-demokracii-Esperanto](#)

Účelem tohoto „prozatímního“ dokumentu je umožnit, aby se více lidí v Evropské unii seznámilo s dokumenty vypracovanými Evropskou unií (a financovanými z jejich daní). **Připřekladu itnout jsou lidé z debaty vyloučení.**

Tento dokument „Eurobaroměřič“ byl [pouze ve francouzštině, němčině a angličtině](#), ve formátu pdf. Z tohoto původního souboru jsme vytvořili odt-file, připravený softwarem Libre Office, pro strojový překlad do jiných jazyků. Výsledky jsou nyní [k dispozici ve všech úředních jazycích](#).

Je žádoucí, aby správa EU převzala překlad důležitých dokumentů. „Důležité dokumenty“ nejsou jen zákony a předpisy, ale také důležité informace potřebné pro společné informované rozhodování.

Abyste bylo možné společně diskutovat o naší společné budoucnosti a umožnit spolehlivé překlady, mezinárodní jazyk esperanto by byl velmi užitečný kvůli své jednoduchosti, pravidelnosti a přesnosti.

Kontaktujte nás:

[Kontaktní osoba \(europokune.eu\)](mailto:europokune.eu)

<https://e-d-e.org/-Kontakti-EDE>

Obsahová tabulka

Úvod.....	4
I. Reakce EU na válku na Ukrajině.....	7
II. Opatření přijatá v reakci na válku na Ukrajině.....	15
III. Důsledky války na Ukrajině.....	33
IV. Evropská bezpečnost v ohrožení.....	40
V. Budoucí opatření EU po válce.....	45
1. Obranná spolupráce v EU.....	46
2. Energetická bezpečnost v EU.....	52
Závěr.....	63
Komentáře.....	66



Úvod

Standardní průzkum Eurobarometr 100 (EB100) z října do listopadu 2023 byl proveden od 23. října do 17. listopadu ve 37 zemích nebo územích: 27 členských států Evropské unie (EU), sedm kandidátských zemí (Albánie, Černá Hora, Severní Makedonie, Moldavsko, Srbsko, Turkyje a Bosna a Hercegovina), společenství kyperských Turků v části země, která není kontrolována vládou Kyperské republiky, jakož i v Kosovu¹ a Spojeném království.

Úplná zpráva ze standardního průzkumu Eurobarometr 100 se skládá z více objemů. První svazek prezentuje výsledky obecných otázek týkajících se stavu veřejného mínění v Evropské unii. Čtyři další svazky představují názory Evropanů na tato témata: priority Evropské unie, evropské občanství, využití sdělovacích prostředků a názory na ruskou invazi na Ukrajinu.

Ruská agresivní válka na Ukrajině pokračuje, více než 18 měsíců poté, co dne 24. února 2022 napadla Rusko. EU je i nadále odhodlána podporovat Ukrajinu poskytováním humanitární, politické, hospodářské a vojenské podpory a uvalením jedenácti balíčků (od června 2023) významných sankcí vůči ruským jednotlivcům, subjektům a ruské vládě. Vedoucí představitelé EU nedávno 27. října 2023 zopakovali, že odsoudili ruskou agresi.²

Od začátku války EU a její členské státy poskytly Ukrajině více než 82 miliard EUR na hospodářskou, humanitární a vojenskou podporu.³ Vzhledem k tomu, že začátek zimy představuje další výzvy pro již zranitelné komunity na Ukrajině, přidělila Evropská komise v listopadu 2023 humanitární pomoc ve výši 110 milionů EUR, čímž se celková humanitární pomoc, kterou EU poskytla od začátku války, zvýšila na 843 milionů EUR.⁴ Kromě toho je EU nyní domovem 4,2 milionu Ukrajinců, kteří uprchli z invaze a využívají mechanismu dočasné ochrany, který byl přijat v březnu 2022 a nedávno prodloužen do března 2025.⁵

Dne 8. listopadu 2023 Evropská komise doporučila Evropské radě zahájit jednání o přístupu EU s Ukrajinou v rámci balíčku týkajícího se rozšíření z roku 2023.⁶

Tento svazek standardního průzkumu Eurobarometr z října-listopadu 2023 analyzuje názory evropských občanů na válku na Ukrajině a její důsledky. Tato zpráva navazuje na dřívější průzkumy na stejné téma v květnu až červnu 2023 (EB99), lednu až únoru 2023 (EB98), červnu až červenci 2022 (EB97) a říjnu až listopadu 2022 (zvláštní průzkum Eurobarometr o Ukrajině, 98.1) a zahrnuje srovnání s předchozím průzkumem (standardní průzkum Eurobarometr 99 jaro 2023). Průzkum se zabývá pěti tematickými oblastmi určenými Evropskou komisí:

- Spokojenost s reakcí EU a vlád členských států na invazi na Ukrajinu;
- Síla schválení hospodářských a humanitárních akcí přijatých v reakci na invazi a udělení statusu kandidátské země Ukrajině;
- Zda si Evropané myslí, že válka na Ukrajině měla pro ně osobně závažné finanční důsledky nebo vážné hospodářské důsledky pro jejich zemi;
- Zda si Evropané myslí, že invaze na Ukrajinu představuje hrozbu pro bezpečnost EU nebo jejich země;
- Podpora budoucích opatření EU po válce, včetně spolupráce v oblasti obrany, a opatření k zajištění energetické bezpečnosti.

1 Tímto označením nejsou dotčeny postoje k otázce statusu a označení je v souladu s rezolucí Rady bezpečnosti OSN 1244/99 a se stanoviskem Mezinárodního soudního dvora k vyhlášení nezávislosti Kosova.

2 <https://www.consilium.europa.eu/en/meetings/european-council/2023/10/26-27/>

3 <https://www.consilium.europa.eu/en/policies/eu-response-ukraine-invasion/timeline-eu-response-ukraine-invasion/>

4 https://civil-protection-humanitarian-aid.ec.europa.eu/news-stories/news/eu-providing-additional-eu-110-million-humanitarian-aid-support-ukrainians-affected-war-2023-11-14_en

5 <https://www.consilium.europa.eu/en/infographics/ukraine-refugees-eu/>

6 https://eu-solidarity-ukraine.ec.europa.eu/index_en

Metodika

Použitou metodikou je standardní průzkum Eurobarometr, který provedlo Generální ředitelství pro komunikaci („oddělení pro monitorování médií a Eurobarometr“)⁷⁸. Technická poznámka týkající se rozhovorů provedených institutem Kantarské sítě je připojena jako příloha k této zprávě. Specifikuje také intervaly spolehlivosti.

V návaznosti na obecné nařízení EU o ochraně osobních údajů⁹ (GDPR) byli respondenti dotazováni, zda souhlasí s tím, aby jim byly položeny otázky týkající se otázek, které by mohly být považovány za „citlivé“.

Poznámka: V této zprávě se na země EU odkazuje jejich oficiální zkratka. Zkratky použité v této zprávě odpovídají:

Belgie	BÝT	Litva	LT
Bulharsko	BG	Lucembursko	LU
Česko	CZ	Maďarsko	HU
Dánsko	DK	Malta	MT
Německo	DE	Nizozemsko	NL
Estonsko	EE	Rakousko	AT
Irsko	IE	Polsko	PL
Řecko	EL	Portugalsko	PT
Španělsko	ES	Rumunsko	RO
Francie	FR	Slovinsko	SI
Chorvatsko	HR	Slovensko	SK
Itálie	IT	Finsko	FI
Kyperská republika	CY*	Švédsko	SE
Lotyšsko	LV	Severní Makedonie	MK
Turecké společenství na Kypru	CY (tcc)	Srbsko	RS
Albánie	AL	Turecko	TR
Bosna a Hercegovina	BA	Spojené království	SPOJENÉ KRÁLOVSTVÍ
Moldavsko	MUDR		
Černá Hora	JÁ		
Kosovo ¹⁰	XK		

Evropská unie – vážený průměr pro 27 států Evropské unie	EU-27
BE, FR, IT, LU, DE, AT, ES, PT, TJ, NL, FI, EL, EE, SI, CY, MT, SK, LV, LT, HR	Eurozóna
BG, CZ, DK, HU, PL, RO, SE	Mimo eurozónu

Kypr jako celek je jedním z 27 členských států Evropské unie. Nicméně, „acquis communautaire“ byl pozastaven v části země, která není kontrolována vládou Kyperské republiky. Z praktických důvodů jsou do kategorie „CY“ a průměru EU-27 zařazeny pouze pohovory provedené v té části země kontrolované vládou Kyperské republiky.

Rádi bychom poděkovali lidem v celé Evropě, kteří věnovali čas na účast v tomto průzkumu.

Bez jejich aktivní účasti by tato studie nebyla možná.

7 <https://www.europa.eu/eurobarometer>

8 Tabulky výsledků jsou připojeny. Je třeba poznamenat, že celkový procentní podíl uvedený v tabulkách v této zprávě může překročit 100 %, pokud byl odpůrce schopen zvolit několik odpovědí na stejnou otázku.

9 2016/6791

10 Tímto označením nejsou dotčeny postoje k otázce statusu a označení je v souladu s rezolucí Rady bezpečnosti OSN 1244/99 a se stanoviskem Mezinárodního soudního dvora k vyhlášení nezávislosti Kosova.



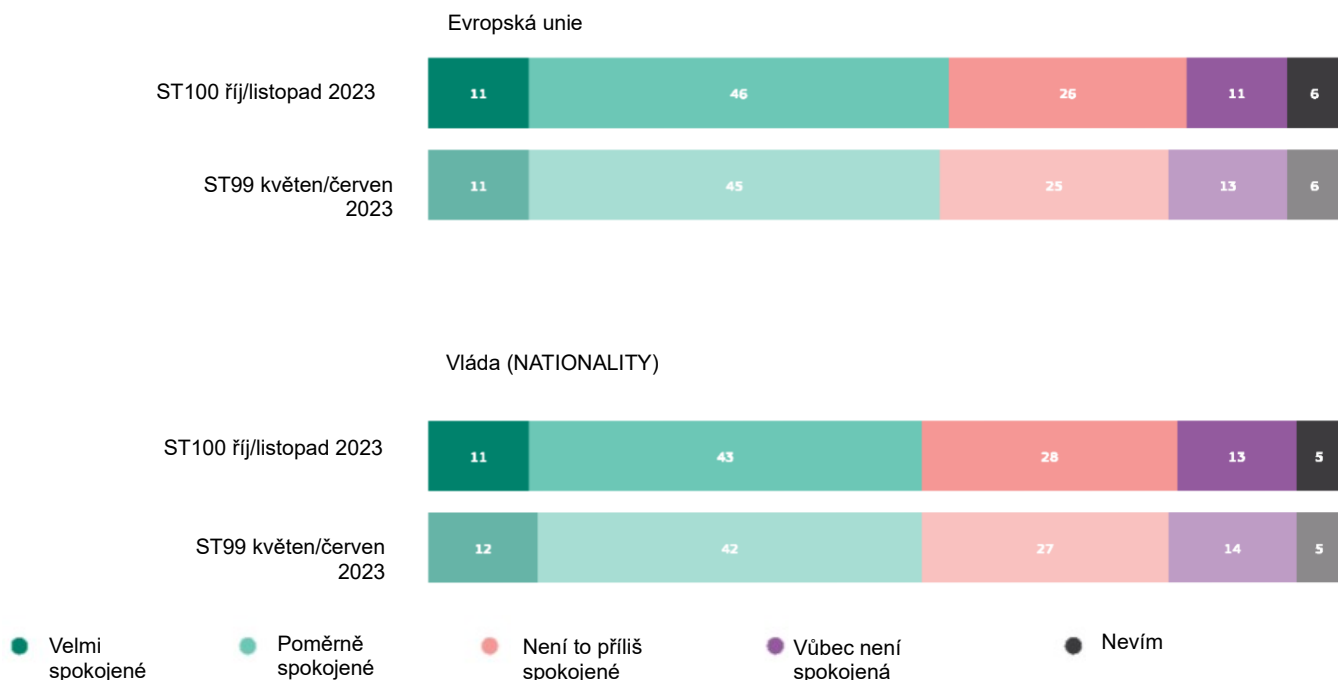
I. Reakce EU na válku na Ukrajině

Většina občanů EU je spokojena s reakcí EU a vlád členských států na ruskou invazi na Ukrajinu.

Téměř šest z deseti je spokojeno s reakcí EU na ruskou invazi na Ukrajinu (57 %, +1 procentní bod od května do června 2023), přičemž 11 % (bez změny) uvedlo, že jsou „velmi spokojeni“.¹¹ Téměř čtyři z deseti respondentů (37 %, -1 p.b.) jsou nespokojeni, včetně 11 % (-2 p.b.), kteří „nikoli spokojeni“. Více než jeden z dvaceti (6 %, žádná změna) říká, že neví.

Spokojenost s odpovědí národní vlády je mírně nižší, 54 % (bez změny) uvedlo, že jsou spokojeni, včetně 11 % (-1 p.b.), kteří říkají, že jsou „velmi spokojeni“. O něco více než čtyři z deseti jsou nespokojeni (41 %, žádná změna), přičemž 15 % (-1 p.b.) říká, že nejsou spokojeni. Jeden z dvaceti (5 %, žádná změna) říká, že neví.

QD1. Obecně řečeno, jak jste spokojeni s reakcí na ruskou invazi na Ukrajinu ze strany...? (EU27) (%)



11 QD1. Obecně vzato, jak jste spokojeni s reakcí na ruskou invazi na Ukrajinu ze strany...? 1.1 Vláda (NATIONALITY); 1.2 Evropská unie

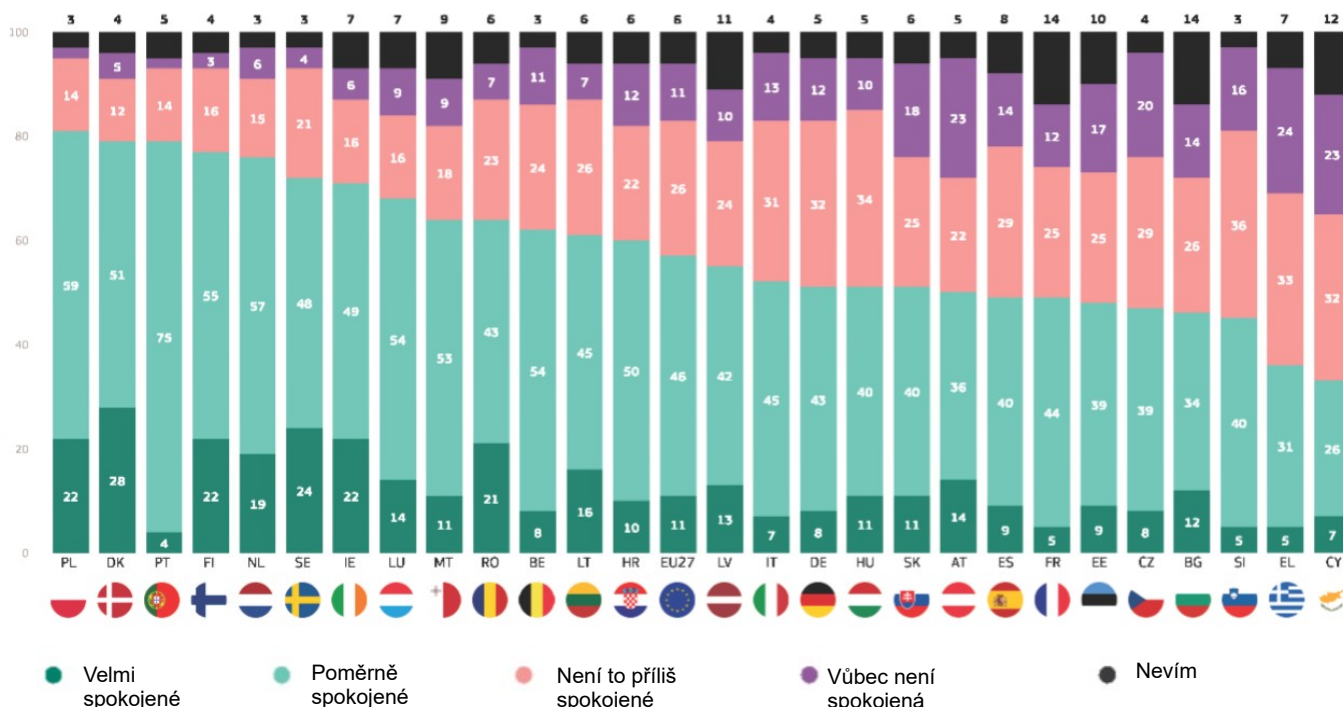
Ve 23 členských státech EU je většina spokojena se způsobem, jakým EU reagovala na ruskou invazi na Ukrajinu, a ve 13 zemích je spokojeno nejméně šest z deseti.

Nejvyšší míru spokojenosti zaznamenali respondenti v Polsku (81 %), v Dánsku a Portugalsku (každý 79 %), ačkoli většina v Bulharsku (46 % spokojena oproti 40 % nespokojených), Estonsku (48 % oproti 42 %), Francii (49 % oproti 37 %) a Španělsku (49 % oproti 43 %) je rovněž spokojena s odpovědí EU.

Existují čtyři země, kde je spokojena pouze menšina: Kypr (33 % oproti 55 % nespokojených), Řecko (36 % oproti 57 %), Slovinsko (45 % oproti 52 %) a Česko (47 % oproti 49 %).

V šesti zemích nejméně jeden z pěti uvedl, že je s reakcí EU „velmi spokojen“: Dánsko (28 %), Švédsko (24 %), Irsko, Polsko a Finsko (po 22 %) a Rumunsko (21 %).

QD1.2. Obecně řečeno, jak jste spokojeni s reakcí na ruskou invazi na Ukrajinu ze strany...? Evropská unie (%)



Od května do června 2023 vzrostla spokojenost s reakcí EU na ruskou invazi na Ukrajinu ve 13 členských státech EU, přičemž největší nárůst byl zaznamenán v Rumunsku (64 %, +9 procentních bodů) a Rakousku (50 %, +7 procentních bodů). Naproti tomu spokojenost poklesla ve 12 zemích, zejména v Lotyšsku (55 %, -8 p.b.) a v Irsku (71 %, -6 p.b.), v Česku (47 %, -6 procentních bodů) a v Řecku (36 %, -6 p.b.). Na Kypru, Nizozemsku nebo Finsku nedošlo ke změně názoru.

Ve srovnání s jarem 2023 je nyní spokojenost většinovým názorem v Estonsku, Maďarsku a Rakousku, ale menšinový názor v Česku.

(* Tato tabulka je z přílohy)

QD1.2 Obecně vzato, jak jste spokojeni s reakcí na ruskou invazi na Ukrajinu ze strany... Evropská unie (%)

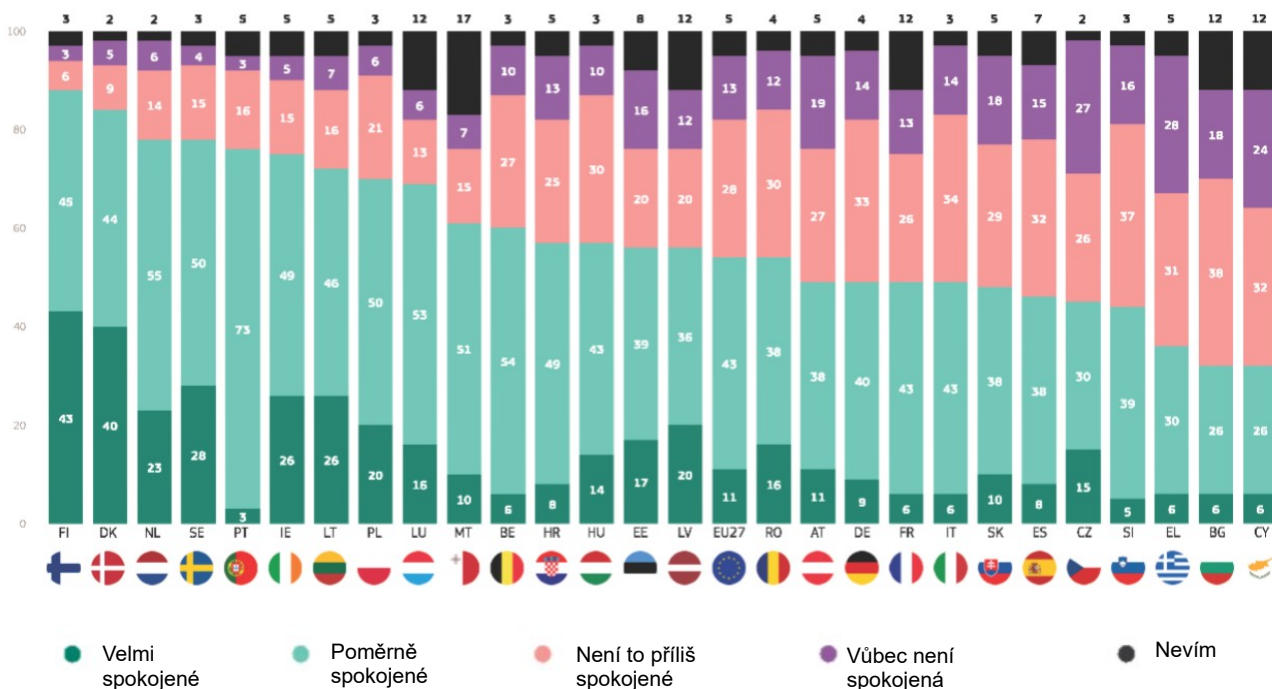
	EURO	ZEMĚ MIMO EUROZÓN	BÝT	BG	CZ	DK	DE	EE	IE	EL	ES	FR	HR	IT	CY	LV	LT	LU	HU	MT	NL	AT	PL	PT	RO	SI	SK	FI	SE	
Δ																														
květen/červen 2023		-2	-1	4	1	2	0	-3	2	2	0	-1	-5	1	1	-3	3	1	0	-2	0	0	-7	-2	-1	-4	1	-4	-2	-2
Říjen/listopad 2023		7	5	3	14	4	4	5	10	7	7	8	14	6	4	12	11	6	7	5	9	3	5	3	5	6	3	6	4	3
Nevím																														
Δ																														
květen/červen 2023		1	1	1	3	0	-1	0	2	2	1	0	2	2	-1	3	4	1	2	2	1	1	1	0	0	1	-3	-1	0	0
Říjen/listopad 2023		54	68	62	46	47	79	51	48	71	36	49	49	60	52	33	55	61	68	51	64	76	50	81	79	64	45	51	77	72
„Spokojený“ celkem																														
Δ																														
květen/červen 2023		0	1	1	-2	-6	2	1	3	-6	-6	-2	2	-4	-2	0	-8	-2	1	3	3	0	7	3	-2	9	-1	4	0	-2
Říjen/listopad 2023		39	27	35	40	49	17	44	42	22	57	43	37	34	44	55	34	33	25	44	27	21	45	16	16	30	52	43	19	25
Celkem "Neuspokojeno"																														
Δ																														
květen/červen		-1	-2	-2	-1	6	-1	-1	-5	4	5	2	-4	2	3	-3	4	1	-3	-5	-4	-1	-8	-3	2	-10	4	-3	0	2

Spokojenost s reakcí národní vlády na ruskou invazi na Ukrajinu se dramaticky liší, a to od 88 % respondentů ve Finsku, 84 % v Dánsku a 78 % v Nizozemsku a Švédsku po 49 % v Itálii (o 48 % není spokojeno), 49 % ve Francii (vs 39 %) a 49 % v Německu (vs 47 %).

Spokojenost je většinovým stanoviskem v 19 členských státech EU, zatímco ve zbývajících osmi zemích je většina nespokojena s reakcí své národní vlády. Spokojenost je nejnižší mezi těmi na Kypru, Bulharsku (po 32 %) a Řecku (36 %).

Existuje osm zemí, kde nejméně jeden z pěti uvádí, že je „velmi spokojen“ s reakcí své národní vlády, přičemž obzvláště vysoká úroveň byla zaznamenána ve Finsku (43 %) a Dánsku (40 %).

QD1.1. Obecně řečeno, jak jste spokojeni s reakcí na ruskou invazi na Ukrajinu ze strany...? —Vláda (NATIONALITY) (%)



V 17 členských státech EU se spokojenost s reakcí národní vlády na ruskou invazi na Ukrajinu od května do června 2023 snížila, přičemž největší pokles byl zaznamenán v Lotyšsku (56 %, -10 procentních bodů) a v Litvě (72 %, -5 procentních bodů). Satisppctionse zvýšil v osmi zemích včetně Slovenska (48 %, +8 p.b.), Rumunska (54 %, +7 p.b.) a Rakouska (49 %, +7 PP) a zůstal nezměněn v Dánsku a Maďarsku.

Ve srovnání s předchozím průzkumem z jara 2023 je nyní spokojenost většinovým názorem v Rakousku, Německu, Rumunsku a na Slovensku, ale menšinový názor v Česku a Španělsku.

QD1.1 Obecně, jak jste spokojeni s reakcí na ruskou invazi na Ukrajinu ze strany...? Vláda (NATIONALITY) (%)

	EU-27	EURO	ZEMĚ MIMO EURO ZÓNU	BÝ T	BG	CZ	DK	DE	EE	IE	EL	ES	FR	HR	IT	CY	LV	LT	LU	HU	MT	NL	AT	PL	PT	RO	SI	SK	FI	SE
„Spokojený“ celkem	54	52	63	60	32	45	84	49	56	75	36	46	49	57	49	32	56	72	69	57	61	78	49	70	76	54	44	48	88	78
Δ květen/červen 2023	0	0	-2	-2	-3	-4	0	1	1	-3	-3	-1	1	-3	-3	-4	-10	-5	-1	0	6	2	7	-4	-3	7	-2	8	-2	-1
Celkem "Neuspokojeno"	41	42	33	37	56	53	14	47	36	20	59	47	39	38	48	56	32	23	19	40	22	20	46	27	19	42	53	47	9	19
Δ květen/červen 2023	0	-1	1	1	0	5	1	-1	-2	2	2	0	-4	2	4	2	4	4	-2	0	-6	-2	-8	3	2	-7	5	-7	1	-1
Nevím	5	6	4	3	12	2	2	4	8	5	5	7	12	5	3	12	12	5	12	3	17	2	5	3	5	4	3	5	3	3
Δ květen/červen 2023	0	1	1	1	3	-1	-1	0	1	1	1	1	3	1	-1	2	6	1	3	0	0	0	1	1	1	0	-3	-1	1	2

Tak cio-demografická analýza ilustruje, že většina téměř všech skupin tvrdí, že jsou spokojeni s reakcí EU i jejich národní vlády na ruskou invazi na Ukrajinu.

Spokojenost s reakcí národní vlády na invazi je nejvyšší mezi těmi, kteří dokončili vzdělání ve věku 20 a více let (60 %), manažery (62 %), těmi, kteří nikdy nebo téměř nikdy nemají potíže s placením účtů (59 %) a těmi, kteří se považují za součást vyšší střední (69 %) nebo vyšší třídy (68 %).

Naopak nespokojenost je většinovým názorem mezi nezaměstnanými (53 %) a těmi, kteří mají potíže s placením účtů většinou (55 %). Názor je rozdělen mezi osoby v domácnosti (46 % spokojených oproti 46 % nespokojených).

QD1.1 Obecně vzato, jak jste spokojeni s reakcí na ruskou invazi na Ukrajinu ze strany...? Vláda (NATIONALITY) (% – EU)

	„Spokojený“ celkem	Celkem „neuspokojeno“	Nevím
EU-27	54	41	5
Pohlaví			
Muž	56	40	4
Žena	53	41	6
Věk			
15–24	56	36	8
25–39	54	41	5
40–54	56	40	4
55	53	42	5
Vzdělávání (konec)			
-15	46	45	9
16–19	51	44	5
20	60	36	4
Stále studuje	59	35	6
Socioprofesionální kategorie			
Samostatně výdělečně činné	58	39	3
Manažeri	62	34	4
Ostatní bílé obojky	54	41	5
Manuální pracovníci	51	44	5
Osoby v domě	46	46	8
Nezaměstnaní	39	53	8
V důchodu	54	40	6
Studenti	59	35	6
Potíže s placením účtů			
Většinu času	40	55	5
Čas od času	48	46	6
Téměř nikdy/nikdy	59	36	5
Zvažte příslušnost k			
Dělnická třída	46	45	9
Nižší střední třída	50	45	5
Střední třída	57	39	4
Vyšší střední třída	69	29	2
Horní třída	68	29	3
Obraz EU			
Pozitivní	69	27	4
Neutrální	49	43	8
Negativní	30	66	4

Existuje podobný vzorec spokojenosti s reakcí EU na invazi. Nejvyšší míra spokojenosti je zaznamenána u osob ve věku 15–24 let (61 %), osob, které ukončily vzdělávání ve věku 20 a více let (62 %), manažerů (64 %), studentů (63 %) a dalších pracovníků bílých límečků (60 %), těch, kteří nikdy nebo téměř nikdy nemají potíže s placením účtů (61 %), a těch, kteří se domnívají, že patří do vyšší třídy (75 %) nebo vyšší střední třídy (71 %).

Naproti tomu většina těch, kteří dokončili vzdělání ve věku 15 let nebo mladší (45 % oproti 44 % spokojeni), nezaměstnaní (47 % oproti 42 % spokojeni) a ti, kteří mají potíže s placením účtů (51 %), nejsou s odpovědí EU spokojeni.

QD1.2 Obecně vzato, jak jste spokojeni s reakcí na ruskou invazi na Ukrajinu ze strany...? Evropská unie (% – EU)

	„Spokojený“ celkem	Celkem „neuspokojeno“	Nevím
EU-27	57	37	6
Pohlaví			
Muž	57	38	5
Žena	56	36	8
Věk			
15–24	61	30	9
25–39	57	36	7
40–54	58	37	5
55	54	39	7
Vzdělávání (konec)			
-15	44	45	11
16–19	55	39	6
20	62	33	5
Stále studuje	63	29	8
Socioprofesionální kategorie			
Samostatně výdělečně činné	59	37	4
Manažeři	64	32	4
Ostatní bílé obojky	60	34	6
Manuální pracovníci	55	40	5
Osoby v domě	46	43	11
Nezaměstnaní	42	47	11
V důchodu	53	39	8
Studenti	63	29	8
Potíže s placením účtů			
Většinu času	41	51	8
Čas od času	52	41	7
Téměř nikdy/nikdy	61	33	6
Zvažte příslušnost k			
Dělnická třída	46	43	11
Nižší střední třída	52	41	7
Střední třída	60	35	5
Vyšší střední třída	71	26	3
Horní třída	75	23	2
Obraz EU			
Pozitivní	77	19	4
Neutrální	49	42	9
Negativní	24	70	6



II. Opatření přijatá v reakci na válku na Ukrajině

Podpora řady opatření přijatých v reakci na ruskou invazi na Ukrajinu zůstává velmi vysoká, ačkoli od května do června 2023 se schválení finanční podpory, financování a dodávek vojenského vybavení a udělení statusu kandidátské země Ukrajině snížilo.

Téměř devět z deseti (89 %, +1 procentní bod od května do června 2023) souhlasí s poskytováním humanitární podpory lidem postiženým válkou a většina (54 %, žádná změna) „zcela souhlasí“ s touto akcí. Méně než jeden z deseti (8 %, -1 PP) nesouhlasí. ¹²Více než osm z deseti (84 %, -2 p.b.) souhlasí s přivítáním občanů EU prchajících před válkou, přičemž 45 % (-3 p.b.) říká, že „zcela souhlasí“. O něco více než jeden z deseti (13 %, +2 p.b.) říká, že s touto akcí nesouhlasí.

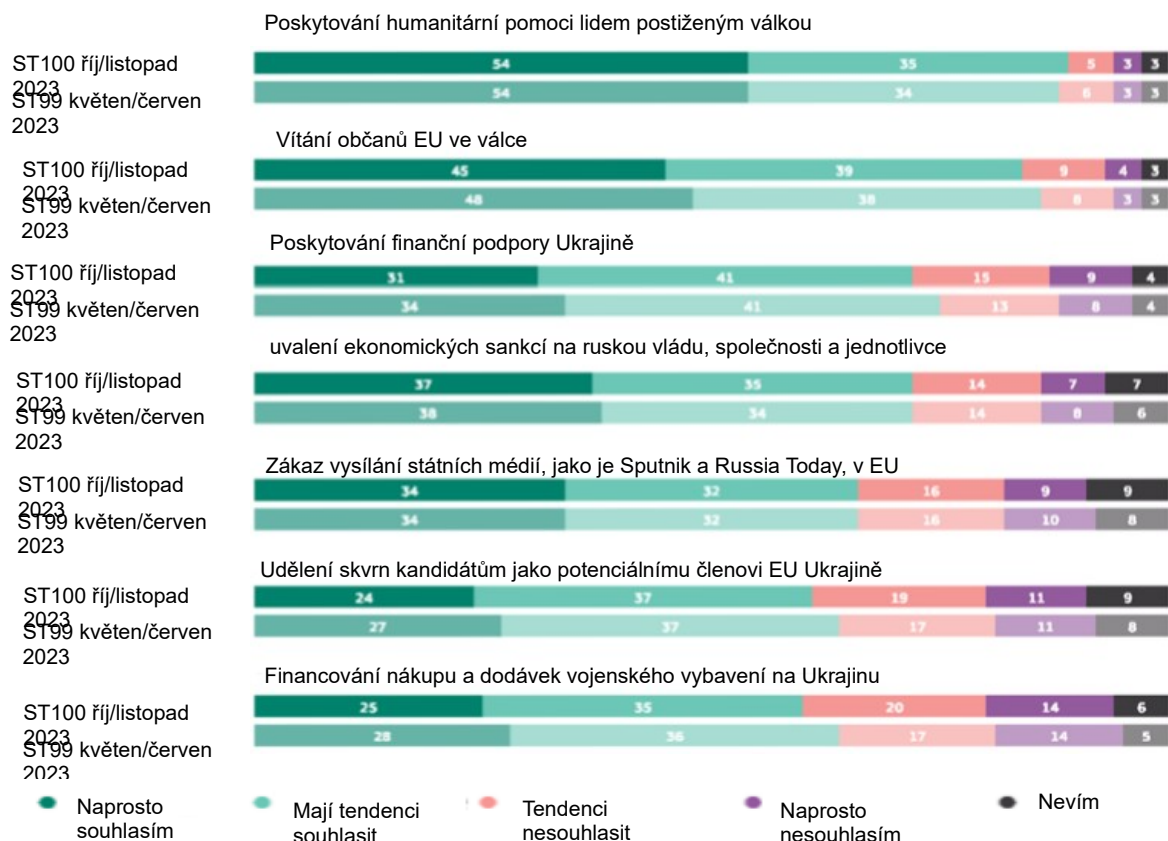
Více než sedm z deseti respondentů souhlasí s poskytnutím finanční podpory Ukrajině (72 %, -3 p.b.), přičemž 31 % (-3 p.b.) zcela souhlasí. Naproti tomu téměř čtvrtina (24 %, +3 p.b.) tvrdí, že nesouhlasí. Více než sedm z deseti (72 %, žádná změna) také souhlasí s uvalením ekonomických sankcí na ruskou vládu, společnosti a jednotlivce, přičemž 37 % (-1 p.b.) naprosto souhlasí. O něco více než jeden z pěti (21 %, -1 p.b.) s touto akcí nesouhlasí.

Dvě třetiny (66 %, žádná změna) souhlasí se zákazem vysílání v EU státním médiím, jako je Sputnik a Russia Today, s 34 % (bez změny) v celkové shodě. Jedna čtvrtina (25 %, -1 PP) nesouhlasí.

O něco více než šest z deseti (61 %, -3 p.b.) souhlasí s udělením statusu kandidátské země jako potenciálního člena EU Ukrajině, včetně 24 % (-3 p.b.), kteří „zcela souhlasí“. Tři z deseti respondentů nesouhlasí (30 %, +2 procentní body).

A konečně, šest z deseti (60 %, -4 PP) souhlasí s financováním nákupu a dodávek vojenského vybavení na Ukrajinu, včetně 25 % (-3 PP), kteří „zcela souhlasí“. Více než jedna třetina (34 %, +3 p.b.) s touto akcí nesouhlasí.

QD2 EU přijala řadu opatření v reakci na ruskou invazi na Ukrajinu. Do jaké míry souhlasíte nebo nesouhlasíte s každým z těchto kroků. (EU27) (%)

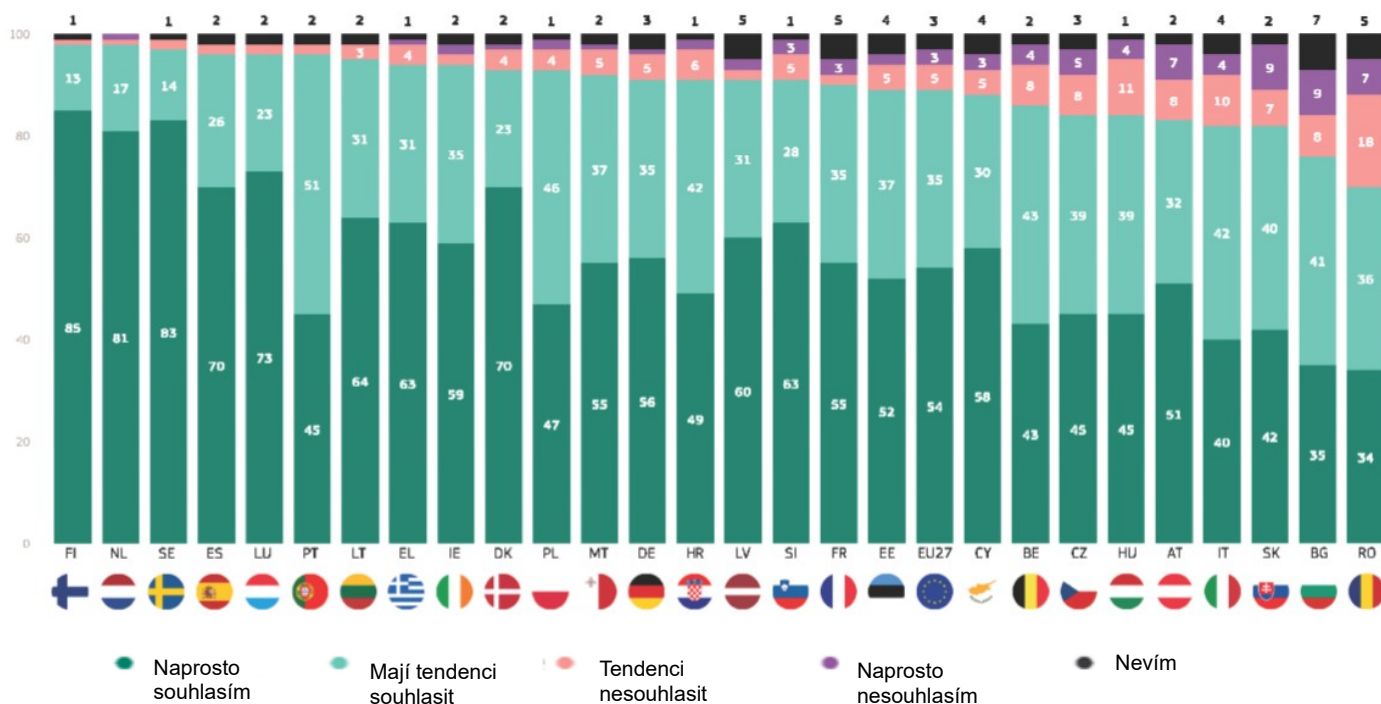


12 QD2. EU přijala řadu opatření v reakci na ruskou invazi na Ukrajinu. Do jaké míry souhlasíte nebo nesouhlasíte s každým z těchto kroků. 2.1 Uvalení ekonomických sankcí na ruskou vládu, společnosti a jednotlivce; 2.2 Zakázání veřejnoprávních sdělovacích prostředků, jako je Sputnik a Russia Today, z vysílání v EU; 2.3 Financování nákupu a dodávek vojenského vybavení Ukrajině; 2.4 Poskytování humanitární podpory lidem zasaženým válkou, 2.5 Vítání občanů EU, kteří válku podporují; 2.6 Poskytování finanční podpory Ukrajině; 2.7 Udělování statusu kandidátské země jako potenciálního člena EU Ukrajině.

Nejméně sedm z deseti občanů v každém členském státě EU souhlasí s poskytováním humanitární podpory lidem postiženým válkou a v 19 zemích nejméně devět z deseti souhlasí. Téměř všeobecná podpora existuje v Nizozemsku a Finsku (po 98 %) a ve Švédsku (97 %), zatímco 70 % respondentů v Rumunsku, 76 % v Bulharsku a 82 % v Itálii a na Slovensku.

Rumunsko (25 %) je jedinou zemí, kde nejméně jeden z pěti nesouhlasí.

QD2.4. EU přijala řadu opatření v reakci na ruskou invazi na Ukrajinu. Do jaké míry souhlasíte nebo nesouhlasíte s každým z těchto kroků. Poskytování humanitární podpory lidem postiženým válkou (%)



V 17 členských státech EU alespoň polovina všech respondentů „zcela souhlasí“ s poskytováním humanitární podpory lidem postiženým válkou a více než osm z deseti ve Finsku (85 %), Švédsku (83 %) a Nizozemsku (81 %). Naproti tomu 34 % v Rumunsku, 35 % v Bulharsku a 40 % v Itálii také „zcela souhlasí“.

Změny v názorech od května do června 2023 jsou obecně malé. Dohoda se zvýšila v 11 zemích včetně Řecka (94 %, +6 procentních bodů), ale v osmi zemích včetně Malty klesla (92 %, -5 procentních bodů). V Bulharsku, Dánsku, Německu, Irsku, Chorvatsku, Litvě, Nizozemsku a Rumunsku nedošlo k žádné změně.

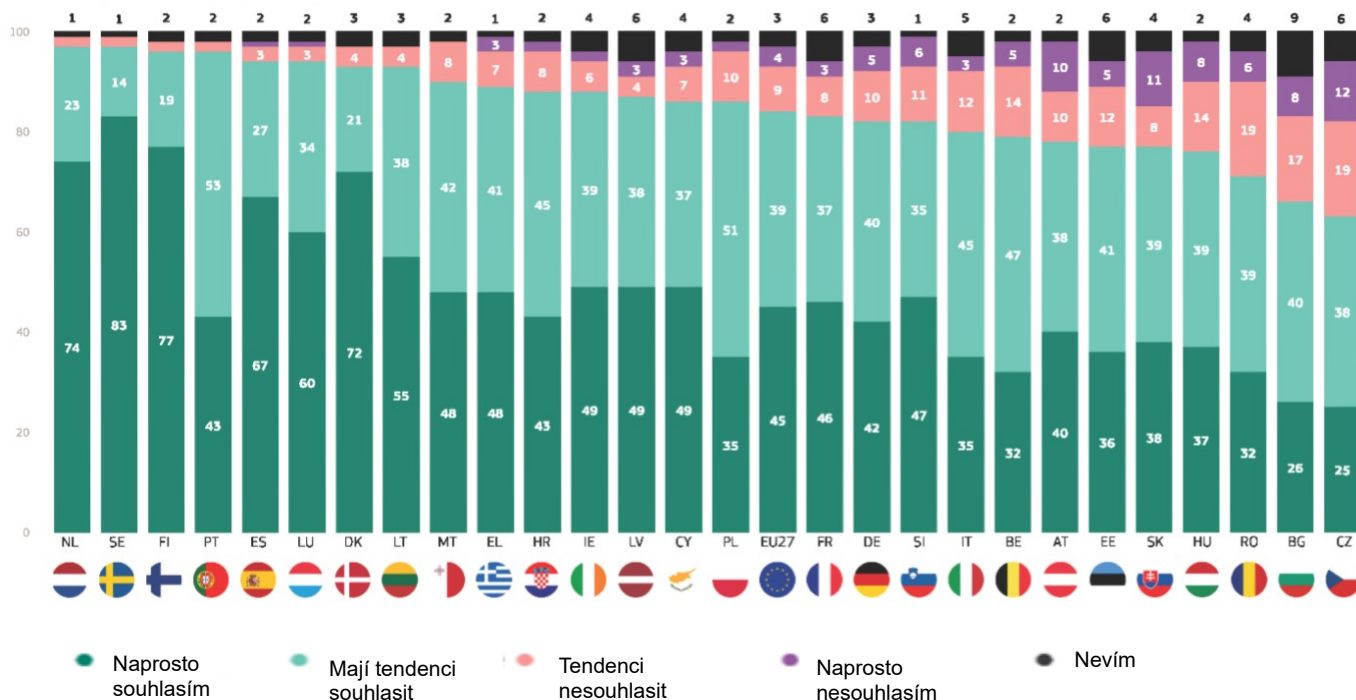
QD2.4 EU přijala řadu opatření v reakci na ruskou invazi na Ukrajinu. Do jaké míry souhlasíte nebo nesouhlasíte s každým z těchto akcí Poskytování humanitární podpory lidem postiženým válkou (%)

	EU-27	BÝ T	BG	CZ	DK	DE	EE	IE	EL	ES	FR	HR	IT	CY	LV	LT	LU	HU	MT	NL	AT	PL	PT	RO	SI	SK	FI	SE
„Souhlasím“ celkem	89	86	76	84	93	91	89	94	94	96	90	91	82	88	91	95	96	84	92	98	83	93	96	70	91	82	98	97
Δ květen/červen 2023	1	-2	0	-3	0	0	3	0	6	3	1	0	-3	-1	1	0	-2	-2	-5	0	1	4	-1	0	4	1	1	1
Celkem „Nesouhlasím“	8	12	17	13	5	6	7	4	5	2	5	8	14	8	4	3	2	15	6	2	15	6	2	25	8	16	1	2
Δ květen/červen 2023	-1	2	-1	2	0	-1	-3	1	-6	-1	-1	0	2	1	-2	-1	1	1	4	0	-1	-4	1	-3	-3	-1	0	-1
Nevím celkem	3	2	7	3	2	3	4	2	1	2	5	1	4	4	5	2	2	1	2	0	2	1	2	5	1	2	1	1
Δ květen/červen 2023	0	0	1	1	0	1	0	-1	0	-2	0	0	1	0	1	1	1	1	1	0	0	0	0	3	-1	0	-1	0

Více než šest z deseti respondentů v každém členském státě EU souhlasí s tím, že přivítá občany EU prchající před válkou. Úrovně dohody se pohybují od 97 % respondentů v Nizozemsku a Švédsku a 96 % v Portugalsku a Finsku až po 63 % v Česku, 66 % v Bulharsku a 71 % v Rumunsku. Existuje pět zemí, kde nejméně jeden z pěti nesouhlasí: Česko (31 %), Rumunsko a Bulharsko (25 % každý), Maďarsko (22 %) a Rakousko (20 %).

Respondenti, kteří „zcela souhlasí“, jsou s největší pravděpodobností nalezeni ve Švédsku (83 %), Finsku (77 %) a Nizozemsku (74 %) a nejméně často se vyskytují v Česku (25 %), Bulharsku (26 %) a Rumunsku a Belgii (32 %).

QD2.5. EU přijala řadu opatření v reakci na ruskou invazi na Ukrajinu. Do jaké míry souhlasíte nebo nesouhlasíte s každým z těchto kroků. 2 Vítáme-li se do občanů EU ve válce (%)



V 15 zemích je nyní méně pravděpodobné, že respondenti než v květnu a červnu 2023 souhlasí s tím, že přivítají občany EU prchající před válkou, a to zejména v Česku (63 %, -10 procentních bodů) a Maďarsku (76 %, -5 p.b.).

Naproti tomu dohoda vzrostla v sedmi zemích včetně Rakouska (78 %, +5 p.b.) a zůstala stabilní v Litvě, Lucembursku, Nizozemsku, Finsku a Švédsku.

QD2.5 EU přijala řadu opatření v reakci na ruskou invazi na Ukrajinu. Do jaké míry souhlasíte nebo nesouhlasíte s každým z těchto kroků. Vítání občanů EU prchajících před válkou (%)

	EU-27	BÝ T	BG	CZ	DK	DE	EE	IE	EL	ES	FR	HR	IT	CY	LV	LT	LU	HU	MT	NL	AT	PL	PT	RO	SI	SK	FI	SE	
„Souhlasím“ celkem	Říjen/ listopad 2023	84	79	66	63	93	82	77	88	89	94	83	88	80	86	87	93	94	76	90	97	78	86	96	71	82	77	96	97
	Δ květen/č erven 2023	-2	-4	2	-10	-2	-3	-1	-4	1	1	-2	-3	1	1	0	0	-5	-2	0	5	-1	-1	4	-2	-1	0	0	
Celkem „Nesouhl asím“	Říjen/ listopad 2023	13	19	25	31	4	15	17	8	10	4	11	10	15	10	7	4	4	22	8	2	20	12	2	25	17	19	2	2
	Δ květen/č erven 2023	2	4	0	8	0	2	1	4	-1	0	2	2	1	0	-2	-2	0	4	2	0	-4	1	1	-5	3	1	0	0
Nevím	Říjen/ listopad 2023	3	2	9	6	3	3	6	4	1	2	6	2	5	4	6	3	2	2	2	1	2	2	2	4	1	4	2	1
	Δ květen/č erven 2023	0	0	-2	2	2	1	0	0	0	-1	0	1	2	-1	1	2	0	1	0	0	-1	0	0	1	-1	0	0	0

Většina respondentů ve 26 členských státech EU souhlasí s poskytnutím finanční podpory Ukrajině. Největší podporu zaznamenali respondenti ve Švédsku (96 %), Finsku (93 %) a Dánsku (91 %), ačkoli většina na Slovensku (50 %), Bulharsku (52 %) a Rumunsku (56 %) souhlasí.

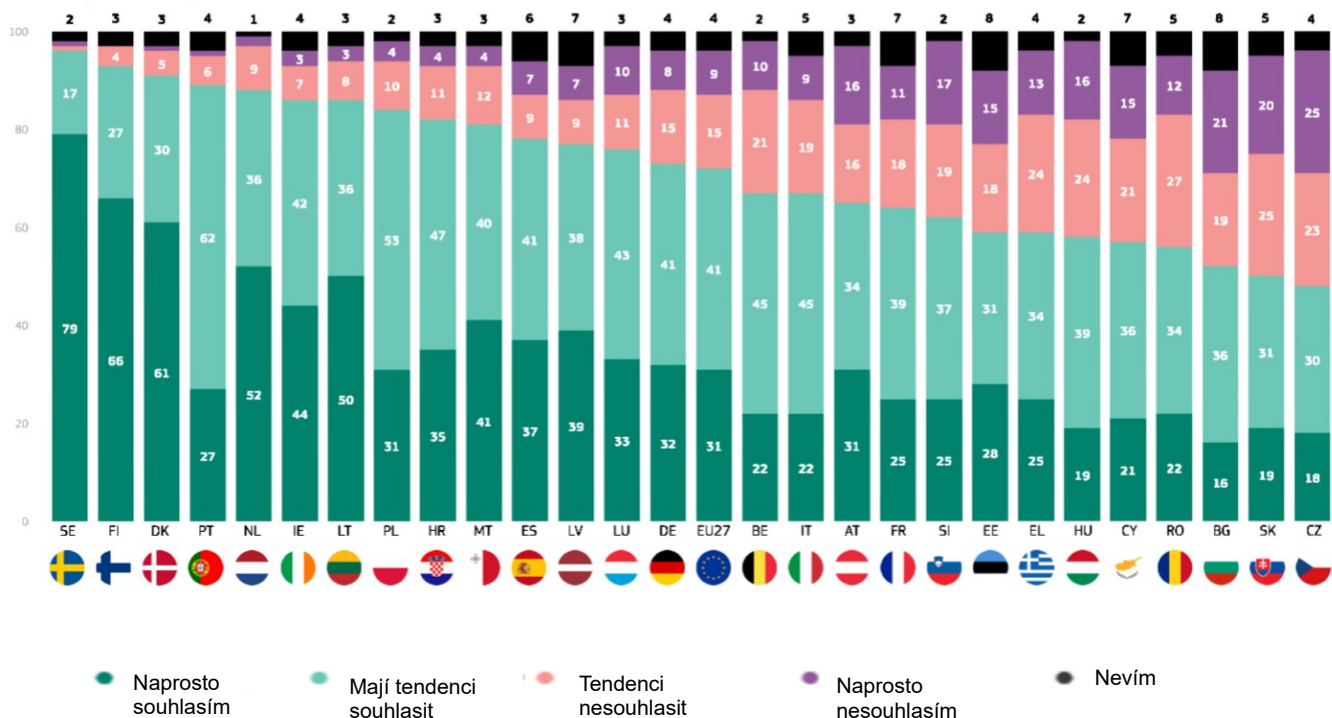
Stanovisko je v Česku rozděleno (48 % „souhlasí“ oproti 48 % „souhlasí“).

V 11 zemích nesouhlasí nejméně tři z deseti, což platí zejména v Česku (48 %), na Slovensku (45 %) a v Bulharsku a Maďarsku (po 40 %).

Naproti tomu existuje pět zemí, kde nejméně polovina všech respondentů „zcela souhlasí“ s poskytováním finanční podpory Ukrajině: Švédsko (79 %), Finsko (66 %), Dánsko (61 %), Nizozemsko (52 %) a Litva (50 %).

QD2.6. EU přijala řadu opatření v reakci na ruskou invazi na Ukrajinu. Do jaké míry souhlasíte nebo nesouhlasíte s každým z těchto kroků.

RProvdIng – finanční podpora Ukrajině (%)



Dohoda o poskytnutí finanční podpory Ukrajině poklesla v 21 členských státech EU od května do června 2023, přičemž pokles v Česku (48 %, -12 procentních bodů) byl výrazně větší než v jiných zemích, následován Řeckem (59 %, -7 p.b.) a Lucemburskem (76 %, -6 p.b.).

Dohoda se zvýšila ve čtyřech zemích včetně Rakouska (65 %, +7 PP) a ve Španělsku a Chorvatsku zůstala beze změny.

QD2.6 EU přijala řadu opatření v reakci na ruskou invazi na Ukrajinu. Do jaké míry souhlasíte nebo nesouhlasíte s každým z těchto kroků. Poskytování finanční podpory Ukrajině (%)

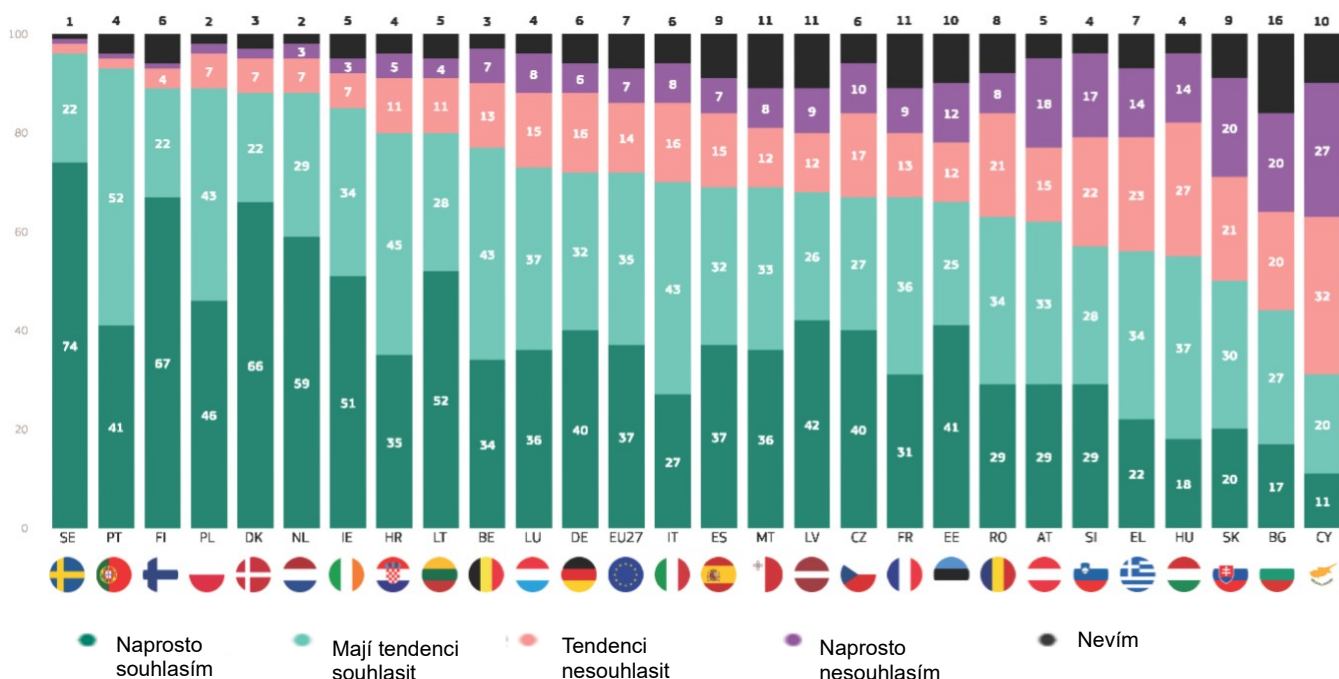
	EU-27	BÝ T	BG	CZ	DK	DE	EE	IE	EL	ES	FR	HR	IT	CY	LV	LT	LU	HU	MT	NL	AT	PL	PT	RO	SI	SK	FI	SE
Říjen/ listopad 2023	72	67	52	48	91	73	59	86	59	78	64	82	67	57	77	86	76	58	81	88	65	84	89	56	62	50	93	96
„Souhlasím“ celkem Δ	-3	-6	-2	-12	-3	-2	1	-5	-7	0	-4	0	-5	-5	-3	-3	-6	-2	-4	-3	7	-2	-5	-2	-4	-4	2	1
Říjen/ listopad 2023	24	31	40	48	6	23	33	10	37	16	29	15	28	36	16	11	21	40	16	11	32	14	7	39	36	45	4	2
Celkem „Nesouhlasím“ Δ	3	6	3	11	2	1	-1	4	6	0	5	-1	5	5	1	2	5	2	4	3	-7	2	4	1	5	4	-2	-1
Říjen/ listopad 2023	4	2	8	4	3	4	8	4	4	6	7	3	5	7	7	3	3	2	3	1	3	2	4	5	2	5	3	2
Nevím Δ	0	0	-1	1	1	1	0	1	1	0	-1	1	0	0	2	1	1	0	0	0	0	0	1	1	-1	0	0	0

Existují značné rozdíly mezi státy, pokud jde o uvalení ekonomických sankcí na ruskou vládu, společnosti a jednotlivce, ačkoli většina ve 26 zemích je pro sankce. Největší podporu mají respondenti ve Švédsku (96 %), Portugalsku (93 %) a Polsku a Finsku (po 89 %). Urovně dohod jsou nejnižší na Kypru (31 % oproti 59 % nesouhlasu), Bulharsku (44 % oproti 40 %) a na Slovensku (50 %).

Existuje šest zemí, kde alespoň polovina říká, že „zcela souhlasí“: Švédsko (74 %), Finsko (67 %), Dánsko (66 %), Nizozemsko (59 %), Litva (52 %) a Irsko (51 %).

Stojí za zmínku, že nejméně jeden z pěti na Kypru (27 %) a v Bulharsku a na Slovensku (po 20 %) „zcela nesouhlasí“ s uvalením ekonomických sankcí na ruskou vládu, společnosti a jednotlivce.

QD2.1. EU přijala řadu opatření v reakci na ruskou invazi na Ukrajinu. Do jaké míry souhlasíte nebo nesouhlasíte s každým z těchto kroků. —| uvalení hospodářských sankcí na ruskou vládu, společnosti a jednotlivce (%)



Ve srovnání s květnem a červnem 2023 je nyní u respondentů v 18 členských státech EU méně pravděpodobné, že budou souhlasit s uvalením hospodářských sankcí na ruskou vládu, společnosti a jednotlivce, přičemž největší pokles byl zaznamenán na Maltě (69 %, -7 procentních bodů) a v Česku (67 %, -7 p.b.).

Naproti tomu míra dohody vzrostla v sedmi zemích včetně Rakouska (62 %, +7 p.b.). V Itálii a Polsku nedošlo k žádné změně.

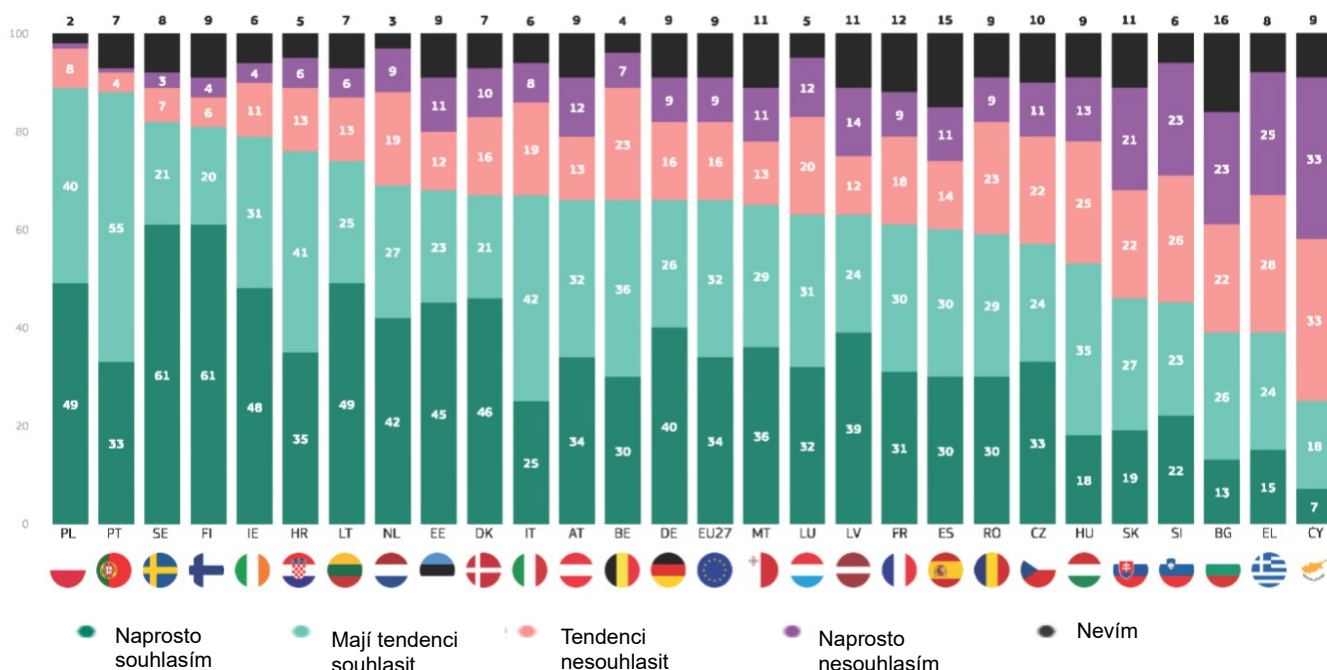
QD2.1 EU přijala řadu opatření v reakci na ruskou invazi na Ukrajinu. Do jaké míry souhlasíte nebo nesouhlasíte s každým z těchto kroků. Uvalení ekonomických sankcí na ruskou vládu, společnosti a jednotlivce (%)

	EU-27	BÝT	BG	CZ	DK	DE	EE	IE	EL	ES	FR	HR	IT	CY	LV	LT	LU	HU	MT	NL	AT	PL	PT	RO	SI	SK	FI	SE
„Souhlasím“ celkem	72	77	44	67	88	72	66	85	56	69	67	80	70	31	68	80	73	55	69	88	62	89	93	63	57	50	89	96
Δ květen/červen 2023	0	1	-2	-7	-1	-2	4	-4	-2	-3	4	-1	0	-4	-3	-4	-2	-4	-7	2	7	0	-1	-2	-2	-1	3	2
„Nesouhlasím“ celkem	21	20	40	27	9	22	24	10	37	22	22	16	24	59	21	15	23	41	20	10	33	9	3	29	39	41	5	3
Δ květen/červen 2023	-1	-1	0	6	1	0	-2	3	2	3	-4	-1	0	3	1	3	2	4	5	-2	-6	0	1	-1	3	0	-4	-2
Nevím celkem	7	3	16	6	3	6	10	5	7	9	11	4	6	10	11	5	4	4	11	2	5	2	4	8	4	9	6	1
Δ květen/červen 2023	1	0	2	1	0	2	-2	1	0	0	2	0	0	1	2	1	0	0	2	0	-1	0	0	3	-1	1	1	0

Většina respondentů ve 23 členských státech EU souhlasí se zákazem vysílání v EU státním sdělovacím prostředkům, jako je Sputnik a Russia Today, přičemž nejvyšší úrovně byly zaznamenány v Polsku (89 %), Portugalsku (88 %), Švédsku (82 %) a Finsku (81 %). Naproti tomu pouze menšina souhlasí na Kypru (25 % oproti 66 % nesouhlasí), Řecku (39 % oproti 53 %), Bulharsku (39 % oproti 45 %) a Slovinsku (45 % oproti 49 %).

Finsko a Švédsko (každý 61 %) jsou jedinými zeměmi, kde alespoň polovina „zcela souhlasí“, a to ve srovnání se 7 % na Kypru, kteří říkají totéž. Naproti tomu existuje pět zemí, kde alespoň jeden z pěti „zcela nesouhlasí“ se zákazem těchto médií: Kypr (33 %), Řecko (25 %), Bulharsko a Slovinsko (po 23 %) a Slovensko (21 %).

QD2.2. EU přijala řadu opatření v reakci na ruskou invazi na Ukrajinu, do jaké míry s každým z těchto opatření souhlasíte nebo nesouhlasíte. Sdělovací prostředky ve vlastnictví státu, jako je Sputnik a Russia Today z vysílání v EU (%)



Dohoda o zákazu vysílání státních sdělovacích prostředků, jako je Sputnik a Russia Today, v EU od května do června 2023 klesla v 16 zemích. Pokles je v Řecku větší (39 %, -11 procentních bodů) než v jakékoli jiné zemi, přičemž další největší pokles byl zaznamenán v Litvě (74 %, -6 procentních bodů). Dohoda se zvýšila v deseti zemích s největší mírou ve Švédsku (82 %, +4 procentní body) a Estonsku (68 %, +4 procentní body). Dohoda zůstává v Itálii stabilní.

Ve srovnání s jarem 2023 (ST99) je nyní dohoda menšinovým názorem v Řecku a Slovinsku.

QD2.2 EU přijala řadu opatření v reakci na ruskou invazi na Ukrajinu. Do jaké míry souhlasíte nebo nesouhlasíte s každým z těchto kroků. Zákaz vysílání státních sdělovacích prostředků, jako je Sputnik a Russia Today, v EU (%)

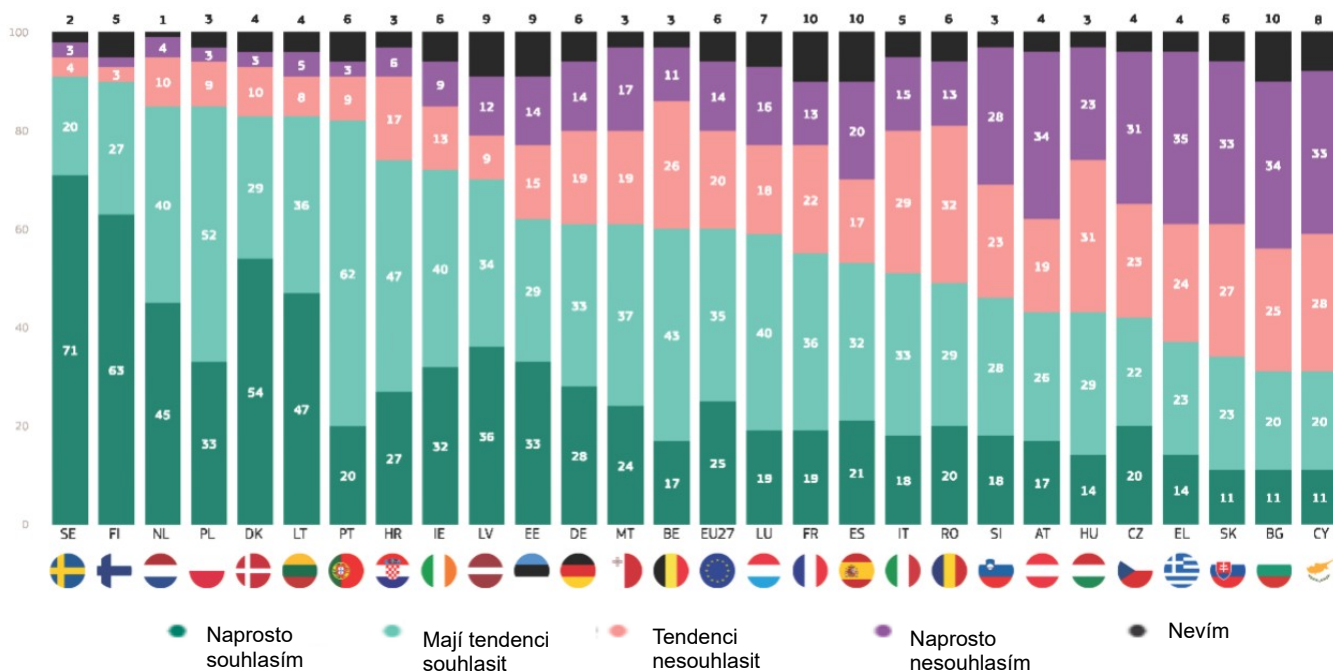
	EU-27	BÝ T	BG	CZ	DK	DE	EE	IE	EL	ES	FR	HR	IT	CY	LV	LT	LU	HU	MT	NL	AT	PL	PT	RO	SI	SK	FI	SE
„Souhlasím“	66	66	39	57	67	66	68	79	39	60	61	76	67	25	63	74	63	53	65	69	66	89	88	59	45	46	81	82
Δ celkem	0	-2	2	-4	-4	1	4	-2	-11	-2	1	-4	0	-3	-4	-6	-4	-3	2	1	3	1	-1	2	-3	-1	-2	4
Celkem „Nesouhlasím“	25	30	45	33	26	25	23	15	53	25	27	19	27	66	26	19	32	38	24	28	25	9	5	32	49	43	10	10
Δ	-1	3	2	3	3	-3	-3	2	12	0	0	1	0	3	3	4	2	3	4	-1	-4	-1	2	-2	4	4	1	-1
Nevím	9	4	16	10	7	9	9	6	8	15	12	5	6	9	11	7	5	9	11	3	9	2	7	9	6	11	9	8
Δ	1	-1	-4	1	1	2	-1	0	-1	2	-1	3	0	0	1	2	2	0	-6	0	1	0	-1	0	-1	-3	1	-3

Ačkoli většina v 19 členských státech EU souhlasí s financováním nákupu a dodávek vojenského vybavení Ukrajině, úrovně se v jednotlivých zemích značně liší. Nejvýraznější podporu zaznamenali respondenti ve Švédsku (91 %), Finsku (90 %) a Nizozemsku a Polsku (po obou 85 %), ale většina v Rumunsku (49 % oproti 45 % nesouhlasí) rovněž podporuje toto opatření.

Ve zbývajících osmi zemích souhlasí pouze menšina s nejnižšími hodnotami zaznamenanými na Kypru (31 % oproti 61 % nesouhlasí), Bulharsku (31 % oproti 59 %) a na Slovensku (34 % oproti 60 %).

Více než polovina všech respondentů ve Švédsku (71 %), Finsku (63 %) a Dánsku (54 %) „zcela souhlasí“ s financováním nákupu a dodávek vojenského vybavení na Ukrajinu. Na druhém konci stupnice 11 % na Slovensku, na Kypru a v Bulharsku to říkají totéž.

QD2.3. EU přijala řadu opatření v reakci na ruskou invazi na Ukrajinu. Do jaké míry souhlasíte nebo nesouhlasíte s každým z těchto kroků. —Financování nákupu a dodávek vojenského vybavení Ukrajině (%) zákaz státních sdělovacích prostředků, jako je Sputnik a Russia Today, z vysílání v EU (%)



Ve 22 členských státech EU je nyní méně pravděpodobné, že se respondenti dohodnou na financování nákupu a dodávek vojenského vybavení na Ukrajinu, než tomu bylo v květnu 2023. V Česku (42 %, -12 procentních bodů) a Lucembursku (59 %, -11 p.b.) je pokles o více než deset procentních bodů, následovaný Itálií (51 %, -9 p.b.). Dohoda se zvýšila ve čtyřech zemích, ale ne o více než tři procentní body, a v Nizozemsku zůstává nezměněna.

Nesouhlas je nyní většinovým stanoviskem v Česku a Slovinsku.

QD2.3 EU přijala řadu opatření v reakci na ruskou invazi na Ukrajinu. Do jaké míry souhlasíte nebo nesouhlasíte s každým z těchto kroků. —Financování nákupu a dodávek vojenského vybavení na Ukrajinu (%)

	EU-27	BÝ T	BG	CZ	DK	DE	EE	IE	EL	ES	FR	HR	IT	CY	LV	LT	LU	HU	MT	NL	AT	PL	PT	RO	SI	SK	FI	SE
„Souhlasím“ celkem	60	60	31	42	83	61	62	72	37	53	55	74	51	31	70	83	59	43	61	85	43	85	82	49	46	34	90	91
Δ květen/červen 2023	-4	-9	1	-12	-6	-1	-2	-7	-6	-7	-3	2	-9	-5	-4	-1	-11	-1	-3	0	3	-1	-8	-6	-3	-3	1	-2
Celkem „Nesouhlasím“	34	37	59	54	13	33	29	22	59	37	35	23	44	61	21	13	34	54	36	14	53	12	12	45	51	60	5	7
Δ květen/červen 2023	3	9	1	12	5	-1	1	7	6	6	2	-3	9	3	4	0	8	0	3	1	-3	0	6	5	5	3	-3	2
Nevím	6	3	10	4	4	6	9	6	4	10	10	3	5	8	9	4	7	3	3	1	4	3	6	6	3	6	5	2
Δ	1	0	-2	0	1	2	1	0	0	1	1	1	0	2	0	1	3	1	0	-1	0	1	2	1	-2	0	2	0

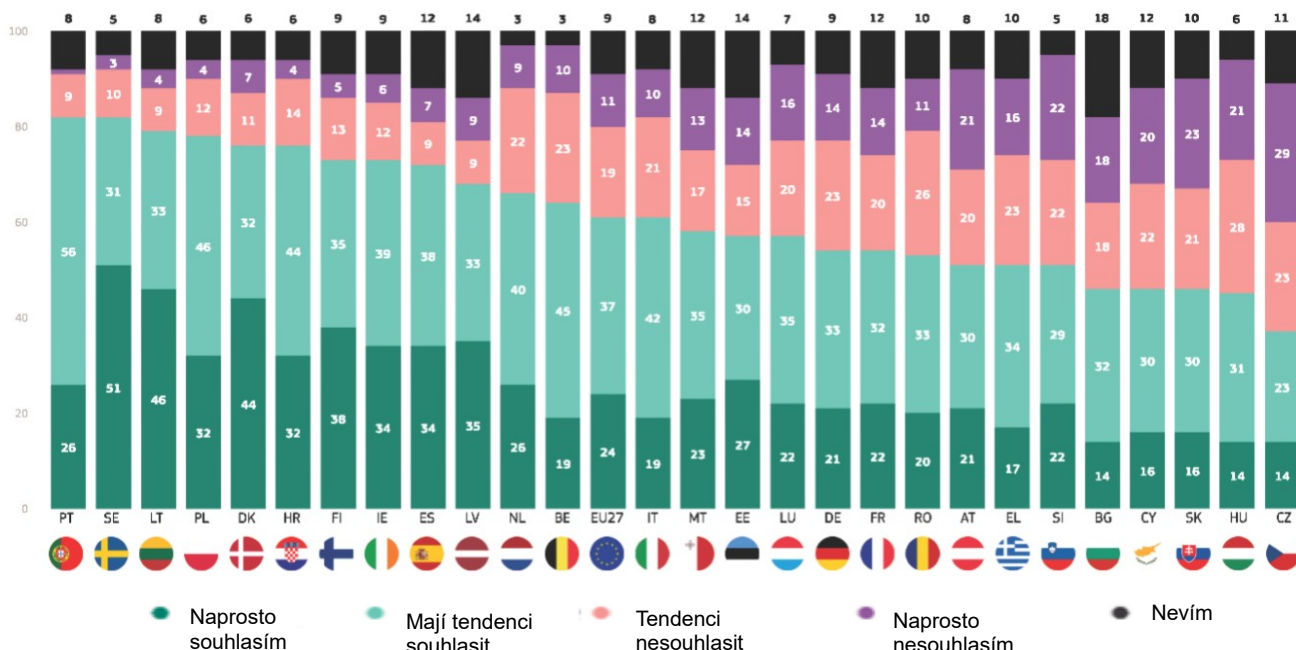
květen/če
rven
2023

Většina respondentů ve 25 členských státech souhlasí s tím, že EU udělje Ukrajině status kandidátské země, přičemž největší podporu má Portugalsko a Švédsko (po obou 82 %) a Litva (79 %). Relativní většina na Slovensku (46 % souhlasí oproti 44 % nesouhlasí), Kypr (46 % oproti 42 %) a Bulharsko (46 % oproti 36 %) souhlasí.

Naproti tomu pouze menšina v Česku (37 % souhlasí oproti 52 % nesouhlasí) a Maďarsko (45 % oproti 49 %) souhlasí s udělením statusu kandidátské země Ukrajině.

Respondenti žijící ve Švédsku (51 %), Litvě (46 %) a Dánsku (44 %) s největší pravděpodobností řeknou, že „zcela souhlasí“, zatímco respondenti v Maďarsku, Česku a Bulharsku (po 14 %) jsou nejméně pravděpodobné, že tak učiní.

QD2.7. EU přijala řadu opatření v reakci na ruskou invazi na Ukrajinu. Do jaké míry souhlasíte nebo nesouhlasíte s každým z těchto opatření: udělení statusu kandidátské země jako potenciálního člena EU Ukrajině (%)



Dohoda o udělení statusu kandidátské země jako potenciálního člena EU Ukrajině klesla ve 23 zemích, zejména na Maltě (58 %, -12 procentních bodů), Lucembursku (57 %, -9 procentních bodů) a Portugalsku (82 %, -8 procentních bodů). Míra dohody se zvýšila ve zbývajících čtyřech zemích s největší mírou v Rakousku (51 %, +4 procentní body) a Bulharsku (46 %, +4 procentní body).

Dohoda je nyní většinovým názorem na Slovensku, ale menšinovým názorem v Maďarsku.

QD2.7 EU přijala řadu opatření v reakci na ruskou invazi na Ukrajinu. Do jaké míry souhlasíte nebo nesouhlasíte s každým z těchto kroků. Udělení statusu kandidátské země jako potenciálního člena EU Ukrajině (%)

	EU-27	BÝ T	BG	CZ	DK	DE	EE	IE	EL	ES	FR	HR	IT	CY	LV	LT	LU	HU	MT	NL	AT	PL	PT	RO	SI	SK	FI	SE
„Souhlasím“ celkem	61	64	46	37	76	54	57	73	51	72	54	76	61	46	68	79	57	45	58	66	51	78	82	53	51	46	73	82
Δ květen/červen 2023	-3	-2	4	-6	-3	-7	-5	-6	-5	3	-3	-7	-5	-1	-4	-5	-9	-4	-12	-4	4	-3	-8	-3	-1	1	-2	-3
Celkem „Nesouhlasím“	30	33	36	52	18	37	29	18	39	16	34	18	31	42	18	13	36	49	30	31	41	16	10	37	44	44	18	13
Δ květen/červen 2023	2	4	-1	6	1	4	2	5	4	0	2	4	4	3	1	3	8	4	6	5	-5	1	7	1	3	-1	2	5
Nevím	9	3	18	11	6	9	14	9	10	12	12	6	8	12	14	8	7	6	12	3	8	6	8	10	5	10	9	5
Δ květen/červen 2023	1	-2	-3	0	2	3	3	1	1	-3	1	3	1	-2	3	2	1	0	6	-1	1	2	1	2	-2	0	0	-2

Sociodemografická analýza ukazuje, že většina téměř všech skupin podporuje každé z opatření přijatých EU v reakci na ruskou invazi na Ukrajinu, existují však určité významné rozdíly.

Muži (62 %) pravděpodobněji než ženy (57 %) souhlasí s financováním nákupu a dodávek vojenského vybavení na Ukrajinu.

Podpora každého opatření je silná v každé věkové skupině, ačkoli u osob ve věku 15–24 let je pravděpodobnější, že budou podporovat poskytování finanční podpory Ukrajině (76 %) a udělení statusu kandidátské země jako potenciálního člena EU Ukrajině (66 %), zejména ve srovnání s osobami ve věku 55 let a staršími.

Čím déle zůstával respondent ve vzdělávání, tím pravděpodobnější je, že s každou akcí souhlasí, přičemž největší rozdíly jsou mezi těmi, kteří ukončili vzdělávání ve věku 20 let a starším, a těmi, kteří ukončili školní docházku ve věku 19 let nebo mladší. Například 66 % osob, které ukončily školní docházku ve věku 20 let nebo starší, souhlasí s financováním nákupu a dodávek vojenského vybavení na Ukrajinu, zatímco 48 % osob dokončilo 15 let nebo mladších.

Manažeři jsou soustavně mezi nejpravděpodobnějšími, kteří budou s každou akcí souhlasit, zatímco nezaměstnaní a osoby v domácnosti jsou soustavně mezi těmi, u nichž je nejmenší pravděpodobnost, že se dohodnou. Například 68 % manažerů souhlasí s udělením statusu kandidátské země Ukrajině jako potenciálního člena EU ve srovnání s 50 % osob v domácnosti a 51 % nezaměstnaných.

Vliv má také finanční situace: čím méně obtíží má respondent platit účty, tím pravděpodobnější je, že s každou akcí souhlasí. Například 88 % respondentů, kteří nikdy nebo téměř nikdy nemají potíže s placením účtů, souhlasí s tím, že přivítá občany EU prchající před válkou, ve srovnání se 74 % těch, kteří mají potíže s placením účtů po většinu času.

Respondenti, kteří se domnívají, že patří k vyšší střední nebo vyšší třídě, se s každou akcí s největší pravděpodobností shodnou, zejména ve srovnání s těmi, kteří se domnívají, že patří k dělnické třídě nebo nižší střední třídě. Například 85 % těch, kteří se domnívají, že patří k vyšší třídě, a 81 %, kteří se považují za členy střední třídy, souhlasí s poskytnutím finanční podpory Ukrajině, ve srovnání s 65 % respondentů, kteří se domnívají, že patří k dělnické třídě, a 67 %, kteří se domnívají, že patří k nižší střední třídě.

A konečně, respondenti s pozitivním obrazem EU jsou mnohem pravděpodobnější, že podpoří každé z těchto opatření než respondenti s negativním názorem. Například 95 % osob s pozitivním názorem EU souhlasí s poskytováním humanitární podpory lidem postiženým válkou ve srovnání se 79 % osob s negativním názorem.

Respondenti s negativním obrazem EU jsou ve skutečnosti jedinou skupinou, kde většina nesouhlasí s jakýmkoli opatřením: 60 % nesouhlasí s financováním nákupu a dodávek vojenského vybavení Ukrajině, 58 % nesouhlasí s udělením statusu kandidátské země Ukrajině jako potenciálního člena EU a 50 % nesouhlasí s poskytnutím finanční podpory Ukrajině.

QD2 EU přijala řadu opatření v reakci na ruskou invazi na Ukrajinu. Do jaké míry souhlasíte nebo nesouhlasíte s každým z těchto kroků. „Souhlasí“ celkem (% – EU)

	Poskytování humanitární pomoci lidem postiženým válkou	Vítání občanů EU prchajících před válkou	Uvalení ekonomických sankcí na ruskou vládu, společnosti a jednotlivce	Poskytování finanční podpory Ukrajině	Zákaz vysílání státních médií, jako je Sputnik a Russia Today, v EU	Udělení statusu kandidátské země jako potenciálního člena EU Ukrajině	Financování nákupu a dodávek vojenského vybavení na Ukrajinu
EU-27	89	84	72	72	66	61	60
Pohlaví							
Muž	90	85	73	72	67	62	62
Žena	89	83	71	71	65	61	57
Věk							
15–24	90	86	71	76	63	66	62
25–39	91	85	73	72	67	63	59
40–54	89	84	73	72	67	62	62
55	89	83	71	70	65	59	58
Vzdělávání (konec)							
-15	85	79	65	64	60	53	48
16–19	88	81	70	68	66	58	57
20	94	89	77	77	68	66	66
Stále studuje	91	88	74	80	65	68	65
Socioprofesionální kategorie							
Samostatně výdělečně činné	94	88	74	74	68	64	61
Manažeři	94	91	80	81	71	68	70
Ostatní bílé obojky	89	83	75	72	68	62	59
Manuální pracovníci	88	82	71	69	65	59	58
Osoby v domě	82	74	65	60	61	50	49
Nezaměstnaní	86	78	64	61	59	51	47
V důchodu	88	83	71	69	65	58	58
Studenti	91	88	74	80	65	68	65
Potíže s placením účtů							
Většinu času	84	74	63	54	57	48	43
Čas od času	86	80	68	67	63	59	55
Téměř nikdy/nikdy	91	88	76	76	69	64	64
Zvažte příslušnost k							
Dělnická třída	88	80	66	65	61	57	54
Nižší střední třída	88	82	71	67	64	58	54
Střední třída	90	85	74	74	68	64	62
Vyšší střední třída	93	90	79	81	71	68	75
Horní třída	92	88	86	85	71	68	78
Obraz EU							
Pozitivní	95	93	84	85	78	77	75
Neutrální	88	81	68	68	62	56	54
Negativní	79	67	52	45	47	34	34

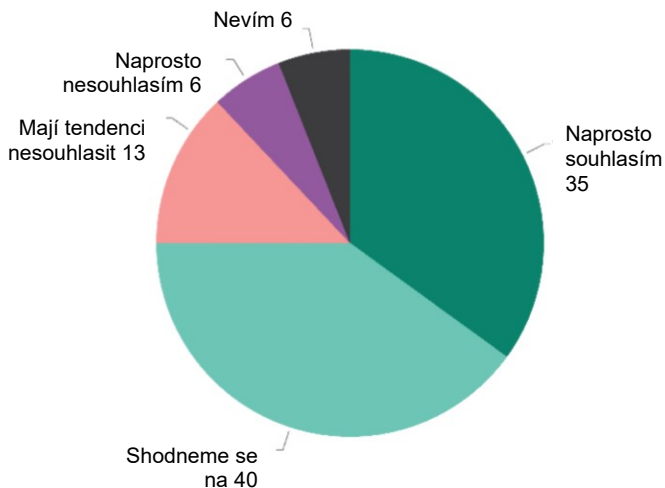
Velká většina souhlasí s tím, že EU brání evropské hodnoty tím, že stojí proti ruské invazi na Ukrajinu.

Tři čtvrtiny respondentů (75 %, od května do června 2023 žádná změna) souhlasí s tím, že EU brání evropské hodnoty tím, že stojí proti ruské invazi na Ukrajinu, přičemž 35 % (-2 PP) říká, že „zcela souhlasí“.¹³ Téměř každý pátý (19 %, +1 p.b.) říká, že nesouhlasí, 6 % (bez změny) naprosto nesouhlasí.

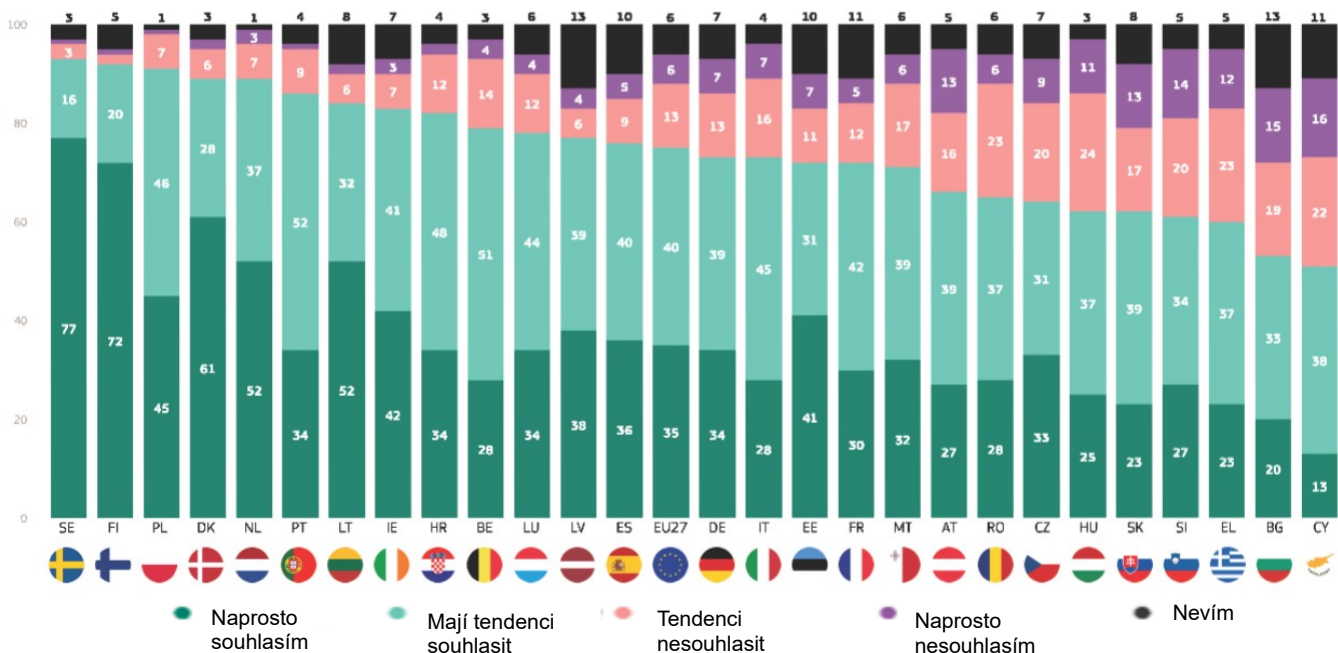
Více než polovina všech respondentů v každém členském státě EU souhlasí s tím, že EU brání evropské hodnoty tím, že stojí proti ruské invazi na Ukrajinu, ačkoli podíly se pohybují od 93 % ve Švédsku, 92 % ve Finsku a 91 % v Polsku po 51 % na Kypru, 53 % v Bulharsku a 60 % v Řecku.

Existuje pět zemí, kde alespoň polovina „zcela souhlasí“: Švédsko (77 %), Finsko (72 %), Dánsko (61 %) a Nizozemsko a Litva (po 52 %). To je v porovnání s 13 % na Kypru, kteří říkají totéž.

QD3.3. Uvedte prosím, do jaké míry souhlasíte nebo nesouhlasíte s každým z následujících tvrzení. Tím, že EU stojí proti ruské invazi na Ukrajinu, brání evropské hodnoty



QD3.3. Uvedte prosím, do jaké míry souhlasíte nebo nesouhlasíte s každým z následujících tvrzení. Tím, že EU stojí proti ruské invazi na Ukrajinu, brání evropské hodnoty



13 QD3.3. Uvedte prosím, do jaké míry souhlasíte nebo nesouhlasíte s každým z následujících tvrzení. Tím, že EU stojí proti ruské invazi na Ukrajinu, brání evropské hodnoty

Ve srovnání s květnem a červnem 2023 je nyní méně pravděpodobné, že respondenti v 15 členských státech EU souhlasí s tím, že EU brání evropské hodnoty tím, že stojí proti ruské invazi na Ukrajinu, přičemž největší pokles zaznamenalo Řecko (60 %, -8 procentních bodů) a Portugalsko (86 %, -6 procentních bodů) a Česko (64 %, -6 procentních bodů).

Naproti tomu míra dohody vzrostla v devíti zemích včetně Rakouska (66 %, +7 procentních bodů) a Slovenska (62 %, +6 p.b.) a v Estonsku, Španělsku nebo Finsku nedošlo k žádné změně.

QD3.3 Upřesněte prosím, do jaké míry souhlasíte nebo nesouhlasíte s každým z následujících tvrzení. Tím, že EU stojí proti ruské invazi na Ukrajinu, brání evropské hodnoty (%)

	EU-27	BÝ T	BG	CZ	DK	DE	EE	IE	EL	ES	FR	HR	IT	CY	LV	LT	LU	HU	MT	NL	AT	PL	PT	RO	SI	SK	FI	SE	
Nevím	Říjen/ listopad 2023	6	3	13	7	3	7	10	7	5	10	11	4	4	11	13	8	6	3	6	1	5	1	4	6	5	8	5	3
	Δ květen/čer ven 2023	-1	1	0	0	0	2	-1	2	0	-1	-2	2	-1	-2	2	2	-1	0	3	-1	-1	-1	-2	1	-2	-5	0	0
„Souhla sím“ celkem	Říjen/ listopad 2023	75	79	53	64	89	73	72	83	60	76	72	82	73	51	77	84	78	62	71	89	66	91	86	65	61	62	92	93
	Δ květen/čer ven 2023	0	-1	-2	-6	-1	1	0	-5	-8	0	2	-5	1	-2	-2	-3	-5	-5	-5	1	7	3	-6	3	-2	6	0	1
Celkem „Nesou hlasím“	Říjen/ listopad 2023	19	18	34	29	8	20	18	10	35	14	14	23	38	10	8	16	35	23	10	29	8	10	29	34	30	3	4	
	Δ květen/čer ven 2023	1	0	2	6	1	-3	1	3	8	1	0	3	0	4	0	1	6	5	2	0	-6	-2	8	-4	4	-1	0	-1

Sociodemografická analýza ukazuje, že většina v každé skupině souhlasí s tím, že EU brání evropské hodnoty tím, že stojí proti ruské invazi na Ukrajinu. Neodhaluje žádné rozdíly na základě věku nebo pohlaví, ale analýza ukazuje, že čím déle respondent zůstal ve vzdělávání, tím pravděpodobněji souhlasí. Například 81 % těch, kteří zůstali ve vzdělávání ve věku 20 let a starších, souhlasí, ve srovnání s 65 % těch, kteří jej dokončili ve věku 15 let nebo mladší.

Analýza rovněž ukazuje, že vedoucí pracovníci (81 %) a studenti (79 %) se shodnou spíše než respondenti v jiných sociálně-profesních skupinách, zejména nezaměstnaní (63 %) a osoby v domácnosti (64 %). Zdůrazňuje rovněž, že čím méně obtíží má respondent platit účty, tím pravděpodobnější je, že se dohodnou: 78 % respondentů, kteří tyto potíže nikdy nebo téměř nikdy nemají, souhlasí, ve srovnání s 63 % respondentů, kteří mají potíže s placením účtů po většinu času.

Čím vyšší je třída, do které se respondent považuje, tím větší je pravděpodobnost, že bude souhlasit. Například 88 % těch, kteří se domnívají, že patří k vyšší třídě, souhlasí, oproti 69 %, kteří se považují za náležející k dělnické třídě.

Vliv má také obraz EU, přičemž u respondentů, kteří mají pozitivní obraz EU (88 %) je mnohem větší pravděpodobnost, že budou souhlasit než respondenti s negativním obrazem (51 %).

QD3.3. Uveďte prosím, do jaké míry souhlasíte nebo nesouhlasíte s každým z následujících tvrzení. Tím, že EU stojí proti ruské invazi na Ukrajinu, brání evropské hodnoty

	„Souhlasím“ celkem	Celkem „Nesouhlasím“	Nevím
EU-27	75	19	6
Pohlaví			
Muž	76	19	5
Žena	74	18	8
Věk			
15–24	75	18	7
25–39	76	18	6
40–54	76	19	5
55	74	18	8
Vzdělávání (konec)			
-15	65	21	14
16–19	73	21	6
20	81	15	4
Stále studuje	79	16	5
Socioprofesní kategorie			
Samostatně výdělečně činné	78	18	4
Manažeři	81	16	3
Ostatní bílé obojky	76	18	6
Manuální pracovníci	74	20	6
Osoby v domě	64	23	13
Nezaměstnaní	63	26	11
V důchodu	74	18	8
Studenti	79	16	5
Potíže s placením účtů			
Většinu času	63	26	11
Čas od času	71	22	7
Téměř nikdy/nikdy	78	16	6
Zvažte příslušnost k			
Dělnická třída	69	19	12
Nižší střední třída	73	22	5
Střední třída	77	18	5
Vyšší střední třída	83	15	2
Horní třída	88	10	2
Obraz EU			
Pozitivní	88	9	3
Neutrální	71	20	9
Negativní	51	41	8



III. Důsledky války na Ukrajině

Většina Evropanů si myslí, že válka má vážné hospodářské důsledky pro jejich zemi a vážné finanční důsledky pro ně osobně.

Více než osm z deseti respondentů (83 %, žádná změna od května do června 2023) souhlasí s tím, že válka na Ukrajině má pro jejich zemi vážné hospodářské důsledky, včetně 35 % (-2 p.b.), kteří „zcela souhlasí“. Více než jeden z deseti (14 %, -1 pp) nesouhlasí, zatímco 3 % (+1 p.b.) říkají, že nevědí.¹⁴

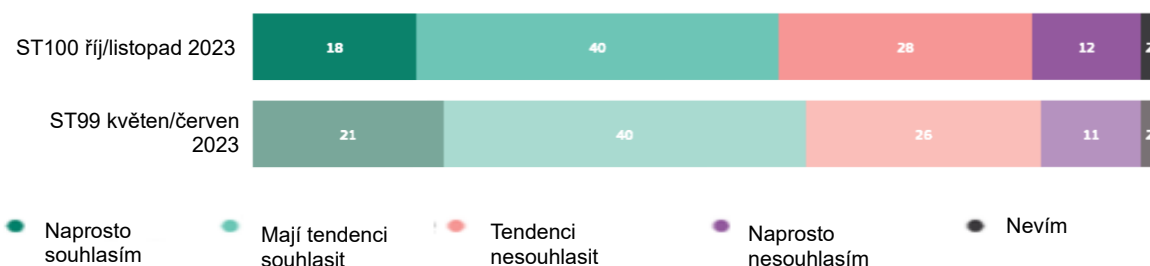
Téměř šest z deseti (58 %, -3 PP) souhlasí s tím, že válka na Ukrajině má pro ně osobně vážné finanční důsledky, přičemž 18 % (-3 p.b.) říká, že „zcela souhlasí“. Jedná se o druhý pokles dohody v řadě od ledna do února 2023. Čtyři z deseti (40 %, +3 PP) nesouhlasí, včetně 12 % (+1 p.b.), kteří „zcela nesouhlasí“. Jen dvě procenta (bez změny) říkají, že nevědí.

QD4. Přemýšlejte o důsledcích války na Ukrajině, řekněte prosím, do jaké míry souhlasíte nebo nesouhlasíte s následujícími výroky. (EU27) (%)

Válka na Ukrajině má vážné hospodářské důsledky (NAŠE ZEMĚ)



Válka na Ukrajině má vážné finanční důsledky pro vás osobně.



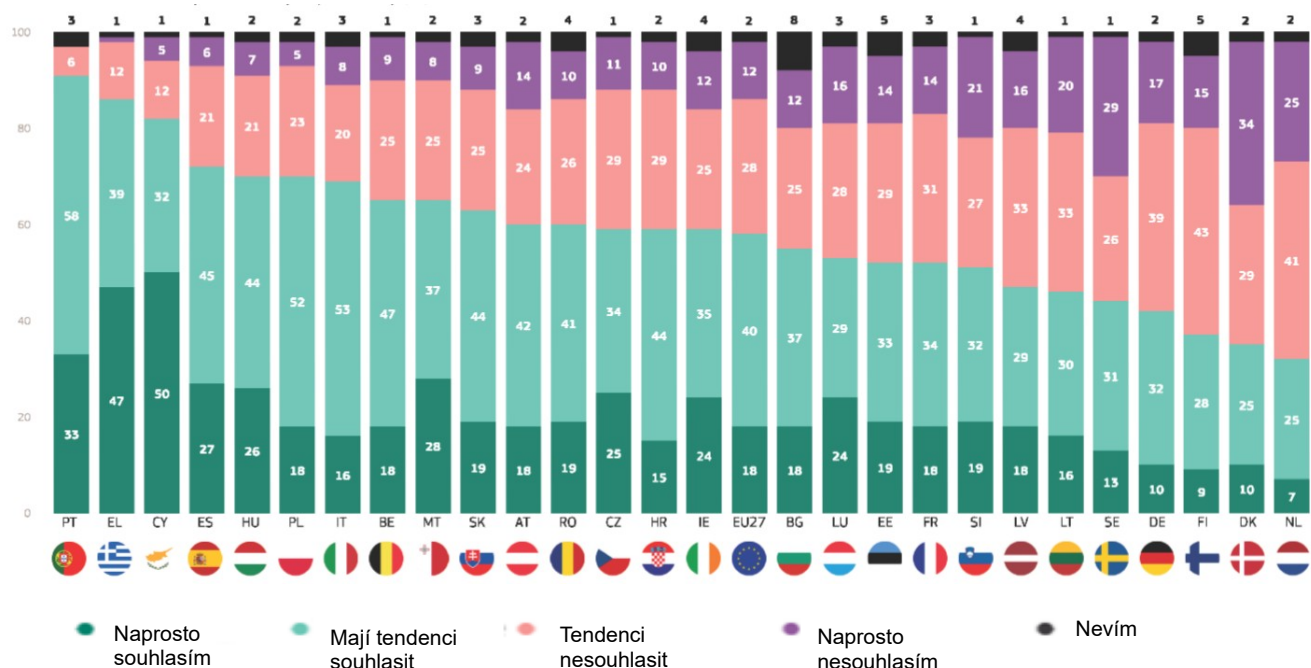
● Naprostou souhlasím
 ● Mají tendenci souhlasit
 ● Tendenci nesouhlasit
 ● Naprostou nesouhlasím
 ● Nevím

14 QD4. Když uvažujete o důsledcích války na Ukrajině, řekněte prosím, do jaké míry souhlasíte nebo nesouhlasíte s následujícími výroky? 4.1 Válka na Ukrajině má vážné finanční důsledky pro vás osobně; 4.2 Válka na Ukrajině má vážné hospodářské důsledky (naše země).

Ve 20 členských státech EU většina respondentů souhlasí s tím, že válka na Ukrajině má pro ně osobně vážné finanční důsledky, ačkoli úrovně se pohybují od 91 % v Portugalsku, 86 % v Řecku a 82 % na Kypru po 51 % ve Slovinsku a 52 % ve Francii a Estonsku. Ve zbývajících sedmi zemích pouze menšina souhlasí, přičemž nejnižší hodnoty byly zaznamenány v Nizozemsku (32 % oproti 66 % nesouhlasí), Dánsku (35 % oproti 63 %) a Finsku (37 % oproti 58 %).

Existují tři země, kde alespoň jedna třetina říká, že „zcela souhlasí“: Kypr (50 %), Řecko (47 %) a Portugalsko (33 %). Naproti tomu více než třetina dotázaných v Dánsku (34 %) tvrdí, že „zcela nesouhlasí“.

QD4.1. O důsledcích války na Ukrajině, prosím, řekněte, do jaké míry souhlasíte nebo nesouhlasíte s následujícími výroky. Válka na Ukrajině má vážné finanční důsledky pro vás osobně (%)



Dohoda o tom, že válka na Ukrajině má pro ně vážné finanční důsledky, se mezi respondenty v 19 zemích snížila a ve třech zemích je pokles nejméně 10 procentních bodů: Dánsko (35 %, - 13 procentních bodů), Slovensko (63 %, -10 p.b.) a Chorvatsko (59 %, -10 p.b.). Naproti tomu míra dohody vzrostla v šesti zemích, včetně Rakouska (60 %, +7 procentních bodů) a Portugalska (91 %, +5 p.b.). Dohoda zůstala stabilní v Belgii a Finsku.

Ve srovnání s jarem 2023 je nyní většinovým stanoviskem v Lotyšsku, Litvě a Švédsku nesouhlas.

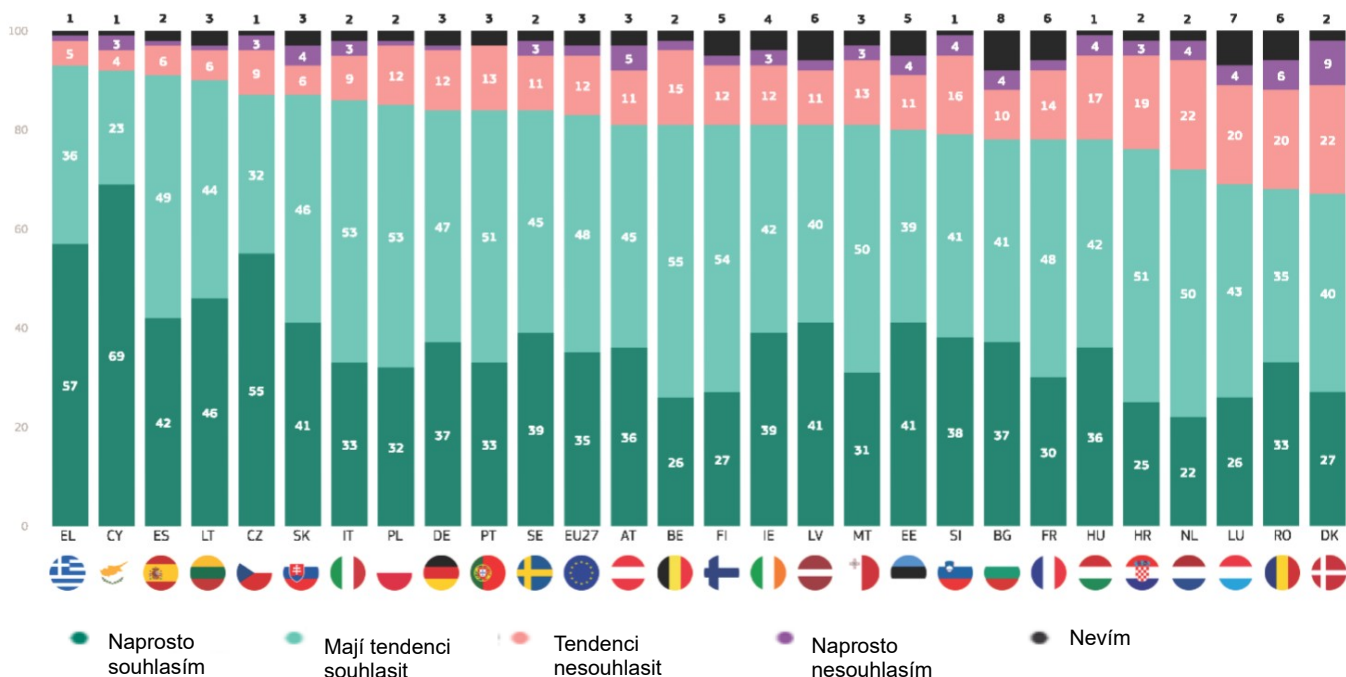
QD4.1 Přemýšlíme-li o důsledcích války na Ukrajině, řekněte prosím, do jaké míry souhlasíte nebo nesouhlasíte s následujícími výroky. Válka na Ukrajině má pro vás osobně vážné finanční důsledky (%)

	EU-27	BÝ T	BG	CZ	DK	DE	EE	IE	EL	ES	FR	HR	IT	CY	LV	LT	LU	HU	MT	NL	AT	PL	PT	RO	SI	SK	FI	SE
„Souhlasím“	58	65	55	59	35	42	52	59	86	72	52	59	69	82	47	46	53	70	65	32	60	70	91	60	51	63	37	44
Δ celkem	-3	0	-2	1	-13	-5	-2	-7	1	-3	-1	-10	1	-1	-5	-9	-5	-8	-5	-5	7	-4	5	1	-4	-10	0	-7
„Nesouhlasím“	40	34	37	40	63	56	43	37	13	27	45	39	28	17	49	53	44	28	33	66	38	28	6	36	48	34	58	55
Δ celkem	3	1	1	0	12	4	2	7	-2	4	0	9	-1	1	4	10	3	8	5	4	-7	5	-6	-2	5	10	0	6
Nevím	2	1	8	1	2	2	5	4	1	1	3	2	3	1	4	1	3	2	2	2	2	2	3	4	1	3	5	1
Δ celkem	0	-1	1	-1	1	1	0	0	1	-1	1	1	0	0	1	-1	2	0	0	1	0	-1	1	1	-1	0	0	1

Více než dvě třetiny respondentů v každém členském státě EU souhlasí s tím, že válka na Ukrajině má pro jejich zemi vážné hospodářské důsledky, přičemž nejvyšší hodnoty byly zaznamenány v Řecku (93 %), na Kypru (92 %), ve Španělsku (91 %) a v Litvě (90 %). Většina v Dánsku (67 %), Rumunsku (68 %) a Lucembursku (69 %) rovněž souhlasí.

V každém členském státě s tímto tvrzením souhlasí více než jeden z pěti, a to zejména v případě Kypru (69 %), Řecka (57 %) a Česka (55 %).

QD4.2. Přemýšlejte o důsledcích války na Ukrajině, řekněte prosím, do jaké míry souhlasíte nebo nesouhlasíte s následujícími výroky. Válka na Ukrajině má vážné hospodářské důsledky pro (NÁŠ ZEMĚ) (%)



Ve 13 členských státech EU je nyní méně pravděpodobné, že respondenti souhlasí s tím, že válka na Ukrajině má pro svou zemi vážné hospodářské důsledky než v květnu až červnu 2023, přičemž největší pokles byl zaznamenán u respondentů v Dánsku (67 %, -9 procentních bodů) a v Portugalsku (84 %, -8 procentních bodů) a Chorvatsku (76 %, -8 procentních bodů).

Dohoda se zvýšila v deseti zemích, ale Rakousko (81 %, +8 p.b.) je jedinou zemí, kde je nárůst o více než tři procentní body. Stanovisko se nezměnilo v Bulharsku, na Kypru, v Litvě a ve Finsku.

QD4.2 Přemýšlení o důsledcích války na Ukrajině, prosím, řekněte, do jaké míry souhlasíte nebo nesouhlasíte s následujícími výroky Válka na Ukrajině má vážné hospodářské důsledky pro (NÁŠ ZEMĚ) (%)

	EU-27	BÝ T	BG	CZ	DK	DE	EE	IE	EL	ES	FR	HR	IT	CY	LV	LT	LU	HU	MT	NL	AT	PL	PT	RO	SI	SK	FI	SE	
„Souhlasím“ celkem	Říjen/ listopad 2023	83	81	78	87	67	84	80	81	93	91	78	76	86	92	81	90	69	78	81	72	81	85	84	68	79	87	81	84
	Δ květen/č erven 2023	0	2	0	3	-9	1	-1	-5	1	3	-1	-8	1	0	1	0	-6	-3	-7	-5	8	-1	-8	1	1	-1	0	-3
Celkem „Nesouhl asím“	Říjen/ listopad 2023	14	17	14	12	31	13	15	6	7	16	22	12	7	13	7	24	21	16	26	16	13	13	26	20	10	14	14	
	Δ květen/č erven 2023	-1	-2	-2	-3	9	-2	0	5	-1	-3	-1	7	-1	1	-2	-1	5	4	6	5	-8	2	6	-3	1	0	-1	2
Nevím	Říjen/ listopad 2023	3	2	8	1	2	3	5	4	1	2	6	2	2	1	6	3	7	1	3	2	3	2	3	6	1	3	5	2
	Δ květen/č erven 2023	1	0	2	0	0	1	1	0	0	0	2	1	0	-1	1	1	1	-1	1	0	0	-1	2	2	-2	1	1	1

Sociodemografická analýza ilustruje vysokou úroveň konsensu napříč skupinami, že válka na Ukrajině má pro jejich zemi vážné hospodářské důsledky: v každé skupině souhlasí nejméně tři čtvrtiny.

Existují větší rozdíly v dohodě, že válka v

Ukrajina má vážné osobní finanční důsledky, i když většina z téměř všech skupin souhlasí. Respondenti s největší pravděpodobností souhlasí s tím, že dotázaní jsou ti, kteří dokončili vzdělávání ve věku 19 let nebo mladší, ti, kteří dokončili vzdělávání ve věku 19 let, nezaměstnaní (68 %), manuální pracovníci (66 %), ti, kteří mají potíže s placením účtů (81 %), a ti, kteří se považují za příslušníky dělnické třídy (68 %).

QD4.1 Přemýšlení o důsledcích války na Ukrajině. prosím řekněte, do jaké míry souhlasíte nebo nesouhlasíte s následujícími výroky, válka na Ukrajině má vážné finanční důsledky pro vás osobně (% – EU)

	„Souhlasím“ celkem	Celkem „Nesouhlasím“	Nevím
EU-27	58	40	2
Pohlaví			
Muž	58	40	2
Žena	58	39	3
Věk			
15–24	52	44	4
25–39	61	37	2
40–54	62	36	2
55	56	41	3
Vzdělávání (konec)			
-15	64	32	4
16–19	63	35	2
20	51	47	2
Stále studuje	50	47	3
Socioprofesionální kategorie			
Samostatně výdělečně činné	61	37	2
Manažeři	49	50	1
Ostatní bílé obojky	60	37	3
Manuální pracovníci	66	32	2
Osoby v domě	62	33	5
Nezaměstnaní	68	28	4
V důchodu	54	43	3
Studenti	50	47	3
Potíže s placením účtů			
Většinu času	81	17	2
Čas od času	70	27	3
Téměř nikdy/nikdy	50	43	2
Zvažte příslušnost k			
Dělnická třída	68	23	4
Nižší střední třída	61	37	2
Střední třída	55	43	2
Vyšší střední třída	42	57	1
Horní třída	39	55	6
Obraz EU			
Pozitivní	55	43	2
Neutrální	59	33	3
Negativní	64	1	34

Naproti tomu pouze menšina manažerů (49 % oproti 50 % nesouhlasí) a ti, kteří se domnívají, že patří do horního středu (42 % vs 57 %) nebo vyšší třídy (39 % oproti 55 %) souhlasí s tím, že válka má vážné osobní finanční důsledky.

Analýza rovněž zdůrazňuje, že respondenti, kteří souhlasí s jedním tvrzením, s větší pravděpodobností souhlasí s druhým. Například 67 % těch, kteří souhlasí s tím, že válka na Ukrajině má vážné hospodářské důsledky pro svou zemi, také souhlasí s tím, že válka má vážné osobní finanční důsledky, ve srovnání s 32 %, kteří nesouhlasí s tím, že válka na Ukrajině má vážné hospodářské důsledky pro jejich zemi.

QD4.2 Přemýšlíme-li o důsledcích války na Ukrajině, řekněte prosím, do jaké míry souhlasíte nebo nesouhlasíte s následujícími výroky. Válka na Ukrajině má vážné hospodářské důsledky pro (NAŠI ZEMĚ) (% – EU)

	„Souhlasím“ celkem	Celkem „Nesouhlasím“	Nevím
EU-27	83	14	3
Pohlaví			
Muž	82	16	2
Žena	83	13	4
Věk			
15–24	79	15	6
25–39	83	15	2
40–54	84	14	2
55	83	13	4
Vzdělávání (konec)			
-15	83	12	5
16–19	85	12	3
20	81	17	2
Stále studuje	80	15	5
Socioprofesionální kategorie			
Samostatně výdělečně činné	84	15	1
Manažeři	81	18	1
Ostatní bílé obojky	84	14	2
Manuální pracovníci	83	14	3
Osoby v domě	80	14	6
Nezaměstnaní	84	12	4
V důchodu	84	12	4
Studenti	80	15	5
Potíže s placením účtů			
Většinu času	85	11	4
Čas od času	82	15	3
Téměř nikdy/nikdy	83	14	3
Zvažte příslušnost k			
Dělnická třída	84	11	5
Nižší střední třída	83	15	2
Střední třída	84	14	2
Vyšší střední třída	75	23	2
Horní třída	79	19	2
Obráz EU			
Pozitivní	84	14	2
Neutrální	81	14	5
Negativní	83	15	2



IV. Evropská bezpečnost v ohrožení

Více než sedm z deseti souhlasí s tím, že invaze na Ukrajinu je hrozbou pro národní i evropskou bezpečnost.

Více než tři čtvrtiny respondentů (78 %, -1 procentní bod od května do června 2023) souhlasí s tím, že ruská invaze na Ukrajinu je hrozbou pro bezpečnost EU, přičemž 39 % (-2 procentní body) říká, že „zcela souhlasí“.¹⁵ Téměř každý pátý (18 %, +1 p.b.) nesouhlasí.

Téměř tři čtvrtiny (73 %, -2 p.b.) se shodují, že ruská invaze na Ukrajinu je hrozbou pro bezpečnost jejich země, včetně 34 % (-3 PP), kteří říkají, že „zcela souhlasí“. Více než jeden z pěti (23 %, +3 p.b.) nesouhlasí.

QD3. Uveďte prosím, do jaké míry souhlasíte nebo nesouhlasíte s každým z následujících tvrzení. (EU27) (%)

Ruská invaze na Ukrajinu ohrožuje bezpečnost EU



Ruská invaze na Ukrajinu je hrozbou pro bezpečnost naší země.



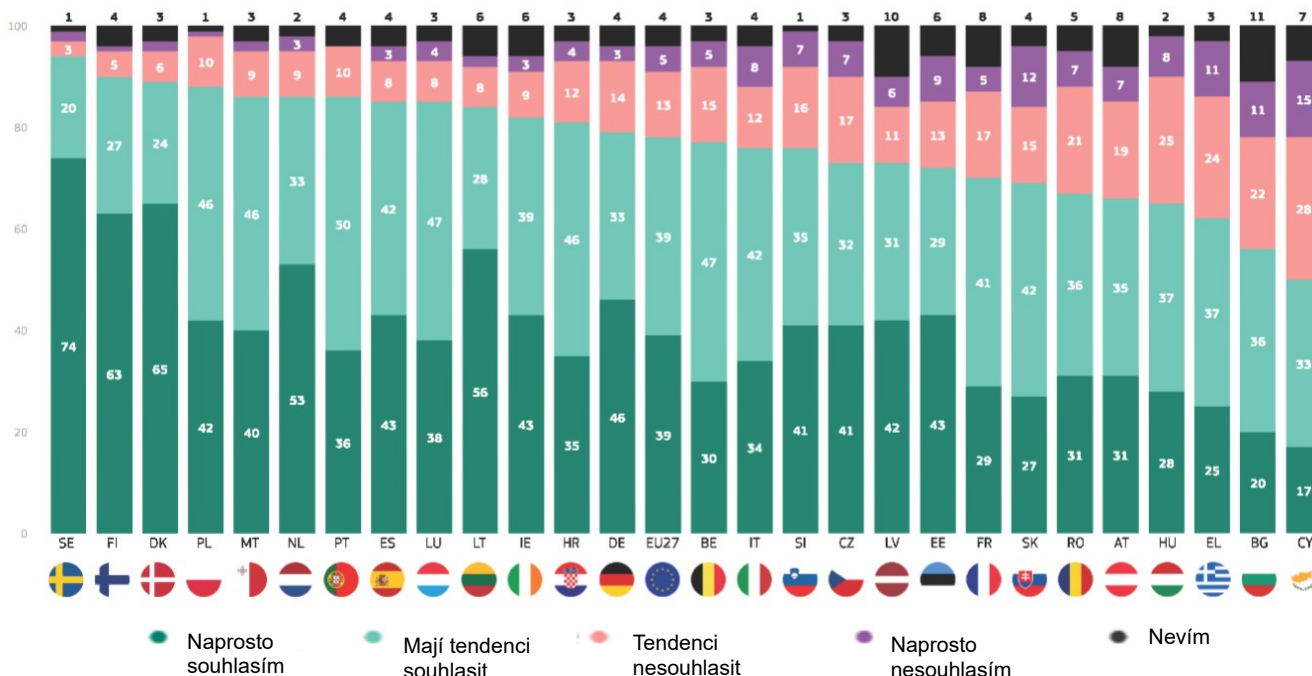
● Naprostou souhlasím ● Mají tendenci souhlasit ● Tendenci nesouhlasit ● Naprostou nesouhlasím ● Nevím

15 QD3. Uveďte prosím, do jaké míry souhlasíte nebo nesouhlasíte s každým z následujících tvrzení. 3.1 Ruská invaze na Ukrajinu představuje hrozbu pro bezpečnost EU; 3.2 Ruská invaze na Ukrajinu je hrozbou pro bezpečnost naší země.

Nejméně polovina všech respondentů v každém členském státě souhlasí s tím, že ruská invaze na Ukrajinu představuje hrozbu pro bezpečnost EU. Dohoda je nejrozšířenější ve Švédsku (94 %), Finsku (90 %) a Dánsku (89 %), přičemž 50 % na Kypru, 56 % v Bulharsku a 62 % v Řecku rovněž souhlasí.

Ve 26 členských státech alespoň jeden z pěti respondentů „zcela souhlasí“ a v pěti zemích tak činí nejméně polovina: Švédsko (74 %), Dánsko (65 %), Finsko (63 %), Litva (56 %), Nizozemsko (53 %). To je v porovnání se 17 % na Kypru, kteří „zcela souhlasí“.

QD3.1. Uveďte prosím, do jaké míry souhlasíte nebo nesouhlasíte s každým z následujících tvrzení. Ruská invaze na Ukrajinu je hrozbou pro bezpečnost EU (%)



Od května do června 2023 se dohoda o tom, že ruská invaze na Ukrajinu ohrožuje bezpečnost EU, snížila v 16 zemích, přičemž největší počet respondentů byl zaznamenán v Maďarsku (65 %, -9 p.b.), na Kypru (50 %, -9 p.b.) a v Portugalsku (86 %, -7 p.b.).

Dohoda se zvýšila v šesti zemích, ale ne o více než tři procentní body. Stanovisko zůstalo stabilní v Dánsku, Lucembursku, Polsku, Rumunsku a Švédsku.

QD3.1 Upřesněte prosím, do jaké míry souhlasíte nebo nesouhlasíte s každým z následujících tvrzení. Ruská invaze na Ukrajinu ohrožuje bezpečnost EU (%)

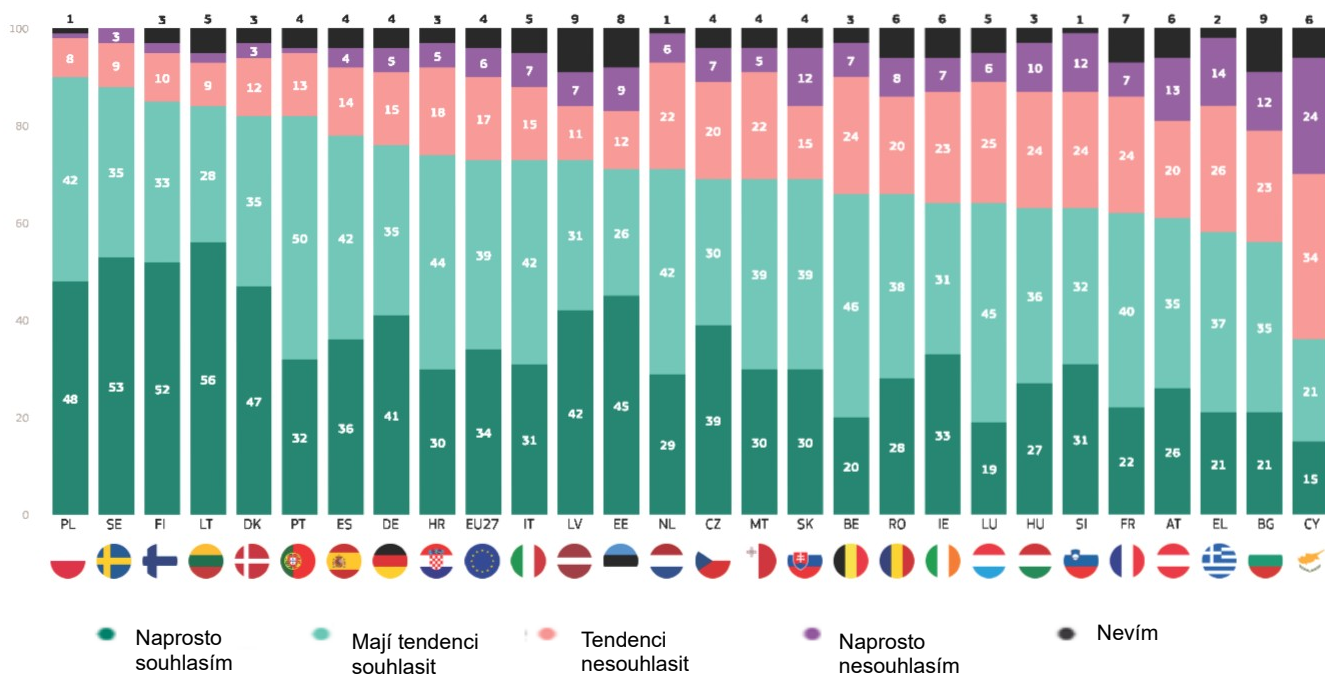
	EU-27	BÝ	T	BG	CZ	DK	DE	EE	IE	EL	ES	FR	HR	IT	CY	LV	LT	LU	HU	MT	NL	AT	PL	PT	RO	SI	SK	FI	SE
„Souhlasím“ celkem	Říjen/ listopad 2023	78	77	56	73	89	79	72	82	62	85	70	81	76	50	73	84	85	65	86	86	66	88	86	67	76	69	90	94
	Δ květen/červen 2023	-1	-3	-2	-6	0	-3	3	-6	-6	2	-3	-6	-2	-9	-4	-4	0	-9	-6	-1	3	0	-7	0	2	1	2	0
Celkem „Nesouhlasím“	Říjen/ listopad 2023	18	20	33	24	8	17	22	12	35	11	22	16	20	43	17	10	12	33	11	12	26	11	10	28	23	27	6	5
	Δ květen/červen 2023	1	2	2	7	-1	2	0	5	6	0	4	4	2	11	3	2	1	9	5	0	-6	1	8	-2	0	2	-2	0
Nevím	Říjen/ listopad 2023	4	3	11	3	3	4	6	6	3	4	8	3	4	7	10	6	3	2	3	2	8	1	4	5	1	4	4	1
	Δ květen/červen 2023	0	1	0	-1	1	1	-3	1	0	-2	-1	2	0	-2	1	2	-1	0	1	1	3	-1	-1	2	-2	-3	0	0

Ve všech členských státech kromě jednoho souhlasí většina respondentů s tím, že ruská invaze na Ukrajinu představuje hrozbu pro bezpečnost jejich země, ačkoli podíly se pohybují od 90 % v Polsku, 88 % ve Švédsku a 85 % ve Finsku po 56 % v Bulharsku, 58 % v Řecku a 61 % v Rakousku.

Výjimkou je Kypr, kde 36 % souhlasí a 58 % nesouhlasí.

Existují tři země, kde alespoň polovina všech respondentů „zcela souhlasí“: Litva (56 %), Švédsko (53 %) a Finsko (52 %) – naproti tomu 15 % na Kypru „zcela souhlasí“.

QD3.2. Uvedte prosím, do jaké míry souhlasíte nebo nesouhlasíte s každým z následujících tvrzení. Ruská invaze na Ukrajinu je hrozbou pro bezpečnost naší země (%)



Od května do června 2023 klesla dohoda, že ruská invaze na Ukrajinu představuje hrozbu pro bezpečnost jejich země, mezi respondenty v 18 zemích, zejména v Irsku (64 %, -13 procentních bodů), Maltě (69 %, -10 p.b.), Portugalsku (82 %, -9 procentních bodů) a Chorvatsku (74 %, -9 p.b.).

Ve Španělsku nedošlo ke změně názoru.

QD3.2 Upřesněte prosím, do jaké míry souhlasíte nebo nesouhlasíte s každým z následujících tvrzení. Ruská invaze na Ukrajinu je hrozbou pro bezpečnost naší země (%)

	EU-27	BÝT	BG	CZ	DK	DE	EE	IE	EL	ES	FR	HR	IT	CY	LV	LT	LU	HU	MT	NL	AT	PL	PT	RO	SI	SK	FI	SE
„Souhlasím“ celkem	73	66	56	69	82	76	71	64	58	78	62	74	73	36	73	84	64	63	69	71	61	90	82	66	63	69	85	88
Δ květen/červen 2023	-2	-3	-2	-8	1	-2	3	-13	-6	0	-2	-9	-4	-5	-5	-5	-7	-7	-10	-5	8	2	-9	1	-2	1	3	1
Celkem „Nesouhlasím“	23	31	35	27	15	20	21	30	40	18	31	23	22	58	18	11	31	34	27	28	33	9	14	28	36	27	12	12
Δ květen/červen 2023	3	2	2	8	-1	1	-2	12	7	2	4	8	3	6	4	3	6	6	9	5	-8	-1	10	-3	4	1	-2	-1
Nevím	4	3	9	4	3	4	8	6	2	4	7	3	5	6	9	5	5	3	4	1	6	1	4	6	1	4	3	0
Δ květen/červen 2023	-1	1	0	0	0	1	-1	1	-1	-2	-2	1	1	-1	1	2	1	1	1	0	0	-1	-1	2	-2	-2	-1	0

Sociodemografická analýza ukazuje, že více než šest z deseti respondentů v každé skupině souhlasí s každým tvrzením. Existuje malý rozdíl v názorech mezi pohlavími nebo na základě úrovně vzdělání, ale existují i jiné významné rozdíly.

U respondentů ve věku 15–24 let (67 %) je méně pravděpodobné, že souhlasí s tím, že invaze představuje hrozbu pro bezpečnost jejich země, než u starších respondentů, zejména u respondentů ve věku 55 let a starších (75 %). U nezaměstnaných osob je méně pravděpodobné, že než u jiných sociálně profesních skupin se dohodnou jak v případě EU (71 %), tak i v jejich zemi (66 %).

Výsledky také zdůrazňují, že čím méně obtíží se respondent potýká s placením účtů, tím pravděpodobnější je, že s každým prohlášením souhlasí. Například 80 %, kteří nikdy nebo téměř nikdy nemají potíže s placením účtů, souhlasí s tím, že invaze je hrozbou pro bezpečnost EU, ve srovnání se 71 %, kteří mají potíže s placením účtů po většinu času.

Respondenti, kteří se domnívají, že patří do vyšší třídy, se s největší pravděpodobností shodnou, pokud jde o EU (84 %) i svou zemi (79 %). Ti, kteří se domnívají, že patří k nižší střední třídě, jsou nejméně pravděpodobné, že budou souhlasit s každým tvrzením.

QD3.1–2 Sdělte prosím, do jaké míry souhlasíte nebo nesouhlasíte s každým z následujících tvrzení. „Souhlasí“ celkem (% – EU)

	Ruská invaze na Ukrajinu je hrozbou pro bezpečnost EU	Ruská invaze na Ukrajinu je hrozbou pro bezpečnost naší země.
EU-27	78	73
Pohlaví		
Muž	77	71
Žena	79	74
Věk		
15–24	75	67
25–39	76	72
40–54	77	73
55	80	75
Vzdělávání (konec)		
-15	77	72
16–19	76	73
20	81	74
Stále studuje	79	70
Socioprofesní kategorie		
Samostatně výdělečně činné	80	75
Manažeři	80	74
Ostatní bílé obojky	77	73
Manuální pracovníci	75	71
Osoby v domě	74	73
Nezaměstnaní	71	66
V důchodu	80	76
Studenti	79	70
Potíže s placením účtů		
Většinu času	71	67
Čas od času	73	70
Téměř nikdy/nikdy	80	75
Zvažte příslušnost k		
Dělnická třída	75	73
Nižší střední třída	74	69
Střední třída	79	75
Vyšší střední třída	82	72
Horní třída	84	79
Obraz EU		
Pozitivní	85	79
Neutrální	76	72
Negativní	64	61



V. Budoucí opatření EU po válce

1. Obranná spolupráce v EU

Silná je i nadále podpora obranné spolupráce a zvýšené výdaje.

Respondenti byli dotazováni, do jaké míry souhlasí nebo nesouhlasí se čtyřmi prohlášeními o spolupráci v oblasti obrany v EU.¹⁶ Dohoda s každým prohlášením zůstává od května do června 2023 poměrně stabilní.

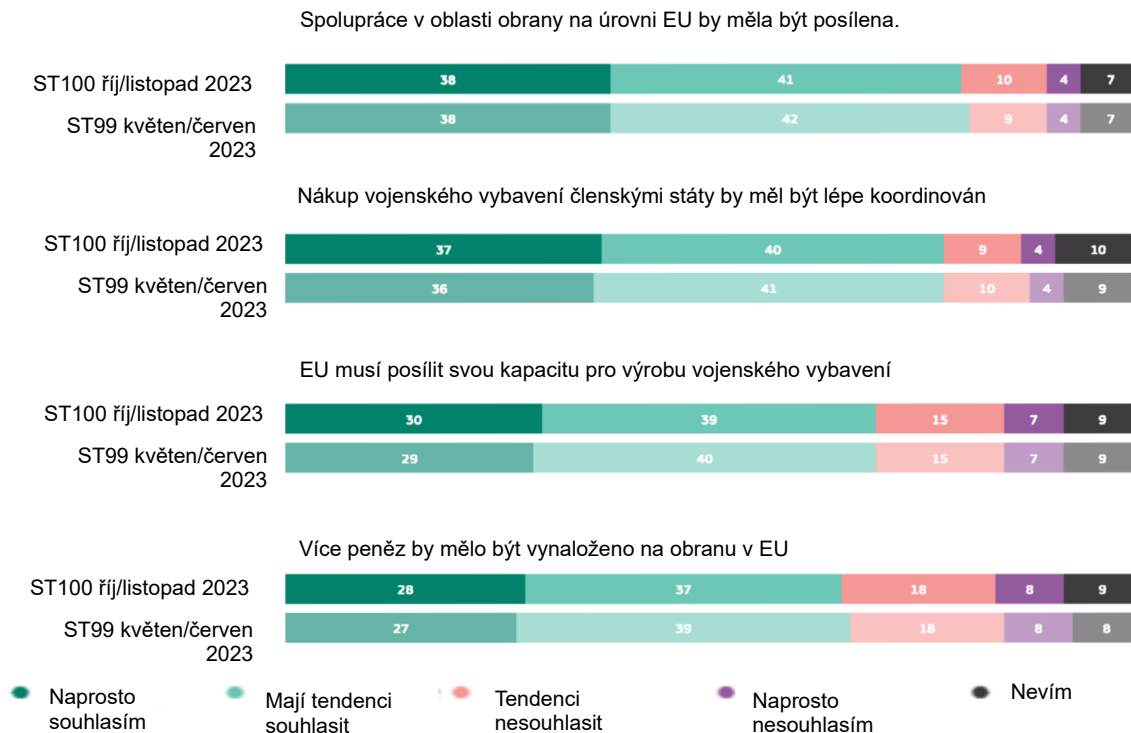
Téměř osm z deseti respondentů (79 %, -1 procentní bod od května do června 2023) souhlasí s tím, že spolupráce v oblasti obrany na úrovni EU by měla být zvýšena, přičemž 38 % (bez změny) uvedlo, že „zcela souhlasí“. O něco více než jeden z deseti (14 %, +1 pp) nesouhlasí.

Více než tři čtvrtiny (77 %, žádná změna) souhlasí s tím, že nákup vojenského vybavení členskými státy by měl být lépe koordinován, včetně 37 % (+1 p.b.), kteří „zcela souhlasí“. Naopak 13 % (-1 p.b.) s tímto tvrzením nesouhlasí.

Téměř sedm z deseti respondentů (69 %, žádná změna) souhlasí s tím, že EU musí posílit svou kapacitu pro výrobu vojenského vybavení, přičemž 30 % (+1 p.b.) uvedlo, že „zcela souhlasí“. Více než jeden z pěti (22 %, žádná změna) říká, že nesouhlasí.

Necelé dvě třetiny respondentů (65 %, -1 PP) souhlasí s tím, že na obranu v EU by mělo být vynaloženo více peněz, včetně 28 % (+1 p.b.), kteří plně souhlasí. O něco více než čtvrtina (26 %, žádná změna) tvrdí, že nesouhlasí.

QD3. Uveďte prosím, do jaké míry souhlasíte nebo nesouhlasíte s každým z následujících tvrzení. (EU27) (%)



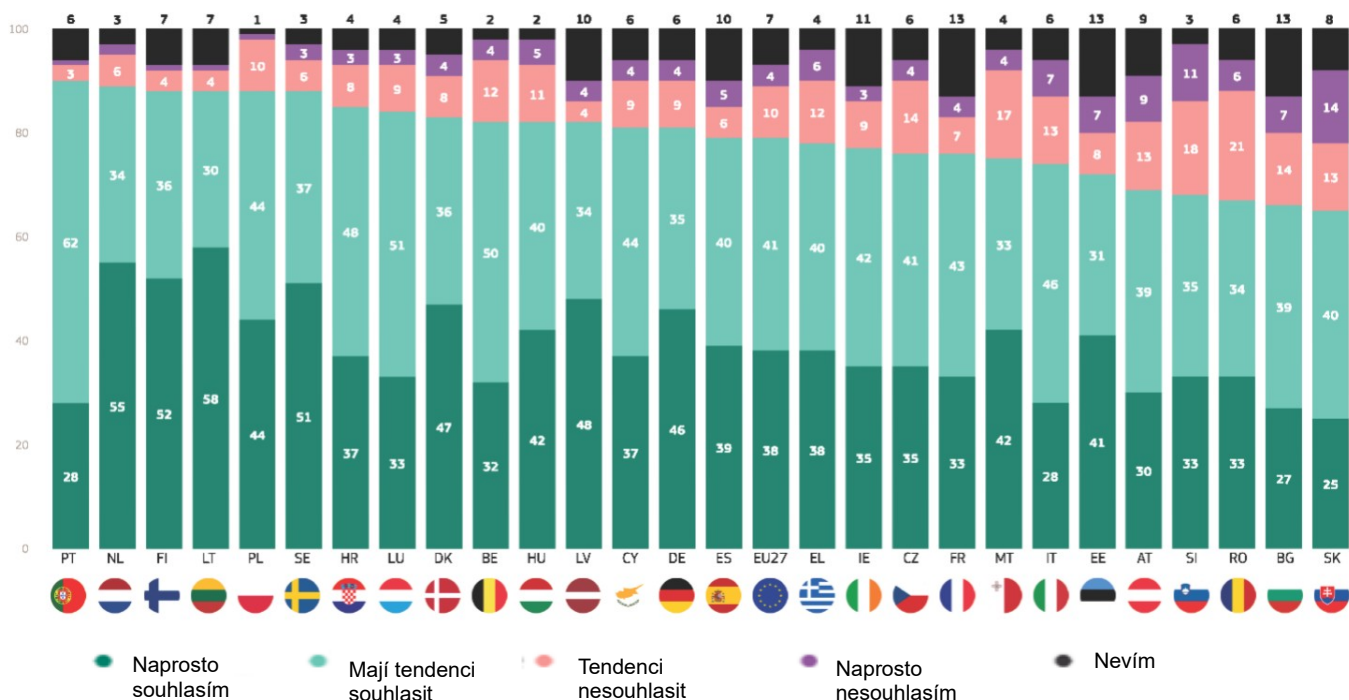
16 QD3. Uveďte prosím, do jaké míry souhlasíte nebo nesouhlasíte s každým z následujících tvrzení. 3.4 Spolupráce v oblasti obrany na úrovni EU by měla být posílena; 3.5 Více peněz by mělo být vynaloženo na obranu v EU; 3.6 Nákup vojenského vybavení členskými státy by měl být lépe koordinován; 3.7 EU musí posílit svou kapacitu pro výrobu vojenského vybavení

Více než šest z deseti respondentů v každém členském státě EU souhlasí s tím, že spolupráce v oblasti obrany na úrovni EU by měla být zvýšena, přičemž podíl se pohybuje od 90 % v Portugalsku, 89 % v Nizozemsku a 88 % v Litvě, Polsku, Finsku a Švédsku na 65 % na Slovensku, 66 % v Bulharsku a 67 % v Rumunsku.

Existuje sedm zemí, kde nejméně jeden z pěti tvrdí, že nesouhlasí: Slovinsko (29 %), Rumunsko a Slovensko (po 27 %), Rakousko (22 %), Bulharsko a Malta (po 21 %) a Itálie (20 %).

V každé zemi alespoň jedna čtvrtina „zcela souhlasí“ a v Litvě (58 %), Nizozemsku (55 %), Finsku (52 %) a Švédsku (51 %) tak činí nejméně polovina. To je srovnání s 25 % na Slovensku, 27 % v Bulharsku a 28 % v Itálii a Portugalsku, které také „zcela souhlasí“.

QD3.4. Uveďte prosím, do jaké míry souhlasíte nebo nesouhlasíte s každým z následujících tvrzení. —Spolupráce v oblasti obrany na úrovni EU by měla být zvýšena (%)



V 18 členských státech EU je nyní méně pravděpodobné, že se respondenti shodnou na tom, že spolupráce v oblasti obrany na úrovni EU by měla být zvýšena než v květnu a červnu 2023, přičemž největší pokles byl zaznamenán na Maltě (75 %, -13 procentních bodů) a v Irsku (77 %, -8 p.b.).

Chamtivost vzrostla v šesti zemích včetně Rakouska (69 %, +5 p.b.) a zůstala stabilní ve franku.

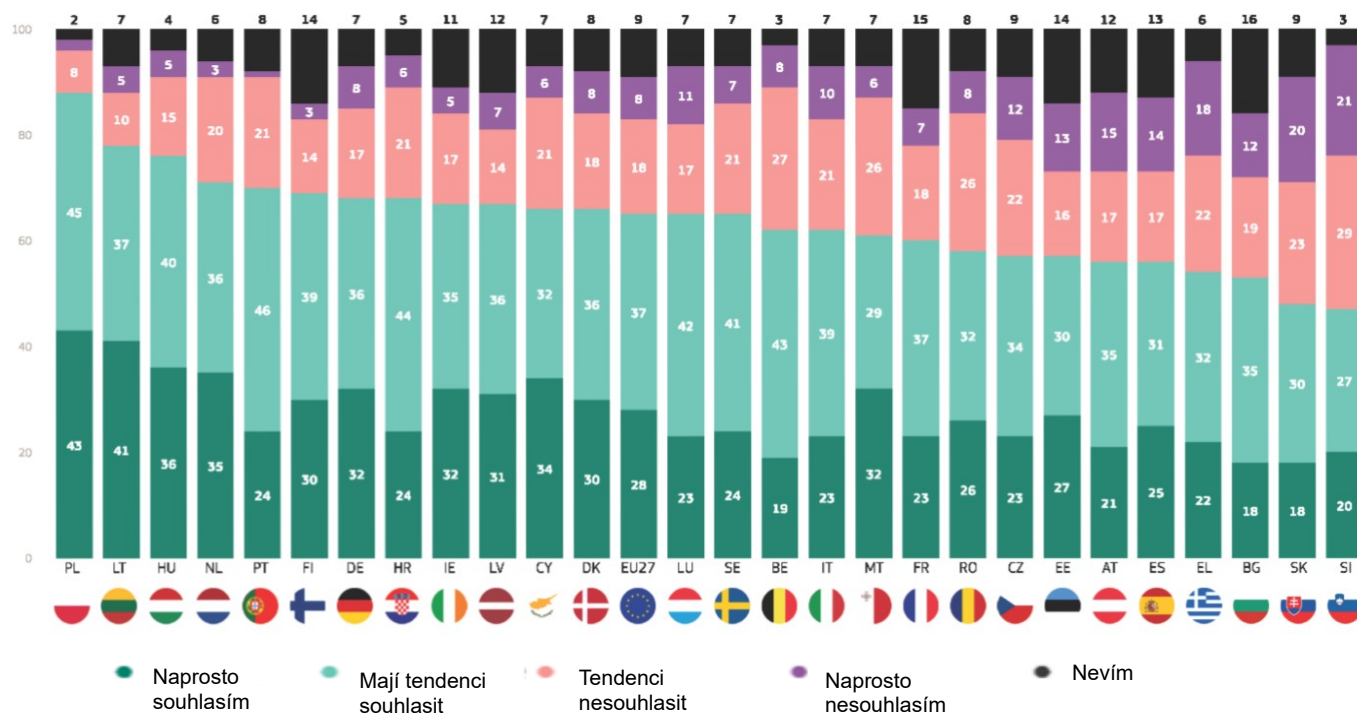
QD3.4 Upřesněte prosím, do jaké míry souhlasíte nebo nesouhlasíte s každým z následujících tvrzení. Spolupráce v oblasti obrany na úrovni EU by měla být zvýšena (%)

	EU-27	BÝ T	BG	CZ	DK	DE	EE	IE	EL	ES	FR	HR	IT	CY	LV	LT	LU	HU	MT	NL	AT	PL	PT	RO	SI	SK	FI	SE
„Souhlasím“ celkem	79	82	66	76	83	81	72	77	78	79	76	85	74	81	82	88	84	82	75	89	69	88	90	67	68	65	88	88
Δ květen/červen 2023	-1	-1	-2	-3	2	-2	2	-8	-5	3	0	-5	-1	-2	-1	-2	-5	-3	-13	0	5	0	-2	-5	-1	-1	3	2
Celkem „Nesouhlasím“	14	16	21	18	12	13	15	12	18	11	11	20	13	8	5	12	16	21	8	22	11	4	27	29	27	5	9	
Δ květen/červen 2023	1	2	2	3	-2	0	-3	5	4	-1	0	4	1	4	-1	0	4	2	12	0	-5	0	3	3	2	1	-3	-2
Nevím	7	2	13	6	5	6	13	11	4	10	13	4	6	6	10	7	4	2	4	3	9	1	6	6	3	8	7	3
Δ květen/červen 2023	0	-1	0	0	0	2	1	3	1	-2	0	1	0	-2	2	2	1	1	1	0	0	0	-1	2	-1	0	0	0

Ve 26 členských státech EU většina respondentů souhlasí s tím, že více peněz by mělo být vynaloženo na obranu v EU. Dohoda je nejrozšířenější v Polsku (88 %), Litvě (78 %) a Maďarsku (76 %), zatímco nejnižší hodnoty jsou zaznamenány ve Slovinsku (47 % oproti 50 % nesouhlasí), na Slovensku (48 % oproti 43 %) a v Bulharsku (53 %).

Ve 12 zemích alespoň čtvrtina respondentů „zcela souhlasí“ s tímto tvrzením, přičemž největší podíl byl zaznamenán v Polsku (43 %), Litvě (41 %) a Maďarsku (36 %). Naopak ve Slovinsku (21 %) a na Slovensku (20 %) nejméně jeden z pěti „zcela nesouhlasí“.

QD3.5. Uvedte prosím, do jaké míry souhlasíte nebo nesouhlasíte s každým z následujících tvrzení. Více peněz by mělo být vynaloženo na obranu v EU (%)



20 zemí se shodlo na tom, že více peněz by mělo být vynaloženo na obranu v EU od května do června 2023, a poklesy v Portugalsku (70 %, -19 procentních bodů) a na Maltě (61 %, -17 PP) jsou podstatně větší než v ostatních 18 zemích.

Dohoda se zvýšila v pěti zemích, přičemž nárůst v Rakousku (56 %, +13 procentních bodů) je podstatně větší než v ostatních zemích. Stanovisko zůstalo ve Španělsku a Belgii stejné.

Ve srovnání s předchozím průzkumem z jara 2023 (ST99) je nyní dohoda v Rakousku většinovým názorem, zatímco neshoda je nyní názorem většiny ve Slovinsku.

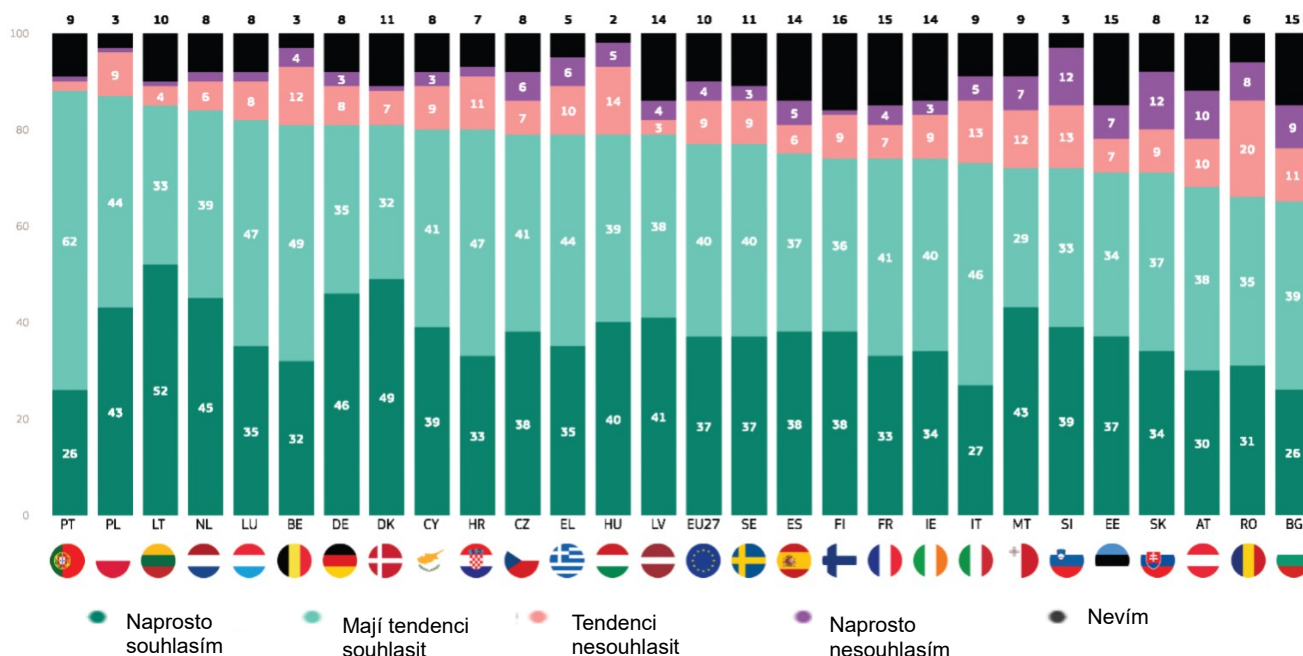
QD3.5 Upřesněte prosím, do jaké míry souhlasíte nebo nesouhlasíte s každým z následujících tvrzení. Více peněz by mělo být vynaloženo na obranu v EU (%)

	EU-27	BÝT	BG	CZ	DK	DE	EE	IE	EL	ES	FR	HR	IT	CY	LV	LT	LU	HU	MT	NL	AT	PL	PT	RO	SI	SK	FI	SE
„Souhlasím“	79	82	66	76	83	81	72	77	78	79	76	85	74	81	82	88	84	82	75	89	69	88	90	67	68	65	88	88
Δ celkem	-1	-1	-2	-3	2	-2	2	-8	-5	3	0	-5	-1	-2	-1	-2	-5	-3	-13	0	5	0	-2	-5	-1	-1	3	2
Celkem „Nesouhlasím“	14	16	21	18	12	13	15	12	18	11	11	11	20	13	8	5	12	16	21	8	22	11	4	27	29	27	5	9
Δ	1	2	2	3	-2	0	-3	5	4	-1	0	4	1	4	-1	0	4	2	12	0	-5	0	3	3	2	1	-3	-2
Nevím	7	2	13	6	5	6	13	11	4	10	13	4	6	6	10	7	4	2	4	3	9	1	6	6	3	8	7	3
Δ	0	-1	0	0	0	2	1	3	1	-2	0	1	0	-2	2	2	1	1	1	0	0	0	-1	2	-1	0	0	0

Více než šest z deseti respondentů v každé zemi souhlasí s tím, že nákup vojenského vybavení členskými státy by měl být lépe koordinován. Dohoda je nejrozšířenější v Portugalsku (88 %), Polsku (87 %) a Litvě (85 %), i když 65 % v Bulharsku, 66 % v Rumunsku a 68 % v Rakousku.

V Litvě více než polovina všech respondentů (52 %) „zcela souhlasí“ s tímto tvrzením, stejně jako 49 % v Dánsku. To je ve srovnání s 25 % v Portugalsku a Bulharsku.

QD3.6. Uvedte prosím, do jaké míry souhlasíte nebo nesouhlasíte s ead1 z následujících prohlášení: Nákup vojenského vybavení členskými státy by měl být lépe koordinován (v %)



Vývoj od května do června 2023 je smíšený. Dohoda se snížila ve 13 zemích, přičemž na Maltě (72 %, -14 procentních bodů) je podstatně větší než v ostatních zemích a další největší v Irsku (74 %, -7 procentních bodů).

Naproti tomu dohoda vzrostla v sedmi zemích včetně Rakouska (68 %, +8 procentních bodů). Stanovisko se nezměnilo v Česku, Francii, Itálii, Polsku, Slovensku, Švédsku a Finsku.

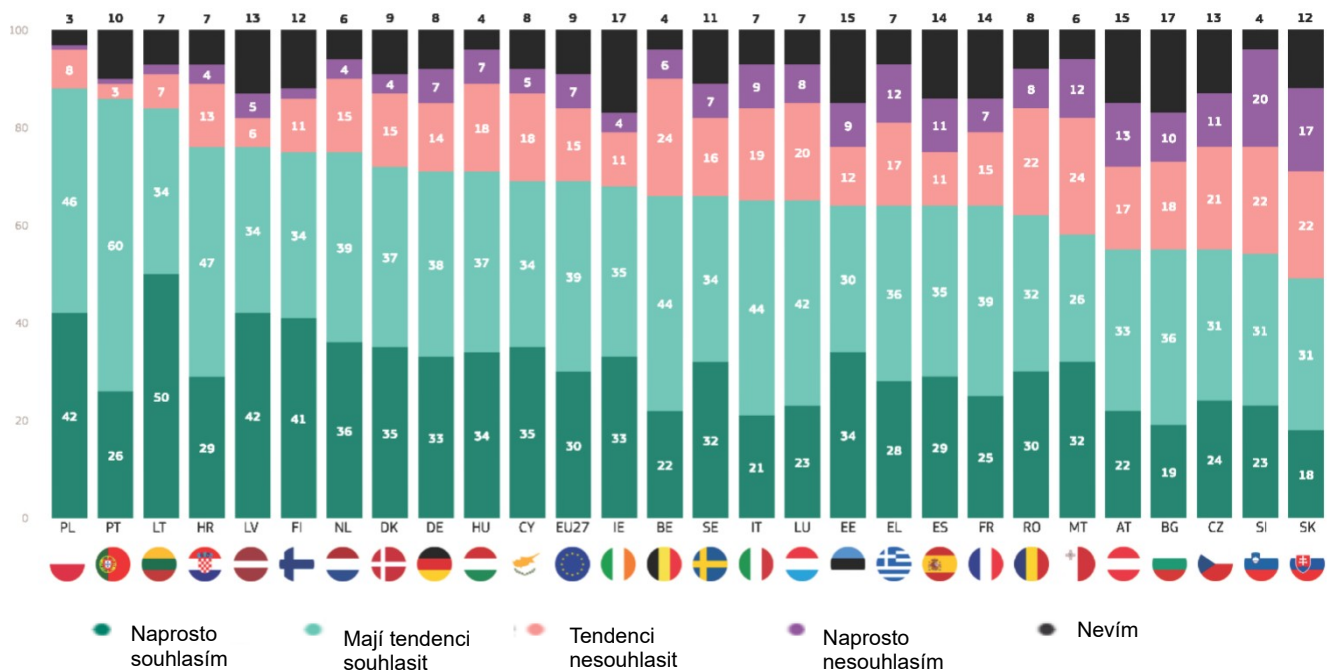
QD3.6 Upřesněte prosím, do jaké míry souhlasíte nebo nesouhlasíte s každým z následujících tvrzení. Nákup vojenského vybavení členskými státy by měl být lépe koordinován (v %)

	EU-27	BÝ T	BG	CZ	DK	DE	EE	IE	EL	ES	FR	HR	IT	CY	LV	LT	LU	HU	MT	NL	AT	PL	PT	RO	SI	SK	FI	SE
„Souhlasím“ celkem	77	81	65	79	81	81	71	74	79	75	74	80	73	80	79	85	82	79	72	84	68	87	88	66	72	71	74	77
Δ květen/červen 2023	0	-2	-1	0	-2	-1	-2	-7	-4	2	0	-4	0	1	2	-4	-3	1	-14	-1	8	0	-1	2	2	0	0	0
Celkem „Nesouhlasím“	13	16	20	13	8	11	14	12	16	11	11	13	18	12	7	5	10	19	19	8	20	10	3	28	25	21	10	12
Δ květen/červen 2023	-1	2	0	0	-2	-1	0	4	4	-2	0	2	-1	-1	-4	0	0	-1	10	0	-8	1	1	-3	0	-1	0	-2
Nevím	10	3	15	8	11	8	15	14	5	14	15	7	9	8	14	10	8	2	9	8	12	3	9	6	3	8	16	11
Δ květen/červen 2023	1	0	1	0	4	2	2	3	0	0	0	2	1	0	2	4	3	0	4	1	0	-1	0	1	-2	1	0	2

Většina respondentů v každém členském státě EU souhlasí s tím, že EU musí posílit svou kapacitu pro výrobu vojenského vybavení, což však zakrývá značné rozdíly v jednotlivých členských státech. Úrovně dohod se pohybují od 88 % v Polsku, 86 % v Portugalsku a 84 % v Litvě až po 49 % na Slovensku (oproti 39 % nesouhlasí), 54 % ve Slovinsku a 55 % v Rakousku, Česku a Bulharsku.

V 16 zemích je nyní méně pravděpodobné, že se respondenti shodnou na tom, že EU musí posílit svou kapacitu pro výrobu vojenského vybavení, než tomu bylo v květnu až červnu 2023. Pokles na Maltě (58 %, -18 procentních bodů) je výrazně větší než v jiných zemích, přičemž další největší pokles byl zaznamenán v Lucembursku (65 %, -9 procentních bodů) a v Řecku (64 %, -9 p.b.).

QD3.7. Uvedte prosím, do jaké míry souhlasíte nebo nesouhlasíte s každým z následujících tvrzení. EU musí posílit svou kapacitu pro výrobu vojenského vybavení (%)



Nejméně čtyři z deseti respondentů v Litvě (50 %), Polsku a Lotyšsku (po 42 %) a Finsku (41 %) „zcela souhlasí“ s tímto tvrzením, ve srovnání s 18 % na Slovensku, 19 % v Bulharsku a 21 % v Itálii.

V osmi zemích se naopak dohoda zvýšila, přičemž největší v Rakousku byla zaznamenána (55 %, +6 p.b.). V Rumunsku, Dánsku nebo Francii nedošlo k žádné změně.

QD3.7. Uvedte prosím, do jaké míry souhlasíte nebo nesouhlasíte s každým z následujících tvrzení. EU musí posílit svou kapacitu pro výrobu vojenského vybavení (%)

	EU-27	BÝT	BG	CZ	DK	DE	EE	IE	EL	ES	FR	HR	IT	CY	LV	LT	LU	HU	MT	NL	AT	PL	PT	RO	SI	SK	FI	SE
„Souhlasím“	69	66	55	55	72	71	64	68	64	64	64	76	65	69	76	84	65	71	58	75	55	88	86	62	54	49	75	66
Δ celkem	0	-5	-2	-6	0	2	4	-7	-9	1	0	-1	-4	-2	-1	-5	-9	3	-18	-3	6	1	-2	0	-2	-3	2	1
„Nesouhlasím“	22	30	28	32	19	21	21	15	29	22	22	17	28	23	11	9	28	25	36	19	30	9	4	30	42	39	13	23
Δ celkem	0	4	1	5	0	-4	-3	2	8	-1	1	-2	4	3	-2	4	7	-4	17	2	-11	-1	1	-3	3	3	1	-3
Nevím	9	4	17	13	9	8	15	17	7	14	14	7	7	8	13	7	7	4	6	6	15	3	10	8	4	12	12	11
Δ celkem	0	1	1	1	0	2	-1	5	1	0	-1	3	0	-1	3	1	2	1	1	1	5	0	1	3	-1	0	-3	2

Sociodemografická analýza ilustruje žádné významné rozdíly v názorech mezi věkovými skupinami. Ukazuje však, že muži s každým prohlášením souhlasí s větší pravděpodobností než ženy, a zejména že by mělo být vynaloženo více peněz na obranu v EU (69 % oproti 61 %).

Analýza rovněž ukazuje konzistentní vzorec založený na úrovni vzdělání: čím déle respondent zůstane ve vzdělávání, tím větší je pravděpodobnost, že s každým tvrzením souhlasí. Například 83 %, kteří dokončili vzdělávání ve věku 20 let a starší, souhlasí se spoluprací v oblasti obrany na úrovni EU, ve srovnání se 73 %, kteří dokončili studium ve věku 15 let nebo mladší. U ostatních tří tvrzení lze pozorovat největší rozdíl mezi těmi, kteří dokončili 15 let a mladšími, a těmi, kteří ukončili vzdělávání ve věku 16 let nebo starší.

V sociálně-profesních skupinách manažerů s každým prohlášením s největší pravděpodobností souhlasí, zatímco nezaměstnaní a osoby v domácnosti jsou obecně nejméně pravděpodobné, že tak učiní. Například 73 % manažerů souhlasí s tím, že EU musí posílit svou kapacitu pro výrobu vojenského vybavení ve srovnání s 59 % nezaměstnaných a 61 % osob v domácnosti.

Analýza rovněž zdůrazňuje, že čím méně obtíž se respondent potýká s placením účtů, tím pravděpodobněji je, že s každým prohlášením souhlasí. Například v prohlášení „Členské státy by měly být lépe koordinovány nákupy vojenského vybavení“ 70 %, kteří nikdy nebo téměř nikdy nemají potíže s placením účtů, ve srovnání s 61 % těch, kteří mají potíže většinou.

Úrovně shodnosti se také liší podle subjektivní společenské třídy. Respondenti, kteří se domnívají, že patří k vyšší třídě, se s každým tvrzením shodnou s větší pravděpodobností než ti, kteří se domnívají, že patří k jiným třídám, a zejména k nižší střední třídě nebo k dělnické třídě. Například 74 % těch, kteří se domnívají, že patří k vyšší třídě, souhlasí s tím, že více peněz by mělo být vynaloženo na obranu v EU, ve srovnání s 61 % respondentů, kteří se domnívají, že patří k dělnické třídě.

A konečně, ti, kteří mají pozitivní obraz EU, jsou mnohem pravděpodobnější, že s každým prohlášením souhlasí, než ti, kteří mají negativní názor. Například 89 % s pozitivním názorem souhlasí s tím, že spolupráce v oblasti obrany na úrovni EU by měla být zvýšena ve srovnání s 62 % těch, kteří mají negativní názor.

QD3.4–7 Sdělte prosím, do jaké míry souhlasíte nebo nesouhlasíte s každým z následujících tvrzení. „Souhlasí“ celkem (% – EU)

	Spolupráce v oblasti obrany na úrovni EU by měla být posílena.	Nákup vojenského vybavení členskými státy by měl být lépe koordinován	EU musí posílit svou kapacitu pro výrobu vojenského vybavení	Více peněz by mělo být vynaloženo na obranu v EU
EU-27	79	77	69	65
Pohlaví				
Muž	81	80	72	69
Žena	78	74	65	61
Věk				
15–24	81	78	69	63
25–39	80	78	67	63
40–54	80	79	70	67
55	78	76	68	64
Vzdělávání (konec)				
-15	73	70	64	57
16–19	78	76	69	65
20	83	80	71	68
Stále studuje	83	79	66	62
Socioprofesionální kategorie				
Samostatně výdělečně činné	82	80	72	69
Manažerů	84	82	73	70
Ostatní bílé obojky	80	78	69	67
Manuální pracovníci	78	77	70	65
Osoby v domě	72	69	61	57
Nezaměstnaní	72	68	59	54
V důchodu	78	75	68	64
Studenti	83	79	66	62
Potíže s placením účtů				
Většinu času	68	69	61	54
Čas od času	76	75	67	62
Téměř nikdy/nikdy	82	79	70	67
Zvažte příslušnost k				
Dělnická třída	75	72	65	61
Nižší střední třída	78	76	66	59
Střední třída	81	80	70	67
Vyšší střední třída	85	81	74	70
Horní třída	88	86	81	74
Obraz EU				
Pozitivní	89	85	78	75
Neutrální	77	74	65	61
Negativní	62	64	52	47

2. Energetická bezpečnost v EU

Velká většina stále souhlasí s řadou směrů energetické politiky EU, s malou nebo žádnou změnou od května do června 2023.

Respondenti byli dotazováni, do jaké míry souhlasili nebo nesouhlasili s řadou možných směrů pro energetické politiky EU.¹⁷ Podpora zůstává vysoká: pro každé prohlášení více než tři čtvrtiny souhlasí.

Více než osm z deseti (83 %, -2 procentní body od května do června 2023) souhlasí s tím, že EU by měla masivně investovat do obnovitelných zdrojů energie, jako je větrná a solární energie, přičemž téměř polovina (47 %, -3 procentní body) říká, že „zcela souhlasí“.

Téměř tolik (82 %, žádná změna) souhlasí s tím, že zvýšení energetické účinnosti budov, dopravy a zboží sníží závislost EU na výrobcích energie mimo EU, včetně 42 % (+1 PP), kteří „zcela souhlasí“. Naproti tomu více než jeden z deseti (12 %, žádná změna) nesouhlasí.

Více než osm z deseti (81 %, -1 p.b.) rovněž souhlasí s tím, že by EU měla co nejdříve snížit svou závislost na ruských zdrojích energie, včetně téměř poloviny těch, kteří „zcela souhlasí“ (47 %, -1 p.b.). O něco více než jeden z deseti (13 %, žádná změna) nesouhlasí.

Jen něco málo přes osm z deseti (81 %, žádná změna) souhlasí – a 41 % (bez změny) „zcela souhlasí“ – že snížení dovozu ropy a zemního plynu a investice do obnovitelných zdrojů energie je důležité pro naši celkovou bezpečnost. O něco více než jeden z deseti nesouhlasí (13 %, žádná změna).

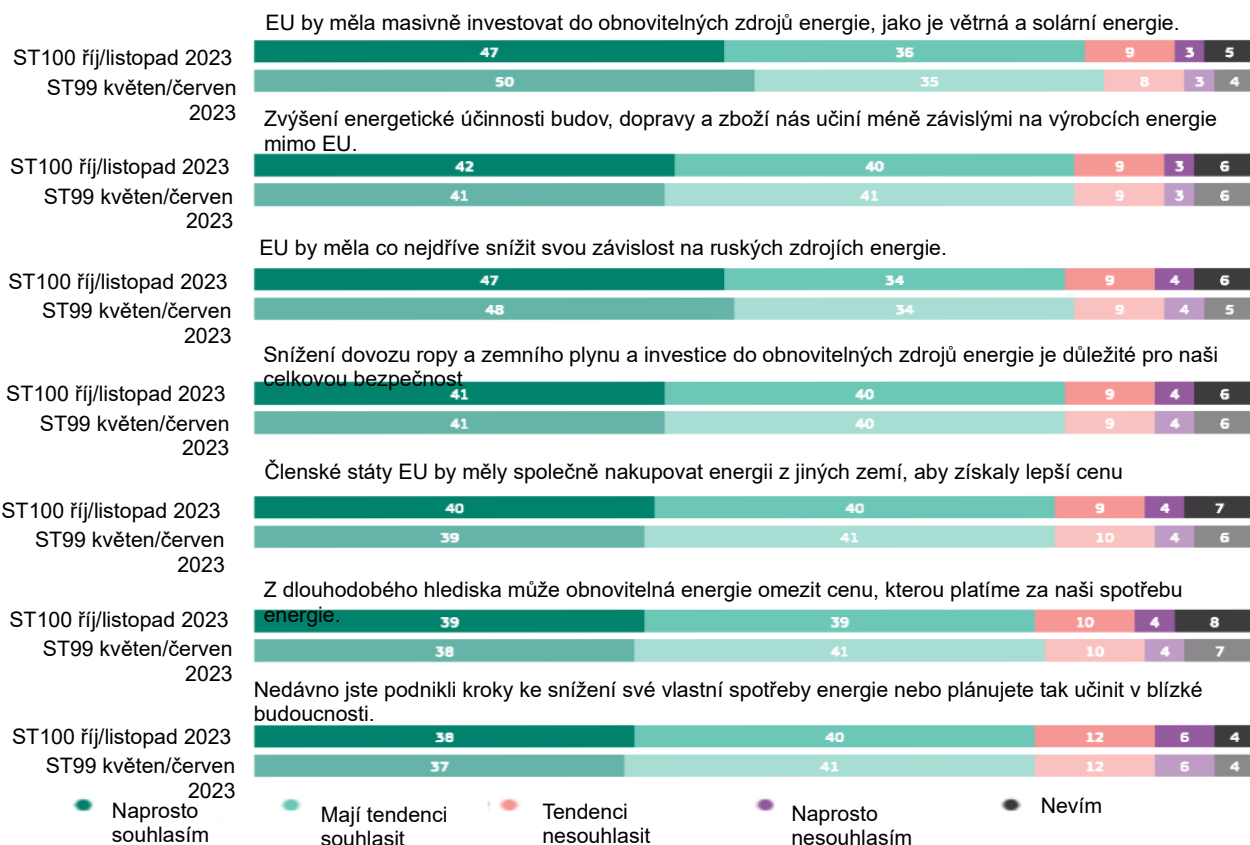
Osm z deseti (80 %, žádná změna) souhlasí s tím, že členské státy EU by měly společně nakupovat energii z jiných zemí, aby získaly lepší cenu, včetně 40 % (+1 PP), kteří „zcela souhlasí“. Více než jeden z deseti (13 %, -1 p.b.) nesouhlasí.

Téměř osm z deseti respondentů (78 %, -1 p.b.) souhlasí s tím, že z dlouhodobého hlediska může obnovitelná energie omezit cenu, kterou platí za svou spotřebu energie, včetně 39 % (+1 PP), kteří „zcela souhlasí“. Více než jeden z deseti (14 %, žádná změna) s tímto tvrzením nesouhlasí.

A konečně, více než tři čtvrtiny respondentů nedávno podnikly kroky ke snížení své vlastní spotřeby energie nebo plánovaly tak učinit v blízké budoucnosti (78 %, beze změny), přičemž 38 % (+1 p.b.) uvedlo, že s tímto tvrzením „zcela souhlasí“. Naproti tomu téměř každý pátý (18 %, žádná změna) říká, že nesouhlasí.

17 QD3. Uvedte prosím, do jaké míry souhlasíte nebo nesouhlasíte s každým z následujících tvrzení. 3.8 EU by měla co nejdříve snížit svou závislost na ruských zdrojích energie; 3.9 EU by měla masivně investovat do obnovitelných zdrojů energie, jako je větrná a solární energie; 3.10 V dlouhodobém horizontu může obnovitelná energie omezit cenu, kterou platíme za naši spotřebu energie; 3.11 Zvýšení energetické účinnosti budov, dopravy a zboží nás učiní méně závislými na výrobcích energie mimo EU; 3.12 Snížení dovozu ropy a zemního plynu a investic do obnovitelných zdrojů energie je důležité pro naši celkovou bezpečnost; 3.13 Členské státy EU by měly společně nakupovat energii z jiných zemí, aby získaly lepší cenu; 3.14 Nedávno jste podnikli kroky ke snížení své vlastní spotřeby energie nebo plánujete tak učinit v blízké budoucnosti.

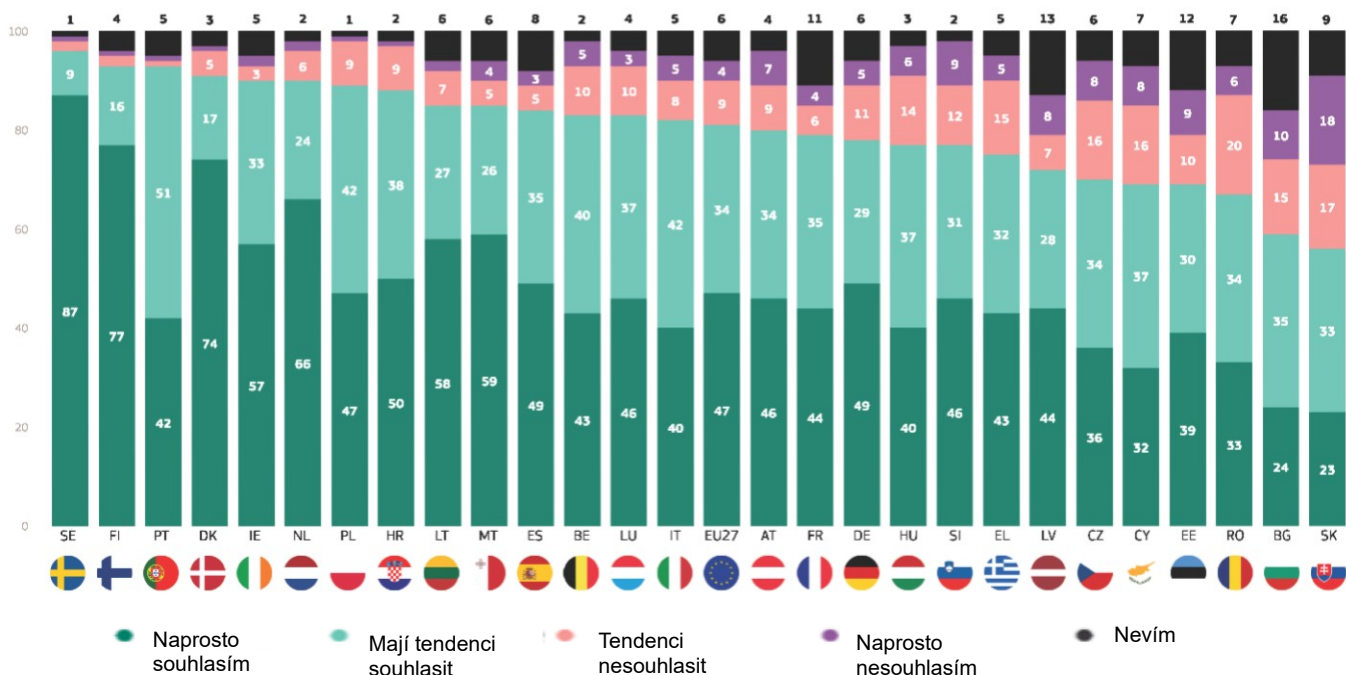
QD3. Uvedte prosím, do jaké míry souhlasíte nebo nesouhlasíte s každým z následujících tvrzení. (EU27) (%)



Většina respondentů v každém členském státě EU souhlasí s tím, že by EU měla co nejdříve snížit svou závislost na ruských zdrojích energie a ve 22 členských státech souhlasí nejméně sedm z deseti. Nejvyšší úrovně dohody jsou zaznamenány ve Švédsku (96 %) a Portugalsku a Finsku (v každém případě 91 %), zatímco 56 % na Slovensku, 59 % v Bulharsku a 67 % v Rumunsku.

V sedmi zemích nejméně polovina všech respondentů „zcela souhlasí“, přičemž nejvyšší hodnoty byly zaznamenány ve Švédsku (87 %), Finsku (77 %) a Dánsku (74 %). Naproti tomu 23 % na Slovensku, 24 % v Bulharsku a 32 % na Kypru „zcela souhlasí“.

QD3.8. Uveďte prosím, do jaké míry souhlasíte nebo nesouhlasíte s každým z následujících tvrzení. EU by měla co nejdříve snížit svou závislost na ruských zdrojích energie (%)



V 19 členských státech EU je nyní méně pravděpodobné, že se respondenti shodnou na tom, že by EU měla co nejdříve snížit svou závislost na ruských zdrojích energie, přičemž největší pokles byl zaznamenán v Maďarsku (77 %, -6 procentních bodů), Lucembursku (83 %, -5 procentních bodů) a Lotyšsku (72 %, -5 procentních bodů).

Naproti tomu dohoda vzrostla ve třech zemích včetně Rakouska (80 %, +6 p.b.) a zůstala beze změny ve Španělsku, Polsku, Rumunsku, Finsku a Švédsku.

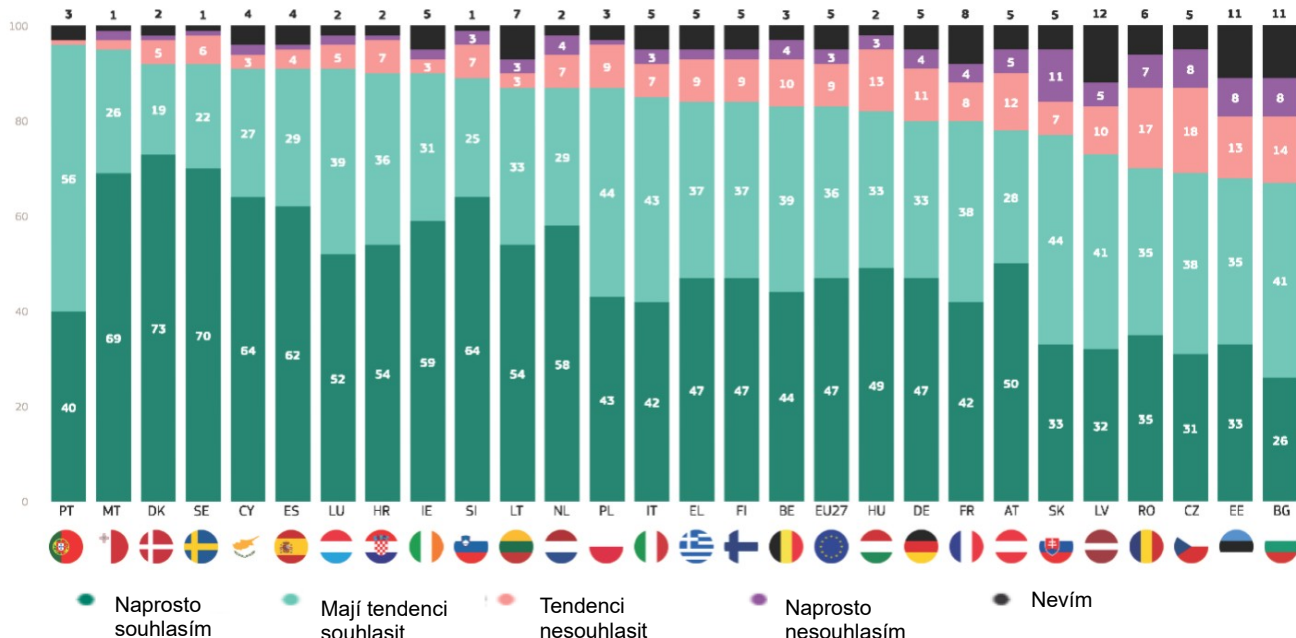
QD3.8 Upřesněte prosím, do jaké míry souhlasíte nebo nesouhlasíte s každým z následujících tvrzení. EU by měla co nejdříve snížit svou závislost na ruských zdrojích energie (%)

	EU-27	BÝ T	BG	CZ	DK	DE	EE	IE	EL	ES	FR	HR	IT	CY	LV	LT	LU	HU	MT	NL	AT	PL	PT	RO	SI	SK	FI	SE
„Souhlasím“	81	83	59	70	91	78	69	90	75	84	79	88	82	69	72	85	83	77	85	90	80	89	93	67	77	56	93	96
Δ	-1	-1	-3	-7	-2	-2	-1	-1	-1	0	2	-3	-1	2	-5	-4	-5	-6	-3	-4	6	0	-2	0	-1	-1	0	0
„Nesouhlasím“	13	15	25	24	6	16	19	5	20	8	10	10	13	24	15	9	13	20	9	8	16	10	2	26	21	35	3	3
Δ	0	1	1	6	1	0	-1	1	1	0	-2	2	0	2	1	2	3	5	1	3	-7	0	2	-3	2	0	0	-1
Nevím	6	2	16	6	3	6	12	5	5	8	11	2	5	7	13	6	4	3	6	2	4	1	5	7	2	9	4	1
Δ	1	0	2	1	1	2	2	0	0	0	0	1	1	-4	4	2	2	1	2	1	1	0	0	3	-1	1	0	1

Více než dvě třetiny respondentů v každém členském státě souhlasí s tím, že EU by měla masivně investovat do obnovitelných zdrojů energie, jako je větrná a solární energie. Podíly se pohybují od 96 % v Portugalsku, 95 % na Maltě a 92 % v Dánsku a Švédsku až po 67 % v Bulharsku, 68 % v Estonsku a 69 % v Česku.

Ve 12 zemích nejméně polovina souhlasí s největším podílem v Dánsku (73 %), Švédsku (70 %) a na Maltě (69 %). Na druhém konci stupnice 26 % v Bulharsku, 31 % v Česku a 32 % v Lotyšsku „zcela souhlasí“.

QD3.9. Uvedte prosím, do jaké míry souhlasíte nebo nesouhlasíte s každým z následujících tvrzení. EU by měla masivně investovat do obnovitelných zdrojů energie, jako je větrná a solární energie (%)



Dohoda poklesla v 17 členských státech EU od května do června 2023, přičemž největší byla zaznamenána v Nizozemsku (87 %, -5 procentních bodů), Finsku (84 %, -5 p.b.), Maďarsku (82 %, -5 procentních bodů) a Bulharsku (67 %, -5 p.b.).

Dohoda vzrostla v osmi zemích, přičemž největší byla zaznamenána ve Slovinsku (89 %, +4 procentní body) a v Chorvatsku a Lucembursku zůstala beze změny.

QD3.9 Upřesněte prosím, do jaké míry souhlasíte nebo nesouhlasíte s každým z následujících tvrzení. EU by měla masivně investovat do obnovitelných zdrojů energie, jako je větrná a solární energie (%)

	EU-27	BÝ T	BG	CZ	DK	DE	EE	IE	EL	ES	FR	HR	IT	CY	LV	LT	LU	HU	MT	NL	AT	PL	PT	RO	SI	SK	FI	SE
„Souhlasím“ celkem	83	83	67	69	92	80	68	90	84	91	80	90	85	91	73	87	91	82	95	87	78	87	96	70	89	77	84	92
Δ květen/červen 2023	-2	-1	-5	-4	-2	-4	-3	-4	-4	2	-1	0	1	1	-4	-4	0	-5	-2	-5	3	-2	1	-1	4	2	-5	2
Celkem „Nesouhlasím“	12	14	22	26	6	15	21	5	11	5	12	8	10	5	15	6	7	16	4	11	17	10	1	24	10	18	11	7
Δ květen/červen 2023	1	-1	4	4	2	2	4	2	2	0	1	-1	-2	1	0	1	0	4	3	4	-3	1	1	0	-3	0	5	-2
Nevím	5	3	11	5	2	5	11	5	5	4	8	2	5	4	12	7	2	2	1	2	5	3	3	6	1	5	5	1
Δ květen/červen 2023	1	2	1	0	0	2	-1	2	2	-2	0	1	1	-2	4	3	0	1	-1	1	0	1	-2	1	-1	-2	0	0

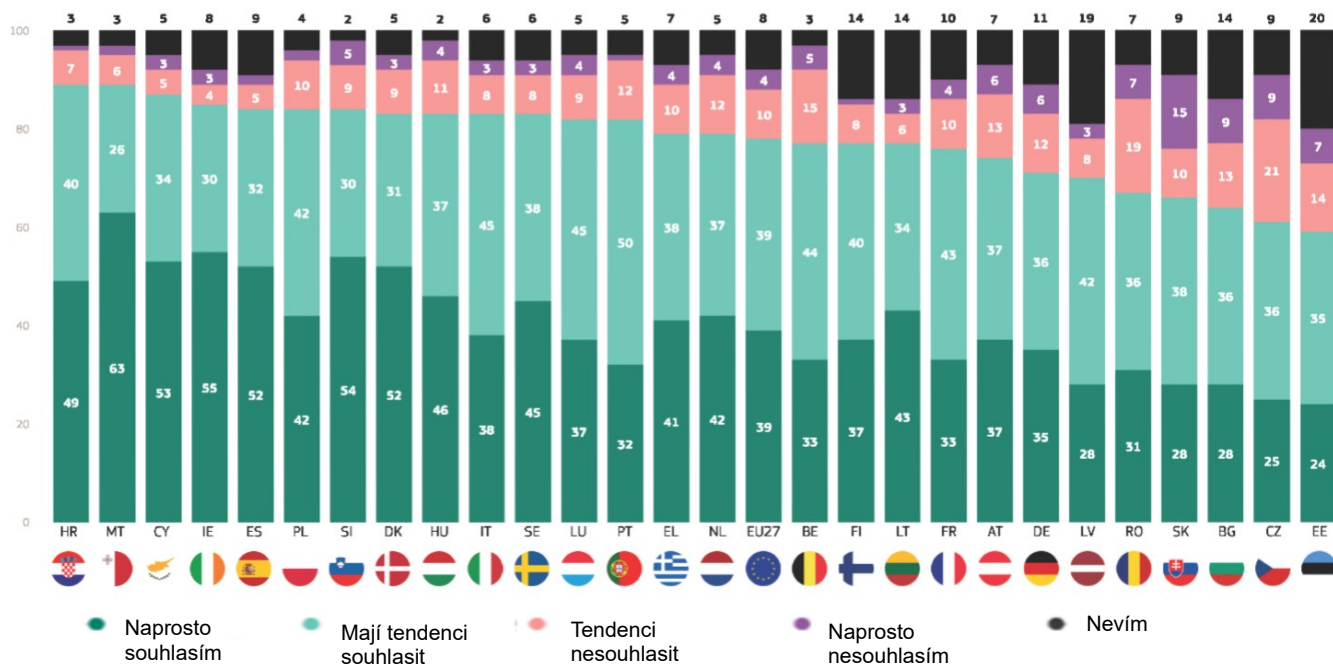
Většina respondentů v každé zemi souhlasí s tím, že z dlouhodobého hlediska může obnovitelná energie omezit cenu, kterou platíme za naši spotřebu energie. Tento názor je nejrozšířenější mezi respondenty v Chorvatsku a na Maltě (po 89 %) a na Kypru (87 %), ale 59 % v Estonsku 61 % v Česku a 64 % v Bulharsku.

Existuje šest zemí, kde alespoň polovina všech respondentů „zcela souhlasí“ s tímto prohlášením: Malta (63 %), Irsko (55 %), Slovinsko (54 %), Kypr (53 %) a Španělsko a Dánsko (po 52 %).

Naproti tomu 24 % v Estonsku, 25 % v Česku a 28 % v Bulharsku, na Slovensku a v Lotyšsku rovněž souhlasí.

Stojí za zmínku, že každý pátý respondent v Estonsku (20 %) tvrdí, že neví.

QD3.10. Uvedte prosím, do jaké míry souhlasíte nebo nesouhlasíte s každým z následujících tvrzení: -In dlouhá mn, energie z obnovitelných zdrojů může omezit cenu, kterou platíme za naši spotřebu energie (%)



V 19 zemích se shodly, že energie z obnovitelných zdrojů může z dlouhodobého hlediska omezit cenu, kterou platíme za naši spotřebu energie, od května do června 2023, a to zejména v případě Malty (89 %, -7 procentních bodů), Portugalska (82 %, -7 PP), Litvy (77 %, -7 PP) a Česka (61 %, -7 p.b.).

Naproti tomu dohoda vzrostla ve čtyřech zemích včetně Rakouska (74 %, +5 procentních bodů) a zůstala nezměněna v Řecku, Španělsku, Francii a Itálii.

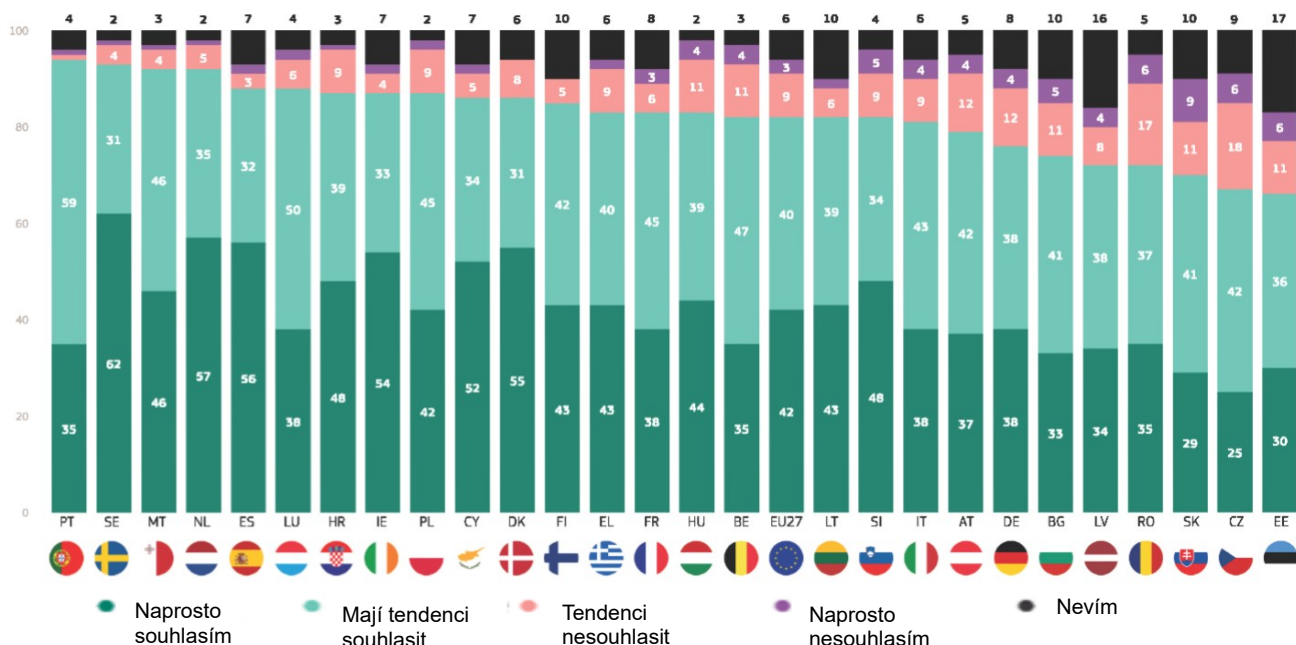
QD3.10 Upřesněte prosím, do jaké míry souhlasíte nebo nesouhlasíte s každým z následujících tvrzení. Z dlouhodobého hlediska může obnovitelná energie omezit cenu, kterou platíme za naši spotřebu energie (%)

	EU-27	BÝ T	BG	CZ	DK	DE	EE	IE	EL	ES	FR	HR	IT	CY	LV	LT	LU	HU	MT	NL	AT	PL	PT	RO	SI	SK	FI	SE
„Souhlasím“	78	77	64	61	83	71	59	85	79	84	76	89	83	87	70	77	82	83	89	79	74	84	82	67	84	66	77	83
Δ celkem	-1	-2	-4	-7	-4	-3	-3	-2	0	0	0	-2	0	-1	-2	-7	-1	-1	-7	-6	5	-2	-7	-2	4	1	-3	1
„Nesouhlasím“	14	20	22	30	12	18	21	7	14	7	14	8	11	8	11	9	13	15	8	16	19	12	13	26	14	25	9	11
Δ celkem	0	3	4	5	5	0	2	1	-2	-1	0	0	-1	3	-2	3	1	1	6	5	-4	1	9	0	-3	-1	2	2
„Nevím“	8	3	14	9	5	11	20	8	7	9	10	3	6	5	19	14	5	2	3	5	7	4	5	7	2	9	14	6
Δ celkem	1	-1	0	2	-1	3	1	1	2	1	0	2	1	-2	4	4	0	0	1	1	-1	1	-2	2	-1	0	1	-3

V každém členském státě EU se nejméně dvě třetiny respondentů shodují na tom, že zvýšení energetické účinnosti budov, dopravy a zboží nás učiní méně závislými na výrobcích energie mimo EU. Dohoda se pohybuje od 94 % v Portugalsku, 93 % ve Švédsku a 92 % na Maltě a Nizozemsku, které souhlasí, až 66 % v Estonsku, 67 % v Česku a 70 % na Slovensku.

Existuje šest zemí, kde alespoň polovina „zcela souhlasí“: Švédsko (62 %), Nizozemsko (57 %), Španělsko (56 %), Dánsko (55 %), Irsko (54 %) a Kypr (52 %). To je v porovnání s 25 % v Česku, 29 % na Slovensku a 30 % v Estonsku, kteří také „zcela souhlasí“.

QD3.11. Uvedte prosím, do jaké míry souhlasíte nebo nesouhlasíte s každým z následujících tvrzení. Zvýšení energetické účinnosti budov, dopravy a zboží nás učiní méně závislými na výrobcích energie mimo EU (%)



Dohoda o tom, že zvýšení energetické účinnosti budov, dopravy a zboží nás učiní méně závislými na výrobcích energie mimo EU, se od května až června 2023 snížila v 16 zemích, přičemž největší podíl byl zaznamenán v Česku (67 %, -7 procentních bodů), Estonsku (66 %, -6 procentních bodů) a v Irsku (87 %, -5 p.b.) a v Litvě (82 %, -5 p.b.).

Naproti tomu dohoda vzrostla v osmi zemích včetně Rakouska (79 %, +5 procentních bodů) a zůstala stabilní ve Španělsku, Lucembursku a Slovinsku.

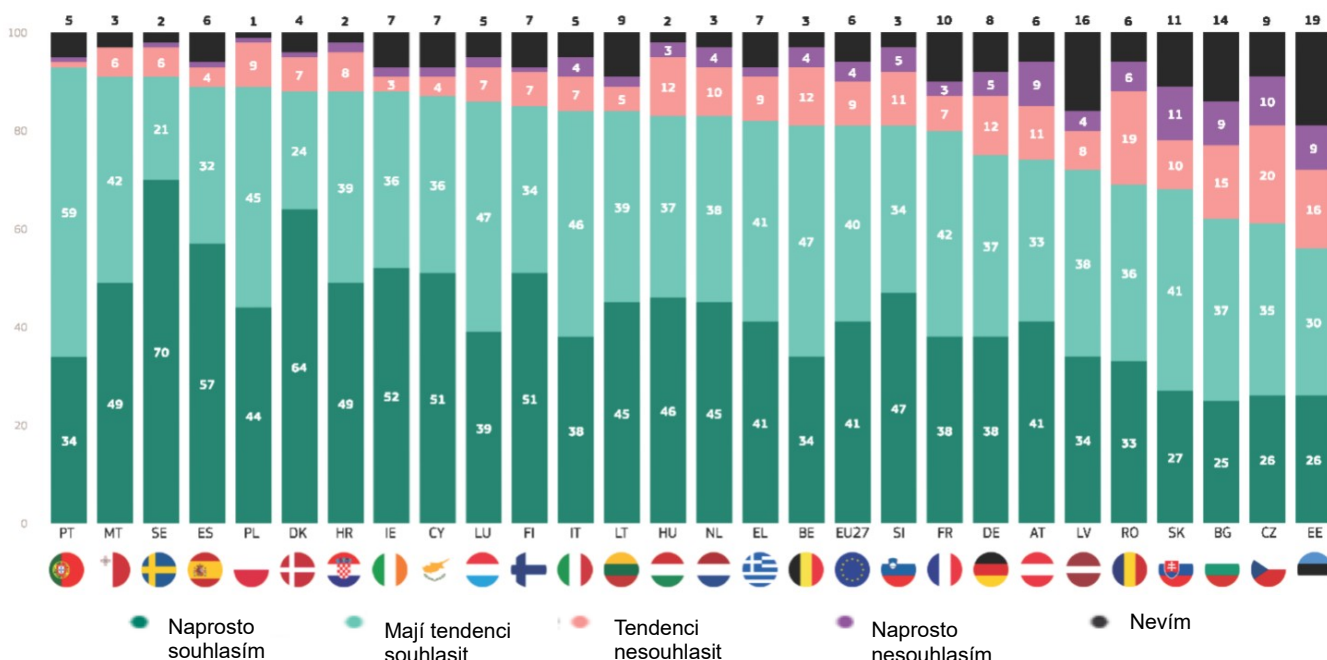
QD3.11 Upřesněte prosím, do jaké míry souhlasíte nebo nesouhlasíte s každým z následujících tvrzení. Zvýšení energetické účinnosti budov, dopravy a zboží nás učiní méně závislými na výrobcích energie mimo EU (%)

	EU-27	BÝ T	BG	CZ	DK	DE	EE	IE	EL	ES	FR	HR	IT	CY	LV	LT	LU	HU	MT	NL	AT	PL	PT	RO	SI	SK	FI	SE
„Souhlasím“	82	82	74	67	86	76	66	87	83	88	83	87	81	86	72	82	88	83	92	92	79	87	94	72	82	70	85	93
Δ květen/červen 2023	0	-4	-3	-7	-2	2	-6	-5	-4	0	2	-4	-2	3	-4	-5	0	-3	-2	-1	5	-2	1	1	0	-3	1	2
„Nesouhlasím“	12	15	16	24	8	16	17	6	11	5	9	10	13	7	12	8	8	15	5	6	16	11	2	23	14	20	5	5
Δ květen/červen 2023	0	3	3	6	1	-3	1	2	3	0	1	2	1	-1	0	1	0	3	2	0	-4	3	1	-2	0	-1	-1	0
Nevím	6	3	10	9	6	8	17	7	6	7	8	3	6	7	16	10	4	2	3	2	5	2	4	5	4	10	10	2
Δ květen/červen 2023	0	1	0	1	1	1	5	3	1	0	-3	2	1	-2	4	4	0	0	0	1	-1	-1	-2	1	0	4	0	-2

Více než polovina všech respondentů v každém členském státě souhlasí s tím, že snížení dovozu ropy a zemního plynu a investic do energie z obnovitelných zdrojů je důležité pro naši celkovou bezpečnost, přičemž nejvyšší úroveň byla zaznamenána mezi respondenty v Portugalsku (93 %), na Maltě a ve Švédsku (91 %). To je v porovnání s 56 % v Estonsku, 61 % v Česku a 62 % v Bulharsku, kteří si myslí totéž.

Respondenti ve Švédsku (70 %) a Dánsku (64 %) mají větší pravděpodobnost, že než respondenti v jiných zemích řeknou, že „zcela souhlasí“, zejména ve srovnání s respondenty v Bulharsku (25 %) a Estonsku a Česku (26 %).

QD3.12. Uveďte prosím, do jaké míry souhlasíte nebo nesouhlasíte s každým z následujících tvrzení. Snížení dovozu ropy a zemního plynu a investic do obnovitelných zdrojů energie je důležité pro naši celkovou bezpečnost (9/0)



Změny v názorech od května do června 2023 jsou obecně menší. V 15 zemích je nyní méně pravděpodobné, že budou souhlasit, ačkoli pokles je malý, přičemž největší pokles byl zaznamenán v Chorvatsku (88 %, -4 procentních bodů), Litvě (84 %, -4 procentních bodů), Česku (61 %, -4 procentních bodů) a Estonsku (56 %, -4 p.b.).

Naproti tomu existuje osm zemí, včetně Slovenska (68 %, +6 procentních bodů) a Rumunska (69 %, +5 p.b.), kde se dohoda zvýšila. V Portugalsku, Polsku, Itálii a Francii nedošlo ke změně názoru.

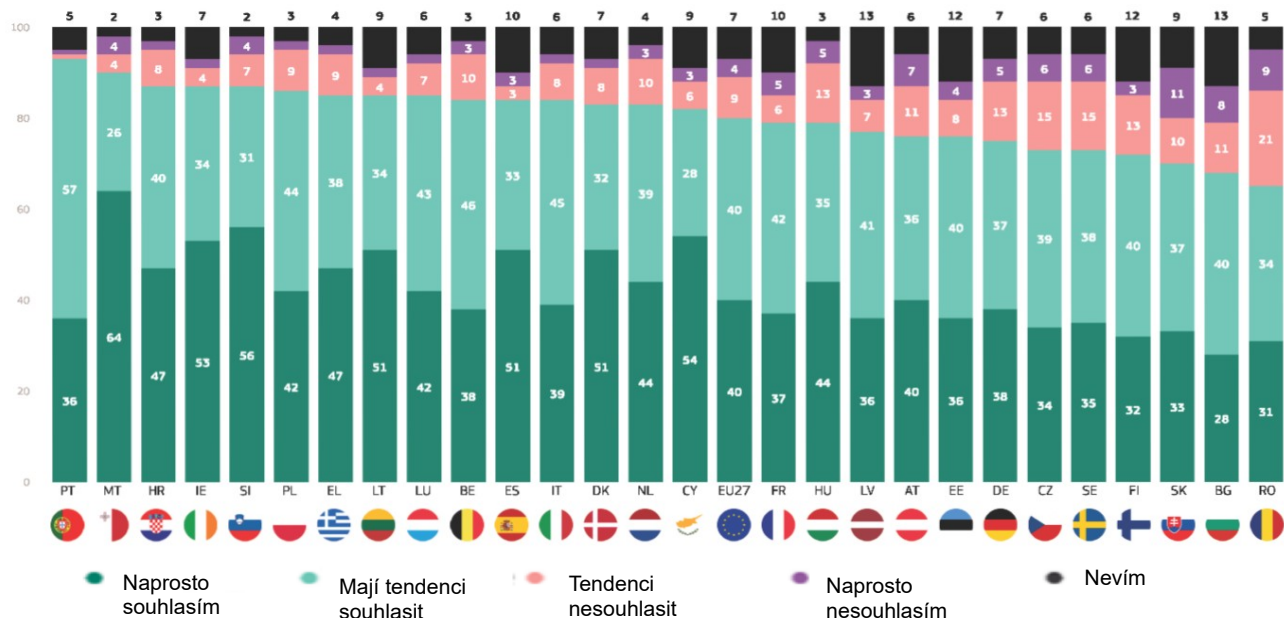
QD3.12 Upřesněte prosím, do jaké míry souhlasíte nebo nesouhlasíte s každým z následujících tvrzení. Snížení dovozu ropy a zemního plynu a investice do obnovitelných zdrojů energie je důležité pro naši celkovou bezpečnost (%)

	EU-27	BÝ T	BG	CZ	DK	DE	EE	IE	EL	ES	FR	HR	IT	CY	LV	LT	LU	HU	MT	NL	AT	PL	PT	RO	SI	SK	FI	SE
„Souhlasím“ celkem	81	81	62	61	88	75	56	88	82	89	80	88	84	87	72	84	86	83	91	83	74	89	93	69	81	68	85	91
Δ květen/červen 2023	0	-1	-1	-4	-1	-2	-4	-2	-1	4	0	-4	0	2	-2	-4	1	-1	-3	-2	2	0	0	5	3	6	1	-2
„Nesouhlasím“ celkem	13	16	24	30	8	17	25	5	11	5	10	10	11	6	12	7	9	15	6	14	20	10	2	25	16	21	8	7
Δ květen/červen 2023	0	1	3	3	0	-1	0	0	-1	-2	2	3	-1	0	0	2	-1	1	2	2	-3	1	1	-6	-2	-6	1	1
Nevím celkem	6	3	14	9	4	8	19	7	7	6	10	2	5	7	16	9	5	2	3	3	6	1	5	6	3	11	7	2
Δ květen/červen 2023	0	0	-2	1	1	3	4	2	2	-2	-2	1	1	-2	2	2	0	0	1	0	1	-1	-1	1	-1	0	-2	1

Více než šest z deseti respondentů v každé zemi souhlasí s tím, že by členské státy EU měly společně nakupovat energii z jiných zemí, aby získaly lepší cenu. Úrovně dohody se pohybují od 93 % respondentů v Portugalsku, 90 % na Maltě a 87 % v Irsku, Chorvatsku a Slovinsku až po 65 % v Rumunsku, 68 % v Bulharsku a 70 % na Slovensku.

Respondenti na Maltě (64 %) jsou mnohem pravděpodobnější než respondenti v jiných zemích, že „zcela souhlasí“, zejména ve srovnání s těmi v Bulharsku (28 %)–

QD3.13. Uvedte prosím, do jaké míry souhlasíte nebo nesouhlasíte s každým z následujících tvrzení. Členské státy EU by měly společně nakupovat energii z jiných zemí, aby získaly lepší cenu (v %)



Na vnitrostátní úrovni jsou změny ve stanovisku od května do června 2023 obecně malé. Dohoda se snížila ve 13 zemích, přičemž největší byla zaznamenána na Maltě (90 %, -5 procentních bodů) a Rumunsku (65 %, -5 p.b.).

Naproti tomu v osmi zemích došlo k nárůstu dohody, přičemž největší z nich byla zaznamenána ve Slovinsku (87 %, +4 procentní body). Stanovisko zůstává nezměněno v Česku, Estonsku, Francii, Chorvatsku, Maďarsku a Portugalsku.

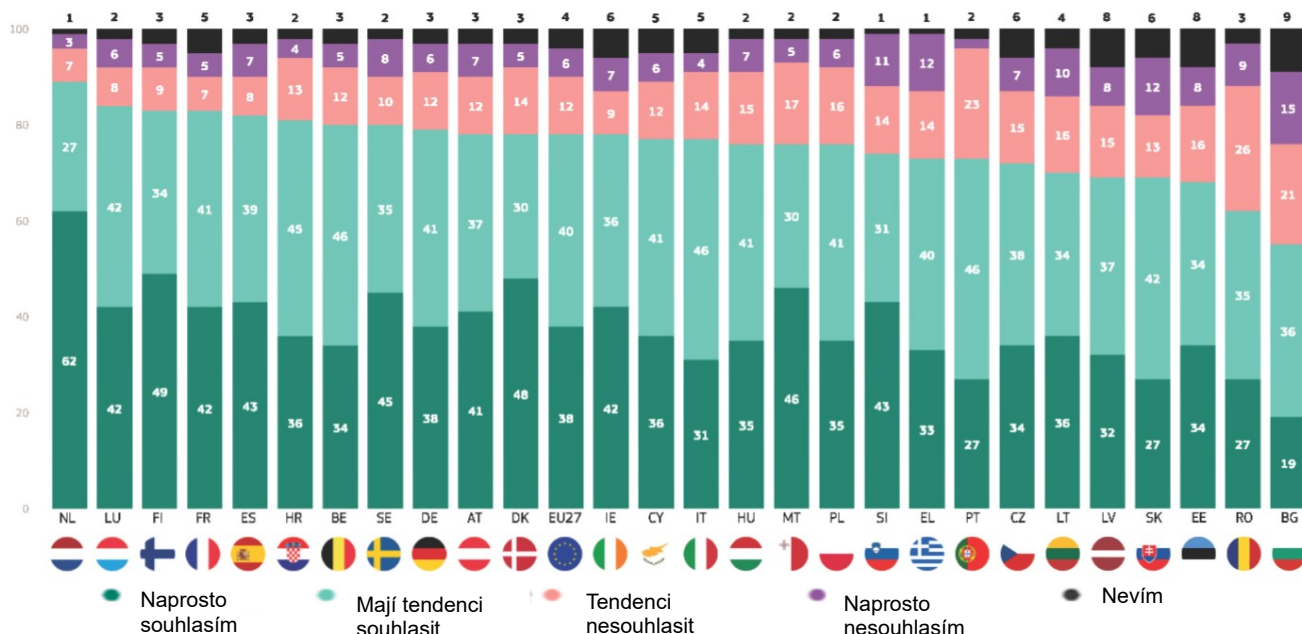
QD3.13 Upřesněte prosím, do jaké míry souhlasíte nebo nesouhlasíte s každým z následujících tvrzení. Členské státy EU by měly společně nakupovat energii z jiných zemí, aby získaly lepší cenu (v %)

	EU-27	BÝ T	BG	CZ	DK	DE	EE	IE	EL	ES	FR	HR	IT	CY	LV	LT	LU	HU	MT	NL	AT	PL	PT	RO	SI	SK	FI	SE
„Souhlasím“	80	84	68	73	83	75	76	87	85	84	79	87	84	82	77	85	85	79	90	83	76	86	93	65	87	70	72	73
Δ	0	1	2	0	-2	-1	0	-3	-2	2	0	0	-1	-3	-2	-2	0	-5	-2	3	1	0	-5	4	3	3	-2	
Celkem „Nesouhlasím“	13	13	19	21	10	18	12	6	11	6	11	10	10	9	10	6	9	18	8	13	18	11	2	30	11	21	16	21
Δ	-1	-2	0	2	-1	0	-1	2	1	-2	0	-1	-1	4	0	-1	0	-1	5	1	-4	0	1	5	-2	-3	-2	4
Nevím	7	3	13	6	7	7	12	7	4	10	10	3	6	9	13	9	6	3	2	4	6	3	5	5	2	9	12	6
Δ	1	1	-2	-2	3	1	1	1	1	0	0	1	2	-1	2	3	2	1	0	1	1	-1	-1	0	-2	0	-1	-2

Většina respondentů v každém členském státě EU uvádí, že nedávno přijala opatření ke snížení své vlastní spotřeby energie nebo plánovala tak učinit v blízké budoucnosti. Dohoda je nejrozšířenější v Nizozemsku (89 %), Lucembursku (84 %) a Francii a Finsku (oba 83 %), ale 55 % v Bulharsku, 62 % v Rumunsku a 68 % v Estonsku.

Respondenti v Nizozemsku (62 %) jsou mnohem pravděpodobnější než respondenti v jiných zemích, že „zcela souhlasí“ s tímto tvrzením, a to je zejména případ v porovnání s těmi¹ Bulharsko (19 %)–

QD3.14. Uvedte prosím, do jaké míry souhlasíte nebo nesouhlasíte s každým z následujících tvrzení. Nedávno jste podnikli kroky ke snížení své vlastní spotřeby energie nebo plánujete tak učinit v blízké budoucnosti [%]



Národní trendy jsou smíšené. Ve srovnání s květnem a červnem 2023 existuje 12 zemí, u nichž je nyní méně pravděpodobné, že se dotázaní shodnou, a pokles dohody je mnohem větší na Maltě (76 %, -17 procentních bodů) než v jiných zemích, přičemž další největší počet byl zaznamenán v Polsku (76 %, -7 procentních bodů) a Litvě (70 %, -7 p.b.).

Naproti tomu dohoda vzrostla ve 12 zemích včetně Rakouska (78 %, +5 p.b.). Ve Finsku, Portugalsku nebo Lucembursku nedošlo ke změně názoru.

QD3.14 Upřesněte prosím, do jaké míry souhlasíte nebo nesouhlasíte s každým z následujících tvrzení. Nedávno jste podnikli kroky ke snížení své vlastní spotřeby energie nebo plánujete tak učinit v blízké budoucnosti (%)

	EU-27	BÝ T	BG	CZ	DK	DE	EE	IE	EL	ES	FR	HR	IT	CY	LV	LT	LU	HU	MT	NL	AT	PL	PT	RO	SI	SK	FI	SE
„Souhlasím“	78	80	55	72	78	79	68	78	73	82	83	81	77	77	69	70	84	76	76	89	78	76	73	62	74	69	83	80
Δ	0	-1	-1	-1	-6	2	1	-6	3	1	2	-6	-1	4	2	-7	0	1	-17	-1	5	-7	0	-4	1	1	0	1
„Nesouhlasím“	18	17	36	22	19	18	24	16	26	15	12	17	18	18	23	26	14	22	22	10	19	22	25	35	25	25	14	18
Δ	0	0	2	1	5	-2	-2	5	-3	1	-1	6	0	-1	-2	6	0	-1	16	1	-5	7	1	3	2	0	2	-1
Nevím	4	3	9	6	3	3	8	6	1	3	5	2	5	5	8	4	2	2	2	1	3	2	2	3	1	6	3	2
Δ	0	1	-1	0	1	0	1	1	0	-2	-1	0	1	-3	0	1	0	0	1	0	0	0	-1	1	-3	-1	-2	0

Vzhledem k silné podpoře každého prohlášení není možná překvapivé, že sociodemografická analýza dokládá vysokou míru shody mezi všemi sociodemografickými skupinami. Neexistuje žádný významný rozdíl v názorech mezi muži a ženami a malý rozdíl mezi věkovými skupinami, ačkoli u osob ve věku 15–24 let (71 %) je méně pravděpodobné, že než starší věkové skupiny uvedly, že v poslední době přijaly opatření ke snížení své vlastní spotřeby energie nebo tak v blízké budoucnosti plánují.

Ve výsledcích jsou však zajímavé trendy. Čím déle respondent zůstane ve vzdělávání, tím větší je pravděpodobnost, že s každým tvrzením souhlasí. Například 86 % osob, které ukončily školní docházku ve věku 20 let a starší, souhlasí s tím, že by EU měla co nejdříve snížit svou závislost na ruských zdrojích energie, zatímco 76 % dovršilo 15 let nebo mladší. Při pohledu na socio-profesní kategorie ukazuje, že manažeři a osoby samostatně výdělečně činné jsou soustavně mezi nejpravděpodobněji shodnou, zatímco nezaměstnaní a osoby v domácnosti jsou trvale nejméně pravděpodobné, že tak učiní.

Finanční situace také ovlivňuje názor. Čím méně potíží má respondent platit účty, tím větší je pravděpodobnost, že s každým prohlášením souhlasí. Například 83 % těch, kteří nikdy nebo téměř nikdy nemají potíže s placením účtů, souhlasí s tím, že snížení dovozu ropy a zemního plynu a investice do obnovitelných zdrojů energie je důležité pro naši celkovou bezpečnost, ve srovnání se 73 %, kteří mají problémy většinou.

Existuje jen málo konzistentních variací založených na sociální třídě, i když čím vyšší je třída, do které respondent patří, tím pravděpodobnější je, že se dohodnou, že by EU měla co nejdříve snížit svou závislost na ruských zdrojích energie: 91 % respondentů, kteří se domnívají, že patří k vyšší třídě, to tak cítí, zatímco 76 % se domnívá, že patří k dělnické třídě.

Vliv má také obraz EU. Respondenti, kteří mají pozitivní obraz EU, jsou mnohem pravděpodobnější, že s každým prohlášením souhlasí, než ti, kteří mají negativní image. Například 90 % osob s pozitivním obrazem EU souhlasí s tím, že by EU měla co nejdříve snížit svou závislost na ruských zdrojích energie, ve srovnání s 66 % osob s negativním obrazem.

QD3 Upřesněte prosím, do jaké míry souhlasíte nebo nesouhlasíte s každým z následujících tvrzení. „Souhlasí“ celkem (% – EU)

	EU by měla masivně investovat do obnovitelných zdrojů energie, jako je větrná a solární energie.	Zvýšení energetické účinnosti budov, dopravy a zboží nás učiní méně závislými na výrobcích energie mimo EU.	EU by měla co nejdříve snížit svou závislost na ruských zdrojích energie.	Snížení dovozu ropy a zemního plynu a investice do obnovitelných zdrojů energie je důležité pro naši celkovou bezpečnost	Členské státy EU by měly společně nakupovat energii z jiných zemí, aby získaly lepší cenu	Z dlouhodobého hlediska může obnovitelná energie omezit cenu, kterou platíme za naši spotřebu energie.	Nedávno jste podnikli kroky ke snížení své vlastní spotřeby energie nebo plánujete tak učinit v blízké budoucnosti.
EU-27	83	82	81	81	80	78	78
Pohlaví							
Muž	83	83	82	81	81	78	78
Žena	83	81	80	80	79	77	78
Věk							
15–24	86	85	80	81	78	80	71
25–39	84	83	82	81	79	78	79
40–54	82	81	82	80	81	78	80
55	83	81	80	81	80	77	78
Vzdělávání (konec)							
-15	80	76	76	77	78	73	71
16–19	81	80	79	79	79	76	78
20	86	86	86	85	82	81	83
Stále studuje	89	86	82	84	79	82	76
Socioprofesionální kategorie							
Samostatně výdělečně činné	88	87	85	86	82	80	83
Manažeři	86	85	86	85	82	82	85
Ostatní bílé obojky	84	82	81	82	80	79	78
Manuální pracovníci	81	81	80	80	78	77	77
Osoby v domě	77	75	75	74	76	73	73
Nezaměstnaní	77	76	73	73	75	69	70
V důchodu	82	80	80	80	80	76	77
Studenti	89	86	82	84	79	82	76
Potíže s placením účtů							
Většinu času	76	76	73	73	74	67	72
Čas od času	80	78	78	78	77	76	73
Téměř nikdy/nikdy	86	85	84	83	82	80	81
Zvažte příslušnost k							
Dělnická třída	80	78	76	77	76	72	72
Nižší střední třída	82	80	80	80	81	76	78
Střední třída	85	83	83	83	82	81	80
Vyšší střední třída	86	86	87	84	80	80	84
Horní třída	88	88	91	86	87	84	83
Obraz EU							
Pozitivní	92	90	90	90	87	87	84
Neutrální	80	78	78	78	78	74	75
Negativní	69	71	66	67	67	63	72



Závěr

Výsledky standardního průzkumu Eurobarometr 100 provedeného v říjnu až listopadu 2023 ukazují, že většina občanů je i nadále spokojena s reakcí EU a jejich národní vlády na ruskou invazi na Ukrajinu. Od května do června 2023 nedošlo k žádným změnám: úroveň spokojenosti byla ve skutečnosti od června do července 2022 relativně stabilní.

Stejně jako tomu bylo v květnu a červnu 2023, přetrvávají na vnitrostátní úrovni značné rozdíly v spokojenosti jak s reakcí EU, tak zejména s reakcí vnitrostátních vlád. Většina z 23 členských států je s reakcí EU spokojena a spokojenost se zvýšila ve 13 zemích. Na Kypru, Řecku, Slovinsku a Česku je však pravděpodobnější, že budou nespokojeni než spokojeni. Respondenti v těchto zemích (stejně jako v Bulharsku, Španělsku, Slovensku a Rakousku) jsou také častěji nespokojeni než spokojeni s reakcí své národní vlády na invazi. Spokojenost s reakcí vnitrostátních vlád klesla v 17 členských státech od května do června 2023.

V trendu, který byl poprvé zaznamenán v lednu až únoru 2023, stávající vydání průzkumu ukázalo, že spokojenost Evropanů s některými aspekty reakce EU na invazi na Ukrajinu nadále klesá. Ve srovnání s květnem a červnem 2023 je nyní méně pravděpodobné, že občané budou souhlasit s financováním nákupu a dodávek vojenského vybavení Ukrajině, poskytnutím finanční podpory Ukrajině a udělením statusu kandidátské země jako potenciálního člena EU Ukrajině, ačkoli v každém případě většina stále souhlasí.

Nejvýraznější podporou je poskytování humanitární podpory lidem zasaženým válkou a vítání občanů EU přicházejících před válkou, přičemž v každém případě souhlasí více než osm z deseti. Nejméně sedm z deseti souhlasí s poskytnutím finanční podpory Ukrajině a s uvalením ekonomických sankcí na ruskou vládu, společnosti a jednotlivce.

Ačkoli nejméně šest z deseti souhlasí se zákazem vysílání státních sdělovacích prostředků, jako je Sputnik a Russia Today, v EU, která Ukrajině uděluje status kandidátské země jako potenciální člen EU nebo financuje nákup a dodávky vojenského vybavení na Ukrajinu, nejméně jedna čtvrtina s každou akcí nesouhlasí. Vnitrostátní trvale výrazná podpora opatření EU je patrná ve Finsku, Švédsku a Portugalsku, zatímco na Slovensku a Bulharsku je podpora trvale nízká.

Tři čtvrtiny Evropanů souhlasí s tím, že EU brání evropské hodnoty tím, že stojí proti ruské invazi na Ukrajinu, a většina v každém členském státě souhlasí.

Více než osm z deseti Evropanů souhlasí s tím, že válka na Ukrajině má pro svou zemi vážné hospodářské důsledky a více než dvě třetiny v každém členském státě si to myslí. Podíl, který souhlasí s válkou, má vážné finanční důsledky pro ně osobně klesl od poslední vlny průzkumu, ale stále představuje většinu. Tento výsledek však zakrývá značné rozdíly na vnitrostátní úrovni, přičemž výsledky se pohybují od více než devíti z deseti v Portugalsku, kteří souhlasí s tím, že v Nizozemsku budou o něco více než tři z deseti.

Velká většina Evropanů považuje invazi na Ukrajinu za bezpečnostní hrozbu. Téměř osm z deseti si myslí, že invaze je hrozbou pro bezpečnost EU, zatímco téměř tři čtvrtiny se shodují, že je to hrozba pro bezpečnost jejich země. Respondenti ve Švédsku, Finsku, Dánsku a Polsku s největší pravděpodobností považují invazi za hrozbu jak pro bezpečnost EU, tak pro národní bezpečnost.

Vzhledem k tomu, že občané nadále vnímají bezpečnostní hrozbu z invaze, není divu, že tento nejnovější průzkum ukazuje pokračující silnou podporu obranné spolupráce a zvýšení vojenských výdajů, přičemž od května do června 2023 se téměř nic nezměnilo.

Téměř osm z deseti souhlasí s tím, že spolupráce v oblasti obrany na úrovni EU by měla být posílena a více než tři čtvrtiny souhlasí s tím, že nákup vojenského vybavení členskými státy by měl být lépe koordinován. Téměř sedm z deseti respondentů souhlasí s tím, že EU musí posílit svou kapacitu pro výrobu vojenského vybavení, a téměř dvě třetiny souhlasí s tím, že více peněz by mělo být vynaloženo na obranu v EU. Podpora každého z těchto opatření je u respondentů v Portugalsku, Polsku, Litvě a Nizozemsku trvale vysoká, ale u respondentů v Rakousku, na Slovensku, ve Slovinsku a Bulharsku je trvale nízká.

Invaze na Ukrajinu má i nadále významný dopad na energetickou bezpečnost a směr energetické politiky v EU. Více než sedm z deseti souhlasí s řadou směrů energetické politiky vyplývajících z dopadů invaze na energetickou bezpečnost a podpora zůstává od května až června 2023 stabilní.

Nadále existuje silná podpora obnovitelných zdrojů energie a politik na zvýšení energetické bezpečnosti. Více než osm z deseti souhlasí s tím, že EU by měla masivně investovat do obnovitelných zdrojů energie, jako je větrná a solární energie, zatímco téměř osm z deseti souhlasí s tím, že z dlouhodobého hlediska může obnovitelná energie omezit cenu, kterou platí za svou spotřebu energie. Na vnitrostátní úrovni mají tyto politiky nejsilnější podporu na Maltě a na Kypru a nejslabší podporu v Bulharsku, Česku, Estonsku a Rumunsku.

Pokud jde o energetickou bezpečnost, nejméně osm z deseti souhlasí s tím, že by EU měla co nejdříve snížit svou závislost na ruských zdrojích energie, že zvýšení energetické účinnosti budov, dopravy a zboží sníží závislost EU na producentech energie mimo EU a že snížení dovozu ropy a zemního plynu a investice do energie z obnovitelných zdrojů je důležité pro celkovou bezpečnost. Osm z deseti souhlasí s tím, že by členské státy EU měly společně nakupovat energii z jiných zemí, aby získaly lepší cenu. Na vnitrostátní úrovni mají tyto politiky v Portugalsku trvale silnou podporu, ale trvale slabou podporu na Slovensku, Bulharsku, Rumunsku a Česku.

Evropané jsou rovněž ochotni jednat na osobní úrovni s cílem šetřit energii. Téměř osm z deseti nedávno přijalo opatření ke snížení své vlastní spotřeby energie nebo plánovalo tak učinit v blízké budoucnosti. Na vnitrostátní úrovni většina v každé zemi říká, že přijala nebo plánuje přijmout opatření k úsporám energie.

V souladu s předchozí vlnou ukazuje průzkum současných sociálně demografických výsledků jen málo výrazných rozdílů v názorech na základě věku nebo pohlaví. Ukazuje však, že finanční situace a úroveň vzdělání mají vliv. Respondenti, kteří dokončili vzdělání v mladším věku, a ti, kteří mají větší potíže s placením účtů, jsou méně spokojeni s reakcemi EU a jednotlivých států na válku a pravděpodobněji hlásí vážné osobní finanční důsledky v důsledku války. U těchto skupin

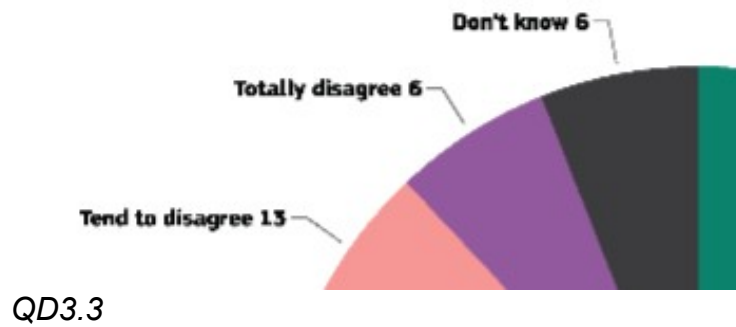
je rovněž méně pravděpodobné, že podpoří zvýšené společné operace a výdaje v oblasti obrany nebo navrhované směry energetické politiky.

Komentáře

(Pierre Dieumegard)

Samotný původní dokument (<https://europa.eu/eurobarometer/api/deliverable/download/file?deliverableId=90583>) je obtížně použitelný, protože existuje jen málo nebo žádný „text“: není možné hledat konkrétní slovo, není možné kopírovat/vložit část dokumentu.

Ilustrace jsou nepřesné: text a čísla se těžko čtou.



Doufáme, že tato vylepšená verze usnadní používání.