

ΤΑΚΤΙΚΟ ΕΥΡΩΒΑΡΟΜΕΤΡΟ 100

# Η απάντηση της ΕΕ στον πόλεμο στην Ουκρανία

Έκθεση του Ευρωβαρόμετρου

Οκτώβριος — Νοέμβριος 2023

Η έρευνα αυτή ζητήθηκε και συντονίστηκε από την Ευρωπαϊκή Επιτροπή, Γενική Διεύθυνση Επικοινωνίας.

Το παρόν έγγραφο δεν αντιπροσωπεύει την άποψη της Ευρωπαϊκής Επιτροπής. Οι ερμηνείες και οι απόψεις που περιέχονται σε αυτό είναι αποκλειστικά εκείνες των συγγραφέων.

Τίτλος έργου	Τακτικό Ευρωβαρόμετρο 100 — Φθινόπωρο 2023 Η απάντηση της ΕΕ στον πόλεμο στην Ουκρανία
Γλωσσική έκδοση	EN
Μέσα/Όγκος	PD F/Volume_OI
Αριθμός καταλόγου	NA-AO-23-O46-EN-N
ISBN	978-92-68-09992-6
ISSN	1977-3927
ΝΤΟΙ	10.2775/45437 I

© Ευρωπαϊκή Ένωση, 2024

<https://www.europa.eu/eurobarometer>

Φωτογραφία: Εικόνες Getty



Έγγραφο του Pierre Dieumegard για την [Ευρώπη-Δημοκρατία-Esperanto](#)

Σκοπός αυτού του «προσωρινού» εγγράφου είναι να επιτρέψει σε περισσότερους ανθρώπους στην Ευρωπαϊκή Ένωση να λάβουν γνώση των εγγράφων που παράγονται από την Ευρωπαϊκή Ένωση (και χρηματοδοτούνται από τους φόρους τους). **Στις μεταφράσεις, οι άνθρωποι αποκλείονται από τη συζήτηση.**

Αυτό το έγγραφο «Eurobaro meter» ήταν [μόνο στα γαλλικά, γερμανικά και αγγλικά](#), σε αρχείο pdf. Από αυτό το αρχικό αρχείο, δημιουργήσαμε ένα αρχείο, που ετοιμάστηκε από το λογισμικό Libre Office, για αυτόματη μετάφραση σε άλλες γλώσσες. Τα αποτελέσματα είναι πλέον [διαθέσιμα σε όλες τις επίσημες γλώσσες](#).

**Είναι επιθυμητό η διοίκηση της ΕΕ να αναλάβει τη μετάφραση σημαντικών εγγράφων. Τα «σημαντικά έγγραφα» δεν είναι μόνο νόμοι και κανονισμοί, αλλά και οι σημαντικές πληροφορίες που απαιτούνται για τη λήψη τεκμηριωμένων αποφάσεων από κοινού.**

Προκειμένου να συζητήσουμε μαζί το κοινό μας μέλλον και να επιτρέψουμε αξιόπιστες μεταφράσεις, η διεθνής γλώσσα Εσπεράντο θα ήταν πολύ χρήσιμη λόγω της απλότητας, της κανονικότητας και της ακρίβειάς της.

Επικοινωνήστε μαζί μας:

[Κοντάκτο \(europokune.eu\)](mailto:europokune.eu)

<https://e-d-e.org/-Kontakti-EDE>

## ΠΙΝΑΚΑΣ ΠΕΡΙΕΧΟΜΕΝΩΝ

Εισαγωγή.....	4
I. Η απάντηση της ΕΕ στον πόλεμο στην Ουκρανία.....	7
ΙΑ. Μέτρα που ελήφθησαν ως απάντηση στον πόλεμο στην Ουκρανία.....	15
ΙΙΙ. Οι συνέπειες του πολέμου στην Ουκρανία.....	35
ΙV. Απειλείται η ευρωπαϊκή ασφάλεια.....	43
V. Μελλοντική δράση της ΕΕ στον απόηχο του πολέμου.....	48
1. Αμυντική συνεργασία στην ΕΕ.....	49
2. Ενεργειακή ασφάλεια στην ΕΕ.....	59
Συμπέρασμα.....	75
ΠΑΡΑΤΗΡΗΣΕΙΣ.....	78



## Εισαγωγή

Η έρευνα του τακτικού Ευρωβαρόμετρου 100 (EB 100) του Οκτωβρίου-Νοεμβρίου 2023 διεξήχθη από τις 23 Οκτωβρίου έως τις 17 Νοεμβρίου σε 37 χώρες ή εδάφη: τα 27 κράτη μέλη της Ευρωπαϊκής Ένωσης (ΕΕ), επτά υποψήφιες χώρες (Αλβανία, Μαυροβούνιο, Βόρεια Μακεδονία, Μολδαβία, Σερβία, TurKkiye και Βοσνία-Ερζεγοβίνη), η τουρκοκυπριακή κοινότητα στο τμήμα της χώρας που δεν ελέγχεται από την κυβέρνηση της Κυπριακής Δημοκρατίας, καθώς και στο Κοσσυφοπέδιο<sup>1</sup> και το Ηνωμένο Βασίλειο.

Η πλήρης έκθεση της έρευνας του Τακτικού Ευρωβαρόμετρου 100 αποτελείται από πολλαπλούς όγκους. Ο πρώτος τόμος παρουσιάζει τα αποτελέσματα γενικών ερωτήσεων σχετικά με την κατάσταση της κοινής γνώμης στην Ευρωπαϊκή Ένωση. Τέσσερις άλλοι τόμοι παρουσιάζουν τις απόψεις των Ευρωπαίων σχετικά με τα ακόλουθα θέματα: οι προτεραιότητες της Ευρωπαϊκής Ένωσης, η ευρωπαϊκή ιθαγένεια, οι χρήσεις των μέσων ενημέρωσης και οι απόψεις σχετικά με τη ρωσική εισβολή στην Ουκρανία.

Ο επιθετικός πόλεμος της Ρωσίας στην Ουκρανία συνεχίζεται, περισσότερο από 18 μήνες μετά την εισβολή της στις 24 Φεβρουαρίου 2022. Η ΕΕ παραμένει προσηλωμένη στη στήριξη της Ουκρανίας παρέχοντας ανθρωπιστική, πολιτική, οικονομική και στρατιωτική στήριξη, καθώς και επιβάλλοντας έντεκα δέσμες μέτρων (από τον Ιούνιο του 2023) σημαντικών κυρώσεων σε ρωσικά άτομα, οντότητες και τη ρωσική κυβέρνηση. Μόλις στις 27 Οκτωβρίου 2023, οι ηγέτες της ΕΕ επανέλαβαν την καταδίκη τους για τον επιθετικό πόλεμο της Ρωσίας.<sup>2</sup>

Από την έναρξη του πολέμου, η ΕΕ και τα κράτη μέλη της έχουν παράσχει πάνω από 82 δισ. ευρώ σε οικονομική, ανθρωπιστική και στρατιωτική στήριξη στην Ουκρανία.<sup>3</sup> Αναγνωρίζοντας την έναρξη του χειμώνα δημιουργεί πρόσθετες προκλήσεις για τις ήδη ευάλωτες κοινότητες στην Ουκρανία, τον Νοέμβριο του 2023 η Ευρωπαϊκή Επιτροπή διέθεσε 110 εκατ. EUR σε ανθρωπιστική βοήθεια, με αποτέλεσμα η συνολική ανθρωπιστική βοήθεια που παρείχε η ΕΕ από την έναρξη του πολέμου να ανέλθει σε 843 εκατ. EUR.<sup>4</sup> Επιπλέον, η ΕΕ φιλοξενεί σήμερα 4,2 εκατομμύρια Ουκρανούς που διέφυγαν από την εισβολή και επωφελούνται από τον μηχανισμό προσωρινής προστασίας που θεσπίστηκε τον Μάρτιο του 2022 και παρατάθηκε πρόσφατα έως τον Μάρτιο του 2025.<sup>5</sup>

Στις 8 Νοεμβρίου 2023, η Ευρωπαϊκή Επιτροπή συνέστησε στο Ευρωπαϊκό Συμβούλιο να αρχίσει διαπραγματεύσεις για την πρόσβαση της ΕΕ με την Ουκρανία στο πλαίσιο της δέσμης μέτρων για τη διεύρυνση του 2023.<sup>6</sup>

Σε αυτόν τον όγκο της έρευνας του τακτικού Ευρωβαρόμετρου Οκτωβρίου-Νοεμβρίου 2023 αναλύονται οι απόψεις των ευρωπαίων πολιτών σχετικά με τον πόλεμο στην Ουκρανία και τις συνέπειές του. Η παρούσα έκθεση ακολουθεί προηγούμενες έρευνες για το ίδιο θέμα το Μάιο-Ιούνιο 2023 (EB99), Ιανουάριος-Φεβρουάριος 2023 (EB98), Ιούνιος-Ιούλιος 2022 (EB97) και Οκτώβριος-Νοέμβριος 2022 (Ειδικό Ευρωβαρόμετρο για την Ουκρανία, 98.1) και περιλαμβάνει συγκρίσεις με την προηγούμενη έρευνα (Standard Eurobarometer 99 Spring 2023). Η έρευνα καλύπτει πέντε θεματικούς τομείς που προσδιορίστηκαν από την Ευρωπαϊκή Επιτροπή:

- Ικανοποίηση από την αντίδραση της ΕΕ και των εθνικών κυβερνήσεων στην εισβολή στην Ουκρανία·
- Ισχύς της έγκρισης για τις οικονομικές και ανθρωπιστικές δράσεις που αναλαμβάνονται ως απάντηση στην εισβολή και για τη χορήγηση καθεστώτος υποψήφιας χώρας στην Ουκρανία·
- Κατά πόσον οι Ευρωπαίοι πιστεύουν ότι ο πόλεμος στην Ουκρανία είχε σοβαρές οικονομικές συνέπειες για τους ίδιους προσωπικά ή σοβαρές οικονομικές συνέπειες για τη χώρα τους·
- Κατά πόσον οι Ευρωπαίοι πιστεύουν ότι η εισβολή στην Ουκρανία συνιστά απειλή για την ασφάλεια της ΕΕ ή της χώρας τους·
- Στήριξη της μελλοντικής δράσης της ΕΕ στον απόηχο του πολέμου, συμπεριλαμβανομένης της αμυντικής συνεργασίας, και δράσεις για τη διασφάλιση της ενεργειακής ασφάλειας.

1 Η ονομασία αυτή χρησιμοποιείται με την επιφύλαξη των θέσεων ως προς το καθεστώς και συνάδει με την απόφαση 1244/99 του Συμβουλίου Ασφαλείας των Ηνωμένων Εθνών και τη γνώμη του Διεθνούς Δικαστηρίου σχετικά με τη διακήρυξη της ανεξαρτησίας του Κοσσυφοπέδιου.

2 <https://www.consilium.europa.eu/en/meetings/european-council/2023/10/26-27/>

3 <https://www.consilium.europa.eu/en/policies/eu-response-ukraine-invasion/timeline-eu-response-ukraine-invasion/>

4 [https://civil-protection-humanitarian-aid.ec.europa.eu/news-stories/news/eu-providing-additional-eu-110-million-humanitarian-aid-support-ukrainians-affected-war-2023-11-14\\_en](https://civil-protection-humanitarian-aid.ec.europa.eu/news-stories/news/eu-providing-additional-eu-110-million-humanitarian-aid-support-ukrainians-affected-war-2023-11-14_en)

5 <https://www.consilium.europa.eu/en/infographics/ukraine-refugees-eu/>

6 [https://eu-solidarity-ukraine.ec.europa.eu/index\\_en](https://eu-solidarity-ukraine.ec.europa.eu/index_en)



## Μεθοδολογία

Η μεθοδολογία που χρησιμοποιείται είναι εκείνη των ερευνών του τακτικού Ευρωβαρόμετρου που διενεργήθηκαν από τη Γενική Διεύθυνση Επικοινωνίας («Μονάδα παρακολούθησης των μέσων ενημέρωσης και Ευρωβαρόμετρου»)<sup>7</sup>. Ένα τεχνικό σημείωμα σχετικά με τις συνεντεύξεις που πραγματοποιήθηκαν από τα ινστιτούτα του δικτύου Kantar επισυνάπτεται ως παράρτημα στην παρούσα έκθεση. Καθορίζει επίσης τα διαστήματα εμπιστοσύνης.

Σύμφωνα με τον γενικό κανονισμό της ΕΕ για την προστασία δεδομένων<sup>9</sup> (ΓΚΠΔ), οι ερωτηθέντες ερωτήθηκαν εάν θα συμφωνούσαν να τεθούν ερωτήσεις για θέματα που θα μπορούσαν να θεωρηθούν «ευαίσθητα».

Σημείωση: Στην παρούσα έκθεση, οι χώρες της ΕΕ αναφέρονται με την επίσημη σύντμηση τους. Οι συντομογραφίες που χρησιμοποιούνται στην παρούσα έκθεση αντιστοιχούν σε:

Βέλγιο	B)	Λιθουανία	LT
Βουλγαρία	BG	Λουξεμβούργο	ΛΟΥ
Τσεχία	ΤΣ	Ουγγαρία	HU
Δανία	DK	Μάλτα	MT
Γερμανία	DE	Κάτω Χώρες	KX
Εσθονία	EE	Αυστρία	ΣΤ
Ιρλανδία	IP	Πολωνία	ΠΛ
Ελλάδα	ΕΛ	Πορτογαλία	ΠΡ
Ισπανία	ΙΣ	Ρουμανία	ΡΟ
Γαλλία	ΓΑ	Σλοβενία	ΣΝ
Κροατία	ΥΕ	Σλοβακία	ΣΚ
Ιταλία		Φινλανδία	ΦΙ
Κυπριακή Δημοκρατία	CY*	Σουηδία	ΣΔ
Λετονία	LV	Βόρεια Μακεδονία	ΜΚ
Τουρκοκυπριακή Κοινότητα	CY (tcc)	Σερβία	RS
Αλβανία	ΑΛ	Τουρκία	TR
Βοσνία-Ερζεγοβίνη	ΒΑ	Ηνωμένο Βασίλειο	ΗΒ
Μολδαβία	ΔΔ		
Μαυροβούνιο	ΕΓΩ		
Κοσσυφοπέδιο <sup>10</sup>	ΧΚ		

Ευρωπαϊκή Ένωση — σταθμισμένος μέσος όρος για τα 27 κράτη μέλη της Ευρωπαϊκής Ένωσης

EE ΤΩΝ 27	
BE, FR, IT, LU, DE, AT, ES, PT, ΔΗΛΑΔΉ, NL, FI, EL, EE, SI, CY, MT, SK, LV, LT, HR	Ζώνη του ευρώ
BG, CZ, DK, HU, PL, RO, SE	Εκτός της ζώνης του ευρώ

\* Η Κύπρος στο σύνολό της είναι ένα από τα 27 κράτη μέλη της Ευρωπαϊκής Ένωσης. Ωστόσο, το «κοινοτικό κεκτημένο» έχει ανασταλεί στο τμήμα της χώρας που δεν ελέγχεται από την κυβέρνηση της Κυπριακής Δημοκρατίας. Για πρακτικούς λόγους, μόνο οι συνεντεύξεις που πραγματοποιούνται στο τμήμα της χώρας που ελέγχεται από την κυβέρνηση της Κυπριακής Δημοκρατίας περιλαμβάνονται στην κατηγορία «CY» και στον μέσο όρο της ΕΕ των 27.

Θα θέλαμε να ευχαριστήσουμε τους πολίτες σε όλη την Ευρώπη που έδωσαν το χρόνο τους για να συμμετάσχουν σε αυτή την έρευνα.

Χωρίς την ενεργό συμμετοχή τους, η μελέτη αυτή δεν θα ήταν δυνατή.

7 <https://www.europa.eu/eurobarometer>

8 Οι πίνακες αποτελεσμάτων επισυνάπτονται. Πρέπει να σημειωθεί ότι το σύνολο των ποσοστών που αναφέρονται στους πίνακες της παρούσας έκθεσης μπορεί να υπερβαίνει το 100 % όταν ο απαντών ήταν σε θέση να επιλέξει περισσότερες απαντήσεις στην ίδια ερώτηση.

9 2016/6791

10 Η ονομασία αυτή χρησιμοποιείται με την επιφύλαξη των θέσεων ως προς το καθεστώς και συνάδει με την απόφαση 1244/99 του Συμβουλίου Ασφαλείας των Ηνωμένων Εθνών και τη γνώμη του Διεθνούς Δικαστηρίου σχετικά με τη διακήρυξη της ανεξαρτησίας του Κοσσυφοπέδιου.



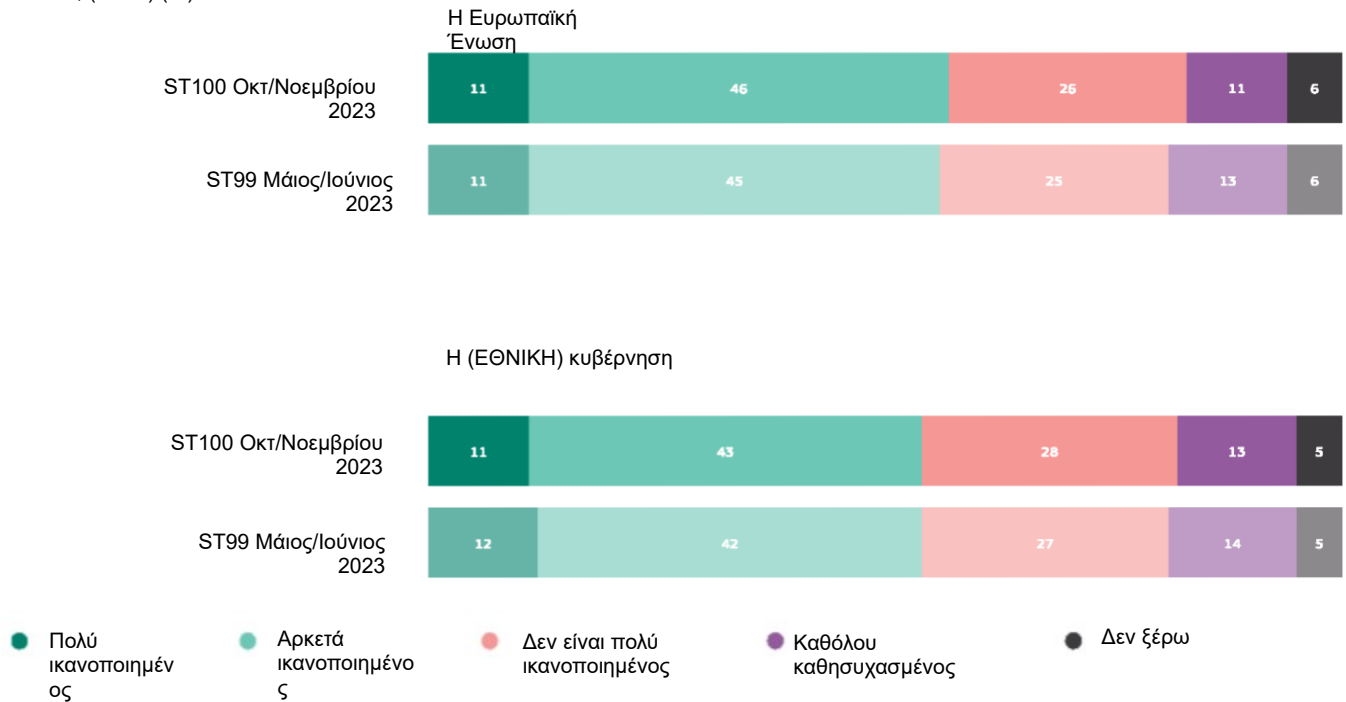
## **I. Η απάντηση της ΕΕ στον πόλεμο στην Ουκρανία**

**Η πλειονότητα των πολιτών της ΕΕ είναι ικανοποιημένοι με την αντίδραση της ΕΕ και των εθνικών κυβερνήσεων στη ρωσική εισβολή στην Ουκρανία.**

Σχεδόν έξι στους δέκα είναι ικανοποιημένοι με την απάντηση της ΕΕ στη ρωσική εισβολή στην Ουκρανία (57 %, + 1 ποσοστιαίες μονάδες από τον Μάιο-Ιούνιο του 2023), με το 11 % (χωρίς αλλαγή) να δηλώνει ότι είναι «πολύ ικανοποιημένοι».<sup>11</sup> Σχεδόν τέσσερις στους δέκα ερωτηθέντες (37 %, -1 εκατοστιαίες μονάδες) είναι δυσαρεστημένοι, συμπεριλαμβανομένου του 11 % (-2 εκατοστιαίες μονάδες) που «δεν είναι καθόλου ικανοποιημένοι». Λίγο περισσότερο από ένας στους είκοσι (6 %, καμία αλλαγή) λέει ότι δεν ξέρει.

Η ικανοποίηση από την απάντηση της εθνικής κυβέρνησης είναι ελαφρώς χαμηλότερη, με 54 % (καμία αλλαγή) να δηλώνει ικανοποιημένη, συμπεριλαμβανομένου 11 % (1 εκατοστιαίες μονάδες) που λένε ότι είναι «πολύ ικανοποιημένοι». Λίγο περισσότεροι από τέσσερις στους δέκα είναι δυσαρεστημένοι (41 %, καμία αλλαγή), με το 15 % (-1 εκατοστιαίες μονάδες) να δηλώνει ότι «δεν είναι καθόλου ικανοποιημένοι». Ένας στους είκοσι (5 %, καμία αλλαγή) λέει ότι δεν ξέρει.

QD1. Σε γενικές γραμμές, πόσο ικανοποιημένος είστε με την απάντηση στην εισβολή της Ρωσίας στην Ουκρανία από...; (ΕΕ27) (%)



11 QD1. Σε γενικές γραμμές, πόσο ικανοποιημένος είστε από την απάντηση στην εισβολή της Ρωσίας στην Ουκρανία από...; 1.1 Η κυβέρνηση (Εθνική) 1.2 Η Ευρωπαϊκή Ένωση



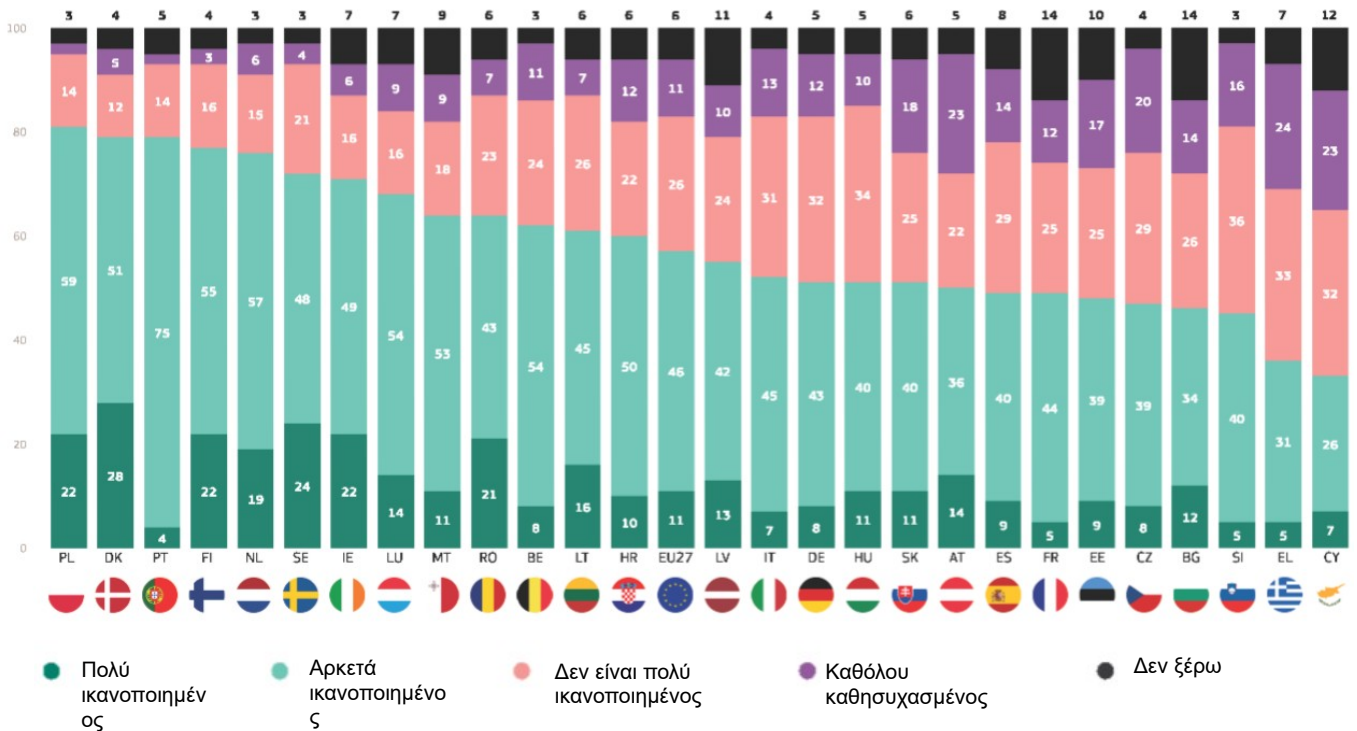
**Σε 23 κράτη μέλη της ΕΕ η πλειοψηφία είναι ικανοποιημένη με τον τρόπο με τον οποίο η ΕΕ ανταποκρίθηκε στην εισβολή της Ρωσίας στην Ουκρανία, και σε 13 χώρες τουλάχιστον έξι στις δέκα είναι ικανοποιημένες.**

Τα υψηλότερα επίπεδα ικανοποίησης παρατηρούνται μεταξύ των ερωτηθέντων στην Πολωνία (81 %), στη Δανία και την Πορτογαλία (79 % έκαστη), αν και η πλειοψηφία στη Βουλγαρία (46 % ικανοποιημένη έναντι 40 % δεν ικανοποιήθηκε), η Εσθονία (48 % έναντι 42 %), η Γαλλία (49 % έναντι 37 %) και η Ισπανία (49 % έναντι 43 %) είναι επίσης ικανοποιημένες από την απάντηση της ΕΕ.

Υπάρχουν τέσσερις χώρες όπου μόνο μια μειοψηφία είναι ικανοποιημένη: Η Κύπρος (33 % έναντι 55 % δεν ικανοποιήθηκε), η Ελλάδα (36 % έναντι 57 %), η Σλοβενία (45 % έναντι 52 %) και η Τσεχία (47 % έναντι 49 %).

Σε έξι χώρες τουλάχιστον μία στις πέντε δηλώνει ότι είναι «πολύ ικανοποιημένη» από την απάντηση της ΕΕ: Δανία (28 %), Σουηδία (24 %), Ιρλανδία, Πολωνία και Φινλανδία (22 % έκαστη) και Ρουμανία (21 %).

ΟΑ1.2. Σε γενικές γραμμές, πόσο ικανοποιημένος είστε με την απάντηση στην εισβολή της Ρωσίας στην Ουκρανία από...: Η Ευρωπαϊκή Ένωση (%)



Από τον Μάιο έως τον Ιούνιο του 2023, η ικανοποίηση από την αντίδραση της ΕΕ στη ρωσική εισβολή στην Ουκρανία έχει αυξηθεί σε 13 κράτη μέλη της ΕΕ, με τις μεγαλύτερες αυξήσεις να παρατηρούνται στη Ρουμανία (64 %, +9 ποσοστιαίες μονάδες) και στην Αυστρία (50 %, +7 εκατοστιαίες μονάδες). Αντίθετα, η ικανοποίηση μειώθηκε σε 12 χώρες, και ιδίως στη Λετονία (55 %, -8 εκατοστιαίες μονάδες) και στην Ιρλανδία (71 %, -6 εκατοστιαίες μονάδες), την Τσεχία (47 %, -6 εκατοστιαίες μονάδες) και την Ελλάδα (36 %, -6 εκατοστιαίες μονάδες). Δεν υπήρξε καμία αλλαγή στη γνώμη στην Κύπρο, τις Κάτω Χώρες ή τη Φινλανδία.

Σε σύγκριση με την άνοιξη του 2023, η ικανοποίηση είναι πλέον η άποψη της πλειοψηφίας στην Εσθονία, την Ουγγαρία και την Αυστρία, αλλά η άποψη της μειοψηφίας στην Τσεχία.

(\* Ο πίνακας αυτός προέρχεται από το παράρτημα)

QD1.2 Γενικά, πόσο ικανοποιημένοι είστε με την απάντηση στην εισβολή της Ρωσίας στην Ουκρανία από...

Η Ευρωπαϊκή Ένωση (%)

	ΕΥΡΩ	ΕΚΤΟΣ ΕΥΡΩ	B)	BG	ΤΣ	DK	DE	EE	IP	ΕΛ	ΙΣ	ΓΑ	ΥΕ	IT	CY	LV	LT	ΛΟΥ	HU	MT	KX	ΣΤ	ΠΛ	ΠΡ	PM	ΣΝ	ΣΚ	ΦΙ	ΣΔ	
Δ																														
Μαΐου/Ιουνίου 2023	-2		-1	4	1	2	0	-3	2	2	0	-1	-5	1	1	-3	3	1	0	-2	0	0	-7	-2	-1	-4	1	-4	-2	-2
Οκτ/Νοεμβρίου 2023	7		5	3	14	4	4	5	10	7	7	8	14	6	4	12	11	6	7	5	9	3	5	3	5	6	3	6	4	3
Δεν ξέρω																														
Δ																														
Μαΐου/Ιουνίου 2023	1		1	1	3	0	-1	0	2	2	1	0	2	2	-1	3	4	1	2	2	1	1	0	0	1	-3	-1	0	0	
Οκτ/Νοεμβρίου 2023	54		68	62	46	47	79	51	48	71	36	49	49	60	52	33	55	61	68	51	64	76	50	81	79	64	45	51	77	72
ΣΥΝΟΛΟ «ικανοποιημένοι»																														
Δ																														
Μαΐου/Ιουνίου 2023	0		1	1	-2	-6	2	1	3	-6	-6	-2	2	-4	-2	0	-8	-2	1	3	3	0	7	3	-2	9	-1	4	0	-2

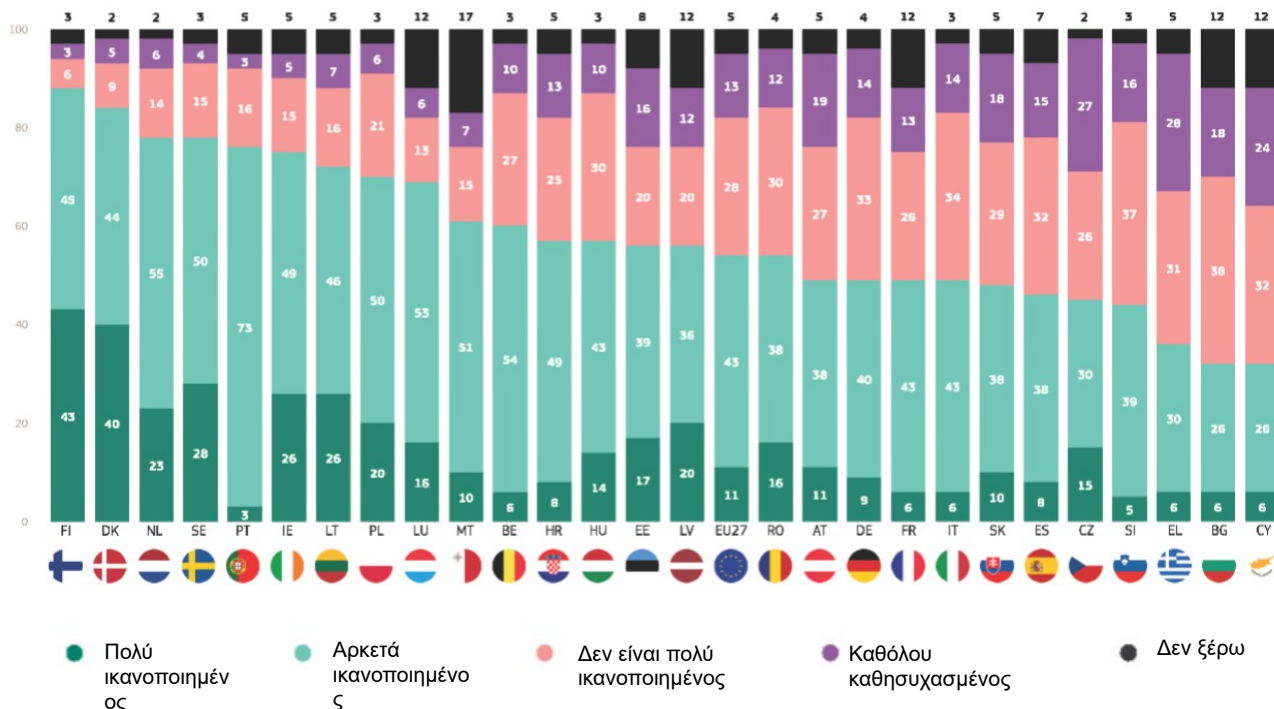
Σύνολο «Δεν ικανοποιήθ ηκε	Οκτ/ Νοεμβρίου 2023	39	27	35	40	49	17	44	42	22	57	43	37	34	44	55	34	33	25	44	27	21	45	16	16	30	52	43	19	25
	Δ Μαΐου/Ιουνίου 2023	-1	-2	-2	-1	6	-1	-1	-5	4	5	2	-4	2	3	-3	4	1	-3	-5	-4	-1	-8	-3	2	-10	4	-3	0	2

Η ικανοποίηση από την ανταπόκριση της εθνικής κυβέρνησης στη ρωσική εισβολή στην Ουκρανία ποικίλλει δραματικά, κυμαινόμενη από 88 % των ερωτηθέντων στη Φινλανδία, 84 % στη Δανία και 78 % στις Κάτω Χώρες και τη Σουηδία έως 49 % στην Ιταλία (έναντι 48 % δεν ικανοποιήθηκε), 49 % στη Γαλλία (έναντι 39 %) και 49 % στη Γερμανία (έναντι 47 %).

Η ικανοποίηση είναι η γνώμη της πλειοψηφίας σε 19 κράτη μέλη της ΕΕ, ενώ στις υπόλοιπες οκτώ χώρες η πλειοψηφία είναι δυσαρεστημένη με την απάντηση της εθνικής τους κυβέρνησης. Η ικανοποίηση είναι χαμηλότερη μεταξύ εκείνων στην Κύπρο, τη Βουλγαρία (32 % η καθεμία) και την Ελλάδα (36 %).

Υπάρχουν οκτώ χώρες όπου τουλάχιστον μία στις πέντε δηλώνουν ότι είναι «πολύ ικανοποιημένες» από την ανταπόκριση της εθνικής τους κυβέρνησης, με ιδιαίτερα υψηλά επίπεδα να παρατηρούνται στη Φινλανδία (43 %) και στη Δανία (40 %).

ΟΑ1.1. Σε γενικές γραμμές, πόσο ικανοποιημένος είστε με την απάντηση στην εισβολή της Ρωσίας στην Ουκρανία από...; —Η κυβέρνηση (ΕΘΝΙΚΗ) (%)



Σε 17 κράτη μέλη της ΕΕ η ικανοποίηση από την αντίδραση της εθνικής κυβέρνησης στη ρωσική εισβολή στην Ουκρανία μειώθηκε από τον Μάιο έως τον Ιούνιο του 2023, με τις μεγαλύτερες μειώσεις να καταγράφονται στη Λετονία (56 %, -10 ποσοστιαίες μονάδες) και στη Λιθουανία (72 %, -5 εκατοστιαίες μονάδες). ΗΔΔαυξήθηκε σε οκτώ χώρες, μεταξύ των οποίων η Σλοβακία (48 %, + 8 εκατοστιαίες μονάδες), η Ρουμανία (54 %, + 7 εκατοστιαίες μονάδες) και η Αυστρία (49 %, + 7 PP) και παρέμεινε αμετάβλητη στη Δανία και την Ουγγαρία.

Σε σύγκριση με την προηγούμενη έρευνα την άνοιξη του 2023, η ικανοποίηση είναι πλέον η άποψη της πλειοψηφίας στην Αυστρία, τη Γερμανία, τη Ρουμανία και τη Σλοβακία, αλλά η άποψη της μειοψηφίας στην Τσεχία και την Ισπανία.

QD1.1 Γενικά, πόσο ικανοποιημένος είστε από την απάντηση στην εισβολή της Ρωσίας στην Ουκρανία από...; Η κυβέρνηση (ΕΘΝΙΚΗ) (%)

	ΕΕ ΤΩΝ 27	ΕΥΡΩ	ΕΚΤΟΣ ΕΥΡΩ	Β)	BG	ΤΣ	DK	DE	EE	IP	ΕΛ	ΙΣ	ΓΑ	ΥΕ	IT	CY	LV	LT	ΛΟΥ	HU	MT	KX	ΣΤ	ΠΛ	ΠΡ	PM	ΣΝ	ΣΚ	ΦΙ	ΣΔ
ΣΥΝΟΛΟ	54	52	63	60	32	45	84	49	56	75	36	46	49	57	49	32	56	72	69	57	61	78	49	70	76	54	44	48	88	78
«ικανοποιημένοι»	0	0	-2	-2	-3	-4	0	1	1	-3	-3	-1	1	-3	-3	-4	-10	-5	-1	0	6	2	7	-4	-3	7	-2	8	-2	-1
Σύνολο «Δεν ικανοποιήθηκε»	41	42	33	37	56	53	14	47	36	20	59	47	39	38	48	56	32	23	19	40	22	20	46	27	19	42	53	47	9	19
«Δεν ξέρω»	5	6	4	3	12	2	2	4	8	5	5	7	12	5	3	12	12	5	12	3	17	2	5	3	5	4	3	5	3	3
Δ	0	1	1	1	3	-1	-1	0	1	1	1	1	3	1	-1	2	6	1	3	0	0	0	1	1	1	0	-3	-1	1	2

Μαΐου/Ιο  
υβίου  
2023

Η τόσοocio-δημογραφική ανάλυση δείχνει ότι η πλειοψηφία σχεδόν σε όλες τις ομάδες δηλώνει ότι είναι ικανοποιημένη τόσο με την αντίδραση της ΕΕ όσο και της εθνικής κυβέρνησης στην εισβολή της Ρωσίας στην Ουκρανία.

Η ικανοποίηση από την απάντηση της εθνικής κυβέρνησης στην εισβολή είναι υψηλότερη μεταξύ εκείνων που ολοκλήρωσαν την εκπαίδευση ηλικίας 20 ετών και άνω (60 %), των διευθυντικών στελεχών (62 %), εκείνων που ποτέ ή σχεδόν ποτέ δεν δυσκολεύονται να πληρώσουν τους λογαριασμούς (59 %) και εκείνων που θεωρούν τους εαυτούς τους ως μέρος της ανώτερης μεσαίας τάξης (69 %) ή της ανώτερης τάξης (68 %).

Αντίθετα, η δυσαρέσκεια είναι η άποψη της πλειοψηφίας μεταξύ των ανέργων (53 %) και εκείνων που αντιμετωπίζουν δυσκολίες πληρωμής λογαριασμών τις περισσότερες φορές (55 %). Η γνώμη διαιρείται μεταξύ των οικιακών (46 % ικανοποιημένοι έναντι 46 % δυσαρεστημένοι).

QD1.1 Γενικά, πόσο ικανοποιημένος είστε με την απάντηση στην εισβολή της Ρωσίας στην Ουκρανία από...; Η κυβέρνηση (ΕΘΝΙΚΗ) (% — ΕΕ)

	ΣΥΝΟΛΟ «ικανοποιημένοι»	Σύνολο «Δεν ικανοποιείται»	Δεν ξέρω
ΕΕ ΤΩΝ 27	54	41	5
<b>Φύλο</b>			
Ανθρωπος	56	40	4
Γυναίκα	53	41	6
<b>Ηλικία</b>			
15-24	56	36	8
25-39	54	41	5
40-54	56	40	4
55	53	42	5
<b>Εκπαίδευση (τέλος)</b>			
-15	46	45	9
16-19	51	44	5
20	60	36	4
Ακόμα σπουδάζει	59	35	6
<b>Κοινωνικοεπαγγελματική κατηγορία</b>			
Αυτοαπασχολούμενοι	58	39	3
Διευθυντικά στελέχη	62	34	4
Άλλα λευκά περιλαίμια	54	41	5
Χειρωνακτικοί εργαζόμενοι	51	44	5
Άτομα κατ' οίκον	46	46	8
Άνεργοι	39	53	8
Αποσύρθηκε	54	40	6
Φοιτητές	59	35	6
<b>Δυσκολίες στην πληρωμή λογαριασμών</b>			
Τις περισσότερες φορές	40	55	5
Από καιρό σε καιρό	48	46	6
Σχεδόν ποτέ/ποτέ	59	36	5
<b>Θεωρήστε ότι ανήκετε σε</b>			
Η εργατική τάξη	46	45	9
Η κατώτερη μεσαία τάξη	50	45	5
Η μεσαία τάξη	57	39	4
Η ανώτερη μεσαία τάξη	69	29	2
Η ανώτερη τάξη	68	29	3
<b>Εικόνα της ΕΕ</b>			
Θετικό	69	27	4
Ουδέτερο	49	43	8
Αρνητικό	30	66	4

Υπάρχει παρόμοιο πρότυπο ικανοποίησης από την αντίδραση της ΕΕ στην εισβολή. Τα υψηλότερα επίπεδα ικανοποίησης παρατηρούνται μεταξύ των ατόμων ηλικίας 15-24 ετών (61 %), εκείνων που ολοκλήρωσαν την εκπαίδευση ηλικίας 20 ετών και άνω (62 %), των διευθυντικών στελεχών (64 %), των φοιτητών (63 %) και άλλων εργαζομένων (60 %), εκείνων που ποτέ ή σχεδόν ποτέ δεν δυσκολεύονται να πληρώσουν λογαριασμούς (61 %) και εκείνων που θεωρούν ότι ανήκουν στην ανώτερη τάξη (75 %) ή την ανώτερη μεσαία τάξη (71 %).

Αντίθετα, η πλειονότητα των ατόμων που ολοκλήρωσαν την εκπαίδευση ηλικίας 15 ετών και άνω (45 % έναντι 44 % ικανοποιημένοι), οι άνεργοι (47 % έναντι 42 % ικανοποιημένοι) και όσοι αντιμετωπίζουν δυσκολίες πληρωμής λογαριασμών τις περισσότερες φορές (51 %) δεν είναι ικανοποιημένοι με την απάντηση της ΕΕ.

QD1.2 Γενικά, πόσο ικανοποιημένος είστε με την απάντηση στην εισβολή της Ρωσίας στην Ουκρανία από...; Η Ευρωπαϊκή Ένωση (% — ΕΕ)

	ΣΥΝΟΛΟ «ικανοποιημένοι»	Σύνολο «Δεν ικανοποιείται»	Δεν ξέρω
<b>ΕΕ ΤΩΝ 27</b>	57	37	6
<b>Φύλο</b>			
Άνθρωπος	57	38	5
Γυναίκα	56	36	8
<b>Ηλικία</b>			
15-24	61	30	9
25-39	57	36	7
40-54	58	37	5
55	54	39	7
<b>Εκπαίδευση (τέλος)</b>			
-15	44	45	11
16-19	55	39	6
20	62	33	5
Ακόμα σπουδάζει	63	29	8
<b>Κοινωνικοεπαγγελματική κατηγορία</b>			
Αυτοαπασχολούμενοι	59	37	4
Διευθυντικά στελέχη	64	32	4
Άλλα λευκά περιλαίμια	60	34	6
Χειρωνακτικοί εργαζόμενοι	55	40	5
Άτομα κατ' οίκον	46	43	11
Άνεργοι	42	47	11
Αποσύρθηκε	53	39	8
Φοιτητές	63	29	8
<b>Δυσκολίες στην πληρωμή λογαριασμών</b>			
Τις περισσότερες φορές	41	51	8
Από καιρό σε καιρό	52	41	7
Σχεδόν ποτέ/ποτέ	61	33	6
<b>Θεωρήστε ότι ανήκετε σε</b>			
Η εργατική τάξη	46	43	11
Η κατώτερη μεσαία τάξη	52	41	7
Η μεσαία τάξη	60	35	5
Η ανώτερη μεσαία τάξη	71	26	3
Η ανώτερη τάξη	75	23	2
<b>Εικόνα της ΕΕ</b>			
Θετικό	77	19	4
Ουδέτερο	49	42	9
Αρνητικό	24	70	6





**Ιλ. Μέτρα που ελήφθησαν ως απάντηση στον πόλεμο στην Ουκρανία**

**Η στήριξη για σειρά δράσεων που αναλήφθηκαν ως απάντηση στην εισβολή της Ρωσίας στην Ουκρανία παραμένει πολύ υψηλή, αν και η έγκριση για χρηματοδοτική στήριξη, χρηματοδότηση και προμήθεια στρατιωτικού εξοπλισμού και χορήγηση καθεστώτος υποψήφιας χώρας στην Ουκρανία έχει μειωθεί από τον Μάιο έως τον Ιούνιο του 2023.**

Σχεδόν εννέα στους δέκα (89 %, + 1 ποσοστιαία μονάδα από τον Μάιο έως τον Ιούνιο του 2023) συμφωνούν με την παροχή ανθρωπιστικής στήριξης στους ανθρώπους που επλήγησαν από τον πόλεμο, και η πλειοψηφία (54 %, καμία αλλαγή) «συμφωνεί πλήρως» με αυτή τη δράση. Λιγότεροι από ένας στους δέκα (8 %, -1 PP) διαφωνούν. <sup>12</sup>Περισσότεροι από οκτώ στους δέκα (84 %, -2 εκατοστιαίες μονάδες) συμφωνούν με την υποδοχή των πολιτών της ΕΕ που προσπαθούν να ξεφύγουν από τον πόλεμο, με το 45 % (-3 ποσοστιαίες μονάδες) να δηλώνει ότι «συμφωνούν πλήρως». Λίγο περισσότερο από ένας στους δέκα (13 %, + 2 εκατοστιαίες μονάδες) δηλώνει ότι διαφωνεί με αυτή τη δράση.

Περισσότεροι από επτά στους δέκα ερωτηθέντες συμφωνούν με την παροχή οικονομικής στήριξης στην Ουκρανία (72 %, -3 εκατοστιαίες μονάδες), με το 31 % (-3 εκατοστιαίες μονάδες) να συμφωνεί πλήρως. Αντίθετα, σχεδόν το ένα τέταρτο (24 %, + 3 εκατοστιαίες μονάδες) δηλώνουν ότι διαφωνούν. Περισσότεροι από επτά στους δέκα (72 %, καμία αλλαγή) συμφωνούν επίσης με την επιβολή οικονομικών κυρώσεων στη ρωσική κυβέρνηση, εταιρείες και ιδιώτες, με το 37 % (-1 εκατοστιαίες μονάδες) να συμφωνεί απόλυτα. Λίγο περισσότεροι από ένας στους πέντε (21 %, -1 εκατοστιαίες μονάδες) διαφωνούν με αυτή τη δράση.

Τα δύο τρίτα (66 %, καμία αλλαγή) συμφωνούν με την απαγόρευση των κρατικών μέσων ενημέρωσης όπως το Sputnik και το Russia Today από τη μετάδοση στην ΕΕ, με 34 % (καμία αλλαγή) στη συνολική συμφωνία. Το ένα τέταρτο (25 %,-1 PP) διαφωνεί.

Λίγο περισσότεροι από έξι στους δέκα (61 %, -3 εκατοστιαίες μονάδες) συμφωνούν με τη χορήγηση του καθεστώτος υποψήφιας χώρας ως δυνητικού μέλους της ΕΕ στην Ουκρανία, συμπεριλαμβανομένου του 24 % (-3 ποσοστιαίες μονάδες) που «συμφωνούν πλήρως». Τρεις στους δέκα ερωτηθέντες διαφωνούν (30 %, + 2 εκατοστιαίες μονάδες).

Τέλος, έξι στους δέκα (60 %, -4 PP) συμφωνούν με τη χρηματοδότηση της αγοράς και προμήθειας στρατιωτικού εξοπλισμού στην Ουκρανία, συμπεριλαμβανομένου του 25 % (-3 PP) που «συμφωνούν πλήρως». Περισσότερο από το ένα τρίτο (34 %, + 3 εκατοστιαίες μονάδες) διαφωνεί με αυτή τη δράση.

QD2 Η ΕΕ έχει αναλάβει σειρά δράσεων ως απάντηση στην εισβολή της Ρωσίας στην Ουκρανία. Σε ποιο βαθμό συμφωνείτε ή διαφωνείτε με κάθε μία από αυτές τις ενέργειες. (ΕΕ27) (%)

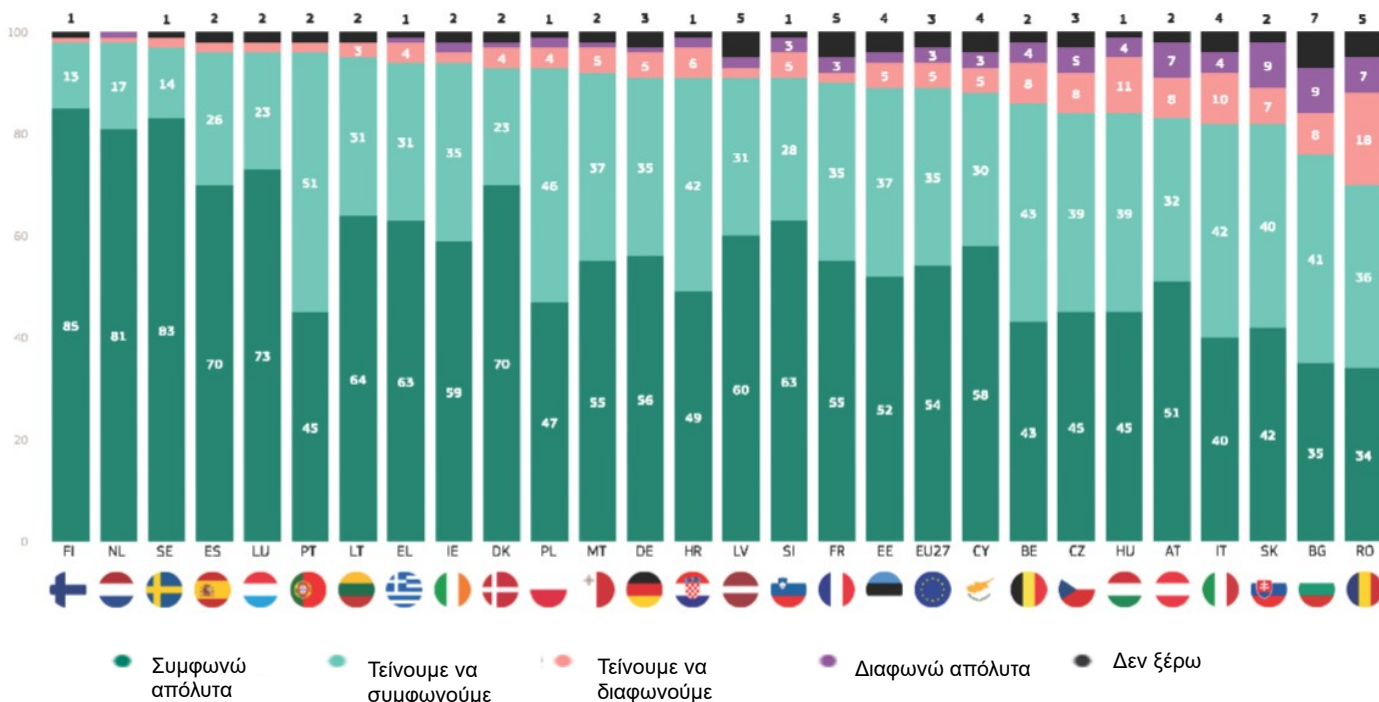


12 QD2. Η ΕΕ έχει αναλάβει σειρά δράσεων ως απάντηση στην εισβολή της Ρωσίας στην Ουκρανία. Σε ποιο βαθμό συμφωνείτε ή διαφωνείτε με κάθε μία από αυτές τις ενέργειες. 2.1 Επιβολή οικονομικών κυρώσεων κατά της ρωσικής κυβέρνησης, των εταιρειών και των ιδιωτών· 2.2 Απαγορεύεται η μετάδοση στην ΕΕ κρατικών μέσων ενημέρωσης όπως το Sputnik και το Russia Today· 2.3 Χρηματοδότηση της αγοράς και προμήθειας στρατιωτικού εξοπλισμού στην Ουκρανία· 2.4 Παροχή ανθρωπιστικής βοήθειας στους ανθρώπους που επλήγησαν από τον πόλεμο· 2.5 Καλωσορίζοντας τους πολίτες της ΕΕ για την έναρξη του πολέμου· 2.6 Παροχή χρηματοδοτικής στήριξης στην Ουκρανία· 2.7 Χορήγηση του καθεστώτος υποψήφιας χώρας ως εν δυνάμει μέλους της ΕΕ στην Ουκρανία.

Τουλάχιστον επτά στους δέκα πολίτες σε κάθε κράτος μέλος της ΕΕ συμφωνούν με την παροχή ανθρωπιστικής βοήθειας στους πληγέντες από τον πόλεμο, και σε 19 χώρες τουλάχιστον εννέα στους δέκα συμφωνούν. Υπάρχει σχεδόν καθολική στήριξη στις Κάτω Χώρες και τη Φινλανδία (98 % η καθεμία) και τη Σουηδία (97 %), ενώ το 70 % των ερωτηθέντων στη Ρουμανία, το 76 % στη Βουλγαρία και το 82 % στην Ιταλία και τη Σλοβακία συμφωνούν επίσης.

Η Ρουμανία (25 %) είναι η μόνη χώρα στην οποία τουλάχιστον ένας στους πέντε διαφωνεί.

ΟΑ2.4. Η ΕΕ έχει αναλάβει σειρά δράσεων ως απάντηση στην εισβολή της Ρωσίας στην Ουκρανία. Σε ποιο βαθμό συμφωνείτε ή διαφωνείτε με κάθε μία από αυτές τις ενέργειες. Παροχή ανθρωπιστικής στήριξης στους πληγέντες από τον πόλεμο (%)



Σε 17 κράτη μέλη της ΕΕ τουλάχιστον οι μισοί από τους ερωτηθέντες «συμφωνούν πλήρως» με την παροχή ανθρωπιστικής στήριξης στους ανθρώπους που επλήγησαν από τον πόλεμο, και περισσότεροι από οκτώ στους δέκα στη Φινλανδία (85 %), τη Σουηδία (83 %) και τις Κάτω Χώρες (81 %) σκέφτονται με αυτόν τον τρόπο. Αντίθετα, το 34 % στη Ρουμανία, το 35 % στη Βουλγαρία και το 40 % στην Ιταλία «συμφωνούν πλήρως».

Οι αλλαγές στη γνώμη από τον Μάιο έως τον Ιούνιο του 2023 είναι γενικά μικρές. Η συμφωνία αυξήθηκε σε 11 χώρες, συμπεριλαμβανομένης της Ελλάδας (94 %, +6 ποσοστιαίες μονάδες), αλλά μειώθηκε σε οκτώ χώρες, συμπεριλαμβανομένης της Μάλτας (92 %, -5 ποσοστιαίες μονάδες). Δεν υπήρξε καμία αλλαγή στη Βουλγαρία, τη Δανία, τη Γερμανία, την Ιρλανδία, την Κροατία, τη Λιθουανία, τις Κάτω Χώρες και τη Ρουμανία.

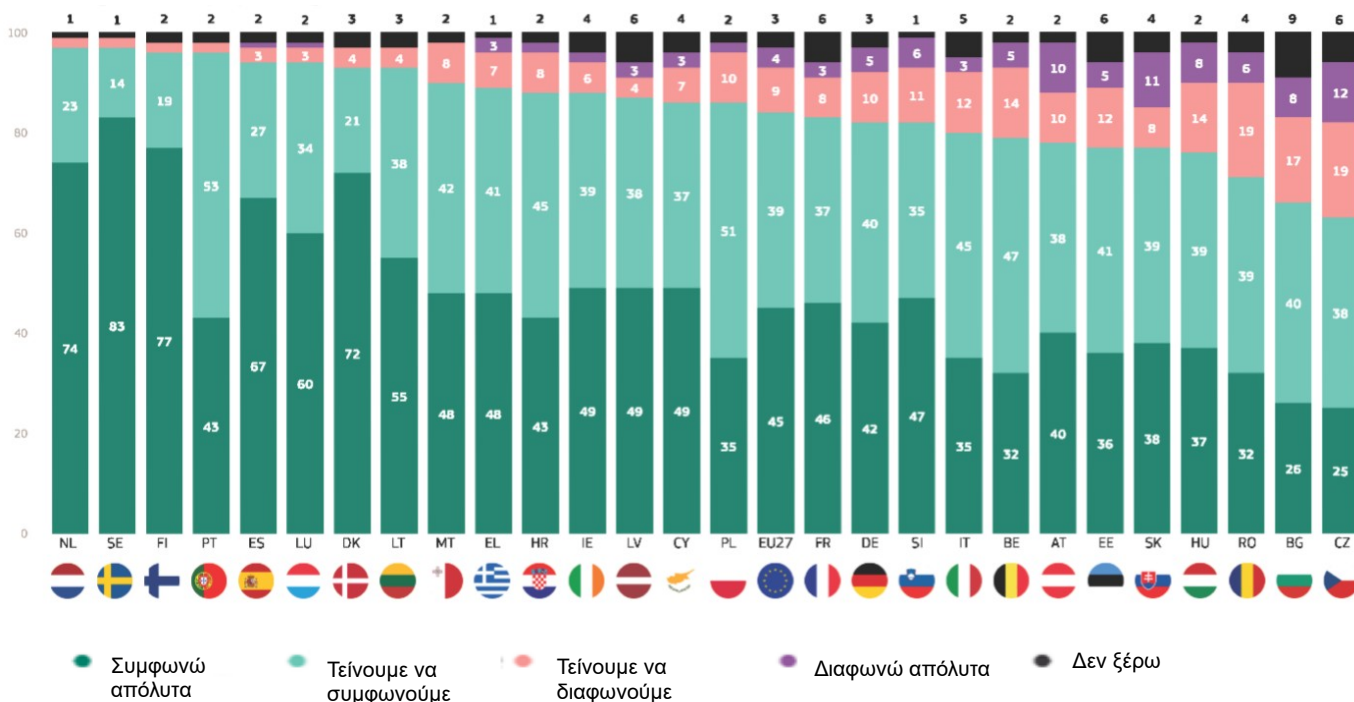
QD2.4 Η ΕΕ έχει αναλάβει σειρά δράσεων ως απάντηση στην εισβολή της Ρωσίας στην Ουκρανία. Σε ποιο βαθμό συμφωνείτε ή διαφωνείτε με κάθε μία από αυτές τις ενέργειες που αναλαμβάνονται Παροχή ανθρωπιστικής βοήθειας στους ανθρώπους που πλήττονται από τον πόλεμο (%)

	ΕΕ ΤΩΝ 27	B)	BG	ΤΣ	DK	DE	EE	IP	ΕΛ	ΙΣ	ΓΑ	ΥΕ	IT	CY	LV	LT	ΛΟ Υ	HU	MT	KX	ΣΤ	ΠΛ	ΠΡ	ΡΜ	ΣΝ	ΣΚ	ΦΙ	ΣΔ
Σύνολο «συμφωνώ»	89	86	76	84	93	91	89	94	94	96	90	91	82	88	91	95	96	84	92	98	83	93	96	70	91	82	98	97
Δ	1	-2	0	-3	0	0	3	0	6	3	1	0	-3	-1	1	0	-2	-2	-5	0	1	4	-1	0	4	1	1	1
Σύνολο «Disagree»	8	12	17	13	5	6	7	4	5	2	5	8	14	8	4	3	2	15	6	2	15	6	2	25	8	16	1	2
Δ	-1	2	-1	2	0	-1	-3	1	-6	-1	-1	0	2	1	-2	-1	1	1	4	0	-1	-4	1	-3	-3	-1	0	-1
Δεν ξέρω	3	2	7	3	2	3	4	2	1	2	5	1	4	4	5	2	2	1	2	0	2	1	2	5	1	2	1	1
Δ	0	0	1	1	0	1	0	-1	0	-2	0	0	1	0	1	1	1	1	1	0	0	0	0	3	-1	0	-1	0

Περισσότεροι από έξι στους δέκα ερωτηθέντες σε κάθε κράτος μέλος της ΕΕ συμφωνούν με την υποδοχή των πολιτών της ΕΕ που προσπαθούν να ξεφύγουν από τον πόλεμο. Τα επίπεδα συμφωνίας κυμαίνονται από 97 % των ερωτηθέντων στις Κάτω Χώρες και τη Σουηδία και 96 % στην Πορτογαλία και τη Φινλανδία έως 63 % στην Τσεχία, 66 % στη Βουλγαρία και 71 % στη Ρουμανία. Υπάρχουν πέντε χώρες όπου τουλάχιστον ένας στους πέντε διαφωνεί: Τσεχία (31 %), Ρουμανία και Βουλγαρία (25 % έκαστη), Ουγγαρία (22 %) και Αυστρία (20 %).

Οι ερωτηθέντες που «συμφωνούν πλήρως» είναι πιθανότερο να βρεθούν στη Σουηδία (83 %), τη Φινλανδία (77 %) και τις Κάτω Χώρες (74 %) και λιγότερο συχνά στην Τσεχία (25 %), τη Βουλγαρία (26 %) και τη Ρουμανία και το Βέλγιο (32 %).

QD2.5. Η ΕΕ έχει αναλάβει σειρά δράσεων ως απάντηση στην εισβολή της Ρωσίας στην Ουκρανία. Σε ποιο βαθμό συμφωνείτε ή διαφωνείτε με κάθε μία από αυτές τις ενέργειες. 2 — Καλωσορίσατε στους πολίτες της ΕΕ που βιώνουν τον πόλεμο (%)



Σε 15 χώρες οι ερωτηθέντες είναι πλέον λιγότερο πιθανό από ό,τι τον Μάιο-Ιούνιο 2023 να συμφωνήσουν με την υποδοχή των πολιτών της ΕΕ που προσπαθούν να ξεφύγουν από τον πόλεμο, και αυτό ισχύει ιδιαίτερα στην Τσεχία (63 %, -10 ποσοστιαίες μονάδες) και στην Ουγγαρία (76 %, -5 εκατοστιαίες μονάδες)

Αντίθετα, η συμφωνία αυξήθηκε σε επτά χώρες, συμπεριλαμβανομένης της Αυστρίας (78 %, + 5 εκατοστιαίες μονάδες), και παρέμεινε σταθερή στη Λιθουανία, το Λουξεμβούργο, τις Κάτω Χώρες, τη Φινλανδία και τη Σουηδία.

QD2.5 Η ΕΕ έχει αναλάβει σειρά δράσεων ως απάντηση στην εισβολή της Ρωσίας στην Ουκρανία. Σε ποιο βαθμό συμφωνείτε ή διαφωνείτε με κάθε μία από αυτές τις ενέργειες. Υποδοχή των πολιτών της ΕΕ που προσπαθούν να ξεφύγουν από τον πόλεμο (%)

	ΕΕ ΤΩΝ 27	Β)	BG	ΤΣ	DK	DE	EE	IP	ΕΛ	ΙΣ	ΓΑ	ΥΕ	IT	CY	LV	LT	ΛΟ Υ	HU	MT	KX	ΣΤ	ΠΛ	ΠΡ	ΡΜ	ΣΝ	ΣΚ	ΦΙ	ΣΔ
Σύνολο «συμφωνώ»	84	79	66	63	93	82	77	88	89	94	83	88	80	86	87	93	94	76	90	97	78	86	96	71	82	77	96	97
Δ Μαιΐου/Ιουνίου 2023	-2	-4	2	-10	-2	-3	-1	-4	1	1	-2	-3	-3	1	1	0	0	-5	-2	0	5	-1	-1	4	-2	-1	0	0
Σύνολο «Disagree»	13	19	25	31	4	15	17	8	10	4	11	10	15	10	7	4	4	22	8	2	20	12	2	25	17	19	2	2
Δ Μαιΐου/Ιουνίου 2023	2	4	0	8	0	2	1	4	-1	0	2	2	1	0	-2	-2	0	4	2	0	-4	1	1	-5	3	1	0	0
Δεν ξέρω	3	2	9	6	3	3	6	4	1	2	6	2	5	4	6	3	2	2	2	1	2	2	2	4	1	4	2	1

Δ  
Μαΐου/Ιο  
υνίου  
2023

0 0 -2 2 2 1 0 0 0 -1 0 1 2 -1 1 2 0 1 0 0 -1 0 0 1 -1 0 0 0

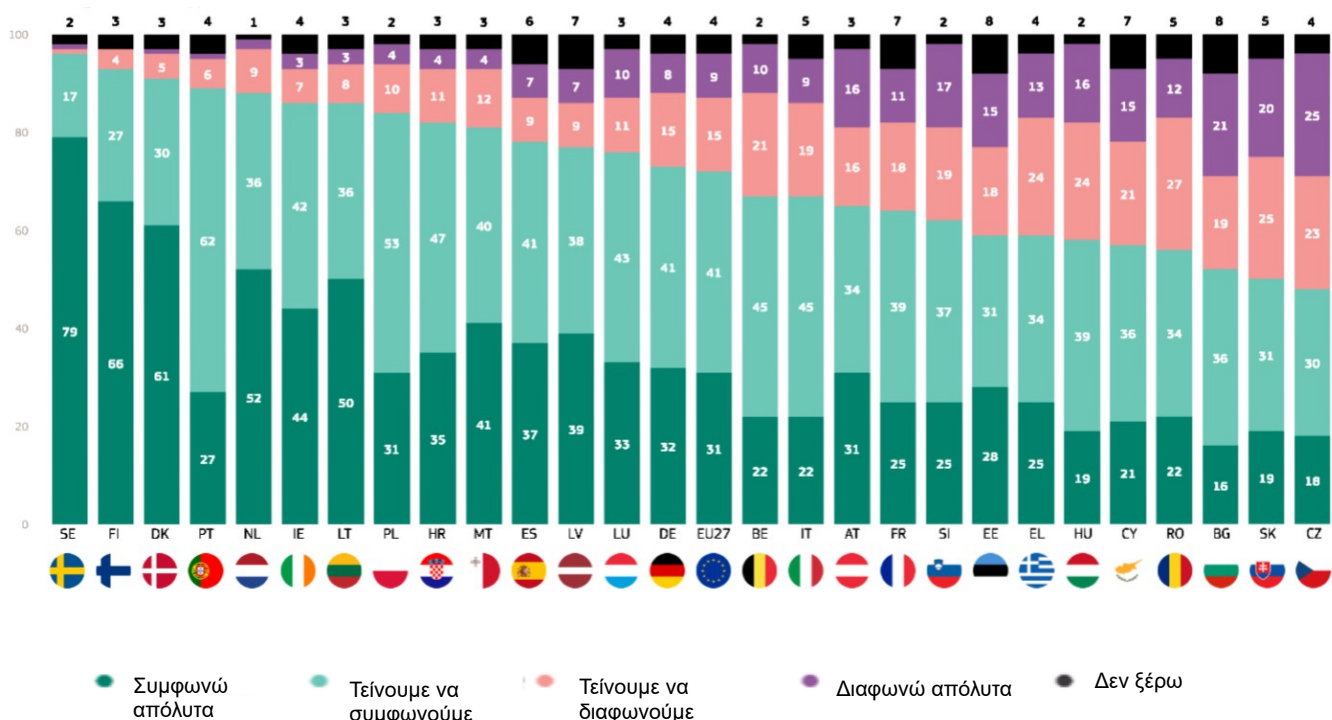
Η πλειονότητα όσων απάντησαν σε 26 κράτη μέλη της ΕΕ συμφωνούν με την παροχή χρηματοδοτικής στήριξης στην Ουκρανία. Η μεγαλύτερη στήριξη παρατηρείται μεταξύ των ερωτηθέντων στη Σουηδία (96 %), τη Φινλανδία (93 %) και τη Δανία (91 %), αν και η πλειοψηφία στη Σλοβακία (50 %), τη Βουλγαρία (52 %) και τη Ρουμανία (56 %) συμφωνούν επίσης.

Η γνώμη διαιρείται στην Τσεχία (48 % «συμφωνώ» έναντι 48 % «διαφωνώ»).

Σε 11 χώρες τουλάχιστον τρεις στις δέκα διαφωνούν, και αυτό ισχύει ιδιαίτερα στην Τσεχία (48 %), τη Σλοβακία (45 %) και τη Βουλγαρία και την Ουγγαρία (40 %).

Αντίθετα, υπάρχουν πέντε χώρες στις οποίες τουλάχιστον οι μισοί από τους ερωτηθέντες «συμφωνούν πλήρως» με την παροχή οικονομικής στήριξης στην Ουκρανία: Σουηδία (79 %), Φινλανδία (66 %), Δανία (61 %), Κάτω Χώρες (52 %) και Λιθουανία (50 %)

QD2.6. Η ΕΕ έχει αναλάβει σειρά δράσεων ως απάντηση στην εισβολή της Ρωσίας στην Ουκρανία. Σε ποιο βαθμό συμφωνείτε ή διαφωνείτε με κάθε μία από αυτές τις ενέργειες.  
RProvdIng — οικονομική στήριξη στην Ουκρανία (%)



Η συμφωνία για την παροχή χρηματοδοτικής στήριξης στην Ουκρανία μειώθηκε σε 21 κράτη μέλη της ΕΕ από τον Μάιο-Ιούνιο του 2023, με τη μείωση στην Τσεχία (48 %, -12 ποσοστιαίες μονάδες) να είναι ιδιαίτερα μεγαλύτερη από ό,τι σε άλλες χώρες, ακολουθούμενη από την Ελλάδα (59 %, -7 εκατοστιαίες μονάδες) και το Λουξεμβούργο (76 %, -6 εκατοστιαίες μονάδες).

Η συμφωνία αυξήθηκε σε τέσσερις χώρες, συμπεριλαμβανομένης της Αυστρίας (65 %, +7 PP) και παρέμεινε αμετάβλητη στην Ισπανία και την Κροατία.

QD2.6 Η ΕΕ έχει αναλάβει σειρά δράσεων ως απάντηση στην εισβολή της Ρωσίας στην Ουκρανία. Σε ποιο βαθμό συμφωνείτε ή διαφωνείτε με κάθε μία από αυτές τις ενέργειες. Παροχή χρηματοδοτικής στήριξης στην Ουκρανία (%)

	ΕΕ ΤΩΝ 27	Β)	BG	ΤΣ	DK	DE	EE	IP	ΕΛ	ΙΣ	ΓΑ	ΥΕ	IT	CY	LV	LT	ΛΟΥ	HU	MT	KX	ΣΤ	ΠΛ	ΠΡ	PM	ΣΝ	ΣΚ	ΦΙ	ΣΔ
Σύνολο «συμφωνώ»	72	67	52	48	91	73	59	86	59	78	64	82	67	57	77	86	76	58	81	88	65	84	89	56	62	50	93	96
Δ																												
Σύνολο «Disagree»	24	31	40	48	6	23	33	10	37	16	29	15	28	36	16	11	21	40	16	11	32	14	7	39	36	45	4	2
Δ																												
Δεν ξέρω	4	2	8	4	3	4	8	4	4	6	7	3	5	7	7	3	3	2	3	1	3	2	4	5	2	5	3	2



Δ  
Μαΐου/Ιου  
νίου 2023

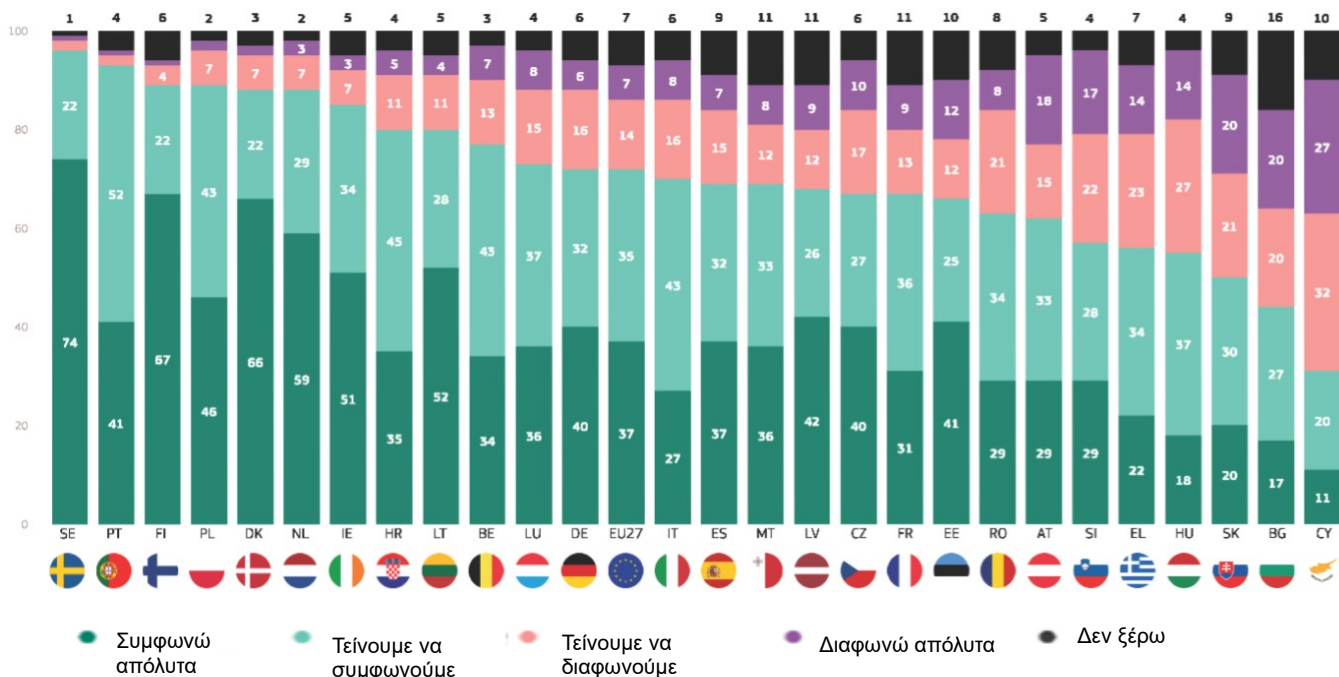
0	0	-1	1	1	1	0	1	1	0	-1	1	0	0	2	1	1	0	0	0	0	0	1	1	-1	0	0	0
---	---	----	---	---	---	---	---	---	---	----	---	---	---	---	---	---	---	---	---	---	---	---	---	----	---	---	---

Υπάρχουν σημαντικές εθνικές διαφορές όσον αφορά την επιβολή οικονομικών κυρώσεων στη ρωσική κυβέρνηση, εταιρείες και ιδιώτες, αν και η πλειοψηφία σε 26 χώρες είναι υπέρ των κυρώσεων. Η μεγαλύτερη στήριξη παρατηρείται μεταξύ των ερωτηθέντων στη Σουηδία (96 %), την Πορτογαλία (93 %) και την Πολωνία και τη Φινλανδία (89 % η καθεμία). Τα επίπεδα συμφωνίας είναι χαμηλότερα στην Κύπρο (31 % έναντι 59 % «διαφωνούν»), στη Βουλγαρία (44 % έναντι 40 %) και στη Σλοβακία (50 %).

Υπάρχουν έξι χώρες όπου τουλάχιστον οι μισές λένε ότι «συμφωνούν απόλυτα»: Σουηδία (74 %), Φινλανδία (67 %), Δανία (66 %), Κάτω Χώρες (59 %), Λιθουανία (52 %) και Ιρλανδία (51 %).

Αξίζει να σημειωθεί ότι τουλάχιστον ένας στους πέντε στην Κύπρο (27 %) και στη Βουλγαρία και τη Σλοβακία (20 % η καθεμία) «διαφωνεί πλήρως» με την επιβολή οικονομικών κυρώσεων στη ρωσική κυβέρνηση, εταιρείες και ιδιώτες.

QD2.1. Η ΕΕ έχει αναλάβει σειρά δράσεων ως απάντηση στην εισβολή της Ρωσίας στην Ουκρανία. Σε ποιο βαθμό συμφωνείτε ή διαφωνείτε με κάθε μία από αυτές τις ενέργειες. | επιβολή οικονομικών κυρώσεων στη ρωσική κυβέρνηση, εταιρείες και ιδιώτες (%)



Σε σύγκριση με τον Μάιο-Ιούνιο του 2023, οι ερωτηθέντες σε 18 κράτη μέλη της ΕΕ είναι πλέον λιγότερο πιθανό να συμφωνήσουν με την επιβολή οικονομικών κυρώσεων στη ρωσική κυβέρνηση, τις εταιρείες και τους ιδιώτες, με τη μεγαλύτερη μείωση να παρατηρείται στη Μάλτα (69 %, -7 ποσοστιαίες μονάδες) και στην Τσεχία (67 %, -7 εκατοστιαίες μονάδες).

Αντίθετα, το επίπεδο της συμφωνίας έχει αυξηθεί σε επτά χώρες, συμπεριλαμβανομένης της Αυστρίας (62 %, +7 εκατοστιαίες μονάδες). Δεν υπήρξε καμία αλλαγή στην Ιταλία και την Πολωνία.

QD2.1 Η ΕΕ έχει αναλάβει σειρά δράσεων ως απάντηση στην εισβολή της Ρωσίας στην Ουκρανία. Σε ποιο βαθμό συμφωνείτε ή διαφωνείτε με κάθε μία από αυτές τις ενέργειες. Επιβολή οικονομικών κυρώσεων στη ρωσική κυβέρνηση, εταιρείες και ιδιώτες (%)

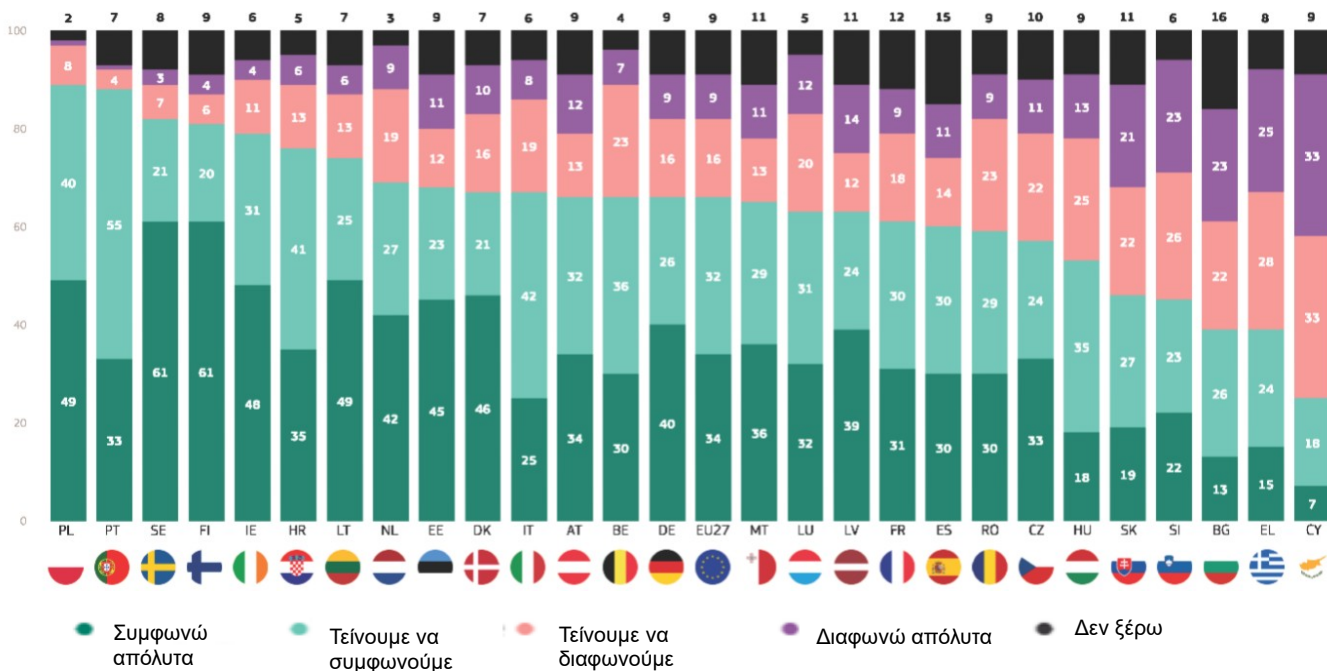
	ΕΕ ΤΩΝ 27	Β)	BG	ΤΣ	DK	DE	EE	IP	ΕΛ	ΙΣ	ΓΑ	ΥΕ	IT	CY	LV	LT	ΛΟ Υ	HU	MT	KX	ΣΤ	ΠΛ	ΠΡ	ΡΜ	ΣΝ	ΣΚ	ΦΙ	ΣΔ	
Σύνολο «συμφωνώ»	Οκτ/Νοεμβρίου 2023	72	77	44	67	88	72	66	85	56	69	67	80	70	31	68	80	73	55	69	88	62	89	93	63	57	50	89	96
Δ	Μαΐου/Ιουνίου 2023	0	1	-2	-7	-1	-2	4	-4	-2	-3	4	-1	0	-4	-3	-4	-2	-4	-7	2	7	0	-1	-2	-2	-1	3	2
Σύνολο «Disagree»	Οκτ/Νοεμβρίου 2023	21	20	40	27	9	22	24	10	37	22	16	24	59	21	15	23	41	20	10	33	9	3	29	39	41	5	3	
Δ	Μαΐου/Ιουνίου 2023	-1	-1	0	6	1	0	-2	3	2	3	-4	-1	0	3	1	3	2	4	5	-2	-6	0	1	-1	3	0	-4	-2
Δεν ξέρω	Οκτ/Νοεμβρίου 2023	7	3	16	6	3	6	10	5	7	9	11	4	6	10	11	5	4	4	11	2	5	2	4	8	4	9	6	1

Δ  
Μαΐου/Ιου  
νίου 2023 1 0 2 1 0 2 -2 1 0 0 0 2 0 1 2 1 0 0 2 0 -1 0 0 3 -1 1 1 0

Η πλειονότητα των ερωτηθέντων σε 23 κράτη μέλη της ΕΕ συμφωνεί με την απαγόρευση των ραδιοτηλεοπτικών μεταδόσεων στην ΕΕ, όπως το Sputnik και το Russia Today, με τα υψηλότερα επίπεδα να παρατηρούνται στην Πολωνία (89 %), την Πορτογαλία (88 %), τη Σουηδία (82 %) και τη Φινλανδία (81 %). Αντίθετα, μόνο μια μειοψηφία συμφωνεί στην Κύπρο (25 % έναντι 66 % διαφωνούν), στην Ελλάδα (39 % έναντι 53 %), στη Βουλγαρία (39 % έναντι 45 %) και στη Σλοβενία (45 % έναντι 49 %).

Η Φινλανδία και η Σουηδία (61 % η κάθε μία) είναι οι μόνες χώρες όπου τουλάχιστον οι μισές «συνολικά συμφωνούν» και αυτό συγκρίνεται με το 7 % στην Κύπρο που λέει το ίδιο. Αντίθετα, υπάρχουν πέντε χώρες όπου τουλάχιστον μία στις πέντε «διαφωνούν πλήρως» με την απαγόρευση αυτών των μέσων ενημέρωσης: Κύπρος (33 %), Ελλάδα (25 %), Βουλγαρία και Σλοβενία (23 % έκαστη) και Σλοβακία (21 %).

ΟΑ2.2. Η ΕΕ έχει αναλάβει σειρά δράσεων ως απάντηση στην εισβολή της Ρωσίας στην Ουκρανία Σε ποιο βαθμό συμφωνείτε ή διαφωνείτε με κάθε μία από αυτές τις ενέργειες που αναλήφθηκαν. Αφαίρεση κρατικών μέσων ενημέρωσης όπως το Sputnik και το Russia Today από ραδιοτηλεοπτικές εκπομπές στην ΕΕ (%)



Η συμφωνία με την οποία απαγορεύονται τα κρατικά μέσα ενημέρωσης όπως το Sputnik και το Russia Today να μεταδίδονται στην ΕΕ έχει μειωθεί σε 16 χώρες από τον Μάιο έως τον Ιούνιο του 2023. Η μείωση είναι μεγαλύτερη στην Ελλάδα (39 %, -11 ποσοστιαίες μονάδες) από οποιαδήποτε άλλη χώρα, με την επόμενη μεγαλύτερη να παρατηρείται στη Λιθουανία (74 %, -6 εκατοστιαίες μονάδες). Η συμφωνία αυξήθηκε σε δέκα χώρες με τη μεγαλύτερη που παρατηρείται στη Σουηδία (82 %, +4 εκατοστιαίες μονάδες) και στην Εσθονία (68 %, +4 εκατοστιαίες μονάδες). Η συμφωνία παραμένει σταθερή στην Ιταλία.

Σε σύγκριση με την άνοιξη του 2023 (ST99), η συμφωνία είναι πλέον η άποψη της μειοψηφίας στην Ελλάδα και τη Σλοβενία.

QD2.2 Η ΕΕ έχει αναλάβει σειρά δράσεων ως απάντηση στην εισβολή της Ρωσίας στην Ουκρανία. Σε ποιο βαθμό συμφωνείτε ή διαφωνείτε με κάθε μία από αυτές τις ενέργειες. Απαγόρευση της μετάδοσης κρατικών μέσων ενημέρωσης όπως το Sputnik και το Russia Today στην ΕΕ (%)

	ΕΕ ΤΩΝ 27	Β)	BG	ΤΣ	DK	DE	EE	IP	ΕΛ	ΙΣ	ΓΑ	ΥΕ	IT	CY	LV	LT	ΛΟ Υ	HU	MT	KX	ΣΤ	ΠΛ	ΠΡ	PM	ΣΝ	ΣΚ	ΦΙ	ΣΔ	
Σύνολο «συμφωνώ»	Οκτ/Νοεμβρίου 2023	66	66	39	57	67	66	68	79	39	60	61	76	67	25	63	74	63	53	65	69	66	89	88	59	45	46	81	82
	Δ Μαρτίου/Ιουνίου 2023	0	-2	2	-4	-4	1	4	-2	-11	-2	1	-4	0	-3	-4	-4	-3	2	1	3	1	-1	2	-3	-1	-2	4	
Σύνολο «Disagree»	Οκτ/Νοεμβρίου 2023	25	30	45	33	26	25	23	15	53	25	27	19	27	66	26	19	32	38	24	28	25	9	5	32	49	43	10	10
	Δ Μαρτίου/Ιουνίου 2023	-1	3	2	3	3	-3	-3	2	12	0	0	1	0	3	3	4	2	3	4	-1	-4	-1	2	-2	4	4	1	-1
Δεν ξέρω	Οκτ/Νοεμβρίου	9	4	16	10	7	9	9	6	8	15	12	5	6	9	11	7	5	9	11	3	9	2	7	9	6	11	9	8
	Οκτ/Νοεμβρίου	9	4	16	10	7	9	9	6	8	15	12	5	6	9	11	7	5	9	11	3	9	2	7	9	6	11	9	8

u 2023

Δ

Μαΐου/Ιου  
νίου 2023

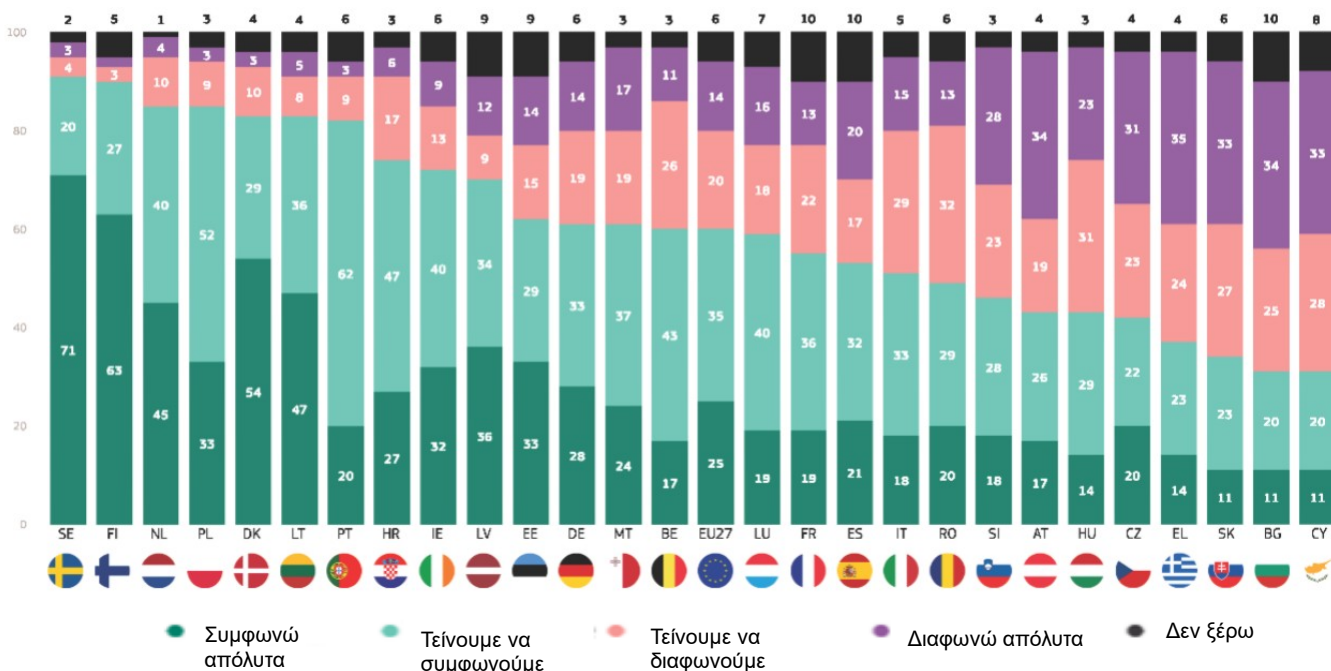
1 -1 -4 1 1 2 -1 0 -1 2 -1 3 0 0 1 2 2 0 -6 0 1 0 -1 0 -1 -3 1 -3

Αν και η πλειοψηφία σε 19 κράτη μέλη της ΕΕ συμφωνεί με τη χρηματοδότηση της αγοράς και της προμήθειας στρατιωτικού εξοπλισμού στην Ουκρανία, τα επίπεδα διαφέρουν σημαντικά μεταξύ των χωρών. Μεγαλύτερη στήριξη παρατηρείται μεταξύ των ερωτηθέντων στη Σουηδία (91 %), τη Φινλανδία (90 %) και τις Κάτω Χώρες και την Πολωνία (85 % η καθεμία), αλλά η πλειοψηφία στη Ρουμανία (49 % έναντι 45 % διαφωνούν) υποστηρίζει επίσης αυτή τη δράση.

Στις υπόλοιπες οκτώ χώρες, μόνο μια μειοψηφία συμφωνεί, με τα χαμηλότερα επίπεδα που παρατηρήθηκαν στην Κύπρο (31 % έναντι 61 % διαφωνούν), τη Βουλγαρία (31 % έναντι 59 %) και τη Σλοβακία (34 % έναντι 60 %).

Περισσότεροι από τους μισούς ερωτηθέντες στη Σουηδία (71 %), τη Φινλανδία (63 %) και τη Δανία (54 %) «συμφωνούν πλήρως» με τη χρηματοδότηση της αγοράς και προμήθειας στρατιωτικού εξοπλισμού στην Ουκρανία. Στο άλλο άκρο της κλίμακας 11 % στη Σλοβακία, την Κύπρο και τη Βουλγαρία λένε το ίδιο.

ΟΑ2.3. Η ΕΕ έχει αναλάβει σειρά δράσεων ως απάντηση στην εισβολή της Ρωσίας στην Ουκρανία. Σε ποιο βαθμό συμφωνείτε ή διαφωνείτε με κάθε μία από αυτές τις ενέργειες. —Χρηματοδότηση της αγοράς και προμήθειας στρατιωτικού εξοπλισμού στην Ουκρανία (%) Απαγορεύεται η μετάδοση στην ΕΕ κρατικών μέσων ενημέρωσης όπως το Sputnik και το Russia Today (%)



Σε 22 κράτη μέλη της ΕΕ, οι ερωτηθέντες είναι πλέον λιγότερο πιθανό να συμφωνήσουν στη χρηματοδότηση της αγοράς και προμήθειας στρατιωτικού εξοπλισμού στην Ουκρανία από ό,τι τον Μάιο του 2023. Στην Τσεχία (42 %, -12 ποσοστιαίες μονάδες) και στο Λουξεμβούργο (59 %, -11 εκατοστιαίες μονάδες) η μείωση είναι μεγαλύτερη από δέκα ποσοστιαίες μονάδες, ακολουθούμενη από την Ιταλία (51 %, -9 εκατοστιαίες μονάδες). Η συμφωνία έχει αυξηθεί σε τέσσερις χώρες, αλλά όχι περισσότερο από τρεις ποσοστιαίες μονάδες, και παραμένει αμετάβλητη στις Κάτω Χώρες.

Η διαφωνία είναι πλέον η γνώμη της πλειοψηφίας στην Τσεχία και τη Σλοβενία.

QD2.3 Η ΕΕ έχει αναλάβει σειρά δράσεων ως απάντηση στην εισβολή της Ρωσίας στην Ουκρανία. Σε ποιο βαθμό συμφωνείτε ή διαφωνείτε με κάθε μία από αυτές τις ενέργειες. Χρηματοδότηση της αγοράς και προμήθειας στρατιωτικού εξοπλισμού στην Ουκρανία (%)

	ΕΕ ΤΩΝ 27	B)	BG	ΤΣ	DK	DE	EE	IP	EL	IS	ΓΑ	YE	IT	CY	LV	LT	ΛΟ Υ	HU	MT	KX	ΣΤ	ΠΛ	ΠΡ	ΡΜ	ΣΝ	ΣΚ	ΦΙ	ΣΔ	
Σύνολο «συμφωνώ»	Οκτ/Νοεμβρίου 2023	60	60	31	42	83	61	62	72	37	53	55	74	51	31	70	83	59	43	61	85	43	85	82	49	46	34	90	91
Δ	Μαΐου/Ιουνίου 2023	-4	-9	1	-12	-6	-1	-2	-7	-6	-7	-3	2	-9	-5	-4	-1	-1	-3	0	3	-1	-8	-6	-3	-3	1	-2	
Σύνολο «Disagree»	Οκτ/Νοεμβρίου 2023	34	37	59	54	13	33	29	22	59	37	35	23	44	61	21	13	34	54	36	14	53	12	12	45	51	60	5	7
Δ	Μαΐου/Ιουνίου 2023	3	9	1	12	5	-1	1	7	6	6	2	-3	9	3	4	0	8	0	3	1	-3	0	6	5	5	3	-3	2
Δεν ξέρω	Οκτ/Νοεμβρίου 2023	6	3	10	4	4	6	9	6	4	10	10	3	5	8	9	4	7	3	3	1	4	3	6	6	3	6	5	2



$\Delta$   
Mafou/lou  
viou 2023

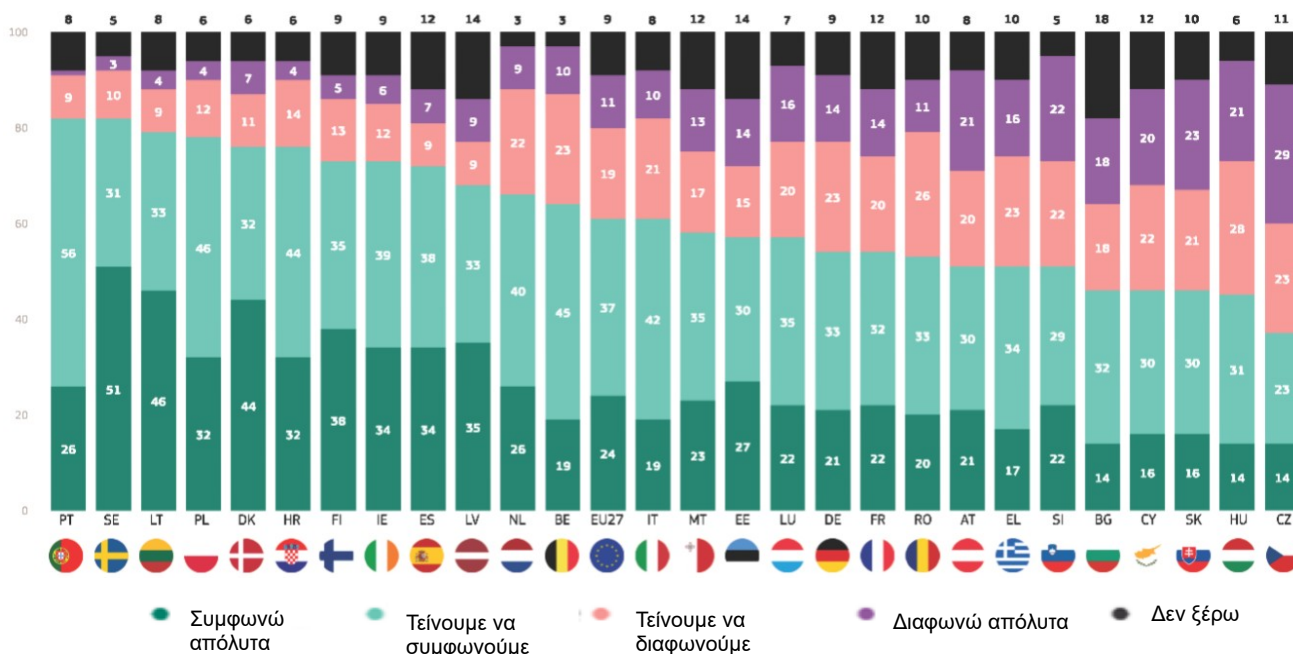
1	0	-2	0	1	2	1	0	0	1	1	1	0	2	0	1	3	1	0	-1	0	1	2	1	-2	0	2	0
---	---	----	---	---	---	---	---	---	---	---	---	---	---	---	---	---	---	---	----	---	---	---	---	----	---	---	---

Η πλειονότητα όσων απάντησαν σε 25 κράτη μέλη συμφωνούν με τη χορήγηση καθεστώτος υποψήφιας χώρας στην Ουκρανία από την ΕΕ, με την ισχυρότερη στήριξη στην Πορτογαλία και τη Σουηδία (82 % έκαστο) και στη Λιθουανία (79 %). Μια σχετική πλειοψηφία στη Σλοβακία (46 % συμφωνούν έναντι 44 % διαφωνούν), η Κύπρος (46 % έναντι 42 %) και η Βουλγαρία (46 % έναντι 36 %) συμφωνούν επίσης.

Αντίθετα, μόνο μια μειονότητα στην Τσεχία (37 % συμφωνούν έναντι 52 % διαφωνούν) και η Ουγγαρία (45 % έναντι 49 %) συμφωνούν με τη χορήγηση καθεστώτος υποψήφιας χώρας στην Ουκρανία από την ΕΕ.

Οι ερωτηθέντες που ζουν στη Σουηδία (51 %), τη Λιθουανία (46 %) και τη Δανία (44 %) είναι οι πιο πιθανό να δηλώσουν ότι «συμφωνούν πλήρως», ενώ εκείνοι στην Ουγγαρία, την Τσεχία και τη Βουλγαρία (14 % η καθεμία) είναι οι λιγότερο πιθανό να το πράξουν.

ΟΑ2.7. Η ΕΕ έχει αναλάβει σειρά δράσεων ως απάντηση στην εισβολή της Ρωσίας στην Ουκρανία. Σε ποιο βαθμό συμφωνείτε ή διαφωνείτε με κάθε μία από αυτές τις ενέργειες που αναλαμβάνονται: Χορήγηση του καθεστώτος υποψήφιας χώρας ως δυνητικού μέλους της ΕΕ στην Ουκρανία (%)



Η συμφωνία για τη χορήγηση του καθεστώτος υποψήφιας χώρας στην Ουκρανία μειώθηκε σε 23 χώρες, ιδίως στη Μάλτα (58 %, -12 ποσοστιαίες μονάδες), στο Λουξεμβούργο (57 %, -9 εκατοστιαίες μονάδες) και στην Πορτογαλία (82 %, -8 εκατοστιαίες μονάδες). Τα επίπεδα συμφωνίας αυξήθηκαν στις υπόλοιπες τέσσερις χώρες, με τη μεγαλύτερη να παρατηρείται στην Αυστρία (51 %, + 4 εκατοστιαίες μονάδες) και στη Βουλγαρία (46 %, + 4 εκατοστιαίες μονάδες).

Η συμφωνία είναι πλέον η γνώμη της πλειοψηφίας στη Σλοβακία, αλλά η άποψη της μειοψηφίας στην Ουγγαρία.

QD2.7 Η ΕΕ έχει αναλάβει σειρά δράσεων ως απάντηση στην εισβολή της Ρωσίας στην Ουκρανία. Σε ποιο βαθμό συμφωνείτε ή διαφωνείτε με κάθε μία από αυτές τις ενέργειες. Χορήγηση στην Ουκρανία του καθεστώτος υποψήφιας χώρας ως δυνητικού μέλους της ΕΕ (%)

	ΕΕ ΤΩΝ 27	B)	BG	ΤΣ	DK	DE	EE	IP	ΕΛ	ΙΣ	ΓΑ	ΥΕ	IT	CY	LV	LT	ΛΟ Υ	HU	MT	KX	ΣΤ	ΠΛ	ΠΡ	ΡΜ	ΣΝ	ΣΚ	ΦΙ	ΣΔ	
Σύνολο «συμφωνώ»	Οκτ/ Νοεμβρίου 2023	61	64	46	37	76	54	57	73	51	72	54	76	61	46	68	79	57	45	58	66	51	78	82	53	51	46	73	82
Δ	Μαΐου/Ιουνίου 2023	-3	-2	4	-6	-3	-7	-5	-6	-5	3	-3	-7	-5	-1	-4	-5	-9	-4	-12	-4	4	-3	-8	-3	-1	1	-2	-3
Σύνολο «Disagree»	Οκτ/ Νοεμβρίου 2023	30	33	36	52	18	37	29	18	39	16	34	18	31	42	18	13	36	49	30	31	41	16	10	37	44	44	18	13
Δ	Μαΐου/Ιουνίου 2023	2	4	-1	6	1	4	2	5	4	0	2	4	4	3	1	3	8	4	6	5	-5	1	7	1	3	-1	2	5
Δεν ξέρω	Οκτ/ Νοεμβρίου 2023	9	3	18	11	6	9	14	9	10	12	12	6	8	12	14	8	7	6	12	3	8	6	8	10	5	10	9	5
Δ	Μαΐου/Ιουνίου 2023	1	-2	-3	0	2	3	3	1	1	-3	1	3	1	-2	3	2	1	0	6	-1	1	2	1	2	-2	0	0	-2



Η κοινωνικοδημογραφική ανάλυση δείχνει ότι η πλειονότητα σχεδόν όλων των ομάδων υποστηρίζει κάθε δράση της ΕΕ ως απάντηση στην εισβολή της Ρωσίας στην Ουκρανία, αλλά υπάρχουν ορισμένες αξιοσημείωτες διαφορές.

Οι άνδρες (62 %) είναι πιθανότερο από τις γυναίκες (57 %) να συμφωνήσουν με τη χρηματοδότηση της αγοράς και προμήθειας στρατιωτικού εξοπλισμού στην Ουκρανία.

Η στήριξη για κάθε μέτρο είναι ισχυρή σε κάθε ηλικιακή ομάδα, αν και τα άτομα ηλικίας 15-24 ετών είναι πιθανότερο από ό,τι οι μεγαλύτερες ηλικιακές ομάδες να στηρίξουν την παροχή οικονομικής στήριξης στην Ουκρανία (76 %) και τη χορήγηση καθεστώτος υποψήφιας χώρας στην Ουκρανία (66 %), ιδίως σε σύγκριση με τα άτομα ηλικίας 55 ετών και άνω.

Όσο περισσότερο ένας ερωτώμενος παρέμεινε στην εκπαίδευση, τόσο πιο πιθανό είναι να συμφωνήσει με κάθε ενέργεια, με τις μεγαλύτερες διαφορές μεταξύ εκείνων που ολοκλήρωσαν την εκπαίδευση ηλικίας 20 ετών και άνω και εκείνων που ολοκλήρωσαν την ηλικία των 19 ετών ή νεότερων. Για παράδειγμα, το 66 % των ατόμων που ολοκλήρωσαν την εκπαίδευση ηλικίας 20 ετών και άνω συμφωνούν με τη χρηματοδότηση της αγοράς και προμήθειας στρατιωτικού εξοπλισμού στην Ουκρανία, σε σύγκριση με το 48 % που ολοκλήρωσε την ηλικία των 15 ετών και άνω.

Οι διευθυντές είναι σταθερά μεταξύ των πιο πιθανό να συμφωνήσουν με κάθε δράση, ενώ οι άνεργοι και οι οικιακοί είναι σταθερά μεταξύ των λιγότερο πιθανό να συμφωνήσουν. Για παράδειγμα, το 68 % των διευθυντικών στελεχών συμφωνεί με τη χορήγηση του καθεστώτος υποψήφιας χώρας ως δυνητικού μέλους της ΕΕ στην Ουκρανία, σε σύγκριση με το 50 % των οικιακών υπαλλήλων και το 51 % των ανέργων.

Η οικονομική κατάσταση έχει επίσης επιρροή: όσο λιγότερες δυσκολίες έχει ένας απαντώντος στην πληρωμή λογαριασμών, τόσο πιο πιθανό είναι να συμφωνήσει με κάθε ενέργεια. Για παράδειγμα, το 88 % των ερωτηθέντων που ποτέ ή σχεδόν ποτέ δεν δυσκολεύονται να πληρώσουν λογαριασμούς συμφωνούν με την υποδοχή των πολιτών της ΕΕ που προσπαθούν να ξεφύγουν από τον πόλεμο, σε σύγκριση με το 74 % όσων δυσκολεύονται να πληρώσουν λογαριασμούς τις περισσότερες φορές.

Οι ερωτηθέντες που θεωρούν ότι ανήκουν στην ανώτερη μεσαία ή ανώτερη τάξη είναι οι πιο πιθανό να συμφωνήσουν με κάθε δράση, ιδιαίτερα σε σύγκριση με εκείνους που θεωρούν ότι ανήκουν στην εργατική τάξη ή την κατώτερη μεσαία τάξη. Για παράδειγμα, το 85 % εκείνων που θεωρούν ότι ανήκουν στην ανώτερη τάξη και το 81 % που θεωρούν ότι ανήκουν στη μεσαία τάξη συμφωνούν με την παροχή οικονομικής στήριξης στην Ουκρανία, σε σύγκριση με το 65 % των ερωτηθέντων που θεωρούν ότι ανήκουν στην εργατική τάξη και το 67 % που θεωρούν ότι ανήκουν στην κατώτερη μεσαία τάξη.

Τέλος, οι ερωτηθέντες που έχουν θετική εικόνα για την ΕΕ είναι πολύ πιο πιθανό να υποστηρίξουν καθεμία από αυτές τις δράσεις από εκείνες που έχουν αρνητική άποψη. Για παράδειγμα, το 95 % όσων έχουν θετική άποψη για την ΕΕ συμφωνούν με την παροχή ανθρωπιστικής στήριξης στους ανθρώπους που πλήττονται από τον πόλεμο σε σύγκριση με το 79 % όσων έχουν αρνητική άποψη.

Στην πραγματικότητα, οι ερωτηθέντες με αρνητική εικόνα της ΕΕ είναι η μόνη ομάδα στην οποία η πλειοψηφία διαφωνεί με οποιαδήποτε ενέργεια: Το 60 % διαφωνεί με τη χρηματοδότηση της αγοράς και προμήθειας στρατιωτικού εξοπλισμού στην Ουκρανία, το 58 % διαφωνεί με τη χορήγηση καθεστώτος υποψήφιας χώρας ως δυνητικού μέλους της ΕΕ στην Ουκρανία και το 50 % διαφωνεί με την παροχή χρηματοδοτικής στήριξης στην Ουκρανία.

QD2 Η ΕΕ έχει αναλάβει σειρά δράσεων ως απάντηση στην εισβολή της Ρωσίας στην Ουκρανία. Σε ποιο βαθμό συμφωνείτε ή διαφωνείτε με κάθε μία από αυτές τις ενέργειες. Σύνολο «Συμφωνώ» (% — ΕΕ)

	Παροχή ανθρωπιστικής βοήθειας στους πληγέντες από τον πόλεμο	Καλωσορίζοντας τους πολίτες της ΕΕ που προσπαθούν να ξεφύγουν από τον πόλεμο	Επιβολή οικονομικών κυρώσεων στη ρωσική κυβέρνηση, εταιρείες και ιδιώτες	Παροχή χρηματοδοτικής στήριξης στην Ουκρανία	Απαγόρευση της μετάδοσης κρατικών μέσων ενημέρωσης όπως το Sputnik και το Russia Today στην ΕΕ	Χορήγηση στην Ουκρανία καθεστώτος υποψήφιας χώρας ως δυνητικού μέλους της ΕΕ	Χρηματοδότηση της αγοράς και προμήθειας στρατιωτικού εξοπλισμού στην Ουκρανία
<b>ΕΕ ΤΩΝ 27</b>	89	84	72	72	66	61	60
<b>Φύλο</b>							
Ανθρωπος	90	85	73	72	67	62	62
Γυναίκα	89	83	71	71	65	61	57
<b>Ηλικία</b>							
15-24	90	86	71	76	63	66	62
25-39	91	85	73	72	67	63	59
40-54	89	84	73	72	67	62	62
55	89	83	71	70	65	59	58
<b>Εκπαίδευση (τέλος)</b>							
-15	85	79	65	64	60	53	48
16-19	88	81	70	68	66	58	57
20	94	89	77	77	68	66	66
Ακόμα σπουδάζει	91	88	74	80	65	68	65
<b>Κοινωνικοεπαγγελματική κατηγορία</b>							
Αυτοαπασχολούμενοι	94	88	74	74	68	64	61
Διευθυντικά στελέχη	94	91	80	81	71	68	70
Άλλα λευκά περιλαίμια	89	83	75	72	68	62	59
Χειρωνακτικοί εργαζόμενοι	88	82	71	69	65	59	58
Άτομα κατ' οίκον	82	74	65	60	61	50	49
Άνεργοι	86	78	64	61	59	51	47
Αποσύρθηκε	88	83	71	69	65	58	58
Φοιτητές	91	88	74	80	65	68	65
<b>Δυσκολίες στην πληρωμή λογαριασμών</b>							
Τις περισσότερες φορές	84	74	63	54	57	48	43
Από καιρό σε καιρό	86	80	68	67	63	59	55
Σχεδόν ποτέ/ποτέ	91	88	76	76	69	64	64
<b>Θεωρήστε ότι ανήκετε σε</b>							
Η εργατική τάξη	88	80	66	65	61	57	54
Η κατώτερη μεσαία τάξη	88	82	71	67	64	58	54
Η μεσαία τάξη	90	85	74	74	68	64	62
Η ανώτερη μεσαία τάξη	93	90	79	81	71	68	75
Η ανώτερη τάξη	92	88	86	85	71	68	78
<b>Εικόνα της ΕΕ</b>							
Θετικό	95	93	84	85	78	77	75
Ουδέτερο	88	81	68	68	62	56	54
Αρνητικό	79	67	52	45	47	34	34

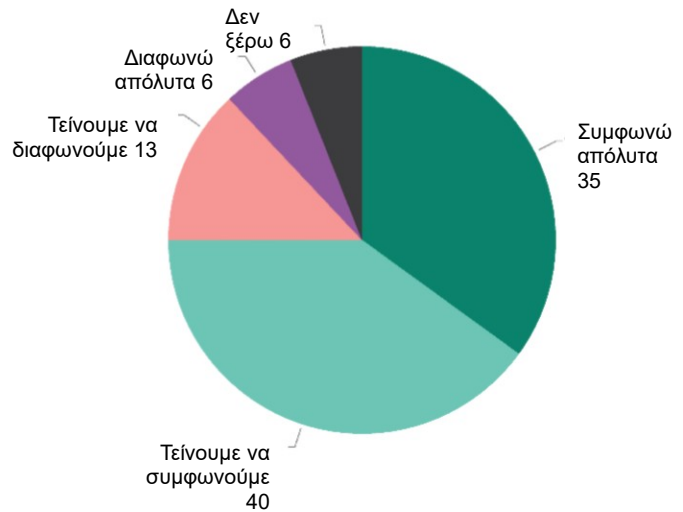
**Η μεγάλη πλειοψηφία συμφωνεί ότι η ΕΕ υπερασπίζεται τις ευρωπαϊκές αξίες, αντιτάσσοντας την εισβολή της Ρωσίας στην Ουκρανία.**

Τα τρία τέταρτα των ερωτηθέντων (75 %, καμία αλλαγή από τον Μάιο έως τον Ιούνιο του 2023) συμφωνούν ότι με την αντίθεσή της στην εισβολή της Ρωσίας στην Ουκρανία, η ΕΕ υπερασπίζεται τις ευρωπαϊκές αξίες με 35 % (-2 PP) λέγοντας ότι «συμφωνούν πλήρως». <sup>13</sup> Σχεδόν ένας στους πέντε (19 %, + 1 εκατοστιαία μονάδα) δηλώνει ότι διαφωνεί, με το 6 % (καμία αλλαγή) να διαφωνεί πλήρως.

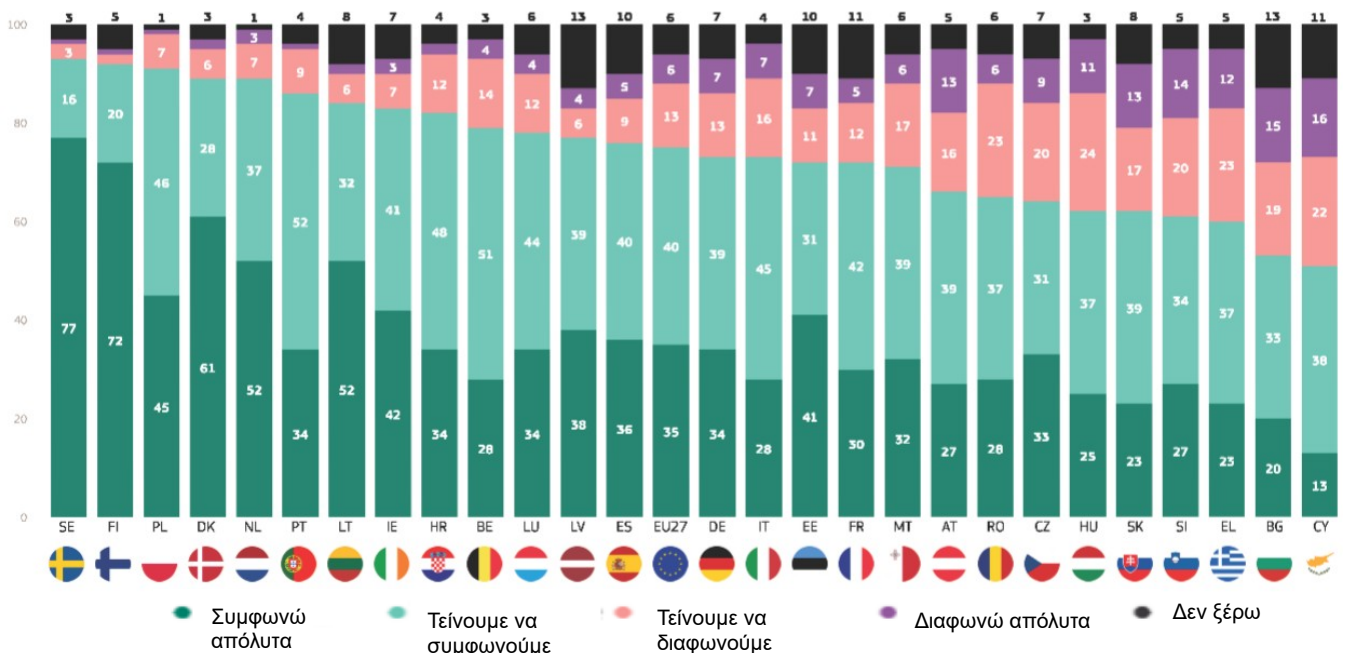
Περισσότεροι από τους μισούς ερωτηθέντες σε κάθε κράτος μέλος της ΕΕ συμφωνούν ότι η ΕΕ υπερασπίζεται τις ευρωπαϊκές αξίες, αν και τα ποσοστά κυμαίνονται από 93 % στη Σουηδία, 92 % στη Φινλανδία και 91 % στην Πολωνία έως 51 % στην Κύπρο, 53 % στη Βουλγαρία και 60 % στην Ελλάδα.

Υπάρχουν πέντε χώρες όπου τουλάχιστον οι μισές «συμφωνούν πλήρως»: Σουηδία (77 %), Φινλανδία (72 %), Δανία (61 %) και Κάτω Χώρες και Λιθουανία (52 % έκαστη). Αυτό συγκρίνεται με το 13 % στην Κύπρο που λέει το ίδιο.

ΟΑ3.3. Παρακαλούμε ενημερώστε σε ποιο βαθμό συμφωνείτε ή διαφωνείτε με κάθε μία από τις ακόλουθες δηλώσεις. Αντιστεκόμενη στην εισβολή της Ρωσίας στην Ουκρανία, η ΕΕ υπερασπίζεται τις ευρωπαϊκές αξίες.



ΟΑ3.3. Παρακαλούμε ενημερώστε σε ποιο βαθμό συμφωνείτε ή διαφωνείτε με κάθε μία από τις ακόλουθες δηλώσεις. Αντιστεκόμενη στην εισβολή της Ρωσίας στην Ουκρανία, η ΕΕ υπερασπίζεται τις ευρωπαϊκές αξίες.



<sup>13</sup> ΟΑ3.3. Παρακαλούμε ενημερώστε σε ποιο βαθμό συμφωνείτε ή διαφωνείτε με κάθε μία από τις ακόλουθες δηλώσεις. Αντιστεκόμενη στην εισβολή της Ρωσίας στην Ουκρανία, η ΕΕ υπερασπίζεται τις ευρωπαϊκές αξίες.

Σε σύγκριση με τον Μάιο-Ιούνιο του 2023, οι ερωτηθέντες σε 15 κράτη μέλη της ΕΕ είναι πλέον λιγότερο πιθανό να συμφωνήσουν ότι η ΕΕ, αντιτιθέμενη στην εισβολή της Ρωσίας στην Ουκρανία, υπερασπίζεται τις ευρωπαϊκές αξίες, με τις μεγαλύτερες μειώσεις να σημειώνονται στην Ελλάδα (60 %, -8 ποσοστιαίες μονάδες) και στην Πορτογαλία (86 %, -6 εκατοστιαίες μονάδες) και στην Τσεχία (64 %, -6 εκατοστιαίες μονάδες).

Αντίθετα, τα επίπεδα συμφωνίας αυξήθηκαν σε εννέα χώρες, συμπεριλαμβανομένης της Αυστρίας (66 %, + 7 εκατοστιαίων μονάδων) και της Σλοβακίας (62 %, + 6 εκατοστιαίες μονάδες), και δεν υπήρξε καμία αλλαγή στην Εσθονία, την Ισπανία ή τη Φινλανδία.

QD3.3 Παρακαλούμε ενημερώστε σε ποιο βαθμό συμφωνείτε ή διαφωνείτε με κάθε μία από τις ακόλουθες δηλώσεις. Αντιστεκόμενη στην εισβολή της Ρωσίας στην Ουκρανία, η ΕΕ υπερασπίζεται τις ευρωπαϊκές αξίες (%)

		ΕΕ ΤΩΝ 27	B)	BG	ΤΣ	DK	DE	ΕΕ	IP	ΕΛ	ΙΣ	ΓΑ	ΥΕ	IT	CY	LV	LT	ΛΟ Υ	HU	MT	KX	ΣΤ	ΠΛ	ΠΡ	ΡΜ	ΣΝ	ΣΚ	ΦΙ	ΣΔ
Δεν ξέρω	Οκτ/ Νοεμβρίου 2023	6	3	13	7	3	7	10	7	5	10	11	4	4	11	13	8	6	3	6	1	5	1	4	6	5	8	5	3
	Δ Μαΐου/λου νίου 2023	-1	1	0	0	0	2	-1	2	0	-1	-2	2	-1	-2	2	2	-1	0	3	-1	-1	-1	-2	1	-2	-5	0	0
Σύνολο «συμφ ωνώ»	Οκτ/ Νοεμβρίου 2023	75	79	53	64	89	73	72	83	60	76	72	82	73	51	77	84	78	62	71	89	66	91	86	65	61	62	92	93
	Δ Μαΐου/λου νίου 2023	0	-1	-2	-6	-1	1	0	-5	-8	0	2	-5	1	-2	-2	-3	-5	-5	-5	1	7	3	-6	3	-2	6	0	1
Σύνολο «Disagr ee»	Οκτ/ Νοεμβρίου 2023	19	18	34	29	8	20	18	10	35	14	17	14	23	38	10	8	16	35	23	10	29	8	10	29	34	30	3	4
	Δ Μαΐου/λου νίου 2023	1	0	2	6	1	-3	1	3	8	1	0	3	0	4	0	1	6	5	2	0	-6	-2	8	-4	4	-1	0	-1

Η κοινωνικοδημογραφική ανάλυση δείχνει ότι η πλειοψηφία σε κάθε ομάδα συμφωνεί ότι η ΕΕ υπερασπίζεται τις ευρωπαϊκές αξίες, αντιτιθέμενη στην εισβολή της Ρωσίας στην Ουκρανία. Δεν αποκαλύπτει διαφορές με βάση την ηλικία ή το φύλο, αλλά η ανάλυση δείχνει ότι όσο περισσότερος ένας ερωτώμενος παρέμεινε στην εκπαίδευση τόσο πιο πιθανό είναι να συμφωνήσει. Για παράδειγμα, το 81 % των ατόμων που παρέμειναν στην εκπαίδευση ηλικίας 20 ετών και άνω συμφωνούν, σε σύγκριση με το 65 % των ατόμων που την ολοκλήρωσαν, ηλικίας 15 ετών και άνω.

Η ανάλυση δείχνει επίσης ότι τα διευθυντικά στελέχη (81 %) και οι σπουδαστές (79 %) είναι πιο πιθανό να συμφωνήσουν από ό, τι οι ερωτηθέντες σε άλλες κοινωνικοεπαγγελματικές ομάδες, και ιδίως οι άνεργοι (63 %) και οι οικιακοί (64 %). Επισημαίνει επίσης ότι όσο λιγότερες δυσκολίες έχει ένας απαντώντας στην πληρωμή λογαριασμών, τόσο πιο πιθανό είναι να συμφωνήσει: Το 78 % των ερωτηθέντων που ποτέ ή σχεδόν ποτέ δεν είχαν αυτές τις δυσκολίες συμφωνούν, σε σύγκριση με το 63 % που δυσκολεύεται να πληρώσει λογαριασμούς τις περισσότερες φορές.

Όσο υψηλότερη είναι η τάξη στην οποία ο εναγόμενος θεωρεί ότι ανήκει, τόσο πιο πιθανό είναι να συμφωνήσει. Για παράδειγμα, το 88 % όσων θεωρούν ότι ανήκουν στην ανώτερη τάξη συμφωνούν, σε σύγκριση με το 69 % που θεωρούν ότι ανήκουν στην εργατική τάξη.

Τέλος, η εικόνα της ΕΕ ασκεί επίσης επιρροή, με τους ερωτηθέντες που έχουν θετική εικόνα για την ΕΕ (88 %) να είναι πολύ πιο πιθανό να συμφωνήσουν σε σχέση με εκείνους με αρνητική εικόνα (51 %).

ΟΑ3.3. Παρακαλούμε ενημερώστε σε ποιο βαθμό συμφωνείτε ή διαφωνείτε με κάθε μία από τις ακόλουθες δηλώσεις. Αντιστεκόμενη στην εισβολή της Ρωσίας στην Ουκρανία, η ΕΕ υπερασπίζεται τις ευρωπαϊκές αξίες.

ΕΕ ΤΩΝ 27	Σύνολο «συμφωνώ»	Σύνολο «Disagree»	Δεν ξέρω
<b>Φύλο</b>	75	19	6
Άνθρωπος	76	19	5
Γυναίκα	74	18	8
<b>Ηλικία</b>			
15-24	75	18	7
25-39	76	18	6
40-54	76	19	5
55	74	18	8
<b>Εκπαίδευση (τέλος)</b>			
-15	65	21	14
16-19	73	21	6
20	81	15	4
Ακόμα σπουδάζει	79	16	5
<b>Κοινωνικοεπαγγελματική κατηγορία</b>			
Αυτοαπασχολούμενοι	78	18	4
Διευθυντικά στελέχη	81	16	3
Άλλα λευκά περιλαίμια	76	18	6
Χειρωνακτικοί εργαζόμενοι	74	20	6
Άτομα κατ' οίκον	64	23	13
Άνεργοι	63	26	11
Αποσύρθηκε	74	18	8
Φοιτητές	79	16	5
<b>Δυσκολίες στην πληρωμή λογαριασμών</b>			
Τις περισσότερες φορές	63	26	11
Από καιρό σε καιρό	71	22	7
Σχεδόν ποτέ/ποτέ	78	16	6
<b>Θεωρήστε ότι ανήκετε σε</b>			
Η εργατική τάξη	69	19	12
Η κατώτερη μεσαία τάξη	73	22	5
Η μεσαία τάξη	77	18	5
Η ανώτερη μεσαία τάξη	83	15	2
Η ανώτερη τάξη	88	10	2
<b>Εικόνα της ΕΕ</b>			
Θετικό	88	9	3
Ουδέτερο	71	20	9
Αρνητικό	51	41	8





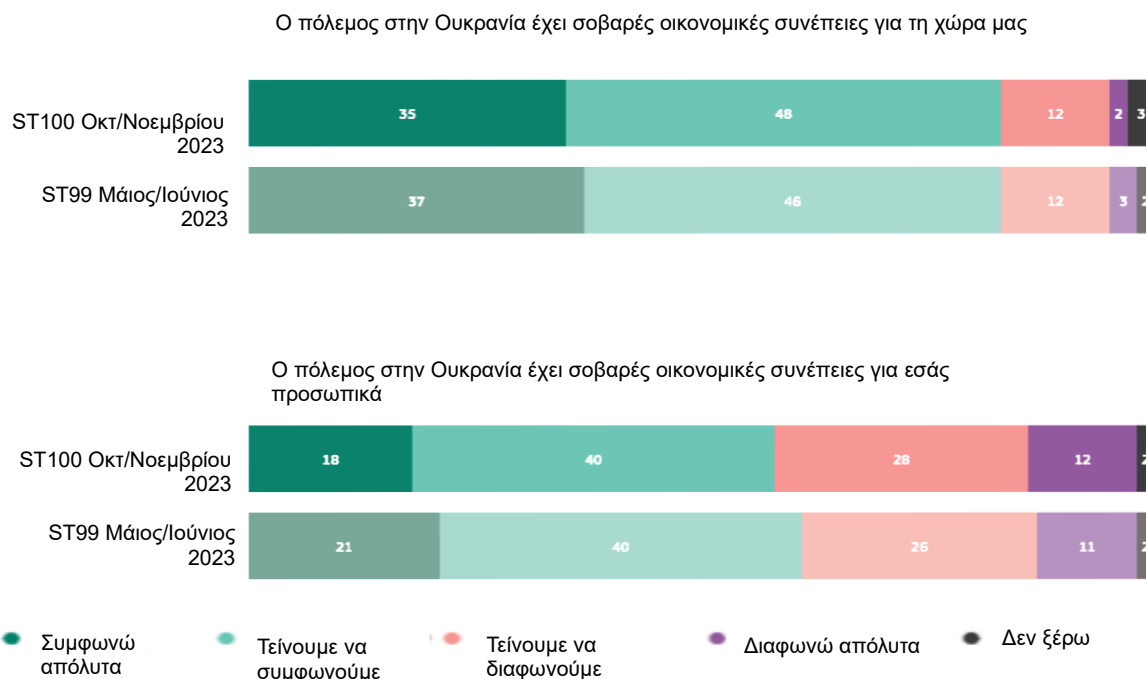
### III. Οι συνέπειες του πολέμου στην Ουκρανία

Η πλειοψηφία των Ευρωπαίων πιστεύει ότι ο πόλεμος έχει σοβαρές οικονομικές συνέπειες για τη χώρα τους και σοβαρές οικονομικές συνέπειες για αυτούς προσωπικά.

Περισσότεροι από οκτώ στους δέκα ερωτηθέντες (83 %, καμία αλλαγή από τον Μάιο-Ιούνιο του 2023) συμφωνούν ότι ο πόλεμος στην Ουκρανία έχει σοβαρές οικονομικές συνέπειες για τη χώρα τους, συμπεριλαμβανομένου του 35 % (-2 ποσοστιαίες μονάδες) που «συμφωνούν πλήρως». Περισσότεροι από ένας στους δέκα (14 %, -1 εκατοστιαίες μονάδες) διαφωνούν, ενώ 3 % (+ 1 ποσοστιαίες μονάδες) δηλώνουν ότι δεν γνωρίζουν.<sup>14</sup>

Σχεδόν έξι στους δέκα (58 %, -3 PP) συμφωνούν ότι ο πόλεμος στην Ουκρανία έχει σοβαρές οικονομικές συνέπειες για αυτούς προσωπικά, με το 18 % (-3 ποσοστιαίες μονάδες) να δηλώνει ότι «συμφωνούν πλήρως». Πρόκειται για τη δεύτερη διαδοχική πτώση της συμφωνίας από τον Ιανουάριο έως τον Φεβρουάριο του 2023. Τέσσερις στους δέκα (40 %, + 3 PP) διαφωνούν, συμπεριλαμβανομένου του 12 % (+ 1 ποσοστιαίες μονάδες) που «διαφωνούν πλήρως». Μόνο το 2 % (καμία αλλαγή) λέει ότι δεν ξέρει.

QD4. Λαμβάνοντας υπόψη τις συνέπειες του πολέμου στην Ουκρανία, παρακαλώ πείτε σε ποιο βαθμό συμφωνείτε ή διαφωνείτε με τις ακόλουθες δηλώσεις. (EE27) (%)

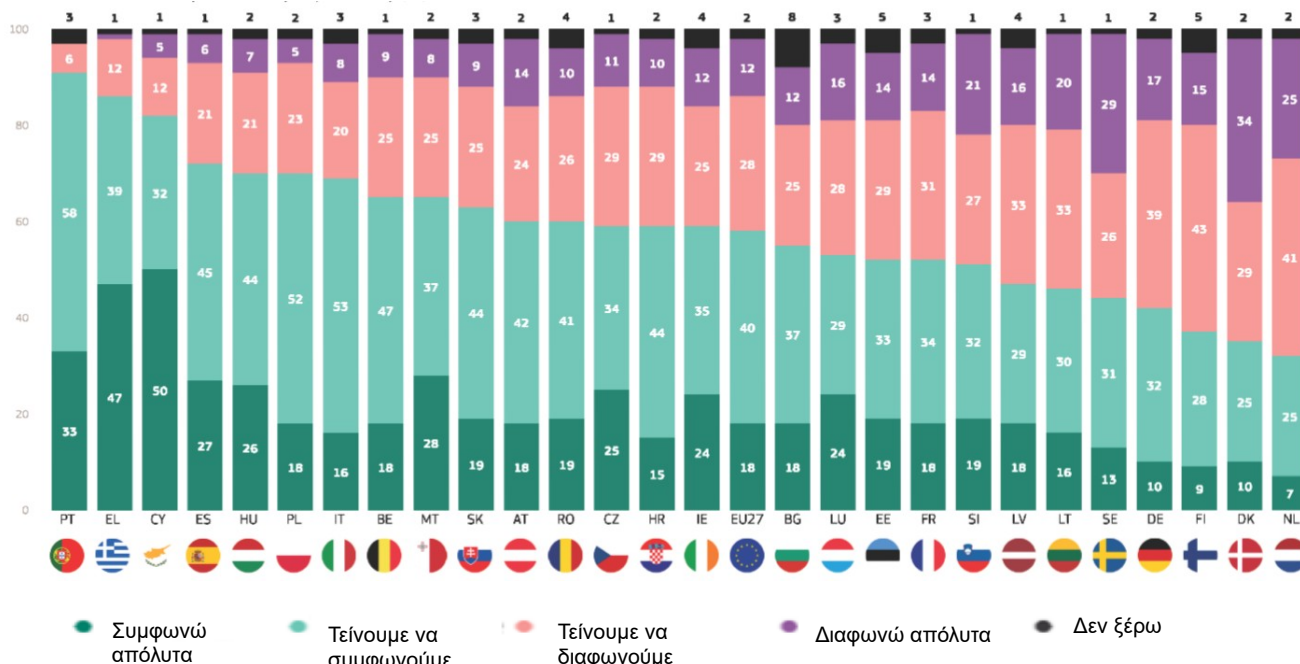


14 QD4. Λαμβάνοντας υπόψη τις συνέπειες του πολέμου στην Ουκρανία, παρακαλείσθε να πείτε σε ποιο βαθμό συμφωνείτε ή διαφωνείτε με τις ακόλουθες δηλώσεις; 4.1 Ο πόλεμος στην Ουκρανία έχει σοβαρές «φυσικές συνέπειες» για εσάς προσωπικά. 4.2 Ο πόλεμος στην Ουκρανία έχει σοβαρές οικονομικές συνέπειες για τη χώρα μας.

Σε 20 κράτη μέλη της ΕΕ, η πλειονότητα των ερωτηθέντων συμφωνεί ότι ο πόλεμος στην Ουκρανία έχει σοβαρές οικονομικές συνέπειες για αυτά προσωπικά, αν και τα επίπεδα κυμαίνονται από 91 % στην Πορτογαλία, 86 % στην Ελλάδα και 82 % στην Κύπρο έως 51 % στη Σλοβενία και 52 % στη Γαλλία και την Εσθονία. Στις υπόλοιπες επτά χώρες συμφωνεί μόνο μια μειοψηφία, με τα χαμηλότερα επίπεδα να παρατηρούνται στις Κάτω Χώρες (32 % έναντι 66 % διαφωνούν), στη Δανία (35 % έναντι 63 %) και στη Φινλανδία (37 % έναντι 58 %).

Υπάρχουν τρεις χώρες όπου τουλάχιστον το ένα τρίτο δηλώνει ότι «συμφωνεί απόλυτα»: Κύπρος (50 %), Ελλάδα (47 %) και Πορτογαλία (33 %). Αντίθετα, πάνω από το ένα τρίτο των ερωτηθέντων στη Δανία (34 %) δηλώνουν ότι «διαφωνούν πλήρως»

ΕΖ4.1. Μιλώντας για τις συνέπειες του πολέμου στην Ουκρανία, πείτε σε ποιο βαθμό συμφωνείτε ή διαφωνείτε με τις ακόλουθες δηλώσεις. Ο πόλεμος στην Ουκρανία έχει σοβαρές «φυσικές συνέπειες» για εσάς προσωπικά (%)



Η συμφωνία ότι ο πόλεμος στην Ουκρανία έχει σοβαρές οικονομικές συνέπειες για αυτούς προσωπικά έχει μειωθεί μεταξύ των ερωτηθέντων σε 19 χώρες και σε τρεις χώρες η μείωση είναι τουλάχιστον 10 ποσοστιαίες μονάδες: Δανία (35 %, - 13 ποσοστιαίες μονάδες), Σλοβακία (63 %, -10 εκατοστιαίες μονάδες) και Κροατία (59 %, -10 εκατοστιαίες μονάδες). Αντίθετα, τα επίπεδα συμφωνίας αυξήθηκαν σε έξι χώρες, συμπεριλαμβανομένης της Αυστρίας (60 %, + 7 εκατοστιαίων μονάδων) και της Πορτογαλίας (91 %, + 5 εκατοστιαίες μονάδες). Η συμφωνία παρέμεινε σταθερή στο Βέλγιο και τη Φινλανδία.

Σε σύγκριση με την άνοιξη του 2023, η διαφωνία είναι πλέον η γνώμη της πλειοψηφίας στη Λετονία, τη Λιθουανία και τη Σουηδία.

Σκεπτόμενοι τις συνέπειες του πολέμου στην Ουκρανία, πείτε σε ποιο βαθμό συμφωνείτε ή διαφωνείτε με τις ακόλουθες δηλώσεις. Ο πόλεμος στην Ουκρανία έχει σοβαρές οικονομικές συνέπειες για εσάς προσωπικά (%)

	ΕΕ ΤΩΝ 27	B)	BG	ΤΣ	DK	DE	EE	IP	ΕΛ	ΙΣ	ΓΑ	ΥΕ	IT	CY	LV	LT	ΛΟ Υ	HU	MT	KX	ΣΤ	ΠΛ	ΠΡ	PM	ΣΝ	ΣΚ	ΦΙ	ΣΔ
Σύνολο «συμφωνώ»	58	65	55	59	35	42	52	59	86	72	52	59	69	82	47	46	53	70	65	32	60	70	91	60	51	63	37	44
Δ	-3	0	-2	1	-13	-5	-2	-7	1	-3	-1	-10	1	-1	-5	-9	-5	-8	-5	-5	7	-4	5	1	-4	-10	0	-7
Σύνολο «Disagree»	40	34	37	40	63	56	43	37	13	27	45	39	28	17	49	53	44	28	33	66	38	28	6	36	48	34	58	55
Δ	3	1	1	0	12	4	2	7	-2	4	0	9	-1	1	4	10	3	8	5	4	-7	5	-6	-2	5	10	0	6
Δεν ξέρω	2	1	8	1	2	2	5	4	1	1	3	2	3	1	4	1	3	2	2	2	2	2	3	4	1	3	5	1

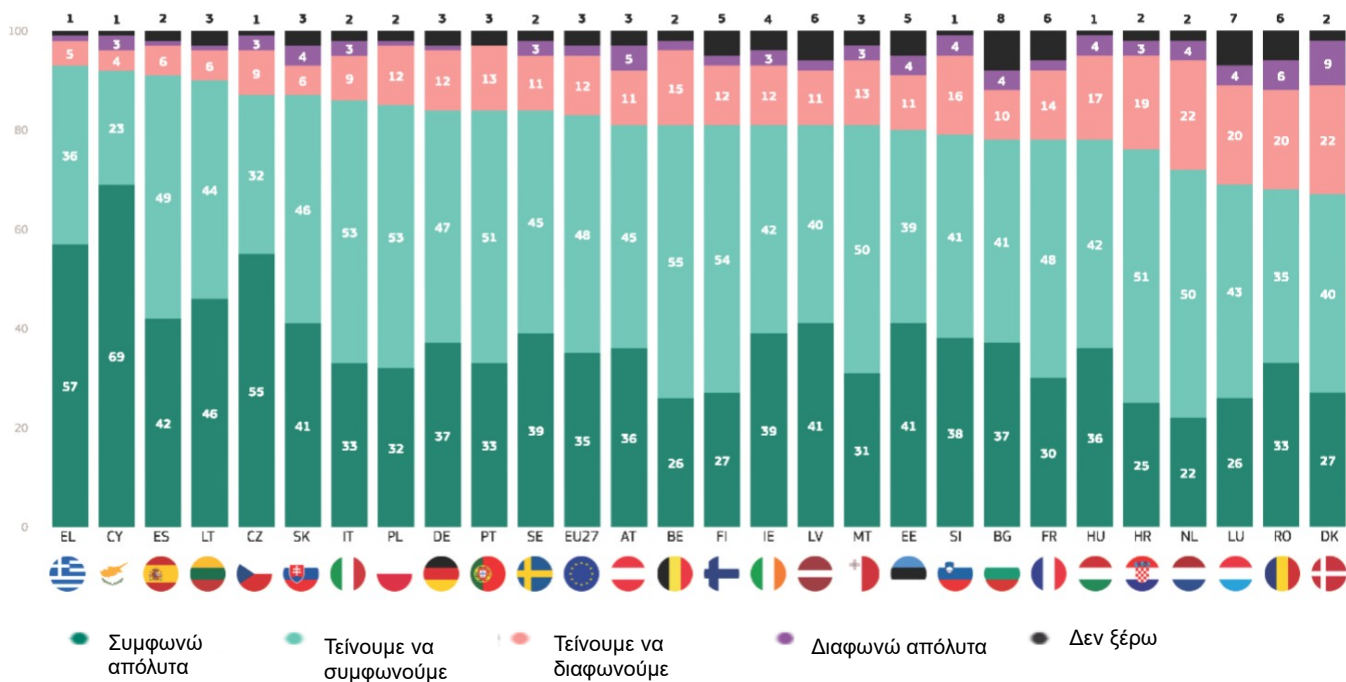
Δ  
Μαΐου/Ιο  
υβίου  
2023

0 -1 1 -1 1 1 0 0 1 -1 1 1 0 0 1 -1 2 0 0 1 0 -1 1 1 -1 0 0 1

Περισσότεροι από τα δύο τρίτα των ερωτηθέντων σε κάθε κράτος μέλος της ΕΕ συμφωνούν ότι ο πόλεμος στην Ουκρανία έχει σοβαρές οικονομικές συνέπειες για τη χώρα τους, με τα υψηλότερα επίπεδα να παρατηρούνται στην Ελλάδα (93 %), την Κύπρο (92 %), την Ισπανία (91 %) και τη Λιθουανία (90 %). Η πλειοψηφία στη Δανία (67 %), τη Ρουμανία (68 %) και το Λουξεμβούργο (69 %) συμφωνούν επίσης.

Σε κάθε κράτος μέλος περισσότερα από ένα στα πέντε συμφωνούν απόλυτα με αυτή τη δήλωση, και αυτό ισχύει ιδιαίτερα στην Κύπρο (69 %), την Ελλάδα (57 %) και την Τσεχία (55 %).

QD4.2. Λαμβάνοντας υπόψη τις συνέπειες του πολέμου στην Ουκρανία, παρακαλώ πείτε σε ποιο βαθμό συμφωνείτε ή διαφωνείτε με τις ακόλουθες δηλώσεις. Ο πόλεμος στην Ουκρανία έχει σοβαρές οικονομικές συνέπειες για (τη ΧΩΡΑ ΜΑΣ) (%)



Σε 13 κράτη μέλη της ΕΕ οι ερωτηθέντες είναι πλέον λιγότερο πιθανό να συμφωνήσουν ότι ο πόλεμος στην Ουκρανία έχει σοβαρές οικονομικές συνέπειες για τη χώρα τους από ό,τι τον Μάιο-Ιούνιο του 2023, με τις μεγαλύτερες μειώσεις να παρατηρούνται μεταξύ των ερωτηθέντων στη Δανία (67 %, -9 ποσοστιαίες μονάδες) και στην Πορτογαλία (84 %, -8 εκατοστιαίες μονάδες) και στην Κροατία (76 %, -8 εκατοστιαίες μονάδες).

Η συμφωνία έχει αυξηθεί σε δέκα χώρες, αλλά η Αυστρία (81 %, +8 εκατοστιαίες μονάδες) είναι η μόνη χώρα όπου η αύξηση υπερβαίνει τις τρεις ποσοστιαίες μονάδες. Η γνώμη παραμένει αμετάβλητη στη Βουλγαρία, την Κύπρο, τη Λιθουανία και τη Φινλανδία.

QD4.2 Σκέψη για τις συνέπειες του πολέμου στην Ουκρανία, παρακαλώ πείτε σε ποιο βαθμό συμφωνείτε ή διαφωνείτε με τις ακόλουθες δηλώσεις Ο πόλεμος στην Ουκρανία έχει σοβαρές οικονομικές συνέπειες για (τη ΧΩΡΑ ΜΑΣ) (%)

	ΕΕ ΤΩΝ 27	B)	BG	ΤΣ	DK	DE	EE	IP	ΕΛ	ΙΣ	ΓΑ	ΥΕ	IT	CY	LV	LT	ΛΟ Υ	HU	MT	KX	ΣΤ	ΠΛ	ΠΡ	ΡΜ	ΣΝ	ΣΚ	ΦΙ	ΣΔ
Σύνολο «συμφωνώ»	83	81	78	87	67	84	80	81	93	91	78	76	86	92	81	90	69	78	81	72	81	85	84	68	79	87	81	84
Δ	0	2	0	3	-9	1	-1	-5	1	3	-1	-8	1	0	1	0	-6	-3	-7	-5	8	-1	-8	1	1	-1	0	-3
Σύνολο «Disagree»	14	17	14	12	31	13	15	15	6	7	16	22	12	7	13	7	24	21	16	26	16	13	13	26	20	10	14	14
Δ	-1	-2	-2	-3	9	-2	0	5	-1	-3	-1	7	-1	1	-2	-1	5	4	6	5	-8	2	6	-3	1	0	-1	2
Δεν ξέρω	3	2	8	1	2	3	5	4	1	2	6	2	2	1	6	3	7	1	3	2	3	2	3	6	1	3	5	2

Δ  
Μαΐου/Ιο  
υνίου  
2023

1 0 2 0 0 1 1 0 0 0 2 1 0 -1 1 1 1 -1 1 0 0 -1 2 2 -2 1 1 1



Η κοινωνικοδημογραφική ανάλυση καταδεικνύει υψηλό επίπεδο συναίνεσης μεταξύ των ομάδων ότι ο πόλεμος στην Ουκρανία έχει σοβαρές οικονομικές συνέπειες για τη χώρα τους: σε κάθε ομάδα συμφωνούν τουλάχιστον τα τρία τέταρτα.

Υπάρχει μεγαλύτερη διαφοροποίηση στη συμφωνία ότι ο πόλεμος στην

Ουκρανία έχει σοβαρές προσωπικές οικονομικές συνέπειες, αν και η πλειοψηφία σχεδόν σε όλες τις ομάδες συμφωνεί. Οι ερωτηθέντες είναι πιθανότερο να συμφωνήσουν είναι τα άτομα ηλικίας 25-54 ετών, εκείνοι που ολοκλήρωσαν την εκπαίδευση ηλικίας 19 ετών και κάτω, οι άνεργοι (68 %), οι χειρωνακτικοί εργαζόμενοι (66 %), εκείνοι που δυσκολεύονται να πληρώσουν λογαριασμούς τις περισσότερες φορές (81 %) και εκείνοι που θεωρούν ότι ανήκουν στην εργατική τάξη (68 %).

QD4.1 Σκέψη σχετικά με τις συνέπειες του πολέμου στην Ουκρανία. παρακαλώ πείτε σε ποιο βαθμό συμφωνείτε ή διαφωνείτε με τις ακόλουθες δηλώσεις, Ο πόλεμος στην Ουκρανία έχει σοβαρές «οικονομικές συνέπειες» για εσάς προσωπικά (% — ΕΕ)

	Σύνολο «συμφωνώ»	Σύνολο «Disagree»	Δεν ξέρω
ΕΕ ΤΩΝ 27	58	40	2
<b>Φύλο</b>			
Άνθρωπος	58	40	2
Γυναίκα	58	39	3
<b>Ηλικία</b>			
15-24	52	44	4
25-39	61	37	2
40-54	62	36	2
55	56	41	3
<b>Εκπαίδευση (τέλος)</b>			
-15	64	32	4
16-19	63	35	2
20	51	47	2
Ακόμα σπουδάζει	50	47	3
<b>Κοινωνικοεπαγγελματική κατηγορία</b>			
Αυτοαπασχολούμενοι	61	37	2
Διευθυντικά στελέχη	49	50	1
Άλλα λευκά περιλαίμια	60	37	3
Χειρωνακτικοί εργαζόμενοι	66	32	2
Άτομα κατ' οίκον	62	33	5
Άνεργοι	68	28	4
Αποσύρθηκε	54	43	3
Φοιτητές	50	47	3
<b>Δυσκολίες στην πληρωμή λογαριασμών</b>			
Τις περισσότερες φορές	81	17	2
Από καιρό σε καιρό	70	27	3
Σχεδόν ποτέ/ποτέ	50	43	2
<b>Θεωρήστε ότι ανήκετε σε</b>			
Η εργατική τάξη	68	23	4
Η κατώτερη μεσαία τάξη	61	37	2
Η μεσαία τάξη	55	43	2
Η ανώτερη μεσαία τάξη	42	57	1
Η ανώτερη τάξη	39	55	6
<b>Εικόνα της ΕΕ</b>			
Θετικό	55	43	2
Ουδέτερο	59	33	3
Αρνητικό	64	1	34



Αντίθετα, μόνο μια μειοψηφία διευθυντικών στελεχών (49 % έναντι 50 % διαφωνούν) και εκείνοι που θεωρούν ότι ανήκουν στην ανώτερη μέση (42 % έναντι 57 %) ή στην ανώτερη τάξη (39 % έναντι 55 %) συμφωνούν ότι ο πόλεμος είχε σοβαρές προσωπικές οικονομικές συνέπειες.

Η ανάλυση επισημαίνει επίσης ότι οι ερωτηθέντες που συμφωνούν με τη μία δήλωση είναι πιθανότερο να συμφωνήσουν με την άλλη. Για παράδειγμα, το 67 % όσων συμφωνούν ότι ο πόλεμος στην Ουκρανία έχει σοβαρές οικονομικές συνέπειες για τη χώρα τους, συμφωνούν επίσης ότι ο πόλεμος είχε σοβαρές προσωπικές οικονομικές συνέπειες, σε σύγκριση με το 32 % που διαφωνεί ότι ο πόλεμος στην Ουκρανία έχει σοβαρές οικονομικές συνέπειες για τη χώρα τους.

Σκεπτόμενοι τις συνέπειες του πολέμου στην Ουκρανία, πείτε σε ποιο βαθμό συμφωνείτε ή διαφωνείτε με τις ακόλουθες δηλώσεις. Ο πόλεμος στην Ουκρανία έχει σοβαρές οικονομικές συνέπειες για τη χώρα μας (% — ΕΕ)

	Σύνολο «συμφωνώ»	Σύνολο «Disagree»	Δεν ξέρω
ΕΕ ΤΩΝ 27	83	14	3
<b>Φύλο</b>			
Άνθρωπος	82	16	2
Γυναίκα	83	13	4
<b>Ηλικία</b>			
15-24	79	15	6
25-39	83	15	2
40-54	84	14	2
55	83	13	4
<b>Εκπαίδευση (τέλος)</b>			
-15	83	12	5
16-19	85	12	3
20	81	17	2
Ακόμα σπουδάζει	80	15	5
<b>Κοινωνικοεπαγγελματική κατηγορία</b>			
Αυτοαπασχολούμενοι	84	15	1
Διευθυντικά στελέχη	81	18	1
Άλλα λευκά περιλαίμια	84	14	2
Χειρωνακτικοί εργαζόμενοι	83	14	3
Άτομα κατ' οίκον	80	14	6
Άνεργοι	84	12	4
Αποσύρθηκε	84	12	4
Φοιτητές	80	15	5
<b>Δυσκολίες στην πληρωμή λογαριασμών</b>			
Τις περισσότερες φορές	85	11	4
Από καιρό σε καιρό	82	15	3
Σχεδόν ποτέ/ποτέ	83	14	3
<b>Θεωρήστε ότι ανήκετε σε</b>			
Η εργατική τάξη	84	11	5
Η κατώτερη μεσαία τάξη	83	15	2
Η μεσαία τάξη	84	14	2
Η ανώτερη μεσαία τάξη	75	23	2
Η ανώτερη τάξη	79	19	2
<b>Εικόνα της ΕΕ</b>			
Θετικό	84	14	2
Ουδέτερο	81	14	5
Αρνητικό	83	15	2



#### **IV. Απειλείται η ευρωπαϊκή ασφάλεια**

**Περισσότεροι από επτά στους δέκα συμφωνούν ότι η εισβολή στην Ουκρανία αποτελεί απειλή τόσο για την εθνική όσο και για την ευρωπαϊκή ασφάλεια.**

Περισσότεροι από τα τρία τέταρτα των ερωτηθέντων (78 %, -1 ποσοστιαίες μονάδες από τον Μάιο-Ιούνιο του 2023) συμφωνούν ότι η εισβολή της Ρωσίας στην Ουκρανία αποτελεί απειλή για την ασφάλεια της ΕΕ, με το 39 % (-2 ποσοστιαίες μονάδες) να δηλώνει ότι «συμφωνούν πλήρως». <sup>15</sup> Σχεδόν ένας στους πέντε (18 %, + 1 εκατοστιαία μονάδα) διαφωνεί.

Σχεδόν τα τρία τέταρτα (73 %, -2 εκατοστιαίες μονάδες) συμφωνούν ότι η εισβολή της Ρωσίας στην Ουκρανία αποτελεί απειλή για την ασφάλεια της χώρας τους, συμπεριλαμβανομένου του 34 % (-3 PP) που δηλώνουν ότι «συμφωνούν πλήρως». Περισσότεροι από ένας στους πέντε (23 %, + 3 εκατοστιαίες μονάδες) διαφωνούν.

QD3. Παρακαλούμε ενημερώστε σε ποιο βαθμό συμφωνείτε ή διαφωνείτε με κάθε μία από τις ακόλουθες δηλώσεις. (ΕΕ27) (%)

Η εισβολή της Ρωσίας στην Ουκρανία αποτελεί απειλή για την ασφάλεια της ΕΕ



Η εισβολή της Ρωσίας στην Ουκρανία αποτελεί απειλή για την ασφάλεια της χώρας μας



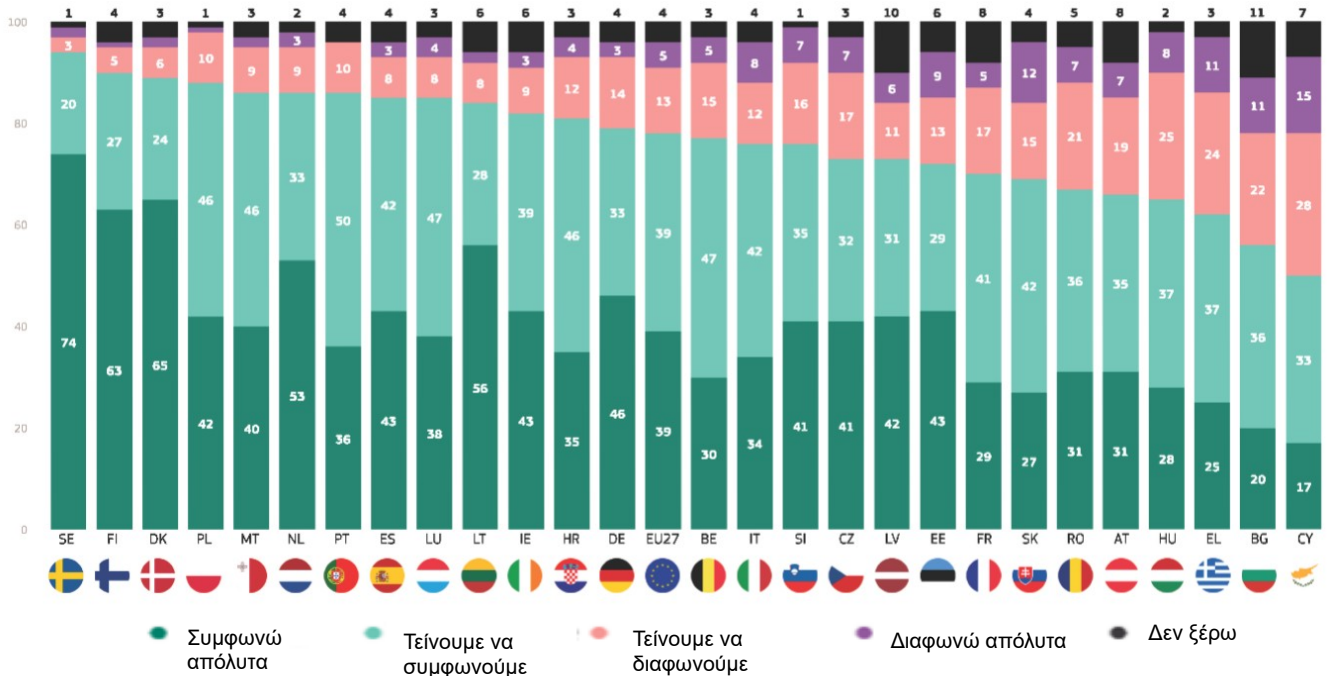
● Συμφωνώ απόλυτα    
 ● Τείνουμε να συμφωνούμε    
 ● Τείνουμε να διαφωνούμε    
 ● Διαφωνώ απόλυτα    
 ● Δεν ξέρω

<sup>15</sup> QD3. Παρακαλούμε ενημερώστε σε ποιο βαθμό συμφωνείτε ή διαφωνείτε με κάθε μία από τις ακόλουθες δηλώσεις. 3.1 Η εισβολή της Ρωσίας στην Ουκρανία αποτελεί απειλή για την ασφάλεια της ΕΕ· 3.2 Η εισβολή της Ρωσίας στην Ουκρανία αποτελεί απειλή για την ασφάλεια της χώρας μας.

Τουλάχιστον οι μισοί από τους ερωτηθέντες σε κάθε κράτος μέλος συμφωνούν ότι η εισβολή της Ρωσίας στην Ουκρανία αποτελεί απειλή για την ασφάλεια της ΕΕ. Η συμφωνία είναι πιο διαδεδομένη στη Σουηδία (94 %), τη Φινλανδία (90 %) και τη Δανία (89 %), με 50 % στην Κύπρο, 56 % στη Βουλγαρία και 62 % στην Ελλάδα.

Σε 26 κράτη μέλη τουλάχιστον ένας στους πέντε ερωτηθέντες «συμφωνεί πλήρως», και σε πέντε χώρες τουλάχιστον οι μισοί το πράττουν: Σουηδία (74 %), Δανία (65 %), Φινλανδία (63 %), Λιθουανία (56 %), Κάτω Χώρες (53 %). Αυτό συγκρίνεται με το 17 % στην Κύπρο που «συμφωνεί απόλυτα».

ΟΔ3.1. Παρακαλούμε ενημερώστε σε ποιο βαθμό συμφωνείτε ή διαφωνείτε με κάθε μία από τις ακόλουθες δηλώσεις. Η εισβολή της Ρωσίας στην Ουκρανία αποτελεί απειλή για την ασφάλεια της ΕΕ (%)



Από τον Μάιο έως τον Ιούνιο του 2023 η συμφωνία ότι η εισβολή της Ρωσίας στην Ουκρανία αποτελεί απειλή για την ασφάλεια της ΕΕ έχει μειωθεί σε 16 χώρες, με τη μεγαλύτερη να παρατηρείται μεταξύ των ερωτηθέντων στην Ουγγαρία (65 %, -9 εκατοστιαίες μονάδες), στην Κύπρο (50 %, -9 εκατοστιαίες μονάδες) και στην Πορτογαλία (86 %, -7 εκατοστιαίες μονάδες).

Η συμφωνία έχει αυξηθεί σε έξι χώρες, αλλά όχι περισσότερο από τρεις ποσοστιαίες μονάδες. Η γνώμη παρέμεινε σταθερή στη Δανία, το Λουξεμβούργο, την Πολωνία, τη Ρουμανία και τη Σουηδία.

QD3.1 Παρακαλούμε ενημερώστε σε ποιο βαθμό συμφωνείτε ή διαφωνείτε με κάθε μία από τις ακόλουθες δηλώσεις. Η εισβολή της Ρωσίας στην Ουκρανία αποτελεί απειλή για την ασφάλεια της ΕΕ (%)

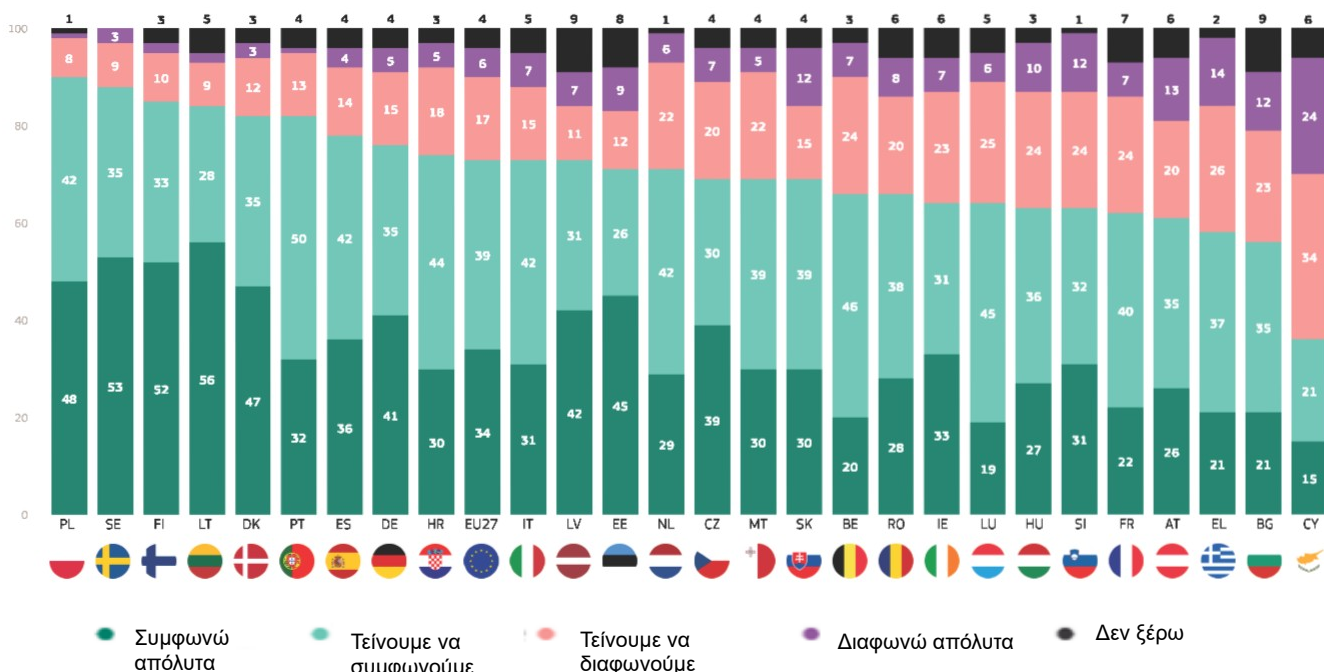
	ΕΕ ΤΩΝ 27	B)	BG	ΤΣ	DK	DE	EE	IP	ΕΛ	ΙΣ	ΓΑ	ΥΕ	IT	CY	LV	LT	ΛΟΥ	HU	MT	ΚΧ	ΣΤ	ΠΛ	ΠΡ	ΡΜ	ΣΝ	ΣΚ	ΦΙ	ΣΔ	
Σύνολο «συμφωνώ»	78	77	56	73	89	79	72	82	62	85	70	81	76	50	73	84	85	65	86	86	66	88	86	67	76	69	90	94	
Δ	Μαΐου/Ιουνίου 2023	-1	-3	-2	-6	0	-3	3	-6	-6	2	-3	-6	-2	-9	-4	-4	0	-9	-6	-1	3	0	-7	0	2	1	2	0
Σύνολο «Disagree»	18	20	33	24	8	17	22	12	35	11	22	16	20	43	17	10	12	33	11	12	26	11	10	28	23	27	6	5	
Δ	Μαΐου/Ιουνίου 2023	1	2	2	7	-1	2	0	5	6	0	4	4	2	11	3	2	1	9	5	0	-6	1	8	-2	0	2	-2	0
Δεν ξέρω	4	3	11	3	3	4	6	6	3	4	8	3	4	7	10	6	3	2	3	2	8	1	4	5	1	4	4	1	
Δ	Μαΐου/Ιουνίου 2023	0	1	0	-1	1	-3	1	0	-2	-1	2	0	-2	1	2	-1	0	1	1	3	-1	-1	2	-2	-3	0	0	

Σε όλα τα κράτη μέλη εκτός από ένα, η πλειονότητα των ερωτηθέντων συμφωνεί ότι η εισβολή της Ρωσίας στην Ουκρανία αποτελεί απειλή για την ασφάλεια της χώρας τους, αν και τα ποσοστά κυμαίνονται από 90 % στην Πολωνία, 88 % στη Σουηδία και 85 % στη Φινλανδία έως 56 % στη Βουλγαρία, 58 % στην Ελλάδα και 61 % στην Αυστρία.

Εξαίρεση αποτελεί η Κύπρος, όπου το 36 % συμφωνεί και το 58 % διαφωνεί.

Υπάρχουν τρεις χώρες στις οποίες τουλάχιστον οι μισοί από τους ερωτηθέντες «συμφωνούν πλήρως»: Λιθουανία (56 %), Σουηδία (53 %) και Φινλανδία (52 %) — Αντιθέτως, 15 % στην Κύπρο «συμφωνούν πλήρως».

ΟΑ3.2. Παρακαλούμε ενημερώστε σε ποιο βαθμό συμφωνείτε ή διαφωνείτε με κάθε μία από τις ακόλουθες δηλώσεις. Η εισβολή της Ρωσίας στην Ουκρανία αποτελεί απειλή για την ασφάλεια της (ΧΩΡΑ ΜΑΣ) (%)



Από τον Μάιο έως τον Ιούνιο του 2023, η συμφωνία ότι η εισβολή της Ρωσίας στην Ουκρανία αποτελεί απειλή για την ασφάλεια της χώρας τους έχει μειωθεί μεταξύ των ερωτηθέντων σε 18 χώρες, κυρίως στην Ιρλανδία (64 %, -13 ποσοστιαίες μονάδες), τη Μάλτα (69 %, -10 εκατοστιαίες μονάδες), την Πορτογαλία (82 %, -9 εκατοστιαίες μονάδες) και την Κροατία (74 %, -9 εκατοστιαίες μονάδες).

Δεν έχει αλλάξει γνώμη στην Ισπανία.

QD3.2 Παρακαλούμε ενημερώστε σε ποιο βαθμό συμφωνείτε ή διαφωνείτε με κάθε μία από τις ακόλουθες δηλώσεις. Η εισβολή της Ρωσίας στην Ουκρανία αποτελεί απειλή για την ασφάλεια της χώρας μας (%)

	ΕΕ ΤΩΝ 27	B)	BG	ΤΣ	DK	DE	EE	IP	ΕΛ	ΙΣ	ΓΑ	ΥΕ	IT	CY	LV	LT	ΛΟ Υ	HU	MT	KX	ΣΤ	ΠΛ	ΠΡ	PM	ΣΝ	ΣΚ	ΦΙ	ΣΔ	
Σύνολο «συμφωνώ»	Οκτ/ Νοεμβρίου 2023	73	66	56	69	82	76	71	64	58	78	62	74	73	36	73	84	64	63	69	71	61	90	82	66	63	69	85	88
Δ	Μαΐου/Ιουνίου 2023	-2	-3	-2	-8	1	-2	3	-13	-6	0	-2	-9	-4	-5	-5	-7	-7	-10	-5	8	2	-9	1	-2	1	3	1	
Σύνολο «Disagree»	Οκτ/ Νοεμβρίου 2023	23	31	35	27	15	20	21	30	40	18	31	23	22	58	18	11	31	34	27	28	33	9	14	28	36	27	12	12
Δ	Μαΐου/Ιουνίου 2023	3	2	2	8	-1	1	-2	12	7	2	4	8	3	6	4	3	6	6	9	5	-8	-1	10	-3	4	1	-2	-1
Δεν ξέρω	Οκτ/ Νοεμβρίου 2023	4	3	9	4	3	4	8	6	2	4	7	3	5	6	9	5	5	3	4	1	6	1	4	6	1	4	3	0
Δ	Μαΐου/Ιουνίου 2023	-1	1	0	0	0	1	-1	1	-1	-2	1	1	-1	1	2	1	1	1	0	0	-1	-1	2	-2	-2	-1	0	

Η κοινωνικοδημογραφική ανάλυση δείχνει ότι περισσότεροι από έξι στους δέκα ερωτηθέντες σε κάθε ομάδα συμφωνούν με κάθε δήλωση. Υπάρχει μικρή διαφορά απόψεων μεταξύ των φύλων ή με βάση το μορφωτικό επίπεδο, αλλά υπάρχουν και άλλες αξιοσημείωτες διαφορές.

Οι ερωτηθέντες ηλικίας 15-24 ετών (67 %) είναι λιγότερο πιθανό να συμφωνήσουν ότι η εισβολή αποτελεί απειλή για την ασφάλεια της χώρας τους από ό, τι οι ερωτηθέντες μεγαλύτερης ηλικίας, και ιδίως τα άτομα ηλικίας 55 ετών και άνω (75 %). Οι άνεργοι είναι λιγότερο πιθανό σε σχέση με άλλες κοινωνικο-επαγγελματικές ομάδες να συμφωνήσουν τόσο στην ΕΕ (71 %) όσο και στη χώρα τους (66 %).

Τα αποτελέσματα τονίζουν επίσης ότι όσο λιγότερες δυσκολίες αντιμετωπίζει ένας ερωτώμενος στην πληρωμή λογαριασμών, τόσο πιο πιθανό είναι να συμφωνήσει με κάθε δήλωση. Για παράδειγμα, το 80 % που ποτέ ή σχεδόν ποτέ δεν δυσκολεύεται να πληρώσει λογαριασμούς συμφωνεί ότι η εισβολή αποτελεί απειλή για την ασφάλεια της ΕΕ, σε σύγκριση με το 71 % που δυσκολεύεται να πληρώσει λογαριασμούς τις περισσότερες φορές.

Τέλος, οι ερωτηθέντες που θεωρούν ότι ανήκουν στην ανώτερη τάξη είναι πιο πιθανό να συμφωνήσουν όσον αφορά τόσο την ΕΕ (84 %) όσο και τη χώρα τους (79 %). Εκείνοι που θεωρούν ότι ανήκουν στην κατώτερη μεσαία τάξη είναι οι λιγότερο πιθανό να συμφωνήσουν με κάθε δήλωση.

QD3.1-2 Παρακαλούμε ενημερώστε σε ποιο βαθμό συμφωνείτε ή διαφωνείτε με κάθε μία από τις ακόλουθες δηλώσεις. Σύνολο «Συμφωνώ» (% — ΕΕ)

	Η εισβολή της Ρωσίας στην Ουκρανία αποτελεί απειλή για την ασφάλεια της ΕΕ	Η εισβολή της Ρωσίας στην Ουκρανία αποτελεί απειλή για την ασφάλεια της χώρας μας
<b>ΕΕ ΤΩΝ 27</b>	78	73
<b>Φύλο</b>		
Ανθρσπος	77	71
Γυναίκα	79	74
<b>Ηλικία</b>		
15-24	75	67
25-39	76	72
40-54	77	73
55	80	75
<b>Εκπαίδευση (τέλος)</b>		
-15	77	72
16-19	76	73
20	81	74
Ακόμα σπουδάζει	79	70
<b>Κοινωνικοεπαγγελματική κατηγορία</b>		
Αυτοασπασχολούμενοι	80	75
Διευθυντικά στελέχη	80	74
Άλλα λευκά περιλαίμια	77	73
Χειρωνακτικοί εργαζόμενοι	75	71
Άτομα κατ' οίκον	74	73
Άνεργοι	71	66
Αποσύρθηκε	80	76
Φοιτητές	79	70
<b>Δυσκολίες στην πληρωμή λογαριασμών</b>		
Τις περισσότερες φορές	71	67
Από καιρό σε καιρό	73	70
Σχεδόν ποτέ/ποτέ	80	75
<b>Θεωρήστε ότι ανήκετε σε</b>		
Η εργατική τάξη	75	73
Η κατώτερη μεσαία τάξη	74	69
Η μεσαία τάξη	79	75
Η ανώτερη μεσαία τάξη	82	72
Η ανώτερη τάξη	84	79
<b>Εικόνα της ΕΕ</b>		
Θετικό	85	79
Ουδέτερο	76	72
Αρνητικό	64	61





## **V. Μελλοντική δράση της ΕΕ στον απόηχο του πολέμου**



# 1. Αμυντική συνεργασία στην ΕΕ

## Η στήριξη της αμυντικής συνεργασίας και των αυξημένων δαπανών παραμένει ισχυρή.

Οι ερωτηθέντες ερωτήθηκαν σε ποιο βαθμό συμφωνούν ή διαφωνούν με τέσσερις δηλώσεις σχετικά με την αμυντική συνεργασία στην ΕΕ.<sup>16</sup> Η συμφωνία με κάθε δήλωση παραμένει σχετικά σταθερή από τον Μάιο έως τον Ιούνιο του 2023.

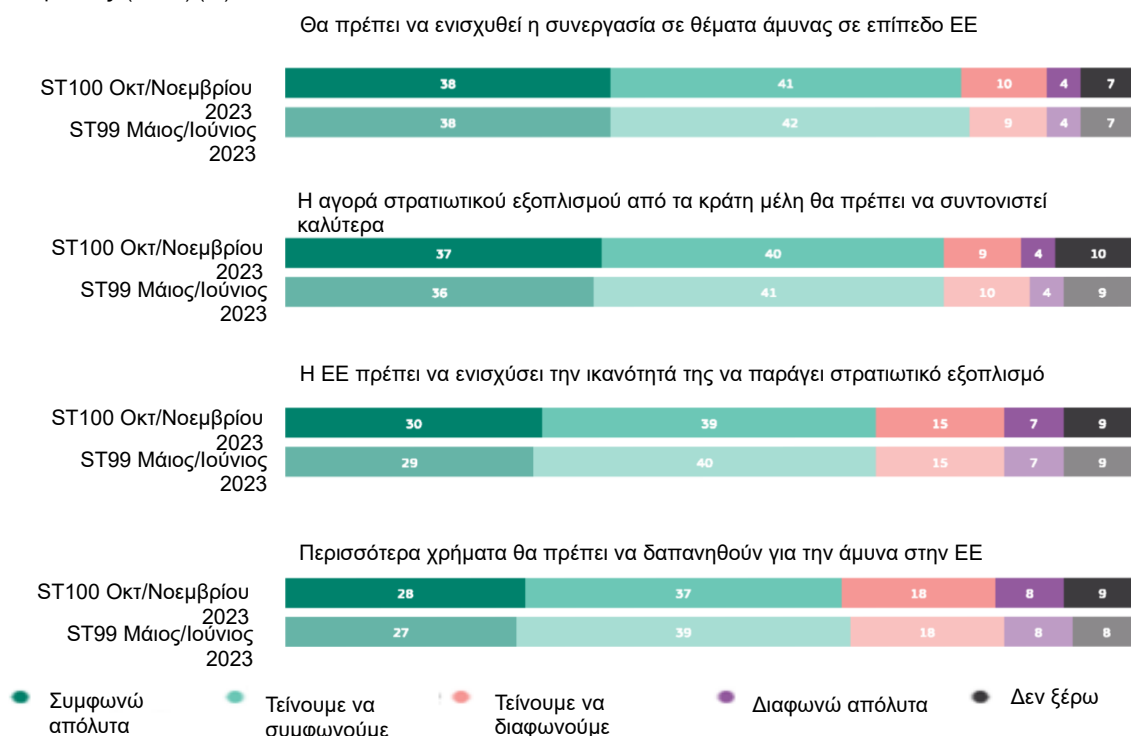
Σχεδόν οκτώ στους δέκα ερωτηθέντες (79 %, -1 ποσοστιαία μονάδα από τον Μάιο-Ιούνιο του 2023) συμφωνούν ότι η συνεργασία σε θέματα άμυνας σε επίπεδο ΕΕ θα πρέπει να αυξηθεί, με το 38 % (καμία αλλαγή) να δηλώνει ότι «συμφωνούν πλήρως». Λίγο περισσότερο από ένας στους δέκα (14 %, + 1 εκατοστιαία μονάδα) διαφωνεί.

Πάνω από τα τρία τέταρτα (77 %, καμία αλλαγή) συμφωνούν ότι η αγορά στρατιωτικού εξοπλισμού από τα κράτη μέλη θα πρέπει να συντονιστεί καλύτερα, συμπεριλαμβανομένου του 37 % (+ 1 εκατοστιαία μονάδα) που «συμφωνούν πλήρως». Αντίθετα, το 13 % (-1 εκατοστιαίες μονάδες) διαφωνεί με αυτή τη δήλωση.

Σχεδόν επτά στους δέκα ερωτηθέντες (69 %, καμία αλλαγή) συμφωνούν ότι η ΕΕ πρέπει να ενισχύσει την ικανότητά της να παράγει στρατιωτικό εξοπλισμό, με το 30 % (+ 1 ποσοστιαίες μονάδες) να δηλώνει ότι «συμφωνεί πλήρως». Λίγο περισσότερο από ένας στους πέντε (22 %, καμία αλλαγή) λέει ότι διαφωνεί.

Λίγο λιγότερο από τα δύο τρίτα των ερωτηθέντων (65 %, -1 PP) συμφωνούν ότι θα πρέπει να δαπανηθούν περισσότερα χρήματα για την άμυνα στην ΕΕ, συμπεριλαμβανομένου του 28 % (+ 1 εκατοστιαία μονάδα) που συμφωνούν απόλυτα. Λίγο περισσότερο από το ένα τέταρτο (26 %, καμία αλλαγή) δηλώνει ότι διαφωνεί.

QD3. Παρακαλούμε ενημερώστε σε ποιο βαθμό συμφωνείτε ή διαφωνείτε με κάθε μία από τις ακόλουθες δηλώσεις. (ΕΕ27) (%)



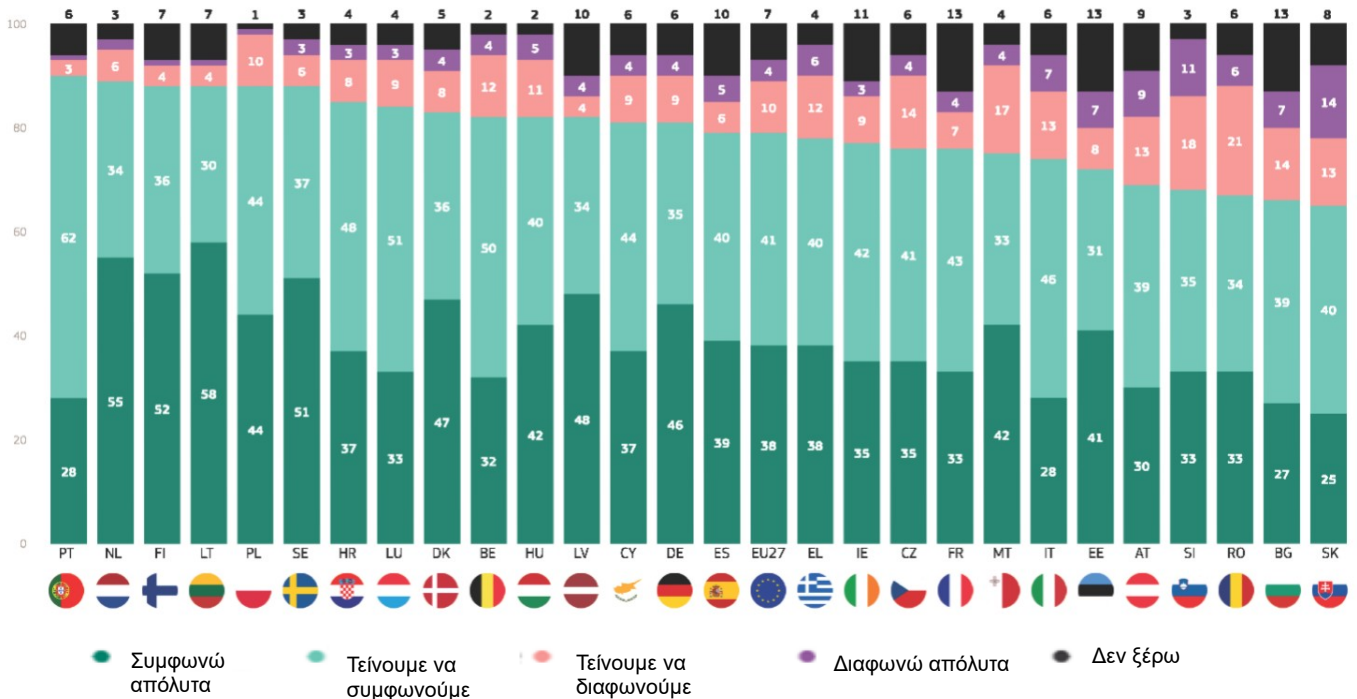
16 QD3. Παρακαλούμε ενημερώστε σε ποιο βαθμό συμφωνείτε ή διαφωνείτε με κάθε μία από τις ακόλουθες δηλώσεις. 3.4 Η συνεργασία σε θέματα άμυνας σε επίπεδο ΕΕ θα πρέπει να αυξηθεί: 3.5 Θα πρέπει να δαπανηθούν περισσότερα χρήματα για την άμυνα στην ΕΕ: 3.6 Η αγορά στρατιωτικού εξοπλισμού από τα κράτη μέλη θα πρέπει να συντονιστεί καλύτερα: 3.7 Η ΕΕ πρέπει να ενισχύσει την ικανότητά της να παράγει στρατιωτικό εξοπλισμό

Περισσότεροι από έξι στους δέκα ερωτηθέντες σε κάθε κράτος μέλος της ΕΕ συμφωνούν ότι η συνεργασία σε θέματα άμυνας σε επίπεδο ΕΕ θα πρέπει να αυξηθεί, με ποσοστά που κυμαίνονται από 90 % στην Πορτογαλία, 89 % στις Κάτω Χώρες και 88 % στη Λιθουανία, την Πολωνία, τη Φινλανδία και τη Σουηδία έως 65 % στη Σλοβακία, 66 % στη Βουλγαρία και 67 % στη Ρουμανία.

Υπάρχουν επτά χώρες όπου τουλάχιστον ένας στους πέντε δηλώνει ότι διαφωνεί: Σλοβενία (29 %), Ρουμανία και Σλοβακία (27 % έκαστη), Αυστρία (22 %), Βουλγαρία και Μάλτα (21 % έκαστη) και Ιταλία (20 %).

Σε κάθε χώρα τουλάχιστον το ένα τέταρτο «συμφωνούν πλήρως» και στη Λιθουανία (58 %), τις Κάτω Χώρες (55 %), τη Φινλανδία (52 %) και τη Σουηδία (51 %) τουλάχιστον το ήμισυ. Το ποσοστό αυτό συγκρίνεται με το 25 % στη Σλοβακία, το 27 % στη Βουλγαρία και το 28 % στην Ιταλία και την Πορτογαλία, οι οποίοι επίσης «συμφωνούν πλήρως».

ΟΑ3.4. Παρακαλούμε ενημερώστε σε ποιο βαθμό συμφωνείτε ή διαφωνείτε με κάθε μία από τις ακόλουθες δηλώσεις. Η συνεργασία σε θέματα άμυνας σε επίπεδο ΕΕ θα πρέπει να αυξηθεί (%)



Σε 18 κράτη μέλη της ΕΕ οι ερωτηθέντες είναι πλέον λιγότερο πιθανό να συμφωνήσουν ότι η συνεργασία σε θέματα άμυνας σε επίπεδο ΕΕ θα πρέπει να αυξηθεί από ό,τι την περίοδο Μαΐου-Ιουνίου 2023, με τη μεγαλύτερη μείωση να παρατηρείται στη Μάλτα (75 %, -13 ποσοστιαίες μονάδες) και στην Ιρλανδία (77 %, -8 εκατοστιαίες μονάδες).

Μιασσυμφωνία αυξήθηκε σε έξι χώρες, συμπεριλαμβανομένης της Αυστρίας (69 %, +5 εκατοστιαίες μονάδες), και παρέμεινε σταθερή στοφράγκο.

QD3.4 Παρακαλούμε ενημερώστε σε ποιο βαθμό συμφωνείτε ή διαφωνείτε με κάθε μία από τις ακόλουθες δηλώσεις. Η συνεργασία σε θέματα άμυνας σε επίπεδο ΕΕ θα πρέπει να αυξηθεί (%)

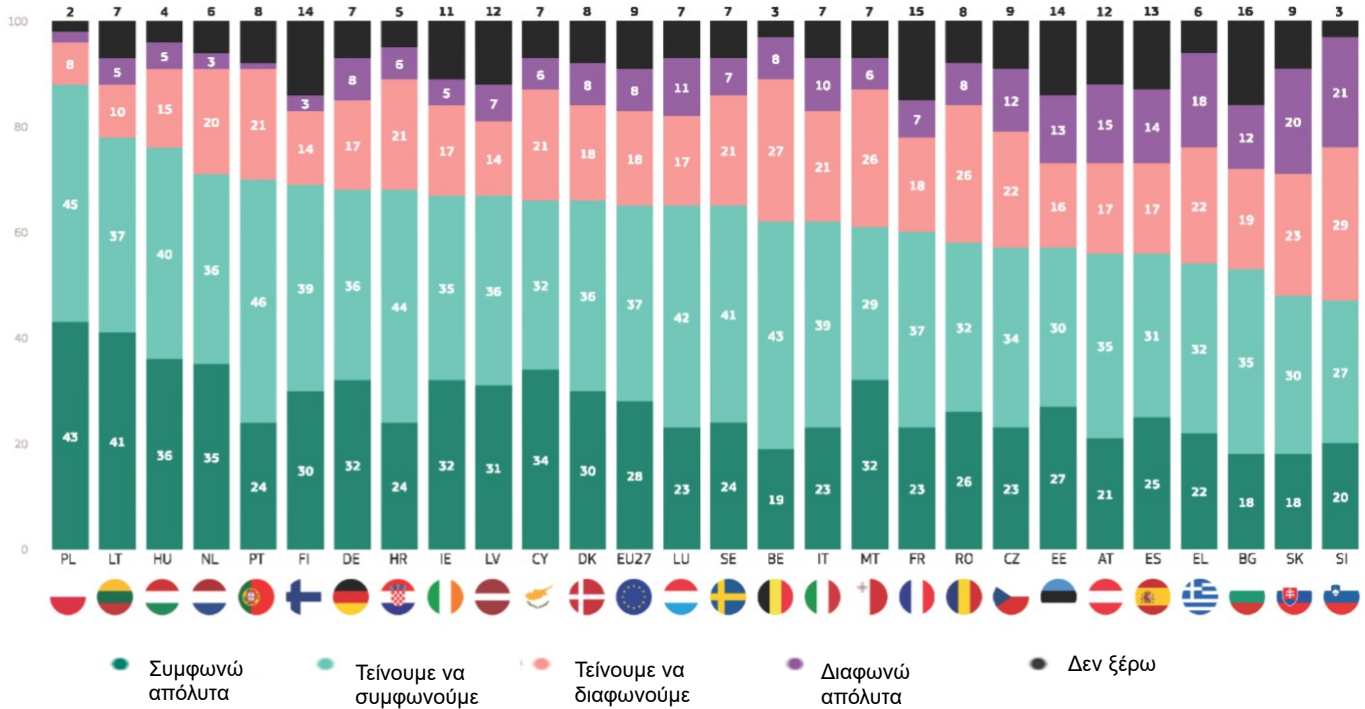
	ΕΕ ΤΩΝ 27	B)	BG	ΤΣ	DK	DE	EE	IP	ΕΛ	ΙΣ	ΓΑ	ΥΕ	IT	CY	LV	LT	ΛΟ Υ	HU	MT	KX	ΣΤ	ΠΛ	ΠΡ	ΡΜ	ΣΝ	ΣΚ	ΦΙ	ΣΔ	
Σύνολο «συμφωνώ»	Οκτ/Νοεμβρίου 2023	79	82	66	76	83	81	72	77	78	79	76	85	74	81	82	88	84	82	75	89	69	88	90	67	68	65	88	88
Δ	Μαΐου/Ιουνίου 2023	-1	-1	-2	-3	2	-2	2	-8	-5	3	0	-5	-1	-2	-2	-5	-3	-13	0	5	0	-2	-5	-1	-1	3	2	
Σύνολο «Disagree»	Οκτ/Νοεμβρίου 2023	14	16	21	18	12	13	15	12	18	11	11	20	13	8	5	12	16	21	8	22	11	4	27	29	27	5	9	
Δ	Μαΐου/Ιουνίου 2023	1	2	2	3	-2	0	-3	5	4	-1	0	4	1	4	-1	0	4	2	12	0	-5	0	3	3	2	1	-3	-2
Δεν ξέρω	Οκτ/Νοεμβρίου 2023	7	2	13	6	5	6	13	11	4	10	13	4	6	6	10	7	4	2	4	3	9	1	6	6	3	8	7	3
Δ	Μαΐου/Ιουνίου 2023	0	-1	0	0	0	2	1	3	1	-2	0	1	0	-2	2	2	1	1	1	0	0	0	-1	2	-1	0	0	0



Σε 26 κράτη μέλη της ΕΕ, η πλειονότητα των ερωτηθέντων συμφωνεί ότι θα πρέπει να δαπανηθούν περισσότερα χρήματα για την άμυνα στην ΕΕ. Η συμφωνία είναι πιο διαδεδομένη στην Πολωνία (88 %), τη Λιθουανία (78 %) και την Ουγγαρία (76 %), ενώ τα χαμηλότερα επίπεδα παρατηρούνται στη Σλοβενία (47 % έναντι 50 % διαφωνούν), στη Σλοβακία (48 % έναντι 43 %) και στη Βουλγαρία (53 %).

Σε 12 χώρες τουλάχιστον το ένα τέταρτο των ερωτηθέντων «συμφωνούν πλήρως» με αυτή τη δήλωση, με τα μεγαλύτερα ποσοστά να παρατηρούνται στην Πολωνία (43 %), τη Λιθουανία (41 %) και την Ουγγαρία (36 %). Αντίθετα, στη Σλοβενία (21 %) και τη Σλοβακία (20 %) τουλάχιστον ένας στους πέντε «διαφωνεί πλήρως».

ΟΑ3.5. Παρακαλούμε ενημερώστε σε ποιο βαθμό συμφωνείτε ή διαφωνείτε με κάθε μία από τις ακόλουθες δηλώσεις. Θα πρέπει να δαπανηθούν περισσότερα χρήματα για την άμυνα στην ΕΕ (%)



Υπάρχουν 20 χώρες όπου η συμφωνία ότι περισσότερα χρήματα θα πρέπει να δαπανηθούν για την άμυνα στην ΕΕ έχει μειωθεί από τον Μάιο-Ιούνιο του 2023, και οι μειώσεις στην Πορτογαλία (70 %, -19 ποσοστιαίες μονάδες) και τη Μάλτα (61 %, -17 PP) είναι σημαντικά μεγαλύτερες από ό,τι στις άλλες 18 χώρες.

Η συμφωνία αυξήθηκε σε πέντε χώρες, με την αύξηση στην Αυστρία (56 %, +13 εκατοστιαίες μονάδες) να είναι σημαντικά μεγαλύτερη από ό,τι στις άλλες χώρες. Η γνώμη παραμένει η ίδια στην Ισπανία και το Βέλγιο.

Σε σύγκριση με την προηγούμενη έρευνα της άνοιξης του 2023 (ST99), η συμφωνία είναι πλέον η άποψη της πλειοψηφίας στην Αυστρία, ενώ η διαφωνία είναι πλέον η άποψη της πλειοψηφίας στη Σλοβενία.

QD3.5 Παρακαλούμε ενημερώστε σε ποιο βαθμό συμφωνείτε ή διαφωνείτε με κάθε μία από τις ακόλουθες δηλώσεις. Περισσότερα χρήματα θα πρέπει να δαπανηθούν για την άμυνα στην ΕΕ (%)

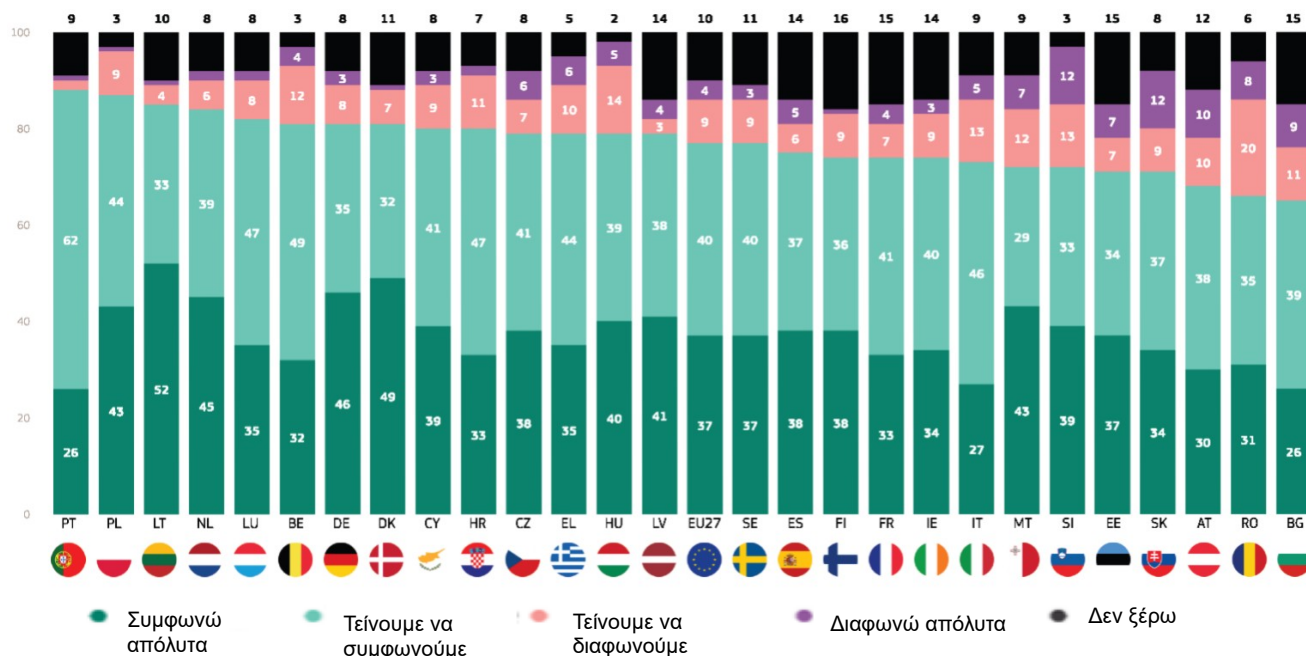
		ΕΕ	Β)	BG	ΤΣ	DK	DE	EE	IP	ΕΛ	ΙΣ	ΓΑ	ΥΕ	IT	CY	LV	LT	ΛΟ	Υ	HU	MT	KX	ΣΤ	ΠΛ	ΠΡ	ΡΜ	ΣΝ	ΣΚ	ΦΙ	ΣΔ
		ΤΩΝ																												
Σύνολο «συμφωνώ»	Οκτ/Νοεμβρίου 2023	79	82	66	76	83	81	72	77	78	79	76	85	74	81	82	88	84	82	75	89	69	88	90	67	68	65	88	88	
	Δ Μαΐου/Ιουνίου 2023	-1	-1	-2	-3	2	-2	2	-8	-5	3	0	-5	-1	-2	-1	-2	-5	-3	-13	0	5	0	-2	-5	-1	-1	3	2	
Σύνολο «Disagree»	Οκτ/Νοεμβρίου 2023	14	16	21	18	12	13	15	12	18	11	11	11	20	13	8	5	12	16	21	8	22	11	4	27	29	27	5	9	
	Δ Μαΐου/Ιουνίου 2023	1	2	2	3	-2	0	-3	5	4	-1	0	4	1	4	-1	0	4	2	12	0	-5	0	3	3	2	1	-3	-2	
Δεν ξέρω	Οκτ/Νοεμβρίου 2023	7	2	13	6	5	6	13	11	4	10	13	4	6	6	10	7	4	2	4	3	9	1	6	6	3	8	7	3	
	Δ	0	-1	0	0	0	2	1	3	1	-2	0	1	0	-2	2	2	1	1	1	0	0	0	-1	2	-1	0	0	0	

Μαΐου/Ιο  
υνίου  
2023

Περισσότεροι από έξι στους δέκα ερωτηθέντες σε κάθε χώρα συμφωνούν ότι η αγορά στρατιωτικού εξοπλισμού από τα κράτη μέλη θα πρέπει να συντονιστεί καλύτερα. Η συμφωνία είναι πιο διαδεδομένη στην Πορτογαλία (88 %), την Πολωνία (87 %) και τη Λιθουανία (85 %), αν και το 65 % στη Βουλγαρία, το 66 % στη Ρουμανία και το 68 % στην Αυστρία συμφωνούν επίσης.

Στη Λιθουανία περισσότεροι από τους μισούς ερωτηθέντες (52 %) «συμφωνούν πλήρως» με τη δήλωση αυτή, όπως και το 49 % στη Δανία. Σε σύγκριση με το 25 % στην Πορτογαλία και τη Βουλγαρία.

QD3.6. Παρακαλούμε ενημερώστε σε ποιο βαθμό συμφωνείτε ή διαφωνείτε με το ead1 από τις ακόλουθες δηλώσεις: Η αγορά στρατιωτικού εξοπλισμού από τα κράτη μέλη θα πρέπει να συντονιστεί καλύτερα (%)



Οι εξελίξεις από τον Μάιο έως τον Ιούνιο του 2023 είναι μικτές. Η συμφωνία μειώθηκε σε 13 χώρες, με τη Μάλτα (72 %, - 14 ποσοστιαίες μονάδες) να είναι σημαντικά μεγαλύτερη από ό,τι στις άλλες χώρες και με την επόμενη μεγαλύτερη να παρατηρείται στην Ιρλανδία (74 %, -7 ποσοστιαίες μονάδες).

Αντίθετα, η συμφωνία αυξήθηκε σε επτά χώρες, συμπεριλαμβανομένης της Αυστρίας (68 %, + 8 εκατοστιαίες μονάδες). Η γνώμη παραμένει αμετάβλητη στην Τσεχία, τη Γαλλία, την Ιταλία, την Πολωνία, τη Σλοβακία, τη Σουηδία και τη Φινλανδία.

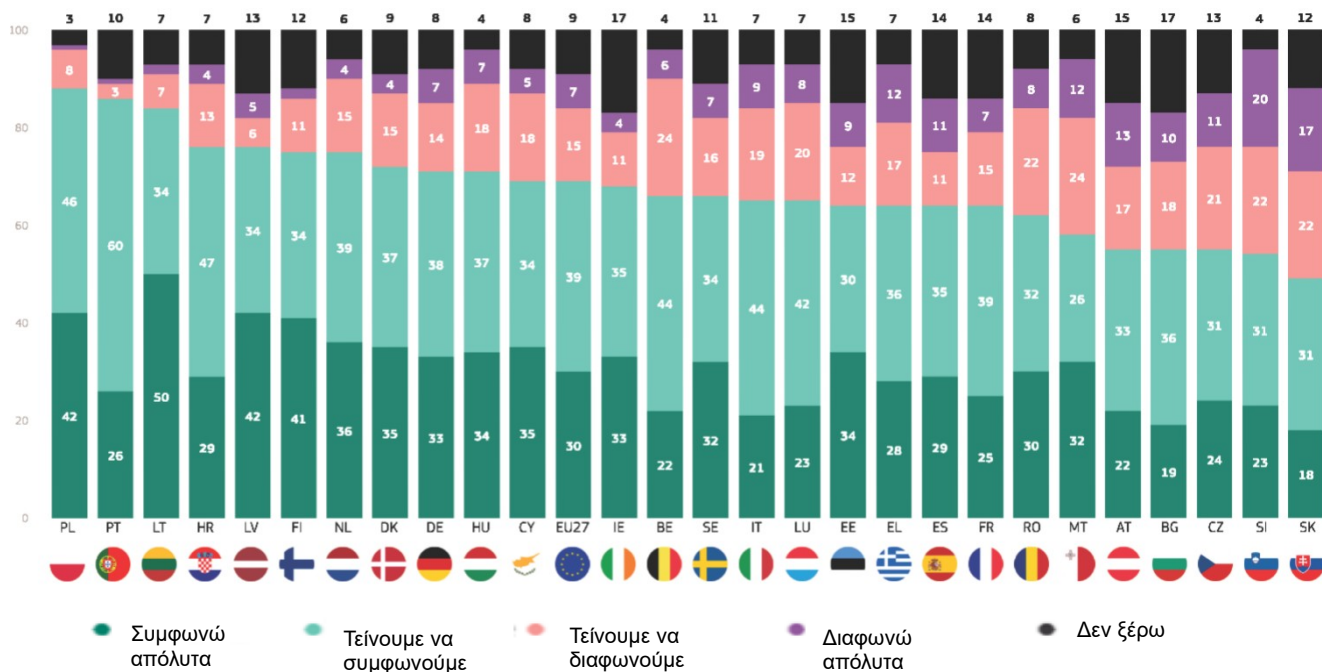
QD3.6 Παρακαλούμε ενημερώστε σε ποιο βαθμό συμφωνείτε ή διαφωνείτε με κάθε μία από τις ακόλουθες δηλώσεις. Η αγορά στρατιωτικού εξοπλισμού από τα κράτη μέλη θα πρέπει να συντονιστεί καλύτερα (%)

	EE ΤΩΝ 27	B)	BG	ΤΣ	DK	DE	EE	IP	ΕΛ	ΙΣ	ΓΑ	ΥΕ	IT	CY	LV	LT	ΛΟ Υ	HU	MT	KX	ΣΤ	ΠΛ	ΠΡ	ΡΜ	ΣΝ	ΣΚ	ΦΙ	ΣΔ
Σύνολο «συμφωνώ»	Οκτ/ Νοεμβρί ου 2023	77	81	65	79	81	71	74	79	75	74	80	73	80	79	85	82	79	72	84	68	87	88	66	72	71	74	77
Δ	Μαΐου/Ιο υνίου 2023	0	-2	-1	0	-2	-1	-2	-7	-4	2	0	-4	0	1	2	-4	-3	1	-14	-1	8	0	-1	2	2	0	0
Σύνολο «Disagree»	Οκτ/ Νοεμβρί ου 2023	13	16	20	13	8	11	14	12	16	11	13	18	12	7	5	10	19	19	8	20	10	3	28	25	21	10	12
Δ	Μαΐου/Ιο υνίου 2023	-1	2	0	0	-2	-1	0	4	4	-2	0	2	-1	-1	-4	0	-1	10	0	-8	1	1	-3	0	-1	0	-2
Δεν ξέρω	Οκτ/ Νοεμβρί ου 2023	10	3	15	8	11	8	15	14	5	14	15	7	9	8	14	10	8	2	9	8	12	3	9	6	3	8	16
Δ	Μαΐου/Ιο υνίου 2023	1	0	1	0	4	2	2	3	0	0	0	2	1	0	2	4	3	0	4	1	0	-1	0	1	-2	1	0

Η πλειονότητα όσων απάντησαν σε κάθε κράτος μέλος της ΕΕ συμφωνούν ότι η ΕΕ πρέπει να ενισχύσει την ικανότητά της να παράγει στρατιωτικό εξοπλισμό, αλλά αυτό συγκαλύπτει σημαντικές εθνικές διαφορές. Τα επίπεδα συμφωνίας κυμαίνονται από 88 % στην Πολωνία, 86 % στην Πορτογαλία και 84 % στη Λιθουανία έως 49 % στη Σλοβακία (έναντι 39 % διαφωνούν), 54 % στη Σλοβενία και 55 % στην Αυστρία, την Τσεχία και τη Βουλγαρία.

Σε 16 χώρες οι ερωτηθέντες είναι πλέον λιγότερο πιθανό να συμφωνήσουν ότι η ΕΕ πρέπει να ενισχύσει την ικανότητά της να παράγει στρατιωτικό εξοπλισμό από ό,τι την περίοδο Μαΐου-Ιουνίου 2023. Η μείωση στη Μάλτα (58 %, -18 ποσοστιαίες μονάδες) είναι σημαντικά μεγαλύτερη από ό,τι σε άλλες χώρες, με την επόμενη μεγαλύτερη να παρατηρείται στο Λουξεμβούργο (65 %, -9 εκατοστιαίες μονάδες) και στην Ελλάδα (64 %, -9 εκατοστιαίες μονάδες).

ΟΑ3.7. Παρακαλούμε ενημερώστε σε ποιο βαθμό συμφωνείτε ή διαφωνείτε με κάθε μία από τις ακόλουθες δηλώσεις. Η ΕΕ πρέπει να ενισχύσει την ικανότητά της να παράγει στρατιωτικό εξοπλισμό (%)



Τουλάχιστον τέσσερις στους δέκα ερωτηθέντες στη Λιθουανία (50 %), την Πολωνία και τη Λετονία (42 % έκαστη) και τη Φινλανδία (41 %) «συμφωνούν πλήρως» με αυτή τη δήλωση, έναντι 18 % στη Σλοβακία, 19 % στη Βουλγαρία και 21 % στην Ιταλία.

Σε οκτώ χώρες, από την άλλη πλευρά, η συμφωνία έχει αυξηθεί, με τη μεγαλύτερη να παρατηρείται στην Αυστρία (55 %, + 6 εκατοστιαίες μονάδες). Δεν υπήρξε καμία αλλαγή στη Ρουμανία, τη Δανία ή τη Γαλλία.

ΟΑ3.7. Παρακαλούμε ενημερώστε σε ποιο βαθμό συμφωνείτε ή διαφωνείτε με κάθε μία από τις ακόλουθες δηλώσεις. Η ΕΕ πρέπει να ενισχύσει την ικανότητά της να παράγει στρατιωτικό εξοπλισμό (%)

	ΕΕ ΤΩΝ 27	B)	BG	ΤΣ	DK	DE	EE	IP	ΕΛ	ΙΣ	ΓΑ	ΥΕ	IT	CY	LV	LT	ΛΟ Υ	HU	MT	KX	ΣΤ	ΠΛ	ΠΡ	ΡΜ	ΣΝ	ΣΚ	ΦΙ	ΣΔ	
Σύνολο «συμφωνώ»	Οκτ/Νοεμβρίου 2023	69	66	55	55	72	71	64	68	64	64	76	65	69	76	84	65	71	58	75	55	88	86	62	54	49	75	66	
Δ	Μαΐου/Ιουνίου 2023	0	-5	-2	-6	0	2	4	-7	-9	1	0	-1	-4	-2	-1	-5	3	-18	-3	6	1	-2	0	-2	-3	2	1	
Σύνολο «Disagree»	Οκτ/Νοεμβρίου 2023	22	30	28	32	19	21	21	15	29	22	22	17	28	23	11	9	28	25	36	19	30	9	4	30	42	39	13	23
Δ	Μαΐου/Ιουνίου 2023	0	4	1	5	0	-4	-3	2	8	-1	1	-2	4	3	-2	4	7	-4	17	2	-11	-1	1	-3	3	3	1	-3
Δεν ξέρω	Οκτ/Νοεμβρίου 2023	9	4	17	13	9	8	15	17	7	14	14	7	7	8	13	7	4	6	6	15	3	10	8	4	12	12	11	
Δ	Μαΐου/Ιουνίου 2023	0	1	1	1	0	2	-1	5	1	0	-1	3	0	-1	3	1	2	1	1	1	5	0	1	3	-1	0	-3	2





Η κοινωνικοδημογραφική ανάλυση δεν παρουσιάζει αξιοσημείωτες διαφορές απόψεων μεταξύ των ηλικιακών ομάδων. Ωστόσο, δείχνει ότι οι άνδρες είναι πιο πιθανό να συμφωνήσουν με κάθε δήλωση από ό, τι οι γυναίκες, και ειδικότερα ότι θα πρέπει να δαπανηθούν περισσότερα χρήματα για την άμυνα στην ΕΕ (69 % έναντι 61 %).

Η ανάλυση δείχνει επίσης ένα σταθερό πρότυπο με βάση το μορφωτικό επίπεδο: όσο περισσότερο ένας απαντών παρέμενε στην εκπαίδευση, τόσο πιο πιθανό είναι να συμφωνήσει με κάθε δήλωση. Για παράδειγμα, το 83 % που ολοκλήρωσε την εκπαίδευση ηλικίας 20 ετών και άνω συμφωνεί ότι η συνεργασία σε θέματα άμυνας σε επίπεδο ΕΕ θα πρέπει να αυξηθεί, σε σύγκριση με το 73 % που ολοκλήρωσε την εκπαίδευση ηλικίας 15 ετών και άνω. Για τις άλλες τρεις δηλώσεις, η μεγαλύτερη διαφορά μπορεί να παρατηρηθεί μεταξύ εκείνων που ολοκλήρωσαν την ηλικία των 15 ετών και εκείνων που ολοκλήρωσαν την εκπαίδευση ηλικίας 16 ετών και άνω.

Σε όλες τις κοινωνικοεπαγγελματικές ομάδες, οι διευθυντές είναι πιο πιθανό να συμφωνήσουν με κάθε δήλωση, ενώ οι άνεργοι και οι οικιακοί είναι γενικά οι λιγότερο πιθανοί να το πράξουν. Για παράδειγμα, το 73 % των διευθυντικών στελεχών συμφωνούν ότι η ΕΕ πρέπει να ενισχύσει την ικανότητά της να παράγει στρατιωτικό εξοπλισμό σε σύγκριση με το 59 % των ανέργων και το 61 % των οικιακών υπαλλήλων.

Η ανάλυση επισημαίνει επίσης ότι όσο λιγότερες δυσκολίες αντιμετωπίζει ένας ερωτώμενος στην πληρωμή λογαριασμών, τόσο πιο πιθανό είναι να συμφωνήσει με κάθε δήλωση. Για παράδειγμα, για τη δήλωση «η αγορά στρατιωτικού εξοπλισμού από τα κράτη μέλη θα πρέπει να είναι καλύτερα συντονισμένη», το 70 % που ποτέ ή σχεδόν ποτέ δεν δυσκολεύεται να πληρώσει τους λογαριασμούς συμφωνεί, σε σύγκριση με το 61 % των ατόμων που αντιμετωπίζουν δυσκολίες τις περισσότερες φορές.

Τα επίπεδα συμφωνίας διαφέρουν επίσης ανάλογα με την υποκειμενική κοινωνική τάξη. Οι ερωτηθέντες που θεωρούν ότι ανήκουν στην ανώτερη τάξη είναι πιο πιθανό να συμφωνήσουν με κάθε δήλωση από εκείνους που θεωρούν ότι ανήκουν σε άλλες τάξεις, και ιδιαίτερα στην κατώτερη μεσαία τάξη ή στην εργατική τάξη. Για παράδειγμα, το 74 % όσων θεωρούν ότι ανήκουν στην ανώτερη τάξη συμφωνούν ότι περισσότερα χρήματα θα πρέπει να δαπανηθούν για την άμυνα στην ΕΕ, σε σύγκριση με το 61 % των ερωτηθέντων που θεωρούν ότι ανήκουν στην εργατική τάξη.

Τέλος, όσοι έχουν θετική εικόνα για την ΕΕ είναι πολύ πιο πιθανό να συμφωνήσουν με κάθε δήλωση από ό, τι εκείνοι που έχουν αρνητική άποψη. Για παράδειγμα, το 89 % με θετική άποψη συμφωνεί ότι η συνεργασία σε θέματα άμυνας σε επίπεδο ΕΕ θα πρέπει να αυξηθεί, σε σύγκριση με το 62 % όσων έχουν αρνητική άποψη.

QD3.4-7 Παρακαλούμε ενημερώστε σε ποιο βαθμό συμφωνείτε ή διαφωνείτε με κάθε μία από τις ακόλουθες δηλώσεις. Σύνολο «Συμφωνώ» (% — ΕΕ)

	Θα πρέπει να ενισχυθεί η συνεργασία σε θέματα άμυνας σε επίπεδο ΕΕ	Η αγορά στρατιωτικού εξοπλισμού από τα κράτη μέλη θα πρέπει να συντονιστεί καλύτερα	Η ΕΕ πρέπει να ενισχύσει την ικανότητά της να παράγει στρατιωτικό εξοπλισμό	Περισσότερα χρήματα θα πρέπει να δαπανηθούν για την άμυνα στην ΕΕ
<b>ΕΕ ΤΩΝ 27</b>	79	77	69	65
<b>Φύλο</b>				
Άνθρωπος	81	80	72	69
Γυναίκα	78	74	65	61
<b>Ηλικία</b>				
15-24	81	78	69	63
25-39	80	78	67	63
40-54	80	79	70	67
55	78	76	68	64
<b>Εκπαίδευση (τέλος)</b>				
-15	73	70	64	57
16-19	78	76	69	65
20	83	80	71	68
Ακόμα σπουδάζει	83	79	66	62
<b>Κοινωνικοεπαγγελματική κατηγορία</b>				
Αυτοαπασχολούμενοι	82	80	72	69
Διευθυντικά στελέχη	84	82	73	70
Άλλα λευκά περιλαίμια	80	78	69	67
Χειρωνακτικοί εργαζόμενοι	78	77	70	65
Άτομα κατ' οίκον	72	69	61	57
Άνεργοι	72	68	59	54
Αποσύρθηκε	78	75	68	64
Φοιτητές	83	79	66	62
<b>Δυσκολίες στην πληρωμή λογαριασμών</b>				
Τις περισσότερες φορές	68	69	61	54
Από καιρό σε καιρό	76	75	67	62
Σχεδόν ποτέ/ποτέ	82	79	70	67
<b>Θεωρήστε ότι ανήκετε σε</b>				
Η εργατική τάξη	75	72	65	61
Η κατώτερη μεσαία τάξη	78	76	66	59
Η μεσαία τάξη	81	80	70	67
Η ανώτερη μεσαία τάξη	85	81	74	70
Η ανώτερη τάξη	88	86	81	74
<b>Εικόνα της ΕΕ</b>				
Θετικό	89	85	78	75
Ουδέτερο	77	74	65	61
Αρνητικό	62	64	52	47



## 2. Ενεργειακή ασφάλεια στην ΕΕ

Οι μεγάλες πλειοψηφίες εξακολουθούν να συμφωνούν με μια σειρά κατευθύνσεων της ενεργειακής πολιτικής της ΕΕ, με ελάχιστες ή καθόλου αλλαγές από τον Μάιο έως τον Ιούνιο του 2023.

Οι ερωτηθέντες ερωτήθηκαν κατά πόσον συμφώνησαν ή διαφώνησαν με μια σειρά πιθανών κατευθύνσεων για τις ενεργειακές πολιτικές της ΕΕ.<sup>17</sup> Η στήριξη παραμένει υψηλή: για κάθε δήλωση συμφωνούν περισσότερα από τρία τέταρτα.

Περισσότεροι από οκτώ στους δέκα (83 %, -2 ποσοστιαίες μονάδες από τον Μάιο έως τον Ιούνιο του 2023) συμφωνούν ότι η ΕΕ θα πρέπει να επενδύσει μαζικά σε ανανεώσιμες πηγές ενέργειας, όπως η αιολική και η ηλιακή ενέργεια, με σχεδόν το ήμισυ (47 %, -3 εκατοστιαίες μονάδες) να δηλώνει ότι «συμφωνούν πλήρως». Μόλις πάνω από ένας στους δέκα (12 %, + 1 PP) διαφωνεί.

Σχεδόν τόσος (82 %, καμία αλλαγή) συμφωνούν ότι η αύξηση της ενεργειακής απόδοσης των κτιρίων, των μεταφορών και των αγαθών θα καταστήσει την ΕΕ λιγότερο εξαρτημένη από παραγωγούς ενέργειας εκτός της ΕΕ, συμπεριλαμβανομένου του 42 % (+ 1 PP) που «συμφωνούν πλήρως». Αντίθετα, λίγο περισσότερο από ένας στους δέκα (12 %, καμία αλλαγή) διαφωνεί.

Περισσότεροι από οκτώ στους δέκα (81 %, -1 εκατοστιαίες μονάδες) συμφωνούν επίσης ότι η ΕΕ θα πρέπει να μειώσει την εξάρτησή της από τις ρωσικές πηγές ενέργειας το συντομότερο δυνατόν, συμπεριλαμβανομένων σχεδόν των μισών που «συμφωνούν πλήρως» (47 %, -1 εκατοστιαίες μονάδες). Λίγο περισσότερο από ένας στους δέκα (13 %, καμία αλλαγή) διαφωνεί.

Λίγο περισσότεροι από οκτώ στους δέκα (81 %, καμία αλλαγή) συμφωνούν — και 41 % (καμία αλλαγή) «συμφωνούν πλήρως» — ότι η μείωση των εισαγωγών πετρελαίου και φυσικού αερίου και η επένδυση σε ανανεώσιμες πηγές ενέργειας είναι σημαντική για τη συνολική ασφάλειά μας. Λίγο περισσότερο από ένας στους δέκα διαφωνεί (13 %, καμία αλλαγή).

Οκτώ στους δέκα (80 %, καμία αλλαγή) συμφωνούν ότι τα κράτη μέλη της ΕΕ θα πρέπει να αγοράζουν από κοινού ενέργεια από άλλες χώρες για να επιτύχουν καλύτερη τιμή, συμπεριλαμβανομένου του 40 % (+ 1 PP) που «συμφωνούν πλήρως». Περισσότεροι από ένας στους δέκα (13 %, -1 εκατοστιαίες μονάδες) διαφωνούν.

Σχεδόν οκτώ στους δέκα ερωτηθέντες (78 %, -1 εκατοστιαίες μονάδες) συμφωνούν ότι μακροπρόθεσμα, οι ανανεώσιμες πηγές ενέργειας μπορούν να περιορίσουν την τιμή που πληρώνουν για την ενεργειακή τους κατανάλωση, συμπεριλαμβανομένου του 39 % (+ 1 PP) που «συμφωνούν πλήρως». Περισσότεροι από ένας στους δέκα (14 %, καμία αλλαγή) διαφωνούν με αυτή τη δήλωση.

Τέλος, πάνω από τα τρία τέταρτα των ερωτηθέντων έλαβαν πρόσφατα μέτρα για να μειώσουν τη δική τους κατανάλωση ενέργειας ή σχεδιάζουν να το πράξουν στο εγγύς μέλλον (78 %, καμία αλλαγή), με το 38 % (+ 1 εκατοστιαίες μονάδες) να δηλώνει ότι «συμφωνεί πλήρως» με αυτή τη δήλωση. Αντίθετα, σχεδόν ένας στους πέντε (18 %, καμία αλλαγή) δηλώνει ότι διαφωνεί

---

17 QD3. Παρακαλούμε ενημερώστε σε ποιο βαθμό συμφωνείτε ή διαφωνείτε με κάθε μία από τις ακόλουθες δηλώσεις. 3.8 Η ΕΕ θα πρέπει να μειώσει την εξάρτησή της από τις ρωσικές πηγές ενέργειας το συντομότερο δυνατόν. 3.9 Η ΕΕ θα πρέπει να επενδύσει μαζικά σε ανανεώσιμες πηγές ενέργειας, όπως η αιολική και η ηλιακή ενέργεια. 3.10 Μακροπρόθεσμα, οι ανανεώσιμες πηγές ενέργειας μπορούν να περιορίσουν την τιμή που πληρώνουμε για την ενεργειακή μας κατανάλωση. 3.11 Η αύξηση της ενεργειακής απόδοσης των κτιρίων, των μεταφορών και των αγαθών θα μας καταστήσει λιγότερο εξαρτημένους από παραγωγούς ενέργειας εκτός της ΕΕ. 3.12 Η μείωση των εισαγωγών πετρελαίου και φυσικού αερίου και οι επενδύσεις σε ανανεώσιμες πηγές ενέργειας είναι σημαντικές για το σύνολο των ασφαλειών μας. 3.13 Τα κράτη μέλη της ΕΕ θα πρέπει να αγοράζουν από κοινού ενέργεια από άλλες χώρες για να επιτύχουν καλύτερη τιμή. 3.14 Έχετε πρόσφατα λάβει μέτρα για να μειώσετε τη δική σας κατανάλωση ενέργειας ή σκοπεύετε να το κάνετε στο εγγύς μέλλον.

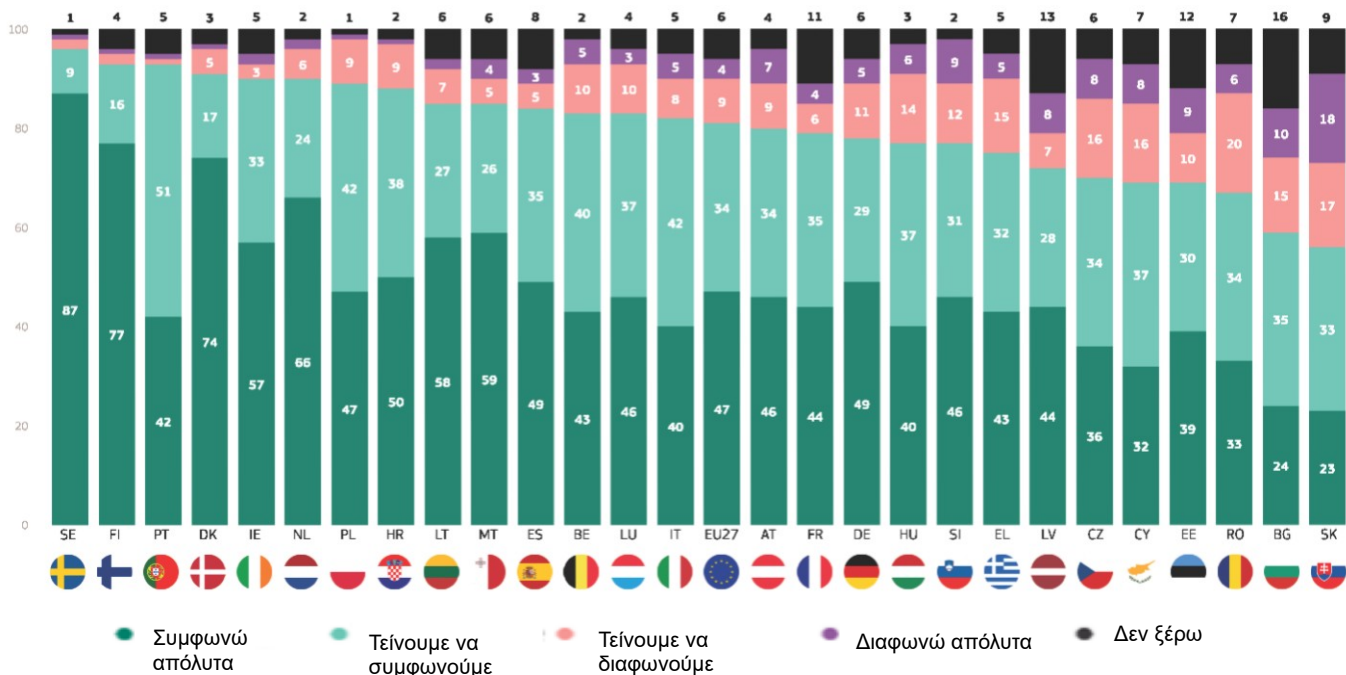
QD3. Παρακαλούμε ενημερώστε σε ποιο βαθμό συμφωνείτε ή διαφωνείτε με κάθε μία από τις ακόλουθες δηλώσεις. (EE27) (%)



Η πλειονότητα των ερωτηθέντων σε κάθε κράτος μέλος της ΕΕ συμφωνεί ότι η ΕΕ θα πρέπει να μειώσει την εξάρτησή της από τις ρωσικές πηγές ενέργειας το συντομότερο δυνατόν και σε 22 κράτη μέλη τουλάχιστον επτά στα δέκα συμφωνούν. Τα υψηλότερα επίπεδα συμφωνίας παρατηρούνται στη Σουηδία (96 %) και στην Πορτογαλία και τη Φινλανδία (91 % η καθεμία), ενώ το 56 % στη Σλοβακία, το 59 % στη Βουλγαρία και το 67 % στη Ρουμανία συμφωνούν επίσης.

Σε επτά χώρες τουλάχιστον οι μισοί από τους ερωτηθέντες «συμφωνούν πλήρως», με τα υψηλότερα επίπεδα στη Σουηδία (87 %), τη Φινλανδία (77 %) και τη Δανία (74 %). Αντίθετα, 23 % στη Σλοβακία, 24 % στη Βουλγαρία και 32 % στην Κύπρο «συμφωνούν πλήρως».

ΟΑ3.8. Παρακαλούμε ενημερώστε σε ποιο βαθμό συμφωνείτε ή διαφωνείτε με κάθε μία από τις ακόλουθες δηλώσεις. Η ΕΕ θα πρέπει να μειώσει την εξάρτησή της από τις ρωσικές πηγές ενέργειας το συντομότερο δυνατόν (%)



Σε 19 κράτη μέλη της ΕΕ οι ερωτηθέντες είναι πλέον λιγότερο πιθανό να συμφωνήσουν ότι η ΕΕ θα πρέπει να μειώσει την εξάρτησή της από τις ρωσικές πηγές ενέργειας το συντομότερο δυνατόν, με τις μεγαλύτερες μειώσεις να παρατηρούνται στην Ουγγαρία (77 %, -6 ποσοστιαίες μονάδες), στο Λουξεμβούργο (83 %, -5 εκατοστιαίες μονάδες) και στη Λετονία (72 %, -5 εκατοστιαίες μονάδες).

Αντίθετα, η συμφωνία αυξήθηκε σε τρεις χώρες, συμπεριλαμβανομένης της Αυστρίας (80 %, + 6 εκατοστιαίες μονάδες), και παρέμεινε αμετάβλητη στην Ισπανία, την Πολωνία, τη Ρουμανία, τη Φινλανδία και τη Σουηδία.

QD3.8 Παρακαλούμε ενημερώστε σε ποιο βαθμό συμφωνείτε ή διαφωνείτε με κάθε μία από τις ακόλουθες δηλώσεις. Η ΕΕ θα πρέπει να μειώσει την εξάρτησή της από τις ρωσικές πηγές ενέργειας το συντομότερο δυνατόν (%)

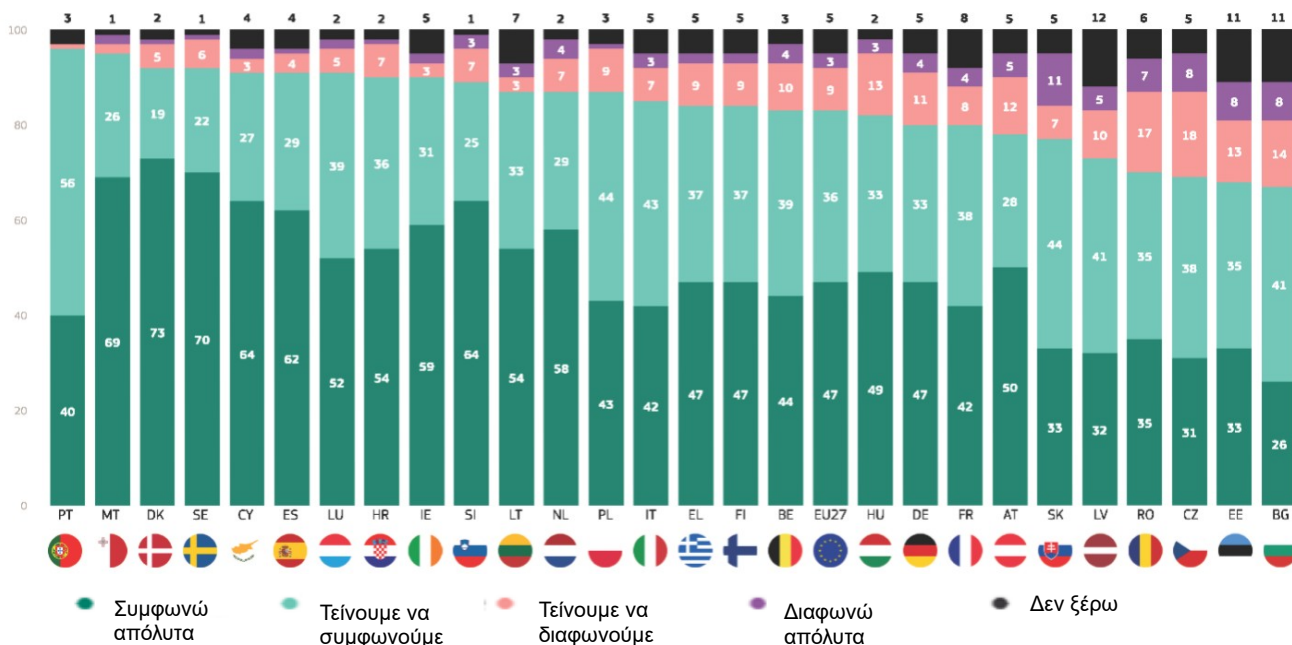
	ΕΕ	ΤΩΝ	27	Β)	BG	ΤΣ	DK	DE	EE	IP	ΕΛ	ΙΣ	ΓΑ	ΥΕ	IT	CY	LV	LT	ΛΟ	Υ	HU	MT	KX	ΣΤ	ΠΛ	ΠΡ	ΡΜ	ΣΝ	ΣΚ	ΦΙ	ΣΔ
Σύνολο «συμφωνώ»	Οκτ/Νοεμβρίου 2023	81	83	59	70	91	78	69	90	75	84	79	88	82	69	72	85	83	77	85	90	80	89	93	67	77	56	93	96		
Δ	Μαΐου/Ιουνίου 2023	-1	-1	-3	-7	-2	-2	-1	-1	-1	0	2	-3	-1	2	-5	-4	-5	-6	-3	-4	6	0	-2	0	-1	-1	0	0		
Σύνολο «Disagree»	Οκτ/Νοεμβρίου 2023	13	15	25	24	6	16	19	5	20	8	10	10	13	24	15	9	13	20	9	8	16	10	2	26	21	35	3	3		
Δ	Μαΐου/Ιουνίου 2023	0	1	1	6	1	0	-1	1	1	0	-2	2	0	2	1	2	3	5	1	3	-7	0	2	-3	2	0	0	-1		
Δεν ξέρω	Οκτ/Νοεμβρίου 2023	6	2	16	6	3	6	12	5	5	8	11	2	5	7	13	6	4	3	6	2	4	1	5	7	2	9	4	1		
Δ	Μαΐου/Ιουνίου 2023	1	0	2	1	1	2	2	0	0	0	0	0	1	1	-4	4	2	2	1	2	1	1	0	0	3	-1	1	0	1	



Περισσότεροι από τα δύο τρίτα των ερωτηθέντων σε κάθε κράτος μέλος συμφωνούν ότι η ΕΕ θα πρέπει να επενδύσει μαζί σε ανανεώσιμες πηγές ενέργειας, όπως η αιολική και η ηλιακή ενέργεια. Τα ποσοστά κυμαίνονται από 96 % στην Πορτογαλία, 95 % στη Μάλτα και 92 % στη Δανία και τη Σουηδία έως 67 % στη Βουλγαρία, 68 % στην Εσθονία και 69 % στην Τσεχία.

Σε 12 χώρες τουλάχιστον οι μισές χώρες «συμφωνούν πλήρως», με τα μεγαλύτερα μερίδια στη Δανία (73 %), τη Σουηδία (70 %) και τη Μάλτα (69 %). Στο άλλο άκρο της κλίμακας 26 % στη Βουλγαρία, 31 % στην Τσεχία και 32 % στη Λετονία «συμφωνούν πλήρως».

QD3.9. Παρακαλούμε ενημερώστε σε ποιο βαθμό συμφωνείτε ή διαφωνείτε με κάθε μία από τις ακόλουθες δηλώσεις. Η ΕΕ θα πρέπει να επενδύσει μαζί σε ανανεώσιμες πηγές ενέργειας, όπως η αιολική και η ηλιακή ενέργεια (%)



Η συμφωνία μειώθηκε σε 17 κράτη μέλη της ΕΕ από τον Μάιο έως τον Ιούνιο του 2023, με τη μεγαλύτερη να παρατηρείται στις Κάτω Χώρες (87 %, -5 ποσοστιαίες μονάδες), στη Φινλανδία (84 %, -5 εκατοστιαίες μονάδες), στην Ουγγαρία (82 %, -5 εκατοστιαίες μονάδες) και στη Βουλγαρία (67 %, -5 εκατοστιαίες μονάδες).

Η συμφωνία αυξήθηκε σε οκτώ χώρες, με τη μεγαλύτερη να παρατηρείται στη Σλοβενία (89 %, +4 εκατοστιαίες μονάδες) και παρέμεινε αμετάβλητη στην Κροατία και το Λουξεμβούργο.

QD3.9 Παρακαλούμε ενημερώστε σε ποιο βαθμό συμφωνείτε ή διαφωνείτε με κάθε μία από τις ακόλουθες δηλώσεις. Η ΕΕ θα πρέπει να επενδύσει μαζί σε ανανεώσιμες πηγές ενέργειας, όπως η αιολική και η ηλιακή ενέργεια (%)

	ΕΕ ΤΩΝ 27	B)	BG	ΤΣ	DK	DE	EE	IP	ΕΛ	ΙΣ	ΓΑ	YE	IT	CY	LV	LT	ΛΟΥ	HU	MT	KX	ΣΤ	ΠΛ	ΠΡ	PM	ΣΝ	ΣΚ	ΦΙ	ΣΔ
Σύνολο «συμφωνώ»	83	83	67	69	92	80	68	90	84	91	80	90	85	91	73	87	91	82	95	87	78	87	96	70	89	77	84	92
Διαφορά Μαΐου/Ιουνίου 2023	-2	-1	-5	-4	-2	-4	-3	-4	-4	2	-1	0	1	1	-4	-4	0	-5	-2	-5	3	-2	1	-1	4	2	-5	2
Σύνολο «Disagree»	12	14	22	26	6	15	21	5	11	5	12	8	10	5	15	6	7	16	4	11	17	10	1	24	10	18	11	7
Διαφορά Μαΐου/Ιουνίου 2023	1	-1	4	4	2	2	4	2	2	0	1	-1	-2	1	0	1	0	4	3	4	-3	1	1	0	-3	0	5	-2
Δεν ξέρω	5	3	11	5	2	5	11	5	5	4	8	2	5	4	12	7	2	2	1	2	5	3	3	6	1	5	5	1
Διαφορά Μαΐου/Ιουνίου	1	2	1	0	0	2	-1	2	2	-2	0	1	1	-2	4	3	0	1	-1	1	0	1	-2	1	-1	-2	0	0





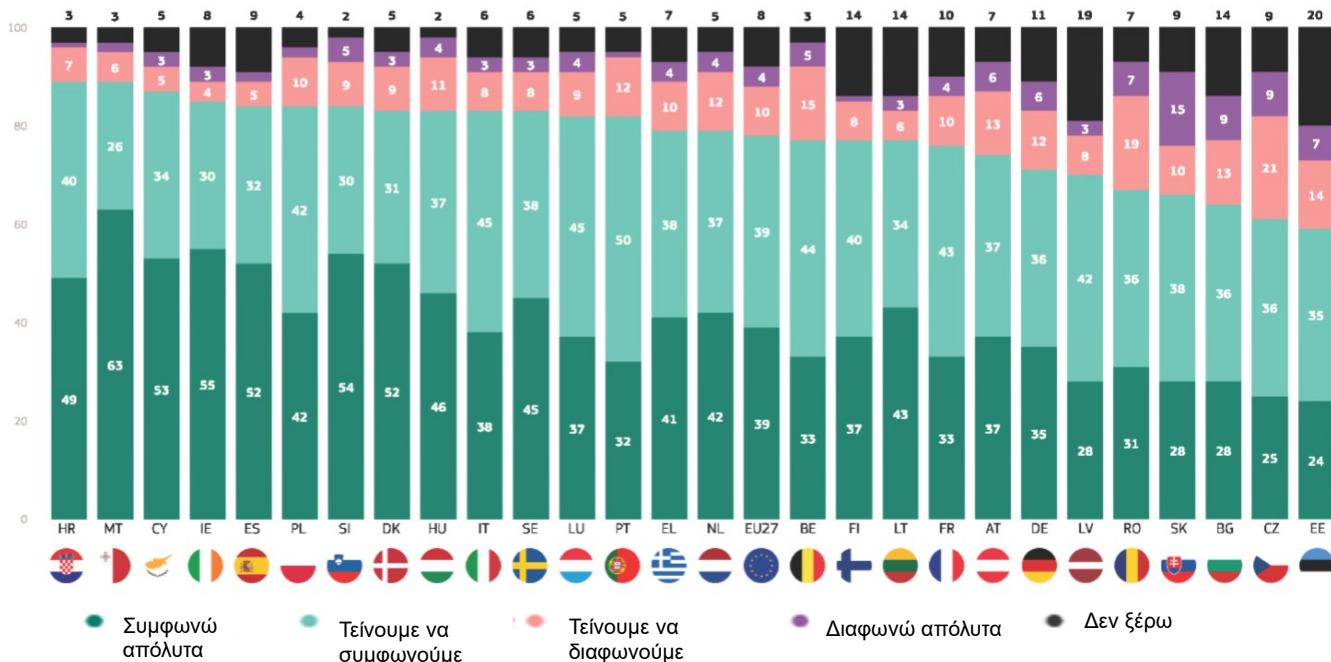
Η πλειοψηφία των ερωτηθέντων σε κάθε χώρα συμφωνεί ότι μακροπρόθεσμα, οι ανανεώσιμες πηγές ενέργειας μπορούν να περιορίσουν την τιμή που πληρώνουμε για την ενεργειακή μας κατανάλωση. Η άποψη αυτή είναι πιο διαδεδομένη μεταξύ των ερωτηθέντων στην Κροατία και τη Μάλτα (89 % έκαστη) και στην Κύπρο (87 %), αλλά το 59 % στην Εσθονία 61 % στην Τσεχία και το 64 % στη Βουλγαρία συμφωνούν επίσης.

Υπάρχουν έξι χώρες όπου τουλάχιστον οι μισοί από τους ερωτηθέντες «συμφωνούν πλήρως» με αυτή τη δήλωση: Μάλτα (63 %), Ιρλανδία (55 %), Σλοβενία (54 %), Κύπρος (53 %) και Ισπανία και Δανία (52 % έκαστη).

Αντίθετα, το 24 % στην Εσθονία, το 25 % στην Τσεχία και το 28 % στη Βουλγαρία, τη Σλοβακία και τη Λετονία συμφωνούν επίσης.

Αξίζει να σημειωθεί ότι ένας στους πέντε ερωτηθέντες στην Εσθονία (20 %) δηλώνει ότι δεν γνωρίζει.

ΟΑ3.10. Παρακαλείσθε να πείτε σε ποιο βαθμό συμφωνείτε ή διαφωνείτε με κάθε μία από τις ακόλουθες δηλώσεις: — Η μεγάλη ποσότητα ενέργειας από ανανεώσιμες πηγές μπορεί να περιορίσει την τιμή που πληρώνουμε για την ενεργειακή μας κατανάλωση (%)



Σε 19 χώρες συμφωνούν ότι μακροπρόθεσμα οι ανανεώσιμες πηγές ενέργειας μπορούν να περιορίσουν την τιμή που πληρώνουμε για την ενεργειακή μας κατανάλωση έχει μειωθεί από τον Μάιο-Ιούνιο του 2023, και αυτό ισχύει ιδιαίτερα στη Μάλτα (89 %, -7 ποσοστιαίες μονάδες), την Πορτογαλία (82 %, -7 PP), τη Λιθουανία (77 %, -7 PP) και την Τσεχία (61 %, -7 εκατοστιαίες μονάδες).

Αντίθετα, η συμφωνία αυξήθηκε σε τέσσερις χώρες, συμπεριλαμβανομένης της Αυστρίας (74 %, +5 εκατοστιαίες μονάδες) και παρέμεινε αμετάβλητη στην Ελλάδα, την Ισπανία, τη Γαλλία και την Ιταλία.

QD3.10 Παρακαλούμε ενημερώστε σε ποιο βαθμό συμφωνείτε ή διαφωνείτε με κάθε μία από τις ακόλουθες δηλώσεις. Μακροπρόθεσμα, οι ανανεώσιμες πηγές ενέργειας μπορούν να περιορίσουν την τιμή που πληρώνουμε για την ενεργειακή μας κατανάλωση (%)

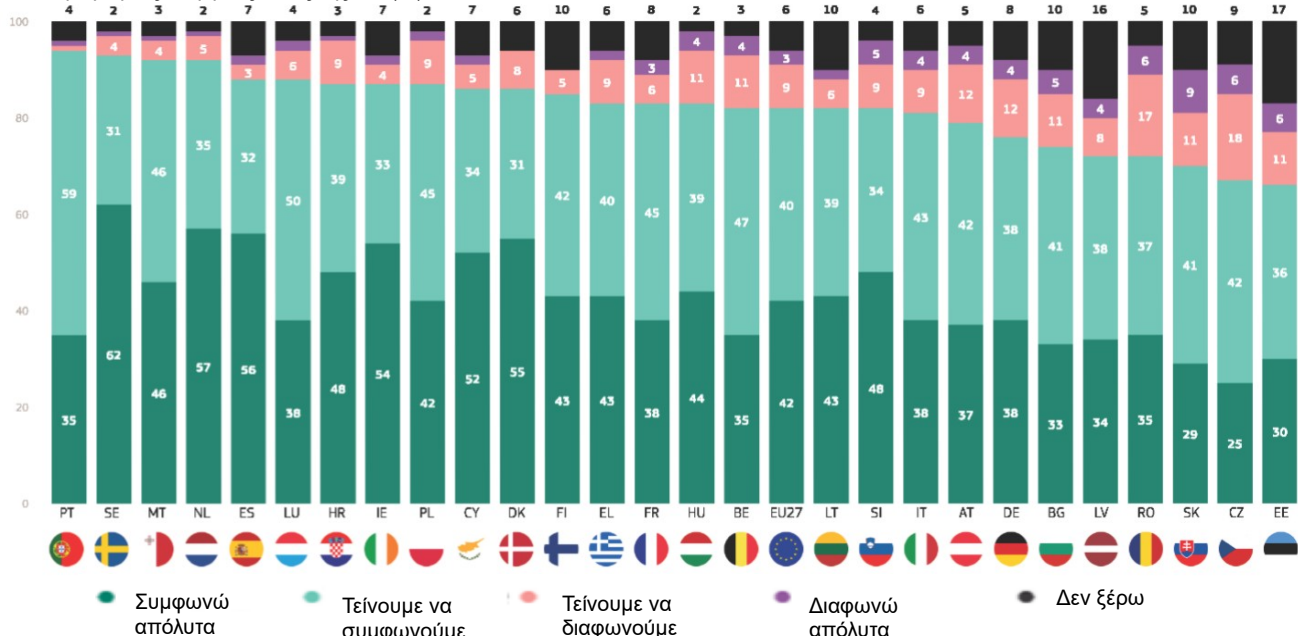
	EE ΤΩΝ 27	B)	BG	ΤΣ	DK	DE	EE	IP	ΕΛ	ΙΣ	ΓΑ	ΥΕ	IT	CY	LV	LT	ΛΟ Υ	HU	MT	ΚΧ	ΣΤ	ΠΛ	ΠΡ	ΡΜ	ΣΝ	ΣΚ	ΦΙ	ΣΔ	
Σύνολο «συμφωνώ»	Οκτ/Νοεμβρίου 2023	78	77	64	61	83	71	59	85	79	84	76	89	83	87	70	77	82	83	89	79	74	84	82	67	84	66	77	83
Δ	Μαΐου/Ιουνίου 2023	-1	-2	-4	-7	-4	-3	-3	-2	0	0	-2	0	-1	-2	-7	-1	-1	-7	-6	5	-2	-7	-2	4	1	-3	1	
Σύνολο «Disagree»	Οκτ/Νοεμβρίου 2023	14	20	22	30	12	18	21	7	14	7	14	8	11	8	11	9	13	15	8	16	19	12	13	26	14	25	9	11
Δ	Μαΐου/Ιουνίου 2023	0	3	4	5	5	0	2	1	-2	-1	0	0	-1	3	-2	3	1	1	6	5	-4	1	9	0	-3	-1	2	2
Δεν ξέρω	Οκτ/Νοεμβρίου 2023	8	3	14	9	5	11	20	8	7	9	10	3	6	5	19	14	5	2	3	5	7	4	5	7	2	9	14	6
Δ		1	-1	0	2	-1	3	1	1	2	1	0	2	1	-2	4	4	0	0	1	1	-1	1	-2	2	-1	0	1	-3

Μαΐου/Ιο  
υνίου  
2023

Σε κάθε κράτος μέλος της ΕΕ τουλάχιστον τα δύο τρίτα των ερωτηθέντων συμφωνούν ότι η αύξηση της ενεργειακής απόδοσης των κτιρίων, των μεταφορών και των αγαθών θα μας καταστήσει λιγότερο εξαρτημένους από παραγωγούς ενέργειας εκτός της ΕΕ. Η συμφωνία κυμαίνεται από 94 % στην Πορτογαλία, 93 % στη Σουηδία και 92 % στη Μάλτα και τις Κάτω Χώρες που συμφωνούν, έως 66 % στην Εσθονία, 67 % στην Τσεχία και 70 % στη Σλοβακία.

Υπάρχουν έξι χώρες όπου τουλάχιστον οι μισές «συμφωνούν πλήρως»: Σουηδία (62 %), Κάτω Χώρες (57 %), Ισπανία (56 %), Δανία (55 %), Ιρλανδία (54 %) και Κύπρος (52 %). Σε σύγκριση με το 25 % στην Τσεχία, το 29 % στη Σλοβακία και το 30 % στην Εσθονία, οι οποίοι επίσης «συμφωνούν πλήρως».

ΟΑ3.11. Παρακαλούμε ενημερώστε σε ποιο βαθμό συμφωνείτε ή διαφωνείτε με κάθε μία από τις ακόλουθες δηλώσεις. Η αύξηση της ενεργειακής απόδοσης των κτιρίων, των μεταφορών και των αγαθών θα μας καταστήσει λιγότερο εξαρτημένους από παραγωγούς ενέργειας εκτός της ΕΕ (%)



Η συμφωνία ότι η αύξηση της ενεργειακής απόδοσης των κτιρίων, των μεταφορών και των αγαθών θα μας καταστήσει λιγότερο εξαρτημένους από παραγωγούς ενέργειας εκτός της ΕΕ έχει μειωθεί σε 16 χώρες από τον Μάιο-Ιούνιο του 2023, με τη μεγαλύτερη να παρατηρείται στην Τσεχία (67 %, -7 ποσοστιαίες μονάδες), στην Εσθονία (66 %, -6 εκατοστιαίες μονάδες) και στην Ιρλανδία (87 %, -5 εκατοστιαίες μονάδες) και στη Λιθουανία (82 %, -5 εκατοστιαίες μονάδες).

Αντίθετα, η συμφωνία αυξήθηκε σε οκτώ χώρες, συμπεριλαμβανομένης της Αυστρίας (79 %, + 5 εκατοστιαίες μονάδες) και παρέμεινε σταθερή στην Ισπανία, το Λουξεμβούργο και τη Σλοβενία.

QD3.11 Παρακαλούμε ενημερώστε σε ποιο βαθμό συμφωνείτε ή διαφωνείτε με κάθε μία από τις ακόλουθες δηλώσεις. Η αύξηση της ενεργειακής απόδοσης των κτιρίων, των μεταφορών και των αγαθών θα μας καταστήσει λιγότερο εξαρτημένους από παραγωγούς ενέργειας εκτός της ΕΕ (%)

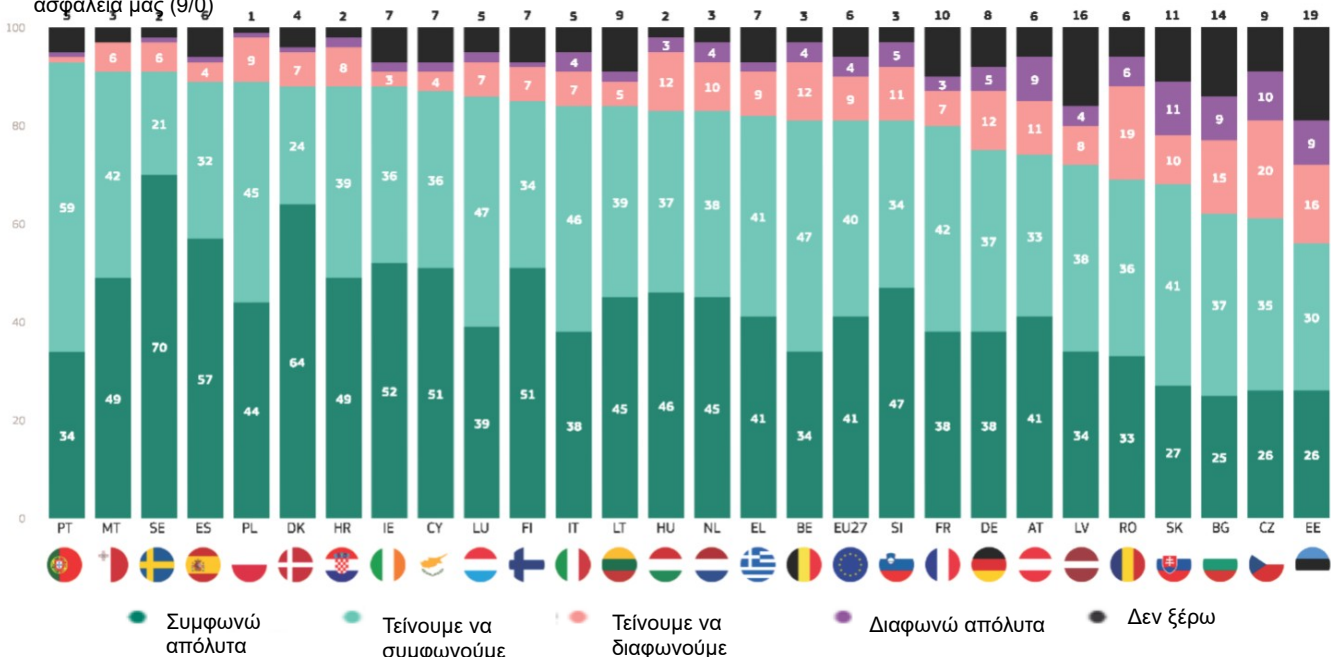
	ΕΕ	Β)	BG	ΤΣ	DK	DE	EE	IP	ΕΛ	ΙΣ	ΓΑ	ΥΕ	IT	CY	LV	LT	ΛΟ	HU	MT	ΚΧ	ΣΤ	ΠΛ	ΠΡ	ΡΜ	ΣΝ	ΣΚ	ΦΙ	ΣΔ
	ΤΩΝ															Υ												
Σύνολο «συμφωνώ»	82	82	74	67	86	76	66	87	83	88	83	87	81	86	72	82	88	83	92	92	79	87	94	72	82	70	85	93
Δ	0	-4	-3	-7	-2	2	-6	-5	-4	0	2	-4	-2	3	-4	-5	0	-3	-2	-1	5	-2	1	1	0	-3	1	2
Σύνολο «Disagree»	12	15	16	24	8	16	17	6	11	5	9	10	13	7	12	8	8	15	5	6	16	11	2	23	14	20	5	5
Δ	0	3	3	6	1	-3	1	2	3	0	1	2	1	-1	0	1	0	3	2	0	-4	3	1	-2	0	-1	-1	0
Δεν ξέρω	6	3	10	9	6	8	17	7	6	7	8	3	6	7	16	10	4	2	3	2	5	2	4	5	4	10	10	2
Δ	0	1	0	1	1	1	5	3	1	0	-3	2	1	-2	4	4	0	0	0	1	-1	-1	-2	1	0	4	0	-2



Περισσότεροι από τους μισούς ερωτηθέντες σε κάθε κράτος μέλος συμφωνούν ότι η μείωση των εισαγωγών πετρελαίου και φυσικού αερίου και οι επενδύσεις σε ανανεώσιμες πηγές ενέργειας είναι σημαντικές για τη συνολική ασφάλειά μας, με τα υψηλότερα επίπεδα να παρατηρούνται μεταξύ των ερωτηθέντων στην Πορτογαλία (93 %), τη Μάλτα και τη Σουηδία (91 % έκαστος). Το ποσοστό αυτό συγκρίνεται με το 56 % στην Εσθονία, το 61 % στην Τσεχία και το 62 % στη Βουλγαρία που σκέφτονται με τον ίδιο τρόπο.

Οι ερωτηθέντες στη Σουηδία (70 %) και στη Δανία (64 %) είναι πιο πιθανό από τους ερωτηθέντες σε άλλες χώρες να δηλώσουν ότι «συμφωνούν πλήρως», ιδίως σε σύγκριση με εκείνους της Βουλγαρίας (25 %) και της Εσθονίας και της Τσεχίας (26 % η καθεμία).

ΟΑ3.12. Παρακαλούμε ενημερώστε σε ποιο βαθμό συμφωνείτε ή διαφωνείτε με κάθε μία από τις ακόλουθες δηλώσεις. Η μείωση των εισαγωγών πετρελαίου και φυσικού αερίου και οι επενδύσεις σε ανανεώσιμες πηγές ενέργειας είναι σημαντικές για τη συνολική ασφάλειά μας (9/0)



Οι αλλαγές στη γνώμη από τον Μάιο έως τον Ιούνιο του 2023 είναι γενικά ήσσονος σημασίας. Σε 15 χώρες οι ερωτηθέντες είναι πλέον λιγότερο πιθανό να συμφωνήσουν, αν και οι μειώσεις είναι μικρές, με τη μεγαλύτερη να παρατηρείται στην Κροατία (88 %, -4 ποσοστιαίες μονάδες), τη Λιθουανία (84 %, -4 Ρρ), την Τσεχία (61 %, -4 εκατοστιαίες μονάδες) και την Εσθονία (56 %, -4 εκατοστιαίες μονάδες).

Αντίθετα, υπάρχουν οκτώ χώρες, συμπεριλαμβανομένης της Σλοβακίας (68 %, +6 εκατοστιαίες μονάδες) και της Ρουμανίας (69 %, +5 εκατοστιαίες μονάδες), όπου η συμφωνία έχει αυξηθεί. Δεν υπήρξε καμία αλλαγή στη γνώμη στην Πορτογαλία, την Πολωνία, την Ιταλία και τη Γαλλία.

QD3.12 Παρακαλούμε ενημερώστε σε ποιο βαθμό συμφωνείτε ή διαφωνείτε με κάθε μία από τις ακόλουθες δηλώσεις. Η μείωση των εισαγωγών πετρελαίου και φυσικού αερίου και οι επενδύσεις σε ανανεώσιμες πηγές ενέργειας είναι σημαντικές για τη συνολική ασφάλειά μας (%)

	ΕΕ ΤΩΝ 27	Β)	BG	ΤΣ	DK	DE	EE	IP	ΕΛ	ΙΣ	ΓΑ	ΥΕ	IT	CY	LV	LT	ΛΟ Υ	HU	MT	KX	ΣΤ	ΠΛ	ΠΡ	ΡΜ	ΣΝ	ΣΚ	ΦΙ	ΣΔ
Σύνολο «συμφωνώ»	81	81	62	61	88	75	56	88	82	89	80	88	84	87	72	84	86	83	91	83	74	89	93	69	81	68	85	91
Δ	0	-1	-1	-4	-1	-2	-4	-2	-1	4	0	-4	0	2	-2	-4	1	-1	-3	-2	2	0	0	5	3	6	1	-2
Σύνολο «Disagree»	13	16	24	30	8	17	25	5	11	5	10	10	11	6	12	7	9	15	6	14	20	10	2	25	16	21	8	7
Δ	0	1	3	3	0	-1	0	0	-1	-2	2	3	-1	0	0	2	-1	1	2	2	-3	1	1	-6	-2	-6	1	1
Δεν ξέρω	6	3	14	9	4	8	19	7	7	6	10	2	5	7	16	9	5	2	3	3	6	1	5	6	3	11	7	2
Δ	0	0	-2	1	1	3	4	2	2	-2	-2	1	1	-2	2	2	0	0	1	0	1	-1	-1	1	-1	0	-2	1

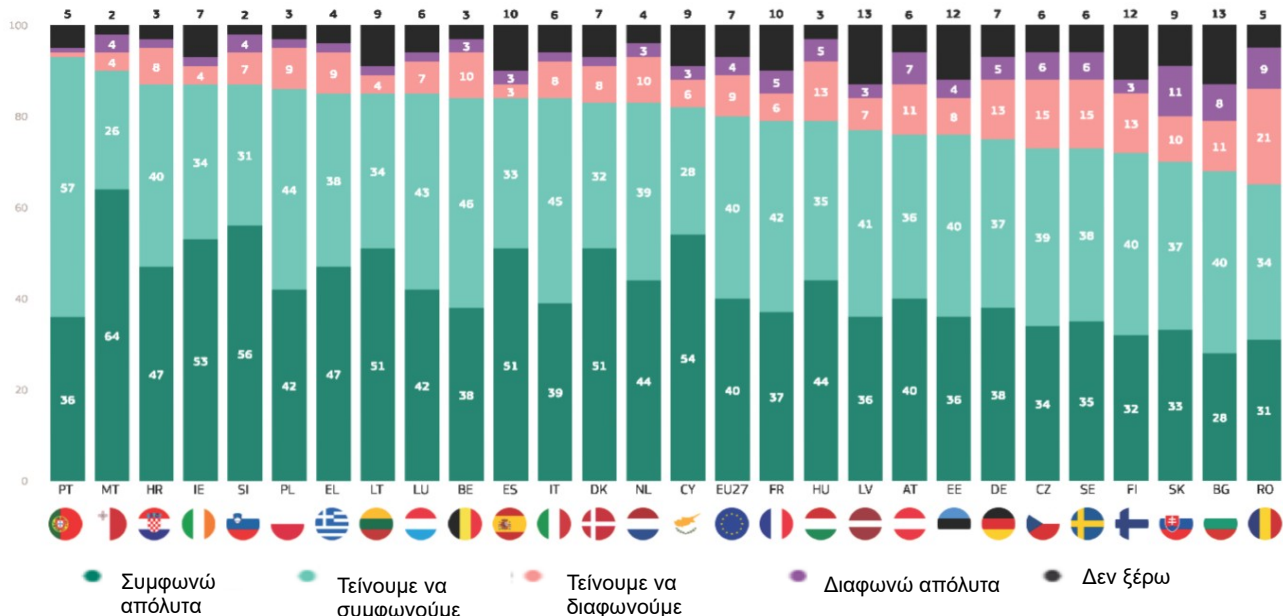
uvíou  
2023



Περισσότεροι από έξι στους δέκα ερωτηθέντες σε κάθε χώρα συμφωνούν ότι τα κράτη μέλη της ΕΕ θα πρέπει να αγοράζουν από κοινού ενέργεια από άλλες χώρες για να έχουν καλύτερη τιμή. Τα επίπεδα συμφωνίας κυμαίνονται από 93 % των ερωτηθέντων στην Πορτογαλία, 90 % στη Μάλτα και 87 % στην Ιρλανδία, την Κροατία και τη Σλοβενία έως 65 % στη Ρουμανία, 68 % στη Βουλγαρία και 70 % στη Σλοβακία.

Οι ερωτηθέντες στη Μάλτα (64 %) είναι πολύ πιο πιθανό να δηλώσουν ότι «συμφωνούν πλήρως», ιδίως σε σύγκριση με εκείνους στη Βουλγαρία (28 %) —

QD3.13. Παρακαλούμε ενημερώστε σε ποιο βαθμό συμφωνείτε ή διαφωνείτε με κάθε μία από τις ακόλουθες δηλώσεις. Τα κράτη μέλη της ΕΕ θα πρέπει να αγοράζουν από κοινού ενέργεια από άλλες χώρες για καλύτερη τιμή (%)



Σε εθνικό επίπεδο, οι αλλαγές στη γνώμη από τον Μάιο-Ιούνιο του 2023 είναι γενικά μικρές. Η συμφωνία μειώθηκε σε 13 χώρες, με τη μεγαλύτερη να παρατηρείται στη Μάλτα (90 %, -5 ποσοστιαίες μονάδες) και στη Ρουμανία (65 %, -5 εκατοστιαίες μονάδες).

Αντίθετα, υπάρχουν οκτώ χώρες όπου η συμφωνία έχει αυξηθεί, με τη μεγαλύτερη να παρατηρείται στη Σλοβενία (87 %, +4 εκατοστιαίες μονάδες). Η γνώμη παραμένει αμετάβλητη στην Τσεχία, την Εσθονία, τη Γαλλία, την Κροατία, την Ουγγαρία και την Πορτογαλία.

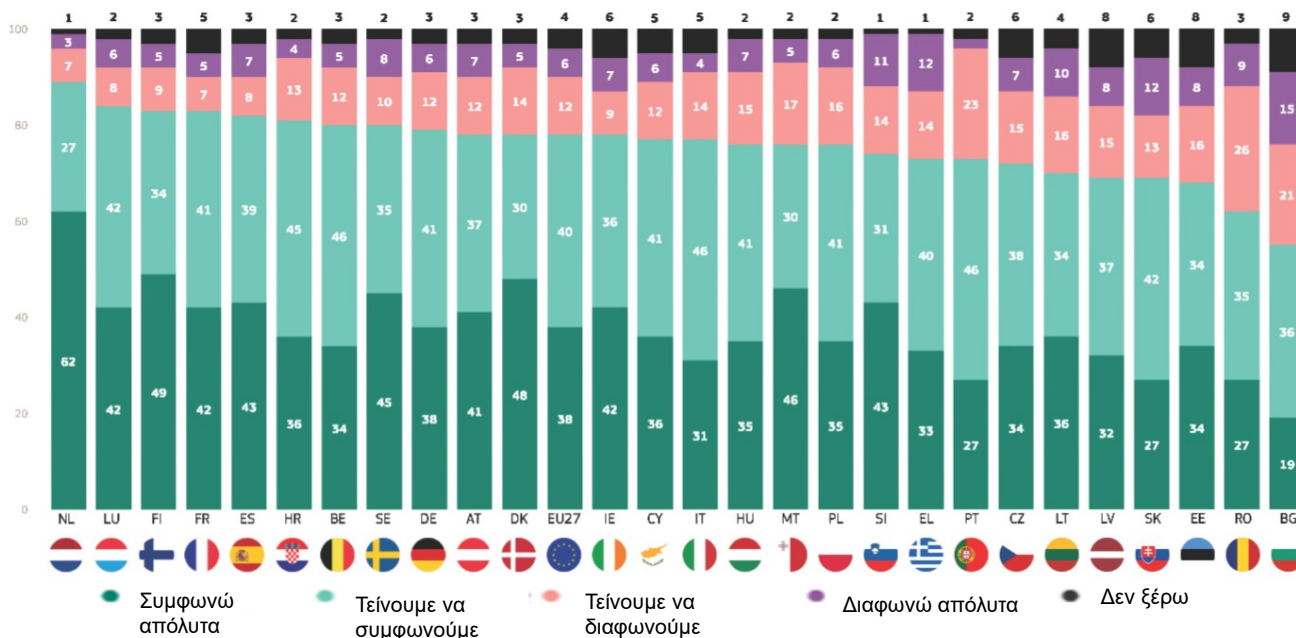
QD3.13 Παρακαλούμε ενημερώστε σε ποιο βαθμό συμφωνείτε ή διαφωνείτε με κάθε μία από τις ακόλουθες δηλώσεις. Τα κράτη μέλη της ΕΕ θα πρέπει να αγοράζουν από κοινού ενέργεια από άλλες χώρες για καλύτερη τιμή (%)

	ΕΕ ΤΩΝ 27	Β)	BG	ΤΣ	DK	DE	EE	IP	ΕΛ	ΙΣ	ΓΑ	ΥΕ	IT	CY	LV	LT	ΛΟ Υ	HU	MT	KX	ΣΤ	ΠΛ	ΠΡ	ΡΜ	ΣΝ	ΣΚ	ΦΙ	ΣΔ
Σύνολο «συμφωνώ»	80	84	68	73	83	75	76	87	85	84	79	87	84	82	77	85	85	79	90	83	76	86	93	65	87	70	72	73
Δ	0	1	2	0	-2	-1	0	-3	-2	2	0	0	-1	-3	-2	-2	-2	0	-5	-2	3	1	0	-5	4	3	3	-2
Σύνολο «Disagree»	13	13	19	21	10	18	12	6	11	6	11	10	10	9	10	6	9	18	8	13	18	11	2	30	11	21	16	21
Δ	-1	-2	0	2	-1	0	-1	2	1	-2	0	-1	-1	4	0	-1	0	-1	5	1	-4	0	1	5	-2	-3	-2	4
Δεν ξέρω	7	3	13	6	7	7	12	7	4	10	10	3	6	9	13	9	6	3	2	4	6	3	5	5	2	9	12	6
Δ	1	1	-2	-2	3	1	1	1	1	0	0	1	2	-1	2	3	2	1	0	1	1	-1	-1	0	-2	0	-1	-2

Η πλειονότητα όσων απάντησαν σε κάθε κράτος μέλος της ΕΕ δηλώνουν ότι πρόσφατα έλαβαν μέτρα για να μειώσουν τη δική τους κατανάλωση ενέργειας ή σχεδιάζουν να το πράξουν στο εγγύς μέλλον. Η συμφωνία είναι πιο διαδεδομένη στις Κάτω Χώρες (89 %), το Λουξεμβούργο (84 %) και τη Γαλλία και τη Φινλανδία (83 %), αλλά το 55 % στη Βουλγαρία, το 62 % στη Ρουμανία και το 68 % στην Εσθονία συμφωνούν επίσης.

Οι ερωτηθέντες στις Κάτω Χώρες (62 %) είναι πολύ πιο πιθανό από ό, τι σε άλλες χώρες να πουν ότι «συμφωνούν πλήρως» με αυτή τη δήλωση, και αυτό ισχύει ιδιαίτερα όταν συγκρίνεται με τη Βουλγαρία (19 %) —

QD3.14. Παρακαλούμε ενημερώστε σε ποιο βαθμό συμφωνείτε ή διαφωνείτε με κάθε μία από τις ακόλουθες δηλώσεις. Έχετε λάβει πρόσφατα μέτρα για να μειώσετε τη δική σας κατανάλωση ενέργειας ή σκοπεύετε να το κάνετε στο εγγύς μέλλον (%)



Οι εθνικές τάσεις είναι μικτές. Σε σύγκριση με τον Μάιο-Ιούνιο του 2023, υπάρχουν 12 χώρες στις οποίες οι ερωτηθέντες είναι πλέον λιγότερο πιθανό να συμφωνήσουν και η μείωση της συμφωνίας είναι πολύ μεγαλύτερη στη Μάλτα (76 %, -17 ποσοστιαίες μονάδες) από ό,τι σε άλλες χώρες, με την επόμενη μεγαλύτερη να παρατηρείται στην Πολωνία (76 %, -7 εκατοστιαίες μονάδες) και στη Λιθουανία (70 %, -7 εκατοστιαίες μονάδες).

Αντίθετα, η συμφωνία αυξήθηκε σε 12 χώρες, συμπεριλαμβανομένης της Αυστρίας (78 %, + 5 εκατοστιαίες μονάδες). Δεν υπήρξε καμία αλλαγή στη γνώμη στη Φινλανδία, την Πορτογαλία ή το Λουξεμβούργο.

QD3.14 Παρακαλούμε ενημερώστε σε ποιο βαθμό συμφωνείτε ή διαφωνείτε με κάθε μία από τις ακόλουθες δηλώσεις. Έχετε λάβει πρόσφατα μέτρα για να μειώσετε τη δική σας κατανάλωση ενέργειας ή σκοπεύετε να το κάνετε στο εγγύς μέλλον (%)

	ΕΕ ΤΩΝ 27	Β)	BG	ΤΣ	DK	DE	ΕΕ	IP	ΕΛ	ΙΣ	ΓΑ	ΥΕ	IT	CY	LV	LT	ΛΟ Υ	HU	MT	KX	ΣΤ	ΠΛ	ΠΡ	ΡΜ	ΣΝ	ΣΚ	ΦΙ	ΣΔ	
Σύνολο «συμφωνώ»	Οκτ/Νοεμβρίου 2023	78	80	55	72	78	79	68	78	73	82	83	81	77	77	69	70	84	76	76	89	78	76	73	62	74	69	83	80
Δ	Μαΐου/Ιουνίου 2023	0	-1	-1	-1	-6	2	1	-6	3	1	2	-6	-1	4	2	-7	0	1	-17	-1	5	-7	0	-4	1	1	0	1
Σύνολο «Disagree»	Οκτ/Νοεμβρίου 2023	18	17	36	22	19	18	24	16	26	15	12	17	18	18	23	26	14	22	22	10	19	22	25	35	25	25	14	18
Δ	Μαΐου/Ιουνίου 2023	0	0	2	1	5	-2	-2	5	-3	1	-1	6	0	-1	-2	6	0	-1	16	1	-5	7	1	3	2	0	2	-1
Δεν ξέρω	Οκτ/Νοεμβρίου 2023	4	3	9	6	3	3	8	6	1	3	5	2	5	5	8	4	2	2	2	1	3	2	3	1	6	3	2	
Δ	Μαΐου/Ιουνίου 2023	0	1	-1	0	1	0	1	1	0	-2	-1	0	1	-3	0	1	0	0	1	0	0	0	-1	1	-3	-1	-2	0

Δεδομένης της ισχυρής υποστήριξης για κάθε δήλωση, ίσως δεν προκαλεί έκπληξη η κοινωνικοδημογραφική ανάλυση που καταδεικνύει ένα υψηλό επίπεδο συμφωνίας σε όλες τις κοινωνικοδημογραφικές ομάδες. Δεν υπάρχει αξιοσημείωτη διαφορά απόψεων μεταξύ ανδρών και γυναικών και μικρή διαφορά μεταξύ των ηλικιακών ομάδων, αν και τα άτομα ηλικίας 15-24 ετών (71 %) είναι λιγότερο πιθανό από τις μεγαλύτερες ηλικιακές ομάδες να δηλώσουν ότι πρόσφατα έλαβαν μέτρα για να μειώσουν τη δική τους κατανάλωση ενέργειας ή σχεδιάζουν να το πράξουν στο εγγύς μέλλον.

Ωστόσο, υπάρχουν κάποιες ενδιαφέρουσες τάσεις στα αποτελέσματα. Όσο περισσότερο ένας απαντών παρέμεινε στην εκπαίδευση, τόσο πιο πιθανό είναι να συμφωνήσει με κάθε δήλωση. Για παράδειγμα, το 86 % που ολοκλήρωσε την εκπαίδευση ηλικίας 20 ετών και άνω συμφωνεί ότι η ΕΕ θα πρέπει να μειώσει την εξάρτησή της από τις ρωσικές πηγές ενέργειας το συντομότερο δυνατόν, σε σύγκριση με το 76 % που ολοκλήρωσε την ηλικία των 15 ετών και άνω. Η εξέταση των κοινωνικο-επαγγελματικών κατηγοριών δείχνει ότι τα διευθυντικά στελέχη και οι αυτοαπασχολούμενοι είναι σταθερά μεταξύ των πιο πιθανό να συμφωνήσουν, ενώ οι άνεργοι και οι οικιακοί είναι σταθερά οι λιγότερο πιθανό να το πράξουν.

Η οικονομική κατάσταση επηρεάζει επίσης τη γνώμη. Όσο λιγότερες δυσκολίες έχει ένας απαντώντος στην πληρωμή λογαριασμών, τόσο πιο πιθανό είναι να συμφωνήσει με κάθε δήλωση. Για παράδειγμα, το 83 % εκείνων που ποτέ ή σχεδόν ποτέ δεν δυσκολεύονται να πληρώσουν τους λογαριασμούς συμφωνούν ότι η μείωση των εισαγωγών πετρελαίου και φυσικού αερίου και η επένδυση σε ανανεώσιμες πηγές ενέργειας είναι σημαντικές για τη συνολική ασφάλειά μας, σε σύγκριση με το 73 % που αντιμετωπίζουν δυσκολίες τις περισσότερες φορές.

Υπάρχουν λίγες συνεπείς παραλλαγές που βασίζονται στην κοινωνική τάξη, αν και όσο υψηλότερη είναι η τάξη στην οποία αναφέρεται ότι ανήκει, τόσο πιο πιθανό είναι να συμφωνήσουν ότι η ΕΕ θα πρέπει να μειώσει την εξάρτησή της από τις ρωσικές πηγές ενέργειας το συντομότερο δυνατόν: Το 91 % των ερωτηθέντων που θεωρούν ότι ανήκουν στην ανώτερη τάξη αισθάνονται έτσι, σε σύγκριση με το 76 % που θεωρούν ότι ανήκουν στην εργατική τάξη.

Τέλος, η εικόνα της ΕΕ έχει επίσης επιρροή. Οι ερωτηθέντες που έχουν θετική εικόνα για την ΕΕ είναι πολύ πιο πιθανό να συμφωνήσουν με κάθε δήλωση σε σχέση με εκείνους που έχουν αρνητική εικόνα. Για παράδειγμα, το 90 % όσων έχουν θετική εικόνα της ΕΕ συμφωνούν ότι η ΕΕ θα πρέπει να μειώσει την εξάρτησή της από τις ρωσικές πηγές ενέργειας το συντομότερο δυνατόν, σε σύγκριση με το 66 % των ατόμων με αρνητική εικόνα.

QD3 Παρακαλούμε ενημερώστε σε ποιο βαθμό συμφωνείτε ή διαφωνείτε με κάθε μία από τις ακόλουθες δηλώσεις. Σύνολο «Συμφωνώ» (% — ΕΕ)

	Η ΕΕ θα πρέπει να επενδύσει μαζικά σε ανανεώσιμες πηγές ενέργειας, όπως η αιολική και η ηλιακή ενέργεια.	Η αύξηση της ενεργειακής απόδοσης των κτιρίων, των μεταφορών και των αγαθών θα μας καταστήσει λιγότερο εξαρτημένους από τους παραγωγούς ενέργειας εκτός της ΕΕ	Η ΕΕ θα πρέπει να μειώσει την εξάρτησή της από τις ρωσικές πηγές ενέργειας το συντομότερο δυνατόν	Η μείωση των εισαγωγών πετρελαίου και φυσικού αερίου και οι επενδύσεις σε ανανεώσιμες πηγές ενέργειας είναι σημαντικές για τη συνολική ασφάλειά μας	Τα κράτη μέλη της ΕΕ θα πρέπει να αγοράζουν από κοινού ενέργεια από άλλες χώρες για καλύτερη τιμή	Μακροπρόθεσμα, οι ανανεώσιμες πηγές ενέργειας μπορούν να περιορίσουν την τιμή που πληρώνουμε για την ενεργειακή μας κατανάλωση.	Έχετε λάβει πρόσφατα μέτρα για να μειώσετε τη δική σας κατανάλωση ενέργειας ή σχεδιάζετε να το κάνετε στο εγγύς μέλλον.
<b>ΕΕ ΤΩΝ 27</b>	83	82	81	81	80	78	78
<b>Φύλο</b>							
Άνθρωπος	83	83	82	81	81	78	78
Γυναίκα	83	81	80	80	79	77	78
<b>Ηλικία</b>							
15-24	86	85	80	81	78	80	71
25-39	84	83	82	81	79	78	79
40-54	82	81	82	80	81	78	80
55	83	81	80	81	80	77	78
<b>Εκπαίδευση (τέλος)</b>							
-15	80	76	76	77	78	73	71
16-19	81	80	79	79	79	76	78
20	86	86	86	85	82	81	83
Ακόμα σπουδάζει	89	86	82	84	79	82	76
<b>Κοινωνικοεπαγγελματική κατηγορία</b>							
Αυτοαπασχολούμενοι	88	87	85	86	82	80	83
Διευθυντικά στελέχη	86	85	86	85	82	82	85
Άλλα λευκά περιλαίμια	84	82	81	82	80	79	78
Χειρωνακτικοί εργαζόμενοι	81	81	80	80	78	77	77
Άτομα κατ' οίκον	77	75	75	74	76	73	73
Άνεργοι	77	76	73	73	75	69	70
Αποσύρθηκε	82	80	80	80	80	76	77
Φοιτητές	89	86	82	84	79	82	76
<b>Δυσκολίες στην πληρωμή λογαριασμών</b>							
Τις περισσότερες φορές	76	76	73	73	74	67	72
Από καιρό σε καιρό	80	78	78	78	77	76	73
Σχεδόν ποτέ/ποτέ	86	85	84	83	82	80	81
<b>Θεωρήστε ότι ανήκετε σε</b>							
Η εργατική τάξη	80	78	76	77	76	72	72
Η κατώτερη μεσαία τάξη	82	80	80	80	81	76	78
Η μεσαία τάξη	85	83	83	83	82	81	80
Η ανώτερη μεσαία τάξη	86	86	87	84	80	80	84
Η ανώτερη τάξη	88	88	91	86	87	84	83
<b>Εικόνα της ΕΕ</b>							
Θετικό	92	90	90	90	87	87	84
Ουδέτερο	80	78	78	78	78	74	75
Αρνητικό	69	71	66	67	67	63	72



## Συμπέρασμα

Τα αποτελέσματα από το τακτικό Ευρωβαρόμετρο 100 που διεξήχθη τον Οκτώβριο-Νοέμβριο του 2023 δείχνουν ότι η πλειοψηφία των πολιτών εξακολουθεί να είναι ικανοποιημένη με την απάντηση της ΕΕ και της εθνικής τους κυβέρνησης στη ρωσική εισβολή στην Ουκρανία. Από τον Μάιο έως τον Ιούνιο του 2023 υπήρξαν ελάχιστες αλλαγές: στην πραγματικότητα, τα επίπεδα ικανοποίησης παρέμειναν σχετικά σταθερά από τον Ιούνιο έως τον Ιούλιο του 2022.

Όπως συνέβη τον Μάιο-Ιούνιο του 2023, εξακολουθούν να υπάρχουν σημαντικές διαφορές όσον αφορά την ικανοποίηση σε εθνικό επίπεδο τόσο όσον αφορά την αντίδραση της ΕΕ, και ειδικότερα την ανταπόκριση της εθνικής κυβέρνησης. Η πλειοψηφία σε 23 κράτη μέλη είναι ικανοποιημένη από την ανταπόκριση της ΕΕ και η ικανοποίηση έχει αυξηθεί σε 13 χώρες. Ωστόσο, στην Κύπρο, την Ελλάδα, τη Σλοβενία και την Τσεχία οι ερωτηθέντες είναι πιο πιθανό να είναι δυσαρεστημένοι παρά ικανοποιημένοι. Οι ερωτηθέντες σε αυτές τις χώρες (καθώς και στη Βουλγαρία, την Ισπανία, τη Σλοβακία και την Αυστρία) είναι επίσης πιθανότερο να είναι δυσαρεστημένοι παρά ικανοποιημένοι από την απάντηση της εθνικής τους κυβέρνησης στην εισβολή. Η ικανοποίηση από την απάντηση της εθνικής κυβέρνησης μειώθηκε σε 17 κράτη μέλη από τον Μάιο έως τον Ιούνιο του 2023.

Σε μια τάση που παρατηρήθηκε για πρώτη φορά τον Ιανουάριο-Φεβρουάριο του 2023, η τρέχουσα έκδοση της έρευνας έδειξε ότι η ικανοποίηση των Ευρωπαίων από ορισμένες πτυχές της αντίδρασης της ΕΕ στην εισβολή στην Ουκρανία εξακολουθεί να μειώνεται. Σε σύγκριση με τον Μάιο-Ιούνιο του 2023, οι πολίτες είναι πλέον λιγότερο πιθανό να συμφωνήσουν με τη χρηματοδότηση της αγοράς και προμήθειας στρατιωτικού εξοπλισμού στην Ουκρανία, την παροχή χρηματοδοτικής στήριξης στην Ουκρανία και τη χορήγηση καθεστώτος υποψήφιας χώρας στην Ουκρανία ως δυνητικού μέλους της ΕΕ, αν και σε κάθε περίπτωση οι πλειοψηφίες εξακολουθούν να συμφωνούν.

Η ισχυρότερη στήριξη παρατηρείται για την παροχή ανθρωπιστικής στήριξης στους ανθρώπους που πλήττονται από τον πόλεμο και για την υποδοχή των πολιτών της ΕΕ που προσπαθούν να ξεφύγουν από τον πόλεμο, με περισσότερους από οκτώ στους δέκα να συμφωνούν σε κάθε περίπτωση. Τουλάχιστον επτά στους δέκα συμφωνούν με την παροχή οικονομικής στήριξης στην Ουκρανία και την επιβολή οικονομικών κυρώσεων στη ρωσική κυβέρνηση, εταιρείες και ιδιώτες.

Αν και τουλάχιστον έξι στους δέκα συμφωνούν με την απαγόρευση των ραδιοτηλεοπτικών μεταδόσεων στην ΕΕ, όπως το Sputnik και το Russia Today, η ΕΕ χορηγεί καθεστώς υποψήφιας χώρας στην Ουκρανία ή χρηματοδοτεί την αγορά και προμήθεια στρατιωτικού εξοπλισμού στην Ουκρανία, τουλάχιστον το ένα τέταρτο διαφωνεί με κάθε δράση. Η εθνική σταθερά ισχυρή στήριξη για τις δράσεις της ΕΕ παρατηρείται στη Φινλανδία, τη Σουηδία και την Πορτογαλία, ενώ η στήριξη είναι σταθερά χαμηλή στη Σλοβακία και τη Βουλγαρία.

Τα τρία τέταρτα των Ευρωπαίων συμφωνούν ότι, αντιτιθέμενη στην εισβολή της Ρωσίας στην Ουκρανία, η ΕΕ υπερασπίζεται τις ευρωπαϊκές αξίες και μια πλειοψηφία σε κάθε κράτος μέλος συμφωνεί.

Περισσότεροι από οκτώ στους δέκα Ευρωπαίους συμφωνούν ότι ο πόλεμος στην Ουκρανία έχει σοβαρές οικονομικές συνέπειες για τη χώρα τους, και πάνω από τα δύο τρίτα σε κάθε κράτος μέλος σκέφτονται με αυτόν τον τρόπο. Το ποσοστό που συμφωνεί ότι ο πόλεμος είχε σοβαρές οικονομικές συνέπειες για αυτούς προσωπικά έχει μειωθεί από το τελευταίο κύμα της έρευνας, αλλά εξακολουθεί να αντιπροσωπεύει την πλειοψηφία. Ωστόσο, το αποτέλεσμα αυτό συγκαλύπτει σημαντικές διαφορές σε εθνικό επίπεδο, με αποτελέσματα που κυμαίνονται από περισσότερους από εννέα στους δέκα στην Πορτογαλία, οι οποίοι συμφωνούν με λίγο περισσότερους από τρεις στους δέκα στις Κάτω Χώρες.

Η μεγάλη πλειοψηφία των Ευρωπαίων εξακολουθεί να θεωρεί την εισβολή στην Ουκρανία απειλή για την ασφάλεια. Σχεδόν οκτώ στους δέκα πιστεύουν ότι η εισβολή αποτελεί απειλή για την ασφάλεια της ΕΕ, ενώ σχεδόν τα τρία τέταρτα συμφωνούν ότι αποτελεί απειλή για την ασφάλεια της χώρας τους. Οι ερωτηθέντες στη Σουηδία, τη Φινλανδία, τη Δανία και την Πολωνία είναι πιο πιθανό να θεωρήσουν την εισβολή απειλή τόσο για την ΕΕ όσο και για την εθνική ασφάλεια.

Καθώς οι πολίτες εξακολουθούν να αντιλαμβάνονται μια απειλή για την ασφάλεια από την εισβολή, δεν αποτελεί έκπληξη το γεγονός ότι αυτή η τελευταία έρευνα δείχνει συνεχιζόμενη ισχυρή υποστήριξη για την αμυντική συνεργασία και την αύξηση των στρατιωτικών δαπανών, χωρίς σχεδόν καμία αλλαγή από τον Μάιο-Ιούνιο του 2023.

Σχεδόν οκτώ στους δέκα συμφωνούν ότι η συνεργασία σε θέματα άμυνας σε επίπεδο ΕΕ θα πρέπει να αυξηθεί και περισσότερα από τα τρία τέταρτα συμφωνούν ότι η αγορά στρατιωτικού εξοπλισμού από τα κράτη μέλη θα πρέπει να συντονιστεί καλύτερα. Σχεδόν επτά στους δέκα ερωτηθέντες συμφωνούν ότι η ΕΕ πρέπει να ενισχύσει την ικανότητά της να παράγει στρατιωτικό εξοπλισμό και σχεδόν τα δύο τρίτα συμφωνούν ότι θα πρέπει να δαπανηθούν περισσότερα χρήματα για την άμυνα στην ΕΕ. Η στήριξη για καθένα από αυτά τα μέτρα είναι σταθερά υψηλή μεταξύ των ερωτηθέντων στην Πορτογαλία, την Πολωνία, τη Λιθουανία και τις Κάτω Χώρες, αλλά σταθερά χαμηλή μεταξύ εκείνων στην Αυστρία, τη Σλοβακία, τη Σλοβενία και τη Βουλγαρία.

Η εισβολή στην Ουκρανία εξακολουθεί να έχει σημαντικό αντίκτυπο στην κατεύθυνση της ενεργειακής ασφάλειας και της ενεργειακής πολιτικής στην ΕΕ. Περισσότεροι από επτά στους δέκα συμφωνούν με μια σειρά κατευθύνσεων ενεργειακής πολιτικής που προκύπτουν από τις επιπτώσεις της εισβολής στην ενεργειακή ασφάλεια, και η στήριξη παραμένει σταθερή από τον Μάιο έως τον Ιούνιο του 2023.

Εξακολουθεί να υπάρχει ισχυρή στήριξη για τις ανανεώσιμες πηγές ενέργειας και τις πολιτικές για την ενίσχυση της ενεργειακής ασφάλειας. Περισσότεροι από οκτώ στους δέκα συμφωνούν ότι η ΕΕ θα πρέπει να επενδύσει μαζικά σε ανανεώσιμες πηγές ενέργειας, όπως η αιολική και η ηλιακή ενέργεια, ενώ σχεδόν οκτώ στους δέκα συμφωνούν ότι μακροπρόθεσμα, οι ανανεώσιμες πηγές ενέργειας μπορούν να περιορίσουν την τιμή που πληρώνουν για την ενεργειακή τους κατανάλωση. Σε εθνικό επίπεδο, οι πολιτικές αυτές έχουν την ισχυρότερη στήριξη στη Μάλτα και την Κύπρο και την ασθενέστερη στήριξη στη Βουλγαρία, την Τσεχία, την Εσθονία και τη Ρουμανία.

Λαμβάνοντας υπόψη την ενεργειακή ασφάλεια, τουλάχιστον οκτώ στους δέκα συμφωνούν ότι η ΕΕ θα πρέπει να μειώσει την εξάρτησή της από τις ρωσικές πηγές ενέργειας το συντομότερο δυνατόν, ότι η αύξηση της ενεργειακής απόδοσης των κτιρίων, των μεταφορών και των αγαθών θα καταστήσει την ΕΕ λιγότερο εξαρτημένη από παραγωγούς ενέργειας

εκτός της ΕΕ, και ότι η μείωση των εισαγωγών πετρελαίου και φυσικού αερίου και οι επενδύσεις σε ανανεώσιμες πηγές ενέργειας είναι σημαντικές για τη συνολική ασφάλεια. Οκτώ στους δέκα συμφωνούν ότι τα κράτη μέλη της ΕΕ θα πρέπει να αγοράζουν από κοινού ενέργεια από άλλες χώρες για να επιτύχουν καλύτερη τιμή. Σε εθνικό επίπεδο, οι πολιτικές αυτές έχουν σταθερά ισχυρή στήριξη στην Πορτογαλία, αλλά σταθερά αδύναμη στήριξη στη Σλοβακία, τη Βουλγαρία, τη Ρουμανία και την Τσεχία.

Οι Ευρωπαίοι είναι επίσης πρόθυμοι να δράσουν σε προσωπικό επίπεδο για την εξοικονόμηση ενέργειας. Σχεδόν οκτώ στους δέκα έχουν πρόσφατα λάβει μέτρα για να μειώσουν τη δική τους κατανάλωση ενέργειας ή σχεδιάζουν να το πράξουν στο εγγύς μέλλον. Σε εθνικό επίπεδο, η πλειοψηφία σε κάθε χώρα δηλώνει ότι έχει λάβει ή σχεδιάζει να λάβει μέτρα εξοικονόμησης ενέργειας.

Σύμφωνα με το προηγούμενο κύμα, μια ανασκόπηση των σημερινών κοινωνικοδημογραφικών αποτελεσμάτων δείχνει λίγες αξιοσημείωτες διαφορές απόψεων με βάση την ηλικία ή το φύλο. Ωστόσο, δείχνει ότι η οικονομική κατάσταση και τα επίπεδα εκπαίδευσης ασκούν επιρροή. Οι ερωτηθέντες που ολοκλήρωσαν την εκπαίδευση σε νεότερες ηλικίες και εκείνοι που αντιμετωπίζουν μεγαλύτερες δυσκολίες πληρωμής των λογαριασμών είναι λιγότερο πιθανό να είναι ικανοποιημένοι με τις απαντήσεις της ΕΕ και των κρατών μελών στον πόλεμο και πιο πιθανό να αναφέρουν σοβαρές προσωπικές οικονομικές συνέπειες ως αποτέλεσμα του πολέμου. Οι ομάδες αυτές είναι επίσης λιγότερο πιθανό να στηρίξουν την αύξηση της συνεργασίας και των δαπανών στον τομέα της άμυνας ή τις προτεινόμενες κατευθύνσεις της ενεργειακής πολιτικής.

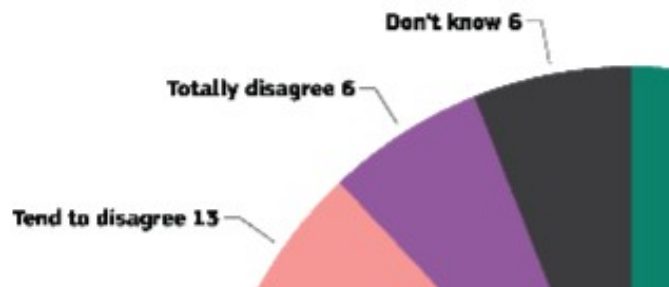


# ΠΑΡΑΤΗΡΗΣΕΙΣ

(Pierre Dieumegard)

Το ίδιο το αρχικό έγγραφο(<https://europa.eu/eurobarometer/api/deliverable/download/file?deliverableId=90583> ) είναι δύσκολο να χρησιμοποιηθεί, διότι υπάρχει ελάχιστο ή καθόλου «κείμενο»: είναι αδύνατο να αναζητήσετε μια συγκεκριμένη λέξη, είναι αδύνατο να αντιγράψετε/επικολλήσετε μέρος του εγγράφου.

Οι εικόνες είναι ανακριβείς: το κείμενο και οι αριθμοί είναι δύσκολο να διαβαστούν.



ΟΑ3.3

Ελπίζουμε ότι αυτή η βελτιωμένη έκδοση θα διευκολύνει τη χρήση.