



EORABHARAIMÉADAR CAIGHDEÁNACH 100

Freagairt an Aontais ar an gcogadh san Úcráin

Tuarascáil Eorabharaiméadair

Deireadh Fómhair — Samhain 2023

Is é an Coimisiún Eorpach, Ard-Stiúrtóireacht na Cumarsáide, a d'iarr agus a chomhordaigh an suirbhé seo.

Ní hionann an doiciméad seo agus dearcadh an Choimisiúin Eorpaigh. Is iad na húdair amháin na léirmhínithe agus na tuairimí atá ann.

| | |
|------------------------|---|
| Teideal an tionscadail | Eorabharaiméadar caighdeánach 100 — Fómhar 2023 Freagairt an Aontais ar an gcogadh san Úcráin |
| Leagan teanga | EN |
| Meáin/Imleabhar | PD F/Imleabhar_OI |
| Uimhir chatalóige | NA-AO-23-O46-EN-N |
| ISBN | 978-92-68-09992-6 |
| ISSN | 1977-3927 |
| DOI | 10.2775/45437 I |

© An tAontas Eorpach, 2024

<https://www.europa.eu/eurobarometer>

Creidiúint an ghrianghraif: Íomhánna Getty



*Eŭropo
Demokratio
Esperanto*

Doiciméad a d'ullmhaigh Pierre Dieumegard don [Eoraip-Democracy-Esperanto](#)

Is é is cuspóir don doiciméad “sealadach” seo ligean do níos mó daoine san Aontas Eorpach a bheith ar an eolas faoi dhoiciméid a tháirgeann an tAontas Eorpach (agus a mhaoinítear lena gcánacha). **Without aistriúcháin, tá daoine eisiata ón díospóireacht.**

Isi [bhFraincis, inGearmáinis agus i mBéarla amháin abhí an doiciméad seo](#) “Méadar Eurobaro”, i gcomhad pdf. Ón gcomhad tosaigh sin, rinneamar comhad odt, a d' ullmhaigh bogearraí Libre Office, le haghaidh meaisínáistriúcháin go teangacha eile. Tá na torthaí [ar fáilanoisi ngach teanga oifigiúil](#).

Tá sé inmhianaithe go nglacfaidh riarachán an AE ceannas ar aistriú doiciméad tábhachtach. Ní hamháin gur dlíthe agus rialacháin iad “doiciméid thábhachtacha”, ach freisin an fhaisnéis thábhachtach is gá chun cinntí eolasacha a dhéanamh le chéile.

Chun ár dtodhchaí choiteann a phlé le chéile, agus chun aistriúcháin iontaofa a chumasú, bheadh an teanga idirnáisiúnta Esperanto an-úsáideach mar gheall ar a simplíocht, a rialtacht agus a cruinneas.

Déan teagmháil linn:

[Kontakto \(europokune.eu\)](mailto:europokune.eu)

<https://e-d-e.org/-Kontakti-EDE>

Clár ábhair

| | |
|--|----|
| Réamhrá..... | 4 |
| I. Freagairt an Aontais ar an gcogadh san Úcráin..... | 8 |
| II. Gníomhaíocht a rinneadh mar fhreagairt ar an gcogadh san Úcráin..... | 16 |
| III. Iarmhairtí an chogaidh san Úcráin..... | 37 |
| IV. Slándáil na hEorpa faoi bhagairt..... | 45 |
| V. Gníomhaíocht an Aontais amach anseo tar éis an chogaidh..... | 50 |
| 1. Comhar cosanta san Aontas Eorpach..... | 51 |
| 2. Slándáil Fuinnimh san Aontas Eorpach..... | 61 |
| Conclúid..... | 79 |
| Nótaí tráchta..... | 82 |



Réamhrá

Rinneadh suirbhé Eorabharaiméadair Chaighdeánaigh 100 (EB100) ó Dheireadh Fómhair-Samhain 2023 ón 23 Deireadh Fómhair go dtí an 17 Samhain i 37 dtír nó críoch: 27 mBallstát an Aontais Eorpach (AE), seacht dtír is iarrthóirí (an Albáin, Montainéagró, an Mhacadóin Thuaidh, an Mholdóiv, an tSeirbia, Turkiye agus an Bhoisnia agus an Heirseagaivéin), Comhphobal Turcach na Cipire sa chuid sin den tír nach bhfuil faoi rialú Rialtas Phoblacht na Cipire, chomh maith leis an gCosaiv¹ agus an Ríocht Aontaithe.

Tá roinnt imleabhar i dtuarascáil iomlán shuirbhé Eorabharaiméadair Chaighdeánaigh 100. Sa chéad imleabhar, cuirtear i láthair torthaí na gceisteanna ginearálta faoi staid thuairimí an phobail san Aontas Eorpach. Cuireann ceithre imleabhar eile tuairimí mhuintir na hEorpa i láthair maidir leis na hábhair seo a leanas: tosaíochtaí an Aontais Eorpach, an tsaoránacht Eorpach, úsáidí na meán agus tuairimí maidir le hionradh na Rúise ar an Úcráin.

Tá cogadh foghach na Rúise san Úcráin fós ar siúl, breis agus 18 mí tar éis ionradh a dhéanamh air an 24 Feabhra 2022. Tá an tAontas tiomanta i gcónaí tacú leis an Úcráin trí thacaíocht dhaonnúil, pholaitiúil, eacnamaíoch agus mhíleata a chur ar fáil agus trí aon phacáiste déag (amhail ó mhí an Mheithimh 2023) de smachtbhannaí suntasacha a fhorchur ar dhaoine aonair Rúiseacha, ar eintitis Rúiseacha agus ar rialtas na Rúise. Le déanaí leis an 27 Deireadh Fómhair 2023, d'athdhearbhaigh ceannairí an Aontais go gcáineann siad cogadh foghach na Rúise.²

Ó thosaigh an cogadh, tá breis agus EUR 82 bhiliún de thacaíocht eacnamaíoch, dhaonnúil agus mhíleata curtha ar fáil ag an Aontas agus a Bhallstáit don Úcráin.³ I bhfianaise thús an gheimhridh, tá dúshlán bhreise ann do phobail atá leochaileach cheana féin san Úcráin, i mí na Samhna 2023 leithdháil an Coimisiún Eorpach EUR 110 milliún de chabhair dhaonnúil, rud a d'fhág gurbh ionann an chabhair dhaonnúil iomlán a chuir an tAontas ar fáil ó thús an chogaidh agus EUR 843 mhiliún.⁴ Ina theannta sin, tá 4.2 milliún Úcránach ina gcónaí san Aontas a theith ón ionradh agus atá ag baint tairbhe as an sásra cosanta sealadach a achtaíodh i mí an Mhárta 2022 agus ar cuireadh síneadh leis le déanaí go dtí mí an Mhárta 2025.⁵

An 8 Samhain 2023, mhol an Coimisiún Eorpach don Chomhairle Eorpach tús a chur leis an gcaibidlíocht idir an tAontas agus an Úcráin maidir le rochtain a fháil ar an Úcráin mar chuid de Phacáiste 2023 um Méadú.⁶

Sa mhéid seo de shuirbhé Eorabharaiméadair Chaighdeánach Dheireadh Fómhair-Samhain 2023, déantar anailís ar thuairimí shaoránaigh na hEorpa faoin gcogadh san Úcráin agus faoi na hiarmhairtí a bhaineann leis. Leanann an tuarascáil seo suirbhéanna a rinneadh roimhe seo ar an ábhar céanna in Bealtaine-Meitheamh 2023 (EB99), Eanáir-Feabhra 2023 (EB98), Meitheamh-Iúil 2022 (EB97), agus Deireadh Fómhair-Samhain 2022 (Eorabharaiméadar Speisialta ar an Úcráin, 98.1) agus áirítear léi comparáidí leis an suirbhé roimhe seo (Eorabharaiméadar Caighdeánach 99 Earrach 2023). Baineann an suirbhé le cúig réimse ábhair arna sainaitheint ag an gCoimisiún Eorpach:

- Sástacht le freagairt an Aontais agus na rialtas náisiúnta ar ionradh na hÚcráine;
- A láidre atá sé formheas a thabhairt do na gníomhaíochtaí eacnamaíocha agus daonnúla arna ndéanamh mar fhreagairt ar an ionradh, agus do stádas mar iarrthóir a dheonú don Úcráin;
- An gceapann muintir na hEorpa go raibh iarmhairtí tromchúiseacha airgeadais ag an gcogadh san Úcráin dóibh féin, nó iarmhairtí tromchúiseacha eacnamaíocha dá dtír féin;
- Cibé acu a cheapann nó nach gcheapann muintir na hEorpa gur bagairt é an t-ionradh ar an Úcráin do shlándáil an Aontais nó do shlándáil a dtíre;
- Tacaíocht do ghníomhaíocht an Aontais amach anseo tar éis an chogaidh, lena n-áirítear comhar cosanta, agus gníomhaíochtaí chun an tslándáil fuinnimh a áirithiú.

1 Tá an t-ainmniú seo gan dochar do sheasaimh maidir le stádas agus tá sé ag teacht le UNSCR 1244/99 agus le Tuairim CBI maidir le dearbhú neamhspleáchais na Cosaive.

2 <https://www.consilium.europa.eu/en/meetings/european-council/2023/10/26-27/>

3 <https://www.consilium.europa.eu/en/policies/eu-response-ukraine-invasion/timeline-eu-response-ukraine-invasion/>

4 https://civil-protection-humanitarian-aid.ec.europa.eu/news-stories/news/eu-providing-additional-eu-110-million-humanitarian-aid-support-ukrainians-affected-war-2023-11-14_en

5 <https://www.consilium.europa.eu/en/infographics/ukraine-refugees-eu/>

6 https://eu-solidarity-ukraine.ec.europa.eu/index_en

Modheolaíocht

Is í an mhodheolaíocht a úsáidtear suirbhéanna Eorabharaiméadair Chaighdeánaigh a rinne Ard-Stiúrthóireacht na Cumarsáide (an tAonad um Fhaireachán ar na Meáin agus Eorabharaiméadar)⁷. Tá nóta teicniúil a bhaineann leis na hagallaimh a rinne institiúidí líonra Kantar i gceangal mar aguisín leis an tuarascáil seo. Sonraíonn sé freisin eatraimh muiníne.

Tar éis Rialachán Ginearálta an Aontais maidir le Cosaint Sonraí⁹ (RGCS), fiafraíodh d'fhreagróirí cé acu a thóileadh nó nach n-aontóidís go gcuirfí ceisteanna orthu maidir le saincheisteanna a d'fhéadfaí a mheas a bheith "íogair".

Tabhair faoi deara: Sa tuarascáil seo, déantar tagairt do thíortha AE trína ngiorrúchán oifigiúil. Comhfhreagraíonn na giorrúcháin a úsáidtear sa tuarascáil seo don mhéid seo a leanas:

| | | | |
|---------------------------------------|---------------------|-------------------------|------------------------|
| An Bheilg | BÍ | An Liotuáin | LT |
| An Bhulgáir | BG | Lucsamburg | LU |
| An tSeicia | CZ | An Ungáir | HU |
| An Danmhairg | DK | Málta | MT |
| An Ghearmáin | DE | An Ísiltír | NL |
| An Eastóin | EE | An Ostair | AT |
| Éire | IE | An Pholainn | PL |
| An Ghréig | EL | An Phortaingéil | PT |
| An Spáinn | ES | An Rómáin | RO |
| An Fhrainc | FR | An tSlóivéin | SI |
| An Chróit | ACMHAINNÍ DAONNA | An tSlóvaic | SK |
| An Iodáil | TÁ SÉ | An Fhionlainn | FI |
| Poblacht na Cipire | BLIAIN ÉILIMH* | An tSualainn | SE |
| An Laitvia | LV | An Mhacadóin Thuaidh | MK |
| Comhphobal Turcach na Cipire | CY (tcc) | An tSeirbia | RS |
| An Albáin | AL | An Tuirc | TR |
| An Bhoisnia agus an Heirseagaivéin | BA CHEART | An Ríocht Aontaithe | AN RÍOCHT AONTAITHE |
| An Mholdóiv | MD | | |
| Montainéagró | MISE | | |
| An Chosaiv ¹⁰ | XK | | |

| | |
|--|--------------------------------|
| An tAontas Eorpach — Meán ualaithe i gcás 27 mBallstát an Aontais Eorpaigh | AE27 |
| BE, FR, É, LU, DE, AG, ES, PT, IE, NL, FI, EL, EE, SI, CY, MT, SK, LV, LT, HR | An limistéar euro |
| BG, CZ, DK, HU, PL, RO, SE | Lasmuigh den limistéar euro |

* Tá an Chipir ina hiomláine ar cheann de 27 mBallstát an Aontais Eorpaigh. Mar sin féin, cuireadh an 'acquis communautaire' ar fionraí sa chuid sin den tír nach bhfuil á rialú ag rialtas Phoblacht na Cipire. Ar chúiseanna praiticiúla, ní áirítear sa chatagóir 'CY' agus sa mheán AE27 ach na hagallaimh a dhéantar sa chuid sin den tír atá faoi rialú rialtas Phoblacht na Cipire.

Ba mhaith linn buíochas a ghabháil leis na daoine ar fud na hEorpa a thug a gcuid ama chun páirt a ghlacadh sa suirbhé seo.

Gan a rannpháirtíocht ghníomhach, ní féadfaí an staidéar seo a dhéanamh.

7 <https://www.europa.eu/eurobarometer>

8 Tá táblaí na dtorthaí i gceangal leis seo. Ba cheart a thabhairt faoi deara go bhféadfadh iomlán na gcéatadán a luaitear sna táblaí sa tuarascáil seo a bheith níos mó ná 100 % nuair a bhí an freagróir in ann roinnt freagraí ar an gceist chéanna a roghnú.

9 2016/6791

10 Tá an t-ainmiú seo gan dochar do sheasaimh maidir le stádas agus tá sé ag teacht le UNSCR 1244/99 agus le Tuairim CBI maidir le dearbhú neamhspleáchais na Cosaive.



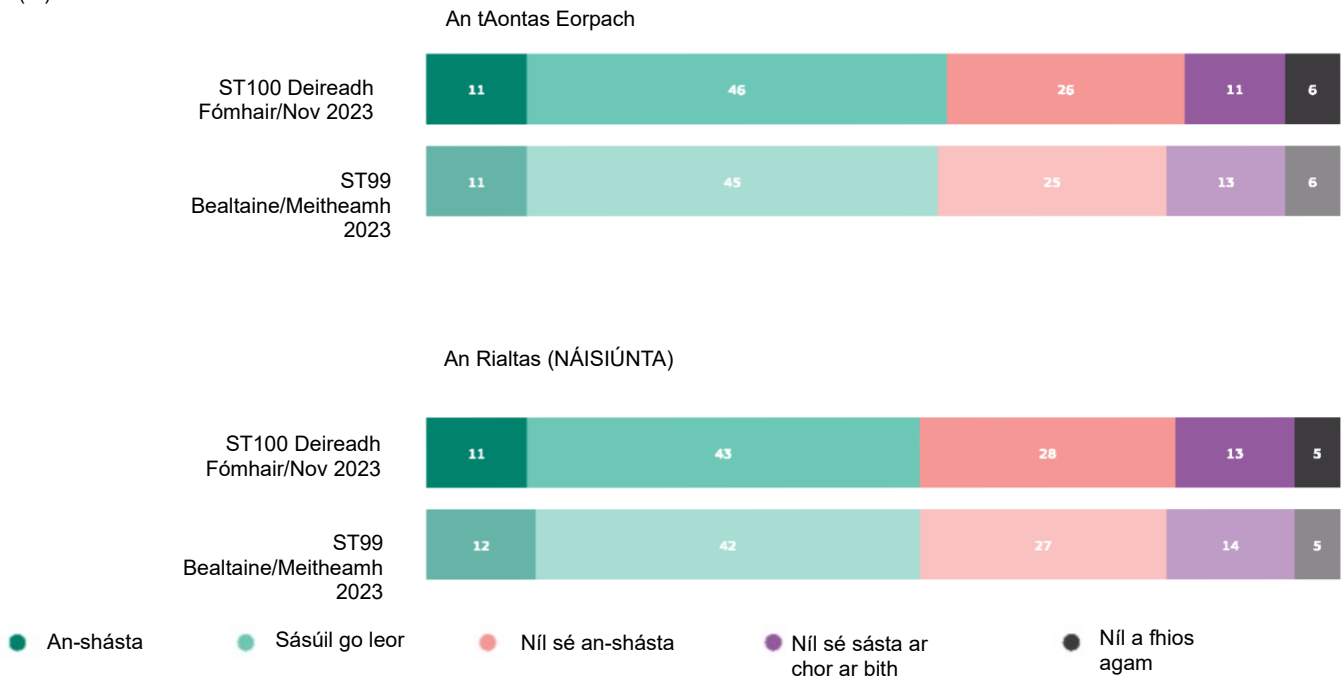
I. Freagairt an Aontais ar an gcogadh san Úcráin

Tá formhór shaoránaigh an Aontais sásta le freagairt an Aontais agus na rialtas náisiúnta ar ionradh na Rúise ar an Úcráin.

Tá beagnach seisear as gach deichniúr sásta le freagairt an Aontais ar ionradh na Rúise ar an Úcráin (57 %, + 1 pointe céatadán ó Bhealtaine-Meitheamh 2023), agus dúirt 11 % (gan athrú) go bhfuil siad ‘an-shásta’.¹¹ Tá beagnach ceathrar as gach deichniúr freagróirí (37 %, -1 pp) míshásta, lena n-áirítear 11 % (-2 pc) nach bhfuil sásta ar chor ar bith. Deir beagán os cionn duine as gach fiche (6 %, gan athrú) nach bhfuil a fhios acu.

Tá an sásamh le freagra an rialtais náisiúnta beagán níos ísle, le 54 % (gan aon athrú) ag rá go bhfuil siad sásta, lena n-áirítear 11 % (-1 pp) a deir go bhfuil siad “an-shásta”. Tá beagán níos mó ná ceathrar as gach deichniúr míshásta (41 %, gan aon athrú), le 15 % (-1 pp) ag rá go bhfuil siad “nach bhfuil sásta ar chor ar bith). Deir duine as fiche (5 %, gan athrú) nach bhfuil a fhios acu.

QD1. Go ginearálta, cé chomh sásta atá tú leis an bhfreagairt ar ionradh na Rúise ar an Úcráin faoin...? (AE27)
(%)



11 QD1. Go ginearálta, cé chomh sásta atá tú leis an bhfreagairt ar ionradh na Rúise ar an Úcráin faoin...? 1.1 An rialtas (NÁISIÚNTA); 1.2 An tAontas Eorpach

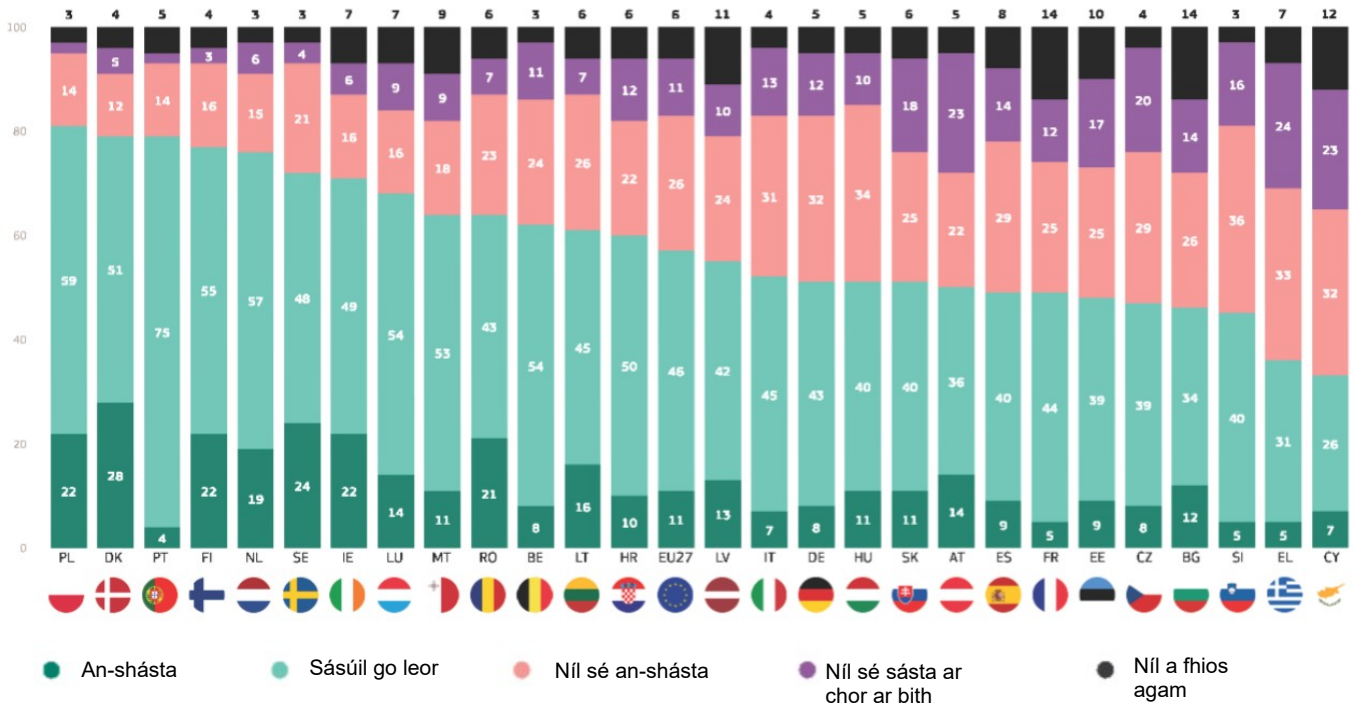
I 23 Bhallstát den Aontas, tá an tromlach sásta leis an gcaoi ar fhreagair an tAontas d'ionradh na Rúise ar an Úcráin, agus i 13 thír tá ar a laghad seisear as gach deichniúr sásta.

Feictear na leibhéil sástachta is airde i measc freagróirí sa Pholainn (81 %), sa Danmhairg agus sa Phortaingéil (79 % an ceann), cé go bhfuil tromlach sa Bhulgáir (46 % i gcomparáid le 40 % nár sásaíodh), an Eastóin (48 % vs 42 %), an Fhrainc (49 % vs 37 %) agus an Spáinn (49 % vs 43 %) sásta freisin le freagairt AE.

Tá ceithre thír ann nach bhfuil ach mionlach sásta leo: An Chipir (33 % vs 55 % nár comhlíonadh), an Ghréig (36 % vs 57 %), an tSlóivéin (45 % vs 52 %) agus an tSeicia (47 % vs 49 %).

I sé thír, deir duine amháin as gach cúigear ar a laghad go bhfuil siad “an-sásta” le freagairt an AE: An Danmhairg (28 %), an tSualainn (24 %), Éire, an Pholainn agus an Fhionlainn (22 % an ceann) agus an Rómáin (21 %).

QD1.2. Go ginearálta, cé chomh sásta atá tú leis an bhfreagairt ar ionradh na Rúise ar an Úcráin faoin...? —An tAontas Eorpach (%)



Ó Bhealtaine-Meitheamh 2023, tá méadú tagtha ar shástacht fhreagairt an Aontais ar ionradh na Rúise ar an Úcráin i 13 Bhallstát den Aontas, agus chonacthas na méaduithe is mó sa Rómáin (64 %, + 9 bpointe céatadáin) agus san Ostair (50 %, + 7 pc). I gcodarsnacht leis sin, tá laghdú tagtha ar an sástacht in 12 thír, agus go háirithe sa Laitvia (55 %, -8 pc) agus in Éirinn (71 %, -6 pc), sa tSeicia (47 %, -6 pc) agus sa Ghréig (36 %, -6 pc). Níor tháinig aon athrú ar an tuairim sa Chipir, san Ísiltír ná san Fhionlainn.

I gcomparáid le earrach 2023, is é an sásamh anois an dearcadh is mó san Eastóin, san Ungáir agus san Ostair, ach is é tuairim mhionlaigh na Seicia í.

(*Is ón iarscríbhinn atá an tábla seo)

QD1.2 Go ginearálta, cé chomh sásta is atá tú leis an bhfreagairt ar ionradh na Rúise ar an Úcráin faoi... An tAontas Eorpach (%)

| | AN EURO | NEAMH-EURO | BÍ | BG | CZ | DK | DE | EE | IE | EL | ES | FR | AC MHAINÍ DA ON NA | TÁ SÉ | CY | LV | LT | LU | HU | MT | NL | AT | PL | PT | RO | SI | SK | FI | SE | |
|----------------------------|---------|------------|----|----|----|----|----|----|----|----|----|----|--------------------|-------|----|----|----|----|----|----|----|----|----|----|----|----|----|----|----|----|
| Δ Bealtaine/Meitheamh 2023 | | -2 | -1 | 4 | 1 | 2 | 0 | -3 | 2 | 2 | 0 | -1 | -5 | 1 | 1 | -3 | 3 | 1 | 0 | -2 | 0 | 0 | -7 | -2 | -1 | -4 | 1 | -4 | -2 | -2 |
| Deireadh Fómhair/Nov 2023 | | 7 | 5 | 3 | 14 | 4 | 4 | 5 | 10 | 7 | 7 | 8 | 14 | 6 | 4 | 12 | 11 | 6 | 7 | 5 | 9 | 3 | 5 | 3 | 5 | 6 | 3 | 6 | 4 | 3 |
| Δ Bealtaine/Meitheamh 2023 | | 1 | 1 | 1 | 3 | 0 | -1 | 0 | 2 | 2 | 1 | 0 | 2 | 2 | -1 | 3 | 4 | 1 | 2 | 2 | 1 | 1 | 1 | 0 | 0 | 1 | -3 | -1 | 0 | 0 |
| Deireadh Fómhair/Nov 2023 | | 54 | 68 | 62 | 46 | 47 | 79 | 51 | 48 | 71 | 36 | 49 | 60 | 52 | 33 | 55 | 61 | 68 | 51 | 64 | 76 | 50 | 81 | 79 | 64 | 45 | 51 | 77 | 72 | |
| Δ Bealtaine/Meitheamh 2023 | | 0 | 1 | 1 | -2 | -6 | 2 | 1 | 3 | -6 | -6 | -2 | 2 | -4 | -2 | 0 | -8 | -2 | 1 | 3 | 3 | 0 | 7 | 3 | -2 | 9 | -1 | 4 | 0 | -2 |

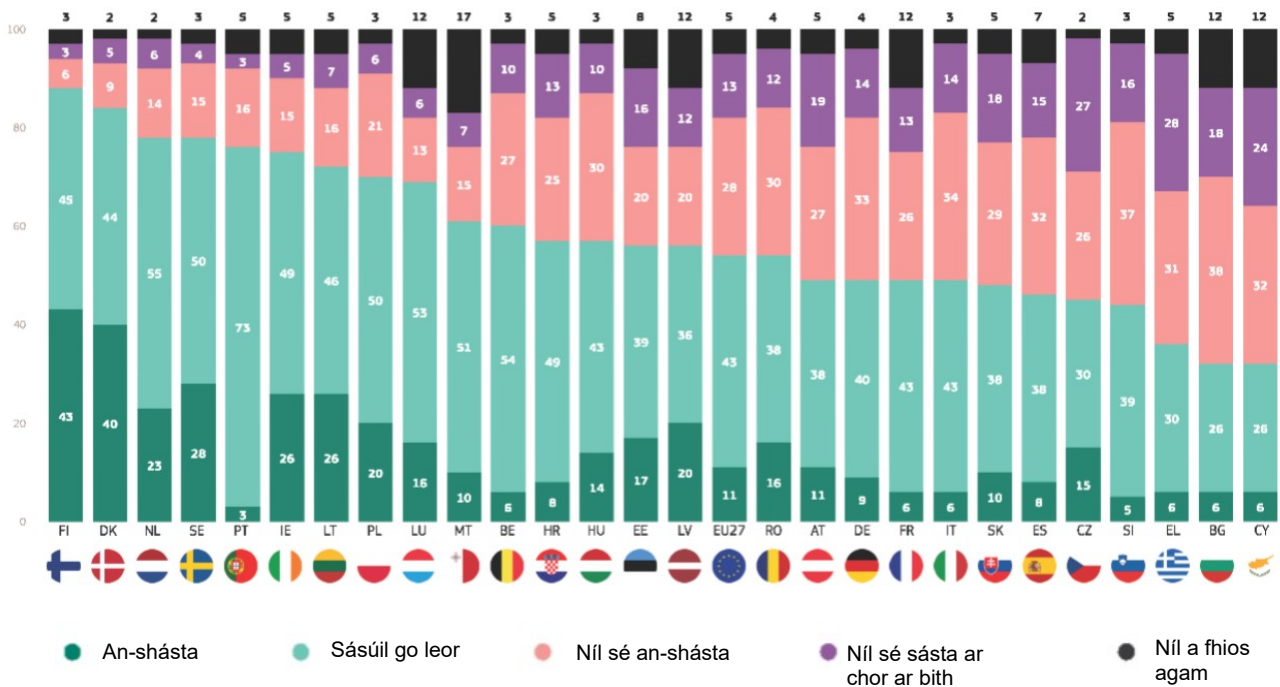
| | | | | | | | | | | | | | | | | | | | | | | | | | | | | | | |
|-----------------------------|-----------------------------------|----|----|----|----|----|----|----|----|----|----|----|----|----|----|----|----|----|----|----|----|----|----|----|----|-----|----|----|----|----|
| Iomlán 'Neamhsh ásta' | Deireadh Fómhair/Nov 2023 | 39 | 27 | 35 | 40 | 49 | 17 | 44 | 42 | 22 | 57 | 43 | 37 | 34 | 44 | 55 | 34 | 33 | 25 | 44 | 27 | 21 | 45 | 16 | 16 | 30 | 52 | 43 | 19 | 25 |
| | Δ Bealtaine/Meit heamh 2023 | -1 | -2 | -2 | -1 | 6 | -1 | -1 | -5 | 4 | 5 | 2 | -4 | 2 | 3 | -3 | 4 | 1 | -3 | -5 | -4 | -1 | -8 | -3 | 2 | -10 | 4 | -3 | 0 | 2 |

Tá éagsúlacht mhór sa sásamh le freagairt an rialtais náisiúnta ar ionradh na Rúise ar an Úcráin, idir 88 % de fhreagróirí san Fhionlainn, 84 % sa Danmhairg agus 78 % san Ísiltír agus sa tSualainn go 49 % san Iodáil (vs 48 % nár sásafodh), 49 % sa Fhrainc (vs 39 %) agus 49 % sa Ghearmáin (vs 47 %).

Is díol sásaimh é tuairim an tromlaigh i 19 mBallstát de chuid an Aontais, agus sna hocht dtír eile tá an tromlach míshásta le freagra a rialtais náisiúnta. Is ísle an sásamh i measc na ndaoine sa Chipir, sa Bhulgáir (32 % an ceann) agus sa Ghréig (36 %).

Tá ocht dtír ann ina ndeir ceann amháin as gach cúigear go bhfuil siad “an-sásta” le freagairt a rialtais náisiúnta, agus leibhéil an-ard le feiceáil san Fhionlainn (43 %) agus sa Danmhairg (40 %).

QD1.1. Go ginearálta, cé chomh sásta atá tú leis an bhfreagairt ar ionradh na Rúise ar an Úcráin faoi...? —An rialtas (NÁISIÚNTA) (%)



I 17 mBallstát de chuid an Aontais, tá laghdú tagtha ar fhreagairt an rialtais náisiúnta ar ionradh na Rúise ar an Úcráin ó mhí na Bealtaine-mí an Mheithimh 2023, agus chonacthas na laghduithe is mó sa Laitvia (56 %, -10 bpointe céatadán) agus sa Liotuáin (72 %, -5 pc). Tá méadú tagtha ar Stispption in ocht dtír lena n-áirítear an tSlóvaic (48 %, + 8 pc), an Rómáin (54 %, + 7 pointe céatadán) agus an Ostair (49 %, + 7 PP) agus níor tháinig aon athrú uirthi sa Danmhairg agus san Ungáir.

I gcomparáid leis an suirbhé a rinneadh roimhe seo in earrach 2023, is é an sásamh anois an dearcadh is mó san Ostair, sa Ghearmáin, sa Rómáin agus sa tSlóvaic, ach an tuairim mhionlaigh sa tSeicia agus sa Spáinn.

QD1.1 Go ginearálta, cé chomh sásta atá tú leis an bhfreagairt ar ionradh na Rúise ar an Úcráin faoi...? An rialtas (NÁISIÚNTA) (%)

| | AE27 | AN EURO | NEAMH-EURO | BÍ | BG | CZ | DK | DE | EE | IE | EL | ES | FR | ACMHAINÍDANA | TÁ SÉ | CY | LV | LT | LU | HU | MT | NL | AT | PL | PT | RO | SI | SK | FI | SE |
|----------------------------|------|---------|------------|----|----|----|----|----|----|----|----|----|----|--------------|-------|----|-----|----|----|----|----|----|----|----|----|----|----|----|----|----|
| Iomlán 'Sásta' | 54 | 52 | 63 | 60 | 32 | 45 | 84 | 49 | 56 | 75 | 36 | 46 | 49 | 57 | 49 | 32 | 56 | 72 | 69 | 57 | 61 | 78 | 49 | 70 | 76 | 54 | 44 | 48 | 88 | 78 |
| Δ Bealtaine/Meitheamh 2023 | 0 | 0 | -2 | -2 | -3 | -4 | 0 | 1 | 1 | -3 | -3 | -1 | 1 | -3 | -3 | -4 | -10 | -5 | -1 | 0 | 6 | 2 | 7 | -4 | -3 | 7 | -2 | 8 | -2 | -1 |
| Iomlán 'Neamhshásta' | 41 | 42 | 33 | 37 | 56 | 53 | 14 | 47 | 36 | 20 | 59 | 47 | 39 | 38 | 48 | 56 | 32 | 23 | 19 | 40 | 22 | 20 | 46 | 27 | 19 | 42 | 53 | 47 | 9 | 19 |
| Δ Bealtaine/Meitheamh 2023 | 0 | -1 | 1 | 1 | 0 | 5 | 1 | -1 | -2 | 2 | 2 | 0 | -4 | 2 | 4 | 2 | 4 | 4 | -2 | 0 | -6 | -2 | -8 | 3 | 2 | -7 | 5 | -7 | 1 | -1 |

Léiríonn ananailís-sho-dhéimeagrafach sin go ndeir tromlach i mbeagnach gach grúpa go bhfuil siad sásta le freagairt an Aontais agus a rialtais náisiúnta araon ar ionradh na Rúise ar an Úcráin.

Tá an sásamh is airde le freagairt an rialtais náisiúnta ar an ionradh i measc na ndaoine a chríochnaigh oideachas 20 bliain d'aois nó níos sine (60 %), bainisteoirí (62 %), iad siúd nach bhfuil deacrachtaí acu riamh nó beagnach riamh billí a íoc (59 %) agus iad siúd a mheasann iad féin a bheith mar chuid den lár uachtarach (69 %) nó den rang uachtarach (68 %).

I gcodarsnacht leis sin, is í an mhíshástacht an tuairim is mó i measc daoine difhostaithe (53 %) agus iad siúd a bhfuil deacrachtaí acu billí a íoc an chuid is mó den am (55 %). Tá an tuairim roinnte i measc daoine tí (tá 46 % sásta vs 46 % míshásta).

QD1.1 Go ginearálta, cé chomh sásta atá tú leis an bhfreagairt ar ionradh na Rúise ar an Úcráin faoin...? An rialtas (NÁISIÚNTA) (% — AE)

| | lomlán 'Sásta' | lomlán 'Níl sé sásta' | Níl a fhios agam |
|--|----------------|-----------------------|------------------|
| AE27 | 54 | 41 | 5 |
| Inscne | | | |
| Fear | 56 | 40 | 4 |
| Bean | 53 | 41 | 6 |
| Aois | | | |
| 15-24 | 56 | 36 | 8 |
| 25-39 | 54 | 41 | 5 |
| 40-54 | 56 | 40 | 4 |
| 55 | 53 | 42 | 5 |
| Oideachas (Deireadh an) | | | |
| -15 | 46 | 45 | 9 |
| 16-19 | 51 | 44 | 5 |
| 20 | 60 | 36 | 4 |
| Fós i mbun staidéir | 59 | 35 | 6 |
| Catagóir shochghairmiúil | | | |
| Daoine féinfhostaithe | 58 | 39 | 3 |
| Bainisteoirí | 62 | 34 | 4 |
| Coiléir bhána eile | 54 | 41 | 5 |
| Oibrithe láimhe | 51 | 44 | 5 |
| Daoine tí | 46 | 46 | 8 |
| Dífhostaithe | 39 | 53 | 8 |
| Ar scor | 54 | 40 | 6 |
| Mic léinn | 59 | 35 | 6 |
| Deacrachtaí a íoc billí | | | |
| An chuid is mó den am | 40 | 55 | 5 |
| Ó am go ham | 48 | 46 | 6 |
| Beagnach riamh/Ná | 59 | 36 | 5 |
| Machnamh a dhéanamh ar a bheith páirteach i | | | |
| An rang oibre | 46 | 45 | 9 |
| An meánaicme íochtair | 50 | 45 | 5 |
| An mheánaicme | 57 | 39 | 4 |
| An mheánaicme uachtarach | 69 | 29 | 2 |
| An rang uachtarach | 68 | 29 | 3 |
| Íomhá den Aontas Eorpach | | | |
| Dearfach | 69 | 27 | 4 |
| Neodrach | 49 | 43 | 8 |
| Diúltach | 30 | 66 | 4 |

Tá patrún comhchosúil ann chun sástachta le freagairt an Aontais ar an ionradh. Tá na leibhéil sástachta is airde le feiceáil i measc daoine idir 15-24 bliana d'aois (61 %), iad siúd a chríochnaigh oideachas 20 bliain d'aois nó níos sine (62 %), bainisteoirí (64 %), mic léinn (63 %) agus oibríthe bóna bháin eile (60 %), iad siúd nach mbíonn deacrachtaí acu riamh nó nach mbíonn mórán deacrachtaí acu billí a íoc (61 %), agus iad siúd a mheasann go mbaineann siad féin leis an aicme uachtarach (75 %) nó leis an meánaicme uachtarach (71 %).

I gcodarsnacht leis sin, tá formhór na ndaoine a chríochnaigh oideachas 15 bliana d'aois nó níos óige (45 % vs 44 % sásta), daoine dífhostaithe (47 % vs 42 % sásta) agus iad siúd a bhfuil deacrachtaí acu billí a íoc an chuid is mó den am (51 %) nach bhfuil sásta le freagairt an Aontais.

QD1.2 Go ginearálta, cé chomh sásta atá tú leis an bhfreagairt ar ionradh na Rúise ar an Úcráin faoi...? An tAontas Eorpach (% — AE)

| | lomlán 'Sásta' | lomlán 'Níl sé sásta' | Nil a fhios agam |
|--|----------------|-----------------------|------------------|
| AE27 | 57 | 37 | 6 |
| Inscne | | | |
| Fear | 57 | 38 | 5 |
| Bean | 56 | 36 | 8 |
| Aois | | | |
| 15-24 | 61 | 30 | 9 |
| 25-39 | 57 | 36 | 7 |
| 40-54 | 58 | 37 | 5 |
| 55 | 54 | 39 | 7 |
| Oideachas (Deireadh an) | | | |
| -15 | 44 | 45 | 11 |
| 16-19 | 55 | 39 | 6 |
| 20 | 62 | 33 | 5 |
| Fós i mbun staidéir | 63 | 29 | 8 |
| Catagóir shochghairmiúil | | | |
| Daoine féinhostaithe | 59 | 37 | 4 |
| Bainisteoirí | 64 | 32 | 4 |
| Coiléir bhána eile | 60 | 34 | 6 |
| Oibríthe láimhe | 55 | 40 | 5 |
| Daoine tí | 46 | 43 | 11 |
| Dífhostaithe | 42 | 47 | 11 |
| Ar scor | 53 | 39 | 8 |
| Mic léinn | 63 | 29 | 8 |
| Deacrachtaí a íoc billí | | | |
| An chuid is mó den am | 41 | 51 | 8 |
| Ó am go ham | 52 | 41 | 7 |
| Beagnach riamh/Ná | 61 | 33 | 6 |
| Machnamh a dhéanamh ar a bheith páirteach i | | | |
| An rang oibre | 46 | 43 | 11 |
| An meánaicme íochtair | 52 | 41 | 7 |
| An mheánaicme | 60 | 35 | 5 |
| An mheánaicme uachtarach | 71 | 26 | 3 |
| An rang uachtarach | 75 | 23 | 2 |
| Íomhá den Aontas Eorpach | | | |
| Dearfach | 77 | 19 | 4 |
| Neodrach | 49 | 42 | 9 |
| Diúltach | 24 | 70 | 6 |



II. Gníomhaíocht a rinneadh mar fhreagairt ar an gcogadh san Úcráin

Tá an tacaíocht do réimse gníomhaíochtaí a rinneadh mar fhreagairt ar ionradh na Rúise ar an Úcráin fós an-ard, cé go bhfuil laghdú tagtha ó mhí na Bealtaine go mí an Mheithimh 2023 ar fhorghnó le haghaidh tacaíocht airgeadais, maoiniú agus soláthar trealaimh mhíleata agus ar stádas mar iarrthóir a dheonú don Úcráin.

Aontaíonn beagnach naonúr as gach deichniúr (89 %, + 1 pointe céatadán ó Bhealtaine-Meitheamh 2023) tacaíocht dhaonnúil a chur ar fáil do na daoine atá thíos leis an gcogadh, agus aontaíonn an tromlach (54 %, gan athrú) go hiomlán leis an ngníomhaíocht seo. Ní aontaíonn níos lú ná duine amháin as gach deichniúr (8 %, -1 PP). ¹²Aontaíonn níos mó ná ochtar as gach deichniúr (84 %, -2 pc) le fáilte a chur roimh dhaoine atá ag teitheadh ón gcogadh isteach san Aontas, agus dúirt 45 % (-3 pc) go n-aontaíonn siad go hiomlán. Deir beagán os cionn duine as gach deichniúr (13 %, + 2 pc) nach n-aontaíonn siad leis an ngníomh seo.

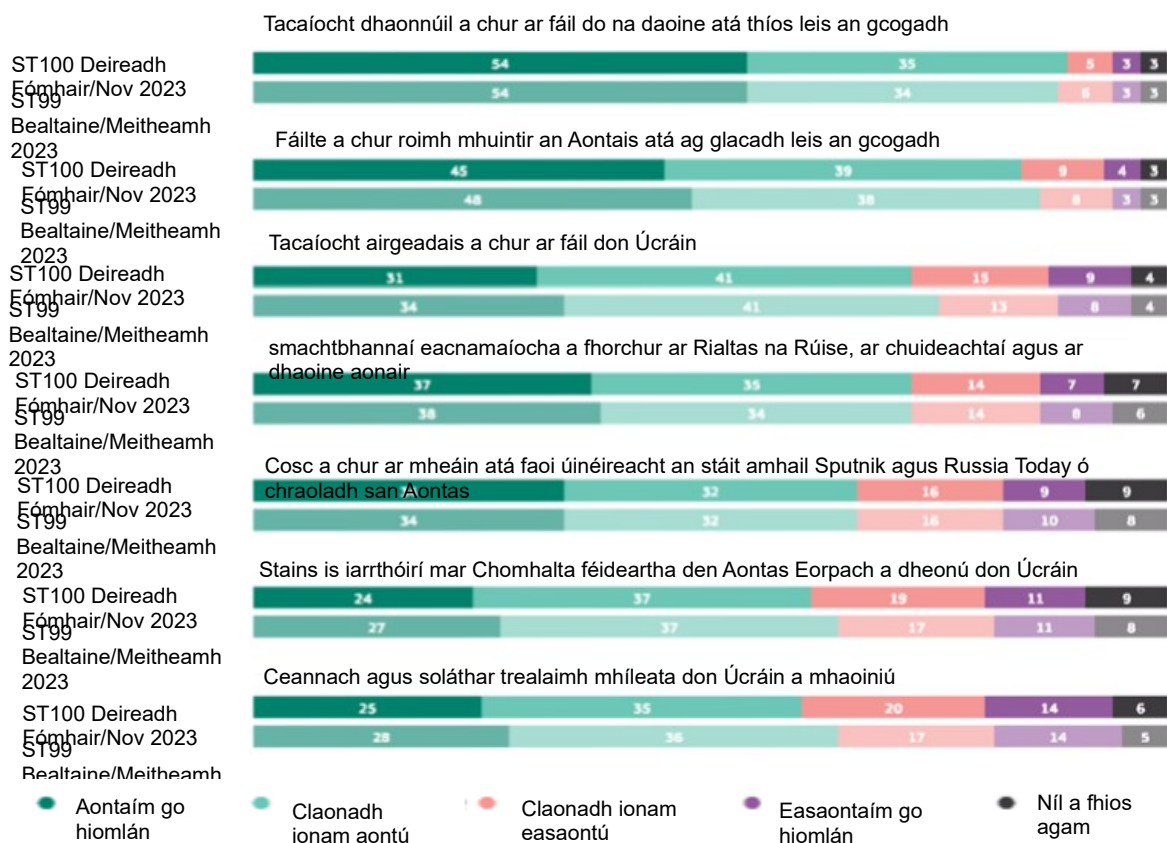
Aontaíonn níos mó ná seachtar as deichniúr freagróirí le tacaíocht airgeadais a chur ar fáil don Úcráin (72 %, -3 pc), agus aontaíonn 31 % (-3 pc) go hiomlán. I gcodarsnacht leis sin, deir beagnach aon cheathrú (24 %, + 3 pc) nach n-aontaíonn siad. Aontaíonn níos mó ná seachtar as gach deichniúr (72 %, gan athrú) freisin le smachtbhannaí eacnamaíoch a fhorchur ar rialtas na Rúise, ar chuideachtaí agus ar dhaoine aonair, agus aontaíonn 37 % (-1 pc) go hiomlán. Ní aontaíonn beagán os cionn duine as gach cúigear (21 %, -1 pc) leis an ngníomhaíocht sin.

Aontaíonn dhá thrian (66 %, gan athrú) le cosc a chur ar mheáin atá faoi úinéireacht an stáit amhail Sputnik agus Russia Today ó chraoladh san Aontas, le 34 % (gan aon athrú) ar chomhaontú iomlán. Ní aontaíonn aon cheathrú (25 %, -1 PP).

Aontaíonn beagán níos mó ná seisear as gach deichniúr (61 %, -3 pc) le stádas mar iarrthóir a thabhairt don Úcráin mar Chomhalta féideartha den Aontas, lena n-áirítear 24 % (-3 pc) a aontaíonn go hiomlán. Easaontaíonn triúr as gach deichniúr freagróirí (30 %, + 2 pc).

Ar deireadh, aontaíonn seisear as gach deichniúr (60 %, -4 PP) le ceannach agus soláthar trealaimh mhíleata don Úcráin a mhaoiniú, lena n-áirítear 25 % (-3 PP) a aontaíonn go hiomlán. Easaontaíonn níos mó ná aon trian (34 %, + 3 pc) leis an ngníomhaíocht sin.

QD2 Tá sraith gníomhaíochtaí déanta ag an Aontas mar fhreagairt ar ionradh na Rúise ar an Úcráin. A mhéid a aontaíonn tú nó a easaontaíonn tú le gach ceann de na gníomhartha sin a rinneadh. (AE27) (%)

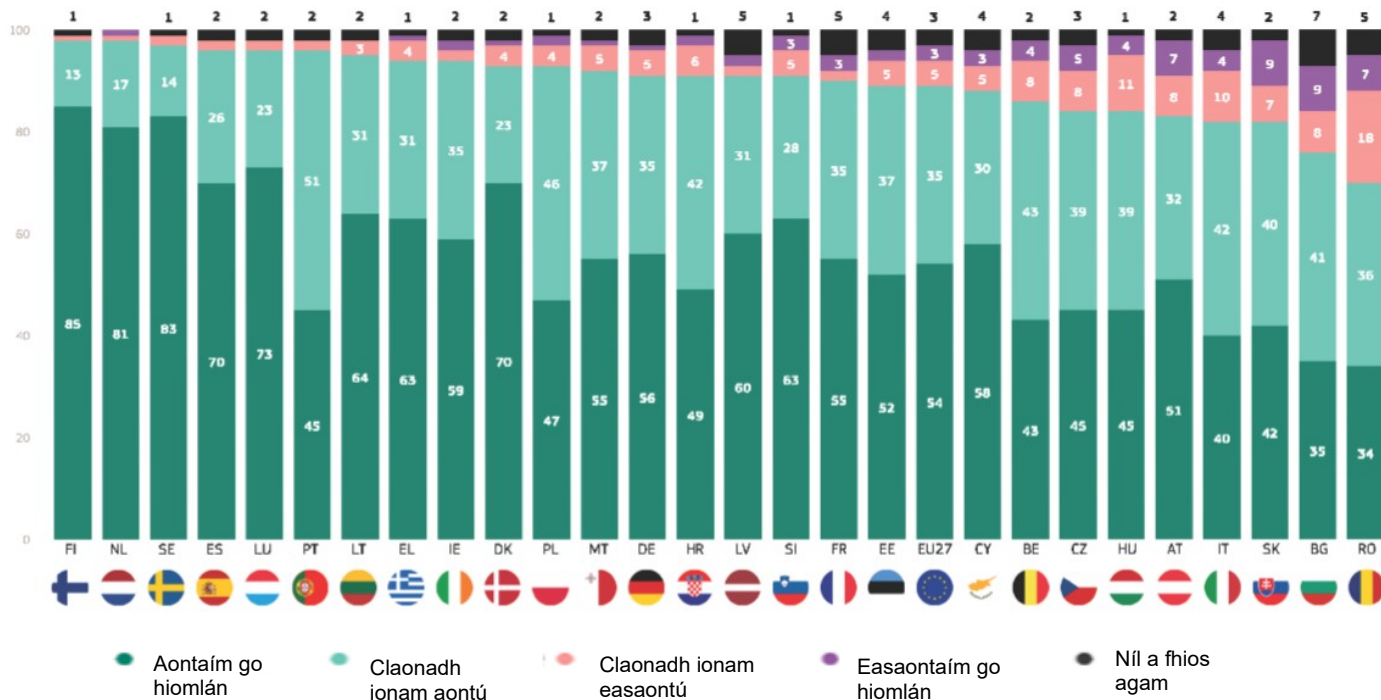


12 QD2. Tá sraith gníomhaíochtaí déanta ag an Aontas mar fhreagairt ar ionradh na Rúise ar an Úcráin. A mhéid a aontaíonn tú nó a easaontaíonn tú le gach ceann de na gníomhartha sin a rinneadh. 2.1 Smachtbhannaí eacnamaíoch a fhorchur ar rialtas, ar chuideachtaí agus ar dhaoine aonair na Rúise; 2.2 Banning meáin atá faoi úinéireacht an stáit amhail Sputnik agus Russia Today ó chraoladh san Aontas; 2.3 Ceannach agus soláthar trealaimh mhíleata don Úcráin a mhaoiniú; 2.4 Tacaíocht dhaonnúil a chur ar fáil do na daoine atá thíos leis an gcogadh; 2.5 Ag teacht isteach i measc mhuintir an Aontais Eorpaigh atá ag cur isteach ar an gcogadh; 2.6 Tacaíocht airgeadais a chur ar fáil don Úcráin; 2.7 Stádas mar iarrthóir a dheonú mar Chomhalta féideartha den Aontas Eorpach don Úcráin.

Aontaíonn seachtar as gach deichniúr saoránach ar a laghad i ngach Ballstát de chuid an Aontais tacaíocht dhaonnúil a chur ar fáil do na daoine atá thíos leis an gcogadh, agus i 19 dtír aontaíonn ar a laghad naonúr as gach deichniúr. Tá beagnach tacaíocht uilíoch ann san Ísiltír agus san Fhionlainn (98 % an ceann) agus sa tSualainn (97 %), agus aontaíonn 70 % de fhreagróirí sa Rómáin, 76 % sa Bhulgáir agus 82 % san Iodáil agus sa tSlóvaic freisin.

Is í an Rómáin (25 %) an t-aon tír ina n-easaontaíonn duine amháin as gach cúigear ar a laghad.

QD2.4. Tá sraith gníomhaíochtaí déanta ag an Aontas mar fhreagairt ar ionradh na Rúise ar an Úcráin. A mhéid a aontaíonn tú nó a easaontaíonn tú le gach ceann de na gníomhartha sin a rinneadh. Tacaíocht dhaonnúil a chur ar fáil do na daoine atá thíos leis an gcogadh (%)



In 17 mBallstát de chuid an Aontais, aontaíonn leath ar a laghad de na freagróirí ar fad le tacaíocht dhaonnúil a chur ar fáil do na daoine atá thíos leis an gcogadh, agus ceapann níos mó ná ochtar as gach deichniúr san Fhionlainn (85 %), sa tSualainn (83 %) agus san Ísiltír (81 %) an dóigh sin. I gcodarsnacht leis sin, 34 % sa Rómáin, 35 % sa Bhulgáir agus 40 % san Iodáil “aontaím go hiomlán”.

Is athruithe beaga iad na hathruithe tuairime ó mhí na Bealtaine-Meitheamh 2023 i gcoitinne. Tá méadú tagtha ar an gcomhaontú in 11 thír lena n-áirítear an Ghréig (94 %, + 6 pointe céatadáin), ach tá laghdú tagtha air in ocht dtír lena n-áirítear Málta (92 %, -5 pc). Níl aon athrú tagtha ar an mBulgáir, ar an Danmhairg, ar an nGearmáin, ar Éirinn, ar an gCróit, ar an Liotuáin, ar an Ísiltír ná ar an Rómáin.

QD2.4 Tá sraith gníomhaíochtaí déanta ag an Aontas mar fhreagairt ar ionradh na Rúise ar an Úcráin. A mhéid a aontaíonn tú nó a easaontaíonn tú le gach ceann de na gníomhaíochtaí sin a rinneadh Tacaíocht dhaonnúil a chur ar fáil do na daoine atá thíos leis an gcogadh (%)

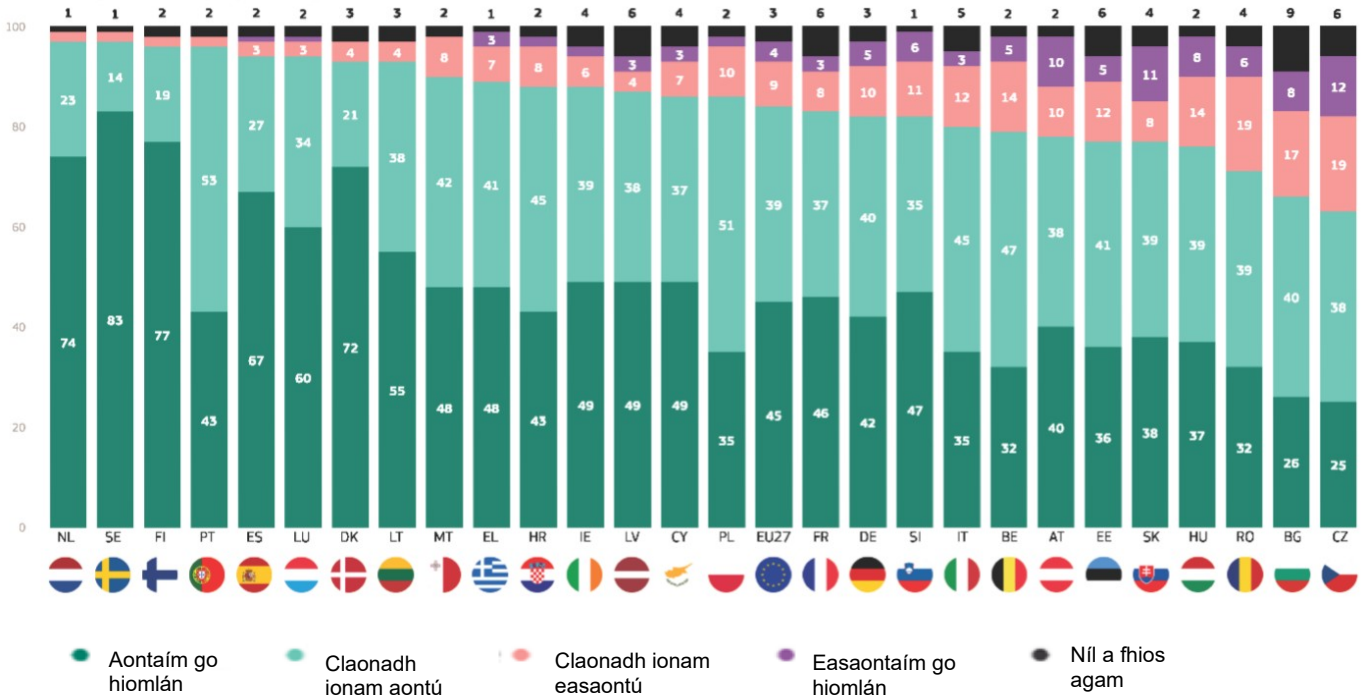
| | AE27 | BÍ | BG | CZ | DK | DE | EE | IE | EL | ES | FR | AC MH AIN NÍ DA ON NA | TÁ SÉ | CY | LV | LT | LU | HU | MT | NL | AT | PL | PT | RO | SI | SK | FI | SE |
|-----------------------------|------|----|----|----|----|----|----|----|----|----|----|---|----------|----|----|----|----|----|----|----|----|----|----|----|----|----|----|----|
| Iomlán 'Aontaigh' | 89 | 86 | 76 | 84 | 93 | 91 | 89 | 94 | 94 | 96 | 90 | 91 | 82 | 88 | 91 | 95 | 96 | 84 | 92 | 98 | 83 | 93 | 96 | 70 | 91 | 82 | 98 | 97 |
| Δ Bealtaine /Meitheamh 2023 | 1 | -2 | 0 | -3 | 0 | 0 | 3 | 0 | 6 | 3 | 1 | 0 | -3 | -1 | 1 | 0 | -2 | -2 | -5 | 0 | 1 | 4 | -1 | 0 | 4 | 1 | 1 | 1 |
| Iomlán 'Dí-aontaigh' | 8 | 12 | 17 | 13 | 5 | 6 | 7 | 4 | 5 | 2 | 5 | 8 | 14 | 8 | 4 | 3 | 2 | 15 | 6 | 2 | 15 | 6 | 2 | 25 | 8 | 16 | 1 | 2 |
| Δ Bealtaine /Meitheamh 2023 | -1 | 2 | -1 | 2 | 0 | -1 | -3 | 1 | -6 | -1 | -1 | 0 | 2 | 1 | -2 | -1 | 1 | 1 | 4 | 0 | -1 | -4 | 1 | -3 | -3 | -1 | 0 | -1 |
| Níl a fhios agam | 3 | 2 | 7 | 3 | 2 | 3 | 4 | 2 | 1 | 2 | 5 | 1 | 4 | 4 | 5 | 2 | 2 | 1 | 2 | 0 | 2 | 1 | 2 | 5 | 1 | 2 | 1 | 1 |
| Δ | 0 | 0 | 1 | 1 | 0 | 1 | 0 | -1 | 0 | -2 | 0 | 0 | 1 | 0 | 1 | 1 | 1 | 1 | 1 | 0 | 0 | 0 | 0 | 3 | -1 | 0 | -1 | 0 |

Bealtaine
/Meitheal
mh 2023

Tá níos mó ná seisear as deichniúr freagróirí i ngach Ballstát den Aontas ar aon intinn le fáilte a chur roimh dhaoine atá ar a dteitheadh ón gcogadh isteach san Aontas. Tá leibhéil na gcomhaontuithe idir 97 % de na freagróirí san Ísiltír agus sa tSualainn agus 96 % sa Phortaingéil agus san Fhionlainn go 63 % sa tSeicia, 66 % sa Bhulgáir agus 71 % sa Rómáin. Tá cúig thír ann ina n-easaontaíonn ceann amháin as gach cúig thír ar a laghad: An tSeicia (31 %), an Rómáin agus an Bhulgáir (25 % an ceann), an Ungáir (22 %) agus an Ostair (20 %).

Freagróirí a ‘aontaím go hiomlán’ is dóichí a bheidh le fáil sa tSualainn (83 %), san Fhionlainn (77 %) agus san Ísiltír (74 %), agus is minic a bhíonn siad le fáil sa tSeicia (25 %), sa Bhulgáir (26 %) agus sa Rómáin agus sa Bheilg (32 % an ceann).

QD2.5. Tá sraith gníomhaíochtaí déanta ag an Aontas mar fhreagairt ar ionradh na Rúise ar an Úcráin. A mhéid a aontaíonn tú nó a easaontaíonn tú le gach ceann de na gníomhartha sin a rinneadh. 2-Fáilte isteach san Aontas Eorpach — An cogadh á dhéanamh acu (%)



I 15 thír, is lú an seans anois go gcomhaontóidh freagróirí i mBealtaine-Meitheamh 2023 le fáilte a chur roimh dhaoine atá ar a dteitheadh ón gcogadh, agus is amhlaidh atá go háirithe sa tSeicia (63 %, -10 bpoinnte céatadáin) agus san Ungáir (76 %, -5 pc)

I gcodarsnacht leis sin, tá méadú tagtha ar an gcomhaontú i seacht dtír lena n-áirítear an Ostair (78 %, + 5 pc), agus d’fhan sé cobhsaí sa Liotuáin, i Lucsamburg, san Ísiltír, san Fhionlainn agus sa tSualainn.

QD2.5 Tá sraith gníomhaíochtaí déanta ag an Aontas mar fhreagairt ar ionradh na Rúise ar an Úcráin. A mhéid a aontaíonn tú nó a easaontaíonn tú le gach ceann de na gníomhartha sin a rinneadh. Fáilte a chur roimh dhaoine atá ar a dteitheadh ón gcogadh isteach san Aontas (%)

| | AE27 | BÍ | BG | CZ | DK | DE | EE | IE | EL | ES | FR | FR | TÁ SÉ | CY | LV | LT | LU | HU | MT | NL | AT | PL | PT | RO | SI | SK | FI | SE |
|---|------|----|----|-----|----|----|----|----|----|----|----|----|----------|----|----|----|----|----|----|----|----|----|----|----|----|----|----|----|
| Iomlán 'Aontaigh' Δ Bealtain e/Meitheamh 2023 | -2 | -4 | 2 | -10 | -2 | -3 | -1 | -4 | 1 | 1 | -2 | -3 | -3 | 1 | 1 | 0 | 0 | -5 | -2 | 0 | 5 | -1 | -1 | 4 | -2 | -1 | 0 | 0 |
| Iomlán 'Dí-aontaithe' Fómhair/Deireadh | 13 | 19 | 25 | 31 | 4 | 15 | 17 | 8 | 10 | 4 | 11 | 10 | 15 | 10 | 7 | 4 | 4 | 22 | 8 | 2 | 20 | 12 | 2 | 25 | 17 | 19 | 2 | 2 |

| | | | | | | | | | | | | | | | | | | | | | | | | | | | | | |
|------------------|----------------------------|---|---|----|---|---|---|---|---|----|----|---|---|---|----|----|----|---|---|---|---|----|---|---|----|----|---|---|---|
| Nil a fhios agam | Nov 2023 | | | | | | | | | | | | | | | | | | | | | | | | | | | | |
| | Δ Bealtaine/Meitheamh 2023 | 2 | 4 | 0 | 8 | 0 | 2 | 1 | 4 | -1 | 0 | 2 | 2 | 1 | 0 | -2 | -2 | 0 | 4 | 2 | 0 | -4 | 1 | 1 | -5 | 3 | 1 | 0 | 0 |
| | Deireadh Fómhair/Nov 2023 | 3 | 2 | 9 | 6 | 3 | 3 | 6 | 4 | 1 | 2 | 6 | 2 | 5 | 4 | 6 | 3 | 2 | 2 | 2 | 1 | 2 | 2 | 2 | 4 | 1 | 4 | 2 | 1 |
| | Δ Bealtaine/Meitheamh 2023 | 0 | 0 | -2 | 2 | 2 | 1 | 0 | 0 | 0 | -1 | 0 | 1 | 2 | -1 | 1 | 2 | 0 | 1 | 0 | 0 | -1 | 0 | 0 | 1 | -1 | 0 | 0 | 0 |

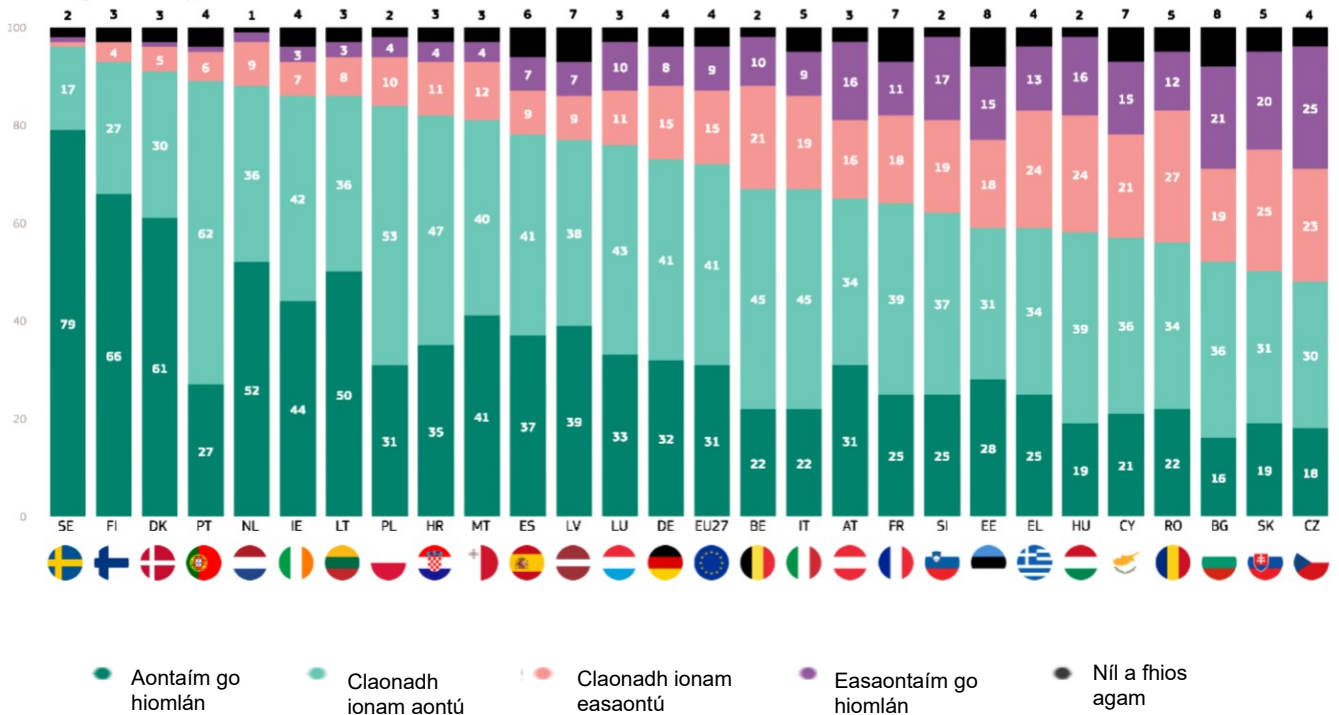
Aontaíonn formhór na bhfreagróirí i 26 Bhallstát de chuid an Aontais tacaíocht airgeadais a chur ar fáil don Úcráin. Feictear an tacaíocht is láidre i measc na bhfreagróirí sa tSualainn (96 %), san Fhionlainn (93 %) agus sa Danmhairg (91 %), cé go n-aontaíonn tromlach sa tSlóvaic (50 %), sa Bhulgáir (52 %) agus sa Rómáin (56 %) freisin.

Tá an tuairim roinnte sa tSeicia (48 % 'aontaím' vs 48 % 'easaontaithe').

In 11 thír, easaontaíonn ar a laghad trí as gach deichniúr, agus is amhlaidh atá go háirithe sa tSeicia (48 %), sa tSlóvaic (45 %) agus sa Bhulgáir agus san Ungáir (40 % an ceann).

I gcodarsnacht leis sin, tá cúig thír ann ina n-aontaíonn ar a laghad leath na bhfreagróirí uile le tacaíocht airgeadais a chur ar fáil don Úcráin: An tSualainn (79 %), an Fhionlainn (66 %), an Danmhairg (61 %), an Ísiltír (52 %) agus an Liotuáin (50 %)

QD2.6. Tá sraith gníomhaíochtaí déanta ag an Aontas mar fhreagairt ar ionradh na Rúise ar an Úcráin. A mhéid a aontaíonn tú nó a easaontaíonn tú le gach ceann de na gníomhartha sin a rinneadh. Tacaíocht airgeadais RProvIdng don Úcráin (%)



Tá laghdú tagtha ar an gcomhaontúmaidir le tacaíocht airgeadais a chur ar fáil don Úcráin in 21 Bhallstát de chuid an Aontais ó mhí na Bealtaine-mí an Mheithimh 2023, agus an meath sa tSeicia (48 %, -12 pointe céatadán) níos mó go háirithe ná mar a bhí i dtíortha eile, agus an Ghréig (59 %, -7 pc) agus Lucsamburg (76 %, -6 pointe céatadán) ina dhiaidh sin.

Tá méadú tagtha ar an gcomhaontú i gceithre thír lena n-áirítear an Ostair (65 %, + 7 PP) agus níor tháinig aon athrú air sa Spáinn agus sa Chróit.

QD2.6 Tá sraith gníomhaíochtaí déanta ag an Aontas mar fhreagairt ar ionradh na Rúise ar an Úcráin. A mhéid a aontaíonn tú nó a easaontaíonn tú le gach ceann de na gníomhartha sin a rinneadh. Tacaíocht airgeadais a chur ar fáil don Úcráin (%)

| | AE27 | BÍ | BG | CZ | DK | DE | EE | IE | EL | ES | FR | AC MH AIN NÍ DA ON NA | TÁ SÉ | CY | LV | LT | LU | HU | MT | NL | AT | PL | PT | RO | SI | SK | FI | SE |
|---------------------------|------|----|----|-----|----|----|----|----|----|----|----|---|----------|----|----|----|----|----|----|----|----|----|----|----|----|----|----|----|
| Iomlán 'Aontaigh' | 72 | 67 | 52 | 48 | 91 | 73 | 59 | 86 | 59 | 78 | 64 | 82 | 67 | 57 | 77 | 86 | 76 | 58 | 81 | 88 | 65 | 84 | 89 | 56 | 62 | 50 | 93 | 96 |
| Deireadh Fómhair/Nov 2023 | | | | | | | | | | | | | | | | | | | | | | | | | | | | |
| Bealtaine/Meitheamh 2023 | -3 | -6 | -2 | -12 | -3 | -2 | 1 | -5 | -7 | 0 | -4 | 0 | -5 | -5 | -3 | -3 | -6 | -2 | -4 | -3 | 7 | -2 | -5 | -2 | -4 | -4 | 2 | 1 |
| Iomlán 'Dí-aontaith e' | 24 | 31 | 40 | 48 | 6 | 23 | 33 | 10 | 37 | 16 | 29 | 15 | 28 | 36 | 16 | 11 | 21 | 40 | 16 | 11 | 32 | 14 | 7 | 39 | 36 | 45 | 4 | 2 |
| Deireadh Fómhair/Nov 2023 | | | | | | | | | | | | | | | | | | | | | | | | | | | | |
| Bealtaine/ | 3 | 6 | 3 | 11 | 2 | 1 | -1 | 4 | 6 | 0 | 5 | -1 | 5 | 5 | 1 | 2 | 5 | 2 | 4 | 3 | -7 | 2 | 4 | 1 | 5 | 4 | -2 | -1 |

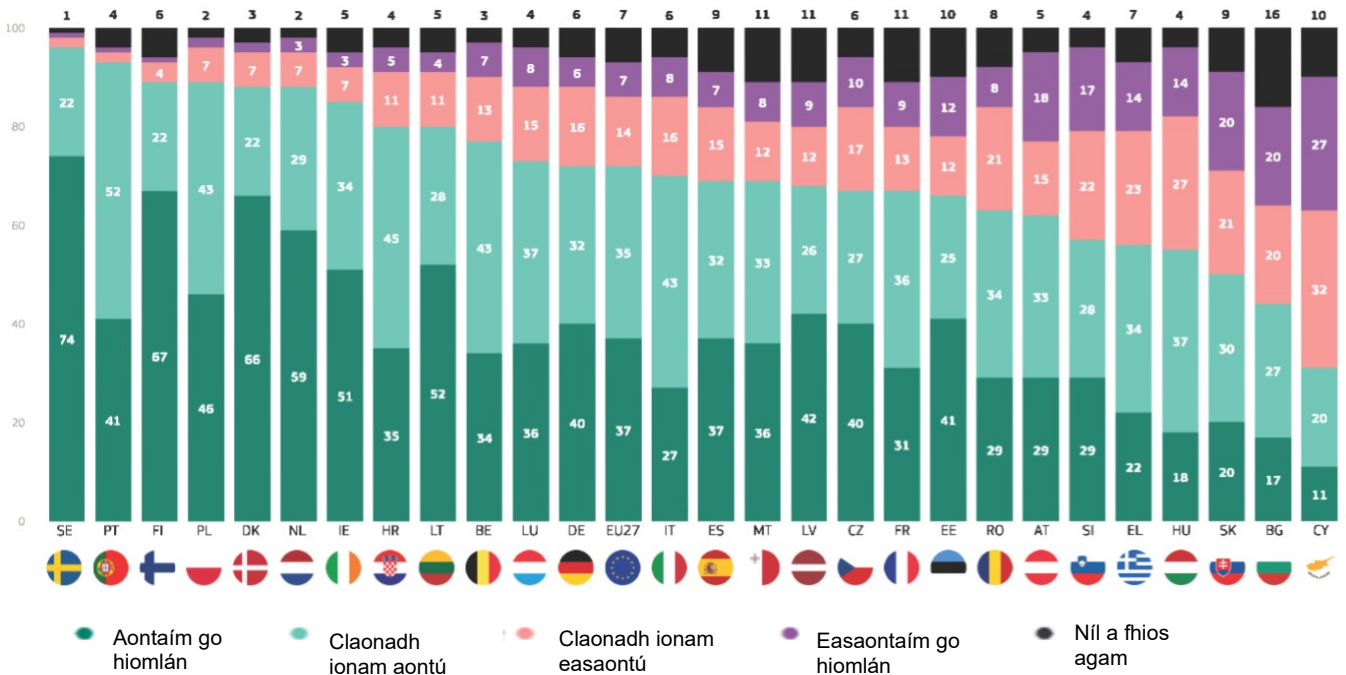
| | | | | | | | | | | | | | | | | | | | | | | | | | | | | |
|------------------|-----------------------------------|---|---|----|---|---|---|---|---|---|---|----|---|---|---|---|---|---|---|---|---|---|---|---|----|---|---|---|
| Níl a fhios agam | Meitheamh 2023 | | | | | | | | | | | | | | | | | | | | | | | | | | | |
| | Deireadh Fómhair/Nov 2023 | 4 | 2 | 8 | 4 | 3 | 4 | 8 | 4 | 4 | 6 | 7 | 3 | 5 | 7 | 7 | 3 | 3 | 2 | 3 | 1 | 3 | 2 | 4 | 5 | 2 | 5 | 3 |
| | Δ Bealtaine/Meitheamh 2023 | 0 | 0 | -1 | 1 | 1 | 1 | 0 | 1 | 1 | 0 | -1 | 1 | 0 | 0 | 2 | 1 | 1 | 0 | 0 | 0 | 0 | 1 | 1 | -1 | 0 | 0 | 0 |

Tá éagsúlacht shuntasach náisiúnta i gcomhaontú maidir le smachtbhannaí eacnamaíocha a fhorchur ar rialtas na Rúise, ar chuideachtaí agus ar dhaoine aonair, cé go bhfuil an tromlach i 26 thír le haghaidh smachtbhannaí. Feictear an tacaíocht is láidre i measc na bhfreagróirí sa tSualainn (96 %), sa Phortaingéil (93 %) agus sa Pholainn agus san Fhionlainn (89 % an ceann). Tá leibhéil na gcomhaontuithe is ísle sa Chipir (31 % i gcomparáid le 59 % 'easaontaithe'), sa Bhulgáir (44 % vs 40 %) agus sa tSlóvaic (50 %).

Tá sé thír ann ina ndeir leath díobh ar a laghad "aontaím go hiomlán": An tSualainn (74 %), an Fhionlainn (67 %), an Danmhairg (66 %), an Ísiltír (59 %), an Liotuáin (52 %) agus Éire (51 %).

Is fiú a thabhairt faoi deara go n-easaontaíonn ar a laghad duine as gach cúigear sa Chipir (27 %) agus sa Bhulgáir agus sa tSlóvaic (20 % an ceann) le smachtbhannaí eacnamaíocha a fhorchur ar rialtas, ar chuideachtaí agus ar dhaoine aonair na Rúise.

QD2.1. Tá sraith gníomhaíochtaí déanta ag an Aontas mar fhreagairt ar ionradh na Rúise ar an Úcráin. A mhéid a aontaíonn tú nó a easaontaíonn tú le gach ceann de na gníomhartha sin a rinneadh. —[smachtbhannaí eacnamaíocha a chur i bhfeidhm ar Rialtas na Rúise, ar chuideachtaí agus ar dhaoine aonair (%)



I gcomparáid le Bealtaine-Meitheamh 2023, is lú seans anois go dtiocfaidh freagróirí in 18 mBallstát den Aontas ar chomhaontú maidir le smachtbhannaí eacnamaíocha a fhorchur ar rialtas na Rúise, ar chuideachtaí agus ar dhaoine aonair, agus na laghduithe is mó le feiceáil i Málta (69 %, -7 pointe céatadán) agus sa tSeicia (67 %, -7 pointe céatadán).

I gcodarsnacht leis sin, tá ardú tagtha ar an leibhéal comhaontaithe i seacht dtír lena n-áirítear an Ostair (62 %, +7 pc). Níor tháinig aon athrú ar an Iodáil ná ar an bPolainn.

QD2.1 Tá sraith gníomhaíochtaí déanta ag an Aontas mar fhreagairt ar ionradh na Rúise ar an Úcráin. A mhéid a aontaíonn tú nó a easaontaíonn tú le gach ceann de na gníomhartha sin a rinneadh. Smachtbhannaí eacnamaíocha a fhorchur ar rialtas, cuideachtaí agus daoine aonair na Rúise (%)

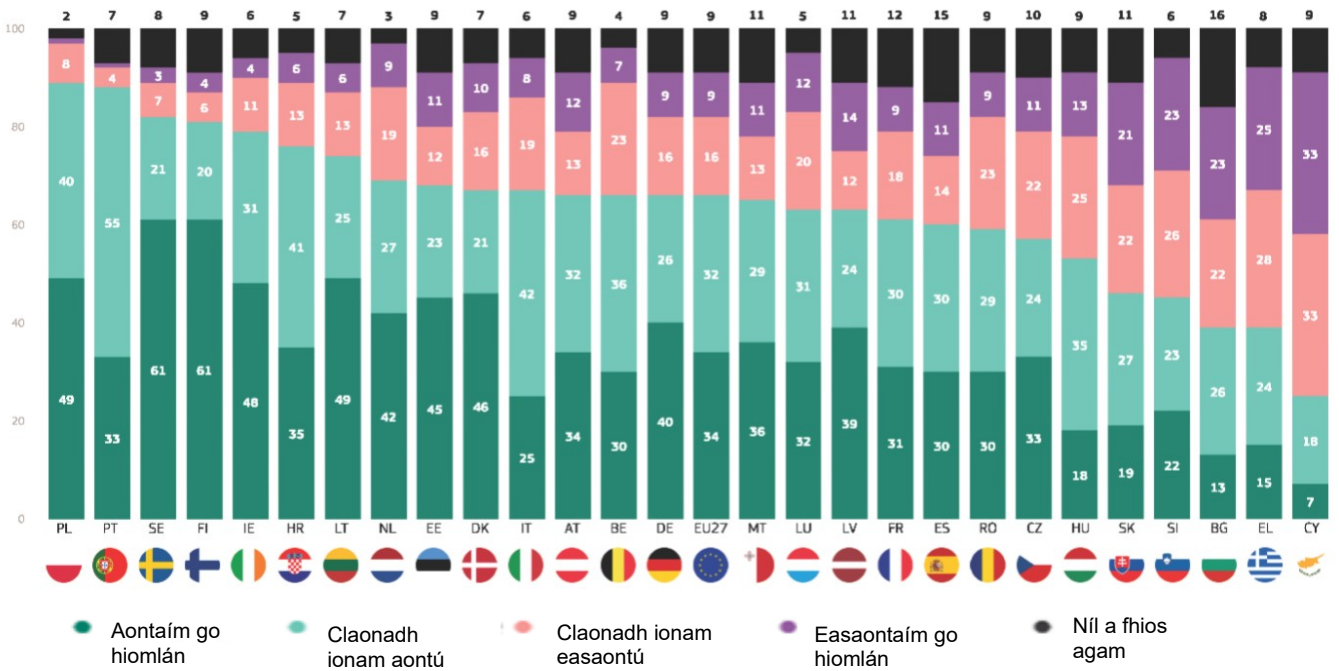
| | AE27 | BÍ | BG | CZ | DK | DE | EE | IE | EL | ES | FR | AC MH AIN NÍ DA ON NA | TÁ SÉ | CY | LV | LT | LU | HU | MT | NL | AT | PL | PT | RO | SI | SK | FI | SE |
|---|------|----|----|----|----|----|----|----|----|----|----|---|----------|----|----|----|----|----|----|----|----|----|----|----|----|----|----|----|
| Iomlán 'Aontaigh' Δ Bealtaine/Meitheamh 2023 | 72 | 77 | 44 | 67 | 88 | 72 | 66 | 85 | 56 | 69 | 67 | 80 | 70 | 31 | 68 | 80 | 73 | 55 | 69 | 88 | 62 | 89 | 93 | 63 | 57 | 50 | 89 | 96 |
| Iomlán 'Dí-aontaithe' Deireadh Fómhair/Nov 2023 | 21 | 20 | 40 | 27 | 9 | 22 | 24 | 10 | 37 | 22 | 22 | 16 | 24 | 59 | 21 | 15 | 23 | 41 | 20 | 10 | 33 | 9 | 3 | 29 | 39 | 41 | 5 | 3 |

| | | | | | | | | | | | | | | | | | | | | | | | | | | | | | |
|---------------------|--|----|----|----|---|---|---|----|---|---|---|----|----|---|----|----|---|---|---|----|----|----|---|---|----|----|---|----|----|
| | Δ Bealtaine /Meitheamh 2023 | -1 | -1 | 0 | 6 | 1 | 0 | -2 | 3 | 2 | 3 | -4 | -1 | 0 | 3 | 1 | 3 | 2 | 4 | 5 | -2 | -6 | 0 | 1 | -1 | 3 | 0 | -4 | -2 |
| | Deireadh Fómhair/ Nov 2023 | 7 | 3 | 16 | 6 | 3 | 6 | 10 | 5 | 7 | 9 | 11 | 4 | 6 | 10 | 11 | 5 | 4 | 4 | 11 | 2 | 5 | 2 | 4 | 8 | 4 | 9 | 6 | 1 |
| Níl a fhios agam | Δ Bealtaine /Meitheamh 2023 | 1 | 0 | 2 | 1 | 0 | 2 | -2 | 1 | 0 | 0 | 0 | 2 | 0 | 1 | 2 | 1 | 0 | 0 | 2 | 0 | -1 | 0 | 0 | 3 | -1 | 1 | 1 | 0 |

Tá tromlach na bhfreagróirí i 23 Bhallstát den Aontas ar aon intinn le cosc a chur ar mheáin atá faoi úinéireacht an stáit amhail Sputnik agus Russia Today ó chraoladh in AE, agus na leibhéil is airde le feiceáil sa Pholainn (89 %), sa Phortaingéil (88 %), sa tSualainn (82 %) agus san Fhionlainn (81 %). I gcodarsnacht leis sin, ní aontaíonn ach mionlach sa Chipir (25 % i gcomparáid le 66 %), an Ghréig (39 % vs 53 %), an Bhulgáir (39 % vs 45 %) agus an tSlóivéin (45 % vs 49 %).

Is iad an Fhionlainn agus an tSualainn (61 % an ceann) na tíortha ina bhfuil ar a laghad leath “aontaím go hiomlán”, agus is ionann sin agus 7 % sa Chipir a deir an rud céanna. I gcodarsnacht leis sin, tá cúig thír ann ina n-easaontaíonn ceann amháin as gach cúig thír ar a laghad “go hiomlán” le toirmeasc a chur ar na meáin sin: An Chipir (33 %), an Ghréig (25 %), an Bhulgáir agus an tSlóivéin (23 % an ceann) agus an tSlóvaic (21 %).

QD2.2. Tá sraith gníomhaíochtaí déanta ag an Aontas mar fhreagairt ar ionradh na Rúise ar an Úcráin A mhéid a aontaíonn tú nó a easaontaíonn tú le gach ceann de na gníomhaíochtaí sin a rinneadh. —Na meáin atá faoi úinéireacht an Stáit amhail Sputnik agus Russia Today ó chraoladh san Aontas (%)



Tá laghdú tagtha ar an gcomhaontú le cosc a chur ar mheáin atá faoi úinéireacht an stáit amhail Sputnik agus Russia Today ó chraoladh san Aontas i 16 thír ó Bhealtaine-Meitheamh 2023. Tá an meath níos mó sa Ghréig (39 %, -11 pointe céatadán) ná in aon tír eile, agus an chéad tír eile le feiceáil sa Liotuáin (74 %, -6 pointe céatadán). Tá méadú tagtha ar an gcomhaontú i ndeich dtír ina bhfuil an ceann is mó le feiceáil sa tSualainn (82 %, + 4 pc) agus san Eastóin (68 %, + 4 pc). Tá an comhaontú fós cobhsaí san Iodáil.

I gcomparáid le earrach 2023 (ST99), is é an tuairim mhionlaigh sa Ghréig agus sa tSlóivéin an comhaontú anois.

QD2.2 Tá sraith gníomhaíochtaí déanta ag an Aontas mar fhreagairt ar ionradh na Rúise ar an Úcráin. A mhéid a aontaíonn tú nó a easaontaíonn tú le gach ceann de na gníomhartha sin a rinneadh. Cosc a chur ar mheáin atá faoi úinéireacht an stáit amhail Sputnik agus Russia Today ó chraoladh san Aontas (%)

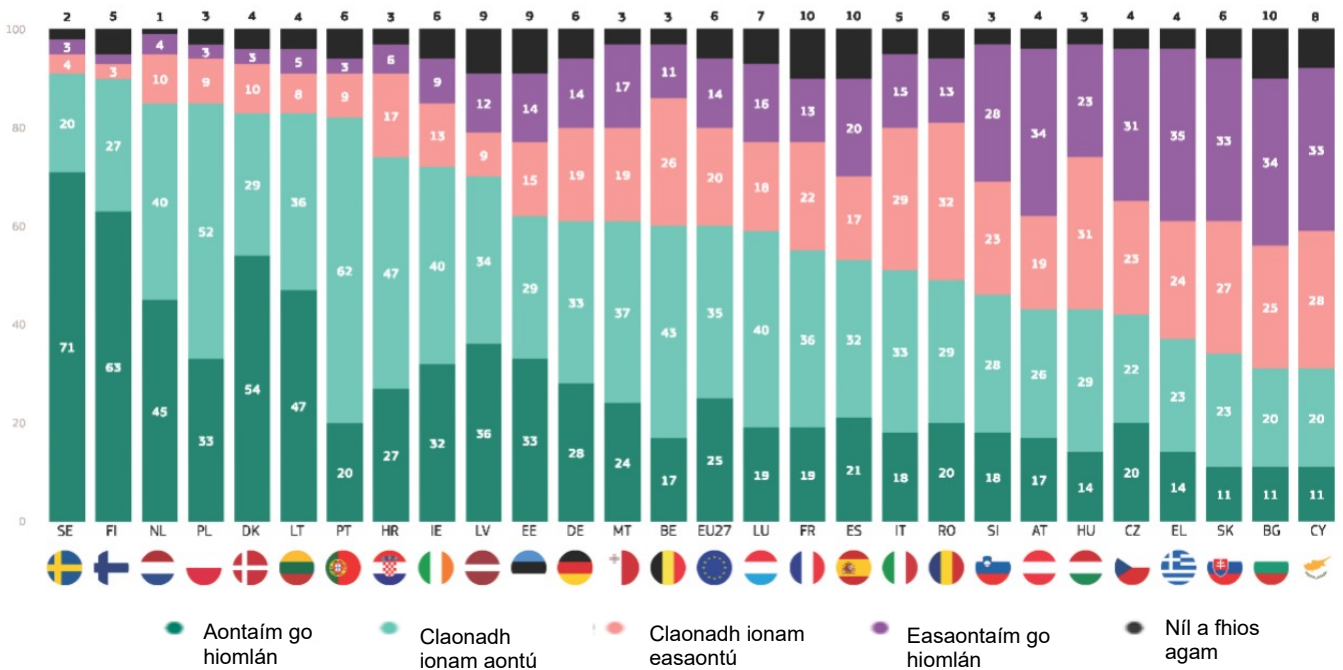
| | AE27 | BÍ | BG | CZ | DK | DE | EE | IE | EL | ES | FR | AC MH AIN NÍ DA ON NA | TÁ SÉ | CY | LV | LT | LU | HU | MT | NL | AT | PL | PT | RO | SI | SK | FI | SE |
|-----------------------------|------|----|----|----|----|----|----|----|-----|----|----|---|----------|----|----|----|----|----|----|----|----|----|----|----|----|----|----|----|
| Iomlán 'Aontaigh' | 66 | 66 | 39 | 57 | 67 | 66 | 68 | 79 | 39 | 60 | 61 | 76 | 67 | 25 | 63 | 74 | 63 | 53 | 65 | 69 | 66 | 89 | 88 | 59 | 45 | 46 | 81 | 82 |
| Δ Bealtaine /Meitheamh 2023 | 0 | -2 | 2 | -4 | -4 | 1 | 4 | -2 | -11 | -2 | 1 | -4 | 0 | -3 | -4 | -6 | -4 | -3 | 2 | 1 | 3 | 1 | -1 | 2 | -3 | -1 | -2 | 4 |
| Iomlán 'Dí-aontaith e' | 25 | 30 | 45 | 33 | 26 | 25 | 23 | 15 | 53 | 25 | 27 | 19 | 27 | 66 | 26 | 19 | 32 | 38 | 24 | 28 | 25 | 9 | 5 | 32 | 49 | 43 | 10 | 10 |
| Δ Bealtaine /Meitheamh | -1 | 3 | 2 | 3 | 3 | -3 | -3 | 2 | 12 | 0 | 0 | 1 | 0 | 3 | 3 | 4 | 2 | 3 | 4 | -1 | -4 | -1 | 2 | -2 | 4 | 4 | 1 | -1 |

Cé go n-aontaíonn tromlach i 19 mBallstát de chuid an Aontais le ceannach agus soláthar trealaimh mhíleata chuig an Úcráin a mhaoiniú, tá éagsúlachtaí móra ann ó thír go tír. Feictear an tacaíocht is mó i measc na bhfreagróirí sa tSualainn (91 %), san Fhionlainn (90 %) agus san Ísiltír agus sa Pholainn (85 % an ceann), ach tacaíonn tromlach sa Rómáin (49 % vs 45 %) leis an ngníomhaíocht sin freisin.

Sna hocht dtír eile, ní aontaíonn ach mionlach amháin, agus na leibhéil is ísle tugtha faoi deara sa Chipir (31 % vs 61 %), an Bhulgáir (31 % i gcomparáid le 59 %) agus an tSlóvaic (34 % vs 60 %).

Aontaíonn níos mó ná leath de na freagróirí go léir sa tSualainn (71 %), san Fhionlainn (63 %) agus sa Danmhairg (54 %) go hiomlán le ceannach agus soláthar trealaimh mhíleata don Úcráin a mhaoiniú. Ag an taobh eile den scála 11 % sa tSlóvaic, sa Chipir agus sa Bhulgáir, deir siad an rud céanna.

QD2.3. Tá sraith gníomhaíochtaí déanta ag an Aontas mar fhreagairt ar ionradh na Rúise ar an Úcráin. A mhéid a aontaíonn tú nó a easaontaíonn tú le gach ceann de na gníomhartha sin a rinneadh. —Ceannach agus soláthar trealaimh mhíleata don Úcráin a mhaoiniú (%) Banning media atá faoi úinéireacht an stáit amhail Sputnik agus Russia Today ón gcráoladh san Aontas (%)



I 22 Bhallstát de chuid an Aontais, is lú seans anois go dtiocfaidh freagróirí ar chomhaontú maidir le ceannach agus soláthar trealaimh mhíleata don Úcráin a mhaoiniú ná mar a bhí siad i mí na Bealtaine 2023. Sa tSeicia (42 %, -12 phointe céatadán) agus i Lucsamburg (59 %, -11 pc) tá an laghdú níos mó ná deich bpointe céatadán, agus ina dhiaidh sin an Iodáil (51 %, -9 pc). Tá méadú tagtha ar an gcomhaontú i gceithre thír, ach níl níos mó ná trí phointe céatadán ann, agus níl aon athrú air san Ísiltír.

Is é an t-easaontas anois an tuairim tromlaigh sa tSeicia agus sa tSlóivéin.

QD2.3 Tá sraith gníomhaíochtaí déanta ag an Aontas mar fhreagairt ar ionradh na Rúise ar an Úcráin. A mhéid a aontaíonn tú nó a easaontaíonn tú le gach ceann de na gníomhartha sin a rinneadh. Ceannach agus soláthar trealaimh mhíleata don Úcráin a mhaoiniú (%)

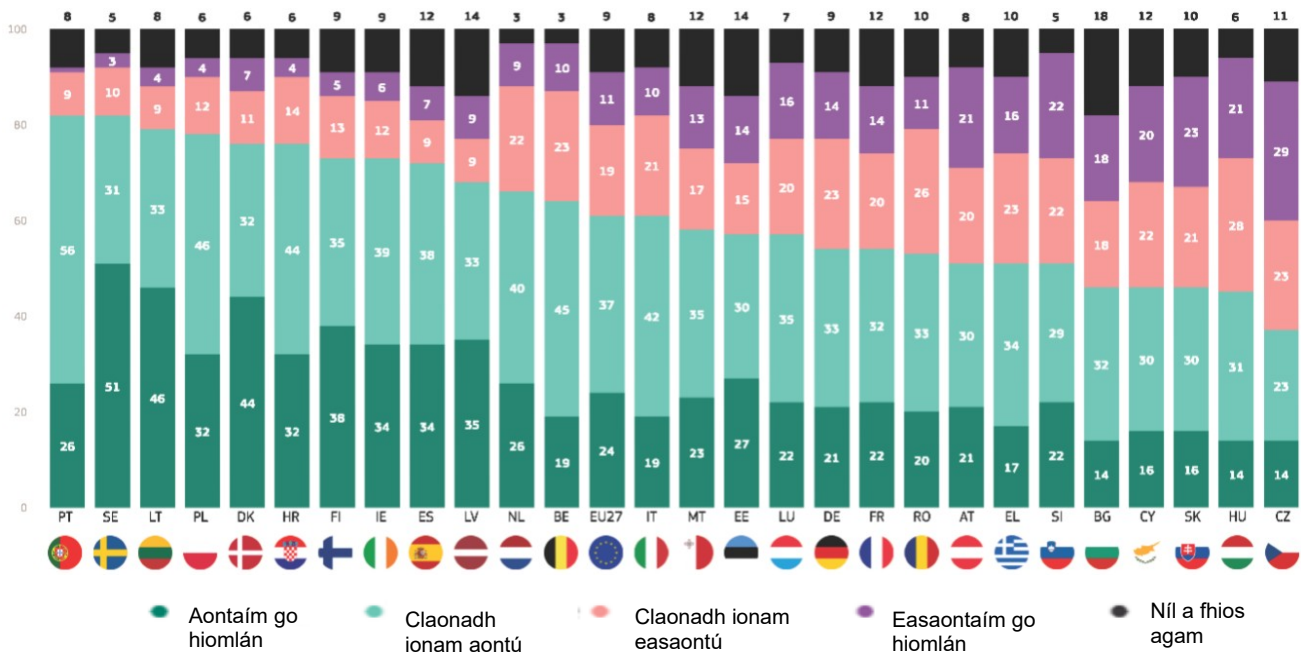
| | | AE27 | BÍ | BG | CZ | DK | DE | EE | IE | EL | ES | FR | AC MH AIN NÍ DA ON NA | TÁ SÉ | CY | LV | LT | LU | HU | MT | NL | AT | PL | PT | RO | SI | SK | FI | SE |
|----------------------|----------------------------|------|----|----|-----|----|----|----|----|----|----|----|---|----------|----|----|----|-----|----|----|----|----|----|----|----|----|----|----|----|
| Iomlán 'Aontaigh' | Deireadh Fómhair/ Nov 2023 | 60 | 60 | 31 | 42 | 83 | 61 | 62 | 72 | 37 | 53 | 55 | 74 | 51 | 31 | 70 | 83 | 59 | 43 | 61 | 85 | 43 | 85 | 82 | 49 | 46 | 34 | 90 | 91 |
| | Δ Bealtaine/Meitheamh 2023 | -4 | -9 | 1 | -12 | -6 | -1 | -2 | -7 | -6 | -7 | -3 | 2 | -9 | -5 | -4 | -1 | -11 | -1 | -3 | 0 | 3 | -1 | -8 | -6 | -3 | -3 | 1 | -2 |
| Iomlán 'Dí-aontaigh' | Deireadh Fómhair/ Nov 2023 | 34 | 37 | 59 | 54 | 13 | 33 | 29 | 22 | 59 | 37 | 35 | 23 | 44 | 61 | 21 | 13 | 34 | 54 | 36 | 14 | 53 | 12 | 12 | 45 | 51 | 60 | 5 | 7 |
| | Δ Bealtaine | 3 | 9 | 1 | 12 | 5 | -1 | 1 | 7 | 6 | 6 | 2 | -3 | 9 | 3 | 4 | 0 | 8 | 0 | 3 | 1 | -3 | 0 | 6 | 5 | 5 | 3 | -3 | 2 |

Aontaíonn tromlach na bhfreagróirí i 25 Bhallstát leis an stádas tír is iarrthóir a bhronnadh ar an Úcráin, leis an tacaíocht is láidre sa Phortaingéil agus sa tSualainn (82 % an ceann) agus sa Liotuáin (79 %). Aontaíonn tromlach coibhneasta sa tSlóvaic (a aontaíonn 46 % i gcomparáid le 44 %), an Chipir (46 % vs 42 %) agus an Bhulgáir (46 % vs 36 %) freisin.

I gcodarsnacht leis sin, ní aontaíonn ach mionlach sa tSeicia (ní aontaíonn 37 % i gcomparáid le 52 %) agus aontaíonn an Ungáir (45 % vs 49 %) go dtugann an tAontas stádas mar iarrthóir don Úcráin.

Is iad freagróirí a bhfuil cónaí orthu sa tSualainn (51 %), sa Liotuáin (46 %) agus sa Danmhairg (44 %) na freagróirí is dóchúla a rá “aontaím go hiomlán”, agus is iad na freagróirí san Ungáir, sa tSeicia agus sa Bhulgáir (14 % an ceann) is lú seans go ndéanfaidh siad amhlaidh.

QD2.7. Tá sraith gníomhaíochtaí déanta ag an Aontas mar fhreagairt ar ionradh na Rúise ar an Úcráin. A mhéid a aontaíonn tú nó a easaontaíonn tú le gach ceann de na gníomhaíochtaí sin a rinneadh:-Stádas mar iarrthóir a dheonú mar Chomhalta féideartha den Aontas Eorpach don Úcráin (%)



I 23 tír, agus go háirithe i Málta (58 %, -12 pointe céatadáin), i Lucsamburg (57 %, -9 pc) agus sa Phortaingéil (82 %, -8 pc), tá laghdú tagtha ar an gcomhaontú maidir le stádas mar iarrthóir adheonú mar Chomhalta féideartha den Aontas Eorpach don Úcráin. Tá méadú tagtha ar na leibhéil chomhaontaithe sna ceithre tír eile ina bhfuil an líon is mó le feiceáil san Ostair (51 %, + 4 pc) agus sa Bhulgáir (46 %, + 4 pc).

Thángthas ar chomhaontú anois mar thuairim tromlaigh sa tSlóvaic, ach is é dearcadh mionlaigh na hUngáire é.

QD2.7 Tá sraith gníomhaíochtaí déanta ag an Aontas mar fhreagairt ar ionradh na Rúise ar an Úcráin. A mhéid a aontaíonn tú nó a easaontaíonn tú le gach ceann de na gníomhartha sin a rinneadh. Stádas mar iarrthóir mar Chomhalta féideartha den Aontas a bhronnadh ar an Úcráin (%)

| | AE27 | BÍ | BG | CZ | DK | DE | EE | IE | EL | ES | FR | IT | MT | EE | LU | LT | LU | HU | MT | NL | AT | PL | PT | RO | SI | SK | FI | SE |
|------------------------------|------|----|----|----|----|----|----|----|----|----|----|----|----|----|----|----|----|----|-----|----|----|----|----|----|----|----|----|----|
| Iomlán 'Aontaigh' | 61 | 64 | 46 | 37 | 76 | 54 | 57 | 73 | 51 | 72 | 54 | 76 | 61 | 46 | 68 | 79 | 57 | 45 | 58 | 66 | 51 | 78 | 82 | 53 | 51 | 46 | 73 | 82 |
| Δ Bealtain e/Meithe amh 2023 | -3 | -2 | 4 | -6 | -3 | -7 | -5 | -6 | -5 | 3 | -3 | -7 | -5 | -1 | -4 | -5 | -9 | -4 | -12 | -4 | 4 | -3 | -8 | -3 | -1 | 1 | -2 | -3 |
| Iomlán 'Dí-aontaithe' | 30 | 33 | 36 | 52 | 18 | 37 | 29 | 18 | 39 | 16 | 34 | 18 | 31 | 42 | 18 | 13 | 36 | 49 | 30 | 31 | 41 | 16 | 10 | 37 | 44 | 44 | 18 | 13 |
| Δ Bealtain e/Meithe amh 2023 | 2 | 4 | -1 | 6 | 1 | 4 | 2 | 5 | 4 | 0 | 2 | 4 | 4 | 3 | 1 | 3 | 8 | 4 | 6 | 5 | -5 | 1 | 7 | 1 | 3 | -1 | 2 | 5 |
| Níl a | 9 | 3 | 18 | 11 | 6 | 9 | 14 | 9 | 10 | 12 | 12 | 6 | 8 | 12 | 14 | 8 | 7 | 6 | 12 | 3 | 8 | 6 | 8 | 10 | 5 | 10 | 9 | 5 |

fhios
agam

h
Fómhair/
Nov
2023

Δ
Bealtain
e/Meithe
amh
2023

1 -2 -3 0 2 3 3 1 1 -3 1 3 1 -2 3 2 1 0 6 -1 1 2 1 2 -2 0 0 -2

Léirítear san anailís shochdhéimeagrafach go dtacaíonn tromlach i mbeagnach gach grúpa le gach ceann de na gníomhaíochtaí a rinne an tAontas mar fhreagairt ar ionradh na Rúise ar an Úcráin, ach tá roinnt difríochtaí suntasacha ann.

Is mó seans go n-aontóidh fir (62 %) ná mná (57 %) le trealamh míleata a cheannach agus a sholáthar don Úcráin.

Tá tacaíocht láidir i ngach aoisghrúpa do gach beart, cé gur dóchúla go dtacóidh daoine idir 15-24 bliana d'aois ná aoisghrúpaí níos sine le tacaíocht airgeadais a chur ar fáil don Úcráin (76 %) agus go dtabharfaidh siad stádas mar iarrthóir mar Chomhalta féideartha den Aontas don Úcráin (66 %), go háirithe i gcomparáid leo siúd atá 55 bliana d'aois nó níos sine.

Dá fhad a d'fhan freagróir san oideachas, is mó seans go n-aontóidh siad le gach gníomh, leis na difríochtaí is mó idir iad siúd a chríochnaigh oideachas 20 bliain d'aois nó níos sine agus iad siúd a chríochnaigh 19 mbliana d'aois nó níos óige. Mar shampla, aontaíonn 66 % díobh siúd a chríochnaigh oideachas 20 bliain d'aois nó níos sine le ceannach agus soláthar trealamh mhíleata don Úcráin a mhaoiniú, i gcomparáid le 48 % a chríochnaigh 15 bliana d'aois nó níos óige.

Tá bainisteoirí comhsheasmhach i measc an chuid is mó is dócha a aontú le gach gníomh, cé go bhfuil na daoine dífhostaithe agus tí go comhsheasmhach i measc na daoine is lú is dócha a chomhaontú. Mar shampla, aontaíonn 68 % de bhainisteoirí go mbronnfar stádas mar iarrthóir ar an Úcráin mar chomhalta féideartha den Aontas i gcomparáid le 50 % de dhaoine tí agus 51 % de dhaoine dífhostaithe.

Tá tionchar ag an staid airgeadais freisin: dá laghad deacrachtaí a bhíonn ag freagróir billí a íoc, is ea is mó an seans go n-aontóidh siad le gach gníomh. Mar shampla, aontaíonn 88 % de na freagróirí nach mbíonn deacrachtaí acu riamh nó nach mór riamh billí a íoc le fáilte a chur roimh dhaoine atá ar a dteithheadh ón gcogadh isteach san Aontas, i gcomparáid le 74 % díobh siúd a bhfuil deacrachtaí acu billí a íoc an chuid is mó den am.

Freagróirí a mheasann gur leis an meánaicme uachtarach nó leis an aicme uachtarach iad is dóichí go n-aontóidh siad le gach gníomh, go háirithe i gcomparáid leo siúd a mheasann go mbaineann siad leis an aicme oibre nó leis an meánaicme íseal. Mar shampla, aontaíonn 85 % díobh siúd a mheasann go mbaineann siad leis an aicme uachtarach agus 81 % a mheasann gur cuid den mheánaicme iad tacaíocht airgeadais a chur ar fáil don Úcráin, i gcomparáid le 65 % de na freagróirí a mheasann gur cuid den aicme oibre iad agus 67 % a mheasann gur leis an meánaicme íseal iad.

Ar deireadh, is mó i bhfad an seans go dtacóidh freagróirí a bhfuil íomhá dhearfach den Aontas acu le gach ceann de na gníomhaíochtaí sin ná iad siúd a bhfuil dearcadh diúltach acu. Mar shampla, aontaíonn 95 % díobh siúd a bhfuil dearcadh dearfach acu maidir le tacaíocht dhaonnúil a chur ar fáil do na daoine atá thíos leis an gcogadh i gcomparáid le 79 % díobh siúd a bhfuil dearcadh diúltach acu.

Go deimhin, is iad freagróirí a bhfuil íomhá dhiúltach acu den Aontas Eorpach an t-aon ghrúpa nach n-aontaíonn tromlach le haon ghníomhaíocht: Ní aontaíonn 60 % acu le ceannach agus soláthar trealamh mhíleata don Úcráin a mhaoiniú, easaontaíonn 58 % díobh le stádas mar iarrthóir a thabhairt don Úcráin mar Chomhalta féideartha den Aontas agus ní aontaíonn 50 % díobh le tacaíocht airgeadais a chur ar fáil don Úcráin.

QD2 Tá sraith gníomhaíochtaí déanta ag an Aontas mar fhreagairt ar ionradh na Rúise ar an Úcráin. A mhéid a aontaíonn tú nó a easaontaíonn tú le gach ceann de na gníomhartha sin a rinneadh. Iomlán 'Aontaigh' (% — AE)

| | Tacaíocht dhaonnúil a chur ar fáil do na daoine atá thíos leis an gcogadh | Fáilte a chur roimh dhaoine atá ar a dteitheadh ón gcogadh isteach san Aontas | Smachtbhannaí eacnamaíocha a fhorchur ar rialtas, ar chuideachtaí agus ar dhaoine aonair na Rúise | Tacaíocht airgeadais a chur ar fáil don Úcráin | Cosc a chur ar mheáin atá faoi úinéireacht an stáit amhail Sputnik agus Russia Today ó chraoladh san Aontas | Stádas mar iarrthóir mar Chomhalta féideartha den Aontas a bhronnadh ar an Úcráin | Ceannach agus soláthar trealaimh mhíleata don Úcráin a mhaoiniú |
|--|---|---|---|--|---|---|---|
| AE27 | 89 | 84 | 72 | 72 | 66 | 61 | 60 |
| Inscne | | | | | | | |
| Fear | 90 | 85 | 73 | 72 | 67 | 62 | 62 |
| Bean | 89 | 83 | 71 | 71 | 65 | 61 | 57 |
| Aois | | | | | | | |
| 15-24 | 90 | 86 | 71 | 76 | 63 | 66 | 62 |
| 25-39 | 91 | 85 | 73 | 72 | 67 | 63 | 59 |
| 40-54 | 89 | 84 | 73 | 72 | 67 | 62 | 62 |
| 55 | 89 | 83 | 71 | 70 | 65 | 59 | 58 |
| Oideachas (Deireadh an) | | | | | | | |
| -15 | 85 | 79 | 65 | 64 | 60 | 53 | 48 |
| 16-19 | 88 | 81 | 70 | 68 | 66 | 58 | 57 |
| 20 | 94 | 89 | 77 | 77 | 68 | 66 | 66 |
| Fós i mbun staidéir | 91 | 88 | 74 | 80 | 65 | 68 | 65 |
| Catagóir shochghairmiúil | | | | | | | |
| Daoine féinfhostaithe | 94 | 88 | 74 | 74 | 68 | 64 | 61 |
| Bainisteoirí | 94 | 91 | 80 | 81 | 71 | 68 | 70 |
| Coiléir bhána eile | 89 | 83 | 75 | 72 | 68 | 62 | 59 |
| Oibríthe láimhe | 88 | 82 | 71 | 69 | 65 | 59 | 58 |
| Daoine tí | 82 | 74 | 65 | 60 | 61 | 50 | 49 |
| Dífhostaithe | 86 | 78 | 64 | 61 | 59 | 51 | 47 |
| Ar scor | 88 | 83 | 71 | 69 | 65 | 58 | 58 |
| Mic léinn | 91 | 88 | 74 | 80 | 65 | 68 | 65 |
| Deacrachtaí a íoc billí | | | | | | | |
| An chuid is mó den am | 84 | 74 | 63 | 54 | 57 | 48 | 43 |
| Ó am go ham | 86 | 80 | 68 | 67 | 63 | 59 | 55 |
| Beagnach riamh/Ná | 91 | 88 | 76 | 76 | 69 | 64 | 64 |
| Machnamh a dhéanamh ar a bheith páirteach i | | | | | | | |
| An rang oibre | 88 | 80 | 66 | 65 | 61 | 57 | 54 |
| An meánaicme íochtair | 88 | 82 | 71 | 67 | 64 | 58 | 54 |
| An mheánaicme | 90 | 85 | 74 | 74 | 68 | 64 | 62 |
| An mheánaicme uachtarach | 93 | 90 | 79 | 81 | 71 | 68 | 75 |
| An rang uachtarach | 92 | 88 | 86 | 85 | 71 | 68 | 78 |
| Iomhá den Aontas Eorpach | | | | | | | |
| Dearfach | 95 | 93 | 84 | 85 | 78 | 77 | 75 |
| Neodrach | 88 | 81 | 68 | 68 | 62 | 56 | 54 |
| Diúltach | 79 | 67 | 52 | 45 | 47 | 34 | 34 |

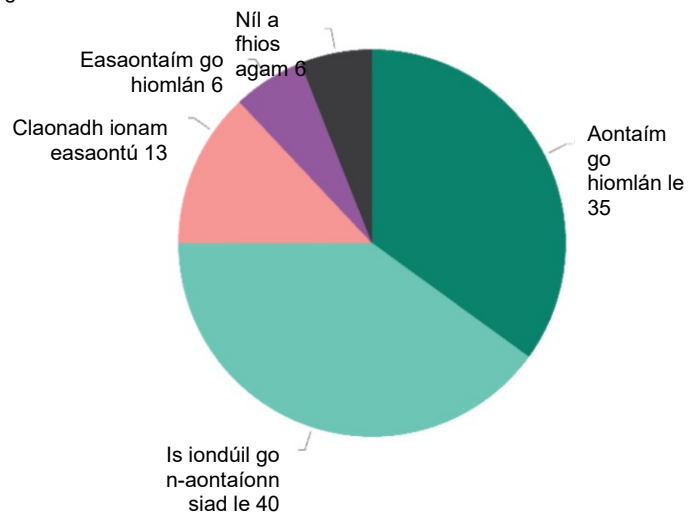
Aontaíonn tromlach mór go bhfuil luachanna na hEorpa á gcosaint ag an Aontas trí sheasamh i gcoinne ionradh na Rúise ar an Úcráin.

Aontaíonn trí cheathrú de na freagróirí (75 %, gan aon athrú ó Bhealtaine-Meitheamh 2023) go bhfuil luachanna na hEorpa á gcosaint ag an Aontas trí sheasamh i gcoinne ionradh na Rúise ar an Úcráin agus 35 % (-2 PP) ag rá go bhfuil siad 'aontaím go hiomlán'.¹³ Deir beagnach duine as gach cúigear (19 %, + 1 ccc) nach n-aontaíonn siad, agus easaontaíonn 6 % (gan aon athrú) go hiomlán.

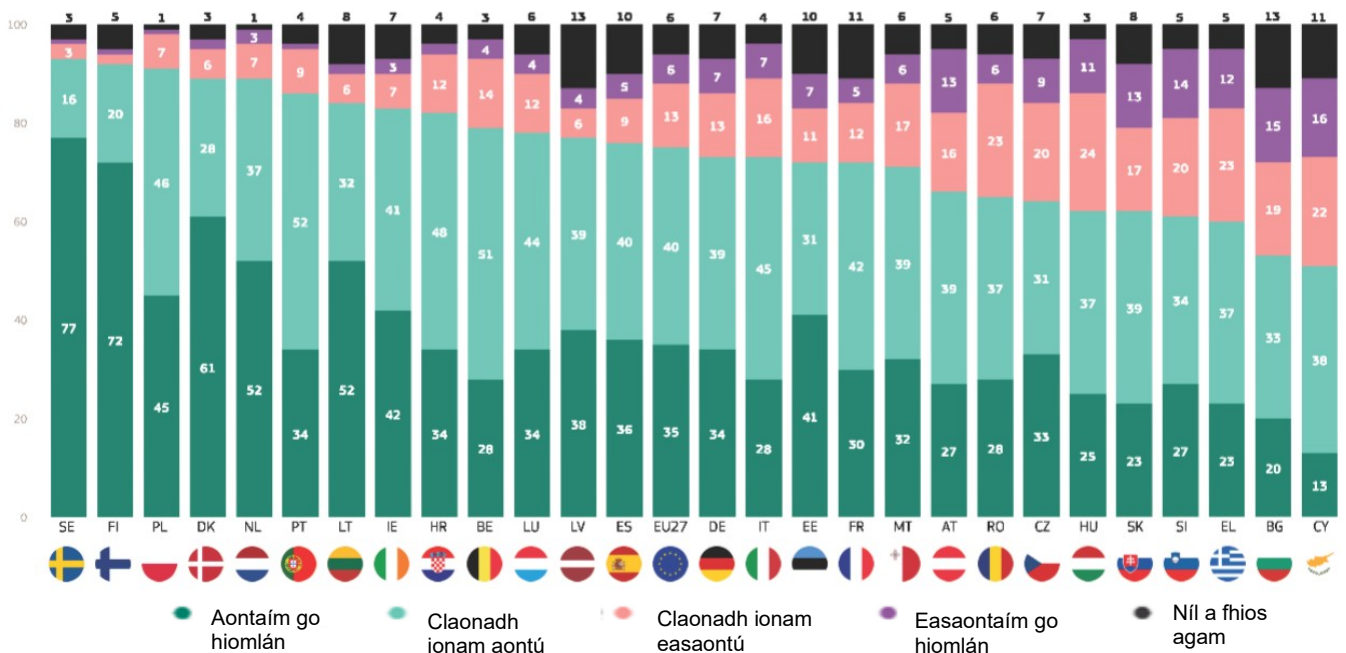
Aontaíonn níos mó ná leath de na freagróirí uile i ngach Ballstát den Aontas go bhfuil luachanna na hEorpa á gcosaint ag an Aontas trí sheasamh i gcoinne ionradh na Rúise ar an Úcráin, cé go bhfuil sciartha idir 93 % sa tSualainn, 92 % san Fhionlainn agus 91 % sa Pholainn go 51 % sa Chipir, 53 % sa Bhulgáir agus 60 % sa Ghréig.

Tá cúig thír ann ina bhfuil ar a laghad leath 'aontaím go hiomlán': An tSualainn (77 %), an Fhionlainn (72 %), an Danmhairg (61 %) agus an Ísiltír agus an Liotuáin (52 % an ceann). Tá sé sin i gcomparáid le 13 % sa Chipir a deir an rud céanna.

QD3.3. Inis duit a mhéid a aontaíonn tú nó nach n-aontaíonn tú le gach ceann de na ráitis seo a leanas. Trí sheasamh i gcoinne ionradh na Rúise ar an Úcráin, tá luachanna Eorpacha á gcosaint ag an Aontas



QD3.3. Inis duit a mhéid a aontaíonn tú nó nach n-aontaíonn tú le gach ceann de na ráitis seo a leanas. Trí sheasamh i gcoinne ionradh na Rúise ar an Úcráin, tá luachanna Eorpacha á gcosaint ag an Aontas



13 QD3.3. Inis duit a mhéid a aontaíonn tú nó nach n-aontaíonn tú le gach ceann de na ráitis seo a leanas. Trí sheasamh i gcoinne ionradh na Rúise ar an Úcráin, tá luachanna Eorpacha á gcosaint ag an Aontas

I gcomparáid le Bealtaine-Meitheamh 2023, is lú seans anois go n-aontóidh freagróirí i 15 Bhallstát de chuid an Aontais go bhfuil luachanna Eorpacha á gcosaint ag an Aontas trí sheasamh i gcoinne ionradh na Rúise ar an Úcráin, agus na laghduithe is mó le feiceáil sa Ghréig (60 %, -8 bpointe céatadáin) agus sa Phortaingéil (86 %, -6 pc) agus sa tSeicia (64 %, -6 pc).

Os a choinne sin, tá ardú tagtha ar na leibhéil chomhaontaithe i naoi dtír lena n-áirítear an Ostair (66 %, + 7 pc) agus an tSlóvaic (62 %, + 6 pc), agus níor tháinig aon athrú ar an Eastóin, ar an Spáinn ná ar an bhFionlainn.

QD3.3 Inis duit a mhéid a aontaíonn tú nó nach n-aontaíonn tú le gach ceann de na ráitis seo a leanas. Trí sheasamh i gcoinne ionradh na Rúise ar an Úcráin, tá luachanna Eorpacha á gcosaint ag an Aontas (%)

| | | AE27 | BÍ | BG | CZ | DK | DE | EE | IE | EL | ES | FR | AC MH AIN NÍ DA ON NA | TÁ SÉ | CY | LV | LT | LU | HU | MT | NL | AT | PL | PT | RO | SI | SK | FI | SE |
|------------------------|----------------------------|------|----|----|----|----|----|----|----|----|----|----|---|----------|----|----|----|----|----|----|----|----|----|----|----|----|----|----|----|
| Nil a fhios agam | Deireadh Fómhair/Nov 2023 | 6 | 3 | 13 | 7 | 3 | 7 | 10 | 7 | 5 | 10 | 11 | 4 | 4 | 11 | 13 | 8 | 6 | 3 | 6 | 1 | 5 | 1 | 4 | 6 | 5 | 8 | 5 | 3 |
| | Δ Bealtaine/Meitheamh 2023 | -1 | 1 | 0 | 0 | 0 | 2 | -1 | 2 | 0 | -1 | -2 | 2 | -1 | -2 | 2 | 2 | -1 | 0 | 3 | -1 | -1 | -1 | -2 | 1 | -2 | -5 | 0 | 0 |
| Iomlán 'Aontaigh' | Deireadh Fómhair/Nov 2023 | 75 | 79 | 53 | 64 | 89 | 73 | 72 | 83 | 60 | 76 | 72 | 82 | 73 | 51 | 77 | 84 | 78 | 62 | 71 | 89 | 66 | 91 | 86 | 65 | 61 | 62 | 92 | 93 |
| | Δ Bealtaine/Meitheamh 2023 | 0 | -1 | -2 | -6 | -1 | 1 | 0 | -5 | -8 | 0 | 2 | -5 | 1 | -2 | -2 | -3 | -5 | -5 | -5 | 1 | 7 | 3 | -6 | 3 | -2 | 6 | 0 | 1 |
| Iomlán 'Dí-aontaith e' | Deireadh Fómhair/Nov 2023 | 19 | 18 | 34 | 29 | 8 | 20 | 18 | 10 | 35 | 14 | 17 | 14 | 23 | 38 | 10 | 8 | 16 | 35 | 23 | 10 | 29 | 8 | 10 | 29 | 34 | 30 | 3 | 4 |
| | Δ Bealtaine/Meitheamh 2023 | 1 | 0 | 2 | 6 | 1 | -3 | 1 | 3 | 8 | 1 | 0 | 3 | 0 | 4 | 0 | 1 | 6 | 5 | 2 | 0 | -6 | -2 | 8 | -4 | 4 | -1 | 0 | -1 |

Léirítear san anailís shochdhéimeagrafach go n-aontaíonn tromlach i ngach grúpa go bhfuil luachanna Eorpacha á gcosaint ag an Aontas trí sheasamh i gcoinne ionradh na Rúise ar an Úcráin. Ní léiríonn sé aon difríochtaí bunaithe ar aois nó inscne, ach léiríonn an anailís gur mó an seans go n-aontódh freagróir san oideachas a thuilleadh. Mar shampla, aontaíonn 81 % díobh siúd a d'fhan san oideachas 20 bliain d'aois nó níos sine, i gcomparáid le 65 % díobh siúd a chríochnaigh é a bhí 15 bliana d'aois nó níos óige.

Léiríonn an anailís freisin gur dóchúla go n-aontóidh bainisteoirí (81 %) agus mic léinn (79 %) ná freagróirí i ngrúpaí sochghairmiúla eile, agus go háirithe daoine dífhostaithe (63 %) agus daoine tí (64 %). Cuirtear i dtábhacht freisin gur lú na deacrachtaí a bhíonn ag freagróir billí a íoc, dá mhéad seans go dtiocfaidh siad ar chomhaontú maidir leis na nithe seo a leanas: Aontaíonn 78 % de na freagróirí nach bhfuil na deacrachtaí sin acu riamh nó beagnach riamh, i gcomparáid le 63 % a mbíonn deacrachtaí acu billí a íoc an chuid is mó den am.

Dá airde an rang a measann freagróir iad féin a bheith acu, is ea is mó seans go n-aontóidh siad. Mar shampla, aontaíonn 88 % díobh siúd a mheasann go mbaineann siad leis an rang uachtarach, i gcomparáid le 69 % a mheasann go mbaineann siad leis an rang oibre.

Ar deireadh, tá tionchar ag íomhá AE freisin, agus tá i bhfad níos mó seans ann go n-aontódh freagróirí a bhfuil íomhá dhearfach de AE (88 %) acu ná iad siúd a bhfuil íomhá dhiúltach acu (51 %).

QD3.3. Inis duit a mhéid a aontaíonn tú nó nach n-aontaíonn tú le gach ceann de na ráitis seo a leanas. Trí sheasamh i gcoinne ionradh na Rúise ar an Úcráin, tá luachanna Eorpacha á gcosaint ag an Aontas

| | lomlán 'Aontaigh' | lomlán 'Dí-aontaithe' | Níl a fhios agam |
|--|-------------------|-----------------------|------------------|
| AE27 | 75 | 19 | 6 |
| Inscne | | | |
| Fear | 76 | 19 | 5 |
| Bean | 74 | 18 | 8 |
| Aois | | | |
| 15-24 | 75 | 18 | 7 |
| 25-39 | 76 | 18 | 6 |
| 40-54 | 76 | 19 | 5 |
| 55 | 74 | 18 | 8 |
| Oideachas (Deireadh an) | | | |
| -15 | 65 | 21 | 14 |
| 16-19 | 73 | 21 | 6 |
| 20 | 81 | 15 | 4 |
| Fós i mbun staidéir | 79 | 16 | 5 |
| Catagóir shochghairmiúil | | | |
| Daoine féinfhostaithe | 78 | 18 | 4 |
| Bainisteoirí | 81 | 16 | 3 |
| Coiléir bhána eile | 76 | 18 | 6 |
| Oibríthe láimhe | 74 | 20 | 6 |
| Daoine tí | 64 | 23 | 13 |
| Dífhostaithe | 63 | 26 | 11 |
| Ar scor | 74 | 18 | 8 |
| Mic léinn | 79 | 16 | 5 |
| Deacrachtaí a íoc billí | | | |
| An chuid is mó den am | 63 | 26 | 11 |
| Ó am go ham | 71 | 22 | 7 |
| Beagnach riamh/Ná | 78 | 16 | 6 |
| Machnamh a dhéanamh ar a bheith páirteach i | | | |
| An rang oibre | 69 | 19 | 12 |
| An meánaicme íochtair | 73 | 22 | 5 |
| An mheánaicme | 77 | 18 | 5 |
| An mheánaicme uachtarach | 83 | 15 | 2 |
| An rang uachtarach | 88 | 10 | 2 |
| Íomhá den Aontas Eorpach | | | |
| Dearfach | 88 | 9 | 3 |
| Neodrach | 71 | 20 | 9 |
| Diúltach | 51 | 41 | 8 |



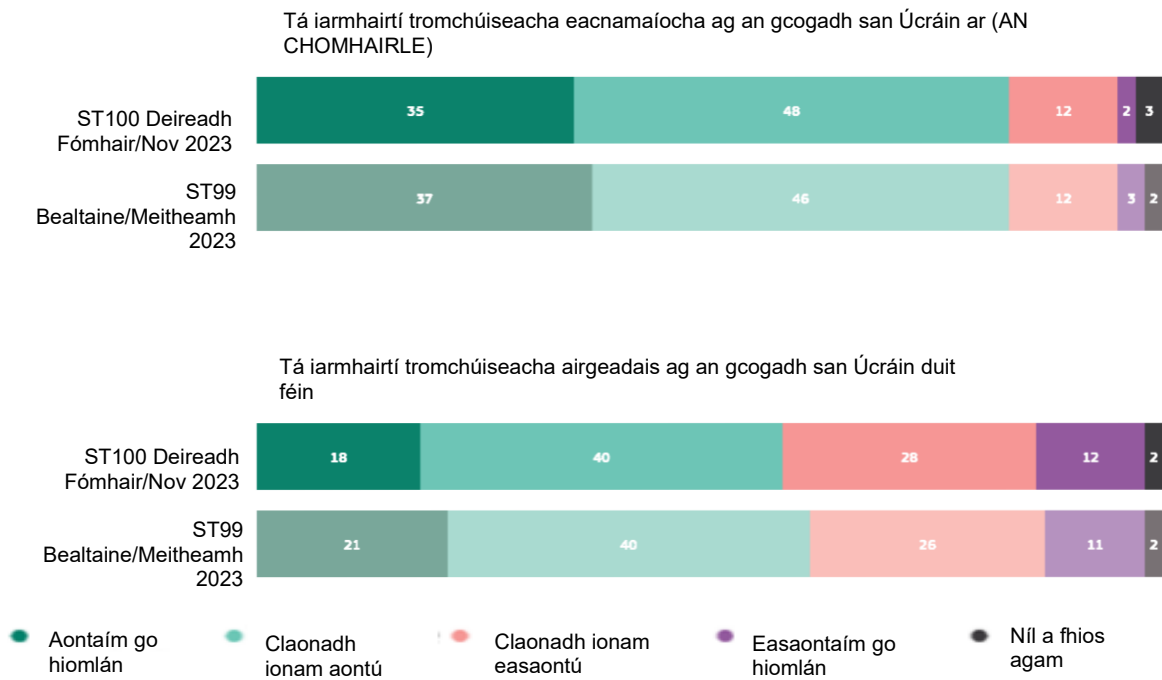
III. Iarmhairtí an chogaidh san Úcráin

Ceapann formhór mhuintir na hEorpa go bhfuil iarmhairtí tromchúiseacha eacnamaíocha ag an gcogadh ar a dtír féin, agus iarmhairtí tromchúiseacha airgeadais orthu go pearsanta.

Aontaíonn níos mó ná ochtar as gach deichniúr freagróirí (83 %, gan aon athrú ó Bhealtaine-Meitheamh 2023) go bhfuil iarmhairtí tromchúiseacha eacnamaíocha ag an gcogadh san Úcráin dá dtír féin, lena n-áirítear 35 % (-2 pc) a 'aontaím go hiomlán'. Ní easaontaíonn níos mó ná duine amháin as gach deichniúr (14 %, -1 pp), agus deir 3 % (+ 1 pp) nach bhfuil a fhios acu.¹⁴

Aontaíonn beagnach seisear as gach deichniúr (58 %, -3 PP) go bhfuil iarmhairtí tromchúiseacha airgeadais ag an gcogadh san Úcráin dóibh féin, agus 18 % (-3 pc) ag rá go n-aontaíonn siad go hiomlán. Is é sin an dara titim as a chéile ar chomhaontú ó mhí Eanáir go mí Feabhra 2023. Easaontaíonn ceathrar as gach deichniúr (40 %, + 3 PP), lena n-áirítear 12 % (+ 1 pp) a "easaontaíonn go hiomlán". Ní deir ach 2 % (gan athrú) nach bhfuil a fhios acu.

QD4. Agus tú ag smaoineamh ar iarmhairtí an chogaidh san Úcráin, inis a mhéid a aontaíonn tú nó nach n-aontaíonn tú leis na ráitis seo a leanas. (AE27) (%)

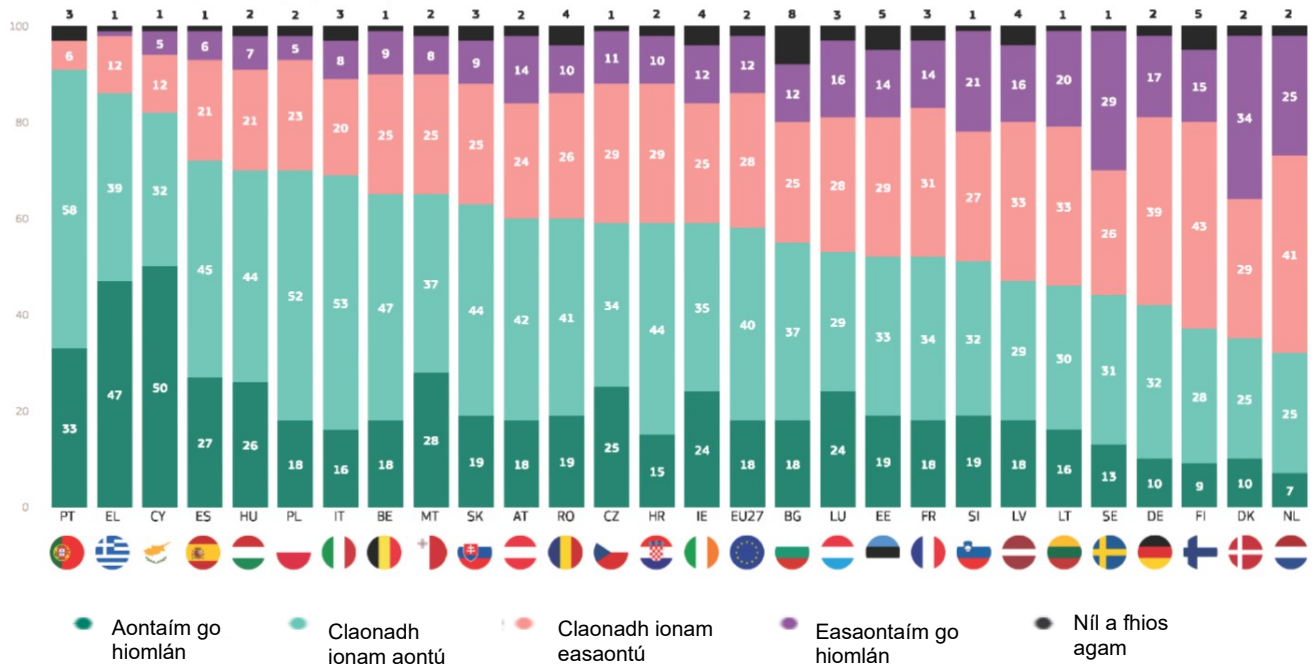


14 QD4. Agus tú ag smaoineamh ar iarmhairtí an chogaidh san Úcráin, inis duit a mhéid a aontaíonn tú nó nach n-aontaíonn tú leis na ráitis seo a leanas? 4.1 Tá iarmhairtí tromchúiseacha airgeadais ag an gcogadh san Úcráin duit féin; 4.2 Tá iarmhairtí tromchúiseacha eacnamaíocha ag an gcogadh san Úcráin ar (AN CHOMHAIRLE).

I 20 Ballstát de chuid an Aontais, aontaíonn tromlach na bhfreagróirí go bhfuil iarmhairtí airgeadais tromchúiseacha ag an gcogadh san Úcráin go pearsanta cé go bhfuil leibhéal éagsúla ann ó 91 % sa Phortaingéil, 86 % sa Ghréig agus 82 % sa Chipir go 51 % sa tSlóivéin agus 52 % sa Fhrainc agus san Eastóin. Sna seacht dtír eile, ní aontaíonn ach mionlach leis na leibhéal is ísle atá le feiceáil san Ísiltír (32 % vs 66 %), an Danmhairg (35 % i gcomparáid le 63 %) agus an Fhionlainn (37 % vs 58 %).

Tá trí thír ann ina ndeir aon trian ar a laghad go bhfuil siad “aontaím go hiomlán”: An Chipir (50 %), an Ghréig (47 %) agus an Phortaingéil (33 %). I gcodarsnacht leis sin, deir níos mó ná aon trian de na freagróirí sa Danmhairg (34 %) “easaontaím go hiomlán”

QD4.1. ThInking faoi iarmhairtí an chogaidh san Úcráin, inis a mhéid a aontaíonn tú nó nach n-aontaíonn tú leis na ráitis seo a leanas. —Tá iarmhairtí tromchúiseacha airgeadais ag an gcogadh san Úcráin duit féin go pearsanta (%)



Comhaontú go bhfuil iarmhairtí tromchúiseacha airgeadais ag an gcogadh san Úcráin dóibh féin i measc na bhfreagróirí i 19 dtír, agus i dtír thír is ionann an laghdú agus 10 bpointe céatadán ar a laghad: An Danmhairg (35 %, — 13 phointe céatadán), an tSlóvaic (63 %, -10 pc) agus an Chróit (59 %, -10 pc). I gcodarsnacht leis sin, tá méadú tagtha ar leibhéal chomhaontaithe i sé thír lena n-áirítear an Ostair (60 %, + 7 pc) agus an Phortaingéil (91 %, + 5 pc). Tá an comhaontú fós cobhsaí sa Bheilg agus san Fhionlainn.

I gcomparáid le hearrach 2023, is é an t-easaontas anois an tuairim tromlaigh sa Laitvia, sa Liotuáin agus sa tSualainn.

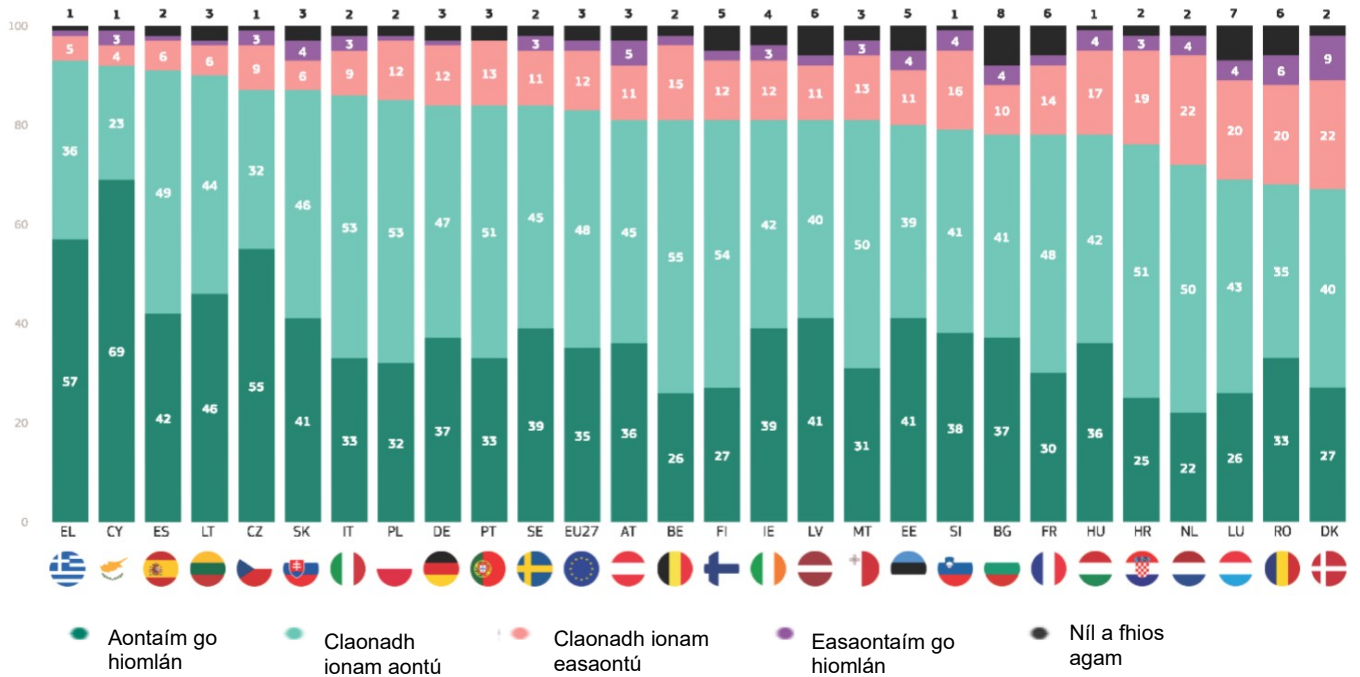
QD4.1 Ag smaoineamh ar iarmhairtí an chogaidh san Úcráin, inis duit a mhéid a aontaíonn tú nó nach n-aontaíonn tú leis na ráitis seo a leanas. Tá iarmhairtí tromchúiseacha airgeadais ag an gcogadh san Úcráin duit féin (%)

| | AE27 | BÍ | BG | CZ | DK | DE | EE | IE | EL | ES | FR | AC MH AIN NÍ DA ON NA | TÁ SÉ | CY | LV | LT | LU | HU | MT | NL | AT | PL | PT | RO | SI | SK | FI | SE |
|-----------------------------|------|----|----|----|-----|----|----|----|----|----|----|---|----------|----|----|----|----|----|----|----|----|----|----|----|----|-----|----|----|
| Iomlán 'Aontaigh' | 58 | 65 | 55 | 59 | 35 | 42 | 52 | 59 | 86 | 72 | 52 | 59 | 69 | 82 | 47 | 46 | 53 | 70 | 65 | 32 | 60 | 70 | 91 | 60 | 51 | 63 | 37 | 44 |
| Deireadh Fómhair/ Nov 2023 | | | | | | | | | | | | | | | | | | | | | | | | | | | | |
| Δ Bealtain e/Meitheamh 2023 | -3 | 0 | -2 | 1 | -13 | -5 | -2 | -7 | 1 | -3 | -1 | -10 | 1 | -1 | -5 | -9 | -5 | -8 | -5 | -5 | 7 | -4 | 5 | 1 | -4 | -10 | 0 | -7 |
| Iomlán 'Dí-aontaithe' | 40 | 34 | 37 | 40 | 63 | 56 | 43 | 37 | 13 | 27 | 45 | 39 | 28 | 17 | 49 | 53 | 44 | 28 | 33 | 66 | 38 | 28 | 6 | 36 | 48 | 34 | 58 | 55 |
| Deireadh Fómhair/ Nov 2023 | | | | | | | | | | | | | | | | | | | | | | | | | | | | |
| Δ Bealtain | 3 | 1 | 1 | 0 | 12 | 4 | 2 | 7 | -2 | 4 | 0 | 9 | -1 | 1 | 4 | 10 | 3 | 8 | 5 | 4 | -7 | 5 | -6 | -2 | 5 | 10 | 0 | 6 |

Aontaíonn níos mó ná dhá thrian de na freagróirí i ngach Ballstát den Aontas go bhfuil iarmhairtí tromchúiseacha eacnamaíocha ag an gcogadh san Úcráin dá dtír féin, agus na leibhéil is airde le feiceáil sa Ghréig (93 %), sa Chipir (92 %), sa Spáinn (91 %) agus sa Liotuáin (90 %). Aontaíonn tromlach na Danmhairge (67 %), na Rómáine (68 %) agus Lucsamburg (69 %) freisin.

Aontaíonn níos mó ná Ballstát amháin as gach cúigear leis an ráiteas sin go hiomlán i ngach Ballstát, agus is amhlaidh atá go háirithe sa Chipir (69 %), sa Ghréig (57 %) agus sa tSeicia (55 %).

QD4.2. Agus tú ag smaoineamh ar iarmhairtí an chogaidh san Úcráin, inis a mhéid a aontaíonn tú nó nach n-aontaíonn tú leis na ráitis seo a leanas. —Tá iarmhairtí tromchúiseacha eacnamaíocha ag an gcogadh san Úcráin ar (OUR Council Council) (%)



I 13 Bhallstát de chuid an Aontais, is lú seans anois go n-aontóidh freagróirí go bhfuil iarmhairtí tromchúiseacha eacnamaíocha ag an gcogadh san Úcráin dá dtír féin ná mar a bhí sé i mí na Bealtaine-Meitheamh 2023, agus na laghduithe is mó le feiceáil i measc fhreagróirí sa Danmhairg (67 %, -9 pointe céatadán) agus sa Phortaingéil (84 %, -8 pc) agus sa Chróit (76 %, -8 pc).

Tá méadú tagtha ar an gcomhaontú i ndeich dtír, ach is í an Ostair (81 %, + 8 pc) an t-aon tír ina bhfuil an méadú níos mó ná trí phointe céatadán. Níl aon athrú ar an tuairim sa Bhulgáir, sa Chipir, sa Liotuáin agus san Fhionlainn.

QD4.2 Ag smaoineamh ar iarmhairtí an chogaidh san Úcráin, inis a mhéid a aontaíonn tú nó nach n-aontaíonn tú leis na ráitis seo a leanas Tá iarmhairtí tromchúiseacha eacnamaíocha ag an gcogadh san Úcráin (OUR COUNTRY) (%)

| | AE27 | BÍ | BG | CZ | DK | DE | EE | IE | EL | ES | FR | AC MH AIN NÍ DA ON NA | TÁ SÉ | CY | LV | LT | LU | HU | MT | NL | AT | PL | PT | RO | SI | SK | FI | SE | |
|----------------------------|------|----|----|----|----|----|----|----|----|----|----|---|----------|----|----|----|----|----|----|----|----|----|----|----|----|----|----|----|--|
| Iomlán 'Aontaigh' Δ | | | | | | | | | | | | | | | | | | | | | | | | | | | | | |
| Deireadh Fómhair/ Nov 2023 | 83 | 81 | 78 | 87 | 67 | 84 | 80 | 81 | 93 | 91 | 78 | 76 | 86 | 92 | 81 | 90 | 69 | 78 | 81 | 72 | 81 | 85 | 84 | 68 | 79 | 87 | 81 | 84 | |
| Bealtaine/Meitheamh 2023 | 0 | 2 | 0 | 3 | -9 | 1 | -1 | -5 | 1 | 3 | -1 | -8 | 1 | 0 | 1 | 0 | -6 | -3 | -7 | -5 | 8 | -1 | -8 | 1 | 1 | -1 | 0 | -3 | |
| Iomlán 'Dí-aontaithe' Δ | 14 | 17 | 14 | 12 | 31 | 13 | 15 | 15 | 6 | 7 | 16 | 22 | 12 | 7 | 13 | 7 | 24 | 21 | 16 | 26 | 16 | 13 | 13 | 26 | 20 | 10 | 14 | 14 | |

| | | | | | | | | | | | | | | | | | | | | | | | | | | | | | |
|------------------|----------------------------|----|----|----|----|---|----|---|---|----|----|----|---|----|----|----|----|---|----|---|---|----|----|---|----|----|---|----|---|
| Níl a fhios agam | Δ Bealtaine/Meitheamh 2023 | -1 | -2 | -2 | -3 | 9 | -2 | 0 | 5 | -1 | -3 | -1 | 7 | -1 | 1 | -2 | -1 | 5 | 4 | 6 | 5 | -8 | 2 | 6 | -3 | 1 | 0 | -1 | 2 |
| | Deireadh Fómhair/Nov 2023 | 3 | 2 | 8 | 1 | 2 | 3 | 5 | 4 | 1 | 2 | 6 | 2 | 2 | 1 | 6 | 3 | 7 | 1 | 3 | 2 | 3 | 2 | 3 | 6 | 1 | 3 | 5 | 2 |
| | Δ Bealtaine/Meitheamh 2023 | 1 | 0 | 2 | 0 | 0 | 1 | 1 | 0 | 0 | 0 | 2 | 1 | 0 | -1 | 1 | 1 | 1 | -1 | 1 | 0 | 0 | -1 | 2 | 2 | -2 | 1 | 1 | 1 |

Léiríonn an anailís shochdhéimeagrafach ardleibhéal comhdhearcaidh i measc grúpaí go bhfuil iarmhairtí tromchúiseacha eacnamaíocha ag an gcogadh san Úcráin dá dtír féin: aontaíonn trí cheathrú ar a laghad i ngach grúpa.

Tá athrú níos mó i gcomhaontú go bhfuil an cogadh i

Tá iarmhairtí tromchúiseacha pearsanta airgeadais ag an Úcráin, cé go n-aontaíonn tromlach i mbeagnach gach grúpa. Is iad na freagróirí is dóichí go n-aontóidh siad siúd idir 25-54 bliana d'aois, iad siúd a chríochnaigh oideachas 19 mbliana d'aois nó níos óige, daoine dífhostaithe (68 %), oibrithe láimhe (66 %), iad siúd a bhfuil deacrachtaí acu billí a íoc an chuid is mó den am (81 %), agus iad siúd a mheasann go mbaineann siad leis an aicme oibre (68 %).

QD4.1 Ag smaoineamh ar iarmhairtí an chogaidh san Úcráin. Inis duit a mhéid a aontaíonn tú nó nach n-aontaíonn tú leis na ráitis seo a leanas, Tá iarmhairtí tromchúiseacha airgeadais ag an gcogadh san Úcráin duit féin go pearsanta (% — AE)

| | Iomlán 'Aontaigh' | Iomlán 'Dí-aontaithe' | Níl a fhios agam |
|--|-------------------|-----------------------|------------------|
| AE27 | 58 | 40 | 2 |
| Inscne | | | |
| Fear | 58 | 40 | 2 |
| Bean | 58 | 39 | 3 |
| Aois | | | |
| 15-24 | 52 | 44 | 4 |
| 25-39 | 61 | 37 | 2 |
| 40-54 | 62 | 36 | 2 |
| 55 | 56 | 41 | 3 |
| Oideachas (Deireadh an) | | | |
| -15 | 64 | 32 | 4 |
| 16-19 | 63 | 35 | 2 |
| 20 | 51 | 47 | 2 |
| Fós i mbun staidéir | 50 | 47 | 3 |
| Catagóir shochghairmiúil | | | |
| Daoine féinhostaithe | 61 | 37 | 2 |
| Bainisteoirí | 49 | 50 | 1 |
| Coiléir bhána eile | 60 | 37 | 3 |
| Oibrithe láimhe | 66 | 32 | 2 |
| Daoine tí | 62 | 33 | 5 |
| Dífhostaithe | 68 | 28 | 4 |
| Ar scor | 54 | 43 | 3 |
| Mic léinn | 50 | 47 | 3 |
| Deacrachtaí a íoc billí | | | |
| An chuid is mó den am | 81 | 17 | 2 |
| Ó am go ham | 70 | 27 | 3 |
| Beagnach riamh/Ná | 50 | 43 | 2 |
| Machnamh a dhéanamh ar a bheith páirteach i | | | |
| An rang oibre | 68 | 23 | 4 |
| An meánaicme íochtair | 61 | 37 | 2 |
| An mheánaicme | 55 | 43 | 2 |
| An mheánaicme uachtarach | 42 | 57 | 1 |
| An rang uachtarach | 39 | 55 | 6 |
| Íomhá den Aontas Eorpach | | | |
| Dearfach | 55 | 43 | 2 |
| Neodrach | 59 | 33 | 3 |
| Diúltach | 64 | 1 | 34 |

I gcodarsnacht leis sin, ní aontaíonn ach mionlach bainisteoirí (49 % vs 50 %) agus iad siúd a mheasann gur cuid den lár uachtarach iad (42 % vs 57 %) nó aicme uachtarach (39 % vs 55 %) go raibh iarmhairtí tromchúiseacha airgeadais pearsanta ag an gcogadh.

Léiríonn an anailís freisin gur dóchúla go n-aontóidh freagróirí a aontaíonn le ráiteas amháin leis an gceann eile. Mar shampla, aontaíonn 67 % díobh siúd a aontaíonn go bhfuil iarmhairtí tromchúiseacha eacnamaíocha ag an gcogadh san Úcráin dá dtír féin go raibh iarmhairtí tromchúiseacha airgeadais pearsanta ag an gcogadh, i gcomparáid le 32 % a easaontaíonn go bhfuil iarmhairtí tromchúiseacha eacnamaíocha ag an gcogadh san Úcráin ar a dtír.

QD4.2 Ag smaoineamh ar iarmhairtí an chogaidh san Úcráin, inis duit a mhéid a aontaíonn tú nó nach n-aontaíonn tú leis na ráitis seo a leanas. Tá iarmhairtí tromchúiseacha eacnamaíocha ag an gcogadh san Úcráin ar {OUR COUNTRY} (% — AE)

| | lomlán 'Aontaigh' | lomlán 'Dí-aontaithe' | Níl a fhios agam |
|--|-------------------|-----------------------|------------------|
| AE27 | 83 | 14 | 3 |
| Inscne | | | |
| Fear | 82 | 16 | 2 |
| Bean | 83 | 13 | 4 |
| Aois | | | |
| 15-24 | 79 | 15 | 6 |
| 25-39 | 83 | 15 | 2 |
| 40-54 | 84 | 14 | 2 |
| 55 | 83 | 13 | 4 |
| Oideachas (Deireadh an) | | | |
| -15 | 83 | 12 | 5 |
| 16-19 | 85 | 12 | 3 |
| 20 | 81 | 17 | 2 |
| Fós i mbun staidéir | 80 | 15 | 5 |
| Catagóir shochghairmiúil | | | |
| Daoine féinfhostaithe | 84 | 15 | 1 |
| Bainisteoirí | 81 | 18 | 1 |
| Coiléir bhána eile | 84 | 14 | 2 |
| Oibríthe láimhe | 83 | 14 | 3 |
| Daoine tí | 80 | 14 | 6 |
| Dífhostaithe | 84 | 12 | 4 |
| Ar scor | 84 | 12 | 4 |
| Mic léinn | 80 | 15 | 5 |
| Deacrachtaí a fóc billí | | | |
| An chuid is mó den am | 85 | 11 | 4 |
| Ó am go ham | 82 | 15 | 3 |
| Beagnach riamh/Ná | 83 | 14 | 3 |
| Machnamh a dhéanamh ar a bheith páirteach i | | | |
| An rang oibre | 84 | 11 | 5 |
| An meánaicme íochtair | 83 | 15 | 2 |
| An mheánaicme | 84 | 14 | 2 |
| An mheánaicme uachtarach | 75 | 23 | 2 |
| An rang uachtarach | 79 | 19 | 2 |
| Íomhá den Aontas Eorpach | | | |
| Dearfach | 84 | 14 | 2 |
| Neodrach | 81 | 14 | 5 |
| Diúltach | 83 | 15 | 2 |



IV. Slándáil na hEorpa faoi bhagairt

Aontaíonn níos mó ná seachtar as gach deichniúr gur bagairt é an t-ionradh ar an Úcráin don tslándáil náisiúnta agus do shlándáil an Aontais araon.

Aontaíonn níos mó ná trí cheathrú de na freagróirí (78 %, -1 pointe céatadán ó Bhealtaine-Meitheamh 2023) gur bagairt é ionradh na Rúise ar an Úcráin do shlándáil an Aontais, agus dúirt 39 % (-2 pc) go n-aontaíonn siad go hiomlán.¹⁵ Easaontaíonn beagnach duine as gach cúigear (18 %, + 1 pp).

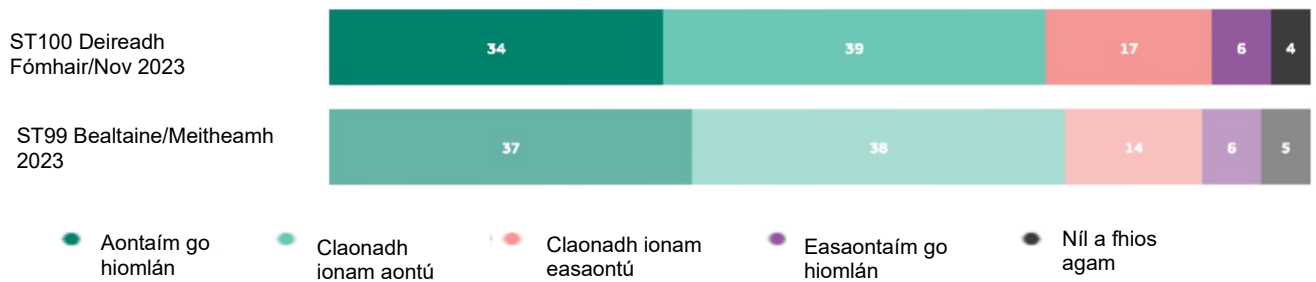
Aontaíonn beagnach trí cheathrú (73 %, -2 pc) gur bagairt é ionradh na Rúise ar an Úcráin do shlándáil a dtíre, lena n-áirítear 34 % (-3 PP) a deir go n-aontaíonn siad go hiomlán. Ní easaontaíonn níos mó ná ceann amháin as gach cúig (23 %, + 3 pc).

QD3. Inis duit a mhéid a aontaíonn tú nó nach n-aontaíonn tú le gach ceann de na ráitis seo a leanas. (AE27) (%)

Bagairt ar shlándáil an Aontais is ea ionradh na Rúise ar an Úcráin



Is bagairt é ionradh na Rúise ar an Úcráin ar shlándáil (OUR CouncilTRY)



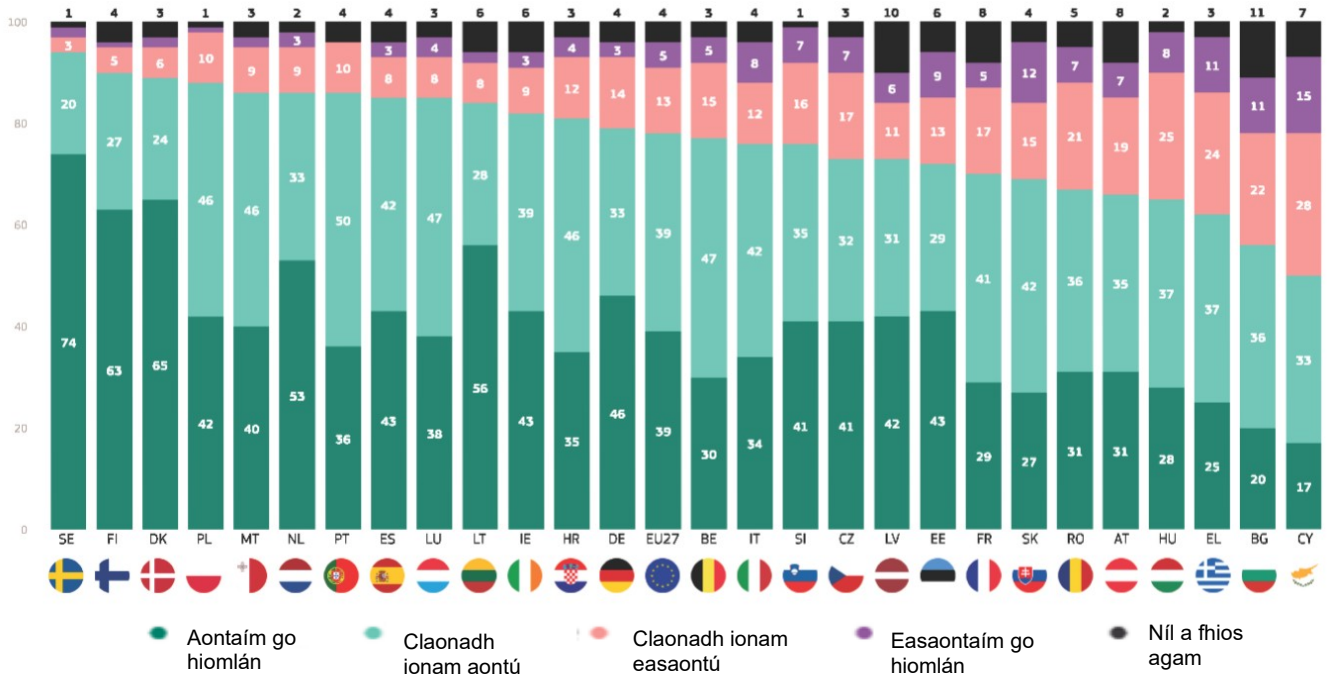
● Aontaím go hiomlán
 ● Claonadh ionam aontú
 ● Claonadh ionam easaontú
 ● Easaontaím go hiomlán
 ● Níl a fhios agam

15 QD3. Inis duit a mhéid a aontaíonn tú nó nach n-aontaíonn tú le gach ceann de na ráitis seo a leanas. 3.1 Is bagairt ar shlándáil an Aontais é ionradh na Rúise ar an Úcráin; 3.2 Is bagairt é ionradh na Rúise ar an Úcráin do shlándáil (AN CHOMHAIRLE).

Aontaíonn leath na bhfreagróirí uile ar a laghad i ngach Ballstát gur bagairt é ionradh na Rúise ar an Úcráin do shlándáil an Aontais. Tá an comhaontú is forleithne sa tSualainn (94 %), san Fhionlainn (90 %) agus sa Danmhairg (89 %), agus d'aontaigh 50 % sa Chipir, 56 % sa Bhulgáir agus 62 % sa Ghréig freisin.

I 26 Bhallstát, aontaíonn ar a laghad duine amháin as gach cúigear freagróirí “go hiomlán”, agus i gcúig thír déanann ar a laghad leath díobh sin: An tSualainn (74 %), an Danmhairg (65 %), an Fhionlainn (63 %), an Liotuáin (56 %), an Ísiltír (53 %). Tá sé sin i gcomparáid le 17 % sa Chipir a “aontaím go hiomlán”.

QD3.1. Inis duit a mhéid a aontaíonn tú nó nach n-aontaíonn tú le gach ceann de na ráitis seo a leanas. —Is bagairt é ionradh na Rúise ar an Úcráin ar shlándáil an Aontais (%)



Ó bhí mí na Bealtaine-mí an Mheithimh 2023 ann, tá laghdú tagtha ar ionradh na Rúise ar an Úcráin i 16 thír, agus an líon is mó freagróirí san Ungáir (65 %, -9 pc), an Chipir (50 %, -9 pc) agus an Phortaingéil (86 %, -7 pc).

Tá méadú tagtha ar an gcomhaontú i sé thír, ach méadú nach mó ná trí phointe céatadáin. D’fhan an tuairim cobhsaí sa Danmhairg, i Lucsamburg, sa Pholainn, sa Rómáin agus sa tSualainn.

QD3.1 Inis duit a mhéid a aontaíonn tú nó nach n-aontaíonn tú le gach ceann de na ráitis seo a leanas. Tá ionradh na Rúise ar an Úcráin ina bhagairt ar shlándáil an Aontais (%)

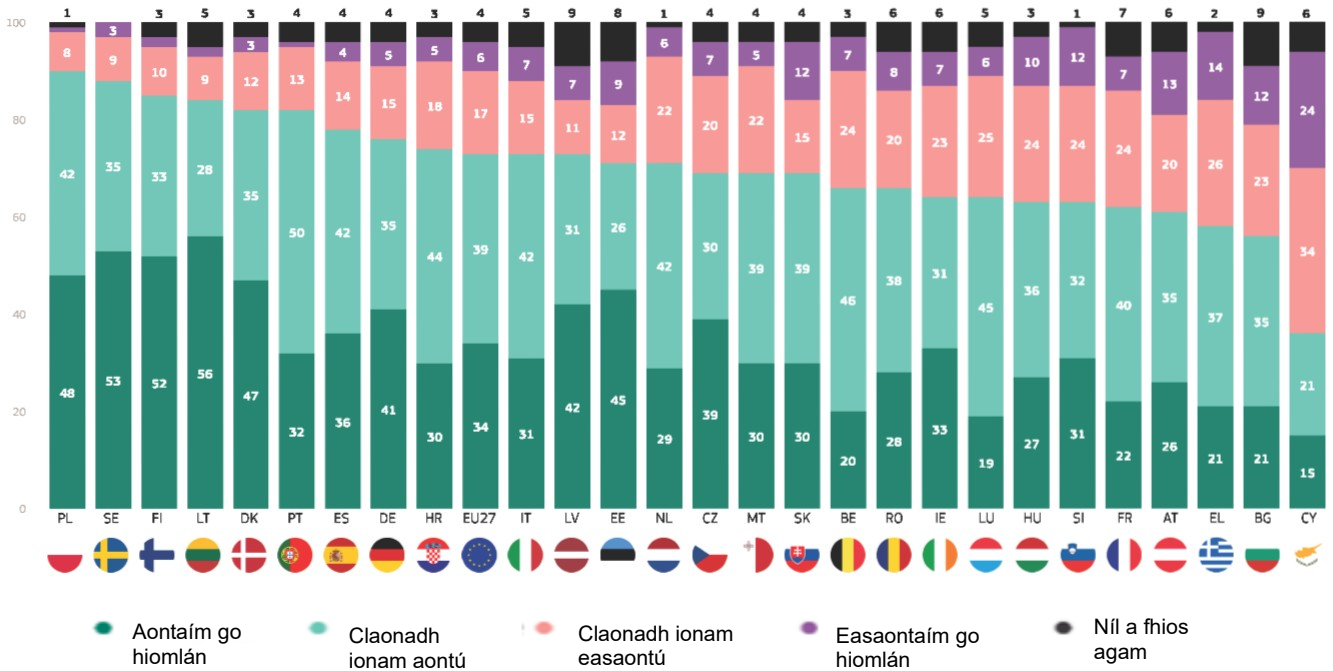
| | AC | MH | AIN | NÍ | TÁ | DA | ON | NA | AE27 | BÍ | BG | CZ | DK | DE | EE | IE | EL | ES | FR | FR | CY | LV | LT | LU | HU | MT | NL | AT | PL | PT | RO | SI | SK | FI | SE | |
|-----------------------------|----|----|-----|----|----|----|----|----|------|----|----|----|----|----|----|----|----|----|----|----|----|----|----|----|----|----|----|----|----|----|----|----|----|----|----|----|
| Deireadh Fómhair/No v 2023 | | | | | | | | | 78 | 77 | 56 | 73 | 89 | 79 | 72 | 82 | 62 | 85 | 70 | 81 | 76 | 50 | 73 | 84 | 85 | 65 | 86 | 86 | 66 | 88 | 86 | 67 | 76 | 69 | 90 | 94 |
| Δ Bealtaine/M eitheamh 2023 | | | | | | | | | -1 | -3 | -2 | -6 | 0 | -3 | 3 | -6 | -6 | 2 | -3 | -6 | -2 | -9 | -4 | -4 | 0 | -9 | -6 | -1 | 3 | 0 | -7 | 0 | 2 | 1 | 2 | 0 |
| Deireadh Fómhair/No v 2023 | | | | | | | | | 18 | 20 | 33 | 24 | 8 | 17 | 22 | 12 | 35 | 11 | 22 | 16 | 20 | 43 | 17 | 10 | 12 | 33 | 11 | 12 | 26 | 11 | 10 | 28 | 23 | 27 | 6 | 5 |
| Δ Bealtaine/M eitheamh 2023 | | | | | | | | | 1 | 2 | 2 | 7 | -1 | 2 | 0 | 5 | 6 | 0 | 4 | 4 | 2 | 11 | 3 | 2 | 1 | 9 | 5 | 0 | -6 | 1 | 8 | -2 | 0 | 2 | -2 | 0 |
| Deireadh Fómhair/No v 2023 | | | | | | | | | 4 | 3 | 11 | 3 | 3 | 4 | 6 | 6 | 3 | 4 | 8 | 3 | 4 | 7 | 10 | 6 | 3 | 2 | 3 | 2 | 8 | 1 | 4 | 5 | 1 | 4 | 4 | 1 |
| Δ Bealtaine/M eitheamh 2023 | | | | | | | | | 0 | 1 | 0 | -1 | 1 | 1 | -3 | 1 | 0 | -2 | -1 | 2 | 0 | -2 | 1 | 2 | -1 | 0 | 1 | 1 | 3 | -1 | -1 | 2 | -2 | -3 | 0 | 0 |

I ngach Ballstát seachas Ballstát amháin, aontaíonn tromlach na bhfreagróirí gur bagairt é ionradh na Rúise ar an Úcráin do shlándáil a dtíre, cé go bhfuil sciartha idir 90 % sa Pholainn, 88 % sa tSualainn agus 85 % san Fhionlainn go 56 % sa Bhulgáir, 58 % sa Ghréig agus 61 % san Ostair.

Is eisceacht í an Chipir, áit a n-aontaíonn 36 % agus nach n-aontaíonn 58 % díobh.

Tá trí thír ann ina bhfuil ar a laghad leath na bhfreagróirí “aontaím go hiomlán”: An Liotuáin (56 %), an tSualainn (53 %), agus an Fhionlainn (52 %) — I gcodarsnacht leis sin, 15 % sa Chipir “aontaím go hiomlán”.

QD3.2. Inis duit a mhéid a aontaíonn tú nó nach n-aontaíonn tú le gach ceann de na ráitis seo a leanas. —Is bagairt é ionradh na Rúise ar an Úcráin ar shlándáil (OUR COUNTRY) (%)



Ó mhí na Bealtaine-mí an Mheithimh 2023, tá laghdú tagtha ar chomhaontú go bhfuil ionradh na Rúise ar an Úcráin ina bhagairt ar shlándáil a dtíre i measc freagróirí in 18 dtír, go háirithe in Éirinn (64 %, -13 pointe céatadán), Málta (69 %, -10 pointe céatadán), an Phortaingéil (82 %, -9 pc) agus an Chróit (74 %, -9 pc).

Níor tháinig aon athrú ar an tuairim sa Spáinn.

QD3.2 Inis duit a mhéid a aontaíonn tú nó nach n-aontaíonn tú le gach ceann de na ráitis seo a leanas. Tá ionradh na Rúise ar an Úcráin ina bhagairt ar shlándáil (OUR COUNTRY) (%)

| | AE27 | BÍ | BG | CZ | DK | DE | EE | IE | EL | ES | FR | AC MH AIN NÍ DA ON NA | TÁ SÉ | CY | LV | LT | LU | HU | MT | NL | AT | PL | PT | RO | SI | SK | FI | SE |
|----------------------------|------|----|----|----|----|----|----|-----|----|----|----|---|----------|----|----|----|----|----|-----|----|----|----|----|----|----|----|----|----|
| Iomlán 'Aontaigh' | 73 | 66 | 56 | 69 | 82 | 76 | 71 | 64 | 58 | 78 | 62 | 74 | 73 | 36 | 73 | 84 | 64 | 63 | 69 | 71 | 61 | 90 | 82 | 66 | 63 | 69 | 85 | 88 |
| Δ Bealtaine/Meitheamh 2023 | -2 | -3 | -2 | -8 | 1 | -2 | 3 | -13 | -6 | 0 | -2 | -9 | -4 | -5 | -5 | -5 | -7 | -7 | -10 | -5 | 8 | 2 | -9 | 1 | -2 | 1 | 3 | 1 |
| Iomlán 'Dí-aontaithe' | 23 | 31 | 35 | 27 | 15 | 20 | 21 | 30 | 40 | 18 | 31 | 23 | 22 | 58 | 18 | 11 | 31 | 34 | 27 | 28 | 33 | 9 | 14 | 28 | 36 | 27 | 12 | 12 |
| Δ Bealtaine/Meitheamh 2023 | 3 | 2 | 2 | 8 | -1 | 1 | -2 | 12 | 7 | 2 | 4 | 8 | 3 | 6 | 4 | 3 | 6 | 6 | 9 | 5 | -8 | -1 | 10 | -3 | 4 | 1 | -2 | -1 |
| Níl a fhios agam | 4 | 3 | 9 | 4 | 3 | 4 | 8 | 6 | 2 | 4 | 7 | 3 | 5 | 6 | 9 | 5 | 5 | 3 | 4 | 1 | 6 | 1 | 4 | 6 | 1 | 4 | 3 | 0 |
| Δ Bealtaine/Meitheamh 2023 | -1 | 1 | 0 | 0 | 0 | 1 | -1 | 1 | -1 | -2 | -2 | 1 | 1 | -1 | 1 | 2 | 1 | 1 | 1 | 0 | 0 | -1 | -1 | 2 | -2 | -2 | -1 | 0 |

Léiríonn an anailís shochdhéimeagrafach go n-aontaíonn níos mó ná seisear as gach deichniúr freagróirí i ngach grúpa le gach ráiteas. Is beag difríocht sa tuairim atá ann idir inscne nó bunaithe ar leibhéal an oideachais, ach tá éagsúlachtaí suntasacha eile ann.

Is lú seans go n-aontóidh freagróirí idir 15-24 bliana d'aois (67 %) gur bagairt é an t-ionradh do shlándáil a dtíre ná freagróirí níos sine, go háirithe iad siúd atá 55 bliana d'aois nó níos sine (75 %). Is lú seans go n-aontóidh daoine dífhostaithe ná grúpaí sochghairmiúla eile i gcás AE (71 %) agus i gcás a dtíre araon (66 %).

Léiríonn na torthaí freisin go mbíonn níos lú deacrachtaí ag freagróirí billí a íoc, dá mhéad seans go n-aontóidh siad le gach ráiteas. Mar shampla, aontaíonn 80 % nach mbíonn deacrachtaí acu riamh nó nach mór riamh billí a íoc, is bagairt é an t-ionradh do shlándáil an Aontais, i gcomparáid le 71 % a mbíonn deacrachtaí acu billí a íoc an chuid is mó den am.

Ar deireadh, is iad na freagróirí a mheasann go mbaineann siad leis an aicme uachtarach is dóchúla teacht ar chomhaontú maidir le AE (84 %) agus maidir lena dtír (79 %). Is iad na daoine a mheasann iad féin a bhaineann leis an rang íseal-mheán an ceann is lú seans go n-aontóidh siad le gach ráiteas.

QD3.1-2 Inis duit a mhéid a aontaíonn tú nó nach n-aontaíonn tú le gach ceann de na ráitis seo a leanas. Iomlán 'Aontaigh' (% — AE)

| | Is bagairt do shlándáil an Aontais é ionradh na Rúise ar an Úcráin | Tá ionradh na Rúise ar an Úcráin ina bhagairt ar shlándáil (OUR COUNTRY) |
|--|--|--|
| AE27 | 78 | 73 |
| Inscne | | |
| Fear | 77 | 71 |
| Bean | 79 | 74 |
| Aois | | |
| 15-24 | 75 | 67 |
| 25-39 | 76 | 72 |
| 40-54 | 77 | 73 |
| 55 | 80 | 75 |
| Oideachas (Deireadh an) | | |
| -15 | 77 | 72 |
| 16-19 | 76 | 73 |
| 20 | 81 | 74 |
| Fós i mbun staidéir | 79 | 70 |
| Catagóirí shochghairmiúil | | |
| Daoine féinfhostaithe | 80 | 75 |
| Bainisteoirí | 80 | 74 |
| Coiléir bhána eile | 77 | 73 |
| Oibríthe láimhe | 75 | 71 |
| Daoine tí | 74 | 73 |
| Dífhostaithe | 71 | 66 |
| Ar scor | 80 | 76 |
| Mic léinn | 79 | 70 |
| Deacrachtaí a íoc billí | | |
| An chuid is mó den am | 71 | 67 |
| Ó am go ham | 73 | 70 |
| Beagnach riamh/Ná | 80 | 75 |
| Machnamh a dhéanamh ar a bheith páirteach i | | |
| An rang oibre | 75 | 73 |
| An meánaicme íochtair | 74 | 69 |
| An mheánaicme | 79 | 75 |
| An mheánaicme uachtarach | 82 | 72 |
| An rang uachtarach | 84 | 79 |
| Iomhá den Aontas Eorpach | | |
| Dearfach | 85 | 79 |
| Neodrach | 76 | 72 |
| Diúltach | 64 | 61 |



V. Gníomhaíocht an Aontais amach anseo tar éis an chogaidh

1. Comhar cosanta san Aontas Eorpach

Tá tacaíocht láidir i gcónaí do chomhar cosanta agus do chaiteachas méadaithe.

Iarradh ar fhreagróirí a mhéid a aontaíonn siad nó a easaontaíonn siad le ceithre ráiteas maidir le comhar cosanta in AE.¹⁶ Tá an comhaontú le gach ráiteas réasúnta cobhsaí ó bhí Bealtaine-Meitheamh 2023 ann.

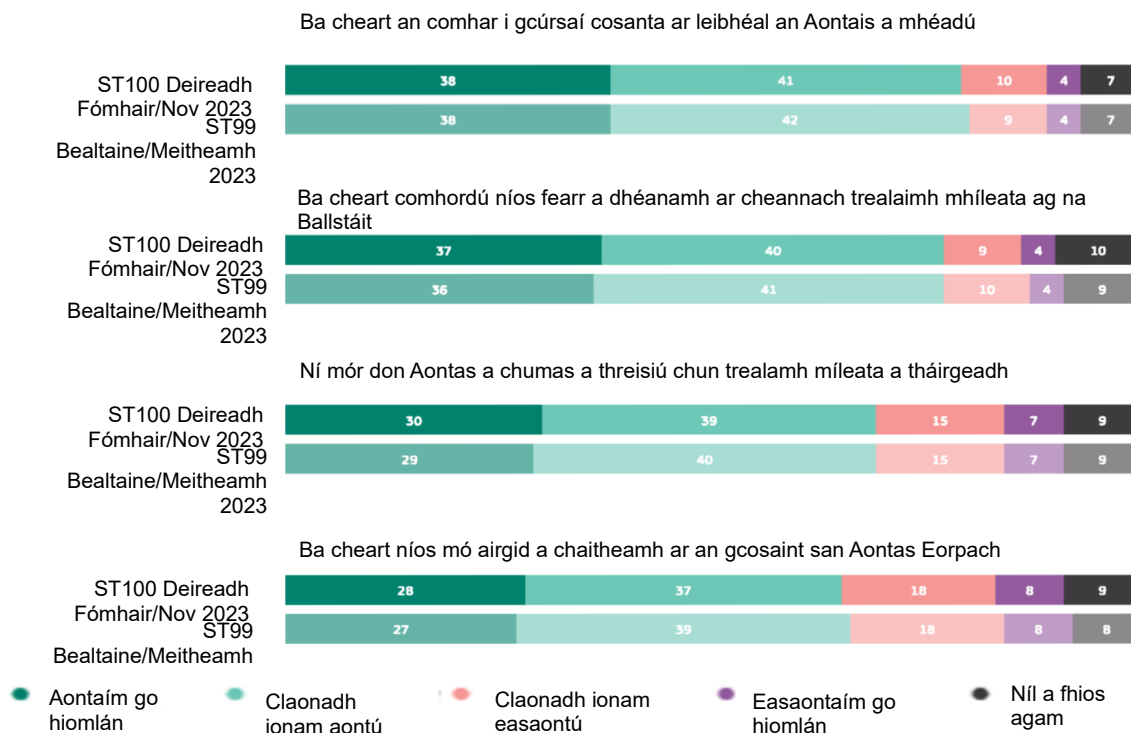
Aontaíonn beagnach ochtar as gach deichniúr freagróirí (79 %, -1 pointe céatadán ó Bhealtaine-Meitheamh 2023) gur cheart an comhar i gcúrsaí cosanta ar leibhéal an Aontais a mhéadú, agus dúirt 38 % (gan athrú) go bhfuil siad “aontaím go hiomlán”. Easaontaíonn beagán níos mó ná duine as gach deichniúr (14 %, + 1 pp).

Aontaíonn níos mó ná trí cheathrú (77 %, gan athrú) gur cheart comhordú níos fearr a dhéanamh ar cheannach trealaimh mhíleata ag na Ballstáit, lena n-áirítear 37 % (+ 1 pc) a “aontódh go hiomlán”. I gcodarsnacht leis sin, ní aontaíonn 13 % (-1 pc) leis an ráiteas seo.

Aontaíonn beagnach seachtar as gach deichniúr freagróirí (69 %, gan aon athrú) gur gá don Aontas a chumas chun trealamh míleata a tháirgeadh a threisiú, agus dúirt 30 % (+ 1 pc) go bhfuil siad “aontaím go hiomlán”. Deir beagán os cionn duine as gach cúigear (22 %, gan aon athrú) nach n-aontaíonn siad.

Aontaíonn díreach faoi dhá thrian de na freagróirí (65 %, -1 PP) gur cheart níos mó airgid a chaitheamh ar chosaint san Aontas, lena n-áirítear 28 % (+ 1 pc) a aontaíonn go hiomlán. Deir beagán os cionn aon cheathrú (26 %, gan aon athrú) nach n-aontaíonn siad.

QD3. Inis duit a mhéid a aontaíonn tú nó nach n-aontaíonn tú le gach ceann de na ráitis seo a leanas. (AE27) (%)



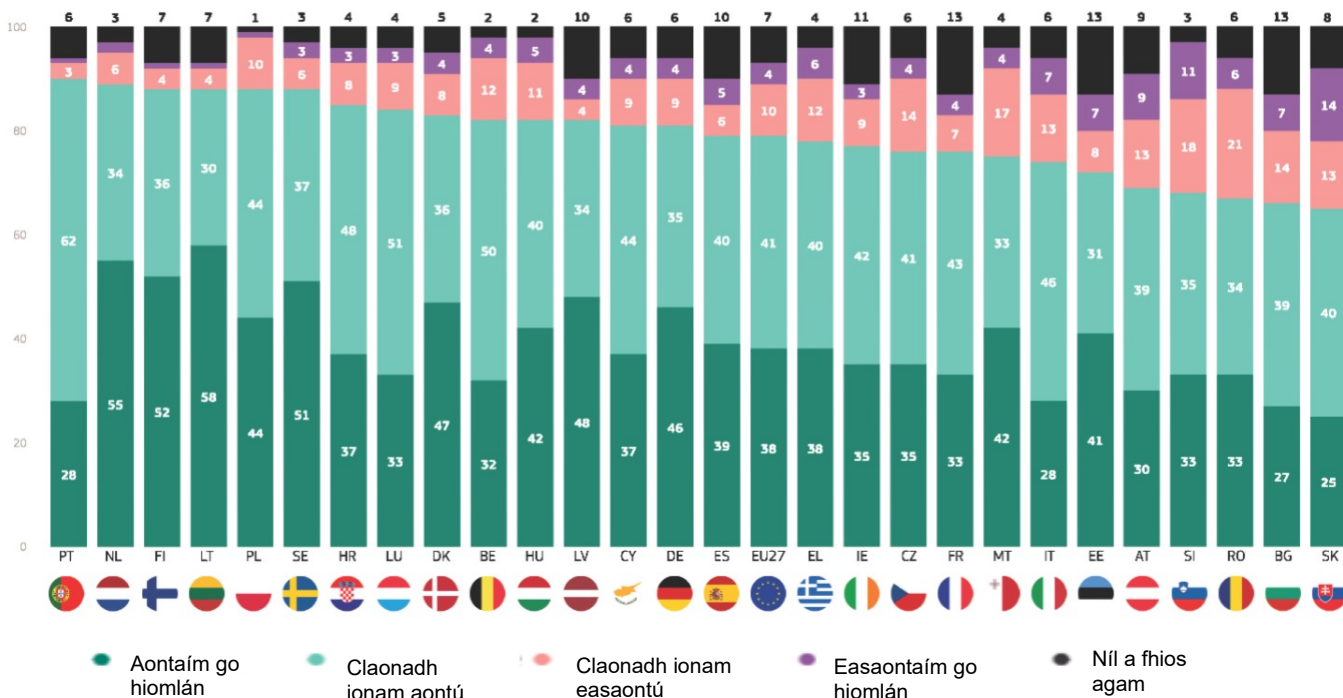
16 QD3. Inis duit a mhéid a aontaíonn tú nó nach n-aontaíonn tú le gach ceann de na ráitis seo a leanas. 3.4 Ba cheart an comhar i gcúrsaí cosanta ar leibhéal an Aontais a mhéadú; 3.5 Ba cheart níos mó airgid a chaitheamh ar chosaint san Aontas; 3.6 Ba cheart comhordú níos fearr a dhéanamh ar cheannach trealaimh mhíleata ag na Ballstáit; 3.7 Ní mór don Aontas a chumas a threisiú chun trealamh míleata a tháirgeadh

Aontaíonn níos mó ná seisear as gach deichniúr freagróirí i ngach Ballstát de chuid an Aontais gur cheart an comhar i gcúrsaí cosanta ar leibhéal an Aontais a mhéadú, le sciartha idir 90 % sa Phortaingéil, 89 % san Ísiltír agus 88 % sa Liotuáin, sa Fhionlainn, san Fhionlainn agus sa tSualainn go 65 % sa tSlóvaic, 66 % sa Bhulgáir agus 67 % sa Rómáin.

Tá seacht dtír ann ina ndeir ar a laghad duine amháin as gach cúigear nach n-aontaíonn siad: An tSlóivéin (29 %), an Rómáin agus an tSlóvaic (27 % an ceann), an Ostair (22 %), an Bhulgáir agus Málta (21 % an ceann) agus an Iodáil (20 %).

I ngach tír, déanann an ceathrú cuid ar a laghad “aontaím go hiomlán”, agus sa Liotuáin (58 %), san Ísiltír (55 %), san Fhionlainn (52 %) agus sa tSualainn (51 %) é sin a dhéanamh. Is ionann sin agus 25 % sa tSlóvaic, 27 % sa Bhulgáir agus 28 % san Iodáil agus sa Phortaingéil a aontaíonn go hiomlán freisin.

QD3.4. Inis duit a mhéid a aontaíonn tú nó nach n-aontaíonn tú le gach ceann de na ráitis seo a leanas. —Ba cheart an comhar i gcúrsaí cosanta ar leibhéal an Aontais a mhéadú (%)



In 18 mBallstát de chuid an Aontais, is lú seans anois go n-aontóidh freagróirí gur cheart an comhar i gcúrsaí cosanta ar leibhéal an Aontais a mhéadú ná mar a bhí i mí na Bealtaine-Meitheamh 2023, agus na laghduithe is mó le feiceáil i Málta (75 %, -13 pointe céatadán) agus in Éirinn (77 %, -8 pc).

Táméadú tagtha ar ghreille i sé thír lena n-áirítear an Ostair (69 %, + 5 pc), agus d’fhan sé cobhsaí in France.

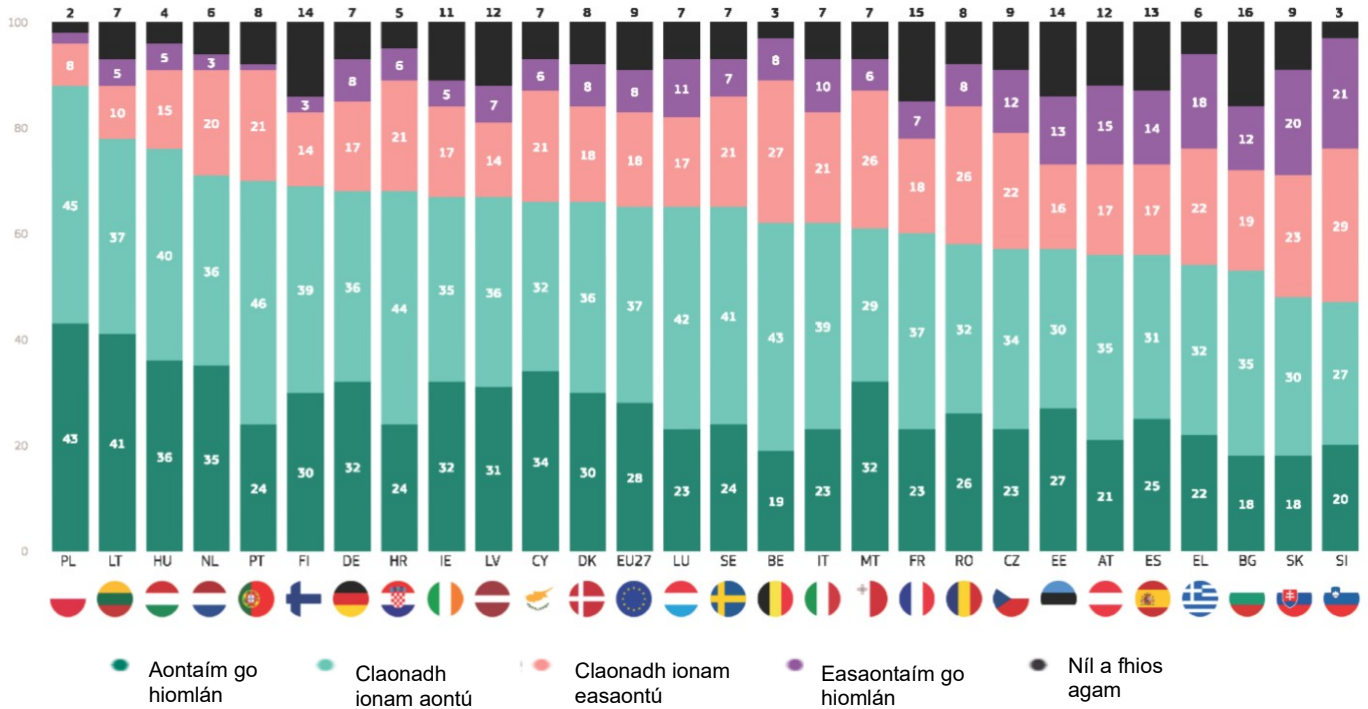
QD3.4 Inis duit a mhéid a aontaíonn tú nó nach n-aontaíonn tú le gach ceann de na ráitis seo a leanas. Ba cheart an comhar i gcúrsaí cosanta ar leibhéal an Aontais a mhéadú (%)

| | AE27 | BÍ | BG | CZ | DK | DE | EE | IE | EL | ES | FR | AC MH AIN NÍ DA ON NA | TÁ SÉ | CY | LV | LT | LU | HU | MT | NL | AT | PL | PT | RO | SI | SK | FI | SE |
|--------------------------------|------|----|----|----|----|----|----|----|----|----|----|---|----------|----|----|----|----|----|-----|----|----|----|----|----|----|----|----|----|
| Deireadh Iomlán 'Aontaigh' | 79 | 82 | 66 | 76 | 83 | 81 | 72 | 77 | 78 | 79 | 76 | 85 | 74 | 81 | 82 | 88 | 84 | 82 | 75 | 89 | 69 | 88 | 90 | 67 | 68 | 65 | 88 | 88 |
| Δ Bealtaine/Meitheamh 2023 | -1 | -1 | -2 | -3 | 2 | -2 | 2 | -8 | -5 | 3 | 0 | -5 | -1 | -2 | -1 | -2 | -5 | -3 | -13 | 0 | 5 | 0 | -2 | -5 | -1 | -1 | 3 | 2 |
| Deireadh Iomlán 'Dí-aontaithe' | 14 | 16 | 21 | 18 | 12 | 13 | 15 | 12 | 18 | 11 | 11 | 11 | 20 | 13 | 8 | 5 | 12 | 16 | 21 | 8 | 22 | 11 | 4 | 27 | 29 | 27 | 5 | 9 |
| Δ Bealtaine/Meitheamh 2023 | 1 | 2 | 2 | 3 | -2 | 0 | -3 | 5 | 4 | -1 | 0 | 4 | 1 | 4 | -1 | 0 | 4 | 2 | 12 | 0 | -5 | 0 | 3 | 3 | 2 | 1 | -3 | -2 |

I 26 Bhallstát de chuid an Aontais, aontaíonn formhór na bhfreagróirí gur cheart níos mó airgid a chaitheamh ar chosaint in AE. Tá an comhaontú is forleithne sa Pholainn (88 %), sa Liotuáin (78 %) agus san Ungáir (76 %), cé go bhfeictear na leibhéil is ísle sa tSlóivéin (ní aontaíonn 47 % i gcomparáid le 50 %), sa tSlóvaic (48 % vs 43 %) agus sa Bhulgáir (53 %)

In 12 thír, aontaíonn an ceathrú cuid ar a laghad de na freagróirí leis an ráiteas seo, agus na scaireanna is mó le feiceáil sa Pholainn (43 %), sa Liotuáin (41 %) agus san Ungáir (36 %). I gcodarsnacht leis sin, sa tSlóivéin (21 %) agus sa tSlóvaic (20 %) “easaontaím go hiomlán” ceann amháin as gach cúigear ar a laghad.

QD3.5. Inis duit a mhéid a aontaíonn tú nó nach n-aontaíonn tú le gach ceann de na ráitis seo a leanas. —Ba cheart níos mó airgid a chaitheamh ar chosaint san Aontas (%)



Tá 20 tír ann ina bhfuil laghdú tagtha ar chomhaontú gur cheart níos mó airgid a chaitheamh ar chosaint san Aontas ó Bhealtaine-Meitheamh 2023, agus tá na laghduithe sa Phortaingéil (70 %, -19 pointe céatadán) agus i Málta (61 %, -17 PP) i bhfad níos mó ná mar atá sna 18 tír eile.

Tá méadú tagtha ar an gcomhaontú i gcúig thír, agus tá an méadú san Ostair (56 %, +13 pc) i bhfad níos mó ná mar a bhí sna tíortha eile. D’fhan an tuairim mar an gcéanna sa Spáinn agus sa Bheilg.

I gcomparáid leis an suirbhé a rinneadh roimhe seo in earrach 2023 (ST99), is é tuairim an tromlaigh san Ostair anois gur thángthas ar chomhaontú, cé go bhfuil easaontas ann anois i dtuairim thromlach na Slóivéine.

QD3.5 Inis a mhéid a aontaíonn tú nó nach n-aontaíonn tú le gach ceann de na ráitis seo a leanas. Ba cheart níos mó airgid a chaitheamh ar chosaint san Aontas (%)

| | AE27 | BÍ | BG | CZ | DK | DE | EE | IE | EL | ES | FR | AC MH AIN NÍ DA ON NA | TÁ SÉ | CY | LV | LT | LU | HU | MT | NL | AT | PL | PT | RO | SI | SK | FI | SE |
|----------------------------|------|----|----|----|----|----|----|----|----|----|----|---|----------|----|----|----|----|----|-----|----|----|----|----|----|----|----|----|----|
| Iomlán 'Aontaigh' | 79 | 82 | 66 | 76 | 83 | 81 | 72 | 77 | 78 | 79 | 76 | 85 | 74 | 81 | 82 | 88 | 84 | 82 | 75 | 89 | 69 | 88 | 90 | 67 | 68 | 65 | 88 | 88 |
| Δ Bealtaine/Meitheamh 2023 | -1 | -1 | -2 | -3 | 2 | -2 | 2 | -8 | -5 | 3 | 0 | -5 | -1 | -2 | -1 | -2 | -5 | -3 | -13 | 0 | 5 | 0 | -2 | -5 | -1 | -1 | 3 | 2 |
| Iomlán 'Dí-aontaithe' | 14 | 16 | 21 | 18 | 12 | 13 | 15 | 12 | 18 | 11 | 11 | 11 | 20 | 13 | 8 | 5 | 12 | 16 | 21 | 8 | 22 | 11 | 4 | 27 | 29 | 27 | 5 | 9 |
| Δ Bealtaine | 1 | 2 | 2 | 3 | -2 | 0 | -3 | 5 | 4 | -1 | 0 | 4 | 1 | 4 | -1 | 0 | 4 | 2 | 12 | 0 | -5 | 0 | 3 | 3 | 2 | 1 | -3 | -2 |

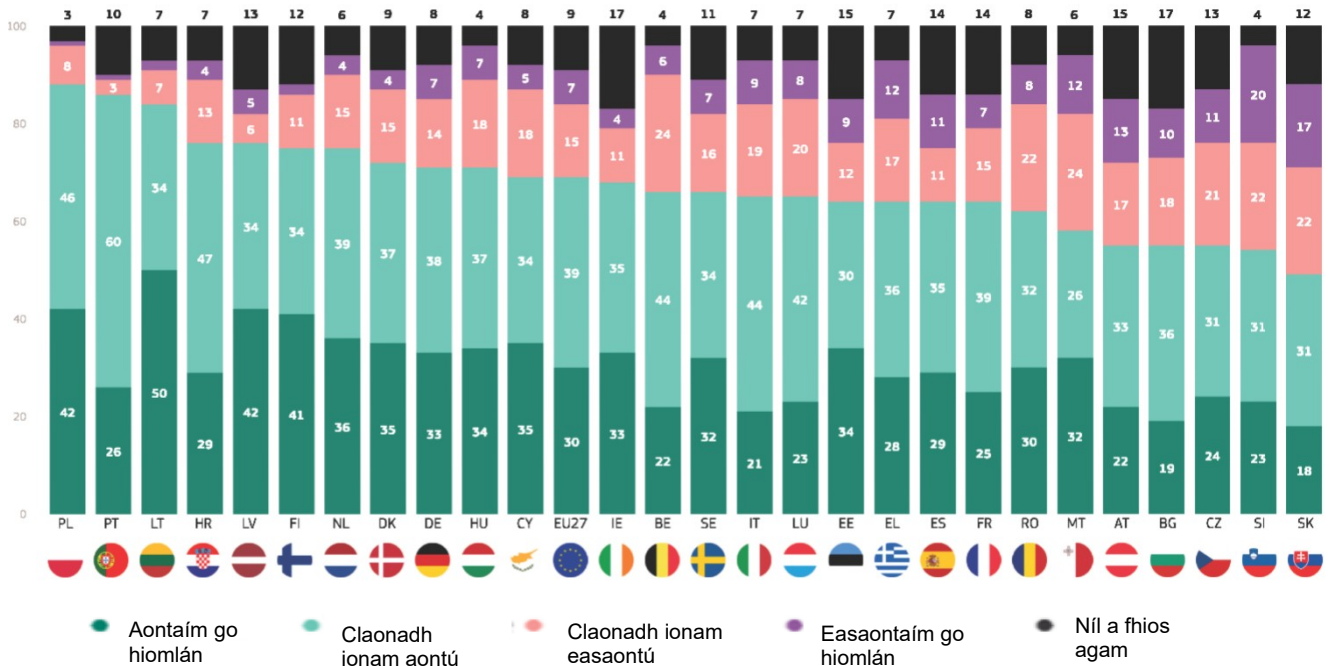
agam Fómhair/
Nov
2023
Δ Bealtain
e/Meithe
amh
2023

| | | | | | | | | | | | | | | | | | | | | | | | | | | | |
|---|---|---|---|---|---|---|---|---|---|---|---|---|---|---|---|---|---|---|---|---|----|---|---|----|---|---|---|
| 1 | 0 | 1 | 0 | 4 | 2 | 2 | 3 | 0 | 0 | 0 | 2 | 1 | 0 | 2 | 4 | 3 | 0 | 4 | 1 | 0 | -1 | 0 | 1 | -2 | 1 | 0 | 2 |
|---|---|---|---|---|---|---|---|---|---|---|---|---|---|---|---|---|---|---|---|---|----|---|---|----|---|---|---|

Aontaíonn formhór na bhfreagróirí i ngach Ballstát den Aontas nach mór don Aontas a chumas a threisiú chun trealamh míleata a tháirgeadh, ach tá éagsúlacht shuntasach náisiúnta i gceist leis sin. Tá leibhéal na gcomhaontuithe idir 88 % sa Pholainn, 86 % sa Phortaingéil agus 84 % sa Liotuáin go 49 % sa tSlóvaic (vs 39 % easaontaíonn), 54 % sa tSlóivéin agus 55 % san Ostair, sa tSeicia agus sa Bhulgáir.

I 16 thír, is lú seans anois go n-aontóidh freagróirí gur gá don Aontas a chumas chun trealamh míleata a tháirgeadh a threisiú ná mar a bhí siad i mí na Bealtaine-Meitheamh 2023. Tá an laghdú i Málta (58 %, -18 bpointe céatadáin) i bhfad níos mó ná i dtíortha eile, agus an chéad cheann eile is mó le feiceáil i Lucsamburg (65 %, -9 pc) agus sa Ghréig (64 %, -9 pc).

QD3.7. Inis duit a mhéid a aontaíonn tú nó nach n-aontaíonn tú le gach ceann de na ráitis seo a leanas. —Ní mór don Aontas a chumas a threisiú chun trealamh míleata a tháirgeadh (%)



Aontaíonn ceathrar as gach deichniúr freagróirí ar alaghad sa Liotuáin (50 %), sa Pholainn agus sa Laitvia (42 % an ceann) agus san Fhionlainn (41 %) leis an ráiteas seo, i gcomparáid le 18 % sa tSlóvaic, 19 % sa Bhulgáir agus 21 % san Iodáil.

In ocht dtír, ar an taobh eile, tá méadú tagtha ar an gcomhaontú, agus an ceann is mó le feiceáil san Ostair (55 %, + 6 pc). Níor tháinig aon athrú ar an Rómáin, ar an Danmhairg ná ar an bhFrainc.

QD3.7. Inis duit a mhéid a aontaíonn tú nó nach n-aontaíonn tú le gach ceann de na ráitis seo a leanas. —Ní mór don Aontas a chumas a threisiú chun trealamh míleata a tháirgeadh (%)

| | AE27 | BÍ | BG | CZ | DK | DE | EE | IE | EL | ES | FR | AC | MH | AIN | NÍ | DA | ON | NA | TÁ | SÉ | CY | LV | LT | LU | HU | MT | NL | AT | PL | PT | RO | SI | SK | FI | SE |
|---------------------------|------|----|----|----|----|----|----|----|----|----|----|----|----|-----|----|----|----|----|-----|----|-----|----|----|----|----|----|----|----|----|----|----|----|----|----|----|
| Deireadh Fómhair/Nov 2023 | 69 | 66 | 55 | 55 | 72 | 71 | 64 | 68 | 64 | 64 | 64 | 76 | 65 | 69 | 76 | 84 | 65 | 71 | 58 | 75 | 55 | 88 | 86 | 62 | 54 | 49 | 75 | 66 | | | | | | | |
| Iomlán 'Aontaigh' Δ | 0 | -5 | -2 | -6 | 0 | 2 | 4 | -7 | -9 | 1 | 0 | -1 | -4 | -2 | -1 | -5 | -9 | 3 | -18 | -3 | 6 | 1 | -2 | 0 | -2 | -3 | 2 | 1 | | | | | | | |
| Deireadh Fómhair/Nov 2023 | 22 | 30 | 28 | 32 | 19 | 21 | 21 | 15 | 29 | 22 | 22 | 17 | 28 | 23 | 11 | 9 | 28 | 25 | 36 | 19 | 30 | 9 | 4 | 30 | 42 | 39 | 13 | 23 | | | | | | | |
| Δ Bealtain e/Meitheamh | 0 | 4 | 1 | 5 | 0 | -4 | -3 | 2 | 8 | -1 | 1 | -2 | 4 | 3 | -2 | 4 | 7 | -4 | 17 | 2 | -11 | -1 | 1 | -3 | 3 | 3 | 1 | -3 | | | | | | | |

| | | | | | | | | | | | | | | | | | | | | | | | | | | | | | |
|------------------|----------------------------|---|---|----|----|---|---|----|----|---|----|----|---|---|----|----|---|---|---|---|---|----|---|----|---|----|----|----|----|
| | 2023 | | | | | | | | | | | | | | | | | | | | | | | | | | | | |
| | Deireadh Fómhair/ Nov 2023 | 9 | 4 | 17 | 13 | 9 | 8 | 15 | 17 | 7 | 14 | 14 | 7 | 7 | 8 | 13 | 7 | 7 | 4 | 6 | 6 | 15 | 3 | 10 | 8 | 4 | 12 | 12 | 11 |
| Níl a fhios agam | Δ Bealtaine/Meitheamh 2023 | 0 | 1 | 1 | 1 | 0 | 2 | -1 | 5 | 1 | 0 | -1 | 3 | 0 | -1 | 3 | 1 | 2 | 1 | 1 | 1 | 5 | 0 | 1 | 3 | -1 | 0 | -3 | 2 |

Ní léiríonn an anailís shochdhéimeagrafach aon difríochtaí suntasacha sa tuairim ar fud na n-aoisghrúpaí. Mar sin féin, léiríonn sé gur dóchúla go n-aontóidh fir le gach ráiteas ná mná, agus go háirithe gur cheart níos mó airgid a chaitheamh ar chosaint in AE (69 % vs 61 %).

Léiríonn an anailís patrún comhsheasmhach bunaithe ar leibhéal oideachais freisin: dá fhad a d'fhan freagróir san oideachas, is mó an seans go n-aontóidh siad le gach ráiteas. Mar shampla, aontaíonn 83 % a chríochnaigh oideachas 20 bliain d'aois nó níos sine go gcomhoibríonn cúrsaí cosanta ar leibhéal an Aontais, i gcomparáid le 73 % a chríochnaigh 15 bliana d'aois nó níos óige. I gcás na dtrí ráiteas eile is féidir an difríocht is mó a thabhairt faoi deara idir iad siúd a chríochnaigh 15 bliana d'aois nó níos óige agus iad siúd a chríochnaigh oideachas 16 bliana d'aois nó níos sine.

Ar fud grúpaí sochghairmiúla, is iad na bainisteoirí is dóichí go n-aontóidh siad le gach ráiteas, agus is ionduíl gurb iad na daoine difhostaithe agus na daoine tí is lú seans go ndéanfaidh siad amhlaidh. Mar shampla, aontaíonn 73 % de bhainisteoirí gur gá don Aontas a chumas a threisiú chun trealamh míleata a tháirgeadh i gcomparáid le 59 % de dhaoine difhostaithe agus 61 % de dhaoine a bhfuil cónaí orthu i dtithe.

Léiríonn an anailís freisin go mbíonn níos lú deacrachtaí ag freagróirí billí a íoc, dá mhéad seans go n-aontóidh siad le gach ráiteas. Mar shampla, i gcás an ráitis "Ba cheart go ndéanfaí comhordú níos fearr ar cheannach trealamh mhíleata ag na Ballstáit" 70 % nach bhfuil deacrachtaí acu riamh nó nach mór riamh billí a íoc, i gcomparáid le 61 % díobh siúd a bhfuil deacrachtaí acu an chuid is mó den am.

Bíonn leibhéal an chomhaontaithe éagsúil freisin de réir aicme shóisialta shuibiachtúil. Freagróirí a mheasann go mbaineann siad féin leis an rang uachtarach, is mó seans go n-aontóidh siad le gach ráiteas ná iad siúd a mheasann gur le haicmí eile iad, agus go háirithe leis an íos-mheánaicme nó leis an aicme oibre. Mar shampla, aontaíonn 74 % díobh siúd a mheasann go mbaineann siad leis an aicme uachtarach gur cheart níos mó airgid a chaitheamh ar chosaint in AE, i gcomparáid le 61 % de na freagróirí a mheasann go mbaineann siad leis an aicme oibre.

Ar deireadh, is mó i bhfad an seans go n-aontóidh siad siúd a bhfuil íomhá dhearfach den Aontas acu le gach ráiteas ná iad siúd a bhfuil dearcadh diúltach acu. Mar shampla, aontaíonn 89 %, le dearcadh dearfach, gur cheart an comhar i gcúrsaí cosanta ar leibhéal an Aontais a mhéadú, i gcomparáid le 62 % díobh siúd a bhfuil dearcadh diúltach acu.

QD3.4-7 Inis duit a mhéid a aontaíonn tú nó nach n-aontaíonn tú le gach ceann de na ráitis seo a leanas. Iomlán 'Aontaigh' (% — AE)

| | Ba cheart an comhar i gcúrsaí cosanta ar leibhéal an Aontais a mhéadú | Ba cheart comhordú níos fearr a dhéanamh ar cheannach trealamh mhíleata ag na Ballstáit | Treiseoidh an tAontas a chumas trealamh míleata a tháirgeadh | Ba cheart níos mó airgid a chaitheamh ar chosaint san Aontas |
|--|---|---|--|--|
| AE27 | 79 | 77 | 69 | 65 |
| Inscne | | | | |
| Fear | 81 | 80 | 72 | 69 |
| Bean | 78 | 74 | 65 | 61 |
| Aois | | | | |
| 15-24 | 81 | 78 | 69 | 63 |
| 25-39 | 80 | 78 | 67 | 63 |
| 40-54 | 80 | 79 | 70 | 67 |
| 55 | 78 | 76 | 68 | 64 |
| Oideachas (Deireadh an) | | | | |
| -15 | 73 | 70 | 64 | 57 |
| 16-19 | 78 | 76 | 69 | 65 |
| 20 | 83 | 80 | 71 | 68 |
| Fós i mbun staidéir | 83 | 79 | 66 | 62 |
| Catagóir shochghairmiúil | | | | |
| Daoine féinhostaithe | 82 | 80 | 72 | 69 |
| Bainisteoirí | 84 | 82 | 73 | 70 |
| Coiléir bhána eile | 80 | 78 | 69 | 67 |
| Oibrithe láimhe | 78 | 77 | 70 | 65 |
| Daoine tí | 72 | 69 | 61 | 57 |
| Dífhostaithe | 72 | 68 | 59 | 54 |
| Ar scor | 78 | 75 | 68 | 64 |
| Mic léinn | 83 | 79 | 66 | 62 |
| Deacrachtaí a íoc billí | | | | |
| An chuid is mó den am | 68 | 69 | 61 | 54 |
| Ó am go ham | 76 | 75 | 67 | 62 |
| Beagnach riamh/Ná | 82 | 79 | 70 | 67 |
| Machnamh a dhéanamh ar a bheith páirteach i | | | | |
| An rang oibre | 75 | 72 | 65 | 61 |
| An meánaicme íochtair | 78 | 76 | 66 | 59 |
| An mheánaicme | 81 | 80 | 70 | 67 |
| An mheánaicme uachtarach | 85 | 81 | 74 | 70 |
| An rang uachtarach | 88 | 86 | 81 | 74 |
| Iomhá den Aontas Eorpach | | | | |
| Dearfach | 89 | 85 | 78 | 75 |
| Neodrach | 77 | 74 | 65 | 61 |
| Diúltach | 62 | 64 | 52 | 47 |

2. Slándáil Fuinnimh san Aontas Eorpach

Aontaíonn tromlaigh mhóra fós le raon treoracha beartais fuinnimh an Aontais, gan aon athrú nó gan athrú ó mhí na Bealtaine go dtí mí an Mheithimh 2023.

Iarradh ar fhreagróirí a mhéid a d'aontaigh siad nó a d'easaontaigh siad le raon treoracha a d'fhéadfadh a bheith ann do bheartais fuinnimh AE.¹⁷ Tá an tacaíocht fós ard: i gcás gach ráitis aontaíonn níos mó ná trí cheathrú.

Aontaíonn níos mó ná ocht as gach deichniúr (83 %, -2 phointe céatadán ó mhí na Bealtaine-mí an Mheithimh 2023) gur cheart don Aontas infheistíocht ollmhór a dhéanamh i bhfuinneamh in-athnuaite, amhail cumhacht na gaoithe agus na gréine, agus nach n-aontaíonn leath (47 %, -3 pc) le beagnach leath (47 %, -3 pc) "go n-aontódh siad go hiomlán" Just níos mó ná duine as gach deichniúr (12 %, + 1 PP).

Aontaíonn beagnach go leor (82 %, gan aon athrú) go bhfágfaidh méadú ar éifeachtúlacht fuinnimh na bhfoirgneamh, an iompair agus na n-earraí gur lú spleáchas an Aontais ar tháirgeoirí fuinnimh lasmuigh den Aontas, lena n-áirítear 42 % (+ 1 PP) a "aontaím go hiomlán". I gcodarsnacht leis sin, easaontaíonn beagán os cionn duine as gach deichniúr (12 %, gan aon athrú).

Aontaíonn níos mó ná ochtar as gach deichniúr (81 %, -1 pc) freisin gur cheart don Aontas a spleáchas ar fhoinsí fuinnimh na Rúise a laghdú a luaithe is féidir, lena n-áirítear beagnach leath a "aontaím go hiomlán" (47 %, -1 pc). Easaontaíonn beagán os cionn duine as gach deichniúr (13 %, gan aon athrú).

Aontaíonn beagán os cionn ochtar as gach deichniúr (81 %, gan athrú) — agus 41 % (gan athrú) "aontaím go hiomlán" — go bhfuil sé tábhachtach, ar mhaithe lenár slándáil fhoriomlán, allmhairí ola agus gás a laghdú agus infheistíocht a dhéanamh san fhuinneamh in-athnuaite. Easaontaíonn beagán níos mó ná duine as gach deichniúr (13 %, gan aon athrú).

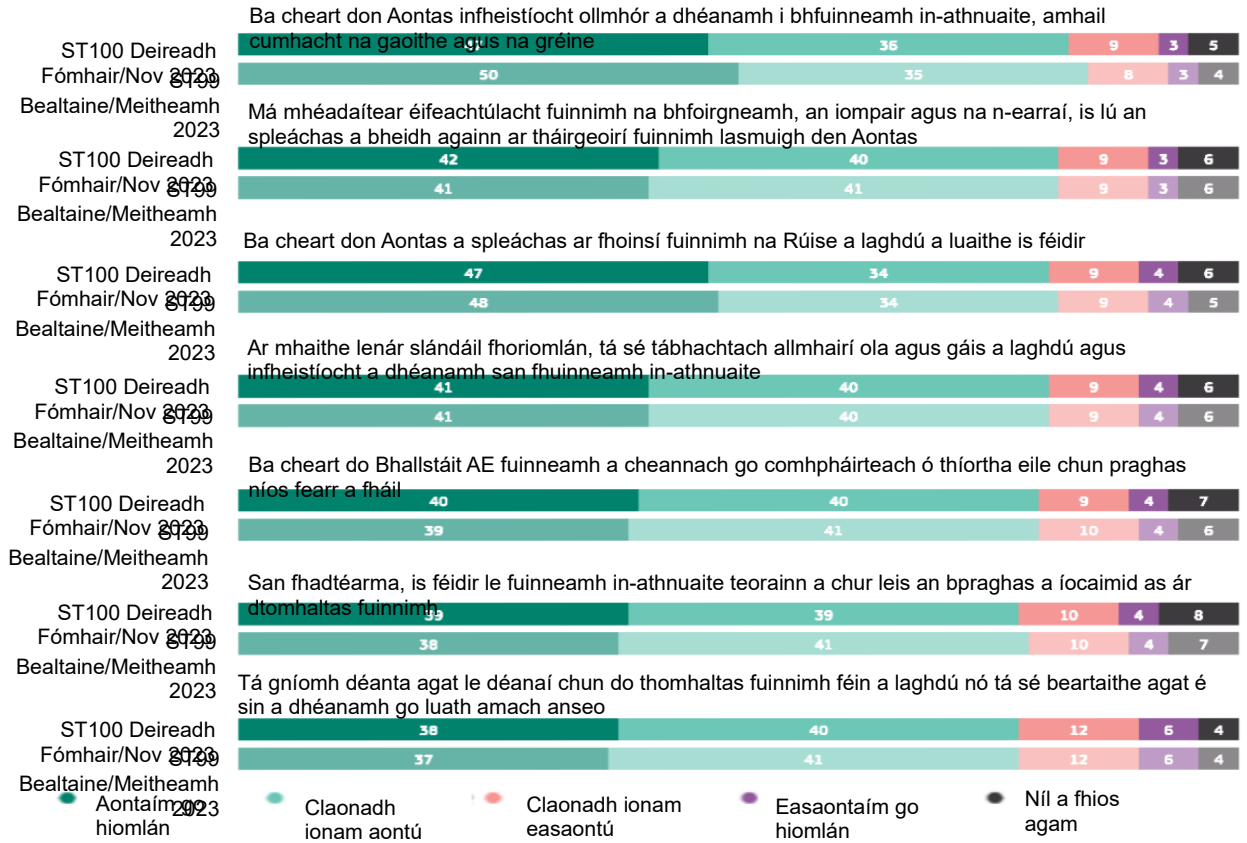
Aontaíonn ocht gcinn as gach deichniúr (80 %, gan aon athrú) gur cheart do Bhallstáit AE fuinneamh a cheannach go comhpháirteach ó thíortha eile chun praghas níos fearr a fháil, lena n-áirítear 40 % (+ 1 PP) a "aontaím go hiomlán". Ní easaontaíonn níos mó ná duine amháin as gach deichniúr (13 %, -1 pp).

Aontaíonn beagnach ochtar as gach deichniúr freagróirí (78 %, -1 pp) gur féidir le fuinneamh in-athnuaite teorainn a chur leis an bpraghas a íocann siad as a dtomhaltas fuinnimh san fhadtéarma, lena n-áirítear 39 % (+ 1 PP) a "aontaím go hiomlán". Ní aontaíonn níos mó ná duine amháin as gach deichniúr (14 %, gan athrú) leis an ráiteas seo.

Ar deireadh, tá níos mó ná trí cheathrú de na freagróirí tar éis beart a dhéanamh le déanaí chun a dtomhaltas fuinnimh féin a laghdú nó tá sé beartaithe acu é sin a dhéanamh go luath amach anseo (78 %, gan athrú), agus dúirt 38 % (+ 1 pc) go bhfuil siad "aontaím go hiomlán" leis an ráiteas seo. I gcodarsnacht leis sin, deir beagnach duine as gach cúigear (18 %, gan aon athrú) nach n-aontaíonn siad

17 QD3. Inis duit a mhéid a aontaíonn tú nó nach n-aontaíonn tú le gach ceann de na ráitis seo a leanas. 3.8 Ba cheart don Aontas a spleáchas ar fhoinsí fuinnimh na Rúise a laghdú a luaithe is féidir; 3.9 Ba cheart don Aontas infheistíocht ollmhór a dhéanamh i bhfuinneamh inathnuaite, amhail cumhacht na gaoithe agus na gréine; 3.10 San fhadtéarma, is féidir le fuinneamh in-athnuaite teorainn a chur leis an bpraghas a íocaimid as ár dtomhaltas fuinnimh; 3.11 Má mhéadaítear éifeachtúlacht fuinnimh foirgneamh, iompair agus earraí, ní bheimid chomh spleách céanna ar tháirgeoirí fuinnimh lasmuigh den AE; 3.12 Tá sé tábhachtach allmhairí ola agus gás a laghdú agus infheistíocht a dhéanamh i bhfuinneamh in-athnuaite ar mhaithe lenár n-urrús foriomlány 3.13 ba cheart do Bhallstáit an Aontais fuinneamh a cheannach go comhpháirteach ó thíortha eile chun praghas níos fearr a fháil; 3.14 Tá tú tar éis gníomh a ghlacadh le déanaí chun do thomhaltas fuinnimh féin a laghdú nó tá sé beartaithe agat é sin a dhéanamh go luath amach anseo.

QD3. Inis duit a mhéid a aontaíonn tú nó nach n-aontaíonn tú le gach ceann de na ráitis seo a leanas. (AE27) (%)

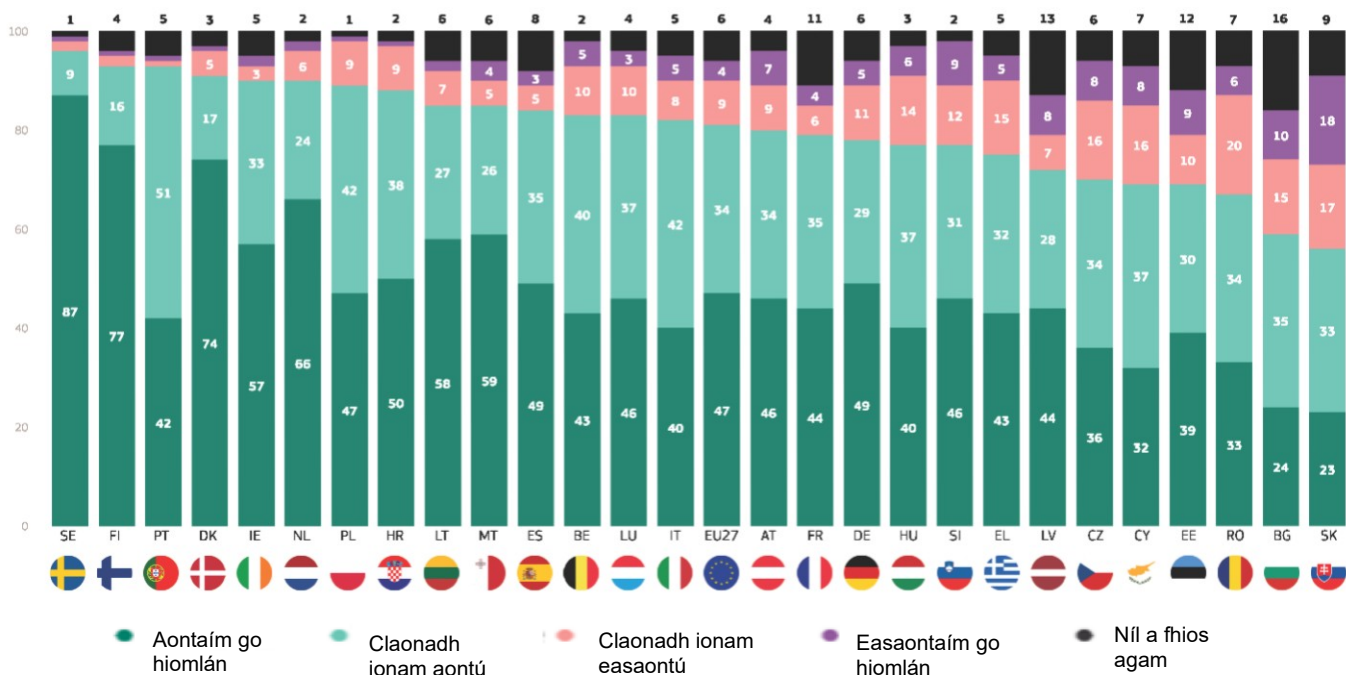


● Aontaím go hiomlán
 ● Claonadh ionam easaontú
 ● Easaontaím go hiomlán
 ● Níl a fhios agam

Aontaíonn tromlach na bhfreagróirí i ngach Ballstát de chuid an Aontais gur cheart do AE a spleáchas ar fhoinsí fuinnimh na Rúise a laghdú a luaithe is féidir, agus i 22 Bhallstát aontaíonn ar a laghad seacht gcinn as deichniúr. Tá na leibhéil is airde comhaontaithe le feiceáil sa tSualainn (96 %) agus sa Phortaingéil agus san Fhionlainn (91 % an ceann), agus aontaíonn 56 % sa tSlóvaic, 59 % sa Bhulgáir agus 67 % sa Rómáin freisin.

I seacht dtír, aontaíonn ar a laghad leath na bhfreagróirí go hiomlán leis na leibhéil is airde sa tSualainn (87 %), san Fhionlainn (77 %) agus sa Danmhairg (74 %). I gcodarsnacht leis sin, 23 % sa tSlóvaic, 24 % sa Bhulgáir agus 32 % sa Chipir “aontaím go hiomlán”.

QD3.8. Inis duit a mhéid a aontaíonn tú nó nach n-aontaíonn tú le gach ceann de na ráitis seo a leanas. —Ba cheart don Aontas a spleáchas ar fhoinsí fuinnimh na Rúise a laghdú a luaithe is féidir (%)



I 19 mBallstát de chuid an Aontais, is lú seans anois go n-aontóidh freagróirí gur cheart don Aontas a spleáchas ar fhoinsí fuinnimh na Rúise a laghdú a luaithe is féidir, agus na laghduithe is mó le feiceáil san Ungáir (77 %, -6 phointe céatadán), Lucsamburg (83 %, -5 pc) agus an Laitvia (72 %, -5 pc).

I gcodarsnacht leis sin, tá ardú tagtha ar chomhaontú i dtíre lena n-áirítear an Ostair (80 %, +6 pc), agus níor tháinig aon athrú air sa Spáinn, sa Pholainn, sa Rómáin, san Fhionlainn agus sa tSualainn.

QD3.8 Inis duit a mhéid a aontaíonn tú nó nach n-aontaíonn tú le gach ceann de na ráitis seo a leanas. Ba cheart don Aontas a spleáchas ar fhoinsí fuinnimh na Rúise a laghdú a luaithe is féidir (%)

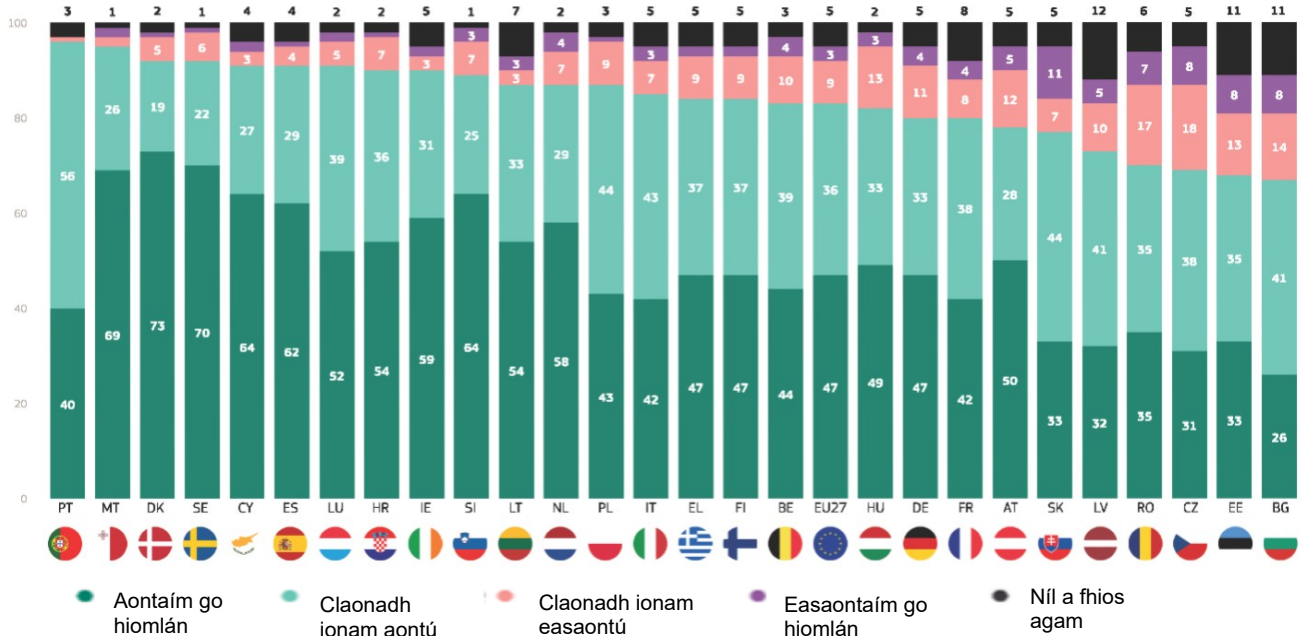
| | AE27 | BÍ | BG | CZ | DK | DE | EE | IE | EL | ES | FR | AC | MH | AIN | NÍ | DA | ON | NA | TÁ | SÉ | CY | LV | LT | LU | HU | MT | NL | AT | PL | PT | RO | SI | SK | FI | SE |
|---|------|----|----|----|----|----|----|----|----|----|----|----|----|-----|----|----|----|----|----|----|----|----|----|----|----|----|----|----|----|----|----|----|----|----|----|
| Deireadh Fómhair/Nov 2023 | 81 | 83 | 59 | 70 | 91 | 78 | 69 | 90 | 75 | 84 | 79 | 88 | 82 | 69 | 72 | 85 | 83 | 77 | 85 | 90 | 80 | 89 | 93 | 67 | 77 | 56 | 93 | 96 | | | | | | | |
| lomlán 'Aontaigh' Δ Bealtain e/Meitheamh 2023 | -1 | -1 | -3 | -7 | -2 | -2 | -1 | -1 | -1 | 0 | 2 | -3 | -1 | 2 | -5 | -4 | -5 | -6 | -3 | -4 | 6 | 0 | -2 | 0 | -1 | -1 | 0 | 0 | | | | | | | |
| Deireadh Fómhair/Nov 2023 | 13 | 15 | 25 | 24 | 6 | 16 | 19 | 5 | 20 | 8 | 10 | 10 | 13 | 24 | 15 | 9 | 13 | 20 | 9 | 8 | 16 | 10 | 2 | 26 | 21 | 35 | 3 | 3 | | | | | | | |
| lomlán 'Dí-aontaithe' Δ Bealtain e/Meitheamh 2023 | 0 | 1 | 1 | 6 | 1 | 0 | -1 | 1 | 1 | 0 | -2 | 2 | 0 | 2 | 1 | 2 | 3 | 5 | 1 | 3 | -7 | 0 | 2 | -3 | 2 | 0 | 0 | -1 | | | | | | | |

| | | | | | | | | | | | | | | | | | | | | | | | | | | | | | |
|------------------|----------------------------|---|---|----|---|---|---|----|---|---|---|----|---|---|----|----|---|---|---|---|---|---|---|---|---|----|---|---|---|
| Níl a fhios agam | Deireadh Fómhair/ Nov 2023 | 6 | 2 | 16 | 6 | 3 | 6 | 12 | 5 | 5 | 8 | 11 | 2 | 5 | 7 | 13 | 6 | 4 | 3 | 6 | 2 | 4 | 1 | 5 | 7 | 2 | 9 | 4 | 1 |
| | Δ Bealtaine/Meitheamh 2023 | 1 | 0 | 2 | 1 | 1 | 2 | 2 | 0 | 0 | 0 | 0 | 1 | 1 | -4 | 4 | 2 | 2 | 1 | 2 | 1 | 1 | 0 | 0 | 3 | -1 | 1 | 0 | 1 |

Aontaíonn níos mó ná dhá thrian de na freagróirí i ngach Ballstát gur cheart don Aontas infheistíocht ollmhór a dhéanamh i bhfuinneamh inathnuaite, amhail cumhacht na gaoithe agus cumhacht na gréine. Tá sciartha idir 96 % sa Phortaingéil, 95 % i Málta agus 92 % sa Danmhairg agus sa tSualainn go 67 % sa Bhulgáir, 68 % san Eastóin agus 69 % sa tSeicia.

In 12 thír “aontaím go hiomlán”, leis na sciartha is mó sa Danmhairg (73 %), sa tSualainn (70 %) agus i Málta (69 %). Ag an taobh eile den scála 26 % sa Bhulgáir, 31 % sa tSeicia agus 32 % sa Laitvia “aontaím go hiomlán”.

QD3.9. Inis duit a mhéid a aontaíonn tú nó nach n-aontaíonn tú le gach ceann de na ráitis seo a leanas. —Ba cheart don Aontas infheistíocht ollmhór a dhéanamh i bhfuinneamh in-athnuaite, amhail cumhacht na gaoithe agus na gréine (%)



Tá laghdú tagtha ar an gcomhaontú i 17 mBallstát de chuid an Aontais ó mhí na Bealtaine go mí an Mheithimh 2023, agus chonacthas an ceann is mó san Ísiltír (87 %, -5 pointe céatadáin), an Fhionlainn (84 %, -5 pc), an Ungáir (82 %, -5 pc) agus an Bhulgáir (67 %, -5 pc).

Tá méadú tagtha ar an gcomhaontú in ocht dtír, agus an ceann is mó sa tSlóivéin (89 %, + 4 pc) agus níor tháinig aon athrú air sa Chróit agus i Lucsamburg.

QD3.9 Inis duit a mhéid a aontaíonn tú nó nach n-aontaíonn tú le gach ceann de na ráitis seo a leanas. Ba cheart don Aontas infheistíocht ollmhór a dhéanamh i bhfuinneamh in-athnuaite, amhail cumhacht na gaoithe agus na gréine (%)

| | AE27 | BÍ | BG | CZ | DK | DE | EE | IE | EL | ES | FR | AC MH AIN NÍ DA ON NA | TÁ SÉ | CY | LV | LT | LU | HU | MT | NL | AT | PL | PT | RO | SI | SK | FI | SE |
|--|------|----|----|----|----|----|----|----|----|----|----|---|----------|----|----|----|----|----|----|----|----|----|----|----|----|----|----|----|
| Deireadh Fómhair/Nov 2023 | 83 | 83 | 67 | 69 | 92 | 80 | 68 | 90 | 84 | 91 | 80 | 90 | 85 | 91 | 73 | 87 | 91 | 82 | 95 | 87 | 78 | 87 | 96 | 70 | 89 | 77 | 84 | 92 |
| Iomlán 'Aontaigh' Δ Bealtaine/Meitheamh 2023 | -2 | -1 | -5 | -4 | -2 | -4 | -3 | -4 | -4 | 2 | -1 | 0 | 1 | 1 | -4 | -4 | 0 | -5 | -2 | -5 | 3 | -2 | 1 | -1 | 4 | 2 | -5 | 2 |
| Deireadh Fómhair/Nov 2023 | 12 | 14 | 22 | 26 | 6 | 15 | 21 | 5 | 11 | 5 | 12 | 8 | 10 | 5 | 15 | 6 | 7 | 16 | 4 | 11 | 17 | 10 | 1 | 24 | 10 | 18 | 11 | 7 |
| Iomlán 'Dí-aontaithe' Δ Bealtaine/Meitheamh 2023 | 1 | -1 | 4 | 4 | 2 | 2 | 4 | 2 | 2 | 0 | 1 | -1 | -2 | 1 | 0 | 1 | 0 | 4 | 3 | 4 | -3 | 1 | 1 | 0 | -3 | 0 | 5 | -2 |

| | | | | | | | | | | | | | | | | | | | | | | | | | | | | | |
|------------------|----------------------------|---|---|----|---|---|---|----|---|---|----|---|---|---|----|----|---|---|---|----|---|---|---|----|---|----|----|---|---|
| Níl a fhios agam | Deireadh Fómhair/Nov 2023 | 5 | 3 | 11 | 5 | 2 | 5 | 11 | 5 | 5 | 4 | 8 | 2 | 5 | 4 | 12 | 7 | 2 | 2 | 1 | 2 | 5 | 3 | 3 | 6 | 1 | 5 | 5 | 1 |
| | Δ Bealtaine/Meitheamh 2023 | 1 | 2 | 1 | 0 | 0 | 2 | -1 | 2 | 2 | -2 | 0 | 1 | 1 | -2 | 4 | 3 | 0 | 1 | -1 | 1 | 0 | 1 | -2 | 1 | -1 | -2 | 0 | 0 |

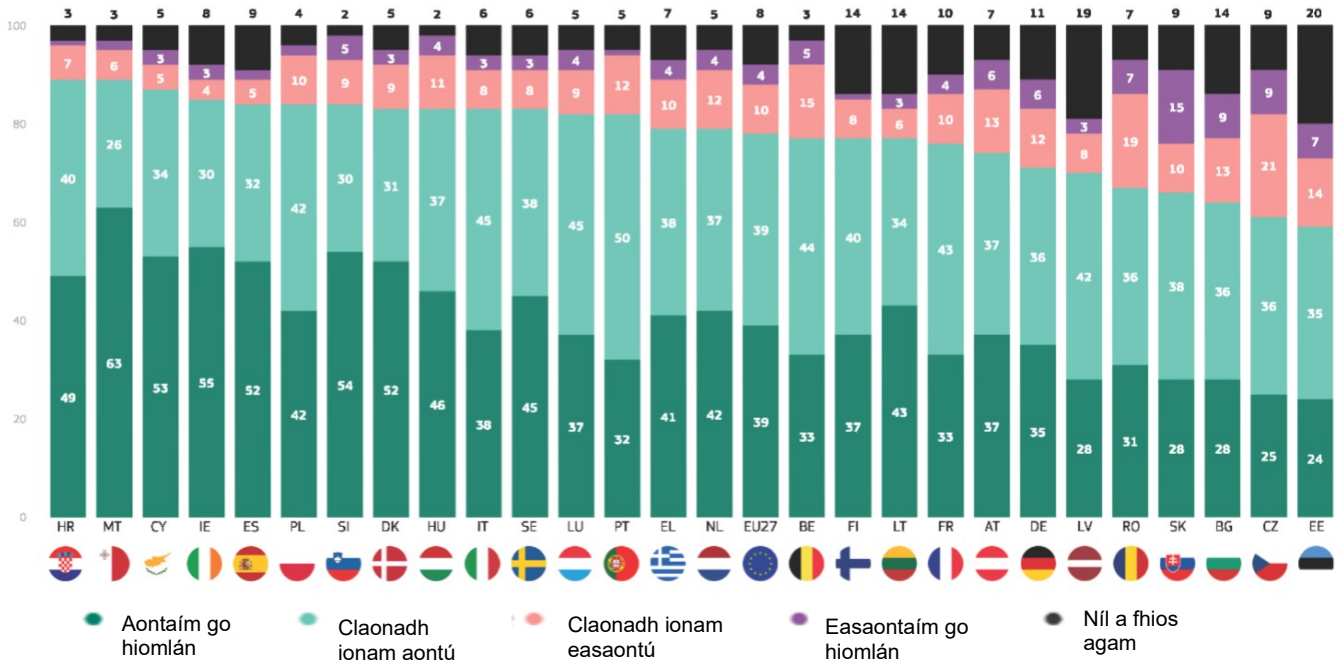
Aontaíonn formhór na bhfreagróirí i ngach tír gur féidir le fuinneamh in-athnuaite teorainn a chur leis an bpraghas a íocaimid as ár dtomhaltas fuinnimh san fhadtéarma. Tá an dearcadh sin is forleithne i measc freagróirí sa Chróit agus i Málta (89 % an ceann) agus sa Chipir (87 %), ach aontaíonn 59 % san Eastóin 61 % sa tSeicia agus 64 % sa Bhulgáir freisin.

Tá sé thír ann ina n-aontaíonn ar a laghad leath na bhfreagróirí go hiomlán leis an ráiteas seo: Málta (63 %), Éire (55 %), an tSlóivéin (54 %), an Chipir (53 %) agus an Spáinn agus an Danmhairg (52 % an ceann).

I gcodarsnacht leis sin, aontaíonn 24 % san Eastóin, 25 % sa tSeicia agus 28 % sa Bhulgáir, sa tSlóvaic agus sa Laitvia freisin.

Is fiú a thabhairt faoi deara go ndeir duine as cúigear freagróirí san Eastóin (20 %) nach bhfuil a fhios acu.

QD3.10. Inis duit a mhéid a aontaíonn tú nó nach n-aontaíonn tú le gach ceann de na ráitis seo a leanas: -In an mn fada, is féidir le fuinneamh in-athnuaite teorainn a chur leis an bpraghas a íocaimid ar ár dtomhaltas fuinnimh (%)



I 19 dtír, aontaíonn siad gur féidir le fuinneamh in-athnuaite teorainn a chur leis an bpraghas a íocaimid as ár dtomhaltas fuinnimh san fhadtéarma, tá laghdú tagtha air sin ó Bhealtaine-Meitheamh 2023, agus is amhlaidh atá go háirithe i Málta (89 %, -7 pointe céatadán), sa Phortaingéil (82 %, -7 PP), sa Liotuáin (77 %, -7 PP) agus sa tSeicia (61 %, -7 pointe céatadán).

I gcodarsnacht leis sin, tá ardú tagtha ar chomhaontú i gceithre thír lena n-áirítear an Ostair (74 %, + 5 pc) agus níor tháinig aon athrú air sa Ghréig, sa Spáinn, sa Fhrainc agus san Iodáil.

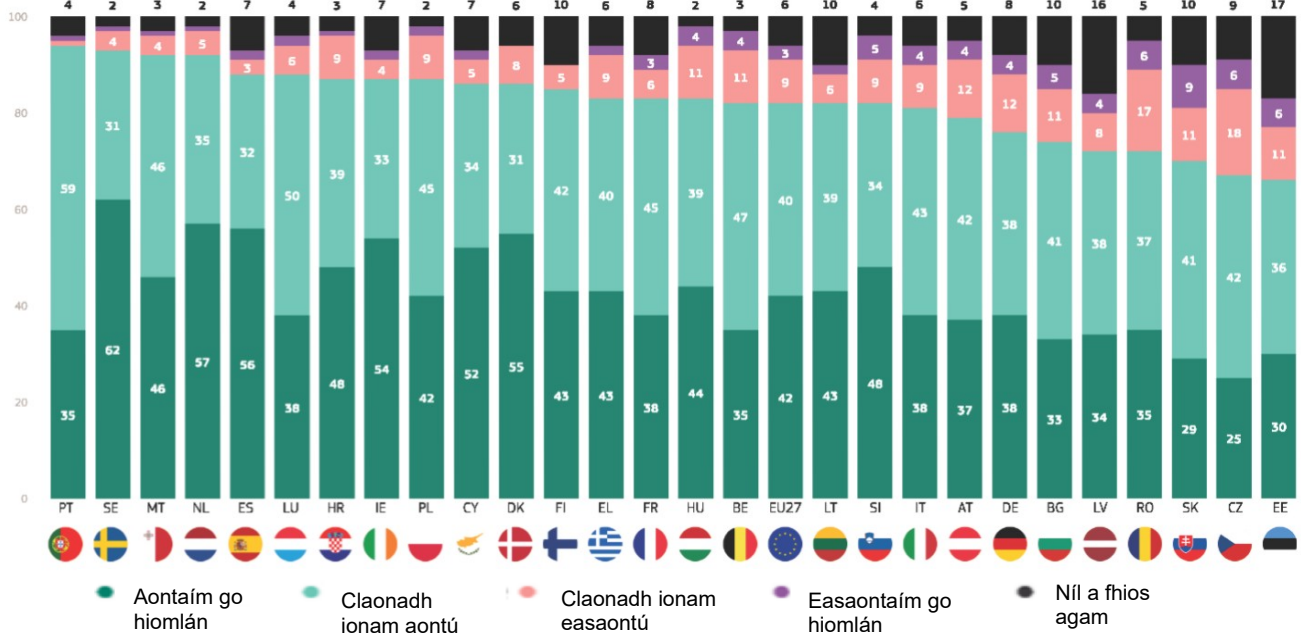
QD3.10 Inis duit a mhéid a aontaíonn tú nó nach n-aontaíonn tú le gach ceann de na ráitis seo a leanas. San fhadtéarma, is féidir le fuinneamh in-athnuaite teorainn a chur leis an bpraghas a íocaimid ar ár dtomhaltas fuinnimh (%)

| | | AE27 | BÍ | BG | CZ | DK | DE | EE | IE | EL | ES | FR | AC MH AIN NÍ DA ON NA | TÁ SÉ | CY | LV | LT | LU | HU | MT | NL | AT | PL | PT | RO | SI | SK | FI | SE |
|-----------------------|----------------------------|------|----|----|----|----|----|----|----|----|----|----|---|----------|----|----|----|----|----|----|----|----|----|----|----|----|----|----|----|
| Iomlán 'Aontaigh' | Deireadh Fómhair/ Nov 2023 | 78 | 77 | 64 | 61 | 83 | 71 | 59 | 85 | 79 | 84 | 76 | 89 | 83 | 87 | 70 | 77 | 82 | 83 | 89 | 79 | 74 | 84 | 82 | 67 | 84 | 66 | 77 | 83 |
| | Bealtaine/Meitheamh 2023 | -1 | -2 | -4 | -7 | -4 | -3 | -3 | -2 | 0 | 0 | 0 | -2 | 0 | -1 | -2 | -7 | -1 | -1 | -7 | -6 | 5 | -2 | -7 | -2 | 4 | 1 | -3 | 1 |
| Iomlán 'Dí-aontaithe' | Deireadh Fómhair/ Nov 2023 | 14 | 20 | 22 | 30 | 12 | 18 | 21 | 7 | 14 | 7 | 14 | 8 | 11 | 8 | 11 | 9 | 13 | 15 | 8 | 16 | 19 | 12 | 13 | 26 | 14 | 25 | 9 | 11 |

I ngach Ballstát den Aontas, aontaíonn dhá thrian ar a laghad de na freagróirí go bhfágfaidh méadú ar éifeachtúlacht fuinnimh na bhfoirgneamh, an iompair agus na n-earraí go mbeimid níos neamhspleáiche ar tháirgeoirí fuinnimh lasmuigh den Aontas. Is ionann an comhaontú agus 94 % sa Phortaingéil, 93 % sa tSualainn agus 92 % i Málta agus san Ísiltír a aontaíonn, go 66 % san Eastóin, 67 % sa tSeicia agus 70 % sa tSlóvaic.

Tá sé thír ann ina bhfuil ar a laghad leath 'aontaím go hiomlán': An tSualainn (62 %), an Ísiltír (57 %), an Spáinn (56 %), an Danmhairg (55 %), Éire (54 %) agus an Chipir (52 %). Tá sé sin i gcomparáid le 25 % sa tSeicia, 29 % sa tSlóvaic agus 30 % san Eastóin a aontaíonn go hiomlán freisin.

QD3.11. Inis duit a mhéid a aontaíonn tú nó nach n-aontaíonn tú le gach ceann de na ráitis seo a leanas. —Mar thoradh ar mhéadú ar mhaoiniú fuinnimh na bhfoirgneamh, an iompair agus na n-earraí, is lú spleáchas a bheidh againn ar tháirgeoirí fuinnimh lasmuigh den Aontas (%)



Comhaontú go bhfágfaidh méadú ar éifeachtúlacht fuinnimh foirgneamh, iompair agus earraí gur lú an spleáchas a bheidh againn ar tháirgeoirí fuinnimh lasmuigh den Aontas i 16 thír ó Bhealtaine-Meitheamh 2023, agus an ceann is mó le feiceáil sa tSeicia (67 %, -7 bpointe céatadáin), san Eastóin (66 %, -6 pc) agus in Éirinn (87 %, -5 pc) agus sa Liotuáin (82 %, -5 pc).

I gcodarsnacht leis sin, tháinig méadú ar chomhaontú in ocht dtír lena n-áirítear an Ostair (79 %, + 5 pc) agus d'fhan sé cobhsaí sa Spáinn, i Lucsamburg agus sa tSlóivéin.

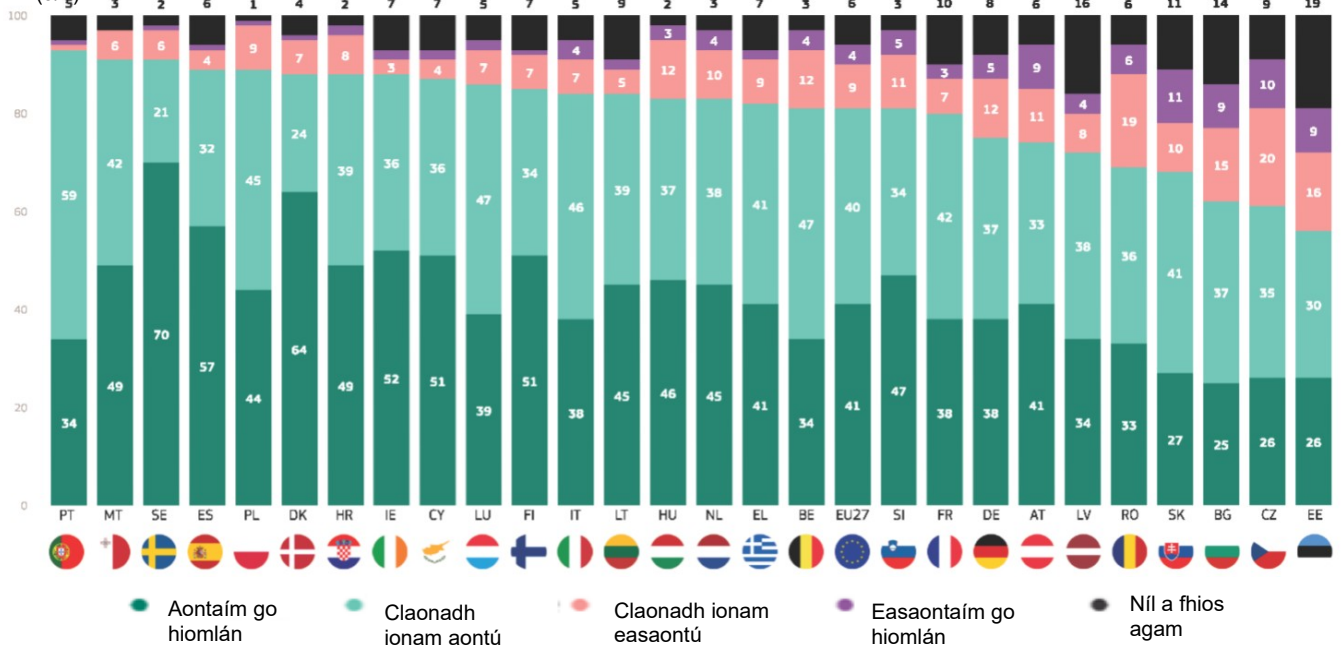
QD3.11 Inis duit a mhéid a aontaíonn tú nó nach n-aontaíonn tú le gach ceann de na ráitis seo a leanas. Má mhéadaítear éifeachtúlacht fuinnimh na bhfoirgneamh, an iompair agus na n-earraí, is lú spleáchas a bheidh againn ar tháirgeoirí fuinnimh lasmuigh den Aontas (%)

| | AE27 | BÍ | BG | CZ | DK | DE | EE | IE | EL | ES | FR | AC | MH | AIN | NÍ | DA | ON | NA | TÁ SÉ | CY | LV | LT | LU | HU | MT | NL | AT | PL | PT | RO | SI | SK | FI | SE |
|----------------------------|------|----|----|----|----|----|----|----|----|----|----|----|----|-----|----|----|----|----|-------|----|----|----|----|----|----|----|----|----|----|----|----|----|----|----|
| Deireadh | | | | | | | | | | | | | | | | | | | | | | | | | | | | | | | | | | |
| lomlán 'Aontaigh' | 82 | 82 | 74 | 67 | 86 | 76 | 66 | 87 | 83 | 88 | 83 | 87 | 81 | 86 | 72 | 82 | 88 | 83 | 92 | 92 | 79 | 87 | 94 | 72 | 82 | 70 | 85 | 93 | | | | | | |
| Δ Bealtaine/Meitheamh 2023 | 0 | -4 | -3 | -7 | -2 | 2 | -6 | -5 | -4 | 0 | 2 | -4 | -2 | 3 | -4 | -5 | 0 | -3 | -2 | -1 | 5 | -2 | 1 | 1 | 0 | -3 | 1 | 2 | | | | | | |
| Deireadh | | | | | | | | | | | | | | | | | | | | | | | | | | | | | | | | | | |
| lomlán 'Dí-aontaithe' | 12 | 15 | 16 | 24 | 8 | 16 | 17 | 6 | 11 | 5 | 9 | 10 | 13 | 7 | 12 | 8 | 8 | 15 | 5 | 6 | 16 | 11 | 2 | 23 | 14 | 20 | 5 | 5 | | | | | | |
| Δ Bealtaine/Meitheamh 2023 | 0 | 3 | 3 | 6 | 1 | -3 | 1 | 2 | 3 | 0 | 1 | 2 | 1 | -1 | 0 | 1 | 0 | 3 | 2 | 0 | -4 | 3 | 1 | -2 | 0 | -1 | -1 | 0 | | | | | | |

Aontaíonn níos mó ná leath de na freagróirí i ngach Ballstát go bhfuil sé tábhachtach allmhairí ola agus gáis a laghdú agus infheistíocht a dhéanamh san fhuinneamh in-athnuaite ar mhaithe lenár slándáil fhoriomlán, agus na leibhéil is airde le feiceáil i measc freagróirí sa Phortaingéil (93 %), i Málta agus sa tSualainn (91 % an ceann). Tá sé sin i gcomparáid le 56 % san Eastóin, 61 % sa tSeicia agus 62 % sa Bhulgáir a cheapann an tslí chéanna.

Is mó an seans go ndéarfadh freagróirí sa tSualainn (70 %) agus sa Danmhairg (64 %) ná iad siúd i dtíortha eile “aontaím go hiomlán”, go háirithe i gcomparáid leo siúd sa Bhulgáir (25 %) agus san Eastóin agus sa tSeicia (26 % an ceann).

QD3.12. Inis duit a mhéid a aontaíonn tú nó nach n-aontaíonn tú le gach ceann de na ráitis seo a leanas. —Tá sé tábhachtach allmhairí ola agus gáis a laghdú agus infheistíocht a dhéanamh san fhuinneamh in-athnuaite ar mhaithe lenár slándáil fhoriomlán (9/Q)



Is mionathruithe a dhéantar ar an tuairim ó mhí na Bealtaine go mí an Mheithimh 2023 de ghnáth. I 15 thír, is lú seans anois go dtiocfaidh freagróirí ar chomhaontú, cé gur laghduithe beaga iad na laghduithe is mó sa Chróit (88 %, -4 pointe céatadán), sa Liotuáin (84 %, -4 Pp), sa tSeicia (61 %, -4 pc) agus san Eastóin (56 %, -4 pointe céatadán).

I gcodarsnacht leis sin, tá ocht dtír ann, lena n-áirítear an tSlóvaic (68 %, +6 pc) agus an Rómáin (69 %, +5 pc) ina bhfuil méadú tagtha ar chomhaontú. Níor tháinig aon athrú ar an tuairim sa Phortaingéil, sa Pholainn, san Iodáil ná sa Fhrainc.

QD3.12 Inis duit a mhéid a aontaíonn tú nó nach n-aontaíonn tú le gach ceann de na ráitis seo a leanas. Ar mhaithe lenár slándáil fhoriomlán, tá sé tábhachtach allmhairí ola agus gáis a laghdú agus infheistíocht a dhéanamh san fhuinneamh in-athnuaite (%)

| | AE27 | BÍ | BG | CZ | DK | DE | EE | IE | EL | ES | FR | AC MH AIN NÍ DA ON NA | TÁ SÉ | CY | LV | LT | LU | HU | MT | NL | AT | PL | PT | RO | SI | SK | FI | SE |
|--|------|----|----|----|----|----|----|----|----|----|----|---|----------|----|----|----|----|----|----|----|----|----|----|----|----|----|----|----|
| Deireadh Fómhair/ Nov 2023 | 81 | 81 | 62 | 61 | 88 | 75 | 56 | 88 | 82 | 89 | 80 | 88 | 84 | 87 | 72 | 84 | 86 | 83 | 91 | 83 | 74 | 89 | 93 | 69 | 81 | 68 | 85 | 91 |
| Iomlán 'Aontaigh' Δ Bealtaine/Meitheamh 2023 | 0 | -1 | -1 | -4 | -1 | -2 | -4 | -2 | -1 | 4 | 0 | -4 | 0 | 2 | -2 | -4 | 1 | -1 | -3 | -2 | 2 | 0 | 0 | 5 | 3 | 6 | 1 | -2 |
| Iomlán 'Dí-aontaithe' Deireadh Fómhair/ Nov 2023 | 13 | 16 | 24 | 30 | 8 | 17 | 25 | 5 | 11 | 5 | 10 | 10 | 11 | 6 | 12 | 7 | 9 | 15 | 6 | 14 | 20 | 10 | 2 | 25 | 16 | 21 | 8 | 7 |
| Δ Bealtaine/Meitheamh | 0 | 1 | 3 | 3 | 0 | -1 | 0 | 0 | -1 | -2 | 2 | 3 | -1 | 0 | 0 | 2 | -1 | 1 | 2 | 2 | -3 | 1 | 1 | -6 | -2 | -6 | 1 | 1 |

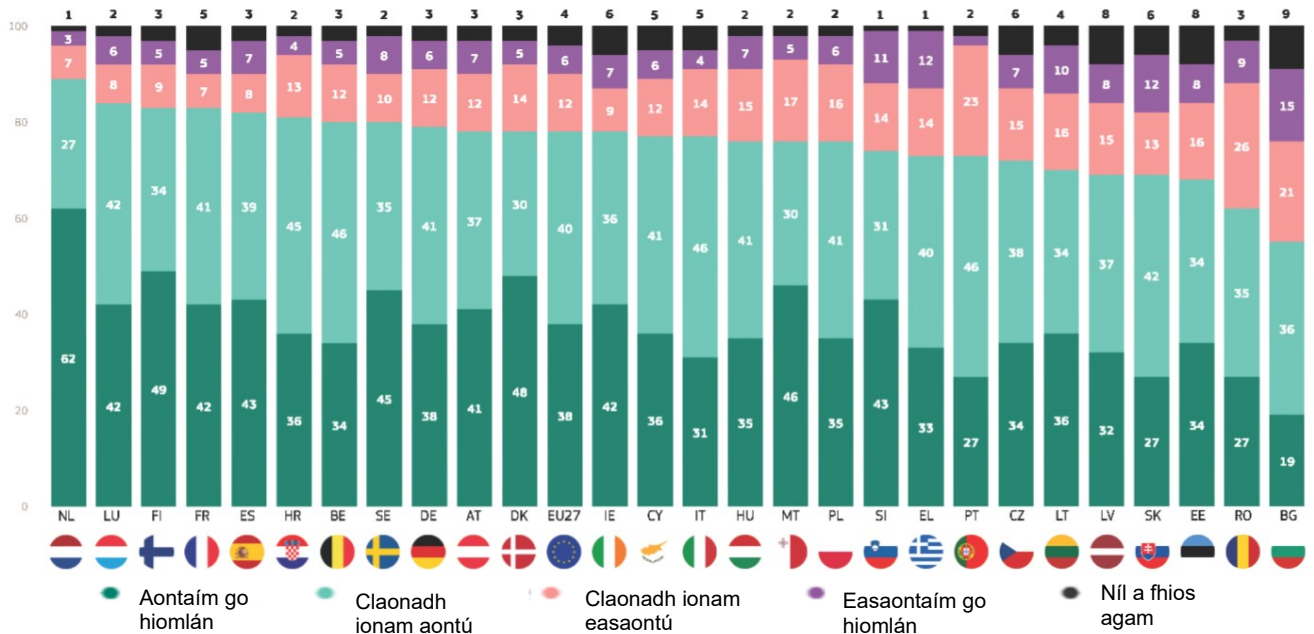
agam Fómhair/
Nov
2023
 Δ
Bealtain
e/Meithe
amh
2023

| | | | | | | | | | | | | | | | | | | | | | | | | | | | |
|---|---|----|----|---|---|---|---|---|---|---|---|---|----|---|---|---|---|---|---|---|----|----|---|----|---|----|----|
| 1 | 1 | -2 | -2 | 3 | 1 | 1 | 1 | 1 | 0 | 0 | 1 | 2 | -1 | 2 | 3 | 2 | 1 | 0 | 1 | 1 | -1 | -1 | 0 | -2 | 0 | -1 | -2 |
|---|---|----|----|---|---|---|---|---|---|---|---|---|----|---|---|---|---|---|---|---|----|----|---|----|---|----|----|

Deir formhór na bhfreagróirí i ngach Ballstát AE go bhfuil gníomhaíocht déanta acu le déanaí chun a dtomhaltas fuinnimh féin a laghdú nó go bhfuil sé beartaithe acu é sin a dhéanamh go luath amach anseo. Tá an comhaontú is forleithne san Ísiltír (89 %), i Lucsamburg (84 %) agus sa Fhrainc agus san Fhionlainn (83 % aron), ach aontaíonn 55 % sa Bhulgáir, 62 % sa Rómáin agus 68 % san Eastóin freisin.

Tá i bhfad níos mó seans ann go ndeir freagróirí san Ísiltír (62 %) ná iad siúd i dtíortha eile “go n-aontaíonn siad go hiomlán” leis an ráiteas seo, agus is amhlaidh atá go háirithe nuair a chuirtear igcomparáid iad siúd¹ An Bhulgáir (19 %)

QD3.14. Inis duit a mhéid a aontaíonn tú nó nach n-aontaíonn tú le gach ceann de na ráitis seo a leanas. —Tá gníomh déanta agat le déanaí chun do thomhaltas fuinnimh féin a laghdú nó tá sé beartaithe agat é sin a dhéanamh go luath amach anseo [%]



Tá na treochtaí náisiúnta measctha. I gcomparáid le Bealtaine-Meitheamh 2023 tá 12 thír inar lú an seans go dtiocfaidh freagróirí ar chomhaontú agus tá an laghdú ar chomhaontú i bhfad níos mó i Málta (76 %, -17 bpointe céatadán) ná i dtíortha eile, agus an chéad cheann eile le feiceáil sa Pholainn (76 %, -7 pc) agus sa Liotuáin (70 %, -7 pointe céatadán).

I gcodarsnacht leis sin, tá ardú tagtha ar chomhaontú in 12 thír lena n-áirítear an Ostair (78 %, + 5 pc). Níor tháinig aon athrú ar an tuairim san Fhionlainn, sa Phortaingéil ná i Lucsamburg.

QD3.14 Inis duit a mhéid a aontaíonn tú nó nach n-aontaíonn tú le gach ceann de na ráitis seo a leanas. Tá gníomhaíocht déanta agat le déanaí chun d'idiú fuinnimh féin a laghdú nó tá sé beartaithe agat é sin a dhéanamh go luath amach anseo (%)

| | AE27 | BÍ | BG | CZ | DK | DE | EE | IE | EL | ES | FR | AC MH AIN NÍ DA ON NA | TÁ SÉ | CY | LV | LT | LU | HU | MT | NL | AT | PL | PT | RO | SI | SK | FI | SE |
|---|------|----|----|----|----|----|----|----|----|----|----|---|----------|----|----|----|----|----|-----|----|----|----|----|----|----|----|----|----|
| Deireadh Fómhair/Nov 2023 | 78 | 80 | 55 | 72 | 78 | 79 | 68 | 78 | 73 | 82 | 83 | 81 | 77 | 77 | 69 | 70 | 84 | 76 | 76 | 89 | 78 | 76 | 73 | 62 | 74 | 69 | 83 | 80 |
| Iomlán 'Aontaigh' Δ Bealtaine/Meitheamh 2023 | 0 | -1 | -1 | -1 | -6 | 2 | 1 | -6 | 3 | 1 | 2 | -6 | -1 | 4 | 2 | -7 | 0 | 1 | -17 | -1 | 5 | -7 | 0 | -4 | 1 | 1 | 0 | 1 |
| Iomlán 'Dí-aontaithe' Deireadh Fómhair/Nov 2023 | 18 | 17 | 36 | 22 | 19 | 18 | 24 | 16 | 26 | 15 | 12 | 17 | 18 | 18 | 23 | 26 | 14 | 22 | 22 | 10 | 19 | 22 | 25 | 35 | 25 | 25 | 14 | 18 |
| Δ Bealtaine/Meitheamh | 0 | 0 | 2 | 1 | 5 | -2 | -2 | 5 | -3 | 1 | -1 | 6 | 0 | -1 | -2 | 6 | 0 | -1 | 16 | 1 | -5 | 7 | 1 | 3 | 2 | 0 | 2 | -1 |

I bhfianaise na tacaíochta láidre do gach ráiteas, b'fhéidir nach bhfuil sé iontasach go léiríonn an anailís shochdhéimeagrafach ardleibhéal comhaontaithe ar fud na ngrúpaí sochdhéimeagrafacha uile. Níl aon difríocht shuntasach sa tuairim idir fir agus mná, agus is beag difríocht idir aoisghrúpaí, cé gur lú seans go mbeidh daoine idir 15-24 bliana d'aois (71 %) níos lú seans ná aoisghrúpaí níos sine a rá go bhfuil gníomhaíocht déanta acu le déanaí chun a dtomhaltas fuinnimh féin a laghdú nó go bhfuil sé beartaithe acu é sin a dhéanamh go luath amach anseo.

Tá, áfach, roinnt treochtaí suimiúla sna torthaí. Dá fhad a d'fhan freagróir san oideachas, is mó an seans go n-aontóidh siad le gach ráiteas. Mar shampla, aontaíonn 86 % a chríochnaigh oideachas 20 bliain d'aois nó níos sine gur cheart don Aontas a spleáchas ar fhoinsí fuinnimh na Rúise a laghdú a luaithe is féidir, i gcomparáid le 76 % a chríochnaigh 15 bliana d'aois nó níos óige. Léiríonn breathnú ar na catagóirí sochghairmiúla go bhfuil bainisteoirí agus daoine féinfhostaithe go comhsheasmhach i measc na ndaoine is dóchúla a n-aontódh siad, agus gurb iad na daoine dífhostaithe agus na daoine tí go seasta is lú seans go ndéanfaidh siad amhlaidh.

Bíonn tionchar ag an staid airgeadais freisin ar thuairimí. Dá laghad deacrachtaí a bhíonn ag freagróir billí a íoc, is ea is mó seans go n-aontóidh siad le gach ráiteas. Mar shampla, tá 83 % díobh siúd nach mbíonn deacrachtaí acu riamh nó nach mór riamh billí a íoc ar aon intinn maidir le hallmhairí ola agus gáis a laghdú agus infheistíocht a dhéanamh san fhuinneamh in-athnuaite ar mhaithe lenár slándáil fhoriomlán, i gcomparáid le 73 % a bhfuil deacrachtaí acu an chuid is mó den am.

Is beag éagsúlachtaí comhsheasmhacha atá bunaithe ar aicme shóisialta, cé gurb airde an aicme a deir freagróir go mbaineann sé nó sí léi, dá mhéad seans go n-aontóidh an tAontas gur cheart go laghdódh an tAontas a spleáchas ar fhoinsí fuinnimh na Rúise a luaithe is féidir: Braitheann 91 % de na freagróirí a mheasann gur leis an rang uachtarach iad, i gcomparáid le 76 % a mheasann go mbaineann siad leis an aicme oibre.

Ar deireadh, tá tionchar ag íomhá AE freisin. Is mó i bhfad an seans go n-aontóidh freagróirí a bhfuil íomhá dhearfach acu den Aontas Eorpach le gach ráiteas ná iad siúd a bhfuil íomhá dhiúltach acu. Mar shampla, aontaíonn 90 % díobh siúd a bhfuil íomhá dhearfach den Aontas acu gur cheart don Aontas a spleáchas ar fhoinsí fuinnimh na Rúise a laghdú a luaithe is féidir, i gcomparáid le 66 % díobh siúd a bhfuil íomhá dhiúltach acu.

QD3 Inis duit a mhéid a aontaíonn tú nó nach n-aontaíonn tú le gach ceann de na ráitis seo a leanas. Iomlán 'Aontaigh' (% — AE)

| | Ba cheart don Aontas infheistíocht ollmhór a bhfuinneamh in-athnuaite, amhail cumhacht na gaoithe agus cumhacht na gréine | Má mhéadaítear éifeachtúlacht fuinnimh na bhfoirgneamh, an iompair agus na n-earraí, is lú an spleáchas a bheidh againn ar tháirgeoirí fuinnimh lasmuigh den Aontas | Ba cheart don Aontas a spleáchas ar fhoinsí fuinnimh na Rúise a laghdú a luaithe is féidir | Tá sé tábhachtach ar mhaithe lenár slándáil fhoriomlán allmhairí ola agus gáis a laghdú agus infheistíocht a dhéanamh san fhuinneamh in-athnuaite | Ba cheart do Bhallstáit AE fuinneamh a cheannach go comhpháirteach ó thíortha eile chun praghas níos fearr a fháil | San fhadtéarma, is féidir le fuinneamh in-athnuaite teorainn a chur leis an bpraghas a íocaimid as ár dtomhaltas fuinnimh | Tá gníomh déanta agat le déanaí chun do thomhaltas fuinnimh féin a laghdú nó tá sé beartaithe agat é sin a dhéanamh go luath amach anseo |
|--|---|---|--|---|--|---|--|
| AE27 | 83 | 82 | 81 | 81 | 80 | 78 | 78 |
| Inscne | | | | | | | |
| Fear | 83 | 83 | 82 | 81 | 81 | 78 | 78 |
| Bean | 83 | 81 | 80 | 80 | 79 | 77 | 78 |
| Aois | | | | | | | |
| 15-24 | 86 | 85 | 80 | 81 | 78 | 80 | 71 |
| 25-39 | 84 | 83 | 82 | 81 | 79 | 78 | 79 |
| 40-54 | 82 | 81 | 82 | 80 | 81 | 78 | 80 |
| 55 | 83 | 81 | 80 | 81 | 80 | 77 | 78 |
| Oideachas (Deireadh an) | | | | | | | |
| -15 | 80 | 76 | 76 | 77 | 78 | 73 | 71 |
| 16-19 | 81 | 80 | 79 | 79 | 79 | 76 | 78 |
| 20 | 86 | 86 | 86 | 85 | 82 | 81 | 83 |
| Fós i mbun staidéir | 89 | 86 | 82 | 84 | 79 | 82 | 76 |
| Catagóir shochghairmiúil | | | | | | | |
| Daoine féinfhostaithe | 88 | 87 | 85 | 86 | 82 | 80 | 83 |
| Bainisteoirí | 86 | 85 | 86 | 85 | 82 | 82 | 85 |
| Coiléir bhána eile | 84 | 82 | 81 | 82 | 80 | 79 | 78 |
| Oibríthe láimhe | 81 | 81 | 80 | 80 | 78 | 77 | 77 |
| Daoine tí | 77 | 75 | 75 | 74 | 76 | 73 | 73 |
| Dífhostaithe | 77 | 76 | 73 | 73 | 75 | 69 | 70 |
| Ar scor | 82 | 80 | 80 | 80 | 80 | 76 | 77 |
| Mic léinn | 89 | 86 | 82 | 84 | 79 | 82 | 76 |
| Deacrachtaí a íoc billí | | | | | | | |
| An chuid is mó den am | 76 | 76 | 73 | 73 | 74 | 67 | 72 |
| Ó am go ham | 80 | 78 | 78 | 78 | 77 | 76 | 73 |
| Beagnach riamh/Ná | 86 | 85 | 84 | 83 | 82 | 80 | 81 |
| Machnamh a dhéanamh ar a bheith páirteach i | | | | | | | |
| An rang oibre | 80 | 78 | 76 | 77 | 76 | 72 | 72 |
| An meánaicme íochtair | 82 | 80 | 80 | 80 | 81 | 76 | 78 |
| An mheánaicme | 85 | 83 | 83 | 83 | 82 | 81 | 80 |
| An mheánaicme uachtarach | 86 | 86 | 87 | 84 | 80 | 80 | 84 |
| An rang uachtarach | 88 | 88 | 91 | 86 | 87 | 84 | 83 |
| Iomhá den Aontas Eorpach | | | | | | | |
| Dearfach | 92 | 90 | 90 | 90 | 87 | 87 | 84 |
| Neodrach | 80 | 78 | 78 | 78 | 78 | 74 | 75 |
| Diúltach | 69 | 71 | 66 | 67 | 67 | 63 | 72 |



Conclúid

Léiríonn torthaí Eorabharaiméadar Caighdeánach 100 a rinneadh i mí Dheireadh Fómhair-mí na Samhna 2023 go bhfuil formhór na saoránach fós sásta le freagairt an Aontais agus a rialtais náisiúnta ar ionradh na Rúise ar an Úcráin. Is beag athrú atá tagtha ar an scéal ó mhí na Bealtaine go mí an Mheithimh 2023: go deimhin, d'fhan na leibhéil sástachta réasúnta cobhsaí ó mhí an Mheithimh go mí Iúil 2022.

Mar a tharla i mí na Bealtaine-mí an Mheithimh 2023, tá éagsúlacht shuntasach fós ann ó thaobh sástachta ar an leibhéal náisiúnta le freagairt an Aontais, agus go háirithe le freagairt an rialtais náisiúnta. Tá tromlach 23 Bhallstát sásta le freagairt an AE agus tá méadú tagtha ar shástacht i 13 thír. Mar sin féin, is mó an seans go mbeidh freagróirí sa Chipir, sa Ghréig, sa tSlóivéin agus sa tSeicia míshásta ná sásta. Is mó an seans go mbeidh freagróirí sna tíortha sin (agus sa Bhulgáir, sa Spáinn, sa tSlóvaic agus san Ostair) míshásta ná sásta le freagairt a rialtais náisiúnta ar an ionradh. Tá laghdú tagtha ar an sásamh le freagairt an rialtais náisiúnta i 17 mBallstát ó mhí na Bealtaine go mí an Mheithimh 2023.

I dtreocht a tugadh faoi deara den chéad uair in Eanáir-Feabhra 2023, léirigh an t-eagrán reatha den suirbhé go bhfuil laghdú leanúnach tagtha ar shástacht mhuintir na hEorpa le roinnt gnéithe de fhreagairt an Aontais ar an ionradh ar an Úcráin. I gcomparáid le Bealtaine-Meitheamh 2023, is lú seans anois go dtiocfaidh saoránaigh ar chomhaontú maidir le trealamh míleata a cheannach agus a sholáthar don Úcráin, lena gcuirfear tacaíocht airgeadais ar fáil don Úcráin agus lena dtabharfar stádas mar iarrthóir mar Chomhalta féideartha den Aontas don Úcráin, cé go n-aontaíonn tromlaigh fós i ngach cás.

Feictear an tacaíocht is láidre chun tacaíocht dhaonnúil a chur ar fáil do na daoine atá thíos leis an gcogadh agus chun fáilte a chur roimh dhaoine atá ar a dteitheadh ón gcogadh, agus tá níos mó ná ochtar as gach deichniúr ag comhaontú i ngach cás. Aontaíonn seachtar as gach deichniúr ar a laghad le tacaíocht airgeadais a chur ar fáil don Úcráin agus le smachtbhannaí eacnamaíocha a fhorchur ar rialtas, ar chuideachtaí agus ar dhaoine aonair na Rúise.

Cé go n-aontaíonn sé as deichniúr ar a laghad le cosc a chur ar mheáin atá faoi úinéireacht an stáit amhail Sputnik agus Russia Today ó bheith ag craoladh san Aontas, easaontaíonn ar a laghad aon cheathrú ar a laghad le gach gníomhaíocht, rud a thugann stádas mar iarrthóir mar chomhalta féideartha den Aontas don Úcráin nó a mhaoiníonn ceannach agus soláthar trealamh mhíleata don Úcráin. Feictear tacaíocht láidir leanúnach náisiúnta do ghníomhaíochtaí an AE san Fhionlainn, sa tSualainn agus sa Phortaingéil, agus tá tacaíocht íseal i gcónaí sa tSlóvaic agus sa Bhulgáir.

Aontaíonn trí cheathrú de mhuintir na hEorpa go bhfuil luachanna na hEorpa á gcosaint ag an Aontas trí sheasamh i gcoinne ionradh na Rúise ar an Úcráin, agus aontaíonn tromlach i ngach Ballstát leis sin.

Aontaíonn níos mó ná ochtar as gach deichniúr Eorpach go mbíonn iarmhairtí tromchúiseacha eacnamaíocha ag an gcogadh san Úcráin ar a dtír féin, agus ceapann níos mó ná dhá thrian i ngach Ballstát. Bhí iarmhairtí tromchúiseacha airgeadais ag an sciar a d'aontaigh an cogadh dóibh go pearsanta ó bhí an suirbhé deireanach ann, ach is ionann é fós agus tromlach. Mar sin féin, ceiltear leis an toradh sin éagsúlacht shuntasach ar an leibhéal náisiúnta agus na torthaí ó níos mó ná naonúr as deichniúr sa Phortaingéil a aontaíonn le beagán níos mó ná triúr as gach deichniúr san Ísiltír.

Measann tromlach mór na nEorpach gur bagairt slándála é an t-ionradh ar an Úcráin i gcónaí. Ceapann beagnach ocht nduine as gach deichniúr gur bagairt é an t-ionradh do shlándáil an Aontais, agus aontaíonn beagnach trí cheathrú díobh gur bagairt é do shlándáil a dtíre féin. Is iad freagróirí sa tSualainn, san Fhionlainn, sa Danmhairg agus sa Pholainn na freagróirí is dóchúla a mheas gur bagairt é an t-ionradh ar shlándáil an Aontais agus ar an tslándáil náisiúnta aron.

Agus na saoránaigh fós ag breathnú ar bhagairt slándála ón ionradh, ní haon ionadh é go léiríonn an suirbhé is déanaí seo tacaíocht láidir leanúnach don chomhar cosanta agus do chaiteachas míleata méadaithe, gan aon athrú ó Bhealtaine-Meitheamh 2023.

Aontaíonn beagnach ochtar as gach deichniúr gur cheart an comhar i gcúrsaí cosanta ar leibhéal an Aontais a mhéadú, agus aontaíonn níos mó ná trí cheathrú díobh gur cheart an ceannach trealamh mhíleata a dhéanann na Ballstáit a chomhordú ar bhealach níos fearr. Aontaíonn beagnach seachtar as deichniúr freagróirí gur gá don Aontas a chumas a threisiú chun trealamh míleata a tháirgeadh, agus aontaíonn beagnach dhá thrian gur cheart níos mó airgid a chaitheamh ar chosaint san Aontas. Tá an tacaíocht do gach ceann de na bearta sin ard i gcónaí i measc na bhfreagróirí sa Phortaingéil, sa Pholainn, sa Liotuáin agus san Ísiltír, ach tá siad íseal go seasta i measc na bhfreagróirí san Ostair, sa tSlóvaic, sa tSlóivéin agus sa Bhulgáir.

Tá tionchar suntasach i gcónaí ag an ionradh ar an Úcráin ar shlándáil fuinnimh agus ar threo an bheartais fuinnimh san Aontas. Aontaíonn níos mó ná seachtar as gach deichniúr le raon teoracha beartais fuinnimh mar thoradh ar thionchair an ionraidh ar shlándáil fuinnimh, agus d'fhan an tacaíocht cobhsaí ó Bhealtaine-Meitheamh 2023.

Tá tacaíocht láidir ann i gcónaí d'fhuinneamh in-athnuaite agus do bheartais chun feabhas a chur ar an tslándáil fuinnimh. Aontaíonn níos mó ná ochtar as gach deichniúr gur cheart don Aontas infheistíocht ollmhór a dhéanamh i bhfuinneamh in-athnuaite, amhail cumhacht na gaoithe agus na gréine, agus aontaíonn beagnach ochtar as gach deichniúr gur féidir le fuinneamh in-athnuaite teorainn a chur leis an bpraghas a íocann siad as a dtomhaltas fuinnimh san fhadtéarma. Ar an leibhéal náisiúnta, tá an tacaíocht is láidre ag na beartais sin i Málta agus sa Chipir agus tá an tacaíocht is laige acu sa Bhulgáir, sa tSeicia, san Eastóin agus sa Rómáin.

I bhfianaise na slándála fuinnimh, aontaíonn ocht nduine as gach deichniúr ar a laghad gur cheart don Aontas a spleáchas ar fhoinní fuinnimh na Rúise a laghdú a luaithe is féidir, go laghdófar spleáchas an Aontais ar tháirgeoirí fuinnimh lasmuigh den Aontas trí éifeachtúlacht fuinnimh foirgneamh, iompair agus earraí a mhéadú, agus go bhfuil sé tábhachtach, ar mhaithe leis an tslándáil fhoriomlán, allmhairí ola agus gás a laghdú agus infheistíocht a dhéanamh san fuinneamh in-athnuaite. Aontaíonn ochtar as gach deichniúr gur cheart do Bhallstáit an AE fuinneamh a cheannach go comhpháirteach ó thíortha eile chun praghas níos fearr a fháil. Tá tacaíocht láidir leanúnach ag na beartais sin sa Phortaingéil, ach tá tacaíocht lag leanúnach acu sa tSlóvaic, sa Bhulgáir, sa Rómáin agus sa tSeicia.

Tá muintir na hEorpa toilteanach gníomhú ar leibhéal pearsanta chun fuinneamh a shábháil. Tá beagnach ochtar as gach deichniúr tar éis gníomhaíocht a dhéanamh le déanaí chun a dtomhaltas fuinnimh féin a laghdú nó tá sé beartaithe acu é sin a dhéanamh go luath amach anseo. Ar an leibhéal náisiúnta, deir tromlach i ngach tír go bhfuil bearta coigilte fuinnimh déanta acu nó go bhfuil sé beartaithe acu iad a dhéanamh.

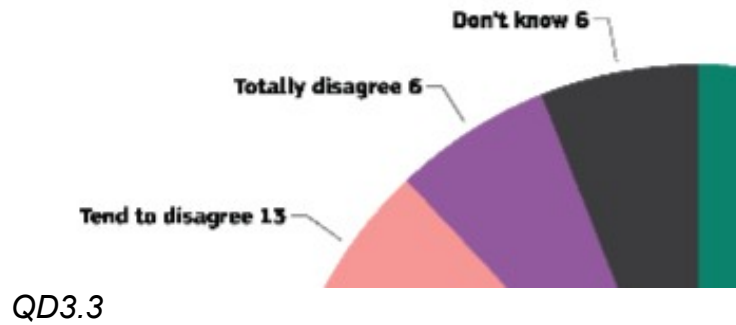
I gcomhréir leis an rabharta roimhe seo, léiríonn athbhreithniú ar na torthaí sochdhéimeagrafacha atá ann faoi láthair gur beag difríochtaí suntasacha sa tuairim atá ann bunaithe ar aois nó inscne. Mar sin féin, léiríonn sé go bhfuil tionchar ag an staid airgeadais agus ag na leibhéil oideachais. Freagróirí a chríochnaigh oideachas ag aoiseanna níos óige agus iad siúd a bhfuil deacrachtaí níos mó acu billí a íoc, is lú seans go mbeidh siad sásta le freagairtí AE agus náisiúnta ar an gcogadh agus is dóichí go dtuairisceoidh siad iarmhairtí tromchúiseacha pearsanta airgeadais mar thoradh ar an gcogadh. Ina theannta sin, is lú seans go dtacóidh na grúpaí sin le méadú ar an gcomhoibriú agus leis an gcaiteachas i réimse na cosanta nó leis na treoracha maidir le beartas fuinnimh atá beartaithe.

Nótaí tráchta

(Pierre Dieumegard)

Is deacair an doiciméad tosaigh féin (<https://europa.eu/eurobarometer/api/deliverable/download/file?deliverableId=90583>) a úsáid, toisc gur beag “téacs” atá ann nó nach bhfuil aon “téacs” ann: ní féidir focal ar leith a chuardach, ní féidir cuid den doiciméad a chóipeáil/a ghreamú.

Tá na léaráidí neamhbheacht: is deacair an téacs agus na huimhreacha a léamh.



Tá súil againn go mbeidh sé níos éasca é a úsáid leis an leagan feabhsaithe seo.