

100. SZ. STANDARD EUROBAROMÉTER FELMÉRÉS

Az EU válasza az ukrajnai háborúra

Eurobarométer jelentés

Október – november 2023

A felmérést az Európai Bizottság Kommunikációs Főigazgatósága kérte és koordinálta.

Ez a dokumentum nem tükrözi az Európai Bizottság álláspontját. A benne foglalt értelmezések és vélemények kizárólag a szerzőkétől származnak.

A projekt címe	Standard Eurobarométer felmérés – 2023. ősz – Az EU válasza az ukrajnai háborúra
Nyelvi változat	EN
Média/Volume	PD F/Volume_OI
Katalógus száma	NA-AO-23-O46-EN-N
ISBN	978-92-68-09992-6
ISSN	1977-3927
DOI	10.2775/45437 I

© Európai Unió, 2024

<https://www.europa.eu/eurobarometer>

Kép forrása: Getty képek



Pierre Dieumegard által készített dokumentum [Európa-Demokrácia-Esperanto](#) számára

Ennek az „ideiglenes” dokumentumnak az acélja, hogy az Európai Unióban több ember ismerje meg az Európai Unió által előállított (és az adójukból finanszírozott) dokumentumokat. **Fordítások, az emberek ki vannak zárva a vitából.**

Ez a dokumentum „Eurobarométer” csak [francia, német és angol nyelven](#), egy pdf-fájlban. Ebből a kezdeti fájlból készítettünk egy odt-fájlt, amelyet a Libre Office szoftver készített a gépi fordításhoz más nyelvekre. Az eredmények már [minden hivatalos nyelven elérhetők](#).

Kívánatos, hogy az uniós közigazgatás átvegye a fontos dokumentumok fordítását. A „fontos dokumentumok” nemcsak törvények és rendeletek, hanem a tájékozott döntéshozatalhoz szükséges fontos információk is.

A közös jövőnk közös megvitatása és a megbízható fordítások lehetővé tétele érdekében az esperantó nemzetközi nyelv nagyon hasznos lenne egyszerűsége, szabályszerűsége és pontossága miatt.

Vegye fel velünk a kapcsolatot:

[Kontakto \(europokune.eu\)](mailto:europokune.eu)

<https://e-d-e.org/-Kontakti-EDE>

Tartalomjegyzék

Bevezetés.....	4
I. Az EU válasza az ukrajnai háborúra.....	7
II. Az ukrajnai háborúra adott válaszként hozott intézkedések.....	13
III. Az ukrajnai háború következményei.....	32
IV. Veszélyben az európai biztonság.....	39
V. Az EU jövőbeli fellépése a háborút követően.....	44
1. Védelmi együttműködés az EU-ban.....	45
2. Energiabiztonság az EU-ban.....	52
Következtetés.....	63
Hozzászólások.....	66



Bevezetés

A 2023. október-novemberi standard Eurobarométer felmérést (EB100) október 23. és november 17. között 37 országban vagy területen végezték el: az Európai Unió (EU) 27 tagállama, hét tagjelölt ország (Albánia, Montenegró, Észak-Macedónia, Moldova, Szerbia, Turkiye és Bosznia-Hercegovina), az ország Ciprusi Köztársaság kormánya által nem ellenőrzött részén, valamint Koszovóban¹ és az Egyesült Királyságban.

A Standard Eurobarométer 100 felmérés teljes jelentése több kötetből áll. Az első kötet az Európai Unió közvéleményével kapcsolatos általános kérdések eredményeit mutatja be. További négy kötet az európaiak véleményét mutatja be az alábbi témákról: az Európai Unió prioritásai, az európai polgárság, a média és az Ukrajna elleni orosz invázióval kapcsolatos vélemények.

Oroszország agressziós háborúja folyamatban van Ukrajnában, több mint 18 hónappal a 2022. február 24-i invázió után. Az EU továbbra is elkötelezett Ukrajna támogatása iránt azért, hogy humanitárius, politikai, gazdasági és katonai támogatást nyújt, valamint tizenegy, az orosz személyekkel, szervezetekkel és az orosz kormánnyal szemben jelentős szankciókat tartalmazó csomagot (2323 júniusától) vezet be. 2023. október 27-én az uniós vezetők ismételték Oroszország agresszív háborúját.²

A háború kezdete óta az EU és tagállamai több mint 82 milliárd euró gazdasági, humanitárius és katonai támogatást nyújtottak Ukrajnának.³ Felismerve, hogy a tél kialakulása további kihívásokat jelent a már amúgy is kiszolgáltatott ukrajnai közösségek számára, az Európai Bizottság 2023 novemberében 110 millió EUR humanitárius segílyt különített el, így az EU által a háború kezdete óta nyújtott humanitárius segíly teljes összege 843 millió EUR-ra emelkedett.⁴ Emellett az EU jelenleg 4,2 millió ukránnak ad otthont, akik elmenekültek az invázióból, és akik a 2022 márciusában bevezetett és a közelmúltban 2025 márciusáig meghosszabbított ideiglenes védelmi mechanizmus előnyeit élvezik.⁵

Az Európai Bizottság 2023. november 8-án azt ajánlotta az Európai Tanácsnak, hogy a 2023. évi bővítési csomag részeként kezdjen uniós hozzáférési tárgyalásokat Ukrajnával.⁶

A 2023. október-novemberi standard Eurobarométer felmérés e kötete az európai polgároknak az ukrajnai háborúról és annak következményeiről alkotott véleményét elemzi. Ez a jelentés 2023. május-június (EB99), 2023. január-február (EB98), 2022. június-júliusi (EB97) és 2022. október-novemberi korábbi felméréseket (Speciális Eurobarométer-felmérés Ukrajnáról, 98.1.) követ, és összehasonlításokat tartalmaz az előző felméréssel (a 2023. tavaszi 99. sz. standard Eurobarométer-felmérés). A felmérés az Európai Bizottság által azonosított öt témakörre terjed ki:

- Elégedettség az EU és a nemzeti kormányok Ukrajna elleni invázióra adott válaszával;
- Az invázióra adott válaszként hozott gazdasági és humanitárius intézkedések jóváhagyásának erőssége, valamint Ukrajna tagjelölti státuszának megadása;
- Az európaiak szerint az ukrajnai háború súlyos pénzügyi következményekkel járt-e rájuk nézve, vagy súlyos gazdasági következményekkel járt-e országukra nézve;
- Az európaiak szerint az Ukrajna elleni invázió fenyegetést jelent-e az EU vagy országa biztonságára nézve;
- A háborút követő jövőbeli uniós fellépések támogatása, beleértve a védelmi együttműködést is, valamint az energiabiztonságot biztosító intézkedések.

1 Ez a megnevezés nem érinti a jogállással kapcsolatos álláspontokat, és összhangban van az 1244/99. sz. ENSZ BT-határozattal és a Nemzetközi Bíróságnak a koszovói függetlenségi nyilatkozatról szóló véleményével.

2 <https://www.consilium.europa.eu/en/meetings/european-council/2023/10/26-27/>

3 <https://www.consilium.europa.eu/en/policies/eu-response-ukraine-invasion/timeline-eu-response-ukraine-invasion/>

4 https://civil-protection-humanitarian-aid.ec.europa.eu/news-stories/news/eu-providing-additional-eu-110-million-humanitarian-aid-support-ukrainians-affected-war-2023-11-14_en

5 <https://www.consilium.europa.eu/en/infographics/ukraine-refugees-eu/>

6 https://eu-solidarity-ukraine.ec.europa.eu/index_en

Módszertan

Az alkalmazott módszertan a Kommunikációs Főigazgatóság által végzett standard Eurobarométer felmérések („Médiamonitoring és Eurobarométer Osztály”) módszertana⁷⁸. A Kantar-hálózat intézetei által végzett interjúkra vonatkozó technikai feljegyzés e jelentés mellékleteként található. Konfidencia intervallumokat is meghatároz.

Az EU általános adatvédelmi rendeletét⁹ (GDPR) követően megkérdezték a válaszadókat, hogy egyetértene-e azzal, hogy kérdéseket tegyenek fel olyan kérdésekben, amelyek „érzékenyek” tekinthetők.

Megjegyzés: Ebben a jelentésben az uniós országokat hivatalos rövidítéssel említik. Az e jelentésben használt rövidítések a következőknek felelnek meg:

Belgium	LÉGY	Litvánia	LT
Bulgária	BG	Luxemburg	LU
Csehország	CZ	Magyarország	HU
Dánia	DK	Málta	MT
Németország	DE	Hollandia	NL
Észtország	EE	Ausztria	AT
Írország	IE	Lengyelország	PL
Görögország	EL	Portugália	PT
Spanyolország	ES	Románia	RO
Franciaország	FR	Szlovénia	SI
Horvátország	HR	Szlovákia	SK
Olaszország	IT	Finnország	FI
Ciprusi Köztársaság	CY*	Svédország	SE
Lettország	LV	Észak-Macedónia	MK
Ciprusi török közösség	CY (tcc)	Szerbia	RS
Albánia	ALT	Törökország	TR
Bosznia-Hercegovina	BA	Az Egyesült Királyság	EGYESÜLT KIRÁLYSÁG
Moldova	MD		
Montenegró	NEKEM		
Koszovó ¹⁰	XK		

Európai Unió – az Európai Unió 27 Memger államának súlyozott átlaga EU-27

BE, FR, IT, LU, DE, AT, ES, PT, AZAZ, NL, FI, EL, EE, SI, CY, MT, SK, LV, LT, HR Euróövezet

BG, CZ, DK, HU, PL, RO, SE Az euróövezeten kívül

* Ciprus egésze az Európai Unió 27 tagállamának egyike. A „közösségi vívmányokat” azonban felfüggesztették az ország azon részén, amely nem a Ciprusi Köztársaság kormánya ellenőrzése alatt áll. Gyakorlati okokból csak a Ciprusi Köztársaság kormánya által ellenőrzött országrészben végzett interjúk tartoznak a „CY” kategóriába és az EU-27 átlagába.

Szeretnénk köszönetet mondani azoknak az európai embereknek, akik időt adtak arra, hogy részt vegyenek ebben a felmérésben.

Aktív részvételük nélkül ez a tanulmány nem lett volna lehetséges.

7 <https://www.europa.eu/eurobarometer>

8 Az eredménytáblázatokat a melléklet tartalmazza. Meg kell jegyezni, hogy az e jelentésben szereplő táblázatokban feltüntetett százalékok összege meghaladhatja a 100%-ot, ha a válaszadó több választ is választhatott ugyanarra a kérdésre.

9 2016/6791

10 Ez a megnevezés nem érinti a jogállással kapcsolatos álláspontokat, és összhangban van az 1244/99. sz. ENSZ BT-határozattal és a Nemzetközi Bíróságnak a koszovói függetlenségi nyilatkozatról szóló véleményével.



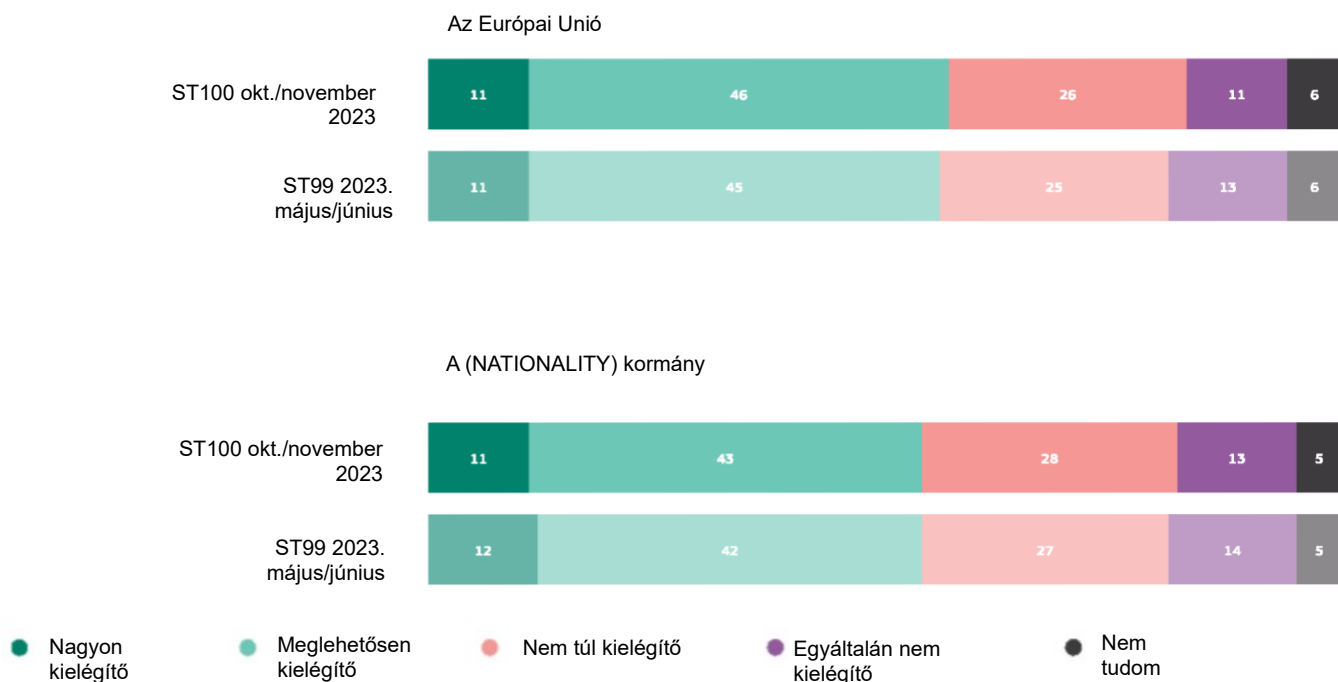
I. Az EU válasza az ukrajnai háborúra

Az uniós polgárok többsége elégedett az EU-nak és a nemzeti kormányoknak az Ukrajna elleni orosz invázióra adott válaszával.

Tízből csaknem hat elégedett az Ukrajna elleni orosz invázióra adott uniós válaszokkal (57%, + 1 százalékpont 2023 május-júniusa óta), 11%-uk (nincs változás) azt mondta, hogy „nagyon elégedett”.¹¹ Tízből csaknem négy válaszadó (37%, -1 százalékpont) elégedetlen, köztük 11% (-2 százalékpont), akik egyáltalán nem elégedettek. Húszból egynél (6%, nincs változás) azt mondja, hogy nem tudja.

A nemzeti kormány válaszával kapcsolatos elégedettség valamivel alacsonyabb, 54%-uk (nincs változás) azt mondja, hogy elégedett, köztük 11% (-1 százalékpont) aki azt mondja, hogy „nagyon elégedett”. Tízből alig több mint négy elégedetlen (41%, nincs változás), 15% (-1 százalékpont) azt mondja, hogy egyáltalán nem elégedett. Minden huszadik (5%, nincs változás) azt mondja, hogy nem tudja.

QD1. Általában mennyire elégedett az Ukrajna orosz inváziójára adott válaszával...? (EU27) (%)



11 QD1. Általánosságban mennyire elégedett azzal, hogy reagált az Ukrajna elleni orosz invázióra...? 1.1 A (NATIONALITY) kormány; 1.2 Az Európai Unió

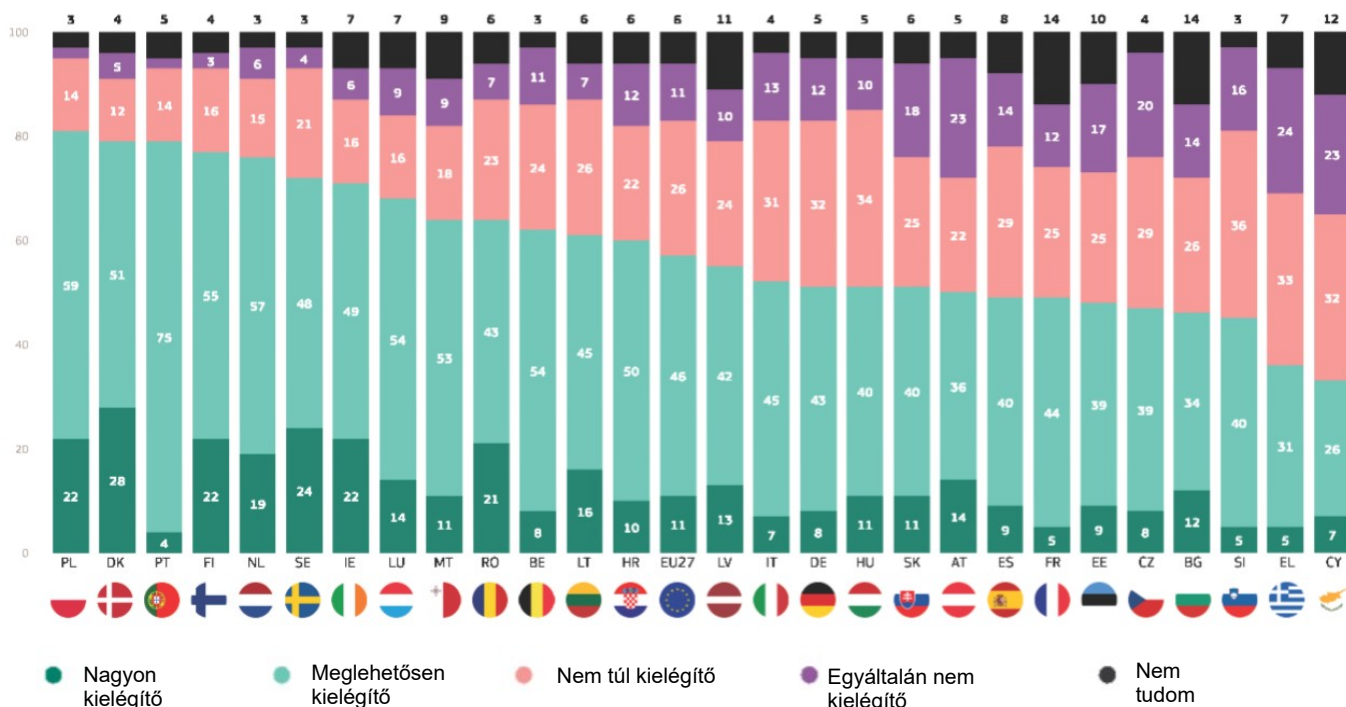
23 uniós tagállamban a többség elégedett azzal, ahogyan az EU reagált az Ukrajna elleni orosz invázióra, és 13 országban tizből legalább hat ország elégedett.

A legnagyobb elégedettségi szint Lengyelországban (81%), Dániában és Portugáliában (mindkettő 79%), bár a többség Bulgáriában (46% elégedett a 40%-kal szemben), Észtországban (48% vs 42%), Franciaországban (49% vs 37%) és Spanyolországban (49% kontra 43%) is elégedett az EU válaszával.

Négy ország van, ahol csak egy kisebbség elégedett: Ciprus (33% vs 55% nem elégedett), Görögország (36% kontra 57%), Szlovénia (45% vs 52%) és Csehország (47% kontra 49%).

Hat országban legalább minden ötödik azt mondja, hogy „nagyon elégedett” az EU válaszával: Dánia (28%), Svédország (24%), Írország, Lengyelország és Finnország (22%) és Románia (21%).

QD1.2. PONT. Általánosságban mennyire vagy elégedett azzal, hogy reagálsz az Ukrajna elleni orosz invázióra...? Az Európai Unió (%)



2023 májusa-júniusa óta 13 uniós tagállamban nőtt az EU-nak az Ukrajna elleni orosz invázióra adott válaszával kapcsolatos elégedettség, a legnagyobb növekedést Romániában (64%, +9 százalékpont) és Ausztriában (50%, +7 százalékpont) tapasztalták. Ezzel szemben az elégedettség 12 országban csökkent, különösen Lettorszában (55%), Írországban (71%, -6 százalékpont), Csehországban (47%, -6 százalékpont) és Görögországban (36%, -6 százalékpont). Cipruson, Hollandiában és Finnországban nem történt változás a véleményben.

2023 tavaszához képest Észtországban, Magyarországon és Ausztriában az elégedettség a többségi nézet, Csehországban azonban a kisebbségi vélemény.

(* Ez a táblázat a mellékletből származik)

QD1.2 Általában mennyire elégedett vagy azzal, hogy reagálsz az Ukrajna elleni orosz invázióra...

Az Európai Unió (%)

	EURO	NEM EU RÓ	LÉGY	BG	CZ	DK	DE	EE	IE	EL	ES	FR	HR	IT	CY	LV	LT	LU	HU	MT	NL	AT	PL	PT	RO	SI	SK	FI	SE	
Δ 2023. május/június		-2	-1	4	1	2	0	-3	2	2	0	-1	-5	1	1	-3	3	1	0	-2	0	0	-7	-2	-1	-4	1	-4	-2	-2
2023. okt./november		7	5	3	14	4	4	5	10	7	7	8	14	6	4	12	11	6	7	5	9	3	5	3	5	6	3	6	4	3
Δ 2023. május/június		1	1	1	3	0	-1	0	2	2	1	0	2	2	-1	3	4	1	2	2	1	1	0	0	1	-3	-1	0	0	
2023. okt./november		54	68	62	46	47	79	51	48	71	36	49	49	60	52	33	55	61	68	51	64	76	50	81	79	64	45	51	77	72
Δ 2023. május/június		0	1	1	-2	-6	2	1	3	-6	-6	-2	2	-4	-2	0	-8	-2	1	3	3	0	7	3	-2	9	-1	4	0	-2
2023. okt./november		39	27	35	40	49	17	44	42	22	57	43	37	34	44	55	34	33	25	44	27	21	45	16	16	30	52	43	19	25
Δ 2023. május/június		-1	-2	-2	-1	6	-1	-1	-5	4	5	2	-4	2	3	-3	4	1	-3	-5	-4	-1	-8	-3	2	-10	4	-3	0	2

Az ígycio-demográfiai elemzés azt mutatja, hogy a többség szinte minden csoportban elégedett mind az EU-val, mind a nemzeti kormányuk által az Ukrajna elleni orosz invázióra adott válaszokkal.

A nemzeti kormány válaszával kapcsolatos elégedettség a 20 éves vagy annál idősebbek (60%), a vezetők (62%), azoknál, akiknek soha vagy szinte soha nem okoz nehézséget a számlák kifizetése (59%), valamint azok, akik magukat a felső középosztály (69%) vagy a felső osztály (68%) részének tekintik.

Ezzel szemben az elégedetlenség a többségi vélemény a munkanélküliek körében (53%), és azok körében, akik a legtöbb esetben nehezen fizetik ki a számlákat (55%). A vélemények megosztottak a házigazdák között (46% elégedett, szemben a 46%-os elégedetlenséggel).

QD1.1 Általában mennyire elégedett vagy azzal, hogy reagálsz az Ukrajna elleni orosz invázióra...? A (NATIONALITY) kormány (% – EU)

	„Elégedett” összesen	„Nem elégedett” összesen	Nem tudom
EU-27	54	41	5
Nemi			
Férfi	56	40	4
Nő	53	41	6
Kor			
15–24	56	36	8
25–39	54	41	5
40–54	56	40	4
55	53	42	5
Oktatás (End of)			
-15	46	45	9
16–19	51	44	5
20	60	36	4
Még tanulok	59	35	6
Társadalmi-szakmai kategória			
Önfoglalkoztató	58	39	3
Vezetők	62	34	4
Egyéb fehér gallér	54	41	5
Kézimunkások	51	44	5
Ház személyek	46	46	8
Munkanélküli	39	53	8
Nyugdíjas	54	40	6
Diákok	59	35	6
A számlák kifizetésének nehézségei			
Az idő nagy részében	40	55	5
Időről időre	48	46	6
Szinte soha/soha	59	36	5
Úgy véli, hogy a			
A munkásosztály	46	45	9
Az alsó középosztály	50	45	5
A középosztály	57	39	4
A felső középosztály	69	29	2
A felső osztály	68	29	3
Kép az EU-ról			
Pozitív	69	27	4
Semleges	49	43	8
Negatív	30	66	4

Hasonló az elégedettség az EU invázióra adott válaszával kapcsolatban. A legmagasabb elégedettségi szintet a 15–24 évesek (61%), a 20 éves vagy annál idősebbek (62%), a vezetők (64%), a diákok (63%) és más fehérgalléros munkavállalók (60%), a számlák kifizetése soha vagy szinte soha nem tapasztaltak (61%), valamint azok, akik úgy vélik, hogy a felső osztály (75%) vagy a felső középosztályba tartoznak (71%).

Ezzel szemben a 15 éves vagy annál fiatalabb végzettséggel rendelkezők többsége (45%) (45%), a munkanélküliek (47% vs 42% elégedettek) és a legtöbb esetben nehézségekkel küzdők (51%) nem elégedettek az EU válaszával.

QD1.2 Általában mennyire elégedett vagy azzal, hogy reagálsz az Ukrajna elleni orosz invázióra...? Az Európai Unió (% – EU)

	„Elégedett” összesen	„Nem elégedett” összesen	Nem tudom
EU-27	57	37	6
Nemi			
Férfi	57	38	5
Nő	56	36	8
Kor			
15–24	61	30	9
25–39	57	36	7
40–54	58	37	5
55	54	39	7
Oktatás (End of)			
-15	44	45	11
16–19	55	39	6
20	62	33	5
Még tanulok	63	29	8
Társadalmi-szakmai kategória			
Önfoglalkoztató	59	37	4
Vezetők	64	32	4
Egyéb fehér gallér	60	34	6
Kézimunkások	55	40	5
Ház személyek	46	43	11
Munkanélküli	42	47	11
Nyugdíjas	53	39	8
Diákok	63	29	8
A számlák kifizetésének nehézségei			
Az idő nagy részében	41	51	8
Időről időre	52	41	7
Szinte soha/soha	61	33	6
Úgy véli, hogy a			
A munkásosztály	46	43	11
Az alsó középosztály	52	41	7
A középosztály	60	35	5
A felső középosztály	71	26	3
A felső osztály	75	23	2
Kép az EU-ról			
Pozitív	77	19	4
Semleges	49	42	9
Negatív	24	70	6



II. Az ukrajnai háborúra adott válaszként hozott intézkedések

Az Ukrajna elleni orosz invázióra válaszul hozott intézkedések támogatása továbbra is nagyon magas, bár 2023 májusa és júniusa óta csökkent a katonai felszerelések pénzügyi támogatásának, finanszírozásának és ellátásának jóváhagyása, valamint Ukrajna tagjelölt státuszának megadása.

Tízből közel kilenc (89%, 2023. május-június óta + 1 százalékpont) egyetért azzal, hogy humanitárius támogatást nyújt a háború által érintett embereknek, és a többség (54%, nincs változás) „teljes mértékben egyetért” ezzel a fellépéssel. Tízből kevesebb mint egy (8%, -1 PP) nem ért egyet. ¹²Tízből több mint nyolc (84%, -2 százalékpont) egyetért azzal, hogy üdvözlők a háború elől menekülőket az EU-ban, 45%-uk (3 százalékpont) pedig „teljes mértékben egyetért”. Tízből egynél (13%, + 2 százalékpont) azt mondja, hogy nem ért egyet ezzel a lépéssel.

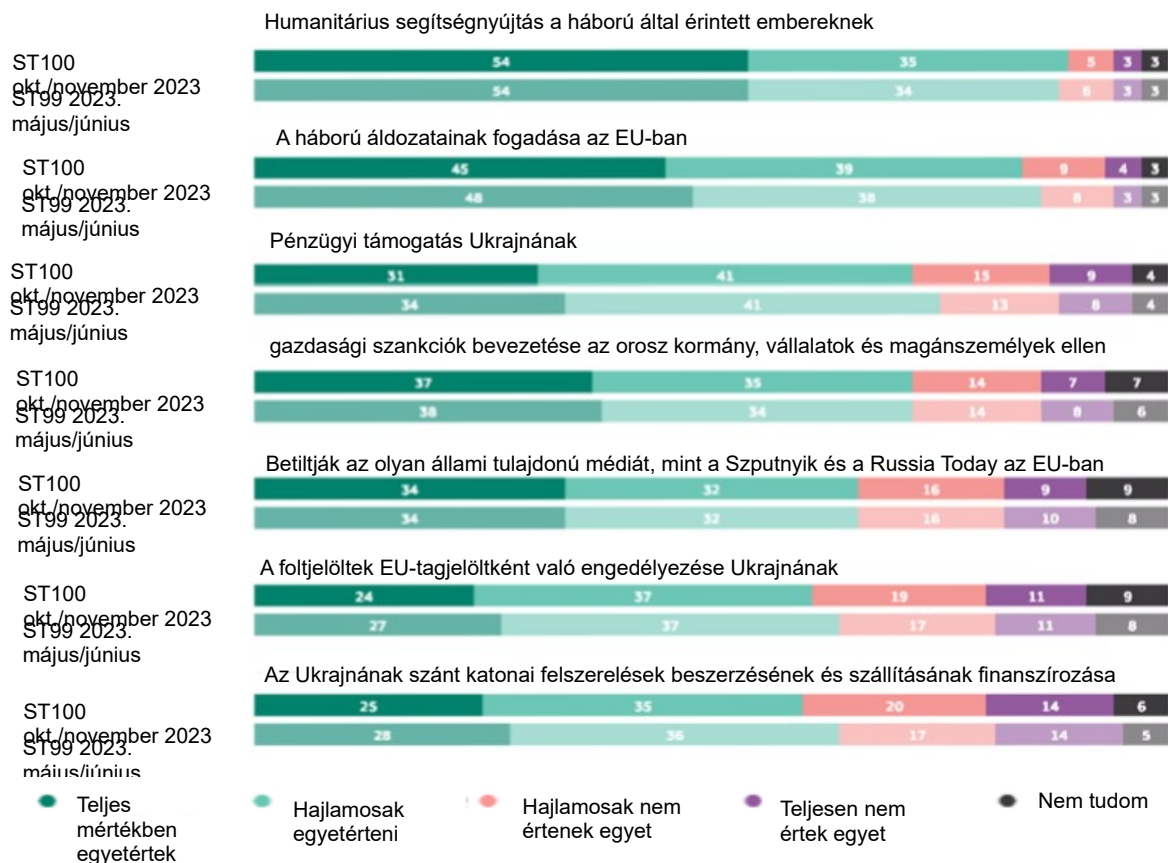
Tízből több mint hét válaszadó egyetért azzal, hogy pénzügyi támogatást nyújtsanak Ukrajnának (72%, -3 százalékpont), 31% (-3 százalékpont) pedig teljesen egyetért. Ezzel szemben csaknem egynegyede (24%, + 3 százalékpont) állítja, hogy nem ért egyet. Tízből több mint hét (72%, nincs változás) egyetért abban, hogy gazdasági szankciókat szabnak ki az orosz kormányra, vállalatokra és magánszemélyekre, 37% (-1 százalékpont) teljesen egyetért. Alig több mint minden ötödik (21%, -1 százalékpont) nem ért egyet ezzel a lépéssel.

Kétharmaduk (66%, nincs változás) egyetért azzal, hogy betiltják az olyan állami tulajdonú médiát, mint a Szputnyik és a Russia Today az EU-ban, 34%-uk (nincs változás) a teljes megállapodás szerint. Egynegyede (25%, 1 PP) nem ért egyet.

Tízből valamivel több mint hat (61%, -3 százalékpont) egyetért abban, hogy Ukrajnának az EU potenciális tagjaként tagjelölt státuszt biztosítanak, beleértve 24% (-3 százalékpont) is, akik „teljes mértékben egyetértenek”. Tízből három válaszadó (30%, + 2 százalékpont) nem ért egyet.

Végül tízből hat (60%, -4 PP) egyetért azzal, hogy Ukrajnának katonai felszereléseket vásárolnak és szállítanak, köztük 25% (-3 PP), akik „teljes mértékben egyetértenek”. Több mint egyharmaduk (34%, + 3 százalékpont) nem ért egyet ezzel a fellépéssel.

QD2 Az EU számos intézkedést hozott az Ukrajna elleni orosz invázióra adott válaszként. Milyen mértékben ért egyet vagy nem ért egyet ezekkel a tettekkel? (EU27) (%)

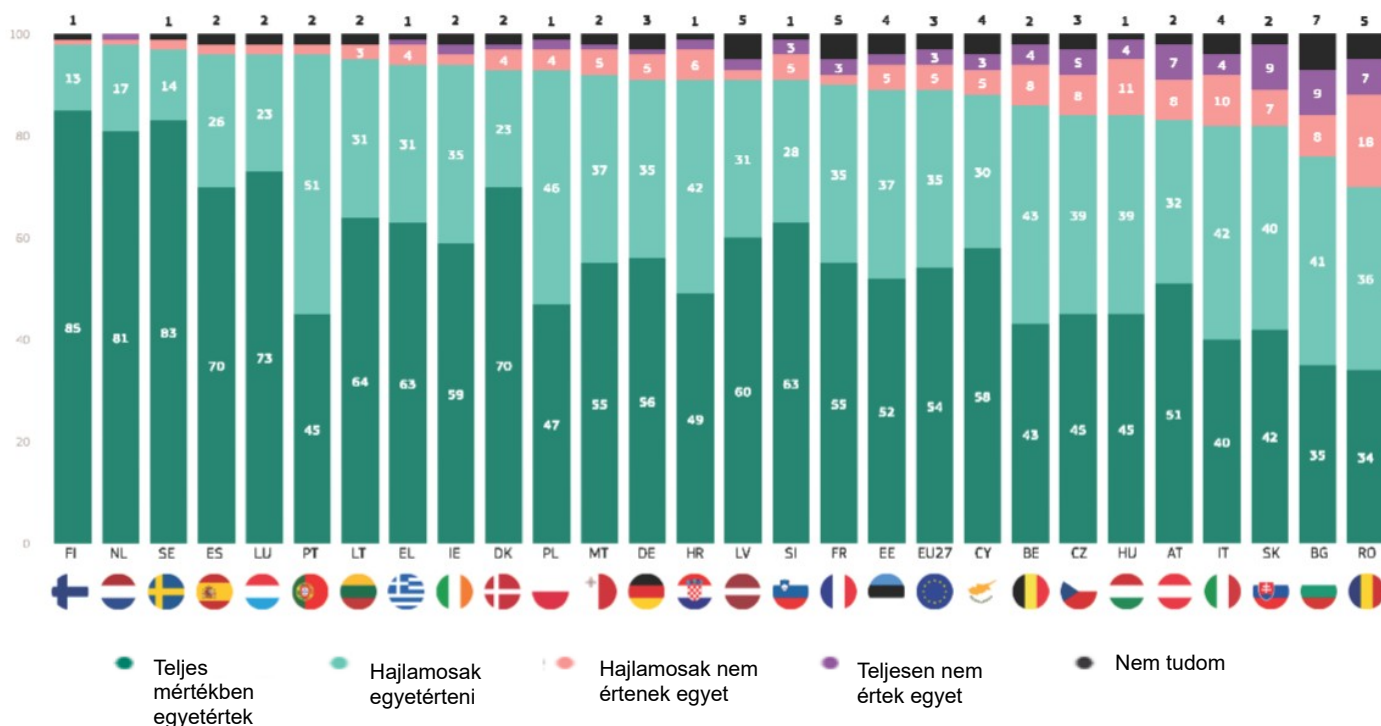


12 QD2. Az EU számos intézkedést hozott az Ukrajna elleni orosz invázióra adott válaszként. Milyen mértékben ért egyet vagy nem ért egyet ezekkel a tettekkel? 2.1 Az orosz kormánnyal, vállalatokkal és magánszemélyekkel szembeni gazdasági szankciók bevezetése; 2.2 Az állami tulajdonban lévő média, például a Szputnyik és a Russia Today betiltása az EU-ban való sugárzásból; 2.3 Az Ukrajnának szánt katonai felszerelések beszerzésének és szállításának finanszírozása; 2.4 humanitárius támogatás nyújtása a háború által érintett emberek számára, 2.5 A háborút élvező EU-ban élő emberek üdvözlése; 2.6 Pénzügyi támogatás nyújtása Ukrajnának; 2.7 Ukrajna tagjelölti státuszának biztosítása az EU potenciális tagjaként.

Minden EU-tagállamban tízből legalább hét polgár egyetért azzal, hogy humanitárius támogatást nyújt a háború által érintett embereknek, és 19 országban tízből legalább kilencen egyetértenek. Hollandiában és Finnországban (mindegyik 98%) és Svédországban (97%) szinte egyetemes támogatás áll rendelkezésre, míg Romániában a válaszadók 70%-a, Bulgáriában 76%, Olaszországban és Szlovákiában pedig 82% is egyetért.

Románia (25%) az egyetlen olyan ország, ahol legalább minden ötödik nem ért egyet.

QD2.4. PONT. Az EU számos intézkedést hozott az Ukrajna elleni orosz invázióra adott válaszként. Milyen mértékben ért egyet vagy nem ért egyet ezekkel a tettekkel? Humanitárius támogatás nyújtása a háború által érintett embereknek (%)



17 uniós tagállamban a válaszadók legalább fele „teljes mértékben egyetért” azzal, hogy humanitárius támogatást nyújt a háború sújtotta embereknek, tízből több mint nyolc pedig Finnországban (85%), Svédországban (83%) és Hollandiában (81%) ezt gondolja. Ezzel szemben Romániában 34%, Bulgáriában 35% és Olaszországban 40% szintén „teljes mértékben egyetért”.

A véleményekben 2023 májusa és júniusa óta bekövetkezett változások általában csekélyek. 11 országban, köztük Görögországban is nőtt a megállapodás (94%, + 6 százalékpont), de nyolc országban, köztük Máltán is csökkent (92%, - 5 százalékpont). Bulgáriában, Dániában, Németországban, Írországban, Horvátországban, Litvániában, Hollandiában és Romániában nem történt változás.

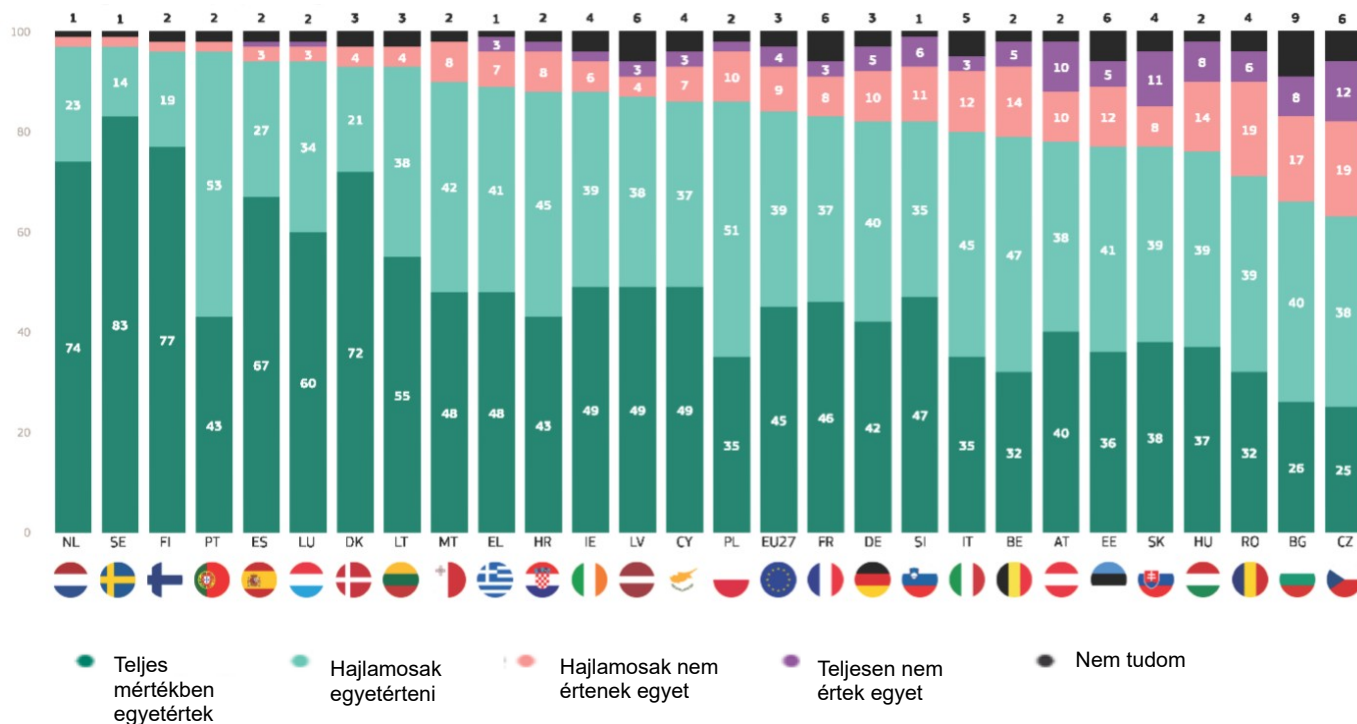
QD2.4 Az EU számos intézkedést hozott az Ukrajna elleni orosz invázióra adott válaszként. Milyen mértékben ért egyet vagy nem ért egyet ezen intézkedések mindegyikével: humanitárius segítségnyújtás a háború által érintett embereknek (%)

	EU-27	LÉGY	BG	CZ	DK	DE	EE	IE	EL	ES	FR	HR	IT	CY	LV	LT	LU	HU	MT	NL	AT	PL	PT	RO	SI	SK	FI	SE
2023. okt./november	89	86	76	84	93	91	89	94	94	96	90	91	82	88	91	95	96	84	92	98	83	93	96	70	91	82	98	97
Δ 2023. május/június	1	-2	0	-3	0	0	3	0	6	3	1	0	-3	-1	1	0	-2	-2	-5	0	1	4	-1	0	4	1	1	1
2023. okt./november	8	12	17	13	5	6	7	4	5	2	5	8	14	8	4	3	2	15	6	2	15	6	2	25	8	16	1	2
Δ 2023. május/június	-1	2	-1	2	0	-1	-3	1	-6	-1	-1	0	2	1	-2	-1	1	1	4	0	-1	-4	1	-3	-3	-1	0	-1
2023. okt./november	3	2	7	3	2	3	4	2	1	2	5	1	4	4	5	2	2	1	2	0	2	1	2	5	1	2	1	1
Δ 2023. május/június	0	0	1	1	0	1	0	-1	0	-2	0	0	1	0	1	1	1	1	1	0	0	0	0	3	-1	0	-1	0

Minden uniós tagállamban tíz válaszadó több mint hatja egyetért azzal, hogy üdvözlik a háború elől menekülőket az EU-ban. A megállapodás szintje a válaszadók 97%-a Hollandiában és Svédországban, 96%-a Portugáliában és Finnországban, 63%-a Csehországban, 66%-a Bulgáriában és 71%-a Romániában. Öt olyan ország van, ahol legalább minden ötödik nem ért egyet: Csehország (31%), Románia és Bulgária (25%), Magyarország (22%) és Ausztria (20%).

A „teljes mértékben egyetértő” válaszadók a legnagyobb valószínűséggel Svédországban (83%), Finnországban (77%) és Hollandiában (74%), és a legkevésbé Csehországban (25%), Bulgáriában (26%), Romániában és Belgiumban (32%) találhatók.

QD2.5. Az EU számos intézkedést hozott az Ukrajna elleni orosz invázióra adott válaszként. Milyen mértékben ért egyet vagy nem ért egyet ezekkel a tettekkel? 2 Üdvözlünk az EU-ban a háború áldozatainak (%)



15 országban a válaszadók kevésbé valószínűek, mint 2023 májusa és júniusa között, hogy egyetértenek a háború elől menekülő uniós polgárok befogadásával, és ez különösen igaz Csehországban (63%, -10 százalékpont) és Magyarországon (76%, -5 százalékpont)

Ezzel szemben a megállapodás hét országban, köztük Ausztriában (78%, + 5 százalékpont) nőtt, és Litvániában, Luxemburgban, Hollandiában, Finnországban és Svédországban stabil maradt.

QD2.5 Az EU számos intézkedést hozott az Ukrajna elleni orosz invázióra adott válaszként. Milyen mértékben ért egyet vagy nem ért egyet ezekkel a tettekkel? A háború elől menekülők fogadása az EU-ban (%)

	EU-27	LÉGY	BG	CZ	DK	DE	EE	IE	EL	ES	FR	HR	IT	CY	LV	LT	LU	HU	MT	NL	AT	PL	PT	RO	SI	SK	FI	SE
2023. okt./november	84	79	66	63	93	82	77	88	89	94	83	88	80	86	87	93	94	76	90	97	78	86	96	71	82	77	96	97
„Agree” összesen																												
Δ 2023. május/június	-2	-4	2	-10	-2	-3	-1	-4	1	1	-2	-3	1	1	0	0	-5	-2	0	5	-1	-1	4	-2	-1	0	0	
2023. okt./november	13	19	25	31	4	15	17	8	10	4	11	10	15	10	7	4	4	22	8	2	20	12	2	25	17	19	2	2
„Nem ért egyet” összesen																												
Δ 2023. május/június	2	4	0	8	0	2	1	4	-1	0	2	2	1	0	-2	-2	0	4	2	0	-4	1	1	-5	3	1	0	0
2023. okt./november	3	2	9	6	3	3	6	4	1	2	6	2	5	4	6	3	2	2	2	1	2	2	2	4	1	4	2	1
„Nem tudom” összesen																												
Δ 2023. május/június	0	0	-2	2	2	1	0	0	0	-1	0	1	2	-1	1	2	0	1	0	0	-1	0	0	1	-1	0	0	0

26 uniós tagállam válaszadóinak többsége egyetért abban, hogy pénzügyi támogatást nyújt Ukrajnának. A legnagyobb támogatottság Svédországban (96%), Finnországban (93%) és Dániában (91%) figyelhető meg, bár a többség Szlovákiában (50%), Bulgáriában (52%) és Romániában (56%) is egyetért.

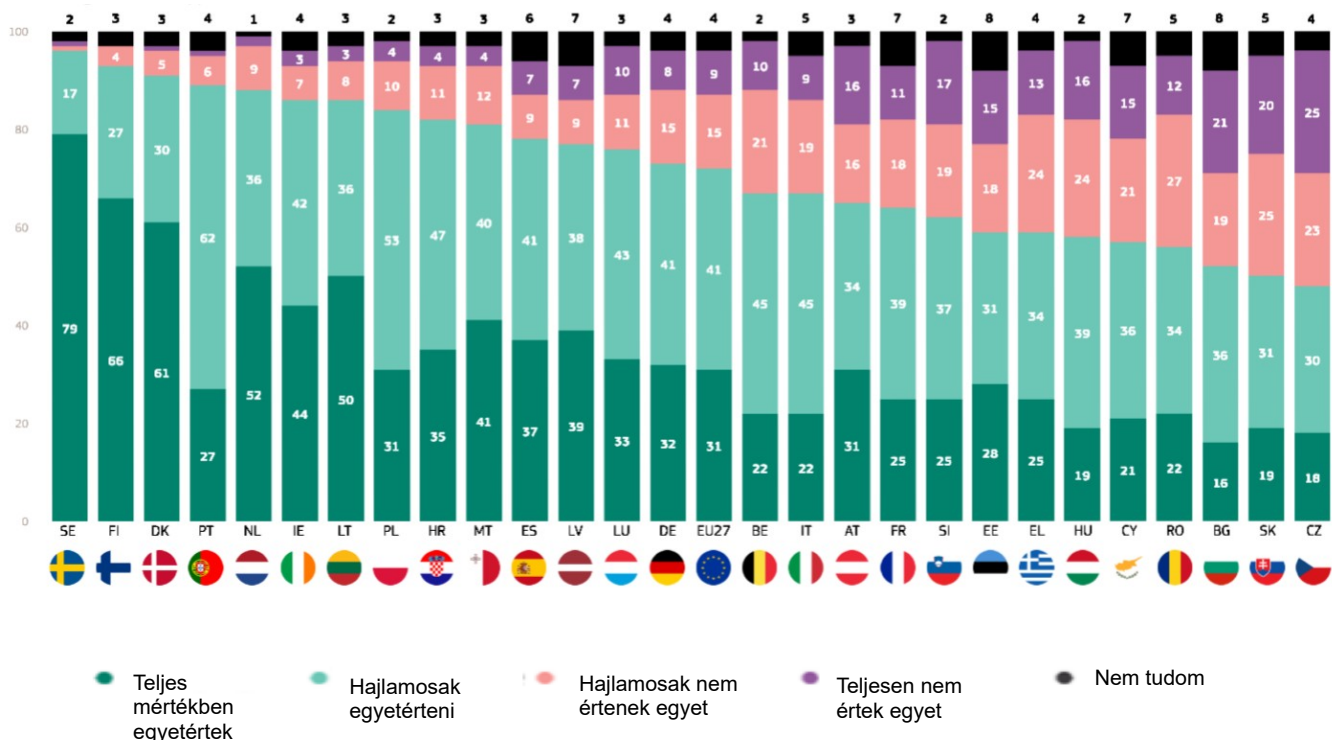
A vélemény Csehországban oszlik meg (48% „egyetértés”, 48% pedig „nem ért egyet”).

11 országban tízből legalább három nem ért egyet, és ez különösen igaz Csehországban (48%), Szlovákiában (45%), valamint Bulgáriában és Magyarországon (40%).

Ezzel szemben öt olyan ország van, ahol a válaszadók legalább fele „teljes mértékben egyetért” azzal, hogy pénzügyi támogatást nyújt Ukrajnának: Svédország (79%), Finnország (66%), Dánia (61%), Hollandia (52%) és Litvánia (50%).

QD2.6. Az EU számos intézkedést hozott az Ukrajna elleni orosz invázióra adott válaszként. Milyen mértékben ért egyet vagy nem ért egyet ezekkel a tettekkel?

rProvdling Ukrajnának nyújtott pénzügyi támogatás (%)



Az Ukrajnának nyújtott pénzügyi támogatásról szóló megállapodás 21 uniós tagállamban csökkent 2023 májusa-júniusa óta, Csehországban pedig jelentősen (48%, -12 százalékpont) csökkent, mint más országokban, ezt követi Görögország (59%, -7 százalékpont) és Luxemburg (76%, -6 százalékpont).

A megállapodás négy országban, köztük Ausztriában (65%, +7 PP) nőtt, és Spanyolországban és Horvátországban változatlan maradt.

QD2.6 Az EU számos intézkedést hozott az Ukrajna elleni orosz invázióra adott válaszként. Milyen mértékben ért egyet vagy nem ért egyet ezekkel a tettekkel? Pénzügyi támogatás Ukrajnának (%)

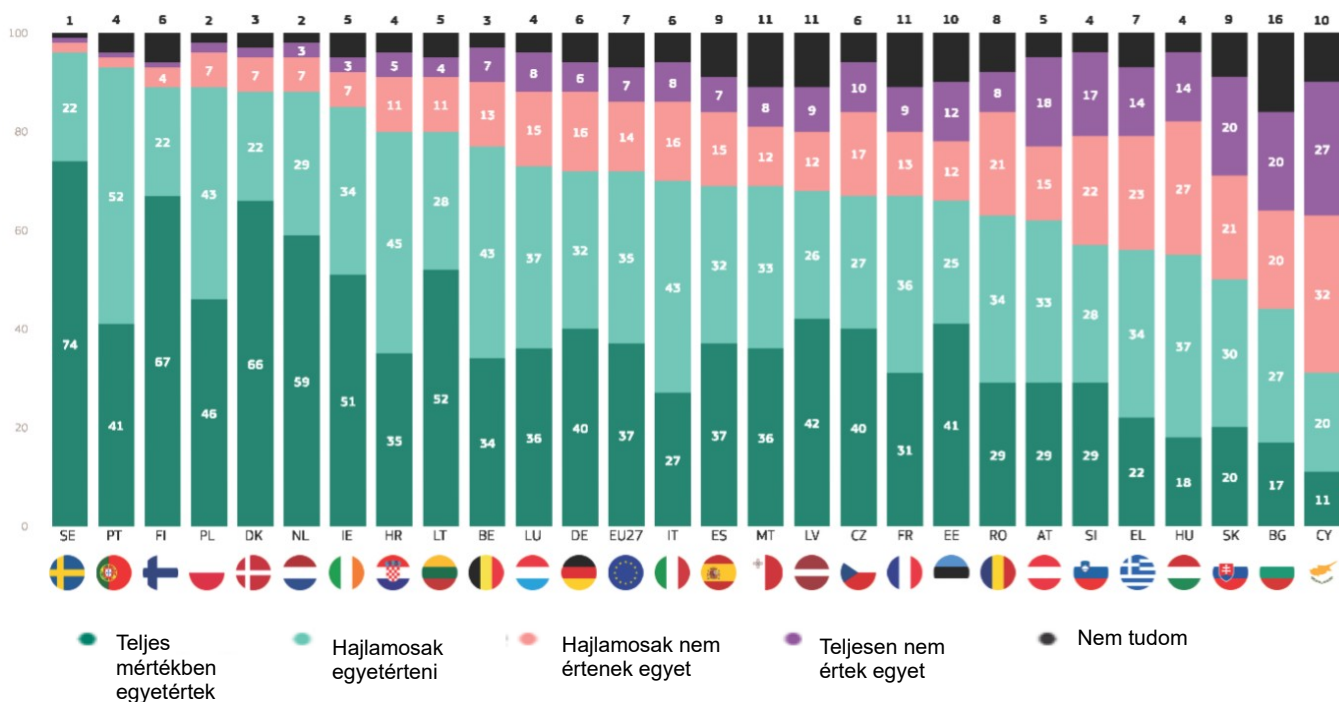
	EU-27	LÉGY	BG	CZ	DK	DE	EE	IE	EL	ES	FR	HR	IT	CY	LV	LT	LU	HU	MT	NL	AT	PL	PT	RO	SI	SK	FI	SE
2023. okt./november	72	67	52	48	91	73	59	86	59	78	64	82	67	57	77	86	76	58	81	88	65	84	89	56	62	50	93	96
„Agree” összesen Δ 2023. május/június	-3	-6	-2	-12	-3	-2	1	-5	-7	0	-4	0	-5	-5	-3	-3	-6	-2	-4	-3	7	-2	-5	-2	-4	-4	2	1
2023. okt./november	24	31	40	48	6	23	33	10	37	16	29	15	28	36	16	11	21	40	16	11	32	14	7	39	36	45	4	2
„Nem ért egyet” összesen Δ 2023. május/június	3	6	3	11	2	1	-1	4	6	0	5	-1	5	5	1	2	5	2	4	3	-7	2	4	1	5	4	-2	-1
2023. okt./november	4	2	8	4	3	4	8	4	4	6	7	3	5	7	7	3	3	2	3	1	3	2	4	5	2	5	3	2
Nem tudom Δ 2023. május/június	0	0	-1	1	1	1	0	1	1	0	-1	1	0	0	2	1	1	0	0	0	0	0	1	1	-1	0	0	0

Az orosz kormányra, vállalatokra és magánszemélyekre vonatkozó gazdasági szankciókkal kapcsolatos megállapodás jelentős nemzeti eltéréseket mutat, bár 26 országban a többség szankciót alkalmaz. A legnagyobb támogatottság Svédország (96%), Portugáliában (93%), valamint Lengyelországban és Finnországban (89%) a válaszadók körében figyelhető meg. A megállapodások szintje Cipruson (31%, az 59%-kal szemben „nem ért egyet”), Bulgáriában (44% a 40%-kal szemben) és Szlovákiában (50%) a legalacsonyabb.

Hat ország van, ahol legalább a fele azt mondja, hogy „teljes mértékben egyetért”: Svédország (74%), Finnország (67%), Dánia (66%), Hollandia (59%), Litvánia (52%) és Írország (51%).

Érdeemes megjegyezni, hogy Cipruson (27%), Bulgáriában és Szlovákiában (mindegyik 20%) „teljesen nem ért egyet” azzal, hogy gazdasági szankciókat szab ki az orosz kormányra, vállalatokra és magánszemélyekre.

QD2.1. Az EU számos intézkedést hozott az Ukrajna elleni orosz invázióra adott válaszként. Milyen mértékben ért egyet vagy nem ért egyet ezekkel a tettekkel? Az orosz kormányral, vállalatokkal és magánszemélyekkel szembeni gazdasági szankciók kiszabása (%)



2023 május-júniusához képest 18 uniós tagállam válaszadói ma már kevésbé értenek egyet az orosz kormányral, vállalatokkal és magánszemélyekkel szembeni gazdasági szankciók kivetésében, a legnagyobb csökkenés Máltán (69%, -7 százalékpont) és Csehországban (67%, -7 százalékpont) tapasztalható.

Ezzel szemben a megállapodás szintje hét országban, köztük Ausztriában nőtt (62%, +7 százalékpont). Olaszországban és Lengyelországban nem történt változás.

QD2.1 Az EU számos intézkedést hozott az Ukrajna elleni orosz invázióra adott válaszként. Milyen mértékben ért egyet vagy nem ért egyet ezekkel a tettekkel? Gazdasági szankciók kiszabása az orosz kormánnyal, vállalatokkal és magánszemélyekkel szemben (%)

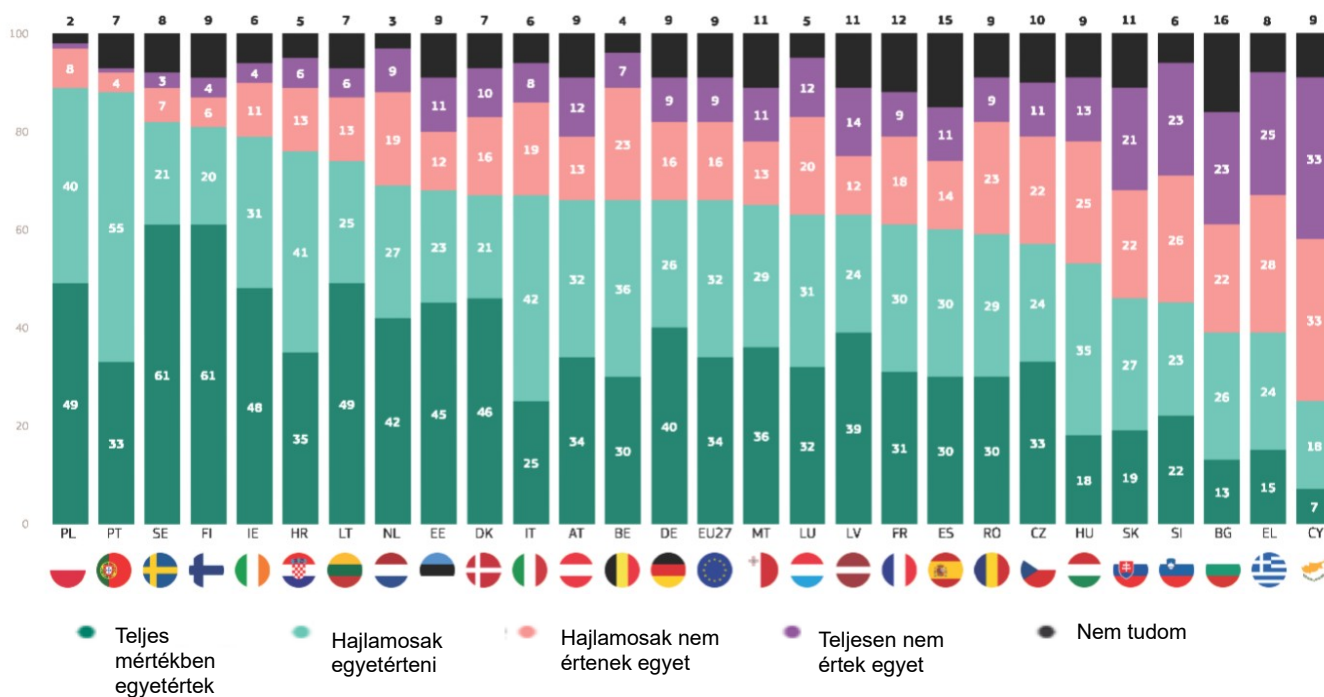
	EU-27	LÉGY	BG	CZ	DK	DE	EE	IE	EL	ES	FR	HR	IT	CY	LV	LT	LU	HU	MT	NL	AT	PL	PT	RO	SI	SK	FI	SE	
„Agree” összesen	2023. okt./november	72	77	44	67	88	72	66	85	56	69	67	80	70	31	68	80	73	55	69	88	62	89	93	63	57	50	89	96
	Δ 2023. május/június	0	1	-2	-7	-1	-2	4	-4	-2	-3	4	-1	0	-4	-3	-4	-2	-4	-7	2	7	0	-1	-2	-2	-1	3	2
„Nem ért egyet” összesen	2023. okt./november	21	20	40	27	9	22	24	10	37	22	22	16	24	59	21	15	23	41	20	10	33	9	3	29	39	41	5	3
	Δ 2023. május/június	-1	-1	0	6	1	0	-2	3	2	3	-4	-1	0	3	1	3	2	4	5	-2	-6	0	1	-1	3	0	-4	-2
Nem tudom	2023. okt./november	7	3	16	6	3	6	10	5	7	9	11	4	6	10	11	5	4	4	11	2	5	2	4	8	4	9	6	1
	Δ 2023.	1	0	2	1	0	2	-2	1	0	0	2	0	1	2	1	0	0	2	0	-1	0	0	3	-1	1	1	0	

május/jún
ius

23 uniós tagállam válaszadóinak többsége egyetért azzal, hogy megtiltsák az állami tulajdonú média, például a Szputnyik és a Russia Today műsorszórását az EU-ban, a legmagasabb szint Lengyelországban (89%), Portugáliában (88%), Svédországban (82%) és Finnországban (81%). Ezzel szemben csak egy kisebbség ért egyet Cipruson (25%, míg 66% nem ért egyet), Görögországban (39% kontra 53%), Bulgáriában (39%, 45%) és Szlovéniában (45%).

Finnország és Svédország (mindegyik 61%) az egyetlen olyan ország, ahol legalább a fele „teljes mértékben egyetért”, és ez Cipruson 7%, akik ugyanezt mondják. Ezzel szemben öt olyan ország van, ahol legalább minden ötödik „teljesen nem ért egyet” a média betiltásával: Ciprus (33%), Görögország (25%), Bulgária és Szlovénia (mindkét 23%) és Szlovákia (21%).

QD2.2. PONT. Az EU számos intézkedést hozott az Ukrajna elleni orosz invázióra adott válaszként, hogy Ön milyen mértékben ért egyet vagy nem ért egyet ezekkel az intézkedésekkel. Az állami tulajdonban lévő média, például a Szputnyik és a Russia Today az EU-ban való sugárzástól való kivonása (%)



2023 május-június óta 16 országban csökkent a megállapodás az állami tulajdonban lévő média, például a Szputnyik és a Russia Today uniós sugárzásának betiltásáról. A csökkenés Görögországban nagyobb (39%, -11 százalékpont), mint bármely más országban, a következő legnagyobb Litvániában (74%, -6 százalékpont). A megállapodás tíz országban nőtt, a legnagyobbak Svédországban (82%, +4 százalékpont) és Észtországban (68%, +4 százalékpont). Olaszországban továbbra is stabil a megállapodás.

2023 tavaszával (ST99) összehasonlítva Görögországban és Szlovéniában a megállapodás a kisebbségi vélemény.

QD2.2 Az EU számos intézkedést hozott az Ukrajna elleni orosz invázióra adott válaszként. Milyen mértékben ért egyet vagy nem ért egyet ezekkel a tettekkel? Az állami tulajdonban lévő média, például a Szputnyik és a Russia Today betiltása az EU-ban való sugárzásból (%)

	EU-27	LÉGY	BG	CZ	DK	DE	EE	IE	EL	ES	FR	HR	IT	CY	LV	LT	LU	HU	MT	NL	AT	PL	PT	RO	SI	SK	FI	SE	
„Agree” összesen	2023. okt./november	66	66	39	57	67	66	68	79	39	60	61	76	67	25	63	74	63	53	65	69	66	89	88	59	45	46	81	82
	Δ 2023. május/június	0	-2	2	-4	-4	1	4	-2	-11	-2	1	-4	0	-3	-4	-4	-3	2	1	3	1	-1	2	-3	-1	-2	4	
„Nem ért egyet” összesen	2023. okt./november	25	30	45	33	26	25	23	15	53	25	27	19	27	66	26	19	32	38	24	28	25	9	5	32	49	43	10	10
	Δ 2023. május/június	-1	3	2	3	3	-3	-3	2	12	0	1	0	3	3	4	2	3	4	-1	-4	-1	2	-2	4	4	1	-1	
Nem tudom	2023. okt./november	9	4	16	10	7	9	9	6	8	15	12	5	6	9	11	7	5	9	11	3	9	2	7	9	6	11	9	8
	Δ 2023. május/június	1	-1	-4	1	1	2	-1	0	-1	2	-1	3	0	0	1	2	2	0	-6	0	1	0	-1	0	-1	-3	1	-3

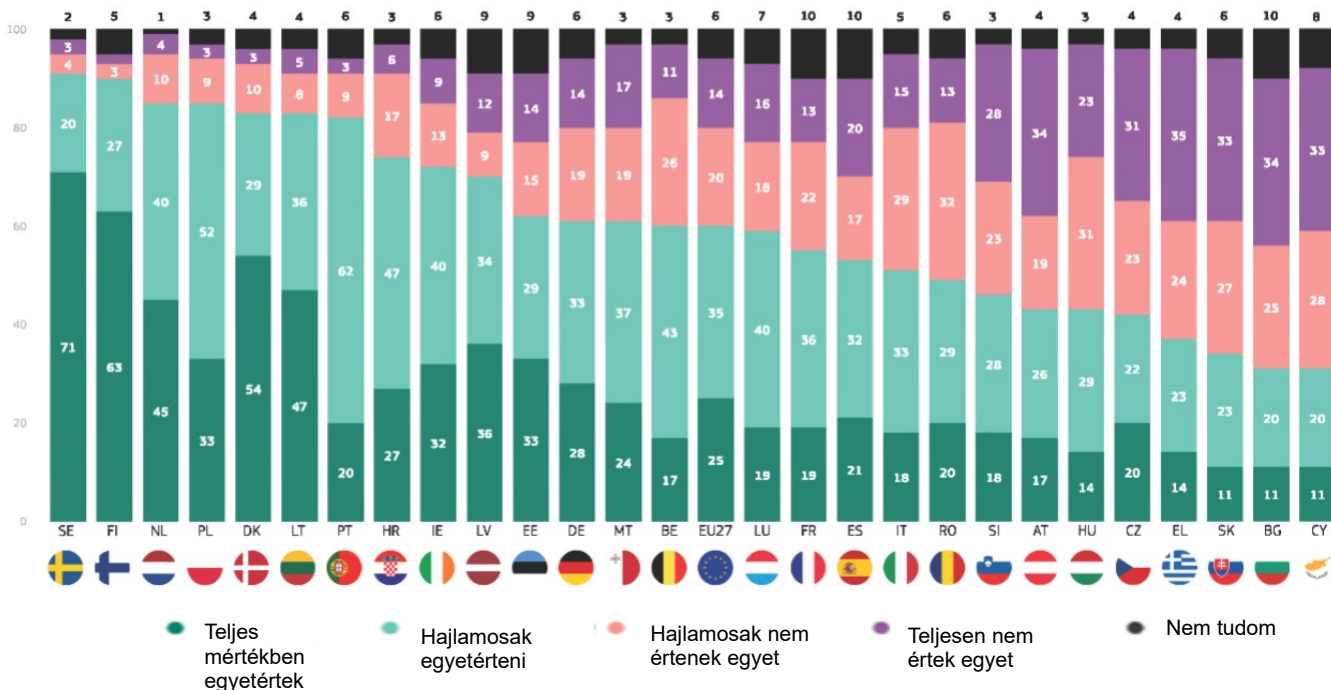
ius

Bár 19 uniós tagállam többsége egyetért a katonai felszerelések Ukrajnának történő beszerzésének és szállításának finanszírozásával, a szintek országonként jelentősen eltérnek. Svédország (91%), Finnország (90%), valamint Hollandia és Lengyelország (mindkettő 85%) válaszadói körében a legnagyobb támogatottság figyelhető meg, de Romániában a többség (49%-kal szemben 45%-kal nem ért egyet) szintén támogatja ezt a fellépést.

A fennmaradó nyolc országban csak egy kisebbség ért egyet, a legalacsonyabb szint Cipruson (31%, szemben a 61%-kal), Bulgáriában (31% kontra 59%) és Szlovákiában (34% kontra 60%).

Svédországban (71%), Finnországban (63%) és Dániában (54%) a válaszadók több mint fele „teljes mértékben egyetért” az Ukrajnának szánt katonai felszerelések beszerzésével és szállításával. A skála másik végén Szlovákiában, Cipruson és Bulgáriában ugyanez a helyzet.

QD2.3. Az EU számos intézkedést hozott az Ukrajna elleni orosz invázióra adott válaszként. Milyen mértékben ért egyet vagy nem ért egyet ezekkel a tettekkel? Katonai felszerelések Ukrajnának történő beszerzésének és szállításának finanszírozása (%) Az állami tulajdonban lévő média, például a Szputnyik és a Russia Today megtiltása az EU-ban való sugárzástól (%)



22 uniós tagállamban a válaszadók ma kisebb valószínűséggel értenek egyet az Ukrajnának szánt katonai felszerelések beszerzésének és szállításának finanszírozásában, mint 2023. júniusban. Csehországban (42%, -12 százalékpont) és Luxemburgban (59%, -11 százalékpont) a csökkenés több mint tíz százalékpont, ezt követi Olaszország (51%, -9 százalékpont). A megállapodás négy országban nőtt, de legfeljebb három százalékponttal, és Hollandiában változatlan marad.

Csehországban és Szlovéniában jelenleg a többségi vélemény a nézeteltérés.

QD2.3 Az EU számos intézkedést hozott az Ukrajna elleni orosz invázióra adott válaszként. Milyen mértékben ért egyet vagy nem ért egyet ezekkel a tettekkel? Az Ukrajnának szánt katonai felszerelések beszerzésének és szállításának finanszírozása (%)

	EU-27	LÉGY	BG	CZ	DK	DE	EE	IE	EL	ES	FR	HR	IT	CY	LV	LT	LU	HU	MT	NL	AT	PL	PT	RO	SI	SK	FI	SE
„Agree” összesen	60	60	31	42	83	61	62	72	37	53	55	74	51	31	70	83	59	43	61	85	43	85	82	49	46	34	90	91
Δ 2023. május/jún ius	-4	-9	1	-12	-6	-1	-2	-7	-6	-7	-3	2	-9	-5	-4	-1	-11	-1	-3	0	3	-1	-8	-6	-3	-3	1	-2
„Nem ért egyet” összesen	34	37	59	54	13	33	29	22	59	37	35	23	44	61	21	13	34	54	36	14	53	12	12	45	51	60	5	7
Δ 2023. május/jún ius	3	9	1	12	5	-1	1	7	6	6	2	-3	9	3	4	0	8	0	3	1	-3	0	6	5	5	3	-3	2
Nem tudom	6	3	10	4	4	6	9	6	4	10	10	3	5	8	9	4	7	3	3	1	4	3	6	6	3	6	5	2
Δ 2023.	1	0	-2	0	1	2	1	0	0	1	1	1	0	2	0	1	3	1	0	-1	0	1	2	1	-2	0	2	0

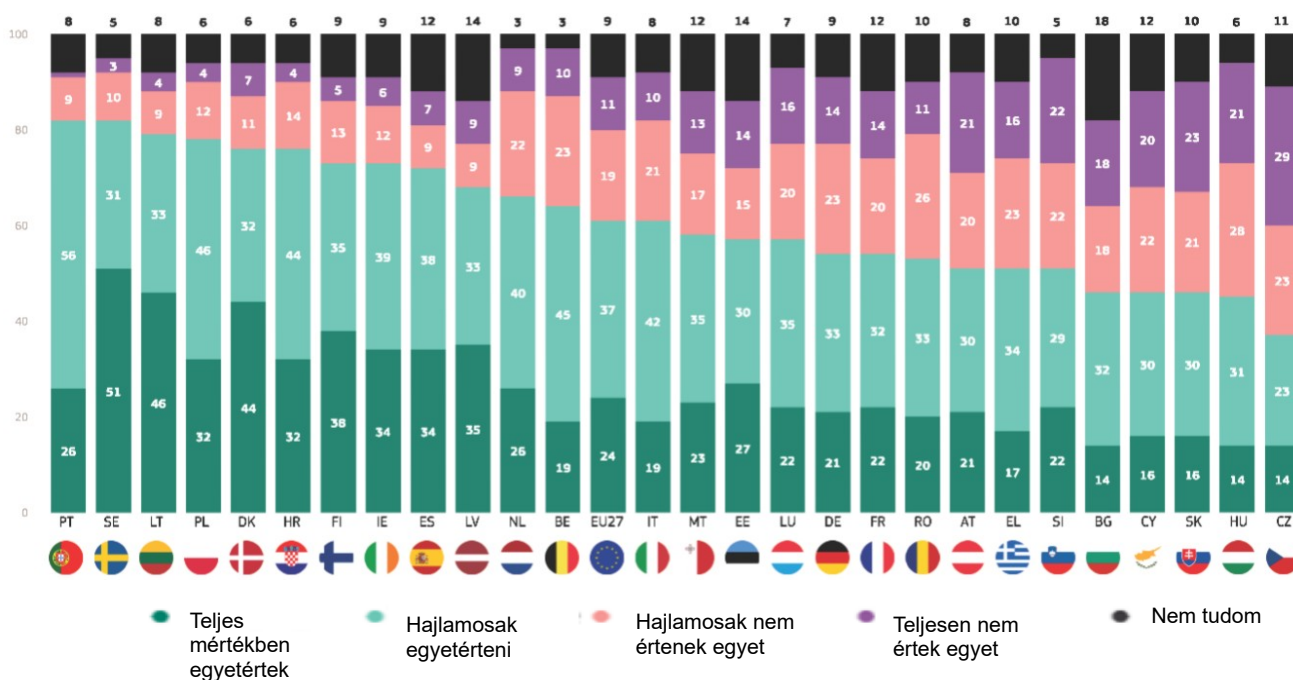
május/jún
ius

25 tagállam válaszadóinak többsége egyetért azzal, hogy az EU tagjelölt státuszt ad Ukrajnának, Portugáliában és Svédországban (mindkettő 82%), valamint Litvániában (79%). A relatív többség Szlovákiában (46%, szemben a 44%-kal), Cipruson (46% a 42%) és Bulgáriában (46%, illetve 36%) szintén egyetért.

Ezzel szemben Csehországban csak egy kisebbség ért egyet (37% ért egyet az 52%-kal szemben), és Magyarország (45%) ért egyet azzal, hogy az EU tagjelölt státuszt ad Ukrajnának.

A Svédországban (51%), Litvániában (46%) és Dániában (44%) élő válaszadók a legvalószínűbben azt mondják, hogy „teljes mértékben egyetértenek”, míg Magyarországon, Csehországban és Bulgáriában (14%) ez a legkevésbé valószínű.

QD2.7. Az EU számos intézkedést hozott az Ukrajna elleni orosz invázióra adott válaszként. Milyen mértékben ért egyet vagy nem ért egyet ezekkel az intézkedésekkel: – tagjelölt státusz biztosítása az EU potenciális ukrajnai tagjaként (%)



23 országban, különösen Máltán (58%, -12 százalékpont), Luxemburgban (57%, -9 százalékpont) és Portugáliában (82%, -8 százalékpont) csökkent a tagjelölt státusz Ukrajnának történő megadásáról szóló megállapodás. A fennmaradó négy országban nőtt a megállapodás szintje, ahol a legnagyobb volt Ausztriában (51%, +4 százalékpont) és Bulgáriában (46%, +4 százalékpont).

Szlovákiában a megállapodás a többségi vélemény, de Magyarországon a kisebbségi nézet.

QD2.7 Az EU számos intézkedést hozott az Ukrajna elleni orosz invázióra adott válaszként. Milyen mértékben ért egyet vagy nem ért egyet ezekkel a tettekkel? Tagjelölt státusz megadása Ukrajnának potenciális uniós tagállamként (%)

		EU-27	LÉGY	BG	CZ	DK	DE	EE	IE	EL	ES	FR	HR	IT	CY	LV	LT	LU	HU	MT	NL	AT	PL	PT	RO	SI	SK	FI	SE
„Agree” összesen	2023. okt./nove mber	61	64	46	37	76	54	57	73	51	72	54	76	61	46	68	79	57	45	58	66	51	78	82	53	51	46	73	82
	Δ 2023. május/jú nius	-3	-2	4	-6	-3	-7	-5	-6	-5	3	-3	-7	-5	-1	-4	-5	-9	-4	-12	-4	4	-3	-8	-3	-1	1	-2	-3
„Nem ért egyét” összesen	2023. okt./nove mber	30	33	36	52	18	37	29	18	39	16	34	18	31	42	18	13	36	49	30	31	41	16	10	37	44	44	18	13
	Δ 2023. május/jú nius	2	4	-1	6	1	4	2	5	4	0	2	4	4	3	1	3	8	4	6	5	-5	1	7	1	3	-1	2	5
Nem tudom	2023. okt./nove mber	9	3	18	11	6	9	14	9	10	12	12	6	8	12	14	8	7	6	12	3	8	6	8	10	5	10	9	5
	Δ 2023. május/jú nius	1	-2	-3	0	2	3	3	1	1	-3	1	3	1	-2	3	2	1	0	6	-1	1	2	1	2	-2	0	0	-2

A szociodemográfiai elemzés azt mutatja, hogy a többség szinte minden csoportban támogatja az EU által az Ukrajna elleni orosz invázióra adott válaszként hozott intézkedéseket, de vannak jelentős különbségek.

A férfiak (62%) nagyobb valószínűséggel értenek egyet, mint a nők (57%) az Ukrajnának szánt katonai felszerelések beszerzésének és szállításának finanszírozásában.

Az egyes intézkedések támogatása minden korcsoportban erős, bár a 15–24 év közöttiek nagyobb valószínűséggel támogatják Ukrajnának nyújtott pénzügyi támogatást (76%) és a tagjelölt státuszt Ukrajnának (66%), különösen az 55 évesekhez képest.

Minél tovább maradt a válaszadó az oktatásban, annál valószínűbb, hogy egyetértenek az egyes fellépésekkel, a legnagyobb különbség a 20 éves vagy annál idősebb tanulók és a 19 éves vagy annál fiatalabb végzetek között. Például a 20 éves vagy annál idősebb végzettséggel rendelkezők 66%-a egyetért azzal, hogy Ukrajnának katonai felszereléseket vásárolnak és szállítanak, szemben a 15 éves vagy annál fiatalabb végzettséggel rendelkezők 48%-ával.

A vezetők következetesen az egyik legvalószínűbb, hogy egyetértenek az egyes intézkedésekkel, míg a munkanélküliek és a házigazdák következetesen a legkevésbé valószínű, hogy egyetértenek. A vezetők 68%-a ért egyet például azzal, hogy Ukrajnában az EU potenciális tagjaként jelölt státuszt biztosítanak, szemben a háztartási alkalmazottak 50%-ával és a munkanélküliek 51%-ával.

A pénzügyi helyzet is befolyásos: minél kevesebb nehézséget okoz a válaszadónak a számlák kifizetése, annál valószínűbb, hogy egyetért az egyes intézkedésekkel. Például azon válaszadók 88%-a, akik soha vagy szinte soha nem szenvednek nehézségeket a számlák kifizetésében, egyetért a háború elől menekülő uniós polgárok fogadásával, szemben azokkal, akik legtöbbször nehezen fizetik ki a számlákat.

Azok a válaszadók, akik magukat a felső közép- vagy felsőosztályhoz tartozónak tekintik, a legvalószínűbb, hogy egyetértenek az egyes keresetekkel, különösen azokkal szemben, akik úgy vélik, hogy a munkásosztályhoz vagy az alsó középosztályhoz tartoznak. Például azok 85%-a, akik úgy vélik, hogy a felső osztályhoz tartozik, és 81%, akik magukat a középosztályhoz tartozónak tekintik, egyetértenek abban, hogy Ukrajnának pénzügyi támogatást nyújtanak, szemben a magukat a munkásosztályhoz tartozónak valló válaszadók 65%-ával és 67%-ával, akik úgy vélik, hogy az alsó középosztályhoz tartoznak.

Végezetül, az EU-ról pozitív képpel rendelkező válaszadók sokkal nagyobb valószínűséggel támogatják ezeket az intézkedéseket, mint a negatív véleménnyel rendelkezők. Például azok 95%-a, akik pozitívan vélekednek az EU-ról, egyetért azzal, hogy humanitárius támogatást nyújt a háború által érintett embereknek, szemben a negatív véleménnyel rendelkezők 79%-ával.

Valójában az EU-ról negatív képpel rendelkező válaszadók az egyetlen olyan csoport, ahol a többség nem ért egyet bármely intézkedéssel: 60% nem ért egyet az Ukrajnának szánt katonai felszerelések beszerzésének és szállításának finanszírozásával, 58%-uk nem ért egyet azzal, hogy Ukrajnának potenciális uniós tagállamként tagjelölt státuszt adnak, 50%-uk pedig nem ért egyet azzal, hogy pénzügyi támogatást nyújt Ukrajnának.

QD2 Az EU számos intézkedést hozott az Ukrajna elleni orosz invázióra adott válaszként. Milyen mértékben ért egyet vagy nem ért egyet ezekkel a tettekkel? „Agree” összesen (% – EU)

	Humanitárius segítségnyújtás a háború által érintett embereknek	A háború elől menekülők fogadása az EU-ban	Gazdasági szankciók bevezetése az orosz kormánnyal, vállalatokkal és magánszemélyekkel szemben	Pénzügyi támogatás Ukrajnának	Betiltják az olyan állami tulajdonú médiát, mint a Szputnyik és a Russia Today az EU-ban	Tagjelölt státusz megadása Ukrajnának az EU potenciális tagjaként	Az Ukrajnának szánt katonai felszerelések beszerzésének és szállításának finanszírozása
EU-27	89	84	72	72	66	61	60
Nemi							
Férfi	90	85	73	72	67	62	62
Nő	89	83	71	71	65	61	57
Kor							
15–24	90	86	71	76	63	66	62
25–39	91	85	73	72	67	63	59
40–54	89	84	73	72	67	62	62
55	89	83	71	70	65	59	58
Oktatás (End of)							
-15	85	79	65	64	60	53	48
16–19	88	81	70	68	66	58	57
20	94	89	77	77	68	66	66
Még tanulok	91	88	74	80	65	68	65
Társadalmi-szakmai kategória							
Önfoglalkoztató	94	88	74	74	68	64	61
Vezetők	94	91	80	81	71	68	70
Egyéb fehér gallér	89	83	75	72	68	62	59
Kézimunkások	88	82	71	69	65	59	58
Ház személyek	82	74	65	60	61	50	49
Munkanélküli	86	78	64	61	59	51	47
Nyugdíjas	88	83	71	69	65	58	58
Diákok	91	88	74	80	65	68	65
A számlák kifizetésének nehézségei							
Az idő nagy részében	84	74	63	54	57	48	43
Időről időre	86	80	68	67	63	59	55
Szinte soha/soha	91	88	76	76	69	64	64
Úgy véli, hogy a							
A munkásosztály	88	80	66	65	61	57	54
Az alsó középosztály	88	82	71	67	64	58	54
A középosztály	90	85	74	74	68	64	62
A felső középosztály	93	90	79	81	71	68	75
A felső osztály	92	88	86	85	71	68	78
Kép az EU-ról							
Pozitív	95	93	84	85	78	77	75
Semleges	88	81	68	68	62	56	54
Negatív	79	67	52	45	47	34	34

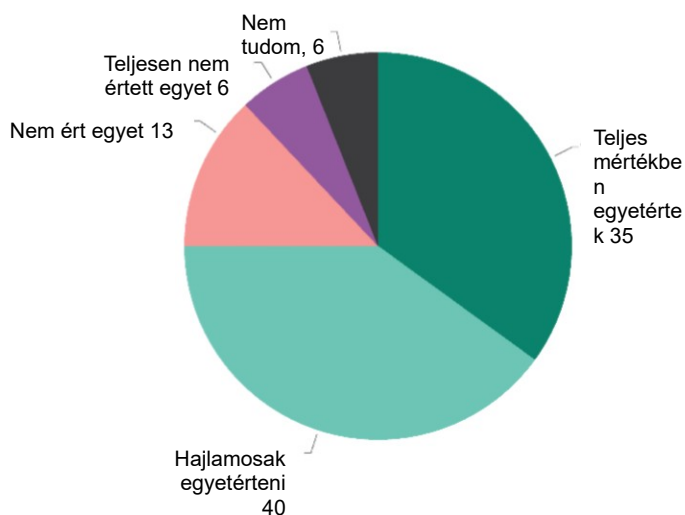
A nagy többség egyetért abban, hogy az EU azáltal, hogy kiáll Oroszország Ukrajna elleni inváziója ellen, megvédi az európai értékeket.

A válaszadók háromnegyede (75%, nincs változás 2023 májusa-júniusa óta) egyetért abban, hogy az EU azzal, hogy kiáll az Ukrajna elleni orosz invázió ellen, 35% (-2 PP) szerint „teljes mértékben egyetért” az európai értékekkel.¹³ Majdnem minden ötödik (19%, + 1 százalékpont) azt mondja, hogy nem ért egyet, 6% (nincs változás) teljesen nem ért egyet.

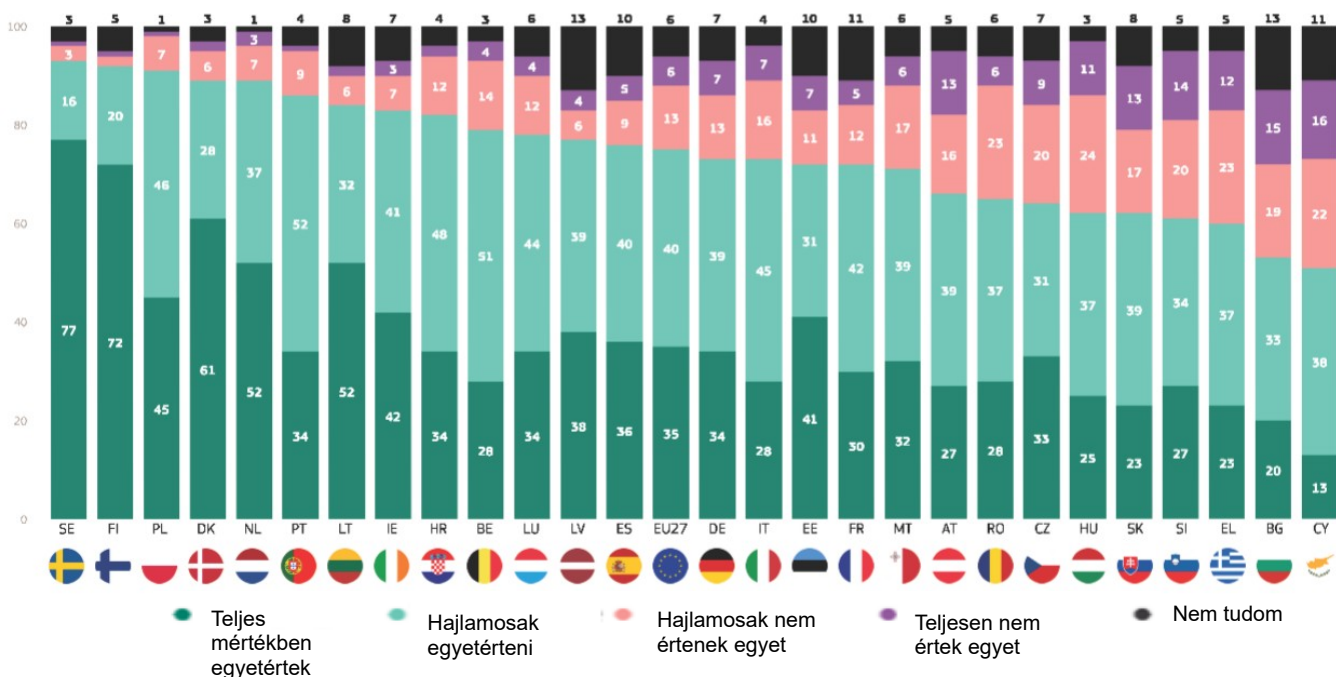
Az egyes uniós tagállamok válaszadóinak több mint fele egyetért abban, hogy azzal, hogy kiáll az Ukrajna elleni orosz invázió ellen, az EU az európai értékeket védi, bár a svédországi 93%, a finnországi 92% és a lengyelországi 91%, a ciprusi 51%, a bulgáriai 53% és a görögországi 60% között mozog.

Öt ország van, ahol legalább a fele „teljes mértékben egyetért”: Svédország (77%), Finnország (72%), Dánia (61%), valamint Hollandia és Litvánia (mindkettő 52%). Cipruson ez az arány 13%, aki ugyanezt mondja.

QD3.3. Kérjük, adja meg, hogy milyen mértékben ért egyet vagy nem ért egyet az alábbi állításokkal. Azzal, hogy kiáll Oroszország Ukrajna elleni inváziója ellen, az EU megvédi az európai értékeket



QD3.3. Kérjük, adja meg, hogy milyen mértékben ért egyet vagy nem ért egyet az alábbi állításokkal. Azzal, hogy kiáll Oroszország Ukrajna elleni inváziója ellen, az EU megvédi az európai értékeket



¹³ QD3.3. Kérjük, adja meg, hogy milyen mértékben ért egyet vagy nem ért egyet az alábbi állításokkal. Azzal, hogy kiáll Oroszország Ukrajna elleni inváziója ellen, az EU megvédi az európai értékeket

2023. május-júniushoz képest 15 uniós tagállam válaszadója ma már kevésbé valószínű, hogy egyetértenek abban, hogy az Ukrajna elleni orosz invázióval szemben az EU az európai értékeket védi: a legnagyobb csökkenés Görögországban (60%, -8 százalékpont), Portugáliában (86%, -6 százalékpont) és Csehországban (64%, -6 százalékpont) volt.

Ezzel szemben kilenc országban nőtt a megállapodás szintje, köztük Ausztriában (66%, + 7 százalékpont) és Szlovákiában (62%, + 6 százalékpont), Észtországban, Spanyolországban és Finnországban pedig nem történt változás.

QD3.3 Kérjük, jelezze, hogy Ön milyen mértékben ért egyet vagy nem ért egyet az alábbi állításokkal. Azzal, hogy kiáll Oroszország Ukrajna elleni inváziója ellen, az EU megvédi az európai értékeket (%)

		EU-27	LÉ GY	BG	CZ	DK	DE	EE	IE	EL	ES	FR	HR	IT	CY	LV	LT	LU	HU	MT	NL	AT	PL	PT	RO	SI	SK	FI	SE
Nem tudom	2023. okt./november	6	3	13	7	3	7	10	7	5	10	11	4	4	11	13	8	6	3	6	1	5	1	4	6	5	8	5	3
	Δ 2023. május/június	-1	1	0	0	0	2	-1	2	0	-1	-2	2	-1	-2	2	2	-1	0	3	-1	-1	-1	-2	1	-2	-5	0	0
„Agree” összesen	2023. okt./november	75	79	53	64	89	73	72	83	60	76	72	82	73	51	77	84	78	62	71	89	66	91	86	65	61	62	92	93
	Δ 2023. május/június	0	-1	-2	-6	-1	1	0	-5	-8	0	2	-5	1	-2	-2	-3	-5	-5	-5	1	7	3	-6	3	-2	6	0	1
„Nem ért egyet” összesen	2023. okt./november	19	18	34	29	8	20	18	10	35	14	17	14	23	38	10	8	16	35	23	10	29	8	10	29	34	30	3	4
	Δ 2023. május/június	1	0	2	6	1	-3	1	3	8	1	0	3	0	4	0	1	6	5	2	0	-6	-2	8	-4	4	-1	0	-1

A szociodemográfiai elemzés azt mutatja, hogy az egyes csoportok többsége egyetért abban, hogy az EU azáltal, hogy kiáll Oroszország Ukrajna elleni inváziója ellen, megvédi az európai értékeket. Nem mutat semmilyen, életkoron vagy nemen alapuló különbséget, de az elemzés azt mutatja, hogy minél tovább maradt egy válaszadó az oktatásban, annál valószínűbb, hogy egyetértene. Például a 20 éves vagy annál idősebb tanulók 81%-a ért egyet ezzel, szemben a 15 éves vagy annál fiatalabb végzettséggel rendelkezők 65%-ával.

Az elemzés azt is mutatja, hogy a vezetők (81%) és a diákok (79%) nagyobb valószínűséggel értenek egyet, mint más társadalmi-szakmai csoportok válaszadói, különösen a munkanélküliek (63%) és a háziasszonyok (64%). Azt is kiemeli, hogy minél kevesebb nehézséget okoz a válaszadónak a számlák kifizetése, annál valószínűbb, hogy egyetértene: Azon válaszadók 78%-a, akik soha vagy szinte soha nem szenvednek ilyen nehézségeket, egyetért azzal, míg a legtöbb esetben a számlák kifizetése nehézségekbe ütközik.

Minél magasabb az az osztály, amelyhez a válaszadó tartozik, annál valószínűbb, hogy egyetértene. Például azok 88%-a egyetért azzal, akik úgy vélik, hogy a felső osztályhoz tartoznak, szemben azzal, hogy 69% úgy véli, hogy a munkásosztályhoz tartozik.

Végezetül az EU-ról alkotott kép is befolyásos, mivel a válaszadók (88%) sokkal nagyobb valószínűséggel értenek egyet az EU-ról alkotott pozitív képpel, mint a negatív képpel rendelkezők (51%).

QD3.3. Kérjük, adja meg, hogy milyen mértékben ért egyet vagy nem ért egyet az alábbi állításokkal. Azzal, hogy kiáll Oroszország Ukrajna elleni inváziója ellen, az EU megvédi az európai értékeket

	„Agree” összesen	„Nem ért egyet” összesen	Nem tudom
EU-27	75	19	6
Nemi			
Férfi	76	19	5
Nő	74	18	8
Kor			
15–24	75	18	7
25–39	76	18	6
40–54	76	19	5
55	74	18	8
Oktatás (End of)			
-15	65	21	14
16–19	73	21	6
20	81	15	4
Még tanulok	79	16	5
Társadalmi-szakmai kategória			
Önfoglalkoztató	78	18	4
Vezetők	81	16	3
Egyéb fehér gallér	76	18	6
Kézimunkások	74	20	6
Ház személyek	64	23	13
Munkanélküli	63	26	11
Nyugdíjas	74	18	8
Diákok	79	16	5
A számlák kifizetésének nehézségei			
Az idő nagy részében	63	26	11
Időről időre	71	22	7
Szinte soha/soha	78	16	6
Úgy véli, hogy a			
A munkásosztály	69	19	12
Az alsó középosztály	73	22	5
A középosztály	77	18	5
A felső középosztály	83	15	2
A felső osztály	88	10	2
Kép az EU-ról			
Pozitív	88	9	3
Semleges	71	20	9
Negatív	51	41	8



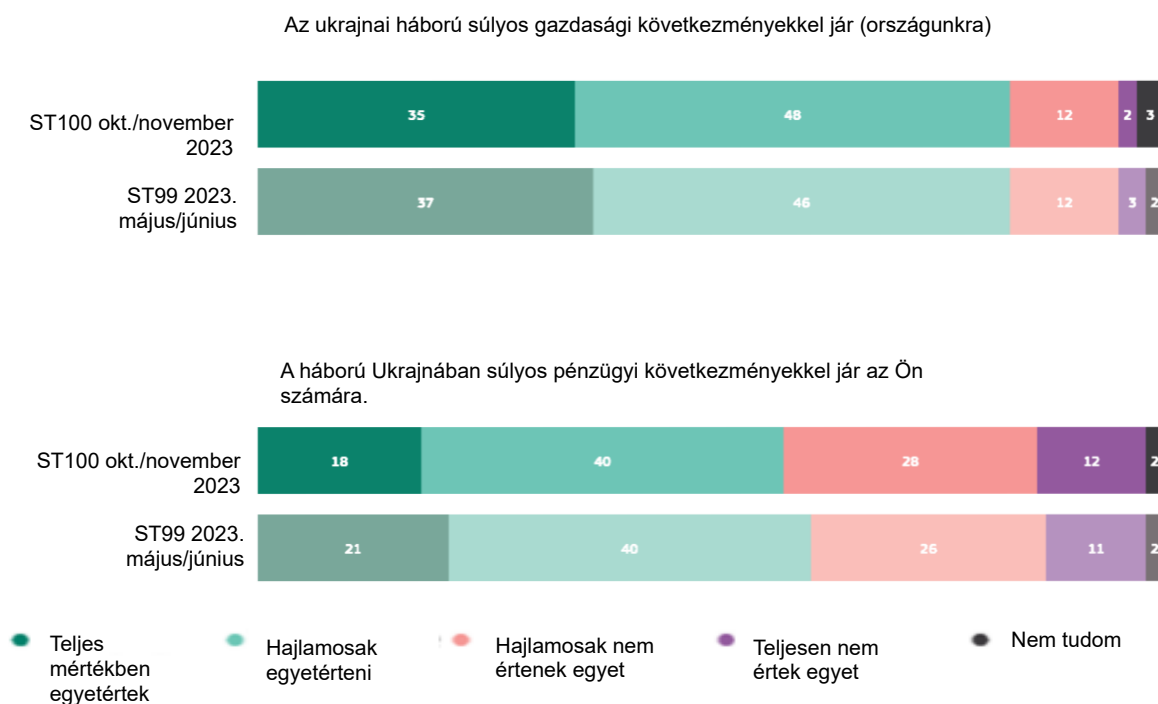
III. Az ukrajnai háború következményei

Az európaiak többsége úgy véli, hogy a háború súlyos gazdasági következményekkel jár hazájukra nézve, és súlyos pénzügyi következményekkel is jár rájuk nézve.

Tíz válaszadó közül több mint nyolc (83%, 2023 májusa és júniusa óta nincs változás) egyetért abban, hogy az ukrajnai háború súlyos gazdasági következményekkel jár az országára nézve, köztük 35% (-2 százalékpont), akik „teljes mértékben egyetértenek”. Tízből több mint egy (14%, -1 százalékpont) nem ért egyet, míg 3% (+ 1 százalékpont) azt mondja, hogy nem tudja.¹⁴

Tízből hat (58%, -3 PP) egyetért abban, hogy az ukrajnai háború súlyos pénzügyi következményekkel jár számukra, 18% (-3 százalékpont) szerint „teljes mértékben egyetértenek”. 2023 januárja és februárja óta ez a második egymást követő visszaesés. Tízből négy (40%, + 3 PP) nem ért egyet, köztük 12% (+ 1 százalékpont), akik „teljes mértékben nem értenek egyet”. Csak 2% (nincs változás) azt mondja, hogy nem tudja.

QD4. Az ukrajnai háború következményeire gondolva kérjük, mondja meg, hogy milyen mértékben ért egyet vagy nem ért egyet az alábbi állításokkal. (EU27) (%)

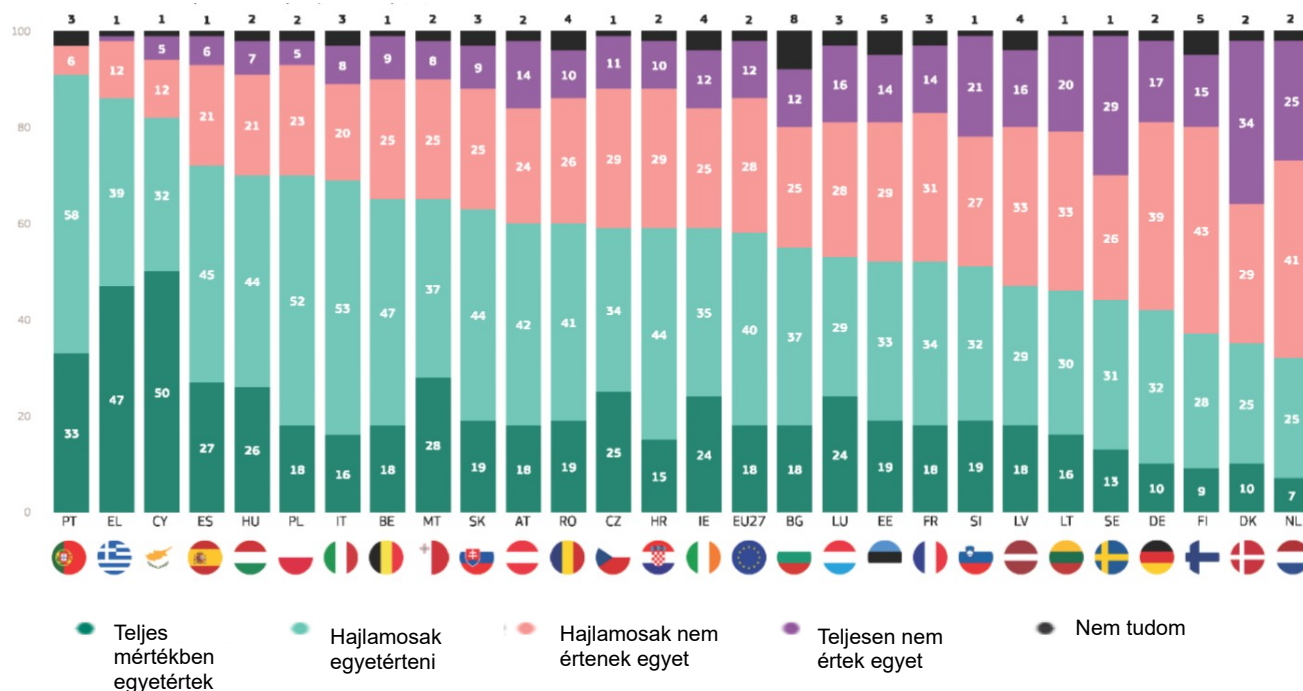


¹⁴ QD4. Az ukrajnai háború következményeire gondolva, kérjük, mondja meg, hogy milyen mértékben ért egyet vagy nem ért egyet az alábbi állításokkal? 4.1 Az ukrajnai háború súlyos pénzügyi következményekkel jár Önre nézve; 4.2 Az ukrajnai háború súlyos gazdasági következményekkel jár (országunkra).

20 uniós tagállamban a válaszadók többsége egyetért azzal, hogy az ukrajnai háború személyesen súlyos pénzügyi következményekkel jár, bár a portugáliai 91%, a görögországi 86% és a ciprusi 82%, a szlovéniai 51% és a franciaországi és észtországi 52% között változik. A fennmaradó hét országban csak egy kisebbség ért egyet, a legalacsonyabb szint Hollandiában (32%-kal szemben a 66%-kal szemben), Dániában (35% kontra 63%) és Finnországban (37% vs 58%).

Három ország van, ahol legalább egyharmaduk azt mondja, hogy „teljes mértékben egyetértnek”: Ciprus (50%), Görögország (47%) és Portugália (33%). Ezzel szemben Dániában a válaszadók több mint egyharmada (34%) „teljesen nem ért egyet”

QD4.1. PONT. Az ukrajnai háború következményeivel kapcsolatban kérjük, mondja el, hogy milyen mértékben ért egyet vagy nem ért egyet az alábbi állításokkal. Az ukrajnai háború súlyos pénzügyi következményekkel jár Önre nézve (%)



Megállapodás arról, hogy az ukrajnai háború súlyos pénzügyi következményekkel jár számukra, 19 országban csökkent a válaszadók körében, és három országban legalább 10 százalékponttal csökkent a csökkenés: Dánia (35%, - 13 százalékpont), Szlovákia (63%, -10 százalékpont) és Horvátország (59%, -10 százalékpont). Ezzel szemben hat országban nőtt a megállapodás szintje, köztük Ausztriában (60%, + 7 százalékpont) és Portugáliában (91%, + 5 százalékpont). Belgiában és Finnországban stabil maradt a megállapodás.

2023 tavaszához képest Lettországon, Litvániában és Svédországon a többségi vélemény a nézeteltérés.

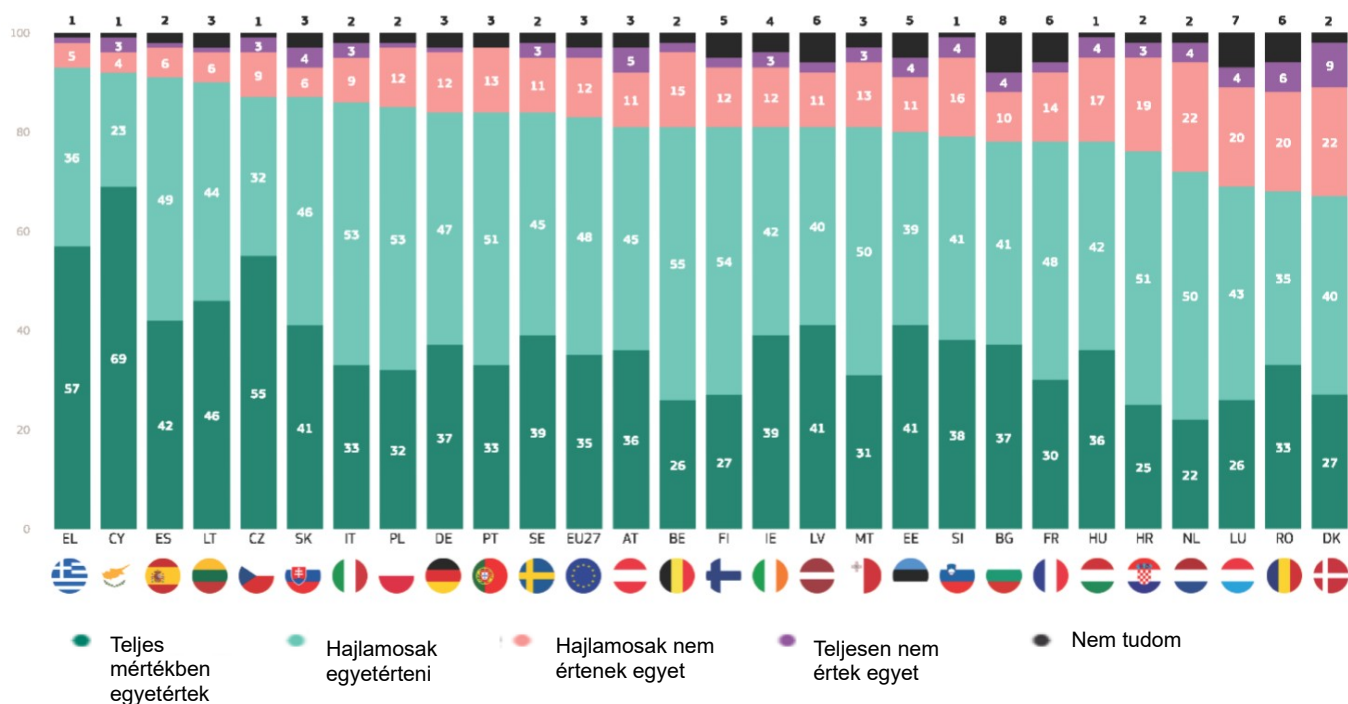
QD4.1 Az ukrajnai háború következményeire gondolva kérjük, mondja el, milyen mértékben ért egyet vagy nem ért egyet az alábbi állításokkal. Az ukrajnai háború súlyos pénzügyi következményekkel jár Önre nézve (%)

	EU-27	LÉGY	BG	CZ	DK	DE	EE	IE	EL	ES	FR	HR	IT	CY	LV	LT	LU	HU	MT	NL	AT	PL	PT	RO	SI	SK	FI	SE			
„Agree” összesen	2023. okt./nove mber	58	65	55	59	35	42	52	59	86	72	52	59	69	82	47	46	53	70	65	32	60	70	91	60	51	63	37	44		
	Δ 2023. május/június	-3	0	-2	1	-13	-5	-2	-7	1	-3	-1	-10	1	-1	-5	-9	-5	-8	-5	-5	7	-4	5	1	-4	-10	0	-7		
„Nem ért egyet” összesen	2023. okt./nove mber	40	34	37	40	63	56	43	37	13	27	45	39	28	17	49	53	44	28	33	66	38	28	6	36	48	34	58	55		
	Δ 2023. május/június	3	1	1	0	12	4	2	7	-2	4	0	9	-1	1	4	10	3	8	5	4	-7	5	-6	-2	5	10	0	6		
Nem tudom	2023. okt./nove mber	2	1	8	1	2	2	5	4	1	1	3	2	3	1	4	1	3	2	2	2	2	2	2	2	3	4	1	3	5	1
	Δ 2023. május/június	0	-1	1	-1	1	1	0	0	1	-1	1	1	0	0	1	-1	2	0	0	1	0	-1	1	1	-1	0	0	0	1	

Az egyes uniós tagállamok válaszadóinak több mint kétharmada egyetért azzal, hogy az ukrajnai háború súlyos gazdasági következményekkel jár az országára nézve, a legmagasabb szint Görögországban (93%), Cipruson (92%), Spanyolországban (91%) és Litvániában (90%). A többség Dániában (67%), Romániában (68%) és Luxemburgban (69%) szintén egyetért.

Minden tagállamban minden ötödik tagállam teljes mértékben egyetért ezzel a kijelentéssel, és ez különösen igaz Cipruson (69%), Görögországban (57%) és Csehországban (55%).

QD4.2. PONT. Az ukrajnai háború következményeire gondolva kérjük, mondja meg, hogy milyen mértékben ért egyet vagy nem ért egyet az alábbi állításokkal. Az ukrajnai háború súlyos gazdasági következményekkel jár (országunkra) (%)



13 uniós tagállam válaszadói ma már kevésbé hajlandók egyetérteni abban, hogy az ukrajnai háború súlyos gazdasági következményekkel jár az országára nézve, mint 2023 májusa és júniusa között, a válaszadók körében a legnagyobb csökkenés Dániában (67%, -9 százalékpont), Portugáliában (84%, -8 százalékpont) és Horvátországban (76%, -8 százalékpont) volt.

A megállapodás tíz országban nőtt, de Ausztria (81%, + 8 százalékpont) az egyetlen olyan ország, ahol a növekedés meghaladja a három százalékpontot. A vélemény Bulgáriában, Cipruson, Litvániában és Finnországban változatlan.

QD4.2 Tekintettel az ukrajnai háború következményeire, kérjük, mondja el, milyen mértékben ért egyet vagy nem ért egyet az alábbi állításokkal.

	EU-27	LÉGY	BG	CZ	DK	DE	EE	IE	EL	ES	FR	HR	IT	CY	LV	LT	LU	HU	MT	NL	AT	PL	PT	RO	SI	SK	FI	SE
„Agree” összesen	83	81	78	87	67	84	80	81	93	91	78	76	86	92	81	90	69	78	81	72	81	85	84	68	79	87	81	84
Δ 2023. május/június	0	2	0	3	-9	1	-1	-5	1	3	-1	-8	1	0	1	0	-6	-3	-7	-5	8	-1	-8	1	1	-1	0	-3
„Nem ért egyet” összesen	14	17	14	12	31	13	15	15	6	7	16	22	12	7	13	7	24	21	16	26	16	13	13	26	20	10	14	14
Δ 2023. május/június	-1	-2	-2	-3	9	-2	0	5	-1	-3	-1	7	-1	1	-2	-1	5	4	6	5	-8	2	6	-3	1	0	-1	2
Nem tudom	3	2	8	1	2	3	5	4	1	2	6	2	2	1	6	3	7	1	3	2	3	2	3	6	1	3	5	2
Δ 2023. május/június	1	0	2	0	0	1	1	0	0	2	1	0	-1	1	1	1	1	-1	1	0	0	-1	2	2	-2	1	1	1

A szociodemográfiai elemzés azt mutatja, hogy a csoportok között magas szintű konszenzus alakult ki arról, hogy az ukrainai háború súlyos gazdasági következményekkel jár az országukra nézve: minden csoportban legalább háromnegyede egyetért.

Nagyobb különbségek vannak az egyetértésben, hogy a háború

Ukrajnának komoly személyes pénzügyi következményei vannak, bár a többség szinte minden csoportban egyetért. A válaszadók nagy valószínűséggel egyetértene a 25–54 évesek, a 19 éves vagy annál fiatalabb végzettséggel rendelkezők, a munkanélküliek (68%), a fizikai dolgozók (66%), azok, akik a legtöbb esetben nehezen fizetik ki a számlákat (81%), valamint azok, akik magukat a munkásosztályhoz tartozónak tekintik (68%).

QD4.1 Az ukrainai háború következményeire gondolva, kérjük, mondja el, milyen mértékben ért egyet vagy nem ért egyet az alábbi állításokkal. Az ukrainai háború súlyos pénzügyi következményekkel jár az Ön számára személyesen (% – EU)

	„Agree” összesen	„Nem ért egyet” összesen	Nem tudom
EU-27	58	40	2
Nemi			
Férfi	58	40	2
Nő	58	39	3
Kor			
15–24	52	44	4
25–39	61	37	2
40–54	62	36	2
55	56	41	3
Oktatás (End of)			
-15	64	32	4
16–19	63	35	2
20	51	47	2
Még tanulok	50	47	3
Társadalmi-szakmai kategória			
Önfoglalkoztató	61	37	2
Vezetők	49	50	1
Egyéb fehér gallér	60	37	3
Kézimunkások	66	32	2
Ház személyek	62	33	5
Munkanélküli	68	28	4
Nyugdíjas	54	43	3
Diákok	50	47	3
A számlák kifizetésének nehézségei			
Az idő nagy részében	81	17	2
Időről időre	70	27	3
Szinte soha/soha	50	43	2
Úgy véli, hogy a			
A munkásosztály	68	23	4
Az alsó középosztály	61	37	2
A középosztály	55	43	2
A felső középosztály	42	57	1
A felső osztály	39	55	6
Kép az EU-ról			
Pozitív	55	43	2
Semleges	59	33	3
Negatív	64	1	34

Ezzel szemben a vezetőknek csak egy kisebbsége (49% vs 50% nem ért egyet), és azok, akik úgy vélik, hogy a felső középponthoz tartoznak (42% vs 57%) vagy felső osztály (39% vs 55%) egyetértenek abban, hogy a háború súlyos személyes pénzügyi következményekkel járt.

Az elemzés azt is kiemeli, hogy azok a válaszadók, akik egyetértenek az egyik állítással, nagyobb valószínűséggel értenek egyet a másikkal. Például azok 67%-a, akik egyetértenek abban, hogy az ukrajnai háború súlyos gazdasági következményekkel jár az országokra nézve, abban is egyetért, hogy a háborúnak súlyos személyes pénzügyi következményei voltak, míg 32%-uk nem ért egyet azzal, hogy az ukrajnai háború súlyos gazdasági következményekkel jár az országára nézve.

QD4.2 Az ukrajnai háború következményeire gondolva kérjük, mondja el, hogy milyen mértékben ért egyet vagy nem ért egyet az alábbi állításokkal. Az ukrajnai háború súlyos gazdasági következményekkel jár az országunkra nézve (% – EU)

	„Agree” összesen	„Nem ért egyet” összesen	Nem tudom
EU-27	83	14	3
Nemi			
Férfi	82	16	2
Nő	83	13	4
Kor			
15–24	79	15	6
25–39	83	15	2
40–54	84	14	2
55	83	13	4
Oktatás (End of)			
-15	83	12	5
16–19	85	12	3
20	81	17	2
Még tanulok	80	15	5
Társadalmi-szakmai kategória			
Önfoglalkoztató	84	15	1
Vezetők	81	18	1
Egyéb fehér gallér	84	14	2
Kézimunkások	83	14	3
Ház személyek	80	14	6
Munkanélküli	84	12	4
Nyugdíjas	84	12	4
Diákok	80	15	5
A számlák kifizetésének nehézségei			
Az idő nagy részében	85	11	4
Időről időre	82	15	3
Szinte soha/soha	83	14	3
Úgy véli, hogy a			
A munkásosztály	84	11	5
Az alsó középosztály	83	15	2
A középosztály	84	14	2
A felső középosztály	75	23	2
A felső osztály	79	19	2
Kép az EU-ról			
Pozitív	84	14	2
Semleges	81	14	5
Negatív	83	15	2



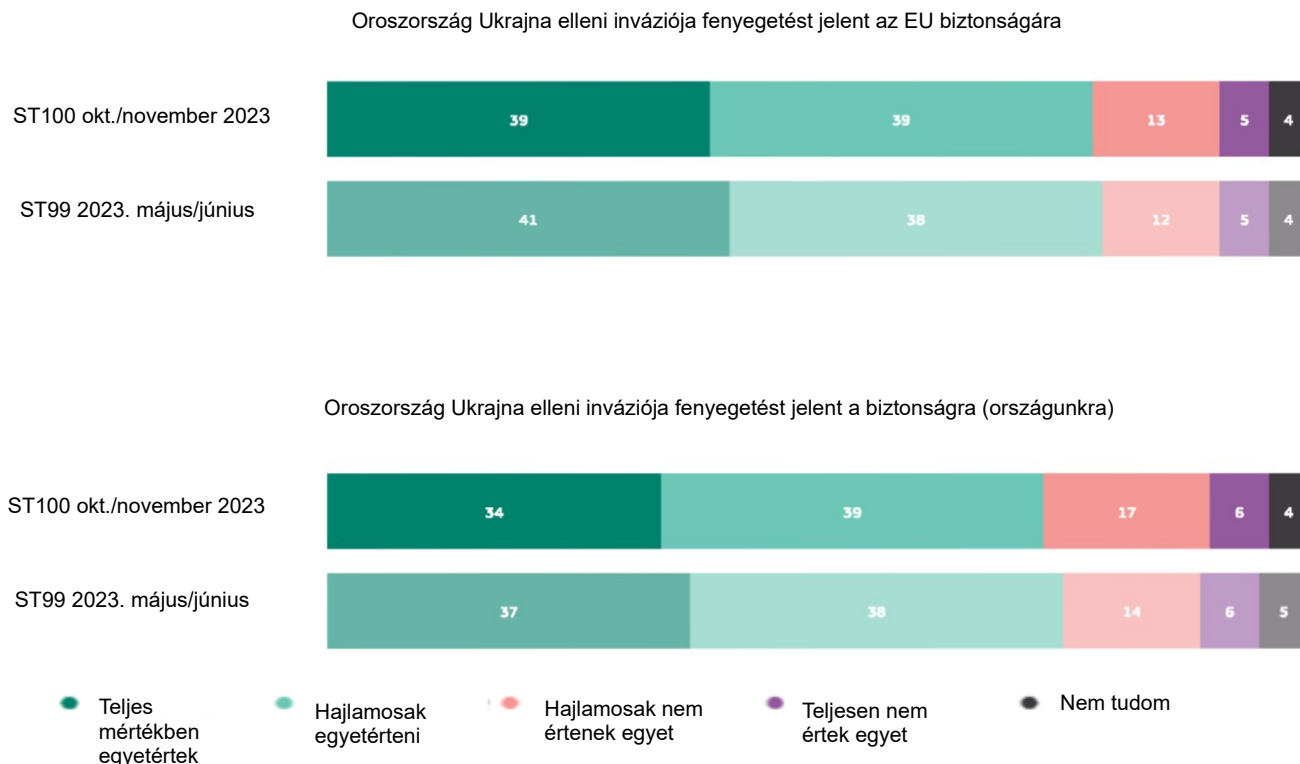
IV. Veszélyben az európai biztonság

Tízből több mint hét egyetért abban, hogy Ukrajna megszállása fenyegetést jelent mind a nemzetbiztonságra, mind az EU biztonságára nézve.

A válaszadók több mint háromnegyede (78%, -1 százalékpont 2023 május-júniusa óta) egyetért abban, hogy Oroszország Ukrajna elleni inváziója fenyegetést jelent az EU biztonságára nézve, 39%-uk (-2 százalékpont) szerint „teljes mértékben egyetért”.¹⁵ Majdnem minden ötödik (18%, + 1 százalékpont) nem ért egyet.

Közel háromnegyedük (73%, -2 százalékpont) egyetért abban, hogy Oroszország Ukrajna elleni inváziója veszélyt jelent országuk biztonságára, köztük 34% (-3 PP), akik azt mondják, hogy „teljes mértékben egyetértenek”. Ötből több mint egy (23%, + 3 százalékpont) nem ért egyet.

QD3. Kérjük, adja meg, hogy milyen mértékben ért egyet vagy nem ért egyet az alábbi állításokkal. (EU27) (%)

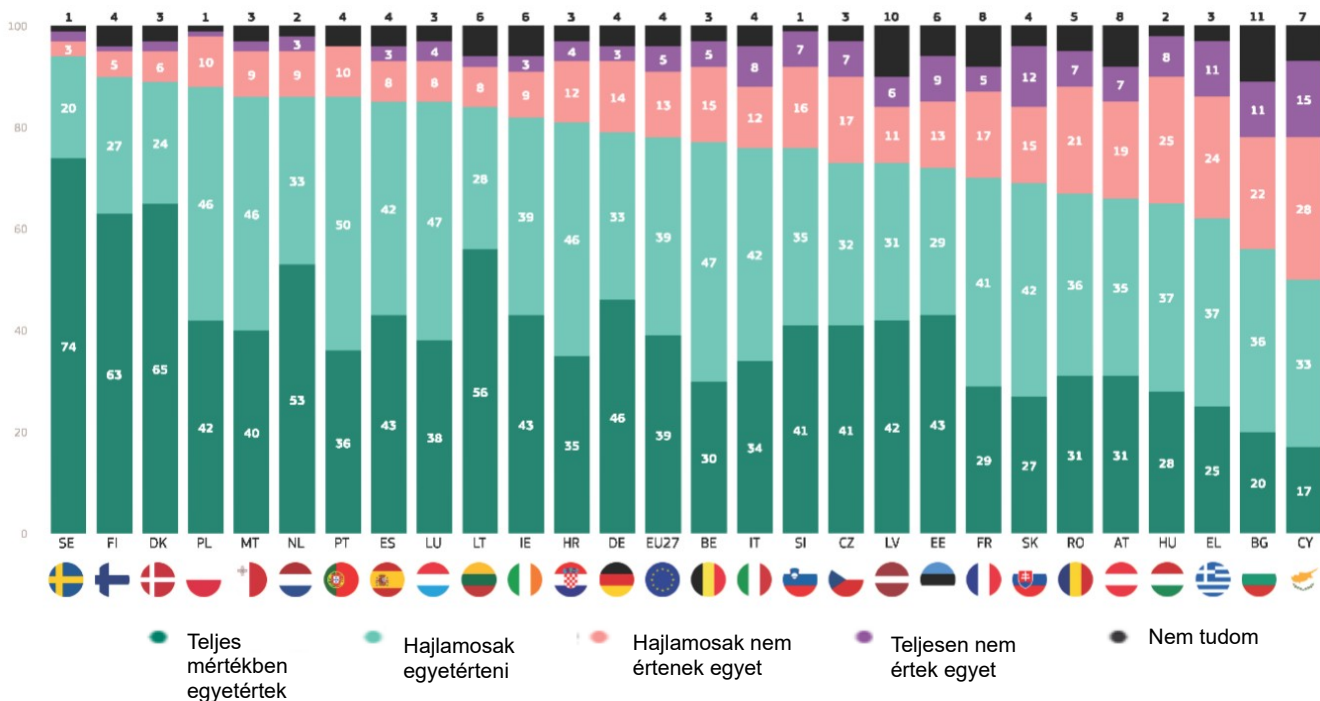


¹⁵ QD3. Kérjük, adja meg, hogy milyen mértékben ért egyet vagy nem ért egyet az alábbi állításokkal. 3.1 Oroszország Ukrajna elleni inváziója fenyegetést jelent az EU biztonságára nézve; 3.2 Oroszország Ukrajna elleni inváziója fenyegetést jelent országunk biztonságára nézve.

Az egyes tagállamok válaszadóinak legalább fele egyetért azzal, hogy Oroszország Ukrajna elleni inváziója veszélyt jelent az EU biztonságára. A megállapodás Svédországban (94%), Finnországban (90%) és Dániában (89%) a legelterjedtebb, 50%-a Cipruson, 56%-a Bulgáriában és 62%-a Görögországban is egyetért.

26 tagállamban a válaszadók legalább egyötöde „teljes mértékben egyetért”, öt országban pedig legalább a fele: Svédország (74%), Dánia (65%), Finnország (63%), Litvánia (56%), Hollandia (53%). Ez az arány Cipruson 17%, akik „teljes mértékben egyetértnek”.

QD3.1. Kérjük, adja meg, hogy milyen mértékben ért egyet vagy nem ért egyet az alábbi állításokkal. Oroszország Ukrajna elleni inváziója fenyegetést jelent az EU biztonságára (%)



A 2023. május-június közötti megállapodás óta 16 országban csökkent az Ukrajna elleni orosz invázió az EU biztonságára nézve, és a válaszadók közül a legnagyobbat Magyarországon (65%), Cipruson (50%, -9 százalékpont) és Portugáliában (86%, -7 százalékpont) figyelték meg.

A megállapodás hat országban nőtt, de legfeljebb három százalékponttal. A vélemény változatlan maradt Dániában, Luxemburgban, Lengyelországban, Romániában és Svédországban.

QD3.1 Kérjük, jelezze, hogy Ön milyen mértékben ért egyet vagy nem ért egyet az alábbi állításokkal. Oroszország Ukrajna elleni inváziója veszélyt jelent az EU biztonságára (%)

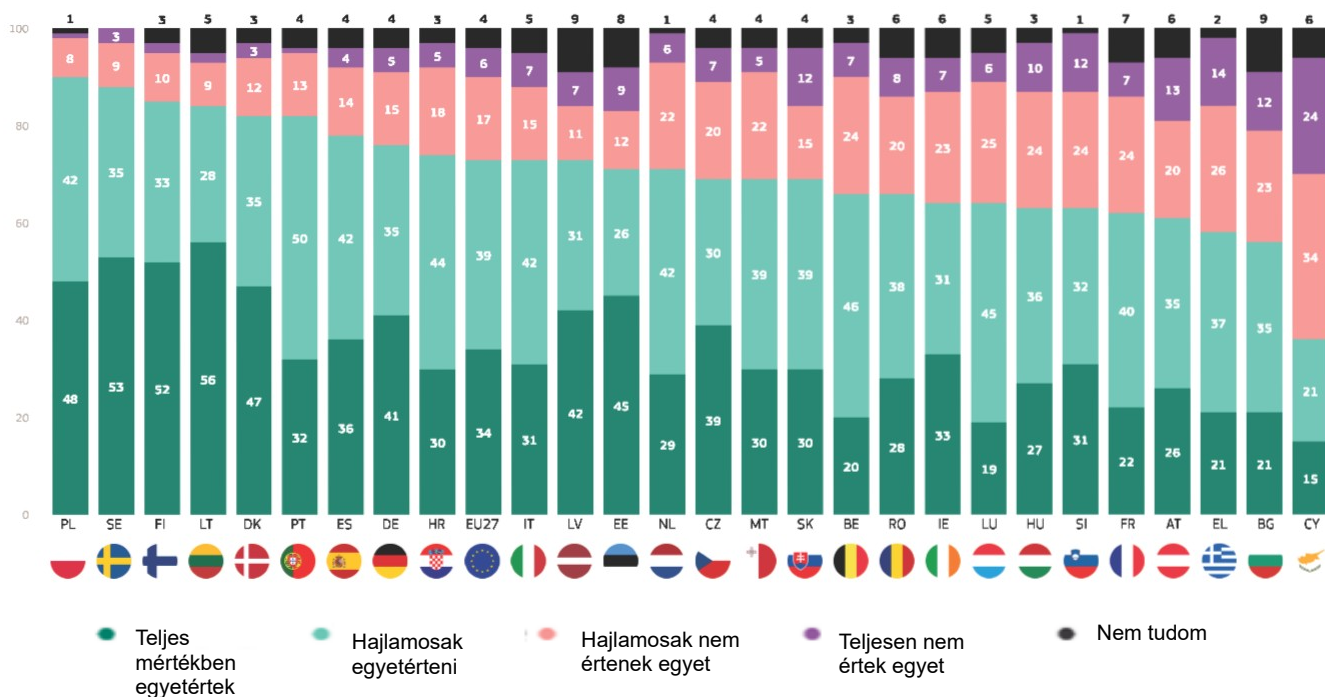
	EU-27	LÉGY	BG	CZ	DK	DE	EE	IE	EL	ES	FR	HR	IT	CY	LV	LT	LU	HU	MT	NL	AT	PL	PT	RO	SI	SK	FI	SE	
„Agree” összesen	2023. okt./novemb er	78	77	56	73	89	79	72	82	62	85	70	81	76	50	73	84	85	65	86	86	66	88	86	67	76	69	90	94
Δ 2023. május/június		-1	-3	-2	-6	0	-3	3	-6	2	-3	-6	-2	-9	-4	-4	0	-9	-6	-1	3	0	-7	0	2	1	2	0	
„Nem ért egyet” összesen	2023. okt./novemb er	18	20	33	24	8	17	22	12	35	11	22	16	20	43	17	10	12	33	11	12	26	11	10	28	23	27	6	5
Δ 2023. május/június		1	2	2	7	-1	2	0	5	6	0	4	4	2	11	3	2	1	9	5	0	-6	1	8	-2	0	2	-2	0
Nem tudom	2023. okt./novemb er	4	3	11	3	3	4	6	6	3	4	8	3	4	7	10	6	3	2	3	2	8	1	4	5	1	4	4	1
Δ 2023. május/június		0	1	0	-1	1	1	-3	1	0	-2	-1	2	0	-2	1	2	-1	0	1	1	3	-1	-1	2	-2	-3	0	0

Egyetlen tagállam kivételével a válaszadók többsége egyetért azzal, hogy Oroszország Ukrajna elleni inváziója veszélyt jelent országuk biztonságára, bár az arányok a lengyelországi 90%-tól, Svédországban 88%-tól és Finnországban 85%-tól Bulgáriában 56%-ig, Görögországban 58%-ig és Ausztriában 61%-ig terjednek.

A kivétel Ciprus, ahol 36% egyetért, 58% pedig nem ért egyet.

Három olyan ország van, ahol a válaszadók legalább fele „teljes mértékben egyetért”: Litvánia (56%), Svédország (53%) és Finnország (52%) – Cipruson ezzel szemben 15% „teljes mértékben egyetért”.

QD3.2. PONT. Kérjük, adja meg, hogy milyen mértékben ért egyet vagy nem ért egyet az alábbi állításokkal. Oroszország Ukrajna elleni inváziója veszélyt jelent a biztonságra (országunk) (%)



2023 májusa és júniusa óta 18 országban csökkent a válaszadók körében az Ukrajna elleni orosz invázió, különösen Írországban (64%, -13 százalékpont), Máltán (69%, -10 százalékpont), Portugáliában (82%, -9 százalékpont) és Horvátországban (74%, -9 százalékpont).

Spanyolországban nem történt változás a véleményben.

QD3.2 Kérjük, jelezze, hogy Ön milyen mértékben ért egyet vagy nem ért egyet az alábbi állításokkal. Oroszország Ukrajna elleni inváziója veszélyt jelent a biztonságra (országunk) (%)

	EU-27	LÉGY	BG	CZ	DK	DE	EE	IE	EL	ES	FR	HR	IT	CY	LV	LT	LU	HU	MT	NL	AT	PL	PT	RO	SI	SK	FI	SE
„Agree” összesen	73	66	56	69	82	76	71	64	58	78	62	74	73	36	73	84	64	63	69	71	61	90	82	66	63	69	85	88
Δ 2023. május/június	-2	-3	-2	-8	1	-2	3	-13	-6	0	-2	-9	-4	-5	-5	-5	-7	-7	-10	-5	8	2	-9	1	-2	1	3	1
„Nem ért egyet” összesen	23	31	35	27	15	20	21	30	40	18	31	23	22	58	18	11	31	34	27	28	33	9	14	28	36	27	12	12
Δ 2023. május/június	3	2	2	8	-1	1	-2	12	7	2	4	8	3	6	4	3	6	6	9	5	-8	-1	10	-3	4	1	-2	-1
Nem tudom	4	3	9	4	3	4	8	6	2	4	7	3	5	6	9	5	5	3	4	1	6	1	4	6	1	4	3	0
Δ 2023. május/június	-1	1	0	0	0	1	-1	1	-1	-2	-2	1	1	-1	1	2	1	1	1	0	0	-1	-1	2	-2	-2	-1	0

A szociodemográfiai elemzés azt mutatja, hogy minden csoportban több mint hat válaszadó ért egyet az egyes állításokkal. Kevés a véleménykülönbség a nemek között vagy az iskolázottsági szint alapján, de vannak más figyelemre méltó eltérések is.

A 15–24 éves válaszadók (67%) kevésbé valószínű, hogy egyetértenek abban, hogy az invázió veszélyt jelent országuk biztonságára, mint az idősebbek, különösen az 55 évesek (75%). A munkanélküliek más társadalmi-szakmai csoportokhoz képest kisebb valószínűséggel egyeznek meg mind az EU (71%), mind az országuk (66%) esetében.

Az eredmények azt is kiemelik, hogy minél kevesebb nehézséget tapasztal a válaszadó a számlák kifizetésével, annál valószínűbb, hogy egyetértenek az egyes állításokkal. Például 80%, akinek soha vagy szinte soha nem okoz nehézséget a számlák kifizetése, egyetért azzal, hogy az invázió fenyegetést jelent az EU biztonságára nézve, szemben a legtöbb esetben nehézségekkel küzdő 71%-kal.

Végül azok a válaszadók, akik úgy vélik, hogy a felső osztályhoz tartoznak, a legnagyobb valószínűséggel egyetértenek mind az EU-ban (84%), mind az országukban (79%). Azok, akik magukat az alsó középosztályhoz tartozónak tartják, a legkevésbé valószínű, hogy egyetértenek az egyes állításokkal.

QD3.1–2 Kérjük, mondja el, milyen mértékben ért egyet vagy nem ért egyet az alábbi állításokkal. „Agree” összesen (% – EU)

	Oroszország Ukrajna elleni inváziója fenyegetést jelent az EU biztonságára nézve	Oroszország Ukrajna elleni inváziója fenyegetést jelent a biztonságra (országunkra)
EU-27	78	73
Nemi		
Férfi	77	71
Nő	79	74
Kor		
15–24	75	67
25–39	76	72
40–54	77	73
55	80	75
Oktatás (End of)		
-15	77	72
16–19	76	73
20	81	74
Még tanulok	79	70
Társadalmi-szakmai kategória		
Önfoglalkoztató	80	75
Vezetők	80	74
Egyéb fehér gallér	77	73
Kézimunkások	75	71
Ház személyek	74	73
Munkanélküli	71	66
Nyugdíjas	80	76
Diákok	79	70
A számlák kifizetésének nehézségei		
Az idő nagy részében	71	67
Időről időre	73	70
Szinte soha/soha	80	75
Úgy véli, hogy a		
A munkásosztály	75	73
Az alsó középosztály	74	69
A középosztály	79	75
A felső középosztály	82	72
A felső osztály	84	79
Kép az EU-ról		
Pozitív	85	79
Semleges	76	72
Negatív	64	61



V. Az EU jövőbeli fellépése a háborút követően

1. Védelmi együttműködés az EU-ban

A védelmi együttműködés támogatása és a megnövekedett kiadások továbbra is erőteljesek.

A válaszadókat megkérdezték, hogy milyen mértékben értenek egyet vagy nem értenek egyet az EU-n belüli védelmi együttműködésről szóló négy állítással.¹⁶ Az egyes nyilatkozatokkal való megállapodás 2023 májusa és júniusa óta viszonylag stabil maradt.

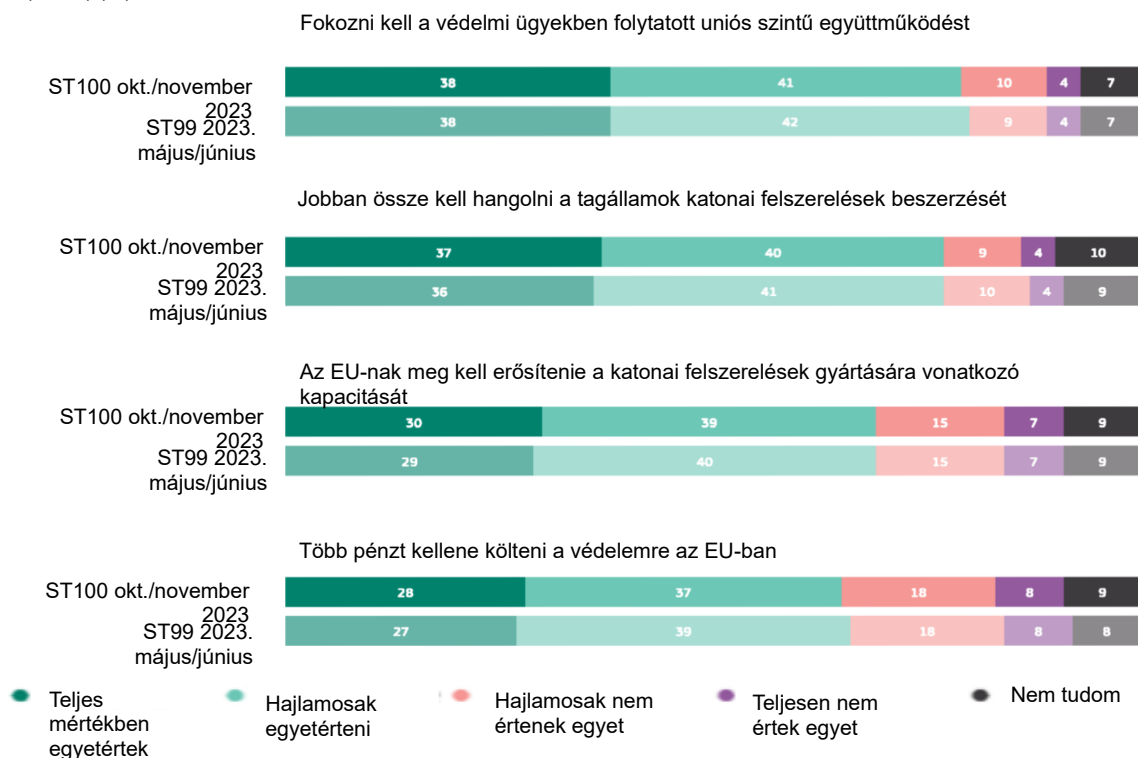
Tíz válaszadóból közel nyolc (79%, 2023 májusa-júniusa óta 1 százalékpont) egyetért abban, hogy az uniós szintű védelmi ügyekben folytatott együttműködést növelni kell, 38% (nincs változás) azt mondja, hogy „teljes mértékben egyetértenek”. Tízből egynél több (14%, + 1 százalékpont) nem ért egyet.

Több mint háromnegyedük (77%, nincs változás) egyetért abban, hogy a katonai felszerelések tagállamok általi beszerzését jobban össze kell hangolni, ebből 37% (+ 1 százalékpont), akik „teljes mértékben egyetértenek”. Ezzel szemben 13% (-1 százalékpont) nem ért egyet ezzel az állítással.

Tíz válaszadóból közel hét (69%, nincs változás) egyetért abban, hogy az EU-nak meg kell erősítenie a katonai felszerelések gyártására vonatkozó kapacitását, 30%-uk (+ 1 százalékpont) szerint „teljes mértékben egyetértenek”. Alig több mint minden ötödik (22%, nincs változás) azt mondja, hogy nem értenek egyet.

A válaszadók alig kétharmada (65%, -1 PP) egyetért abban, hogy több pénzt kellene költeni védelemre az EU-ban, ebből 28% (+ 1 százalékpont), aki teljesen egyetért. Alig több mint egy negyed (26%, nincs változás) azt mondja, hogy nem értenek egyet.

QD3. Kérjük, adja meg, hogy milyen mértékben ért egyet vagy nem ért egyet az alábbi állításokkal. (EU27) (%)



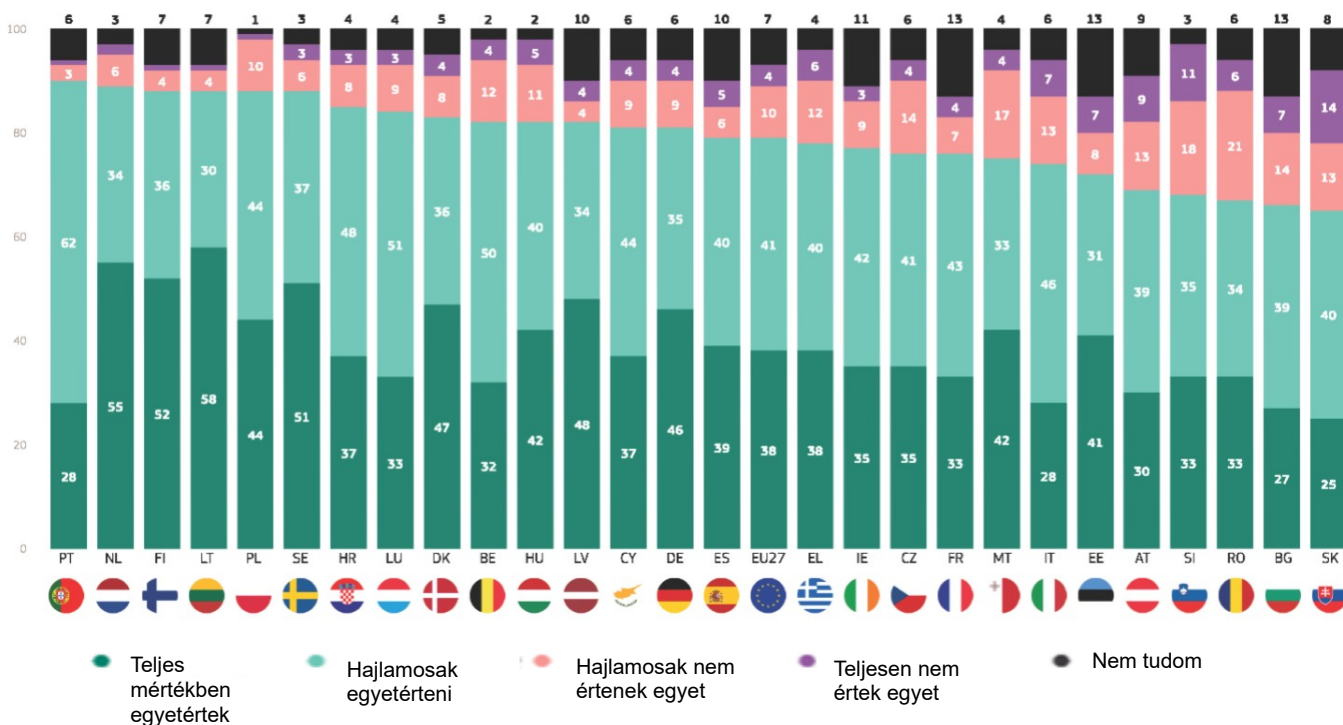
¹⁶ QD3. Kérjük, adja meg, hogy milyen mértékben ért egyet vagy nem ért egyet az alábbi állításokkal. 3.4 A védelmi ügyekben folytatott uniós szintű együttműködést fokozni kell; 3.5 Több pénzt kellene költeni a védelemre az EU-ban; 3.6 A katonai felszerelések tagállamok általi beszerzését jobban össze kell hangolni; 3.7 Az EU-nak meg kell erősítenie a katonai felszerelések gyártására vonatkozó kapacitását

Tíz válaszadóból több mint hat uniós tagállam egyetért abban, hogy növelni kell az uniós szintű együttműködést a védelmi ügyekben: az arányok aránya Portugáliában 90%-tól, Hollandiában 89%-tól, Litvániában, Lengyelországban, Finnországban és Svédországban 88%, Szlovákiában 65%-ig, Bulgáriában 66% és Romániában 67%-ig terjed.

Hét olyan ország van, ahol legalább minden ötödik nem ért egyet: Szlovénia (29%), Románia és Szlovákia (mindkét esetben 27%), Ausztria (22%), Bulgária és Málta (mindegyik 21%) és Olaszország (20%).

Minden országban legalább egynegyede „teljes mértékben egyetért”, Litvániában (58%), Hollandiában (55%), Finnországban (52%) és Svédországban (51%) ezt legalább a fele teszi. Ez az arány Szlovákiában 25%, Bulgáriában 27%, Olaszországban és Portugáliában 28%, akik szintén „teljes mértékben egyetértenek”.

QD3.4. Kérjük, adja meg, hogy milyen mértékben ért egyet vagy nem ért egyet az alábbi állításokkal. Uniós szinten növelni kell a védelmi ügyekben folytatott együttműködést (%)



18 uniós tagállamban a válaszadók ma már kisebb valószínűséggel értenek egyet abban, hogy a védelmi ügyekben folytatott együttműködést uniós szinten növelni kell, mint 2023 májusa és júniusa között, a legnagyobb csökkenés Máltán (75%, -13 százalékpont) és Írországban (77%, -8 százalékpont) volt.

Amegállapodás hat országban nőtt, köztük Ausztriában (69%, + 5 százalékpont), és a franke-ben stabil maradt.

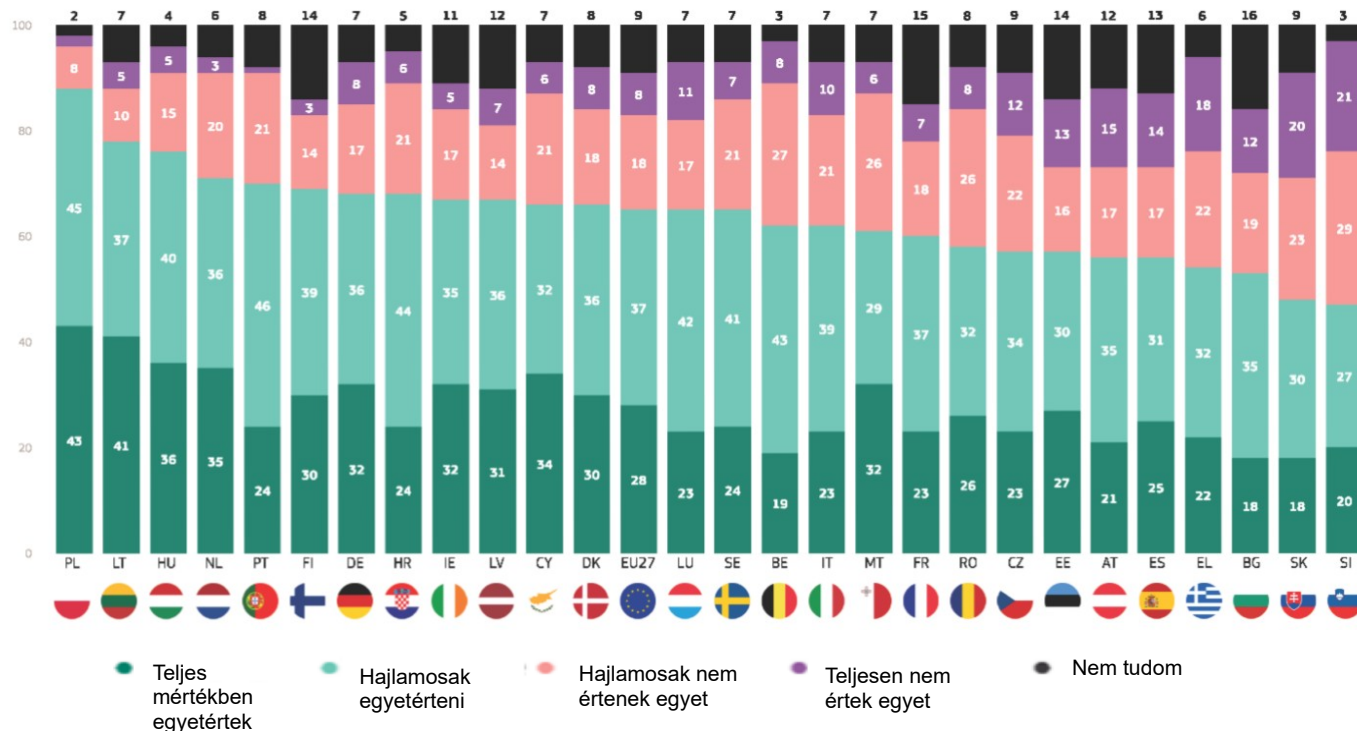
QD3.4 Kérjük, mondja el, milyen mértékben ért egyet vagy nem ért egyet az alábbi állításokkal. A védelmi ügyekben folytatott uniós szintű együttműködést növelni kell (%)

		EU-27	LÉGY	BG	CZ	DK	DE	EE	IE	EL	ES	FR	HR	IT	CY	LV	LT	LU	HU	MT	NL	AT	PL	PT	RO	SI	SK	FI	SE
„Agree” összesen	2023. okt./nove mber	79	82	66	76	83	81	72	77	78	79	76	85	74	81	82	88	84	82	75	89	69	88	90	67	68	65	88	88
	Δ 2023. május/jú nius	-1	-1	-2	-3	2	-2	2	-8	-5	3	0	-5	-1	-2	-1	-2	-5	-3	-13	0	5	0	-2	-5	-1	-1	3	2
„Nem ért egyed” összesen	2023. okt./nove mber	14	16	21	18	12	13	15	12	18	11	11	11	20	13	8	5	12	16	21	8	22	11	4	27	29	27	5	9
	Δ 2023. május/jú nius	1	2	2	3	-2	0	-3	5	4	-1	0	4	1	4	-1	0	4	2	12	0	-5	0	3	3	2	1	-3	-2
Nem tudom	2023. okt./nove mber	7	2	13	6	5	6	13	11	4	10	13	4	6	6	10	7	4	2	4	3	9	1	6	6	3	8	7	3
	Δ 2023. május/jú nius	0	-1	0	0	0	2	1	3	1	-2	0	1	0	-2	2	2	1	1	1	0	0	0	-1	2	-1	0	0	0

26 uniós tagállamban a válaszadók többsége egyetért abban, hogy több pénz kellene költeni védelemre az EU-ban. A megállapodás Lengyelországban (88%), Litvániában (78%) és Magyarországon (76%) a legelterjedtebb, míg a legalacsonyabb szintet Szlovéniában (47% szemben az 50%-kal), Szlovákiában (48%, 43%) és Bulgáriában (53%) figyelték meg.

12 országban a válaszadók legalább egynegyede „teljes mértékben egyetért” ezzel a kijelentéssel, a legnagyobb arányban Lengyelországban (43%), Litvániában (41%) és Magyarországon (36%). Ezzel szemben Szlovéniában (21%) és Szlovákiában (20%) legalább minden ötödik „teljesen nem ért egyet”.

QD3.5. PONT. Kérjük, adja meg, hogy milyen mértékben ért egyet vagy nem ért egyet az alábbi állításokkal. Több pénz kellene költeni a védelemre az EU-ban (%)



20 olyan országban, ahol megállapodás született arról, hogy 2023 májusa és júniusa óta csökkent az EU-ban a védelemre fordítandó több pénz, és Portugáliában (70%, -19 százalékpont) és Máltán (61%, -17 PP) jelentősen nagyobb a csökkenés, mint a többi 18 országban.

A megállapodás öt országban nőtt, Ausztriában a növekedés (56%, +13 százalékpont) lényegesen nagyobb, mint a többi országban. A vélemény Spanyolországban és Belgiumban változatlan maradt.

A 2023 tavaszán végzett korábbi felméréshez (ST99) képest a többségi álláspont Ausztriában a megállapodás, míg a szlovén többség nézete jelenleg a nézeteltérés.

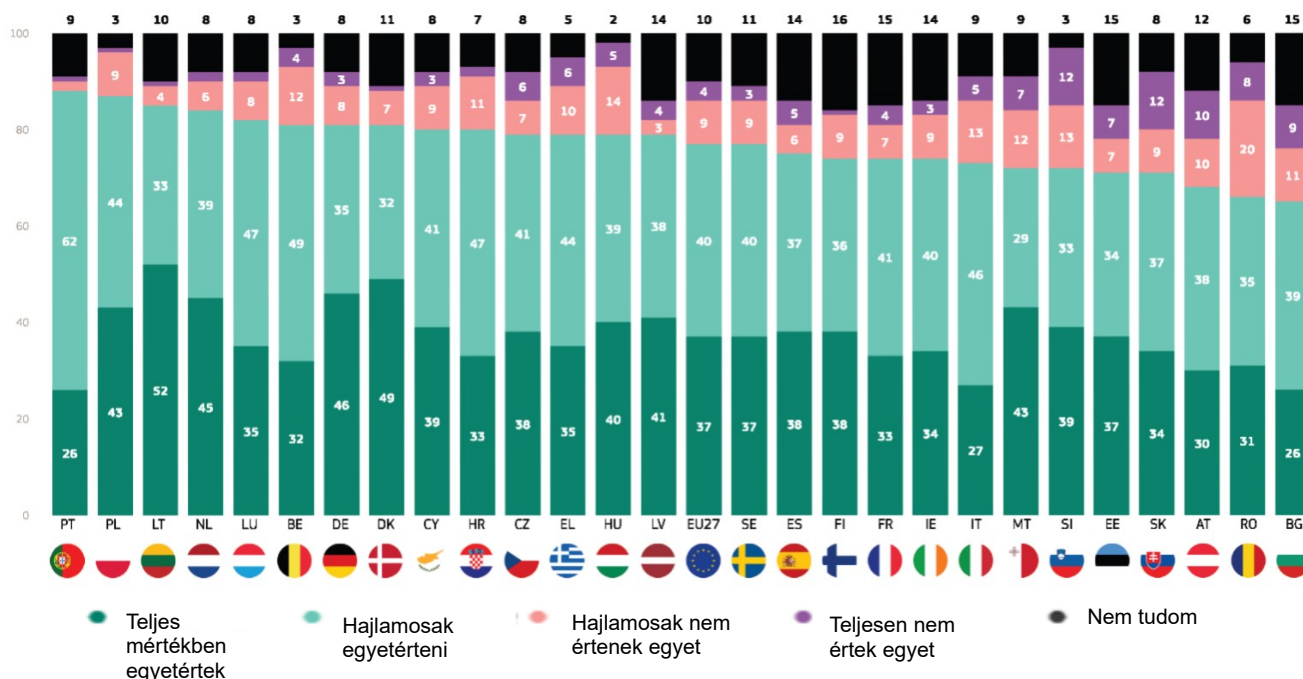
QD3.5 Kérjük, adja meg, hogy Ön milyen mértékben ért egyet vagy nem ért egyet az alábbi állításokkal. Több pénz kellene költeni a védelemre az EU-ban (%)

	EU-27	LÉGY	BG	CZ	DK	DE	EE	IE	EL	ES	FR	HR	IT	CY	LV	LT	LU	HU	MT	NL	AT	PL	PT	RO	SI	SK	FI	SE	
„Agree” összesen	2023. okt./november	79	82	66	76	83	81	72	77	78	79	76	85	74	81	82	88	84	82	75	89	69	88	90	67	68	65	88	88
	Δ 2023. május/június	-1	-1	-2	-3	2	-2	2	-8	-5	3	0	-5	-1	-2	-1	-2	-5	-3	-13	0	5	0	-2	-5	-1	-1	3	2
„Nem ért egyet” összesen	2023. okt./november	14	16	21	18	12	13	15	12	18	11	11	20	13	8	5	12	16	21	8	22	11	4	27	29	27	5	9	
	Δ 2023. május/június	1	2	2	3	-2	0	-3	5	4	-1	0	4	1	4	-1	0	4	2	12	0	-5	0	3	3	2	1	-3	-2
Nem tudom	2023. okt./november	7	2	13	6	5	6	13	11	4	10	13	4	6	6	10	7	4	2	4	3	9	1	6	6	3	8	7	3
	Δ 2023. május/június	0	-1	0	0	0	2	1	3	1	-2	0	1	0	-2	2	2	1	1	1	0	0	0	-1	2	-1	0	0	0

Minden országban tíz válaszadó több mint hatja egyetért abban, hogy a katonai felszerelések tagállamok általi beszerzését jobban össze kell hangolni. A megállapodás Portugáliában (88%), Lengyelországban (87%) és Litvániában (85%) a legelterjedtebb, bár Bulgáriában 65%, Romániában 66% és Ausztriában 68% is egyetért.

Litvániában a válaszadók több mint fele (52%) „teljes mértékben egyetért” ezzel a kijelentéssel, akárcsak Dániában 49%. Ez az arány Portugáliában és Bulgáriában 25%.

QD3.6. Kérjük, jelezze, hogy az alábbi állítások közül milyen mértékben ért egyet vagy nem ért egyet az ead1-gyel: Jobban össze kell hangolni a tagállamok katonai felszerelések beszerzését (%)



A 2023. május-június közötti változások vegyesek. A megállapodás 13 országban csökkent, Máltán ez az arány lényegesen nagyobb (72%, -14 százalékpont), mint a többi országban, és a következő legnagyobb Írországban (74%, -7 százalékpont).

Ezzel szemben hét országban, köztük Ausztriában (68%, +8 százalékpont) nőtt a megállapodás. A vélemény Csehországban, Franciaországban, Olaszországban, Lengyelországban, Szlovákiában, Svédországban és Finnországban változatlan.

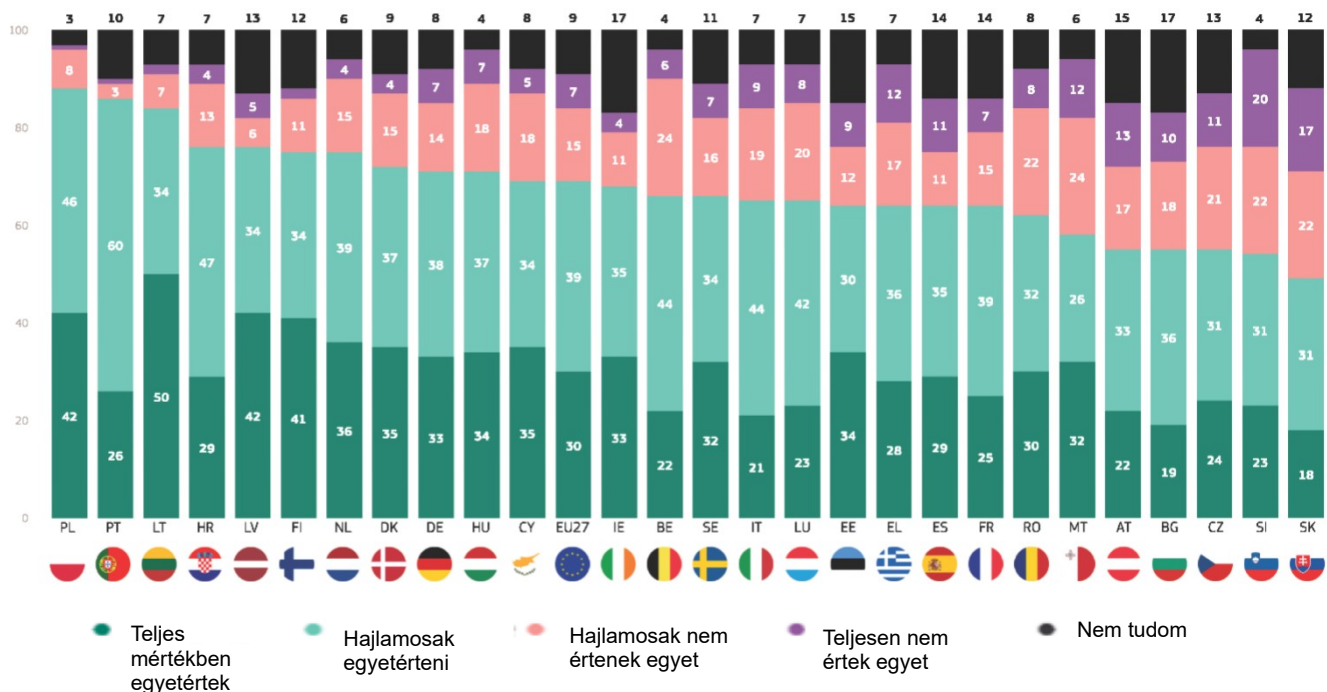
QD3.6 Kérjük, mondja el, milyen mértékben ért egyet vagy nem ért egyet az alábbi állításokkal. Jobban össze kell hangolni a tagállamok katonai felszerelések beszerzését (%)

	EU-27	LÉGY	BG	CZ	DK	DE	EE	IE	EL	ES	FR	HR	IT	CY	LV	LT	LU	HU	MT	NL	AT	PL	PT	RO	SI	SK	FI	SE
2023. okt./november	77	81	65	79	81	81	71	74	79	75	74	80	73	80	79	85	82	79	72	84	68	87	88	66	72	71	74	77
„Agree” összesen																												
Δ 2023. május/június	0	-2	-1	0	-2	-1	-2	-7	-4	2	0	-4	0	1	2	-4	-3	1	-14	-1	8	0	-1	2	2	0	0	0
2023. okt./november	13	16	20	13	8	11	14	12	16	11	11	13	18	12	7	5	10	19	19	8	20	10	3	28	25	21	10	12
„Nem ért egyet” összesen																												
Δ 2023. május/június	-1	2	0	0	-2	-1	0	4	4	-2	0	2	-1	-1	-4	0	0	-1	10	0	-8	1	1	-3	0	-1	0	-2
2023. okt./november	10	3	15	8	11	8	15	14	5	14	15	7	9	8	14	10	8	2	9	8	12	3	9	6	3	8	16	11
Nem tudom																												
Δ 2023. május/június	1	0	1	0	4	2	2	3	0	0	0	2	1	0	2	4	3	0	4	1	0	-1	0	1	-2	1	0	2

Az egyes uniós tagállamok válaszadóinak többsége egyetért abban, hogy az EU-nak meg kell erősítenie katonai felszerelések gyártására vonatkozó kapacitását, de ez jelentős nemzeti eltéréseket takar. A megállapodás szintje a lengyelországi 88%-tól, Portugáliában 86%-tól és Litvániában 84%-tól Szlovákiában 49%-ig (a 39%-kal szemben), a szlovéniai 54% és az ausztriai, csehországi és bulgáriai 55% között mozog.

16 országban kevésbé valószínű, hogy egyetértenek abban, hogy az EU-nak meg kell erősítenie a katonai felszerelések gyártására vonatkozó kapacitását, mint 2023 májusa és júniusa között. Máltán a csökkenés (58%, -18 százalékpont) lényegesen nagyobb, mint más országokban, a következő legnagyobb csökkenés Luxemburgban (65%-os, -9 százalékpont) és Görögországban (64%, -9 százalékpont) tapasztalható.

QD3.7. Kérjük, adja meg, hogy milyen mértékben ért egyet vagy nem ért egyet az alábbi állításokkal. Az EU-nak meg kell erősítenie katonai felszerelések gyártására vonatkozó kapacitását (%)



Litvániában (50%), Lengyelországban és Lettországon (mindegyik 42%) és Finnországban (41%) tíz válaszadóból legalább négy „teljes mértékben egyetért” ezzel a kijelentéssel, míg Szlovákiában 18%, Bulgáriában 19% és Olaszországban 21%.

Ezzel szemben nyolc országban nőtt a megállapodás, a legnagyobb (55%, +6 százalékpont) Ausztriában. Romániában, Dániában vagy Franciaországban nem történt változás.

QD3.7. Kérjük, adja meg, hogy milyen mértékben ért egyet vagy nem ért egyet az alábbi állításokkal. Az EU-nak meg kell erősítenie katonai felszerelések gyártására vonatkozó kapacitását (%)

	EU-27	LÉGY	BG	CZ	DK	DE	EE	IE	EL	ES	FR	HR	IT	CY	LV	LT	LU	HU	MT	NL	AT	PL	PT	RO	SI	SK	FI	SE
2023. okt./november	69	66	55	55	72	71	64	68	64	64	64	76	65	69	76	84	65	71	58	75	55	88	86	62	54	49	75	66
„Agree” összesen																												
Δ 2023. május/június	0	-5	-2	-6	0	2	4	-7	-9	1	0	-1	-4	-2	-1	-5	-9	3	-18	-3	6	1	-2	0	-2	-3	2	1
2023. okt./november	22	30	28	32	19	21	21	15	29	22	22	17	28	23	11	9	28	25	36	19	30	9	4	30	42	39	13	23
„Nem ért egyet” összesen																												
Δ 2023. május/június	0	4	1	5	0	-4	-3	2	8	-1	1	-2	4	3	-2	4	7	-4	17	2	-11	-1	1	-3	3	3	1	-3
2023. okt./november	9	4	17	13	9	8	15	17	7	14	14	7	7	8	13	7	7	4	6	6	15	3	10	8	4	12	12	11
Nem tudom																												
Δ 2023. május/június	0	1	1	1	0	2	-1	5	1	0	-1	3	0	-1	3	1	2	1	1	1	5	0	1	3	-1	0	-3	2

A szociodemográfiai elemzés nem szemlélteti a korcsoportok közötti jelentős véleménykülönbségeket. Ez azonban azt mutatja, hogy a férfiak nagyobb valószínűséggel értenek egyet az egyes állításokkal, mint a nők, és különösen azt, hogy több pénzt kellene költeni védelemre az EU-ban (69% és 61%).

Az elemzés az iskolázottsági szinten alapuló következetes mintát is mutatja: minél tovább maradt a válaszadó az oktatásban, annál valószínűbb, hogy egyetértenek az egyes állításokkal. Például a 20 éves vagy annál idősebb végzettséggel rendelkezők 83%-a egyetért az uniós szintű védelmi együttműködéssel, szemben a 15 éves vagy annál fiatalabb végzettséggel rendelkezők 73%-ával. A másik három állítás esetében a legnagyobb különbség a 15 éves vagy annál fiatalabb és a 16 éves vagy annál idősebb végzettséggel rendelkezők között figyelhető meg.

A társadalmi-szakmai csoportokban a vezetők a legvalószínűbbek, hogy egyetértenek az egyes állításokkal, míg a munkanélküliek és a házigazdák általában a legkevésbé hajlamosak erre. Például a vezetők 73%-a egyetért azzal, hogy az EU-nak meg kell erősítenie a katonai felszerelések gyártására vonatkozó kapacitását, szemben a munkanélküliek 59%-ával és a házigazdák 61%-ával.

Az elemzés azt is kiemeli, hogy minél kevesebb nehézséget tapasztal a válaszadó a számlák kifizetésével, annál valószínűbb, hogy egyetértenek az egyes állításokkal. Például „a katonai felszerelések tagállamok általi beszerzését jobban össze kell hangolni”, 70%-uk, akinek soha vagy szinte soha nem okoz nehézséget a számlák kifizetése, egyetért a legtöbb problémával küzdők 61%-ával.

Az egyetértés szintje szubjektív társadalmi osztályonként is változik. Azok a válaszadók, akik úgy vélik, hogy a felső osztályhoz tartoznak, nagyobb valószínűséggel értenek egyet az egyes állításokkal, mint azok, akik más osztályokhoz, különösen az alsó középosztályhoz vagy a munkásosztályhoz tartoznak. Például azok 74%-a, akik úgy vélik, hogy a felső osztályhoz tartoznak, több pénzt kellene költeni a védelemre az EU-ban, szemben a magukat a munkásosztályhoz tartozónak valló válaszadók 61%-ával.

Végezetül azok, akik pozitív képpel rendelkeznek az EU-ról, sokkal valószínűbb, hogy egyetértenek az egyes állításokkal, mint a negatív véleménnyel rendelkezők. Például 89%-uk pozitív véleménnyel egyetért abban, hogy a védelmi ügyekben folytatott együttműködést uniós szinten növelni kell, szemben a negatív véleménnyel rendelkezők 62%-ával.

QD3.4–7 Kérjük, mondja el, milyen mértékben ért egyet vagy nem ért egyet az alábbi állításokkal. „Agree” összesen (% – EU)

	Fokozni kell a védelmi ügyekben folytatott uniós szintű együttműködést	Jobban össze kell hangolni a tagállamok katonai felszerelések beszerzését	Az EU-nak meg kell erősítenie katonai felszerelések gyártására vonatkozó kapacitását	Több pénzt kellene költeni a védelemre az EU-ban
EU-27	79	77	69	65
Nemi				
Férfi	81	80	72	69
Nő	78	74	65	61
Kor				
15–24	81	78	69	63
25–39	80	78	67	63
40–54	80	79	70	67
55	78	76	68	64
Oktatás (End of)				
-15	73	70	64	57
16–19	78	76	69	65
20	83	80	71	68
Még tanulok	83	79	66	62
Társadalmi-szakmai kategória				
Önfoglalkoztató	82	80	72	69
Vezetők	84	82	73	70
Egyéb fehér gallér	80	78	69	67
Kézimunkások	78	77	70	65
Ház személyek	72	69	61	57
Munkanélküli	72	68	59	54
Nyugdíjas	78	75	68	64
Diákok	83	79	66	62
A számlák kifizetésének nehézségei				
Az idő nagy részében	68	69	61	54
Időről időre	76	75	67	62
Szinte soha/soha	82	79	70	67
Úgy véli, hogy a				
A munkásosztály	75	72	65	61
Az alsó középosztály	78	76	66	59
A középosztály	81	80	70	67
A felső középosztály	85	81	74	70
A felső osztály	88	86	81	74
Kép az EU-ról				
Pozitív	89	85	78	75
Semleges	77	74	65	61
Negatív	62	64	52	47

2. Energiabiztonság az EU-ban

A nagy többség még mindig egyetért az uniós energiapolitikai irányokkal, és 2023 májusa és júniusa óta alig vagy egyáltalán nem változott.

A válaszadókat arról kérdezték, hogy milyen mértékben értettek egyet vagy nem értenek egyet az uniós energiapolitikák számos lehetséges irányával.¹⁷ A támogatás továbbra is magas: minden egyes nyilatkozat esetében több mint háromnegyede ért egyet.

Tízből több mint nyolc (83%, -2 százalékpont 2023 májusa és júniusa óta) egyetért abban, hogy az EU-nak jelentős összegeket kellene befektetnie a megújuló energiaforrásokba, például a szél- és napenergiába, és csaknem a fele (47%, -3 százalékpont) azt mondja, hogy „teljes mértékben egyetért” tízből alig több mint egy (12%, + 1 PP) nem ért egyet.

Majdnem annyian (82%, nincs változás) egyetértenek abban, hogy az épületek, a közlekedés és az áruk energiahatékonyságának növelése az EU-t kevésbé fogja függővé tenni az EU-n kívüli energiatermelőktől, köztük 42%-ot (+ 1 PP), akik „teljes mértékben egyetértenek”. Ezzel szemben tízből egy (12%, nincs változás) nem ért egyet.

Tízből több mint nyolc (81%, -1 százalékpont) szintén egyetért abban, hogy az EU-nak a lehető leghamarabb csökkentenie kell az orosz energiaforrásoktól való függőségét, köztük csaknem a felét, aki „teljes mértékben egyetért” (47%, -1 százalékpont). Tízből egy (13%, nincs változás) nem ért egyet.

Tízből nyolc (81%, nincs változás) egyetért – 41% (nincs változás) „teljes mértékben egyetért” abban, hogy az olaj- és gázimport csökkentése és a megújuló energiába való beruházás fontos az általános biztonságunk szempontjából. Tízből egynél több nem ért egyet (13%, nincs változás).

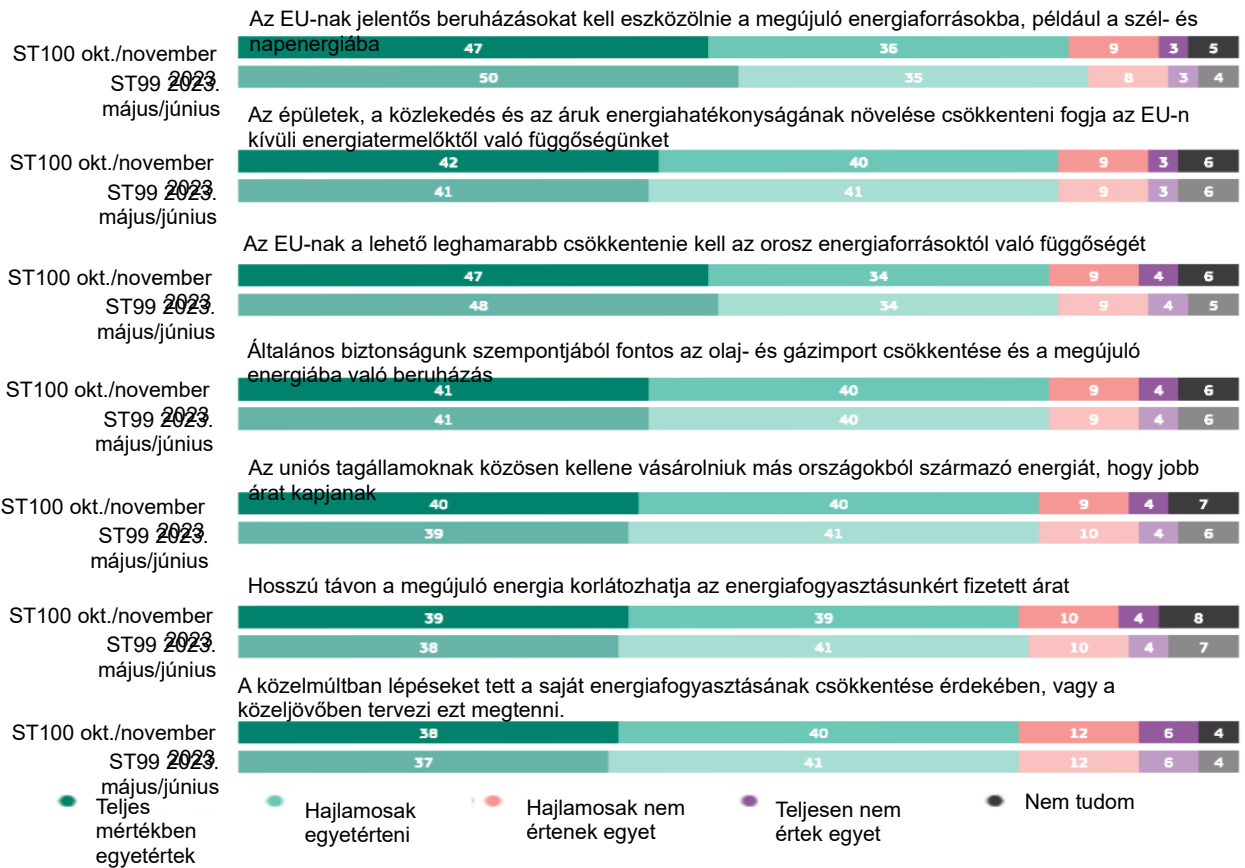
Tízből nyolc (80%, nincs változás) egyetért abban, hogy az uniós tagállamoknak közösen más országokból kellene energiát vásárolniuk, hogy jobb árat kapjanak, beleértve a 40%-ot (+ 1 PP), akik „teljes mértékben egyetértenek”. Tízből több mint egy (13%, -1 százalékpont) nem ért egyet.

Tíz válaszadóból csaknem nyolc (78%, -1 százalékpont) egyetért abban, hogy hosszú távon a megújuló energia korlátozhatja az energiafogyasztásért fizetett árat, beleértve a 39%-ot (+ 1 PP), akik „teljes mértékben egyetértenek”. Tízből több mint egy (14%, nincs változás) nem ért egyet ezzel a kijelentéssel.

Végül a válaszadók több mint háromnegyede tett lépéseket saját energiafogyasztásának csökkentése érdekében a közeljövőben (78%, nincs változás), 38% (+ 1 százalékpont) azt mondta, hogy „teljes mértékben egyetért” ezzel a kijelentéssel. Ezzel szemben majdnem minden ötödik (18%, nincs változás) azt mondja, hogy nem ért egyet.

17 QD3. Kérjük, adja meg, hogy milyen mértékben ért egyet vagy nem ért egyet az alábbi állításokkal. 3.8 Az EU-nak a lehető leghamarabb csökkentenie kell az orosz energiaforrásoktól való függőségét; 3.9 Az EU-nak jelentős beruházásokat kellene eszközölnie a megújuló energiaforrásokba, például a szél- és napenergiába; 3.10 Hosszú távon a megújuló energia korlátozhatja az energiafogyasztásunkért fizetett árat; 3.11 Az épületek, a közlekedés és az áruk energiahatékonyságának növelése csökkenteni fogja az EU-n kívüli energiatermelőktől való függőségünket; 3.12 Az olaj- és gázimport csökkentése és a megújuló energiába való beruházás fontos ahhoz, hogy az EU tagállamai közösen vásároljanak energiát más országokból, hogy jobb árat kapjanak; 3.14 Ön nemrégiben tett lépéseket a saját energiafogyasztásának csökkentése érdekében, vagy a közeljövőben tervezi ezt megtenni.

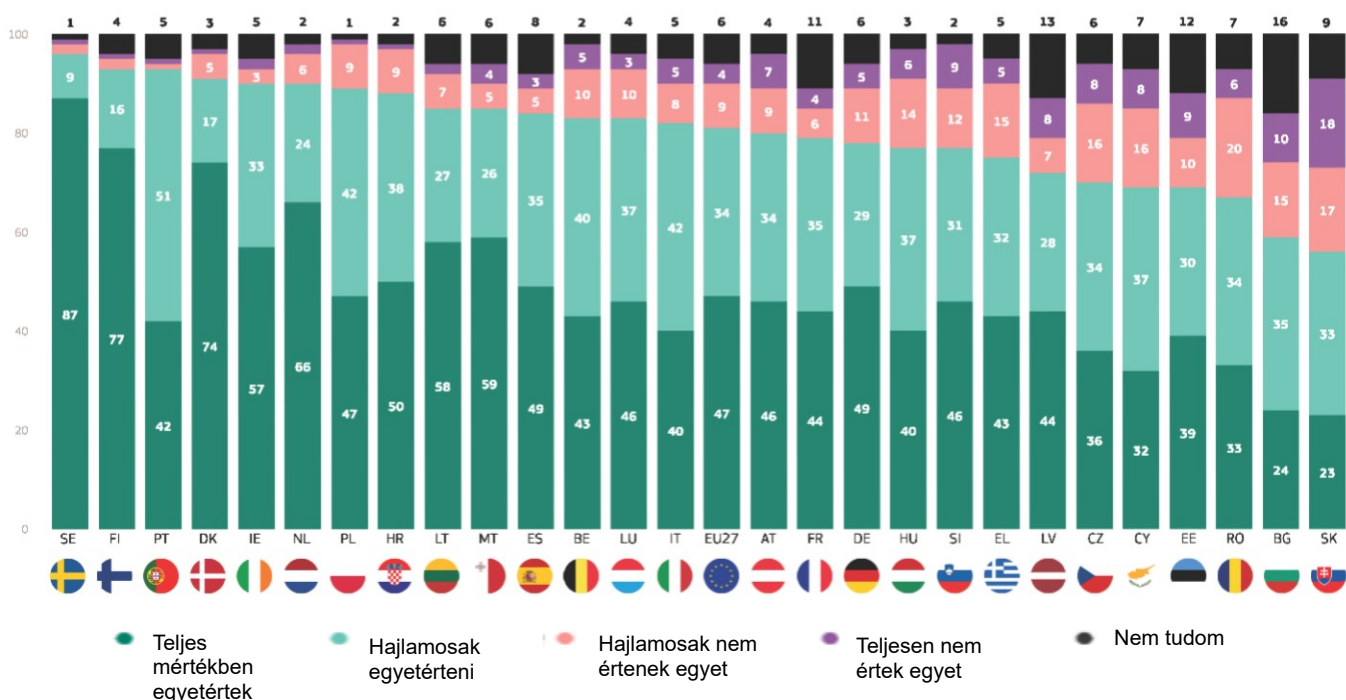
QD3. Kérjük, adja meg, hogy milyen mértékben ért egyet vagy nem ért egyet az alábbi állításokkal. (EU27) (%)



Az egyes uniós tagállamok válaszadóinak többsége egyetért abban, hogy az EU-nak a lehető leghamarabb csökkentenie kell az orosz energiaforrásoktól való függőségét, 22 tagállamban pedig legalább hét tagállam egyetért ezzel. A legmagasabb szintű megállapodás Svédországban (96%), Portugáliában és Finnországban (mindegyik 91%), míg Szlovákiában 56%, Bulgáriában 59%-a és Romániában 67%-a ért egyet.

Hét országban a válaszadók legalább fele „teljes mértékben egyetért”, a legmagasabb szintet Svédországban (87%), Finnországban (77%) és Dániában (74%) tapasztalták. Ezzel szemben Szlovákiában 23%, Bulgáriában 24% és Cipruson 32% „teljes mértékben egyetért”.

QD3.8. Kérjük, adja meg, hogy milyen mértékben ért egyet vagy nem ért egyet az alábbi állításokkal. Az EU-nak a lehető leghamarabb csökkentenie kell az orosz energiaforrásoktól való függőségét (%)



19 uniós tagállamban kevésbé valószínű, hogy egyetértenek abban, hogy az EU-nak a lehető leghamarabb csökkentenie kellene az orosz energiaforrásoktól való függőségét, a legnagyobb csökkenés Magyarországon (77%, -6 százalékpont), Luxemburgban (83%, -5 százalékpont) és Lettországon (72%, -5 százalékpont) tapasztalható.

Ezzel szemben a megállapodás három országban, köztük Ausztriában (80%, +6 százalékpont) emelkedett, és Spanyolországban, Lengyelországban, Romániában, Finnországban és Svédországban változatlan maradt.

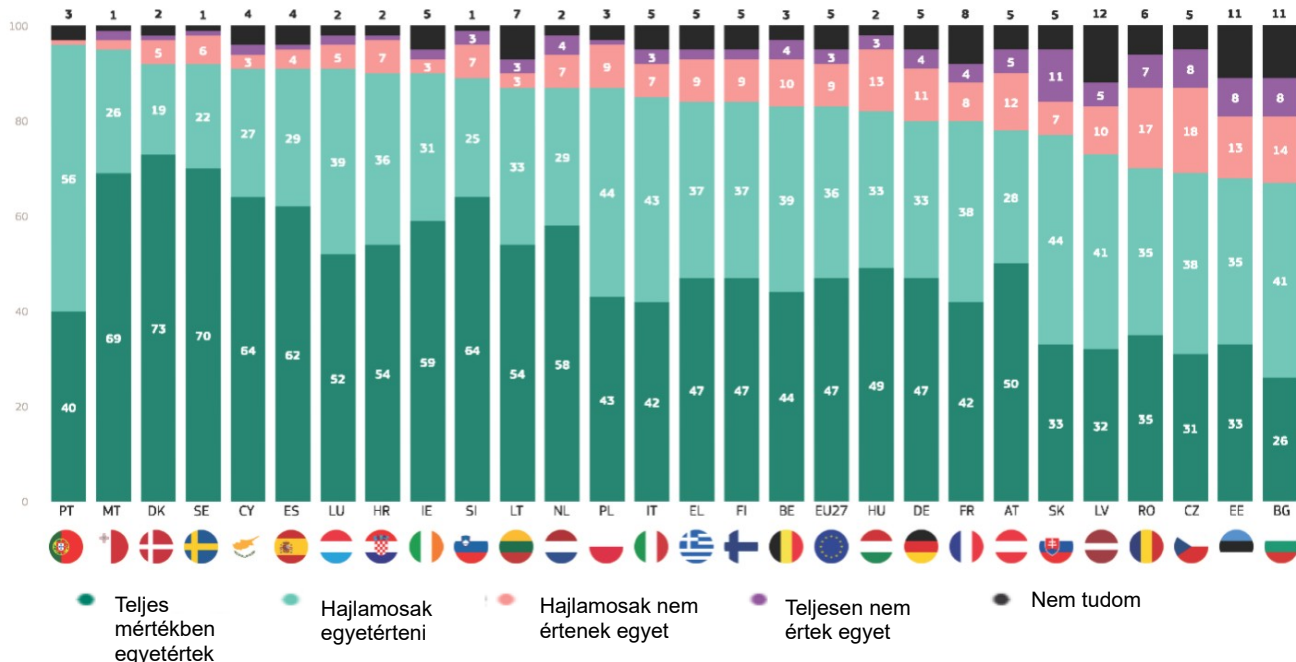
QD3.8 Kérjük, mondja el, milyen mértékben ért egyet vagy nem ért egyet az alábbi állításokkal. Az EU-nak a lehető leghamarabb csökkentenie kell az orosz energiaforrásoktól való függőségét (%)

	EU-27	LÉGY	BG	CZ	DK	DE	EE	IE	EL	ES	FR	HR	IT	CY	LV	LT	LU	HU	MT	NL	AT	PL	PT	RO	SI	SK	FI	SE
2023. okt./november	81	83	59	70	91	78	69	90	75	84	79	88	82	69	72	85	83	77	85	90	80	89	93	67	77	56	93	96
„Agree” összesen																												
Δ 2023. május/június	-1	-1	-3	-7	-2	-2	-1	-1	-1	0	2	-3	-1	2	-5	-4	-5	-6	-3	-4	6	0	-2	0	-1	-1	0	0
2023. okt./november	13	15	25	24	6	16	19	5	20	8	10	10	13	24	15	9	13	20	9	8	16	10	2	26	21	35	3	3
„Nem ért egyet” összesen																												
Δ 2023. május/június	0	1	1	6	1	0	-1	1	1	0	-2	2	0	2	1	2	3	5	1	3	-7	0	2	-3	2	0	0	-1
2023. okt./november	6	2	16	6	3	6	12	5	5	8	11	2	5	7	13	6	4	3	6	2	4	1	5	7	2	9	4	1
Nem tudom																												
Δ 2023. május/június	1	0	2	1	1	2	2	0	0	0	0	1	1	-4	4	2	2	1	2	1	1	0	0	3	-1	1	0	1

Az egyes tagállamok válaszadóinak több mint kétharmada egyetért azzal, hogy az EU-nak jelentős összegeket kellene befektetnie a megújuló energiaforrásokba, például a szél- és napenergiába. Az arány Portugáliában 96%, Máltán 95%, Dániában és Svédországban 92%, Bulgáriában 67%, Észtországban 68% és Csehországban 69%.

12 országban legalább a fele „teljes mértékben egyetért” Dániában (73%), Svédországban (70%) és Máltán (69%). A skála másik végén Bulgáriában 26%, Csehországban 31% és Lettországban 32% „teljes mértékben egyetért”.

QD3.9. Kérjük, adja meg, hogy milyen mértékben ért egyet vagy nem ért egyet az alábbi állításokkal. Az EU-nak jelentős beruházásokat kell eszközölnie a megújuló energiaforrásokba, például a szél- és napenergiába (%)



A megállapodás 17 uniós tagállamban csökkent 2023 májusa és júniusa óta, a legnagyobb mértékben Hollandiában (87%, -5 százalékpont), Finnországban (84%, -5 százalékpont), Magyarországon (82%, -5 százalékpont) és Bulgáriában (67%, -5 százalékpont).

A megállapodás nyolc országban nőtt, a legnagyobb Szlovéniában (89%, +4 százalékpont), és Horvátországban és Luxemburgban változatlan maradt.

QD3.9 Kérjük, mondja el, milyen mértékben ért egyet vagy nem ért egyet az alábbi állításokkal. Az EU-nak jelentős beruházásokat kell eszközölnie a megújuló energiaforrásokba, például a szél- és napenergiába (%)

	EU-27	LÉGY	BG	CZ	DK	DE	EE	IE	EL	ES	FR	HR	IT	CY	LV	LT	LU	HU	MT	NL	AT	PL	PT	RO	SI	SK	FI	SE	
„Agree” összesen	2023. okt./nov ember	83	83	67	69	92	80	68	90	84	91	80	90	85	91	73	87	91	82	95	87	78	87	96	70	89	77	84	92
	Δ 2023. május/június	-2	-1	-5	-4	-2	-4	-3	-4	-4	2	-1	0	1	1	-4	-4	0	-5	-2	-5	3	-2	1	-1	4	2	-5	2
„Nem ért egyet” összesen	2023. okt./nov ember	12	14	22	26	6	15	21	5	11	5	12	8	10	5	15	6	7	16	4	11	17	10	1	24	10	18	11	7
	Δ 2023. május/június	1	-1	4	4	2	2	4	2	2	0	1	-1	-2	1	0	1	0	4	3	4	-3	1	1	0	-3	0	5	-2
Nem tudom	2023. okt./nov ember	5	3	11	5	2	5	11	5	5	4	8	2	5	4	12	7	2	2	1	2	5	3	3	6	1	5	5	1
	Δ 2023. május/június	1	2	1	0	0	2	-1	2	2	-2	0	1	1	-2	4	3	0	1	-1	1	0	1	-2	1	-1	-2	0	0

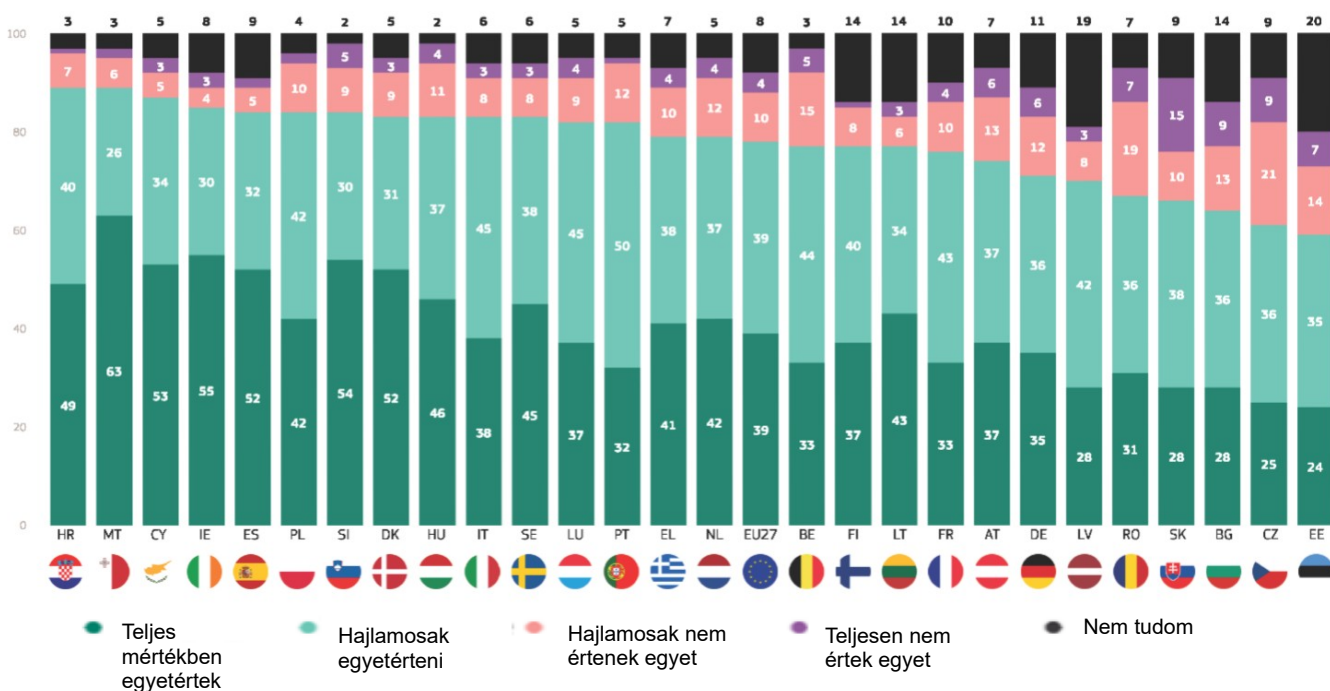
Az egyes országok válaszadóinak többsége egyetért abban, hogy a megújuló energia hosszú távon korlátozhatja az energiafogyasztásunkért fizetett árat. Ez a nézet a legelterjedtebb a válaszadók körében Horvátországban és Máltán (mindegyik 89%) és Cipruson (87%), Észtországban pedig 59%, Csehországban 61%, Bulgáriában pedig 64%.

Hat olyan ország van, ahol a válaszadók legalább fele „teljes mértékben egyetért” ezzel a kijelentéssel: Málta (63%), Írország (55%), Szlovénia (54%), Ciprus (53%), valamint Spanyolország és Dánia (mindkettő 52%).

Ezzel szemben Észtországban 24%, Csehországban 25%, Bulgáriában, Szlovákiában és Lettországban 28% szintén egyetért.

Érdeemes megjegyezni, hogy Észtországban minden ötödik válaszadó (20%) azt mondja, hogy nem tudja.

QD3.10. PONT. Kérjük, mondja el, hogy milyen mértékben ért egyet vagy nem ért egyet az alábbi állításokkal: -a hosszú mn, a megújuló energia korlátozhatja az energiafogyasztásunkért fizetett árat (%)



19 országban megállapodás született arról, hogy hosszú távon a megújuló energia korlátozhatja az energiafogyasztásunkért fizetett árat 2023 májusa-júniusa óta, és ez különösen igaz Máltán (89%, -7 százalékpont), Portugáliában (82%, -7 PP), Litvániában (77%, -7 PP) és Csehországban (61%, -7 százalékpont).

Ezzel szemben a megállapodás négy országban nőtt, köztük Ausztriában (74%, +5 százalékpont), és Görögországban, Spanyolországban, Franciaországban és Olaszországban változatlan maradt.

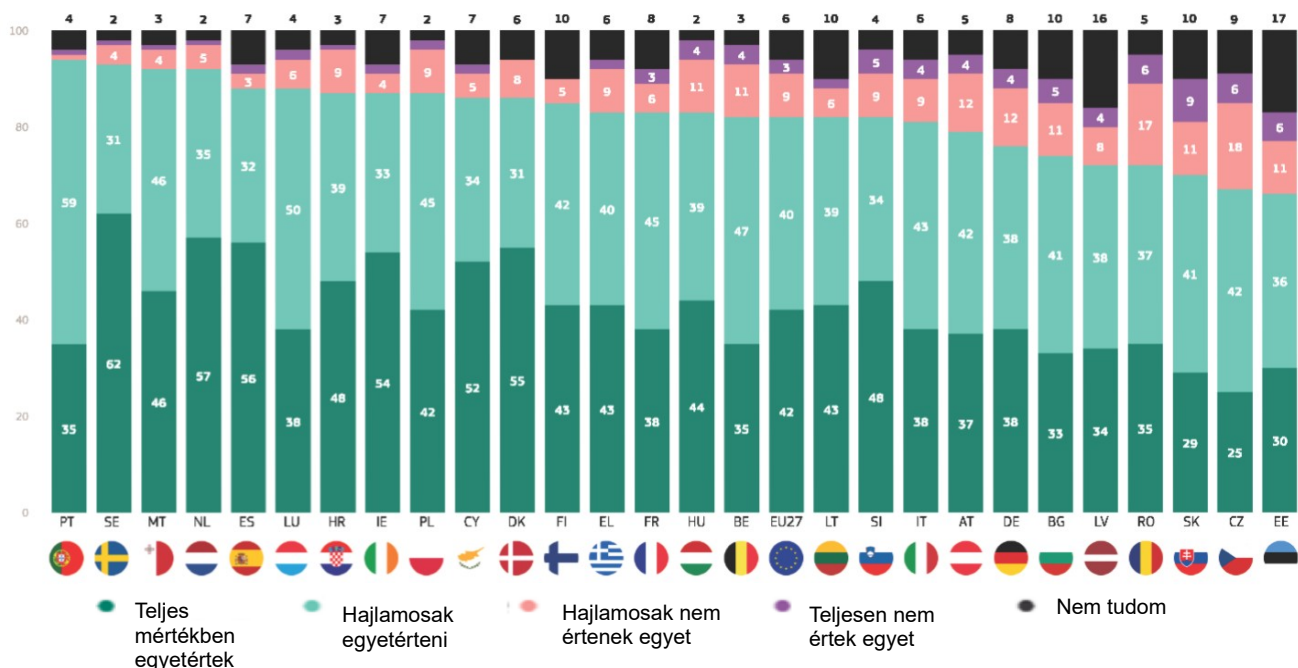
QD3.10 Kérjük, mondja el, milyen mértékben ért egyet vagy nem ért egyet az alábbi állításokkal. Hosszú távon a megújuló energia korlátozhatja az energiafogyasztásunkért fizetett árat (%)

	EU-27	LÉGY	BG	CZ	DK	DE	EE	IE	EL	ES	FR	HR	IT	CY	LV	LT	LU	HU	MT	NL	AT	PL	PT	RO	SI	SK	FI	SE
„Agree” összesen	78	77	64	61	83	71	59	85	79	84	76	89	83	87	70	77	82	83	89	79	74	84	82	67	84	66	77	83
Δ 2023. május/június	-1	-2	-4	-7	-4	-3	-3	-2	0	0	0	-2	0	-1	-2	-7	-1	-1	-7	-6	5	-2	-7	-2	4	1	-3	1
„Nem ért egyet” összesen	14	20	22	30	12	18	21	7	14	7	14	8	11	8	11	9	13	15	8	16	19	12	13	26	14	25	9	11
Δ 2023. május/június	0	3	4	5	5	0	2	1	-2	-1	0	0	-1	3	-2	3	1	1	6	5	-4	1	9	0	-3	-1	2	2
Nem tudom	8	3	14	9	5	11	20	8	7	9	10	3	6	5	19	14	5	2	3	5	7	4	5	7	2	9	14	6
Δ 2023. május/június	1	-1	0	2	-1	3	1	1	2	1	0	2	1	-2	4	4	0	0	1	1	-1	1	-2	2	-1	0	1	-3

Minden uniós tagállamban a válaszadók legalább kétharmada egyetért abban, hogy az épületek, a közlekedés és az áruk energiahatékonyágának növelése kevésbé függ az EU-n kívüli energiatermelőktől. A megállapodás Portugáliában 94%, Svédországban 93%, Máltán és Hollandiában 92%, Észtországban 66%, Csehországban 67% és Szlovákiában 70%.

Hat ország van, ahol legalább a fele „teljes mértékben egyetért”: Svédország (62%), Hollandia (57%), Spanyolország (56%), Dánia (55%), Írország (54%) és Ciprus (52%). Ez az arány Csehországban 25%, Szlovákiában 29% és Észtországban 30%, akik szintén „teljes mértékben egyetértnek”.

QD3.11. Kérjük, adja meg, hogy milyen mértékben ért egyet vagy nem ért egyet az alábbi állításokkal. Az épületek, a közlekedés és az áruk növekvő energiaigénye csökkenteni fogja az EU-n kívüli energiatermelőktől való függőségünket (%)



Megállapodás arról, hogy az épületek, a közlekedés és az áruk energiahatékonyágának növelése révén kevésbé függünk az EU-n kívüli energiatermelőktől, 2023 májusa és júniusa óta 16 országban csökkent, a legnagyobb mértékben Csehországban (67%, -7 százalékpont), Észtországban (66%, -6 százalékpont) és Írországban (87%, -5 százalékpont) és Litvániában (82%, -5 százalékpont).

Ezzel szemben nyolc országban, köztük Ausztriában (79%, +5 százalékpont) nőtt a megállapodás, és Spanyolországban, Luxemburgban és Szlovéniában stabil maradt.

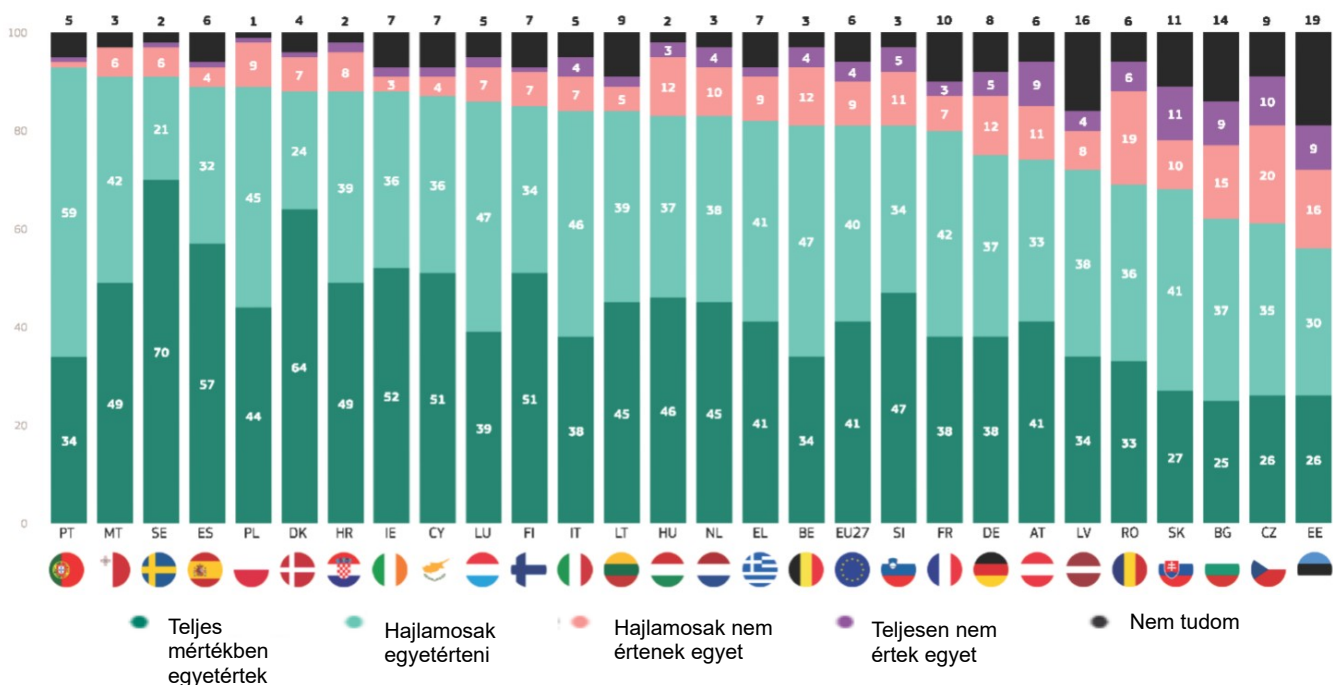
QD3.11 Kérjük, jelezze, hogy Ön milyen mértékben ért egyet vagy nem ért egyet az alábbi állításokkal. Az épületek, a közlekedés és az áruk energiahatékonyágának növelése csökkenteni fogja az EU-n kívüli energiatermelőktől való függőségünket (%)

	EU-27	LÉGY	BG	CZ	DK	DE	EE	IE	EL	ES	FR	HR	IT	CY	LV	LT	LU	HU	MT	NL	AT	PL	PT	RO	SI	SK	FI	SE	
„Agree” összesen	2023. okt./nove mber	82	82	74	67	86	76	66	87	83	88	83	87	81	86	72	82	88	83	92	92	79	87	94	72	82	70	85	93
	Δ 2023. május/jú nius	0	-4	-3	-7	-2	2	-6	-5	-4	0	2	-4	-2	3	-4	-5	0	-3	-2	-1	5	-2	1	1	0	-3	1	2
„Nem ért egyet” összesen	2023. okt./nove mber	12	15	16	24	8	16	17	6	11	5	9	10	13	7	12	8	8	15	5	6	16	11	2	23	14	20	5	5
	Δ 2023. május/jú nius	0	3	3	6	1	-3	1	2	3	0	1	2	1	-1	0	1	0	3	2	0	-4	3	1	-2	0	-1	-1	0
Nem tudom	2023. okt./nove mber	6	3	10	9	6	8	17	7	6	7	8	3	6	7	16	10	4	2	3	2	5	2	4	5	4	10	10	2
	Δ 2023. május/jú nius	0	1	0	1	1	1	5	3	1	0	-3	2	1	-2	4	4	0	0	0	1	-1	-1	-2	1	0	4	0	-2

Az egyes tagállamok válaszadóinak több mint fele egyetért abban, hogy általános biztonságunk szempontjából fontos az olaj- és gázbehozatal csökkentése és a megújuló energiába való beruházás, a legmagasabb szint Portugáliában (93%), Máltán és Svédországban (91%). Ez az arány Észtországban 56%, Csehországban 61%, Bulgáriában pedig 62%, akik ugyanígy gondolkodnak.

Svédországban (70%) és Dániában (64%) a válaszadók nagyobb valószínűséggel mondják azt, hogy „teljes mértékben egyetértenek”, különösen a bulgáriai (25%), valamint Észtország és Csehország (26%) esetében.

QD3.12. Kérjük, adja meg, hogy milyen mértékben ért egyet vagy nem ért egyet az alábbi állításokkal. Az olaj- és gázimport csökkentése és a megújuló energiába való beruházás fontos az általános biztonságunk szempontjából (9/0)



A véleményben 2023 májusa és júniusa óta bekövetkezett változások általában kisebb jelentőségűek. 15 országban a válaszadók kisebb valószínűséggel értenek egyet, bár a csökkenések csekélyek, a legnagyobbak Horvátországban (88%, -4 százalékpont), Litvániában (84%, -4 Pp), Csehországban (61%, -4 százalékpont) és Észtországban (56%, -4 százalékpont).

Ezzel szemben nyolc ország van, köztük Szlovákia (68%, +6 százalékpont) és Románia (69%, +5 százalékpont), ahol nőtt a megállapodás. Portugáliában, Lengyelországban, Olaszországban és Franciaországban nem történt változás a véleményben.

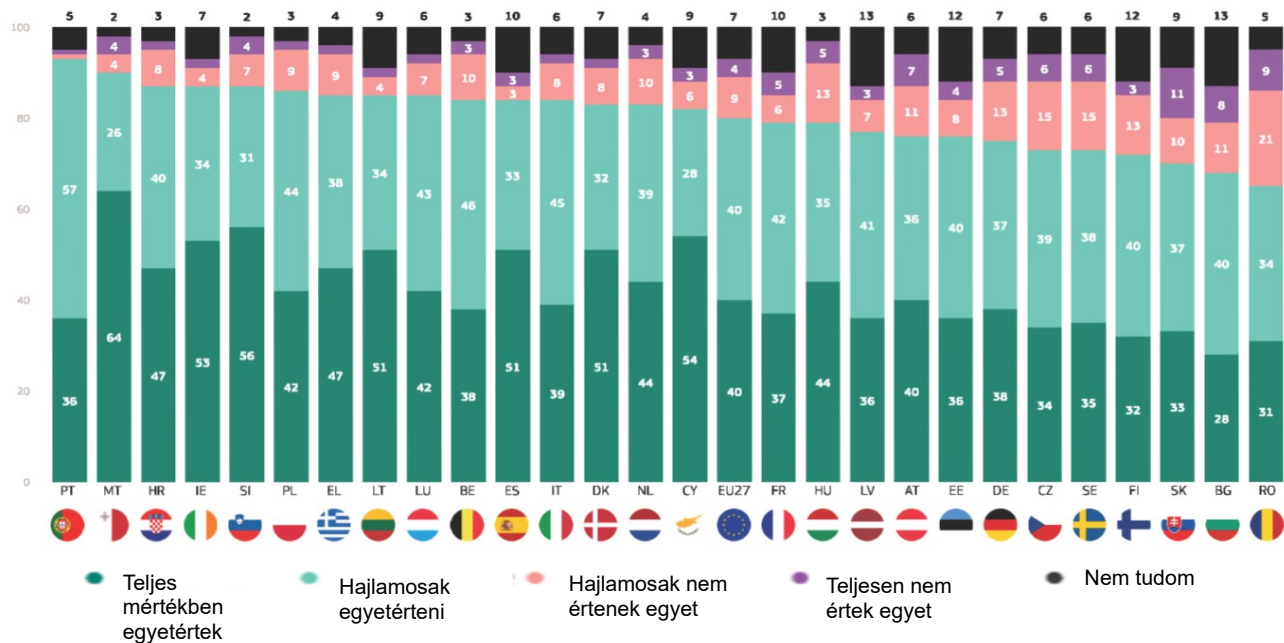
QD3.12 Kérjük, mondja el, hogy Ön milyen mértékben ért egyet vagy nem ért egyet az alábbi állításokkal. Általános biztonságunk szempontjából fontos az olaj- és gázimport csökkentése és a megújuló energiába való beruházás (%)

	EU-27	LÉGY	BG	CZ	DK	DE	EE	IE	EL	ES	FR	HR	IT	CY	LV	LT	LU	HU	MT	NL	AT	PL	PT	RO	SI	SK	FI	SE	
„Agree” összesen	2023. okt./november	81	81	62	61	88	75	56	88	82	89	80	88	84	87	72	84	86	83	91	83	74	89	93	69	81	68	85	91
	Δ 2023. május/június	0	-1	-1	-4	-1	-2	-4	-2	-1	4	0	-4	0	2	-2	-4	1	-1	-3	-2	2	0	0	5	3	6	1	-2
„Nem ért egyet” összesen	2023. okt./november	13	16	24	30	8	17	25	5	11	5	10	10	6	12	7	9	15	6	14	20	10	2	25	16	21	8	7	
	Δ 2023. május/június	0	1	3	3	0	-1	0	0	-1	-2	2	3	-1	0	0	2	-1	1	2	2	-3	1	1	-6	-2	-6	1	1
Nem tudom	2023. okt./november	6	3	14	9	4	8	19	7	7	6	10	2	5	7	16	9	5	2	3	3	6	1	5	6	3	11	7	2
	Δ 2023. május/június	0	0	-2	1	1	3	4	2	2	-2	-2	1	1	-2	2	2	0	0	1	0	1	-1	-1	1	-1	0	-2	1

Tízből több mint hat válaszadó egyetért abban, hogy az uniós tagállamoknak közösen más országokból kellene energiát vásárolniuk, hogy jobb árat kapjanak. A megállapodás szintje a válaszadók 93%-a Portugáliában, 90%-a Máltán és 87%-a Írországban, Horvátországban és Szlovéniában, 65%-a Romániában, 68%-a Bulgáriában és 70%-a Szlovákiában.

Máltán a válaszadók (64%) sokkal valószínűbbek, mint más országokban, hogy „teljes mértékben egyetértenek”, különösen a bulgáriaiakhoz képest (28%).

QD3.13. Kérjük, adja meg, hogy milyen mértékben ért egyet vagy nem ért egyet az alábbi állításokkal. Az uniós tagállamoknak közösen kellene vásárolniuk más országokból származó energiát, hogy jobb árat kapjanak (%)



Nemzeti szinten 2023 májusa-júniusa óta a véleményváltozások általában csekélyek. A megállapodás 13 országban csökkent, a legnagyobb arány Máltán (90%, -5 százalékpont) és Romániában (65%, -5 százalékpont) volt.

Ezzel szemben nyolc országban nőtt a megállapodás, ezek közül a legnagyobb Szlovéniában volt (87%, +4 százalékpont). A vélemény Csehországban, Észtországban, Franciaországban, Horvátországban, Magyarországon és Portugáliában változatlan.

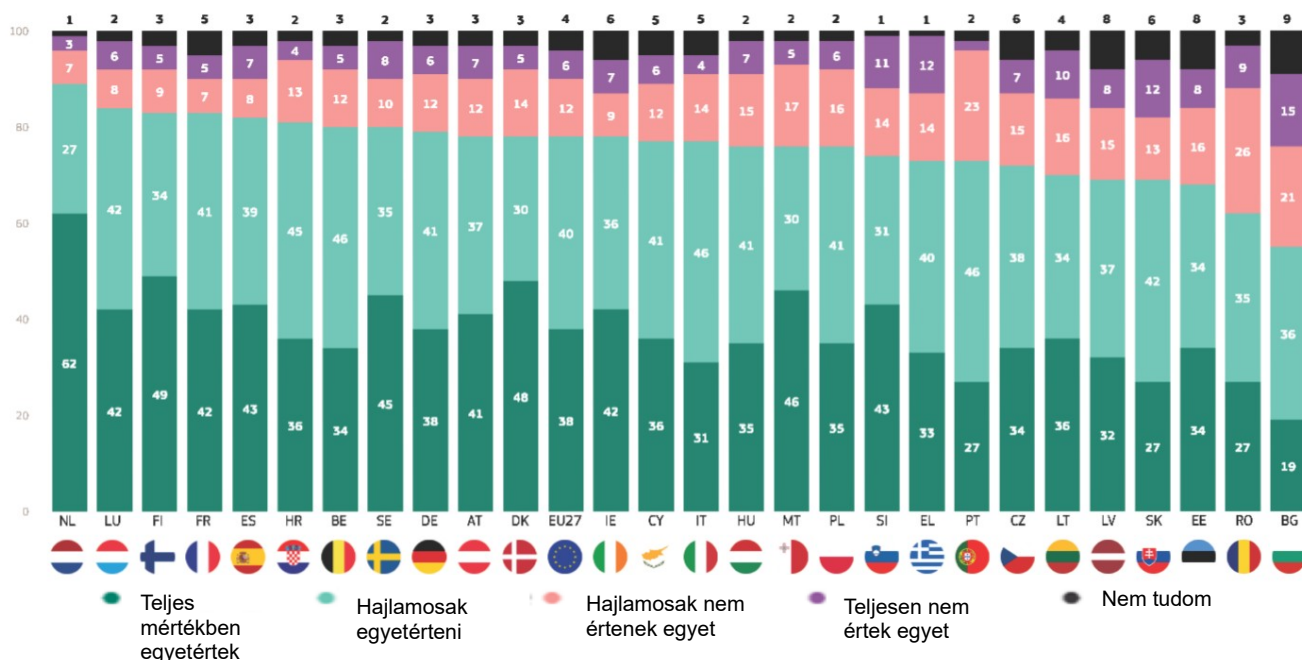
QD3.13 Kérjük, mondja el, hogy Ön milyen mértékben ért egyet vagy nem ért egyet az alábbi állításokkal. Az uniós tagállamoknak közösen kellene vásárolniuk más országokból származó energiát, hogy jobb árat kapjanak (%)

	EU-27	LÉGY	BG	CZ	DK	DE	EE	IE	EL	ES	FR	HR	IT	CY	LV	LT	LU	HU	MT	NL	AT	PL	PT	RO	SI	SK	FI	SE	
„Agree” összesen	2023. okt./november	80	84	68	73	83	75	76	87	85	84	79	87	84	82	77	85	85	79	90	83	76	86	93	65	87	70	72	73
	Δ 2023. május/június	0	1	2	0	-2	-1	0	-3	-2	2	0	0	-1	-3	-2	-2	0	-5	-2	3	1	0	-5	4	3	3	-2	
„Nem ért egyet” összesen	2023. okt./november	13	13	19	21	10	18	12	6	11	6	11	10	9	10	6	9	18	8	13	18	11	2	30	11	21	16	21	
	Δ 2023. május/június	-1	-2	0	2	-1	0	-1	2	1	-2	0	-1	-1	4	0	-1	0	-1	5	1	-4	0	1	5	-2	-3	-2	4
Nem tudom	2023. okt./november	7	3	13	6	7	7	12	7	4	10	3	6	9	13	9	6	3	2	4	6	3	5	5	2	9	12	6	
	Δ 2023. május/június	1	1	-2	-2	3	1	1	1	1	0	0	1	2	-1	2	3	2	1	0	1	1	-1	-1	0	-2	0	-1	-2

Az egyes uniós tagállamok válaszadóinak többsége azt állítja, hogy a közelmúltban lépéseket tett saját energiafogyasztásának csökkentése érdekében, vagy tervezi ezt a közeljövőben. A megállapodás Hollandiában (89%), Luxemburgban (84%), Franciaországban és Finnországban (83%-ban) a legelterjedtebb, de Bulgáriában 55%, Romániában 62% és Észtországban 68% is egyetért.

A holland válaszadók (62%) sokkal valószínűbbek, mint más országokban, hogy „teljes mértékben egyetértenek” ezzel a kijelentéssel, és ez különösen igaz, ha összehasonlítjuk azokat*1 Bulgária (19%) –

QD3.14. Kérjük, adja meg, hogy milyen mértékben ért egyet vagy nem ért egyet az alábbi állításokkal. A közelmúltban tett lépéseket saját energiafogyasztásának csökkentése érdekében, vagy a közeljövőben tervezi ezt megtenni [%]



A nemzeti trendek vegyesek. 2023 május-júniusához képest 12 olyan ország van, ahol a válaszadók kisebb valószínűséggel értenek egyet, és a megállapodás csökkenése Máltán sokkal nagyobb (76%, -17 százalékpont), mint más országokban, a következő legnagyobb Lengyelországban (76%, -7 százalékpont) és Litvániában (70%, -7 százalékpont).

Ezzel szemben 12 országban, köztük Ausztriában is nőtt a megállapodás (78%, +5 százalékpont). Finnországban, Portugáliában és Luxemburgban nem történt változás a véleményben.

QD3.14 Kérjük, mondja el, hogy Ön milyen mértékben ért egyet vagy nem ért egyet az alábbi állításokkal. A közelmúltban tett lépéseket saját energiafogyasztásának csökkentése érdekében, vagy a közeljövőben tervezi ezt megtenni (%)

	EU-27	LÉGY	BG	CZ	DK	DE	EE	IE	EL	ES	FR	HR	IT	CY	LV	LT	LU	HU	MT	NL	AT	PL	PT	RO	SI	SK	FI	SE
„Agree” összesen	78	80	55	72	78	79	68	78	73	82	83	81	77	77	69	70	84	76	76	89	78	76	73	62	74	69	83	80
Δ 2023. május/június	0	-1	-1	-1	-6	2	1	-6	3	1	2	-6	-1	4	2	-7	0	1	-17	-1	5	-7	0	-4	1	1	0	1
„Nem ért egyet” összesen	18	17	36	22	19	18	24	16	26	15	12	17	18	18	23	26	14	22	22	10	19	22	25	35	25	25	14	18
Δ 2023. május/június	0	0	2	1	5	-2	-2	5	-3	1	-1	6	0	-1	-2	6	0	-1	16	1	-5	7	1	3	2	0	2	-1
Nem tudom	4	3	9	6	3	3	8	6	1	3	5	2	5	5	8	4	2	2	2	1	3	2	2	3	1	6	3	2
Δ 2023. május/június	0	1	-1	0	1	0	1	1	0	-2	-1	0	1	-3	0	1	0	0	1	0	0	0	-1	1	-3	-1	-2	0

Az egyes nyilatkozatok erős támogatottsága miatt talán nem meglepő, hogy a szociodemográfiai elemzés az összes szociodemográfiai csoport magas szintű egyetértését mutatja. Nincs figyelemre méltó véleménykülönbség a férfiak és a nők között, és kevés különbség van a korcsoportok között, bár a 15–24 évesek (71%) kevésbé valószínűek, mint az idősebb korosztályok, akik azt mondják, hogy a közelmúltban lépéseket tettek saját energiafogyasztásuk csökkentése érdekében, vagy tervezik ezt a közeljövőben.

Vannak azonban érdekes tendenciák az eredményekben. Minél tovább maradt a válaszadó az oktatásban, annál valószínűbb, hogy egyetértenek az egyes állításokkal. Például a 20 éves vagy annál idősebb végzettséggel rendelkezők 86%-a egyetért azzal, hogy az EU-nak a lehető leghamarabb csökkentenie kellene az orosz energiaforrásoktól való függőségét, szemben a 15 éves vagy annál fiatalabb végzettséggel rendelkezők 76%-ával. A társadalmi-szakmai kategóriák vizsgálata azt mutatja, hogy a vezetők és az önfoglalkoztatók következetesen a legvalószínűbbek közé tartoznak, míg a munkanélküliek és a házigazdák következetesen a legkevésbé valószínűek.

A pénzügyi helyzet is befolyásolja a véleményt. Minél kevesebb nehézséget okoz a válaszadónak a számlák kifizetése, annál valószínűbb, hogy egyetért az egyes állításokkal. Például azok 83%-a, akik soha vagy szinte soha nem szenvednek nehézségeket a számlák kifizetésében, egyetért azzal, hogy csökkenti az olaj- és gázimportot, és a megújuló energiába való beruházás fontos az általános biztonságunk szempontjából, szemben a legtöbb nehézségekkel küzdő 73%-kal.

Kevés konzisztens variáció van a társadalmi osztály alapján, bár minél magasabb az az osztály, amelyhez a válaszadó állítja, annál valószínűbb, hogy egyetértenek abban, hogy az EU-nak a lehető leghamarabb csökkentenie kell az orosz energiaforrásoktól való függőségét: A felső osztályhoz tartozóknak valló válaszadók 91%-a érzi így magát, szemben a munkásosztályhoz tartozóknak tekintett 76%-kal.

Végül az EU-ról alkotott kép is befolyásos. Azok a válaszadók, akik pozitív képet mutatnak az EU-ról, sokkal valószínűbb, hogy egyetértenek az egyes állításokkal, mint azok, akik negatív képet mutatnak. Például a pozitív uniós képpel rendelkezők 90%-a egyetért azzal, hogy az EU-nak a lehető leghamarabb csökkentenie kell az orosz energiaforrásoktól való függőségét, szemben a negatív képpel rendelkezők 66%-ával.

QD3 Kérjük, mondja el, hogy Ön milyen mértékben ért egyet vagy nem ért egyet az alábbi állításokkal. „Agree” összesen (% – EU)

	Az EU-nak jelentős beruházásokat kell eszközölnie a megújuló energiaforrásokba, például a szél- és napenergiába	Az épületek, a közlekedés és az áruk energiahatékonyságának növelése csökkenti fogja az EU-n kívüli energiatermelőktől való függőségünket	Az EU-nak a lehető leghamarabb csökkentenie kell az orosz energiaforrásoktól való függőségét	Az olaj- és gázimport csökkentése és a megújuló energiába való beruházás fontos az általános biztonságunk szempontjából	Az uniós tagállamoknak közösen kellene vásárolniuk energiát más országokból, hogy jobb árat kapjanak	Hosszú távon a megújuló energia korlátozhatja az energiafogyasztástunkért fizetett árat	A közelmúltban lépéseket tett a saját energiafogyasztásának csökkentése érdekében, vagy a közeljövőben tervezi ezt megtenni
EU-27	83	82	81	81	80	78	78
Nemi							
Férfi	83	83	82	81	81	78	78
Nő	83	81	80	80	79	77	78
Kor							
15–24	86	85	80	81	78	80	71
25–39	84	83	82	81	79	78	79
40–54	82	81	82	80	81	78	80
55	83	81	80	81	80	77	78
Oktatás (End of)							
-15	80	76	76	77	78	73	71
16–19	81	80	79	79	79	76	78
20	86	86	86	85	82	81	83
Még tanulok	89	86	82	84	79	82	76
Társadalmi-szakmai kategória							
Önfoglalkoztató	88	87	85	86	82	80	83
Vezetők	86	85	86	85	82	82	85
Egyéb fehér gallér	84	82	81	82	80	79	78
Kézimunkások	81	81	80	80	78	77	77
Ház személyek	77	75	75	74	76	73	73
Munkanélküli	77	76	73	73	75	69	70
Nyugdíjas	82	80	80	80	80	76	77
Diákok	89	86	82	84	79	82	76
A számlák kifizetésének nehézségei							
Az idő nagy részében	76	76	73	73	74	67	72
Időről időre	80	78	78	78	77	76	73
Szinte soha/soha	86	85	84	83	82	80	81
Úgy véli, hogy a							
A munkásosztály	80	78	76	77	76	72	72
Az alsó középosztály	82	80	80	80	81	76	78
A középosztály	85	83	83	83	82	81	80
A felső középosztály	86	86	87	84	80	80	84
A felső osztály	88	88	91	86	87	84	83
Kép az EU-ról							
Pozitív	92	90	90	90	87	87	84
Semleges	80	78	78	78	78	74	75
Negatív	69	71	66	67	67	63	72



Következtetés

A 2023. október-novemberi standard Eurobarométer felmérés eredményei azt mutatják, hogy a polgárok többsége továbbra is elégedett az EU és nemzeti kormányának az Ukrajna elleni orosz invázióra adott válaszával. 2023 május-júniusa óta kevés változás történt: valójában az elégedettségi szintek 2022 júniusa és júliusa óta viszonylag stabilak maradtak.

A 2023. május-júniusi helyzethez hasonlóan nemzeti szinten továbbra is jelentős eltérések mutatkoznak mind az EU válaszaival, mind pedig a nemzeti kormány válaszával kapcsolatos elégedettség tekintetében. 23 tagállamban a többség elégedett az EU válaszával, és 13 országban nőtt az elégedettség. Cipruson, Görögországban, Szlovéniában és Csehországban azonban a válaszadók nagyobb valószínűséggel elégedetlenek, mint elégedettek. Ezekben az országokban (valamint Bulgáriában, Spanyolországban, Szlovákiában és Ausztriában) a válaszadók nagyobb valószínűséggel elégedetlenek, mint elégedettek a nemzeti kormánynak az invázióra adott válaszával. 2023 május-júniusa óta 17 tagállamban csökkent a nemzeti kormány válaszával kapcsolatos elégedettség.

A 2023. január-februárban először megfigyelt tendencia szerint a felmérés jelenlegi kiadása azt mutatta, hogy az európaiak elégedettsége az Ukrajna elleni invázióra adott uniós válasz néhány aspektusával kapcsolatban tovább csökkent. 2023. május-júniushoz képest a polgárok ma már kevésbé hajlandók megegyezni az Ukrajnának szánt katonai felszerelések beszerzésének és szállításának finanszírozásában, pénzügyi támogatást nyújtva Ukrajnának, és tagjelölt státuszt biztosítva az EU potenciális tagjaként Ukrajnának, bár a többség továbbra is egyetértene.

A legerőteljesebb támogatást a háború sújtotta embereknek nyújtott humanitárius támogatás és a háború elől menekülő uniós emberek befogadása jelenti, minden esetben tízből több mint nyolcan egyetértene. Tízből legalább hét egyetért abban, hogy pénzügyi támogatást nyújtanak Ukrajnának, és gazdasági szankciókat szabnak ki az orosz kormányra, vállalatokra és magánszemélyekre.

Bár tízből legalább hat egyetért azzal, hogy megtiltják az állami tulajdonú média, például a Szputnyik és a Russia Today sugárzását az EU-ban, az EU tagjelölt státuszt ad Ukrajnának, vagy katonai felszerelések beszerzését és szállítását finanszírozza Ukrajnának, legalább egynek nem ért egyet minden egyes fellépéssel. Finnországban, Svédországban és Portugáliában tapasztalható, hogy az uniós fellépéseket következetesen erőteljesen támogatják, Szlovákiában és Bulgáriában pedig folyamatosan alacsony a támogatottság.

Az európaiak háromnegyede egyetért abban, hogy azzal, hogy kiáll Oroszország Ukrajna elleni inváziója ellen, az EU megvédi az európai értékeket, és a többség minden tagállamban egyetért.

Tíz európaiból több mint nyolcan egyetértene abban, hogy az ukrajnai háború súlyos gazdasági következményekkel jár az országra nézve, és minden tagállamban több mint kétharmada így gondolja. Azok az arányok, akik egyetértene a háborúval, súlyos pénzügyi következményekkel jártak számukra, a felmérés utolsó hulláma óta csökkentek, de még mindig többségben vannak. Ez az eredmény azonban nemzeti szinten jelentős eltéréseket takar, és az eredmények tízből több mint kilenc Portugáliában, és tízből alig több mint három Hollandiában vannak.

Az európaiak nagy többsége továbbra is biztonsági fenyegetésnek tekinti Ukrajna invázióját. Tízből nyolcan úgy vélik, hogy az invázió veszélyt jelent az EU biztonságára, míg közel háromnegyedük egyetért azzal, hogy veszélyt jelent országuk biztonságára. Svédországban, Finnországban, Dániában és Lengyelországban a válaszadók a legnagyobb valószínűséggel úgy vélik, hogy az invázió fenyegetést jelent mind az EU, mind a nemzetbiztonság számára.

Mivel a polgárok továbbra is érzékelik az invázió biztonsági fenyegetését, nem meglepő, hogy ez a legutóbbi felmérés azt mutatja, hogy továbbra is erőteljesen támogatják a védelmi együttműködést és a megnövekedett katonai kiadásokat, és 2023 májusa és júniusa óta szinte semmilyen változás nem történt.

Tízből csaknem nyolcan egyetértene abban, hogy fokozni kell az uniós szintű védelmi együttműködést, és több mint háromnegyede egyetért azzal, hogy jobban össze kell hangolni a tagállamok katonai felszerelések beszerzését. Tízből csaknem hét válaszadó egyetért azzal, hogy az EU-nak meg kell erősítenie a katonai felszerelések gyártására vonatkozó kapacitását, és közel kétharmada egyetért azzal, hogy több pénzt kellene költeni az EU-ban a védelemre. Ezen intézkedések mindegyikének támogatottsága következetesen magas a válaszadók körében Portugáliában, Lengyelországban, Litvániában és Hollandiában, de következetesen alacsony az Ausztriában, Szlovákiában, Szlovéniában és Bulgáriában élők körében.

Ukrajna inváziója továbbra is jelentős hatással van az energiabiztonságra és az energiapolitikai irányvonalra az EU-ban. Tízből több mint hét egyetért az invázió az energiabiztonságra gyakorolt hatásaiból eredő különböző energiapolitikai irányokkal, és a támogatás 2023 májusa és júniusa óta stabil maradt.

Továbbra is határozottan támogatják a megújuló energiákat és az energiabiztonságot fokozó politikákat. Tízből több mint nyolcan egyetértene abban, hogy az EU-nak jelentős összegeket kellene befektetnie a megújuló energiaforrásokba, például a szél- és napenergiába, míg tízből csaknem nyolcan egyetértene abban, hogy a megújuló energia hosszú távon korlátozhatja az energiafogyasztásért fizetett árat. Nemzeti szinten ezek a politikák a legerősebbek Máltán és Cipruson, és a leggyengébbek Bulgáriában, Csehországban, Észtországban és Romániában.

Az energiabiztonságot figyelembe véve tízből legalább nyolcan egyetértene abban, hogy az EU-nak a lehető leghamarabb csökkentenie kell az orosz energiaforrásoktól való függőségét, hogy az épületek, a közlekedés és az áruk energiahatékonyságának növelése csökkenteni fogja az EU-t az EU-n kívüli energiatermelőktől, és hogy az olaj- és gázimport csökkentése és a megújuló energiaforrásokba való beruházás fontos az általános biztonság szempontjából. Tízből nyolcan egyetértene abban, hogy az uniós tagállamoknak közösen más országokból kellene energiát vásárolniuk, hogy jobb árat kapjanak. Nemzeti szinten ezek a politikák következetesen erős támogatást élveznek Portugáliában, de következetesen gyenge támogatást nyújtanak Szlovákiában, Bulgáriában, Romániában és Csehországban.

Az európaiak hajlandóak személyes szinten is fellépni az energiatakarékosság érdekében. Tízből nyolcan tettek lépéseket saját energiafogyasztásuk csökkentése érdekében, vagy tervezik ezt a közeljövőben. Nemzeti szinten az egyes országok többsége azt állítja, hogy energiatakarékossági intézkedéseket hozott vagy tervez.

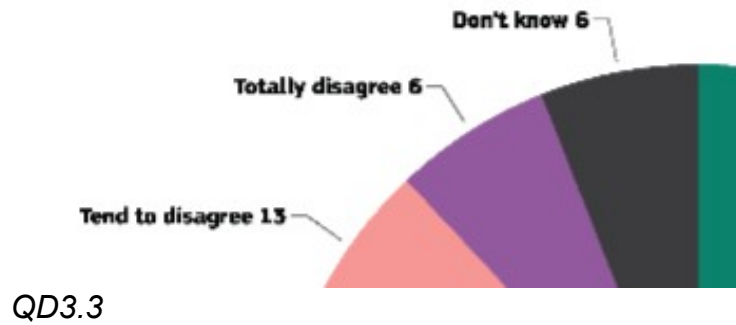
Az előző hullámmal összhangban a jelenlegi társadalmi-demográfiai eredmények áttekintése alapján kevés figyelemre méltó véleménykülönbség mutatható ki életkor vagy nem alapján. Ez azonban azt mutatja, hogy a pénzügyi helyzet és az oktatás szintje befolyásos. Azok a válaszadók, akik fiatalabb korban fejezték be tanulmányaikat, és akik nagyobb nehézségekkel szembesülnek a számlák kifizetésével, kevésbé elégedettek a háborúra adott uniós és nemzeti válaszokkal, és nagyobb valószínűséggel számolnak be a háború súlyos személyes pénzügyi következményeiről. Ezek a csoportok szintén kevésbé valószínű, hogy támogatják a fokozott védelmi közös műveletet és kiadásokat, illetve a javasolt energiapolitikai irányokat.

Hozzászólások

(Pierre Dieumegard)

Magát az eredeti dokumentumot(<https://europa.eu/eurobarometer/api/deliverable/download/file?deliverableId=90583>) nehéz használni, mert kevés vagy egyáltalán nem létezik „szöveg”: nem lehet keresni egy adott szót, lehetetlen másolni/beilleszteni a dokumentum egy részét.

Az illusztrációk pontatlanok: a szöveget és a számokat nehéz elolvasni.



Reméljük, hogy ez a továbbfejlesztett verzió megkönnyíti a használatát.