

STANDARTINĖ „EUROBAROMETRO“ APKLAUSA NR. 100

# ES atsakas į karą Ukrainoje

„Eurobarometro“ ataskaita

202 m. spalio – lapkričio mėn.

Šios apklausos paprašė ir ją koordinavo Europos Komisija, Komunikacijos generalinis direktoratas.

Šis dokumentas neatspindi Europos Komisijos požiūrio. Jame pateikiami tik autorių aiškinimai ir nuomonės.

Projekto pavadinimas	Standartinė „Eurobarometro“ apklausa Nr. 100, 2023 m. rudenį ES atsakas į karą Ukrainoje
Kalbinė versija	LT
Žiniasklaida/tūris	PD F/Volume_OI
Katalogo numeris	NA-AO-23-O46-EN-N
ISBN	978-92-68-09992-6
ISSN	1977-3927
DOI	10.2775/45437 I

© Europos Sąjunga, 2024 m.

<https://www.europa.eu/eurobarometer>

Nuotraukų kreditas: Getty vaizdai



Pierre'o Dieumegardo parengtas dokumentas Europai [-demokratijai-Esperanto](#)

Šio „laikinojo“ dokumento tikslas – leisti daugiau žmonių Europos Sąjungoje susipažinti su Europos Sąjungos parengtais dokumentais (kurie finansuojami iš jų mokesčių). **Be vertimų žmonės pašalinami iš diskusijų.**

Šis dokumentas „Eurobarometras“ buvo [tik prancūzų, vokiečių ir anglų](#) kalbomis pdf rinkmenoje. Iš šio pradinio failo mes sukūrėme „LiberOffice“ programinės įrangos parengtą odt-failą mašiniam vertimui į kitas kalbas. Dabar rezultatai pateikiami [visomis oficialiosiomis kalbomis](#).

**Pageidautina, kad svarbių dokumentų vertimą perimtų ES administracija. „Svarbūs dokumentai“ yra ne tik įstatymai ir kiti teisės aktai, bet ir svarbi informacija, reikalinga priimant pagrįstus sprendimus kartu.**

Siekiant kartu aptarti mūsų bendrą ateitį ir sudaryti sąlygas patikimiems vertimams, tarptautinė kalba esperanto kalba būtų labai naudinga dėl jos paprastumo, tvarkingumo ir tikslumo.

Susisiekite su mumis:

[Kontakto \(europokune.eu\)](https://europokune.eu)

<https://e-d-e.org/-Kontakti-EDE>

## Turinio lentelė

Įvadas.....	4
I. ES atsakas į karą Ukrainoje.....	7
II. Veiksmai, kurių imtasi reaguojant į karą Ukrainoje.....	15
III. Karo Ukrainoje pasekmės.....	36
IV. Europos saugumui gresia pavojus.....	44
V. Būsimi ES veiksmai po karo.....	49
1. Bendradarbiavimas gynybos srityje ES.....	50
2. Energetinis saugumas ES.....	59
Išvada.....	76
Komentarai.....	79



**lvadas**

Standartinė „Eurobarometro“ apklausa Nr. 100 (EB 100) 2023 m. spalio-lapkričio mėn. buvo atlikta 37 šalyse arba teritorijose: 27 Europos Sąjungos (ES) valstybės narės, septynios šalys kandidatės (Albanija, Juodkalnija, Šiaurės Makedonija, Moldova, Serbija, Turkiye ir Bosnija ir Hercegovina), Kipro turkų bendruomenė šalies dalyje, kurios nekontroliuoja Kipro Respublikos Vyriausybė, taip pat Kosove<sup>1</sup> ir Jungtinėje Karalystėje.

Visą standartinės „Eurobarometro“ apklausos Nr. 100 ataskaitą sudaro keli tomai. Pirmajame tome pateikiami bendro pobūdžio klausimų apie viešosios nuomonės padėtį Europos Sąjungoje rezultatai. Kituose keturiuose tomuose pateikiama europiečių nuomonė šiomis temomis: Europos Sąjungos prioritetai, Europos pilietybė, žiniasklaidos priemonės ir nuomonės dėl Rusijos invazijos į Ukrainą.

Rusijos agresijos karas Ukrainoje tęsiasi praėjus daugiau kaip 18 mėnesių nuo 2022 m. vasario 24 d. įsiveržimo. ES tebėra įsipareigojusi remti Ukrainą teikdama humanitarinę, politinę, ekonominę ir karinę paramą, taip pat nustatydama vienuolika didelių sankcijų Rusijos asmenims, subjektams ir Rusijos vyriausybei paketų (nuo 2023 m. birželio mėn.). Neseniai 2023 m. spalio 27 d. ES vadovai pakartojo smerkiantys Rusijos agresijos karą.<sup>2</sup>

Nuo karo pradžios ES ir jos valstybės narės Ukrainai suteikė daugiau kaip 82 mlrd. EUR ekonominę, humanitarinę ir karinę paramą.<sup>3</sup> Pripažindama, kad žiemos pradžia kelia papildomų iššūkių jau pažeidžiamoms Ukrainos bendruomenėms, 2023 m. lapkričio mėn. Europos Komisija skyrė 110 mln. EUR humanitarinei pagalbai, taigi bendra nuo karo pradžios ES suteikta humanitarinė pagalba siekė 843 mln. EUR.<sup>4</sup> Be to, šiuo metu ES gyvena 4,2 mln. ukrainiečių, kurie pabėgo nuo invazijos ir naudojami 2022 m. kovo mėn. priimtu ir neseniai iki 2025 m. kovo mėn. pratęstu laikinosios apsaugos mechanizmu.<sup>5</sup>

2023 m. lapkričio 8 d. Europos Komisija rekomendavo Europos Vadovų Tarybai pradėti derybas dėl ES prieigos su Ukraina, kurios yra 2023 m. plėtos dokumentų rinkinio dalis.<sup>6</sup>

Šioje 2023 m. spalio-lapkričio mėn. standartinėje „Eurobarometro“ apklausoje analizuojama Europos piliečių nuomonė apie karą Ukrainoje ir jo pasekmes. Ši ataskaita parengta po ankstesnių apklausų ta pačia tema 2023 m. gegužės-birželio mėn. (EB99), 2023 m. sausio-vasario mėn. (EB98), 2022 m. birželio-liepos mėn. (EB97) ir 2022 m. spalio-lapkričio mėn. (Specialioji „Eurobarometro“ apklausa dėl Ukrainos, 98,1) ir apima palyginimus su ankstesne apklausa (standartinė „Eurobarometro“ apklausa Nr. 99, 2023 m. pavasaris). Tyrimas apima penkias Europos Komisijos nustatytas temines sritis:

- Pasitenkinimą ES ir nacionalinių vyriausybių atsaku į invaziją į Ukrainą;
- Tvirtas pritarimas ekonominiams ir humanitariniams veiksams, kurių imtasi reaguojant į invaziją, ir šalies kandidatės statuso suteikimui Ukrainai;
- Ar europiečiai mano, kad karas Ukrainoje turėjo rimtų finansinių pasekmių jiems asmeniškai, ar rimtų ekonominių pasekmių jų šaliai;
- Ar europiečiai mano, kad invazija į Ukrainą kelia grėsmę ES ar jų šalies saugumui;
- Parama būsimiems ES veiksams po karo, įskaitant bendradarbiavimą gynybos srityje, ir veiksams, kuriais užtikrinamas energetinis saugumas.

---

1 Šis pavadinimas nekeičia pozicijų dėl statuso ir atitinka JT ST rezoliuciją 1244/99 bei Tarptautinio Teisingumo Teismo nuomonę dėl Kosovo nepriklausomybės deklaracijos.

2 <https://www.consilium.europa.eu/en/meetings/european-council/2023/10/26-27/>

3 <https://www.consilium.europa.eu/en/policies/eu-response-ukraine-invasion/timeline-eu-response-ukraine-invasion/>

4 [https://civil-protection-humanitarian-aid.ec.europa.eu/news-stories/news/eu-providing-additional-eu-110-million-humanitarian-aid-support-ukrainians-affected-war-2023-11-14\\_en](https://civil-protection-humanitarian-aid.ec.europa.eu/news-stories/news/eu-providing-additional-eu-110-million-humanitarian-aid-support-ukrainians-affected-war-2023-11-14_en)

5 <https://www.consilium.europa.eu/en/infographics/ukraine-refugees-eu/>

6 [https://eu-solidarity-ukraine.ec.europa.eu/index\\_en](https://eu-solidarity-ukraine.ec.europa.eu/index_en)

## Metodologija

Naudojama standartinės „Eurobarometro“ apklausos, kurią atliko Komunikacijos generalinis direktoratas (Žiniasklaidos stebėsenos ir „Eurobarometro“ skyrius), metodika<sup>78</sup>. Prie šios ataskaitos pridėdama techninė pastaba, susijusi su Kantar tinklo institutu atliktais pokalbiais. Jame taip pat nurodomi pasitikėjimo intervalai.

Pagal ES bendrąjį duomenų apsaugos reglamentą<sup>9</sup> (BDAR) respondentų buvo klausiama, ar jie sutinka, kad jiems būtų užduodami klausimai klausimais, kurie galėtų būti laikomi „jautriais“.

Pastaba. Šioje ataskaitoje ES šalys vadinamos oficialia santrumpa. Šioje ataskaitoje vartojamos santrumpos atitinka:

Belgija	BŪTI	Lietuva	LT
Bulgarija	BG	Liuksemburgas	LIU
Čekija	CZ	Vengrija	HU
Danija	DK	Malta	MT
Vokietija	DE	Nyderlandai	NL
Estija	EE	Austrija	AT
Airija	IE	Lenkija	PL
Graikija	EL	Portugalija	PT
Ispanija	ES	Rumunija	RO
Prancūzija	FR	Slovėnija	SI
Kroatija	HR	Slovakija	SK
Italija	IT	Suomija	FI
Kipro Respublika	CY*	Švedija	SE
Latvija	LV	Šiaurės Makedonija	MK
Kipro turkų bendruomenė	CY (tcc)	Serbija	RS
Albanija	AL	Turkija	TR
Bosnija ir Hercegovina	BA	Jungtinė Karalystė	JUNGTINĖ KARALYSTĖ
Moldova	MD		
Juodkalnija	MAN		
Kosovas <sup>10</sup>	XK		

Europos Sąjunga. 27 Europos Sąjungos valstybių svertinis vidurkis	ES 27
BE, FR, IT, LU, DE, AT, ES, PT, IE, NL, FI, EL, EE, SI, CY, MT, SK, LV, LT, HR	Euro zona
BG, CZ, DK, HU, PL, RO, SE	Už euro zonos ribų

Kipras, kaip visuma, yra viena iš 27 Europos Sąjungos valstybių narių. Tačiau *acquis communautaire* galiojimas sustabdytas šalies dalyje, kurios Kipro Respublikos vyriausybė nekontroliuoja. Dėl praktinių priežasčių į „CY“ kategoriją ir į ES 27 vidurkį įtraukiami tik Kipro Respublikos vyriausybės kontroliuojamoje šalies dalyje surengti pokalbiai.

Norime padėkoti visos Europos žmonėms, kurie skyrė laiko dalyvauti šioje apklausoje.

Be jų aktyvaus dalyvavimo šis tyrimas nebūtų buvęs įmanomas.

7 <https://www.europa.eu/eurobarometer>

8 Pridedamos rezultatų lentelės. Pažymėtina, kad bendras procentinis dydis, nurodytas šios ataskaitos lentelėse, gali viršyti 100 %, kai atsakovas galėjo pasirinkti kelis atsakymus į tą patį klausimą.

9 2016/6791

10 Šis pavadinimas nekeičia pozicijų dėl statuso ir atitinka JT ST rezoliuciją 1244/99 bei Tarptautinio Teisingumo Teismo nuomonę dėl Kosovo nepriklausomybės deklaracijos.



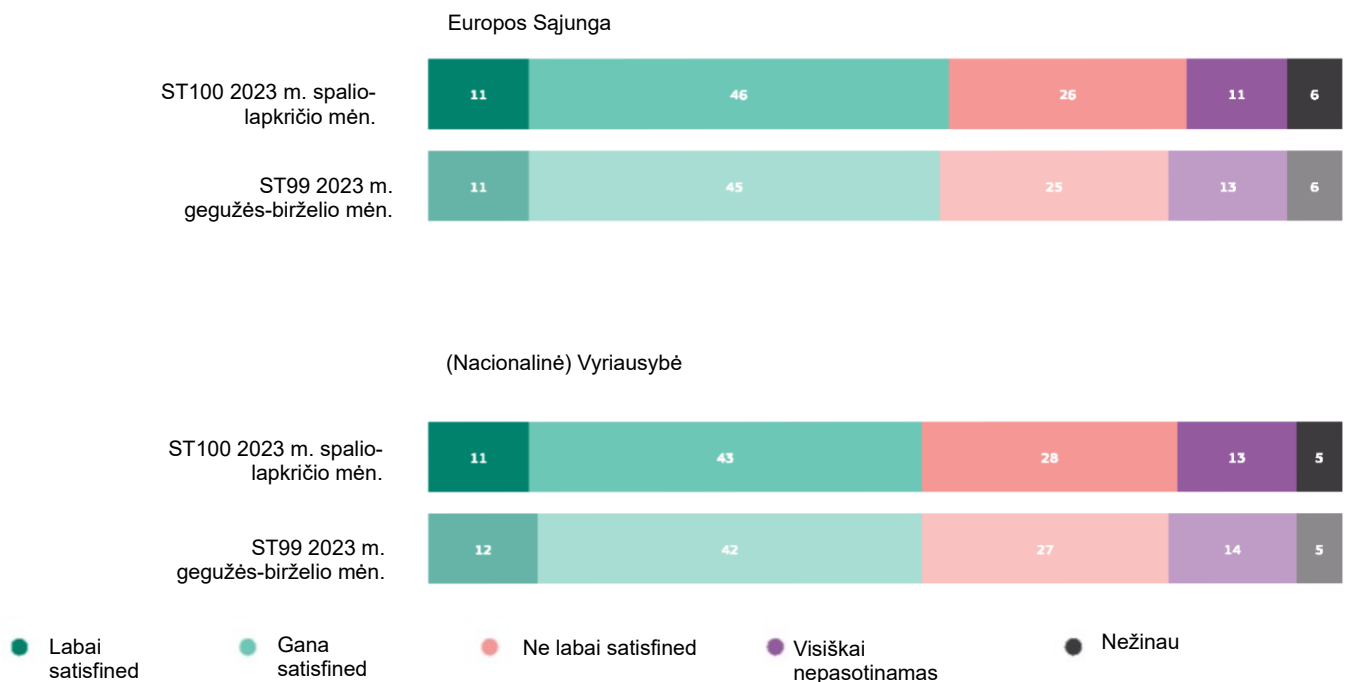
## **I. ES atsakas į karą Ukrainoje**

## Dauguma ES piliečių yra patenkinti ES ir nacionalinių vyriausybių atsaku į Rusijos invaziją į Ukrainą.

Beveik šeši iš dešimties yra patenkinti ES atsaku į Rusijos invaziją į Ukrainą (57 proc., + 1 proc. punktas nuo 2023 m. gegužės-birželio mėn.), o 11 proc. (jokių pokyčių) teigė esantys „labai patenkinti“.<sup>11</sup> Beveik keturi iš dešimties respondentų (37 proc., -1 proc. punktų) yra nepatenkinti, įskaitant 11 proc. (- 2 proc. punktų), kurie „visiškai nepatenkinti“. Šiek tiek daugiau nei vienas iš dvidešimties (6 %, jokių pokyčių) sako, kad nežino.

Pasitenkinimas nacionalinės vyriausybės atsakymu yra šiek tiek mažesnis: 54 proc. (jokių pokyčių) teigia esantys patenkinti, įskaitant 11 proc. (-1 proc. p. p.), kurie sako esantys „labai patenkinti“. Šiek tiek daugiau nei keturi iš dešimties yra nepatenkinti (41 %, jokių pokyčių), o 15 % (-1 pp) sako, kad jie „visiškai nepatenkinti“. Vienas iš dvidešimties (5 proc., jokių pokyčių) sako, kad nežino.

QD1. Apskritai, kaip jūs esate patenkinti atsakydami į Rusijos invaziją į Ukrainą iki...? (ES 27) (PROC.)



11 1 KD. Apskritai, kiek esate patenkinti atsaku į Rusijos invaziją į Ukrainą iki...? 1.1 (Nacionalinė) vyriausybė; 1.2 Europos Sąjunga



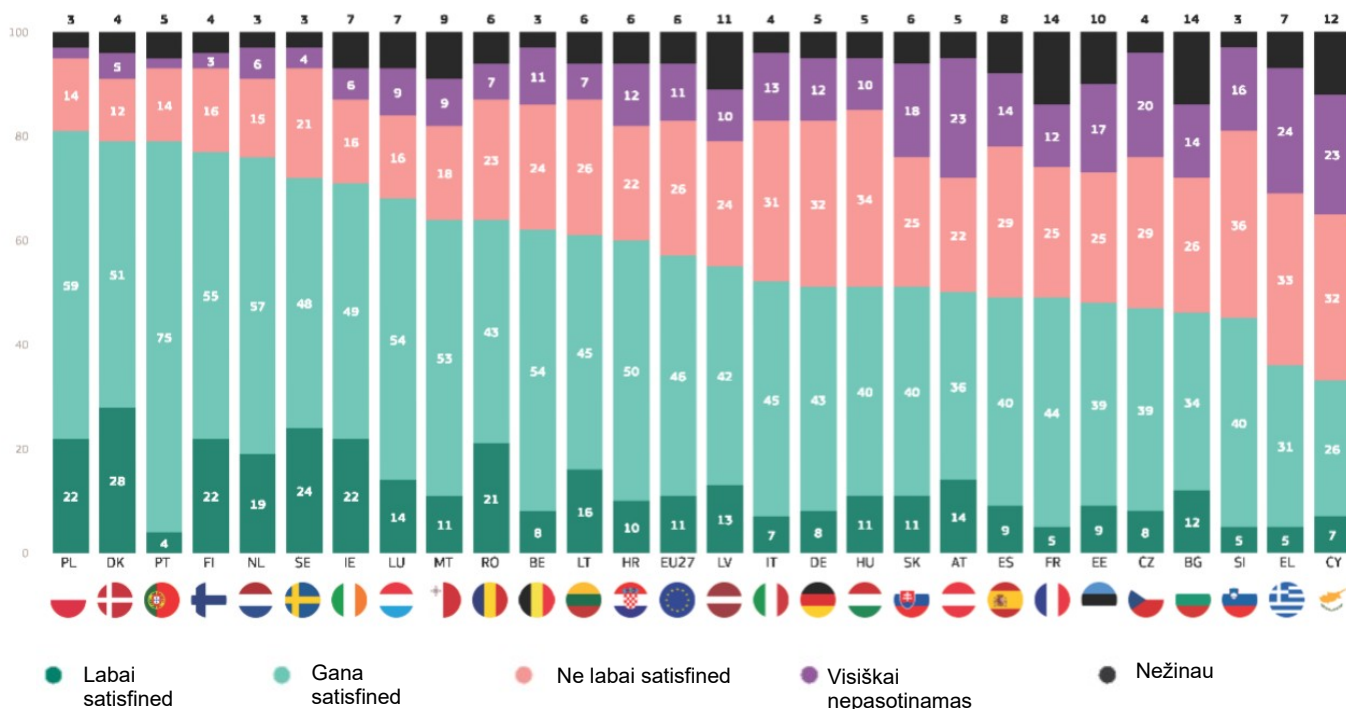
### 23 ES valstybėse narėse dauguma yra patenkinti tuo, kaip ES reagavo į Rusijos invaziją į Ukrainą, o trylikoje šalių bent šešios iš dešimties yra patenkintos.

Didžiausias pasitenkinimo lygis nustatytas Lenkijoje (81 proc.), Danijoje ir Portugalijoje (po 79 proc.), nors dauguma respondentų Bulgarijoje (46 proc. patenkinti, o 40 proc. nepatenkinti), Estijoje (48 proc., palyginti su 42 proc.), Prancūzijoje (49 proc. ir 37 proc.) ir Ispanijoje (49 proc., palyginti su 43 proc.) taip pat patenkinti ES atsakymu.

Yra keturios šalys, kuriose tenkinama tik mažuma: Kipras (33 proc., palyginti su 55 proc. nepatenkinta), Graikija (36 proc., palyginti su 57 proc.), Slovėnija (45 proc. ir 52 proc.) ir Čekija (47 proc., palyginti su 49 proc.).

Šešiose šalyse bent viena iš penkių pareiškė esanti „labai patenkinta“ ES atsaku: Danija (28 proc.), Švedija (24 proc.), Airija, Lenkija ir Suomija (po 22 proc.) ir Rumunija (21 proc.).

QD1.2. Apskritai, kaip jūs esate pasiruošę reaguoti į Rusijos invaziją į Ukrainą iki...? Europos Sąjunga (%)



Nuo 2023 m. gegužės-birželio mėn. 13 ES valstybių narių pasitenkinimas ES reagavimu į Rusijos invaziją į Ukrainą padidėjo labiausiai Rumunijoje (64 proc., + 9 procentiniais punktais) ir Austrijoje (50 proc., + 7 proc. punktais). Priešingai, 12 šalių, ypač Latvijoje (55 proc., -8 proc. punktu) ir Airijoje (71 proc., -6 proc. punktu), Čekijoje (47 proc., -6 proc. p.) ir Graikijoje (36 proc., - 6 proc. punktai), sumažėjo pasitenkinimas. Kipre, Nyderlanduose ar Suomijoje nuomonė nepasikeitė.

Palyginti su 2023 m. pavasariu, pasitenkinimas šiuo metu yra daugumos požiūris Estijoje, Vengrijoje ir Austrijoje, tačiau mažumos nuomonė Čekijoje.

(\* Ši lentelė pateikta priede)

QD1.2 Apskritai, kaip patenkinti jūs su atsaku į Rusijos invaziją į Ukrainą...

Europos Sąjunga (%)

	EURAS	NE EURO VALIUTA	BŪ TI	BG	CZ	DK	DE	EE	IE	EL	ES	FR	HR	IT	CY	LV	LT	LIU	HU	MT	NL	AT	PL	PT	RO	SI	SK	FI	SE	
Δ 2023 m. gegužės/birželio mėn.		-2	-1	4	1	2	0	-3	2	2	0	-1	-5	1	1	-3	3	1	0	-2	0	0	-7	-2	-1	-4	1	-4	-2	-2
2023 m. spalio-lapkričio mėn.		7	5	3	14	4	4	5	10	7	7	8	14	6	4	12	11	6	7	5	9	3	5	3	5	6	3	6	4	3
Nežinau																														
Δ 2023 m. gegužės/birželio mėn.		1	1	1	3	0	-1	0	2	2	1	0	2	2	-1	3	4	1	2	2	1	1	1	0	0	1	-3	-1	0	0
2023 m. spalio-lapkričio mėn.		54	68	62	46	47	79	51	48	71	36	49	49	60	52	33	55	61	68	51	64	76	50	81	79	64	45	51	77	72
Iš viso patenkinta																														
Δ 2023 m. gegužės/birželio mėn.		0	1	1	-2	-6	2	1	3	-6	-6	-2	2	-4	-2	0	-8	-2	1	3	3	0	7	3	-2	9	-1	4	0	-2
2023 m. spalio-lapkričio mėn.		39	27	35	40	49	17	44	42	22	57	43	37	34	44	55	34	33	25	44	27	21	45	16	16	30	52	43	19	25
Iš viso „Nepatenkinta“																														
Δ 2023 m.		-1	-2	-2	-1	6	-1	-1	-5	4	5	2	-4	2	3	-3	4	1	-3	-5	-4	-1	-8	-3	2	-10	4	-3	0	2

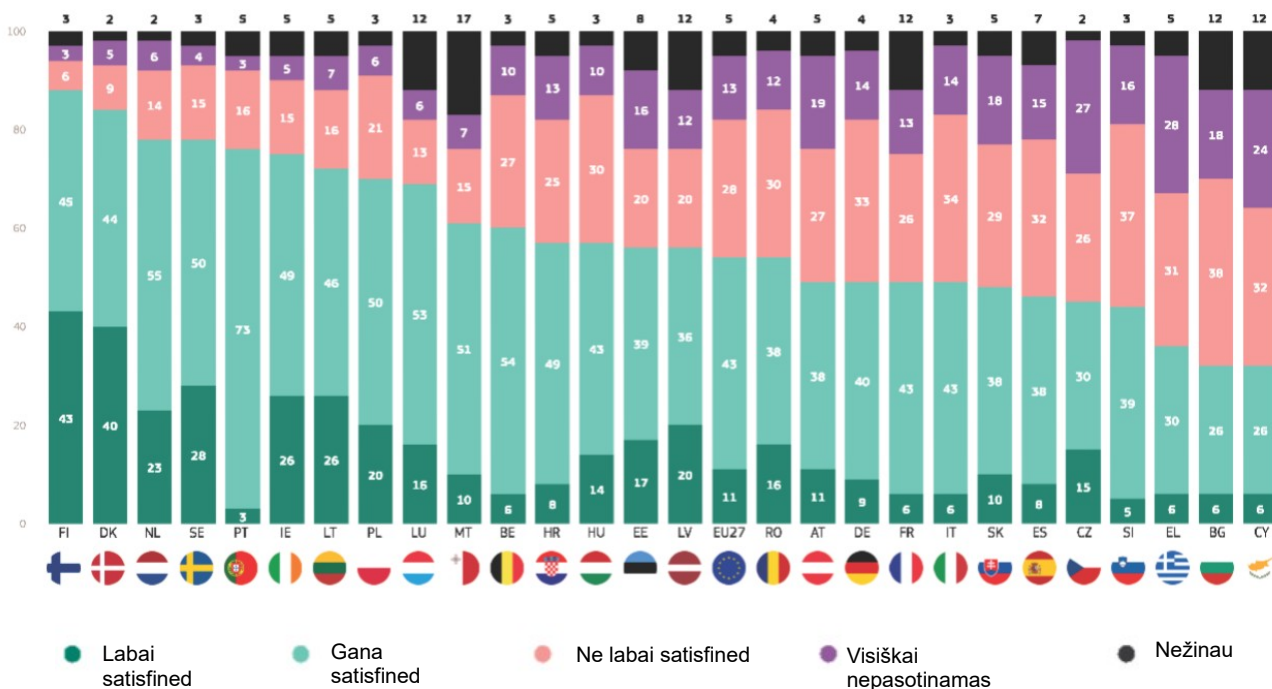
gegužės/biržel  
io mėn.

Pasitenkinimas nacionalinės vyriausybės atsaku į Rusijos invaziją į Ukrainą labai skiriasi: nuo 88 proc. respondentų Suomijoje, 84 proc. Danijoje ir 78 proc. Nyderlanduose ir Švedijoje iki 49 proc. Italijoje (palyginti su 48 proc. nepatenkinta), 49 proc. Prancūzijoje (palyginti su 39 proc.) ir 49 proc. Vokietijoje (47 proc.).

Pasitenkinimas yra daugumos nuomonė 19 ES valstybių narių, o likusiose aštuoniose šalyse dauguma yra nepatenkinti savo nacionalinės vyriausybės atsaku. Mažiausias pasitenkinimas yra Kipre, Bulgarijoje (po 32 proc.) ir Graikijoje (36 proc.).

Aštuoniose šalyse mažiausiai viena iš penkių teigia esanti „labai patenkinta“ nacionalinės vyriausybės atsaku, o ypač aukštas lygis nustatytas Suomijoje (43 proc.) ir Danijoje (40 proc.).

KD1.1. Apskritai, kaip jūs esate pasirošę reaguoti į Rusijos invaziją į Ukrainą iki...? Vyriausybė (NACALITY) (proc.)



Nuo 2023 m. gegužės-birželio mėn. sumažėjo 17 ES valstybių narių nacionalinės vyriausybės atsakas į Rusijos invaziją į Ukrainą, o didžiausias sumažėjimas užfiksuotas Latvijoje (56 proc., -10 procentinių punktų) ir Lietuvoje (72 proc., - 5 procentiniais punktais). Aštuoniose šalyse, įskaitant Slovakiją (48 proc., + 8 proc. p.), Rumuniją (54 proc., + 7 proc. p.) ir Austriją (49 proc., + 7 PP), padidėjusios patenkinimo, o Danijoje ir Vengrijoje jis nepasikeitė.

Palyginti su ankstesne 2023 m. pavasario apklausa, pasitenkinimas šiuo metu yra daugumos nuomonė Austrijoje, Vokietijoje, Rumunijoje ir Slovakijoje, tačiau mažumos nuomonė Čekijoje ir Ispanijoje.

KD1.1 Apskritai, kiek esate patenkinti atsaku į Rusijos invaziją į Ukrainą iki...? (NACALITY) Vyriausybė (%)

	ES 27	EURAS	NE EURO VALIUTA	BŪ TI	BG	CZ	DK	DE	EE	IE	EL	ES	FR	HR	IT	CY	LV	LT	LIU	HU	MT	NL	AT	PL	PT	RO	SI	SK	FI	SE
2023 m. spalio-lapkričio mėn.	54	52	63	60	32	45	84	49	56	75	36	46	49	57	49	32	56	72	69	57	61	78	49	70	76	54	44	48	88	78
Iš viso patenkinta Δ 2023 m. gegužės /birželio mėn.	0	0	-2	-2	-3	-4	0	1	1	-3	-3	-1	1	-3	-3	-4	-10	-5	-1	0	6	2	7	-4	-3	7	-2	8	-2	-1
2023 m. spalio-lapkričio mėn.	41	42	33	37	56	53	14	47	36	20	59	47	39	38	48	56	32	23	19	40	22	20	46	27	19	42	53	47	9	19
Iš viso „Nepatenkinta“ Δ 2023 m. gegužės /birželio mėn.	0	-1	1	1	0	5	1	-1	-2	2	2	0	-4	2	4	2	4	4	-2	0	-6	-2	-8	3	2	-7	5	-7	1	-1
Nežinau 2023 m. spalio-lapkričio mėn.	5	6	4	3	12	2	2	4	8	5	5	7	12	5	3	12	12	5	12	3	17	2	5	3	5	4	3	5	3	3

Δ 2023  
m.  
gegužės  
/birželio  
mėn.

0 1 1 1 3 -1 -1 0 1 1 1 1 3 1 -1 2 6 1 3 0 0 0 1 1 1 0 -3 -1 1 2

Tokia cio-demografinė analizė rodo, kad dauguma beveik visų grupių teigia, jog yra patenkinti tiek ES, tiek jų nacionalinės vyriausybės atsaku į Rusijos invaziją į Ukrainą.

Pasitenkinimas nacionalinės vyriausybės atsaku į invaziją yra didžiausias tarp tų, kurie baigė išsilavinimą 20 metų ar vyresni (60 %), vadovai (62 %), tie, kurie niekada arba beveik niekada susiduria su sunkumais apmokėti sąskaitas (59 %) ir tie, kurie mano, kad jie yra aukštesniojo vidurinio (69 %) arba aukštesniosios klasės (68 %).

Priešingai, labiausiai nepatenkinti bedarbiai (53 proc.) ir asmenys, kuriems dažniausiai sunku apmokėti sąskaitas (55 proc.). Nuomonės pasidalijo tarp namų šeimininkų (46 % patenkinti, o 46 % nepatenkinti).

KD1.1 Apskritai, kaip jūs esate pasiruošę reaguoti į Rusijos invaziją į Ukrainą iki...? (NACALITY) vyriausybė (proc. – ES)

	Iš viso patenkinta	Iš viso „nepatenkinta“	Nežinau
ES 27	54	41	5
<b>Lytis</b>			
Vyras	56	40	4
Moteris	53	41	6
<b>Amžius</b>			
15–24	56	36	8
25–39	54	41	5
40–54	56	40	4
55	53	42	5
<b>Išsilavinimas (pabaiga)</b>			
-15	46	45	9
16–19	51	44	5
20	60	36	4
Vis dar studijuoja	59	35	6
<b>Socialinė ir profesinė kategorija</b>			
Savarankiškai dirbantis asmuo	58	39	3
Vadovai	62	34	4
Kitos baltos apykaklės	54	41	5
Darbininkai	51	44	5
Namudiniai asmenys	46	46	8
Bedarbis	39	53	8
Išėjęs į pensiją	54	40	6
Studentai	59	35	6
<b>Sunkumai apmokėti sąskaitas</b>			
Didžiąją laiko dalį	40	55	5
Laikas nuo laiko	48	46	6
Beveik niekada/niekada	59	36	5
<b>Apsvarstykite priklausymą</b>			
Darbininkų klasė	46	45	9
Žemesnioji vidurinioji klasė	50	45	5
Vidurinė klasė	57	39	4
Vidurinioji klasė	69	29	2
Viršutinė klasė	68	29	3
<b>ES įvaizdis</b>			
Teigiamas	69	27	4
Neutralus	49	43	8
Neigiamas	30	66	4

Yra panašus pasitenkinimo ES reagavimu į invaziją modelis. Didžiausias pasitenkinimo lygis nustatytas tarp 15–24 m. (61 proc.), 20 m. ir vyresnių (62 proc.), vadovų (64 proc.), studentų (63 proc.) ir kitų darbuotojų (60 proc.), asmenų, kurie niekada arba beveik niekada neturi sunkumų apmokėti sąskaitas (61 proc.), ir tų, kurie mano, kad priklauso aukštesnei klasei (75 proc.) arba aukštesniajai viduriniajai klasei (71 proc.).

Priešingai, dauguma 15 metų ir jaunesnių (45 proc., palyginti su 44 proc. patenkintų) išsilavinimą baigusių asmenų, bedarbiai (47 proc., palyginti su 42 proc. patenkinti) ir tie, kuriems dažniausiai sunku apmokėti sąskaitas (51 proc.), nepatenkinti ES atsakymu.

QD1.2 Apskritai, kaip jūs esate pasiruošę reaguoti į Rusijos invaziją į Ukrainą iki...? Europos Sąjunga (proc. – ES)

	Iš viso patenkinta	Iš viso „nepatenkinta“	Nežinau
ES 27	57	37	6
<b>Lytis</b>			
Vyras	57	38	5
Moteris	56	36	8
<b>Amžius</b>			
15–24	61	30	9
25–39	57	36	7
40–54	58	37	5
55	54	39	7
<b>Išsilavinimas (pabaiga)</b>			
-15	44	45	11
16–19	55	39	6
20	62	33	5
Vis dar studijuoja	63	29	8
<b>Socialinė ir profesinė kategorija</b>			
Savarankiškai dirbantis asmuo	59	37	4
Vadovai	64	32	4
Kitos baltos apykaklės	60	34	6
Darbininkai	55	40	5
Namudiniai asmenys	46	43	11
Bedarbis	42	47	11
Išėjęs į pensiją	53	39	8
Studentai	63	29	8
<b>Sunkumai apmokėti sąskaitas</b>			
Didžiąją laiko dalį	41	51	8
Laikas nuo laiko	52	41	7
Beveik niekada/niekada	61	33	6
<b>Apsvarstykite priklausymą</b>			
Darbininkų klasė	46	43	11
Žemesnioji vidurinioji klasė	52	41	7
Vidurinė klasė	60	35	5
Vidurinioji klasė	71	26	3
Viršutinė klasė	75	23	2
<b>ES įvaizdis</b>			
Teigiamas	77	19	4
Neutralus	49	42	9
Neigiamas	24	70	6



## I. Veiksmai, kurių imtasi reaguojant į karą Ukrainoje

**Parama įvairiems veiksams, kurių imtasi reaguojant į Rusijos invaziją į Ukrainą, tebėra labai didelė, nors nuo 2023 m. gegužės-birželio mėn. sumažėjo pritarimas finansinei paramai, karinės įrangos finansavimui ir tiekimui bei Ukrainos kandidatės statuso suteikimui.**

Beveik devyni iš dešimties (89 proc., + 1 proc. punktas nuo 2023 m. gegužės-birželio mėn.) sutinka teikti humanitarinę paramą nuo karo nukentėjusiems žmonėms, o dauguma (54 proc., jokių pokyčių) „visiškai pritaria“ šiems veiksams. Mažiau nei vienas iš dešimties (8 %, -1 PP) nesutinka. <sup>12</sup>Daugiau nei aštuoni iš dešimties (84 proc., -2 proc. punktų) sutinka su nuo karo bėgančių žmonių priėmimu į ES, o 45 proc. (-3 proc. punktų) teigė, kad „visiškai sutinka“. Šiek tiek daugiau nei vienas iš dešimties (13 %, + 2 pp) sako, kad nesutinka su šiuo veiksnu.

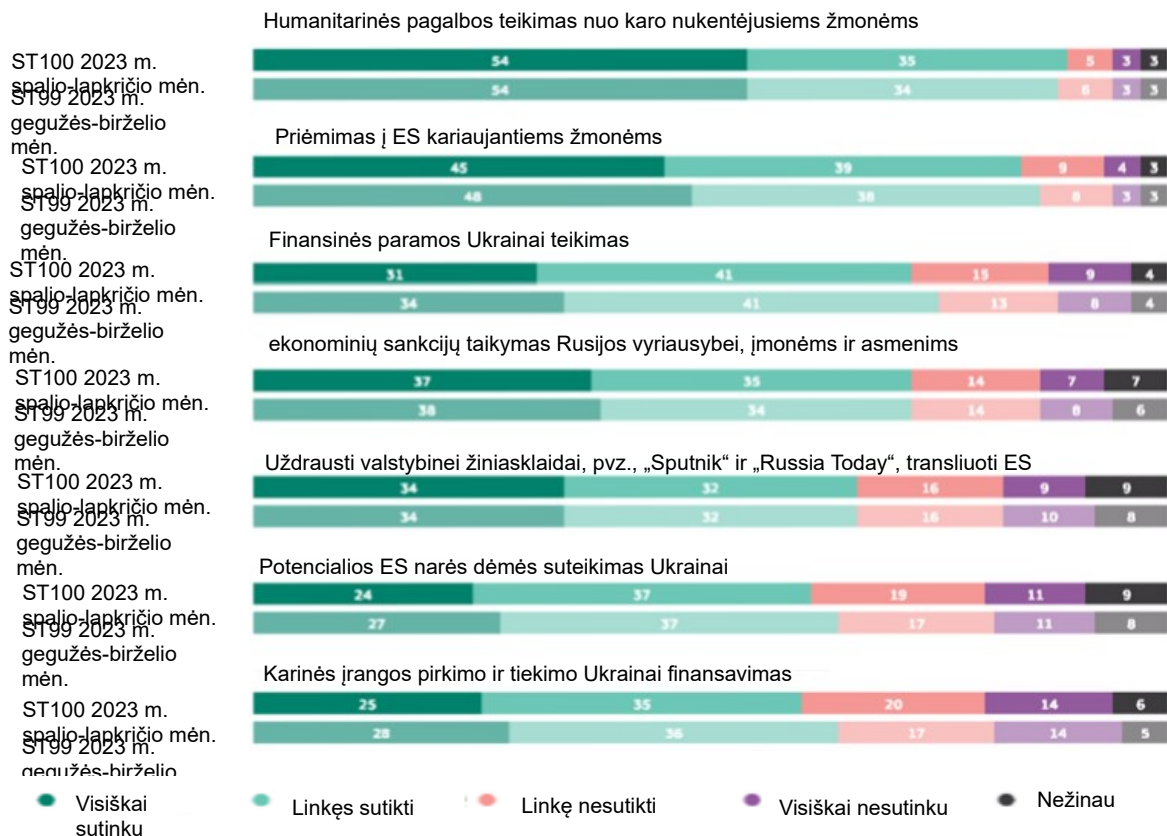
Daugiau kaip septyni iš dešimties respondentų sutinka su finansinės paramos teikimu Ukrainai (72 proc., -3 proc. punktais), o 31 proc. (-3 proc. punktų) visiškai pritaria. Priešingai, beveik ketvirtadalis (24 proc., + 3 proc. punktai) teigia, kad nesutinka. Daugiau nei septyni iš dešimties (72 proc., jokių pokyčių) taip pat sutinka įvesti ekonomines sankcijas Rusijos vyriausybei, įmonėms ir asmenims, o 37 proc. (-1 proc. punktų) visiškai sutinka. Šiek tiek daugiau nei vienas iš penkių (21 %, -1 pp) nesutinka su šiuo veiksnu.

Du trečdaliai (66 proc., jokių pokyčių) pritaria tam, kad valstybei priklausanti žiniasklaida, pvz., „Sputnik“ ir „Russia Today“, būtų uždrausta transliuoti ES, o 34 proc. Ketvirtadalis (25 proc., -1 PP) nesutinka.

Šiek tiek daugiau nei šeši iš dešimties (61 proc., -3 proc. punktų) pritaria tam, kad Ukrainai būtų suteiktas potencialios ES narės kandidatės statusas, įskaitant 24 proc. (-3 proc. punktų), kurie „visiškai sutinka“. Trys iš dešimties respondentų nesutinka (30 proc., + 2 proc. punktai).

Galiausiai šeši iš dešimties (60 proc., -4 PP) pritaria karinės įrangos pirkimo ir tiekimo Ukrainai finansavimui, įskaitant 25 proc. (-3 PP), kurie „visiškai sutinka“. Daugiau nei trečdalis (34 proc., + 3 proc. punktų) nepritaria šiam veiksniui.

KD2 ES ėmėsi įvairių veiksmų reaguodama į Rusijos invaziją į Ukrainą. Koku mastu sutinkate ar nesutinkate su kiekvienu iš šių veiksmų, kurių imtasi. (ES 27) (%)



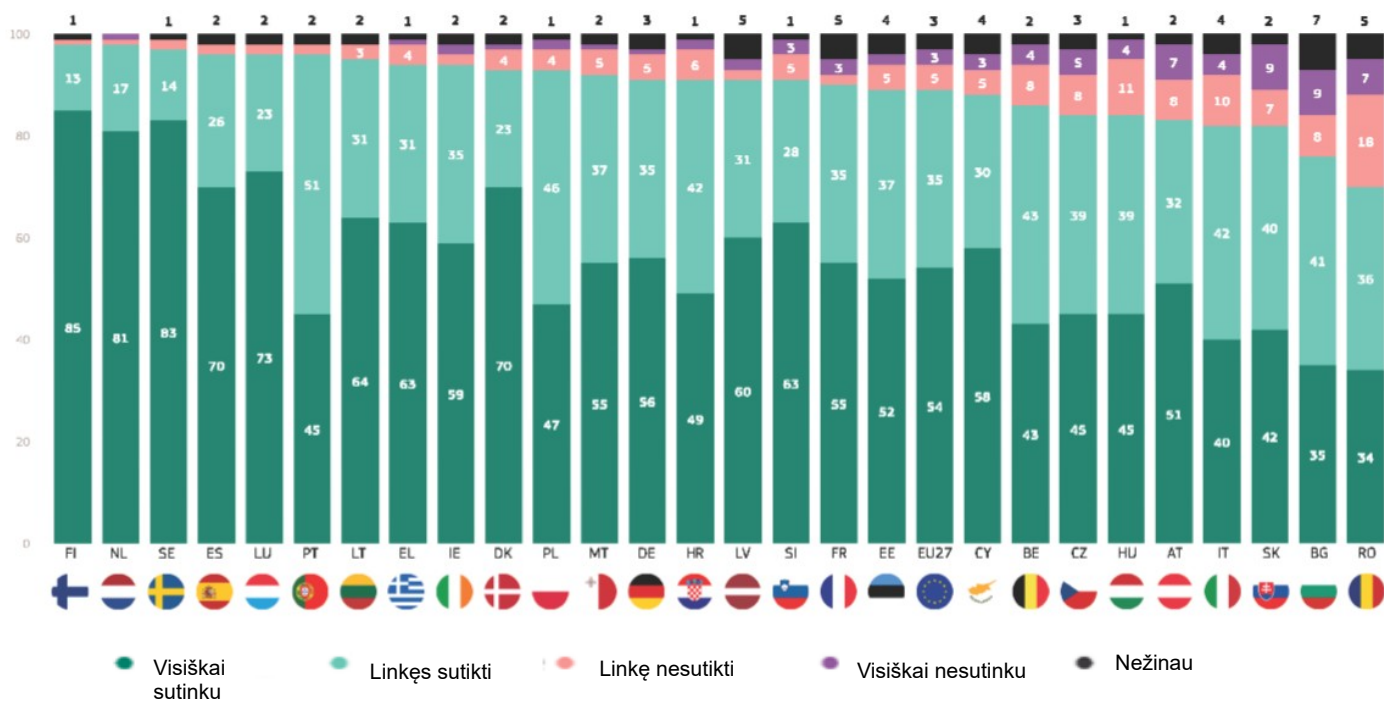
12 QD2. Reaguodama į Rusijos invaziją į Ukrainą, ES ėmėsi įvairių veiksmų. Koku mastu sutinkate ar nesutinkate su kiekvienu iš šių veiksmų, kurių imtasi. 2.1 Rusijos vyriausybei, įmonėms ir fiziniams asmenims taikyti ekonomines sankcijas; 2.2 Valstybės žiniasklaidos, pvz., „Sputnik“ ir „Russia Today“, draudimas transliuoti ES; 2.3 Karinės įrangos pirkimo ir tiekimo Ukrainai finansavimas; 2.4 Humanitarinės pagalbos teikimas nuo karo nukentėjusiems žmonėms 2.5 Susitikimas su ES žmonėmis, kurie kariauja; 2.6 Finansinės paramos Ukrainai teikimas; 2.7 Galimos ES šalies kandidatės statuso suteikimas Ukrainai.



Mažiausiai septyni iš dešimties piliečių kiekvienoje ES valstybėje narėje sutinka teikti humanitarinę pagalbą nuo karo nukentėjusiems žmonėms, o 19 šalių – mažiausiai devyni iš dešimties. Beveik visuotinė parama teikiama Nyderlanduose ir Suomijoje (po 98 proc.) ir Švedijoje (97 proc.), taip pat 70 proc. respondentų Rumunijoje, 76 proc. Bulgarijoje ir 82 proc. Italijoje ir Slovakijoje.

Rumunija (25 proc.) yra vienintelė šalis, kurioje nesutinka bent vienas iš penkių.

QD2.4. Reaguodama į Rusijos invaziją į Ukrainą, ES ėmėsi įvairių veiksmų. Koku mastu sutinkate ar nesutinkate su kiekvienu iš šių veiksmų, kurių imtasi. Humanitarinės pagalbos teikimas nuo karo nukentėjusiems žmonėms (%)



17 ES valstybių narių bent pusė visų respondentų „visiškai sutinka“ teikti humanitarinę pagalbą nuo karo nukentėjusiems žmonėms, o Suomijoje (85 proc.), Švedijoje (83 proc.) ir Nyderlanduose (81 proc.) taip mano daugiau kaip aštuoni iš dešimties respondentų. Priešingai, 34 proc. Rumunijoje, 35 proc. Bulgarijoje ir 40 proc. Italijoje taip pat „visiškai sutinka“.

Nuo 2023 m. gegužės-birželio mėn. nuomonės pokyčiai paprastai yra nedideli. Susitarimas padidėjo 11 šalių, įskaitant Graikiją (94 %, + 6 procentiniais punktais), tačiau sumažėjo aštuoniose šalyse, įskaitant Maltą (92 %, -5 procentiniais punktais). Bulgarijoje, Danijoje, Vokietijoje, Airijoje, Kroatijoje, Lietuvoje, Nyderlanduose ir Rumunijoje pokyčių nebuvo.

QD2.4 ES ėmėsi įvairių veiksmų reaguodama į Rusijos invaziją į Ukrainą. Koku mastu sutinkate su kiekvienu iš šių veiksmų, kurių imtasi teikiant humanitarinę pagalbą nuo karo nukentėjusiems žmonėms (proc.)

	ES 27	BŪ TI	BG	CZ	DK	DE	EE	IE	EL	ES	FR	HR	IT	CY	LV	LT	LIU	HU	MT	NL	AT	PL	PT	RO	SI	SK	FI	SE
2023 m. spalio-lapkričio mėn.	89	86	76	84	93	91	89	94	94	96	90	91	82	88	91	95	96	84	92	98	83	93	96	70	91	82	98	97
Iš viso „Sutinku“ Δ 2023 m. gegužės/birželio mėn.	1	-2	0	-3	0	0	3	0	6	3	1	0	-3	-1	1	0	-2	-2	-5	0	1	4	-1	0	4	1	1	1
2023 m. spalio-lapkričio mėn.	8	12	17	13	5	6	7	4	5	2	5	8	14	8	4	3	2	15	6	2	15	6	2	25	8	16	1	2
Iš viso „nesusirta“ Δ 2023 m. gegužės/birželio mėn.	-1	2	-1	2	0	-1	-3	1	-6	-1	-1	0	2	1	-2	-1	1	1	4	0	-1	-4	1	-3	-3	-1	0	-1
Nežinau 2023 m. spalio-lapkričio mėn.	3	2	7	3	2	3	4	2	1	2	5	1	4	4	5	2	2	1	2	0	2	1	2	5	1	2	1	1
Δ 2023 m. gegužės/	0	0	1	1	0	1	0	-1	0	-2	0	0	1	0	1	1	1	1	1	0	0	0	0	3	-1	0	-1	0

birželio  
mėn.



Δ 2023  
m.  
gegužės/  
birželio  
mėn.

0	0	-2	2	2	1	0	0	0	-1	0	1	2	-1	1	2	0	1	0	0	-1	0	0	1	-1	0	0	0
---	---	----	---	---	---	---	---	---	----	---	---	---	----	---	---	---	---	---	---	----	---	---	---	----	---	---	---

Dauguma respondentų iš 26 ES valstybių narių sutinka, kad Ukrainai būtų teikiama finansinė parama. Labiausiai pritaria Švedijos (96 proc.), Suomijos (93 proc.) ir Danijos (91 proc.) respondentai, nors dauguma respondentų Slovakijoje (50 proc.), Bulgarijoje (52 proc.) ir Rumunijoje (56 proc.) taip pat pritaria.

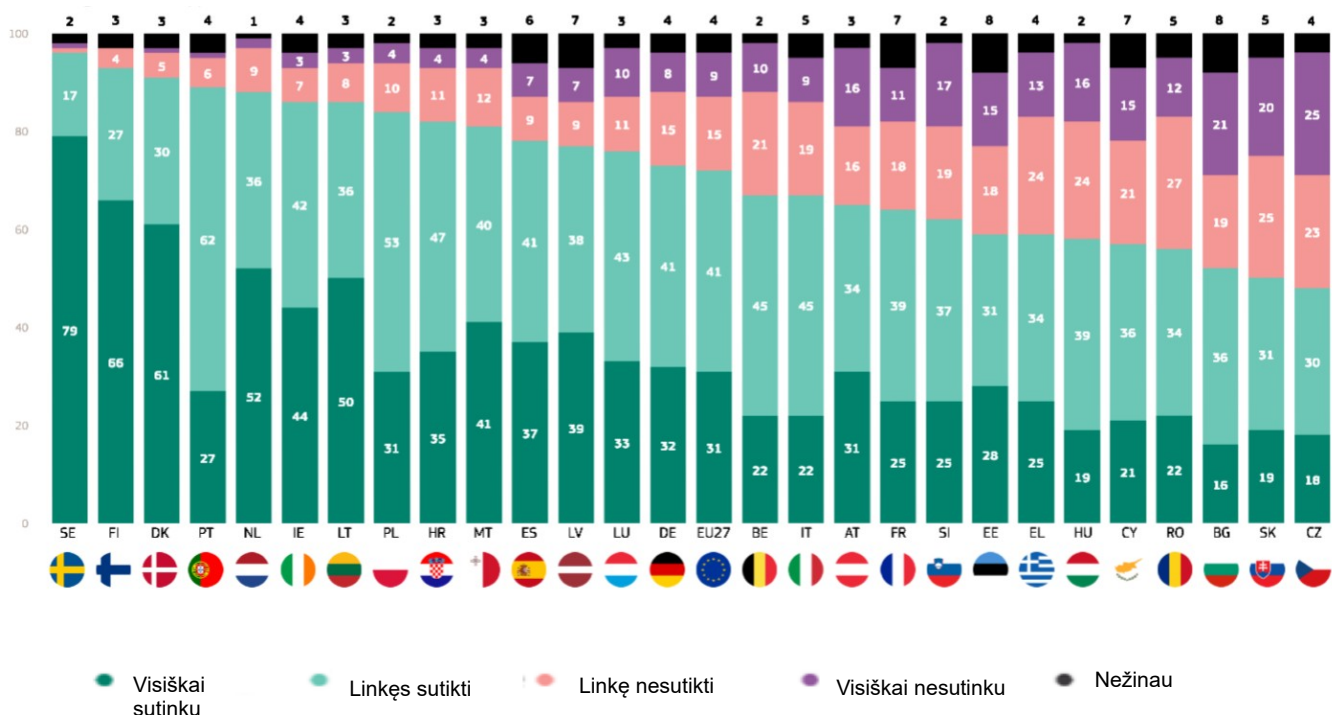
Nuomonės pasidalijo Čekijoje (48 proc. „sutinku“, o 48 proc. – „nesutinku“).

11 šalių nesutinka bent trys iš dešimties šalių, ypač Čekijoje (48 proc.), Slovakijoje (45 proc.) ir Bulgarijoje bei Vengrijoje (po 40 proc.).

Priešingai, yra penkios šalys, kuriose bent pusė visų respondentų „visiškai sutinka“ teikti finansinę paramą Ukrainai: Švedija (79 proc.), Suomija (66 proc.), Danija (61 proc.), Nyderlandai (52 proc.) ir Lietuva (50 proc.).

KD2.6. Reaguodama į Rusijos invaziją į Ukrainą, ES ėmėsi įvairių veiksmų. Koku mastu sutinkate ar nesutinkate su kiekvienu iš šių veiksmų, kurių imtasi.

RProvdng finansinė parama Ukrainai (proc.)



Susitarimas teikti finansinę paramą Ukrainai nuo 2023 m. gegužės-birželio mėn. sumažėjo 21 ES valstybėje narėje, o Čekijoje (48 proc., -12 procentiniais punktais) gerokai daugiau nei kitose šalyse, Graikijoje (59 proc., -7 procentinių punktų) ir Liuksemburge (76 proc., -6 procentiniais punktais).

Susitarimas padidėjo keturiose šalyse, įskaitant Austriją (65 proc., +7 bandomieji projektai), o Ispanijoje ir Kroatijoje jis nepasikeitė.

KD2.6 ES ėmėsi įvairių veiksmų reaguodama į Rusijos invaziją į Ukrainą. Koku mastu sutinkate ar nesutinkate su kiekvienu iš šių veiksmų, kurių imtasi. Finansinės paramos teikimas Ukrainai (%)

	ES 27	BŪ TI	BG	CZ	DK	DE	EE	IE	EL	ES	FR	HR	IT	CY	LV	LT	LIU	HU	MT	NL	AT	PL	PT	RO	SI	SK	FI	SE
Iš viso „Sutinku“	72	67	52	48	91	73	59	86	59	78	64	82	67	57	77	86	76	58	81	88	65	84	89	56	62	50	93	96
Δ 2023 m. gegužės/birželio mėn.	-3	-6	-2	-12	-3	-2	1	-5	-7	0	-4	0	-5	-5	-3	-3	-6	-2	-4	-3	7	-2	-5	-2	-4	-4	2	1
Iš viso „nesutinku“	24	31	40	48	6	23	33	10	37	16	29	15	28	36	16	11	21	40	16	11	32	14	7	39	36	45	4	2
Δ 2023 m. gegužės/birželio mėn.	3	6	3	11	2	1	-1	4	6	0	5	-1	5	5	1	2	5	2	4	3	-7	2	4	1	5	4	-2	-1
Nežinau	4	2	8	4	3	4	8	4	4	6	7	3	5	7	7	3	3	2	3	1	3	2	4	5	2	5	3	2

Δ 2023 m.  
gegužės/bi  
rželio  
mėn.

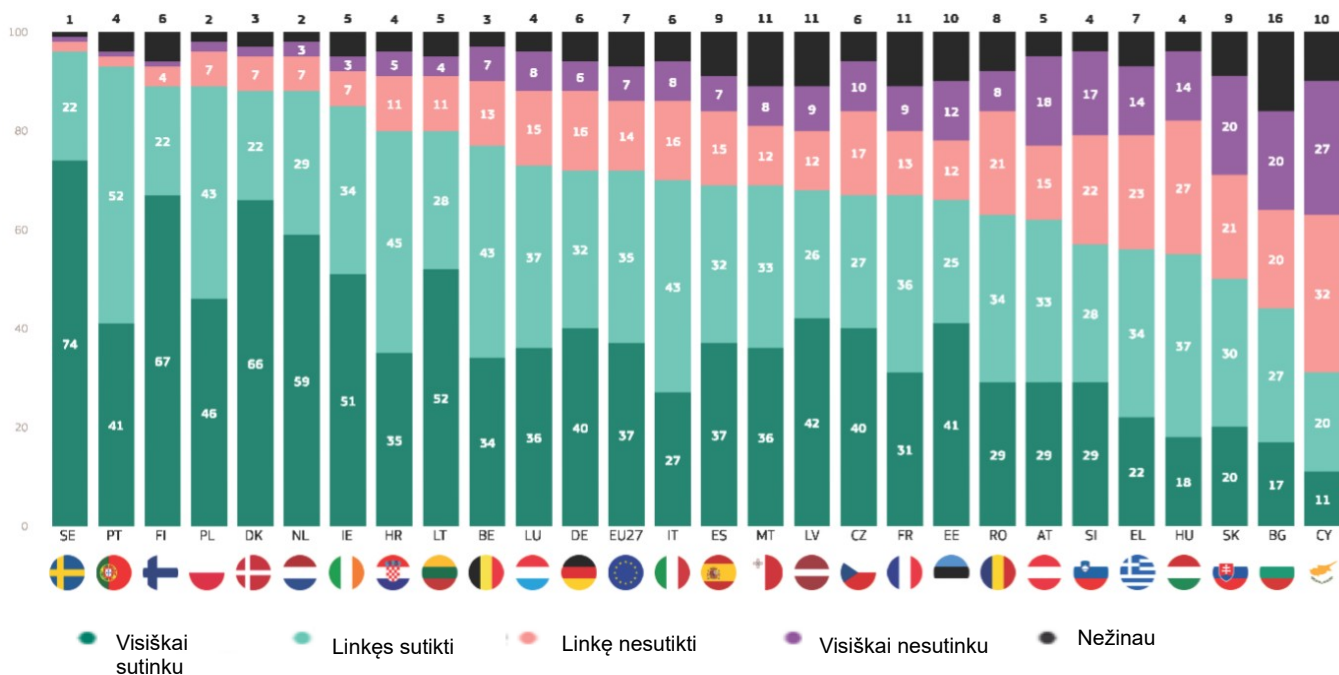
0 0 -1 1 1 1 0 1 1 0 -1 1 0 0 2 1 1 0 0 0 0 0 1 1 -1 0 0 0

Esama didelių skirtumų tarp nacionalinių susitarimų dėl ekonominių sankcijų įvedimo Rusijos vyriausybei, įmonėms ir asmenims, nors dauguma 26 šalių yra už sankcijas. Labiausiai pritaria Švedijos (96 proc.), Portugalijos (93 proc.) ir Lenkijos bei Suomijos (po 89 proc.) respondentai. Mažiausias susitarimų lygis yra Kipre (31 proc., palyginti su 59 proc. „nesutinka“), Bulgarijoje (44 proc., palyginti su 40 proc.) ir Slovakijoje (50 proc.).

Yra šešios šalys, kuriose bent pusė teigia „visiškai sutinkančios“: Švedija (74 %), Suomija (67 %), Danija (66 %), Nyderlandai (59 %), Lietuva (52 %) ir Airija (51 %).

Verta pažymėti, kad mažiausiai kas penktas Kipre (27 proc.), Bulgarijoje ir Slovakijoje (po 20 proc.) „visiškai nesutinka“ su ekonominių sankcijų nustatymu Rusijos vyriausybei, įmonėms ir asmenims.

KD2.1. Reaguodama į Rusijos invaziją į Ukrainą, ES ėmėsi įvairių veiksmų. Koku mastu sutinkate ar nesutinkate su kiekvienu iš šių veiksmų, kurių imtasi. –) numačius ekonomines sankcijas Rusijos vyriausybei, įmonėms ir fiziniams asmenims (%)



Palyginti su 2023 m. gegužės-birželio mėn., respondentai iš 18 ES valstybių narių dabar mažiau linkę sutikti su ekonominių sankcijų nustatymu Rusijos vyriausybei, įmonėms ir asmenims. Didžiausias nuosmukis nustatytas Maltoje (69 proc., -7 procentiniais punktais) ir Čekijoje (67 proc., -7 procentiniais punktais).

Priešingai, susitarimo lygis padidėjo septyniose šalyse, įskaitant Austriją (62 proc., +7 proc. punktai). Italijoje ir Lenkijoje pokyčių nebuvo.

KD2.1 ES ėmėsi įvairių veiksmų reaguodama į Rusijos invaziją į Ukrainą. Koku mastu sutinkate ar nesutinkate su kiekvienu iš šių veiksmų, kurių imtasi. Ekonominių sankcijų taikymas Rusijos vyriausybei, įmonėms ir asmenims (%)

	ES 27	BŪ TI	BG	CZ	DK	DE	EE	IE	EL	ES	FR	HR	IT	CY	LV	LT	LIU	HU	MT	NL	AT	PL	PT	RO	SI	SK	FI	SE
Iš viso „Sutinku“	72	77	44	67	88	72	66	85	56	69	67	80	70	31	68	80	73	55	69	88	62	89	93	63	57	50	89	96
Δ 2023 m. gegužės/birželio mėn.	0	1	-2	-7	-1	-2	4	-4	-2	-3	4	-1	0	-4	-3	-4	-2	-4	-7	2	7	0	-1	-2	-2	-1	3	2
Iš viso „nesutinka“	21	20	40	27	9	22	24	10	37	22	22	16	24	59	21	15	23	41	20	10	33	9	3	29	39	41	5	3
Δ 2023 m. gegužės/birželio mėn.	-1	-1	0	6	1	0	-2	3	2	3	-4	-1	0	3	1	3	2	4	5	-2	-6	0	1	-1	3	0	-4	-2
Nežinau	7	3	16	6	3	6	10	5	7	9	11	4	6	10	11	5	4	4	11	2	5	2	4	8	4	9	6	1

lapkričio  
mėn.  
Δ 2023  
m.  
gegužės/  
birželio  
mėn.

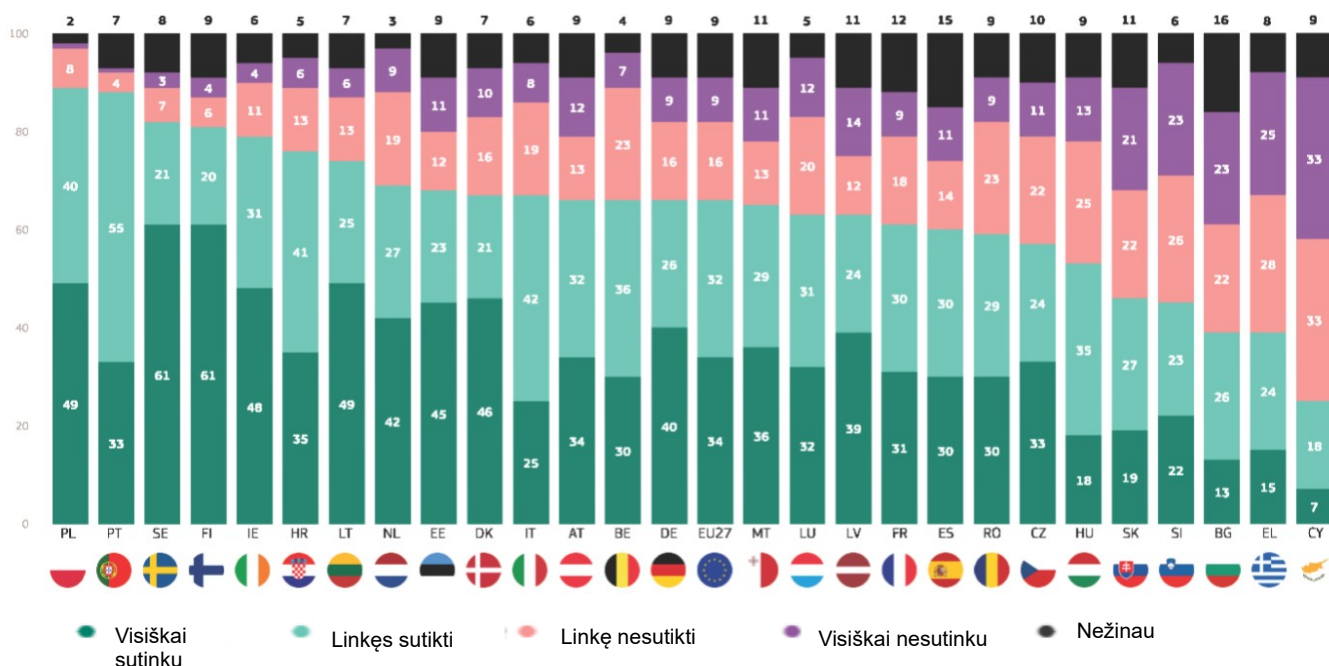
1 0 2 1 0 2 -2 1 0 0 0 2 0 1 2 1 0 0 2 0 -1 0 0 3 -1 1 1 0



Dauguma respondentų iš 23 ES valstybių narių sutinka, kad valstybinėms žiniasklaidos priemonėms, pvz., „Sputnik“ ir „Russia Today“, būtų uždrausta transliuoti ES. Didžiausias rodiklis – Lenkijoje (89 proc.), Portugalijoje (88 proc.), Švedijoje (82 proc.) ir Suomijoje (81 proc.). Priešingai, Kipre (25 proc. ir 66 proc. nesutinka), Graikijoje (39 proc., palyginti su 53 proc.), Bulgarijoje (39 proc. ir 45 proc.) ir Slovėnijoje (45 proc. ir 49 proc.) pritaria tik mažuma.

Suomija ir Švedija (po 61 proc.) yra vienintelės šalys, kuriose bent pusė „visiškai sutinka“, palyginti su 7 proc. Kipre, kurie sako tą patį. Priešingai, yra penkios šalys, kuriose bent viena iš penkių „visiškai nesutinka“ su šių žiniasklaidos priemonių uždraudimu: Kipras (33 proc.), Graikija (25 proc.), Bulgarija ir Slovėnija (po 23 proc.) ir Slovakija (21 proc.).

QD2.2. ES ėmėsi įvairių veiksmų reaguodama į Rusijos invaziją į Ukrainą, kiek sutinkate su kiekvienu iš šių veiksmų, kurių imtasi. Valstybinės žiniasklaidos, pvz., „Sputnik“ ir „Russia Today“, draudimas transliuoti ES (proc.)



Susitarimas uždrausti valstybinei žiniasklaidai, pavyzdžiui, „Sputnik“ ir „Russia Today“, transliuoti ES, nuo 2023 m. gegužės–birželio mėn. sumažėjo 16 šalių. Nuosmukis Graikijoje yra didesnis (39 proc., -11 procentinių punktų) nei bet kurioje kitoje šalyje, o kitas – Lietuvoje (74 proc., - 6 procentiniais punktais). Susitarimas padidėjo dešimtyje šalių, kuriose didžiausias rodiklis yra Švedijoje (82 proc., + 4 proc. punktai) ir Estijoje (68 proc., + 4 proc. punktai). Italijoje susitarimas išlieka stabilus.

Palyginti su 2023 m. pavasarį (ST99), susitarimas dabar yra mažumos požiūris Graikijoje ir Slovėnijoje.

QD2.2 ES ėmėsi įvairių veiksmų reaguodama į Rusijos invaziją į Ukrainą. Koku mastu sutinkate ar nesutinkate su kiekvienu iš šių veiksmų, kurių imtasi. Valstybinės žiniasklaidos, pvz., „Sputnik“ ir „Russia Today“, draudimas transliuoti ES (proc.)

	ES 27	BŪ TI	BG	CZ	DK	DE	EE	IE	EL	ES	FR	HR	IT	CY	LV	LT	LIU	HU	MT	NL	AT	PL	PT	RO	SI	SK	FI	SE
2023 m. spalio-lapkričio mėn.	66	66	39	57	67	66	68	79	39	60	61	76	67	25	63	74	63	53	65	69	66	89	88	59	45	46	81	82
Iš viso „Sutinku“ Δ 2023 m. gegužės/birželio mėn.	0	-2	2	-4	-4	1	4	-2	-11	-2	1	-4	0	-3	-4	-6	-4	-3	2	1	3	1	-1	2	-3	-1	-2	4
2023 m. spalio-lapkričio mėn.	25	30	45	33	26	25	23	15	53	25	27	19	27	66	26	19	32	38	24	28	25	9	5	32	49	43	10	10
Iš viso „nesusitarė“ Δ 2023 m. gegužės/birželio mėn.	-1	3	2	3	3	-3	-3	2	12	0	0	1	0	3	3	4	2	3	4	-1	-4	-1	2	-2	4	4	1	-1
Nežinau 2023 m. spalio-lapkričio mėn.	9	4	16	10	7	9	9	6	8	15	12	5	6	9	11	7	5	9	11	3	9	2	7	9	6	11	9	8

mēn.

Δ 2023

m.

gegužēs/  
birželio

mēn.

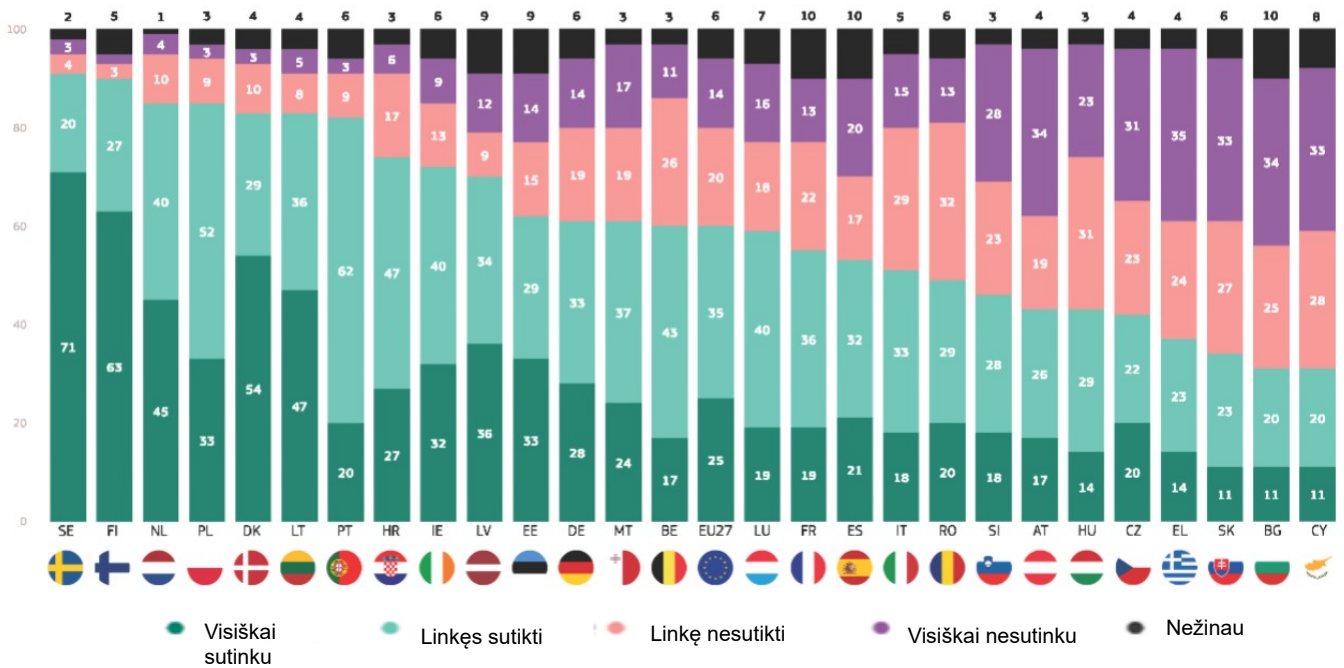
1 -1 -4 1 1 2 -1 0 -1 2 -1 3 0 0 1 2 2 0 -6 0 1 0 -1 0 -1 -3 1 -3

Nors dauguma 19 ES valstybių narių pritaria karinės įrangos pirkimo ir tiekimo Ukrainai finansavimui, įvairiose šalyse šis lygis labai skiriasi. Labiausiai pritaria respondentai Švedijoje (91 proc.), Suomijoje (90 proc.), Nyderlanduose ir Lenkijoje (po 85 proc.), tačiau dauguma respondentų Rumunijoje (49 proc., palyginti su 45 proc. nesutinka) taip pat pritaria šiam veiksmui.

Likusiose aštuoniose šalyse tam pritaria tik mažuma, o mažiausias lygis nustatytas Kipre (31 proc., palyginti su 61 proc. nesutinka), Bulgarijoje (31 proc., palyginti su 59 proc.) ir Slovakijoje (34 proc., palyginti su 60 proc.).

Daugiau nei pusė visų Švedijos (71 proc.), Suomijos (63 proc.) ir Danijos (54 proc.) respondentų „visiškai sutinka“ su karinės įrangos pirkimo ir tiekimo Ukrainai finansavimu. Kitame skalės gale 11 % Slovakijoje, Kipre ir Bulgarijoje sako tą patį.

KD2.3. Reaguodama į Rusijos invaziją į Ukrainą, ES ėmėsi įvairių veiksmų. Kokiu mastu sutinkate ar nesutinkate su kiekvienu iš šių veiksmų, kurių imtasi. Karinės įrangos pirkimo ir tiekimo Ukrainai finansavimas (%) Valstybės žiniasklaidos, pavyzdžiui, „Sputnik“ ir „Russia Today“, draudimas transliuoti ES (proc.)



22 ES valstybėse narėse respondentai dabar yra mažiau linkę sutikti su karinės įrangos pirkimo ir tiekimo Ukrainai finansavimu nei 2023 m. birželio mėn. Čekijoje (42 %, -12 procentinių punktų) ir Liuksemburge (59 %, -11 procentinių punktų) sumažėjo daugiau kaip dešimt procentinių punktų, po jos eina Italija (51 %, -9 p. p.). Susitarimas padidėjo keturiose šalyse, bet ne daugiau kaip trimis procentiniais punktais, o Nyderlanduose išlieka nepakitęs.

Nesutarimai dabar yra daugumos nuomonė Čekijoje ir Slovėnijoje.

KD2.3 ES ėmėsi įvairių veiksmų reaguodama į Rusijos invaziją į Ukrainą. Kokiu mastu sutinkate ar nesutinkate su kiekvienu iš šių veiksmų, kurių imtasi. Karinės įrangos pirkimo ir tiekimo Ukrainai finansavimas (%)

	ES 27	BŪ TI	BG	CZ	DK	DE	EE	IE	EL	ES	FR	HR	IT	CY	LV	LT	LIU	HU	MT	NL	AT	PL	PT	RO	SI	SK	FI	SE
2023 m. spalio-lapkričio mėn.	60	60	31	42	83	61	62	72	37	53	55	74	51	31	70	83	59	43	61	85	43	85	82	49	46	34	90	91
Iš viso „Sutinku“ Δ 2023 m. gegužės/birželio mėn.	-4	-9	1	-12	-6	-1	-2	-7	-6	-7	-3	2	-9	-5	-4	-1	-11	-1	-3	0	3	-1	-8	-6	-3	-3	1	-2
2023 m. spalio-lapkričio mėn.	34	37	59	54	13	33	29	22	59	37	35	23	44	61	21	13	34	54	36	14	53	12	12	45	51	60	5	7
Iš viso „nesusita rta“ Δ 2023 m. gegužės/birželio mėn.	3	9	1	12	5	-1	1	7	6	6	2	-3	9	3	4	0	8	0	3	1	-3	0	6	5	5	3	-3	2

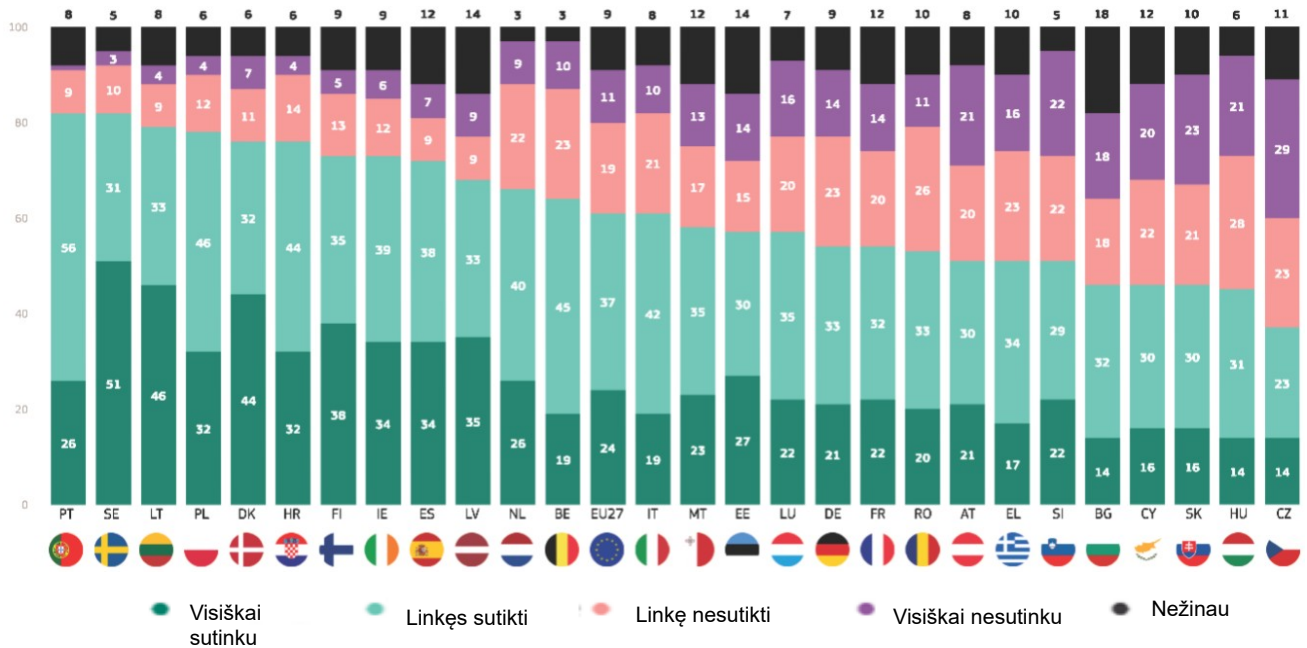
	2023 m. spaliu- lapkričio mėn.	6	3	10	4	4	6	9	6	4	10	10	3	5	8	9	4	7	3	3	1	4	3	6	6	3	6	5	2
Nežinau	Δ 2023 m. gegužės/ birželio mėn.	1	0	-2	0	1	2	1	0	0	1	1	1	0	2	0	1	3	1	0	-1	0	1	2	1	-2	0	2	0

Dauguma respondentų iš 25 valstybių narių pritaria tam, kad ES suteiktų Ukrainai šalies kandidatės statusą, o didžiausia parama – Portugalijoje ir Švedijoje (po 82 proc.) ir Lietuvoje (79 proc.). Santykinė dauguma Slovakijoje (46 proc. sutinka, o 44 proc. – nesutinka), Kipre (46 proc. ir 42 proc.) ir Bulgarijoje (46 proc. ir 36 proc.) taip pat sutinka.

Priešingai, Čekijos mažuma (37 proc. pritaria, o 52 proc. nesutinka) ir Vengrija (45 proc., palyginti su 49 proc.) pritaria tam, kad ES suteiktų Ukrainai kandidatės statusą.

Labiausiai tikėtina, kad Švedijoje (51 proc.), Lietuvoje (46 proc.) ir Danijoje (44 proc.) gyvenantys respondentai „visiškai sutinka“, o Vengrijoje, Čekijoje ir Bulgarijoje (po 14 proc.) – mažiausiai.

QD2.7. Reaguodama į Rusijos invaziją į Ukrainą, ES ėmėsi įvairių veiksmų. Kokių mastu sutinkate ar nesutinkate su kiekvienu iš šių veiksmų: potencialios ES šalies kandidatės statuso suteikimas Ukrainai (%)



Susitarimas suteikti Ukrainai potencialios ES narės šalies kandidatės statusą sumažėjo 23 šalyse, visų pirma Maltoje (58 proc., -12 procentinių punktų), Liuksemburge (57 proc., -9 procentinių punktų) ir Portugalijoje (82 proc., -8 procentiniais punktais). Susitarimo lygis padidėjo likusiose keturiose šalyse, kuriose didžiausias yra Austrijoje (51 proc., +4 proc. punktai) ir Bulgarijoje (46 proc., +4 proc. punktai).

Susitarimas dabar yra daugumos nuomonė Slovakijoje, bet mažumos požiūris Vengrijoje.

QD2.7 ES ėmėsi įvairių veiksmų reaguodama į Rusijos invaziją į Ukrainą. Kokių mastu sutinkate ar nesutinkate su kiekvienu iš šių veiksmų, kurių imtasi. Potencialios ES narės statuso suteikimas Ukrainai (%)

	ES 27	BŪ TI	BG	CZ	DK	DE	EE	IE	EL	ES	FR	HR	IT	CY	LV	LT	LIU	HU	MT	NL	AT	PL	PT	RO	SI	SK	FI	SE
Iš viso „Sutinku“	61	64	46	37	76	54	57	73	51	72	54	76	61	46	68	79	57	45	58	66	51	78	82	53	51	46	73	82
Δ 2023 m. gegužės/ birželio mėn.	-3	-2	4	-6	-3	-7	-5	-6	-5	3	-3	-7	-5	-1	-4	-5	-9	-4	-12	-4	4	-3	-8	-3	-1	1	-2	-3
Iš viso „nesusitar ta“	30	33	36	52	18	37	29	18	39	16	34	18	31	42	18	13	36	49	30	31	41	16	10	37	44	44	18	13
Δ 2023 m. gegužės/ birželio mėn.	2	4	-1	6	1	4	2	5	4	0	2	4	4	3	1	3	8	4	6	5	-5	1	7	1	3	-1	2	5
Nežinau	9	3	18	11	6	9	14	9	10	12	12	6	8	12	14	8	7	6	12	3	8	6	8	10	5	10	9	5
Δ 2023 m. gegužės/ birželio mėn.	1	-2	-3	0	2	3	3	1	1	-3	1	3	1	-2	3	2	1	0	6	-1	1	2	1	2	-2	0	0	-2



Socialinė ir demografinė analizė rodo, kad dauguma beveik visų grupių remia kiekvieną iš veiksmų, kurių ES ėmėsi reaguojama į Rusijos invaziją į Ukrainą, tačiau esama tam tikrų didelių skirtumų.

Vyrai (62 proc.) dažniau nei moterys (57 proc.) sutinka finansuoti karinės įrangos pirkimą ir tiekimą Ukrainai.

Kiekvienai priemonei teikiama didelė parama kiekvienoje amžiaus grupėje, nors 15–24 m. asmenys dažniau nei vyresnio amžiaus asmenys teikia finansinę paramą Ukrainai (76 proc.) ir Ukrainai kaip potencialiam ES nariui suteikia šalies kandidatės statusą (66 proc.), ypač palyginti su 55 m. ir vyresniais asmenimis.

Kuo ilgiau respondentas toliau mokėsi, tuo labiau tikėtina, kad jie sutiks su kiekvienu veiksmu, o labiausiai skiriasi 20 metų ar vyresnių ir 19 metų ar jaunesnių išsilavinimą baigusių asmenų. Pavyzdžiui, 66 proc. 20 metų ir vyresnių išsilavinimą baigusių asmenų sutinka finansuoti karinės įrangos pirkimą ir tiekimą Ukrainai, palyginti su 48 proc. asmenų, baigusių 15 m. ar jaunesnius metus.

Vadovai nuosekliai sutinka su kiekvienu veiksmu, o bedarbiai ir namų šeimininkai nuolat su tuo sutinka mažiausiai. Pavyzdžiui, 68 proc. vadovų sutinka, kad Ukrainai būtų suteiktas potencialios ES narės kandidatės statusas, palyginti su 50 proc. namų šeimininkų ir 51 proc. bedarbių.

Finansinė padėtis taip pat turi įtakos: kuo mažiau sunkumų respondentui tenka apmokėti sąskaitas, tuo labiau tikėtina, kad jie sutiks su kiekvienu veiksmu. Pavyzdžiui, 88 proc. respondentų, kurie niekada arba beveik niekada nesusiduria su sunkumais apmokėti sąskaitas, sutinka su nuo karo bėgančių žmonių priėmimu į ES, palyginti su 74 proc. respondentų, kuriems dažniausiai sunku apmokėti sąskaitas.

Respondentai, kurie mano, kad priklauso aukštesnei viduriniajai ar aukštesnei klasei, labiausiai linkę sutikti su kiekvienu veiksmu, ypač palyginti su tais, kurie laiko save priklausančiais darbo klasei arba žemesniajai viduriniajai klasei. Pavyzdžiui, 85 proc. respondentų, manančių, kad jie priklauso aukštesnei klasei, ir 81 proc., kurie laiko save priklausančiais viduriniajai klasei, sutinka teikti finansinę paramą Ukrainai, palyginti su 65 proc. respondentų, kurie laiko save priklausančiais darbo klasei, ir 67 proc. respondentų, kurie laiko save priklausančiais žemesniajai viduriniajai klasei.

Galiausiai respondentai, turintys teigiamą ES įvaizdį, labiau linkę paremti kiekvieną iš šių veiksmų nei tie, kurie turi neigiamą nuomonę. Pavyzdžiui, 95 proc. teigiamai vertinančių ES pritaria tam, kad nuo karo nukentėjusiems žmonėms būtų teikiama humanitarinė parama, palyginti su 79 proc. tų, kurie laikosi neigiamo požiūrio.

Iš tiesų respondentai, kurių įvaizdis apie ES yra neigiamas, yra vienintelė grupė, kurioje dauguma nepitaria bet kokiems veiksams: 60 proc. nesutinka su karinės įrangos pirkimo ir tiekimu Ukrainai finansavimu, 58 proc. nesutinka su potencialios ES narės statuso suteikimu Ukrainai, o 50 proc. nesutinka su finansinės paramos teikimu Ukrainai.

KD2 ES ėmėsi įvairių veiksmų reaguodama į Rusijos invaziją į Ukrainą. Koku mastu sutinkate ar nesutinkate su kiekvienu iš šių veiksmų, kurių imtasi. Iš viso „Sutinku“ (proc. – ES)

	Humanitarinės pagalbos teikimas nuo karo nukentėjusiems žmonėms	Nuo karo bėgančių žmonių priėmimas į ES	Ekonominių sankcijų taikymas Rusijos vyriausybei, įmonėms ir asmenims	Finansinės paramos Ukrainai teikimas	Uždrausti valstybinei žiniasklaidai, pvz., „Sputnik“ ir „Russia Today“, transliuoti ES	Kuriuo Ukrainai suteikiamas potencialios ES narės šalies kandidatės statusas	Karinės įrangos pirkimo ir tiekimo Ukrainai finansavimas
ES 27	89	84	72	72	66	61	60
<b>Lytis</b>							
Vyras	90	85	73	72	67	62	62
Moteris	89	83	71	71	65	61	57
<b>Amžius</b>							
15–24	90	86	71	76	63	66	62
25–39	91	85	73	72	67	63	59
40–54	89	84	73	72	67	62	62
55	89	83	71	70	65	59	58
<b>Išsilavinimas (pabaiga)</b>							
-15	85	79	65	64	60	53	48
16–19	88	81	70	68	66	58	57
20	94	89	77	77	68	66	66
Vis dar studijuoja	91	88	74	80	65	68	65
<b>Socialinė ir profesinė kategorija</b>							
Savarankiškai dirbantis asmuo	94	88	74	74	68	64	61
Vadovai	94	91	80	81	71	68	70
Kitos baltos apykaklės	89	83	75	72	68	62	59
Darbininkai	88	82	71	69	65	59	58
Namudiniai asmenys	82	74	65	60	61	50	49
Bedarbis	86	78	64	61	59	51	47
Išėjęs į pensiją	88	83	71	69	65	58	58
Studentai	91	88	74	80	65	68	65
<b>Sunkumai apmokėti sąskaitas</b>							
Didžiąją laiko dalį	84	74	63	54	57	48	43
Laikas nuo laiko	86	80	68	67	63	59	55
Beveik niekada/niekada	91	88	76	76	69	64	64
<b>Apsvarstykite priklausymą</b>							
Darbininkų klasė	88	80	66	65	61	57	54
Žemesnioji vidurinioji klasė	88	82	71	67	64	58	54
Vidurinė klasė	90	85	74	74	68	64	62
Vidurinioji klasė	93	90	79	81	71	68	75
Viršutinė klasė	92	88	86	85	71	68	78
<b>ES įvaizdis</b>							
Teigiamas	95	93	84	85	78	77	75
Neutralus	88	81	68	68	62	56	54
Neigiamas	79	67	52	45	47	34	34



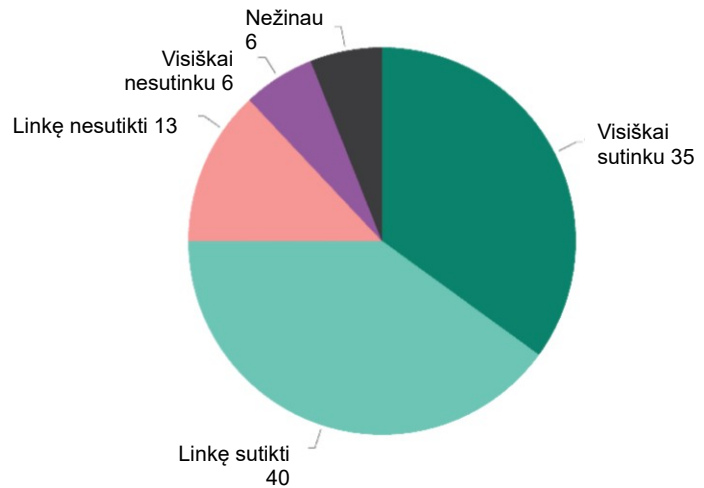
**Didžioji dauguma sutinka, kad kovodama prieš Rusijos invaziją į Ukrainą, ES gina Europos vertybes.**

Trys ketvirtadaliai respondentų (75 proc., jokių pokyčių nuo 2023 m. gegužės-birželio mėn.) sutinka, kad prieš Rusijos invaziją į Ukrainą ES gina Europos vertybes – 35 proc.<sup>13</sup> Beveik kas penktas (19 proc., + 1 proc. p. p.) teigia nesutinkantis, o 6 proc. (jokių pokyčių) visiškai nesutinka.

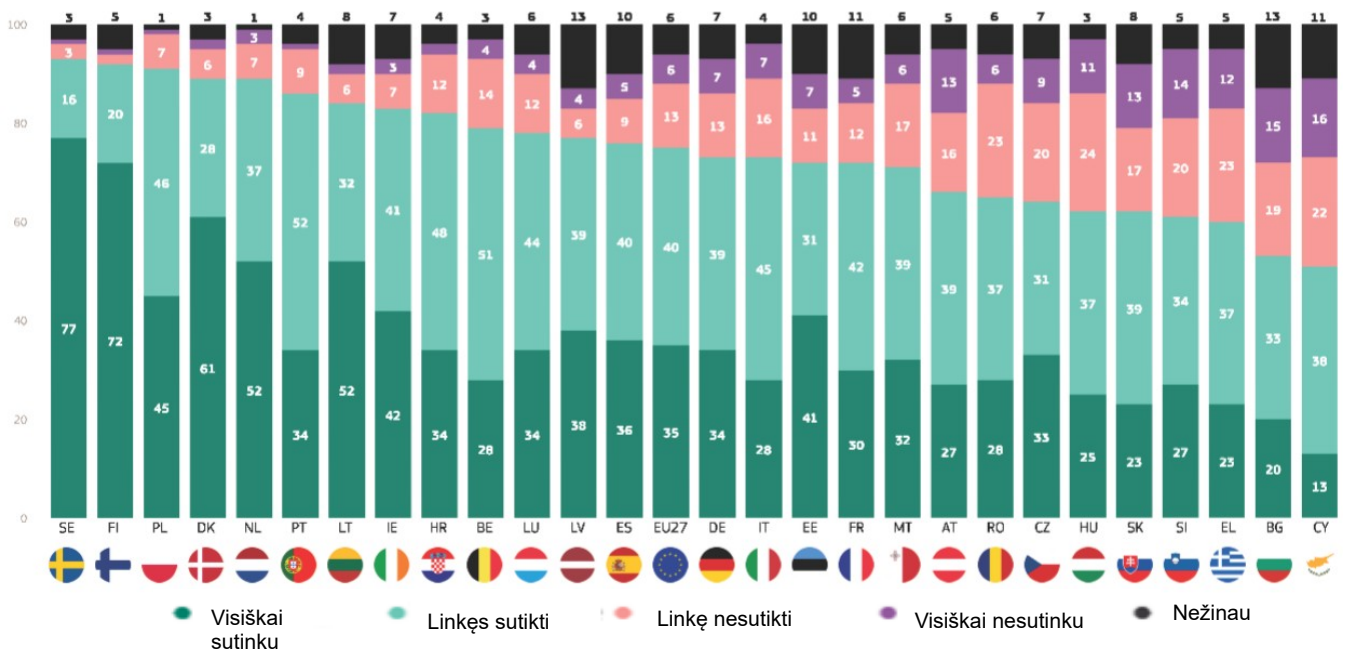
Daugiau kaip pusė visų respondentų kiekvienoje ES valstybėje narėje sutinka, kad prieš Rusijos invaziją į Ukrainą ES gina Europos vertybes, nors jų proporcijos svyruoja nuo 93 proc. Švedijoje, 92 proc. Suomijoje ir 91 proc. Lenkijoje iki 51 proc. Kipre, 53 proc. Bulgarijoje ir 60 proc. Graikijoje.

Yra penkios šalys, kuriose bent pusė „visiškai sutaria“: Švedija (77 proc.), Suomija (72 proc.), Danija (61 proc.) ir Nyderlandai bei Lietuva (po 52 proc.). Palyginti su 13 % Kipre, kurie sako tą patį.

QD3.3. Nurodykite, ar sutinkate ar nesutinkate su kiekvienu iš šių teiginių. Kovodama prieš Rusijos invaziją į Ukrainą, ES gina Europos vertybes



QD3.3. Nurodykite, ar sutinkate ar nesutinkate su kiekvienu iš šių teiginių. Kovodama prieš Rusijos invaziją į Ukrainą, ES gina Europos vertybes



13 QD3.3. Nurodykite, ar sutinkate ar nesutinkate su kiekvienu iš šių teiginių. Kovodama prieš Rusijos invaziją į Ukrainą, ES gina Europos vertybes

Palyginti su 2023 m. gegužės-birželio mėn. duomenimis, respondentai iš 15 ES valstybių narių dabar mažiau linkę sutikti, kad prieš Rusijos invaziją į Ukrainą ES gina Europos vertybes, o didžiausias nuosmukis užfiksuotas Graikijoje (60 proc., -8 proc. punktais) ir Portugalijoje (86 proc., -6 proc. punktais) ir Čekijoje (64 proc., -6 proc. punktais).

Priešingai, susitarimo lygis padidėjo devyniose šalyse, įskaitant Austriją (66 proc., +7 proc. p.) ir Slovakiją (62 proc., +6 proc. punktais), o Estijoje, Ispanijoje ar Suomijoje pokyčių nebuvo.

QD3.3 Prašome nurodyti, kiek sutinkate ar nesutinkate su kiekvienu iš šių teiginių. Kovodama prieš Rusijos invaziją į Ukrainą, ES gina Europos vertybes (%)

	ES 27	BŪ TI	BG	CZ	DK	DE	EE	IE	EL	ES	FR	HR	IT	CY	LV	LT	LIU	HU	MT	NL	AT	PL	PT	RO	SI	SK	FI	SE	
Nežina u	2023 m. spalio- lapkričio mėn.	6	3	13	7	3	7	10	7	5	10	11	4	4	11	13	8	6	3	6	1	5	1	4	6	5	8	5	3
	Δ 2023 m. gegužės/bi rželio mėn.	-1	1	0	0	0	2	-1	2	0	-1	-2	2	-1	-2	2	2	-1	0	3	-1	-1	-1	-2	1	-2	-5	0	0
Iš viso „Sutink u“	2023 m. spalio- lapkričio mėn.	75	79	53	64	89	73	72	83	60	76	72	82	73	51	77	84	78	62	71	89	66	91	86	65	61	62	92	93
	Δ 2023 m. gegužės/bi rželio mėn.	0	-1	-2	-6	-1	1	0	-5	-8	0	2	-5	1	-2	-2	-3	-5	-5	-5	1	7	3	-6	3	-2	6	0	1
Iš viso „nesusit arta“	2023 m. spalio- lapkričio mėn.	19	18	34	29	8	20	18	10	35	14	17	14	23	38	10	8	16	35	23	10	29	8	10	29	34	30	3	4
	Δ 2023 m. gegužės/bi rželio mėn.	1	0	2	6	1	-3	1	3	8	1	0	3	0	4	0	1	6	5	2	0	-6	-2	8	-4	4	-1	0	-1

Socialinė ir demografinė analizė rodo, kad dauguma kiekvienos grupės narių sutinka, jog prieš Rusijos invaziją į Ukrainą ES gina Europos vertybes. Ji neatskleidžia jokių skirtumų dėl amžiaus ar lyties, tačiau analizė rodo, kad kuo ilgiau respondentas toliau mokėsi, tuo labiau tikėtina, kad jie su tuo sutiks. Pavyzdžiui, sutinka 81 proc. 20 metų ar vyresnių švietimo įstaigų, palyginti su 65 proc. 15 metų ar jaunesnių asmenų.

Analizė taip pat rodo, kad vadovai (81 proc.) ir studentai (79 proc.) labiau linkę pritarti nei kitų socialinių ir profesinių grupių respondentai, visų pirma bedarbiai (63 proc.) ir namų šeimininkai (64 proc.). Jame taip pat pabrėžiama, kad kuo mažiau sunkumų respondentas patiria apmokėdamas sąskaitas, tuo labiau tikėtina, kad jie su tuo sutiks: 78 proc. respondentų, kurie niekada arba beveik niekada nesusiduria su šiais sunkumais, sutinka, palyginti su 63 proc. respondentų, kurie dažniausiai susiduria su sunkumais apmokėti sąskaitas.

Kuo aukštesnė klasė, kurią respondentas laiko priklausomu, tuo didesnė tikimybė, kad jis sutiks. Pavyzdžiui, 88 proc. tų, kurie laiko save priklausančiais aukštesnei klasei, sutinka, palyginti su 69 proc., kurie laiko save priklausančiais darbininkų klasei.

Galiausiai ES įvaizdis taip pat yra įtakingas: respondentai, turintys teigiamą ES įvaizdį (88 proc.), labiau linkę sutikti su tuo nei tie, kurių įvaizdis neigiamas (51 proc.).

QD3.3. Nurodykite, ar sutinkate ar nesutinkate su kiekvienu iš šių teiginių. Kovodama prieš Rusijos invaziją į Ukrainą, ES gina Europos vertybes

	Iš viso „Sutinku“	Iš viso „nesusitarta“	Nežinau
ES 27	75	19	6
<b>Lytis</b>			
Vyras	76	19	5
Moteris	74	18	8
<b>Amžius</b>			
15–24	75	18	7
25–39	76	18	6
40–54	76	19	5
55	74	18	8
<b>Išsilavinimas (pabaiga)</b>			
-15	65	21	14
16–19	73	21	6
20	81	15	4
Vis dar studijuoja	79	16	5
<b>Socialinė ir profesinė kategorija</b>			
Savarankiškai dirbantis asmuo	78	18	4
Vadovai	81	16	3
Kitos baltos apykaklės	76	18	6
Darbininkai	74	20	6
Namudiniai asmenys	64	23	13
Bedarbis	63	26	11
Išėjęs į pensiją	74	18	8
Studentai	79	16	5
<b>Sunkumai apmokėti sąskaitas</b>			
Didžiąją laiko dalį	63	26	11
Laikas nuo laiko	71	22	7
Beveik niekada/niekada	78	16	6
<b>Apsvarstykite priklausymą</b>			
Darbininkų klasė	69	19	12
Žemesnioji vidurinioji klasė	73	22	5
Vidurinė klasė	77	18	5
Vidurinioji klasė	83	15	2
Viršutinė klasė	88	10	2
<b>ES įvaizdis</b>			
Teigiamas	88	9	3
Neutralus	71	20	9
Neigiamas	51	41	8



### **III. Karo Ukrainoje pasekmēs**

Dauguma europiečių mano, kad karas turi rimtų ekonominių pasekmių savo šaliai ir rimtų finansinių pasekmių jiems asmeniškai.

Daugiau nei aštuoni iš dešimties respondentų (83 proc., jokių pokyčių nuo 2023 m. gegužės-birželio mėn.) sutinka, kad karas Ukrainoje turi rimtų ekonominių pasekmių jų šaliai, įskaitant 35 proc. (- 2 proc. punktų), kurie „visiškai sutinka“. Daugiau nei vienas iš dešimties (14 %, -1 pp) nesutinka, o 3 % (+ 1 pp) sako, kad nežino.<sup>14</sup>

Beveik šeši iš dešimties (58 proc., -3 PP) sutinka, kad karas Ukrainoje turi rimtų finansinių pasekmių jiems asmeniškai, o 18 proc. (-3 proc.) sakė, kad „visiškai sutinka“. Tai antras iš eilės susitarimo sumažėjimas nuo 2023 m. sausio-vasario mėn. Keturi iš dešimties (40 proc., + 3 PP) nesutinka, įskaitant 12 proc. (+ 1 p. p.), kurie „visiškai nesutinka“. Tik 2 % (be pokyčių) sako, kad nežino.

QD4. Galvodami apie karo Ukrainoje pasekmes, paaiškinkite, kiek sutinkate ar nesutinkate su šiais teiginiais. (ES 27) (PROC.)

#### Karas Ukrainoje turi rimtų ekonominių pasekmių (MŪSŲ ŠALIUI)



#### Karas Ukrainoje turi rimtų finansinių pasekmių jums asmeniškai



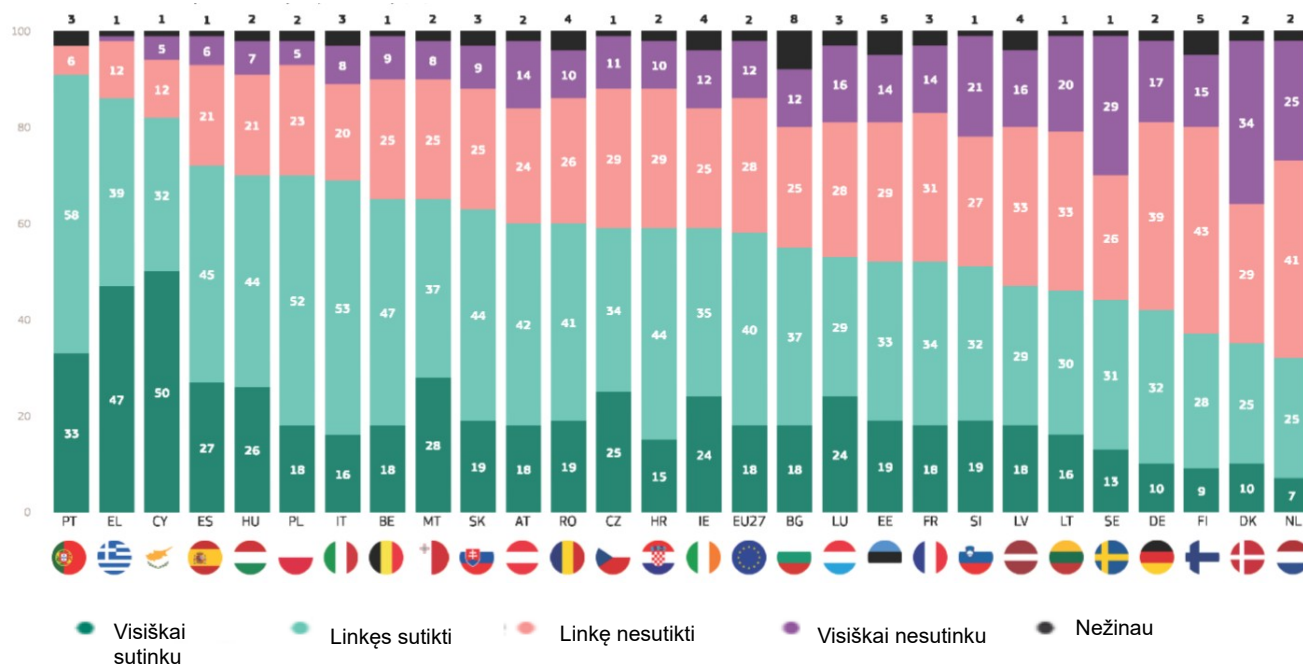
● Visiškai sutinku    ● Linkęs sutikti    ● Linkęs nesutikti    ● Visiškai nesutinku    ● Nežinau

14 QD4. Galvodami apie karo Ukrainoje pasekmes, paaiškinkite, kiek sutinkate ar nesutinkate su šiais teiginiais? 4.1 Karas Ukrainoje turi rimtų finansinių pasekmių jums asmeniškai; 4.2 Karas Ukrainoje turi rimtų ekonominių pasekmių (MŪSŲ ŠALIUI).

20 ES valstybių narių dauguma respondentų sutinka, kad karas Ukrainoje asmeniškai turi rimtų finansinių pasekmių, nors lygiai svyruoja nuo 91 proc. Portugalijoje, 86 proc. Graikijoje ir 82 proc. Kipre iki 51 proc. Slovėnijoje ir 52 proc. Prancūzijoje ir Estijoje. Likusiose septyniose šalyse tam pritaria tik mažuma, o mažiausias lygis nustatytas Nyderlanduose (32 proc., palyginti su 66 proc. nesutinka), Danijoje (35 proc., palyginti su 63 proc.) ir Suomijoje (37 proc., palyginti su 58 proc.).

Yra trys šalys, kuriose bent trečdalis sako „visiškai sutinkančios“: Kipras (50 proc.), Graikija (47 proc.) ir Portugalija (33 proc.). Daugiau nei trečdalis Danijos respondentų (34 proc.) teigia, kad „visiškai nesutinka“.

QD4.1. Kalbėdami apie karo Ukrainoje pasekmes, pasakykite, kiek sutinkate ar nesutinkate su šiais teiginiais. Karas Ukrainoje turi rimtų finansinių pasekmių jums asmeniškai (proc.)



Susitarimas, kad karas Ukrainoje turi rimtų finansinių pasekmių jiems asmeniškai, sumažėjo tarp respondentų 19 šalių, o trijose šalyse nuosmukis siekia bent 10 procentinių punktų: Danija (35 %, – 13 procentinių punktų), Slovakija (63 %, -10 procentinių punktų) ir Kroatija (59 %, -10 procentinių punktų). Priešingai, susitarimo lygis padidėjo šešiose šalyse, įskaitant Austriją (60 proc., + 7 proc. p.) ir Portugaliją (91 proc., + 5 proc. punktais). Belgijoje ir Suomijoje susitarimas išliko stabilus.

Palyginti su 2023 m. pavasariu, dauguma nuomonių šiuo metu yra nesutarimai Latvijoje, Lietuvoje ir Švedijoje.

KD4.1 Mažstant apie karo Ukrainoje pasekmes, nurodykite, kiek sutinkate ar nesutinkate su šiais teiginiais. Karas Ukrainoje turi rimtų finansinių pasekmių jums asmeniškai (proc.)

	ES 27	BŪ TI	BG	CZ	DK	DE	EE	IE	EL	ES	FR	HR	IT	CY	LV	LT	LIU	HU	MT	NL	AT	PL	PT	RO	SI	SK	FI	SE	
Iš viso „Sutinku“	2023 m. spalio-lapkričio mėn.	58	65	55	59	35	42	52	59	86	72	52	59	69	82	47	46	53	70	65	32	60	70	91	60	51	63	37	44
	Δ 2023 m. gegužės/birželio mėn.	-3	0	-2	1	-13	-5	-2	-7	1	-3	-1	-10	1	-1	-5	-9	-5	-8	-5	-5	7	-4	5	1	-4	-10	0	-7
Iš viso „nesusitar ta“	2023 m. spalio-lapkričio mėn.	40	34	37	40	63	56	43	37	13	27	45	39	28	17	49	53	44	28	33	66	38	28	6	36	48	34	58	55
	Δ 2023 m. gegužės/birželio mėn.	3	1	1	0	12	4	2	7	-2	4	0	9	-1	1	4	10	3	8	5	4	-7	5	-6	-2	5	10	0	6
Nežinau	2023 m. spalio-lapkričio mėn.	2	1	8	1	2	2	5	4	1	1	3	2	3	1	4	1	3	2	2	2	2	2	3	4	1	3	5	1

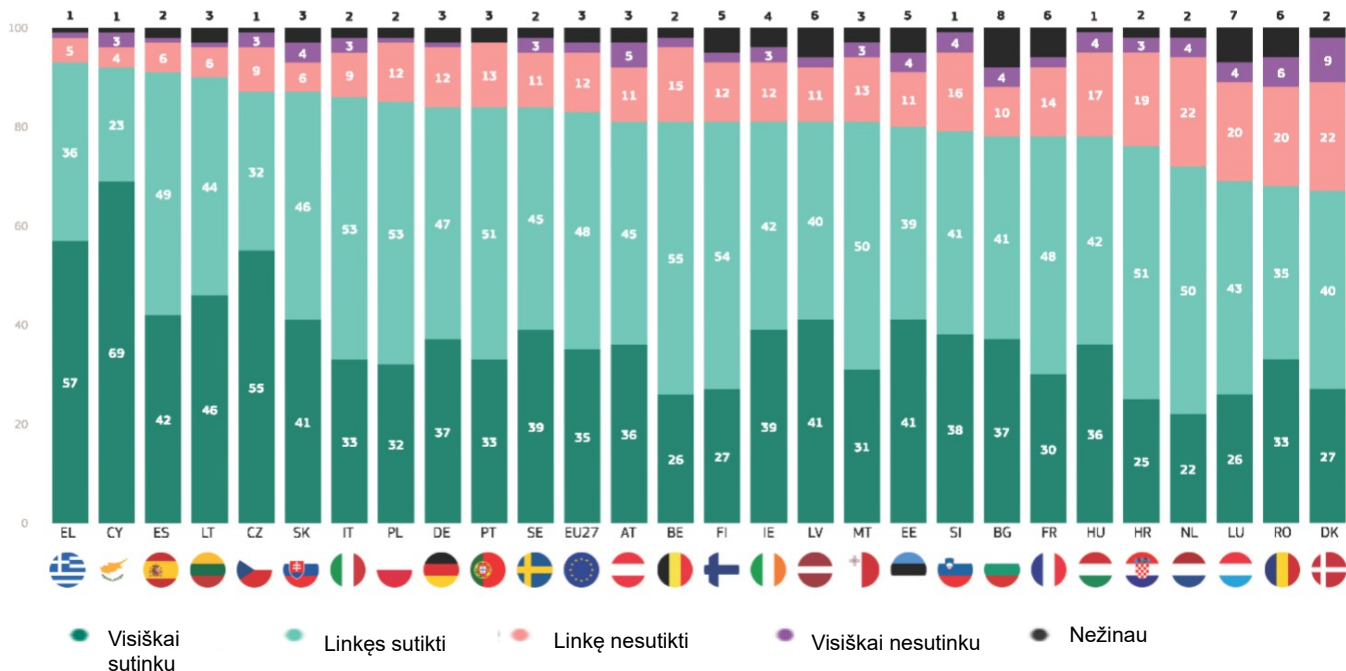
Δ 2023  
m.  
gegužės/  
birželio  
mėn.

0	-1	1	-1	1	1	0	0	1	-1	1	1	0	0	1	-1	2	0	0	1	0	-1	1	1	-1	0	0	1
---	----	---	----	---	---	---	---	---	----	---	---	---	---	---	----	---	---	---	---	---	----	---	---	----	---	---	---

Daugiau kaip du trečdaliai respondentų kiekvienoje ES valstybėje narėje sutinka, kad karas Ukrainoje turi rimtų ekonominių pasekmių jų šaliai, o didžiausias lygis yra Graikijoje (93 proc.), Kipre (92 proc.), Ispanijoje (91 proc.) ir Lietuvoje (90 proc.). Dauguma jų taip pat sutinka Danijoje (67 proc.), Rumunijoje (68 proc.) ir Liuksemburge (69 proc.).

Kiekvienoje valstybėje narėje daugiau nei vienas iš penkių visiškai pritaria šiam teiginiiui, ypač Kipre (69 proc.), Graikijoje (57 proc.) ir Čekijoje (55 proc.).

KD4.2. Galvodami apie karo Ukrainoje pasekmes, paaiškinkite, kiek sutinkate ar nesutinkate su šiais teiginiais. Karas Ukrainoje turi rimtų ekonominių pasekmių (MŪSŲ ŠALIUI) (proc.)



13 ES valstybių narių respondentai dabar mažiau linkę sutikti su tuo, kad karas Ukrainoje turi rimtų ekonominių pasekmių jų šaliai nei 2023 m. gegužės-birželio mėn., o labiausiai sumažėjo tarp respondentų Danijoje (67 proc., -9 procentiniais punktais) ir Portugalijoje (84 proc., -8 procentiniais punktais) ir Kroatijoje (76 proc., -8 proc. punktais).

Susitarimas padidėjo dešimtyje šalių, tačiau Austrija (81 proc., + 8 proc. punktai) yra vienintelė šalis, kurioje jis padidėjo daugiau kaip 3 procentiniais punktais. Bulgarijoje, Kipre, Lietuvoje ir Suomijoje nuomonė nepasikeitė.

KD4.2 Mąstant apie karo Ukrainoje pasekmes, nurodykite, kiek sutinkate ar nesutinkate su šiais teiginiais. Karas Ukrainoje turi rimtų ekonominių pasekmių (MŪSŲ ŠALIUI) (%)

	ES 27	BŪ TI	BG	CZ	DK	DE	EE	IE	EL	ES	FR	HR	IT	CY	LV	LT	LIU	HU	MT	NL	AT	PL	PT	RO	SI	SK	FI	SE	
Iš viso „Sutinku“	2023 m. spalio-lapkričio mėn.	83	81	78	87	67	84	80	81	93	91	78	76	86	92	81	90	69	78	81	72	81	85	84	68	79	87	81	84
	Δ 2023 m. gegužės/birželio mėn.	0	2	0	3	-9	1	-1	-5	1	3	-1	-8	1	0	1	0	-6	-3	-7	-5	8	-1	-8	1	1	-1	0	-3
Iš viso „nesusitar ta“	2023 m. spalio-lapkričio mėn.	14	17	14	12	31	13	15	15	6	7	16	22	12	7	13	7	24	21	16	26	16	13	13	26	20	10	14	14
	Δ 2023 m. gegužės/birželio mėn.	-1	-2	-2	-3	9	-2	0	5	-1	-3	-1	7	-1	1	-2	-1	5	4	6	5	-8	2	6	-3	1	0	-1	2
Nežinau	2023 m. spalio-lapkričio mėn.	3	2	8	1	2	3	5	4	1	2	6	2	2	1	6	3	7	1	3	2	3	2	3	6	1	3	5	2



Δ 2023

m.

gegužės/  
birželio

mėn.

1 0 2 0 0 1 1 0 0 0 2 1 0 -1 1 1 1 -1 1 0 0 -1 2 2 -2 1 1 1

Socialinė ir demografinė analizė rodo aukštą grupių sutarimo, kad karas Ukrainoje turi rimtų ekonominių pasekmių jų šaliai, lygį: kiekvienoje grupėje sutaria bent trys ketvirtadaliai.

Yra daugiau skirtumų sutarus, kad karas

Ukraina turi rimtų asmeninių finansinių pasekmių, nors dauguma beveik visų grupių su tuo sutinka. Labiausiai tikėtina, kad su tuo sutinka 25–54 m. asmenys, 19 metų ir jaunesni asmenys, bedarbiai (68 proc.), fiziniai darbuotojai (66 proc.), dažniausiai patiriantys sunkumų apmokėti sąskaitas (81 proc.) ir tie, kurie mano, kad priklauso darbo klasei (68 proc.).

KD4.1 Mąstant apie karo Ukrainoje pasekmes, prašome pasakyti, kiek sutinkate ar nesutinkate su šiais teiginiais, karas Ukrainoje turi rimtų finansinių pasekmių jums asmeniškai (% – ES)

	Iš viso „Sutinku“	Iš viso „nesutarta“	Nežinau
ES 27	58	40	2
<b>Lytis</b>			
Vyras	58	40	2
Moteris	58	39	3
<b>Amžius</b>			
15–24	52	44	4
25–39	61	37	2
40–54	62	36	2
55	56	41	3
<b>Išsilavinimas (pabaiga)</b>			
-15	64	32	4
16–19	63	35	2
20	51	47	2
Vis dar studijuoja	50	47	3
<b>Socialinė ir profesinė kategorija</b>			
Savarankiškai dirbantis asmuo	61	37	2
Vadovai	49	50	1
Kitos baltos apykaklės	60	37	3
Darbininkai	66	32	2
Namudiniai asmenys	62	33	5
Bedarbis	68	28	4
Išėjęs į pensiją	54	43	3
Studentai	50	47	3
<b>Sunkumai apmokėti sąskaitas</b>			
Didžiąją laiko dalį	81	17	2
Laikas nuo laiko	70	27	3
Beveik niekada/niekada	50	43	2
<b>Apsvarstykite priklausymą</b>			
Darbininkų klasė	68	23	4
Žemesnioji vidurinioji klasė	61	37	2
Vidurinė klasė	55	43	2
Vidurinioji klasė	42	57	1
Viršutinė klasė	39	55	6
<b>ES įvaizdis</b>			
Teigiamas	55	43	2
Neutralus	59	33	3
Neigiamas	64	1	34

Priešingai, tik mažuma vadovų (49 proc., palyginti su 50 proc. nesutinka) ir tie, kurie mano, kad priklauso aukštesnei vidurinei klasei (42 proc., palyginti su 57 proc.) arba aukštesnei klasei (39 proc., palyginti su 55 proc.), sutinka, kad karas turėjo rimtų asmeninių finansinių pasekmių.

Analizėje taip pat pabrėžiama, kad respondentai, kurie sutinka su vienu teiginiu, labiau linkę sutikti su kitu teiginiu. Pavyzdžiui, 67 proc. tų, kurie sutinka, kad karas Ukrainoje turi rimtų ekonominių pasekmių savo šaliai, taip pat sutinka, kad karas turėjo rimtų asmeninių finansinių pasekmių, palyginti su 32 proc., kurie nesutinka, kad karas Ukrainoje turi rimtų ekonominių pasekmių jų šaliai.

KD4.2 Mąstant apie karo Ukrainoje pasekmes, prašome nurodyti, kiek sutinkate ar nesutinkate su šiais teiginiais. Karas Ukrainoje turi rimtų ekonominių pasekmių (MŪSŲ ŠALYS) (% – ES)

	Iš viso „Sutinku“	Iš viso „nesusitarta“	Nežinau
ES 27	83	14	3
<b>Lytis</b>			
Vyras	82	16	2
Moteris	83	13	4
<b>Amžius</b>			
15–24	79	15	6
25–39	83	15	2
40–54	84	14	2
55	83	13	4
<b>Išsilavinimas (pabaiga)</b>			
-15	83	12	5
16–19	85	12	3
20	81	17	2
Vis dar studijuoja	80	15	5
<b>Socialinė ir profesinė kategorija</b>			
Savarankiškai dirbantis asmuo	84	15	1
Vadovai	81	18	1
Kitos baltos apykaklės	84	14	2
Darbininkai	83	14	3
Namudiniai asmenys	80	14	6
Bedarbis	84	12	4
Išėjęs į pensiją	84	12	4
Studentai	80	15	5
<b>Sunkumai apmokėti sąskaitas</b>			
Didžiąją laiko dalį	85	11	4
Laikas nuo laiko	82	15	3
Beveik niekada/niekada	83	14	3
<b>Apsvarstykite priklausymą</b>			
Darbininkų klasė	84	11	5
Žemesnioji vidurinioji klasė	83	15	2
Vidurinė klasė	84	14	2
Vidurinioji klasė	75	23	2
Viršutinė klasė	79	19	2
<b>ES įvaizdis</b>			
Teigiamas	84	14	2
Neutralus	81	14	5
Neigiamas	83	15	2



#### **IV. Europos saugumui gresia pavojus**

**Daugiau nei septyni iš dešimties sutinka, kad invazija į Ukrainą kelia grėsmę tiek nacionaliniam, tiek ES saugumui.**

Daugiau nei trys ketvirtadaliai respondentų (78 proc., -1 procentinio punkto nuo 2023 m. gegužės-birželio mėn.) sutinka, kad Rusijos invazija į Ukrainą kelia grėsmę ES saugumui, o 39 proc. (- 2 proc. punktų) teigė „visiškai sutinkantys“.<sup>15</sup> Beveik kas penktas (18 proc., + 1 proc. p.) nesutinka.

Beveik trys ketvirtadaliai (73 proc., -2 proc. punktų) sutinka, kad Rusijos invazija į Ukrainą kelia grėsmę šalies saugumui, įskaitant 34 proc. Daugiau nei vienas iš penkių (23 proc., + 3 proc. punktų) nesutinka.

QD3. Nurodykite, ar sutinkate ar nesutinkate su kiekvienu iš šių teiginių. (ES 27) (%)

Rusijos invazija į Ukrainą kelia grėsmę ES saugumui



Rusijos invazija į Ukrainą kelia grėsmę (mūsų šalies) saugumui



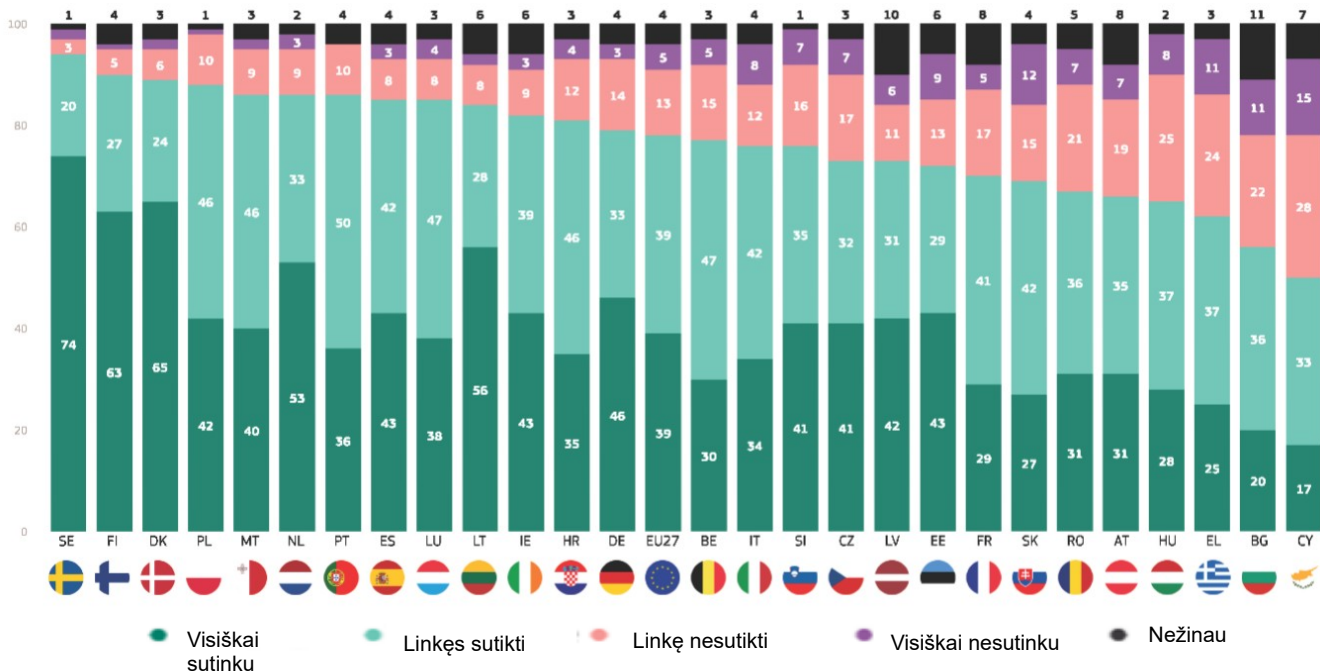
● Visiškai sutinku    
 ● Linkęs sutikti    
 ● Linkęs nesutikti    
 ● Visiškai nesutinku    
 ● Nežinau

15 QD3. Nurodykite, ar sutinkate ar nesutinkate su kiekvienu iš šių teiginių. 3.1 Rusijos invazija į Ukrainą kelia grėsmę ES saugumui; 3.2 Rusijos invazija į Ukrainą kelia grėsmę (Mūsų ŠALĖS) saugumui.

Bent pusė visų respondentų kiekvienoje valstybėje narėje sutinka, kad Rusijos invazija į Ukrainą kelia grėsmę ES saugumui. Susitarimas labiausiai paplitęs Švedijoje (94 proc.), Suomijoje (90 proc.) ir Danijoje (89 proc.), taip pat pritaria 50 proc. Kipre, 56 proc. Bulgarijoje ir 62 proc. Graikijoje.

26 valstybėse narėse bent vienas iš penkių respondentų „visiškai sutinka“, o penkiose šalyse tai daro bent pusė: Švedija (74 proc.), Danija (65 proc.), Suomija (63 proc.), Lietuva (56 proc.), Nyderlandai (53 proc.). Tai prilygsta 17 proc. Kipre, kurie „visiškai sutinka“.

QD3.1. Nurodykite, ar sutinkate ar nesutinkate su kiekvienu iš šių teiginių. Rusijos invazija į Ukrainą kelia grėsmę ES saugumui (proc.)



Nuo 2023 m. gegužės-birželio mėn. susitarimas, kad Rusijos invazija į Ukrainą kelia grėsmę ES saugumui, sumažėjo 16 šalių, daugiausia respondentų Vengrijoje (65 proc., -9 p. p.), Kipre (50 proc., -9 proc. p.) ir Portugalijoje (86 proc., -7 proc. punktų).

Susitarimas padidėjo šešiose šalyse, tačiau ne daugiau kaip trimis procentiniais punktais. Nuomonė išliko stabili Danijoje, Liuksemburge, Lenkijoje, Rumunijoje ir Švedijoje.

KD3.1 Pasakykite, kiek sutinkate ar nesutinkate su kiekvienu iš šių teiginių. Rusijos invazija į Ukrainą kelia grėsmę ES saugumui (%)

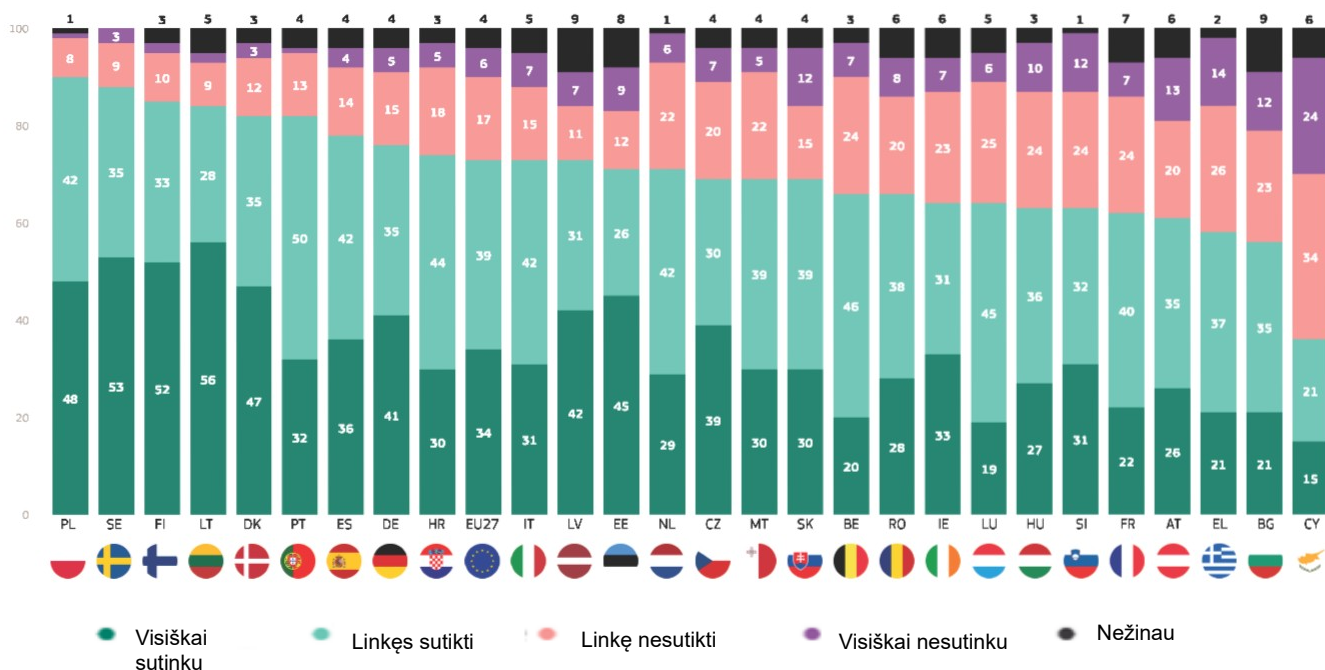
	ES	27	BU	TI	BG	CZ	DK	DE	EE	IE	EL	ES	FR	HR	IT	CY	LV	LT	LIU	HU	MT	NL	AT	PL	PT	RO	SI	SK	FI	SE
Iš viso „Sutinku“	2023 m. spalio-lapkričio mėn.	78	77	56	73	89	79	72	82	62	85	70	81	76	50	73	84	85	65	86	86	66	88	86	67	76	69	90	94	
Δ 2023 m. gegužės/birželio mėn.		-1	-3	-2	-6	0	-3	3	-6	-6	2	-3	-6	-2	-9	-4	-4	0	-9	-6	-1	3	0	-7	0	2	1	2	0	
Iš viso „nesusitar ta“	2023 m. spalio-lapkričio mėn.	18	20	33	24	8	17	22	12	35	11	22	16	20	43	17	10	12	33	11	12	26	11	10	28	23	27	6	5	
Δ 2023 m. gegužės/birželio mėn.		1	2	2	7	-1	2	0	5	6	0	4	4	2	11	3	2	1	9	5	0	-6	1	8	-2	0	2	-2	0	
Nežinau	2023 m. spalio-lapkričio mėn.	4	3	11	3	3	4	6	6	3	4	8	3	4	7	10	6	3	2	3	2	8	1	4	5	1	4	4	1	
Δ 2023 m. gegužės/birželio mėn.		0	1	0	-1	1	1	-3	1	0	-2	-1	2	0	-2	1	2	-1	0	1	1	3	-1	-1	2	-2	-3	0	0	

Visose valstybėse narėse, išskyrus vieną, dauguma respondentų sutinka, kad Rusijos invazija į Ukrainą kelia grėsmę jų šalies saugumui, nors ši dalis svyruoja nuo 90 proc. Lenkijoje, 88 proc. Švedijoje ir 85 proc. Suomijoje iki 56 proc. Bulgarijoje, 58 proc. Graikijoje ir 61 proc. Austrijoje.

Išimtis yra Kipras, kuriame 36 proc. sutinka, o 58 proc. nesutinka.

Yra trys šalys, kuriose bent pusė visų respondentų „visiškai sutinka“: Lietuva (56 proc.), Švedija (53 proc.) ir Suomija (52 proc.). Kita vertus, 15 proc. Kipre „visiškai sutinka“.

KD3.2. Nurodykite, ar sutinkate ar nesutinkate su kiekvienu iš šių teiginių. Rusijos invazija į Ukrainą kelia grėsmę (MŪSŲ ŠALĖS) saugumui (%)



Nuo 2023 m. gegužės-birželio mėn. respondentų sutarimas, kad Rusijos invazija į Ukrainą kelia grėsmę jų šalies saugumui, sumažėjo 18 šalių, visų pirma Airijoje (64 proc., -13 procentinių punktų), Maltoje (69 proc., -10 proc. punktų), Portugalijoje (82 proc., -9 proc. p.) ir Kroatijoje (74 proc., -9 procentinių punktų).

Ispanijoje nuomonė nepasikeitė.

QD3.2 Prašome nurodyti, kiek sutinkate ar nesutinkate su kiekvienu iš šių teiginių. Rusijos invazija į Ukrainą kelia grėsmę (MŪSŲ ŠALĖS) saugumui (%)

	ES 27	BŪ TI	BG	CZ	DK	DE	EE	IE	EL	ES	FR	HR	IT	CY	LV	LT	LIU	HU	MT	NL	AT	PL	PT	RO	SI	SK	FI	SE
Iš viso „Sutinku“	73	66	56	69	82	76	71	64	58	78	62	74	73	36	73	84	64	63	69	71	61	90	82	66	63	69	85	88
Δ 2023 m. gegužės/birželio mėn.	-2	-3	-2	-8	1	-2	3	-13	-6	0	-2	-9	-4	-5	-5	-5	-7	-7	-10	-5	8	2	-9	1	-2	1	3	1
Iš viso „nesutarkta“	23	31	35	27	15	20	21	30	40	18	31	23	22	58	18	11	31	34	27	28	33	9	14	28	36	27	12	12
Δ 2023 m. gegužės/birželio mėn.	3	2	2	8	-1	1	-2	12	7	2	4	8	3	6	4	3	6	6	9	5	-8	-1	10	-3	4	1	-2	-1
Iš viso „Nežinau“	4	3	9	4	3	4	8	6	2	4	7	3	5	6	9	5	5	3	4	1	6	1	4	6	1	4	3	0
Δ 2023 m. gegužės/birželio mėn.	-1	1	0	0	0	1	-1	1	-1	-2	1	1	-1	1	2	1	1	1	1	0	0	-1	-1	2	-2	-2	-1	0

Socialinė ir demografinė analizė rodo, kad daugiau kaip šeši iš dešimties kiekvienos grupės respondentų sutinka su kiekvienu teiginiu. Nuomonės tarp lyčių ar išsilavinimo lygio mažai skiriasi, tačiau yra ir kitų pastebimų skirtumų.

15–24 metų amžiaus respondentai (67 proc.) rečiau sutinka, kad invazija kelia grėsmę jų šalies saugumui nei vyresnio amžiaus respondentai, ypač 55 metų ir vyresni (75 proc.) respondentai. Bedarbiai yra mažiau linkę nei kitos socialinės ir profesinės grupės susitarti tiek ES (71 proc.), tiek savo šalyje (66 proc.).

Rezultatai taip pat rodo, kad kuo mažiau sunkumų respondentas patiria apmokėti sąskaitas, tuo labiau tikėtina, kad jie sutiks su kiekvienu teiginiu. Pavyzdžiui, 80 proc., kurie niekada arba beveik niekada nesusiduria su sunkumais apmokėti sąskaitas, sutinka, kad ši invazija kelia grėsmę ES saugumui, palyginti su 71 proc., kurie dažniausiai susiduria su sunkumais apmokėti sąskaitas.

Galiausiai respondentai, manantys, kad priklauso aukštesnei klasei, labiausiai linkę susitarti tiek dėl ES (84 proc.), tiek dėl savo šalies (79 proc.). Tie, kurie laiko save priklausančiais žemesniajai viduriniajai klasei, mažiausiai linkę sutikti su kiekvienu teiginiu.

QD3.1–2 Pasakykite, kiek sutinkate ar nesutinkate su kiekvienu iš šių teiginių. Iš viso „Sutinku“ (proc. – ES)

	Rusijos invazija į Ukrainą kelia grėsmę ES saugumui	Rusijos invazija į Ukrainą kelia grėsmę saugumui (MŪSŲ ŠALYS)
ES 27	78	73
<b>Lytis</b>		
Vyras	77	71
Moteris	79	74
<b>Amžius</b>		
15–24	75	67
25–39	76	72
40–54	77	73
55	80	75
<b>Išsilavinimas (pabaiga)</b>		
-15	77	72
16–19	76	73
20	81	74
Vis dar studijuoja	79	70
<b>Socialinė ir profesinė kategorija</b>		
Savarankiškai dirbantis asmuo	80	75
Vadovai	80	74
Kitos baltos apykaklės	77	73
Darbininkai	75	71
Namudiniai asmenys	74	73
Bedarbis	71	66
Išėjęs į pensiją	80	76
Studentai	79	70
<b>Sunkumai apmokėti sąskaitas</b>		
Didžiąją laiko dalį	71	67
Laikas nuo laiko	73	70
Beveik niekada/niekada	80	75
<b>Apsvarstykite priklausymą</b>		
Darbininkų klasė	75	73
Žemesnioji vidurinioji klasė	74	69
Vidurinė klasė	79	75
Vidurinioji klasė	82	72
Viršutinė klasė	84	79
<b>ES įvaizdis</b>		
Teigiamas	85	79
Neutralus	76	72
Neigiamas	64	61





## **V. Būsimi ES veiksmi po karo**

# 1. Bendradarbiavimas gynybos srityje ES

## Parama bendradarbiavimui gynybos srityje ir didesnės išlaidos tebėra didelė.

Respondentų buvo klausama, koku mastu jie sutinka arba nesutinka su keturiais teiginiais dėl bendradarbiavimo gynybos srityje ES.<sup>16</sup> Nuo 2023 m. gegužės-birželio mėn. susitarimas su kiekvienu pareiškimu išliko palyginti stabilus.

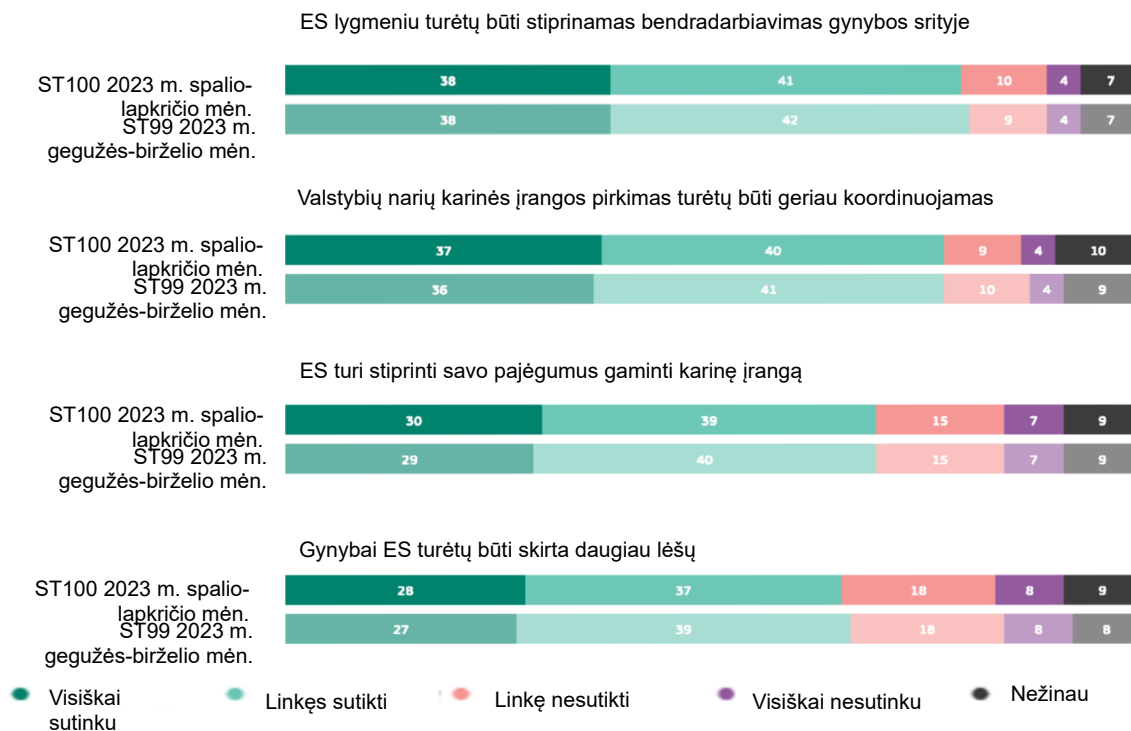
Beveik aštuoni iš dešimties respondentų (79 proc., -1 procentinio punkto nuo 2023 m. gegužės-birželio mėn.) sutinka, kad bendradarbiavimas gynybos klausimais ES lygmeniu turėtų būti padidintas, o 38 proc. (jokių pokyčių) teigė „visiškai sutinkantys“. Šiek tiek daugiau nei vienas iš dešimties (14 %, + 1 pp) nesutinka.

Daugiau nei trys ketvirtadaliai (77 proc., jokių pokyčių) sutinka, kad valstybių narių karinės įrangos pirkimas turėtų būti geriau koordinuojamas, įskaitant 37 proc. (+ 1 proc. punkto), kurie „visiškai sutinka“. Priešingai, 13 % (-1 p. p.) nesutinka su šiuo teiginiu.

Beveik septyni iš dešimties respondentų (69 proc., jokių pokyčių) sutinka, kad ES turi stiprinti savo pajėgumus gaminti karinę įrangą, o 30 proc. (+ 1 proc. p.) teigė „visiškai sutinkantys“. Šiek tiek daugiau nei vienas iš penkių (22 %, jokių pokyčių) sako, kad jie nesutinka.

Šiek tiek mažiau nei du trečdaliai respondentų (65 proc., -1 PP) sutinka, kad ES gynybai turėtų būti skirta daugiau lėšų, įskaitant 28 proc. (+ 1 proc. p.), kurie visiškai su tuo sutinka. Šiek tiek daugiau nei ketvirtadalis (26 proc., jokių pokyčių) sako, kad nesutinka.

QD3. Nurodykite, ar sutinkate ar nesutinkate su kiekvienu iš šių teiginių. (ES 27) (%)



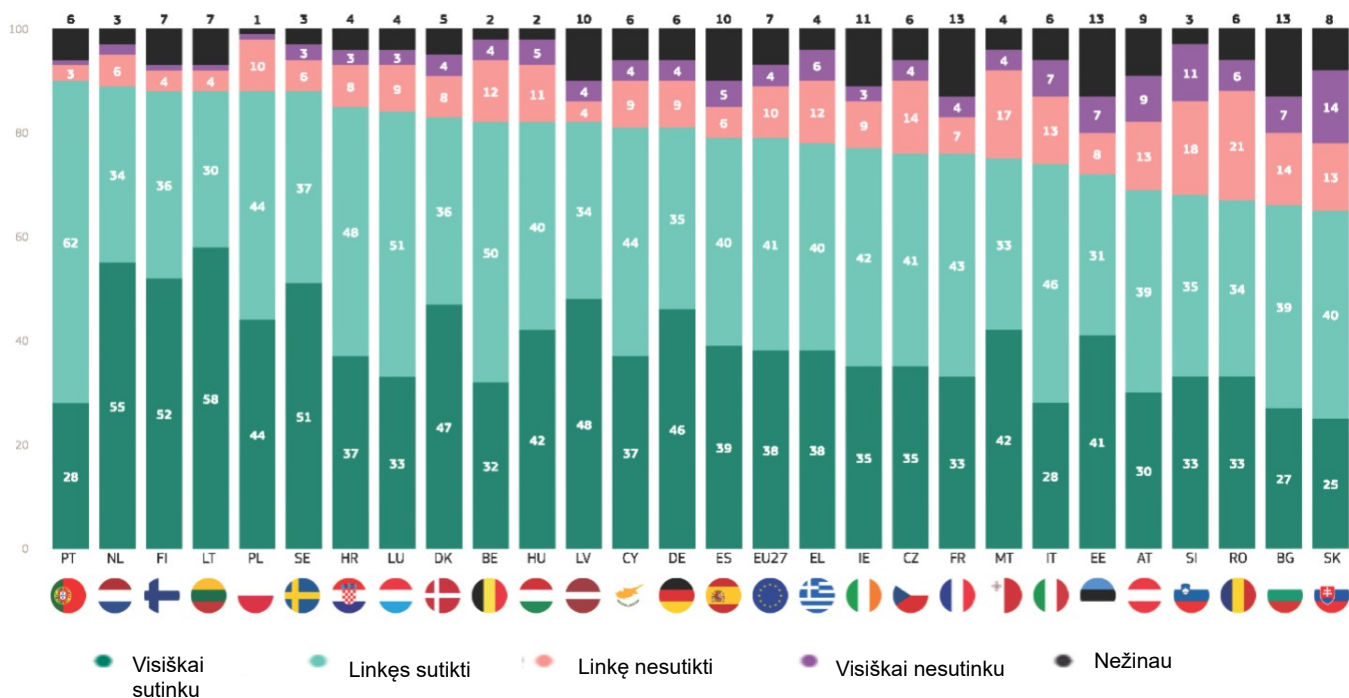
16 QD3. Nurodykite, ar sutinkate ar nesutinkate su kiekvienu iš šių teiginių. 3.4 Turėtų būti stiprinamas ES lygmens bendradarbiavimas gynybos srityje; 3.5 ES gynybai turėtų būti skirta daugiau lėšų; 3.6 Valstybių narių karinės įrangos pirkimas turėtų būti geriau koordinuojamas; 3.7 ES turi stiprinti savo pajėgumus gaminti karinę įrangą

Daugiau kaip šeši iš dešimties respondentų kiekvienoje ES valstybėje narėje sutinka, kad bendradarbiavimas gynybos klausimais ES lygmeniu turėtų būti didinamas: nuo 90 proc. Portugalijoje, 89 proc. Nyderlanduose ir 88 proc. Lietuvoje, Lenkijoje, Suomijoje ir Švedijoje iki 65 proc. Slovakijoje, 66 proc. Bulgarijoje ir 67 proc. Rumunijoje.

Yra septynios šalys, kuriose bent viena iš penkių pareiškė nesutinkanti: Slovėnija (29 proc.), Rumunija ir Slovakija (po 27 proc.), Austrija (22 proc.), Bulgarija ir Malta (po 21 proc.) ir Italija (20 proc.).

Kiekvienoje šalyje bent ketvirtadalis „visiškai sutinka“, o Lietuvoje (58 proc.), Nyderlanduose (55 proc.), Suomijoje (52 proc.) ir Švedijoje (51 proc.) tai daro bent pusė. Palyginti su 25 proc. Slovakijoje, 27 proc. Bulgarijoje ir 28 proc. Italijoje ir Portugalijoje, kurios taip pat „visiškai sutinka“.

KD3.4. Nurodykite, ar sutinkate ar nesutinkate su kiekvienu iš šių teiginių. Bendradarbiavimas gynybos klausimais ES lygmeniu turėtų būti sustiprintas (%)



18 ES valstybių narių respondentai dabar mažiau linkę sutikti, kad bendradarbiavimas gynybos klausimais ES lygmeniu turėtų būti stiprinamas nei 2023 m. gegužės-birželio mėn., o didžiausias nuosmukis nustatytas Maltoje (75 proc., -13 procentinių punktų) ir Airijoje (77 proc., -8 procentiniais punktais).

Godumaspaididėjo šešiose šalyse, įskaitant Austriją (69 %, + 5 pp), ir išliko stabilus frankų e.

KD3.4 Prašome nurodyti, kiek sutinkate ar nesutinkate su kiekvienu iš šių teiginių. Bendradarbiavimas gynybos klausimais ES lygmeniu turėtų būti sustiprintas (%)

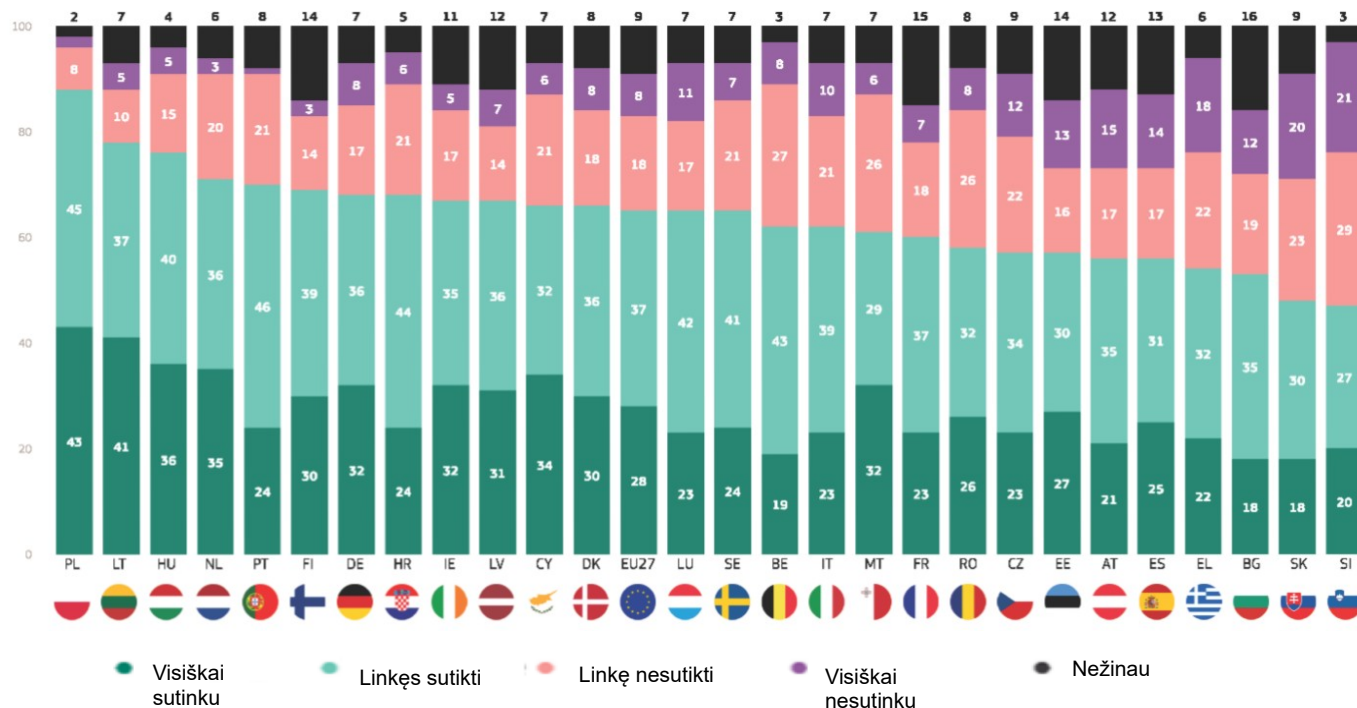
	ES 27	BŪ TI	BG	CZ	DK	DE	EE	IE	EL	ES	FR	HR	IT	CY	LV	LT	LIU	HU	MT	NL	AT	PL	PT	RO	SI	SK	FI	SE
Iš viso „Sutinku“	79	82	66	76	83	81	72	77	78	79	76	85	74	81	82	88	84	82	75	89	69	88	90	67	68	65	88	88
Δ 2023 m. gegužės/birželio mėn.	-1	-1	-2	-3	2	-2	2	-8	-5	3	0	-5	-1	-2	-1	-2	-5	-3	-13	0	5	0	-2	-5	-1	-1	3	2
Iš viso „nesutarkta“	14	16	21	18	12	13	15	12	18	11	11	11	20	13	8	5	12	16	21	8	22	11	4	27	29	27	5	9
Δ 2023 m. gegužės/birželio mėn.	1	2	2	3	-2	0	-3	5	4	-1	0	4	1	4	-1	0	4	2	12	0	-5	0	3	3	2	1	-3	-2
Nežinau	7	2	13	6	5	6	13	11	4	10	13	4	6	6	10	7	4	2	4	3	9	1	6	6	3	8	7	3
Δ 2023 m. gegužės/	0	-1	0	0	0	2	1	3	1	-2	0	1	0	-2	2	2	1	1	1	0	0	0	-1	2	-1	0	0	0

birželio  
mėn.

26 ES valstybėse narėse dauguma respondentų sutinka, kad ES gynybai turėtų būti skirta daugiau lėšų. Susitarimas labiausiai paplitęs Lenkijoje (88 proc.), Lietuvoje (78 proc.) ir Vengrijoje (76 proc.), o mažiausias lygis nustatytas Slovėnijoje (47 proc., palyginti su 50 proc. nesutinka), Slovakijoje (48 proc., palyginti su 43 proc.) ir Bulgarijoje (53 proc.).

12 šalių bent ketvirtadalis respondentų „visiškai sutinka“ su šiuo teiginiu, daugiausia Lenkijoje (43 proc.), Lietuvoje (41 proc.) ir Vengrijoje (36 proc.). Slovėnijoje (21 proc.) ir Slovakijoje (20 proc.) bent vienas iš penkių „visiškai nesutinka“.

KD3.5. Nurodykite, ar sutinkate ar nesutinkate su kiekvienu iš šių teiginių. Daugiau pinigų turėtų būti išleista gynybai ES (proc.)



Nuo 2023 m. gegužės-birželio mėn. 20 šalių sutarė, kad gynybai turėtų būti skirta daugiau lėšų, o Portugalijoje (70 proc., -19 procentiniais punktais) ir Maltoje (61 proc., -17 bandomųjų projektų) šis sumažėjimas yra gerokai didesnis nei kitose 18 šalių.

Susitarimas padidėjo penkiose šalyse, o Austrijoje (56 proc., + 13 proc. punktų) jis gerokai didesnis nei kitose šalyse. Ispanijoje ir Belgijoje nuomonė išliko tokia pati.

Palyginti su ankstesniu 2023 m. pavasarį atliktu tyrimu (ST99), Austrijoje susitarimas dabar yra daugumos nuomonė, o šiuo metu dauguma Slovėnijos gyventojų nesutaria.

QD3.5 Prašome nurodyti, kiek sutinkate ar nesutinkate su kiekvienu iš šių teiginių. ES gynybai turėtų būti skirta daugiau lėšų (%)

	ES 27	BŪ TI	BG	CZ	DK	DE	EE	IE	EL	ES	FR	HR	IT	CY	LV	LT	LIU	HU	MT	NL	AT	PL	PT	RO	SI	SK	FI	SE	
Iš viso „Sutinku“	2023 m. spalio-lapkričio mėn.	79	82	66	76	83	81	72	77	78	79	76	85	74	81	82	88	84	82	75	89	69	88	90	67	68	65	88	88
	Δ 2023 m. gegužės/birželio mėn.	-1	-1	-2	-3	2	-2	2	-8	-5	3	0	-5	-1	-2	-1	-2	-5	-3	-13	0	5	0	-2	-5	-1	-1	3	2
Iš viso „nesutaria“	2023 m. spalio-lapkričio mėn.	14	16	21	18	12	13	15	12	18	11	11	11	20	13	8	5	12	16	21	8	22	11	4	27	29	27	5	9
	Δ 2023 m. gegužės/birželio mėn.	1	2	2	3	-2	0	-3	5	4	-1	0	4	1	4	-1	0	4	2	12	0	-5	0	3	3	2	1	-3	-2
Nežinau	2023 m. spalio-lapkričio mėn.	7	2	13	6	5	6	13	11	4	10	13	4	6	6	10	7	4	2	4	3	9	1	6	6	3	8	7	3

Δ 2023

m.

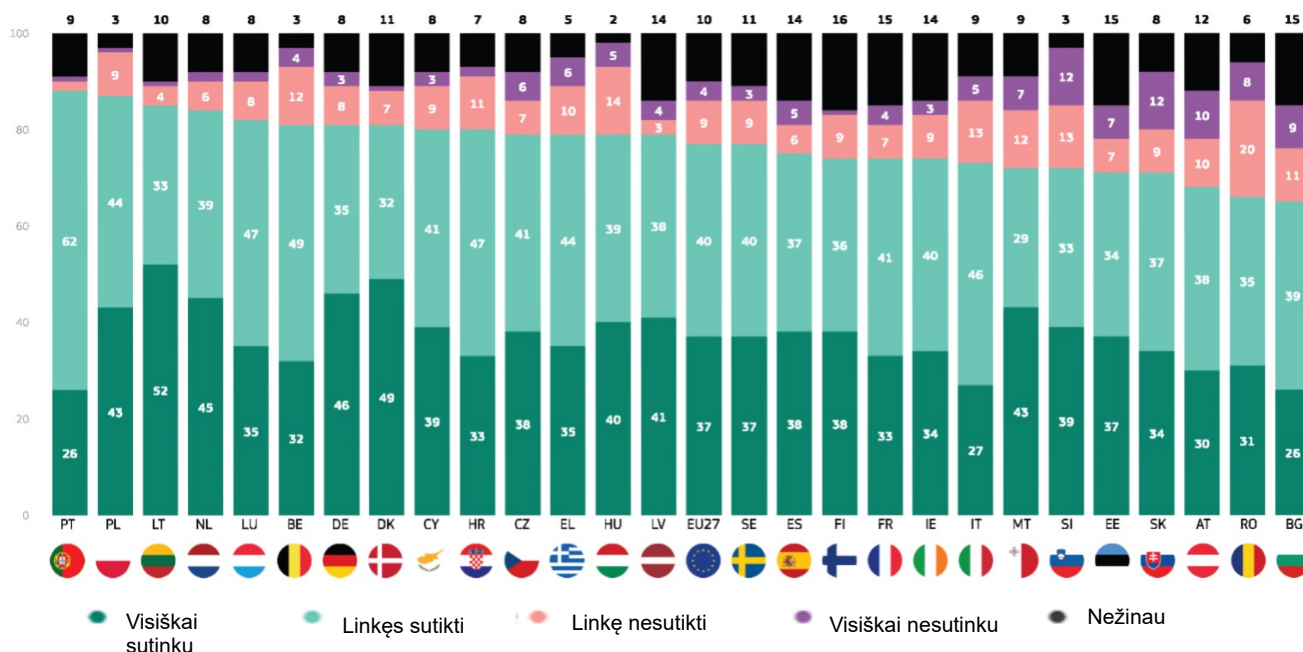
gegužės/  
birželio  
mėn.

0 -1 0 0 0 2 1 3 1 -2 0 1 0 -2 2 2 1 1 1 0 0 0 -1 2 -1 0 0 0

Daugiau kaip šeši iš dešimties kiekvienos šalies respondentų sutinka, kad valstybių narių karinės įrangos pirkimas turėtų būti geriau koordinuojamas. Susitarimas labiausiai paplitęs Portugalijoje (88 proc.), Lenkijoje (87 proc.) ir Lietuvoje (85 proc.), nors tam pritaria 65 proc. Bulgarijoje, 66 proc. Rumunijoje ir 68 proc. Austrijoje.

Lietuvoje daugiau nei pusė visų respondentų (52 proc.) „visiškai sutinka“ su šiuo teiginiu, kaip ir 49 proc. respondentų Danijoje. Palyginti su 25 % Portugalijoje ir Bulgarijoje.

KD3.6. Nurodykite, ar sutinkate su ead1 iš šių teiginių: Valstybių narių karinės įrangos pirkimas turėtų būti geriau koordinuojamas (%)



Pokyčiai nuo 2023 m. gegužės-birželio mėn. yra įvairūs. Susitarimas sumažėjo 13 šalių, o Maltoje (72 proc., – 14 procentinių punktų) gerokai didesnis nei kitose šalyse, o kitas – Airijoje (74 proc., -7 procentiniais punktais).

Priešingai, susitarimas padidėjo septyniose šalyse, įskaitant Austriją (68 proc., + 8 proc. punktai). Nuomonė nepakito Čekijoje, Prancūzijoje, Italijoje, Lenkijoje, Slovakijoje, Švedijoje ir Suomijoje.

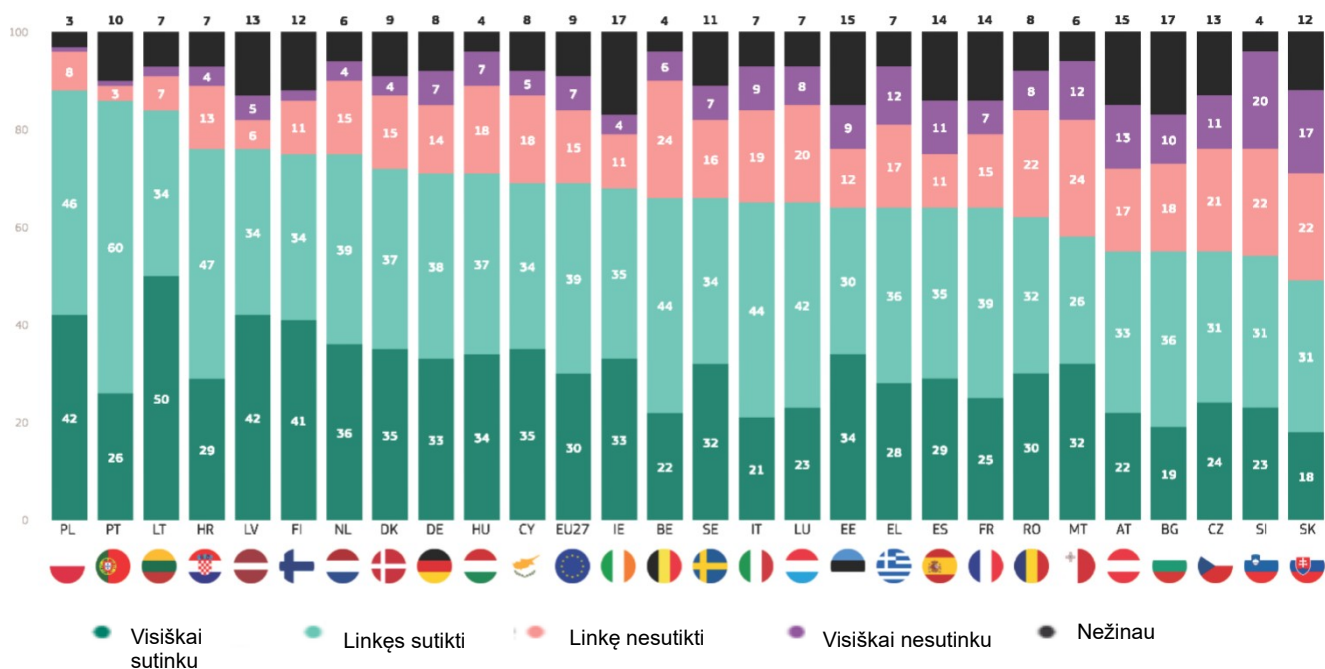
KD3.6 Pasakykite, kiek sutinkate ar nesutinkate su kiekvienu iš šių teiginių. Valstybių narių karinės įrangos pirkimas turėtų būti geriau koordinuojamas (%)

	ES 27	BŪ TI	BG	CZ	DK	DE	EE	IE	EL	ES	FR	HR	IT	CY	LV	LT	LIU	HU	MT	NL	AT	PL	PT	RO	SI	SK	FI	SE
2023 m. spalio-lapkričio mėn.	77	81	65	79	81	81	71	74	79	75	74	80	73	80	79	85	82	79	72	84	68	87	88	66	72	71	74	77
Iš viso „Sutinku“																												
2023 m. gegužės/birželio mėn.	0	-2	-1	0	-2	-1	-2	-7	-4	2	0	-4	0	1	2	-4	-3	1	-14	-1	8	0	-1	2	2	0	0	0
Iš viso „nesusitar ta“																												
2023 m. spalio-lapkričio mėn.	13	16	20	13	8	11	14	12	16	11	11	13	18	12	7	5	10	19	19	8	20	10	3	28	25	21	10	12
2023 m. gegužės/birželio mėn.	-1	2	0	0	-2	-1	0	4	4	-2	0	2	-1	-1	-4	0	0	-1	10	0	-8	1	1	-3	0	-1	0	-2
Nežinau																												
2023 m. spalio-lapkričio mėn.	10	3	15	8	11	8	15	14	5	14	15	7	9	8	14	10	8	2	9	8	12	3	9	6	3	8	16	11
2023 m. gegužės/birželio mėn.	1	0	1	0	4	2	2	3	0	0	0	2	1	0	2	4	3	0	4	1	0	-1	0	1	-2	1	0	2

Dauguma respondentų kiekvienoje ES valstybėje narėje sutinka, kad ES turi stiprinti savo pajėgumus gaminti karinę įrangą, tačiau tai slepia didelius nacionalinius skirtumus. Susitarimo lygis svyruoja nuo 88 proc. Lenkijoje, 86 proc. Portugalijoje ir 84 proc. Lietuvoje iki 49 proc. Slovakijoje (palyginti su 39 proc. nesutinka), 54 proc. Slovėnijoje ir 55 proc. Austrijoje, Čekijoje ir Bulgarijoje.

16 šalių respondentai dabar mažiau linkę sutikti su tuo, kad ES turi stiprinti savo karinės įrangos gamybos pajėgumus, nei 2023 m. gegužės-birželio mėn. Mažėjimas Maltoje (58 proc., -18 procentinių punktų) yra gerokai didesnis nei kitose šalyse, o kitas – Liuksemburge (65 proc., -9 procentiniais punktais) ir Graikijoje (64 proc., -9 procentiniais punktais).

QD3.7. Nurodykite, ar sutinkate ar nesutinkate su kiekvienu iš šių teiginių. ES turi sustiprinti savo pajėgumus gaminti karinę įrangą (%)



Bent keturi iš dešimties respondentų Lietuvoje (50 proc.), Lenkijoje ir Latvijoje (po 42 proc.) ir Suomijoje (41 proc.) „visiškai pritaria“ šiam teiginiui, palyginti su 18 proc. Slovakijoje, 19 proc. Bulgarijoje ir 21 proc. Italijoje.

Kita vertus, susitarimas padidėjo aštuoniose šalyse, o didžiausias – Austrijoje (55 proc., + 6 proc. punktai). Rumunijoje, Danijoje ar Prancūzijoje pokyčių nebuvo.

QD3.7. Nurodykite, ar sutinkate ar nesutinkate su kiekvienu iš šių teiginių. ES turi sustiprinti savo pajėgumus gaminti karinę įrangą (%)

	ES 27	BŪ TI	BG	CZ	DK	DE	EE	IE	EL	ES	FR	HR	IT	CY	LV	LT	LIU	HU	MT	NL	AT	PL	PT	RO	SI	SK	FI	SE
Iš viso „Sutinku“	69	66	55	55	72	71	64	68	64	64	64	76	65	69	76	84	65	71	58	75	55	88	86	62	54	49	75	66
Δ 2023 m. gegužės/birželio mėn.	0	-5	-2	-6	0	2	4	-7	-9	1	0	-1	-4	-2	-1	-5	-9	3	-18	-3	6	1	-2	0	-2	-3	2	1
Iš viso „nesutinka“	22	30	28	32	19	21	21	15	29	22	22	17	28	23	11	9	28	25	36	19	30	9	4	30	42	39	13	23
Δ 2023 m. gegužės/birželio mėn.	0	4	1	5	0	-4	-3	2	8	-1	1	-2	4	3	-2	4	7	-4	17	2	-11	-1	1	-3	3	3	1	-3
Iš viso „Nežinau“	9	4	17	13	9	8	15	17	7	14	14	7	7	8	13	7	7	4	6	6	15	3	10	8	4	12	12	11
Δ 2023 m. gegužės/birželio mėn.	0	1	1	1	0	2	-1	5	1	0	-1	3	0	-1	3	1	2	1	1	1	5	0	1	3	-1	0	-3	2





Socialinė ir demografinė analizė neparodo pastebimų nuomonių skirtumų tarp amžiaus grupių. Tačiau tai rodo, kad vyrai labiau linkę sutikti su kiekvienu pareiškimu nei moterys, visų pirma, kad ES gynybai turėtų būti skirta daugiau lėšų (69 proc., palyginti su 61 proc.).

Analizė taip pat rodo nuoseklų modelį, pagrįstą išsilavinimo lygiu: kuo ilgiau respondentas mokėsi, tuo labiau tikėtina, kad jis sutiks su kiekvienu teiginiu. Pavyzdžiui, 83 proc. 20 metų ir vyresnių asmenų pritaria bendradarbiavimui gynybos srityje ES lygmeniu, palyginti su 73 proc. 15 metų ar jaunesnių asmenų. Kalbant apie kitus tris teiginius, galima pastebėti didžiausią skirtumą tarp 15 metų ar jaunesnių ir 16 metų ar vyresnių išsilavinimą baigusių asmenų.

Socialinėse ir profesinėse grupėse vadovai dažniausiai sutinka su kiekvienu teiginiu, o bedarbiai ir namų šeimininkai paprastai tai daro mažiausiai. Pavyzdžiui, 73 proc. vadovų sutinka, kad ES turi stiprinti savo pajėgumus gaminti karinę įrangą, palyginti su 59 proc. bedarbių ir 61 proc. namų šeimininkų.

Analizėje taip pat pabrėžiama, kad kuo mažiau sunkumų respondentas patiria apmokėdamas sąskaitas, tuo labiau tikėtina, kad jie sutiks su kiekvienu teiginiu. Pavyzdžiui, teiginiui „valstybių narių karinės įrangos pirkimas turėtų būti geriau koordinuojamas“ pritaria 70 proc., kurie niekada arba beveik niekada nesusiduria su sunkumais apmokėti sąskaitas, palyginti su 61 proc. tų, kurie dažniausiai patiria sunkumų.

Susitarimų lygiai taip pat skiriasi priklausomai nuo subjektyvios socialinės klasės. Respondentai, kurie mano, kad priklauso aukštesnei klasei, labiau linkę sutikti su kiekvienu teiginiu nei tie, kurie mano, kad jie priklauso kitoms klasėms, ypač žemesniajai viduriniajai klasei ar darbo klasei. Pavyzdžiui, 74 proc. respondentų, manančių, kad jie priklauso aukštesnei klasei, sutinka, kad daugiau pinigų turėtų būti skiriama gynybai ES, palyginti su 61 proc. respondentų, kurie mano, kad priklauso darbininkų klasei.

Galiausiai tie, kurie turi teigiamą ES įvaizdį, yra daug labiau linkę sutikti su kiekvienu teiginiu nei tie, kurie laikosi neigiamo požiūrio. Pavyzdžiui, 89 proc. teigiamai vertina tai, kad bendradarbiavimas gynybos klausimais ES lygmeniu turėtų būti stiprinamas, palyginti su 62 proc. respondentų, kurių nuomonė neigiama.

QD3.4–7 Pasakykite, kiek sutinkate ar nesutinkate su kiekvienu iš šių teiginių. Iš viso „Sutinku“ (proc. – ES)

	ES lygmeniu turėtų būti stiprinamas bendradarbiavimas gynybos srityje	Valstybių narių karinės įrangos pirkimas turėtų būti geriau koordinuojamas	ES nenori stiprinti savo pajėgumų gaminti karinę įrangą	ES gynybai turėtų būti skirta daugiau lėšų
ES 27	79	77	69	65
<b>Lytis</b>				
Vyras	81	80	72	69
Moteris	78	74	65	61
<b>Amžius</b>				
15–24	81	78	69	63
25–39	80	78	67	63
40–54	80	79	70	67
55	78	76	68	64
<b>Išsilavinimas (pabaiga)</b>				
-15	73	70	64	57
16–19	78	76	69	65
20	83	80	71	68
Vis dar studijuoja	83	79	66	62
<b>Socialinė ir profesinė kategorija</b>				
Savarankiškai dirbantis asmuo	82	80	72	69
Vadovai	84	82	73	70
Kitos baltos apykaklės	80	78	69	67
Darbininkai	78	77	70	65
Namudiniai asmenys	72	69	61	57
Bedarbis	72	68	59	54
Išėjęs į pensiją	78	75	68	64
Studentai	83	79	66	62
<b>Sunkumai apmokėti sąskaitas</b>				
Didžiąją laiko dalį	68	69	61	54
Laikas nuo laiko	76	75	67	62
Beveik niekada/niekada	82	79	70	67
<b>Apsvarstykite priklausymą</b>				
Darbininkų klasė	75	72	65	61
Žemesnioji vidurinioji klasė	78	76	66	59
Vidurinė klasė	81	80	70	67
Vidurinioji klasė	85	81	74	70
Viršutinė klasė	88	86	81	74
<b>ES įvaizdis</b>				
Teigiamas	89	85	78	75
Neutralus	77	74	65	61
Neigiamas	62	64	52	47

## 2. Energetinis saugumas ES

Didelė dauguma vis dar sutinka su įvairiomis ES energetikos politikos kryptimis, nuo 2023 m. gegužės-birželio mėn. beveik arba visai nesikeičiant.

Respondentų buvo klausiama, kokių mastu jie sutiko arba nesutiko su įvairiomis galimomis ES energetikos politikos kryptimis.<sup>17</sup> Parama tebėra didelė: dėl kiekvienos ataskaitos daugiau nei trys ketvirtadaliai sutinka.

Daugiau nei aštuoni iš dešimties (83 proc., -2 procentiniais punktais nuo 2023 m. gegužės-birželio mėn.) sutinka, kad ES turėtų masiškai investuoti į atsinaujinančiuosius energijos išteklius, pavyzdžiui, vėjo ir saulės energiją, o beveik pusė (47 proc., -3 proc. punktų) pareiškė, kad „visiškai sutinka“ Tiesiog daugiau kaip vienas iš dešimties (12 proc., +1 bandomasis projektas) nesutinka.

Beveik tiek pat (82 proc., jokių pokyčių) sutinka, kad dėl didesnio pastatų, transporto ir prekių energijos vartojimo efektyvumo ES taps mažiau priklausoma nuo energijos gamintojų už ES ribų, įskaitant 42 proc. (+1 bandomasis projektas), kurie „visiškai sutinka“. Priešingai, šiek tiek daugiau nei vienas iš dešimties (12 %, jokių pokyčių) nesutinka.

Daugiau nei aštuoni iš dešimties (81 proc., -1 proc. p. p.) taip pat sutinka, kad ES turėtų kuo greičiau sumažinti savo priklausomybę nuo Rusijos energijos šaltinių, įskaitant beveik pusę tų, kurie „visiškai sutinka“ (47 proc., -1 p. p.). Šiek tiek daugiau nei vienas iš dešimties (13 %, jokių pokyčių) nesutinka.

Šiek tiek daugiau nei aštuoni iš dešimties (81 proc., jokių pokyčių) sutinka, o 41 proc. (jokių pokyčių) „visiškai sutinka“, kad naftos ir dujų importo mažinimas ir investicijos į atsinaujinančią energiją yra svarbūs mūsų bendram saugumui. Šiek tiek daugiau nei vienas iš dešimties nesutinka (13 %, jokių pokyčių).

Aštuoni iš dešimties (80 proc., jokių pokyčių) sutinka, kad ES valstybės narės turėtų kartu pirkti energiją iš kitų šalių, kad gautų geresnę kainą, įskaitant 40 proc. (+1 PP), kurie „visiškai sutinka“. Daugiau nei vienas iš dešimties (13 %, -1 pp) nesutinka.

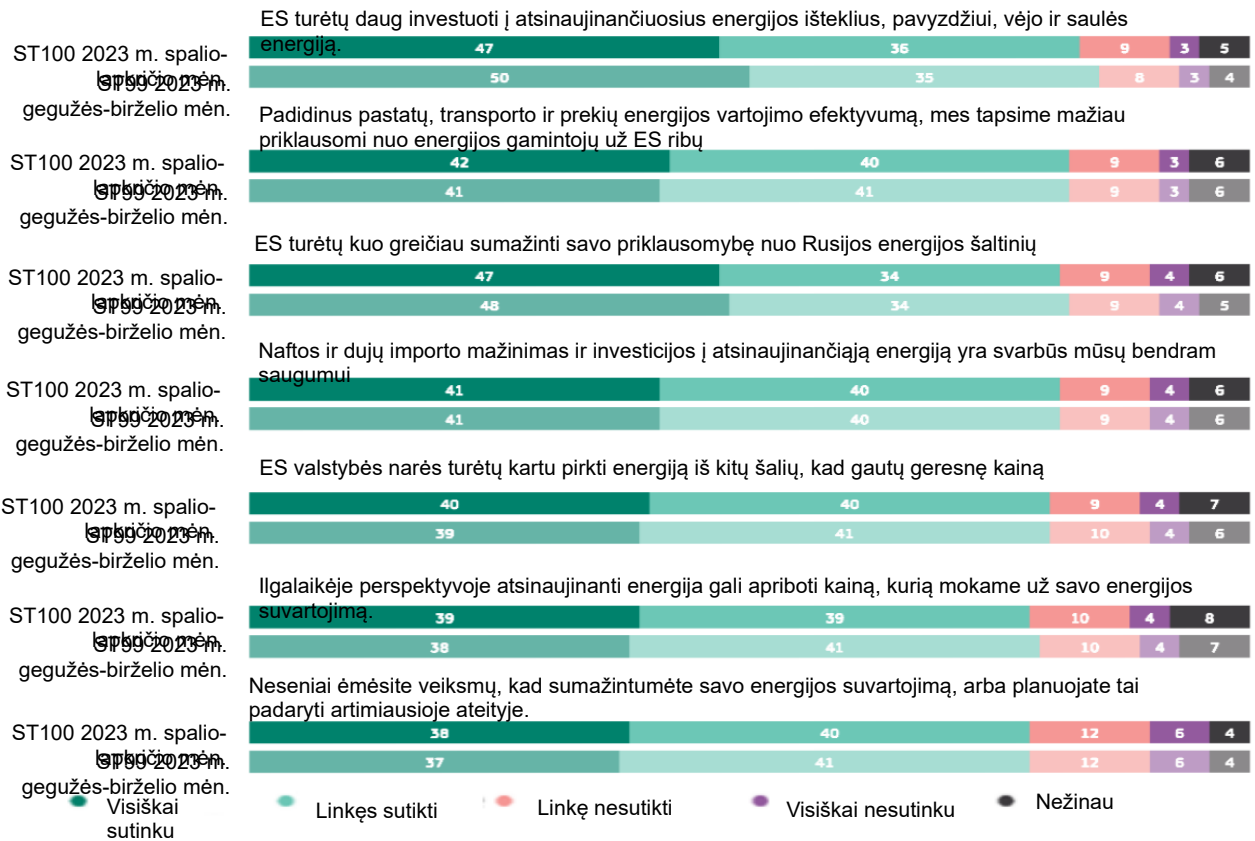
Beveik aštuoni iš dešimties respondentų (78 proc., -1 proc. p.) sutinka, kad ilgainiui atsinaujinančiųjų išteklių energija gali apriboti kainą, kurią jie moka už savo energijos suvartojimą, įskaitant 39 proc. (+1 PP), kurie „visiškai sutinka“. Daugiau nei vienas iš dešimties (14 %, jokių pokyčių) nesutinka su šiuo teiginiu.

Galiausiai daugiau kaip trys ketvirtadaliai respondentų neseniai ėmėsi veiksmų, kad sumažintų savo energijos suvartojimą arba planuoja tai padaryti artimiausioje ateityje (78 proc., jokių pokyčių), o 38 proc. (+1 proc. p.) teigė, kad „visiškai sutinka“ su šiuo teiginiu. Priešingai, beveik vienas iš penkių (18 proc., jokių pokyčių) teigia, kad nesutinka.

---

<sup>17</sup> QD3. Nurodykite, ar sutinkate ar nesutinkate su kiekvienu iš šių teiginių. 3.8 ES turėtų kuo greičiau sumažinti savo priklausomybę nuo Rusijos energijos šaltinių; 3.9 ES turėtų daug investuoti į atsinaujinančiuosius energijos išteklius, pvz., vėjo ir saulės energiją; 3.10 Ilgalaikėje perspektyvoje atsinaujinanti energija gali apriboti kainą, kurią mokame už savo energijos suvartojimą; 3.11 Pastatų, transporto ir prekių energijos vartojimo efektyvumo didinimas padarys mus mažiau priklausomus nuo energijos gamintojų už ES ribų; 3.12 Naftos ir dujų importo mažinimas ir investicijos į atsinaujinančiąją energiją yra svarbūs mūsų bendram pakeitimui; 3.13 ES valstybės narės turėtų kartu pirkti energiją iš kitų šalių, kad gautų geresnę kainą; 3.14 Neseniai ėmėtės veiksmų, kad sumažintų savo energijos suvartojimą, arba planuojate tai padaryti artimiausiu metu.

QD3. Nurodykite, ar sutinkate ar nesutinkate su kiekvienu iš šių teiginių. (ES 27) (%)



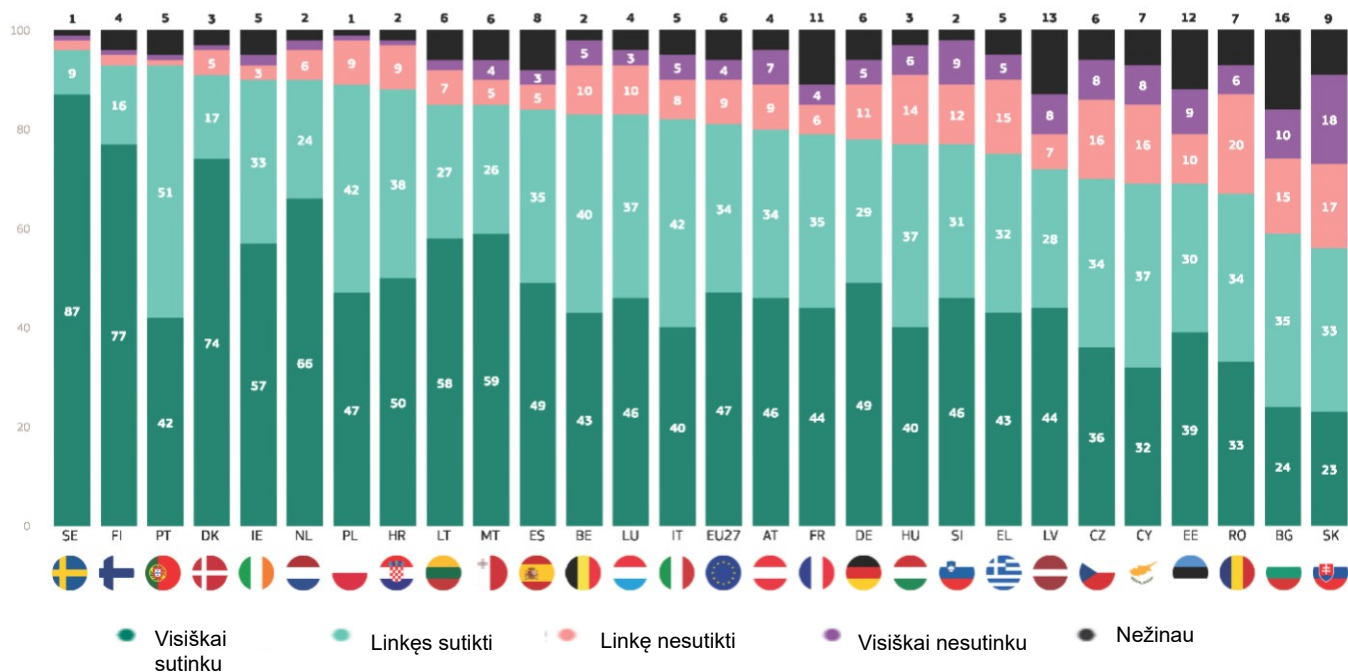
● Visiškai sutinku

● Linkę sutikti   ● Linkę nesutikti   ● Visiškai nesutinku   ● Nežinau

Dauguma respondentų kiekvienoje ES valstybėje narėje sutinka, kad ES turėtų kuo greičiau sumažinti savo priklausomybę nuo Rusijos energijos šaltinių, o 22 valstybėse narėse tam pritaria mažiausiai septyni iš dešimties. Didžiausias susitarimo lygis nustatytas Švedijoje (96 proc.), Portugalijoje ir Suomijoje (po 91 proc.), taip pat pritaria 56 proc. Slovakijoje, 59 proc. Bulgarijoje ir 67 proc. Rumunijoje.

Septyniuose šalyse bent pusė visų respondentų „visiškai sutinka“, o didžiausias rodiklis – Švedijoje (87 proc.), Suomijoje (77 proc.) ir Danijoje (74 proc.). Priešingai, 23 proc. Slovakijoje, 24 proc. Bulgarijoje ir 32 proc. Kipre „visiškai sutinka“.

KD3.8. Nurodykite, ar sutinkate ar nesutinkate su kiekvienu iš šių teiginių. ES turėtų kuo greičiau sumažinti savo priklausomybę nuo Rusijos energijos šaltinių (%)



Šiuo metu 19 ES valstybių narių respondentai rečiau sutinka, kad ES turėtų kuo greičiau sumažinti savo priklausomybę nuo Rusijos energijos šaltinių, o didžiausias nuosmukis nustatytas Vengrijoje (77 proc., -6 procentiniais punktais), Liuksemburge (83 proc., -5 procentiniais punktais) ir Latvijoje (72 proc., -5 procentiniais punktais).

Priešingai, susitarimas padidėjo trijose šalyse, įskaitant Austriją (80 proc., +6 proc. punktai), o Ispanijoje, Lenkijoje, Rumunijoje, Suomijoje ir Švedijoje išliko nepakitęs.

QD3.8 Prašome nurodyti, kiek sutinkate ar nesutinkate su kiekvienu iš šių teiginių. ES turėtų kuo greičiau sumažinti savo priklausomybę nuo Rusijos energijos šaltinių (%)

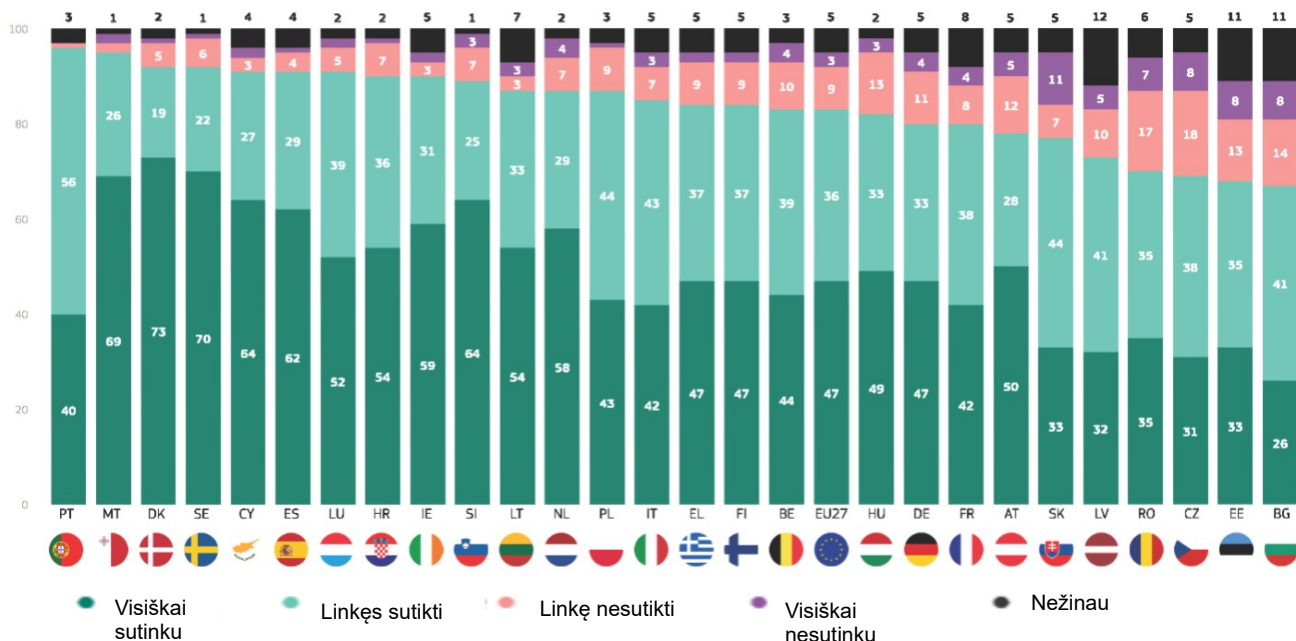
	ES 27	BŪ TI	BG	CZ	DK	DE	EE	IE	EL	ES	FR	HR	IT	CY	LV	LT	LIU	HU	MT	NL	AT	PL	PT	RO	SI	SK	FI	SE
Iš viso „Sutinku“	81	83	59	70	91	78	69	90	75	84	79	88	82	69	72	85	83	77	85	90	80	89	93	67	77	56	93	96
Δ 2023 m. gegužės/ birželio mėn.	-1	-1	-3	-7	-2	-2	-1	-1	-1	0	2	-3	-1	2	-5	-4	-5	-6	-3	-4	6	0	-2	0	-1	-1	0	0
Iš viso „nesusitar ta“	13	15	25	24	6	16	19	5	20	8	10	10	13	24	15	9	13	20	9	8	16	10	2	26	21	35	3	3
Δ 2023 m. gegužės/ birželio mėn.	0	1	1	6	1	0	-1	1	1	0	-2	2	0	2	1	2	3	5	1	3	-7	0	2	-3	2	0	0	-1
Nežinau	6	2	16	6	3	6	12	5	5	8	11	2	5	7	13	6	4	3	6	2	4	1	5	7	2	9	4	1
Δ 2023 m. gegužės/ birželio mėn.	1	0	2	1	1	2	2	0	0	0	0	1	1	-4	4	2	2	1	2	1	1	0	0	3	-1	1	0	1

mén.

Daugiau kaip du trečdaliai kiekvienos valstybės narės respondentų sutinka, kad ES turėtų daug investuoti į atsinaujinančiuosius energijos išteklius, pavyzdžiui, vėjo ir saulės energiją. Ši dalis svyruoja nuo 96 proc. Portugalijoje, 95 proc. Maltoje ir 92 proc. Danijoje ir Švedijoje iki 67 proc. Bulgarijoje, 68 proc. Estijoje ir 69 proc. Čekijoje.

12 šalių bent pusė jų visiškai sutinka, o daugiausia Danijoje (73 proc.), Švedijoje (70 proc.) ir Maltoje (69 proc.). Kitame skalės gale 26 proc. Bulgarijoje, 31 proc. Čekijoje ir 32 proc. Latvijoje „visiškai sutinka“.

QD3.9. Nurodykite, ar sutinkate ar nesutinkate su kiekvienu iš šių teiginių. ES turėtų daug investuoti į atsinaujinančiuosius energijos išteklius, pavyzdžiui, vėjo ir saulės energiją (proc.)



Nuo 2023 m. gegužės-birželio mėn. susitarimas sumažėjo 17 ES valstybių narių, didžiausias – Nyderlanduose (87 proc., – 5 procentiniais punktais), Suomijoje (84 proc., – 5 proc. punktais), Vengrijoje (82 proc., – 5 proc. punktais) ir Bulgarijoje (67 proc., – 5 procentiniais punktais).

Susitarimas padidėjo aštuoniose šalyse, didžiausias – Slovėnijoje (89 proc., + 4 proc. punktai), o Kroatijoje ir Liuksemburge – nepakitęs.

QD3.9 Prašoma nurodyti, kiek sutinkate ar nesutinkate su kiekvienu iš šių teiginių. ES turėtų daug investuoti į atsinaujinančiuosius energijos išteklius, pavyzdžiui, vėjo ir saulės energiją (%)

	ES 27	BŪ TI	BG	CZ	DK	DE	EE	IE	EL	ES	FR	HR	IT	CY	LV	LT	LIU	HU	MT	NL	AT	PL	PT	RO	SI	SK	FI	SE	
Iš viso „Sutinku“	2023 m. spalio-lapkričio mėn.	83	83	67	69	92	80	68	90	84	91	80	90	85	91	73	87	91	82	95	87	78	87	96	70	89	77	84	92
	Δ 2023 m. gegužės-birželio mėn.	-2	-1	-5	-4	-2	-4	-3	-4	-4	2	-1	0	1	1	-4	-4	0	-5	-2	-5	3	-2	1	-1	4	2	-5	2
Iš viso „nesusitarta“	2023 m. spalio-lapkričio mėn.	12	14	22	26	6	15	21	5	11	5	12	8	10	5	15	6	7	16	4	11	17	10	1	24	10	18	11	7
	Δ 2023 m. gegužės-birželio mėn.	1	-1	4	4	2	2	4	2	2	0	1	-1	-2	1	0	1	0	4	3	4	-3	1	1	0	-3	0	5	-2
Nežinau	2023 m. spalio-lapkričio mėn.	5	3	11	5	2	5	11	5	5	4	8	2	5	4	12	7	2	2	1	2	5	3	3	6	1	5	5	1
	Δ 2023 m. gegužės-birželio mėn.	1	2	1	0	0	2	-1	2	2	-2	0	1	1	-2	4	3	0	1	-1	1	0	1	-2	1	-1	-2	0	0

o mén.



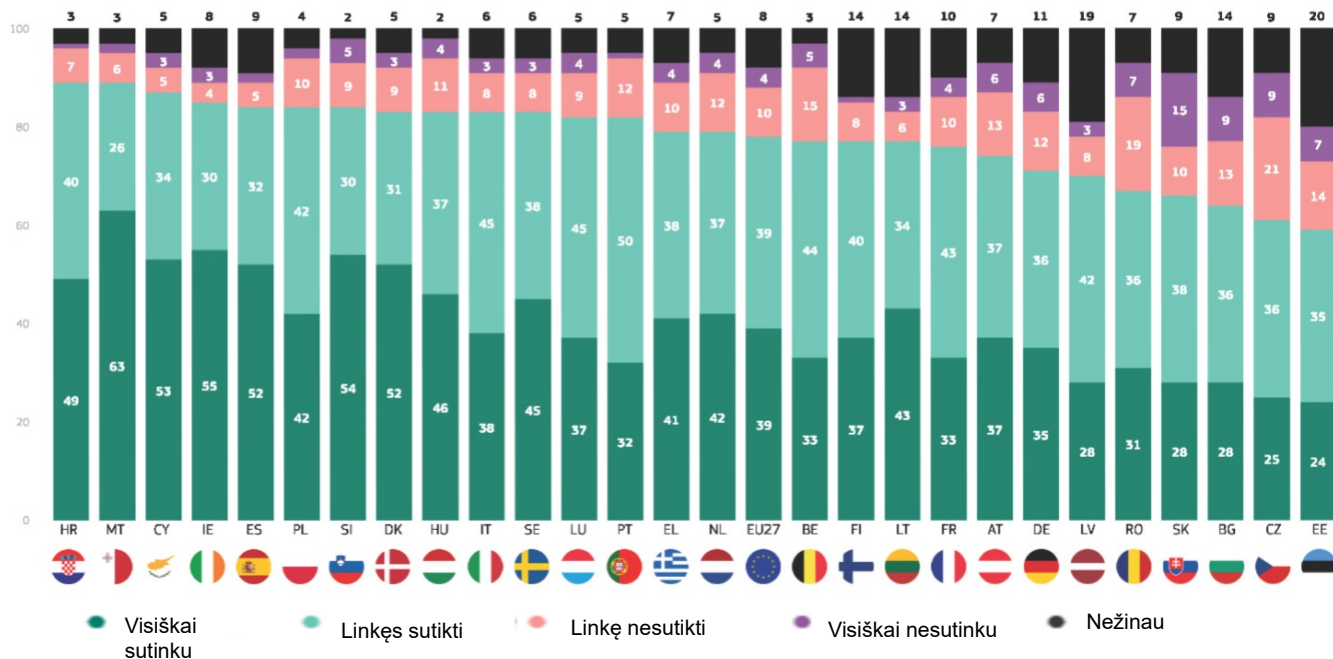
Dauguma respondentų kiekvienoje šalyje sutinka, kad ilginiui atsinaujinanti energija gali apriboti kainą, kurią mokame už savo energijos suvartojimą. Ši nuomonė labiausiai paplitusi tarp respondentų Kroatijoje ir Maltoje (po 89 proc.) ir Kipre (87 proc.), tačiau tam pritaria ir 59 proc. Estijoje – 61 proc. Čekijoje ir 64 proc. Bulgarijoje.

Yra šešios šalys, kuriose bent pusė visų respondentų „visiškai sutinka“ su šiuo teiginiu: Malta (63 proc.), Airija (55 proc.), Slovėnija (54 proc.), Kipras (53 proc.) ir Ispanija bei Danija (po 52 proc.).

Priešingai, tam pritaria 24 proc. Estijoje, 25 proc. Čekijoje ir 28 proc. Bulgarijoje, Slovakijoje ir Latvijoje.

Verta pažymėti, kad kas penktas Estijos respondentas (20 proc.) teigia, kad nežino.

KD3.10. Nurodykite, kiek sutinkate ar nesutinkate su kiekvienu iš šių teiginių: – In ilga, atsinaujinanti energija gali apriboti kainą, kurią mokame už mūsų suvartojamą energiją (%)



Nuo 2023 m. gegužės-birželio mėn. 19 šalių sutarė, kad atsinaujinančiųjų išteklių energija gali apriboti mūsų mokamą energijos suvartojimą, ir tai ypač pasakytina apie Maltą (89 %, -7 procentiniais punktais), Portugaliją (82 %, -7 PP), Lietuvą (77 %, -7 PP) ir Čekiją (61 %, -7 procentiniais punktais).

Priešingai, susitarimas padidėjo keturiose šalyse, įskaitant Austriją (74 proc., + 5 proc. punktai), o Graikijoje, Ispanijoje, Prancūzijoje ir Italijoje išliko nepakitęs.

QD3.10 Prašome nurodyti, kiek sutinkate ar nesutinkate su kiekvienu iš šių teiginių. Ilgalaikėje perspektyvoje atsinaujinančioji energija gali apriboti kainą, kurią mokame už suvartojamą energiją (%)

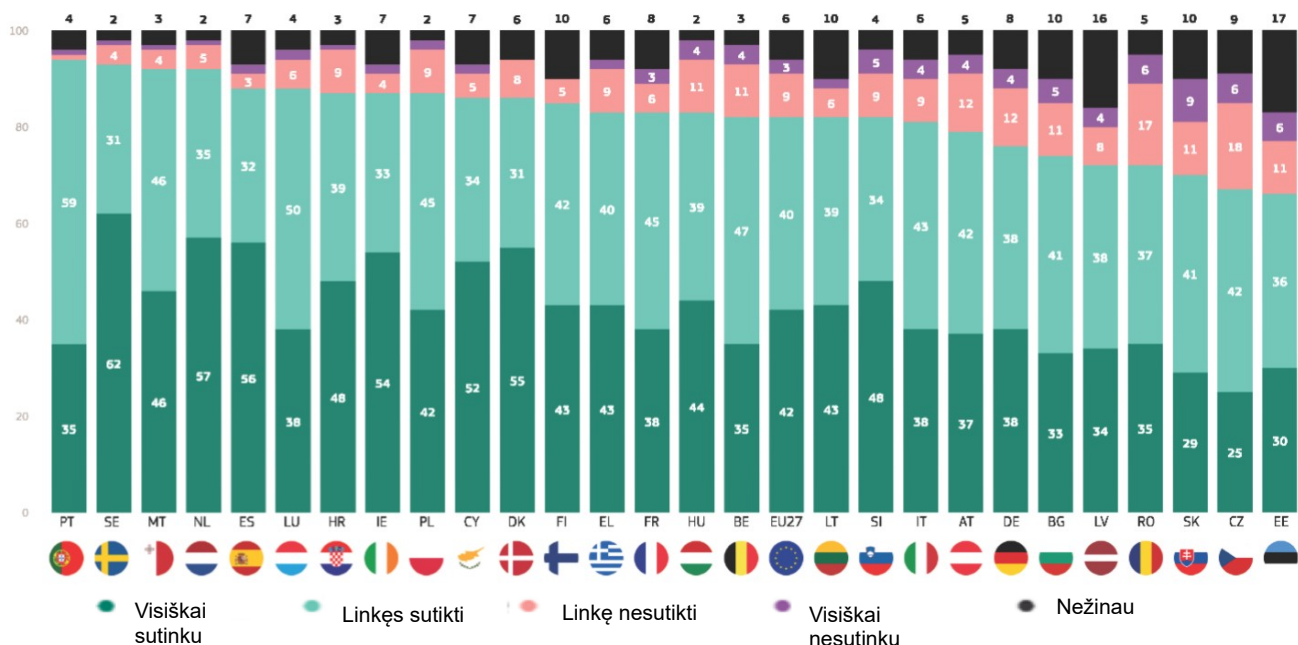
	ES 27	BŪ TI	BG	CZ	DK	DE	EE	IE	EL	ES	FR	HR	IT	CY	LV	LT	LIU	HU	MT	NL	AT	PL	PT	RO	SI	SK	FI	SE	
Iš viso „Sutinku“	2023 m. spalio-lapkričio mėn.	78	77	64	61	83	71	59	85	79	84	76	89	83	87	70	77	82	83	89	79	74	84	82	67	84	66	77	83
	Δ 2023 m. gegužės/birželio mėn.	-1	-2	-4	-7	-4	-3	-3	-2	0	0	-2	0	-1	-2	-7	-1	-1	-7	-6	5	-2	-7	-2	4	1	-3	1	
Iš viso „nesusitar ta“	2023 m. spalio-lapkričio mėn.	14	20	22	30	12	18	21	7	14	7	8	11	8	11	9	13	15	8	16	19	12	13	26	14	25	9	11	
	Δ 2023 m. gegužės/birželio mėn.	0	3	4	5	5	0	2	1	-2	-1	0	-1	3	-2	3	1	1	6	5	-4	1	9	0	-3	-1	2	2	
Nežinau	2023 m. spalio-lapkričio mėn.	8	3	14	9	5	11	20	8	7	9	10	3	6	5	19	14	5	2	3	5	7	4	5	7	2	9	14	6
	Δ 2023 m.	1	-1	0	2	-1	3	1	1	2	1	0	2	1	-2	4	4	0	0	1	1	-1	1	-2	2	-1	0	1	-3

gegužės/  
birželio  
mėn.

Kiekvienoje ES valstybėje narėje mažiausiai du trečdaliai respondentų sutinka, kad padidinus pastatų, transporto ir prekių energijos vartojimo efektyvumą, mes tapsime mažiau priklausomi nuo energijos gamintojų už ES ribų. Susitarimas svyruoja nuo 94 % Portugalijoje, 93 % Švedijoje ir 92 % Maltoje ir Nyderlanduose, kurie sutinka, iki 66 % Estijoje, 67 % Čekijoje ir 70 % Slovakijoje.

Yra šešios šalys, kuriose bent pusė „visiškai sutaria“: Švedija (62 proc.), Nyderlandai (57 proc.), Ispanija (56 proc.), Danija (55 proc.), Airija (54 proc.) ir Kipras (52 proc.). Palyginti su 25 proc. Čekijoje, 29 proc. Slovakijoje ir 30 proc. Estijoje, kurie taip pat „visiškai sutinka“.

QD3.11. Nurodykite, ar sutinkate ar nesutinkate su kiekvienu iš šių teiginių. –Pastatų, transporto ir prekių energijos vartojimo efektyvumo didinimas sumažins mūsų priklausomybę nuo energijos gamintojų už ES ribų (%)



Susitarimas, kad dėl didesnio pastatų, transporto ir prekių energijos vartojimo efektyvumo mažės priklausomybė nuo energijos gamintojų už ES ribų, nuo 2023 m. gegužės-birželio mėn. sumažėjo 16 šalių, daugiausia Čekijoje (67 proc., -7 procentiniais punktais), Estijoje (66 proc., -6 procentiniais punktais) ir Airijoje (87 proc., -5 proc. punktais) ir Lietuvoje (82 proc., - 5 procentiniais punktais).

Priešingai, susitarimas padidėjo aštuoniose šalyse, įskaitant Austriją (79 %, + 5 procentiniais punktais) ir išliko stabilus Ispanijoje, Liuksemburge ir Slovėnijoje.

KD3.11 Prašome nurodyti, kiek sutinkate ar nesutinkate su kiekvienu iš šių teiginių. Padidinus pastatų, transporto ir prekių energijos vartojimo efektyvumą, būsime mažiau priklausomi nuo energijos gamintojų už ES ribų (proc.)

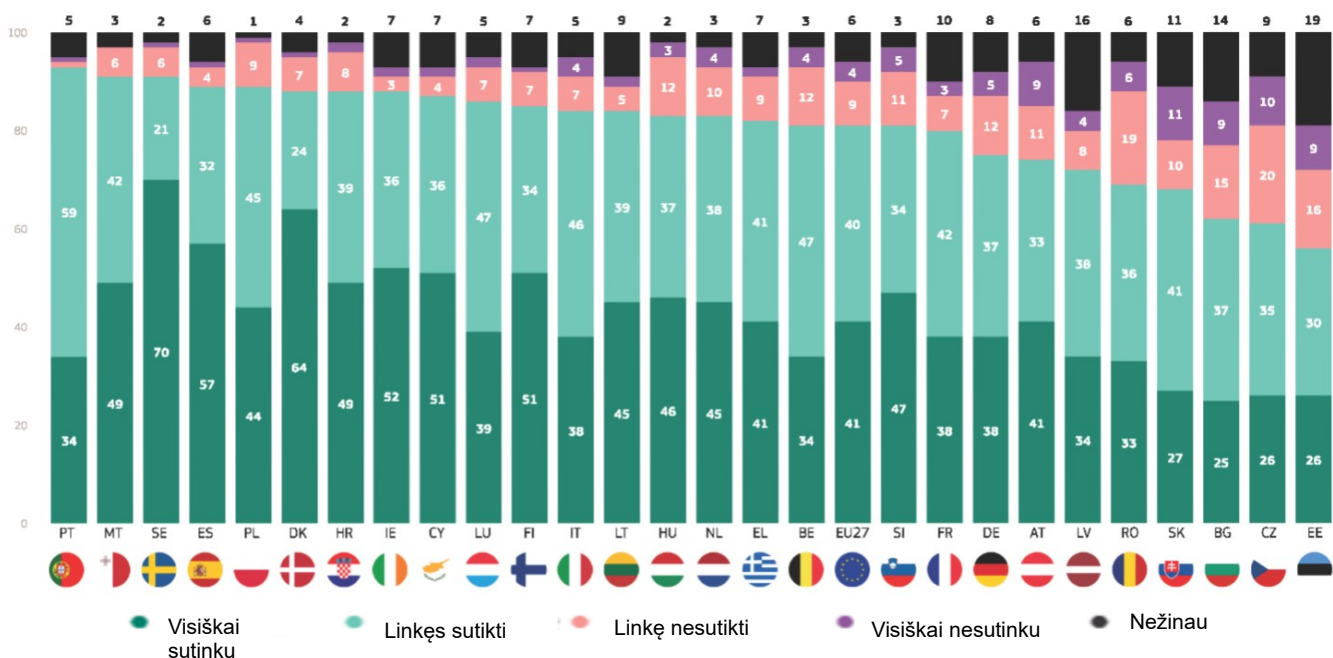
	ES 27	BŪ TI	BG	CZ	DK	DE	EE	IE	EL	ES	FR	HR	IT	CY	LV	LT	LIU	HU	MT	NL	AT	PL	PT	RO	SI	SK	FI	SE	
Iš viso „Sutinku“	2023 m. spalio-lapkričio mėn.	82	82	74	67	86	76	66	87	83	88	83	87	81	86	72	82	88	83	92	92	79	87	94	72	82	70	85	93
	Δ 2023 m. gegužės/birželio mėn.	0	-4	-3	-7	-2	2	-6	-5	-4	0	2	-4	-2	3	-4	-5	0	-3	-2	-1	5	-2	1	1	0	-3	1	2
Iš viso „nesusitar ta“	2023 m. spalio-lapkričio mėn.	12	15	16	24	8	16	17	6	11	5	9	10	13	7	12	8	8	15	5	6	16	11	2	23	14	20	5	5
	Δ 2023 m. gegužės/birželio mėn.	0	3	3	6	1	-3	1	2	3	0	1	2	1	-1	0	1	0	3	2	0	-4	3	1	-2	0	-1	-1	0
Nežinau	2023 m. spalio-lapkričio mėn.	6	3	10	9	6	8	17	7	6	7	8	3	6	7	16	10	4	2	3	2	5	2	4	5	4	10	10	2
	Δ 2023	0	1	0	1	1	1	5	3	1	0	-3	2	1	-2	4	4	0	0	1	-1	-1	-2	1	0	4	0	-2	

m.  
gegužės/  
birželio  
mėn.

Daugiau kaip pusė visų kiekvienos valstybės narės respondentų sutinka, kad naftos ir dujų importo mažinimas ir investicijos į atsinaujinančiąją energiją yra svarbūs mūsų bendram saugumui, o didžiausias rodiklis nustatytas Portugalijoje (93 proc.), Maltoje ir Švedijoje (po 91 proc.). Palyginti su 56 proc. Estijoje, 61 proc. Čekijoje ir 62 proc. Bulgarijoje, kurie mano taip pat.

Švedijos (70 proc.) ir Danijos (64 proc.) respondentai dažniau nei kitose šalyse sako, kad „visiškai sutinka“, ypač palyginti su Bulgarijos (25 proc.) ir Estijos bei Čekijos (po 26 proc.) respondентаis.

QD3.12. Nurodykite, ar sutinkate ar nesutinkate su kiekvienu iš šių teiginių. Naftos ir dujų importo mažinimas ir investicijos į atsinaujinančiąją energiją yra svarbūs mūsų bendram saugumui (9/0)



Nuo 2023 m. gegužės-birželio mėn. nuomonėspokyciai paprastai yra nedideli. 15 šalių respondentai šiuo metu rečiau sutinka, nors nuosmukis nedidelis, didžiausias – Kroatijoje (88 proc., -4 procentiniais punktais), Lietuvoje (84 proc., -4 procentiniais punktais), Čekijoje (61 proc., -4 procentiniais punktais) ir Estijoje (56 proc., -4 procentiniais punktais).

Priešingai, susitarimas padidėjo aštuoniose šalyse, įskaitant Slovakiją (68 proc., +6 proc. p.) ir Rumuniją (69 proc., +5 proc. p.). Portugalijoje, Lenkijoje, Italijoje ir Prancūzijoje nuomonė nepasikeitė.

KD3.12 Prašome nurodyti, kiek sutinkate ar nesutinkate su kiekvienu iš šių teiginių. Naftos ir dujų importo mažinimas ir investicijos į atsinaujinančiąją energiją yra svarbūs mūsų bendram saugumui (proc.)

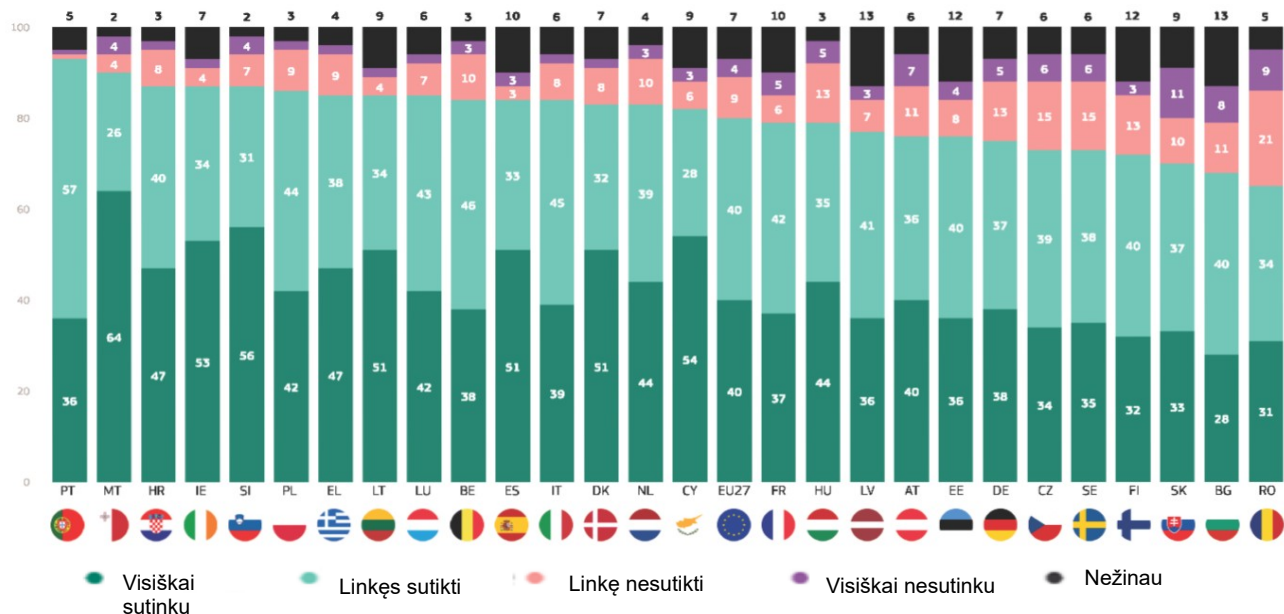
	ES 27	BŪ TI	BG	CZ	DK	DE	EE	IE	EL	ES	FR	HR	IT	CY	LV	LT	LIU	HU	MT	NL	AT	PL	PT	RO	SI	SK	FI	SE	
Iš viso „Sutinku“	2023 m. spalio-lapkričio mėn.	81	81	62	61	88	75	56	88	82	89	80	88	84	87	72	84	86	83	91	83	74	89	93	69	81	68	85	91
	Δ 2023 m. gegužės/birželio mėn.	0	-1	-1	-4	-1	-2	-4	-2	-1	4	0	-4	0	2	-2	-4	1	-1	-3	-2	2	0	0	5	3	6	1	-2
Iš viso „nesusitar ta“	2023 m. spalio-lapkričio mėn.	13	16	24	30	8	17	25	5	11	5	10	10	11	6	12	7	9	15	6	14	20	10	2	25	16	21	8	7
	Δ 2023 m. gegužės/birželio mėn.	0	1	3	3	0	-1	0	0	-1	-2	2	3	-1	0	0	2	-1	1	2	2	-3	1	1	-6	-2	-6	1	1
Nežinau	2023 m. spalio-lapkričio mėn.	6	3	14	9	4	8	19	7	7	6	10	2	5	7	16	9	5	2	3	3	6	1	5	6	3	11	7	2
	Δ 2023 m. gegužės/birželio mėn.	0	0	-2	1	1	3	4	2	2	-2	-2	1	1	-2	2	2	0	0	1	0	1	-1	-1	1	-1	0	-2	1



Daugiau kaip šeši iš dešimties respondentų kiekvienoje šalyje sutinka, kad ES valstybės narės turėtų kartu pirkti energiją iš kitų šalių, kad gautų geresnę kainą. Susitarimo lygis svyruoja nuo 93 proc. respondentų Portugalijoje, 90 proc. Maltoje ir 87 proc. Airijoje, Kroatijoje ir Slovėnijoje iki 65 proc. Rumunijoje, 68 proc. Bulgarijoje ir 70 proc. Slovakijoje.

Maltoje respondentai (64 proc.) yra daug labiau linkę nei kitų šalių respondentai pasakyti, kad „visiškai sutinka“, ypač palyginti su Bulgarijos respondентаis (28 proc.).

QD3.13. Nurodykite, ar sutinkate ar nesutinkate su kiekvienu iš šių teiginių. ES valstybės narės turėtų kartu pirkti energiją iš kitų šalių, kad gautų geresnę kainą (%)



Nacionaliniu lygmeniu nuo 2023 m. gegužės-birželio mėn. nuomonės pokyčiai paprastai yra nedideli. Susitarimas sumažėjo 13 šalių, daugiausia Maltoje (90 proc., -5 procentiniais punktais) ir Rumunijoje (65 proc., -5 proc. punktais).

Priešingai, aštuoniose šalyse susitarimo padaugėjo, o didžiausias – Slovėnijoje (87 proc., +4 proc. punktais). Čekijoje, Estijoje, Prancūzijoje, Kroatijoje, Vengrijoje ir Portugalijoje nuomonė nepasikeitė.

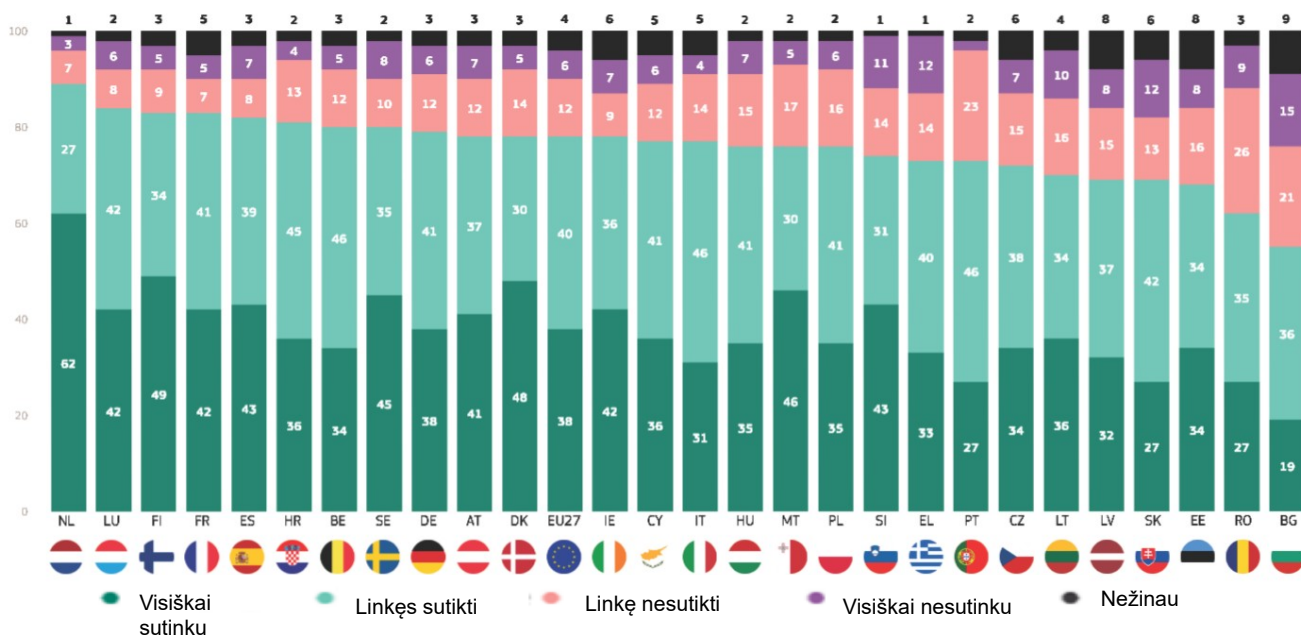
KD3.13 Pasakykite, kiek sutinkate ar nesutinkate su kiekvienu iš šių teiginių. ES valstybės narės turėtų kartu pirkti energiją iš kitų šalių, kad gautų geresnę kainą (%)

	ES 27	BŪ TI	BG	CZ	DK	DE	EE	IE	EL	ES	FR	HR	IT	CY	LV	LT	LIU	HU	MT	NL	AT	PL	PT	RO	SI	SK	FI	SE
2023 m. spalio-lapkričio mėn.	80	84	68	73	83	75	76	87	85	84	79	87	84	82	77	85	85	79	90	83	76	86	93	65	87	70	72	73
Iš viso „Sutinku“ Δ 2023 m. gegužės/birželio mėn.	0	1	2	0	-2	-1	0	-3	-2	2	0	0	-1	-3	-2	-2	0	-5	-2	3	1	0	-5	4	3	3	-2	
2023 m. spalio-lapkričio mėn.	13	13	19	21	10	18	12	6	11	6	11	10	10	9	10	6	9	18	8	13	18	11	2	30	11	21	16	21
Iš viso „nesusitar ta“ Δ 2023 m. gegužės/birželio mėn.	-1	-2	0	2	-1	0	-1	2	1	-2	0	-1	-1	4	0	-1	0	-1	5	1	-4	0	1	5	-2	-3	-2	4
2023 m. spalio-lapkričio mėn.	7	3	13	6	7	7	12	7	4	10	10	3	6	9	13	9	6	3	2	4	6	3	5	5	2	9	12	6
Nežinau Δ 2023 m. gegužės/birželio mėn.	1	1	-2	-2	3	1	1	1	1	0	0	1	2	-1	2	3	2	1	0	1	1	-1	-1	0	-2	0	-1	-2

Dauguma kiekvienos ES valstybės narės respondentų teigia, kad neseniai ėmėsi veiksmų, kad sumažintų savo energijos suvartojimą, arba planuoja tai padaryti artimiausiu metu. Susitarimas labiausiai paplitęs Nyderlanduose (89 proc.), Liuksemburge (84 proc.) ir Prancūzijoje bei Suomijoje (po 83 proc.), tačiau tam pritaria ir 55 proc. Bulgarijoje, 62 proc. Rumunijoje ir 68 proc. Estijoje.

Nyderlandų respondentai (62 proc.) yra daug labiau linkę nei kitų šalių respondentai pasakyti, kad „visiškai sutinka“ su šiuo teiginiu, ir tai ypač pasakytina apie tuos, kurie lyginamisu šiais duomenimis1 Bulgarija (19 proc.).

QD3.14. Nurodykite, ar sutinkate ar nesutinkate su kiekvienu iš šių teiginių. Neseniai ėmėsite veiksmų, kad sumažintumėte savo energijos suvartojimą arba planuojate tai padaryti artimiausioje ateityje [%]



Nacionalinės tendencijos yra nevienalytės. Palyginti su 2023 m. gegužės-birželio mėn., yra 12 šalių, kuriose respondentai šiuo metu yra mažiau linkę sutikti, o Maltoje susitarimo sumažėjimas yra daug didesnis (76 proc., -17 procentinių punktų) nei kitose šalyse, o kitos didžiausios – Lenkijoje (76 proc., -7 procentiniais punktais) ir Lietuvoje (70 proc., -7 procentiniais punktais).

Priešingai, susitarimas padidėjo 12 šalių, įskaitant Austriją (78 proc., +5 proc. punktai). Suomijoje, Portugalijoje ar Liuksemburge nuomonė nepasikeitė.

KD3.14 Pasakykite, kiek sutinkate ar nesutinkate su kiekvienu iš šių teiginių. Neseniai ėmėsite veiksmų, kad sumažintumėte savo energijos suvartojimą, arba planuojate tai padaryti artimiausioje ateityje (%)

	ES 27	BŪ TI	BG	CZ	DK	DE	EE	IE	EL	ES	FR	HR	IT	CY	LV	LT	LIU	HU	MT	NL	AT	PL	PT	RO	SI	SK	FI	SE	
Iš viso „Sutinku“	2023 m. spalio-lapkričio mėn.	78	80	55	72	78	79	68	78	73	82	83	81	77	77	69	70	84	76	76	89	78	76	73	62	74	69	83	80
	Δ 2023 m. gegužės/birželio mėn.	0	-1	-1	-1	-6	2	1	-6	3	1	2	-6	-1	4	2	-7	0	1	-17	-1	5	-7	0	-4	1	1	0	1
Iš viso „nesusitar ta“	2023 m. spalio-lapkričio mėn.	18	17	36	22	19	18	24	16	26	15	12	17	18	18	23	26	14	22	22	10	19	22	25	35	25	25	14	18
	Δ 2023 m. gegužės/birželio mėn.	0	0	2	1	5	-2	-2	5	-3	1	-1	6	0	-1	-2	6	0	-1	16	1	-5	7	1	3	2	0	2	-1
Nežinau	2023 m. spalio-lapkričio mėn.	4	3	9	6	3	3	8	6	1	3	5	2	5	5	8	4	2	2	2	1	3	2	2	3	1	6	3	2
	Δ 2023 m. gegužės/birželio mėn.	0	1	-1	0	1	0	1	1	0	-2	-1	0	1	-3	0	1	0	0	1	0	0	0	-1	1	-3	-1	-2	0



mén.

Atsižvelgiant į tvirtą paramą kiekvienam teiginiui, ko gero, nenuostabu, kad socialinė ir demografinė analizė rodo aukštą visų socialinių ir demografinių grupių pritarimo lygį. Nėra pastebimo vyrų ir moterų nuomonių skirtumo ir nedidelių skirtumų tarp amžiaus grupių, nors 15–24 m. (71 proc.) asmenys rečiau nei vyresnio amžiaus grupės teigia, kad neseniai ėmėsi veiksmų, kad sumažintų savo energijos suvartojimą arba planuoja tai padaryti artimiausioje ateityje.

Tačiau yra keletas įdomių rezultatų tendencijų. Kuo ilgiau respondentas mokėsi, tuo labiau tikėtina, kad jis sutiks su kiekvienu teiginiu. Pavyzdžiui, 86 proc. 20 metų ar vyresnių asmenų sutinka, kad ES turėtų kuo greičiau sumažinti savo priklausomybę nuo Rusijos energijos šaltinių, palyginti su 76 proc., kurie baigė 15 metų ir jaunesnius metus. Vertinant socialines ir profesines kategorijas, matyti, kad vadovai ir savarankiškai dirbantys asmenys visada yra labiausiai linkę susitarti, o bedarbiai ir namų šeimininkai nuolat mažiausiai linkę tai daryti.

Finansinė padėtis taip pat turi įtakos nuomonei. Kuo mažiau sunkumų respondentui tenka apmokėti sąskaitas, tuo labiau tikėtina, kad jie sutiks su kiekvienu pareiškimu. Pavyzdžiui, 83 proc. tų, kurie niekada arba beveik niekada nesusiduria su sunkumais apmokėti sąskaitas, pritaria naftos ir dujų importo mažinimui, o investicijos į atsinaujinančiąją energiją yra svarbios mūsų bendram saugumui, palyginti su 73 proc., kuriems dažniausiai kyla sunkumų.

Yra nedaug nuoseklių skirtumų, pagrįstų socialine klase, nors kuo aukštesnė klasė, kuriai priklauso respondentas, tuo labiau tikėtina, kad jie sutiks, kad ES kuo greičiau sumažintų savo priklausomybę nuo Rusijos energijos šaltinių: Taip jaučiasi 91 proc. respondentų, manančių, kad priklauso aukštesnei klasei, palyginti su 76 proc. respondentų, kurie mano, kad priklauso darbo klasei.

Galiausiai įtakingas ir ES įvaizdis. Respondentai, turintys teigiamą ES įvaizdį, labiau linkę sutikti su kiekvienu teiginiu nei tie, kurie turi neigiamą įvaizdį. Pavyzdžiui, 90 proc. teigiamo ES įvaizdžio turinčių asmenų sutinka, kad ES turėtų kuo greičiau sumažinti savo priklausomybę nuo Rusijos energijos šaltinių, palyginti su 66 proc. tų, kurių įvaizdis yra neigiamas.

QD3 Prašome nurodyti, kiek sutinkate ar nesutinkate su kiekvienu iš šių teiginių. Iš viso „Sutinku“ (proc. – ES)

	ES turėtų daug investuoti į atsinaujinančių osius energijos išteklius, pavyzdžiui, vėjo ir saulės energiją.	Padidinus pastatų, transporto ir prekių energijos vartojimo efektyvumą, mes tapsime mažiau priklausomi nuo energijos gamintojų už ES ribų	ES turėtų kuo greičiau sumažinti savo priklausomybę nuo Rusijos energijos šaltinių	Naftos ir dujų importo mažinimas ir investicijos į atsinaujinančiąją energiją yra svarbūs mūsų bendram saugumui	ES valstybės narės turėtų bendrai pirkti energiją iš kitų šalių, kad gautų geresnę kainą	Ilgalaikėje perspektyvoje atsinaujinanti energija gali apriboti kainą, kurią mokame už savo energijos suvartojimą.	Neseniai ėmėsite veiksmų, kad sumažintumėte savo energijos suvartojimą, arba planuojate tai padaryti artimiausioje ateityje.
ES 27	83	82	81	81	80	78	78
<b>Lytis</b>							
Vyras	83	83	82	81	81	78	78
Moteris	83	81	80	80	79	77	78
<b>Amžius</b>							
15–24	86	85	80	81	78	80	71
25–39	84	83	82	81	79	78	79
40–54	82	81	82	80	81	78	80
55	83	81	80	81	80	77	78
<b>Išsilavinimas (pabaiga)</b>							
-15	80	76	76	77	78	73	71
16–19	81	80	79	79	79	76	78
20	86	86	86	85	82	81	83
Vis dar studijuoja	89	86	82	84	79	82	76
<b>Socialinė ir profesinė kategorija</b>							
Savarankiškai dirbantis asmuo	88	87	85	86	82	80	83
Vadovai	86	85	86	85	82	82	85
Kitos baltos apykaklės	84	82	81	82	80	79	78
Darbininkai	81	81	80	80	78	77	77
Namudiniai asmenys	77	75	75	74	76	73	73
Bedarbis	77	76	73	73	75	69	70
Išėjęs į pensiją	82	80	80	80	80	76	77
Studentai	89	86	82	84	79	82	76
<b>Sunkumai apmokėti sąskaitas</b>							
Didžiąją laiko dalį	76	76	73	73	74	67	72
Laikas nuo laiko	80	78	78	78	77	76	73
Beveik niekada/niekada	86	85	84	83	82	80	81
<b>Apsvarstykite priklausymą</b>							
Darbininkų klasė	80	78	76	77	76	72	72
Žemesnioji vidurinioji klasė	82	80	80	80	81	76	78
Vidurinė klasė	85	83	83	83	82	81	80
Vidurinioji klasė	86	86	87	84	80	80	84
Viršutinė klasė	88	88	91	86	87	84	83
<b>ES įvaizdis</b>							
Teigiamas	92	90	90	90	87	87	84
Neutralus	80	78	78	78	78	74	75
Neigiamas	69	71	66	67	67	63	72



**Išvada**

2023 m. spalio-lapkričio mėn. atliktos standartinės „Eurobarometro“ apklausos Nr. 100 rezultatai rodo, kad dauguma piliečių tebėra patenkinti ES ir jų nacionalinės vyriausybės atsaku į Rusijos invaziją į Ukrainą. Nuo 2023 m. gegužės-birželio mėn. pokyčių nedaug: iš tiesų nuo 2022 m. birželio-liepos mėn. pasitenkinimo lygis išliko palyginti stabilus.

Kaip ir 2023 m. gegužės-birželio mėn., vis dar labai skiriasi pasitenkinimas tiek ES atsaku, tiek nacionalinės vyriausybės atsaku nacionaliniu lygmeniu. Dauguma 23 valstybių narių yra patenkinti ES reagavimu ir 13 šalių pasitenkinimas išaugo. Tačiau Kipre, Graikijoje, Slovėnijoje ir Čekijoje respondentai yra labiau nepatenkinti nei patenkinti. Respondentai šiose šalyse (taip pat Bulgarijoje, Ispanijoje, Slovakijoje ir Austrijoje) taip pat yra labiau nepatenkinti nei nepatenkinti nacionalinės vyriausybės atsaku į invaziją. Nuo 2023 m. gegužės-birželio mėn. 17 valstybių narių sumažėjo pasitenkinimas nacionalinės vyriausybės atsaku.

Pagal tendenciją, pirmą kartą pastebėtą 2023 m. sausio-vasario mėn., dabartinė apklausa parodė, kad europiečių pasitenkinimas kai kuriais ES atsaku į invaziją į Ukrainą aspektais toliau mažėja. Palyginti su 2023 m. gegužės-birželio mėn., piliečiai dabar mažiau linkę susitarti dėl karinės įrangos pirkimo ir tiekimo Ukrainai finansavimo, teikti finansinę paramą Ukrainai ir suteikti Ukrainai potencialios ES narės kandidatės statusą, nors kiekvienu atveju dauguma vis dar su tuo sutinka.

Didžiausia parama matoma teikiant humanitarinę pagalbą nuo karo nukentėjusiems žmonėms ir priimant nuo karo bėgančius ES žmones – kiekvienu atveju su tuo sutinka daugiau kaip aštuoni iš dešimties. Mažiausiai septyni iš dešimties sutinka teikti finansinę paramą Ukrainai ir įvesti ekonomines sankcijas Rusijos vyriausybei, įmonėms ir asmenims.

Nors mažiausiai šeši iš dešimties pritaria tam, kad būtų uždrausta transliuoti tokias valstybines žiniasklaidos priemonės kaip „Sputnik“ ir „Russia Today“, ES suteikia Ukrainai kandidatės statusą arba finansuoja karinės įrangos pirkimą ir tiekimą Ukrainai, bent ketvirtadalis nesutinka su kiekvienu veiksmu. Suomijos, Švedijos ir Portugalijos nacionaliniai nuolat tvirtai remia ES veiksmus, o Slovakijoje ir Bulgarijoje parama nuolat yra nedidelė.

Trys ketvirtadaliai europiečių sutinka, kad kovodama prieš Rusijos invaziją į Ukrainą, ES gina Europos vertybes, ir su tuo sutinka dauguma visų valstybių narių.

Daugiau nei aštuoni iš dešimties europiečių sutinka, kad karas Ukrainoje turi rimtų ekonominių pasekmių jų šaliai, ir daugiau nei du trečdaliai kiekvienos valstybės narės mano taip. Dalis, pritarianti karui, turėjo rimtų finansinių pasekmių jiems asmeniškai nuo paskutinės apklausos bangos, tačiau vis dar sudaro daugumą. Tačiau šis rezultatas slepia didelius skirtumus nacionaliniu lygmeniu: rezultatai svyruoja nuo daugiau kaip devynių iš dešimties Portugalijoje, kurie sutinka, kad Nyderlanduose būtų šiek tiek daugiau nei trys iš dešimties.

Didžioji dauguma europiečių invaziją į Ukrainą ir toliau laiko grėsme saugumui. Beveik aštuoni iš dešimties mano, kad invazija kelia grėsmę ES saugumui, o beveik trys ketvirtadaliai sutinka, kad tai kelia grėsmę jų šalies saugumui. Švedijos, Suomijos, Danijos ir Lenkijos respondentai labiausiai linkę manyti, kad invazija kelia grėsmę tiek ES, tiek nacionaliniam saugumui.

Kadangi piliečiai ir toliau suvokia invazijos keliamą grėsmę saugumui, nenuostabu, kad ši naujausia apklausa rodo, jog toliau tvirtai remiamas bendradarbiavimas gynybos srityje ir didinamos karinės išlaidos, o nuo 2023 m. gegužės-birželio mėn. beveik nesikeičia.

Beveik aštuoni iš dešimties sutinka, kad bendradarbiavimas gynybos klausimais ES lygmeniu turėtų būti stiprinamas, o daugiau kaip trys ketvirtadaliai sutinka, kad valstybių narių karinės įrangos pirkimas turėtų būti geriau koordinuojamas. Beveik septyni iš dešimties respondentų sutinka, kad ES reikia stiprinti savo pajėgumus gaminti karinę įrangą, ir beveik du trečdaliai respondentų sutinka, kad ES gynybai turėtų būti skirta daugiau lėšų. Portugalijos, Lenkijos, Lietuvos ir Nyderlandų respondentų parama kiekvienai iš šių priemonių nuolat yra didelė, tačiau Austrijos, Slovakijos, Slovėnijos ir Bulgarijos respondentai nuolat menkai pritaria.

Invazija į Ukrainą ir toliau daro didelį poveikį energetiniam saugumui ir energetikos politikos kryptį ES. Daugiau kaip septyni iš dešimties sutinka su įvairiomis energetikos politikos kryptimis, kurias lemia invazijos poveikis energetiniam saugumui, o parama nuo 2023 m. gegužės-birželio mėn. išliko stabili.

Ir toliau tvirtai remiama atsinaujinančioji energija ir politika, kuria siekiama didinti energetinį saugumą. Daugiau kaip aštuoni iš dešimties sutinka, kad ES turėtų masiškai investuoti į atsinaujinančius energijos išteklius, pavyzdžiui, vėjo ir saulės energiją, o beveik aštuoni iš dešimties sutinka, kad ilgai atsinaujinanti energija gali apriboti kainą, kurią jie moka už savo energijos suvartojimą. Nacionaliniu lygmeniu ši politika labiausiai remiama Maltoje ir Kipre, o silpniausia – Bulgarijoje, Čekijoje, Estijoje ir Rumunijoje.

Atsižvelgiant į energetinį saugumą, mažiausiai aštuoni iš dešimties sutinka, kad ES turėtų kuo greičiau sumažinti savo priklausomybę nuo Rusijos energijos šaltinių, kad didinant pastatų, transporto ir prekių energijos vartojimo efektyvumą ES taps mažiau priklausoma nuo energijos gamintojų už ES ribų ir kad naftos ir dujų importo mažinimas ir investicijos į atsinaujinančiąją energiją yra svarbūs bendram saugumui. Aštuoni iš dešimties sutinka, kad ES valstybės narės turėtų kartu pirkti energiją iš kitų šalių, kad gautų geresnę kainą. Nacionaliniu lygmeniu ši politika nuolat tvirtai remiama Portugalijoje, tačiau Slovakijos, Bulgarijos, Rumunijos ir Čekijos parama nuolat silpna.

Europiečiai taip pat nori veikti asmeniškai, kad taupytų energiją. Beveik aštuoni iš dešimties neseniai ėmėsi veiksmų, kad sumažintų savo energijos suvartojimą, arba planuoja tai padaryti artimiausiu metu. Nacionaliniu lygmeniu dauguma kiekvienos šalies narių teigia, kad ėmėsi arba planuoja imtis energijos taupymo veiksmų.

Kaip ir ankstesniame etape, dabartinių socialinių ir demografinių rezultatų apžvalga rodo, kad nuomonės dėl amžiaus ar lyties labai skiriasi. Tačiau tai rodo, kad finansinė padėtis ir išsilavinimo lygis yra įtakingi. Respondentai, baigę mokslus jaunesniame amžiuje ir patiriantys didesnių sunkumų apmokėti sąskaitas, yra mažiau patenkinti ES ir nacionaliniu atsaku

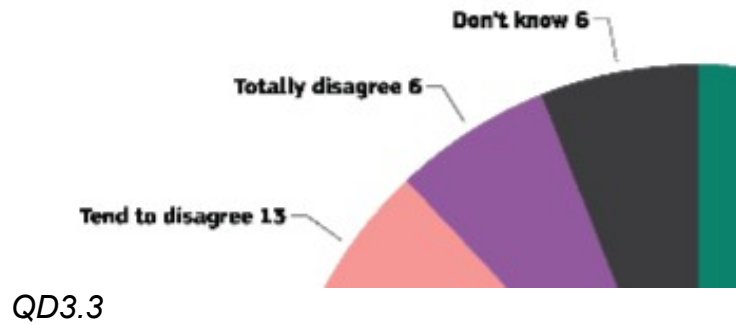
į karą ir labiau linkę pranešti apie rimtas asmenines finansines karo pasekmes. Šios grupės taip pat mažiau linkusios remti didesnes bendras gynybos operacijas ir išlaidas arba siūlomas energetikos politikos kryptis.

# Komentarai

(Pierre Dieumegard)

Patį pirminį dokumentą (<https://europa.eu/eurobarometer/api/deliverable/download/file?deliverableId=90583>) naudoti sunku, nes nėra „teksto“ arba jo nėra: neįmanoma ieškoti konkretaus žodžio, neįmanoma kopijuoti ir (arba) įklijuoti dokumento dalies.

Ilustracijos yra netikslios: tekstą ir skaičius sunku skaityti.



Tikimės, kad šia patobulinta versija bus lengviau naudotis.