

EIROBAROMETRA STANDARTAPTAUJA 100

# ES reakcija uz karu Ukrainā

Eiropas Komisijas ziņojums

2023. gada oktobris — novembris<sup>3</sup>

Šo aptauju pieprasīja un koordinēja Eiropas Komisijas Komunikācijas ģenerāldirektorāts.

Šis dokuments neatspoguļo Eiropas Komisijas viedokli. Tajā ietvertās interpretācijas un viedokļi ir tikai autoru interpretācijas un viedokļi.

Projekta nosaukums	Eiropbarometra standartaptauja Nr. 100–2023. gada rudens ES reakcija uz karu Ukrainā
Valodas versija	EN
Plašsaziņas līdzekļi/sējums	PD F/Volume_OI
Kataloga numurs	NA-AO-23-O46-EN-N
ISBN	978–92–68–09992–6
ISSN	1977–3927
DOI	10.2775/45437 I

© Eiropas Savienība, 2024. gads

<https://www.europa.eu/eurobarometer>

Fotoattēls: Getty Images



Dokuments, ko sagatavojis Pierre Dieumegard for [Europe-Democracy-Esperanto](#)

Šā “pagaidu” dokumenta mērķis ir ļaut lielākam skaitam Eiropas Savienības iedzīvotāju uzzināt par Eiropas Savienības sagatavotajiem dokumentiem (un tos finansē no viņu nodokļiem). **Beztulkojumiem cilvēki tiek izslēgti no debatēm.**

Šis dokuments “Eurobarometrs” bija [tikai franču, vācuunangļu valodā](#) pdf failā. No šī sākotnējā faila mēs izveidojām odt-failu, ko sagatavoja Libre Office programmatūra, mašīntulkošanai uz citām valodām. Rezultāti tagad ir [pieejami visās oficiālajās valodās](#).

**Ir vēlams, lai ES administrācija pārņemtu svarīgu dokumentu tulkošanu. “Svarīgi dokumenti” ir ne tikai normatīvie akti, bet arī svarīga informācija, kas nepieciešama, lai kopīgi pieņemtu apzinātus lēmumus.**

Lai kopīgi apspriestu mūsu kopīgo nākotni un nodrošinātu uzticamus tulkojumus, starptautiskā valoda Esperanto būtu ļoti noderīga tās vienkāršības, regularitātes un precizitātes dēļ.

Sazinieties ar mums:

[Kontakto \(europokune.eu\)](mailto:europokune.eu)

<https://e-d-e.org/-Kontakti-EDE>

# Satura tabula

Ieviešana.....	4
I. ES reakcija uz karu Ukrainā.....	7
II. Rīcība, kas veikta, reaģējot uz karu Ukrainā.....	15
III. Ukrainā notikušā kara sekas.....	36
IV. Apdraudēta Eiropas drošība.....	44
V. ES turpmākā rīcība pēc kara.....	49
1. Sadarbība aizsardzības jomā ES.....	50
2. Energoapgādes drošība ES.....	60
Secinājums.....	76
Komentāri.....	79



levešana

Eiropas Komisijas aptauja 100 (EB100) 2023. gada oktobrī-novembrī tika veikta no 23. oktobra līdz 17. novembrim 37 valstīs vai teritorijās: 27 Eiropas Savienības (ES) dalībvalstīs, septiņas kandidātvalstīs (Albānija, Melnkalne, Ziemeļmaķedonija, Moldova, Serbija, Turkiye un Bosnija un Hercegovina), Kipras turku kopiena tajā valsts daļā, ko nekontrolē Kipras Republikas valdība, kā arī Kosovā<sup>1</sup> un Apvienotajā Karalistē.

Eiropas Komisijas aptaujas 100 pilnais ziņojums sastāv no vairākiem apjomiem. Pirmajā sējumā ir apkopoti vispārējo jautājumu rezultāti par sabiedriskās domas stāvokli Eiropas Savienībā. Četri citi sekcijas iepazīstina ar Eiropas iedzīvotāju viedokli par šādiem tematiem: Eiropas Savienības prioritātes, Eiropas pilsoniskums, plašsaziņas līdzekļu lietojumi un viedokļi par Krievijas iebrukumu Ukrainā.

Krievijas agresijas karš Ukrainā turpinās vairāk nekā 18 mēnešus pēc tās iebrukuma 2022. gada 24. februārī. ES joprojām ir apņēmības pilna atbalstīt Ukrainu, sniedzot humāno, politisko, ekonomisko un militāro atbalstu, kā arī nosakot vienpadsmit (no 2023. gada jūnija) nozīmīgu sankciju kopumus Krievijas personām, vienībām un Krievijas valdībai. Nesen 2023. gada 27. oktobrī ES līderi atkārtoti nosodīja Krievijas agresijas karu.<sup>2</sup>

Kopš kara sākuma ES un tās dalībvalstis Ukrainai ir sniegušas vairāk nekā 82 miljardus eiro ekonomiskā, humānā un militārā atbalsta veidā.<sup>3</sup> Atzīstot, ka ziema jau tā neaizsargātajām kopienām Ukrainā rada papildu problēmas, Eiropas Komisija 2023. gada novembrī piešķīra 110 miljonus EUR humānajai palīdzībai, tādējādi kopējā humānā palīdzība, ko ES sniegusi kopš kara sākuma, sasniedz 843 miljonus EUR.<sup>4</sup> Turklāt ES tagad ir mājvieta 4,2 miljoniem ukraiņu, kuri bēga no iebrukuma un gūst labumu no pagaidu aizsardzības mehānisma, kas tika ieviests 2022. gada martā un nesēn pagarināts līdz 2025. gada martam.<sup>5</sup>

Eiropas Komisija 2023. gada 8. novembrī ieteica Eiropadomei sākt ES piekļuves sarunas ar Ukrainu 2023. gada paplašināšanās paketes ietvaros.<sup>6</sup>

Šajā 2023. gada oktobra un novembra Eiropas Komisijas aptaujā analizēts Eiropas iedzīvotāju viedoklis par karu Ukrainā un tā sekām. Šis ziņojums seko iepriekšējiem aptaujamiem par šo pašu tematu 2023. gada maijā-jūnijā (EB99), 2023. gada janvārī-februārī (EB98), 2022. gada jūnijā-jūlijā (EB97) un 2022. gada oktobrī-novembrī (īpašā Eiropas Komisijas aptauja par Ukrainu, 98.1) un ietver salīdzinājumus ar iepriekšējo aptaujumu (Eiropas Komisijas aptauja Nr. 99 2023. gada pavasarī). Aptaujums aptver piecas Eiropas Komisijas noteiktās tematiskās jomas:

- Apmierinātība ar ES un valstu valdību reakciju uz iebrukumu Ukrainā;
- Tas, cik lielā mērā tiek apstiprināti ekonomikas un humānās palīdzības pasākumi, kas veikti, reaģējot uz iebrukumu, un kandidātvalsts statusa piešķiršana Ukrainai;
- Vai eiropieši uzskata, ka karš Ukrainā viņiem personīgi ir radījis nopietnas finansiālas sekas vai nopietnas ekonomiskas sekas viņu valstij;
- Vai eiropieši uzskata, ka iebrukums Ukrainā apdraud ES vai viņu valsts drošību;
- Atbalsts turpmākai ES rīcībai pēc kara, tostarp sadarbībai aizsardzības jomā un darbībām energoapgādes drošības garantēšanai.

---

1 Šis nosaukums neskar nostājas par statusu un atbilst ANO DP Rezolūcijai 1244/99 un Starptautiskās Tiesas atzinumam par Kosovas neatkarības deklarāciju.

2 <https://www.consilium.europa.eu/en/meetings/european-council/2023/10/26-27/>

3 <https://www.consilium.europa.eu/en/policies/eu-response-ukraine-invasion/timeline-eu-response-ukraine-invasion/>

4 [https://civil-protection-humanitarian-aid.ec.europa.eu/news-stories/news/eu-providing-additional-eu-110-million-humanitarian-aid-support-ukrainians-affected-war-2023-11-14\\_en](https://civil-protection-humanitarian-aid.ec.europa.eu/news-stories/news/eu-providing-additional-eu-110-million-humanitarian-aid-support-ukrainians-affected-war-2023-11-14_en)

5 <https://www.consilium.europa.eu/en/infographics/ukraine-refugees-eu/>

6 [https://eu-solidarity-ukraine.ec.europa.eu/index\\_en](https://eu-solidarity-ukraine.ec.europa.eu/index_en)

## Metodoloģija

Izmantotā metodoloģija ir Eiropas Barometra standarta aptaujas, ko veica Komunikācijas ģenerāldirektorāts ("Media Monitoring and Eurobarometer" nodaļa)<sup>7</sup>. Šā ziņojuma pielikumā ir pievienota tehniska piezīme par intervijām, ko veic Kantar tīkla institūti. Tajā noteikti arī ticamības intervāli.

Saskaņā ar ES Vispārīgo datu aizsardzības regulu<sup>9</sup> (VDAR) respondentiem tika jautāts, vai viņi piekristu uzdot jautājumus par jautājumiem, kurus varētu uzskatīt par "sensitīviem".

Piezīme. Šajā ziņojumā ES valstis ir apzīmētas ar to oficiālo saīsinājumu. Šajā ziņojumā izmantotie saīsinājumi atbilst:

Beļģija	BŪT	Lietuva	LT
Bulgārija	BG	Luksemburga	LU
Čehija	CZ	Ungārija	HU
Dānija	DK	Malta	MT
Vācija	DE	Nīderlande	NL
Igaunija	EE	Austrija	AT
Īrija	IE	Polija	PL
Grieķija	EL	Portugāle	PT
Spānija	ES	Rumānija	RO
Francija	FR	Slovēnija	SI
Horvātija	HR	Slovākija	SK
Itālija	IT	Somija	FI
Kipras Republika	CY*	Zviedrija	SE
Latvija	LV	Ziemeļmaķedonija	MK
Kipras turku kopiena	CY (tcc)	Serbija	RS
Albānija	AL	Turcija	TR
Bosnija un Hercegovina	BA	Apvienotā Karaliste	UK
Moldova	MD		
Melnkalne	MANI		
Kosova <sup>10</sup>	XK		

Eiropas Savienība — Eiropas Savienības 27  
Memģer valstu vidējais svērtais rādītājs ES-27

BE, FR, IT, LU, DE, AT, ES, PT, TI, NL, FI, EL, EE, SI, CY, MT, SK, LV, LT, HR Eurozona

BG, CZ, DK, HU, PL, RO, SE Ārpus eurozonas

\* Kipra kopumā ir viena no 27 Eiropas Savienības dalībvalstīm. Tomēr "acquis communautaire" ir apturēts tajā valsts daļā, kuru nekontrolē Kipras Republikas valdība. Praktisku apsvērumu dēļ kategorijā "CY" un ES27 vidējo rādītāju ir iekļautas tikai intervijas, kas veiktas Kipras Republikas valdības kontrolētajā valsts daļā.

Mēs vēlamies pateikties cilvēkiem visā Eiropā, kuri ir devuši laiku piedalīties šajā aptaujā.

Bez viņu aktīvas līdzdalības šis pētījums nebūtu bijis iespējams.

7 <https://www.europa.eu/eurobarometer>

8 Rezultātu tabulas ir pievienotas pielikumā. Jāatzīmē, ka kopējais procentuālais daudzums, kas norādīts šā ziņojuma tabulās, var pārsniegt 100 %, ja respondents varēja izvēlēties vairākas atbildes uz vienu un to pašu jautājumu.

9 2016/6791

10 Šis nosaukums neskar nostājas par statusu un atbilst ANO DP Rezolūcijai 1244/99 un Starptautiskās Tiesas atzinumam par Kosovos neatkarības deklarāciju.



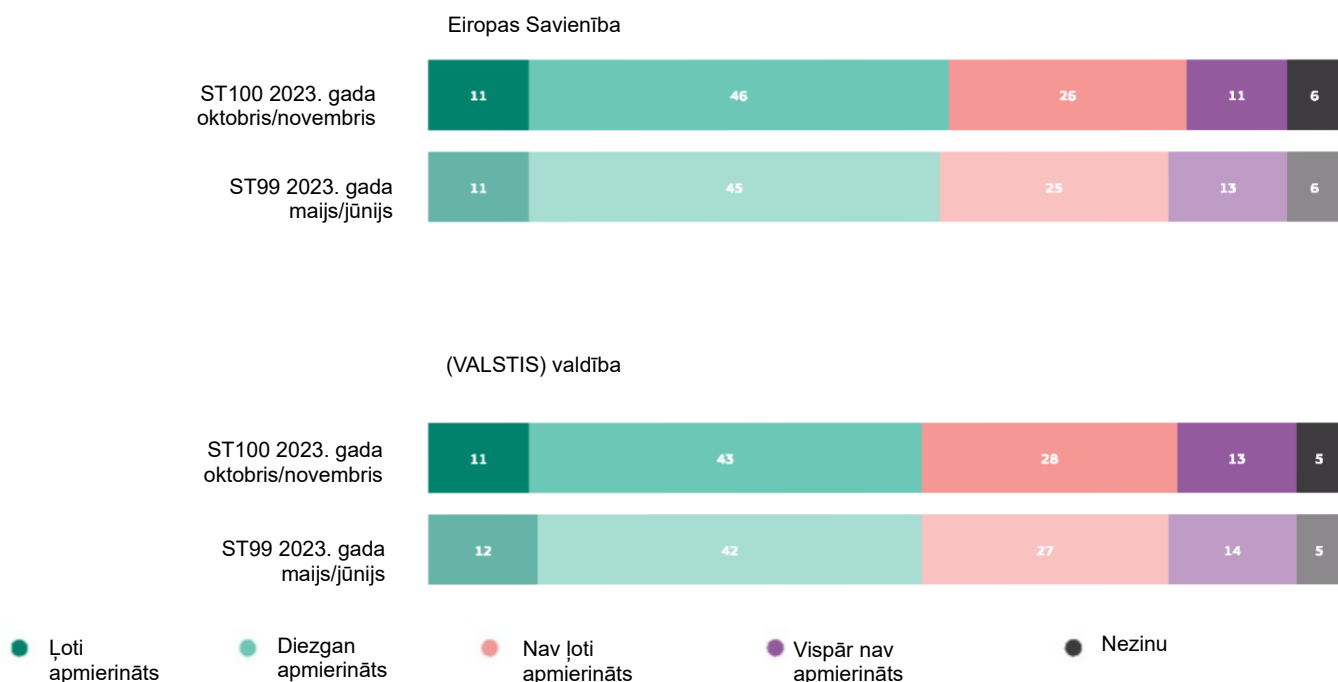
## **I. ES reakcija uz karu Ukrainā**

## Lielākā daļa ES pilsoņu ir apmierināti ar ES un valstu valdību reakciju uz Krievijas iebrukumu Ukrainā.

Gandrīz seši no desmit ir apmierināti ar ES reakciju uz Krievijas iebrukumu Ukrainā (57 %, + 1 procentpunkts kopš 2023. gada maija līdz jūnijam), un 11 % (bez izmaiņām) apgalvo, ka viņi ir "ļoti apmierināti".<sup>11</sup> Gandrīz četri no desmit respondentiem (37 %, -1 procentpunkti) ir neapmierināti, tostarp 11 % (-2 procentpunkti) nav apmierināti. Nedaudz vairāk nekā viens no divdesmit (6 %, bez izmaiņām) saka, ka viņi nezina.

Apmierinātība ar valsts valdības atbildi ir nedaudz zemāka, 54 % (bez izmaiņām) apgalvo, ka viņi ir apmierināti, tostarp 11 % (-1 pp), kuri saka, ka viņi ir "ļoti apmierināti". Nedaudz vairāk nekā četri no desmit ir neapmierināti (41 %, bez izmaiņām), 15 % (-1 pp) apgalvo, ka viņi "nav apmierināti". Viens no divdesmit (5 %, bez izmaiņām) saka, ka nezina.

QD1. Kopumā, cik apmierināti jūs esat ar atbildi uz Krievijas iebrukumu Ukrainā...? (ES27) (PROCENTOS)



11 QD1. Kopumā, cik apmierināti jūs esat ar atbildi uz Krievijas iebrukumu Ukrainā...? 1.1. (VALSTIS) valdība; 1.2 Eiropas Savienība



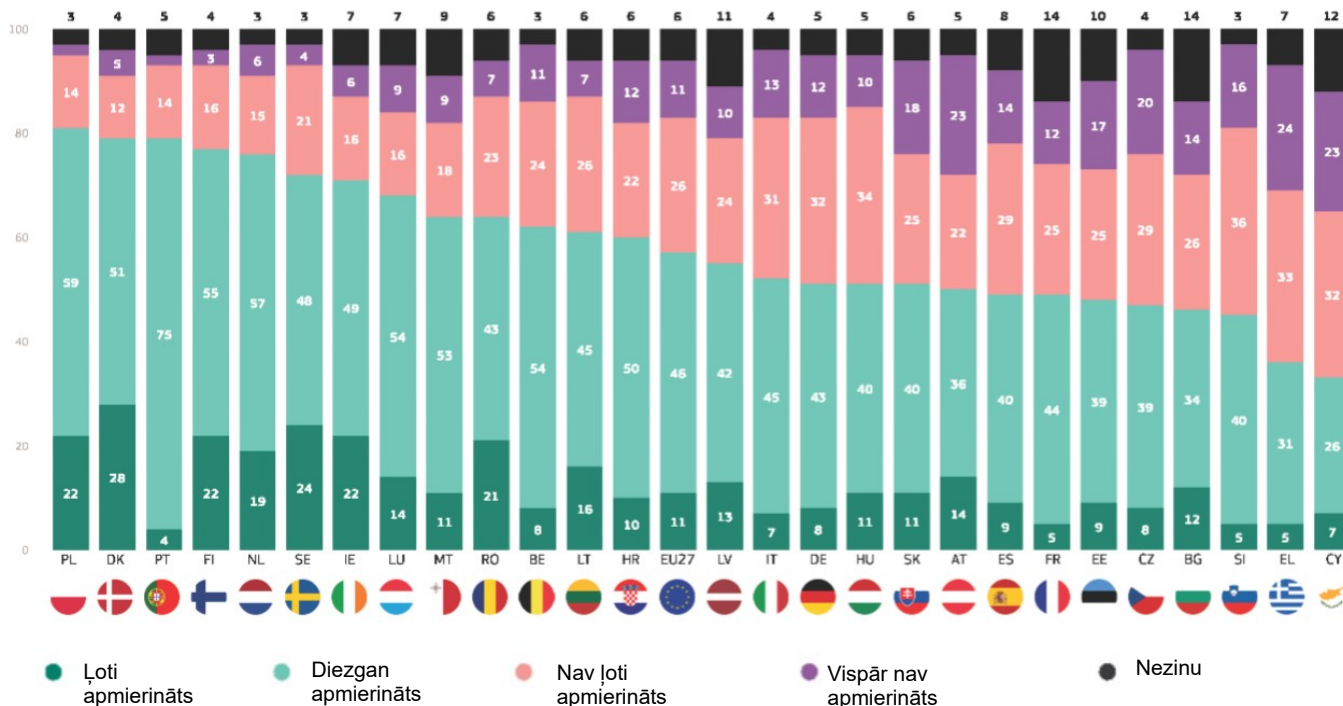
**23 ES dalībvalstīs vairākums ir apmierināts ar to, kā ES ir reaģējusi uz Krievijas iebrukumu Ukrainā, un 13 valstīs ir apmierinātas vismaz sešas no desmit valstīm.**

Visaugstākais apmierinātības līmenis ir vērojams respondentu vidū Polijā (81 %), Dānijā un Portugālē (79 % katrs), lai gan lielākā daļa respondentu Bulgārijā (46 % apmierināti salīdzinājumā ar 40 % nav apmierināti), Igaunijā (48 % pret 42 %), Francijā (49 % pret 37 %) un Spānijā (49 % pret 43 %) arī ir apmierināti ar ES reakciju.

Ir četras valstis, kurās apmierināts ir tikai mazākums: Kipra (33 % salīdzinājumā ar 55 % nav apmierināta), Grieķija (36 % pret 57 %), Slovēnija (45 % pret 52 %) un Čehija (47 % pret 49 %).

Sešās valstīs vismaz viena piektdaļa apgalvo, ka tās ir "ļoti apmierinātas" ar ES reakciju: Dānija (28 %), Zviedrija (24 %), Īrija, Polija un Somija (22 % katrai) un Rumānija (21 %).

QD1.2. Kopumā, cik apmierināti jūs esat ar atbildi uz Krievijas iebrukumu Ukrainā...? Eiropas Savienība (%)



Kopš 2023. gada maija līdz jūnijam apmierinātība ar ES reakciju uz Krievijas iebrukumu Ukrainā ir palielinājusies 13 ES dalībvalstīs, un lielākais pieaugums vērojams Rumānijā (64 %, +9 procentpunkti) un Austrijā (50 %, +7 procentpunkti). Savukārt apmierinātība ir samazinājusies 12 valstīs, jo īpaši Latvijā (55 %, -8 procentpunkti) un Īrijā (71 %, -6 procentpunkti), Čehijā (47 %, -6 procentpunkti) un Grieķijā (36 %, -6 procentpunkti). Kiprā, Nīderlandē vai Somijā nav mainīts viedoklis.

Salīdzinājumā ar 2023. gada pavasari apmierinātība tagad ir vairākuma viedoklis Igaunijā, Ungārijā un Austrijā, bet mazākuma viedoklis Čehijā.

(\* Šī tabula ir iekļauta pielikumā)

QD1.2 Kopumā, cik apmierināti jūs esat ar atbildi uz Krievijas iebrukumu Ukrainā, ko...

Eiropas Savienība (%)

	EURO	ĀRPUS EURO	BŪT	BG	CZ	DK	DE	EE	IE	EL	ES	FR	HR	IT	CY	LV	LT	LU	HU	MT	NL	AT	PL	PT	RO	SI	SK	FI	SE
Δ 2023. gada maijs/jūnijs	-2	-1	4	1	2	0	-3	2	2	0	-1	-5	1	1	-3	3	1	0	-2	0	0	-7	-2	-1	-4	1	-4	-2	-2
Nezinu	7	5	3	14	4	4	5	10	7	7	8	14	6	4	12	11	6	7	5	9	3	5	3	5	6	3	6	4	3
Δ 2023. gada maijs/jūnijs	1	1	1	3	0	-1	0	2	2	1	0	2	2	-1	3	4	1	2	2	1	1	1	0	0	1	-3	-1	0	0
Kopā "Apmierināts"	54	68	62	46	47	79	51	48	71	36	49	49	60	52	33	55	61	68	51	64	76	50	81	79	64	45	51	77	72
Δ 2023. gada maijs/jūnijs	0	1	1	-2	-6	2	1	3	-6	-6	-2	2	-4	-2	0	-8	-2	1	3	3	0	7	3	-2	9	-1	4	0	-2
Kopā "Nav apmierināts"	39	27	35	40	49	17	44	42	22	57	43	37	34	44	55	34	33	25	44	27	21	45	16	16	30	52	43	19	25
Δ 2023. gada maijs/jūnijs	-1	-2	-2	-1	6	-1	-1	-5	4	5	2	-4	2	3	-3	4	1	-3	-5	-4	-1	-8	-3	2	-10	4	-3	0	2

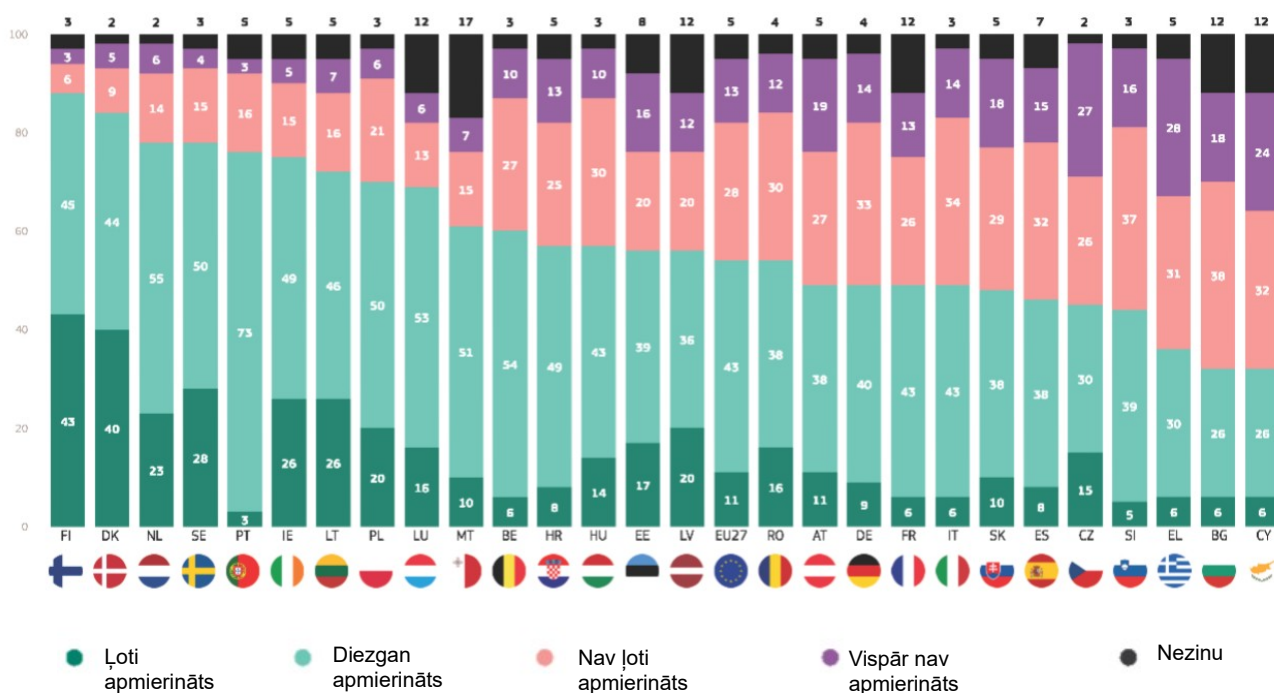


Apmierinātība ar valsts valdības reakciju uz Krievijas iebrukumu Ukrainā krasi atšķiras — no 88 % respondentu Somijā, 84 % Dānijā un 78 % Nīderlandē un Zviedrijā līdz 49 % Itālijā (salīdzinājumā ar 48 % nav apmierināti), 49 % Francijā (salīdzinājumā ar 39 %) un 49 % Vācijā (salīdzinājumā ar 47 %).

Apmierinātība ir vairākuma viedoklis 19 ES dalībvalstīs, bet pārējās astoņās valstīs vairākums nav apmierināts ar savas valsts valdības reakciju. Viszemākais apmierinātības līmenis ir Kiprā, Bulgārijā (32 % katrā) un Grieķijā (36 %).

Ir astoņas valstis, kurās vismaz viena piektdaļa apgalvo, ka ir "ļoti apmierinātas" ar savas valsts valdības reakciju, un īpaši augsts līmenis ir novērots Somijā (43 %) un Dānijā (40 %).

QD1.1. Kopumā. cik apmierināti jūs esat ar atbildi uz Krievijas iebrukumu Ukrainā...? —Valsts valdība (procentos)



17 ES dalībvalstīs apmierinātība ar valsts valdības reakciju uz Krievijas iebrukumu Ukrainā kopš 2023. gada maija līdz jūnijam ir samazinājusies, un lielākais kritums vērojams Latvijā (56 %, -10 procentpunkti) un Lietuvā (72 %, -5 procentpunkti). Satīspkorekcija ir palielinājusies astoņās valstīs, tostarp Slovākijā (48 %, + 8 procentpunkti), Rumānijā (54 %, + 7 procentpunkti) un Austrijā (49 %, + 7 PP), un Dānijā un Ungārijā tas nav mainījies.

Salīdzinājumā ar iepriekšējo apsekojumu 2023. gada pavasarī apmierinātība tagad ir vairākuma viedoklis Austrijā, Vācijā, Rumānijā un Slovākijā, bet mazākuma viedoklis Čehijā un Spānijā.

QD1.1 Kā jūs kopumā esat apmierināti ar atbildi uz Krievijas iebrukumu Ukrainā...? (VALSTIS) valdība (%)

	ES-27	EURO	ĀRPU S EURO	BU T	BG	CZ	DK	DE	EE	IE	EL	ES	FR	HR	IT	CY	LV	LT	LU	HU	MT	NL	AT	PL	PT	RO	SI	SK	FI	SE
Kopā "Aptipri nāts"	54	52	63	60	32	45	84	49	56	75	36	46	49	57	49	32	56	72	69	57	61	78	49	70	76	54	44	48	88	78
Δ 2023. gada oktobris/novembr is	0	0	-2	-2	-3	-4	0	1	1	-3	-3	-1	1	-3	-3	-4	-10	-5	-1	0	6	2	7	-4	-3	7	-2	8	-2	-1
Kopā "Nav apmierināts"	41	42	33	37	56	53	14	47	36	20	59	47	39	38	48	56	32	23	19	40	22	20	46	27	19	42	53	47	9	19
Δ 2023. gada oktobris/novembr is	0	-1	1	1	0	5	1	-1	-2	2	2	0	-4	2	4	2	4	4	-2	0	-6	-2	-8	3	2	-7	5	-7	1	-1
Nezinu	5	6	4	3	12	2	2	4	8	5	5	7	12	5	3	12	12	5	12	3	17	2	5	3	5	4	3	5	3	3
Δ 2023.	0	1	1	1	3	-1	-1	0	1	1	1	1	3	1	-1	2	6	1	3	0	0	0	1	1	1	0	-3	-1	1	2

gada  
maijs/jū  
nijs

Tikcio-demogrāfiskā analīze parāda, ka gandrīz visu grupu vairākums apgalvo, ka ir apmierināts gan ar ES, gan savas valsts valdības reakciju uz Krievijas iebrukumu Ukrainā.

Lielākā apmierinātība ar valsts valdības reakciju uz iebrukumu ir to cilvēku vidū, kuri pabeiguši izglītību vecumā no 20 gadiem (60 %), vadītāji (62 %), tie, kuriem nekad vai gandrīz nekad nav grūtības samaksāt rēķinus (59 %), un tie, kuri sevi uzskata par daļu no vidējās (69 %) vai augstākās klases (68 %).

Turpretī lielākā daļa respondentu (53 %) un tiem, kuriem ir grūtības maksāt rēķinus, lielākoties pauž neapmierinātību (55 %). Viedoklis ir sadalīts starp mājokļiem (46 % apmierināti un 46 % neapmierināti).

QD1.1 Kopumā, cik apmierināti jūs esat ar atbildi uz Krievijas iebrukumu Ukrainā...? (VALSTIS) valdība (% — ES)

	Kopā "Apstiprināts"	Kopā "Nav apmierināts"	Nezinu
ES-27	54	41	5
<b>Dzimums</b>			
Vecīt	56	40	4
Sieviete	53	41	6
<b>Vecums</b>			
15–24	56	36	8
25–39	54	41	5
40–54	56	40	4
55	53	42	5
<b>Izglītība (sākums)</b>			
-15	46	45	9
16–19	51	44	5
20	60	36	4
Joprojām mācās	59	35	6
<b>Sociāli profesionālā kategorija</b>			
Pašnodarbinātie	58	39	3
Vadītāji	62	34	4
Citas baltas apkakles	54	41	5
Strādnieki	51	44	5
Mājas personas	46	46	8
Bezdarbnieku	39	53	8
Atvaļināts	54	40	6
Studenti	59	35	6
<b>Grūtības apmaksāt rēķinus</b>			
Lielāko daļu laika	40	55	5
Laiku pa laikam	48	46	6
Gandrīz nekad/hekad	59	36	5
<b>Apsvērt piederību pie</b>			
Darba klase	46	45	9
Zemākā vidusšķira	50	45	5
Vidusšķira	57	39	4
Augstākā vidusšķira	69	29	2
Augstākā klase	68	29	3
<b>ES tēls</b>			
Pozitīvi	69	27	4
Neitrāla	49	43	8
Negatīva	30	66	4

Līdzīga tendence ir apmierinātībai ar ES reakciju uz iebrukumu. Visaugstākais apmierinātības līmenis ir cilvēkiem vecumā no 15 līdz 24 gadiem (61 %), tiem, kuri pabeiguši izglītību vecumā no 20 gadiem (62 %), vadītājiem (64 %), studentiem (63 %) un citiem "balto apkaklīšu" darbiniekiem (60 %), tiem, kuriem nekad vai gandrīz nekad nav grūtības maksāt rēķinus (61 %), un tiem, kuri uzskata sevi par piederīgiem augstākajai klasei (75 %) vai vidusšķirai (71 %).

Turpretī lielākā daļa no tiem, kuri pabeiguši izglītību vecumā no 15 gadiem (45 % pret 44 % apmierināti), bezdarbnieki (47 % pret 42 % apmierināti) un tie, kuriem ir grūtības maksāt rēķinus lielāko daļu laika (51 %), nav apmierināti ar ES atbildi.

QD1.2 Kopumā, cik apmierināti jūs esat ar atbildi uz Krievijas iebrukumu Ukrainā...? Eiropas Savienība (% — ES)

	Kopā "Apsīprināts"	Kopā "Nav apmierināts"	Nezinu
ES-27	57	37	6
<b>Dzimums</b>			
Vecīt	57	38	5
Sieviete	56	36	8
<b>Vecums</b>			
15–24	61	30	9
25–39	57	36	7
40–54	58	37	5
55	54	39	7
<b>Izglītība (sākums)</b>			
-15	44	45	11
16–19	55	39	6
20	62	33	5
Joprojām mācās	63	29	8
<b>Sociāli profesionālā kategorija</b>			
Pašnodarbinātie	59	37	4
Vadītāji	64	32	4
Citas baltas apkakles	60	34	6
Strādnieki	55	40	5
Mājas personas	46	43	11
Bezdarbnieku	42	47	11
Atvaļināts	53	39	8
Studenti	63	29	8
<b>Grūtības apmaksāt rēķinus</b>			
Lielāko daļu laika	41	51	8
Laiku pa laikam	52	41	7
Gandrīz nekad/nekad	61	33	6
<b>Apsvērt piederību pie</b>			
Darba klase	46	43	11
Zemākā vidusšķira	52	41	7
Vidusšķira	60	35	5
Augstākā vidusšķira	71	26	3
Augstākā klase	75	23	2
<b>ES tēls</b>			
Pozitīvi	77	19	4
Neitrāla	49	42	9
Negatīva	24	70	6



## **II. Rīcība, kas veikta, reaģējot uz karu Ukrainā**

**Atbalsts virknei darbību, kas veiktas, reaģējot uz Krievijas iebrukumu Ukrainā, joprojām ir ļoti liels, lai gan kopš 2023. gada maija līdz jūnijam ir samazinājies finansiālā atbalsta, militārā ekipējuma finansēšanas un piegādes apstiprinājums un kandidātvalsts statusa piešķiršana Ukrainai.**

Gandrīz deviņi no desmit (89 %, + 1 procentpunkts kopš 2023. gada maija līdz jūnijam) piekrīt humānās palīdzības sniegšanai kara skartajiem cilvēkiem, un lielākā daļa (54 %, bez izmaiņām) "pilnībā piekrīt" šai rīcībai. Mazāk nekā katrs desmitais nepiekrīt (8 %, -1 PP). <sup>12</sup>Vairāk nekā astoņi no desmit respondentiem (84 %, -2 procentpunkti) piekrīt uzņemt ES iedzīvotājus, kuri bēg no kara, un 45 % (-3 procentpunkti) teica, ka viņi "pilnībā piekrīt". Nedaudz vairāk nekā katrs desmitais (13 %, + 2 pp) apgalvo, ka nepiekrīt šai rīcībai.

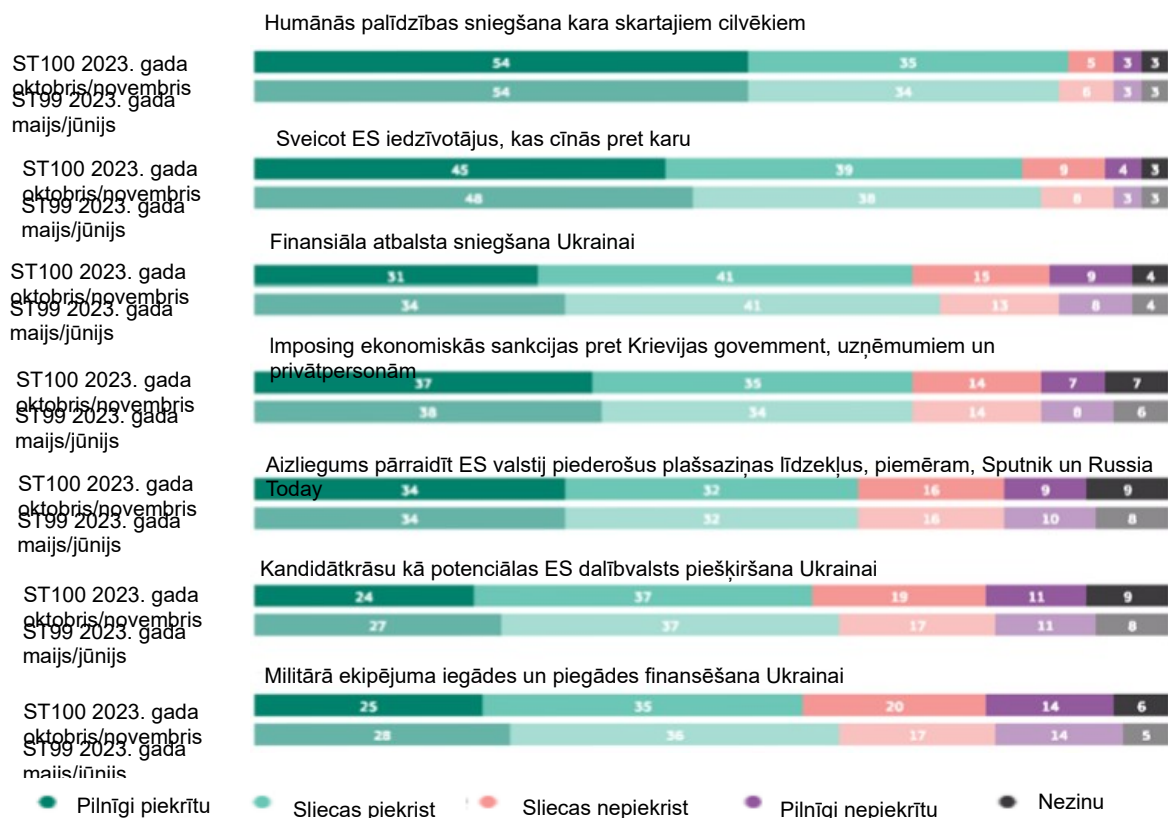
Vairāk nekā septiņi no desmit respondentiem piekrīt finansiāla atbalsta sniegšanai Ukrainai (72 %, -3 procentpunkti), un 31 % (-3 procentpunkti) pilnībā piekrīt. Turpretī gandrīz viena ceturtdaļa (24 %, + 3 procentpunkti) apgalvo, ka nepiekrīt. Vairāk nekā septiņi no desmit (72 %, bez izmaiņām) piekrīt arī ekonomisko sankciju piemērošanai Krievijas valdībai, uzņēmumiem un privātpersonām, un 37 % (-1 procentpunkti) pilnībā piekrīt. Nedaudz vairāk nekā katrs piektais (21 %, -1 procentpunkts) nepiekrīt šai rīcībai.

Divas trešdaļas (66 %, bez izmaiņām) piekrīt valsts īpašumā esošu plašsaziņas līdzekļu, piemēram, Sputnik un Russia Today, aizliegumam veikt apraidi ES, un 34 % (bez izmaiņām) kopumā piekrīt. Viena ceturtdaļa (25 %, 1 PP) nepiekrīt.

Nedaudz vairāk nekā seši no desmit (61 %, -3 procentpunkti) piekrīt kandidātvalsts statusa piešķiršanai Ukrainai kā potenciālai ES dalībvalstij, tostarp 24 % (-3 procentpunkti), kuri "pilnībā piekrīt". Trīs no desmit respondentiem nepiekrīt (30 %, + 2 procentpunkti).

Visbeidzot, seši no desmit (60 %, -4 PP) piekrīt finansēt militārā ekipējuma iegādi un piegādi Ukrainai, tostarp 25 % (-3 PP), kuri "pilnībā piekrīt". Vairāk nekā viena trešdaļa (34 %, + 3 procentpunkti) nepiekrīt šai darbībai.

QD2 ES ir veikusi virkni pasākumu, reaģējot uz Krievijas iebrukumu Ukrainā. Cik lielā mērā jūs piekrītat vai nepiekrītat katrai no šīm darbībām. (ES27) (%)



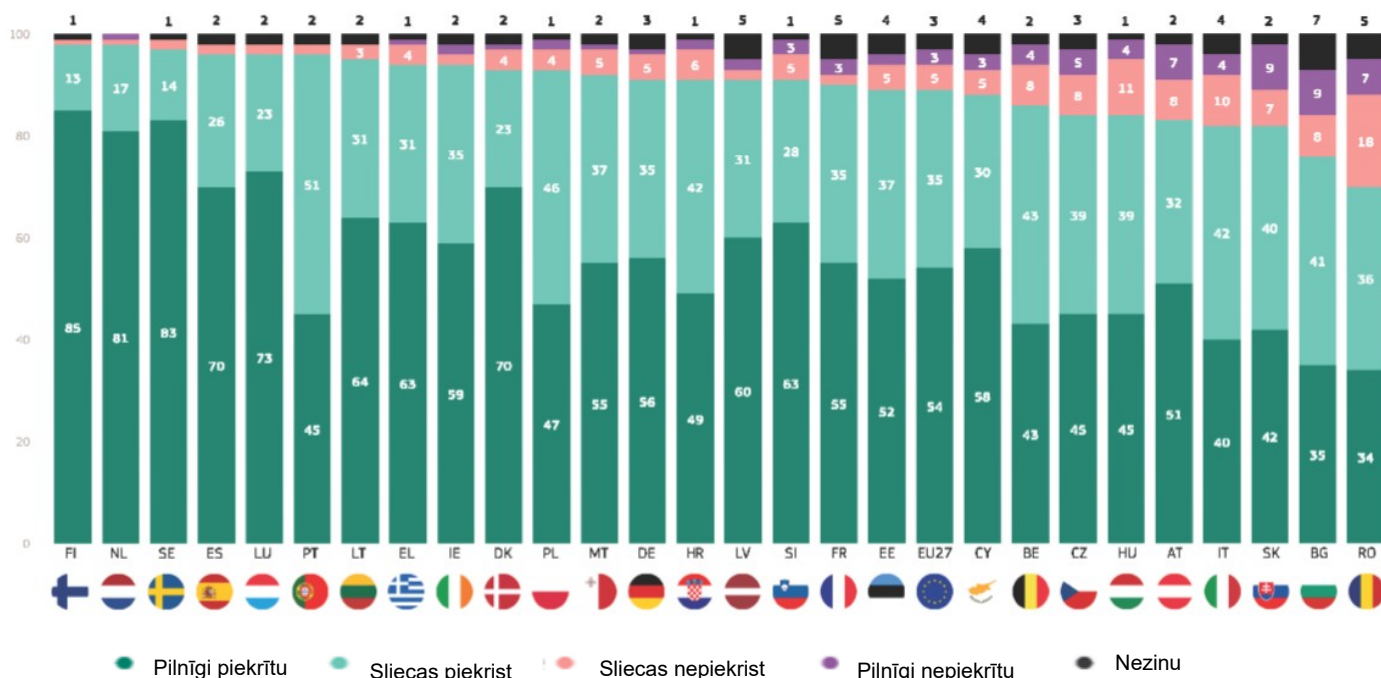
12 QD2. ES ir veikusi virkni darbību, reaģējot uz Krievijas iebrukumu Ukrainā. Cik lielā mērā jūs piekrītat vai nepiekrītat katrai no šīm darbībām. 2.1. piemērot ekonomiskās sankcijas pret Krievijas valdību, uzņēmumiem un privātpersonām; 2.2. aizliegt valstij piederošiem plašsaziņas līdzekļiem, piemēram, Sputnik un Russia Today, veikt apraidi ES; 2.3. militārā ekipējuma iegādes un piegādes finansēšana Ukrainai; 2.4. sniegt humāno palīdzību kara skartajiem cilvēkiem; 2.5. sveicot ES iedzīvotājus, kas izvairās no kara; 2.6. sniegt finansiālu atbalstu Ukrainai; 2.7. Piešķirt Ukrainai kandidātvalsts statusu kā potenciālai ES dalībvalstij.



Vismaz septiņi no desmit iedzīvotājiem katrā ES dalībvalstī piekrīt sniegt humāno palīdzību kara skartajiem cilvēkiem, un 19 valstīs tam piekrīt vismaz deviņas no desmit valstīm. Gandrīz universāls atbalsts tiek sniegts Nīderlandē un Somijā (98 % katrā) un Zviedrijā (97 %), savukārt 70 % respondentu Rumānijā, 76 % Bulgārijā un 82 % Itālijā un Slovākijā arī piekrīt.

Rumānija (25 %) ir vienīgā valsts, kurā vismaz katrs piektais nepiekrīt.

QD2.4. ES ir veikusi virkni darbību, reaģējot uz Krievijas iebrukumu Ukrainā. Cik lielā mērā jūs piekrītat vai nepiekrītat katrai no šīm darbībām. Humānās palīdzības sniegšana kara skartajiem cilvēkiem (%)



17 ES dalībvalstīs vismaz puse no visiem respondentiem „pilnībā piekrīt” sniegt humāno palīdzību kara skartajiem cilvēkiem, un vairāk nekā astoņi no desmit respondentiem Somijā (85 %), Zviedrijā (83 %) un Nīderlandē (81 %) domā šādi. Turpretī 34 % Rumānijā, 35 % Bulgārijā un 40 % Itālijā arī „pilnībā piekrīt”.

Kopš 2023. gada maija līdz jūnijam atzinuma izmaiņas kopumā ir nelielas. Nolīgums ir palielinājies 11 valstīs, tostarp Grieķijā (94 %, +6 procentpunkti), bet tas ir samazinājies astoņās valstīs, tostarp Maltā (92 %, -5 procentpunkti). Bulgārijā, Dānijā, Vācijā, Īrijā, Horvātijā, Lietuvā, Nīderlandē un Rumānijā izmaiņas nav notikušas.

QD2.4. ES ir veikusi virkni pasākumu, reaģējot uz Krievijas iebrukumu Ukrainā. Cik lielā mērā jūs piekrītat vai nepiekrītat katrai no šīm darbībām, kas veiktas, sniedzot humāno palīdzību kara skartajiem cilvēkiem (%)

	ES-27	BŪT	BG	CZ	DK	DE	EE	IE	EL	ES	FR	HR	IT	CY	LV	LT	LU	HU	MT	NL	AT	PL	PT	RO	SI	SK	FI	SE
2023. gada oktobris/novembris	89	86	76	84	93	91	89	94	94	96	90	91	82	88	91	95	96	84	92	98	83	93	96	70	91	82	98	97
Kopā "Piekrītu" Δ 2023. gada maijs/jūnijs	1	-2	0	-3	0	0	3	0	6	3	1	0	-3	-1	1	0	-2	-2	-5	0	1	4	-1	0	4	1	1	1
2023. gada oktobris/novembris	8	12	17	13	5	6	7	4	5	2	5	8	14	8	4	3	2	15	6	2	15	6	2	25	8	16	1	2
Kopā "Disagre" Δ 2023. gada maijs/jūnijs	-1	2	-1	2	0	-1	-3	1	-6	-1	-1	0	2	1	-2	-1	1	1	4	0	-1	-4	1	-3	-3	-1	0	-1
2023. gada oktobris/novembris	3	2	7	3	2	3	4	2	1	2	5	1	4	4	5	2	2	1	2	0	2	1	2	5	1	2	1	1
Nezinu Δ 2023. gada maijs/jūnijs	0	0	1	1	0	1	0	-1	0	-2	0	0	1	0	1	1	1	1	1	0	0	0	0	3	-1	0	-1	0





is

Δ 2023.  
gada  
maijs/jūn  
ijs

0 0 -2 2 2 1 0 0 0 -1 0 1 2 -1 1 2 0 1 0 0 -1 0 0 1 -1 0 0 0

Lielākā daļa respondentu 26 ES dalībvalstīs piekrīt finansiāla atbalsta sniegšanai Ukrainai. Vislielākais atbalsts ir vērojams respondentiem Zviedrijā (96 %), Somijā (93 %) un Dānijā (91 %), lai gan vairākums respondentu piekrīt arī Slovēnijā (50 %), Bulgārijā (52 %) un Rumānijā (56 %).

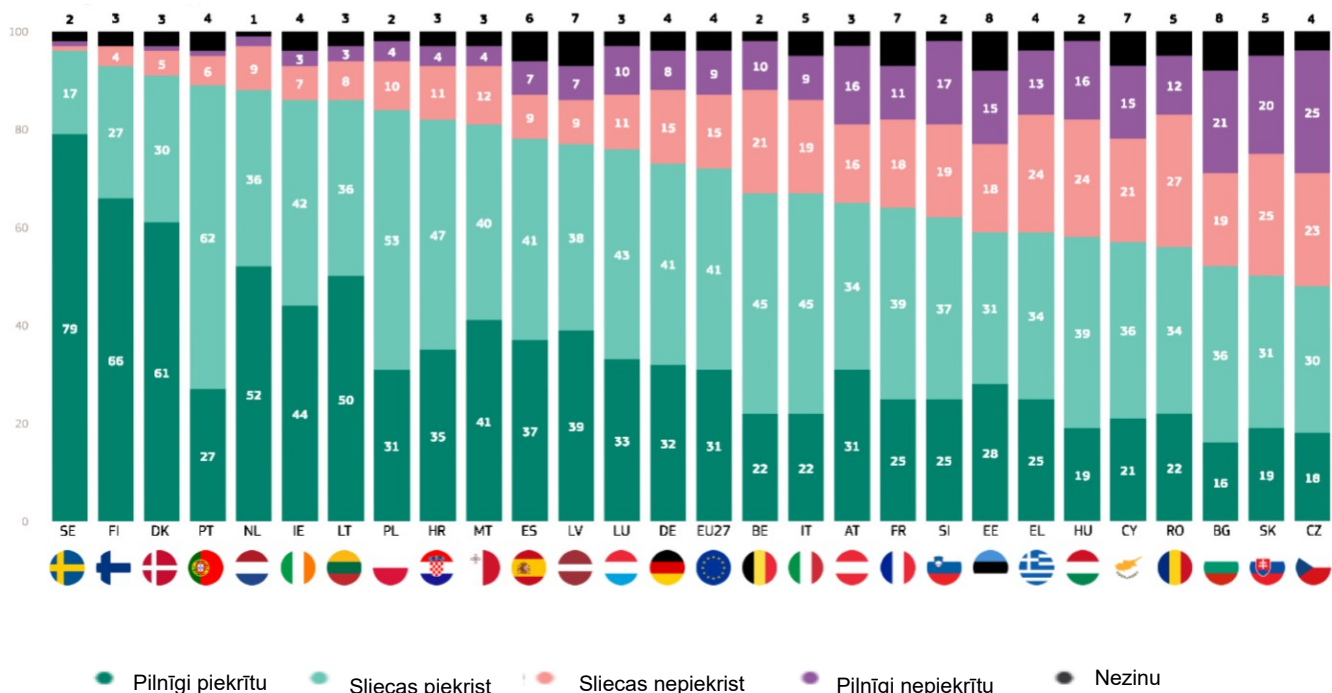
Atzinums ir sadalīts Čehijā (48 % "piekrīt" un 48 % "nepiekrīt").

11 valstīs vismaz trīs no desmit nepiekrīt, un tas jo īpaši attiecas uz Čehiju (48 %), Slovēniju (45 %) un Bulgāriju un Ungāriju (katra 40 %).

Turpretī piecās valstīs vismaz puse no visiem respondentiem "pilnībā piekrīt" sniegt finansiālu atbalstu Ukrainai: Zviedrija (79 %), Somija (66 %), Dānija (61 %), Nīderlande (52 %) un Lietuva (50 %).

QD2.6. ES ir veikusi virkni darbību, reaģējot uz Krievijas iebrukumu Ukrainā. Cik lielā mērā jūs piekrītat vai nepiekrītat katrai no šīm darbībām.

rProvdlnng finansiālais atbalsts Ukrainai (%)



Nolīgums par finansiālā atbalsta sniegšanu Ukrainai kopš 2023. gada maija līdz jūnijam ir samazinājies 21 ES dalībvalstī, un samazinājums Čehijā (48 %, -12 procentpunkti) ir ievērojami lielāks nekā citās valstīs, kam seko Grieķija (59 %, -7 procentpunkti) un Luksemburga (76 %, -6 procentpunkti).

Nolīgums ir palielinājies četrās valstīs, tostarp Austrijā (65 %, + 7 PP), un Spānijā un Horvātijā tas ir palicis nemainīgs.

QD2.6 ES ir veikusi virkni pasākumu, reaģējot uz Krievijas iebrukumu Ukrainā.

Cik lielā mērā jūs piekrītat vai nepiekrītat katrai no šīm darbībām. Finansiāla atbalsta sniegšana Ukrainai (%)

	ES-27	BŪT	BG	CZ	DK	DE	EE	IE	EL	ES	FR	HR	IT	CY	LV	LT	LU	HU	MT	NL	AT	PL	PT	RO	SI	SK	FI	SE	
Kopā "Piekrīt u"	2023. gada oktobris/novembris	72	67	52	48	91	73	59	86	59	78	64	82	67	57	77	86	76	58	81	88	65	84	89	56	62	50	93	96
	Δ 2023. gada maijs/jūnijs	-3	-6	-2	-12	-3	-2	1	-5	-7	0	-4	0	-5	-5	-3	-3	-6	-2	-4	-3	7	-2	-5	-2	-4	-4	2	1
Kopā "Disagree"	2023. gada oktobris/novembris	24	31	40	48	6	23	33	10	37	16	29	15	28	36	16	11	21	40	16	11	32	14	7	39	36	45	4	2
	Δ 2023. gada maijs/jūnijs	3	6	3	11	2	1	-1	4	6	0	5	-1	5	5	1	2	5	2	4	3	-7	2	4	1	5	4	-2	-1
Nezinu	2023. gada oktobris/novembris	4	2	8	4	3	4	8	4	4	6	7	3	5	7	7	3	3	2	3	1	3	2	4	5	2	5	3	2
	Δ 2023.	0	0	-1	1	1	1	0	1	1	0	-1	1	0	0	2	1	1	0	0	0	0	1	1	-1	0	0	0	0

gada  
maijs/jūnij  
s



Δ 2023.  
gada  
maijs/jūnij  
s

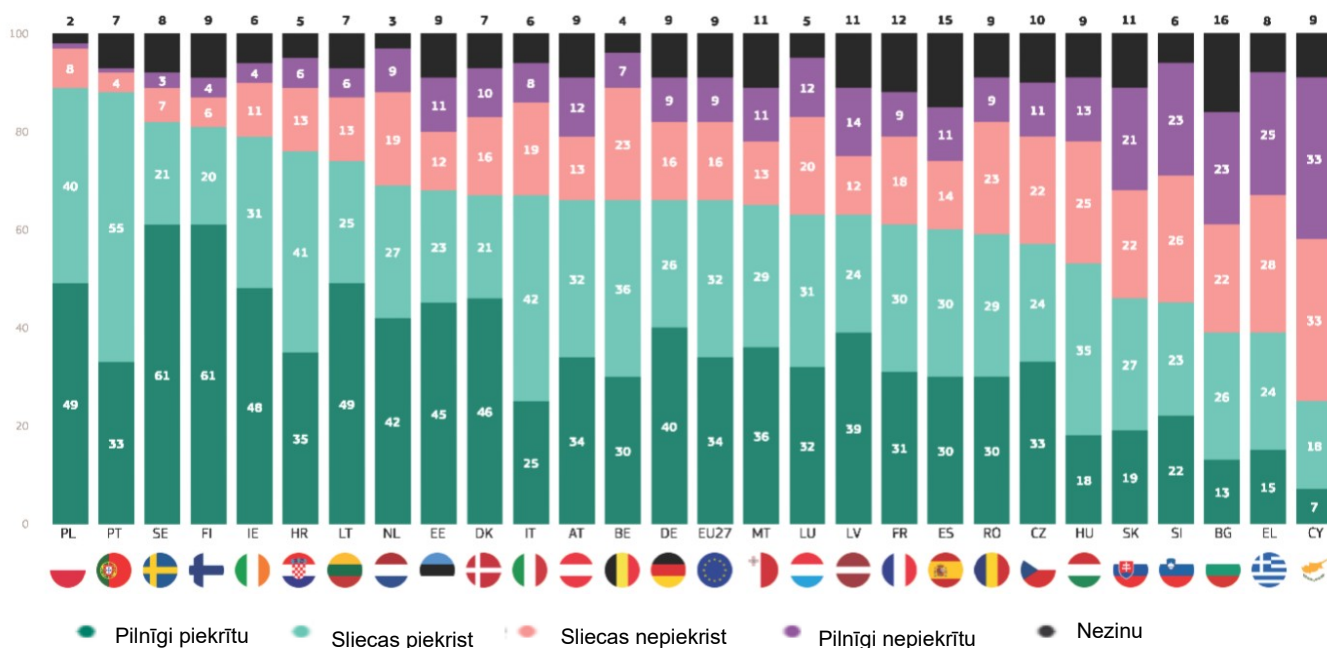
1 0 2 1 0 2 -2 1 0 0 0 2 0 1 2 1 0 0 2 0 -1 0 0 3 -1 1 1 0



Lielākā daļa respondentu 23 ES dalībvalstīs piekrīt tam, ka valstij piederošiem plašsaziņas līdzekļiem, piemēram, Sputnik un Russia Today, aizliedz apraidi ES, un augstākais līmenis ir Polijā (89 %), Portugālē (88 %), Zviedrijā (82 %) un Somijā (81 %). Turpretī tikai mazākums piekrīt Kiprā (25 % pret 66 % nepiekrīt), Grieķijai (39 % pret 53 %), Bulgārijai (39 % pret 45 %) un Slovēnijai (45 % pret 49 %).

Somija un Zviedrija (61 % katrā) ir vienīgās valstis, kurās vismaz puse "pilnībā piekrīt", un tas ir salīdzināms ar 7 % Kiprā, kas saka to pašu. Turpretī piecās valstīs vismaz viena no piecām valstīm "pilnībā nepiekrīt" šo plašsaziņas līdzekļu aizliegšanai: Kipra (33 %), Grieķija (25 %), Bulgārija un Slovēnija (23 % katrā) un Slovākija (21 %).

QD2.2. ES ir veikusi virkni darbību, reaģējot uz Krievijas iebrukumu Ukrainā. Cik lielā mērā jūs piekrītat vai nepiekrītat katrā no šīm darbībām. Valsts īpašumā esošu plašsaziņas līdzekļu, piemēram, Sputnik un Russia Today, aizliegšana no apraides ES (%)



Kopš 2023. gada maija līdz jūnijam 16 valstīs ir samazinājusies vienošanās par valsts īpašumā esošu plašsaziņas līdzekļu, piemēram, Sputnik un Russia Today, aizliegumu pārraidīt apraidi ES. Samazinājums ir lielāks Grieķijā (39 %, -11 procentpunkti) nekā jebkurā citā valstī, un nākamais lielākais vērojams Lietuvā (74 %, -6 procentpunkti). Vienošanās ir palielinājusies desmit valstīs, no kurām lielākā ir Zviedrijā (82 %, +4 procentpunkti) un Igaunijā (68 %, +4 procentpunkti). Itālijā vienošanās joprojām ir stabila.

Salīdzinājumā ar 2023. gada pavasari (ST99) nolīgums tagad ir mazākuma viedoklis Grieķijā un Slovēnijā.

QD2.2 ES ir veikusi virkni pasākumu, reaģējot uz Krievijas iebrukumu Ukrainā. Cik lielā mērā jūs piekrītat vai nepiekrītat katrā no šīm darbībām. Aizliegums pārraidīt ES valstij piederošus plašsaziņas līdzekļus, piemēram, Sputnik un Russia Today (%)

	ES-27	BŪT	BG	CZ	DK	DE	EE	IE	EL	ES	FR	HR	IT	CY	LV	LT	LU	HU	MT	NL	AT	PL	PT	RO	SI	SK	FI	SE
Kopā "Piekrītu"	66	66	39	57	67	66	68	79	39	60	61	76	67	25	63	74	63	53	65	69	66	89	88	59	45	46	81	82
Δ 2023. gada maijs/jūnijs	0	-2	2	-4	-4	1	4	-2	-11	-2	1	-4	0	-3	-4	-6	-4	-3	2	1	3	1	-1	2	-3	-1	-2	4
Kopā "Disagreē"	25	30	45	33	26	25	23	15	53	25	27	19	27	66	26	19	32	38	24	28	25	9	5	32	49	43	10	10
Δ 2023. gada maijs/jūnijs	-1	3	2	3	3	-3	-3	2	12	0	0	1	0	3	3	4	2	3	4	-1	-4	-1	2	-2	4	4	1	-1
Nezinu	9	4	16	10	7	9	9	6	8	15	12	5	6	9	11	7	5	9	11	3	9	2	7	9	6	11	9	8

Δ 2023.  
gada  
maijs/jūnij  
s

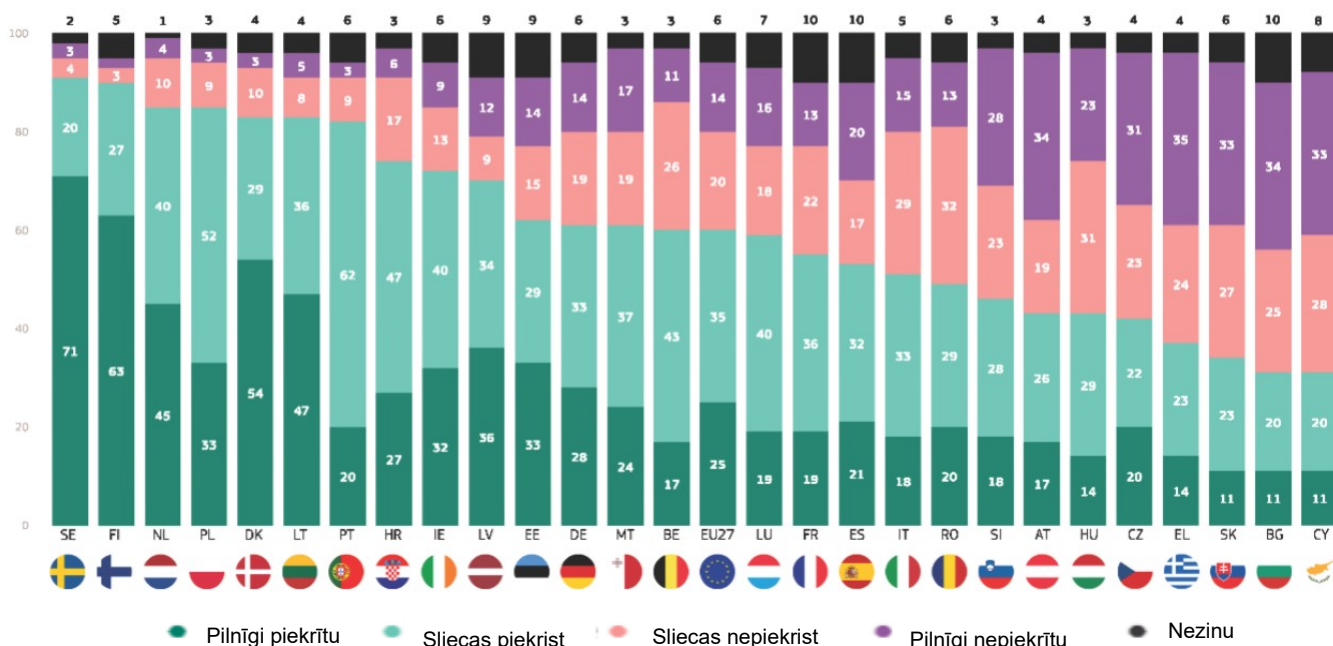
1 -1 -4 1 1 2 -1 0 -1 2 -1 3 0 0 1 2 2 0 -6 0 1 0 -1 0 -1 -3 1 -3

Lai gan lielākā daļa no 19 ES dalībvalstīm piekrīt finansēt militārā ekipējuma iegādi un piegādi Ukrainai, līmenis dažādās valstīs ievērojami atšķiras. Visvairāk respondentu atbalsta respondentus Zviedrijā (91 %), Somijā (90 %) un Nīderlandē un Polijā (85 % katrs), bet lielākā daļa Rumānijā (49 % pret 45 % nepiekrīt) arī atbalsta šo darbību.

Pārējās astoņās valstīs piekrīt tikai mazākums, un zemākais līmenis novērots Kiprā (31 % pret 61 % nepiekrīt), Bulgārijā (31 % pret 59 %) un Slovākijā (34 % pret 60 %).

Vairāk nekā puse respondentu Zviedrijā (71 %), Somijā (63 %) un Dānijā (54 %) "pilnībā piekrīt" finansēt militārā ekipējuma iegādi un piegādi Ukrainai. Otrā skalas galā 11 % Slovākijā, Kiprā un Bulgārijā saka tas pats.

QD2.3. ES ir veikusi virkni darbību, reaģējot uz Krievijas iebrukumu Ukrainā. Cik lielā mērā jūs piekrītat vai nepiekrītat katrai no šīm darbībām. —Finansējums militārā ekipējuma iegādei un piegādei Ukrainai (%) Valsts īpašumā esošu plašsaziņas līdzekļu, piemēram, Sputnik un Russia Today, aizliegums veikt apraidi ES (%)



22 ES dalībvalstīs respondenti tagad mazāk piekrīt militārā ekipējuma iegādes un piegādes Ukrainai finansēšanai nekā 2023. gada maijā. Čehijā (42 %, -12 procentu punkti) un Luksemburgā (59 %, -11 procentpunkti) samazinājums pārsniedz desmit procentpunktus, kam seko Itālija (51 %, -9 procentpunkti). Nolīgums ir palielinājies četrās valstīs, bet ne vairāk kā par trim procentu punktiem, un Nīderlandē tas paliek nemainīgs.

Domstarpības tagad ir vairākuma viedoklis Čehijā un Slovēnijā.

QD2.3 ES ir veikusi virkni pasākumu, reaģējot uz Krievijas iebrukumu Ukrainā. Cik lielā mērā jūs piekrītat vai nepiekrītat katrai no šīm darbībām. Militārā ekipējuma iegādes un piegādes Ukrainai finansēšana (%)

	ES-27	BŪT	BG	CZ	DK	DE	EE	IE	EL	ES	FR	HR	IT	CY	LV	LT	LU	HU	MT	NL	AT	PL	PT	RO	SI	SK	FI	SE
Kopā "Piekrītu"	60	60	31	42	83	61	62	72	37	53	55	74	51	31	70	83	59	43	61	85	43	85	82	49	46	34	90	91
Δ 2023. gada maijs/jūnijs	-4	-9	1	-12	-6	-1	-2	-7	-6	-7	-3	2	-9	-5	-4	-1	-11	-1	-3	0	3	-1	-8	-6	-3	-3	1	-2
Kopā "Disagreie"	34	37	59	54	13	33	29	22	59	37	35	23	44	61	21	13	34	54	36	14	53	12	12	45	51	60	5	7
Δ 2023. gada maijs/jūnijs	3	9	1	12	5	-1	1	7	6	6	2	-3	9	3	4	0	8	0	3	1	-3	0	6	5	5	3	-3	2
Nezinu	6	3	10	4	4	6	9	6	4	10	10	3	5	8	9	4	7	3	3	1	4	3	6	6	3	6	5	2

Δ 2023.  
gada  
maijs/jūnij  
s

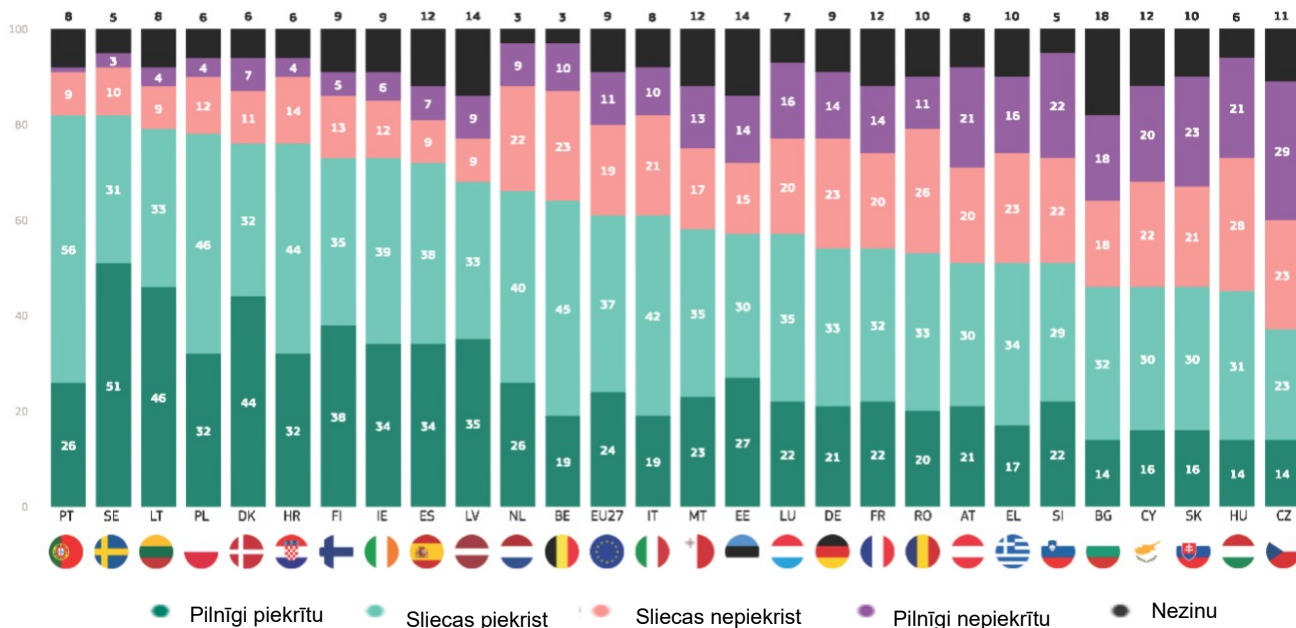
1 0 -2 0 1 2 1 0 0 1 1 1 0 2 0 1 3 1 0 -1 0 1 2 1 -2 0 2 0

Lielākā daļa respondentu 25 dalībvalstīs piekrīt tam, ka ES piešķir kandidātvalsts statusu Ukrainai, un vispēcīgākais atbalsts ir Portugālē un Zviedrijā (82 % katrā) un Lietuvā (79 %). Relatīvs vairākums Slovākijā (46 % piekrīt un 44 % nepiekrīt), Ķīprijā (46 % pret 42 %) un Bulgārijā (46 % pret 36 %) piekrīt.

Turpretī tikai mazākums Čehijā (37 % piekrīt un 52 % nepiekrīt) un Ungārijā (45 % pret 49 %) piekrīt tam, ka ES piešķir Ukrainai kandidātvalsts statusu.

Respondenti, kas dzīvo Zviedrijā (51 %), Lietuvā (46 %) un Dānijā (44 %), visdrīzāk apgalvo, ka "pilnībā piekrīt", savukārt respondenti Ungārijā, Čehijā un Bulgārijā (14 % katrs) to darīs vismazāk.

QD2.7. ES ir veikusi virkni darbību, reaģējot uz Krievijas iebrukumu Ukrainā. Cik lielā mērā jūs piekrītat vai nepiekrītat katrai no šīm darbībām:-piešķirot Ukrainai kandidātvalsts statusu kā potenciālai ES dalībvalstij (%)



Nolīgums par potenciālas ES dalībvalsts statusa piešķiršanu Ukrainai ir samazinājies 23 valstīs, jo īpaši Malta (58 %, -12 procentpunkti), Luksemburgā (57 %, -9 procentpunkti) un Portugālē (82 %, -8 procentpunkti). Atlikušajās četrās valstīs, kur lielākais ir Austrijā (51 %, +4 procentpunkti) un Bulgārijā (46 %, +4 procentpunkti), ir palielinājies nolīguma līmenis.

Tagad vienošanās ir vairākuma viedoklis Slovākijā, bet mazākuma viedoklis Ungārijā.

QD2.7 ES ir veikusi virkni pasākumu, reaģējot uz Krievijas iebrukumu Ukrainā. Cik lielā mērā jūs piekrītat vai nepiekrītat katrai no šīm darbībām. Potenciālas ES dalībvalsts statusa piešķiršana Ukrainai (%)

	ES-27	BŪT	BG	CZ	DK	DE	EE	IE	EL	ES	FR	HR	IT	CY	LV	LT	LU	HU	MT	NL	AT	PL	PT	RO	SI	SK	FI	SE
Kopā "Piekrītu"	61	64	46	37	76	54	57	73	51	72	54	76	61	46	68	79	57	45	58	66	51	78	82	53	51	46	73	82
Δ 2023. gada maijs/jūnijs	-3	-2	4	-6	-3	-7	-5	-6	-5	3	-3	-7	-5	-1	-4	-5	-9	-4	-12	-4	4	-3	-8	-3	-1	1	-2	-3
Kopā "Disagree"	30	33	36	52	18	37	29	18	39	16	34	18	31	42	18	13	36	49	30	31	41	16	10	37	44	44	18	13
Δ 2023. gada maijs/jūnijs	2	4	-1	6	1	4	2	5	4	0	2	4	4	3	1	3	8	4	6	5	-5	1	7	1	3	-1	2	5
Nezinu	9	3	18	11	6	9	14	9	10	12	12	6	8	12	14	8	7	6	12	3	8	6	8	10	5	10	9	5
Δ 2023. gada maijs/jūnijs	1	-2	-3	0	2	3	3	1	1	-3	1	3	1	-2	3	2	1	0	6	-1	1	2	1	2	-2	0	0	-2



Sociāldemogrāfiskā analīze liecina, ka gandrīz visās grupās vairākums atbalsta katru no ES veiktajiem pasākumiem, reaģējot uz Krievijas iebrukumu Ukrainā, taču pastāv dažas ievērojamas atšķirības.

Vīrieši (62 %) biežāk nekā sievietes (57 %) piekrīt finansēt militārā ekipējuma iegādi un piegādi Ukrainai.

Atbalsts katram pasākumam ir spēcīgs katrā vecuma grupā, lai gan personas vecumā no 15 līdz 24 gadiem biežāk nekā vecākas vecuma grupas atbalsta sniegšanu Ukrainai (76 %) un potenciālas ES dalībvalsts statusa piešķiršanu Ukrainai (66 %), jo īpaši salīdzinājumā ar personām vecumā no 55 gadiem.

Jo ilgāk respondents turpina izglītību, jo lielāka ir iespēja piekrist katram pasākumam, un vislielākās atšķirības pastāv starp tiem, kuri pabeiguši izglītību vecumā no 20 gadiem, un tiem, kuri pabeidza 19 gadu vecumu vai jaunāku. Piemēram, 66 % no tiem, kas pabeiguši izglītību vecumā no 20 gadiem, piekrīt finansēt militārā ekipējuma iegādi un piegādi Ukrainai, salīdzinot ar 48 %, kuri pabeiguši 15 gadus vecu vai jaunāku izglītību.

Vadītāji vienmēr ir vieni no tiem, kas visdrīzāk piekrīt katram pasākumam, savukārt bezdarbnieki un māsaimnieki pastāvīgi ir vieni no tiem, kam ir vismazākās piekrišanas. Piemēram, 68 % vadītāju piekrīt kandidātvalsts statusa piešķiršanai Ukrainai kā potenciālai ES dalībvalstij salīdzinājumā ar 50 % mājkalpotāju un 51 % bezdarbnieku.

Ietekmīga ir arī finansiālā situācija: jo mazākas grūtības respondentam ir maksāt rēķinus, jo lielāka ir iespēja piekrist katrai darbībai. Piemēram, 88 % respondentu, kuriem nekad vai gandrīz nekad nav grūtības maksāt rēķinus, piekrīt uzņemt ES iedzīvotājus, kuri bēg no kara, salīdzinājumā ar 74 % respondentu, kuriem ir grūtības maksāt rēķinus lielāko daļu laika.

Respondenti, kas sevi uzskata par piederīgiem vidusšķīrai vai augstākajai klasei, vistīcāmāk piekrīt katrai darbībai, jo īpaši salīdzinājumā ar tiem, kuri uzskata sevi par piederīgiem darba klasei vai zemākajai vidusšķīrai. Piemēram, 85 % no tiem, kuri uzskata sevi par piederīgiem augstākajai klasei, un 81 %, kas uzskata sevi par piederīgiem vidusšķīrai, piekrīt finansiāla atbalsta sniegšanai Ukrainai salīdzinājumā ar 65 % respondentu, kuri uzskata sevi par piederīgiem darba klasei, un 67 % respondentu, kuri uzskata sevi par piederīgiem zemākajai vidusšķīrai.

Visbeidzot, respondenti, kuriem ir pozitīvs priekšstats par ES, atbalsta katru no šīm darbībām daudz biežāk nekā tie, kuriem ir negatīvs viedoklis. Piemēram, 95 % no tiem, kuriem ir pozitīvs viedoklis par ES, piekrīt humānās palīdzības sniegšanai kara skartajiem cilvēkiem salīdzinājumā ar 79 % no tiem, kuriem ir negatīvs viedoklis.

Faktiski respondenti, kuriem ir negatīvs priekšstats par ES, ir vienīgā grupa, kurā vairākums nepiekrīt kādai rīcībai: 60 % nepiekrīt militārā ekipējuma iegādes un piegādes finansēšanai Ukrainai, 58 % nepiekrīt potenciālas ES dalībvalsts statusa piešķiršanai Ukrainai un 50 % nepiekrīt finansiāla atbalsta sniegšanai Ukrainai.

QD2 ES ir veikusi virkni pasākumu, reaģējot uz Krievijas iebrukumu Ukrainā. Cik lielā mērā jūs piekrītat vai nepiekrītat katrai no šīm darbībām. Kopā "Piekrītu" (% — ES)

	Humānās palīdzības sniegšana kara skartajiem cilvēkiem	Uzņemt ES iedzīvotājus, kas bēg no kara	Ekonomisko sankciju piemērošana Krievijas valdībai, uzņēmumiem un privātpersonām	Finansiāla atbalsta sniegšana Ukrainai	Aizliegums pārraidīt ES valstij piederošus plašsaziņas līdzekļus, piemēram, Sputnik un Russia Today	Potenciālas ES dalībvalsts statusa piešķiršana Ukrainai	Militārā ekipējuma iegādes un piegādes finansēšana Ukrainai
ES-27	89	84	72	72	66	61	60
<b>Dzimums</b>							
Vecīt	90	85	73	72	67	62	62
Sieviete	89	83	71	71	65	61	57
<b>Vecums</b>							
15–24	90	86	71	76	63	66	62
25–39	91	85	73	72	67	63	59
40–54	89	84	73	72	67	62	62
55	89	83	71	70	65	59	58
<b>Izglītība (sākums)</b>							
-15	85	79	65	64	60	53	48
16–19	88	81	70	68	66	58	57
20	94	89	77	77	68	66	66
Joprojām mācās	91	88	74	80	65	68	65
<b>Sociāli profesionālā kategorija</b>							
Pašnodarbinātie	94	88	74	74	68	64	61
Vadītāji	94	91	80	81	71	68	70
Citas baltas apkakles	89	83	75	72	68	62	59
Strādnieki	88	82	71	69	65	59	58
Mājas personas	82	74	65	60	61	50	49
Bezdarbnieku	86	78	64	61	59	51	47
Atvaļināts	88	83	71	69	65	58	58
Studenti	91	88	74	80	65	68	65
<b>Grūtības apmaksāt rēķinus</b>							
Lielāko daļu laika	84	74	63	54	57	48	43
Laiku pa laikam	86	80	68	67	63	59	55
Gandrīz nekad/nekad	91	88	76	76	69	64	64
<b>Apsvērt piederību pie</b>							
Darba klase	88	80	66	65	61	57	54
Zemākā vidusšķira	88	82	71	67	64	58	54
Vidusšķira	90	85	74	74	68	64	62
Augstākā vidusšķira	93	90	79	81	71	68	75
Augstākā klase	92	88	86	85	71	68	78
<b>ES tēls</b>							
Pozitīvi	95	93	84	85	78	77	75
Neitrāla	88	81	68	68	62	56	54
Negatīva	79	67	52	45	47	34	34



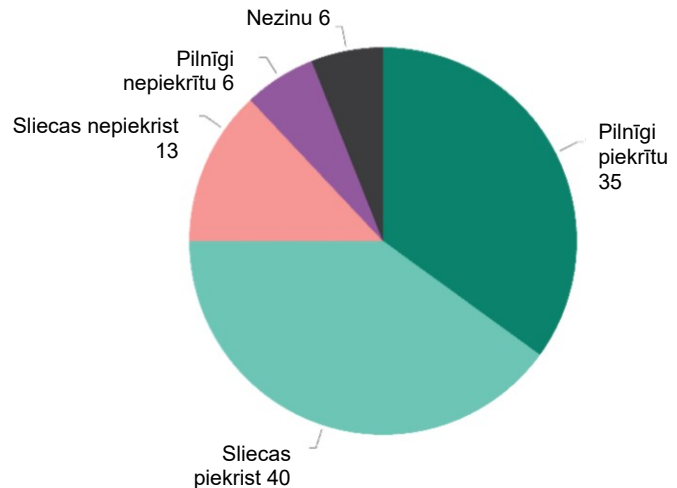
### Liels vairākums piekrīt, ka, stājoties pretī Krievijas iebrukumam Ukrainā, ES aizstāv Eiropas vērtības.

Trīs ceturtdaļas respondentu (75 %, nav izmaiņu kopš 2023. gada maija līdz jūnijam) piekrīt, ka, iebilstot pret Krievijas iebrukumu Ukrainā, ES aizstāv Eiropas vērtības ar 35 % (-2 PP), sakot, ka viņi "pilnībā piekrīt".<sup>13</sup> Gandrīz katrs piektais (19 %, + 1 procentpunkts) apgalvo, ka nepiekrīt, un 6 % (bez izmaiņām) pilnīgi nepiekrīt.

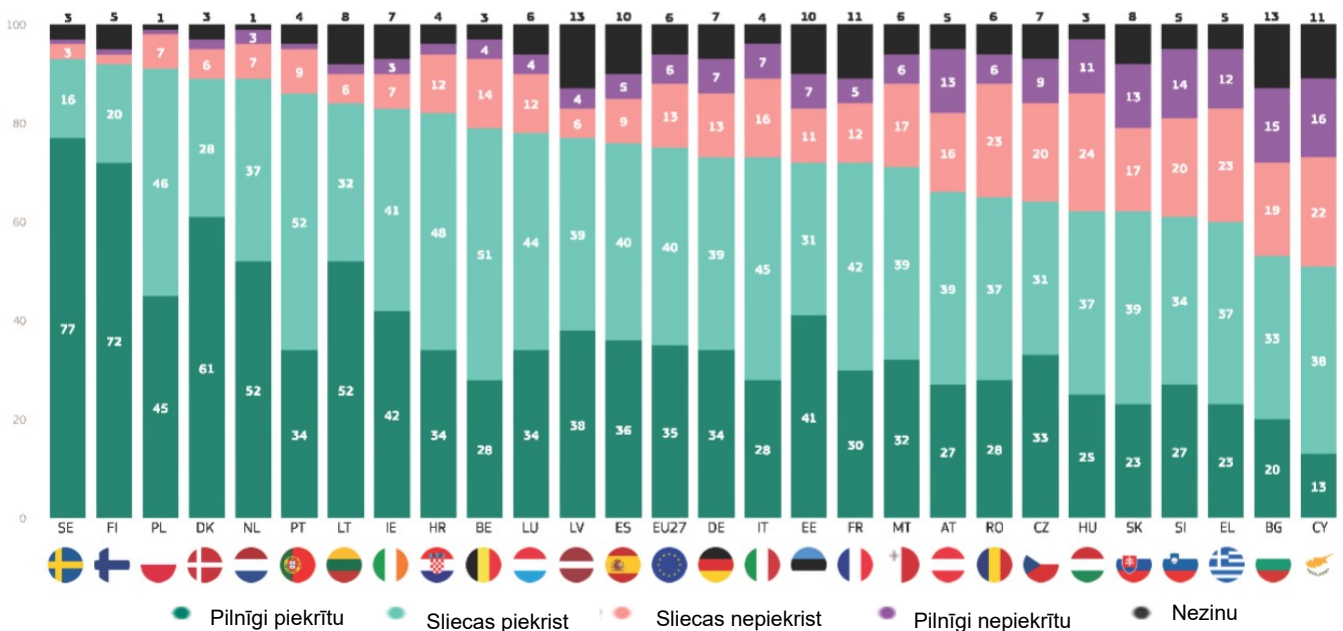
Vairāk nekā puse no visiem respondentiem katrā ES dalībvalstī piekrīt, ka, iebilstot pret Krievijas iebrukumu Ukrainā, ES aizstāv Eiropas vērtības, lai gan proporcijas svārstās no 93 % Zviedrijā, 92 % Somijā un 91 % Polijā līdz 51 % Kiprā, 53 % Bulgārijā un 60 % Grieķijā.

Ir piecas valstis, kurās vismaz puse "pilnībā piekrīt": Zviedrija (77 %), Somija (72 %), Dānija (61 %) un Nīderlande un Lietuva (52 % katrā). Tas ir salīdzināms ar 13 % Kiprā, kuri saka to pašu.

QD3.3. Lūdzu, norādiet, cik lielā mērā piekrītat vai nepiekrītat katram no turpmāk minētajiem apgalvojumiem. Stājoties pretī Krievijas iebrukumam Ukrainā, ES aizstāv Eiropas vērtības



QD3.3. Lūdzu, norādiet, cik lielā mērā piekrītat vai nepiekrītat katram no turpmāk minētajiem apgalvojumiem. Stājoties pretī Krievijas iebrukumam Ukrainā, ES aizstāv Eiropas vērtības



13 QD3.3. Lūdzu, norādiet, cik lielā mērā piekrītat vai nepiekrītat katram no turpmāk minētajiem apgalvojumiem. Stājoties pretī Krievijas iebrukumam Ukrainā, ES aizstāv Eiropas vērtības

Salīdzinājumā ar 2023. gada maiju un jūniju respondenti 15 ES dalībvalstīs tagad mazāk piekrīt tam, ka, stājoties pretī Krievijas iebrukumam Ukrainā, ES aizstāv Eiropas vērtības, un lielākais samazinājums ir novērots Grieķijā (60 %, -8 procentpunkti) un Portugālē (86 %, -6 procentpunkti) un Čehijā (64 %, -6 procentpunkti).

Turpretī vienošanās līmenis ir palielinājies deviņās valstīs, tostarp Austrijā (66 %, + 7 procentpunkti) un Slovākijā (62 %, + 6 procentpunkti), un Igaunijā, Spānijā vai Somijā izmaiņas nav notikušas.

QD3.3 Lūdzu, norādiet, cik lielā mērā piekrītat vai nepiekrītat katram no turpmāk minētajiem apgalvojumiem. Stājoties pretī Krievijas iebrukumam Ukrainā, ES aizstāv Eiropas vērtības (%)

	ES-27	BŪ T	BG	CZ	DK	DE	EE	IE	EL	ES	FR	HR	IT	CY	LV	LT	LU	HU	MT	NL	AT	PL	PT	RO	SI	SK	FI	SE
Nezinu																												
2023. gada oktobris/novembris	6	3	13	7	3	7	10	7	5	10	11	4	4	11	13	8	6	3	6	1	5	1	4	6	5	8	5	3
Δ 2023. gada maijs/jūnijs	-1	1	0	0	0	2	-1	2	0	-1	-2	2	-1	-2	2	2	-1	0	3	-1	-1	-1	-2	1	-2	-5	0	0
Kopā "Piekrītu"																												
2023. gada oktobris/novembris	75	79	53	64	89	73	72	83	60	76	72	82	73	51	77	84	78	62	71	89	66	91	86	65	61	62	92	93
Δ 2023. gada maijs/jūnijs	0	-1	-2	-6	-1	1	0	-5	-8	0	2	-5	1	-2	-2	-3	-5	-5	-5	1	7	3	-6	3	-2	6	0	1
Kopā "Disagree"																												
2023. gada oktobris/novembris	19	18	34	29	8	20	18	10	35	14	17	14	23	38	10	8	16	35	23	10	29	8	10	29	34	30	3	4
Δ 2023. gada maijs/jūnijs	1	0	2	6	1	-3	1	3	8	1	0	3	0	4	0	1	6	5	2	0	-6	-2	8	-4	4	-1	0	-1

Sociāldemogrāfiskā analīze liecina, ka vairākums katrā grupā piekrīt, ka, stājoties pretī Krievijas iebrukumam Ukrainā, ES aizstāv Eiropas vērtības. Tajā nav atklātas atšķirības vecuma vai dzimuma dēļ, bet analīze parāda, ka jo ilgāk respondents ir palicis izglītībā, jo lielāka iespēja tam piekrist. Piemēram, 81 % no tiem, kas palikuši izglītību vecumā no 20 gadiem, piekrīt, salīdzinot ar 65 % no tiem, kuri pabeiguši izglītību vecumā no 15 gadiem vai jaunākiem.

Analīze arī liecina, ka vadītāji (81 %) un studenti (79 %) piekrīt vairāk nekā respondenti citās sociāli profesionālajās grupās, jo īpaši bezdarbnieki (63 %) un mājoņi (64 %). Tajā arī uzsvērts, ka, jo mazākas grūtības respondentam ir maksāt rēķinus, jo lielāka ir iespēja, ka viņi piekritis: 78 % respondentu, kuriem šīs grūtības nekad vai gandrīz nekad nav, piekrīt, salīdzinot ar 63 % respondentu, kuriem ir grūtības maksāt rēķinus vairumā gadījumu.

Jo augstāka ir klase, kurai atbildētājs uzskata sevi par piederīgu, jo lielāka ir iespēja, ka viņš tam piekritis. Piemēram, 88 % no tiem, kas uzskata sevi par piederīgiem augstākajai klasei, piekrīt, salīdzinot ar 69 %, kuri sevi uzskata par piederīgiem darba klasei.

Visbeidzot, ietekmīgs ir arī ES tēls, un respondenti, kuriem ir pozitīvs priekšstats par ES (88 %), daudz biežāk piekrīt nekā tiem, kuriem ir negatīvs tēls (51 %).

QD3.3. Lūdzu, norādiet, cik lielā mērā piekrītat vai nepiekrītat katram no turpmāk minētajiem apgalvojumiem. Stājoties pretī Krievijas iebrukumam Ukrainā, ES aizstāv Eiropas vērtības

	Kopā "Piekrītu"	Kopā "Disagree"	Nezinu
ES-27	75	19	6
<b>Dzimums</b>			
Vecīt	76	19	5
Sieviete	74	18	8
<b>Vecums</b>			
15–24	75	18	7
25–39	76	18	6
40–54	76	19	5
55	74	18	8
<b>Izglītība (sākums)</b>			
-15	65	21	14
16–19	73	21	6
20	81	15	4
Joprojām mācās	79	16	5
<b>Sociāli profesionālā kategorija</b>			
Pašnodarbinātie	78	18	4
Vadītāji	81	16	3
Citas baltas apkakles	76	18	6
Strādnieki	74	20	6
Mājas personas	64	23	13
Bezdarbnieku	63	26	11
Atvaļināts	74	18	8
Studenti	79	16	5
<b>Grūtības apmaksāt rēķinus</b>			
Lielāko daļu laika	63	26	11
Laiku pa laikam	71	22	7
Gandrīz nekad/nekad	78	16	6
<b>Apsvērt piederību pie</b>			
Darba klase	69	19	12
Zemākā vidusšķira	73	22	5
Vidusšķira	77	18	5
Augstākā vidusšķira	83	15	2
Augstākā klase	88	10	2
<b>ES tēls</b>			
Pozitīvi	88	9	3
Neitrāla	71	20	9
Negatīva	51	41	8



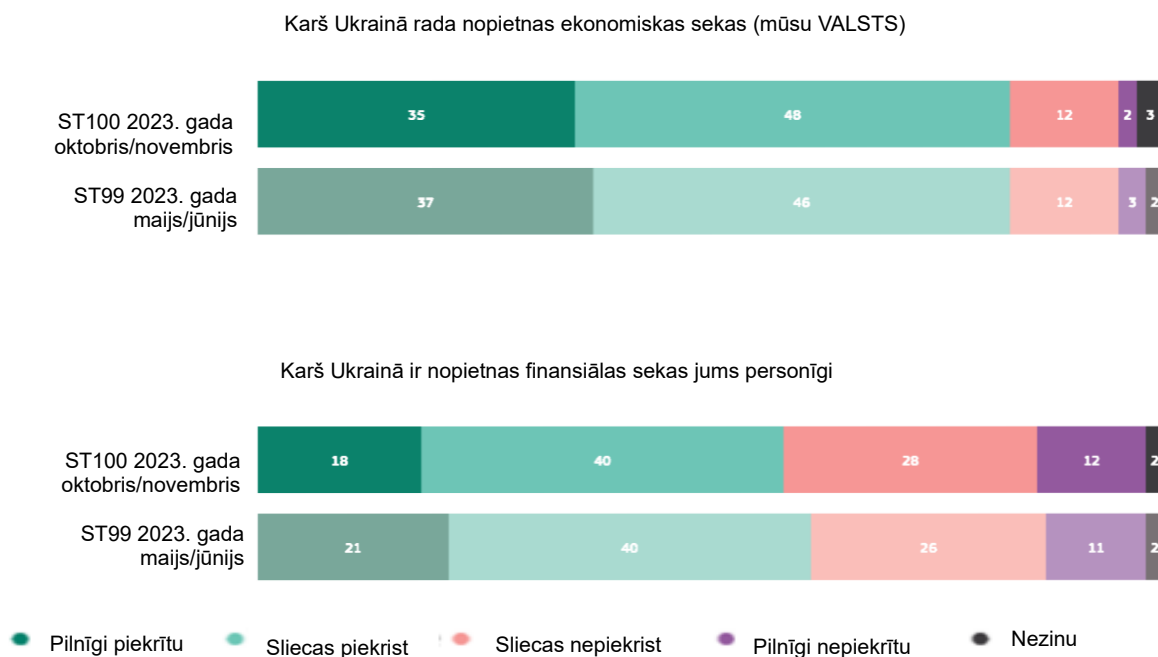
### III. Ukrainā notikušā kara sekas

Lielākā daļa eiropiešu uzskata, ka karam ir nopietnas ekonomiskas sekas viņu valstī un smagas finansiālas sekas viņiem personīgi.

Vairāk nekā astoņi no desmit respondentiem (83 %, nav izmaiņu kopš 2023. gada maija līdz jūnijam) piekrīt, ka karš Ukrainā rada nopietnas ekonomiskas sekas viņu valstij, tostarp 35 % (-2 procentpunkti), kuri "pilnībā piekrīt". Vairāk nekā katrs desmitais (14 %, -1 pp) nepiekrīt, bet 3 % (+ 1 pp) saka, ka viņi nezina.<sup>14</sup>

Gandrīz seši no desmit (58 %, -3 PP) piekrīt, ka karš Ukrainā viņiem personīgi rada nopietnas finansiālas sekas, 18 % (-3 procentpunkti) apgalvojot, ka viņi "pilnībā piekrīt". Šis ir otrais līguma kritums pēc kārtas kopš 2023. gada janvāra-februāra. Četri no desmit (40 %, + 3 PP) nepiekrīt, tostarp 12 % (+ 1 procentpunkts), kuri "pilnībā nepiekrīt". Tikai 2 % (bez izmaiņām) saka, ka nezina.

QD4. Domājot par kara sekām Ukrainā, lūdzu, norādiet, cik lielā mērā jūs piekrītat vai nepiekrītat šādiem apgalvojumiem. (ES27) (PROCENTOS)

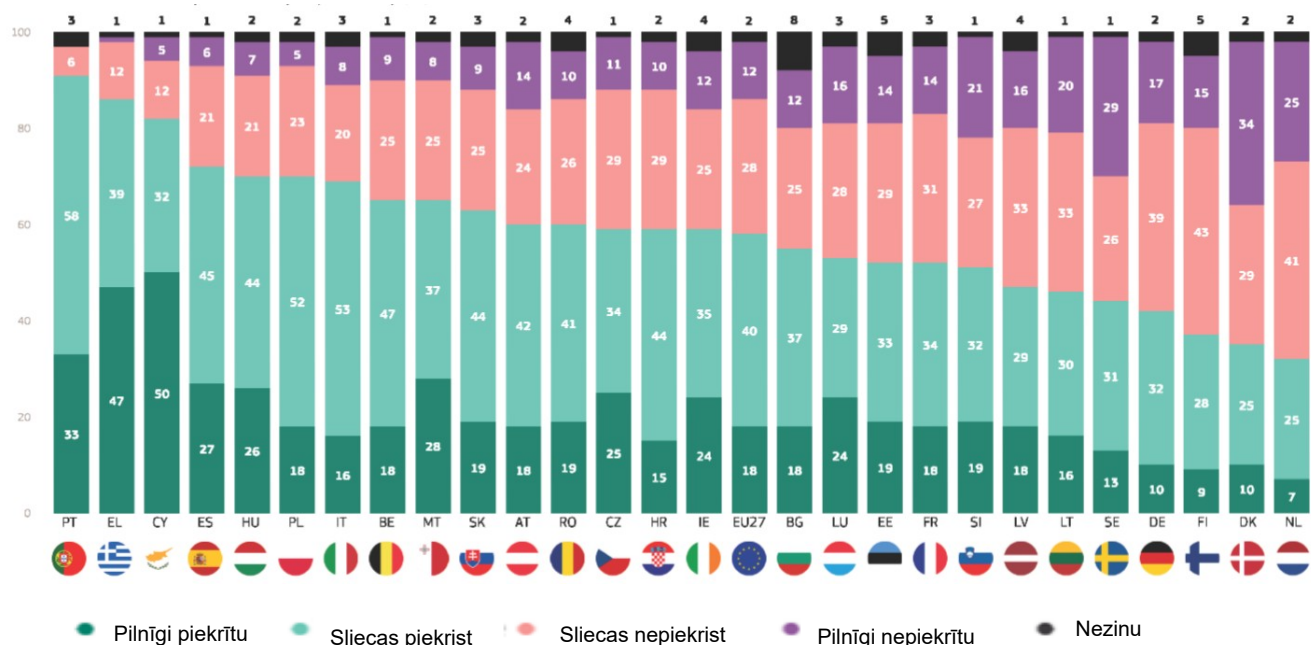


14 QD4. Domājot par kara sekām Ukrainā, lūdzu, norādiet, cik lielā mērā jūs piekrītat vai nepiekrītat šādiem apgalvojumiem? 4.1 Karam Ukrainā ir nopietnas finansiālas sekas jums personīgi; 4.2 Karam Ukrainā ir nopietnas ekonomiskas sekas (mūsu VALSTS).

20 ES dalībvalstīs lielākā daļa respondentu piekrīt, ka karš Ukrainā viņiem personīgi rada nopietnas finansiālas sekas, lai gan līmenis svārstās no 91 % Portugālē, 86 % Grieķijā un 82 % Kiprā līdz 51 % Slovēnijā un 52 % Francijā un Igaunijā. Pārējās septiņās valstīs piekrīt tikai mazākums, un zemākais līmenis ir Nīderlandē (32 % pret 66 % nepiekrīt), Dānijā (35 % pret 63 %) un Somijā (37 % pret 58 %).

Ir trīs valstis, kurās vismaz viena trešdaļa apgalvo, ka tās "pilnībā piekrīt": Kipra (50 %), Grieķija (47 %) un Portugāle (33 %). Turpretī vairāk nekā trešdaļa respondentu Dānijā (34 %) apgalvo, ka "pilnībā nepiekrīt".

QD4.1. Tīnking par kara sekām Ukrainā, lūdzu, norādiet, cik lielā mērā jūs piekrītat vai nepiekrītat šādiem apgalvojumiem. —Karam Ukrainā ir nopietnas finansiālas sekas jums personīgi (%)



Vienošanās, ka karš Ukrainā rada nopietnas finansiālas sekas viņiem personīgi, ir samazinājies respondentu vidū 19 valstīs, un trijās valstīs samazinājums ir vismaz 10 procentpunkti: Dānija (35 %, — 13 procentpunkti), Slovākija (63 %, - 10 procentpunkti) un Horvātijā (59 %, -10 procentpunkti). Turpretī vienošanās līmenis ir palielinājies sešās valstīs, tostarp Austrijā (60 %, + 7 procentpunkti) un Portugālē (91 %, + 5 procentpunkti). Beļģijā un Somijā vienošanās ir palikusi stabila.

Salīdzinot ar 2023. gada pavasari, domstarpības tagad ir vairākuma viedoklis Latvijā, Lietuvā un Zviedrijā.

QD4.1 Domājot par kara sekām Ukrainā, lūdzu, norādiet, cik lielā mērā jūs piekrītat vai nepiekrītat šādiem apgalvojumiem. Karš Ukrainā rada nopietnas finansiālas sekas jums personīgi (%)

	ES-27	BŪT	BG	CZ	DK	DE	EE	IE	EL	ES	FR	HR	IT	CY	LV	LT	LU	HU	MT	NL	AT	PL	PT	RO	SI	SK	FI	SE
Kopā "Piekrītu"	58	65	55	59	35	42	52	59	86	72	52	59	69	82	47	46	53	70	65	32	60	70	91	60	51	63	37	44
Δ 2023. gada maijs/jūnijs	-3	0	-2	1	-13	-5	-2	-7	1	-3	-1	-10	1	-1	-5	-9	-5	-8	-5	-5	7	-4	5	1	-4	-10	0	-7
Kopā "Disagree"	40	34	37	40	63	56	43	37	13	27	45	39	28	17	49	53	44	28	33	66	38	28	6	36	48	34	58	55
Δ 2023. gada maijs/jūnijs	3	1	1	0	12	4	2	7	-2	4	0	9	-1	1	4	10	3	8	5	4	-7	5	-6	-2	5	10	0	6
Nezinu	2	1	8	1	2	2	5	4	1	1	3	2	3	1	4	1	3	2	2	2	2	2	3	4	1	3	5	1

Δ 2023.  
gada  
maijs/jūn  
ijs

0 -1 1 -1 1 1 0 0 1 -1 1 1 0 0 1 -1 2 0 0 1 0 -1 1 1 -1 0 0 1





is

Δ 2023.  
gada  
maijs/jūn  
ijs

1 0 2 0 0 1 1 0 0 0 2 1 0 -1 1 1 1 -1 1 0 0 -1 2 2 -2 1 1 1

Sociāldemogrāfiskā analīze parāda augsta līmeņa vienprātību starp grupām par to, ka karš Ukrainā rada nopietnas ekonomiskas sekas viņu valstij: katrā grupā piekrīt vismaz trīs ceturtdaļas.

Pastāv lielākas atšķirības attiecībā uz vienošanos, ka karš

Ukrainai ir nopietnas personiskas finansiālas sekas, lai gan vairākums gandrīz visās grupās tam piekrīt. Respondenti, visticamāk, piekrītīs 25–54 gadu vecumam, tiem, kuri pabeiguši izglītību vecumā no 19 gadiem vai jaunākiem, bezdarbniekiem (68 %), strādniekiem (66 %), tiem, kuriem ir grūtības maksāt rēķinus lielāko daļu laika (81 %), un tiem, kuri sevi uzskata par piederīgiem darba klasei (68 %).

QD4.1 Padomājot par kara sekām Ukrainā. Lūdzu, norādiet, cik lielā mērā jūs piekrītat vai nepiekrītat šādiem apgalvojumiem, Karam Ukrainā ir nopietnas finansiālas sekas jums personīgi (% — ES)

	Kopā "Piekrītu"	Kopā "Disagree"	Nezinu
ES-27	58	40	2
<b>Dzimums</b>			
Vecīt	58	40	2
Sieviete	58	39	3
<b>Vecums</b>			
15–24	52	44	4
25–39	61	37	2
40–54	62	36	2
55	56	41	3
<b>Izglītība (sākums)</b>			
-15	64	32	4
16–19	63	35	2
20	51	47	2
Joprojām mācās	50	47	3
<b>Sociāli profesionālā kategorija</b>			
Pašnodarbinātie	61	37	2
Vadītāji	49	50	1
Citas baltas apkakles	60	37	3
Strādnieki	66	32	2
Mājas personas	62	33	5
Bezdarbnieku	68	28	4
Atvaļināts	54	43	3
Studenti	50	47	3
<b>Grūtības apmaksāt rēķinus</b>			
Lielāko daļu laika	81	17	2
Laiku pa laikam	70	27	3
Gandrīz nekad/hekad	50	43	2
<b>Apsvērt piederību pie</b>			
Darba klase	68	23	4
Zemākā vidusšķira	61	37	2
Vidusšķira	55	43	2
Augstākā vidusšķira	42	57	1
Augstākā klase	39	55	6
<b>ES tēls</b>			
Pozitīvi	55	43	2
Neitrāla	59	33	3
Negatīva	64	1	34

Turpretī tikai neliela daļa vadītāju (49 % pret 50 % nepiekrīt) un tie, kuri uzskata sevi par piederīgiem vidējai robežai (42 % pret 57 %) vai augstākajai klasei (39 % pret 55 %), piekrīt, ka karam ir bijušas nopietnas personīgas finansiālas sekas.

Analīzē arī uzsvērts, ka respondenti, kas piekrīt vienam apgalvojumam, drīzāk piekrīt otram apgalvojumam. Piemēram, 67 % no tiem, kuri piekrīt, ka karš Ukrainā rada nopietnas ekonomiskas sekas viņu valstij, arī piekrīt, ka karam ir bijušas nopietnas personīgas finansiālas sekas, salīdzinot ar 32 %, kuri nepiekrīt, ka karš Ukrainā rada nopietnas ekonomiskas sekas viņu valstij.

QD4.2 Domājot par kara sekām Ukrainā, lūdzu, norādiet, cik lielā mērā jūs piekrītat vai nepiekrītat šādiem apgalvojumiem. Karš Ukrainā rada nopietnas ekonomiskas sekas (MŪSU VALSTĪM) (% — ES)

	Kopā "Piekrītu"	Kopā "Disagree"	Nezinu
ES-27	83	14	3
<b>Dzimums</b>			
Vecīt	82	16	2
Sieviete	83	13	4
<b>Vecums</b>			
15–24	79	15	6
25–39	83	15	2
40–54	84	14	2
55	83	13	4
<b>Izglītība (sākums)</b>			
-15	83	12	5
16–19	85	12	3
20	81	17	2
Joprojām mācās	80	15	5
<b>Sociāli profesionālā kategorija</b>			
Pašnodarbinātie	84	15	1
Vadītāji	81	18	1
Citas baltas apkakles	84	14	2
Strādnieki	83	14	3
Mājas personas	80	14	6
Bezdarbnieku	84	12	4
Atvaļināts	84	12	4
Studenti	80	15	5
<b>Grūtības apmaksāt rēķinus</b>			
Lielāko daļu laika	85	11	4
Laiku pa laikam	82	15	3
Gandrīz nekad/nekad	83	14	3
<b>Apsvērt piederību pie</b>			
Darba klase	84	11	5
Zemākā vidusšķira	83	15	2
Vidusšķira	84	14	2
Augstākā vidusšķira	75	23	2
Augstākā klase	79	19	2
<b>ES tēls</b>			
Pozitīvi	84	14	2
Neitrāla	81	14	5
Negatīva	83	15	2



#### **IV. Apdraudēta Eiropas drošība**

**Vairāk nekā septiņi no desmit ir vienisprātis, ka iebrukums Ukrainā apdraud gan valsts, gan ES drošību.**

Vairāk nekā trīs ceturtdaļas respondentu (78 %, -1 procentpunkts kopš 2023. gada maija līdz jūnijam) piekrīt, ka Krievijas iebrukums Ukrainā apdraud ES drošību, 39 % (-2 procentpunkti) apgalvojot, ka viņi "pilnībā piekrīt".<sup>15</sup> Gandrīz katrs piektais (18 %, + 1 procentpunkts) nepiekrīt.

Gandrīz trīs ceturtdaļas (73 %, -2 procentpunkti) piekrīt, ka Krievijas iebrukums Ukrainā apdraud savas valsts drošību, tostarp 34 % (-3 PP), kuri saka, ka viņi "pilnībā piekrīt". Vairāk nekā katrs piektais (23 %, + 3 procentpunkti) nepiekrīt.

QD3. Lūdzu, norādiet, cik lielā mērā piekrītat vai nepiekrītat katram no turpmāk minētajiem apgalvojumiem. (ES27) (%)

Krievijas iebrukums Ukrainā apdraud ES drošību



Krievijas iebrukums Ukrainā apdraud drošību (mūsu VALSTS)



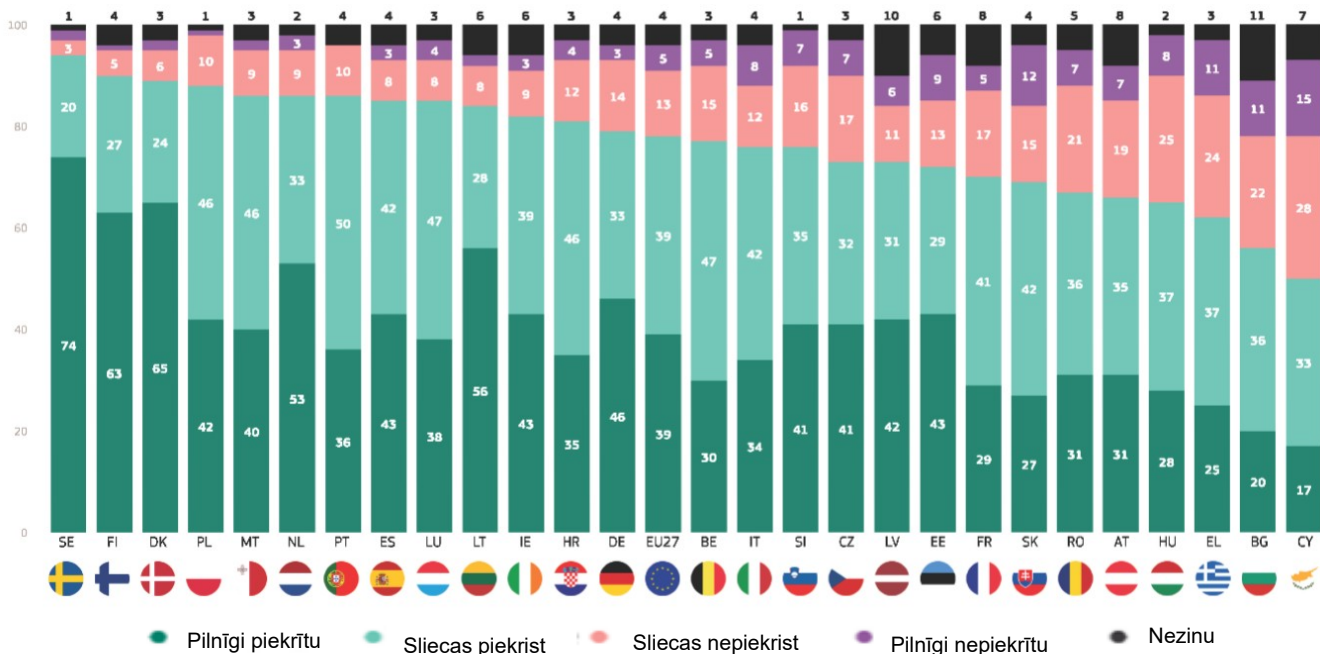
● Pilnīgi piekrītu   ● Sliecas piekrist   ● Sliecas nepiekrīst   ● Pilnīgi nepiekrītu   ● Nezinu

15 QD3. Lūdzu, norādiet, cik lielā mērā piekrītat vai nepiekrītat katram no turpmāk minētajiem apgalvojumiem. 3.1 Krievijas iebrukums Ukrainā apdraud ES drošību; 3.2 Krievijas iebrukums Ukrainā apdraud drošību (mūsu VALSTS).

Vismaz puse no visiem respondentiem katrā dalībvalstī piekrīt, ka Krievijas iebrukums Ukrainā apdraud ES drošību. Noliģūms ir izplatīts Zviedrijā (94 %), Somijā (90 %) un Dānijā (89 %), un tam piekrīt arī 50 % Kiprā, 56 % Bulgārijā un 62 % Grieķijā.

26 dalībvalstīs vismaz katrs piektais respondents "pilnībā piekrīt" un piecās valstīs to dara vismaz puse: Zviedrija (74 %), Dānija (65 %), Somija (63 %), Lietuva (56 %), Nīderlande (53 %). Tas ir salīdzināms ar 17 % Kiprā, kuri "pilnībā piekrīt".

QD.1 Lūdzu, norādiet, cik lielā mērā piekrītat vai nepiekrītat katram no turpmāk minētajiem apgalvojumiem. — Krievijas iebrukums Ukrainā apdraud ES drošību (procentos)



Kopš 2023. gada maija-jūnija vienošanās par to, ka Krievijas iebrukums Ukrainā apdraud ES drošību, 16 valstīs ir samazinājies lielākais respondentu skaits Ungārijā (65 %, -9 procentpunkti), Kiprā (50 %, -9 procentpunkti) un Portugālē (86 %, -7 procentpunkti).

Noliģūms ir palielinājies sešās valstīs, bet ne vairāk kā par trim procentu punktiem. Atzinums ir palicis nemainīgs Dānijā, Luksemburgā, Polijā, Rumānijā un Zviedrijā.

QD3.1 Lūdzu, norādiet, cik lielā mērā piekrītat vai nepiekrītat katram no šiem apgalvojumiem. Krievijas iebrukums Ukrainā apdraud ES drošību (%)

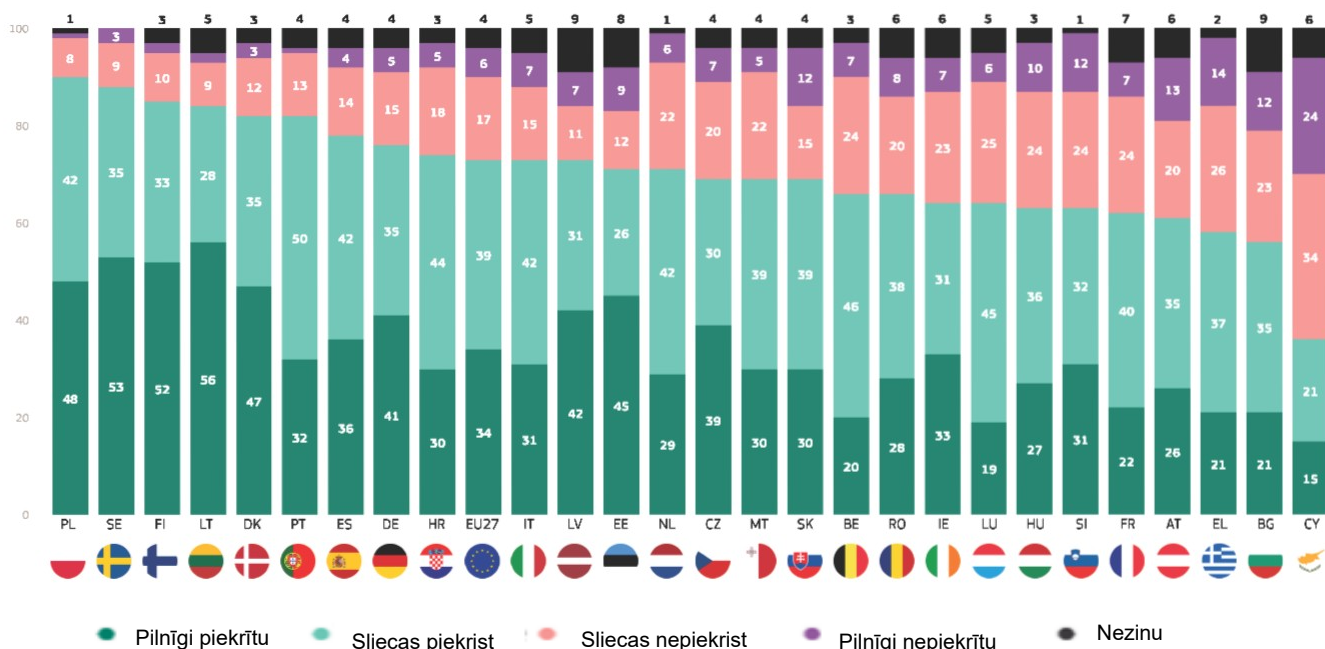
	ES-27	BŪT	BG	CZ	DK	DE	EE	IE	EL	ES	FR	HR	IT	CY	LV	LT	LU	HU	MT	NL	AT	PL	PT	RO	SI	SK	FI	SE
Kopā "Piekrītu"	78	77	56	73	89	79	72	82	62	85	70	81	76	50	73	84	85	65	86	86	66	88	86	67	76	69	90	94
Δ 2023. gada maijs/jūnijs	-1	-3	-2	-6	0	-3	3	-6	-6	2	-3	-6	-2	-9	-4	-4	0	-9	-6	-1	3	0	-7	0	2	1	2	0
Kopā "Disagree"	18	20	33	24	8	17	22	12	35	11	22	16	20	43	17	10	12	33	11	12	26	11	10	28	23	27	6	5
Δ 2023. gada maijs/jūnijs	1	2	2	7	-1	2	0	5	6	0	4	4	2	11	3	2	1	9	5	0	-6	1	8	-2	0	2	-2	0
Nezinu	4	3	11	3	3	4	6	6	3	4	8	3	4	7	10	6	3	2	3	2	8	1	4	5	1	4	4	1
Δ 2023. gada maijs/jūnijs	0	1	0	-1	1	1	-3	1	0	-2	-1	2	0	-2	1	2	-1	0	1	1	3	-1	-1	2	-2	-3	0	0

Visās dalībvalstīs, izņemot vienu, lielākā daļa respondentu piekrīt, ka Krievijas iebrukums Ukrainā apdraud viņu valsts drošību, lai gan proporcija svārstās no 90 % Polijā, 88 % Zviedrijā un 85 % Somijā līdz 56 % Bulgārijā, 58 % Grieķijā un 61 % Austrijā.

Izņēmums ir Kipra, kurā 36 % piekrīt un 58 % nepiekrīt.

Ir trīs valstis, kurās vismaz puse no visiem respondentiem "pilnībā piekrīt": Lietuva (56 %), Zviedrija (53 %) un Somija (52 %) — turpretī 15 % Kiprā "pilnībā piekrīt".

QD3.2. Lūdzu, norādiēt, cik lielā mērā piekrītat vai nepiekrītat katram no turpmāk minētajiem apgalvojumiem. —Krievijas iebrukums Ukrainā ir drauds drošībai (MŪSU VALSTIS) (%)



Kopš 2023. gada maija-jūnija vienošanās, ka Krievijas iebrukums Ukrainā apdraud savas valsts drošību, ir samazinājies respondentu vidū 18 valstīs, jo īpaši Īrijā (64 %, -13 procentpunkti), Maltā (69 %, -10 procentpunkti), Portugālē (82 %, -9 procentpunkti) un Horvātijā (74 %, -9 procentpunkti).

Spānijā viedoklis nav mainījies.

QD3.2 Lūdzu, norādiēt, cik lielā mērā piekrītat vai nepiekrītat katram no šiem apgalvojumiem. Krievijas iebrukums Ukrainā apdraud drošību (MŪSU VALSTIS) (%)

	ES-27	BŪT	BG	CZ	DK	DE	EE	IE	EL	ES	FR	HR	IT	CY	LV	LT	LU	HU	MT	NL	AT	PL	PT	RO	SI	SK	FI	SE
2023. gada oktobris/novembris	73	66	56	69	82	76	71	64	58	78	62	74	73	36	73	84	64	63	69	71	61	90	82	66	63	69	85	88
Kopā "Piekrītu"																												
Δ 2023. gada maijs/jūniss	-2	-3	-2	-8	1	-2	3	-13	-6	0	-2	-9	-4	-5	-5	-7	-7	-10	-5	8	2	-9	1	-2	1	3	1	
2023. gada oktobris/novembris	23	31	35	27	15	20	21	30	40	18	31	23	22	58	18	11	31	34	27	28	33	9	14	28	36	27	12	12
Kopā "Disagree"																												
Δ 2023. gada maijs/jūniss	3	2	2	8	-1	1	-2	12	7	2	4	8	3	6	4	3	6	6	9	5	-8	-1	10	-3	4	1	-2	-1
2023. gada oktobris/novembris	4	3	9	4	3	4	8	6	2	4	7	3	5	6	9	5	5	3	4	1	6	1	4	6	1	4	3	0
Nezinu																												
Δ 2023. gada maijs/jūniss	-1	1	0	0	0	1	-1	1	-1	-2	-2	1	1	-1	1	2	1	1	1	0	0	-1	-1	2	-2	-2	-1	0

Sociāldemogrāfiskā analīze liecina, ka vairāk nekā seši no desmit respondentiem katrā grupā piekrīt katram apgalvojumam. Ir maz atšķirību starp dzimumiem vai pamatojoties uz izglītības līmeni, bet ir arī citas ievērojamas atšķirības.

Respondenti vecumā no 15 līdz 24 gadiem (67 %) mazāk piekrīt, ka iebrukums apdraud drošību viņu valstī, nekā gados vecāki respondenti, jo īpaši 55 gadus veci vai vecāki (75 %). Bezdarbniekiem ir mazāka iespēja nekā citām sociāli profesionālajām grupām vienoties gan ES (71 %), gan viņu valsts (66 %) gadījumā.

Rezultāti arī liecina, ka, jo mazākas grūtības, ar ko saskaras respondents, maksājot rēķinus, jo lielāka ir iespēja piekrist katram apgalvojumam. Piemēram, 80 %, kuriem nekad vai gandrīz nekad nav grūtības samaksāt rēķinus, piekrīt, ka iebrukums apdraud ES drošību, salīdzinot ar 71 %, kuriem ir grūtības maksāt rēķinus lielāko daļu laika.

Visbeidzot, respondenti, kuri uzskata sevi par piederīgiem augstākajai klasei, visdrīzāk piekrīt gan ES (84 %), gan savai valstij (79 %). Tie, kas uzskata sevi par piederīgiem zemākajai vidusšķirai, vismazāk piekrīt katram apgalvojumam.

QD3.1–2 Lūdzu, norādiet, cik lielā mērā piekrītat vai nepiekrītat katram no šiem apgalvojumiem. Kopā "Piekrītu" (% — ES)

	Krievijas iebrukums Ukrainā apdraud ES drošību	Krievijas iebrukums Ukrainā apdraud drošību (mūsu VALSTS)
ES-27	78	73
<b>Dzimums</b>		
Vecīt	77	71
Sieviete	79	74
<b>Vecums</b>		
15–24	75	67
25–39	76	72
40–54	77	73
55	80	75
<b>Izglītība (sākums)</b>		
-15	77	72
16–19	76	73
20	81	74
Joprojām mācās	79	70
<b>Sociāli profesionālā kategorija</b>		
Pašnodarbinātie	80	75
Vadītāji	80	74
Citas baltas apkakles	77	73
Strādnieki	75	71
Mājas personas	74	73
Bezdarbnieku	71	66
Atvaļināts	80	76
Studenti	79	70
<b>Grūtības apmaksāt rēķinus</b>		
Lielāko daļu laika	71	67
Laiku pa laikam	73	70
Gandrīz nekad/nekad	80	75
<b>Apsvērt piederību pie</b>		
Darba klase	75	73
Zemākā vidusšķira	74	69
Vidusšķira	79	75
Augstākā vidusšķira	82	72
Augstākā klase	84	79
<b>ES tēls</b>		
Pozitīvi	85	79
Neitrāla	76	72
Negatīva	64	61





**V. ES turpmākā rīcība pēc kara**

# 1. Sadarbība aizsardzības jomā ES

## Atbalsts sadarbībai aizsardzības jomā un izdevumu palielināšana joprojām ir spēcīgs.

Respondentiem tika jautāts, cik lielā mērā viņi piekrīt vai nepiekrīt četriem apgalvojumiem par sadarbību aizsardzības jomā ES.<sup>16</sup> Vienošanās ar katru paziņojumu ir palikusi relatīvi stabila kopš 2023. gada maija līdz jūnijam.

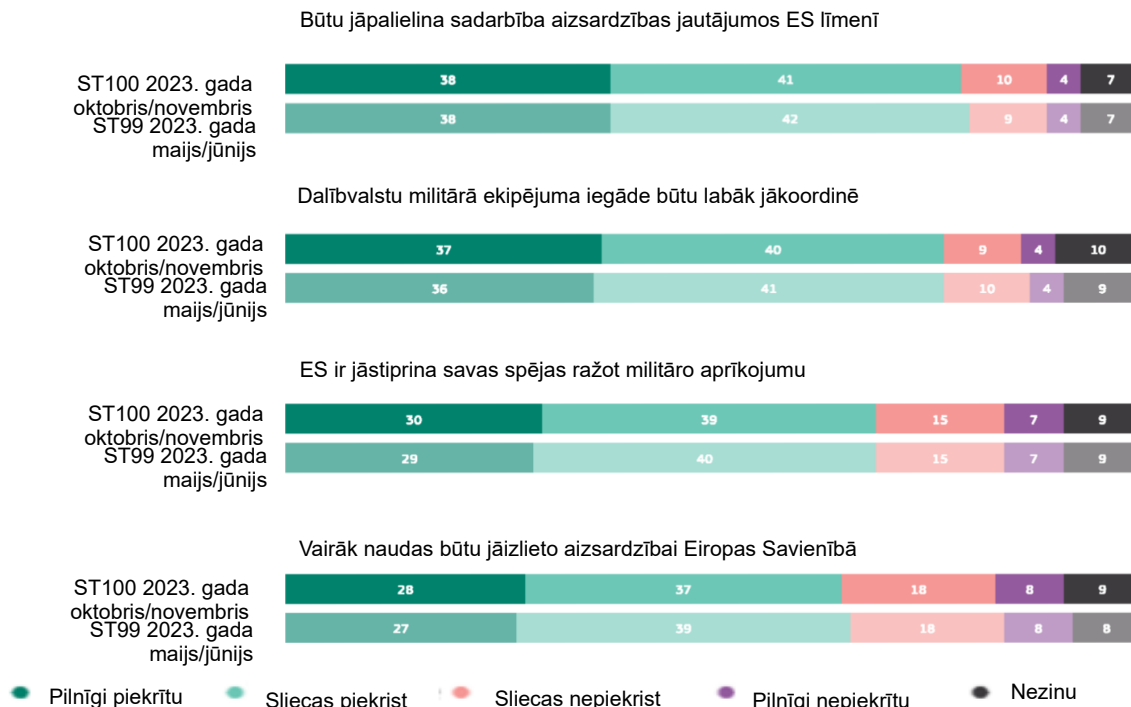
Gandrīz astoņi no desmit respondentiem (79 %, -1 procentpunkts kopš 2023. gada maija līdz jūnijam) piekrīt, ka sadarbība aizsardzības jautājumos ES līmenī būtu jāpalielina, 38 % (bez izmaiņām) sakot, ka viņi "pilnībā piekrīt". Nedaudz vairāk nekā katrs desmitais (14 %, + 1 procentpunkts) nepiekrīt.

Vairāk nekā trīs ceturtdaļas (77 %, bez izmaiņām) piekrīt, ka dalībvalstu militārā ekipējuma iegāde būtu labāk jākoordinē, tostarp 37 % (+ 1 procentpunkts), kuri "pilnībā piekrīt". Turpretī 13 % (-1 procentpunkti) nepiekrīt šim apgalvojumam.

Gandrīz septiņi no desmit respondentiem (69 %, bez izmaiņām) piekrīt, ka ES ir jāstiprina savas spējas ražot militāro aprīkojumu, 30 % (+ 1 procentpunkts) apgalvojot, ka viņi "pilnībā piekrīt". Nedaudz vairāk nekā katrs piektais (22 %, bez izmaiņām) apgalvo, ka nepiekrīt.

Gandrīz divas trešdaļas respondentu (65 %, -1 PP) piekrīt, ka aizsardzībai ES būtu jāizlieto vairāk līdzekļu, tostarp 28 % (+ 1 procentpunkts), kuri pilnībā piekrīt. Nedaudz vairāk nekā viena ceturtdaļa (26 %, bez izmaiņām) saka, ka nepiekrīt.

QD3. Lūdzu, norādiet, cik lielā mērā piekrītat vai nepiekrītat katram no turpmāk minētajiem apgalvojumiem. (ES27) (%)



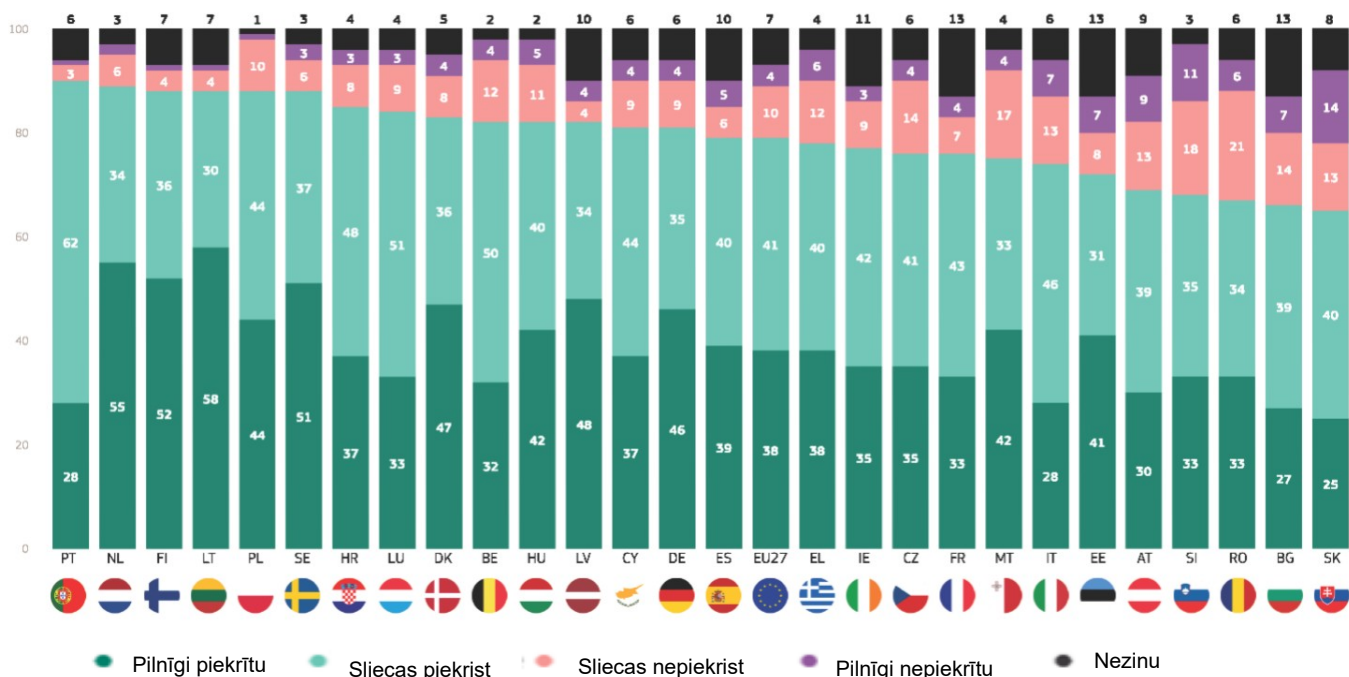
16 QD3. Lūdzu, norādiet, cik lielā mērā piekrītat vai nepiekrītat katram no turpmāk minētajiem apgalvojumiem. 3.4 Jāpaplašina sadarbība aizsardzības jautājumos ES līmenī; 3.5. ES aizsardzībai būtu jāizlieto vairāk naudas; 3.6. būtu labāk jākoordinē dalībvalstu militārā ekipējuma iegāde; 3.7 ES ir jāstiprina savas spējas ražot militāro aprīkojumu.

Vairāk nekā seši no desmit respondentiem katrā ES dalībvalstī piekrīt, ka būtu jāpalielina sadarbības aizsardzības jautājumos ES līmenī, un proporcija svārstās no 90 % Portugālē, 89 % Nīderlandē un 88 % Lietuvā, Polijā, Somijā un Zviedrijā līdz 65 % Slovākijā, 66 % Bulgārijā un 67 % Rumānijā.

Ir septiņas valstis, kurās vismaz viena no piecām valstīm nepiekrīt: Slovēnija (29 %), Rumānija un Slovākija (27 % katrai), Austrija (22 %), Bulgārija un Malta (21 % katrai) un Itālija (20 %).

Katrā valstī vismaz viena ceturtdaļa "pilnībā piekrīt" un Lietuvā (58 %), Nīderlandē (55 %), Somijā (52 %) un Zviedrijā (51 %) to dara vismaz puse. Salīdzinājumā ar 25 % Slovākijā, 27 % Bulgārijā un 28 % Itālijā un Portugālē, kuri arī "pilnībā piekrīt".

QD3.4. Lūdzu, norādiet, cik lielā mērā piekrītat vai nepiekrītat katram no turpmāk minētajiem apgalvojumiem. Sadarbības aizsardzības jautājumos ES līmenī būtu jāpalielina (%)



18 ES dalībvalstīs respondenti tagad mazāk piekrīt, ka sadarbības aizsardzības jautājumos ES līmenī būtu jāpalielina nekā 2023. gada maijā-jūnijā, un lielākais samazinājums ir vērojams Maltā (75 %, -13 procentpunkti) un Īrijā (77 %, -8 procentpunkti).

Apsveikumsir palielinājies sešās valstīs, ieskaitot Austriju (69 %, +5 procentpunkti), un Francijas frankos tas ir saglabājies stabils.

QD3.4 Lūdzu, norādiet, cik lielā mērā piekrītat vai nepiekrītat katram no šiem apgalvojumiem. Būtu jāpalielina sadarbības aizsardzības jautājumos ES līmenī (%)

	ES-27	BŪ T	BG	CZ	DK	DE	EE	IE	EL	ES	FR	HR	IT	CY	LV	LT	LU	HU	MT	NL	AT	PL	PT	RO	SI	SK	FI	SE
Kopā "Piekrītu"	79	82	66	76	83	81	72	77	78	79	76	85	74	81	82	88	84	82	75	89	69	88	90	67	68	65	88	88
Δ 2023. gada maijs/jūnijs	-1	-1	-2	-3	2	-2	2	-8	-5	3	0	-5	-1	-2	-1	-2	-5	-3	-13	0	5	0	-2	-5	-1	-1	3	2
Kopā "Disagree"	14	16	21	18	12	13	15	12	18	11	11	11	20	13	8	5	12	16	21	8	22	11	4	27	29	27	5	9
Δ 2023. gada maijs/jūnijs	1	2	2	3	-2	0	-3	5	4	-1	0	4	1	4	-1	0	4	2	12	0	-5	0	3	3	2	1	-3	-2
Nezinu	7	2	13	6	5	6	13	11	4	10	13	4	6	6	10	7	4	2	4	3	9	1	6	6	3	8	7	3

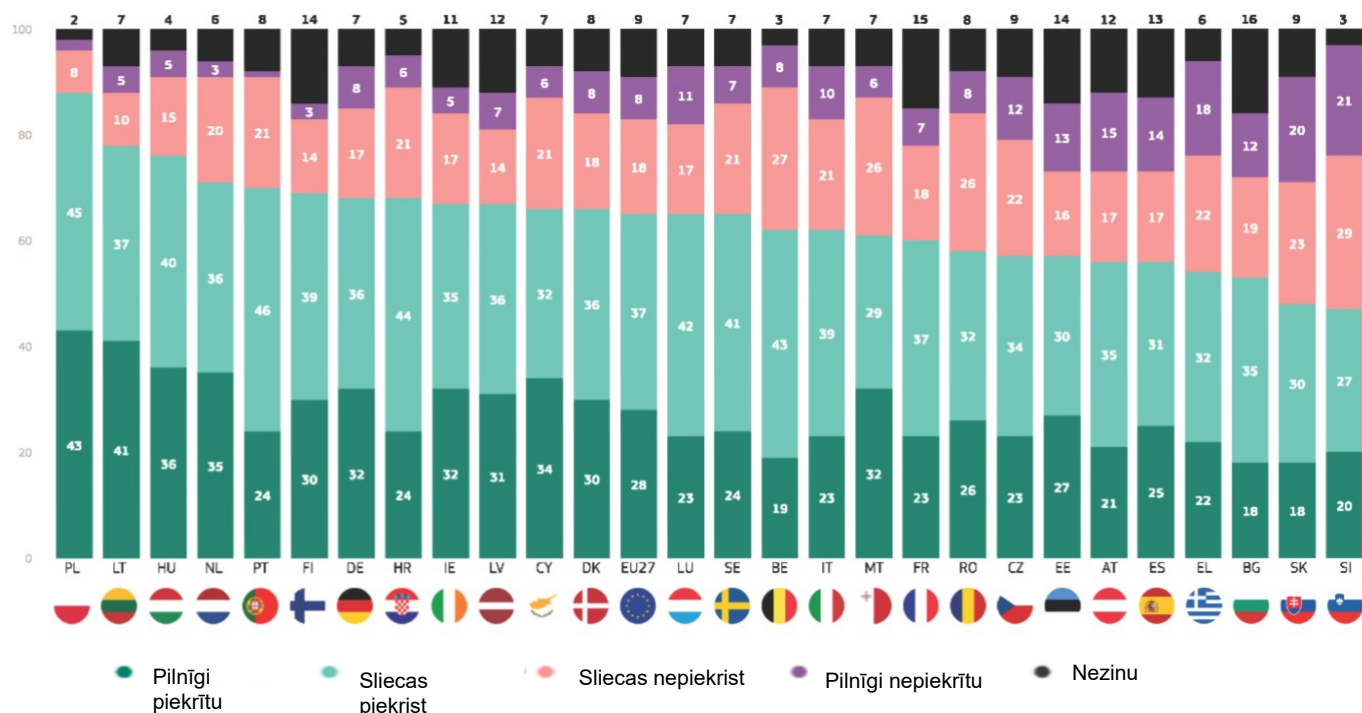
Δ 2023.  
gada  
maijs/jūn  
ijs

0 -1 0 0 0 2 1 3 1 -2 0 1 0 -2 2 2 1 1 1 0 0 0 -1 2 -1 0 0 0

26 ES dalībvalstīs lielākā daļa respondentu piekrīt, ka ES aizsardzībai būtu jāizlieto vairāk naudas. Visizplatītākā vienošanās ir Polijā (88 %), Lietuvā (78 %) un Ungārijā (76 %), savukārt zemākais līmenis ir Slovēnijā (47 % pret 50 % nepiekrīt), Slovākijā (48 % pret 43 %) un Bulgārijā (53 %).

12 valstīs vismaz viena ceturtdaļa respondentu "pilnībā piekrīt" šim apgalvojumam, un lielākā daļa respondentu ir Polijā (43 %), Lietuvā (41 %) un Ungārijā (36 %). Turpretī Slovēnijā (21 %) un Slovākijā (20 %) vismaz katrs piektais "pilnībā nepiekrīt".

QD3.5. Lūdzu, norādiet, cik lielā mērā piekrītat vai nepiekrītat katram no turpmāk minētajiem apgalvojumiem. —Vairāk naudas būtu jāizlieto aizsardzībai Eiropas Savienībā (procentos)



Kopš 2023. gada maija līdz jūnijam ir samazinājušās 20 valstīs, kurās ir panākta vienošanās, ka aizsardzībai būtu jāizlieto vairāk naudas, un samazinājums Portugālē (70 %, -19 procentpunkti) un Maltā (61 %, -17 PP) ir ievērojami lielāks nekā pārējās 18 valstīs.

Vienošānās ir palielinājusies piecās valstīs, un pieaugums Austrijā (56 %, +13 procentpunkti) ir ievērojami lielāks nekā citās valstīs. Spānijā un Beļģijā atzinums ir palicis nemainīgs.

Salīdzinājumā ar iepriekšējo apsekojumu 2023. gada pavasarī (ST99) vienošanās tagad ir vairākuma viedoklis Austrijā, savukārt domstarpības tagad ir vairākuma viedoklis Slovēnijā.

QD3.5 Lūdzu, norādiet, cik lielā mērā piekrītat vai nepiekrītat katram no turpmāk minētajiem apgalvojumiem. Vairāk līdzekļu būtu jāizlieto aizsardzībai Eiropas Savienībā (%)

	ES-27	BŪT	BG	CZ	DK	DE	EE	IE	EL	ES	FR	HR	IT	CY	LV	LT	LU	HU	MT	NL	AT	PL	PT	RO	SI	SK	FI	SE
Kopā "Piekrītu"	79	82	66	76	83	81	72	77	78	79	76	85	74	81	82	88	84	82	75	89	69	88	90	67	68	65	88	88
Δ 2023. gada maijs/jūnijs	-1	-1	-2	-3	2	-2	2	-8	-5	3	0	-5	-1	-2	-1	-2	-5	-3	-13	0	5	0	-2	-5	-1	-1	3	2
Kopā "Disagree"	14	16	21	18	12	13	15	12	18	11	11	11	20	13	8	5	12	16	21	8	22	11	4	27	29	27	5	9
Δ 2023. gada maijs/jūnijs	1	2	2	3	-2	0	-3	5	4	-1	0	4	1	4	-1	0	4	2	12	0	-5	0	3	3	2	1	-3	-2
Nezinu	7	2	13	6	5	6	13	11	4	10	13	4	6	6	10	7	4	2	4	3	9	1	6	6	3	8	7	3

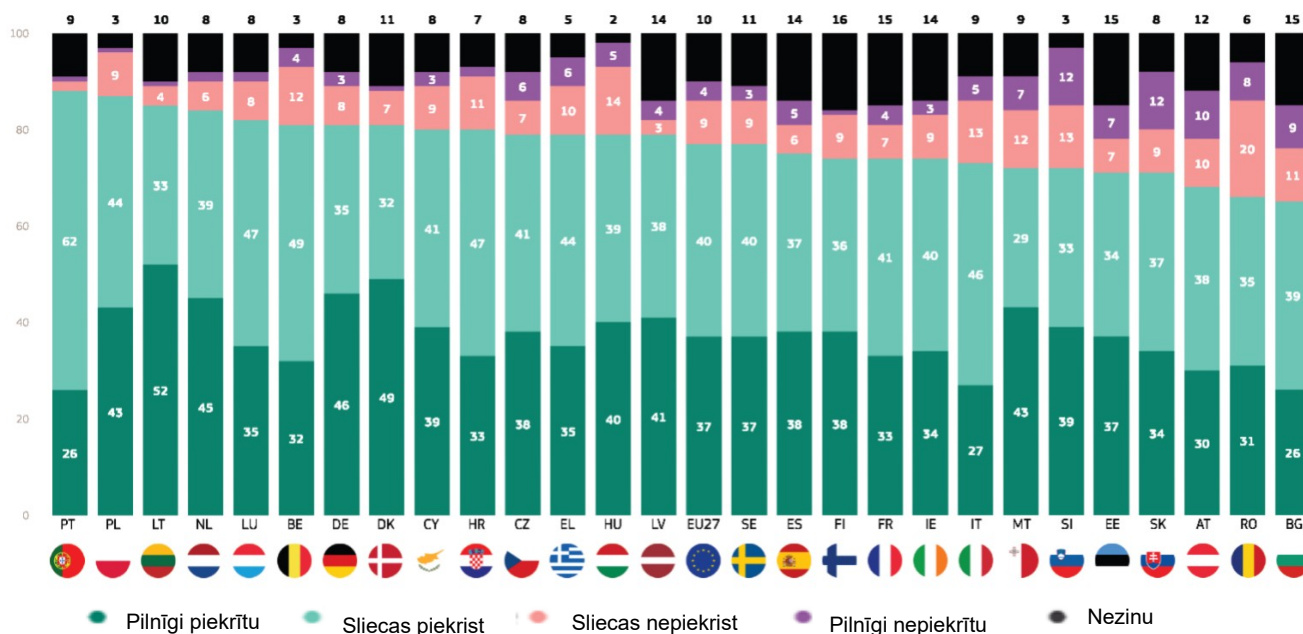
oktobris/  
novembr  
is  
Δ 2023.  
gada  
maijs/jūn  
ijs

0 -1 0 0 0 2 1 3 1 -2 0 1 0 -2 2 2 1 1 1 0 0 0 -1 2 -1 0 0 0

Vairāk nekā seši no desmit respondentiem katrā valstī piekrīt, ka dalībvalstu militārā ekipējuma iegāde būtu labāk jākoordinē. Visizplatītākais nolīgums ir Portugālē (88 %), Polijā (87 %) un Lietuvā (85 %), lai gan tam piekrīt arī 65 % Bulgārijā, 66 % Rumānijā un 68 % Austrijā.

Lietuvā vairāk nekā puse no visiem respondentiem (52 %) "pilnībā piekrīt" šim apgalvojumam, kā arī 49 % Dānijā. Portugālē un Bulgārijā tas ir 25 %.

QD3.6. Lūdzu, norādiet, cik lielā mērā piekrītat vai nepiekrītat ead1 no šādiem apgalvojumiem: Dalībvalstu militārā ekipējuma iegāde būtu labāk jākoordinē (%)



Attīstība kopš 2023. gada maija līdz jūnijam ir nevienmērīga. Vienošānās ir samazinājusies 13 valstīs, Maltā (72 %, -14 procentpunkti) ievērojami vairāk nekā citās valstīs, un nākamā lielākā — Īrijā (74 %, -7 procentpunkti).

Turpretī vienošanās ir palielinājusies septiņās valstīs, tostarp Austrijā (68 %, +8 procentpunkti). Atzinums nav mainīts Čehijā, Francijā, Itālijā, Polijā, Slovākijā, Zviedrijā un Somijā.

QD3.6 Lūdzu, norādiet, cik lielā mērā piekrītat vai nepiekrītat katram no turpmāk minētajiem apgalvojumiem. Dalībvalstu militārā ekipējuma iegāde būtu labāk jākoordinē (%)

	ES-27	BŪT	BG	CZ	DK	DE	EE	IE	EL	ES	FR	HR	IT	CY	LV	LT	LU	HU	MT	NL	AT	PL	PT	RO	SI	SK	FI	SE
Kopā "Piekrītu"	77	81	65	79	81	81	71	74	79	75	74	80	73	80	79	85	82	79	72	84	68	87	88	66	72	71	74	77
Δ 2023. gada maijs/jūnijs	0	-2	-1	0	-2	-1	-2	-7	-4	2	0	-4	0	1	2	-4	-3	1	-14	-1	8	0	-1	2	2	0	0	0
Kopā "Disagree"	13	16	20	13	8	11	14	12	16	11	11	13	18	12	7	5	10	19	19	8	20	10	3	28	25	21	10	12
Δ 2023. gada maijs/jūnijs	-1	2	0	0	-2	-1	0	4	4	-2	0	2	-1	-1	-4	0	0	-1	10	0	-8	1	1	-3	0	-1	0	-2
Nezinu	10	3	15	8	11	8	15	14	5	14	15	7	9	8	14	10	8	2	9	8	12	3	9	6	3	8	16	11
Δ 2023. gada maijs/jūnijs	1	0	1	0	4	2	2	3	0	0	0	2	1	0	2	4	3	0	4	1	0	-1	0	1	-2	1	0	2

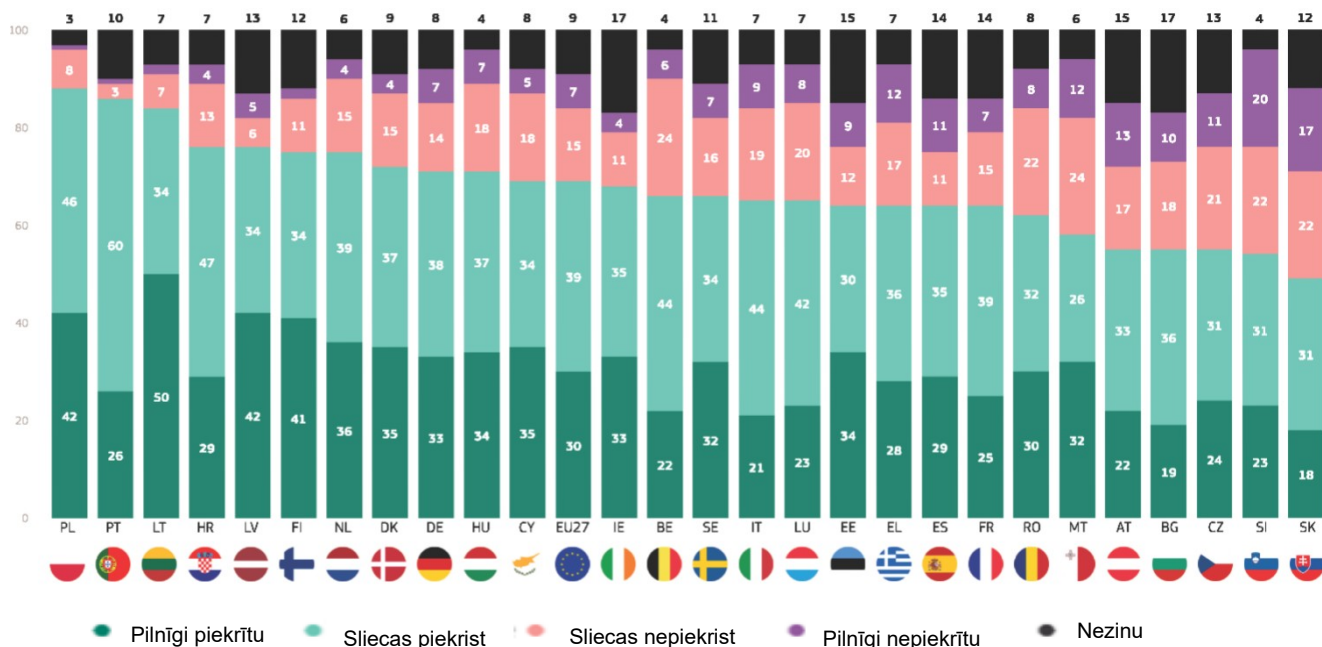




Lielākā daļa respondentu katrā ES dalībvalstī piekrīt, ka ES ir jāstiprina savas spējas ražot militāro aprīkojumu, taču tas slēpj ievērojamas atšķirības starp valstīm. Vienošanās līmenis svārstās no 88 % Polijā, 86 % Portugālē un 84 % Lietuvā līdz 49 % Slovākijā (salīdzinājumā ar 39 % nepiekrīt), 54 % Slovēnijā un 55 % Austrijā, Čehijā un Bulgārijā.

16 valstīs respondenti tagad mazāk piekrīt tam, ka ES ir jāstiprina savas spējas ražot militāro aprīkojumu, nekā tie bija 2023. gada maijā un jūnijā. Samazinājums Maltā (58 %, -18 procentpunkti) ir ievērojami lielāks nekā citās valstīs, un nākamais lielākais ir Luksemburgā (65 %, -9 procentpunkti) un Grieķijā (64 %, -9 procentpunkti).

QD3.7. Lūdzu, norādiet, cik lielā mērā piekrītat vai nepiekrītat katram no turpmāk minētajiem apgalvojumiem. —ES ir jāstiprina savas spējas ražot militāro aprīkojumu (%)



Vismaz četri no desmit respondentiem Lietuvā (50 %), Polijā un Latvijā (42 % katrs) un Somijā (41 %) "pilnībā piekrīt" šim apgalvojumam salīdzinājumā ar 18 % Slovākijā, 19 % Bulgārijā un 21 % Itālijā.

No otras puses, astoņās valstīs nolīgums ir palielinājies, un lielākais ir Austrijā (55 %, +6 procentpunkti). Rumānijā, Dānijā vai Francijā izmaiņas nav notikušas.

QD3.7. Lūdzu, norādiet, cik lielā mērā piekrītat vai nepiekrītat katram no turpmāk minētajiem apgalvojumiem. —ES ir jāstiprina savas spējas ražot militāro aprīkojumu (%)

	ES-27	BŪ T	BG	CZ	DK	DE	EE	IE	EL	ES	FR	HR	IT	CY	LV	LT	LU	HU	MT	NL	AT	PL	PT	RO	SI	SK	FI	SE	
Kopā "Piekrītu"	2023. gada oktobris/novembris	69	66	55	55	72	71	64	68	64	64	76	65	69	76	84	65	71	58	75	55	88	86	62	54	49	75	66	
	Δ 2023. gada maijs/jūnijs	0	-5	-2	-6	0	2	4	-7	-9	1	0	-1	-4	-2	-1	-5	3	-18	-3	6	1	-2	0	-2	-3	2	1	
Kopā "Disagree"	2023. gada oktobris/novembris	22	30	28	32	19	21	21	15	29	22	17	28	23	11	9	28	25	36	19	30	9	4	30	42	39	13	23	
	Δ 2023. gada maijs/jūnijs	0	4	1	5	0	-4	-3	2	8	-1	1	-2	4	3	-2	4	7	-4	17	2	-11	-1	1	-3	3	3	1	-3
Nezinu	2023. gada oktobris/novembris	9	4	17	13	9	8	15	17	7	14	14	7	7	8	13	7	7	4	6	6	15	3	10	8	4	12	12	11
	Δ 2023. gada maijs/jūnijs	0	1	1	1	0	2	-1	5	1	0	-1	3	0	-1	3	1	2	1	1	1	5	0	1	3	-1	0	-3	2



Sociāldemogrāfiskā analīze ilustrē būtiskas viedokļu atšķirības vecuma grupās. Tomēr tas liecina, ka vīrieši, visticamāk, piekritīs katram apgalvojumam nekā sievietes, un jo īpaši, ka ES aizsardzībai būtu jāizlieto vairāk līdzekļu (69 % pret 61 %).

Analīze liecina arī par konsekventu modeli, kura pamatā ir izglītības līmenis: jo ilgāk respondents palika izglītībā, jo lielāka ir iespēja piekrist katram apgalvojumam. Piemēram, 83 %, kas pabeiguši izglītību vecumā no 20 gadiem, piekritīši sadarbībai aizsardzības jomā ES līmenī, salīdzinot ar 73 %, kuri pabeiguši 15 gadus vecu vai jaunāku izglītību. Attiecībā uz pārējiem trim apgalvojumiem vislielākā atšķirība ir starp tiem, kuri pabeiguši 15 gadu vecumu vai jaunāki, un tiem, kuri pabeidza izglītību vecumā no 16 gadiem.

Starp sociāli profesionālajām grupām vadītāji, visticamāk, piekritīs katram apgalvojumam, savukārt bezdarbnieki un mājokļi parasti ir vismazākie. Piemēram, 73 % vadītāju piekritīši, ka ES ir jāstiprina savas spējas ražot militāro aprīkojumu salīdzinājumā ar 59 % bezdarbnieku un 61 % mājkalpotāju.

Analīzē arī uzsvērts, ka, jo mazākas grūtības respondentam ir jāmaksā rēķini, jo lielāka ir iespēja piekrist katram apgalvojumam. Piemēram, attiecībā uz paziņojumu "Dalībvalstu militārā ekipējuma iegāde būtu labāk jākoordinē" 70 %, kuriem nekad vai gandrīz nekad nav grūtības samaksāt rēķinus, piekritīši salīdzinājumā ar 61 % no tiem, kuriem ir grūtības lielākajā daļā laika.

Vienošanās līmeņi atšķiras arī atkarībā no subjektīvas sociālās klases. Respondenti, kuri uzskata sevi par piederīgiem augstākajai klasei, visticamāk piekritīši katram apgalvojumam nekā tie, kas uzskata sevi par piederīgiem citām klasēm, jo īpaši zemākajai vidusšķirai vai darba klasei. Piemēram, 74 % no tiem, kas uzskata sevi par piederīgiem augstākajai klasei, piekritīši, ka aizsardzībai ES vajadzētu tērēt vairāk naudas, salīdzinot ar 61 % respondentu, kuri uzskata sevi par piederīgiem darba klasei.

Visbeidzot, tiem, kuriem ir pozitīvs priekšstats par ES, ir daudz lielāka iespēja piekrist katram paziņojumam nekā tiem, kuriem ir negatīvs viedoklis. Piemēram, 89 % ar pozitīvu viedokli piekritīši, ka būtu jāpalielina sadarbība aizsardzības jomā ES līmenī, salīdzinot ar 62 % no tiem, kuriem ir negatīvs viedoklis.

QD3.4–7 Lūdzu, norādiet, cik lielā mērā piekrītat vai nepiekrītat katram no šiem apgalvojumiem. Kopā "Piekrītu" (% — ES)

	Būtu jāpalielina sadarbība aizsardzības jautājumos ES līmenī	Dalībvalstu militārā ekipējuma iegāde būtu labāk jākoordinē	ES nav jāstiprina tās spēja ražot militāro aprīkojumu	Vairāk naudas būtu jāizlieto aizsardzībai Eiropas Savienībā
ES-27	79	77	69	65
<b>Dzimums</b>				
Vecīt	81	80	72	69
Sieviete	78	74	65	61
<b>Vecums</b>				
15–24	81	78	69	63
25–39	80	78	67	63
40–54	80	79	70	67
55	78	76	68	64
<b>Izglītība (sākums)</b>				
-15	73	70	64	57
16–19	78	76	69	65
20	83	80	71	68
Joprojām mācās	83	79	66	62
<b>Sociāli profesionālā kategorija</b>				
Pašnodarbinātie	82	80	72	69
Vadītāji	84	82	73	70
Citas baltas apkakles	80	78	69	67
Strādnieki	78	77	70	65
Mājas personas	72	69	61	57
Bezdarbnieku	72	68	59	54
Atvaļināts	78	75	68	64
Studenti	83	79	66	62
<b>Grūtības apmaksāt rēķinus</b>				
Lielāko daļu laika	68	69	61	54
Laiku pa laikam	76	75	67	62
Gandrīz nekad/nekad	82	79	70	67
<b>Apsvērt piederību pie</b>				
Darba klase	75	72	65	61
Zemākā vidusšķira	78	76	66	59
Vidusšķira	81	80	70	67
Augstākā vidusšķira	85	81	74	70
Augstākā klase	88	86	81	74
<b>ES tēls</b>				
Pozitīvi	89	85	78	75
Neitrāla	77	74	65	61
Negatīva	62	64	52	47

## 2. Energoapgādes drošība ES

Liels vairākums joprojām piekrīt virknei ES enerģētikas politikas virzienu, un kopš 2023. gada maija līdz jūnijam izmaiņas ir nelielas vai tādas nav vispār.

Respondentiem tika jautāts, cik lielā mērā viņi piekrīt vai nepiekrīt vairākiem iespējamiem ES enerģētikas politikas virzieniem.<sup>17</sup> Atbalsts joprojām ir liels: katram apgalvojumam piekrīt vairāk nekā trīs ceturtdaļas.

Vairāk nekā astoņi no desmit respondentiem (83 %, -2 procentpunkti kopš 2023. gada maija līdz jūnijam) piekrīt, ka ES būtu jāveic apjomīgi ieguldījumi atjaunojamos energoresursos, piemēram, vēja un saules enerģijā, un gandrīz puse (47 %, -3 procentpunkti) apgalvo, ka "pilnībā piekrīt". Tikai vairāk nekā katrs desmitais (12 %, + 1 PP) nepiekrīt.

Gandrīz tikpat daudz (82 %, bez izmaiņām) piekrīt, ka ēku, transporta un preču energoefektivitātes palielināšana padarīs ES mazāk atkarīgu no enerģijas ražotājiem ārpus ES, tostarp 42 % (+ 1 PP), kuri "pilnībā piekrīt". Turpretī nedaudz vairāk nekā katrs desmitais (12 %, bez izmaiņām) nepiekrīt.

Vairāk nekā astoņi no desmit respondentiem (81 %, -1 procentpunkts) arī piekrīt, ka ES pēc iespējas ātrāk jāsamazina atkarība no Krievijas enerģijas avotiem, tostarp gandrīz puse no tiem, kas "pilnībā piekrīt" (47 %, -1 procentpunkts). Nedaudz vairāk nekā katrs desmitais (13 %, bez izmaiņām) nepiekrīt.

Nedaudz vairāk nekā astoņi no desmit (81 %, bez izmaiņām) piekrīt — un 41 % (bez izmaiņām) "pilnībā piekrīt" -, ka naftas un gāzes importa samazināšana un ieguldījumi atjaunojamos energoresursos ir svarīgi mūsu vispārējai drošībai. Nedaudz vairāk nekā katrs desmitais nepiekrīt (13 %, bez izmaiņām).

Astoņi no desmit (80 %, bez izmaiņām) piekrīt, ka ES dalībvalstīm būtu kopīgi jāiegādājas enerģija no citām valstīm, lai iegūtu labāku cenu, tostarp 40 % (+ 1 PP), kuri "pilnībā piekrīt". Vairāk nekā katrs desmitais (13 %, -1 procentpunkts) nepiekrīt.

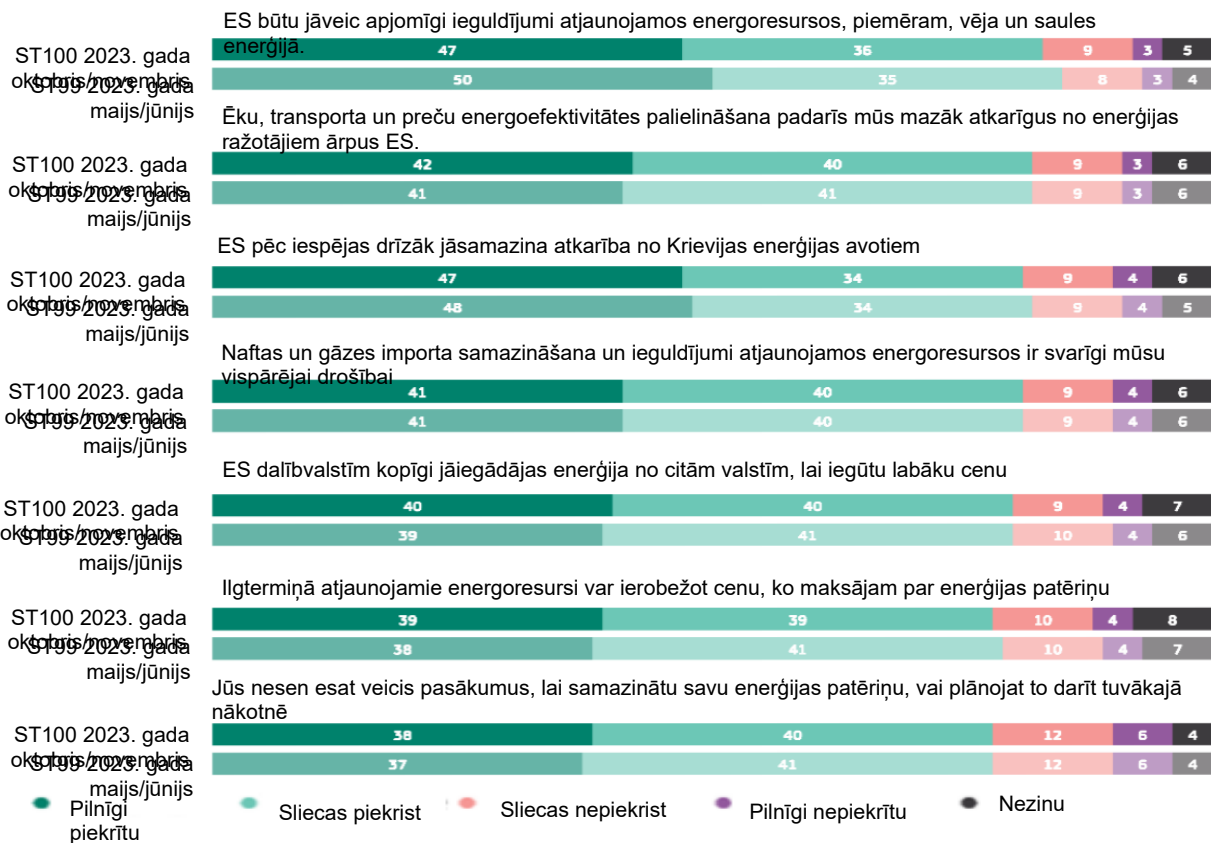
Gandrīz astoņi no desmit respondentiem (78 %, -1 procentpunkts) piekrīt, ka ilgtermiņā atjaunojamā enerģija var ierobežot cenu, ko viņi maksā par enerģijas patēriņu, tostarp 39 % (+ 1 PP), kuri "pilnībā piekrīt". Vairāk nekā katrs desmitais (14 %, bez izmaiņām) nepiekrīt šim apgalvojumam.

Visbeidzot, vairāk nekā trīs ceturtdaļas respondentu nesēn ir veikuši pasākumus, lai samazinātu savu enerģijas patēriņu, vai plāno to darīt tuvākajā nākotnē (78 %, bez izmaiņām), 38 % (+ 1 procentpunkts) apgalvo, ka viņi "pilnībā piekrīt" šim apgalvojumam. Turpretī gandrīz katrs piektais (18 %, bez izmaiņām) apgalvo, ka nepiekrīt.

---

17 QD3. Lūdzu, norādiet, cik lielā mērā piekrītat vai nepiekrītat katram no turpmāk minētajiem apgalvojumiem. 3.8 ES pēc iespējas drīzāk jāsamazina atkarība no Krievijas enerģijas avotiem; 3.9 ES būtu jāveic apjomīgi ieguldījumi atjaunojamos energoresursos, piemēram, vēja un saules enerģijā; 3.10 Ilgtermiņā atjaunojamie energoresursi var ierobežot cenu, ko maksājam par mūsu enerģijas patēriņu; 3.11 Ēku, transporta un preču energoefektivitātes palielināšana padarīs mūs mazāk atkarīgus no enerģijas ražotājiem ārpus ES; 3.12 Naftas un gāzes importa samazināšana un ieguldījumi atjaunojamā enerģijā ir svarīgi, lai mūsu kopējais vērtspapīrs būtu 3.13. ES dalībvalstīm būtu kopīgi jāiegādājas enerģija no citām valstīm, lai iegūtu labāku cenu; 3.14 Jūs nesēn esat veicis pasākumus, lai samazinātu savu enerģijas patēriņu, vai plānojat to darīt tuvākajā nākotnē.

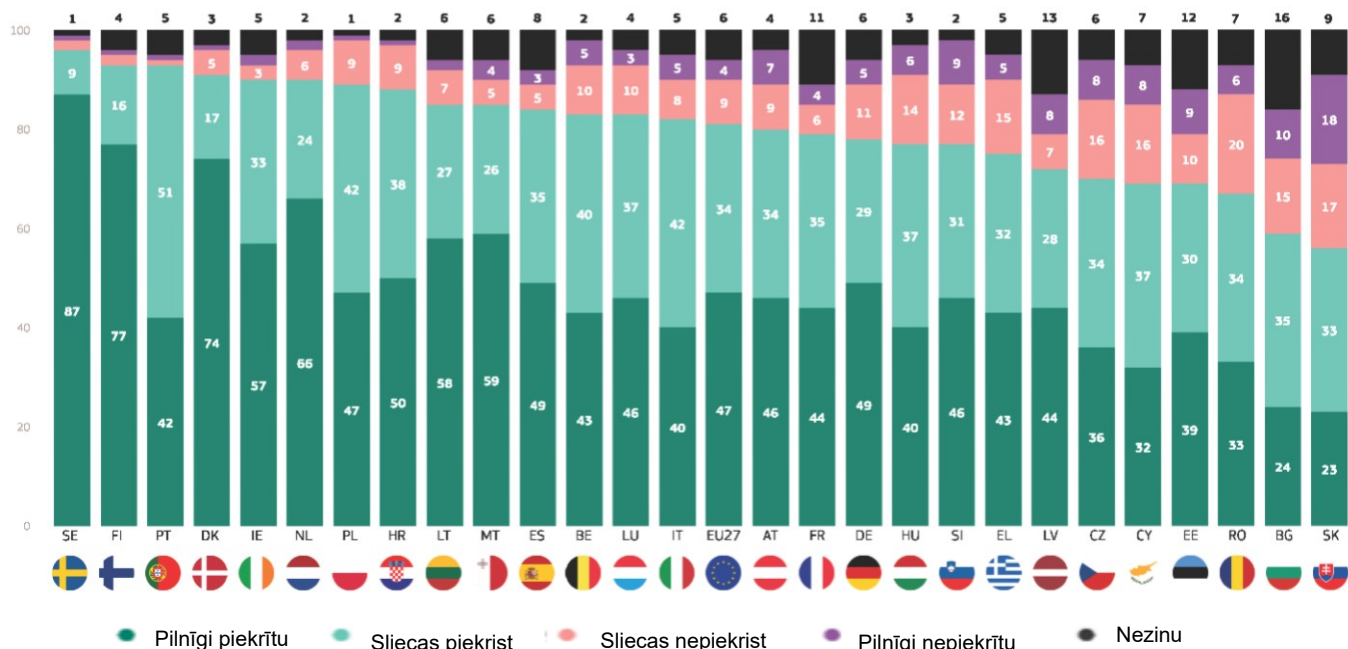
QD3. Lūdzu, norādiet, cik lielā mērā piekrītat vai nepiekrītat katram no turpmāk minētajiem apgalvojumiem. (ES27) (%)



Lielākā daļa respondentu katrā ES dalībvalstī piekrīt, ka ES pēc iespējas ātrāk jāsamazina atkarība no Krievijas enerģijas avotiem, un 22 dalībvalstīs tam piekrīt vismaz septiņas no desmit dalībvalstīm. Visaugstākais nolīguma līmenis ir Zviedrijā (96 %) un Portugālē un Somijā (91 % katrā), savukārt 56 % Slovākijā, 59 % Bulgārijā un 67 % Rumānijā arī piekrīt.

Septiņās valstīs vismaz puse no visiem respondentiem "pilnībā piekrīt", un augstākais līmenis ir Zviedrijā (87 %), Somijā (77 %) un Dānijā (74 %). Turpretī 23 % Slovākijā, 24 % Bulgārijā un 32 % Kiprā "pilnībā piekrīt".

QD3.8. Lūdzu, norādiet, cik lielā mērā piekrītat vai nepiekrītat katram no turpmāk minētajiem apgalvojumiem. ES pēc iespējas drīzāk jāsamazina atkarība no Krievijas enerģijas avotiem (%)



19 ES dalībvalstīs respondenti tagad mazāk piekrīt, ka ES pēc iespējas ātrāk jāsamazina atkarība no Krievijas enerģijas avotiem, lielākais samazinājums vērojams Ungārijā (77 %, -6 procentpunkti), Luksemburgā (83 %, -5 procentpunkti) un Latvijā (72 %, -5 procentpunkti).

Turpretī vienošanās ir palielinājusies trijās valstīs, tostarp Austrijā (80 %, +6 procentpunkti), un Spānijā, Polijā, Rumānijā, Somijā un Zviedrijā vienošanās nav mainījusies.

QD3.8 Lūdzu, norādiet, cik lielā mērā piekrītat vai nepiekrītat katram no šiem apgalvojumiem. ES pēc iespējas drīzāk jāsamazina atkarība no Krievijas enerģijas avotiem (%)

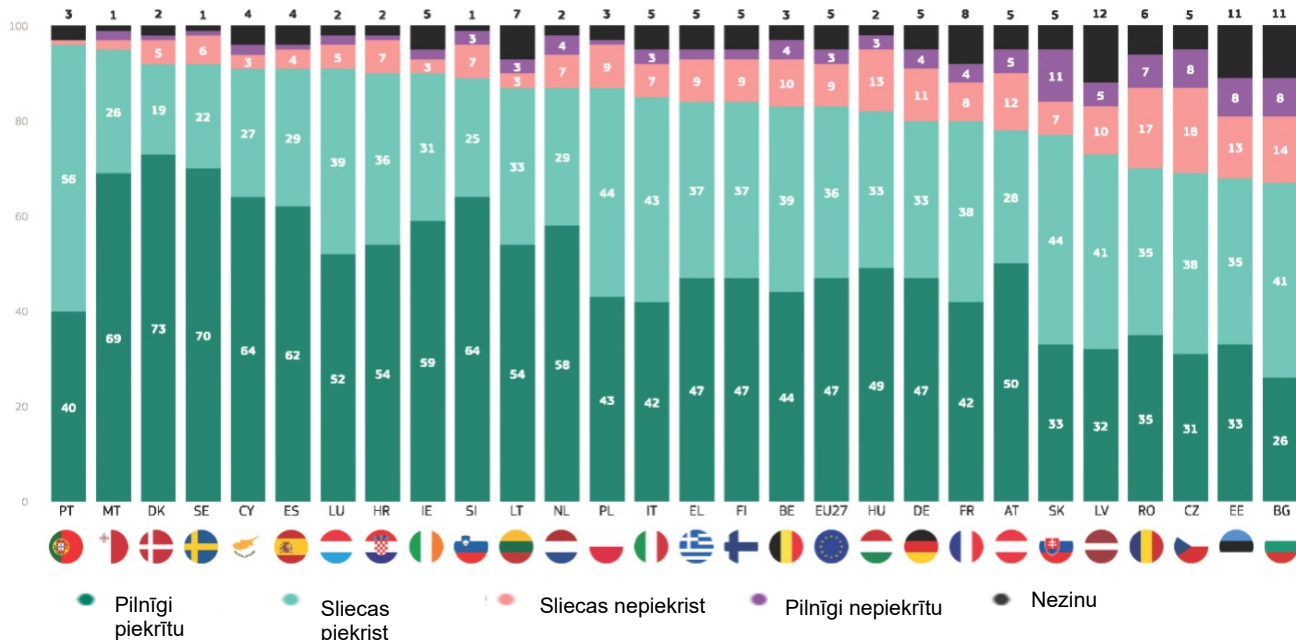
	ES-27	BŪT	BG	CZ	DK	DE	EE	IE	EL	ES	FR	HR	IT	CY	LV	LT	LU	HU	MT	NL	AT	PL	PT	RO	SI	SK	FI	SE
Kopā "Piekrītu"	81	83	59	70	91	78	69	90	75	84	79	88	82	69	72	85	83	77	85	90	80	89	93	67	77	56	93	96
Δ 2023. gada maijs/jūnijs	-1	-1	-3	-7	-2	-2	-1	-1	-1	0	2	-3	-1	2	-5	-4	-5	-6	-3	-4	6	0	-2	0	-1	-1	0	0
Kopā "Disagree"	13	15	25	24	6	16	19	5	20	8	10	10	13	24	15	9	13	20	9	8	16	10	2	26	21	35	3	3
Δ 2023. gada maijs/jūnijs	0	1	1	6	1	0	-1	1	1	0	-2	2	0	2	1	2	3	5	1	3	-7	0	2	-3	2	0	0	-1
Nezinu	6	2	16	6	3	6	12	5	5	8	11	2	5	7	13	6	4	3	6	2	4	1	5	7	2	9	4	1
Δ 2023. gada maijs/jūnijs	1	0	2	1	1	2	2	0	0	0	0	1	1	-4	4	2	2	1	2	1	1	0	0	3	-1	1	0	1



Vairāk nekā divas trešdaļas respondentu katrā dalībvalstī piekrīt, ka ES būtu jāveic apjomīgi ieguldījumi atjaunojamos energoresursos, piemēram, vēja un saules enerģijā. Proporcija svārstās no 96 % Portugālē, 95 % Maltā un 92 % Dānijā un Zviedrijā līdz 67 % Bulgārijā, 68 % Igaunijā un 69 % Čehijā.

12 valstīs vismaz puse "pilnībā piekrīt", un lielākais īpatsvars ir Dānijā (73 %), Zviedrijā (70 %) un Maltā (69 %). Otrā skalas galā 26 % Bulgārijā, 31 % Čehijā un 32 % Latvijā "pilnībā piekrīt".

QD3.9. Lūdzu, norādiet, cik lielā mērā piekrītat vai nepiekrītat katram no turpmāk minētajiem apgalvojumiem. ES būtu jāveic apjomīgi ieguldījumi atjaunojamos energoresursos, piemēram, vēja un saules enerģijā (%)



Kopš 2023. gada maija līdz jūnijamvienošanās ir samazinājusies 17 ES dalībvalstīs, no kurām lielākā ir Nīderlandē (87 %, -5 procentpunkti), Somijā (84 %, -5 procentpunkti), Ungārijā (82 %, -5 procentpunkti) un Bulgārijā (67 %, -5 procentpunkti).

Noļīgums ir palielinājies astoņās valstīs, no kurām lielākā ir Slovēnijā (89 %, +4 procentpunkti), un Horvātijā un Luksemburgā tas ir palicis nemainīgs.

QD3.9 Lūdzu, norādiet, cik lielā mērā piekrītat vai nepiekrītat katram no šiem apgalvojumiem. ES būtu jāveic apjomīgi ieguldījumi atjaunojamos energoresursos, piemēram, vēja un saules enerģijā (%)

	ES-27	BÜ T	BG	CZ	DK	DE	EE	IE	EL	ES	FR	HR	IT	CY	LV	LT	LU	HU	MT	NL	AT	PL	PT	RO	SI	SK	FI	SE	
Kopā "Piekrītu"	2023. gada oktobris /novembris	83	83	67	69	92	80	68	90	84	91	80	90	85	91	73	87	91	82	95	87	78	87	96	70	89	77	84	92
	Δ 2023. gada maijs/jūnijs	-2	-1	-5	-4	-2	-4	-3	-4	-4	2	-1	0	1	1	-4	-4	0	-5	-2	-5	3	-2	1	-1	4	2	-5	2
Kopā "Disagree"	2023. gada oktobris /novembris	12	14	22	26	6	15	21	5	11	5	12	8	10	5	15	6	7	16	4	11	17	10	1	24	10	18	11	7
	Δ 2023. gada maijs/jūnijs	1	-1	4	4	2	2	4	2	2	0	1	-1	-2	1	0	1	0	4	3	4	-3	1	1	0	-3	0	5	-2
Nezinu	2023. gada oktobris /novembris	5	3	11	5	2	5	11	5	5	4	8	2	5	4	12	7	2	2	1	2	5	3	3	6	1	5	5	1
	Δ 2023. gada maijs/jūnijs	1	2	1	0	0	2	-1	2	2	-2	0	1	1	-2	4	3	0	1	-1	1	0	1	-2	1	-1	-2	0	0



njjs

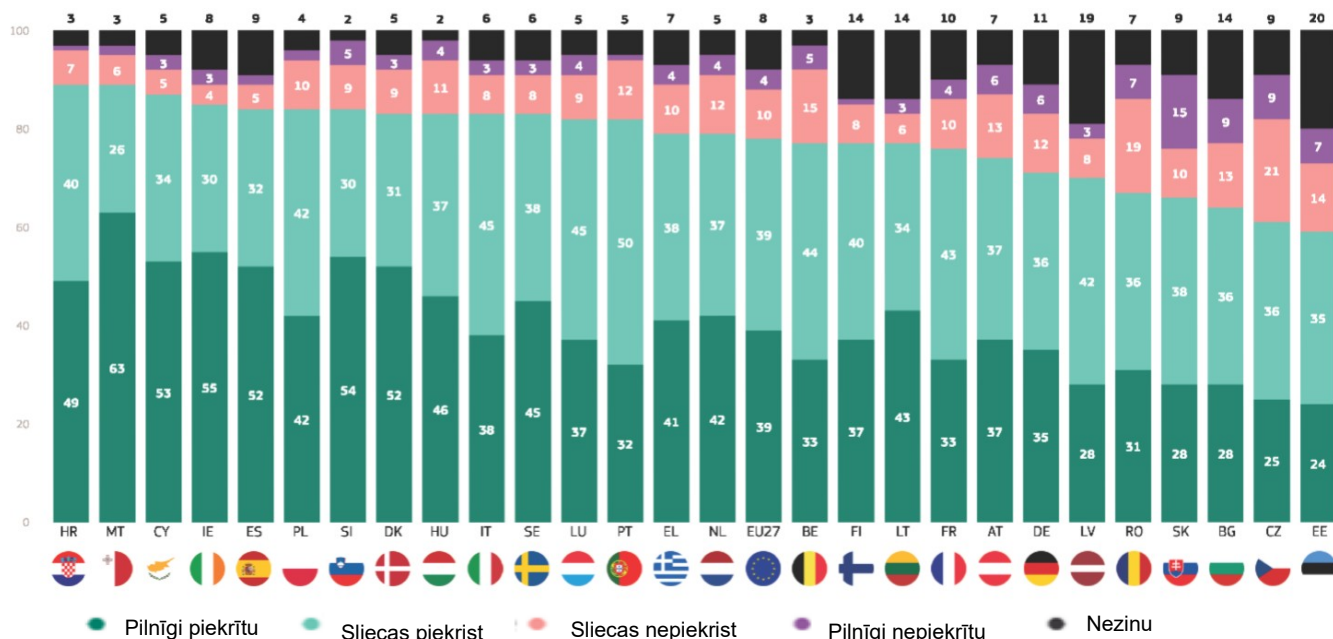
Lielākā daļa respondentu katrā valstī piekrīt, ka ilgtermiņā atjaunojamie energoresursi var ierobežot cenu, ko maksājam par enerģijas patēriņu. Šāds viedoklis ir izplatītākais respondentu vidū Horvātijā un Maltā (89 % katrs) un Kiprā (87 %), bet 59 % Igaunijā 61 % Čehijā un 64 % Bulgārijā piekrīt.

Ir sešas valstis, kurās vismaz puse no visiem respondentiem "pilnībā piekrīt" šim apgalvojumam: Malta (63 %), Īrija (55 %), Slovēnija (54 %), Kipra (53 %) un Spānija un Dānija (52 % katra).

Savukārt tam piekrīt 24 % Igaunijā, 25 % Čehijā un 28 % Bulgārijā, Slovākijā un Latvijā.

Ir vērts atzīmēt, ka katrs piektais respondents Igaunijā (20 %) apgalvo, ka nezina.

QD3.10. Lūdzu, norādiet, cik lielā mērā piekrītat vai nepiekrītat katram no šiem apgalvojumiem:-In garais milj., atjaunojamie energoresursi var ierobežot cenu, ko maksājam par mūsu enerģijas patēriņu (%)



19 valstīs ir vienisprātis, ka ilgtermiņā atjaunojamā enerģija var ierobežot cenu, ko maksājam par enerģijas patēriņu, kopš 2023. gada maija līdz jūnijam ir samazinājusies, un tas jo īpaši attiecas uz Maltu (89 %, -7 procentpunkti), Portugāli (82 %, -7 PP), Lietuvā (77 %, -7 PP) un Čehiju (61 %, -7 procentpunkti).

Turpretī vienošanās ir palielinājusies četrās valstīs, tostarp Austrijā (74 %, +5 procentpunkti), un nav mainījies Grieķijā, Spānijā, Francijā un Itālijā.

QD3.10 Lūdzu, norādiet, cik lielā mērā piekrītat vai nepiekrītat katram no šiem apgalvojumiem. Ilgtermiņā atjaunojamie energoresursi var ierobežot cenu, ko maksājam par enerģijas patēriņu (%)

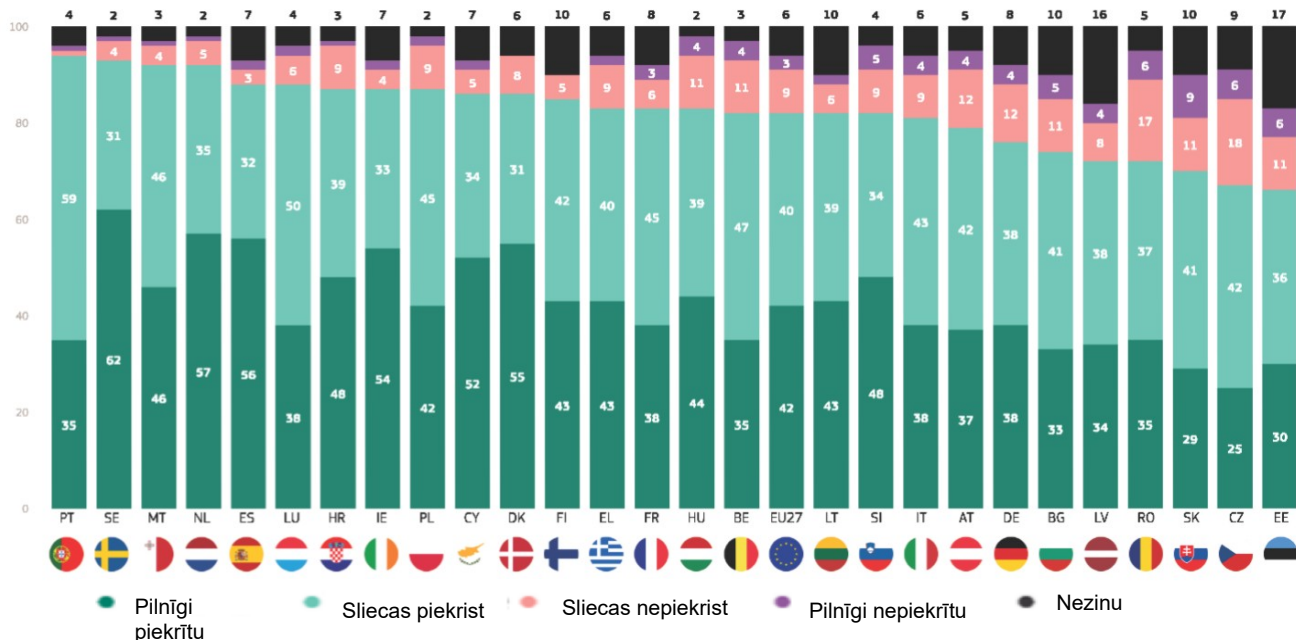
	ES-27	BŪT	BG	CZ	DK	DE	EE	IE	EL	ES	FR	HR	IT	CY	LV	LT	LU	HU	MT	NL	AT	PL	PT	RO	SI	SK	FI	SE	
Kopā "Piekrītu"	2023. gada oktobris/novembris	78	77	64	61	83	71	59	85	79	84	76	89	83	87	70	77	82	83	89	79	74	84	82	67	84	66	77	83
	Δ 2023. gada maijs/jūnijs	-1	-2	-4	-7	-4	-3	-3	-2	0	0	-2	0	-1	-2	-7	-1	-1	-7	-6	5	-2	-7	-2	4	1	-3	1	
Kopā "Disagree"	2023. gada oktobris/novembris	14	20	22	30	12	18	21	7	14	7	8	11	8	11	9	13	15	8	16	19	12	13	26	14	25	9	11	
	Δ 2023. gada maijs/jūnijs	0	3	4	5	5	0	2	1	-2	-1	0	0	-1	3	-2	3	1	1	6	5	-4	1	9	0	-3	-1	2	2
Nezinu	2023. gada oktobris/novembris	8	3	14	9	5	11	20	8	7	9	10	3	6	5	19	14	5	2	3	5	7	4	5	7	2	9	14	6
	Δ 2023.	1	-1	0	2	-1	3	1	1	2	1	0	2	1	-2	4	4	0	0	1	1	-1	1	-2	2	-1	0	1	-3

gada  
maijs/jūn  
ijs

Katrā ES dalībvalstī vismaz divas trešdaļas respondentu piekrīt, ka ēku, transporta un preču energoefektivitātes palielināšana padarīs mūs mazāk atkarīgus no enerģijas ražotājiem ārpus ES. Vienošanās svārstās no 94 % Portugālē, 93 % Zviedrijā un 92 % Maltā un Nīderlandē, kas tam piekrīt, līdz 66 % Igaunijā, 67 % Čehijā un 70 % Slovākijā.

Ir sešas valstis, kurās vismaz puse "pilnībā piekrīt": Zviedrija (62 %), Nīderlande (57 %), Spānija (56 %), Dānija (55 %), Īrija (54 %) un Kipra (52 %). Salīdzinājumā ar 25 % Čehijā, 29 % Slovākijā un 30 % Igaunijā, kuri arī "pilnībā piekrīt".

QD3.11. Lūdzu, norādiet, cik lielā mērā piekrītat vai nepiekrītat katram no turpmāk minētajiem apgalvojumiem. Ēku, transporta un preču energoefektivitātes palielināšana padarīs mūs mazāk atkarīgus no enerģijas ražotājiem ārpus ES (%)



Vienošanās, ka ēku, transporta un preču energoefektivitātes palielināšana padarīs mūs mazāk atkarīgus no enerģijas ražotājiem ārpus ES, kopš 2023. gada maija līdz jūnijam ir samazinājusies 16 valstīs, no kurām lielākā vērojama Čehijā (67 %, -7 procentpunkti), Igaunijā (66 %, -6 procentpunkti) un Īrijā (87 %, -5 procentpunkti) un Lietuvā (82 %, -5 procentpunkti).

Turpretī vienošanās palielinājās astoņās valstīs, tostarp Austrijā (79 %, + 5 procentpunkti), un saglabājās stabila Spānijā, Luksemburgā un Slovēnijā.

QD3.11 Lūdzu, norādiet, cik lielā mērā piekrītat vai nepiekrītat katram no šiem apgalvojumiem. Ēku, transporta un preču energoefektivitātes palielināšana padarīs mūs mazāk atkarīgus no enerģijas ražotājiem ārpus ES (%)

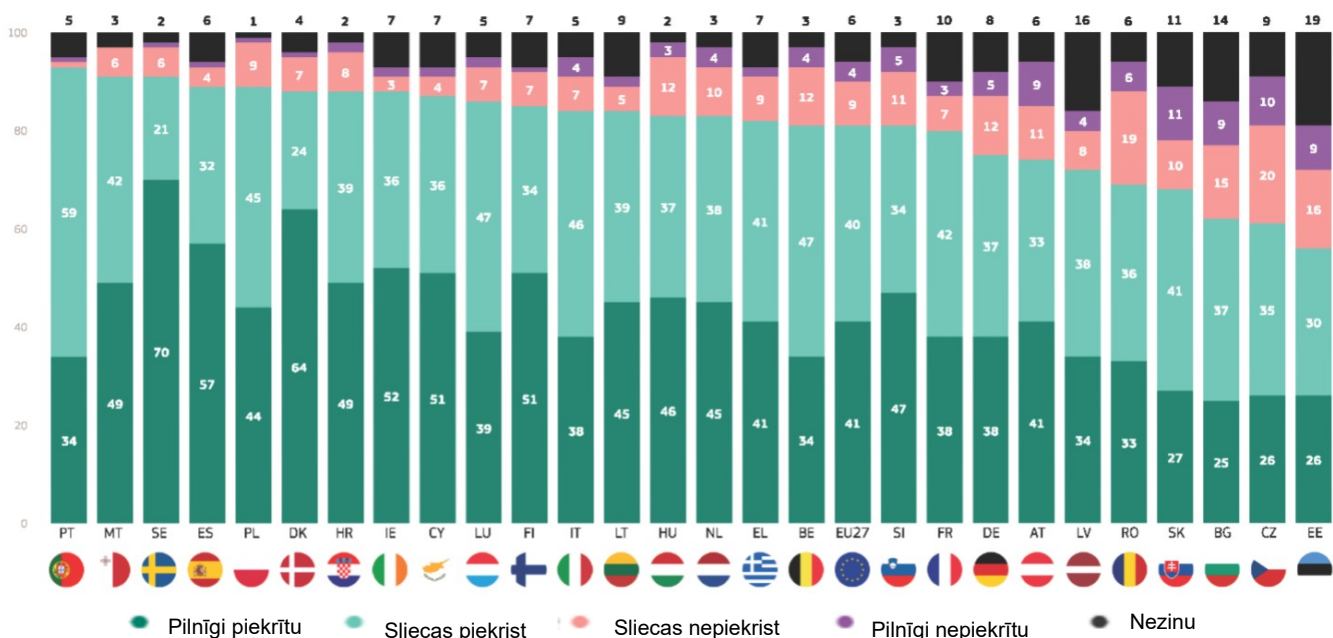
	ES-27	BŪT	BG	CZ	DK	DE	EE	IE	EL	ES	FR	HR	IT	CY	LV	LT	LU	HU	MT	NL	AT	PL	PT	RO	SI	SK	FI	SE	
Kopā "Piekrītu"	2023. gada oktobris/novembris	82	82	74	67	86	76	66	87	83	88	83	87	81	86	72	82	88	83	92	92	79	87	94	72	82	70	85	93
	Δ 2023. gada maijs/jūnijs	0	-4	-3	-7	-2	2	-6	-5	-4	0	2	-4	-2	3	-4	-5	0	-3	-2	-1	5	-2	1	1	0	-3	1	2
Kopā "Disagree"	2023. gada oktobris/novembris	12	15	16	24	8	16	17	6	11	5	9	10	13	7	12	8	8	15	5	6	16	11	2	23	14	20	5	5
	Δ 2023. gada maijs/jūnijs	0	3	3	6	1	-3	1	2	3	0	1	2	1	-1	0	1	0	3	2	0	-4	3	1	-2	0	-1	-1	0
Nezinu	2023. gada oktobris/novembris	6	3	10	9	6	8	17	7	6	7	8	3	6	7	16	10	4	2	3	2	5	2	4	5	4	10	10	2
	Δ 2023. gada maijs/jūnijs	0	1	0	1	1	1	5	3	1	0	-3	2	1	-2	4	4	0	0	0	1	-1	-1	-2	1	0	4	0	-2



Vairāk nekā puse no visiem respondentiem katrā dalībvalstī piekrīt, ka naftas un gāzes importa samazināšana un ieguldījumi atjaunojamos energoresursos ir svarīgi mūsu vispārējai drošībai, un augstākais respondentu skaits ir Portugālē (93 %), Maltā un Zviedrijā (91 % katrā). Salīdzinājumā ar 56 % Igaunijā, 61 % Čehijā un 62 % Bulgārijā, kuri domā vienādi.

Respondenti Zviedrijā (70 %) un Dānijā (64 %) biežāk nekā respondenti citās valstīs apgalvo, ka viņi "pilnībā piekrīt", jo īpaši salīdzinājumā ar respondentiem Bulgārijā (25 %) un Igaunijā un Čehijā (26 % katrā).

QD3.12. Lūdzu, norādiet, cik lielā mērā piekrītat vai nepiekrītat katram no turpmāk minētajiem apgalvojumiem. Naftas un gāzes importa samazināšana un ieguldījumi atjaunojamos energoresursos ir svarīgi mūsu vispārējai drošībai (9/0)



Kopš 2023. gada maija līdz jūnijam veiktās izmaiņas atzinumā parasti ir nelielas. 15 valstīs respondenti tagad mazāk piekrīt, lai gan samazinājums ir neliels, un lielākais samazinājums vērojams Horvātijā (88 %, -4 procentpunkti), Lietuvā (84 %, -4 Pp), Čehijā (61 %, -4 procentpunkti) un Igaunijā (56 %, -4 procentpunkti).

Turpretī ir astoņas valstis, tostarp Slovākija (68 %, +6 procentpunkti) un Rumānija (69 %, +5 procentpunkti), kur nolīgums ir palielinājies. Portugālē, Polijā, Itālijā un Francijā viedoklis nav mainījies.

QD3.12 Lūdzu, norādiet, cik lielā mērā piekrītat vai nepiekrītat katram no šiem apgalvojumiem. Naftas un gāzes importa samazināšana un ieguldījumi atjaunojamos energoresursos ir svarīgi mūsu vispārējai drošībai (%)

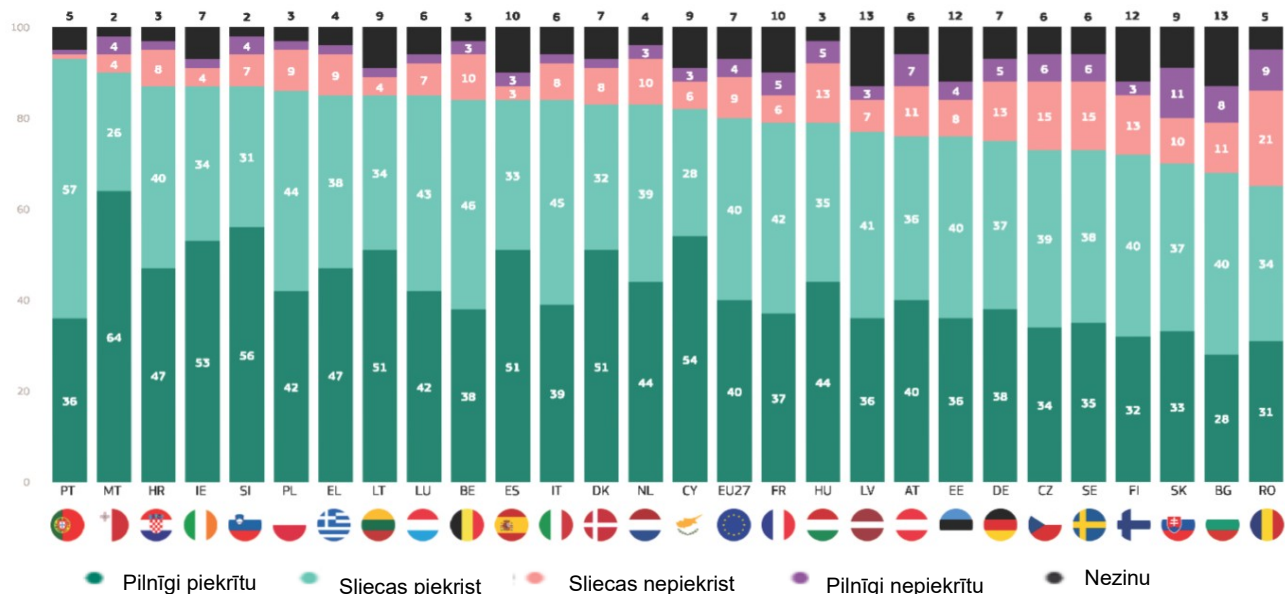
	ES-27	BŪT	BG	CZ	DK	DE	EE	IE	EL	ES	FR	HR	IT	CY	LV	LT	LU	HU	MT	NL	AT	PL	PT	RO	SI	SK	FI	SE
Kopā "Piekrītu"	81	81	62	61	88	75	56	88	82	89	80	88	84	87	72	84	86	83	91	83	74	89	93	69	81	68	85	91
Δ 2023. gada maijs/jūnijs	0	-1	-1	-4	-1	-2	-4	-2	-1	4	0	-4	0	2	-2	-4	1	-1	-3	-2	2	0	0	5	3	6	1	-2
Kopā "Disagree"	13	16	24	30	8	17	25	5	11	5	10	10	11	6	12	7	9	15	6	14	20	10	2	25	16	21	8	7
Δ 2023. gada maijs/jūnijs	0	1	3	3	0	-1	0	0	-1	-2	2	3	-1	0	0	2	-1	1	2	2	-3	1	1	-6	-2	-6	1	1
Nezinu	6	3	14	9	4	8	19	7	7	6	10	2	5	7	16	9	5	2	3	3	6	1	5	6	3	11	7	2
Δ 2023. gada maijs/jūnijs	0	0	-2	1	1	3	4	2	2	-2	-2	1	1	-2	2	2	0	0	1	0	1	-1	-1	1	-1	0	-2	1



Vairāk nekā seši no desmit respondentiem katrā valstī piekrīt, ka ES dalībvalstīm būtu kopīgi jāiegādājas enerģija no citām valstīm, lai iegūtu labāku cenu. Vienošanās līmenis svārstās no 93 % respondentu Portugālē, 90 % Maltā un 87 % Īrijā, Horvātijā un Slovēnijā līdz 65 % Rumānijā, 68 % Bulgārijā un 70 % Slovēnijā.

Respondenti Maltā (64 %) daudz biežāk nekā respondenti citās valstīs apgalvo, ka viņi "pilnībā piekrīt", jo īpaši, salīdzinot ar respondentiem Bulgārijā (28 %) —

QD3.13. JAUTĀJUMS. Lūdzu, norādiet, cik lielā mērā piekrītat vai nepiekrītat katram no turpmāk minētajiem apgalvojumiem. ES dalībvalstīm būtu kopīgi jāiegādājas enerģija no citām valstīm, lai iegūtu labāku cenu (%)



Valstu līmenī kopš 2023. gada maija-jūnija viedokļa izmaiņas kopumā ir nelielas. Vienošanās ir samazinājusies 13 valstīs, no kurām lielākā ir Maltā (90 %, -5 procentpunkti) un Rumānijā (65 %, -5 procentpunkti).

Turpretī nolīgums ir palielinājies astoņās valstīs, no kurām lielākā ir Slovēnijā (87 %, +4 procentpunkti). Čehijā, Igaunijā, Francijā, Horvātijā, Ungārijā un Portugālē atzinums paliek nemainīgs.

QD3.13 Lūdzu, norādiet, cik lielā mērā piekrītat vai nepiekrītat katram no šiem apgalvojumiem. ES dalībvalstīm kopīgi jāiegādājas enerģija no citām valstīm, lai iegūtu labāku cenu (%)

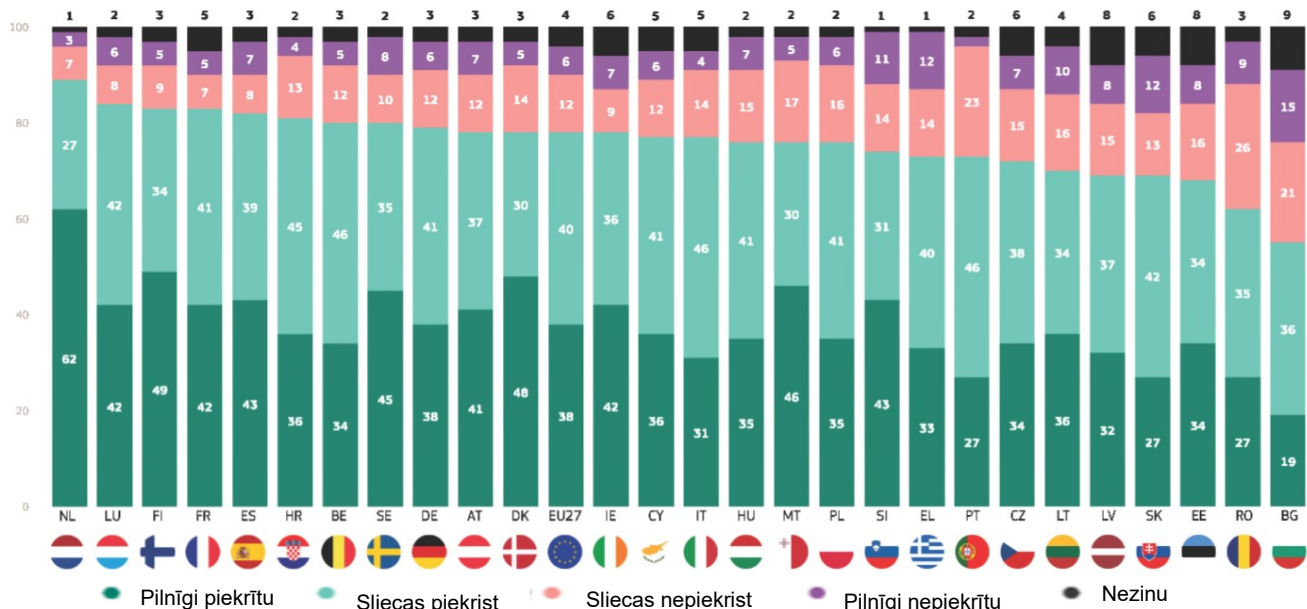
	ES-27	BŪ T	BG	CZ	DK	DE	EE	IE	EL	ES	FR	HR	IT	CY	LV	LT	LU	HU	MT	NL	AT	PL	PT	RO	SI	SK	FI	SE
Kopā "Piekrītu"	80	84	68	73	83	75	76	87	85	84	79	87	84	82	77	85	85	79	90	83	76	86	93	65	87	70	72	73
Δ 2023. gada maijs/jūnijs	0	1	2	0	-2	-1	0	-3	-2	2	0	0	-1	-3	-2	-2	-2	0	-5	-2	3	1	0	-5	4	3	3	-2
Kopā "Disagree"	13	13	19	21	10	18	12	6	11	6	11	10	10	9	10	6	9	18	8	13	18	11	2	30	11	21	16	21
Δ 2023. gada maijs/jūnijs	-1	-2	0	2	-1	0	-1	2	1	-2	0	-1	-1	4	0	-1	0	-1	5	1	-4	0	1	5	-2	-3	-2	4
Nezinu	7	3	13	6	7	7	12	7	4	10	10	3	6	9	13	9	6	3	2	4	6	3	5	5	2	9	12	6
Δ 2023. gada maijs/jūnijs	1	1	-2	-2	3	1	1	1	1	0	0	1	2	-1	2	3	2	1	0	1	1	-1	-1	0	-2	0	-1	-2



Lielākā daļa respondentu katrā ES dalībvalstī apgalvo, ka nesēn ir veikuši pasākumus, lai samazinātu savu enerģijas patēriņu, vai plāno to darīt tuvākajā nākotnē. Visizplatītākais nolīgums ir Nīderlandē (89 %), Luksemburgā (84 %) un Francijā un Somijā (abās 83 %), bet 55 % Bulgārijā, 62 % Rumānijā un 68 % Igaunijā.

Respondenti Nīderlandē (62 %) daudz biežāk nekā respondenti citās valstīs apgalvo, ka "pilnībā piekrīt" šim apgalvojumam, un tas jo īpaši attiecas uz asprātīgo salīdzinājumu1 Bulgārijā (19 %)

QD.14. JAUTĀJUMS. Lūdzu, norādiet, cik lielā mērā piekrītat vai nepiekrītat katram no turpmāk minētajiem apgalvojumiem. Jūs nesēn esat veicis pasākumus, lai samazinātu savu enerģijas patēriņu, vai plānojat to darīt tuvākajā nākotnē [%]



Valstu tendences ir atšķirīgas. Salīdzinājumā ar 2023. gada maiju un jūniju ir 12 valstis, kurās respondenti tagad mazāk piekrītis un nolīguma sarukums Malta ir daudz lielāks (76 %, -17 procentpunkti) nekā citās valstīs, un nākamās lielākās valstis ir Polijā (76 %, -7 procentpunkti) un Lietuvā (70 %, -7 procentpunkti).

Turpretī vienošanās ir palielinājusies 12 valstīs, tostarp Austrijā (78 %, +5 procentpunkti). Somijā, Portugālē vai Luksemburgā viedoklis nav mainījies.

QD3.14 Lūdzu, norādiet, cik lielā mērā piekrītat vai nepiekrītat katram no šiem apgalvojumiem. Jūs nesēn esat veicis pasākumus, lai samazinātu savu enerģijas patēriņu, vai plānojat to darīt tuvākajā nākotnē (%)

	ES-27	BŪT	BG	CZ	DK	DE	EE	IE	EL	ES	FR	HR	IT	CY	LV	LT	LU	HU	MT	NL	AT	PL	PT	RO	SI	SK	FI	SE
Kopā "Piekrītu"	78	80	55	72	78	79	68	78	73	82	83	81	77	77	69	70	84	76	76	89	78	76	73	62	74	69	83	80
Δ 2023. gada maijs/jūnijs	0	-1	-1	-1	-6	2	1	-6	3	1	2	-6	-1	4	2	-7	0	1	-17	-1	5	-7	0	-4	1	1	0	1
Kopā "Disagree"	18	17	36	22	19	18	24	16	26	15	12	17	18	18	23	26	14	22	22	10	19	22	25	35	25	25	14	18
Δ 2023. gada maijs/jūnijs	0	0	2	1	5	-2	-2	5	-3	1	-1	6	0	-1	-2	6	0	-1	16	1	-5	7	1	3	2	0	2	-1
Nezinu	4	3	9	6	3	3	8	6	1	3	5	2	5	5	8	4	2	2	2	1	3	2	2	3	1	6	3	2
Δ 2023. gada maijs/jūnijs	0	1	-1	0	1	0	1	1	0	-2	-1	0	1	-3	0	1	0	0	1	0	0	0	-1	1	-3	-1	-2	0

Ņemot vērā stingro atbalstu katram apgalvojumam, iespējams, nav pārsteidzoši, ka sociāldemogrāfiskā analīze liecina par augstu vienprātības līmeni visās sociāldemogrāfiskajās grupās. Nav būtiskas atšķirības vīriešu un sieviešu uzskatos un nelielas atšķirības starp vecuma grupām, lai gan 15–24 gadus vecas personas (71 %) ir mazāk ticamas nekā vecākas vecuma grupas teikt, ka nesen ir veikušas pasākumus, lai samazinātu savu enerģijas patēriņu, vai plāno to darīt tuvākajā nākotnē.

Tomēr ir dažas interesantas tendences rezultātos. Jo ilgāk respondents palika izglītībā, jo lielāka ir iespēja piekrist katram apgalvojumam. Piemēram, 86 %, kas pabeiguši izglītību vecumā no 20 gadiem, piekrīt, ka ES pēc iespējas ātrāk jāsamazina atkarība no Krievijas enerģijas avotiem, salīdzinot ar 76 %, kuri pabeiguši 15 gadus vecu vai jaunāku izglītību. Raugoties uz sociāli profesionālajām kategorijām, redzams, ka vadītāji un pašnodarbinātie pastāvīgi ir vieni no tiem, par kuriem visdrīzāk varētu vienoties, savukārt bezdarbnieki un māsaimnieki pastāvīgi to dara vismazāk.

Arī finanšu stāvoklis ietekmē viedokli. Jo mazākas grūtības respondentam ir apmaksāt rēķinus, jo lielāka ir iespēja piekrist katram apgalvojumam. Piemēram, 83 % no tiem, kuriem nekad vai gandrīz nekad nav grūtības maksāt rēķinus, vienojas samazināt naftas un gāzes importu un investēt atjaunojamos energoresursos ir svarīgi mūsu vispārējai drošībai, salīdzinot ar 73 %, kuriem ir grūtības lielāko daļu laika.

Pastāv dažas pastāvīgas variācijas, pamatojoties uz sociālo šķiru, lai gan jo augstāka ir respondenta teiktā klase, jo lielāka ir iespēja, ka ES pēc iespējas ātrāk jāsamazina atkarība no Krievijas enerģijas avotiem: 91 % respondentu, kuri uzskata sevi par piederīgiem augstākajai klasei, šādi jūtas salīdzinājumā ar 76 % respondentu, kuri uzskata sevi par piederīgiem darba klasei.

Visbeidzot, ietekmīgs ir arī ES tēls. Respondenti, kuriem ir pozitīvs priekšstats par ES, daudz biežāk piekrīt katram apgalvojumam nekā tie, kuriem ir negatīvs tēls. Piemēram, 90 % cilvēku, kuriem ir pozitīvs ES tēls, piekrīt, ka ES pēc iespējas drīzāk jāsamazina atkarība no Krievijas enerģijas avotiem, salīdzinot ar 66 % no tiem, kuriem ir negatīvs tēls.

QD3 Lūdzu, norādiet, cik lielā mērā piekrītat vai nepiekrītat katram no šiem apgalvojumiem. Kopā "Piekrītu" (% — ES)

	ES būtu jāveic apjomīgi ieguldījumi atjaunojamos energoresursos, piemēram, vēja un saules enerģijā.	Ēku, transporta un preču energoefektivitātes palielināšana padarīs mūs mazāk atkarīgus no enerģijas ražotājiem ārpus ES.	ES pēc iespējas drīzāk jāsamazina atkarība no Krievijas enerģijas avotiem	Naftas un gāzes importa samazināšana un ieguldījumi atjaunojamos energoresursos ir svarīgi mūsu vispārējai drošībai	ES dalībvalstīm kopīgi jāiegādājas enerģija no citām valstīm, lai iegūtu labāku cenu	Ilgtermiņā atjaunojamie energoresursi var ierobežot cenu, ko maksājam par enerģijas patēriņu	Jūs nesat esat veicis pasākumus, lai samazinātu savu enerģijas patēriņu, vai jūs plānojat to darīt tuvākajā nākotnē
ES-27	83	82	81	81	80	78	78
<b>Dzimums</b>							
Vecīt	83	83	82	81	81	78	78
Sieviete	83	81	80	80	79	77	78
<b>Vecums</b>							
15–24	86	85	80	81	78	80	71
25–39	84	83	82	81	79	78	79
40–54	82	81	82	80	81	78	80
55	83	81	80	81	80	77	78
<b>Izglītība (sākums)</b>							
-15	80	76	76	77	78	73	71
16–19	81	80	79	79	79	76	78
20	86	86	86	85	82	81	83
Joprojām mācās	89	86	82	84	79	82	76
<b>Sociāli profesionālā kategorija</b>							
Pašnodarbinātie	88	87	85	86	82	80	83
Vadītāji	86	85	86	85	82	82	85
Citas baltas apkakles	84	82	81	82	80	79	78
Strādnieki	81	81	80	80	78	77	77
Mājas personas	77	75	75	74	76	73	73
Bezdarbnieku	77	76	73	73	75	69	70
Atvaļināts	82	80	80	80	80	76	77
Studenti	89	86	82	84	79	82	76
<b>Grūtības apmaksāt rēķinus</b>							
Lielāko daļu laika	76	76	73	73	74	67	72
Laiku pa laikam	80	78	78	78	77	76	73
Gandrīz nekad/nekad	86	85	84	83	82	80	81
<b>Apsvērt piederību pie</b>							
Darba klase	80	78	76	77	76	72	72
Zemākā vidusšķira	82	80	80	80	81	76	78
Vidusšķira	85	83	83	83	82	81	80
Augstākā vidusšķira	86	86	87	84	80	80	84
Augstākā klase	88	88	91	86	87	84	83
<b>ES tēls</b>							
Pozitīvi	92	90	90	90	87	87	84
Neitrāla	80	78	78	78	78	74	75
Negatīva	69	71	66	67	67	63	72



**Secinājums**

2023. gada oktobrī un novembrī veiktās Eirobarometra standartaptaujas 100 rezultāti liecina, ka lielākā daļa iedzīvotāju joprojām ir apmierināti ar ES un viņu valsts valdības reakciju uz Krievijas iebrukumu Ukrainā. Kopš 2023. gada maija līdz jūnijam ir notikušas nelielas izmaiņas: faktiski apmierinātības līmenis kopš 2022. gada jūnija līdz jūlijam ir saglabājies samērā stabils.

Tāpat kā 2023. gada maijā-jūnijā, valstu līmenī joprojām pastāv ievērojamas atšķirības apmierinātības ziņā gan ar ES reakciju, gan jo īpaši ar valsts valdības reakciju. Lielākā daļa 23 dalībvalstu ir apmierinātas ar ES reakciju, un 13 valstīs apmierinātība ir palielinājusies. Tomēr Kiprā, Grieķijā, Slovēnijā un Čehijā respondenti, visticamāk, būs neapmierināti nekā apmierināti. Respondenti šajās valstīs (kā arī Bulgārijā, Spānijā, Slovākijā un Austrijā) arī ir vairāk neapmierināti nekā apmierināti ar savas valsts valdības atbildi uz iebrukumu. Kopš 2023. gada maija līdz jūnijam 17 dalībvalstīs apmierinātība ar valsts valdības reakciju ir samazinājusies.

Saskaņā ar tendenci, kas pirmo reizi tika novērota 2023. gada janvārī un februārī, pašreizējais apsekojuma izdevums liecina, ka eiropiešu apmierinātība ar dažiem aspektiem, kas saistīti ar ES reakciju uz iebrukumu Ukrainā, ir turpinājusi samazināties. Salīdzinājumā ar 2023. gada maiju un jūniju iedzīvotāji tagad mazāk piekritīs finansēt militārā ekipējuma iegādi un piegādi Ukrainai, sniedzot finansiālu atbalstu Ukrainai un piešķirot Ukrainai kandidātvalsts statusu kā potenciālai ES dalībvalstij, lai gan katrā gadījumā vairākums joprojām piekrīt.

Visspēcīgākais atbalsts tiek sniegts humānās palīdzības sniegšanai cilvēkiem, kurus skāris karš un kuri uzņem ES iedzīvotājus, kuri bēg no kara; katrā gadījumā vairāk nekā astoņi no desmit ir vienprātīgi. Vismaz septiņi no desmit piekrīt finansiāla atbalsta sniegšanai Ukrainai un ekonomisko sankciju piemērošanai Krievijas valdībai, uzņēmumiem un privātpersonām.

Lai gan vismaz seši no desmit piekrīt, ka valstij piederošiem plašsaziņas līdzekļiem, piemēram, Sputnik un Russia Today, ir aizliegts pārraidīt ES, ES piešķir Ukrainai kandidātvalsts statusu vai finansē militārā ekipējuma iegādi un piegādi Ukrainai, vismaz viena ceturtdaļa nepiekrīt katrai darbībai. Nemainīgi liels valsts atbalsts ES darbībām ir vērojams Somijā, Zviedrijā un Portugālē, savukārt Slovākijā un Bulgārijā atbalsts ir pastāvīgi zems.

Trīs ceturtdaļas eiropiešu piekrīt, ka, stājoties pretī Krievijas iebrukumam Ukrainā, ES aizstāv Eiropas vērtības, un vairākums katrā dalībvalstī tam piekrīt.

Vairāk nekā astoņi no desmit eiropiešiem piekrīt, ka karš Ukrainā rada nopietnas ekonomiskas sekas viņu valstij, un vairāk nekā divas trešdaļas katrā dalībvalstī domā šādi. Tā proporcija, kas piekrita karam, ir radījusi nopietnas finansiālas sekas viņiem personīgi kopš pēdējā apsekojuma viļņa, taču tā joprojām ir lielākā daļa. Tomēr šis rezultāts slēpj ievērojamas atšķirības valsts līmenī, un rezultāti svārstās no vairāk nekā deviņiem no desmit Portugālē, kas piekrīt nedaudz vairāk nekā trīs no desmit Nīderlandē.

Lielākā daļa eiropiešu joprojām uzskata iebrukumu Ukrainā par drošības apdraudējumu. Gandrīz astoņi no desmit uzskata, ka iebrukums apdraud ES drošību, savukārt gandrīz trīs ceturtdaļas piekrīt, ka tas apdraud attiecīgās valsts drošību. Respondenti Zviedrijā, Somijā, Dānijā un Polijā, visticamāk, uzskata, ka iebrukums apdraud gan ES, gan valsts drošību.

Tā kā iedzīvotāji joprojām uztver drošības apdraudējumu, ko rada iebrukums, nav pārsteidzoši, ka šī jaunākā aptauja liecina par pastāvīgu spēcīgu atbalstu sadarbībai aizsardzības jomā un militāro izdevumu pieaugumu, kas gandrīz nav mainījies kopš 2023. gada maija līdz jūnijam.

Gandrīz astoņi no desmit ir vienprātīgi, ka būtu jāpalielina sadarbība aizsardzības jautājumos ES līmenī, un vairāk nekā trīs ceturtdaļas piekrīt, ka būtu labāk jākoordinē dalībvalstu militārā ekipējuma iegāde. Gandrīz septiņi no desmit respondentiem piekrīt, ka ES ir jāstiprina savas spējas ražot militāro aprīkojumu, un gandrīz divas trešdaļas respondentu piekrīt, ka ES aizsardzībai būtu jāizlieto vairāk līdzekļu. Atbalsts katram no šiem pasākumiem ir pastāvīgi augsts respondentu vidū Portugālē, Polijā, Lietuvā un Nīderlandē, bet nemainīgi zems no tiem Austrijā, Slovākijā, Slovēnijā un Bulgārijā.

Iebrukums Ukrainā joprojām būtiski ietekmē energoapgādes drošību un enerģētikas politikas virzienu ES. Vairāk nekā septiņi no desmit piekrīt virknei enerģētikas politikas virzienu, kas izriet no iebrukuma ietekmes uz enerģētisko drošību, un atbalsts kopš 2023. gada maija līdz jūnijam ir saglabājies stabils.

Joprojām pastāv stingrs atbalsts atjaunojamai enerģijai un politikai energoapgādes drošības uzlabošanai. Vairāk nekā astoņi no desmit ir vienprātīgi, ka ES būtu jāveic apjomīgi ieguldījumi atjaunojamos energoresursos, piemēram, vēja un saules enerģijā, savukārt gandrīz astoņi no desmit piekrīt, ka ilgtermiņā atjaunojamie energoresursi var ierobežot cenu, ko tās maksā par enerģijas patēriņu. Valsts līmenī šai politikai ir vislielākais atbalsts Maltā un Kiprā un vājākais atbalsts Bulgārijā, Čehijā, Igaunijā un Rumānijā.

Ņemot vērā energoapgādes drošību, vismaz astoņi no desmit ir vienprātīgi, ka ES pēc iespējas ātrāk jāsamazina atkarība no Krievijas enerģijas avotiem, ka ēku, transporta un preču energoefektivitātes palielināšana padarīs ES mazāk atkarīgu no enerģijas ražotājiem ārpus ES un ka naftas un gāzes importa samazināšana un ieguldījumi atjaunojamos energoresursos ir svarīgi vispārējai drošībai. Astoņas no desmit dalībvalstīm piekrīt, ka ES dalībvalstīm būtu kopīgi jāiegādājas enerģija no citām valstīm, lai iegūtu labāku cenu. Valsts līmenī šīm politikām ir nemainīgi spēcīgs atbalsts Portugālē, bet nemainīgi vājš atbalsts Slovākijā, Bulgārijā, Rumānijā un Čehijā.

Eiropieši arī vēlas rīkoties personīgā līmenī, lai taupītu enerģiju. Gandrīz astoņi no desmit nesen ir veikuši pasākumus, lai samazinātu savu enerģijas patēriņu, vai plāno to darīt tuvākajā nākotnē. Valsts līmenī vairākums katrā valstī apgalvo, ka ir veikušas vai plāno veikt energotaupības pasākumus.

Saskaņā ar iepriekšējo vilni pašreizējo sociāli demogrāfisko rezultātu pārskats liecina par dažām ievērojamām atšķirībām viedokļos, kuru pamatā ir vecums vai dzimums. Tomēr tas liecina, ka finanšu stāvoklis un izglītības līmenis ir ietekmīgi.

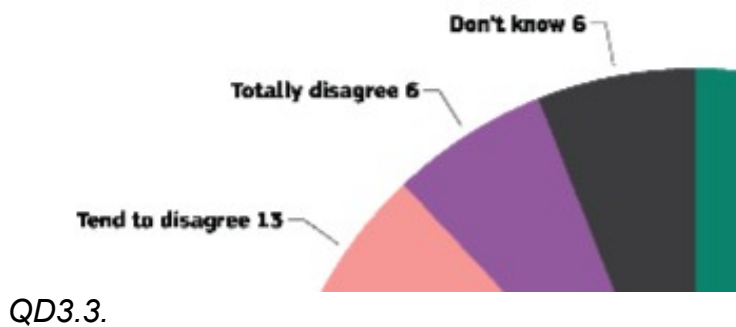
Respondenti, kuri pabeiguši izglītību jaunā vecumā un kuri saskaras ar lielākām grūtībām maksāt rēķinus, ir mazāk apmierināti ar ES un valstu reakciju uz karu un, visticamāk, ziņos par nopietnām personīgām finansiālām sekām kara rezultātā. Pastāv arī mazāka iespēja, ka šīs grupas atbalstīs lielāku aizsardzības līdzdarbību un izdevumus vai ierosinātos enerģētikas politikas virzienus.

# Komentāri

(Pjērs Dieumegards)

Sākotnējo dokumentu (<https://europa.eu/eurobarometer/api/deliverable/download/file?deliverableId=90583>) ir grūti izmantot, jo ir maz "teksta" vai "teksta nav vispār": nav iespējams meklēt konkrētu vārdu, nav iespējams kopēt/ielīmēt dokumenta daļu.

Ilustrācijas ir neprecīzas: tekstu un skaitļus ir grūti lasīt.



Mēs ceram, ka šī uzlabotā versija atvieglos lietošanu.