

EWROBAROMETRU STANDARD 100

Ir-rispons tal-UE għall-gwerra fl-Ukrajna

Rapport tal-Ewrobarometru
Ottubru — Novembru 2023

Dan l-istharrig intalab u għe kkoordinat mid-Direttorat Ġenerali għall-Komunikazzjoni tal-Kummissjoni Ewropea.

Dan id-dokument ma jirrapreżentax il-fehma tal-Kummissjoni Ewropea. L-interpretazzjonijiet u l-opinjoni jiet li jinsabu fiha huma biss dawk tal-awturi.

Titlu tal-proġett	Ewrobarometru Standard 100 — Ħarifa 2023 Ir-rispons tal-UE għall-gwerra fl-Ukrajna
Verżjoni lingwistika	MT
Midja/Volum	PD F/Volum_OI
Numru tal-katalogu	NA-AO-23-O46-EN-N
ISBN	978-92-68-09992-6
ISSN	1977-3927
ID-DOI	10.2775/45437 I

© L-Unjoni Ewropea, 2024

<https://www.europa.eu/eurobarometer>

Kreditu għar-ritratti: Stampi Getty



Dokument imħejji minn Pierre Dieumegard għall- [Ewropa-Demokrazija-Esperanto](#)

L-għan ta' dan id-dokument "provviżorju" huwa li jippermetti lil aktar nies fl-Unjoni Ewropea jsiru konxji tad-dokumenti prodotti mill-Unjoni Ewropea (u ffinanzjati mit-taxxi tagħhom). **Mingħajrtraduzzjonijiet, in-nies huma esklużi mid-dibattitu.**

Dan id-dokument "Eurobaro meter" kien [biss bil-Franċiż, bil-Ġermaniż u bl - Inġliż](#), f'fajl pdf. Minn dan il-fajl inizjali, għamilna fajl odt, imħejji mis-softwer Libre Office, għat-traduzzjoni awtomatika għal lingwi oħra. Ir-riżultati ssahuma [disponibbli fil-lingwi uffiċjali kollha](#).

Huwa mixtieq li l-amministrazzjoni tal-UE tiegħu f'idejha t-traduzzjoni ta' dokumenti importanti. "Dokumenti importanti" mhumiex biss liġijiet u regolamenti, iżda wkoll l-informazzjoni importanti meħtieġa biex jittieħdu deċiżjonijiet infurmati flimkien.

Sabiex niddiskutu l-futur komuni tagħna flimkien, u biex nippermettu traduzzjonijiet affidabbli, il-lingwa internazzjonali Esperanto tkun utli ħafna minħabba s-semplikità, ir-regolarità u l-precizjoni tagħha.

Ikkuntattjana:

[Kontakto \(europokune.eu\)](mailto:europokune.eu)

<https://e-d-e.org/-Kontakti-EDE>

Tabella ta' kontenut

Introduzzjoni.....	4
I. Ir-rispons tal-UE għall-gwerra fl-Ukrajna.....	7
II. Azzjoni meħuda b'reazzjoni għall-gwerra fl-Ukrajna.....	15
III. Il-konsegwenzi tal-gwerra fl-Ukrajna.....	32
IV. Is-sigurtà Ewropea mhedda.....	38
V. Azzjoni futura tal-UE wara l-gwerra.....	43
1. Kooperazzjoni fil-qasam tad-difiża fl-UE.....	44
2. Is-Sigurtà tal-Energija fl-UE.....	50
Konkluzjoni.....	61
Kummenti.....	64



Introduzzjoni

I-istħarriġ tal-Ewrobarometru Standard100 (EB 100) ta' Ottubru-Novembru 2023 twettaq mit-23 ta' Ottubru sas-17 ta' Novembru f'37 pajjiż jew territorju: is-27 Stat Membru tal-Unjoni Ewropea (UE), seba' pajjiżi kandidati (l-Albanija, il-Montenegro, il-Maċedonja ta' Fuq, il-Moldova, is-Serbja, Turkiye u l-Bożnija-Ħerzegovina), il-Komunità Ċiprijotta Torka fil-parti tal-pajjiż mhux ikkontrollata mill-Gvern tar-Repubblika ta' Ċipru, kif ukoll fil-Kosovo¹ u r-Renju Unit.

Ir-rapport sħiħ tal-istħarriġ tal-Ewrobarometru Standard 100 jikkonsisti f'volumi multipli. L-ewwel volum jippreżenta r-riżultati ta' mistoqsijiet ġenerali dwar l-istat tal-opinjoni pubblika fl-Unjoni Ewropea. Erba' volumi oħra jippreżentaw l-opinjoni tal-Ewropej dwar is-sugġetti li ġejjin: il-prijoritajiet tal-Unjoni Ewropea, iċ-ċittadinanza Ewropea, l-użi tal-media u l-opinjoni dwar l-invażjoni Russa tal-Ukrajna.

Il-gwerra ta' aggressjoni tar-Russja fl-Ukrajna għadha għaddejja, aktar minn 18-il xahar wara li nvadiet fl-24 ta' Frar 2022. L-UE tibqa' impenjata li tappoġġa lill-Ukrajna billi tipprovdi appoġġ umanitarju, politiku, ekonomiku u militari kif ukoll timponi h̄dax-il pakkett (minn Ġunju 2023) ta' sanzjonijiet sinifikanti fuq individwi, entitajiet Russi u l-gvern Russu. Reċentement, fis-27 ta' Ottubru 2023, il-mexxejja tal-UE tennew il-kundanna tagħhom tal-gwerra ta' aggressjoni tar-Russja.²

Sa mill-bidu tal-gwerra, l-UE u l-Istati Membri tagħha pprovdew aktar minn EUR 82 biljun f'appoġġ ekonomiku, umanitarju u militari lill-Ukrajna.³ Filwaqt li tirrikonoxxi l-bidu tax-xitwa toħloq sfidi addizzjonali għall-komunitajiet diġà vulnerabbli fl-Ukrajna, f'Novembru 2023 il-Kummissjoni Ewropea allokat EUR 110 miljun f'għajjnuna umanitarja, u b'hekk l-għajjnuna umanitarja totali pprovduta mill-UE mill-bidu tal-gwerra telgħet għal EUR 843 miljun.⁴ Barra minn hekk, l-UE issa għandha 4,2 miljun Ukren li ħarbu mill-invażjoni u qed jibbenefikaw mill-mekkanizmu ta' protezzjoni temporanja li daħal fis-seħħ f'Marzu 2022 u dan l-aħħar ġie estiż sa Marzu 2025.⁵

Fit-8 ta' Novembru 2023 il-Kummissjoni Ewropea rrakkomandat li l-Kunsill Ewropew jiftaħ in-negozjati dwar l-aċċess tal-UE mal-Ukrajna bħala parti mill-Pakkett tat-Tkabbir tal-2023.⁶

Dan il-volum tal-istħarriġ tal-Ewrobarometru Standard bejn Ottubru u Novembru 2023 janalizza l-opinjoni taċ-ċittadini Ewropej dwar il-gwerra fl-Ukrajna u l-konsegwenzi tagħha. Dan ir-rapport isegwi sħarriġiet preċedenti dwar l-istess suġġett f'Mejju-Ġunju 2023 (EB99), Jannar-Frar 2023 (EB98), Ġunju-Lulju 2022 (EB97), u Ottubru-Novembru 2022 (Ewrobarometru Speċjali dwar l-Ukrajna, 98.1) u jinkludi tqabbil mal-istħarriġ preċedenti (Ewrobarometru Standard 99 tar-Rebbiegħa 2023). L-istħarriġ ikopri ħames oqsma tematiċi identifikati mill-Kummissjoni Ewropea:

- Sodisfazzjon bir-rispons tal-UE u tal-gvernijiet nazżjonali għall-invażjoni tal-Ukrajna;
- Is-saħħa tal-approvazzjoni għall-azzjonijiet ekonomiċi u umanitarji meħuda bħala rispons għall-invażjoni, u għall-għoti ta' status ta' kandidat lill-Ukrajna;
- Jekk l-Ewropej jaħsbux li l-gwerra fl-Ukrajna kellha konsegwenzi finanzjarji serji għalihom personalment, jew konsegwenzi ekonomiċi serji għal pajjiżhom;
- Jekk l-Ewropej jaħsbux li l-invażjoni tal-Ukrajna hijjex theddida għas-sigurtà tal-UE jew ta' pajjiżhom;
- Appoġġ għal azzjoni futura tal-UE wara l-gwerra, inkluża l-kooperazzjoni fil-qasam tad-difiża, u azzjonijiet biex tiġi żgurata s-sigurtà tal-enerġija.

1 Dan l-isem huwa mingħajr preġudizzju għall-pożizzjonijiet dwar l-istatus u huwa konformi mal-UNSCR 1244/99 u l-Opinjoni tal-QIĠ dwar id-dikjarazzjoni tal-indipendenza tal-Kosovo.

2 <https://www.consilium.europa.eu/en/meetings/european-council/2023/10/26-27/>

3 <https://www.consilium.europa.eu/en/policies/eu-response-ukraine-invasion/timeline-eu-response-ukraine-invasion/>

4 https://civil-protection-humanitarian-aid.ec.europa.eu/news-stories/news/eu-providing-additional-eu-110-million-humanitarian-aid-support-ukrainians-affected-war-2023-11-14_en

5 <https://www.consilium.europa.eu/en/infographics/ukraine-refugees-eu/>

6 https://eu-solidarity-ukraine.ec.europa.eu/index_en

Metodoloġija

Il-metodoloġija użata hija dik tal-istħarriġ Standard tal-Ewrobarometru mwettaq mid-Direttorat Ġenerali għall-Komunikazzjoni (Unità "Monitoraġġ tal-Midja u Ewrobarometru")⁷. Nota teknika relatata mal-intervisti mwettqa mill-istituti tan-netwerk Kantar hija mehmuża bħala appendiċi għal dan ir-rapport. Jispeċifika wkoll l-intervalli ta' kunfidenza.

Wara r-Regolament Ġenerali tal-UE dwar il-Protezzjoni tad-Data⁹ (GDPR), ir-rispondenti ġew mistoqsija jekk jaqblux li jsirulhom mistoqsijiet dwar kwistjonijiet li jistgħu jitqiesu bħala "sensittivi".

Nota: F'dan ir-rapport, il-pajjiżi tal-UE jissemmew fl-abbrevjazzjoni uffiċjali tagħhom. L-abbrevjazzjonijiet użati f'dan ir-rapport jikkorrispondu għal:

Il-Belġju	TKUN	Il-Litwanja	LT
Il-Bulgarija	BG	Il-Lussemburgu	LU
Iċ-Ċekja	CZ	I-Ungerija	HU
Id-Danimarka	DK	Malta	MT
Il-Ġermanja	DE	In-Netherlands	NL
I-Estonja	EE	I-Awstrija	FUQ
I-Irlanda	IE	Il-Polonja	PL
Il-Greċja	EL	Il-Portugall	PT
Spanja	ES	Ir-Rumanija	RO
Franza	FR	Is-Slovenja	SI
Il-Kroazja	HR	Is-Slovakkja	SK
I-Italja	IT	Il-Finlandja	FI
Ir-Repubblika ta' Ċipru	CY*	I-lżvezja	SE
Il-Latvja	LV	Il-Maċedonja ta' Fuq	MK
Il-Komunità Turko-Ċiprijotta	CY (tcc)	Is-Serbja	RS
I-Albanija	AL	It-Turkija	TR
Il-Bożnija-Ħerzegovina	BA	Ir-Renju Unit	IR-RENJU UNIT
Il-Moldova	MD		
Il-Montenegro	ME		
Il-Kosovo ¹⁰	XK		

Unjoni Ewropea — medja ponderata għas-27 Stat Memġer tal-Unjoni Ewropea	UE27
BE, FR, IT, LU, DE, FI, ES, PT, IE, NL, FI, EL, EE, SI, CY, MT, SK, LV, LT, HR	Iż-żona tal-euro
BG, CZ, DK, HU, PL, RO, SE	Barra ż-żona tal-euro

* Ċipru kollu kemm hu huwa wieħed mis-27 Stat Membru tal-Unjoni Ewropea. Madankollu, il-"acquis communautaire" ġie sospiż fil-parti tal-pajjiż li mhijiex ikkontrollata mill-gvern tar-Repubblika ta' Ċipru. Għal raġunijiet prattiċi, huma biss l-intervisti mwettqa fil-parti tal-pajjiż ikkontrollata mill-gvern tar-Repubblika ta' Ċipru li huma inkluzi fil-kategorija "CY" u fil-medja tal-EU-27.

Nixtiequ nerringrazzjaw lin-nies madwar l-Ewropa li taw il-ħin tagħhom biex jiehdu sehem f'dan l-istħarriġ.

Mingħajr il-partecipazzjoni attiva tagħhom, dan l-istudju ma kienx ikun possibbli.

7 <https://www.europa.eu/eurobarometer>

8 It-tabelli tar-riżultati huma annessi. Ta' min jinnota li t-total tal-perċentwali indikati fit-tabelli f'dan ir-rapport jista' jaqbez il-100 % meta r-rispondent seta' jagħzel diversi tweġibiet għall-istess mistoqsija.

9 2016/6791

10 Dan l-isem huwa mingħajr preġudizzju għall-pożizzjonijiet dwar l-istatus u huwa konformi mal-UNSCR 1244/99 u l-Opinjoni tal-QIĠ dwar id-dikjarazzjoni tal-indipendenza tal-Kosovo.



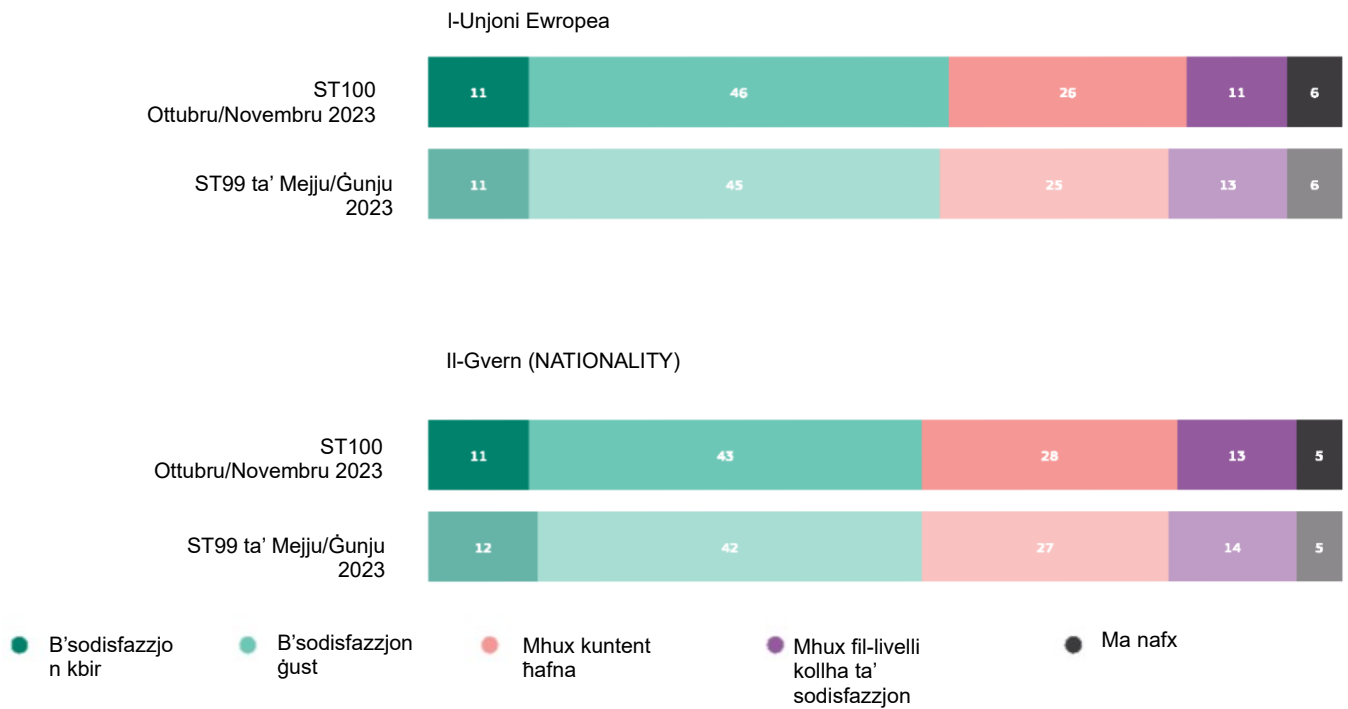
I. Ir-rispons tal-UE għall-gwerra fl-Ukrajna

Il-maġġoranza taċ-ċittadini tal-UE huma sodisfatti bir-rispons tal-UE u tal-gvernijiet nazzjonali għall-invażjoni Russa tal-Ukrajna.

Kważi sitta minn kull għaxra huma sodisfatti bir-rispons tal-UE għall-invażjoni Russa tal-Ukrajna (57 %, + 1 punti percentwali minn Mejju-Ġunju 2023), bi 11 % (l-ebda bidla) jgħidu li huma “sodisfati ħafna”.¹¹ Kważi erbgħa minn kull għaxar risponenti (37 %, -1 pp) mhumiex sodisfatti, inklużi 11 % (-2 pp) li “mhumiex sodisfatti”. Ftit aktar minn wieħed minn kull għoxrin (6 %, l-ebda bidla) jgħidu li ma jafux.

Is-sodisfazzjon bir-rispons tal-gvern nazzjonali huwa kemxejn aktar baxx, b’54 % (l-ebda bidla) jgħidu li huma sodisfatti, inklużi 11 % (-1 pp) li jgħidu li huma “sodisfati ħafna”. Ftit aktar minn erbgħa minn kull għaxra mhumiex sodisfatti (41 %, l-ebda bidla), bi 15 % (-1 pp) jgħidu li “mhumiex sodisfatti”. Wieħed minn kull għoxrin (5 %, l-ebda bidla) jgħidu li ma jafux.

QD1. B’mod ġenerali, kemm int sodisfatt bir-rispons għall-Invażjoni Russa tal-Ukrajna sa...? (UE27) (%)



11 QD1. B’mod ġenerali, kemm int sodisfatt bir-rispons għall-invażjoni tal-Ukrajna mir-Russja sa...? 1.1 Il-gvern (NATIONALITY); 1.2 L-Unjoni Ewropea

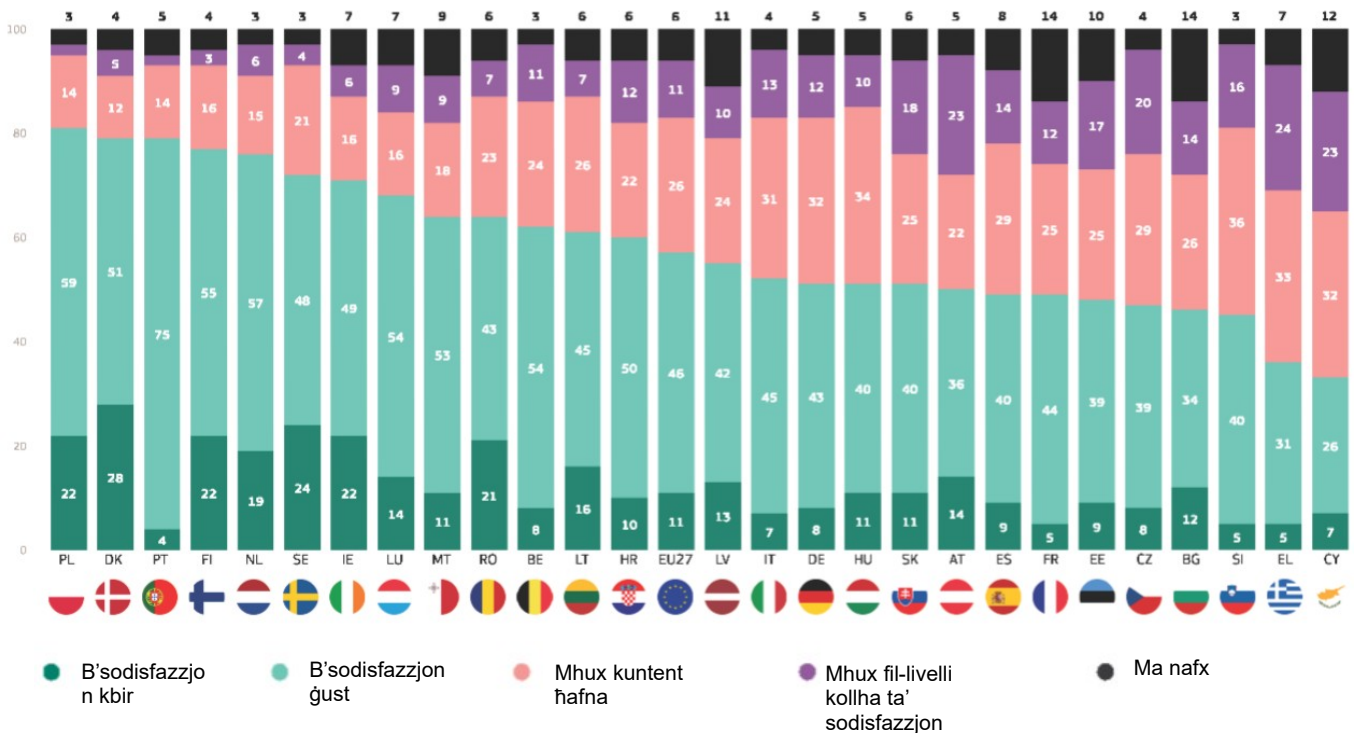
Fi 23 Stat Membru tal-UE l-maġġoranza huma sodisfatti bil-mod kif l-UE wieġbet għall-invażjoni tal-Ukraina mir-Russja, u fi 13-il pajjiż mill-inqas sitta minn kull għaxra huma sodisfatti.

I-oġhla livelli ta' sodisfazzjon jidhru fost dawk li wieġbu fil-Polonja (81 %), fid-Danimarka u fil-Portugall (79 % kull wieħed), għalkemm il-maġġoranza fil-Bulgarija (46 % sodisfatti kontra 40 % mhux sodisfatti), l-Estonja (48 % vs 42 %), Franza (49 % vs 37 %) u Spanja (49 % vs 43 %) huma wkoll sodisfatti bir-rispons tal-UE.

Hemm erba' pajjiżi fejn minoranza biss hija sodisfatta: Ċipru (33 % vs 55 % mhux sodisfatti), il-Greċja (36 % vs 57 %), is-Slovenja (45 % vs 52 %) u ċ-Ċekja (47 % vs 49 %).

F'sitt pajjiżi mill-inqas wieħed minn kull ħamsa jgħidu li huma "sodisfati ħafna" bir-rispons tal-UE: Id-Danimarka (28 %), l-Iżvezja (24 %), l-Irlanda, il-Polonja u l-Finlandja (22 % kull wieħed) u r-Rumanija (21 %).

QD1.2. B'mod ġenerali, kemm int sodisfatt bir-rispons għall-invażjoni tal-Ukraina mir-Russja sa...? —L-Unjoni Ewropea (%)



Minn Mejju-Ġunju 2023, is-sodisfazzjon bir-rispons tal-UE għall-invażjoni Russa tal-Ukraina żdied fi 13-il Stat Membru tal-UE, bl-akbar żidiet jidhru fir-Rumanija (64 %, +9 punti perċentwali) u fl-Awstrija (50 %, +7 pp). B'kuntrast, is-sodisfazzjon naqas fi 12-il pajjiż, u b'mod partikolari fil-Latvja (55 %, -8 pp) u fil-Irlanda (71 %, -6 pp), fiċ-Ċekja (47 %, -6 pp) u fil-Greċja (36 %, -6 pp). Ma kien hemm l-ebda bidla fl-opinjoni f'Ċipru, fil-Pajjiżi l-Baxxi jew fil-Finlandja.

Meta mqabbel mar-rebbiegħa 2023, is-sodisfazzjon issa huwa l-fehma tal-maġġoranza fl-Estonja, fl-Ungerija u fl-Awstrija, iżda l-opinjoni tal-minoranza fiċ-Ċekja.

(* Din it-tabella hija mill-anness)

QD1.2 B'mod ġenerali, kemm int sodisfatt bir-rispons għall-invażjoni tal-Ukraina mir-Russja sa...
L-Unjoni Ewropea (%)

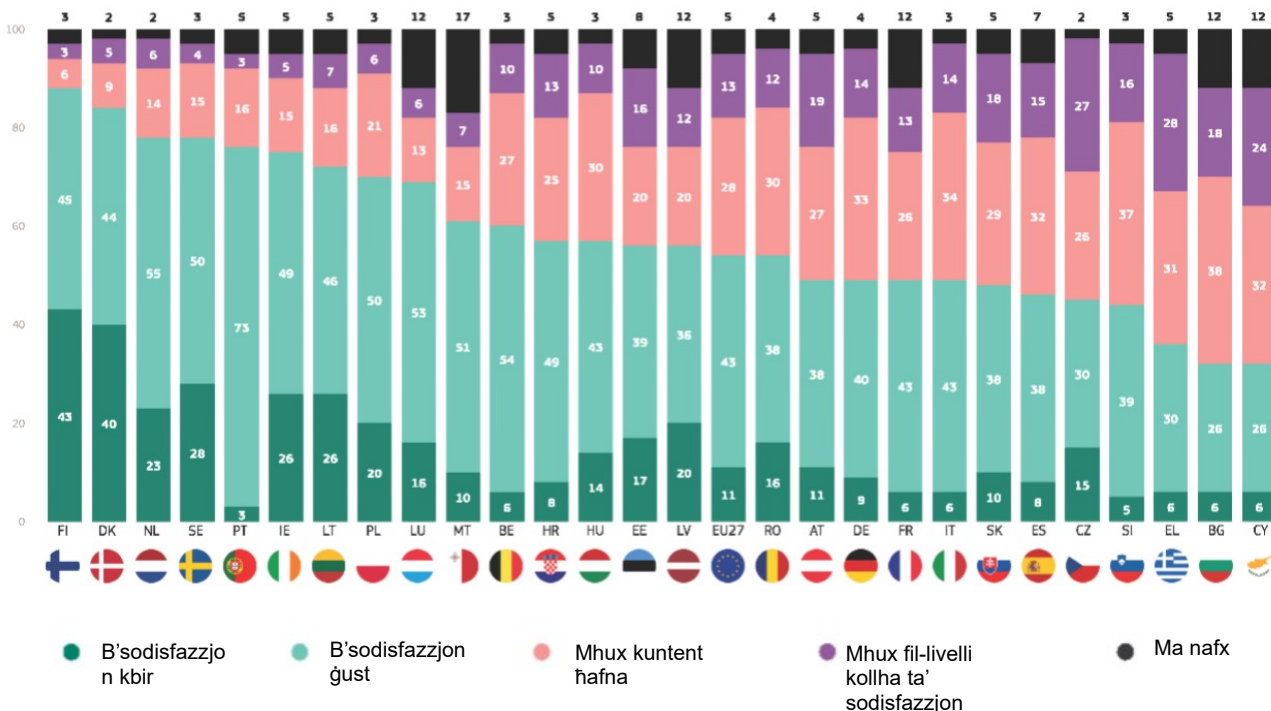
	EURO	MHUX FIŻ- ŻONA TAL- EURO	TK UN	BG	CZ	DK	DE	EE	IE	EL	ES	FR	HR	IT	CY	LV	LT	LU	HU	MT	NL	FU Q	PL	PT	RO	SI	SK	FI	SE	
Ma nafx	Δ Mejju/Ġunju 2023	-2	-1	4	1	2	0	-3	2	2	0	-1	-5	1	1	-3	3	1	0	-2	0	0	-7	-2	-1	-4	1	-4	-2	-2
	Ottubru/ Novembru 2023	7	5	3	14	4	4	5	10	7	7	8	14	6	4	12	11	6	7	5	9	3	5	3	5	6	3	6	4	3
Total "sodisfat"	Δ Mejju/Ġunju 2023	1	1	1	3	0	-1	0	2	1	0	2	2	-1	3	4	1	2	2	1	1	1	0	0	1	-3	-1	0	0	
	Ottubru/ Novembru 2023	54	68	62	46	47	79	51	48	71	36	49	60	52	33	55	61	68	51	64	76	50	81	79	64	45	51	77	72	
Total "Mhux sodisfatt"	Δ Mejju/Ġunju 2023	0	1	1	-2	-6	2	1	3	-6	-6	-2	-4	-2	0	-8	-2	1	3	3	0	7	3	-2	9	-1	4	0	-2	
	Ottubru/ Novembru 2023	39	27	35	40	49	17	44	42	22	57	43	37	34	44	55	34	33	25	44	27	21	45	16	16	30	52	43	19	25
	Δ Mejju/Ġunju 2023	-1	-2	-2	-1	6	-1	-1	-5	4	5	2	-4	2	3	-3	4	1	-3	-5	-4	-1	-8	-3	2	-10	4	-3	0	2

Is-sodisfazzjon bir-rispons tal-gvern nazzjonali għall-invażjoni Russa tal-Ukrajna jvarja b'mod drammatiku, u jvarja minn 88 % ta' dawk li wiegħbu fil-Finlandja, 84 % fid-Danimarka u 78 % fin-Netherlands u fl-Iżvezja għal 49 % fi-Italja (vs 48 % mhux sodisfatti), 49 % fi-Franza (vs 39 %) u 49 % fil-Ġermanja (vs 47 %).

Is-sodisfazzjon hija l-opinjoni tal-maġġoranza f'19-il Stat Membru tal-UE, filwaqt li fit-tmien pajjiżi l-oħra l-maġġoranza mhumiex sodisfatti bir-rispons tal-gvern nazzjonali tagħhom. Is-sodisfazzjon huwa l-aktar baxx fost dawk f'Ċipru, fil-Bulgarija (32 % kull wiehied) u fil-Greċja (36 %).

Hemm tmien pajjiżi fejn mill-inqas wiehied minn kull ħamsa jgħidu li huma "sodisfati ħafna" bir-rispons tal-gvern nazzjonali tagħhom, b'livelli partikolarment għoljin osservati fil-Finlandja (43 %) u fid-Danimarka (40 %).

QD1.1. B'mod ġenerali, kemm int sodisfatt bir-rispons għall-invażjoni tal-Ukrajna mir-Russja sa...? Il-gvern (NATIONALITY) (%)



Fi 17-il Stat Membru tal-UE s-sodisfazzjon bir-rispons tal-gvern nazzjonali għall-invażjoni Russa tal-Ukrajna naqas minn Mejju-Ġunju 2023, bl-akbar tnaqqis jidher fil-Latvja (56 %, -10 punti perċentwali) u fil-Litwanja (72 %, -5 pp). Is-Satis ppcion żdiedet fi tmien pajjiżi inklużi s-Slovakkja (48 %, + 8 pp), ir-Rumanija (54 %, + 7 pp) u l-Awstrija (49 %, + 7 pp) u baqgħet l-istess fid-Danimarka u fl-Ungerija.

Meta mqabbel mal-istħarriġ preċedenti fir-rebbiegħa tal-2023, is-sodisfazzjon issa huwa l-fehma tal-maġġoranza fl-Awstrija, fil-Ġermanja, fir-Rumanija u fis-Slovakkja, iżda l-opinjoni tal-minoranza fiċ-Ċekja u fi Spanja.

QD1.1 B'mod ġenerali, kemm int sodisfatt bir-rispons għall-invażjoni tal-Ukrajna mir-Russja sa...? Il-gvern (NAZZJONALITÀ) (%)

	UE27	EURO	MHUX FIZ-ZONA TAL-EURO	TK UN	BG	CZ	DK	DE	EE	IE	EL	ES	FR	HR	IT	CY	LV	LT	LU	HU	MT	NL	FU Q	PL	PT	RO	SI	SK	FI	SE	
Total "sodisfatti"	Ottubru/Novemb ru 2023	54	52	63	60	32	45	84	49	56	75	36	46	49	57	49	32	56	72	69	57	61	78	49	70	76	54	44	48	88	78
	Δ Mejju/Ġ unju 2023	0	0	-2	-2	-3	-4	0	1	1	-3	-3	-1	1	-3	-3	-4	-10	-5	-1	0	6	2	7	-4	-3	7	-2	8	-2	-1
Total "Mhux sodisfatti"	Ottubru/Novemb ru 2023	41	42	33	37	56	53	14	47	36	20	59	47	39	38	48	56	32	23	19	40	22	20	46	27	19	42	53	47	9	19
	Δ Mejju/Ġ unju 2023	0	-1	1	1	0	5	1	-1	-2	2	0	-4	2	4	2	4	4	-2	0	-6	-2	-8	3	2	-7	5	-7	1	-1	
Ma nafx	Ottubru/Novemb ru 2023	5	6	4	3	12	2	2	4	8	5	7	12	5	3	12	12	5	12	3	17	2	5	3	5	4	3	5	3	3	
	Δ Mejju/Ġ unju	0	1	1	1	3	-1	-1	0	1	1	1	3	1	-1	2	6	1	3	0	0	0	1	1	1	0	-3	-1	1	2	

I-analiżi hekkcio-demografici turi li maġġoranza fi kważi l-gruppi kollha jgħidu li huma sodisfatti kemm bir-rispons tal-UE kif ukoll tal-gvern nazzjonali tagħhom għall-invażjoni tal-Ukrajna mir-Russja.

Is-sodisfazzjon bir-rispons tal-gvern nazzjonali għall-invażjoni huwa l-ogħla fost dawk li temmew l-edukazzjoni ta' 20 sena jew aktar (60 %), il-manigiers (62 %), dawk li qatt jew kważi qatt ma għandhom diffikultajiet biex iħallsu l-kontijiet (59 %) u dawk li jqisu lilhom infushom bħala parti mill-klassi tan-nofs ta' fuq (69 %) jew ogħla (68 %).

B'kuntrast ma' dan, in-nuqqas ta' sodisfazzjon huwa l-opinjoni tal-maġġoranza fost il-persuni qiegħda (53 %) u dawk li għandhom diffikultajiet biex iħallsu l-kontijiet ħafna drabi (55 %). L-opinjoni hija maqsuma fost il-persuni tad-dar (46 % sodisfatti kontra 46 % mhux sodisfatti).

QD1.1 B'mod ġenerali, kemm int sodisfatt bir-rispons għall-invażjoni tal-Ukrajna mir-Russja sa...? Il-gvern (NATIONALITY) (% — UE)

	Total "sodisfat"	Total ta' "Mhux sodisfatt"	Ma nafx
UE27	54	41	5
Ġeneru			
Raġel	56	40	4
Mara	53	41	6
Età			
15–24	56	36	8
25–39	54	41	5
40–54	56	40	4
55	53	42	5
Edukazzjoni (Tmien)			
-15	46	45	9
16–19	51	44	5
20	60	36	4
Għadu qed jistudja	59	35	6
Kategorija soċjoprofessjonali			
Persuna li taħdem għal rasha	58	39	3
Manigiers	62	34	4
Għenuq bojod oħrajn	54	41	5
Ħaddiema manwali	51	44	5
Persuni tad-dar	46	46	8
Qiegħda	39	53	8
Irtirati	54	40	6
Studenti	59	35	6
Diffikultajiet biex jithallsu l-kontijiet			
Il-biċċa l-kbira tal-ħin	40	55	5
Minn żmien għal żmien	48	46	6
Kwazi qatt/Qatt m'għandek	59	36	5
Jikkunsidraw li jappartjenu għal			
Il-klassi tal-ħaddiema	46	45	9
Il-klassi tan-nofs t'isfel	50	45	5
Il-klassi tan-nofs	57	39	4
Il-klassi tan-nofs ta' fuq	69	29	2
Il-klassi ta' fuq	68	29	3
L-immaġni tal-UE			
Pożittiv	69	27	4
Newtrali	49	43	8
Negattiv	30	66	4

Hemm xejra simili għal sodisfazzjon bir-rispons tal-UE għall-invażjoni. I-oghla livelli ta' sodisfazzjon jidhru fost dawk li għandhom bejn il-15 u l-24 sena (61 %), dawk li temmew l-edukazzjoni ta' 20 sena jew aktar (62 %), il-manigiers (64 %), l-istudenti (63 %) u haddiema oħra mhux manwali (60 %), dawk li qatt jew kważi qatt ma għandhom diffikultajiet biex iħallu l-kontijiet (61 %), u dawk li jqisu lilhom infushom li jappartjenu għall-klassi superjuri (75 %) jew għall-klassi tan-nofs superjuri (71 %).

B'kuntrast ma' dan, il-maġġoranza ta' dawk li temmew l-edukazzjoni ta' 15-il sena jew iżgħar (45 % vs 44 % sodisfatti), il-persuni qiegħda (47 % vs 42 % sodisfatti) u dawk li għandhom diffikultajiet biex iħallu l-kontijiet ħafna drabi (51 %) mhumiex sodisfatti bir-rispons tal-UE.

QD1.2 B'mod ġenerali, kemm int sodisfatt bir-rispons għall-invażjoni tal-Ukrajna mir-Russja sa...? l-Unjoni Ewropea (% — UE)

	Total "sodisfat"	Total ta' "Mhux sodisfatt"	Ma nafx
UE27	57	37	6
Generu			
Raġel	57	38	5
Mara	56	36	8
Età			
15–24	61	30	9
25–39	57	36	7
40–54	58	37	5
55	54	39	7
Edukazzjoni (Tmien)			
-15	44	45	11
16–19	55	39	6
20	62	33	5
Għadu qed jistudja	63	29	8
Kategorija soċjoprofessionali			
Persuna li taħdem għal rasha	59	37	4
Manigiers	64	32	4
Għenuq bojod oħrajn	60	34	6
Haddiema manwali	55	40	5
Persuni tad-dar	46	43	11
Qiegħda	42	47	11
Irtirati	53	39	8
Studenti	63	29	8
Diffikultajiet biex jithallu l-kontijiet			
Il-biċċa l-kbira tal-ħin	41	51	8
Minn żmien għal żmien	52	41	7
Kważi qatt/Qatt m'għandek	61	33	6
Jikkunsidraw li jappartjenu għal			
Il-klassi tal-haddiema	46	43	11
Il-klassi tan-nofs t'isfel	52	41	7
Il-klassi tan-nofs	60	35	5
Il-klassi tan-nofs ta' fuq	71	26	3
Il-klassi ta' fuq	75	23	2
l-immaġni tal-UE			
Pożittiv	77	19	4
Newtrali	49	42	9
Negattiv	24	70	6



II. Azzjoni meħuda b'reazzjoni għall-gwerra fl-Ukrajna

I-appoġġ għal firxa ta' azzjonijiet meħuda b'reazzjoni għall-invażjoni tal-Ukrajna mir-Russja għadu għoli hafna, għalkemm l-approvazzjoni għall-appoġġ finanzjarju, il-finanzjament u l-provvista ta' tagħmir militari u l-għoti ta' status ta' kandidat lill-Ukrajna naqsu minn Mejju sa Ġunju 2023.

Kważi disgħa minn kull għaxra (89 %, + 1 punt perċentwali minn Mejju-Ġunju 2023) jaqblu mal-għoti ta' appoġġ umanitarju lill-persuni affettwati mill-gwerra, u l-maġġoranza (54 %, l-ebda bidla) "jaqblu totalment" ma' din l-azzjoni. Inqas minn wieħed minn kull għaxra (8 %, -1 PP) ma jaqblux. ¹²Aktar minn tmienja minn kull għaxra (84 %, -2 pp) jaqblu li jilqgħu lin-nies tal-UE li qed jaħarbu mill-gwerra, b'45 % (-3 pp) jgħidu li "jaqblu totalment". Ftit aktar minn wieħed minn kull għaxra (13 %, + 2 pp) jgħidu li ma jaqblux ma' din l-azzjoni.

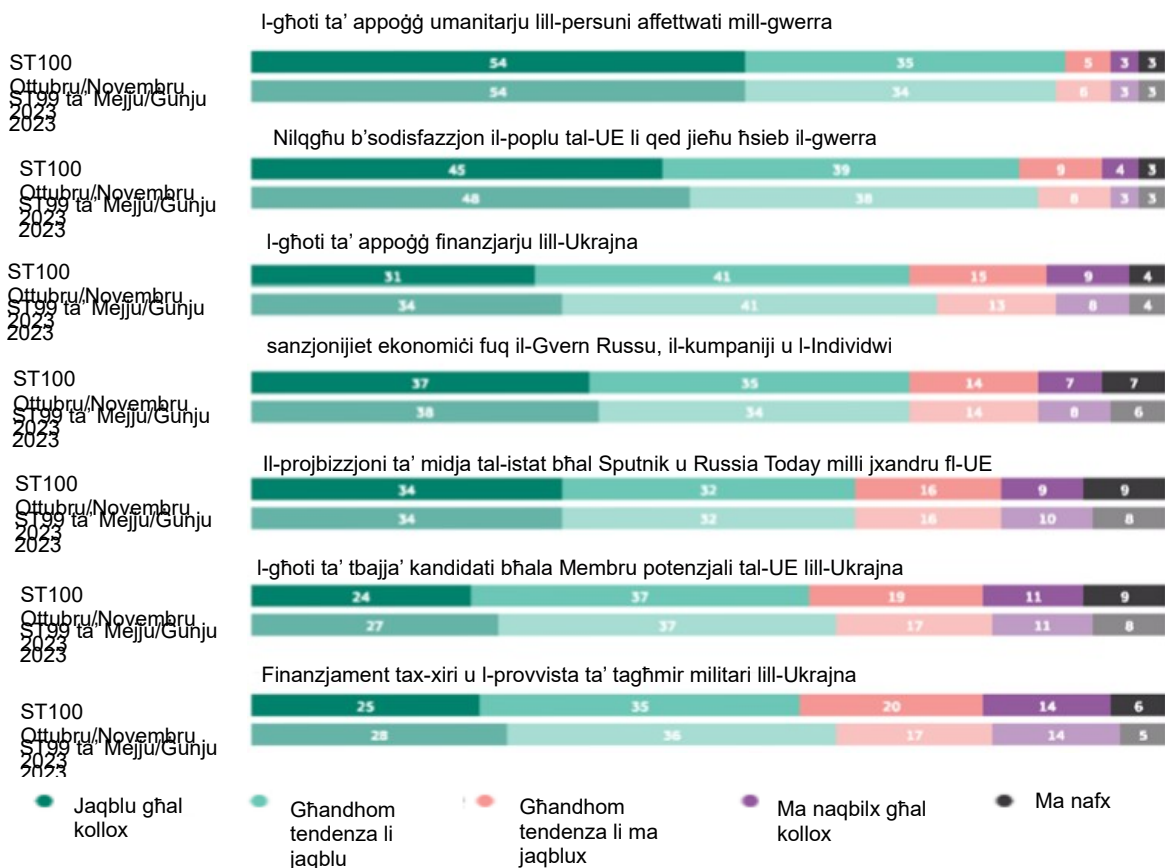
Aktar minn sebgħa minn kull għaxar rispondenti jaqblu li jipprovdu appoġġ finanzjarju lill-Ukrajna (72 %, -3 pp), b'31 % (-3 pp) jaqblu għal kollox. B'kuntrast, kważi kwart (24 %, + 3 pp) jgħidu li ma jaqblux. Aktar minn sebgħa minn kull għaxra (72 %, l-ebda bidla) jaqblu wkoll mal-impożizzjoni ta' sanzjonijiet ekonomiċi fuq il-gvern Russu, il-kumpaniji u l-individwi, b'37 % (-1 pp) jaqblu għal kollox. Ftit aktar minn wieħed minn kull ħamsa (21 %, -1 pp) ma jaqblux ma' din l-azzjoni.

Żewġ terzi (66 %, l-ebda bidla) jaqblu mal-projbizzjoni tal-midja tal-istat bħal Sputnik u Russia Today milli jxandru fl-UE, bi qbil totali ta' 34 % (l-ebda bidla). Kwart (25 %, -1 PP) ma jaqblux.

Ftit aktar minn sitta minn kull għaxra (61 %, -3 pp) jaqblu mal-għoti tal-istatus ta' kandidat bħala Membru potenzjali tal-UE lill-Ukrajna inkluż 24 % (-3 pp) li "jaqblu totalment". Tlieta minn kull għaxar persuni li wiegħbu ma jaqblux (30 %, + 2 pp).

Fl-aħħar nett, sitta minn kull għaxra (60 %, -4 PP) jaqblu mal-finanzjament tax-xiri u l-provvista ta' tagħmir militari lill-Ukrajna inkluż 25 % (-3 PP) li "jaqblu totalment". Aktar minn terz (34 %, + 3 pp) ma jaqblux ma' din l-azzjoni.

QD2 L-UE ħadet sensjela ta' azzjonijiet bħala rispons għall-invażjoni tal-Ukrajna mir-Russja. Sa liema punt taqbel jew ma taqbilx ma' kull waħda minn dawn l-azzjonijiet meħuda. (UE27) (%)

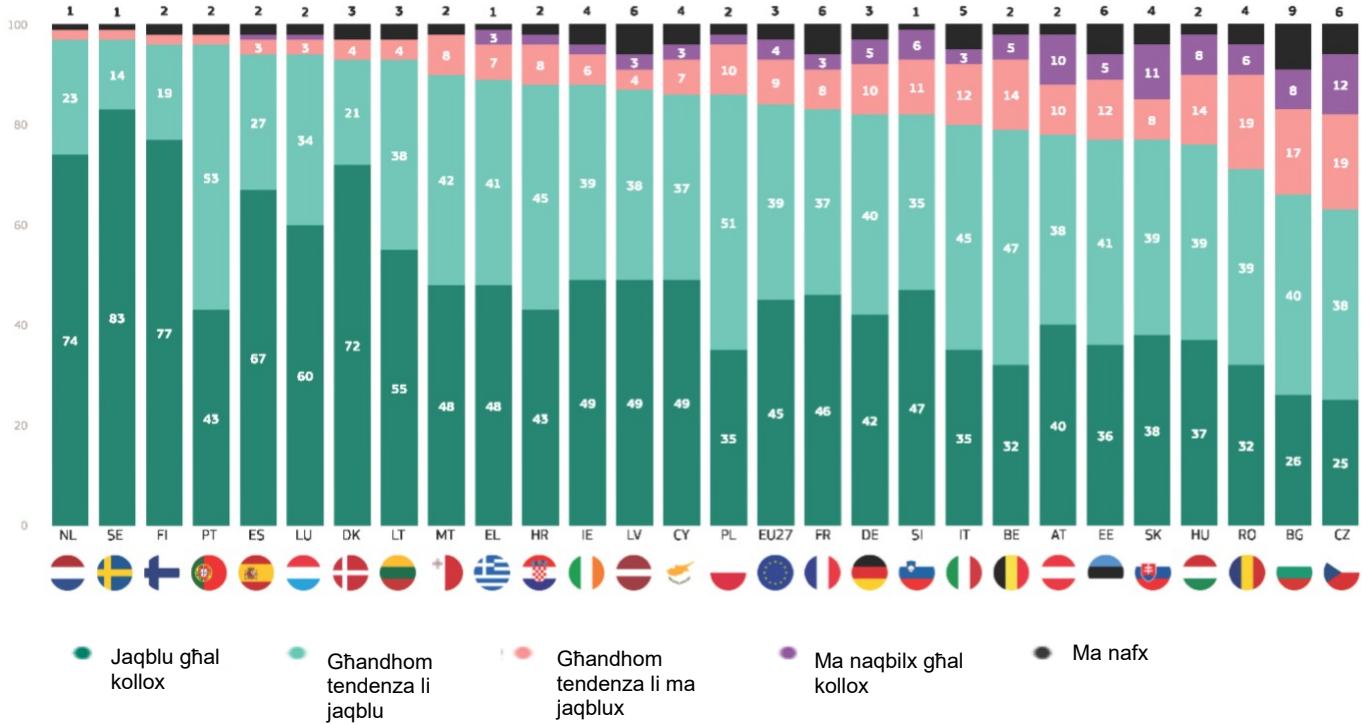


12 QD2. L-UE ħadet serje ta' azzjonijiet bħala rispons għall-invażjoni tal-Ukrajna mir-Russja. Sa liema punt taqbel jew ma taqbilx ma' kull waħda minn dawn l-azzjonijiet meħuda. 2.1 L-impożizzjoni ta' sanzjonijiet ekonomiċi fuq il-gvern Russu, il-kumpaniji u l-individwi; 2.2 Il-projbizzjoni ta' midja tal-istat bħal Sputnik u Russia Today mix-xandir fl-UE; 2.3 Il-finanzjament tax-xiri u l-provvista ta' tagħmir militari lill-Ukrajna; 2.4 L-għoti ta' appoġġ umanitarju lill-persuni milquta mill-gwerra, 2.5 Indaħlu fiċ-ċittadini tal-UE li qegħdin fil-gwerra; 2.6 L-għoti ta' appoġġ finanzjarju lill-Ukrajna; 2.7 L-għoti ta' status ta' kandidat lill-Ukrajna bħala Membru potenzjali tal-UE.

Aktar minn sitta minn kull għaxar rispondenti f'kull Stat Membru tal-UE jaqblu li jilqgħu lin-nies tal-UE li qed jaħarbu mill-gwerra. Il-livelli ta' ftehim ivarjaw minn 97 % ta' dawk li wiegħbu fin-Netherlands u fl-Iżvezja u 96 % fil-Portugall u l-Finlandja għal 63 % fiċ-Ċekja, 66 % fil-Bulgarija u 71 % fir-Rumanija. Hemm f'ames pajjiżi fejn mill-inqas wieħed minn kull f'hamsa ma jaqbilx: l-Ċekja (31 %), ir-Rumanija u l-Bulgarija (25 % kull wieħed), l-Ungerija (22 %) u l-Awstrija (20 %).

Dawk li wiegħbu li "jaqblu totalment" x'aktarx li jinsabu fl-Iżvezja (83 %), fil-Finlandja (77 %) u fin-Netherlands (74 %), u l-inqas ta' spiss jinsabu fiċ-Ċekja (25 %), fil-Bulgarija (26 %) u fir-Rumanija u fil-Belġju (32 % kull wieħed).

QD2.5. L-UE ħadet serje ta' azzjonijiet bħala rispons għall-invażjoni tal-Ukrajna mir-Russja. Sa liema punt taqbel jew ma taqbilx ma' kull waħda minn dawn l-azzjonijiet meħuda. 2-Il-wasla fin-nies tal-UE li qed ifittxu l-gwerra (%)



Fi 15-il pajjiż li wiegħbu issa huma inqas probabbli milli kienu f'Mejju-Ġunju 2023 li jaqblu li jilqgħu lin-nies tal-UE li qed jaħarbu mill-gwerra, u dan huwa partikolarment il-każ fiċ-Ċekja (63 %, -10 punti percentwali) u l-Ungerija (76 %, -5 pp)

B'kuntrast, il-ftehim żdied f'seba' pajjiżi fosthom l-Awstrija (78 %, + 5 pp), u baqa' stabbli fil-Litwanja, il-Lussemburgu, in-Netherlands, il-Finlandja u l-Iżvezja.

QD2.5 L-UE ħadet sensiela ta' azzjonijiet bħala rispons għall-invażjoni tal-Ukrajna mir-Russja. Sa liema punt taqbel jew ma taqbilx ma' kull waħda minn dawn l-azzjonijiet meħuda. Nilqgħu n-nies tal-UE li qed jaħarbu mill-gwerra (%)

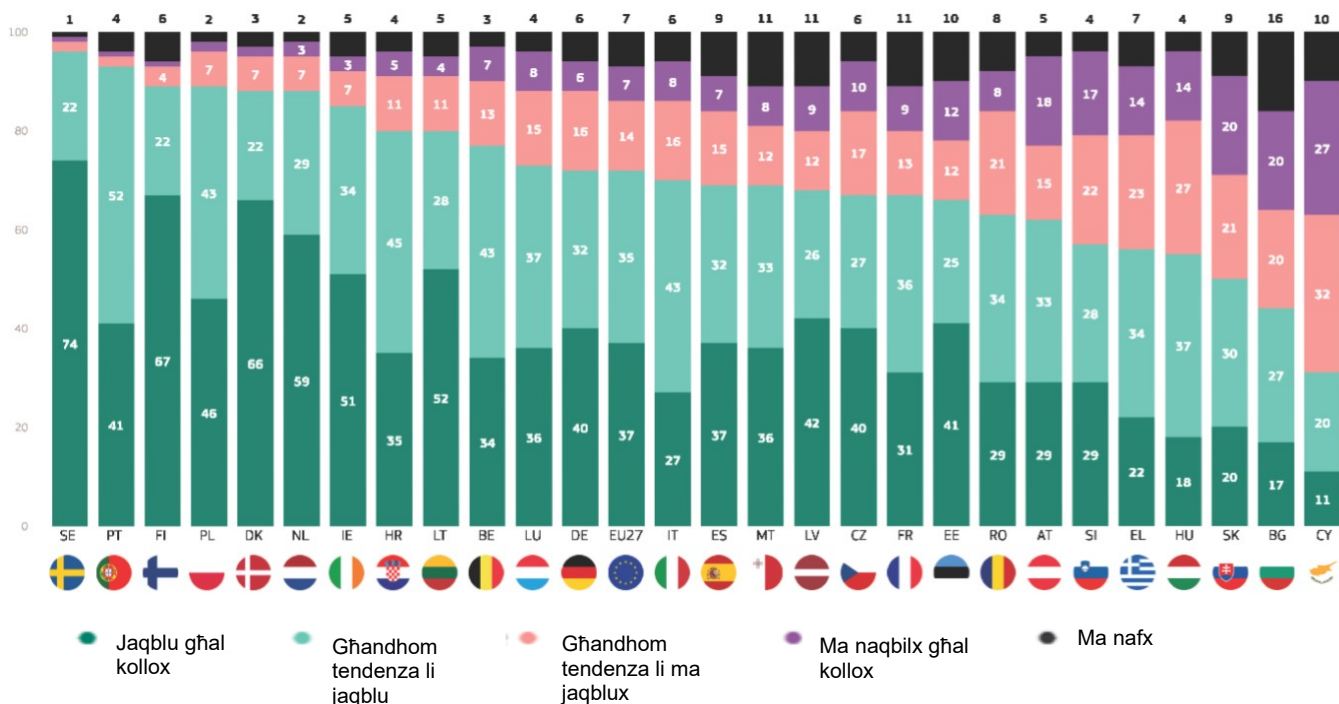
	UE27	TK UN	BG	CZ	DK	DE	EE	IE	EL	ES	FR	HR	IT	CY	LV	LT	LU	HU	MT	NL	FU Q	PL	PT	RO	SI	SK	FI	SE
Total ta' "Ftehim"	84	79	66	63	93	82	77	88	89	94	83	88	80	86	87	93	94	76	90	97	78	86	96	71	82	77	96	97
Δ Mejjju/Ġunju 2023	-2	-4	2	-10	-2	-3	-1	-4	1	1	-2	-3	-3	1	1	0	0	-5	-2	0	5	-1	-1	4	-2	-1	0	0
Total ta' "Disagree"	13	19	25	31	4	15	17	8	10	4	11	10	15	10	7	4	4	22	8	2	20	12	2	25	17	19	2	2
Δ Mejjju/Ġunju 2023	2	4	0	8	0	2	1	4	-1	0	2	2	1	0	-2	-2	0	4	2	0	-4	1	1	-5	3	1	0	0
Ma nafx	3	2	9	6	3	3	6	4	1	2	6	2	5	4	6	3	2	2	2	1	2	2	2	4	1	4	2	1
Δ Mejjju/Ġunju 2023	0	0	-2	2	2	1	0	0	0	-1	0	1	2	-1	1	2	0	1	0	0	-1	0	0	1	-1	0	0	0

Hemm varjazzjoni nazzjonali konsiderevoli fi qbil mal-impożizzjoni ta' sanzjonijiet ekonomiċi fuq il-gvern Russu, il-kumpaniji u l-individwi, għalkemm maġġoranza f'26 pajjiż huma għal sanzjonijiet. I-aktar appoġġ qawwi jidher fost dawk li wieġbu fl-Iżvezja (96 %), fil-Portugall (93 %) u fil-Polonja u fil-Finlandja (89 % kull wieħed). Il-livelli ta' ftehim huma l-aktar baxxi f'Ċipru (31 % vs 59 % "disagree"), fil-Bulgarija (44 % vs 40 %) u fis-Slovakkja (50 %).

Hemm sitt pajjiżi fejn mill-inqas nofshom jgħidu li "jaqblu totalment": l-Iżvezja (74 %), il-Finlandja (67 %), id-Danimarka (66 %), il-Pajjiżi I-Baxxi (59 %), il-Litwanja (52 %) u l-Irlanda (51 %).

Ta' min jinnota li mill-inqas wieħed minn kull ħamisa f'Ċipru (27 %) u fil-Bulgarija u s-Slovakkja (20 % kull wieħed) "ma jaqblux totalment" mal-impożizzjoni ta' sanzjonijiet ekonomiċi fuq il-gvern Russu, il-kumpaniji u l-individwi.

QD2.1. L-UE ħadet serje ta' azzjonijiet bħala rispons għall-invażjoni tal-Ukrajna mir-Russja. Sa liema punt taqbel jew ma taqbilx ma' kull waħda minn dawn l-azzjonijiet meħuda. —|l-impożizzjoni ta' sanzjonijiet ekonomiċi fuq il-Gvern Russu, il-kumpaniji u l-individwi (%)



Meta mqabbla ma' Mejju-Ġunju 2023, dawk li wieġbu fi 18-il Stat Membru tal-UE issa huma inqas probabbli li jaqblu mal-impożizzjoni ta' sanzjonijiet ekonomiċi fuq il-gvern Russu, il-kumpaniji u l-individwi, bl-akbar tnaqqis jidher f'Malta (69 %, -7 punti percentwali) u ċ-Ċekja (67 %, -7 pp).

B'kuntrast, il-livell ta' ftehim żdied f'seba' pajjiżi inkluża l-Awstrija (62 %, +7 pp). Ma kien hemm l-ebda bidla fl-Italja u l-Polonja.

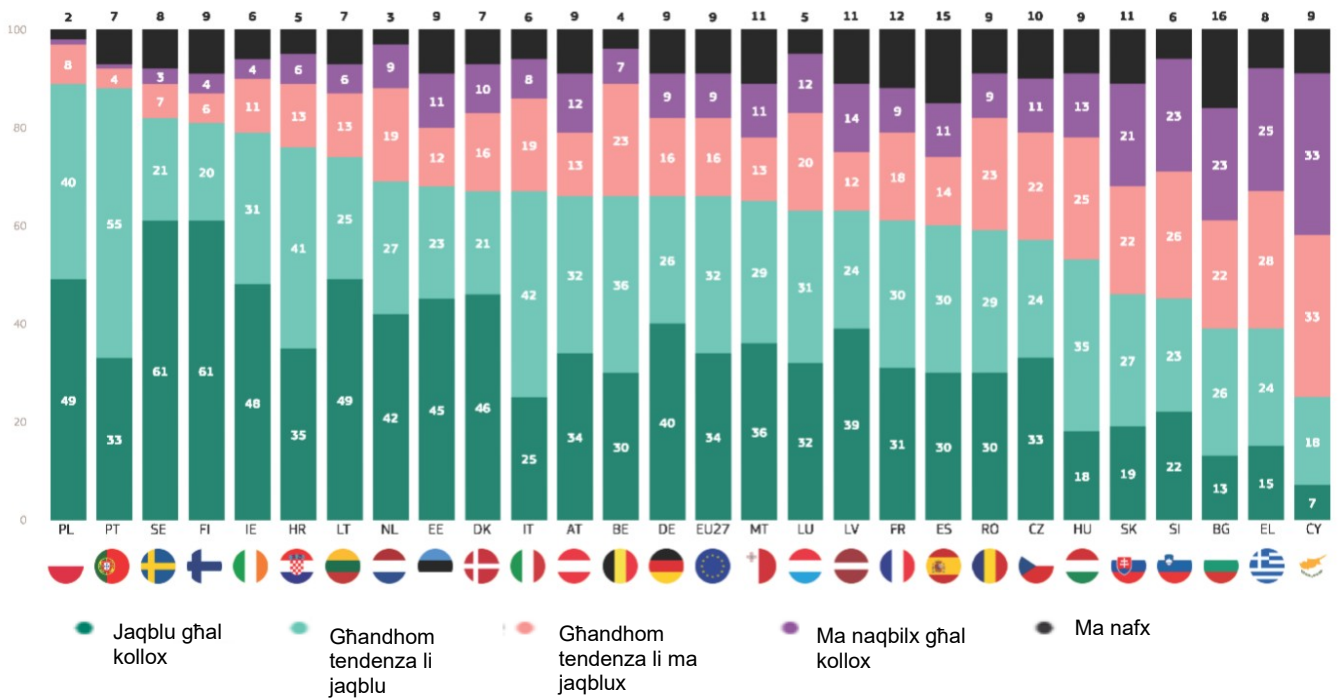
QD2.1 L-UE ħadet sensjela ta' azzjonijiet bħala rispons għall-invażjoni tal-Ukrajna mir-Russja. Sa liema punt taqbel jew ma taqbilx ma' kull waħda minn dawn l-azzjonijiet meħuda. l-impożizzjoni ta' sanzjonijiet ekonomiċi fuq il-gvern Russu, il-kumpaniji u l-individwi (%)

	UE27	TK UN	BG	CZ	DK	DE	EE	IE	EL	ES	FR	HR	IT	CY	LV	LT	LU	HU	MT	NL	FU Q	PL	PT	RO	SI	SK	FI	SE
Total ta' "Ftehim"	72	77	44	67	88	72	66	85	56	69	67	80	70	31	68	80	73	55	69	88	62	89	93	63	57	50	89	96
Δ Mejju/Ġunju 2023	0	1	-2	-7	-1	-2	4	-4	-2	-3	4	-1	0	-4	-3	-4	-2	-4	-7	2	7	0	-1	-2	-2	-1	3	2
Total ta' "Disagree"	21	20	40	27	9	22	24	10	37	22	22	16	24	59	21	15	23	41	20	10	33	9	3	29	39	41	5	3
Δ Mejju/Ġunju 2023	-1	-1	0	6	1	0	-2	3	2	3	-4	-1	0	3	1	3	2	4	5	-2	-6	0	1	-1	3	0	-4	-2
Ma nafx	7	3	16	6	3	6	10	5	7	9	11	4	6	10	11	5	4	4	11	2	5	2	4	8	4	9	6	1
Δ Mejju/Ġunju 2023	1	0	2	1	0	2	-2	1	0	0	0	2	0	1	2	1	0	0	2	0	-1	0	0	3	-1	1	1	0

Il-maġġoranza ta' dawk li wieġbu fi 23 Stat Membru tal-UE jaqblu mal-projbizzjoni tal-midja tal-istat bħal Sputnik u Russia Today milli jxandru fl-UE, bl-ogħla livelli jidher fil-Polonja (89 %), il-Portugall (88 %), l-Iżvezja (82 %) u l-Finlandja (81 %). B'kuntrast, minoranza biss taqbel f'Ċipru (25 % vs 66 % ma jaqblux), fil-Greċja (39 % vs 53 %), fil-Bulgarija (39 % vs 45 %) u fis-Slovenja (45 % vs 49 %).

Il-Finlandja u l-Iżvezja (61 % kull wieħed) huma l-uniċi pajjiżi fejn mill-inqas nofs "jaqblu totalment", u dan jittqabbel ma' 7 % f'Ċipru li jgħidu l-istess. B'kuntrast hemm hames pajjiżi fejn mill-inqas wieħed minn kull hamsa "ma jaqblux għal kollox" mal-projbizzjoni ta' dawn il-midja: Ċipru (33 %), il-Greċja (25 %), il-Bulgarija u s-Slovenja (23 % kull wieħed) u s-Slovakkja (21 %).

QD2.2. L-UE ħadet serje ta' azzjonijiet bħala rispons għall-invażjoni tal-Ukrajna mir-Russja. Sa liema punt taqbel jew ma taqbilx ma' kull waħda minn dawn l-azzjonijiet meħuda. —Banning media tal-Istat bħal Sputnik u Russia Today mix-xandir fl-UE (%)



Il-ftehim mal-projbizzjoni tal-midja tal-istat bħal Sputnik u Russia Today milli jxandru fl-UE naqas f'16-il pajjiż minn Mejju-Gunju 2023. It-tnaqqis huwa akbar fil-Greċja (39 %, -11-il punt perċentwali) milli fi kwalunkwe pajjiż ieħor, bl-akbar wieħed li jmiss jidher fil-Litwanja (74 %, -6 pp). Il-ftehim żdied f'għaxar pajjiżi bl-akbar esperjenza fil-Iżvezja (82 %, + 4 pp) u fl-Estonja (68 %, + 4 pp). Il-ftehim jibqa' stabbli fl-Italja.

Meta mqabbel mar-rebbiegħa 2023 (ST99), il-ftehim issa huwa l-fehma tal-minoranza fil-Greċja u fis-Slovenja.

QD2.2 L-UE ħadet sensjela ta' azzjonijiet bħala rispons għall-invażjoni tal-Ukrajna mir-Russja. Sa liema punt taqbel jew ma taqbilx ma' kull waħda minn dawn l-azzjonijiet meħuda. Il-projbizzjoni ta' midja tal-istat bħal Sputnik u Russia Today milli jxandru fl-UE (%)

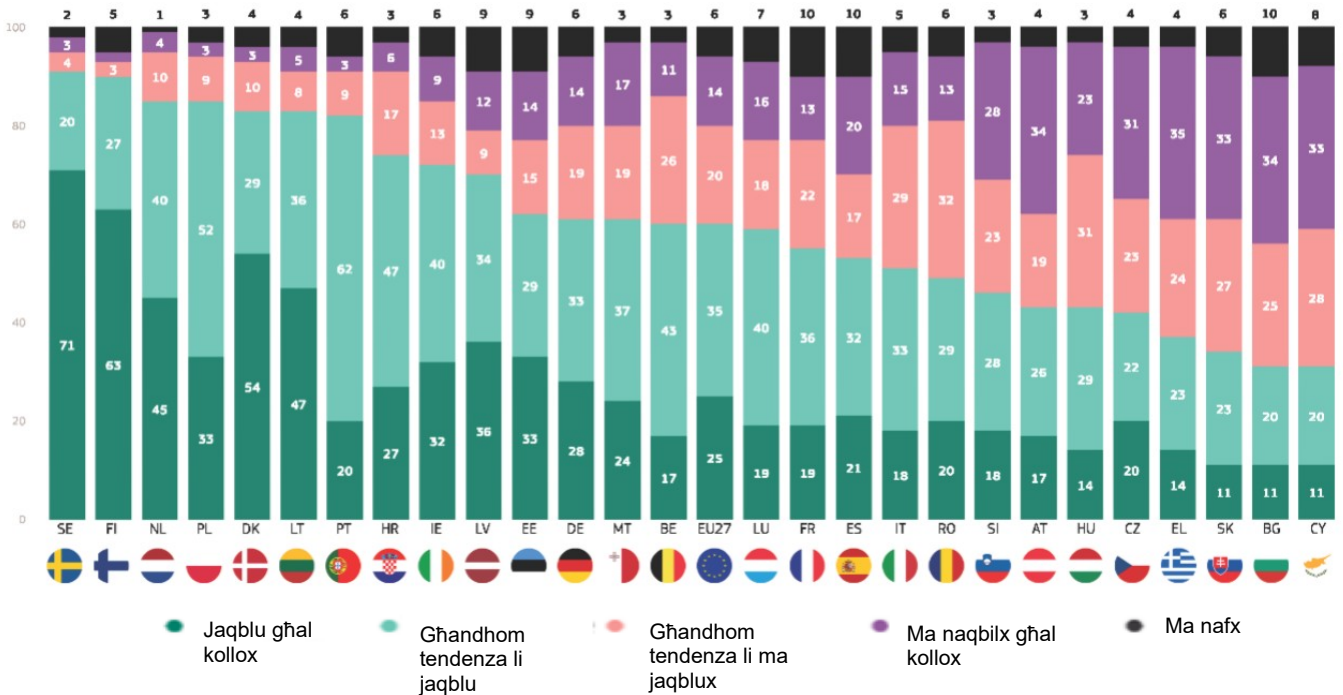
	UE27	TK UN	BG	CZ	DK	DE	EE	IE	EL	ES	FR	HR	IT	CY	LV	LT	LU	HU	MT	NL	FU Q	PL	PT	RO	SI	SK	FI	SE
Total ta' "Ftehim"	66	66	39	57	67	66	68	79	39	60	61	76	67	25	63	74	63	53	65	69	66	89	88	59	45	46	81	82
Δ																												
Mejju/Ġunju 2023	0	-2	2	-4	-4	1	4	-2	-11	-2	1	-4	0	-3	-4	-6	-4	-3	2	1	3	1	-1	2	-3	-1	-2	4
Total ta' "Disagree"	25	30	45	33	26	25	23	15	53	25	27	19	27	66	26	19	32	38	24	28	25	9	5	32	49	43	10	10
Δ																												
Mejju/Ġunju 2023	-1	3	2	3	3	-3	-3	2	12	0	0	1	0	3	3	4	2	3	4	-1	-4	-1	2	-2	4	4	1	-1
Ma nafx	9	4	16	10	7	9	9	6	8	15	12	5	6	9	11	7	5	9	11	3	9	2	7	9	6	11	9	8
Δ																												
Mejju/Ġunju 2023	1	-1	-4	1	1	2	-1	0	-1	2	-1	3	0	0	1	2	2	0	-6	0	1	0	-1	0	-1	-3	1	-3

Għalkemm il-maġġoranza f'19-il Stat Membru tal-UE jaqblu mal-finanzjament tax-xiri u l-provvista ta' tagħmir militari lill-Ukraina, il-livelli jvarjaw b'mod konsiderevoli bejn il-pajjiżi. L-aktar appoġġ qawwi huwa osservat fost dawk li wiegħbu fl-lżvezja (91 %), fil-Finlandja (90 %) u fin-Netherlands u fil-Polonja (85 % kull wiegħed), iżda l-maġġoranza fir-Rumanija (49 % vs 45 % ma jaqblux) jappoġġaw ukoll din l-azzjoni.

Fit-tmien pajjiżi l-oħra, minoranza biss taqbel, bl-aktar livelli baxxi osservati f'Ċipru (31 % vs 61 % ma jaqblux), il-Bulgarija (31 % vs 59 %) u s-Slovakkja (34 % vs 60 %).

Aktar minn nofs dawk kollha li wiegħbu fl-lżvezja (71 %), fil-Finlandja (63 %) u fid-Danimarka (54 %) "jaqblu totalment" mal-finanzjament tax-xiri u l-provvista ta' tagħmir militari lill-Ukraina. Fit-tarf l-ieħor tal-iskala 11 % fis-Slovakkja, Ċipru u l-Bulgarija jgħidulha l-istess.

QD2.3. I-UE ħadet serje ta' azzjonijiet bħala rispons għall-invażjoni tal-Ukraina mir-Russja. Sa liema punt taqbel jew ma taqbilx ma' kull waħda minn dawn l-azzjonijiet meħuda. —Finanzjament tax-xiri u l-provvista ta' tagħmir militari lill-Ukraina (%) Il-projbizzjoni tal-midja tal-Istat bħal Sputnik u Russia Today mix-xandir fl-UE (%)



Fi 22 Stat Membru tal-UE, ir-rispondenti issa huma inqas probabbli li jaqblu mal-finanzjament tax-xiri u l-provvista ta' tagħmir militari lill-Ukraina milli kienu f'Mejju 2023. Fiċ-Ċekja (42 %, -12-il punt perċentwali) u l-Lussemburgu (59 %, -11 pp) it-tnaqqis huwa ta' aktar minn għaxar punti perċentwali, segwit mill-Italja (51 %, -9 pp). Il-ftehim żdied f'erba' pajjiżi, iżda b'mhux aktar minn tliet punti perċentwali, u jibqa' l-istess fil-Pajjiżi l-Baxxi.

In-nuqqas ta' qbil issa huwa l-opinjoni tal-maġġoranza fiċ-Ċekja u s-Slovenja.

QD2.3 L-UE ħadet sensiela ta' azzjonijiet bħala rispons għall-invażjoni tal-Ukraina mir-Russja. Sa liema punt taqbel jew ma taqbilx ma' kull waħda minn dawn l-azzjonijiet meħuda. Finanzjament tax-xiri u l-provvista ta' tagħmir militari lill-Ukraina (%)

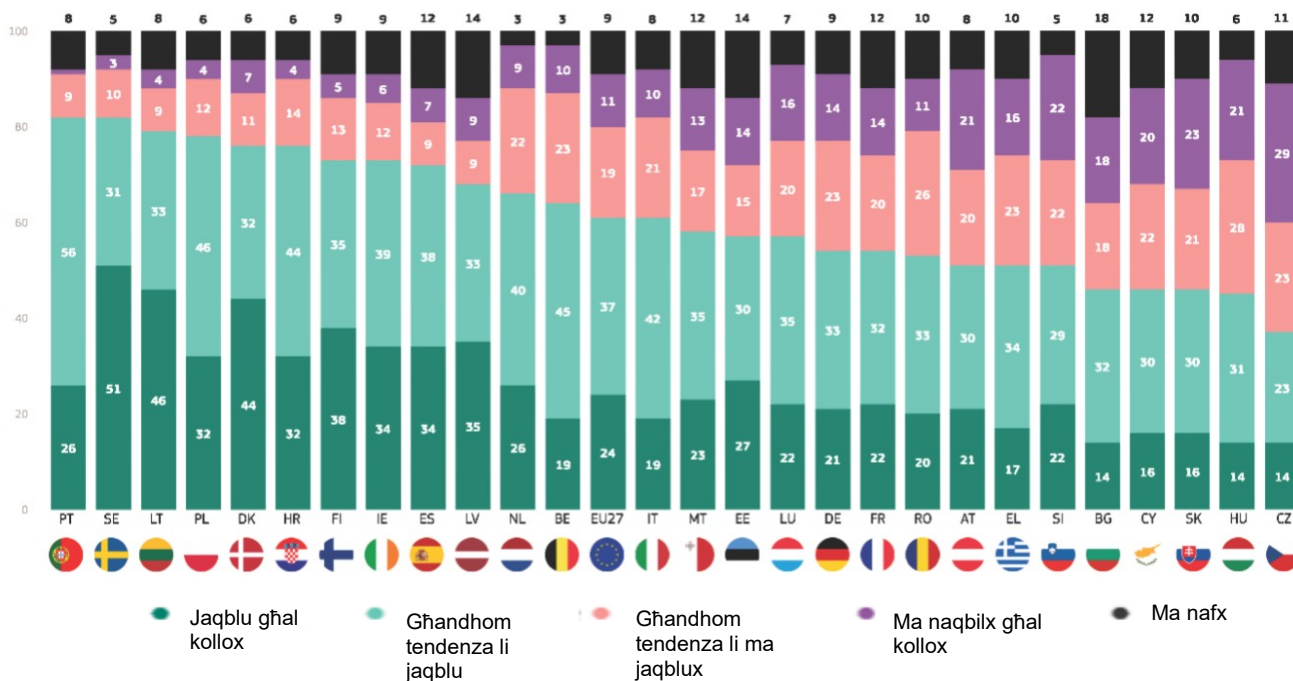
	UE27	TK UN	BG	CZ	DK	DE	EE	IE	EL	ES	FR	HR	IT	CY	LV	LT	LU	HU	MT	NL	FU Q	PL	PT	RO	SI	SK	FI	SE
Total ta' "Ftehim"	60	60	31	42	83	61	62	72	37	53	55	74	51	31	70	83	59	43	61	85	43	85	82	49	46	34	90	91
Δ Mejjju/Gu nju 2023	-4	-9	1	-12	-6	-1	-2	-7	-6	-7	-3	2	-9	-5	-4	-1	-11	-1	-3	0	3	-1	-8	-6	-3	-3	1	-2
Total ta' "Disagreed"	34	37	59	54	13	33	29	22	59	37	35	23	44	61	21	13	34	54	36	14	53	12	12	45	51	60	5	7
Δ Mejjju/Gu nju 2023	3	9	1	12	5	-1	1	7	6	6	2	-3	9	3	4	0	8	0	3	1	-3	0	6	5	5	3	-3	2
Ma nafx	6	3	10	4	4	6	9	6	4	10	10	3	5	8	9	4	7	3	3	1	4	3	6	6	3	6	5	2
Δ Mejjju/Gu	1	0	-2	0	1	2	1	0	0	1	1	1	0	2	0	1	3	1	0	-1	0	1	2	1	-2	0	2	0

Il-maġġoranza ta' dawk li wiegħbu f'25 Stat Membru jaqblu mal-UE li tagħti status ta' kandidat lill-Ukrajna, bl-aktar appoġġ qawwi fil-Portugall u fil-Liżveżja (82 % kull wieħed) u fil-Litwanja (79 %). Maġġoranza relattiva fis-Slovakkja (46 % jaqblu kontra 44 % ma jaqblux), Ċipru (46 % vs 42 %) u l-Bulgarija (46 % vs 36 %) jaqblu wkoll.

B'kuntrast ma' dan, minoranza biss fiċ-Ċekja (37 % jaqblu kontra 52 % ma jaqblux) u l-Ungerija (45 % vs 49 %) jaqblu mal-għoti tal-istatus ta' kandidat lill-Ukrajna mill-UE.

Dawk li wiegħbu li jgħixu fl-Liżveżja (51 %), fil-Litwanja (46 %) u fid-Danimarka (44 %) huma l-aktar probabbli li jgħidu li "jaqblu totalment", filwaqt li dawk fl-Ungerija, iċ-Ċekja u l-Bulgarija (14 % kull wieħed) huma l-inqas probabbli li jaqblu dan.

QD2.7. L-UE ħadet serje ta' azzjonijiet bħala rispons għall-invażjoni tal-Ukrajna mir-Russja. Sa liema punt taqbel jew ma taqbilx ma' kull waħda minn dawn l-azzjonijiet meħuda: -Għoti ta' status ta' kandidat bħala Membru potenzjali tal-UE lill-Ukrajna (%)



Il-ftehim li jingħata l-istatus ta' kandidat bħala Membru potenzjali tal-UE lill-Ukrajna naqas fi 23 pajjiż, u b'mod partikolari f'Malta (58 %, -12-il punt percentwali), fil-Lussemburgu (57 %, -9 pp) u fil-Portugall (82 %, -8 pp). Il-livelli ta' ftehim żdiedu fl-erba' pajjiżi l-oħra bl-akbar preżenza fl-Awstrija (51 %, + 4 pp) u fil-Bulgarija (46 %, + 4 pp).

Il-ftehim issa huwa l-opinjoni tal-maġġoranza fis-Slovakkja, iżda l-fehma tal-minoranza fl-Ungerija.

QD2.7 L-UE ħadet sensiela ta' azzjonijiet bħala rispons għall-invażjoni tal-Ukrajna mir-Russja. Sa liema punt taqbel jew ma taqbilx ma' kull waħda minn dawn l-azzjonijiet meħuda. l-għoti ta' status ta' kandidat bħala Membru potenzjali tal-UE lill-Ukrajna (%)

	UE27	TK UN	BG	CZ	DK	DE	EE	IE	EL	ES	FR	HR	IT	CY	LV	LT	LU	HU	MT	NL	FU Q	PL	PT	RO	SI	SK	FI	SE	
Total ta' "Ftehim"	Ottubru/Novembr u 2023	61	64	46	37	76	54	57	73	51	72	54	76	61	46	68	79	57	45	58	66	51	78	82	53	51	46	73	82
Δ	Mejju/Gu nju 2023	-3	-2	4	-6	-3	-7	-5	-6	-5	3	-3	-7	-5	-1	-4	-5	-9	-4	-12	-4	4	-3	-8	-3	-1	1	-2	-3
Total ta' "Disagree"	Ottubru/Novembr u 2023	30	33	36	52	18	37	29	18	39	16	34	18	31	42	18	13	36	49	30	31	41	16	10	37	44	44	18	13
Δ	Mejju/Gu nju 2023	2	4	-1	6	1	4	2	5	4	0	2	4	4	3	1	3	8	4	6	5	-5	1	7	1	3	-1	2	5
Ma nafx	Ottubru/Novembr u 2023	9	3	18	11	6	9	14	9	10	12	12	6	8	12	14	8	7	6	12	3	8	6	8	10	5	10	9	5
Δ	Mejju/Gu nju 2023	1	-2	-3	0	2	3	3	1	1	-3	1	3	1	-2	3	2	1	0	6	-1	1	2	1	2	-2	0	0	-2

I-analiżi soċjodemografika turi maġġoranza fi kważi l-gruppi kollha jappoġġaw kull waħda mill-azzjonijiet meħuda mill-UE bħala rispons għall-invażjoni tal-Ukrajna mir-Russja, iżda hemm xi differenzi notevoli.

I-irġiel (62 %) huma aktar probabbli min-nisa (57 %) li jaqblu mal-finanzjament tax-xiri u l-provvista ta' tagħmir militari lill-Ukrajna.

I-appoġġ għal kull miżura huwa b'saħħtu f'kull grupp ta' età, għalkemm dawk ta' bejn il-15 u l-24 sena huma aktar probabbli minn gruppi ta' età akbar li jappoġġaw l-għoti ta' appoġġ finanzjarju lill-Ukrajna (76 %) u l-għoti ta' status ta' kandidat bħala Membru potenzjali tal-UE lill-Ukrajna (66 %), b'mod partikolari meta mqabbel ma' dawk li għandhom 55 sena u aktar.

Aktar ma risponent baqa' fl-edukazzjoni, aktar ikun probabbli li jaqbel ma' kull azzjoni, bl-akbar differenzi bejn dawk li temmew l-edukazzjoni ta' 20 sena jew aktar u dawk li spiċċaw fl-età ta' 19-il sena jew iżgħar. Pereżempju, 66 % ta' dawk li temmew l-edukazzjoni ta' 20 sena jew aktar jaqblu mal-finanzjament tax-xiri u l-provvista ta' tagħmir militari lill-Ukrajna, meta mqabbla ma' 48 % li temmew l-età 15 jew iżgħar.

Il-manijers huma konsistentement fost l-aktar probabbli li jaqblu ma' kull azzjoni, filwaqt li l-persuni qiegħda u d-dar huma konsistentement fost l-inqas probabbli li jaqblu. Pereżempju, 68 % tal-manijers jaqblu li jagħtu status ta' kandidat bħala Membru potenzjali tal-UE lill-Ukrajna meta mqabbla ma' 50 % tal-persuni tad-dar u 51 % tal-persuni qiegħda.

Is-sitwazzjoni finanzjarja hija wkoll influwenti: inqas ma r-risponent ikollu diffikultajiet li jhallas il-kontijiet, aktar ikun probabbli li jaqbel ma' kull azzjoni. Pereżempju, 88 % ta' dawk li wieġbu li qatt jew kważi qatt ma għandhom diffikultajiet biex iħallsu l-kontijiet jaqblu li jilqgħu lin-nies tal-UE li qed jaħarbu mill-gwerra, meta mqabbla ma' 74 % ta' dawk li għandhom diffikultajiet biex iħallsu l-kontijiet ħafna drabi.

Dawk li wieġbu li jqisu lilhom infushom li jappartjenu għall-klassi tan-nofs jew ta' fuq huma l-aktar probabbli li jaqblu ma' kull azzjoni, b'mod partikolari meta mqabbla ma' dawk li jqisu lilhom infushom li jappartjenu għall-klassi tal-ħaddiema jew il-klassi tan-nofs t'isfel. Pereżempju, 85 % ta' dawk li jqisu lilhom infushom li jappartjenu għall-klassi superjuri u 81 % li jqisu lilhom infushom li jappartjenu għall-klassi tan-nofs jaqblu li jipprovdu appoġġ finanzjarju lill-Ukrajna, meta mqabbla ma' 65 % tar-risponenti li jqisu lilhom infushom li jappartjenu għall-klassi tal-ħaddiema u 67 % li jqisu lilhom infushom li jappartjenu għall-klassi tan-nofs t'isfel.

Fl-aħħar nett, dawk li wieġbu b'imaġni pożittiva tal-UE huma ħafna aktar probabbli li jappoġġaw kull waħda minn dawn l-azzjonijiet minn dawk b'fehma negattiva. Pereżempju, 95 % ta' dawk b'fehma pożittiva tal-UE jaqblu li jipprovdu appoġġ umanitarju lill-persuni affettwati mill-gwerra meta mqabbla ma' 79 % ta' dawk b'fehma negattiva.

Fil-fatt, dawk li wieġbu b'imaġni negattiva tal-UE huma l-uniku grupp fejn il-maġġoranza ma jaqblux ma' kwalunkwe azzjoni: 60 % ma jaqblux mal-finanzjament tax-xiri u l-provvista ta' tagħmir militari lill-Ukrajna, 58 % ma jaqblux mal-għoti ta' status ta' kandidat bħala Membru potenzjali tal-UE lill-Ukrajna u 50 % ma jaqblux mal-għoti ta' appoġġ finanzjarju lill-Ukrajna.

QD2 L-UE hadet sensiela ta' azzjonijiet bhala rispons għall-invażjoni tal-Ukrajna mir-Russja. Sa liema punt taqbel jew ma taqbilx ma' kull waħda minn dawn l-azzjonijiet mehuda. Total ta' "Ftehim" (% — UE)

	I-ghoti ta' appoġġ umanitarju lill-persuni affettwati mill-gwerra	Nilqgħu n-nies tal-UE li qed jaħarbu mill-gwerra	I-impożizzjoni ta' sanzjonijiet ekonomiċi fuq il-kumpaniji u l-individwi	I-ghoti ta' appoġġ finanzjarju lill-Ukrajna	Il-projbizzjoni ta' midja tal-istat bħal Sputnik u Russia Today mill-UE	I-ghoti ta' status ta' kandidat bhala Membru potenzjali tal-UE lill-Ukrajna	Finanzjament tax-xiri u l-provvista ta' tagħmir militari lill-Ukrajna
UE27	89	84	72	72	66	61	60
Ġeneru							
Raġel	90	85	73	72	67	62	62
Mara	89	83	71	71	65	61	57
Età							
15–24	90	86	71	76	63	66	62
25–39	91	85	73	72	67	63	59
40–54	89	84	73	72	67	62	62
55	89	83	71	70	65	59	58
Edukazzjoni (Tmiem)							
-15	85	79	65	64	60	53	48
16–19	88	81	70	68	66	58	57
20	94	89	77	77	68	66	66
Għadu qed jistudja	91	88	74	80	65	68	65
Kategorija soċjoprofessjonali							
Persuna li taħdem għal rasha	94	88	74	74	68	64	61
Maniġers	94	91	80	81	71	68	70
Għenuq bojod oħrajn	89	83	75	72	68	62	59
Fladdiema manwali	88	82	71	69	65	59	58
Persuni tad-dar	82	74	65	60	61	50	49
Qieghda	86	78	64	61	59	51	47
Irtirati	88	83	71	69	65	58	58
Studenti	91	88	74	80	65	68	65
Diffikultajiet biex jithallsu l-kontijiet							
Il-biċċa l-kbira tal-ħin	84	74	63	54	57	48	43
Minn żmien għal żmien	86	80	68	67	63	59	55
Kważi qatt/Qatt m'għandek	91	88	76	76	69	64	64
Jikkunsidraw li jappartjenu għal							
Il-klassi tal-haddiema	88	80	66	65	61	57	54
Il-klassi tan-nofs t'isfel	88	82	71	67	64	58	54
Il-klassi tan-nofs	90	85	74	74	68	64	62
Il-klassi tan-nofs ta' fuq	93	90	79	81	71	68	75
Il-klassi ta' fuq	92	88	86	85	71	68	78
I-immaġni tal-UE							
Pożittiv	95	93	84	85	78	77	75
Newtrali	88	81	68	68	62	56	54
Negattiv	79	67	52	45	47	34	34

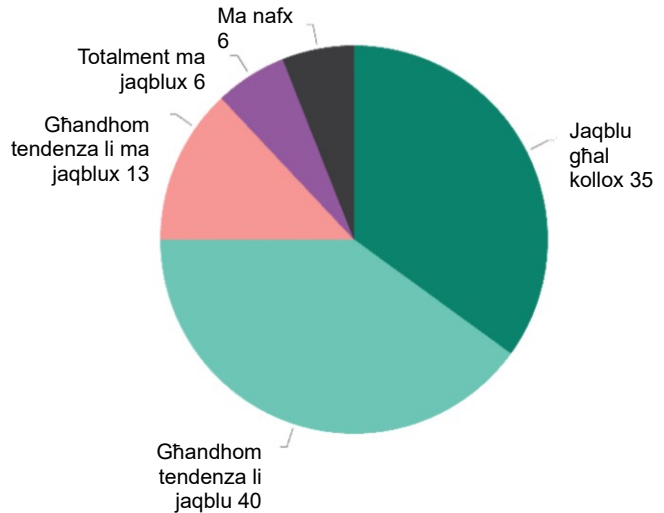
Maġġoranza kbira jaqblu li billi tikkontesta l-invażjoni tal-Ukrajna mir-Russja, l-UE qed tiddefendi l-valuri Ewropej.

Tliet kwarti tar-rispondenti (75 %, l-ebda bidla minn Mejju-Ġunju 2023) jaqblu li billi topponi l-invażjoni Russa tal-Ukrajna, l-UE qed tiddefendi l-valuri Ewropej b'35 % (-2 PP) jgħidu li "jaqblu totalment".¹³ Kwazi wieħed minn kull ħamsa (19 %, + 1 pp) jgħidu li ma jaqblux, b'6 % (l-ebda bidla) ma jaqblux għal kollox.

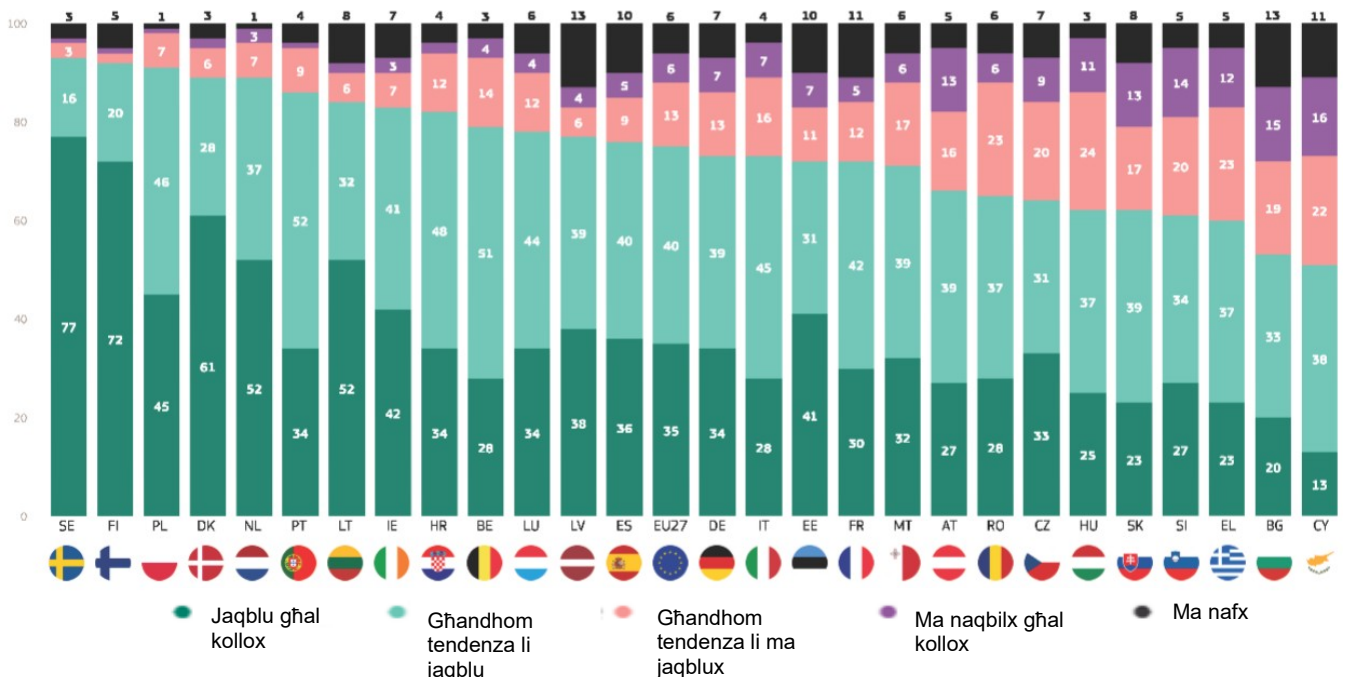
Aktar minn nofs ir-rispondenti kollha f'kull Stat Membru tal-UE jaqblu li billi topponi l-invażjoni tal-Ukrajna mir-Russja, l-UE qed tiddefendi l-valuri Ewropej, għalkemm il-proporzjonijiet ivarjaw minn 93 % fl-Iżvezja, 92 % fil-Finlandja u 91 % fil-Polonja għal 51 % f'Ċipru, 53 % fil-Bulgarija u 60 % fil-Greċja.

Hemm ħames pajjiżi fejn mill-inqas nofs "jaqblu totalment": l-Iżvezja (77 %), il-Finlandja (72 %), id-Danimarka (61 %) u l-Pajjiżi l-Baxxi u l-Litwanja (52 % kull wieħed). Dan jittqabbel ma' 13 % f'Ċipru li jgħidu l-istess.

QD3.3. Jekk jogħġbok għid sa liema punt taqbel jew ma taqbilx ma' kull waħda mid-dikjarazzjonijiet li ġejjin. Billi tikkontesta l-invażjoni tal-Ukrajna mir-Russja, l-UE qed tiddefendi l-valuri Ewropej



QD3.3. Jekk jogħġbok għid sa liema punt taqbel jew ma taqbilx ma' kull waħda mid-dikjarazzjonijiet li ġejjin. Billi tikkontesta l-invażjoni tal-Ukrajna mir-Russja, l-UE qed tiddefendi l-valuri Ewropej



13 QD3.3. Jekk jogħġbok għid sa liema punt taqbel jew ma taqbilx ma' kull waħda mid-dikjarazzjonijiet li ġejjin. Billi tikkontesta l-invażjoni tal-Ukrajna mir-Russja, l-UE qed tiddefendi l-valuri Ewropej

Meta mqabbla ma' Mejju-Ġunju 2023, ir-rispondenti fi 15-il Stat Membru tal-UE issa huma inqas probabbli li jaqblu li billi jikkontestaw l-invażjoni Russa tal-Ukrajna, l-UE qed tiddefendi l-valuri Ewropej, bl-akbar tnaqqis jidher mill-Greċja (60 %, -8 punti percentwali) u l-Portugall (86 %, -6 pp) u ċ-Ċekja (64 %, -6 pp).

B'kuntrast ma' dan, il-livelli ta' ftehim żdiedu f'disa' pajjiżi inklużi l-Awstrija (66 %, + 7 pp) u s-Slovakkja (62 %, + 6 pp), u ma kien hemm l-ebda bidla fl-Estonja, fi Spanja jew fil-Finlandja.

QD3.3 Jekk jogħġbok għid sa liema punt taqbel jew ma taqbilx ma' kull waħda mid-dikjarazzjonijiet li ġejjin. Billi tikkontesta l-invażjoni tal-Ukrajna mir-Russja, l-UE qed tiddefendi l-valuri Ewropej (%)

	UE27	TK UN	BG	CZ	DK	DE	EE	IE	EL	ES	FR	HR	IT	CY	LV	LT	LU	HU	MT	NL	FU Q	PL	PT	RO	SI	SK	FI	SE	
Ma nafx																													
Ottubru/ Novembru 2023	6	3	13	7	3	7	10	7	5	10	11	4	4	11	13	8	6	3	6	1	5	1	4	6	5	8	5	3	
Δ																													
Mejju/Ġunj u 2023	-1	1	0	0	0	2	-1	2	0	-1	-2	2	-1	-2	2	2	-1	0	3	-1	-1	-1	-2	1	-2	-5	0	0	
Total ta' "Ftehim "																													
Ottubru/ Novembru 2023	75	79	53	64	89	73	72	83	60	76	72	82	73	51	77	84	78	62	71	89	66	91	86	65	61	62	92	93	
Δ																													
Mejju/Ġunj u 2023	0	-1	-2	-6	-1	1	0	-5	-8	0	2	-5	1	-2	-2	-3	-5	-5	-5	1	7	3	-6	3	-2	6	0	1	
Total ta' "Disagr ee"																													
Ottubru/ Novembru 2023	19	18	34	29	8	20	18	10	35	14	17	14	23	38	10	8	16	35	23	10	29	8	10	29	34	30	3	4	
Δ																													
Mejju/Ġunj u 2023	1	0	2	6	1	-3	1	3	8	1	0	3	0	4	0	1	6	5	2	0	-6	-2	8	-4	4	-1	0	-1	

I-analiżi soċjodemografika turi li maġġoranza f'kull grupp jaqblu li billi tikkontesta l-invażjoni tal-Ukrajna mir-Russja, l-UE qed tiddefendi l-valuri Ewropej. Ma turi l-ebda differenza bbażata fuq l-età jew is-sess, iżda l-analiżi turi li aktar ma risponent jibqa' fl-edukazzjoni aktar ikun probabbli li jaqbel. Pereżempju, 81 % ta' dawk li baqgħu fl-edukazzjoni ta' 20 sena jew aktar jaqblu, meta mqabbla ma' 65 % ta' dawk li lestewha ta' 15-il sena jew iżgħar.

I-analiżi turi wkoll li l-manigiers (81 %) u l-istudenti (79 %) huma aktar probabbli li jaqblu minn dawk li wiegħbu fi gruppi soċjoprofessionali oħra, u b'mod partikolari l-persuni qiegħda (63 %) u l-persuni tad-dar (64 %). Huwa jenfasizza wkoll li inqas ma r-risponent ikollu diffikultajiet li jhallas il-kontijiet, aktar ikun probabbli li jaqbel: 78 % ta' dawk li wiegħbu li qatt jew kważi qatt ma kellhom dawn id-diffikultajiet jaqblu, meta mqabbla ma' 63 % li fil-biċċa l-kbira għandhom diffikultajiet biex iħallsu l-kontijiet.

Aktar ma tkun għolja l-klassi li konvenut iqis li jappartjeni għaliha, aktar ikun probabbli li jaqblu. Pereżempju, 88 % ta' dawk li jqisu lilhom infushom li jappartjenu għall-klassi superjuri jaqblu, meta mqabbla ma' 69 % li jqisu lilhom infushom bħala parti mill-klassi tal-haddiema.

Fl-aħħar nett, l-immagħni tal-UE hija wkoll influwenti, b'dawk li wiegħbu li għandhom immagħni pożittiva tal-UE (88 %) aktar probabbli li jaqblu minn dawk b'immagħni negattiva (51 %).

QD3.3. Jekk jogħġbok għid sa liema punt taqbel jew ma taqbilx ma' kull waħda mid-dikjarazzjonijiet li ġejjin. Billi tikkontesta l-invażjoni tal-Ukrajna mir-Russja, l-UE qed tiddefendi l-valuri Ewropej

	Total ta' "Ftehim"	Total ta' "Disagree"	Ma nafx
UE27	75	19	6
Ġeneru			
Raġel	76	19	5
Mara	74	18	8
Età			
15–24	75	18	7
25–39	76	18	6
40–54	76	19	5
55	74	18	8
Edukazzjoni (Tmjem)			
-15	65	21	14
16–19	73	21	6
20	81	15	4
Għadu qed jistudja	79	16	5
Kategorija soċjoprofessionali			
Persuna li taħdem għal rasha	78	18	4
Manigiers	81	16	3
Għenuq bojod oħrajn	76	18	6
Ħaddiema manwali	74	20	6
Persuni tad-dar	64	23	13
Qiegħda	63	26	11
Irtirati	74	18	8
Studenti	79	16	5
Diffikultajiet biex jithallsu l-kontijiet			
Il-biċċa l-kbira tal-hin	63	26	11
Minn żmien għal żmien	71	22	7
Kważi qatt/Qatt m'għandek	78	16	6
Jikkunsidraw li jappartjenu għal			
Il-klassi tal-haddiema	69	19	12
Il-klassi tan-nofs t'isfel	73	22	5
Il-klassi tan-nofs	77	18	5
Il-klassi tan-nofs ta' fuq	83	15	2
Il-klassi ta' fuq	88	10	2
l-immagħni tal-UE			
Pożittiv	88	9	3
Newtrali	71	20	9
Negattiv	51	41	8



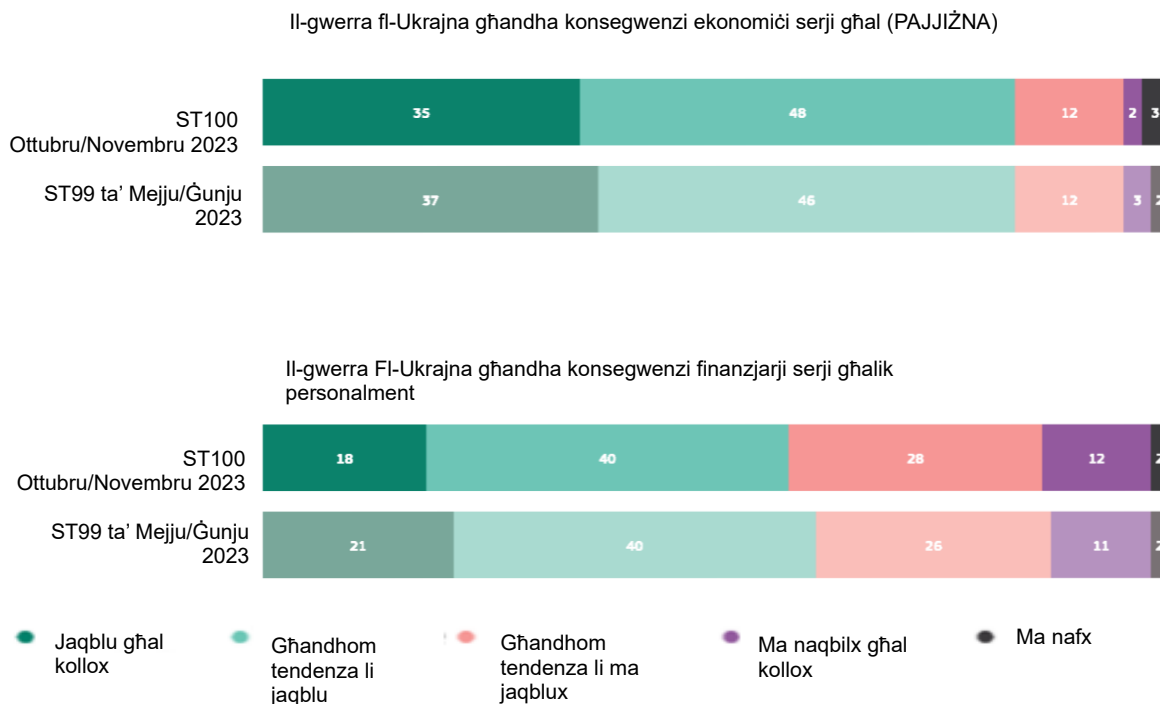
III. Il-konsegwenzi tal-gwerra fl-Ukrajna

Il-maġġoranza tal-Ewropej jaħsbu li l-gwerra għandha konsegwenzi ekonomiċi serji għal pajjiżhom, u konsegwenzi finanzjarji serji għalihom personalment.

Aktar minn tmienja minn kull għaxar rispondenti (83 %, l-ebda bidla minn Mejju-Ġunju 2023) jaqblu li l-gwerra fl-Ukrajna għandha konsegwenzi ekonomiċi serji għal pajjiżhom, inklużi 35 % (-2 pp) li "jaqblu totalment". Aktar minn wieħed minn kull għaxra (14 %, -1 pp) ma jaqblux, filwaqt li 3 % (+ 1 pp) jgħidu li ma jafux.¹⁴

Kważi sitta minn kull għaxra (58 %, -3 PP) jaqblu li l-gwerra fl-Ukrajna għandha konsegwenzi finanzjarji serji għalihom personalment, bi 18 % (-3 pp) jgħidu li "jaqblu totalment". Dan huwa t-tieni tnaqqis konsekuttiv fil-ftehim minn Jannar-Frar 2023. Erbgħa minn kull għaxra (40 %, + 3 PP) ma jaqblux, inkluż 12 % (+ 1 pp) li "totalment ma jaqblux". 2 % biss (l-ebda bidla) jgħidu li ma jafux.

QD4. Meta taħseb dwar il-konsegwenzi tal-gwerra fl-Ukrajna, jekk jogħġbok għid sa liema punt taqbel jew ma taqbilx mad-dikjarazzjonijiet li ġejjin. (UE27) (%)

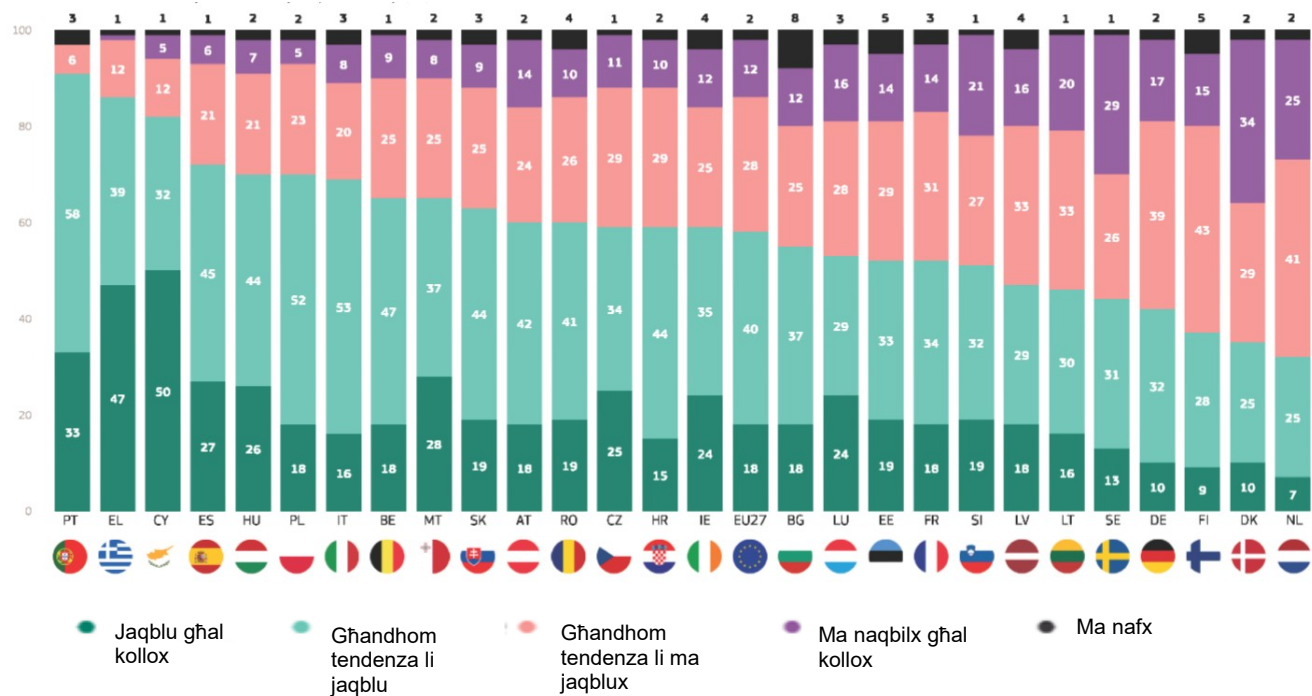


¹⁴ QD4. Meta taħseb dwar il-konsegwenzi tal-gwerra fl-Ukrajna, jekk jogħġbok għid sa liema punt taqbel jew ma taqbilx mad-dikjarazzjonijiet li ġejjin? 4.1 Il-gwerra fl-Ukrajna għandha konsegwenzi finanzjarji serji għalik personalment; 4.2 Il-gwerra fl-Ukrajna għandha konsegwenzi ekonomiċi serji għal (PAJJIŻNA).

F'20 Stat Membru tal-UE, il-maġġoranza ta' dawk li wiegħbu jaqblu li l-gwerra fl-Ukrajna għandha konsegwenzi finanzjarji serji għalihom personalment għalkemm il-livelli jvarjaw minn 91 % fil-Portugall, 86 % fil-Greċja u 82 % f'Ċipru għal 51 % fis-Slovenja u 52 % fi Franza u l-Estonja. Fis-seba' pajjiżi l-oħra, minoranza biss taqbel, bl-aktar livelli baxxi jidhru fil-Pajjiżi l-Baxxi (32 % vs 66 % ma jaqblux), id-Danimarka (35 % vs 63 %) u l-Finlandja (37 % vs 58 %).

Hemm tliet pajjiżi fejn mill-inqas terz jgħidu li "jaqblu totalment": Ċipru (50 %), il-Greċja (47 %) u l-Portugall (33 %). B'kuntrast, aktar minn terz ta' dawk li wiegħbu fid-Danimarka (34 %) jgħidu li "totalment ma jaqblux"

QD4.1. Waqt li ttharrek dwar il-konsegwenzi tal-gwerra fl-Ukrajna, jekk jogħġbok għid sa liema punt taqbel jew ma taqbilx mad-dikjarazzjonijiet li ġejjin. —Il-gwerra fl-Ukrajna għandha konsegwenzi finanzjarji serji għalik personalment (%)



Il-qbil li l-gwerra fl-Ukrajna għandha konsegwenzi finanzjarji serji għalihom personalment naqas fost dawk li wiegħbu f'19-il pajjiż, u fi tliet pajjiżi t-tnaqqis huwa ta' mill-inqas 10 punti perċentwali: Id-Danimarka (35 %, — 13-il punt perċentwali), is-Slovakkja (63 %, -10 pp) u l-Kroazja (59 %, -10 pp). B'kuntrast, il-livelli ta' ftehim żdiedu f'sitt pajjiżi inklużi l-Awstrija (60 %, + 7 pp) u l-Portugall (91 %, + 5 pp). Il-ftehim baqa' stabbli fil-Belġju u fil-Finlandja.

Meta mqabbel mar-rebbiegħa 2023, in-nuqqas ta' qbil issa huwa l-opinjoni tal-maġġoranza fil-Latvja, fil-Litwanja u fl-Iżvezja.

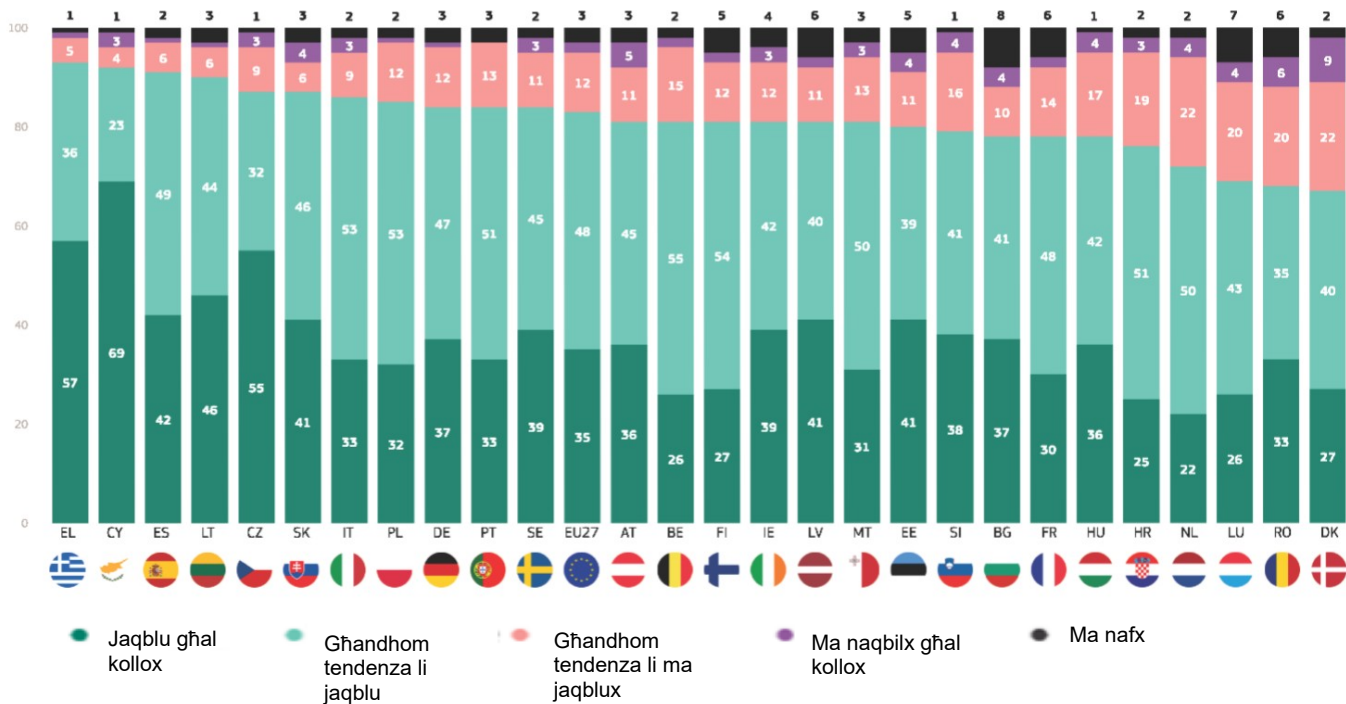
QD4.1 Fil-ħsieb dwar il-konsegwenzi tal-gwerra fl-Ukrajna, jekk jogħġbok għid sa liema punt taqbel jew ma taqbilx mad-dikjarazzjonijiet li ġejjin. Il-gwerra fl-Ukrajna għandha konsegwenzi finanzjarji serji għalik personalment (%)

	UE27	TK UN	BG	CZ	DK	DE	EE	IE	EL	ES	FR	HR	IT	CY	LV	LT	LU	HU	MT	NL	FU Q	PL	PT	RO	SI	SK	FI	SE
Total ta' "Ftehim"	58	65	55	59	35	42	52	59	86	72	52	59	69	82	47	46	53	70	65	32	60	70	91	60	51	63	37	44
Δ	-3	0	-2	1	-13	-5	-2	-7	1	-3	-1	-10	1	-1	-5	-9	-5	-8	-5	-5	7	-4	5	1	-4	-10	0	-7
Total ta' "Disagree"	40	34	37	40	63	56	43	37	13	27	45	39	28	17	49	53	44	28	33	66	38	28	6	36	48	34	58	55
Δ	3	1	1	0	12	4	2	7	-2	4	0	9	-1	1	4	10	3	8	5	4	-7	5	-6	-2	5	10	0	6
Ma nafx	2	1	8	1	2	2	5	4	1	1	3	2	3	1	4	1	3	2	2	2	2	2	3	4	1	3	5	1
Δ	0	-1	1	-1	1	1	0	0	1	-1	1	1	0	0	1	-1	2	0	0	1	0	-1	1	1	-1	0	0	1

Aktar minn żewġ terzi ta' dawk li wiegħbu f'kull Stat Membru tal-UE jaqblu li l-gwerra fl-Ukrajna għandha konsegwenzi ekonomiċi serji għal pajjiżhom, bl-ogħla livelli jidher fil-Greċja (93 %), f'Ċipru (92 %), fi Spanja (91 %) u fil-Litwanja (90 %). Il-maġġoranza fid-Danimarka (67 %), fir-Rumanija (68 %) u fil-Lussemburgu (69 %) jaqblu wkoll.

F'kull Stat Membru aktar minn wieħed minn kull ħamsa jaqblu għal kollox ma' din id-dikjarazzjoni, u dan huwa speċjalment il-każ f'Ċipru (69 %), il-Greċja (57 %) u ċ-Ċekja (55 %).

QD4.2. Meta taħseb dwar il-konsegwenzi tal-gwerra fl-Ukrajna, jekk jogħġbok għid sa liema punt taqbel jew ma taqbilx mad-dikjarazzjonijiet li ġejjin. —Il-gwerra fl-Ukrajna għandha konsegwenzi ekonomiċi serji għal (PAJJIZNA) (%)



Fi 13-il Stat Membru tal-UE, ir-rispondenti issa huma inqas probabbli li jaqblu li l-gwerra fl-Ukrajna għandha konsegwenzi ekonomiċi serji għal pajjiżhom milli kienu f'Mejju-Ġunju 2023, bl-akbar tnaqqis jidher fost ir-rispondent fid-Danimarka (67 %, -9 punti perċentwali) u fil-Portugall (84 %, -8 pp) u fil-Kroazja (76 %, -8 pp).

Il-ftehim żdied f'għaxar pajjiżi, iżda l-Awstrija (81 %, + 8 pp) hija l-uniku pajjiż fejn iż-żieda hija ta' aktar minn tliet punti perċentwali. L-opinjoni ma nbidlitx fil-Bulgarija, Ċipru, il-Litwanja u l-Finlandja.

QD4.2 Aħseb dwar il-konsegwenzi tal-gwerra fl-Ukrajna, jekk jogħġbok għid sa liema punt taqbel jew ma taqbilx mad-dikjarazzjonijiet li ġejjin Il-gwerra fl-Ukrajna għandha konsegwenzi ekonomiċi serji għal (PAJJIZNA) (%)

	UE27	TK UN	BG	CZ	DK	DE	EE	IE	EL	ES	FR	HR	IT	CY	LV	LT	LU	HU	MT	NL	FU Q	PL	PT	RO	SI	SK	FI	SE
Total ta' "Ftehim"	83	81	78	87	67	84	80	81	93	91	78	76	86	92	81	90	69	78	81	72	81	85	84	68	79	87	81	84
Δ																												
Total ta' "Disagree"	14	17	14	12	31	13	15	15	6	7	16	22	12	7	13	7	24	21	16	26	16	13	13	26	20	10	14	14
Δ																												
Ma nafx	3	2	8	1	2	3	5	4	1	2	6	2	2	1	6	3	7	1	3	2	3	2	3	6	1	3	5	2
Δ																												
Ma nafx	1	0	2	0	0	1	1	0	0	0	2	1	0	-1	1	1	1	-1	1	0	0	-1	2	2	-2	1	1	1

I-analiżi soċjodemografika turi livell għoli ta' kunsens fost il-gruppi li l-gwerra fl-Ukrajna għandha konsegwenzi ekonomiċi serji għal pajjiżhom: F'kull grupp jaqblu mill-inqas tliet kwarti.

Hemm varjazzjoni akbar fil-ftehim li l-gwerra fil—

I-Ukrajna għandha konsegwenzi finanzjarji personali serji, għalkemm maġġoranza fi kważi l-gruppi kollha jaqblu. Ir-rispondenti l-aktar probabbli li jaqblu huma dawk ta' bejn il-25 u l-54 sena, dawk li temmew l-edukazzjoni ta' 19-il sena jew iżgħar, il-persuni qiegħda (68 %), il-ħaddiema manwali (66 %), dawk li għandhom diffikultajiet biex iħallsu l-kontijiet ħafna drabi (81 %), u dawk li jqisu lilhom infushom bħala li jappartjenu għall-klassi tal-ħaddiema (68 %).

QD4.1 Naħseb dwar il-konsegwenzi tal-gwerra fl-Ukrajna. jekk jogħġbok għid sa liema punt taqbel jew ma taqbilx mad-dikjarazzjonijiet li ġejjin, Il-gwerra fl-Ukrajna għandha konsegwenzi finanzjarji serji għalik personalment (% — UE)

	Total ta' "Ftehim"	Total ta' "Disagree"	Ma nafx
UE27	58	40	2
Ġeneru			
Raġel	58	40	2
Mara	58	39	3
Età			
15–24	52	44	4
25–39	61	37	2
40–54	62	36	2
55	56	41	3
Edukazzjoni (Tmiem)			
-15	64	32	4
16–19	63	35	2
20	51	47	2
Għadu qed jistudja	50	47	3
Kategorija soċjoprofessjonali			
Persuna li taħdem għal rasha	61	37	2
Maniġers	49	50	1
Għenuq bojod oħrajn	60	37	3
ħaddiema manwali	66	32	2
Persuni tad-dar	62	33	5
Qiegħda	68	28	4
Irtirati	54	43	3
Studenti	50	47	3
Diffikultajiet biex jithallsu l-kontijiet			
Il-biċċa l-kbira tal-ħin	81	17	2
Minn żmien għal żmien	70	27	3
Kwazi qatt/Qatt m'għandek	50	43	2
Jikkunsidraw li jappartjenu għal			
Il-klassi tal-ħaddiema	68	23	4
Il-klassi tan-nofs t'isfel	61	37	2
Il-klassi tan-nofs	55	43	2
Il-klassi tan-nofs ta' fuq	42	57	1
Il-klassi ta' fuq	39	55	6
I-immaġni tal-UE			
Pożittiv	55	43	2
Newtrali	59	33	3
Negattiv	64	1	34

B'kuntrast ma' dan, minoranza biss ta' maniġers (49 % vs 50 % ma jaqblux) u dawk li jqisu lilhom infushom li jappartjenu għall-klassi superjuri (42 % vs 57 %) jew ogħla (39 % vs 55 %) jaqblu li l-gwerra kellha konsegwenzi finanzjarji personali serji.

I-analiżi tenfasizza wkoll li r-rispondenti li jaqblu ma' dikjarazzjoni waħda huma aktar probabbli li jaqblu mal-oħra. Pereżempju, 67 % ta' dawk li jaqblu li l-gwerra fl-Ukrajna għandha konsegwenzi ekonomiċi serji għal pajjiżhom jaqblu wkoll li l-gwerra kellha konsegwenzi finanzjarji personali serji, meta mqabbla ma' 32 % li ma jaqblux li l-gwerra fl-Ukrajna għandha konsegwenzi ekonomiċi serji għal pajjiżhom.

QD4.2 Aħseb dwar il-konsegwenzi tal-gwerra fl-Ukrajna, jekk jogħġbok għid sa liema punt taqbel jew ma taqbilx mad-dikjarazzjonijiet li ġejjin. Il-gwerra fl-Ukrajna għandha konsegwenzi ekonomiċi serji għal (PAJJIŻNA) (% — UE)

	Total ta' "Ftehim"	Total ta' "Disagree"	Ma nafx
UE27	83	14	3
Ġeneru			
Raġel	82	16	2
Mara	83	13	4
Età			
15–24	79	15	6
25–39	83	15	2
40–54	84	14	2
55	83	13	4
Edukazzjoni (Tmieni)			
-15	83	12	5
16–19	85	12	3
20	81	17	2
Għadu qed jistudja	80	15	5
Kategorija soċjoprofessionali			
Persuna li taħdem għal rasha	84	15	1
Maniġers	81	18	1
Għenuq bojod oħrajn	84	14	2
Ħaddiema manwali	83	14	3
Persuni tad-dar	80	14	6
Qiegħda	84	12	4
Irtirati	84	12	4
Studenti	80	15	5
Diffikultajiet biex jiġihallu l-kontijiet			
Il-biċċa l-kbira tal-ħin	85	11	4
Minn żmien għal żmien	82	15	3
Kważi qatt/Qatt m'għandek	83	14	3
Jikkunsidraw li jappartjenu għal			
Il-klassi tal-ħaddiema	84	11	5
Il-klassi tan-nofs t'isfel	83	15	2
Il-klassi tan-nofs	84	14	2
Il-klassi tan-nofs ta' fuq	75	23	2
Il-klassi ta' fuq	79	19	2
I-immaġni tal-UE			
Pożittiv	84	14	2
Newtrali	81	14	5
Negattiv	83	15	2



IV. Is-sigurtà Ewropea mhedda

Aktar minn sebgha minn kull għaxra jaqblu li l-invażjoni tal-Ukrajna hija theddida kemm għas-sigurtà nazzjonali kif ukoll għas-sigurtà tal-UE.

Aktar minn tliet kwarti tar-rispondenti (78 %, -1 punt perċentwali minn Mejju-Ġunju 2023) jaqblu li l-invażjoni tal-Ukrajna mir-Russja hija theddida għas-sigurtà tal-UE, b'39 % (-2 pp) jgħidu li "jaqblu totalment".¹⁵ Kwazi wiehed minn kull ħamsa (18 %, + 1 pp) ma jaqblux.

Kwazi tliet kwarti (73 %, -2 pp) jaqblu li l-invażjoni Russa tal-Ukrajna hija theddida għas-sigurtà ta' pajjiżhom, inklużi 34 % (-3 PP) li jgħidu li "jaqblu totalment". Aktar minn wiehed minn kull ħamsa (23 %, + 3 pp) ma jaqblux.

QD3. Jekk jogħġbok għid sa liema punt taqbel jew ma taqbilx ma' kull waħda mid-dikjarazzjonijiet li ġejjin. (UE27) (%)

I-invażjoni tal-Ukrajna mir-Russja hija theddida għas-sigurtà tal-UE



I-invażjoni tal-Ukrajna mir-Russja hija theddida għas-sigurtà ta' (PAJJIŻNA)



● Jaqblu għal kollox
 ● Għandhom tendenza li jaqblu
 ● Għandhom tendenza li ma jaqblux
 ● Ma naqbilx għal kollox
 ● Ma nafx

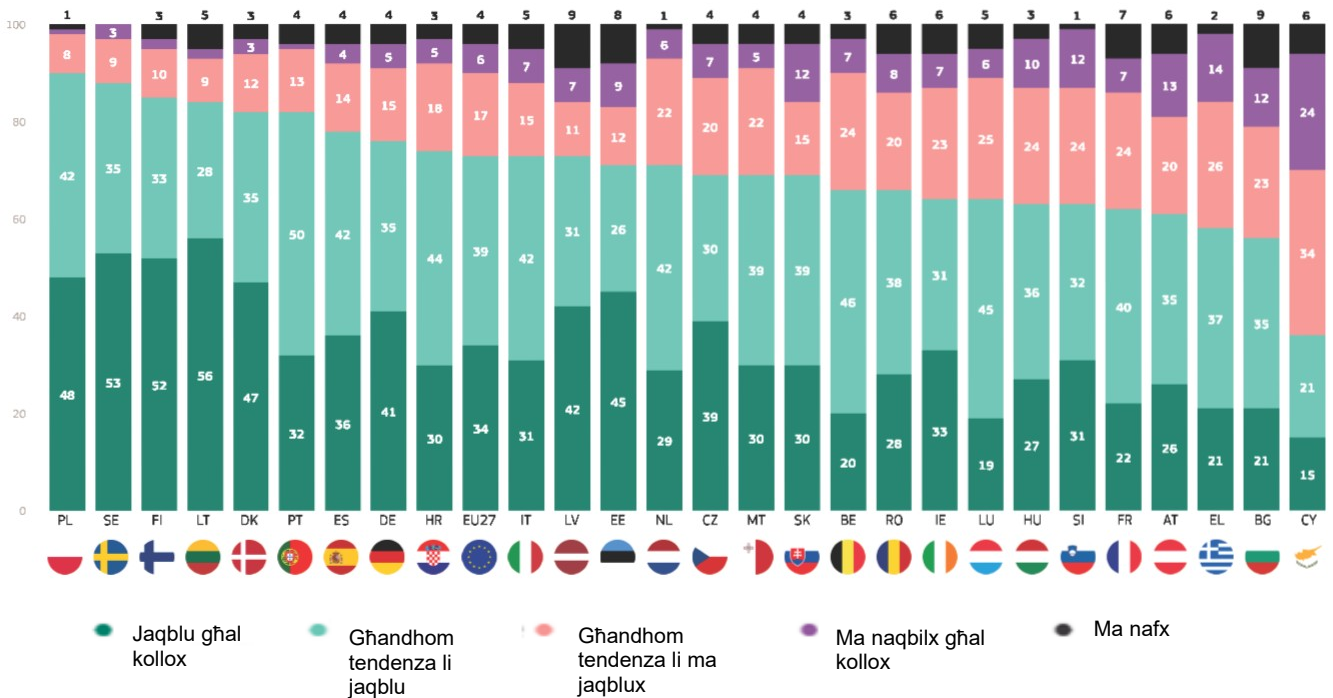
15 QD3. Jekk jogħġbok għid sa liema punt taqbel jew ma taqbilx ma' kull waħda mid-dikjarazzjonijiet li ġejjin. 3.1 L-invażjoni tal-Ukrajna mir-Russja hija theddida għas-sigurtà tal-UE; 3.2 L-invażjoni tal-Ukrajna mir-Russja hija theddida għas-sigurtà ta' (PAJJIŻNA).

Fl-Istati Membri kollha flief wiehed, il-maġġoranza tar-rispondenti jaqblu li l-invażjoni tal-Ukrajna mir-Russja hija theddida għas-sigurtà ta' pajjiżhom, għalkemm il-proporzjonijiet ivarjaw minn 90 % fil-Polonja, 88 % fl-Iżvezja u 85 % fil-Finlandja għal 56 % fil-Bulgarija, 58 % fil-Greċja u 61 % fl-Awstrija.

I-eċċezzjoni hija Ċipru, fejn 36 % jaqblu u 58 % ma jaqblux.

Hemm tliet pajjiżi fejn mill-inqas nofs dawk kollha li wiegħbu "jaqblu totalment": Il-Litwanja (56 %), l-Iżvezja (53 %), u l-Finlandja (52 %) — B'kuntrast, 15 % f'Ċipru "jaqblu totalment".

QD3.2. Jekk jogħġbok għid sa liema punt taqbel jew ma taqbilx ma' kull waħda mid-dikjarazzjonijiet li ġejjin. —L-invażjoni tal-Ukrajna mir-Russja hija theddida għas-sigurtà ta' (PAJJIZNA) (%)



Minn Mejju-Ġunju 2023, il-ftehim li l-invażjoni tal-Ukrajna mir-Russja hija theddida għas-sigurtà ta' pajjiżhom naqas fost dawk li wiegħbu fi 18-il pajjiż, b'mod partikolari fl-Irlanda (64 %, -13-il punt perċentwali), f'Malta (69 %, -10 pp), fil-Portugall (82 %, -9 pp) u fil-Kroazja (74 %, -9 pp).

Ma kien hemm l-ebda bidla fl-opinjoni fi Spanja.

QD3.2 Jekk jogħġbok għid sa liema punt taqbel jew ma taqbilx ma' kull waħda mid-dikjarazzjonijiet li ġejjin. l-invażjoni tal-Ukrajna mir-Russja hija theddida għas-sigurtà ta' (PAJJIZNA) (%)

	UE27	TK UN	BG	CZ	DK	DE	EE	IE	EL	ES	FR	HR	IT	CY	LV	LT	LU	HU	MT	NL	FU Q	PL	PT	RO	SI	SK	FI	SE
Total ta' "Ftehim"	73	66	56	69	82	76	71	64	58	78	62	74	73	36	73	84	64	63	69	71	61	90	82	66	63	69	85	88
Δ	-2	-3	-2	-8	1	-2	3	-13	-6	0	-2	-9	-4	-5	-5	-5	-7	-7	-10	-5	8	2	-9	1	-2	1	3	1
Total ta' "Disagree"	23	31	35	27	15	20	21	30	40	18	31	23	22	58	18	11	31	34	27	28	33	9	14	28	36	27	12	12
Δ	3	2	2	8	-1	1	-2	12	7	2	4	8	3	6	4	3	6	6	9	5	-8	-1	10	-3	4	1	-2	-1
Ma nafx	4	3	9	4	3	4	8	6	2	4	7	3	5	6	9	5	5	3	4	1	6	1	4	6	1	4	3	0
Δ	-1	1	0	0	0	1	-1	1	-1	-2	-2	1	1	-1	1	2	1	1	1	0	0	-1	-1	2	-2	-2	-1	0

I-analiżi soċjodemografika turi li aktar minn sitta minn kull għaxar risponenti f'kull grupp jaqblu ma' kull dikjarazzjoni. Hemm ftit differenza fl-opinjoni bejn is-sessi jew abbażi tal-livell ta' edukazzjoni, iżda hemm varjazzjonijiet notevoli oħra.

Ir-risponenti ta' bejn il-15 u l-24 sena (67 %) huma inqas probabbli li jaqblu li l-invażjoni hija theddida għas-sigurtà ta' pajjiżhom minn risponenti akbar fl-età, u b'mod partikolari dawk li għandhom 55 sena jew aktar (75 %). Il-persuni qiegħda huma inqas probabbli minn gruppi soċjo-professjonali oħra li jaqblu kemm fil-każ tal-UE (71 %) kif ukoll f'pajjiżhom (66 %).

Ir-riżultati jenfasizzaw ukoll li inqas ma jkun hemm diffikultajiet li min iwieġeb ikollu jhallas il-kontijiet, aktar ikun probabbli li jaqblu ma' kull dikjarazzjoni. Pereżempju, 80 % li qatt jew kważi qatt ma għandhom diffikultajiet biex iħallsu l-kontijiet jaqblu li l-invażjoni hija theddida għas-sigurtà tal-UE, meta mqabbla ma' 71 % li għandhom diffikultajiet biex iħallsu l-kontijiet ħafna drabi.

Fl-aħħar nett, dawk li wieġbu li jqisu lilhom infushom li jappartjenu għall-klassi superjuri huma l-aktar probabbli li jaqblu fir-rigward kemm tal-UE (84 %) kif ukoll ta' pajjiżhom (79 %). Dawk li jikkunsidraw lilhom infushom li jappartjenu għall-klassi tan-nofs t'isfel huma l-inqas probabbli li jaqblu ma' kull dikjarazzjoni.

QD3.1–2 Jekk jogħġbok għid sa liema punt taqbel jew ma taqbilx ma' kull waħda mid-dikjarazzjonijiet li ġejjin. Total ta' "Ftehim" (% — UE)

	I-invażjoni tal-Ukrajna mir-Russja hija theddida għas-sigurtà tal-UE	I-invażjoni tal-Ukrajna mir-Russja hija theddida għas-sigurtà ta' (PAJJIŻNA)
UE27	78	73
Ġeneru		
Raġel	77	71
Mara	79	74
Età		
15–24	75	67
25–39	76	72
40–54	77	73
55	80	75
Edukazzjoni (Tmiem)		
-15	77	72
16–19	76	73
20	81	74
Għadu qed jistudja	79	70
Kategorija soċjoprofessjonali		
Persuna li taħdem għal rasha	80	75
Maniġers	80	74
Għenuq bojod oħrajn	77	73
Ħaddiema manwali	75	71
Persuni tad-dar	74	73
Qiegħda	71	66
Irtirati	80	76
Studenti	79	70
Diffikultajiet biex jithallsu l-kontijiet		
Il-biċċa l-kbira tal-ħin	71	67
Minn żmien għal żmien	73	70
Kważi qatt/Qatt m'għandek	80	75
Jikkunsidraw li jappartjenu għal		
Il-klassi tal-ħaddiema	75	73
Il-klassi tan-nofs t'isfel	74	69
Il-klassi tan-nofs	79	75
Il-klassi tan-nofs ta' fuq	82	72
Il-klassi ta' fuq	84	79
I-immagni tal-UE		
Pożittiv	85	79
Newtrali	76	72
Negattiv	64	61



V. Azzjoni futura tal-UE wara l-gwerra

1. Kooperazzjoni fil-qasam tad-difiża fl-UE

I-approġ għall-kooperazzjoni fil-qasam tad-difiża u ż-żieda fl-infiq għandhom b'saħħithom.

Dawk li wiegħbu ntalbu sa liema punt jaqblu jew ma jaqblux ma' erba' dikjarazzjonijiet dwar il-kooperazzjoni fil-qasam tad-difiża fl-UE.¹⁶ Il-qbil ma' kull dikjarazzjoni baqa' relattivament stabbli minn Mejju-Gunju 2023.

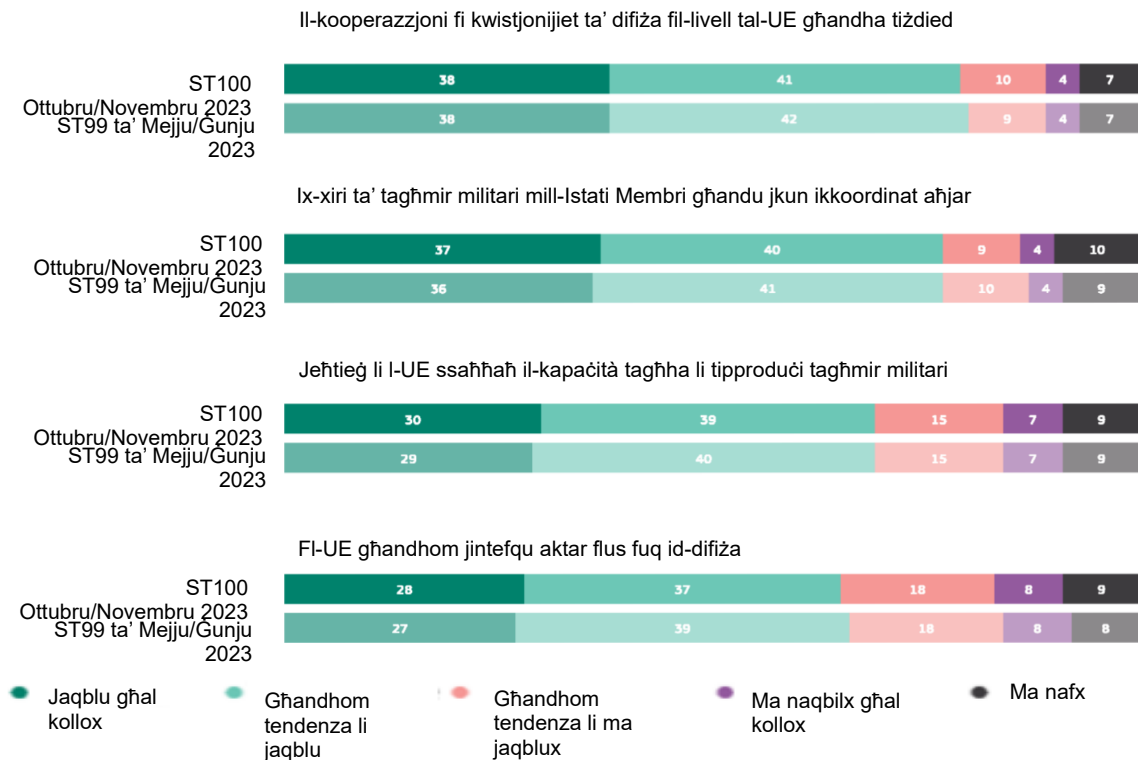
Kważi tmienja minn kull għaxar risponenti (79 %, -1 punt perċentwali minn Mejju-Gunju 2023) jaqblu li l-kooperazzjoni fi kwistjonijiet ta' difiża fil-livell tal-UE għandha tiżdied, bi 38 % (l-ebda bidla) jgħidu li "jaqblu totalment". Ftit aktar minn wieħed minn kull għaxra (14 %, + 1 pp) ma jaqblux.

Aktar minn tliet kwarti (77 %, l-ebda bidla) jaqblu li x-xiri ta' tagħmir militari mill-Istati Membri għandu jkun ikkoordinat aħjar, inkluż 37 % (+ 1 pp) li "jaqblu totalment". B'kuntrast, 13 % (-1 pp) ma jaqblux ma' din id-dikjarazzjoni.

Kważi sebgħa minn kull għaxar risponenti (69 %, l-ebda bidla) jaqblu li l-UE teħtieġ li ssaħħaħ il-kapaċità tagħha li tipproduċi tagħmir militari, bi 30 % (+ 1 pp) jgħidu li "jaqblu totalment". Ftit aktar minn wieħed minn kull famsa (22 %, l-ebda bidla) jgħidu li ma jaqblux.

Ftit inqas minn żewġ terzi ta' dawk li wiegħbu (65 %, -1 PP) jaqblu li għandhom jintefqu aktar flus fuq id-difiża fl-UE, inklużi 28 % (+ 1 pp) li jaqblu għal kollox. Ftit aktar minn kwart (26 %, l-ebda bidla) jgħidu li ma jaqblux.

QD3. Jekk jogħġbok għid sa liema punt taqbel jew ma taqbilx ma' kull waħda mid-dikjarazzjonijiet li ġejjin. (UE27) (%)



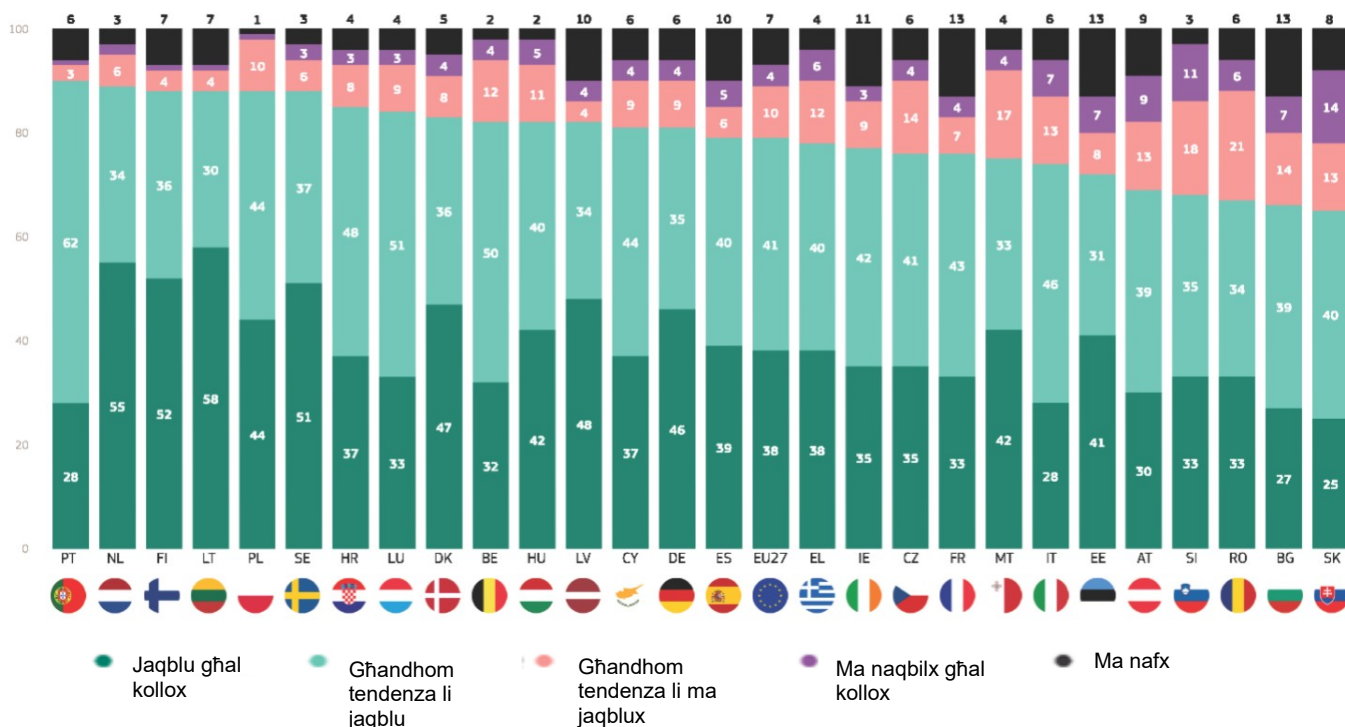
16 QD3. Jekk jogħġbok għid sa liema punt taqbel jew ma taqbilx ma' kull waħda mid-dikjarazzjonijiet li ġejjin. 3.4 Il-kooperazzjoni fi kwistjonijiet ta' difiża fil-livell tal-UE għandha tiżdied; 3.5 Għandhom jintefqu aktar flus fuq id-difiża fl-UE; 3.6 Ix-xiri ta' tagħmir militari mill-Istati Membri għandu jkun ikkoordinat aħjar; 3.7 Jeħtieġ li l-UE ssaħħaħ il-kapaċità tagħha li tipproduċi tagħmir militari

Aktar minn sitta minn kull għaxar persuni li wiegħbu f'kull Stat Membru tal-UE jaqblu li l-kooperazzjoni fi kwistjonijiet ta' difiża fil-livell tal-UE għandha tiżdied, bi proporzjonijiet li jvarjaw minn 90 % fil-Portugall, 89 % fil-Pajjiżi l-Baxxi u 88 % fil-Litwanja, il-Polonja, il-Finlandja u l-Lżvezja għal 65 % fis-Slovakkja, 66 % fil-Bulgarija u 67 % fir-Rumanija.

Hemm seba' pajjiżi fejn mill-inqas wieħed minn kull ħamsa jgħid li ma jaqbilx: Is-Slovenja (29 %), ir-Rumanija u s-Slovakkja (27 % kull wieħed), l-Awstrija (22 %), il-Bulgarija u Malta (21 % kull wieħed) u l-Italja (20 %).

F'kull pajjiż, mill-inqas kwart "jaqblu totalment", u fil-Litwanja (58 %), in-Netherlands (55 %), il-Finlandja (52 %) u l-Lżvezja (51 %) jagħmlu dan mill-inqas nofshom. Dan jittqabbel ma' 25 % fis-Slovakkja, 27 % fil-Bulgarija u 28 % fl-Italja u l-Portugall li wkoll "jaqblu totalment".

QD3.4. Jekk jogħġbok għid sa liema punt taqbel jew ma taqbilx ma' kull waħda mid-dikjarazzjonijiet li ġejjin. —Il-kooperazzjoni fi kwistjonijiet ta' difiża fil-livell tal-UE għandha tiżdied (%)



Fi 18-il Stat Membru tal-UE, ir-rispondenti issa huma inqas probabbli li jaqblu li l-kooperazzjoni fi kwistjonijiet ta' difiża fil-livell tal-UE għandha tiżdied milli kienu f'Mejju-Ġunju 2023, bl-akbar tnaqqis jidher f'Malta (75 %, -13-il punt perċentwali) u fl-Irlanda (77 %, -8 pp).

Ftehimżdied f'sitt pajjiżi inkluża l-Awstrija (69 %, + 5 pp), u baqa' stabbli fi France.

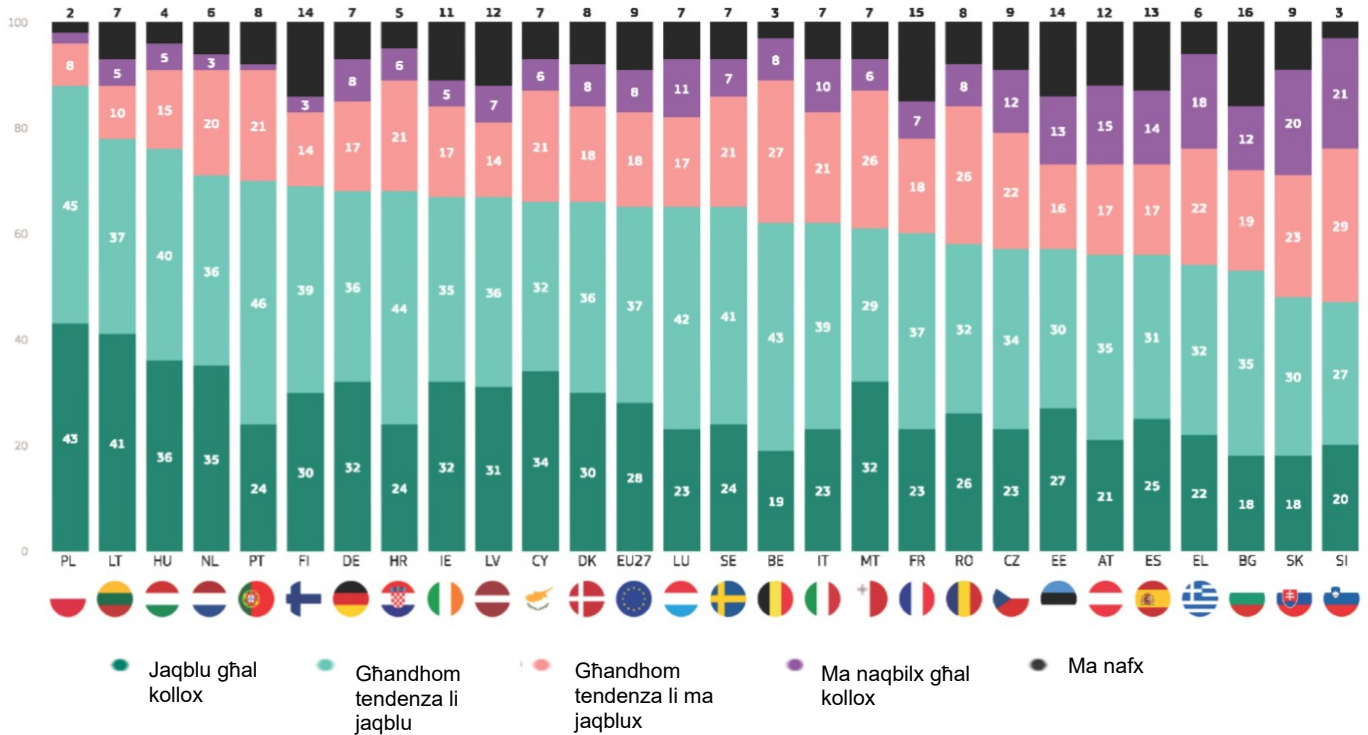
QD3.4 Jekk jogħġbok għid sa liema punt taqbel jew ma taqbilx ma' kull waħda mid-dikjarazzjonijiet li ġejjin. Il-kooperazzjoni fi kwistjonijiet ta' difiża fil-livell tal-UE għandha tiżdied (%)

	UE27	TK UN	BG	CZ	DK	DE	EE	IE	EL	ES	FR	HR	IT	CY	LV	LT	LU	HU	MT	NL	FU Q	PL	PT	RO	SI	SK	FI	SE	
Total ta' "Ftehim"	Ottubru/Novembru 2023	79	82	66	76	83	81	72	77	78	79	76	85	74	81	82	88	84	82	75	89	69	88	90	67	68	65	88	88
Δ	Mejju/Ġunju 2023	-1	-1	-2	-3	2	-2	2	-8	-5	3	0	-5	-1	-2	-1	-2	-5	-3	-13	0	5	0	-2	-5	-1	-1	3	2
Total ta' "Disagree"	Ottubru/Novembru 2023	14	16	21	18	12	13	15	12	18	11	11	20	13	8	5	12	16	21	8	22	11	4	27	29	27	5	9	
Δ	Mejju/Ġunju 2023	1	2	2	3	-2	0	-3	5	4	-1	0	4	1	4	-1	0	4	2	12	0	-5	0	3	3	2	1	-3	-2
Ma nafx	Ottubru/Novembru 2023	7	2	13	6	5	6	13	11	4	10	13	4	6	6	10	7	4	2	4	3	9	1	6	6	3	8	7	3
Δ	Mejju/Ġunju 2023	0	-1	0	0	0	2	1	3	1	-2	0	1	0	-2	2	2	1	1	1	0	0	0	-1	2	-1	0	0	0

F'26 Stat Membru tal-UE, il-maġġoranza ta' dawk li wiegħbu jaqblu li għandhom jintefqu aktar flus fuq id-difiża fl-UE. Il-ftehim huwa l-aktar mifrux fil-Polonja (88 %), fil-Litwanja (78 %) u fl-Ungerija (76 %), filwaqt li l-aktar livelli baxxi jidhru fis-Slovenja (47 % vs 50 % ma jaqblux), fis-Slovakkja (48 % vs 43 %) u fil-Bulgarija (53 %)

Fi 12-il pajjiż, mill-inqas kwart ta' dawk li wiegħbu "jaqblu totalment" ma' din id-dikjarazzjoni, bl-akbar ishma jidhru fil-Polonja (43 %), fil-Litwanja (41 %) u fl-Ungerija (36 %). B'kuntrast ma' dan, fis-Slovenja (21 %) u fis-Slovakkja (20 %) mill-inqas wiehed minn kull hamsa "ma jaqblux totalment".

QD3.5. Jekk jogħġbok għid sa liema punt taqbel jew ma taqbilx ma' kull waħda mid-dikjarazzjonijiet li ġejjin. —Għandhom jintefqu aktar flus fuq id-difiża fl-UE (%)



Hemm 20 pajjiż fejn il-qbil li għandhom jintefqu aktar flus fuq id-difiża fl-UE naqas minn Mejju-Ġunju 2023, u t-tnaqqis fil-Portugall (70 %, -19-il punt perċentwali) u f'Malta (61 %, -17-il PP) huma konsiderevoli akbar milli fit-18-il pajjiż l-iehor.

Il-ftehim żdied f'fames pajjiżi, biż-żieda fl-Awstrija (56 %, + 13 pp) konsiderevoli akbar milli fil-pajjiżi l-oħra. L-opinjoni baqgħet l-istess fi Spanja u l-Belġju.

Meta mqabbel mal-istħarriġ preċedenti fir-rebbiegħa 2023 (ST99), il-qbil issa huwa l-fehma tal-maġġoranza fl-Awstrija, filwaqt li n-nuqqas ta' qbil issa huwa l-fehma tal-maġġoranza fis-Slovenja.

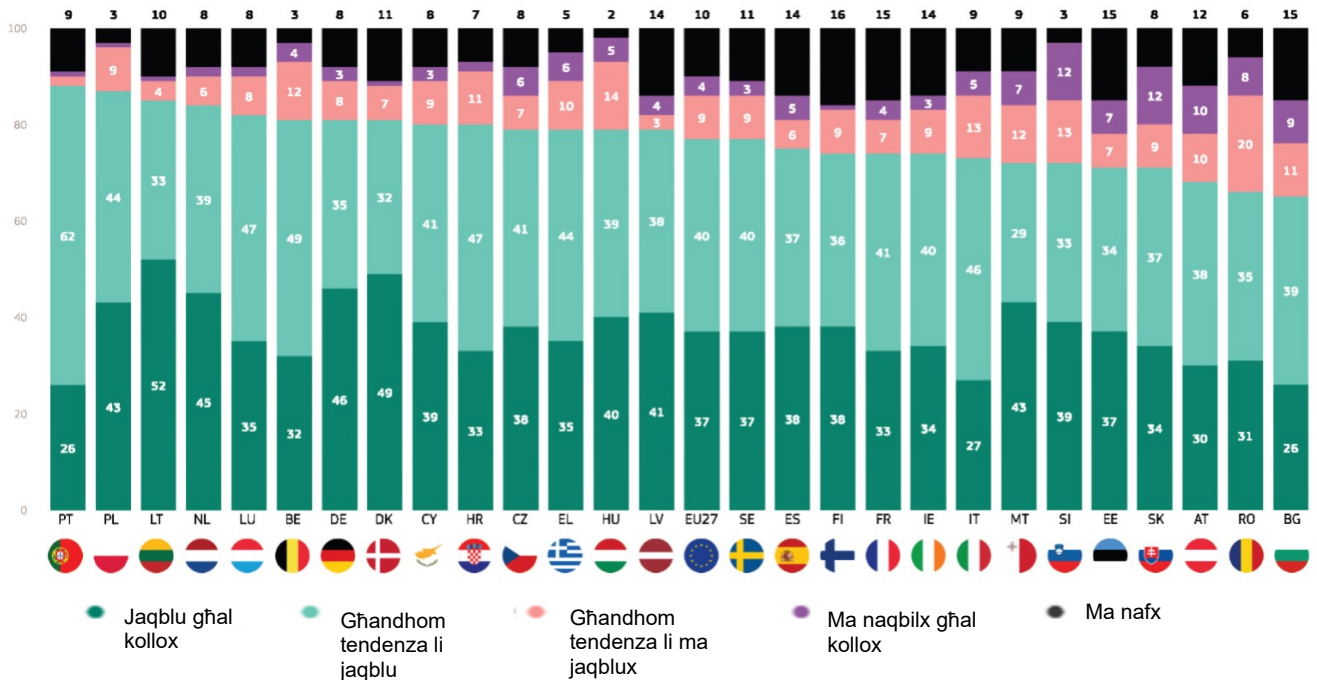
QD3.5 Jekk jogħġbok għid sa liema punt taqbel jew ma taqbilx ma' kull waħda mid-dikjarazzjonijiet li ġejjin. Għandhom jintefqu aktar flus fuq id-difiża fl-UE (%)

	UE27	TK UN	BG	CZ	DK	DE	EE	IE	EL	ES	FR	HR	IT	CY	LV	LT	LU	HU	MT	NL	FU Q	PL	PT	RO	SI	SK	FI	SE
Total ta' "Ftehim"	79	82	66	76	83	81	72	77	78	79	76	85	74	81	82	88	84	82	75	89	69	88	90	67	68	65	88	88
Δ	-1	-1	-2	-3	2	-2	2	-8	-5	3	0	-5	-1	-2	-1	-2	-5	-3	-13	0	5	0	-2	-5	-1	-1	3	2
Total ta' "Disagree"	14	16	21	18	12	13	15	12	18	11	11	11	20	13	8	5	12	16	21	8	22	11	4	27	29	27	5	9
Δ	1	2	2	3	-2	0	-3	5	4	-1	0	4	1	4	-1	0	4	2	12	0	-5	0	3	3	2	1	-3	-2
Ma nafx	7	2	13	6	5	6	13	11	4	10	13	4	6	6	10	7	4	2	4	3	9	1	6	6	3	8	7	3
Δ	0	-1	0	0	0	2	1	3	1	-2	0	1	0	-2	2	2	1	1	1	0	0	0	-1	2	-1	0	0	0

Aktar minn sitta minn kull għaxar rispondenti f'kull pajjiż jaqblu li x-xiri ta' tagħmir militari mill-Istati Membri għandu jkun ikkoordinat aħjar. Il-ftehim huwa l-aktar mifrux fil-Portugall (88 %), fil-Polonja (87 %) u fil-Litwanja (85 %), għalkemm 65 % fil-Bulgarija, 66 % fir-Rumanija u 68 % fl-Awstrija jaqblu wkoll.

Fil-Litwanja aktar minn nofs dawk kollha li wiegħbu (52 %) "jaqblu totalment" ma' din id-dikjarazzjoni, kif ukoll 49 % fid-Danimarka. Dan jitqabbel ma' 25 % fil-Portugall u fil-Bulgarija.

QD3.6. Jekk jogħġbok għid sa liema punt taqbel jew ma taqbilx mal-ead1 tad-dikjarazzjonijiet li ġejjin: Ix-xiri ta' tagħmir militari mill-Istati Membri għandu jkun ikkoordinat aħjar (%)



L-evoluzzjonijiet minn Mejju-Ġunju 2023 huma mħallta. Il-ftehim naqas fi 13-il pajjiż, b'dak f'Malta (72 %, -14-il punt percentwali) konsiderevolment akbar milli fil-pajjiżi l-oħra u bl-akbar wieħed li jmiss jidher fl-Irlanda (74 %, -7 pp).

B'kuntrast, il-ftehim żdied f'seba' pajjiżi inkluża l-Awstrija (68 %, + 8 pp). L-opinjoni ma nbidlitx fiċ-Ċekja, fi Franza, fl-Italja, fil-Polonja, fis-Slovakkja, fl-Iżvezja u fil-Finlandja.

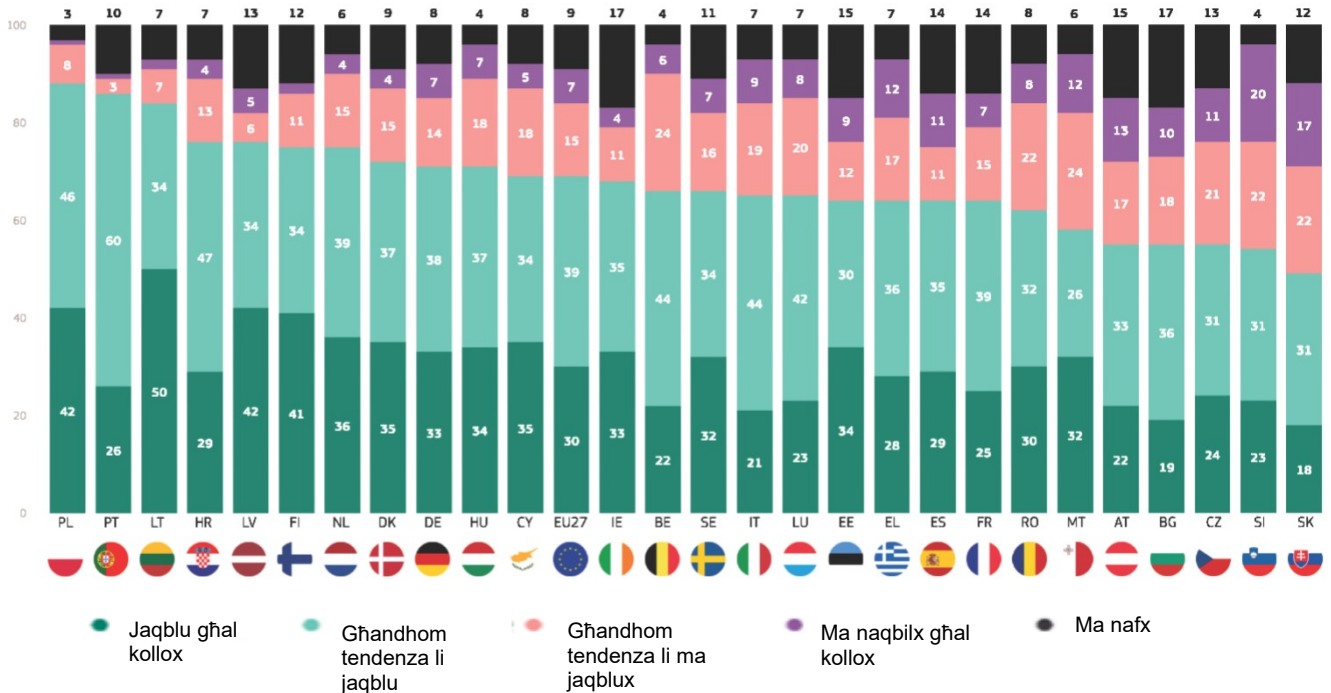
QD3.6 Jekk jogħġbok għid sa liema punt taqbel jew ma taqbilx ma' kull waħda mid-dikjarazzjonijiet li ġejjin. Ix-xiri ta' tagħmir militari mill-Istati Membri għandu jkun ikkoordinat aħjar (%)

	UE27	TK UN	BG	CZ	DK	DE	EE	IE	EL	ES	FR	HR	IT	CY	LV	LT	LU	HU	MT	NL	FU Q	PL	PT	RO	SI	SK	FI	SE
Total ta' "Ftehim"	77	81	65	79	81	81	71	74	79	75	74	80	73	80	79	85	82	79	72	84	68	87	88	66	72	71	74	77
Δ Mejju/Ġunju 2023	0	-2	-1	0	-2	-1	-2	-7	-4	2	0	-4	0	1	2	-4	-3	1	-14	-1	8	0	-1	2	2	0	0	0
Total ta' "Disagree"	13	16	20	13	8	11	14	12	16	11	11	13	18	12	7	5	10	19	19	8	20	10	3	28	25	21	10	12
Δ Mejju/Ġunju 2023	-1	2	0	0	-2	-1	0	4	4	-2	0	2	-1	-1	-4	0	0	-1	10	0	-8	1	1	-3	0	-1	0	-2
Ma nafx	10	3	15	8	11	8	15	14	5	14	15	7	9	8	14	10	8	2	9	8	12	3	9	6	3	8	16	11
Δ Mejju/Ġunju 2023	1	0	1	0	4	2	2	3	0	0	0	2	1	0	2	4	3	0	4	1	0	-1	0	1	-2	1	0	2

Il-maġġoranza ta' dawk li wiegħbu f'kull Stat Membru tal-UE jaqblu li l-UE teħtieġ li ssaħħaħ il-kapaċità tagħha li tipproduċi tagħmir militari, iżda dan jahbi varjazzjoni nazzjonali konsiderevoli. Il-livelli ta' ftehim ivarjaw minn 88 % fil-Polonja, 86 % fil-Portugall u 84 % fil-Litwanja għal 49 % fis-Slovakkja (vs 39 % ma jaqblux), 54 % fis-Slovenja u 55 % fl-Awstrija, iċ-Ċekja u l-Bulgarija.

F'16-il pajjiż, dawk li wiegħbu issa huma inqas probabbli li jaqblu li l-UE teħtieġ li ssaħħaħ il-kapaċità tagħha li tipproduċi tagħmir militari milli kienu f'Mejju-Ġunju 2023. It-tnaqqis f'Malta (58 %, -18-il punt perċentwali) huwa konsiderevolment akbar milli f'pajjiżi oħra, bl-akbar wieħed li jmiss jidher fil-Lussemburgu (65 %, -9 pp) u l-Greċja (64 %, -9 pp).

QD3.7. Jekk jogħġbok għid sa liema punt taqbel jew ma taqbilx ma' kull waħda mid-dikjarazzjonijiet li ġejjin. —L-UE teħtieġ li ssaħħaħ il-kapaċità tagħha li tipproduċi tagħmir militari (%)



Mill-inqas erbgħa minn kull għaxar rispondenti fil-Litwanja (50 %), il-Polonja u l-Latvja (42 % kull wieħed) u l-Finlandja (41 %) "jaqblu totalment" ma' din id-dikjarazzjoni, meta mqabbla ma' 18 % fis-Slovakkja, 19 % fil-Bulgarija u 21 % fl-Italja.

Fi tmien pajjiżi, min-naħa l-oħra, il-ftehim żdied, bl-akbar wieħed jidher fl-Awstrija (55 %, + 6 pp). Ma kien hemm l-ebda bidla fir-Rumanija, fid-Danimarka jew fi Franza.

QD3.7. Jekk jogħġbok għid sa liema punt taqbel jew ma taqbilx ma' kull waħda mid-dikjarazzjonijiet li ġejjin. —L-UE teħtieġ li ssaħħaħ il-kapaċità tagħha li tipproduċi tagħmir militari (%)

	UE27	TK UN	BG	CZ	DK	DE	EE	IE	EL	ES	FR	HR	IT	CY	LV	LT	LU	HU	MT	NL	FU Q	PL	PT	RO	SI	SK	FI	SE
Total ta' "Ftehim"	69	66	55	55	72	71	64	68	64	64	64	76	65	69	76	84	65	71	58	75	55	88	86	62	54	49	75	66
Δ																												
Total ta' "Disagree"	22	30	28	32	19	21	21	15	29	22	22	17	28	23	11	9	28	25	36	19	30	9	4	30	42	39	13	23
Δ																												
Ma nafx	9	4	17	13	9	8	15	17	7	14	14	7	7	8	13	7	7	4	6	6	15	3	10	8	4	12	12	11
Δ																												
Ma nafx	0	1	1	1	0	2	-1	5	1	0	-1	3	0	-1	3	1	2	1	1	1	5	0	1	3	-1	0	-3	2

I-analiżi soċjodemografika ma turi l-ebda differenza notevoli fl-opinjoni fost il-gruppi ta' età. Madankollu, dan juri li l-irġiel huma aktar probabbli li jaqblu ma' kull dikjarazzjoni min-nisa, u b'mod partikolari li għandhom jintefqu aktar flus fuq id-difiża fl-UE (69 % vs 61 %).

I-analiżi turi wkoll mudell konsistenti bbażat fuq il-livell tal-edukazzjoni: aktar ma risponent baqa' fl-edukazzjoni, aktar ikun probabbli li jaqbel ma' kull dikjarazzjoni. Pereżempju, 83 % li temmew l-edukazzjoni ta' 20 sena jew aktar jaqblu dwar il-kooperazzjoni fi kwistjonijiet ta' difiża fil-livell tal-UE, meta mqabbla ma' 73 % li temmew l-età ta' 15-il sena jew iżgħar. Għat-tliet dikjarazzjonijiet l-oħra tista' tiġi osservata l-akbar differenza bejn dawk li temmew l-età ta' 15-il sena jew iżgħar u dawk li spiċċaw l-edukazzjoni ta' 16-il sena jew aktar.

Fost il-gruppi soċjoprofessionali, il-manijers huma l-aktar probabbli li jaqblu ma' kull dikjarazzjoni, filwaqt li l-persuni qiegħda u d-dar ġeneralment huma l-inqas probabbli li jaqblu dan. Pereżempju, 73 % tal-manijers jaqblu li l-UE teħtieġ li ssahħaħ il-kapaċità tagħha li tipproduċi tagħmir militari meta mqabbla ma' 59 % tal-persuni qiegħda u 61 % tal-persuni tad-dar.

I-analiżi tenfasizza wkoll li inqas ma jkun hemm diffikultajiet li min iwieġeb ikollu jhallas il-kontijiet, aktar ikun probabbli li jaqbel ma' kull dikjarazzjoni. Pereżempju, għad-dikjarazzjoni "ix-xiri ta' tagħmir militari mill-Istati Membri għandu jkun ikkoordinat aħjar" 70 % li qatt jew kważi qatt ma għandhom diffikultajiet biex iħallsu l-kontijiet jaqblu, meta mqabbla ma' 61 % ta' dawk li għandhom diffikultajiet hafna drabi.

Il-livelli ta' ftehim ivarjaw ukoll skont il-klassi soċjali suġġettiva. Dawk li wieġbu li jqsu lilhom infushom li jappartjenu għall-klassi superjuri huma aktar probabbli li jaqblu ma' kull dikjarazzjoni minn dawk li jqsu lilhom infushom li jappartjenu għal klassijiet oħra, u b'mod partikolari l-klassi tan-nofs t'isfel jew il-klassi tal-ħaddiema. Pereżempju, 74 % ta' dawk li jqsu lilhom infushom li jappartjenu għall-klassi superjuri jaqblu li aktar flus għandhom jintefqu fuq id-difiża fl-UE, meta mqabbla ma' 61 % ta' dawk li wieġbu li jqsu lilhom infushom li jappartjenu għall-klassi tal-ħaddiema.

Fl-aħħar nett, dawk li għandhom immaġni pożittiva tal-UE huma hafna aktar probabbli li jaqblu ma' kull dikjarazzjoni minn dawk b'fehma negattiva. Pereżempju, 89 % b'fehma pożittiva jaqblu li l-kooperazzjoni fi kwistjonijiet ta' difiża fil-livell tal-UE għandha tiżdied, meta mqabbla ma' 62 % ta' dawk b'fehma negattiva.

QD3.4-7 Jekk jogħġbok għid sa liema punt taqbel jew ma taqbilx ma' kull waħda mid-dikjarazzjonijiet li ġejjin. Total ta' "Ftehim" (% — UE)

	Il-kooperazzjoni fi kwistjonijiet ta' difiża fil-livell tal-UE għandha tiżdied	Ix-xiri ta' tagħmir militari mill-Istati Membri għandu jkun ikkoordinat aħjar	I-UE għandha l-għan li ssahħaħ il-kapaċità tagħha li tipproduċi tagħmir militari	Għandhom jintefqu aktar flus fuq id-difiża fl-UE
UE27	79	77	69	65
Ġeneru				
Raġel	81	80	72	69
Mara	78	74	65	61
Età				
15-24	81	78	69	63
25-39	80	78	67	63
40-54	80	79	70	67
55	78	76	68	64
Edukazzjoni (Tmiem)				
-15	73	70	64	57
16-19	78	76	69	65
20	83	80	71	68
Għadu qed jistudja	83	79	66	62
Kategorija soċjoprofessionali				
Persuna li taħdem għal rasha	82	80	72	69
Manijers	84	82	73	70
Għenuq bojod oħrajn	80	78	69	67
ħaddiema manwali	78	77	70	65
Persuni tad-dar	72	69	61	57
Qiegħda	72	68	59	54
Irtirati	78	75	68	64
Studenti	83	79	66	62
Diffikultajiet biex jithallsu l-kontijiet				
Il-biċċa l-kbira tal-hin	68	69	61	54
Minn żmien għal żmien	76	75	67	62
Kważi qatt/Qatt m'għandek	82	79	70	67
Jikkunsidraw li jappartjenu għal				
Il-klassi tal-ħaddiema	75	72	65	61
Il-klassi tan-nofs t'isfel	78	76	66	59
Il-klassi tan-nofs	81	80	70	67
Il-klassi tan-nofs ta' fuq	85	81	74	70
Il-klassi ta' fuq	88	86	81	74
I-immaġni tal-UE				
Pożittiv	89	85	78	75
Newtrali	77	74	65	61
Negattiv	62	64	52	47

2. Is-Sigurtà tal-Energija fl-UE

Il-maġġoranzi l-kbar għadhom jaqblu ma' firxa ta' direzzjonijiet tal-politika tal-enerġija tal-UE, bi ftit jew xejn bidla minn Mejju-Gunju 2023.

Dawk li wieġbu ntalbu sa liema punt qablu jew ma qablux ma' firxa ta' direzzjonijiet potenzjali għall-politiki tal-enerġija tal-UE.¹⁷ L-appoġġ għadu għoli: għal kull dikjarazzjoni, aktar minn tliet kwarti jaqblu.

Aktar minn tmienja minn kull għaxra (83 %, -2 punti perċentwali minn Mejju-Gunju 2023) jaqblu li l-UE għandha tinvesti bil-kbir f'enerġiji rinnovabbli, bħall-enerġija mir-riħ u mix-xemx, bi kważi nofs (47 %, -3 pp) jgħidu li "jaqblu totalment" L-aktar minn wieħed minn kull għaxra (12 %, + 1 PP) ma jaqblux.

Kważi l-istess ammont (82 %, l-ebda bidla) jaqblu li ż-żieda fl-effiċjenza enerġetika tal-bini, it-trasport u l-merkanzija se tagħmel lill-UE inqas dipendenti fuq il-produtturi tal-enerġija barra mill-UE, inklużi 42 % (+ 1 PP) li "jaqblu totalment". B'kuntrast ma' dan, ftit aktar minn wieħed minn kull għaxra (12 %, l-ebda bidla) ma jaqbilx.

Aktar minn tmienja minn kull għaxra (81 %, -1 pp) jaqblu wkoll li l-UE għandha tnaqqas id-dipendenza tagħha fuq sorsi tal-enerġija Russi malajr kemm jista' jkun, inkluż kważi nofs min "jaqbel totalment" (47 %, -1 pp). Ftit aktar minn wieħed minn kull għaxra (13 %, l-ebda bidla) ma jaqblux.

Ftit aktar minn tmienja minn kull għaxra (81 %, l-ebda bidla) jaqblu — u 41 % (l-ebda bidla) "jaqblu totalment" — li t-tnaqqis tal-importazzjonijiet taż-żejt u l-gass u l-investment fl-enerġija rinnovabbli huwa importanti għas-sigurtà ġenerali tagħna. Ftit aktar minn wieħed minn kull għaxra ma jaqbilx (13 %, l-ebda bidla).

Tmienja minn kull għaxra (80 %, l-ebda bidla) jaqblu li l-Istati Membri tal-UE għandhom jixtru l-enerġija b'mod kongunt minn pajjiżi oħra biex jiksbu prezz aħjar, inklużi 40 % (+ 1 PP) li "jaqblu totalment". Aktar minn wieħed minn kull għaxra (13 %, -1 pp) ma jaqblux.

Kważi tmienja minn kull għaxar risponenti (78 %, -1 pp) jaqblu li fit-tul, l-enerġija rinnovabbli tista' tillimita l-prezz li jhallsu għall-konsum tal-enerġija tagħhom, inkluż 39 % (+ 1 PP) li "jaqblu totalment". Aktar minn wieħed minn kull għaxra (14 %, l-ebda bidla) ma jaqblux ma' din id-dikjarazzjoni.

Fl-aħħar nett, aktar minn tliet kwarti ta' dawk li wieġbu dan l-aħħar ħadu azzjoni biex inaqqsu l-konsum tal-enerġija tagħhom stess jew qed jippjanaw li jagħmlu dan fil-futur qrib (78 %, l-ebda bidla), bi 38 % (+ 1 pp) jgħidu li "jaqblu totalment" ma' din id-dikjarazzjoni. B'kuntrast, kważi wieħed minn kull ħamsa (18 %, l-ebda bidla) jgħidu li ma jaqblux

17 QD3. Jekk jogħġbok għid sa liema punt taqbel jew ma taqbilx ma' kull waħda mid-dikjarazzjonijiet li ġejjin. 3.8 L-UE għandha tnaqqas id-dipendenza tagħha fuq sorsi tal-enerġija Russi mill-aktar fis possibbli; 3.9 L-UE għandha tinvesti bil-kbir fl-enerġiji rinnovabbli, bħall-enerġija mir-riħ u mix-xemx; 3.10 Fuq medda twila ta' żmien, l-enerġija rinnovabbli tista' tillimita l-prezz li nhallsu għall-konsum tal-enerġija tagħna; 3.11 Iż-żieda fl-effiċjenza fl-użu tal-enerġija tal-bini, it-trasport u l-merkanzija ser tagħmelna inqas dipendenti fuq il-produtturi tal-enerġija barra mill-UE; 3.12 It-tnaqqis tal-importazzjonijiet taż-żejt u l-gass u l-investment fl-enerġija rinnovabbli huwa importanti għat-titoliglobali tagħna 3.13 l-Istati Membri tal-UE għandhom jixtru l-enerġija b'mod kongunt minn pajjiżi oħra biex jiksbu prezz aħjar; 3.14 Dan l-aħħar ħadt azzjoni biex tnaqqas il-konsum tal-enerġija tiegħek stess jew qed tippjana li tagħmel dan fil-futur qarib.

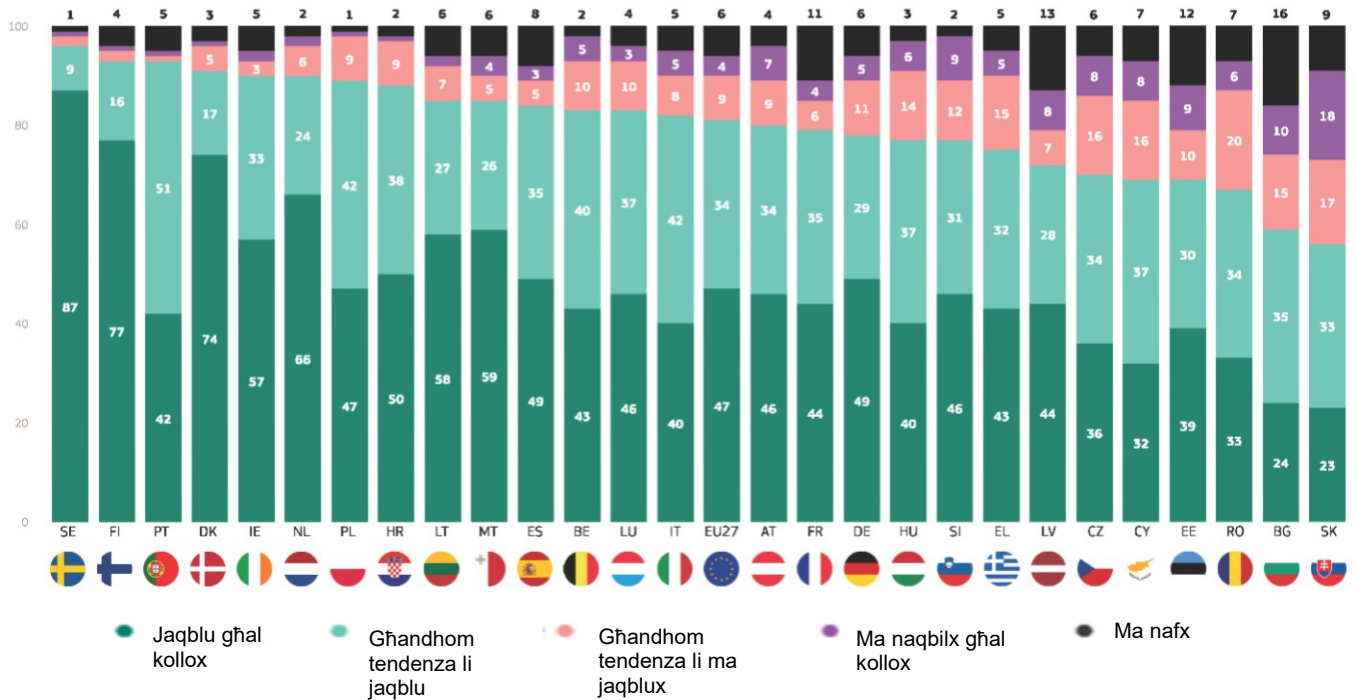
QD3. Jekk jogħġbok għid sa liema punt taqbel jew ma taqbilx ma' kull waħda mid-dikjarazzjonijiet li ġejjin. (UE27) (%)



Il-maġġoranza ta' dawk li wiegħbu f'kull Stat Membru tal-UE jaqblu li l-UE għandha tnaqqas id-dipendenza tagħha fuq sorsi tal-enerġija Russi malajr kemm jista' jkun, u fi 22 Stat Membru tal-anqas sebgħa minn kull għaxra jaqblu. I-ogħla livelli ta' ftehim jidheru fl-Iżvezja (96 %) u fil-Portugall u fil-Finlandja (91 % kull wieħed), filwaqt li 56 % fis-Slovakkja, 59 % fil-Bulgarija u 67 % fir-Rumanija jaqblu wkoll.

F'seba' pajjiżi mill-inqas nofs dawk kollha li wiegħbu "jaqblu totalment", bl-ogħla livelli jidheru fl-Iżvezja (87 %), fil-Finlandja (77 %) u fid-Danimarka (74 %). B'kuntrast ma' 23 % fis-Slovakkja, 24 % fil-Bulgarija u 32 % f'Ċipru "jaqblu totalment".

QD3.8. Jekk jogħġbok għid sa liema punt taqbel jew ma taqbilx ma' kull waħda mid-dikjarazzjonijiet li ġejjin. —L-UE għandha tnaqqas id-dipendenza tagħha fuq sorsi tal-enerġija Russi malajr kemm jista' jkun (%)



F'19-il Stat Membru tal-UE, dawk li wiegħbu issa huma inqas probabbli li jaqblu li l-UE għandha tnaqqas id-dipendenza tagħha fuq sorsi tal-enerġija Russi mill-aktar fis possibbli, bl-akbar tnaqqis jidher fl-Ungerija (77 %, -6 punti percentwali), fil-Lussemburgu (83 %, -5 pp) u fil-Latvja (72 %, -5 pp).

B'kuntrast, il-ftehim żdied fi tliet pajjiżi fosthom l-Awstrija (80 %, +6 pp), u baqa' l-istess fi Spanja, il-Polonja, ir-Rumanija, il-Finlandja u l-Iżvezja.

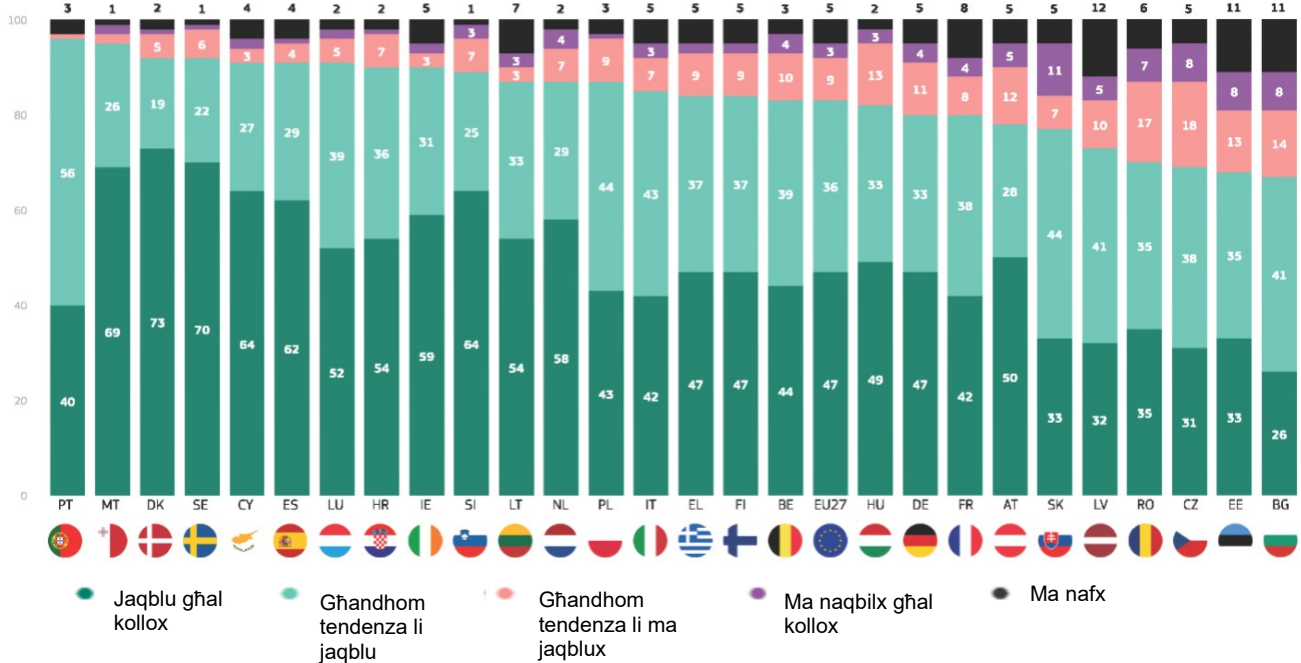
QD3.8 Jekk jogħġbok għid sa liema punt taqbel jew ma taqbilx ma' kull waħda mid-dikjarazzjonijiet li ġejjin. L-UE għandha tnaqqas id-dipendenza tagħha fuq sorsi tal-enerġija Russi malajr kemm jista' jkun (%)

	UE27	TK UN	BG	CZ	DK	DE	EE	IE	EL	ES	FR	HR	IT	CY	LV	LT	LU	HU	MT	NL	FU Q	PL	PT	RO	SI	SK	FI	SE
Total ta' "Ftehim"	81	83	59	70	91	78	69	90	75	84	79	88	82	69	72	85	83	77	85	90	80	89	93	67	77	56	93	96
Δ																												
Total ta' "Disagree"	13	15	25	24	6	16	19	5	20	8	10	10	13	24	15	9	13	20	9	8	16	10	2	26	21	35	3	3
Δ																												
Ma nafx	6	2	16	6	3	6	12	5	5	8	11	2	5	7	13	6	4	3	6	2	4	1	5	7	2	9	4	1
Δ																												
Mejju/Ġunju 2023	1	0	2	1	1	2	2	0	0	0	0	1	1	-4	4	2	2	1	2	1	1	0	0	3	-1	1	0	1

Aktar minn żewġ terzi ta' dawk li wiegħbu f'kull Stat Membru jaqblu li l-UE għandha tinvesti bil-kbir fl-enerġiji rinnovabbli, bħall-enerġija mir-riħ u mix-xemx. Il-proporzjonijiet ivarjaw minn 96 % fil-Portugall, 95 % f'Malta u 92 % fid-Danimarka u l-lżvezja għal 67 % fil-Bulgarija, 68 % fl-Estonja u 69 % fiċ-Ċekja.

Fi 12-il pajjiż mill-inqas nofs "jaqblu totalment", bl-akbar ishma fid-Danimarka (73 %), fl-lżvezja (70 %) u f'Malta (69 %). Fit-tarf l-ieħor tal-iskala 26 % fil-Bulgarija, 31 % fiċ-Ċekja u 32 % fil-Latvja "jaqblu totalment".

QD3.9. Jekk jogħġbok għid sa liema punt taqbel jew ma taqbilx ma' kull waħda mid-dikjarazzjonijiet li ġejjin. —L-UE għandha tinvesti bil-kbir fl-enerġiji rinnovabbli, bħall-enerġija mir-riħ u mix-xemx (%)



Il-ftehim naqas fi 17-il Stat Membru tal-UE minn Mejju-Ġunju 2023, bl-akbar wieheġ jidher fin-Netherlands (87 %, -5 punti percentwali), fil-Finlandja (84 %, -5 pp), fl-Ungerija (82 %, -5 pp) u fil-Bulgarija (67 %, -5 pp).

Il-ftehim żdied fi tmien pajjiżi, bl-akbar wieheġ jidher fis-Slovenja (89 %, +4 pp) u baqa' l-istess fil-Kroazja u l-Lussemburgu.

QD3.9 Jekk jogħġbok għid sa liema punt taqbel jew ma taqbilx ma' kull waħda mid-dikjarazzjonijiet li ġejjin. l-UE għandha tinvesti bil-kbir fl-enerġiji rinnovabbli, bħall-enerġija mir-riħ u mix-xemx (%)

	UE27	TK UN	BG	CZ	DK	DE	EE	IE	EL	ES	FR	HR	IT	CY	LV	LT	LU	HU	MT	NL	FU Q	PL	PT	RO	SI	SK	FI	SE
Total ta' "Ftehim"	83	83	67	69	92	80	68	90	84	91	80	90	85	91	73	87	91	82	95	87	78	87	96	70	89	77	84	92
Δ Mejju/Ġunju 2023	-2	-1	-5	-4	-2	-4	-3	-4	-4	2	-1	0	1	1	-4	-4	0	-5	-2	-5	3	-2	1	-1	4	2	-5	2
Total ta' "Disagree"	12	14	22	26	6	15	21	5	11	5	12	8	10	5	15	6	7	16	4	11	17	10	1	24	10	18	11	7
Δ Mejju/Ġunju 2023	1	-1	4	4	2	2	4	2	2	0	1	-1	-2	1	0	1	0	4	3	4	-3	1	1	0	-3	0	5	-2
Ma nafx	5	3	11	5	2	5	11	5	5	4	8	2	5	4	12	7	2	2	1	2	5	3	3	6	1	5	5	1
Δ Mejju/Ġunju 2023	1	2	1	0	0	2	-1	2	2	-2	0	1	1	-2	4	3	0	1	-1	1	0	1	-2	1	-1	-2	0	0

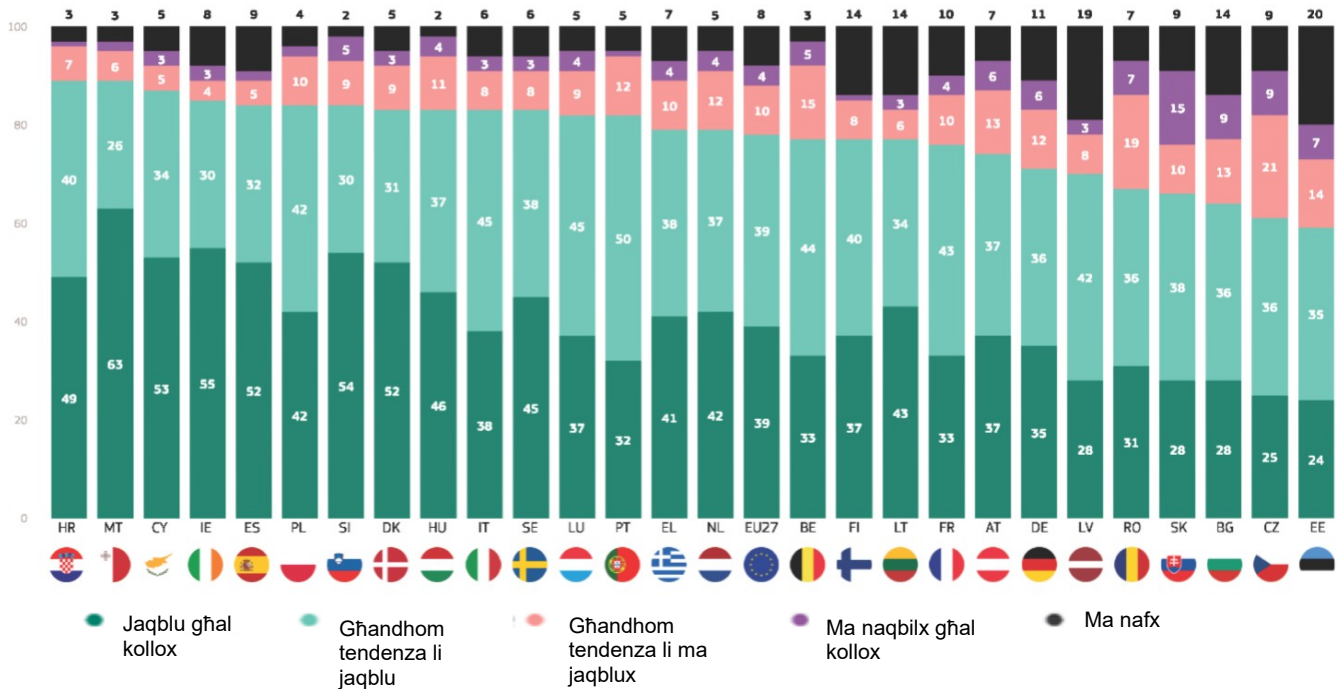
Il-maġġoranza ta' dawk li wieġbu f'kull pajjiż jaqblu li fit-tul, l-enerġija rinnovabbli tista' tillimita l-prezz li nħallsu għall-konsum tal-enerġija tagħna. Din il-fehma hija l-aktar mifruxa fost dawk li wieġbu fil-Kroazja u f'Malta (89 % kull wieħed) u f'Ċipru (87 %), iżda 59 % fl-Estonja 61 % fiċ-Ċekja u 64 % fil-Bulgarija jaqblu wkoll.

Hemm sitt pajjiżi fejn mill-inqas nofs dawk kollha li wieġbu "jaqblu totalment" ma' din id-dikjarazzjoni: Malta (63 %), l-Irlanda (55 %), is-Slovenja (54 %), Ċipru (53 %) u Spanja u d-Danimarka (52 % kull wieħed).

B'kuntrast ma' dan, 24 % fl-Estonja, 25 % fiċ-Ċekja u 28 % fil-Bulgarija, is-Slovakkja u l-Latvja jaqblu wkoll.

Ta' min jinnota li wieħed minn kull ħames rispondenti fl-Estonja (20 %) jgħidu li ma jafux.

QD3.10. Jekk jogħġbok għid sa liema punt taqbel jew ma taqbilx ma' kull waħda mid-dikjarazzjonijiet li ġejjin: -In il-long mn, l-enerġija rinnovabbli tista' tillimita l-prezz li nħallsu għall-konsum tal-enerġija tagħna (%)



Fi 19-il pajjiż jaqblu li fit-tul, l-enerġija rinnovabbli tista' tillimita l-prezz li nħallsu għall-konsum tal-enerġija tagħna naqas minn Mejju-Gunju 2023, u dan huwa partikolarment il-każ f'Malta (89 %, -7 punti perċentwali), il-Portugall (82 %, -7 PP), il-Litwanja (77 %, -7 PP) u ċ-Ċekja (61 %, -7 pp).

B'kuntrast, il-ftehim żdied f'erba' pajjiżi fosthom l-Awstrija (74 %, + 5 pp) u baqa' l-istess fil-Greċja, Spanja, Franza u l-Italja.

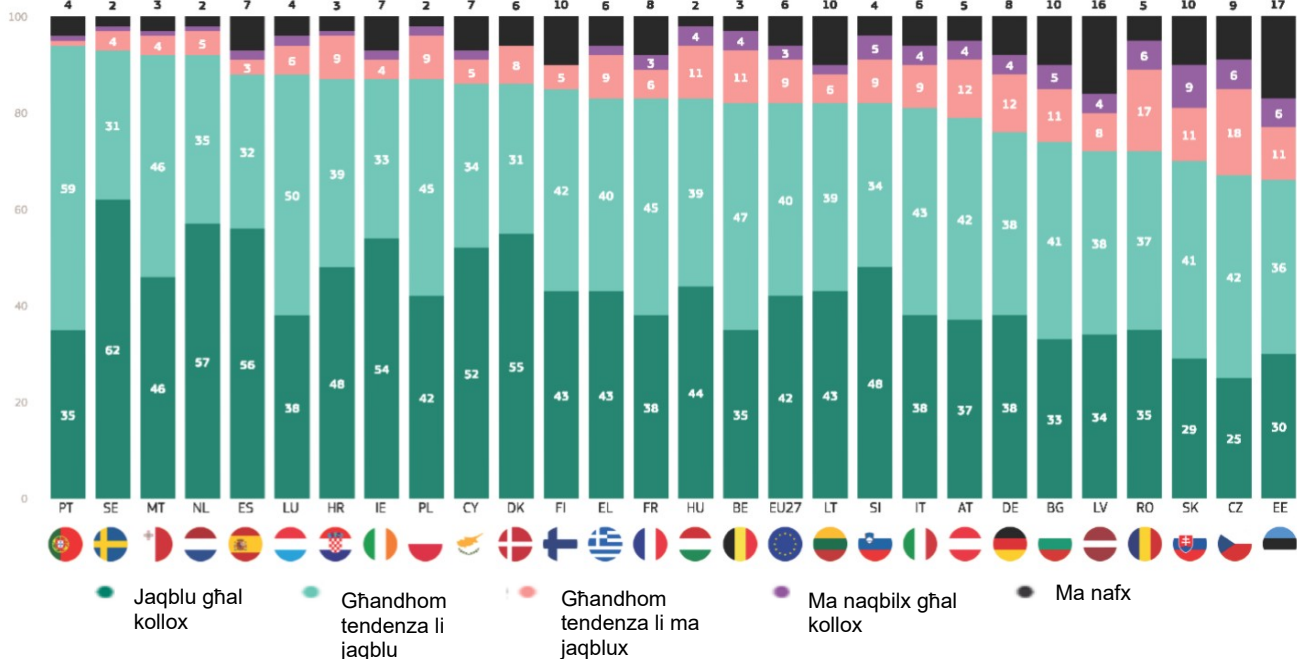
QD3.10 Jekk jogħġbok għid sa liema punt taqbel jew ma taqbilx ma' kull waħda mid-dikjarazzjonijiet li ġejjin. Fit-tul, l-enerġija rinnovabbli tista' tillimita l-prezz li nħallsu għall-konsum tal-enerġija tagħna (%)

	UE27	TK UN	BG	CZ	DK	DE	EE	IE	EL	ES	FR	HR	IT	CY	LV	LT	LU	HU	MT	NL	FU Q	PL	PT	RO	SI	SK	FI	SE
Total ta' "Ftehim"	78	77	64	61	83	71	59	85	79	84	76	89	83	87	70	77	82	83	89	79	74	84	82	67	84	66	77	83
Δ																												
Total ta' "Disagree"	14	20	22	30	12	18	21	7	14	7	14	8	11	8	11	9	13	15	8	16	19	12	13	26	14	25	9	11
Δ																												
Ma nafx	8	3	14	9	5	11	20	8	7	9	10	3	6	5	19	14	5	2	3	5	7	4	5	7	2	9	14	6
Δ																												
Ma nafx	1	-1	0	2	-1	3	1	1	2	1	0	2	1	-2	4	4	0	0	1	1	-1	1	-2	2	-1	0	1	-3

F'kull Stat Membru tal-UE, mill-inqas żewġ terzi tar-ripondenti jaqblu li ż-żieda fl-effiċjenza enerġetika tal-bini, tat-trasport u tal-merkanzija se tagħmelna inqas dipendenti fuq il-produtturi tal-enerġija barra mill-UE. Il-ftehim ivarja minn 94 % fil-Portugall, 93 % fl-Iżvezja u 92 % f'Malta u fin-Netherlands li jaqblu, għal 66 % fl-Estonja, 67 % fiċ-Ċekja u 70 % fis-Slovakkja.

Hemm sitt pajjiżi fejn mill-inqas nofs "jaqblu totalment": l-Iżvezja (62 %), il-Pajjiżi l-Baxxi (57 %), Spanja (56 %), id-Danimarka (55 %), l-Irlanda (54 %) u Ċipru (52 %). Dan jirqabbel ma' 25 % fiċ-Ċekja, 29 % fis-Slovakkja u 30 % fl-Estonja li wkoll "jaqblu totalment".

QD3.11. Jekk jogħġbok għid sa liema punt taqbel jew ma taqbilx ma' kull waħda mid-dikjarazzjonijiet li ġejjin. —Iż-żieda fl-effiċjenza tal-enerġija tal-bini, it-trasport u l-merkanzija se tagħmelna inqas dipendenti fuq il-produtturi tal-enerġija barra mill-UE (%)



Ftehim li ż-żieda fl-effiċjenza enerġetika tal-bini, it-trasport u l-merkanzija se tagħmelna inqas dipendenti fuq il-produtturi tal-enerġija barra mill-UE naqas f'16-il pajjiż minn Mejju-Ġunju 2023, bl-akbar wieheġ jidher fiċ-Ċekja (67 %, -7 punti percentwali), l-Estonja (66 %, -6 pp) u fl-Irlanda (87 %, -5 pp) u l-Litwanja (82 %, -5 pp).

B'kuntrast, il-ftehim żdied fi tmien pajjiżi inkluża l-Awstrija (79 %, +5 pp) u baqa' stabbli fi Spanja, il-Lussemburgu u s-Slovenja.

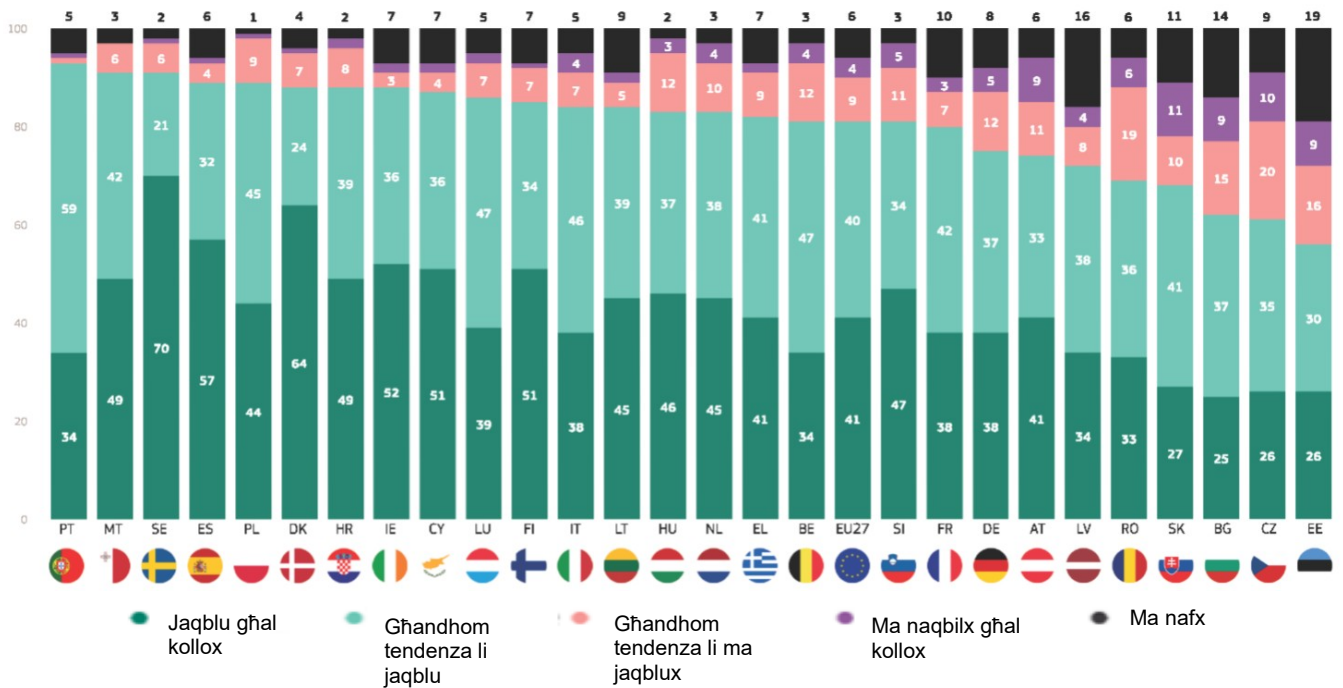
QD3.11 Jekk jogħġbok għid sa liema punt taqbel jew ma taqbilx ma' kull waħda mid-dikjarazzjonijiet li ġejjin. Iż-żieda fl-effiċjenza enerġetika tal-bini, it-trasport u l-oġġetti se tagħmelna inqas dipendenti fuq il-produtturi tal-enerġija barra mill-UE (%)

	UE27	TK UN	BG	CZ	DK	DE	EE	IE	EL	ES	FR	HR	IT	CY	LV	LT	LU	HU	MT	NL	FU Q	PL	PT	RO	SI	SK	FI	SE
Total ta' "Ftehim"	82	82	74	67	86	76	66	87	83	88	83	87	81	86	72	82	88	83	92	92	79	87	94	72	82	70	85	93
Δ																												
Mejju/Ġunju 2023	0	-4	-3	-7	-2	2	-6	-5	-4	0	2	-4	-2	3	-4	-5	0	-3	-2	-1	5	-2	1	1	0	-3	1	2
Total ta' "Disagree"	12	15	16	24	8	16	17	6	11	5	9	10	13	7	12	8	8	15	5	6	16	11	2	23	14	20	5	5
Δ																												
Mejju/Ġunju 2023	0	3	3	6	1	-3	1	2	3	0	1	2	1	-1	0	1	0	3	2	0	-4	3	1	-2	0	-1	-1	0
Ma nafx	6	3	10	9	6	8	17	7	6	7	8	3	6	7	16	10	4	2	3	2	5	2	4	5	4	10	10	2
Δ																												
Mejju/Ġunju 2023	0	1	0	1	1	1	5	3	1	0	-3	2	1	-2	4	4	0	0	0	1	-1	-1	-2	1	0	4	0	-2

Aktar minn nofs dawk kollha li wieġbu f'kull Stat Membru jaqblu li t-tnaqqis tal-importazzjonijiet taż-żejt u l-gass u l-investiment fl-enerġija rinnovabbli huwa importanti għas-sigurtà ġenerali tagħna, bl-ogħla livelli fost dawk li wieġbu fil-Portugall (93 %), f'Malta u fl-Iżvezja (91 % kull wieħed). Dan jittqabbel ma' 56 % fl-Estonja, 61 % fiċ-Ċekja u 62 % fil-Bulgarija li jaħsbu bl-istess mod.

Dawk li wieġbu fl-Iżvezja (70 %) u fid-Danimarka (64 %) huma aktar probabbli minn dawk f'pajjiżi oħra li jgħidu li "jaqblu totalment", b'mod partikolari meta mqabbla ma' dawk fil-Bulgarija (25 %) u fl-Estonja u ċ-Ċekja (26 % kull wieħed).

QD3.12. Jekk jogħġbok għid sa liema punt taqbel jew ma taqbilx ma' kull waħda mid-dikjarazzjonijiet li ġejjin. —It-tnaqqis tal-importazzjonijiet taż-żejt u l-gass u l-investiment fl-enerġija rinnovabbli huwa importanti għas-sigurtà ġenerali tagħna (9/0)



Il-bidliet fl-opinjoni minn Mejju-Ġunju 2023 huma ġeneralment minuri. Fi 15-il pajjiż, dawk li wieġbu issa huma inqas probabbli li jaqblu, għalkemm it-tnaqqis huwa żgħir, bl-akbar wieħed jidher fil-Kroazja (88 %, -4 punti percentwali), fil-Litwanja (84 %, -4 Pp), fiċ-Ċekja (61 %, -4 pp) u fl-Estonja (56 %, -4 pp).

B'kuntrast ma' dan, hemm tmien pajjiżi inklużi s-Slovakkja (68 %, + 6 pp) u r-Rumanija (69 %, + 5 pp) fejn il-ftehim żdied. Ma kien hemm l-ebda bidla fl-opinjoni fil-Portugall, fil-Polonja, fl-Italja u fi Franza.

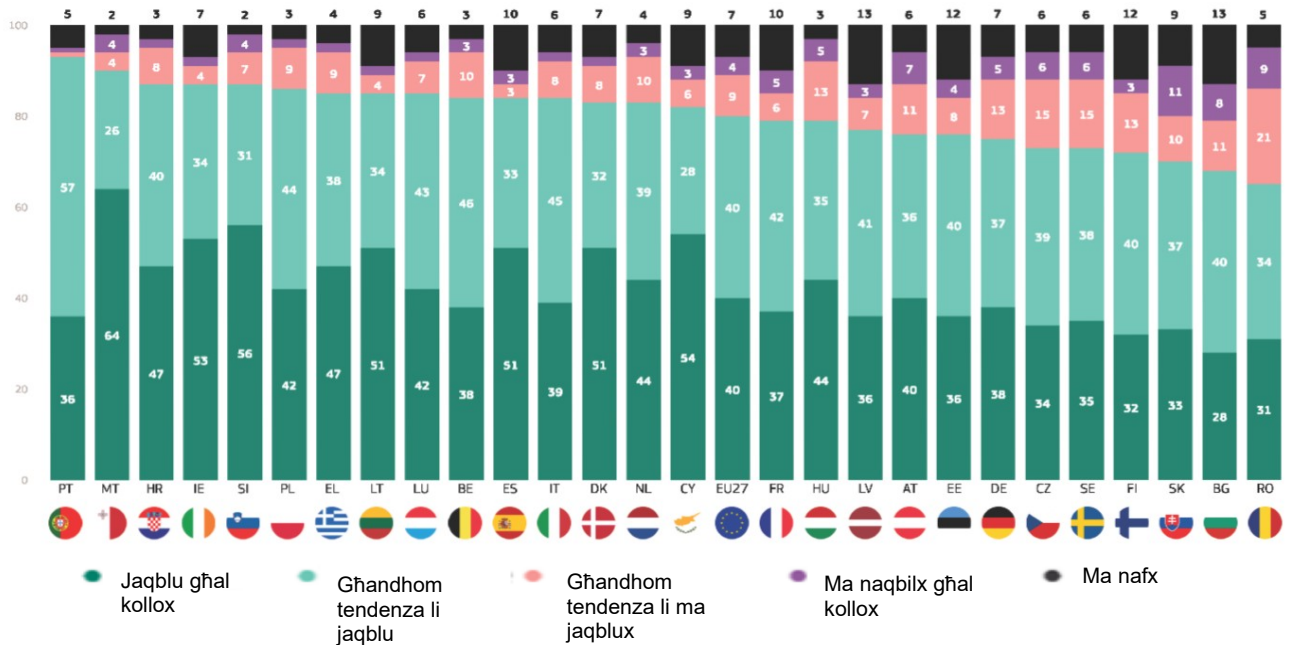
QD3.12 Jekk jogħġbok għid sa liema punt taqbel jew ma taqbilx ma' kull waħda mid-dikjarazzjonijiet li ġejjin. It-tnaqqis tal-importazzjonijiet taż-żejt u l-gass u l-investiment fl-enerġija rinnovabbli huma importanti għas-sigurtà ġenerali tagħna (%)

	UE27	TK UN	BG	CZ	DK	DE	EE	IE	EL	ES	FR	HR	IT	CY	LV	LT	LU	HU	MT	NL	FU Q	PL	PT	RO	SI	SK	FI	SE
Total ta' "Ftehim"	81	81	62	61	88	75	56	88	82	89	80	88	84	87	72	84	86	83	91	83	74	89	93	69	81	68	85	91
Δ	0	-1	-1	-4	-1	-2	-4	-2	-1	4	0	-4	0	2	-2	-4	1	-1	-3	-2	2	0	0	5	3	6	1	-2
Total ta' "Disagree"	13	16	24	30	8	17	25	5	11	5	10	10	11	6	12	7	9	15	6	14	20	10	2	25	16	21	8	7
Δ	0	1	3	3	0	-1	0	0	-1	-2	2	3	-1	0	0	2	-1	1	2	2	-3	1	1	-6	-2	-6	1	1
Ma nafx	6	3	14	9	4	8	19	7	7	6	10	2	5	7	16	9	5	2	3	3	6	1	5	6	3	11	7	2
Δ	0	0	-2	1	1	3	4	2	2	-2	-2	1	1	-2	2	2	0	0	1	0	1	-1	-1	1	-1	0	-2	1

Aktar minn sitta minn kull għaxar rispondenti f'kull pajjiż jaqblu li l-Istati Membri tal-UE għandhom jixtru l-enerġija b'mod kongunt minn pajjiži oħra biex jiksbu prezz aħjar. Il-livelli ta' ftehim ivarjaw minn 93 % ta' dawk li wiegħbu fil-Portugall, 90 % f'Malta u 87 % fl-Irlanda, il-Kroazja u s-Slovenja għal 65 % fir-Rumanija, 68 % fil-Bulgarija u 70 % fis-Slovakkja.

Dawk li wiegħbu f'Malta (64 %) huma ħafna aktar probabbli minn dawk f'pajjiži oħra li jgħidu li "jaqblu totalment", b'mod partikolari meta mqabbla ma' dawk fil-Bulgarija (28 %) —

QD3.13. Jekk jogħġbok għid sa liema punt taqbel jew ma taqbilx ma' kull waħda mid-dikjarazzjonijiet li ġejjin. l-Istati Membri tal-UE għandhom jixtru l-enerġija b'mod kongunt minn pajjiži oħra biex jiksbu prezz aħjar (%)



Fil-livell nazzjonali, il-bidliet fl-opinjoni minn Mejju-Ġunju 2023 huma ġeneralment żgħira. Il-ftehim naqas fi 13-il pajjiż, bl-akbar wieħed f'Malta (90 %, -5 punti perċentwali) u r-Rumanija (65 %, -5 pp).

B'kuntrast hemm tmien pajjiżi fejn il-ftehim żdied, bl-akbar wieħed jidher fis-Slovenja (87 %, + 4 pp). l-opinjoni baqgħet l-istess fiċ-Ċekja, l-Estonja, Franza, il-Kroazja, l-Ungerija u l-Portugall.

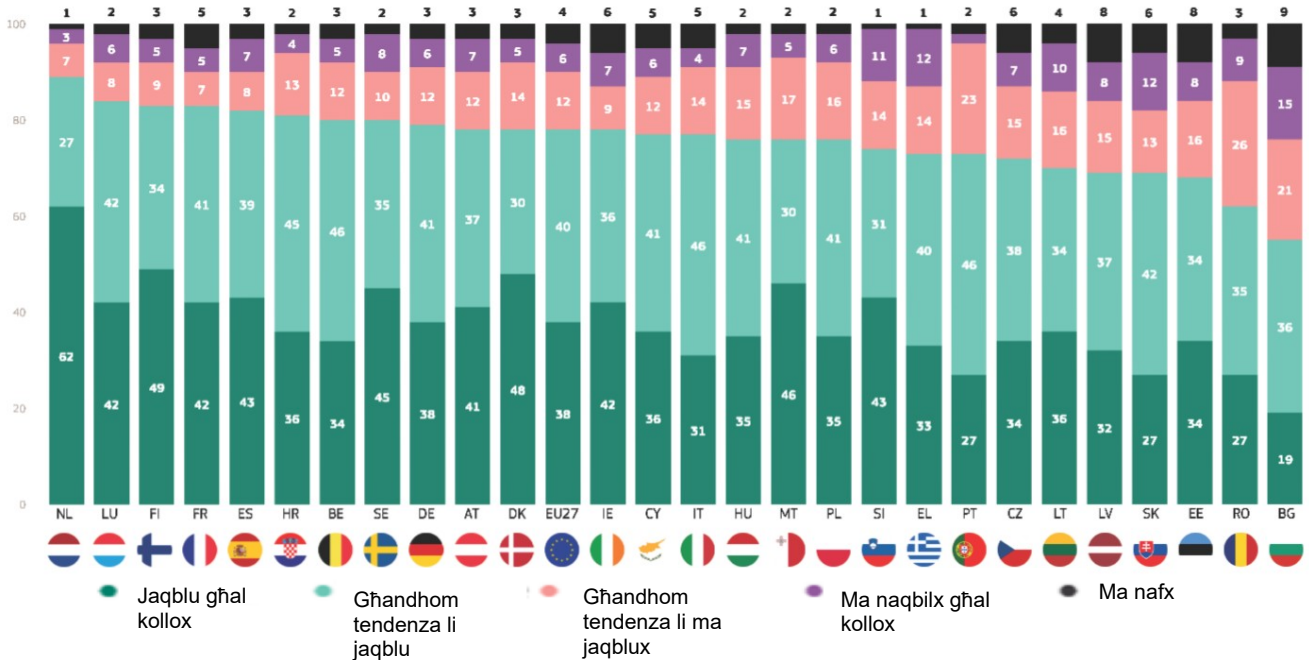
QD3.13 Jekk jogħġbok għid sa liema punt taqbel jew ma taqbilx ma' kull waħda mid-dikjarazzjonijiet li ġejjin. l-Istati Membri tal-UE għandhom jixtru l-enerġija b'mod kongunt minn pajjiži oħra biex jiksbu prezz aħjar (%)

	UE27	TK UN	BG	CZ	DK	DE	EE	IE	EL	ES	FR	HR	IT	CY	LV	LT	LU	HU	MT	NL	FU Q	PL	PT	RO	SI	SK	FI	SE
Total ta' "Ftehim"	80	84	68	73	83	75	76	87	85	84	79	87	84	82	77	85	85	79	90	83	76	86	93	65	87	70	72	73
Δ																												
Total ta' "Disagree"	13	13	19	21	10	18	12	6	11	6	11	10	10	9	10	6	9	18	8	13	18	11	2	30	11	21	16	21
Δ																												
Ma nafx	7	3	13	6	7	7	12	7	4	10	10	3	6	9	13	9	6	3	2	4	6	3	5	5	2	9	12	6
Δ																												
Δ	1	1	-2	-2	3	1	1	1	1	0	0	1	2	-1	2	3	2	1	0	1	1	-1	-1	0	-2	0	-1	-2

Il-maġġoranza ta' dawk li wieġbu f'kull Stat Membru tal-UE jgħidu li dan l-aħħar hađu azzjoni biex inaqqsu l-konsum tal-enerġija tagħhom stess jew qed jipplanaw li jagħmlu dan fil-futur qrib. Il-ftehim huwa l-aktar mifruq fin-Netherlands (89 %), fil-Lussemburgu (84 %) u fi Franza u fil-Finlandja (it-tnejn 83 %), iżda 55 % fil-Bulgarija, 62 % fir-Rumanija u 68 % fl-Estonja jaqblu wkoll.

Dawk li wieġbu fil-Pajjiżi l-Baxxi (62 %) huma ħafna aktar probabbli minn dawk f'pajjiżi oħra li jgħidu li "jaqblu totalment" ma' din id-dikjarazzjoni, u dan huwa partikolarment il-każ meta mqabblama' dawk¹ fil-Bulgarija (19 %) —

QD3.14. Jekk jogħġbok għid sa liema punt taqbel jew ma taqbilx ma' kull waħda mid-dikjarazzjonijiet li ġejjin. Dan l-aħħar hadt azzjoni biex tnaqqas il-konsum tal-enerġija tiegħek stess jew qed tippjana li tagħmel dan fil-futur qrib [%]



Ix-xejriet nazzjonali huma mħallta. Meta mqabbla ma' Mejju-Ġunju 2023 hemm 12-il pajjiż fejn ir-rispondenti issa huma inqas probabbli li jaqblu u t-tnaqqis fil-ftehim huwa ħafna akbar f'Malta (76 %, -17-il punt perċentwali) milli f'pajjiżi oħra, bl-akbar wieħed li jmiss fil-Polonja (76 %, -7 pp) u fil-Litwanja (70 %, -7 pp).

B'kuntrast, il-ftehim żdied fi 12-il pajjiż inkluża l-Awstrija (78 %, + 5 pp). Ma kien hemm l-ebda bidla fl-opinjoni fil-Finlandja, il-Portugall jew il-Lussemburgu.

QD3.14 Jekk jogħġbok għid sa liema punt taqbel jew ma taqbilx ma' kull waħda mid-dikjarazzjonijiet li ġejjin. Dan l-aħħar hadt azzjoni biex tnaqqas il-konsum tal-enerġija tiegħek stess jew qed tippjana li tagħmel dan fil-futur qrib (%)

	UE27	TK UN	BG	CZ	DK	DE	EE	IE	EL	ES	FR	HR	IT	CY	LV	LT	LU	HU	MT	NL	FU Q	PL	PT	RO	SI	SK	FI	SE
Total ta' "Ftehim"	78	80	55	72	78	79	68	78	73	82	83	81	77	77	69	70	84	76	76	89	78	76	73	62	74	69	83	80
Δ	0	-1	-1	-1	-6	2	1	-6	3	1	2	-6	-1	4	2	-7	0	1	-17	-1	5	-7	0	-4	1	1	0	1
Total ta' "Disagree"	18	17	36	22	19	18	24	16	26	15	12	17	18	18	23	26	14	22	22	10	19	22	25	35	25	25	14	18
Δ	0	0	2	1	5	-2	-2	5	-3	1	-1	6	0	-1	-2	6	0	-1	16	1	-5	7	1	3	2	0	2	-1
Ma nafx	4	3	9	6	3	3	8	6	1	3	5	2	5	5	8	4	2	2	2	1	3	2	2	3	1	6	3	2
Δ	0	1	-1	0	1	0	1	1	0	-2	-1	0	1	-3	0	1	0	0	1	0	0	0	-1	1	-3	-1	-2	0

Minhabba l-appoġġ qawwi għal kull dikjarazzjoni, huwa forsi mhux sorprendenti li l-analizi soċjodemografika turi livell għoli ta' qbil fost il-gruppi soċjodemografiċi kollha. M'hemm l-ebda differenza notevoli fl-opinjoni bejn l-irġiel u n-nisa, u f'it differenza bejn il-gruppi ta' età, għalkemm dawk ta' bejn il-15 u l-24 sena (71 %) huma inqas probabbli mill-gruppi ta' età akbar li jgħidu li dan l-aħħar haġġ azzjoni biex inaqqsu l-konsum tal-enerġija tagħhom stess jew qed jippjanaw li jagħmlu dan fil-futur qrib.

Madankollu, hemm xi xejriet interessanti fir-riżultati. Aktar ma risponent baqa' fl-edukazzjoni, aktar ikun probabbli li jaqbel ma' kull dikjarazzjoni. Pereżempju, 86 % li temmew l-edukazzjoni ta' 20 sena jew aktar jaqblu li l-UE għandha tnaqqas id-dipendenza tagħha fuq sorsi tal-enerġija Russi malajr kemm jista' jkun, meta mqabbla ma' 76 % li temmew l-età ta' 15-il sena jew iżgħar. Meta wieħed iħares lejn il-kategoriji soċjoprofessionali juri li l-manijers u l-persuni li jaħdmu għal rashom huma konsistentement fost l-aktar probabbli li jaqblu, filwaqt li l-persuni qiegħda u dawk li jaħdmu fid-dar huma konsistentement l-inqas probabbli li jagħmlu dan.

Is-sitwazzjoni finanzjarja tinfluwenza wkoll l-opinjoni. Inqas ma r-risponent ikollu diffikultajiet li jhallas il-kontijiet, aktar ikun probabbli li jaqbel ma' kull dikjarazzjoni. Pereżempju, 83 % ta' dawk li qatt jew kważi qatt ma għandhom diffikultajiet biex iħallsu l-kontijiet jaqblu li jnaqqsu l-importazzjonijiet taż-żejt u l-gass u li jinvestu fl-enerġija rinnovabbli huwa importanti għas-sigurtà ġenerali tagħna, meta mqabbla ma' 73 % li għandhom diffikultajiet haġġ drabi.

Hemm f'it varjazzjonijiet konsistenti bbażati fuq il-klassi soċjali, għalkemm aktar ma tkun għolja l-klassi ta' risponent jgħid li jappartjeni għaliha, aktar ikun probabbli li l-UE taqbel li l-UE għandha tnaqqas id-dipendenza tagħha fuq sorsi tal-enerġija Russi mill-aktar fis possibbli: 91 % ta' dawk li wiegħbu li jqisu lilhom infushom li jappartjenu għall-klassi superjuri jhossuhom b'dan il-mod, meta mqabbla ma' 76 % li jqisu lilhom infushom li jappartjenu għall-klassi tal-haddiema.

Fl-aħħar nett, l-immagħni tal-UE hija wkoll influwenti. Dawk li wiegħbu li għandhom immagħni pożittiva tal-UE huma haġġ haġġ aktar probabbli li jaqblu ma' kull dikjarazzjoni minn dawk li għandhom immagħni negattiva. Pereżempju, 90 % ta' dawk b'immagħni pożittiva tal-UE jaqblu li l-UE għandha tnaqqas id-dipendenza tagħha fuq sorsi tal-enerġija Russi malajr kemm jista' jkun, meta mqabbla ma' 66 % ta' dawk b'immagħni negattiva.

QD3 Jekk jogħġbok għid sa liema punt taqbel jew ma taqbilx ma' kull waħda mid-dikjarazzjonijiet li ġejjin. Total ta' "Ftehim" (% — UE)

	I-UE għandha tinvesti bil-kbir fl-enerġija rinnovabbli, bħall-enerġija mir-riħ u mix-xemx.	Iż-żieda fl-effiċjenza fl-użu tal-enerġija tal-bini, it-trasport u l-oġġetti se tagħmelna inqas dipendenti fuq il-produtturi tal-enerġija barra l-UE	I-UE għandha tnaqqas id-dipendenza tagħha fuq sorsi tal-enerġija Russi malajr kemm jista' jkun	It-tnaqqis tal-importazzjonijiet taż-żejt u l-gass u l-investiment fl-enerġija rinnovabbli huwa importanti għas-sigurtà generali tagħna	I-Istati Membri tal-UE għandhom jixtru l-enerġija b'mod kongunt minn pajjiżi oħra biex jiksbu prezz aħjar	Fit-tul, l-enerġija rinnovabbli tista' tillimita l-prezz li nħallsu għall-konsum tal-enerġija tagħna	Dan l-aħħar hadt azzjoni biex tnaqqas il-konsum tal-enerġija tiegħek stess jew qed tippjana li tagħmel dan fil-futur qrib
UE27	83	82	81	81	80	78	78
Ġeneru							
Raġel	83	83	82	81	81	78	78
Mara	83	81	80	80	79	77	78
Età							
15–24	86	85	80	81	78	80	71
25–39	84	83	82	81	79	78	79
40–54	82	81	82	80	81	78	80
55	83	81	80	81	80	77	78
Edukazzjoni (Tmiem)							
-15	80	76	76	77	78	73	71
16–19	81	80	79	79	79	76	78
20	86	86	86	85	82	81	83
Għadu qed jistudja	89	86	82	84	79	82	76
Kategorija soċjoprofessionali							
Persuna li taħdem għal rasha	88	87	85	86	82	80	83
Maniġers	86	85	86	85	82	82	85
Għenuq bojod oħrajn	84	82	81	82	80	79	78
Ħaddiema manwali	81	81	80	80	78	77	77
Persuni tad-dar	77	75	75	74	76	73	73
Qieghda	77	76	73	73	75	69	70
Irtirati	82	80	80	80	80	76	77
Studenti	89	86	82	84	79	82	76
Diffikultajiet biex jithallsu l-kontijiet							
Il-bičča l-kbira tal-ħin	76	76	73	73	74	67	72
Minn Zmien għal Zmien	80	78	78	78	77	76	73
Kważi qatt/Qatt m'għandek	86	85	84	83	82	80	81
Jikkunsidraw li jappartjenu għal							
Il-klassi tal-ħaddiema	80	78	76	77	76	72	72
Il-klassi tan-nofs t'isfel	82	80	80	80	81	76	78
Il-klassi tan-nofs	85	83	83	83	82	81	80
Il-klassi tan-nofs ta' fuq	86	86	87	84	80	80	84
Il-klassi ta' fuq	88	88	91	86	87	84	83
I-immaġni tal-UE							
Pożittiv	92	90	90	90	87	87	84
Newtrali	80	78	78	78	78	74	75
Negattiv	69	71	66	67	67	63	72



Konkluzjoni

Ir-riżultati mill-Ewrobarometru Standard 100 li sar f'Ottubru-Novembru 2023 juru li l-maġġoranza ta' ċittadini għadhom sodisfatti bir-rispons tal-UE u tal-gvern nazzjonali tagħhom għall-invażjoni Russa tal-Ukrajna. F'tit li xejn kien hemm bidla minn Mejju-Ġunju 2023: fil-fatt, il-livelli ta' sodisfazzjon baqgħu relattivament stabbli minn Ġunju-Lulju 2022.

Kif kien il-każ f'Mejju-Ġunju 2023, għad hemm varjazzjoni konsiderevoli fis-sodisfazzjon fil-livell nazzjonali kemm bir-rispons tal-UE, kif ukoll b'mod aktar partikolari bir-rispons tal-gvern nazzjonali. Il-maġġoranza fi 23 Stat Membru huma sodisfatti bir-rispons tal-UE u s-sodisfazzjon żdied fi 13-il pajjiż. Madankollu, f'Ċipru, il-Greċja, is-Slovenja u ċ-Ċekja, dawk li wiegħbu huma aktar probabbli li ma jkunux sodisfatti milli sodisfatti. Dawk li wiegħbu f'dawn il-pajjiżi (kif ukoll fil-Bulgarija, Spanja, is-Slovakkja u l-Awstrija) huma wkoll aktar probabbli li ma jkunux sodisfatti milli jkunu sodisfatti bir-rispons tal-gvern nazzjonali tagħhom għall-invażjoni. Is-sodisfazzjon bir-rispons tal-gvern nazzjonali naqas fi 17-il Stat Membru minn Mejju-Ġunju 2023.

F'xejra li għet innotata għall-ewwel darba f'Jannar-Frar 2023, l-edizzjoni attwali tal-istħarriġ uriet li s-sodisfazzjon tal-Ewropej b'xi aspetti tar-rispons tal-UE għall-invażjoni tal-Ukrajna kompli jonqos. Meta mqabbla ma' Mejju-Ġunju 2023, iċ-ċittadini issa huma inqas probabbli li jaqblu mal-finanzjament tax-xiri u l-provvista ta' tagħmir militari lill-Ukrajna, jipprovdu appoġġ finanzjarju lill-Ukrajna u jagħtu status ta' kandidat bħala Membru potenzjali tal-UE lill-Ukrajna, għalkemm f'kull każ il-maġġoranza għadhom jaqblu.

I-aktar appoġġ b'saħħtu jidher għall-għoti ta' appoġġ umanitarju lill-persuni affettwati mill-gwerra u biex jintlaqgħu l-persuni tal-UE li qed jaħrabu mill-gwerra, b'aktar minn tmienja minn kull għaxra jaqblu f'kull każ. Mill-inqas sebgħa minn kull għaxra jaqblu mal-għoti ta' appoġġ finanzjarju lill-Ukrajna u mal-impożizzjoni ta' sanzjonijiet ekonomiċi fuq il-gvern Russu, il-kumpaniji u l-individwi.

Għalkemm mill-inqas sitta minn kull għaxra jaqblu mal-projbizzjoni tal-midja tal-istat bħal Sputnik u Russia Today milli jxandru fl-UE, l-UE tagħti status ta' kandidat bħala membru potenzjali tal-UE lill-Ukrajna jew tiffinanzja x-xiri u l-provvista ta' tagħmir militari lill-Ukrajna, mill-inqas kwart ma jaqbilx ma' kull azzjoni. L-appoġġ nazzjonali b'saħħtu u konsistenti għall-azzjonijiet tal-UE jidher fil-Finlandja, fl-Iżvezja u fil-Portugall, filwaqt li l-appoġġ huwa konsistentement baxx fis-Slovakkja u fil-Bulgarija.

Tliet kwarti tal-Ewropej jaqblu li bil-pożizzjoni kontra l-invażjoni Russa tal-Ukrajna, l-UE qed tiddefendi l-valuri Ewropej, u l-maġġoranza f'kull Stat Membru taqbel.

Aktar minn tmienja minn kull għaxar Ewropej jaqblu li l-gwerra fl-Ukrajna għandha konsegwenzi ekonomiċi serji għal pajjiżhom, u aktar minn żewġ terzi f'kull Stat Membru jaħsbu b'dan il-mod. Il-proporzjon ta' qbil dwar il-gwerra kellu konsegwenzi finanzjarji serji għalihom personalment naqas mill-aħħar mewġa tal-istħarriġ, iżda xorta jirrappreżenta l-maġġoranza. Madankollu, dan ir-riżultat jaħbi varjazzjoni konsiderevoli fil-livell nazzjonali b'riżultati li jvarjaw minn aktar minn disgħa minn kull għaxra fil-Portugall li jaqblu ma' f'tit aktar minn tlieta minn kull għaxra fil-Pajjiżi l-Baxxi.

Maġġoranza kbira ta' Ewropej għadhom jaraw l-invażjoni tal-Ukrajna bħala theddida għas-sigurtà. Kważi tmienja minn kull għaxra jaħsbu li l-invażjoni hija theddida għas-sigurtà tal-UE, filwaqt li kważi tliet kwarti jaqblu li hija theddida għas-sigurtà ta' pajjiżhom. Ir-rispondenti fl-Iżvezja, fil-Finlandja, fid-Danimarka u fil-Polonja huma l-aktar probabbli li jqisu l-invażjoni bħala theddida kemm għas-sigurtà tal-UE kif ukoll għas-sigurtà nazzjonali.

Billi ċ-ċittadini jkomplu jaraw theddida għas-sigurtà mill-invażjoni, mhuwix sorprendenti li dan l-aħħar stħarriġ juri appoġġ qawwi kontinwu għall-kooperazzjoni fil-qasam tad-difiża u zieda fl-infiq militari, bi kważi l-ebda bidla minn Mejju-Ġunju 2023.

Kważi tmienja minn kull għaxra jaqblu li l-kooperazzjoni fi kwistjonijiet ta' difiża fil-livell tal-UE għandha tiżdied, u aktar minn tliet kwarti jaqblu li x-xiri ta' tagħmir militari mill-Istati Membri għandu jkun ikkoordinat aħjar. Kważi sebgħa minn kull għaxar rispondenti jaqblu li l-UE teħtieġ li ssaħħaħ il-kapaċità tagħha li tipproduci tagħmir militari, u kważi żewġ terzi jaqblu li għandhom jintefqu aktar flus fuq id-difiża fl-UE. L-appoġġ għal kull waħda minn dawn il-miżuri huwa konsistentement għoli fost dawk li wiegħbu fil-Portugall, il-Polonja, il-Litwanja u n-Netherlands, iżda konsistentement baxx fost dawk fl-Awstrija, is-Slovakkja, is-Slovenja u l-Bulgarija.

L-invażjoni tal-Ukrajna għad għandha impatt sinifikanti fuq is-sigurtà tal-enerġija u d-direzzjoni tal-politika tal-enerġija fl-UE. Aktar minn sebgħa minn kull għaxra jaqblu ma' firxa ta' direzzjonijiet tal-politika tal-enerġija li jirriżultaw mill-impatti tal-invażjoni fuq is-sigurtà tal-enerġija, u l-appoġġ baqa' stabbli minn Mejju sa Ġunju 2023.

Għad hemm appoġġ qawwi għall-enerġiji rinnovabbli u l-politiki għat-tisħiħ tas-sigurtà tal-enerġija. Aktar minn tmienja minn kull għaxra jaqblu li l-UE għandha tinvesti bil-kbir fl-enerġiji rinnovabbli, bħall-enerġija mir-riħ u mix-xemx, filwaqt li kważi tmienja minn kull għaxra jaqblu li fit-tul, l-enerġija rinnovabbli tista' tillimita l-prezz li jħallsu għall-konsum tal-enerġija tagħhom. Fil-livell nazzjonali, dawn il-politiki għandhom l-aktar appoġġ qawwi f'Malta u Ċipru u l-appoġġ l-aktar dgħajjef fil-Bulgarija, iċ-Ċekja, l-Estonja u r-Rumanija.

Meta wiehed iqis is-sigurtà tal-enerġija, mill-inqas tmienja minn kull għaxra jaqblu li l-UE għandha tnaqqas id-dipendenza tagħha fuq sorsi tal-enerġija Russi malajr kemm jista' jkun, li z-zieda fl-effiċjenza enerġetika tal-bini, it-trasport u l-oġġetti se tagħmel lill-UE inqas dipendenti fuq il-produtturi tal-enerġija barra mill-UE, u li t-tnaqqis tal-importazzjonijiet taż-żejt u l-gass u l-investiment fl-enerġija rinnovabbli huwa importanti għas-sigurtà ġenerali. Tmienja minn kull għaxra jaqblu li l-Istati Membri tal-UE għandhom jixtru l-enerġija b'mod kongunt minn pajjiżi oħra biex jiksbu prezz aħjar. Fil-livell nazzjonali, dawn il-politiki għandhom appoġġ qawwi b'mod konsistenti fil-Portugall, iżda appoġġ konsistentement dgħajjef fis-Slovakkja, fil-Bulgarija, fir-Rumanija u fiċ-Ċekja.

L-Ewropej huma lesti wkoll li jaġixxu fuq livell personali biex jiffrankaw l-enerġija. Dan l-aħħar kważi tmienja minn kull għaxra ħadu azzjoni biex inaqqsu l-konsum tal-enerġija tagħhom stess jew jipplanaw li jagħmlu dan fil-futur qrib. Fil-livell nazzjonali, maġġoranza f'kull pajjiż jgħidu li ħadu jew qed jipplanaw li jieħdu azzjonijiet għall-iffrankar tal-enerġija.

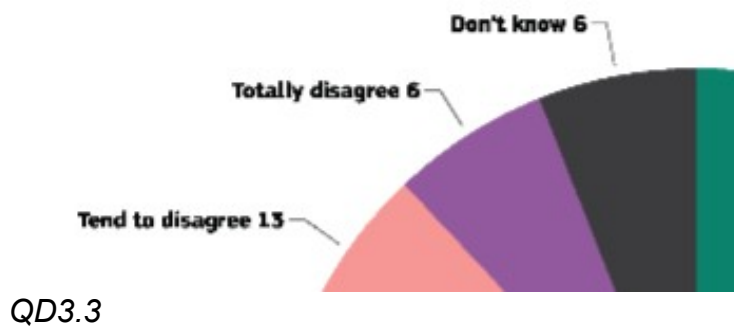
B'konformità mal-mewġa preċedenti, reviżjoni tar-riżultati soċjodemografiċi attwali turi ftit differenzi notevoli fl-opinjoni jiet ibbażati fuq l-età jew is-sess. Madankollu, dan juri li s-sitwazzjoni finanzjarja u l-livelli ta' edukazzjoni huma influwenti. Dawk li wieġbu li lestew l-edukazzjoni f'etajiet iżgħar u dawk li jesperjenzaw diffikultajiet akbar biex iħallsu l-kontijiet huma inqas probabbli li jkunu sodisfatti bir-reazzjonijiet tal-UE u nazzjonali għall-gwerra u aktar probabbli li jirrapportaw konsegwenzi finanzjarji personali serji bħala riżultat tal-gwerra. Dawn il-gruppi huma wkoll inqas probabbli li jappoġġaw iż-żieda fil-kooperazzjoni u l-infiq tad-difiża jew id-direzzjonijiet proposti tal-politika tal-enerġija.

Kummenti

(Pierre Dieumegard)

Id-dokument inizjali nnifsu(<https://europa.eu/eurobarometer/api/deliverable/download/file?deliverableId=90583>) huwa diffiċli biex jintuża, minhabba li hemm ftit jew xejn "test": huwa impossibbli li tfittex kelma speċifika, huwa impossibbli li tikkopja/tippejstja parti mid-dokument.

L-illustrazzjonijiet mhumiex preċiżi: it-test u n-numri huma diffiċli biex jinqraw.



Nittamaw li din il-verżjoni mtejbja se jagħmilha aktar faċli għall-użu.