

EUROBAROMETRUL STANDARD 100

Răspunsul UE la războiul din Ucraina

Raportul Eurobarometrului

Octombrie – noiembrie 2023

Acest sondaj a fost solicitat și coordonat de Comisia Europeană, Direcția Generală Comunicare.

Prezentul document nu reprezintă punctul de vedere al Comisiei Europene. Interpretările și opiniile pe care le conține sunt numai cele ale autorilor.

Titlul proiectului	Eurobarometrul standard 100 – Toamna 2023 Răspunsul UE la războiul din Ucraina
Versiune lingvistică	EN
Mass-media/volumul	PD F/volum_OI
Număr catalog	NA-AO-23-O46-EN-N
ISBN	978-92-68-09992-6
ISSN	1977-3927
DOI	10.2775/45437 I

© Uniunea Europeană, 2024

<https://www.europa.eu/eurobarometer>

Credit foto: Imagini Getty



Document elaborat de Pierre Dieumegard pentru [Europa-Democrație-Esperanto](#)

Scopul acestui document „provizoriu” este de a permite unui număr mai mare de persoane din Uniunea Europeană să ia cunoștință de documentele produse de Uniunea Europeană (și finanțate din impozitele lor). **Fără traduceri, oamenii sunt excluși din dezbateri.**

Acest document „Eurobarocontor” a fost [doar în franceză, germană și engleză](#), într-un fișier pdf. Din acest fișier inițial, am făcut un fișier odt, pregătit de software-ul Libre Office, pentru traducerea automată în alte limbi. Rezultatele sunt acum [disponibile în toate limbile oficiale](#).

Este de dorit ca administrația UE să preia traducerea documentelor importante. „Documentele importante” nu sunt doar legile și reglementările, ci și informațiile importante necesare pentru a lua împreună decizii în cunoștință de cauză.

Pentru a discuta împreună viitorul nostru comun și pentru a permite traduceri de încredere, limba internațională esperanto ar fi foarte utilă datorită simplității, regularității și exactității sale.

Contactați-ne:

[Kontakto \(europokune.eu\)](mailto:kontakto@europokune.eu)

<https://e-d-e.org/-Kontakti-EDE>

Tabel de conținut

Introducere.....	4
I. Răspunsul UE la războiul din Ucraina.....	7
În al doilea rând. Acțiuni întreprinse ca răspuns la războiul din Ucraina.....	13
III. Consecințele războiului din Ucraina.....	29
IV. Securitatea europeană amenințată.....	35
V. Viitoarea acțiune a UE în urma războiului.....	40
1. Cooperarea în domeniul apărării în UE.....	41
2. Securitatea energetică în UE.....	48
Concluzie.....	59
Comentarii.....	62



Introdudere

Sondajul Eurobarometru standard 100 (EB100) din octombrie-noiembrie 2023 a fost efectuat în perioada 23 octombrie-17 noiembrie în 37 de țări sau teritorii: cele 27 de state membre ale Uniunii Europene (UE), șapte țări candidate (Albania, Muntenegru, Macedonia de Nord, Moldova, Serbia, Turkiye și Bosnia și Herțegovina), Comunitatea cipriotă turcă din partea țării care nu este controlată de guvernul Republicii Cipru, precum și din Kosovo¹ și Regatul Unit.

Raportul complet al sondajului Eurobarometru standard 100 constă în mai multe volume. Primul volum prezintă rezultatele întrebărilor generale privind starea opiniei publice în Uniunea Europeană. Alte patru volume prezintă opiniile europenilor cu privire la următoarele subiecte: prioritățile Uniunii Europene, cetățenia europeană, utilizările mass-mediei și opiniile cu privire la invadarea Ucrainei de către Rusia.

Războiul de agresiune al Rusiei în Ucraina este în desfășurare, la mai mult de 18 luni de la invadarea sa la 24 februarie 2022. UE își menține angajamentul de a sprijini Ucraina prin furnizarea de sprijin umanitar, politic, economic și militar, precum și prin impunerea a unsprezece pachete (începând din iunie 2023) de sancțiuni semnificative împotriva persoanelor, entităților și guvernului rus. Recent, la 27 octombrie 2023, liderii UE și-au reiterat condamnarea războiului de agresiune al Rusiei.²

De la începutul războiului, UE și statele sale membre au furnizat Ucrainei peste 82 de miliarde EUR sub formă de sprijin economic, umanitar și militar.³ Recunoscând începutul iernii reprezintă provocări suplimentare pentru comunitățile deja vulnerabile din Ucraina, în noiembrie 2023, Comisia Europeană a alocat 110 milioane EUR sub formă de ajutor umanitar, aducând ajutorul umanitar total furnizat de UE de la începutul războiului la 843 de milioane EUR.⁴ În plus, UE găzduiește în prezent 4,2 milioane de ucraineni care au părăsit invazia și beneficiază de mecanismul de protecție temporară adoptat în martie 2022 și prelungit recent până în martie 2025.⁵

La 8 noiembrie 2023, Comisia Europeană a recomandat Consiliului European să deschidă negocierile privind accesul UE cu Ucraina, ca parte a pachetului de extindere din 2023.⁶

Acest volum al sondajului Eurobarometru standard din octombrie-noiembrie 2023 analizează opiniile cetățenilor europeni cu privire la războiul din Ucraina și consecințele acestuia. Prezentul raport urmează sondajelor anterioare pe aceeași temă din mai-iunie 2023 (EB99), ianuarie-februarie 2023 (EB98), iunie-iulie 2022 (EB97) și octombrie-noiembrie 2022 (Eurobarometru special privind Ucraina, 98.1) și include comparații cu sondajul anterior (Eurobarometru standard 99 primăvara 2023). Sondajul acoperă cinci domenii tematice identificate de Comisia Europeană:

- Satisfacția față de răspunsul UE și al guvernelor naționale la invadarea Ucrainei;
- Puterea aprobării pentru acțiunile economice și umanitare întreprinse ca răspuns la invazie și pentru acordarea statutului de țară candidată Ucrainei;
- Dacă europenii consideră că războiul din Ucraina a avut consecințe financiare grave pentru ei personal sau consecințe economice grave pentru țara lor;
- Dacă europenii consideră sau nu că invadarea Ucrainei reprezintă o amenințare la adresa securității UE sau a țării lor;
- Sprijin pentru acțiunile viitoare ale UE în urma războiului, inclusiv pentru cooperarea în domeniul apărării, precum și pentru acțiuni de asigurare a securității energetice.

1 Această desemnare nu aduce atingere pozițiilor privind statutul și este conformă cu RCONU 1244/99 și cu Avizul CIJ privind declarația de independență a Kosovo.

2 <https://www.consilium.europa.eu/en/meetings/european-council/2023/10/26-27/>

3 <https://www.consilium.europa.eu/en/policies/eu-response-ukraine-invasion/timeline-eu-response-ukraine-invasion/>

4 https://civil-protection-humanitarian-aid.ec.europa.eu/news-stories/news/eu-providing-additional-eu-110-million-humanitarian-aid-support-ukrainians-affected-war-2023-11-14_en

5 <https://www.consilium.europa.eu/en/infographics/ukraine-refugees-eu/>

6 https://eu-solidarity-ukraine.ec.europa.eu/index_en

Metodologie

Metodologia utilizată este cea a sondajelor Eurobarometru standard efectuate de Direcția Generală Comunicare (Unitatea „monitorizarea mass-mediei și Eurobarometru”)⁷⁸. O notă tehnică referitoare la interviurile efectuate de institutele rețelei Kantar este anexată la prezentul raport. De asemenea, se specifică intervalele de încredere.

În urma Regulamentului general al UE privind protecția datelor⁹ (RGPD), respondenții au fost întrebați dacă ar fi de acord sau nu să primească întrebări cu privire la aspecte care ar putea fi considerate „sensibile”.

Notă: În acest raport, țările UE sunt menționate prin abrevierea lor oficială. Abrevierile utilizate în prezentul raport corespund:

Belgia	FII	Lituania	LT
Bulgaria	BG	Luxemburg	LU
Cehia	CZ	Ungaria	HU
Danemarca	DK	Malta	MT
Germania	DE	Țările de Jos	NL
Estonia	EE	Austria	AT
Irlanda	IE	Polonia	PL
Grecia	EL	Portugalia	PT
Spania	ES	România	RO
Franța	FR	Slovenia	SI
Croația	HR	Slovacia	SK
Italia	EA	Finlanda	FI
Republica Cipru	CY*	Suedia	SE
Letonia	LV	Macedonia de Nord	MK
Comunitatea cipriotă turcă	CY (de confirmat)	Serbia	RS
Albania	AL	Turcia	TR
Bosnia și Herțegovina	BA	Regatul Unit	UK
Moldova	MD		
Munte negru	MINE		
Kosovo ¹⁰	XK		

Uniunea Europeană – media ponderată pentru cele 27 de state membre ale Uniunii Europene UE-27

BE, FR, IT, LU, DE, AT, ES, PT, ȘI ANUME, NL, FI, EL, EE, SI, CY, MT, SK, LV, LT, HR Zona euro

BG, CZ, DK, HU, PL, RO, SE În afara zonei euro

* Cipru în ansamblu este unul dintre cele 27 de state membre ale Uniunii Europene. Cu toate acestea, acquis-ul comunitar a fost suspendat în partea din țară care nu este controlată de guvernul Republicii Cipru. Din motive practice, numai interviurile efectuate în partea din țară controlată de guvernul Republicii Cipru sunt incluse în categoria „CY” și în media UE-27.

Dorim să mulțumim cetățenilor din întreaga Europă care și-au acordat timpul necesar pentru a participa la acest sondaj.

Fără participarea lor activă, acest studiu nu ar fi fost posibil.

7 <https://www.europa.eu/eurobarometer>

8 Tabelele de rezultate sunt anexate. Trebuie remarcat faptul că totalul procentelor indicate în tabelele din prezentul raport poate depăși 100 % atunci când respondentul a putut alege mai multe răspunsuri la aceeași întrebare.

9 2016/6791

10 Această desemnare nu aduce atingere pozițiilor privind statutul și este conformă cu RCONU 1244/99 și cu Avizul CIJ privind declarația de independență a Kosovo.



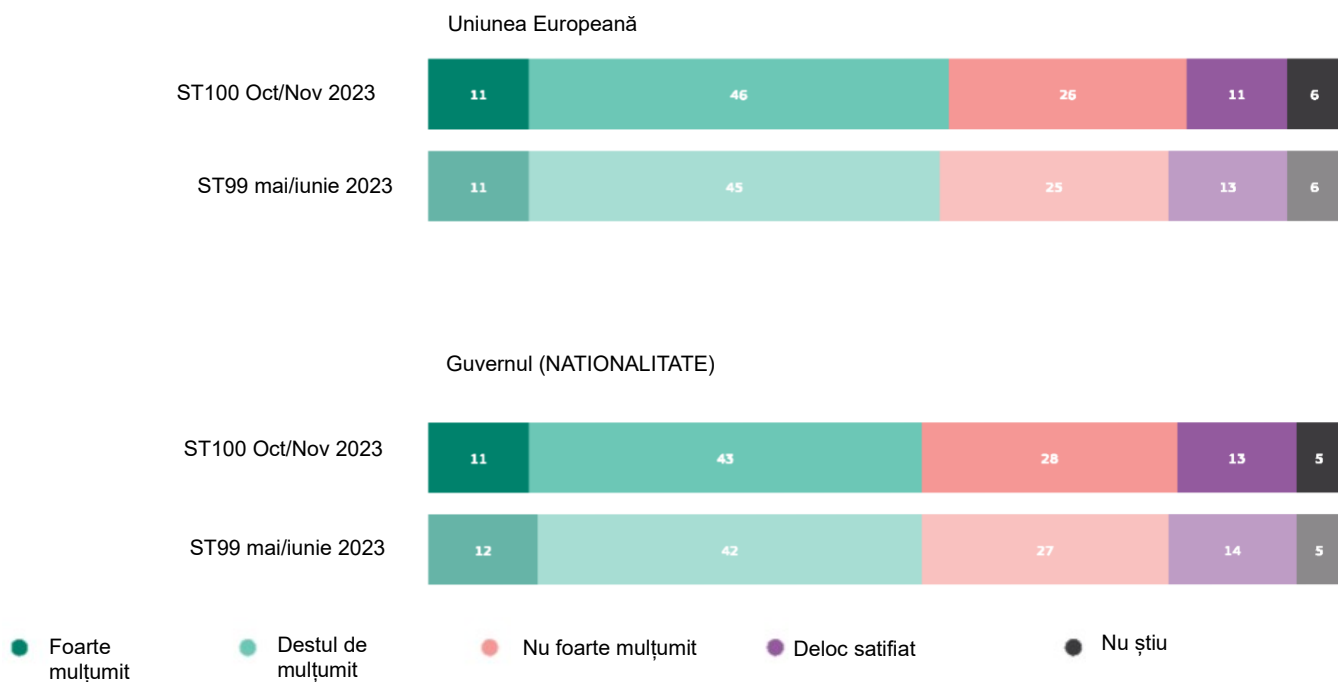
I. Răspunsul UE la războiul din Ucraina

Majoritatea cetățenilor UE sunt mulțumiți de răspunsul UE și al guvernelor naționale la invadarea Ucrainei de către Rusia.

Aproape șase din zece sunt mulțumiți de răspunsul UE la invadarea Ucrainei de către Rusia (57 %, + 1 puncte procentuale din mai-iunie 2023), 11 % (nicio schimbare) spunând că sunt „foarte mulțumiți”.¹¹ Aproape patru din zece respondenți (37 %, -1 pp) sunt nemulțumiți, inclusiv 11 % (-2 pp) care „nu sunt deloc mulțumiți”. Puțin peste unul din douăzeci (6 %, nici o schimbare) spun că nu știu.

Satisfacția față de răspunsul guvernului național este ușor mai scăzută, 54 % (nicio schimbare) spunând că sunt mulțumiți, inclusiv 11 % (-1 pp.) care spun că sunt „foarte mulțumiți”. Puțin peste patru din zece sunt nemulțumiți (41 %, fără modificări), cu 15 % (-1 pp) spunând că nu sunt deloc mulțumiți. Unul din douăzeci (5 %, nici o schimbare) spune că nu știe.

QD1. În general, cât de mulțumit sunteți de răspunsul la invazia Rusiei în Ucraina de...? (UE27) (%)



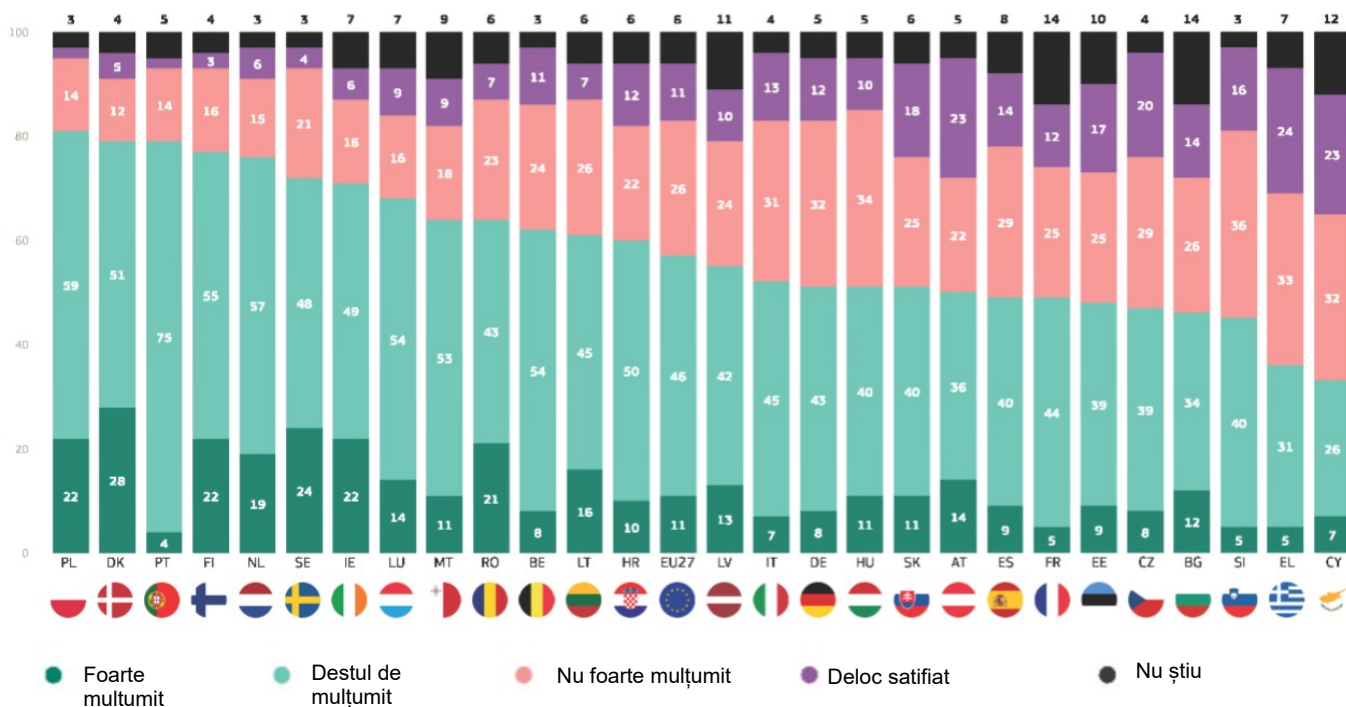
În 23 de state membre ale UE, majoritatea sunt mulțumiți de modul în care UE a reacționat la invadarea Ucrainei de către Rusia, iar în 13 țări cel puțin șase din zece sunt satisfăcute.

Cele mai ridicate niveluri de satisfacție sunt observate în rândul respondenților din Polonia (81 %), din Danemarca și Portugalia (79 % fiecare), deși majoritatea din Bulgaria (46 % față de 40 % nu sunt satisfăcute), Estonia (48 % față de 42 %), Franța (49 % față de 37 %) și Spania (49 % față de 43 %) sunt, de asemenea, mulțumite de răspunsul UE.

Există patru țări în care doar o minoritate este satisfăcută: Cipru (33 % față de 55 % nesatisfăcut), Grecia (36 % față de 57 %), Slovenia (45 % față de 52 %) și Cehia (47 % față de 49 %).

În șase țări, cel puțin una din cinci țări declară că este „foarte mulțumită” de răspunsul UE: Danemarca (28 %), Suedia (24 %), Irlanda, Polonia și Finlanda (22 % fiecare) și România (21 %).

QD1.2. În general, cât de mulțumit sunteți de răspunsul la invadarea Ucrainei de către Rusia? —Uniunea Europeană (%)



Din mai-iunie 2023, satisfacția față de răspunsul UE la invadarea Ucrainei de către Rusia a crescut în 13 state membre ale UE, cele mai mari creșteri fiind înregistrate în România (64 %, + 9 puncte procentuale) și Austria (50 %, + 7 puncte procentuale). În contrast, satisfacția a scăzut în 12 țări, în special în Letonia (55 %, -8 pp) și în Irlanda (71 %, -6 pp), Cehia (47 %, -6 pp) și Grecia (36 %, -6 pp). În Cipru, Țările de Jos sau Finlanda nu s-a produs nicio schimbare de opinie.

În comparație cu primăvara anului 2023, satisfacția este acum opinia majoritară în Estonia, Ungaria și Austria, dar opinia minoritară din Cehia.

(* Acest tabel este din anexă)

QD1.2 În general, cât de mulțumit sunteți de răspunsul la invadarea Ucrainei de către Rusia...

Uniunea Europeană (%)

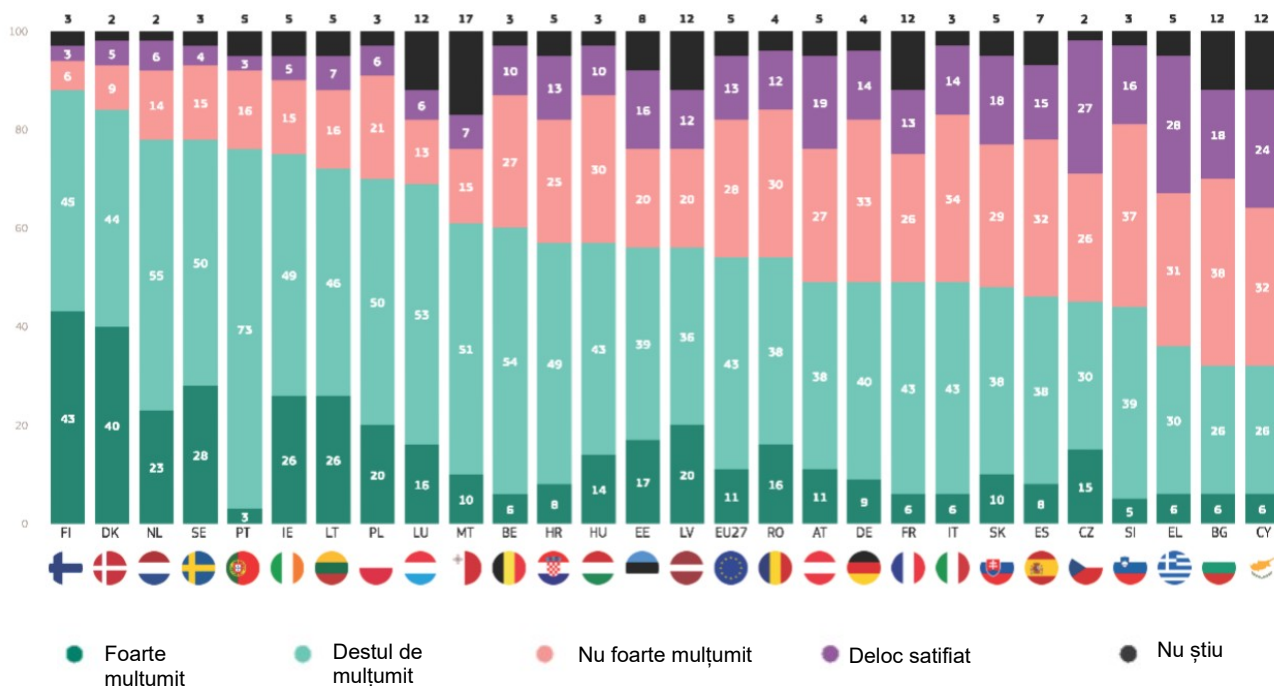
	EURO	NON-EURO	FII	BG	CZ	DK	DE	EE	IE	EL	ES	FR	HR	EA	CY	LV	LT	LU	HU	MT	NL	AT	PL	PT	RO	SI	SK	FI	SE	
Nu știu	Δ mai/iunie 2023	-2	-1	4	1	2	0	-3	2	2	0	-1	-5	1	1	-3	3	1	0	-2	0	0	-7	-2	-1	-4	1	-4	-2	-2
	Octombrie/Nov 2023	7	5	3	14	4	4	5	10	7	7	8	14	6	4	12	11	6	7	5	9	3	5	3	5	6	3	6	4	3
Total „satisfiat”	Δ mai/iunie 2023	1	1	1	3	0	-1	0	2	2	1	0	2	2	-1	3	4	1	2	2	1	1	1	0	0	1	-3	-1	0	0
	Octombrie/Nov 2023	54	68	62	46	47	79	51	48	71	36	49	49	60	52	33	55	61	68	51	64	76	50	81	79	64	45	51	77	72
Total Nesaatisfăcut	Δ mai/iunie 2023	0	1	1	-2	-6	2	1	3	-6	-6	-2	-4	-2	0	-8	-2	1	3	3	0	7	3	-2	9	-1	4	0	-2	
	Octombrie/Nov 2023	39	27	35	40	49	17	44	42	22	57	43	37	34	44	55	34	33	25	44	27	21	45	16	16	30	52	43	19	25
	Δ mai/iunie 2023	-1	-2	-2	-1	6	-1	-1	-5	4	5	2	-4	2	3	-3	4	1	-3	-5	-4	-1	-8	-3	2	-10	4	-3	0	2

Satisfacția față de răspunsul guvernului național la invadarea Ucrainei de către Rusia variază dramatic, variind de la 88 % dintre respondenți în Finlanda, 84 % în Danemarca și 78 % în Țările de Jos și Suedia la 49 % în Italia (față de 48 % nemulțumiți), 49 % în Franța (față de 39 %) și 49 % în Germania (față de 47 %).

Satisfacția este opinia majorității în 19 state membre ale UE, în timp ce în celelalte opt țări majoritatea sunt nemulțumiți de răspunsul guvernului lor național. Nivelul de satisfacție este cel mai scăzut în rândul celor din Cipru, Bulgaria (32 % fiecare) și Grecia (36 %).

Există opt țări în care cel puțin una din cinci declară că este „foarte mulțumită” de răspunsul guvernului lor național, cu niveluri deosebit de ridicate observate în Finlanda (43 %) și Danemarca (40 %).

QD1.1. În general, cât de mulțumit sunteți de răspunsul la invadarea Ucrainei de către Rusia? —Guvernul (NATIONALITATE) (%)



În 17 state membre ale UE, satisfacția față de răspunsul guvernului național la invadarea Ucrainei de către Rusia a scăzut din mai-iunie 2023, cele mai mari scăderi fiind înregistrate în Letonia (56 %, -10 puncte procentuale) și Lituania (72 %, -5 puncte procentuale). Satisfacția a crescut în opt țări, inclusiv Slovacia (48 %, + 8 puncte procentuale), România (54 %, + 7 puncte procentuale) și Austria (49 %, + 7 PP) și a rămas neschimbată în Danemarca și Ungaria.

Comparativ cu sondajul anterior din primăvara anului 2023, satisfacția este acum opinia majoritară în Austria, Germania, România și Slovacia, dar opinia minoritară din Cehia și Spania.

QD1.1 În general, cât de mulțumit sunteți de răspunsul la invadarea Ucrainei de către Rusia? Guvernul (NATIONALITATE) (%)

	UE-27	EURO	NON-EURO	FI	BG	CZ	DK	DE	EE	IE	EL	ES	FR	HR	EA	CY	LV	LT	LU	HU	MT	NL	AT	PL	PT	RO	SI	SK	FI	SE
Total „satisfiat”	54	52	63	60	32	45	84	49	56	75	36	46	49	57	49	32	56	72	69	57	61	78	49	70	76	54	44	48	88	78
Δ mai/iunie 2023	0	0	-2	-2	-3	-4	0	1	1	-3	-3	-1	1	-3	-3	-4	-10	-5	-1	0	6	2	7	-4	-3	7	-2	8	-2	-1
Total/Ne satisfăcut	41	42	33	37	56	53	14	47	36	20	59	47	39	38	48	56	32	23	19	40	22	20	46	27	19	42	53	47	9	19
Δ mai/iunie 2023	0	-1	1	1	0	5	1	-1	-2	2	2	0	-4	2	4	2	4	4	-2	0	-6	-2	-8	3	2	-7	5	-7	1	-1
Nu știu	5	6	4	3	12	2	2	4	8	5	5	7	12	5	3	12	12	5	12	3	17	2	5	3	5	4	3	5	3	3
Δ mai/iunie 2023	0	1	1	1	3	-1	-1	0	1	1	1	1	3	1	-1	2	6	1	3	0	0	0	1	1	1	0	-3	-1	1	2

Analiza atât decio-demografică ilustrează faptul că o majoritate din aproape toate grupurile declară că sunt mulțumite atât de răspunsul UE, cât și de răspunsul guvernului lor național la invadarea Ucrainei de către Rusia.

Satisfacția față de răspunsul guvernului național la invazie este cea mai mare dintre cei care au absolvit educația în vârstă de 20 de ani sau mai mult (60 %), manageri (62 %), cei care nu au niciodată sau aproape niciodată dificultăți de plată a facturilor (59 %) și cei care se consideră parte a clasei de mijloc superior (69 %) sau a clasei superioare (68 %).

În schimb, nemulțumirea este opinia majoritară a șomerilor (53 %) și a celor care întâmpină dificultăți în a plăti facturile de cele mai multe ori (55 %). Opinia este împărțită între persoane casnice (46 % satisfăcute și 46 % nemulțumite).

QD1.1 În general, cât de mulțumit sunteți de răspunsul la invadarea Ucrainei de către Rusia? Guvernul (NATIONALITATE) (% – UE)

	Total „satisfiat”	Total „Nesatisfăcut”	Nu știu
UE-27	54	41	5
Sexul			
Bărbat	56	40	4
Femeie	53	41	6
Vârstă			
15-24	56	36	8
25-39	54	41	5
40-54	56	40	4
55	53	42	5
Educație (sfârșitul)			
-15	46	45	9
16-19	51	44	5
20	60	36	4
Încă mai studiază	59	35	6
Categoria socio-profesională			
Persoane care desfășoară activități independente	58	39	3
Manageri	62	34	4
Alte gulere albe	54	41	5
Lucrători manuali	51	44	5
Persoane de la domiciliu	46	46	8
Șomeri	39	53	8
Pensionat	54	40	6
Studenti	59	35	6
Dificultăți de plată a facturilor			
De cele mai multe ori	40	55	5
Din când în când	48	46	6
Aproape niciodată/niciodată	59	36	5
la în considerare apartenența la			
Clasa muncitoare	46	45	9
Clasa de mijloc inferioară	50	45	5
Clasa de mijloc	57	39	4
Clasa de mijloc superioară	69	29	2
Clasa superioară	68	29	3
Imaginea UE			
Pozitivă	69	27	4
Neutră	49	43	8
Negativă	30	66	4

Există un model similar de satisfacție față de răspunsul UE la invazie. Cele mai ridicate niveluri de satisfacție sunt observate în rândul persoanelor cu vârste cuprinse între 15 și 24 de ani (61 %), al celor care au absolvit educația în vârstă de 20 de ani sau mai mult (62 %), al managerilor (64 %), al studenților (63 %) și al altor lucrători cu guler alb (60 %), al celor care nu au niciodată sau aproape niciodată dificultăți în a plăti facturile (61 %) și al celor care se consideră aparțin clasei superioare (75 %) sau clasei de mijloc superioare (71 %).

În schimb, majoritatea celor care au absolvit educația cu vârsta de 15 ani sau mai mică (45 % față de 44 % mulțumiți), șomerii (47 % față de 42 % mulțumiți) și cei care au dificultăți în a plăti facturile de cele mai multe ori (51 %) nu sunt mulțumiți de răspunsul UE.

QD1.2 În general, cât de mulțumit sunteți de răspunsul la invadarea Ucrainei de către Rusia? Uniunea Europeană (% – UE)

	Total „satisfiat”	Total „Nesatisfăcut”	Nu știu
UE-27	57	37	6
Sexul			
Bărbat	57	38	5
Femeie	56	36	8
Vârstă			
15-24	61	30	9
25-39	57	36	7
40-54	58	37	5
55	54	39	7
Educație (sfârșitul)			
-15	44	45	11
16-19	55	39	6
20	62	33	5
Încă mai studiază	63	29	8
Categoria socio-profesională			
Persoane care desfășoară activități independente	59	37	4
Manageri	64	32	4
Alte gulere albe	60	34	6
Lucrători manuali	55	40	5
Persoane de la domiciliu	46	43	11
Șomeri	42	47	11
Pensionat	53	39	8
Studenți	63	29	8
Dificultăți de plată a facturilor			
De cele mai multe ori	41	51	8
Din când în când	52	41	7
Aproape niciodată/niciodată	61	33	6
la în considerare apartenența la			
Clasa muncitoare	46	43	11
Clasa de mijloc inferioară	52	41	7
Clasa de mijloc	60	35	5
Clasa de mijloc superioară	71	26	3
Clasa superioară	75	23	2
Imaginea UE			
Pozitivă	77	19	4
Neutră	49	42	9
Negativă	24	70	6



În al doilea rând. Acțiuni întreprinse ca răspuns la războiul din Ucraina

Srijinul pentru o serie de acțiuni întreprinse ca răspuns la invadarea Ucrainei de către Rusia rămâne foarte ridicat, deși aprobarea pentru srijinul financiar, finanțarea și furnizarea de echipamente militare și acordarea statutului de țară candidată Ucrainei a scăzut din mai-iunie 2023.

Aproape nouă din zece (89 %, + 1 punct procentual din mai-iunie 2023) sunt de acord cu acordarea de srijin umanitar persoanelor afectate de război, iar majoritatea (54 %, nicio schimbare) „sunt total de acord” cu această acțiune. Mai puțin de unul din zece (8 %, -1 PP) nu este de acord. ¹²Mai mult de opt din zece (84 %, -2 pp) sunt de acord cu primirea în UE a persoanelor care fug din calea războiului, 45 % (-3 puncte procentuale) spunând că „sunt total de acord”. Puțin peste unul din zece (13 %, + 2 pp) declară că nu este de acord cu această acțiune.

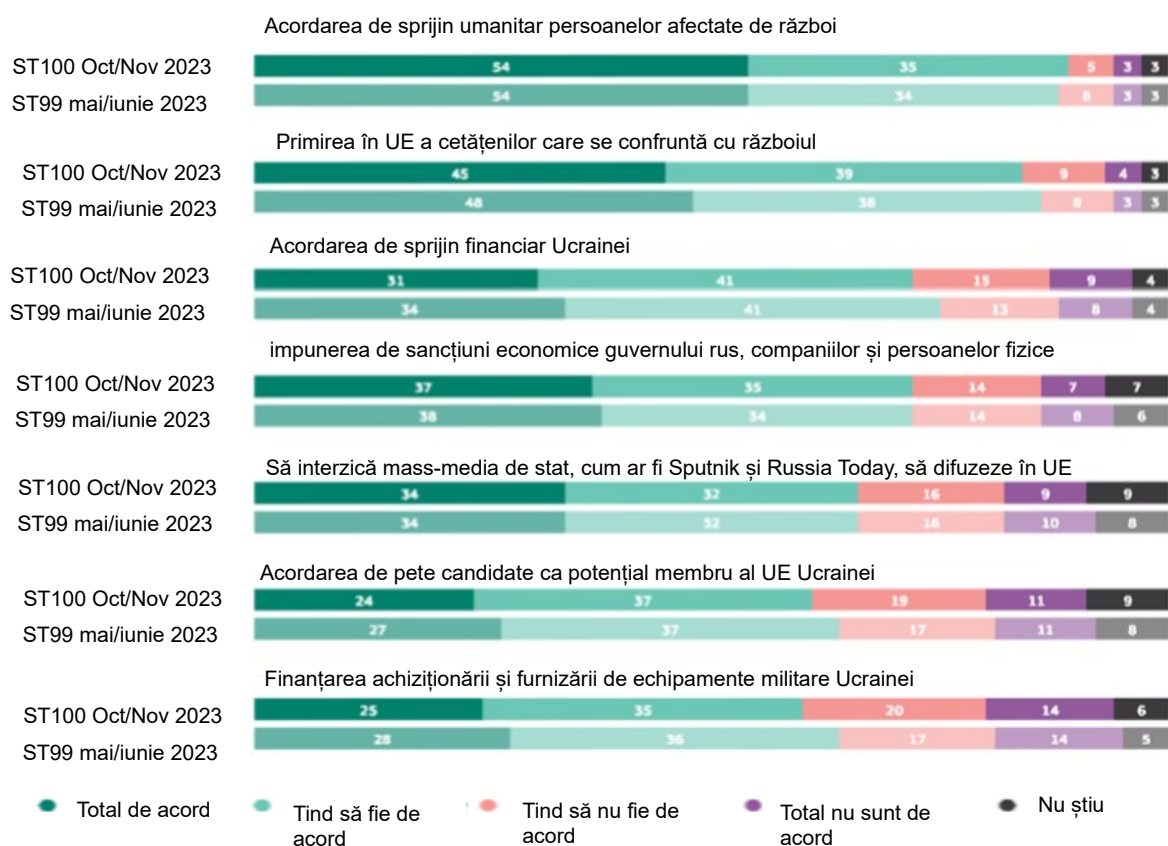
Peste șapte din zece respondenți sunt de acord cu acordarea de srijin financiar Ucrainei (72 %, -3 pp), 31 % (-3 pp) fiind total de acord. În schimb, aproape un sfert (24 %, + 3 pp) spun că nu sunt de acord. Mai mult de șapte din zece (72 %, nicio schimbare) sunt de acord, de asemenea, cu impunerea de sancțiuni economice guvernului rus, companiilor și persoanelor fizice, 37 % (-1 pp) fiind total de acord. Puțin peste unul din cinci (21 %, -1 pp) nu este de acord cu această acțiune.

Două treimi (66 %, nicio schimbare) sunt de acord cu interzicerea radiodifuzării în UE a mass-media deținute de stat, cum ar fi Sputnik și Russia Today, cu 34 % (nicio schimbare) în acordul total. Un sfert (25 %, -1 PP) nu sunt de acord.

Puțin peste șase din zece (61 %, -3 puncte procentuale) sunt de acord cu acordarea statutului de țară candidată Ucrainei ca potențial membru al UE, inclusiv 24 % (-3 puncte procentuale) care „sunt total de acord”. Trei din zece respondenți nu sunt de acord (30 %, + 2 puncte procentuale).

În cele din urmă, șase din zece (60 %, -4 PP) sunt de acord cu finanțarea achiziționării și furnizării de echipamente militare Ucrainei, inclusiv 25 % (-3 PP) care „sunt în totalitate de acord”. Mai mult de o treime (34 %, + 3 pp) nu sunt de acord cu această acțiune.

QD2 UE a întreprins o serie de acțiuni ca răspuns la invadarea Ucrainei de către Rusia. În ce măsură sunteți de acord sau nu sunteți de acord cu fiecare dintre aceste acțiuni întreprinse. (UE27) (%)

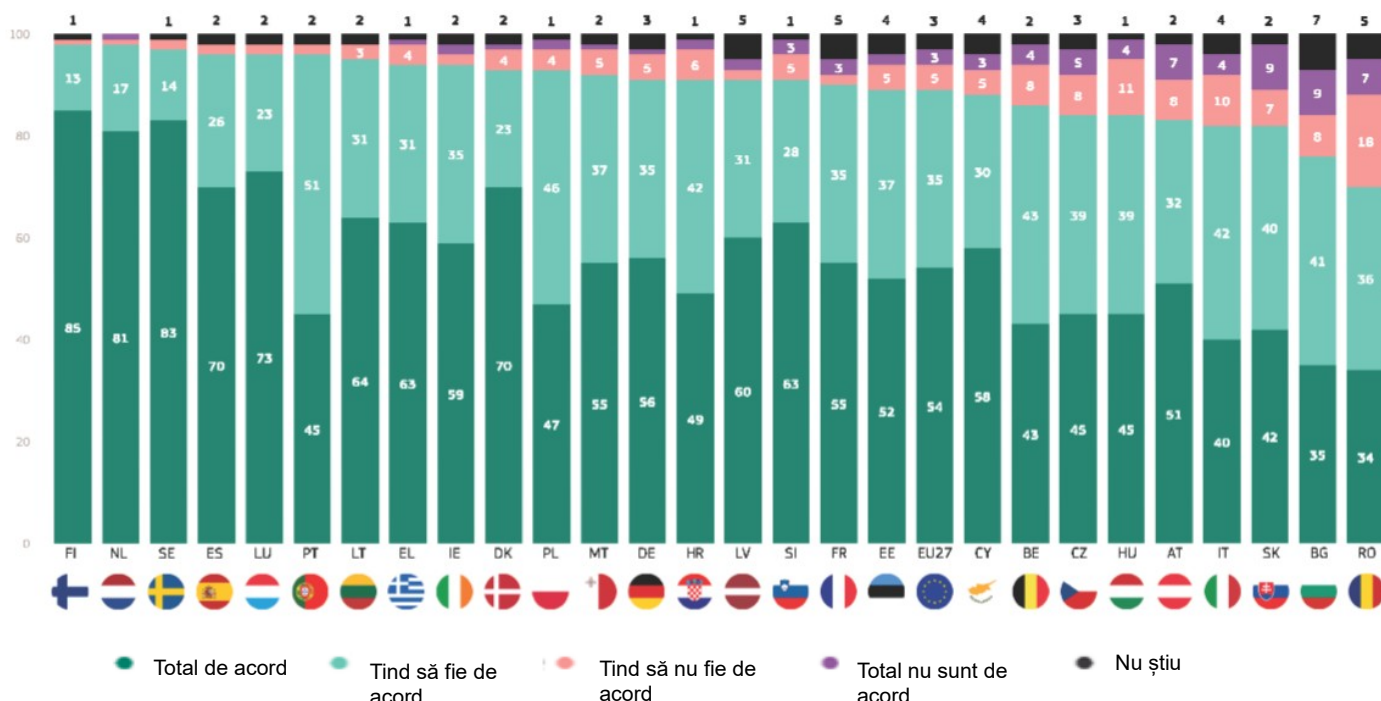


12 QD2. UE a întreprins o serie de acțiuni ca răspuns la invadarea Ucrainei de către Rusia. În ce măsură sunteți de acord sau nu sunteți de acord cu fiecare dintre aceste acțiuni întreprinse. 2.1 Impunerea de sancțiuni economice guvernului rus, companiilor și persoanelor fizice; 2.2 Interzicerea difuzării în UE a mass-mediei de stat, cum ar fi Sputnik și Russia Today; 2.3 Finanțarea achiziționării și furnizării de echipamente militare Ucrainei; 2.4 Furnizarea de srijin umanitar persoanelor afectate de război; 2.5 Bun venit în rândul cetățenilor UE care se confruntă cu războiul; 2.6 Furnizarea de srijin financiar Ucrainei; 2.7 Acordarea statutului de țară candidată Ucrainei ca potențial membru al UE.

Cel puțin șapte din zece cetățeni din fiecare stat membru al UE sunt de acord să ofere sprijin umanitar persoanelor afectate de război, iar în 19 țări cel puțin nouă din zece sunt de acord. Există un sprijin aproape universal în Țările de Jos și Finlanda (98 % fiecare) și Suedia (97 %), în timp ce 70 % dintre respondenții din România, 76 % din Bulgaria și 82 % din Italia și Slovacia sunt de acord, de asemenea.

România (25 %) este singura țară în care cel puțin unul din cinci nu este de acord.

QD2.4. UE a întreprins o serie de acțiuni ca răspuns la invazia Rusiei în Ucraina. În ce măsură sunteți de acord sau nu sunteți de acord cu fiecare dintre aceste acțiuni întreprinse. —Furnizarea de sprijin umanitar persoanelor afectate de război (%)



În 17 state membre ale UE, cel puțin jumătate dintre respondenți sunt „total de acord” cu acordarea de sprijin umanitar persoanelor afectate de război, iar peste opt din zece respondenți din Finlanda (85 %), Suedia (83 %) și Țările de Jos (81 %) consideră acest lucru. În schimb, 34 % în România, 35 % în Bulgaria și 40 % în Italia „sunt, de asemenea, total de acord”.

Schimbările de opinie din perioada mai-iunie 2023 sunt, în general, minore. Acordul a crescut în 11 țări, inclusiv Grecia (94 %, + 6 puncte procentuale), dar a scăzut în opt țări, inclusiv Malta (92 %, -5 puncte procentuale). Nu a existat nicio schimbare în Bulgaria, Danemarca, Germania, Irlanda, Croația, Lituania, Țările de Jos și România.

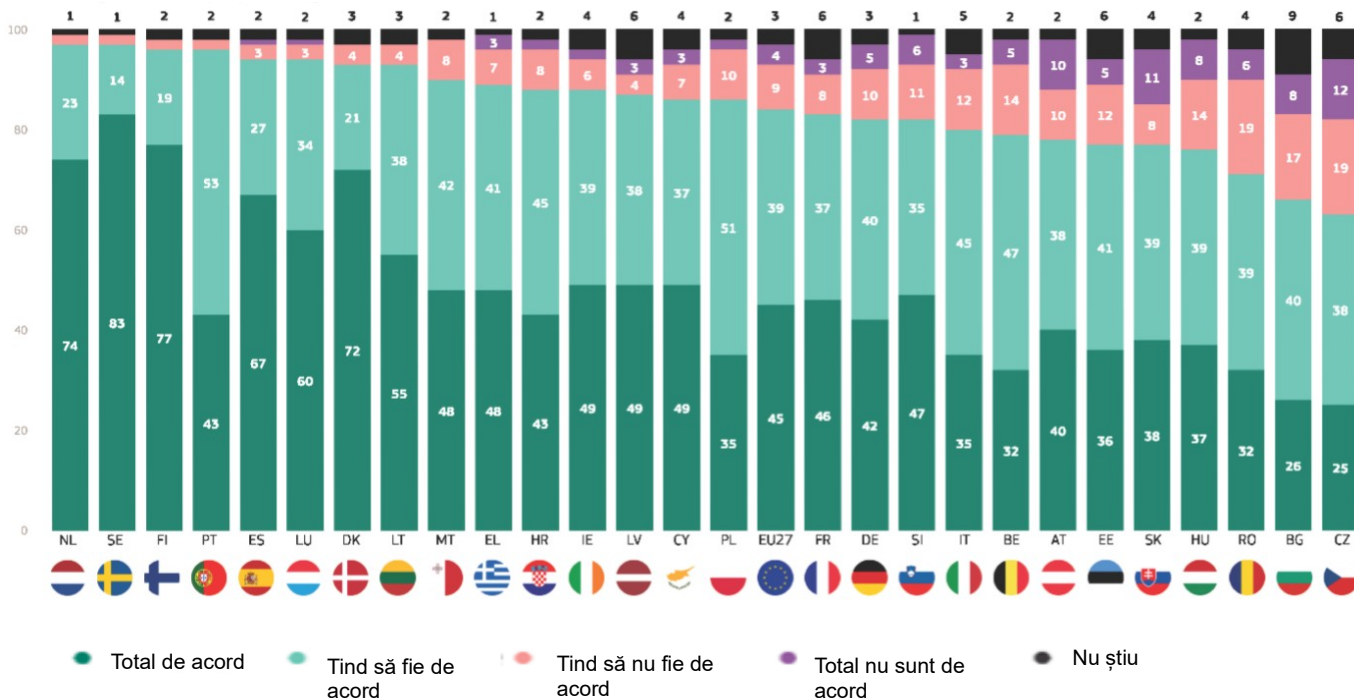
QD2.4 UE a întreprins o serie de acțiuni ca răspuns la invadarea Ucrainei de către Rusia. În ce măsură sunteți de acord sau nu cu fiecare dintre aceste acțiuni întreprinse, oferind sprijin umanitar persoanelor afectate de război (%)

	UE-27	FII	BG	CZ	DK	DE	EE	IE	EL	ES	FR	HR	EA	CY	LV	LT	LU	HU	MT	NL	AT	PL	PT	RO	SI	SK	FI	SE
Total „Sunt de acord”	89	86	76	84	93	91	89	94	94	96	90	91	82	88	91	95	96	84	92	98	83	93	96	70	91	82	98	97
Δ mai/iunie 2023	1	-2	0	-3	0	0	3	0	6	3	1	0	-3	-1	1	0	-2	-2	-5	0	1	4	-1	0	4	1	1	1
Total „dezacord”	8	12	17	13	5	6	7	4	5	2	5	8	14	8	4	3	2	15	6	2	15	6	2	25	8	16	1	2
Δ mai/iunie 2023	-1	2	-1	2	0	-1	-3	1	-6	-1	-1	0	2	1	-2	-1	1	1	4	0	-1	-4	1	-3	-3	-1	0	-1
Nu știu	3	2	7	3	2	3	4	2	1	2	5	1	4	4	5	2	2	1	2	0	2	1	2	5	1	2	1	1
Δ mai/iunie 2023	0	0	1	1	0	1	0	-1	0	-2	0	0	1	0	1	1	1	1	1	0	0	0	0	3	-1	0	-1	0

Peste șase din zece respondenți din fiecare stat membru al UE sunt de acord cu primirea în UE a persoanelor care fug din calea războiului. Nivelurile de acord variază de la 97 % dintre respondenții din Țările de Jos și Suedia și 96 % în Portugalia și Finlanda la 63 % în Cehia, 66 % în Bulgaria și 71 % în România. Există cinci țări în care cel puțin una din cinci nu este de acord: Cehia (31 %), România și Bulgaria (25 % fiecare), Ungaria (22 %) și Austria (20 %).

Respondenții care „sunt total de acord” se găsesc cel mai probabil în Suedia (83 %), Finlanda (77 %) și Țările de Jos (74 %) și cel mai puțin frecvent în Cehia (25 %), Bulgaria (26 %) și România și Belgia (32 %).

QD2.5. UE a întreprins o serie de acțiuni ca răspuns la invadarea Ucrainei de către Rusia. În ce măsură sunteți de acord sau nu sunteți de acord cu fiecare dintre aceste acțiuni întreprinse. 2-Bun venit în UE, cetățenii care se confruntă cu războiul (%)



În 15 țări, este mai puțin probabil ca respondenții din mai-iunie 2023 să fie de acord cu primirea în UE a persoanelor care fug din calea războiului, iar acest lucru este valabil în special în Cehia (63 %, -10 puncte procentuale) și Ungaria (76 %, -5 pp).

În contrast, acordul a crescut în șapte țări, inclusiv Austria (78 %, +5 puncte procentuale), și a rămas stabil în Lituania, Luxemburg, Țările de Jos, Finlanda și Suedia.

QD2.5 UE a întreprins o serie de acțiuni ca răspuns la invadarea Ucrainei de către Rusia. În ce măsură sunteți de acord sau nu sunteți de acord cu fiecare dintre aceste acțiuni întreprinse. Primirea în UE a persoanelor care fug din calea războiului (%)

	UE-27	FI	BG	CZ	DK	DE	EE	IE	EL	ES	FR	HR	EA	CY	LV	LT	LU	HU	MT	NL	AT	PL	PT	RO	SI	SK	FI	SE
Total „Sunt de acord”	84	79	66	63	93	82	77	88	89	94	83	88	80	86	87	93	94	76	90	97	78	86	96	71	82	77	96	97
Δ mai/iunie 2023	-2	-4	2	-10	-2	-3	-1	-4	1	1	-2	-3	-3	1	1	0	0	-5	-2	0	5	-1	-1	4	-2	-1	0	0
Total „dezacord”	13	19	25	31	4	15	17	8	10	4	11	10	15	10	7	4	4	22	8	2	20	12	2	25	17	19	2	2
Δ mai/iunie 2023	2	4	0	8	0	2	1	4	-1	0	2	2	1	0	-2	-2	0	4	2	0	-4	1	1	-5	3	1	0	0
Nu știu	3	2	9	6	3	3	6	4	1	2	6	2	5	4	6	3	2	2	2	1	2	2	2	4	1	4	2	1
Δ mai/iunie 2023	0	0	-2	2	2	1	0	0	0	-1	0	1	2	-1	1	2	0	1	0	0	-1	0	0	1	-1	0	0	0

Majoritatea respondenților din 26 de state membre ale UE sunt de acord cu acordarea de sprijin financiar Ucrainei. Cel mai puternic sprijin este observat în rândul respondenților din Suedia (96 %), Finlanda (93 %) și Danemarca (91 %), deși majoritatea respondenților din Slovacia (50 %), Bulgaria (52 %) și România (56 %) sunt de acord, de asemenea.

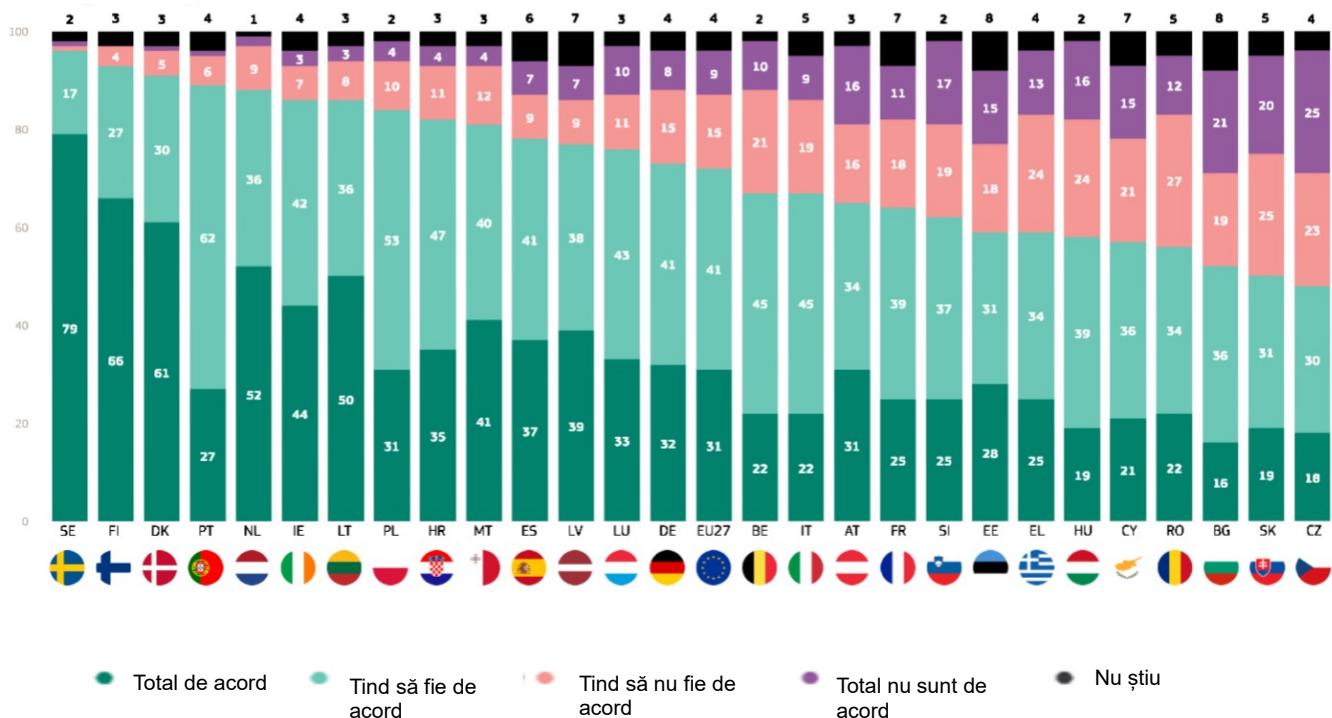
Avizul este împărțit în Cehia (48 % „sunt de acord” față de 48 % „dezacord”).

În 11 țări, cel puțin trei din zece țări nu sunt de acord, iar acest lucru este valabil în special în Cehia (48 %), Slovacia (45 %) și Bulgaria și Ungaria (40 % fiecare).

În schimb, există cinci țări în care cel puțin jumătate dintre respondenți sunt „total de acord” cu acordarea de sprijin financiar Ucrainei: Suedia (79 %), Finlanda (66 %), Danemarca (61 %), Țările de Jos (52 %) și Lituania (50 %)

QD2.6. UE a întreprins o serie de acțiuni ca răspuns la invadarea Ucrainei de către Rusia. În ce măsură sunteți de acord sau nu sunteți de acord cu fiecare dintre aceste acțiuni întreprinse.

rProvdIng Sprijin financiar pentru Ucraina (%)



Acordul privind acordarea de sprijin financiar Ucrainei a scăzut în 21 de state membre ale UE din mai-iunie 2023, scăderea înregistrată în Cehia (48 %, -12 puncte procentuale) fiind semnificativ mai mare decât în alte țări, urmată de Grecia (59 %, -7 pp) și Luxemburg (76 %, -6 pp).

Acordul a crescut în patru țări, inclusiv Austria (65 %, + 7 PP) și a rămas neschimbat în Spania și Croația.

QD2.6 UE a întreprins o serie de acțiuni ca răspuns la invadarea Ucrainei de către Rusia. În ce măsură sunteți de acord sau nu sunteți de acord cu fiecare dintre aceste acțiuni întreprinse. Acordarea de sprijin financiar Ucrainei (%)

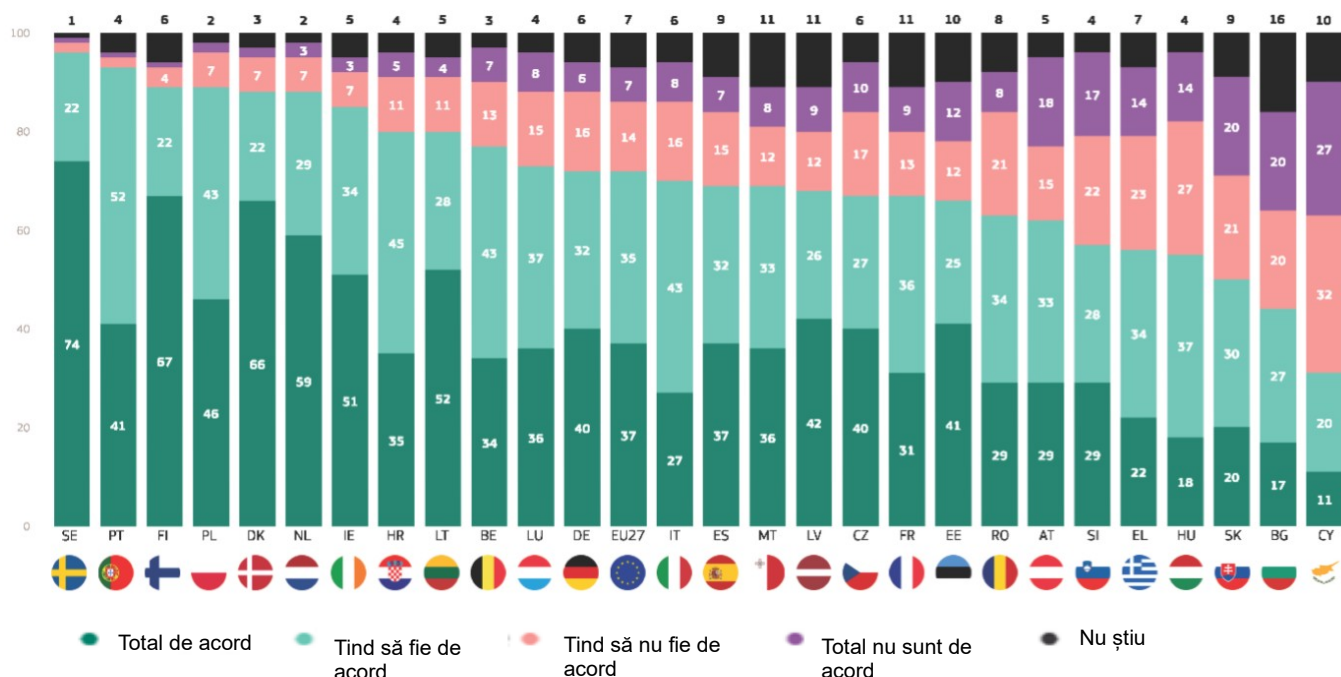
		UE-27	FI	BG	CZ	DK	DE	EE	IE	EL	ES	FR	HR	EA	CY	LV	LT	LU	HU	MT	NL	AT	PL	PT	RO	SI	SK	FI	SE
Total „Sunt de acord”	Octombrie /Nov 2023	72	67	52	48	91	73	59	86	59	78	64	82	67	57	77	86	76	58	81	88	65	84	89	56	62	50	93	96
	Δ mai/iunie 2023	-3	-6	-2	-12	-3	-2	1	-5	-7	0	-4	0	-5	-5	-3	-3	-6	-2	-4	-3	7	-2	-5	-2	-4	-4	2	1
Total „dezacord”	Octombrie /Nov 2023	24	31	40	48	6	23	33	10	37	16	29	15	28	36	16	11	21	40	16	11	32	14	7	39	36	45	4	2
	Δ mai/iunie 2023	3	6	3	11	2	1	-1	4	6	0	5	-1	5	5	1	2	5	2	4	3	-7	2	4	1	5	4	-2	-1
Nu știu	Octombrie /Nov 2023	4	2	8	4	3	4	8	4	4	6	7	3	5	7	7	3	3	2	3	1	3	2	4	5	2	5	3	2
	Δ mai/iunie 2023	0	0	-1	1	1	1	0	1	1	0	-1	1	0	0	2	1	1	0	0	0	0	0	1	1	-1	0	0	0

Există diferențe considerabile la nivel național în ceea ce privește impunerea de sancțiuni economice guvernului rus, companiilor și persoanelor fizice, deși majoritatea din 26 de țări sunt pentru sancțiuni. Cel mai puternic sprijin este observat în rândul respondenților din Suedia (96 %), Portugalia (93 %) și Polonia și Finlanda (89 % fiecare). Nivelurile acordurilor sunt cele mai scăzute în Cipru (31 % față de 59 % „dezacord”), Bulgaria (44 % față de 40 %) și Slovacia (50 %).

Există șase țări în care cel puțin jumătate spun că „sunt total de acord”: Suedia (74 %), Finlanda (67 %), Danemarca (66 %), Țările de Jos (59 %), Lituania (52 %) și Irlanda (51 %).

Este demn de remarcat faptul că cel puțin unul din cinci în Cipru (27 %) și în Bulgaria și Slovacia (20 % fiecare) „sunt total de acord” cu impunerea de sancțiuni economice guvernului rus, companiilor și persoanelor fizice.

QD2.1. UE a întreprins o serie de acțiuni ca răspuns la invadarea Ucrainei de către Rusia. În ce măsură sunteți de acord sau nu sunteți de acord cu fiecare dintre aceste acțiuni întreprinse. —| impunerea de sancțiuni economice împotriva guvernului rus, a întreprinderilor și a persoanelor fizice (%)



Comparativ cu perioada mai-iunie 2023, respondenții din 18 state membre ale UE sunt acum mai puțin susceptibili să fie de acord cu impunerea de sancțiuni economice guvernului rus, întreprinderilor și persoanelor fizice, cele mai mari scăderi fiind înregistrate în Malta (69 %, -7 puncte procentuale) și Cehia (67 %, -7 pp).

În schimb, nivelul acordului a crescut în șapte țări, inclusiv Austria (62 %, + 7 puncte procentuale). Nu s-a produs nicio schimbare în Italia și Polonia.

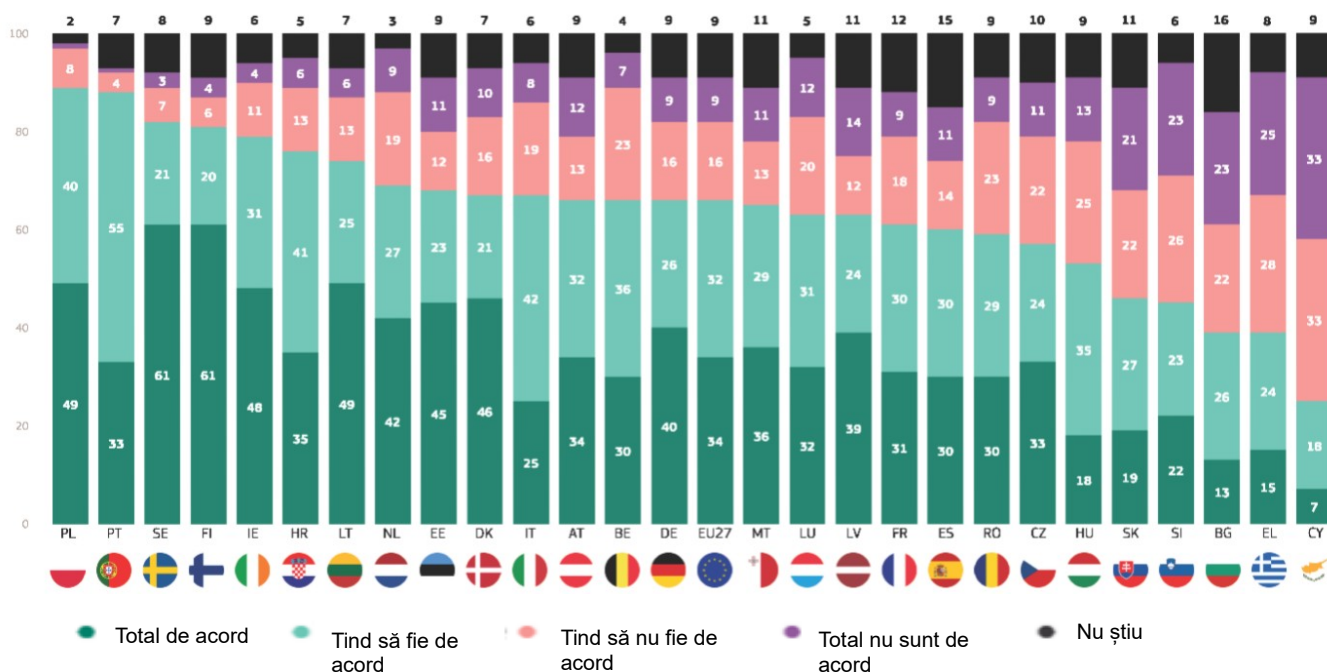
QD2.1 UE a întreprins o serie de acțiuni ca răspuns la invadarea Ucrainei de către Rusia. În ce măsură sunteți de acord sau nu sunteți de acord cu fiecare dintre aceste acțiuni întreprinse. Impunerea de sancțiuni economice guvernului rus, companiilor și persoanelor fizice (%)

	UE-27	FI	BG	CZ	DK	DE	EE	IE	EL	ES	FR	HR	EA	CY	LV	LT	LU	HU	MT	NL	AT	PL	PT	RO	SI	SK	FI	SE
Total „Sunt de acord”	72	77	44	67	88	72	66	85	56	69	67	80	70	31	68	80	73	55	69	88	62	89	93	63	57	50	89	96
Δ mai/iunie 2023	0	1	-2	-7	-1	-2	4	-4	-2	-3	4	-1	0	-4	-3	-4	-2	-4	-7	2	7	0	-1	-2	-2	-1	3	2
Total „dezacord”	21	20	40	27	9	22	24	10	37	22	22	16	24	59	21	15	23	41	20	10	33	9	3	29	39	41	5	3
Δ mai/iunie 2023	-1	-1	0	6	1	0	-2	3	2	3	-4	-1	0	3	1	3	2	4	5	-2	-6	0	1	-1	3	0	-4	-2
Nu știu	7	3	16	6	3	6	10	5	7	9	11	4	6	10	11	5	4	4	11	2	5	2	4	8	4	9	6	1
Δ mai/iunie	1	0	2	1	0	2	-2	1	0	0	0	2	0	1	2	1	0	0	2	0	-1	0	0	3	-1	1	1	0

Majoritatea respondenților din 23 de state membre ale UE sunt de acord să interzică mass-media de stat, cum ar fi Sputnik și Russia Today, să difuzeze în UE, cele mai ridicate niveluri fiind observate în Polonia (89 %), Portugalia (88 %), Suedia (82 %) și Finlanda (81 %). În schimb, doar o minoritate este de acord în Cipru (25 % față de 66 % în dezacord), Grecia (39 % față de 53 %), Bulgaria (39 % față de 45 %) și Slovenia (45 % față de 49 %).

Finlanda și Suedia (61 % fiecare) sunt singurele țări în care cel puțin jumătate „sunt total de acord”, iar acest lucru se compară cu 7 % în Cipru, care spun același lucru. În schimb, există cinci țări în care cel puțin una din cinci „sunt total de acord” cu interzicerea acestor mijloace de informare în masă: Cipru (33 %), Grecia (25 %), Bulgaria și Slovenia (23 % fiecare) și Slovacia (21 %).

QD2.2. UE a întreprins o serie de acțiuni ca răspuns la invadarea Ucrainei de către Rusia în ce măsură sunteți de acord sau nu sunteți de acord cu fiecare dintre aceste acțiuni întreprinse. —Banning mass-media de stat, cum ar fi Sputnik și Russia Today de la difuzarea în UE (%)



Acordul de a interzice mass-media de stat, cum ar fi Sputnik și Russia Today, să difuzeze în UE a scăzut în 16 țări din mai-iunie 2023. Declinul este mai mare în Grecia (39 %, -11 puncte procentuale) decât în orice altă țară, următoarea cea mai mare fiind înregistrată în Lituania (74 %, -6 puncte procentuale). Acordul a crescut în zece țări, cele mai mari fiind înregistrate în Suedia (82 %, + 4 puncte procentuale) și Estonia (68 %, + 4 puncte procentuale). Acordul rămâne stabil în Italia.

În comparație cu primăvara anului 2023 (ST99), acordul este acum punctul de vedere minoritar în Grecia și Slovenia.

QD2.2 UE a întreprins o serie de acțiuni ca răspuns la invadarea Ucrainei de către Rusia.

În ce măsură sunteți de acord sau nu sunteți de acord cu fiecare dintre aceste acțiuni întreprinse. Interzicerea difuzării în UE a unor mass-media de stat precum Sputnik și Russia Today (%)

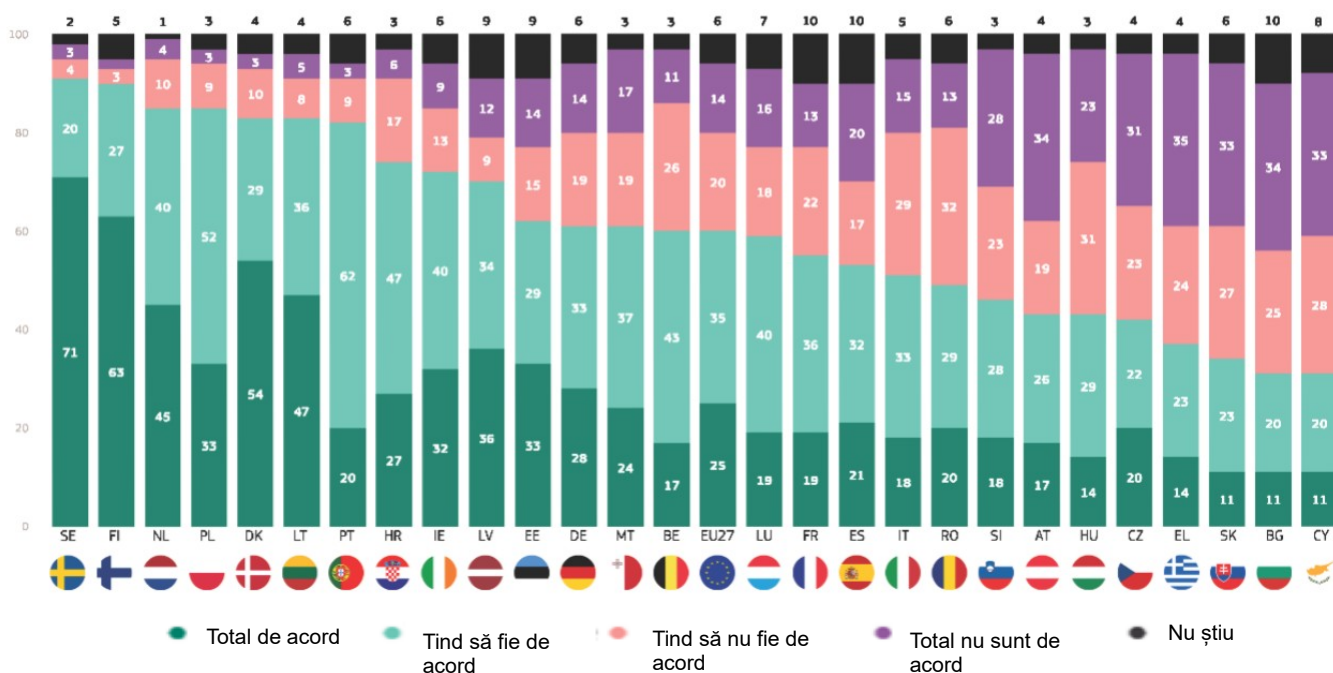
		UE-27	FI	BG	CZ	DK	DE	EE	IE	EL	ES	FR	HR	EA	CY	LV	LT	LU	HU	MT	NL	AT	PL	PT	RO	SI	SK	FI	SE
Total „Sunt de acord”	Octombrie/Nov 2023	66	66	39	57	67	66	68	79	39	60	61	76	67	25	63	74	63	53	65	69	66	89	88	59	45	46	81	82
	Δ mai/iunie 2023	0	-2	2	-4	-4	1	4	-2	-11	-2	1	-4	0	-3	-4	-6	-4	-3	2	1	3	1	-1	2	-3	-1	-2	4
Total „dezacord”	Octombrie/Nov 2023	25	30	45	33	26	25	23	15	53	25	27	19	27	66	26	19	32	38	24	28	25	9	5	32	49	43	10	10
	Δ mai/iunie 2023	-1	3	2	3	3	-3	-3	2	12	0	0	1	0	3	3	4	2	3	4	-1	-4	-1	2	-2	4	4	1	-1
Nu știu	Octombrie/Nov 2023	9	4	16	10	7	9	9	6	8	15	12	5	6	9	11	7	5	9	11	3	9	2	7	9	6	11	9	8
	Δ mai/iunie 2023	1	-1	-4	1	1	2	-1	0	-1	2	-1	3	0	0	1	2	2	0	-6	0	1	0	-1	0	-1	-3	1	-3

Deși o majoritate din 19 state membre ale UE sunt de acord cu finanțarea achiziționării și furnizării de echipamente militare către Ucraina, nivelurile variază considerabil de la o țară la alta. Se observă un sprijin puternic în rândul respondenților din Suedia (91 %), Finlanda (90 %) și Țările de Jos și Polonia (85 % fiecare), dar majoritatea din România (49 % față de 45 % nu sunt de acord) sprijină, de asemenea, această acțiune.

În celelalte opt țări, doar o minoritate este de acord, cu cele mai scăzute niveluri observate în Cipru (31 % față de 61 %), Bulgaria (31 % față de 59 %) și Slovacia (34 % față de 60 %).

Mai mult de jumătate dintre respondenții din Suedia (71 %), Finlanda (63 %) și Danemarca (54 %) „sunt în totalitate de acord” cu finanțarea achiziționării și furnizării de echipamente militare Ucrainei. La celălalt capăt al scalei, 11 % în Slovacia, Cipru și Bulgaria spun același lucru.

QD2.3. UE a întreprins o serie de acțiuni ca răspuns la invadarea Ucrainei de către Rusia. În ce măsură sunteți de acord sau nu sunteți de acord cu fiecare dintre aceste acțiuni întreprinse. —Finanțarea achiziționării și furnizării de echipamente militare Ucrainei (%) Interzicerea radiodifuzării în UE a mass-mediei de stat precum Sputnik și Russia Today (%)



În 22 de state membre ale UE, respondenții sunt acum mai puțin susceptibili să fie de acord cu finanțarea achiziționării și furnizării de echipamente militare către Ucraina decât în mai 2023. În Cehia (42 %, -12 puncte procentuale) și Luxemburg (59 %, -11 pp), scăderea este mai mare de zece puncte procentuale, urmată de Italia (51 %, -9 pp). Acordul a crescut în patru țări, dar nu mai mult de trei puncte procentuale, și rămâne neschimbat în Țările de Jos.

În prezent, dezacordul este opinia majoritară în Cehia și Slovenia.

QD2.3 UE a întreprins o serie de acțiuni ca răspuns la invadarea Ucrainei de către Rusia. În ce măsură sunteți de acord sau nu sunteți de acord cu fiecare dintre aceste acțiuni întreprinse. Finanțarea achiziționării și furnizării de echipamente militare Ucrainei (%)

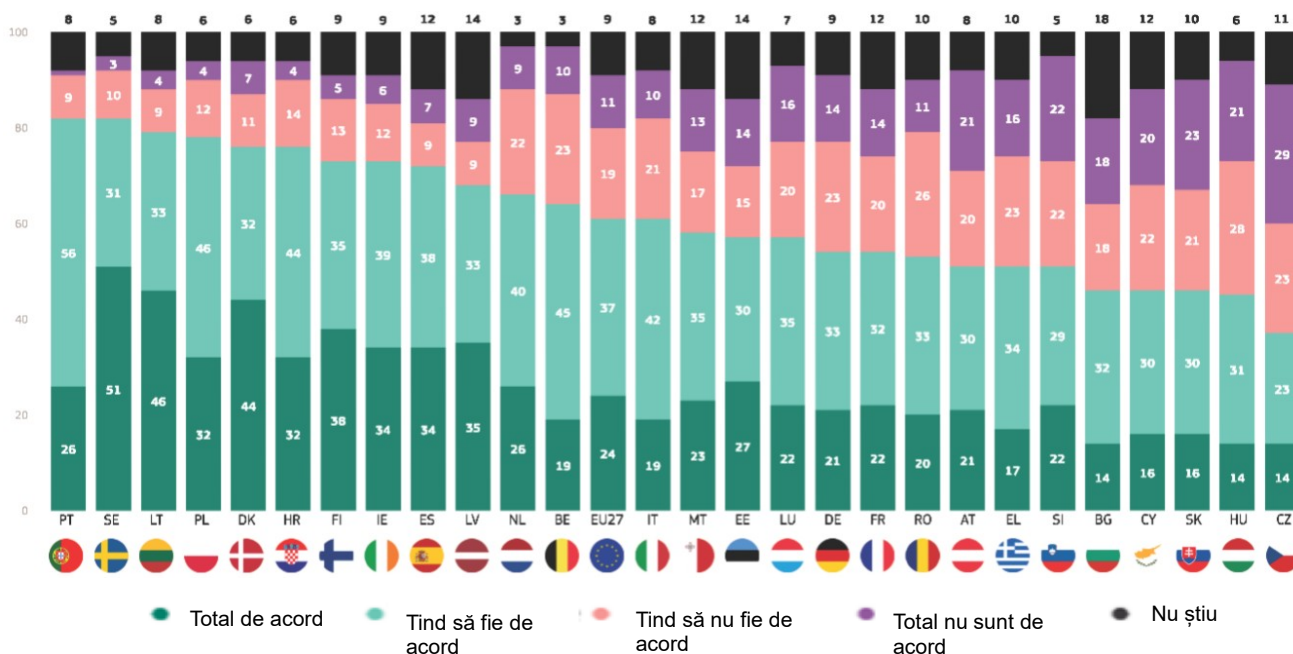
	UE-27	FI	BG	CZ	DK	DE	EE	IE	EL	ES	FR	HR	EA	CY	LV	LT	LU	HU	MT	NL	AT	PL	PT	RO	SI	SK	FI	SE
Total „Sunt de acord”	60	60	31	42	83	61	62	72	37	53	55	74	51	31	70	83	59	43	61	85	43	85	82	49	46	34	90	91
Δ mai/iunie 2023	-4	-9	1	-12	-6	-1	-2	-7	-6	-7	-3	2	-9	-5	-4	-1	-11	-1	-3	0	3	-1	-8	-6	-3	-3	1	-2
Total „dezacord”	34	37	59	54	13	33	29	22	59	37	35	23	44	61	21	13	34	54	36	14	53	12	12	45	51	60	5	7
Δ mai/iunie 2023	3	9	1	12	5	-1	1	7	6	6	2	-3	9	3	4	0	8	0	3	1	-3	0	6	5	5	3	-3	2
Nu știu	6	3	10	4	4	6	9	6	4	10	10	3	5	8	9	4	7	3	3	1	4	3	6	6	3	6	5	2
Δ mai/iunie 2023	1	0	-2	0	1	2	1	0	0	1	1	1	0	2	0	1	3	1	0	-1	0	1	2	1	-2	0	2	0

Majoritatea respondenților din 25 de state membre sunt de acord cu acordarea de către UE a statutului de țară candidată Ucrainei, cu cel mai puternic sprijin în Portugalia și Suedia (82 % fiecare) și Lituania (79 %). O majoritate relativă în Slovacia (46 % sunt de acord, față de 44 % nu sunt de acord), Cipru (46 % față de 42 %) și Bulgaria (46 % față de 36 %) sunt de acord, de asemenea.

În schimb, doar o minoritate din Cehia (37 % sunt de acord, față de 52 % nu sunt de acord) și Ungaria (45 % față de 49 %) sunt de acord cu acordarea statutului de țară candidată de către UE Ucrainei.

Respondenții care locuiesc în Suedia (51 %), Lituania (46 %) și Danemarca (44 %) sunt cei mai susceptibili să spună că „sunt total de acord”, în timp ce cei din Ungaria, Cehia și Bulgaria (14 % fiecare) sunt cel mai puțin susceptibili să facă acest lucru.

QD2.7. UE a întreprins o serie de acțiuni ca răspuns la invadarea Ucrainei de către Rusia. În ce măsură sunteți de acord sau nu sunteți de acord cu fiecare dintre aceste acțiuni întreprinse: -acordarea statutului de potențial membru al UE Ucrainei ca potențial membru al UE (%)



Acordul privind acordarea statutului de țară candidată Ucrainei ca potențial membru al UE a scăzut în 23 de țări, în special în Malta (58 %, -12 puncte procentuale), Luxemburg (57 %, -9 pp) și Portugalia (82 %, -8 puncte procentuale). Nivelurile acordului au crescut în celelalte patru țări, cele mai mari fiind înregistrate în Austria (51 %, +4 puncte procentuale) și Bulgaria (46 %, +4 puncte procentuale).

Acordul este acum opinia majoritară în Slovacia, dar opinia minoritară din Ungaria.

QD2.7 UE a întreprins o serie de acțiuni ca răspuns la invadarea Ucrainei de către Rusia. În ce măsură sunteți de acord sau nu sunteți de acord cu fiecare dintre aceste acțiuni întreprinse. Acordarea statutului de țară candidată Ucrainei ca potențial membru al UE (%)

		UE-27	FI	BG	CZ	DK	DE	EE	IE	EL	ES	FR	HR	EA	CY	LV	LT	LU	HU	MT	NL	AT	PL	PT	RO	SI	SK	FI	SE
Total „Sunt de acord”	Octombrie/Nov 2023	61	64	46	37	76	54	57	73	51	72	54	76	61	46	68	79	57	45	58	66	51	78	82	53	51	46	73	82
	Δ mai/iunie 2023	-3	-2	4	-6	-3	-7	-5	-6	-5	3	-3	-7	-5	-1	-4	-5	-9	-4	-12	-4	4	-3	-8	-3	-1	1	-2	-3
Total „dezacord”	Octombrie/Nov 2023	30	33	36	52	18	37	29	18	39	16	34	18	31	42	18	13	36	49	30	31	41	16	10	37	44	44	18	13
	Δ mai/iunie 2023	2	4	-1	6	1	4	2	5	4	0	2	4	4	3	1	3	8	4	6	5	-5	1	7	1	3	-1	2	5
Nu știu	Octombrie/Nov 2023	9	3	18	11	6	9	14	9	10	12	12	6	8	12	14	8	7	6	12	3	8	6	8	10	5	10	9	5
	Δ mai/iunie 2023	1	-2	-3	0	2	3	3	1	1	-3	1	3	1	-2	3	2	1	0	6	-1	1	2	1	2	-2	0	0	-2

Analiza sociodemografică arată că majoritatea din aproape toate grupurile sprijină fiecare dintre acțiunile întreprinse de UE ca răspuns la invadarea Ucrainei de către Rusia, dar există unele diferențe notabile.

Bărbații (62 %) sunt mai predispuși decât femeile (57 %) să fie de acord cu finanțarea achiziționării și furnizării de echipamente militare Ucrainei.

Sprijinul pentru fiecare măsură este puternic pentru fiecare grup de vârstă, deși persoanele cu vârste cuprinse între 15 și 24 de ani sunt mai susceptibile decât grupurile de vârstă mai înaintate să sprijine acordarea de sprijin financiar Ucrainei (76 %) și acordarea statutului de țară candidată Ucrainei ca potențial membru al UE (66 %), în special în comparație cu persoanele cu vârsta de 55 de ani și peste.

Cu cât un respondent a rămas mai mult în educație, cu atât este mai probabil să fie de acord cu fiecare acțiune, cu cele mai mari diferențe între cei care au absolvit educația în vârstă de 20 de ani sau mai mult și cei care au terminat cu vârsta de 19 ani sau mai puțin. De exemplu, 66 % dintre cei care au absolvit învățământul în vârstă de 20 de ani sau mai mult sunt de acord cu finanțarea achiziționării și furnizării de echipamente militare în Ucraina, comparativ cu 48 % care au absolvit vârsta de 15 ani sau mai puțin.

Managerii sunt în mod constant printre cei mai susceptibili să fie de acord cu fiecare acțiune, în timp ce șomerii și persoanele casnice sunt în mod constant printre cele mai puțin susceptibile de a fi de acord. De exemplu, 68 % dintre manageri sunt de acord cu acordarea statutului de țară candidată Ucrainei ca potențial membru al UE, comparativ cu 50 % dintre persoanele casnice și 51 % dintre șomeri.

Situația financiară este, de asemenea, influentă: cu cât un respondent are mai puține dificultăți de plată a facturilor, cu atât este mai probabil ca acesta să fie de acord cu fiecare acțiune. De exemplu, 88 % dintre respondenții care nu au niciodată sau aproape niciodată dificultăți în a plăti facturile sunt de acord cu primirea în UE a persoanelor care fug din calea războiului, comparativ cu 74 % dintre cei care au dificultăți în a plăti facturile de cele mai multe ori.

Respondenții care se consideră aparținând la clasa de mijloc sau superioară sunt cei mai susceptibili să fie de acord cu fiecare acțiune, în special în comparație cu cei care se consideră aparținând clasei muncitoare sau clasei de mijloc inferioare. De exemplu, 85 % dintre cei care se considera aparținând clasei superioare și 81 % care se considera aparținând clasei de mijloc sunt de acord să ofere sprijin financiar Ucrainei, comparativ cu 65 % dintre respondenți care se considera aparținând clasei muncitoare și 67 % care se considera aparținând clasei de mijloc inferioare.

În cele din urmă, este mult mai probabil ca respondenții cu o imagine pozitivă a UE să sprijine fiecare dintre aceste acțiuni decât cei cu o viziune negativă. De exemplu, 95 % dintre cei care au o viziune pozitivă asupra UE sunt de acord cu acordarea de sprijin umanitar persoanelor afectate de război, comparativ cu 79 % dintre cei cu o viziune negativă.

De fapt, respondenții cu o imagine negativă a UE sunt singurul grup în care majoritatea nu sunt de acord cu orice acțiune: 60 % nu sunt de acord cu finanțarea achiziționării și furnizării de echipamente militare Ucrainei, 58 % nu sunt de acord cu acordarea statutului de țară candidată Ucrainei ca potențial membru al UE, iar 50 % nu sunt de acord cu acordarea de sprijin financiar Ucrainei.

QD2 UE a întreprins o serie de acțiuni ca răspuns la invadarea Ucrainei de către Rusia. În ce măsură sunteți de acord sau nu sunteți de acord cu fiecare dintre aceste acțiuni întreprinse. Total „Sunt de acord” (% – UE)

	Acordarea de sprijin umanitar persoanelor afectate de război	Primirea în UE a persoanelor care fug din calea războiului	Impunerea de sancțiuni economice guvernului rus, companiilor și persoanelor fizice	Acordarea de sprijin financiar Ucrainei	Să interzică mass-media de stat, cum ar fi Sputnik și Russia Today, să difuzeze în UE	Acordarea statutului de țară candidată Ucrainei ca potențial membru al UE	Finanțarea achiziționării și furnizării de echipamente militare Ucrainei
UE-27	89	84	72	72	66	61	60
Sexul							
Bărbat	90	85	73	72	67	62	62
Femeie	89	83	71	71	65	61	57
Vârsta							
15-24	90	86	71	76	63	66	62
25-39	91	85	73	72	67	63	59
40-54	89	84	73	72	67	62	62
55	89	83	71	70	65	59	58
Educație (sfârșitul)							
-15	85	79	65	64	60	53	48
16-19	88	81	70	68	66	58	57
20	94	89	77	77	68	66	66
Încă mai studiază	91	88	74	80	65	68	65
Categoria socio-profesională							
Persoane care desfășoară activități independente	94	88	74	74	68	64	61
Manageri	94	91	80	81	71	68	70
Alte gulere albe	89	83	75	72	68	62	59
Lucrători manuali	88	82	71	69	65	59	58
Persoane de la domiciliu	82	74	65	60	61	50	49
Șomeri	86	78	64	61	59	51	47
Pensionat	88	83	71	69	65	58	58
Studenți	91	88	74	80	65	68	65
Dificultăți de plată a facturilor							
De cele mai multe ori	84	74	63	54	57	48	43
Din când în când	86	80	68	67	63	59	55
Aproape niciodată/niciodată	91	88	76	76	69	64	64
la în considerare apartenența la							
Clasa muncitoare	88	80	66	65	61	57	54
Clasa de mijloc inferioară	88	82	71	67	64	58	54
Clasa de mijloc	90	85	74	74	68	64	62
Clasa de mijloc superioară	93	90	79	81	71	68	75
Clasa superioară	92	88	86	85	71	68	78
Imaginea UE							
Pozitivă	95	93	84	85	78	77	75
Neutră	88	81	68	68	62	56	54
Negativă	79	67	52	45	47	34	34

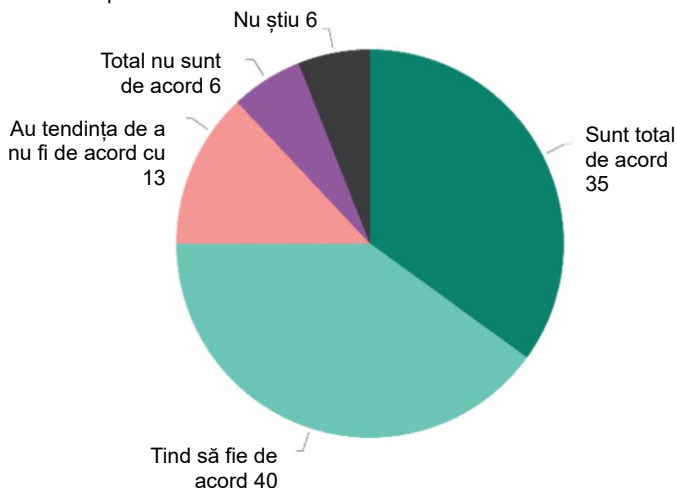
Marea majoritate sunt de acord că, prin faptul că se opune invaziei Ucrainei de către Rusia, UE apără valorile europene.

Trei sferturi dintre respondenți (75 %, nicio schimbare din mai-iunie 2023) sunt de acord că, în ciuda invadării Ucrainei de către Rusia, UE apără valorile europene cu 35 % (-2 PP) declarând că „sunt total de acord”.¹³ Aproape unul din cinci (19 %, + 1 pp) declară că nu este de acord, cu 6 % (fără schimbare) total în dezacord.

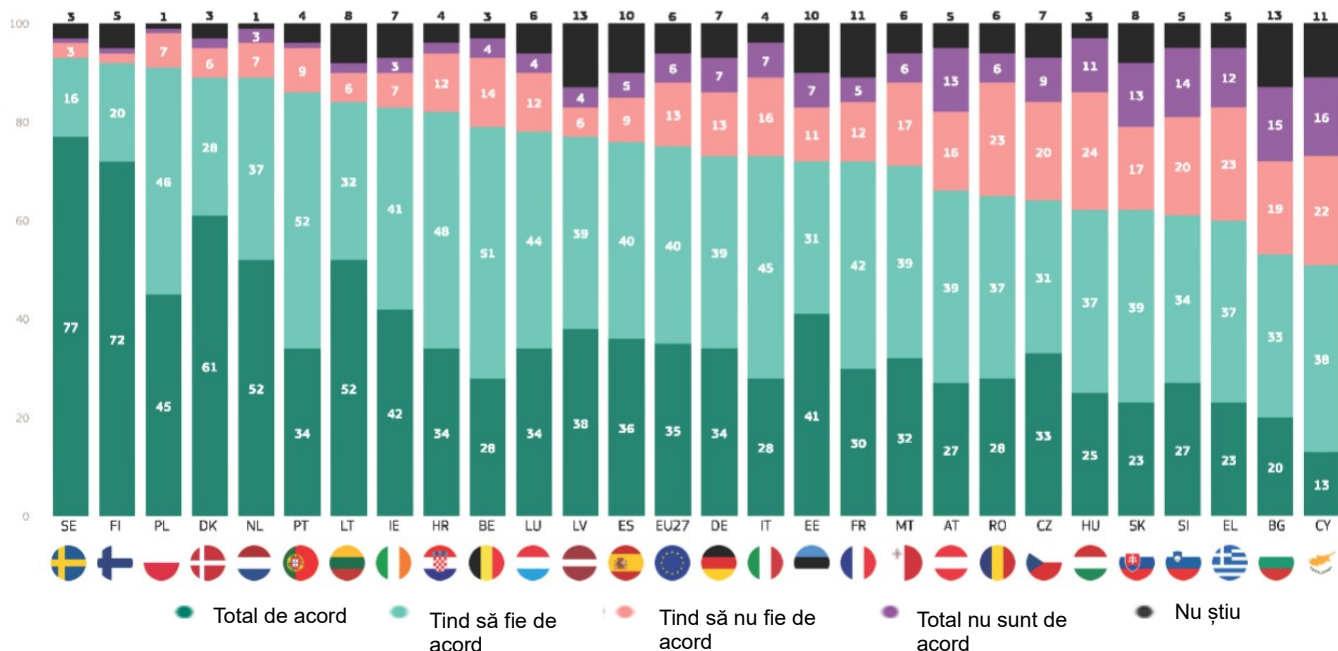
Mai mult de jumătate dintre respondenții din fiecare stat membru al UE sunt de acord că, opunând invadării Ucrainei de către Rusia, UE apără valorile europene, deși proporțiile variază de la 93 % în Suedia, 92 % în Finlanda și 91 % în Polonia la 51 % în Cipru, 53 % în Bulgaria și 60 % în Grecia.

Există cinci țări în care cel puțin jumătate „sunt total de acord”: Suedia (77 %), Finlanda (72 %), Danemarca (61 %) și Țările de Jos și Lituania (52 % fiecare). Acest lucru se compară cu 13 % în Cipru, care spun același lucru.

QD3.3. Vă rugăm să spuneți în ce măsură sunteți de acord sau nu sunteți de acord cu fiecare dintre următoarele afirmații. Luptând împotriva invadării Ucrainei de către Rusia, UE apără valorile europene



QD3.3. Vă rugăm să spuneți în ce măsură sunteți de acord sau nu sunteți de acord cu fiecare dintre următoarele afirmații. Luptând împotriva invadării Ucrainei de către Rusia, UE apără valorile europene



¹³ QD3.3. Vă rugăm să spuneți în ce măsură sunteți de acord sau nu sunteți de acord cu fiecare dintre următoarele afirmații. Luptând împotriva invadării Ucrainei de către Rusia, UE apără valorile europene

În comparație cu perioada mai-iunie 2023, respondenții din 15 state membre ale UE sunt acum mai puțin susceptibili de a fi de acord că, în pofida invadării Ucrainei de către Rusia, UE apără valorile europene, cu cele mai mari scăderi înregistrate de Grecia (60 %, -8 puncte procentuale) și Portugalia (86 %, -6 pp) și Cehia (64 %, -6 pp).

În schimb, nivelurile de acord au crescut în nouă țări, inclusiv Austria (66 %, + 7 pp) și Slovacia (62 %, + 6 puncte procentuale) și nu a existat nicio schimbare în Estonia, Spania sau Finlanda.

QD3.3 Vă rugăm să spuneți în ce măsură sunteți de acord sau nu sunteți de acord cu fiecare dintre următoarele afirmații. Luptând împotriva invadării Ucrainei de către Rusia, UE apără valorile europene (%)

		UE-27	FI	BG	CZ	DK	DE	EE	IE	EL	ES	FR	HR	EA	CY	LV	LT	LU	HU	MT	NL	AT	PL	PT	RO	SI	SK	FI	SE
Nu știu	Octombrie /Nov 2023	6	3	13	7	3	7	10	7	5	10	11	4	4	11	13	8	6	3	6	1	5	1	4	6	5	8	5	3
	Δ mai/iunie 2023	-1	1	0	0	0	2	-1	2	0	-1	-2	2	-1	-2	2	2	-1	0	3	-1	-1	-1	-2	1	-2	-5	0	0
Total „Sunt de acord”	Octombrie /Nov 2023	75	79	53	64	89	73	72	83	60	76	72	82	73	51	77	84	78	62	71	89	66	91	86	65	61	62	92	93
	Δ mai/iunie 2023	0	-1	-2	-6	-1	1	0	-5	-8	0	2	-5	1	-2	-2	-3	-5	-5	-5	1	7	3	-6	3	-2	6	0	1
Total „dezacord”	Octombrie /Nov 2023	19	18	34	29	8	20	18	10	35	14	17	14	23	38	10	8	16	35	23	10	29	8	10	29	34	30	3	4
	Δ mai/iunie 2023	1	0	2	6	1	-3	1	3	8	1	0	3	0	4	0	1	6	5	2	0	-6	-2	8	-4	4	-1	0	-1

Analiza socio-demografică arată că o majoritate din fiecare grup este de acord că, opunând invadării Ucrainei de către Rusia, UE apără valorile europene. Aceasta nu relevă diferențe bazate pe vârstă sau sex, dar analiza ilustrează faptul că, cu cât un respondent a rămas mai mult în educație, cu atât este mai probabil să fie de acord. De exemplu, 81 % dintre cei care au rămas în educație în vârstă de 20 de ani sau mai mult sunt de acord, comparativ cu 65 % dintre cei care au absolvit educația cu vârsta de 15 ani sau mai mică.

Analiza arată, de asemenea, că managerii (81 %) și studenții (79 %) sunt mai susceptibili de a fi de acord decât respondenții din alte grupuri socioprofesionale, în special șomerii (63 %) și gospodarii (64 %). De asemenea, subliniază că, cu cât un respondent are mai puține dificultăți în a plăti facturile, cu atât este mai probabil ca aceștia să fie de acord: 78 % dintre respondenții care nu au sau aproape niciodată aceste dificultăți sunt de acord, comparativ cu 63 % care au dificultăți în a plăti facturile de cele mai multe ori.

Cu cât este mai mare clasa din care se consideră un respondent, cu atât este mai probabil ca acesta să fie de acord. De exemplu, 88 % dintre cei care se considera aparținând clasei superioare sunt de acord, comparativ cu 69 % care se considera aparținând clasei muncitoare.

În cele din urmă, imaginea UE este, de asemenea, influentă, respondenții care au o imagine pozitivă a UE (88 %) mult mai susceptibili de a fi de acord decât cei cu o imagine negativă (51 %).

QD3.3. Vă rugăm să spuneți în ce măsură sunteți de acord sau nu sunteți de acord cu fiecare dintre următoarele afirmații. Luptând împotriva invadării Ucrainei de către Rusia, UE apără valorile europene

	Total „Sunt de acord”	Total „dezacord”	Nu știu
UE-27	75	19	6
Sexul			
Bărbat	76	19	5
Femeie	74	18	8
Vârstă			
15-24	75	18	7
25-39	76	18	6
40-54	76	19	5
55	74	18	8
Educație (sfârșitul)			
-15	65	21	14
16-19	73	21	6
20	81	15	4
Încă mai studiază	79	16	5
Categoria socio-profesională			
Persoane care desfășoară activități independente	78	18	4
Manageri	81	16	3
Alte gulere albe	76	18	6
Lucrători manuali	74	20	6
Persoane de la domiciliu	64	23	13
Șomeri	63	26	11
Pensionat	74	18	8
Studenți	79	16	5
Dificultăți de plată a facturilor			
De cele mai multe ori	63	26	11
Din când în când	71	22	7
Aproape niciodată/niciodată	78	16	6
Ia în considerare apartenența la			
Clasa muncitoare	69	19	12
Clasa de mijloc inferioară	73	22	5
Clasa de mijloc	77	18	5
Clasa de mijloc superioară	83	15	2
Clasa superioară	88	10	2
Imaginea UE			
Pozitivă	88	9	3
Neutră	71	20	9
Negativă	51	41	8



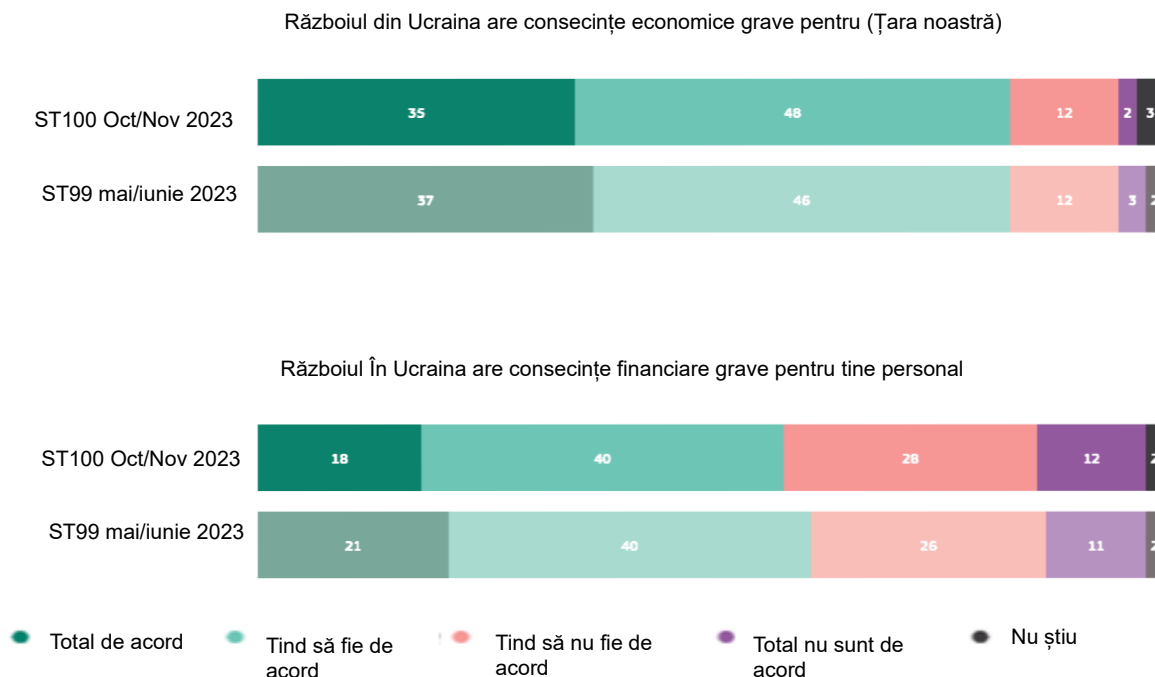
III. Consecințele războiului din Ucraina

Majoritatea europenilor cred că războiul are consecințe economice grave pentru țara lor și consecințe financiare grave pentru ei personal.

Mai mult de opt din zece respondenți (83 %, nicio schimbare din mai-iunie 2023) sunt de acord că războiul din Ucraina are consecințe economice grave pentru țara lor, inclusiv 35 % (-2 puncte procentuale) care „sunt total de acord”. Mai mult de unul din zece (14 %, -1 pp) nu este de acord, în timp ce 3 % (+ 1 pp) spun că nu știu.¹⁴

Aproape șase din zece (58 %, -3 PP) sunt de acord că războiul din Ucraina are consecințe financiare grave pentru ei personal, 18 % (-3 puncte procentuale) spunând că „sunt total de acord”. Aceasta este a doua scădere consecutivă a acordului din ianuarie-februarie 2023. Patru din zece (40 %, + 3 PP) nu sunt de acord, inclusiv 12 % (+ 1 pp) care „sunt total de acord”. Doar 2 % (fără schimbare) spun că nu știu.

QD4. Gândindu-vă la consecințele războiului din Ucraina, vă rugăm să spuneți în ce măsură sunteți de acord sau nu sunteți de acord cu următoarele afirmații. (UE27) (%)

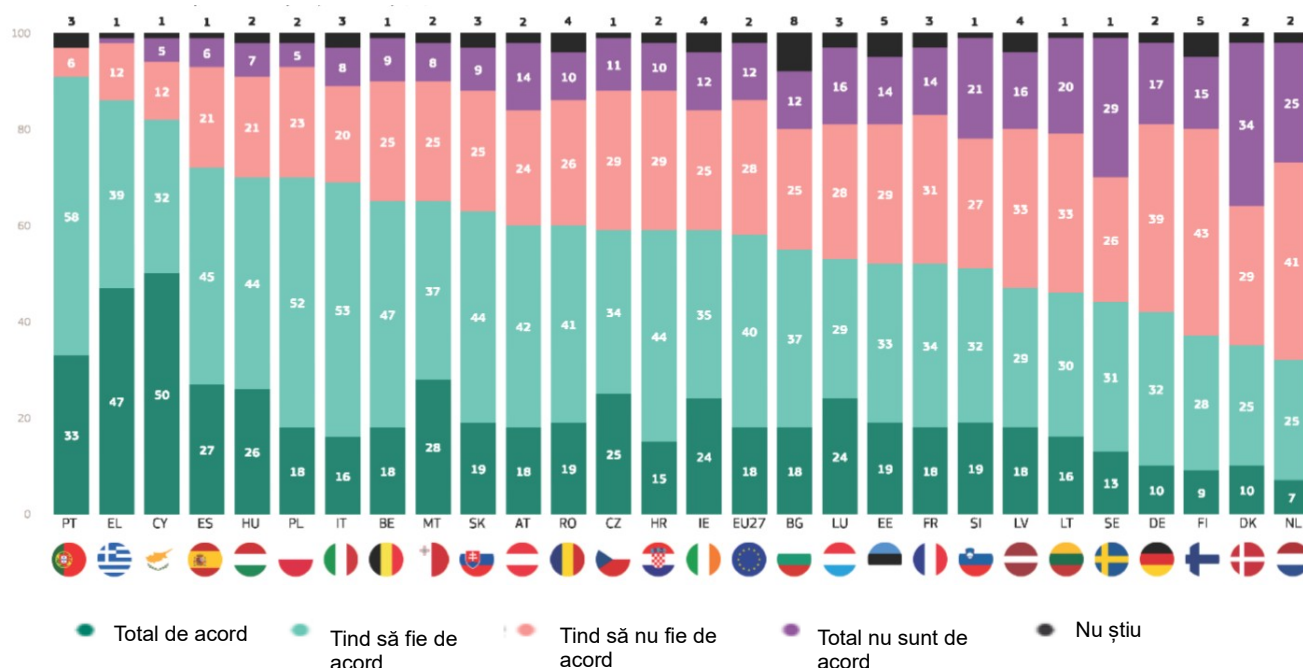


¹⁴ QD4. Gândindu-vă la consecințele războiului din Ucraina, vă rugăm să spuneți în ce măsură sunteți de acord sau nu sunteți de acord cu următoarele afirmații? 4.1 Războiul din Ucraina are consecințe financiare grave pentru dumneavoastră personal; 4.2 Războiul din Ucraina are consecințe economice grave pentru (Țara noastră).

În 20 de state membre ale UE, majoritatea respondenților sunt de acord că războiul din Ucraina are consecințe financiare grave pentru ei personal, deși nivelurile variază de la 91 % în Portugalia, 86 % în Grecia și 82 % în Cipru, la 51 % în Slovenia și 52 % în Franța și Estonia. În celelalte șapte țări, doar o minoritate este de acord, cele mai scăzute niveluri înregistrate în Țările de Jos (32 % față de 66 % nu sunt de acord), Danemarca (35 % față de 63 %) și Finlanda (37 % față de 58 %).

Există trei țări în care cel puțin o treime declară că „sunt total de acord”: Cipru (50 %), Grecia (47 %) și Portugalia (33 %). În schimb, mai mult de o treime dintre respondenții din Danemarca (34 %) declară că „sunt total de acord”

QD4.1. În legătură cu consecințele războiului din Ucraina, vă rugăm să spuneți în ce măsură sunteți de acord sau nu sunteți de acord cu următoarele afirmații. —Războiul în Ucraina are consecințe financiare grave pentru tine personal (%)



Acordul că războiul din Ucraina are consecințe financiare grave pentru ei personal a scăzut în rândul respondenților din 19 țări, iar în trei țări declinul este de cel puțin 10 puncte procentuale: Danemarca (35 %, - 13 puncte procentuale), Slovacia (63 %, -10 pp) și Croația (59 %, -10 pp). În contrast, nivelurile de acord au crescut în șase țări, inclusiv Austria (60 %, + 7 puncte procentuale) și Portugalia (91 %, + 5 puncte procentuale). Acordul a rămas stabil în Belgia și Finlanda.

În comparație cu primăvara anului 2023, dezacordul este în prezent opinia majoritară în Letonia, Lituania și Suedia.

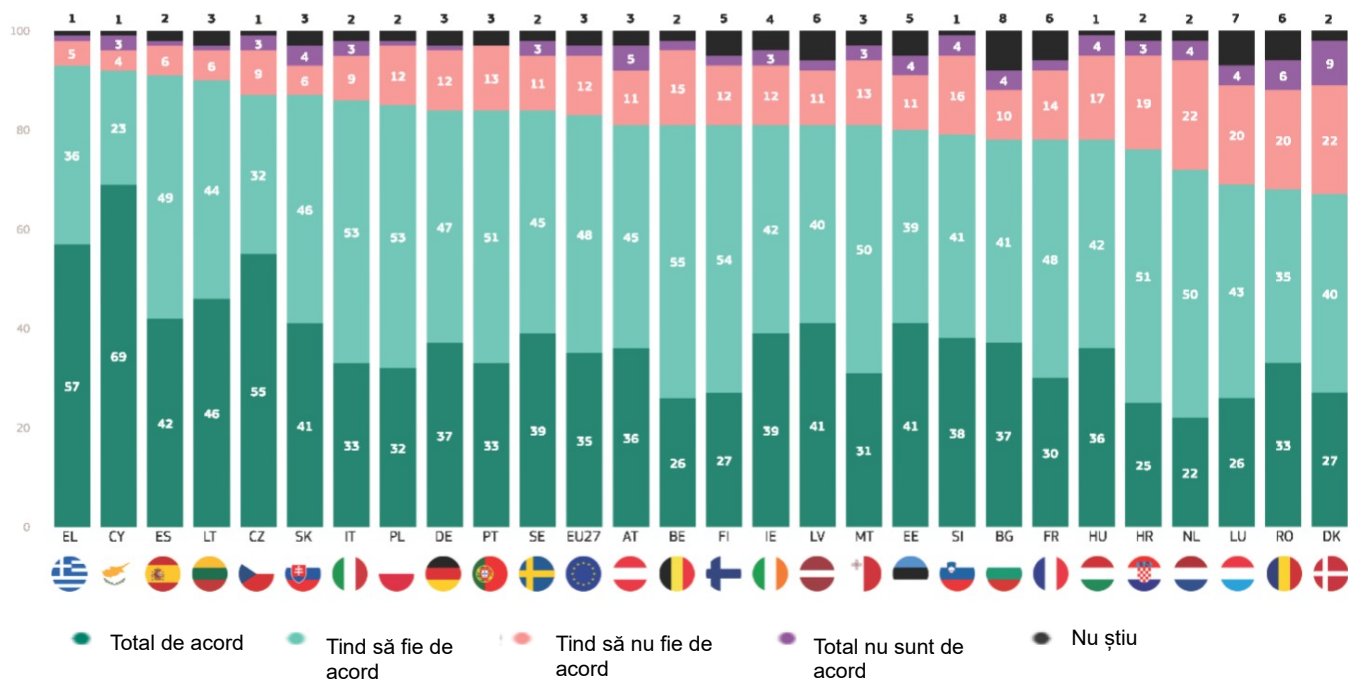
QD4.1 Gândindu-vă la consecințele războiului din Ucraina, vă rugăm să spuneți în ce măsură sunteți de acord sau nu sunteți de acord cu următoarele afirmații. Războiul din Ucraina are consecințe financiare grave pentru dumneavoastră personal (%)

	UE-27	FI	BG	CZ	DK	DE	EE	IE	EL	ES	FR	HR	EA	CY	LV	LT	LU	HU	MT	NL	AT	PL	PT	RO	SI	SK	FI	SE
Total „Sunt de acord”	58	65	55	59	35	42	52	59	86	72	52	59	69	82	47	46	53	70	65	32	60	70	91	60	51	63	37	44
Δ mai/iunie 2023	-3	0	-2	1	-13	-5	-2	-7	1	-3	-1	-10	1	-1	-5	-9	-5	-8	-5	-5	7	-4	5	1	-4	-10	0	-7
Total „dezacord”	40	34	37	40	63	56	43	37	13	27	45	39	28	17	49	53	44	28	33	66	38	28	6	36	48	34	58	55
Δ mai/iunie 2023	3	1	1	0	12	4	2	7	-2	4	0	9	-1	1	4	10	3	8	5	4	-7	5	-6	-2	5	10	0	6
Nu știu	2	1	8	1	2	2	5	4	1	1	3	2	3	1	4	1	3	2	2	2	2	2	3	4	1	3	5	1
Δ mai/iunie 2023	0	-1	1	-1	1	1	0	0	1	-1	1	1	0	0	1	-1	2	0	0	1	0	-1	1	1	-1	0	0	1

Peste două treimi dintre respondenții din fiecare stat membru al UE sunt de acord că războiul din Ucraina are consecințe economice grave pentru țara lor, cele mai ridicate niveluri fiind înregistrate în Grecia (93 %), Cipru (92 %), Spania (91 %) și Lituania (90 %). Majoritatea din Danemarca (67 %), România (68 %) și Luxemburg (69 %) sunt de acord, de asemenea.

În fiecare stat membru, mai mult de unul din cinci sunt total de acord cu această afirmație, iar acest lucru este valabil în special în Cipru (69 %), Grecia (57 %) și Cehia (55 %).

QD4.2. Gândindu-vă la consecințele războiului din Ucraina, vă rugăm să spuneți în ce măsură sunteți de acord sau nu sunteți de acord cu următoarele afirmații. —Războiul din Ucraina are consecințe economice grave pentru (Țara noastră) (%)



În 13 state membre ale UE, respondenții sunt acum mai puțin susceptibili să fie de acord că războiul din Ucraina are consecințe economice grave pentru țara lor decât în mai-iunie 2023, cele mai mari scăderi înregistrate în rândul respondenților din Danemarca (67 %, -9 puncte procentuale) și din Portugalia (84 %, -8 pp) și Croația (76 %, -8 pp).

Acordul a crescut în zece țări, dar Austria (81 %, + 8 pp) este singura țară în care creșterea este de peste trei puncte procentuale. Avizul rămâne neschimbat în Bulgaria, Cipru, Lituania și Finlanda.

QD4.2 Cu privire la consecințele războiului din Ucraina, vă rugăm să spuneți în ce măsură sunteți de acord sau nu sunteți de acord cu următoarele declarații Războiul din Ucraina are consecințe economice grave pentru (Țara noastră) (%)

	UE-27	FI	BG	CZ	DK	DE	EE	IE	EL	ES	FR	HR	EA	CY	LV	LT	LU	HU	MT	NL	AT	PL	PT	RO	SI	SK	FI	SE
Total „Sunt de acord”	83	81	78	87	67	84	80	81	93	91	78	76	86	92	81	90	69	78	81	72	81	85	84	68	79	87	81	84
Δ mai/iunie 2023	0	2	0	3	-9	1	-1	-5	1	3	-1	-8	1	0	1	0	-6	-3	-7	-5	8	-1	-8	1	1	-1	0	-3
Total „dezacord”	14	17	14	12	31	13	15	15	6	7	16	22	12	7	13	7	24	21	16	26	16	13	13	26	20	10	14	14
Δ mai/iunie 2023	-1	-2	-2	-3	9	-2	0	5	-1	-3	-1	7	-1	1	-2	-1	5	4	6	5	-8	2	6	-3	1	0	-1	2
Nu știu	3	2	8	1	2	3	5	4	1	2	6	2	2	1	6	3	7	1	3	2	3	2	3	6	1	3	5	2
Δ mai/iunie 2023	1	0	2	0	0	1	1	0	0	0	2	1	0	-1	1	1	1	-1	1	0	0	-1	2	2	-2	1	1	1

Analiza sociodemografică ilustrează un nivel ridicat de consens între grupuri cu privire la faptul că războiul din Ucraina are consecințe economice grave pentru țara lor: în fiecare grup sunt de acord cel puțin trei sferturi.

Există o variație mai mare în ceea ce privește faptul că războiul în

Ucraina are consecințe financiare personale grave, deși majoritatea din aproape toate grupurile sunt de acord. Respondenții cel mai probabil să fie de acord sunt cei cu vârste cuprinse între 25 și 54 de ani, cei care au absolvit învățământul în vârstă de 19 ani sau mai puțin, șomerii (68 %), lucrătorii manuali (66 %), cei care au dificultăți de plată a facturilor de cele mai multe ori (81 %) și cei care se consideră ca aparținând clasei muncitoare (68 %).

QD4.1 Gândindu-vă la consecințele războiului din Ucraina, vă rugăm să spuneți în ce măsură sunteți de acord sau nu sunteți de acord cu următoarele afirmații, Războiul din Ucraina are consecințe financiare grave pentru dvs. personal (% – UE)

	Total „Sunt de acord”	Total „dezacord”	Nu știu
UE-27	58	40	2
Sexul			
Bărbat	58	40	2
Femeie	58	39	3
Vârstă			
15-24	52	44	4
25-39	61	37	2
40-54	62	36	2
55	56	41	3
Educație (sfârșitul)			
-15	64	32	4
16-19	63	35	2
20	51	47	2
Încă mai studiază	50	47	3
Categoria socio-profesională			
Persoane care desfășoară activități independente	61	37	2
Manageri	49	50	1
Alte gulere albe	60	37	3
Lucrători manuali	66	32	2
Persoane de la domiciliu	62	33	5
Șomeri	68	28	4
Pensionat	54	43	3
Studenti	50	47	3
Dificultăți de plată a facturilor			
De cele mai multe ori	81	17	2
Din când în când	70	27	3
Aproape niciodată/niciodată	50	43	2
la în considerare apartenența la			
Clasa muncitoare	68	23	4
Clasa de mijloc inferioară	61	37	2
Clasa de mijloc	55	43	2
Clasa de mijloc superioară	42	57	1
Clasa superioară	39	55	6
Imaginea UE			
Pozitivă	55	43	2
Neutră	59	33	3
Negativă	64	1	34

În schimb, doar o minoritate de manageri (49 % față de 50 % nu sunt de acord) și cei care se consideră aparținând clasei de mijloc superior (42 % vs 57 %) sau clasei superioare (39 % vs 55 %) sunt de acord că războiul a avut consecințe financiare personale grave.

Analiza subliniază, de asemenea, că respondenții care sunt de acord cu o afirmație au mai multe șanse să fie de acord cu cealaltă. De exemplu, 67 % dintre cei care sunt de acord că războiul din Ucraina are consecințe economice grave pentru țara lor sunt de acord, de asemenea, că războiul a avut consecințe financiare personale grave, față de 32 % care nu sunt de acord că războiul din Ucraina are consecințe economice grave pentru țara lor.

QD4.2 Gândindu-vă la consecințele războiului din Ucraina, vă rugăm să spuneți în ce măsură sunteți de acord sau nu sunteți de acord cu următoarele afirmații. Războiul din Ucraina are consecințe economice grave pentru țara noastră (% – UE)

	Total „Sunt de acord”	Total „dezacord”	Nu știu
UE-27	83	14	3
Sexul			
Bărbat	82	16	2
Femeie	83	13	4
Vârsta			
15-24	79	15	6
25-39	83	15	2
40-54	84	14	2
55	83	13	4
Educație (sfârșitul)			
-15	83	12	5
16-19	85	12	3
20	81	17	2
Încă mai studiază	80	15	5
Categoria socio-profesională			
Persoane care desfășoară activități independente	84	15	1
Manageri	81	18	1
Alte gulere albe	84	14	2
Lucrători manuali	83	14	3
Persoane de la domiciliu	80	14	6
Șomeri	84	12	4
Pensionat	84	12	4
Studenți	80	15	5
Dificultăți de plată a facturilor			
De cele mai multe ori	85	11	4
Din când în când	82	15	3
Aproape niciodată/niciodată	83	14	3
Ia în considerare apartenența la			
Clasa muncitoare	84	11	5
Clasa de mijloc inferioară	83	15	2
Clasa de mijloc	84	14	2
Clasa de mijloc superioară	75	23	2
Clasa superioară	79	19	2
Imaginea UE			
Pozitivă	84	14	2
Neutră	81	14	5
Negativă	83	15	2



IV. Securitatea europeană amenințată

Mai mult de șapte din zece sunt de acord că invadarea Ucrainei reprezintă o amenințare atât la adresa securității naționale, cât și a UE.

Mai mult de trei sferturi dintre respondenți (78 %, -1 punct procentual din mai-iunie 2023) sunt de acord că invadarea Ucrainei de către Rusia este o amenințare la adresa securității UE, 39 % (-2 puncte procentuale) spunând că „sunt total de acord”.¹⁵ Aproape unul din cinci (18 %, + 1 pp) nu este de acord.

Aproape trei sferturi (73 %, -2 pp) sunt de acord că invadarea Ucrainei de către Rusia este o amenințare la adresa securității țării lor, inclusiv 34 % (-3 PP) care spun că „sunt total de acord”. Mai mult de unul din cinci (23 %, + 3 pp) nu este de acord.

QD3. Vă rugăm să spuneți în ce măsură sunteți de acord sau nu sunteți de acord cu fiecare dintre următoarele afirmații. (UE27) (%)

Invadarea Ucrainei de către Rusia reprezintă o amenințare la adresa securității UE



Invadarea Ucrainei de către Rusia reprezintă o amenințare la adresa securității țării noastre



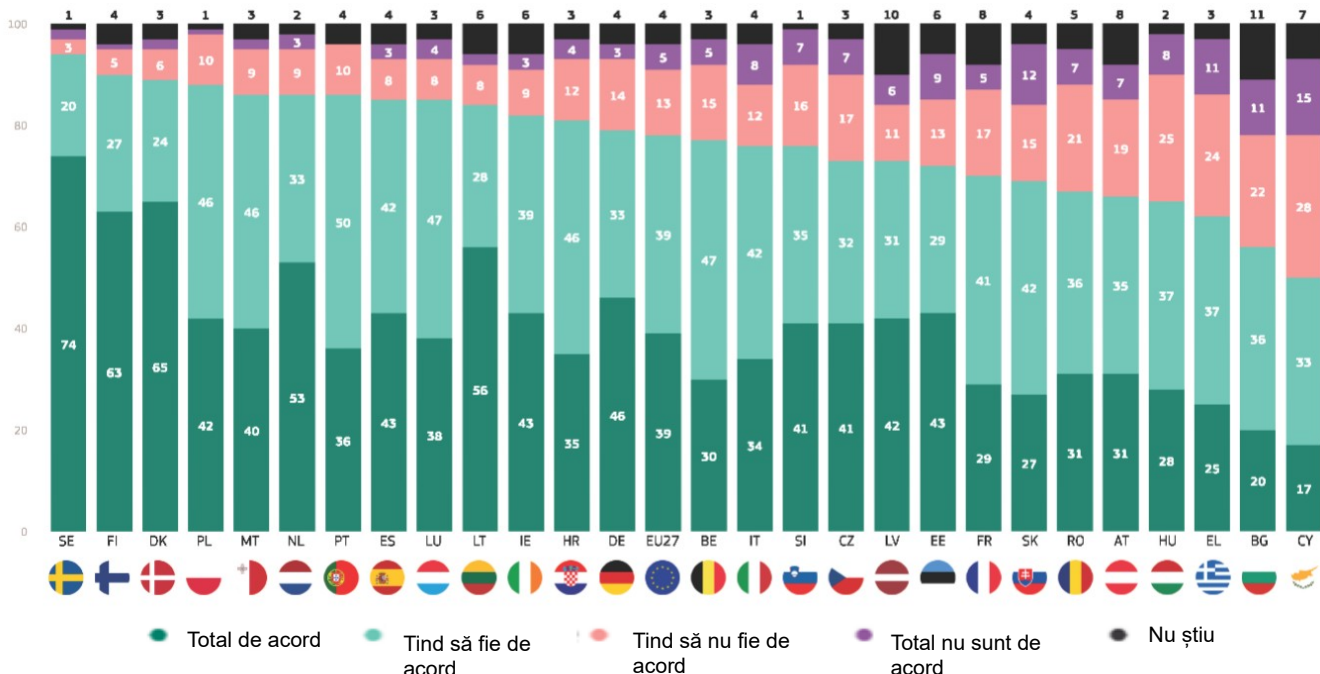
● Total de acord
 ● Tind să fie de acord
 ● Tind să nu fie de acord
 ● Total nu sunt de acord
 ● Nu știu

¹⁵ QD3. Vă rugăm să spuneți în ce măsură sunteți de acord sau nu sunteți de acord cu fiecare dintre următoarele afirmații. 3.1 Invadarea Ucrainei de către Rusia reprezintă o amenințare la adresa securității UE; 3.2 Invadarea Ucrainei de către Rusia reprezintă o amenințare la adresa securității țării noastre.

Cel puțin jumătate dintre respondenții din fiecare stat membru sunt de acord că invadarea Ucrainei de către Rusia reprezintă o amenințare la adresa securității UE. Acordul este cel mai răspândit în Suedia (94 %), Finlanda (90 %) și Danemarca (89 %), 50 % în Cipru, 56 % în Bulgaria și 62 % în Grecia.

În 26 de state membre, cel puțin unul din cinci respondenți „sunt în totalitate de acord”, iar în cinci țări cel puțin jumătate fac acest lucru: Suedia (74 %), Danemarca (65 %), Finlanda (63 %), Lituania (56 %), Țările de Jos (53 %). Acest lucru se compară cu 17 % în Cipru, care „sunt în totalitate de acord”.

QD3.1. Vă rugăm să spuneți în ce măsură sunteți de acord sau nu sunteți de acord cu fiecare dintre următoarele afirmații. Invadarea Ucrainei de către Rusia reprezintă o amenințare la adresa securității UE (%)



Din mai-iunie 2023, acordul conform căruia invadarea Ucrainei de către Rusia reprezintă o amenințare la adresa securității UE a scăzut în 16 țări, cea mai mare fiind observată în rândul respondenților din Ungaria (65 %, -9 pp), Cipru (50 %, -9 pp) și Portugalia (86 %, -7 pp).

Acordul a crescut în șase țări, dar nu mai mult de trei puncte procentuale. Avizul a rămas stabil în Danemarca, Luxemburg, Polonia, România și Suedia.

QD3.1 Vă rugăm să spuneți în ce măsură sunteți de acord sau nu sunteți de acord cu fiecare dintre următoarele afirmații. Invadarea Ucrainei de către Rusia reprezintă o amenințare la adresa securității UE (%)

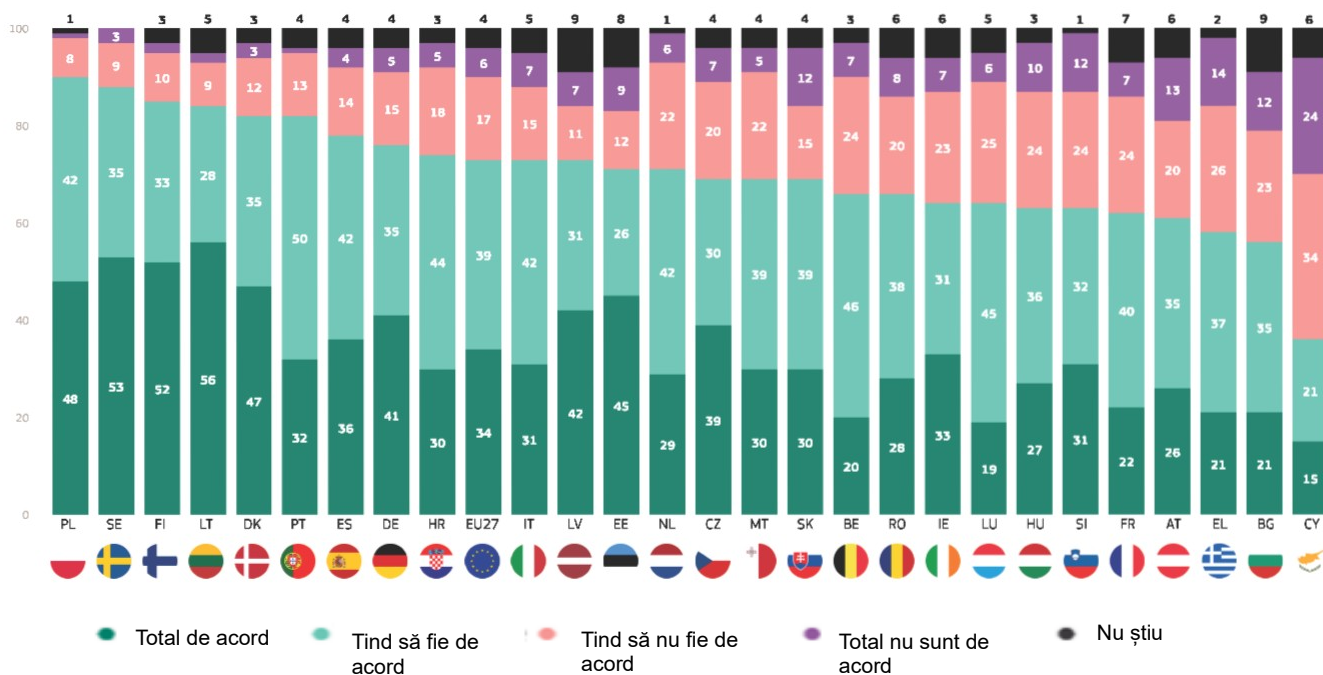
		UE-27	FII	BG	CZ	DK	DE	EE	IE	EL	ES	FR	HR	EA	CY	LV	LT	LU	HU	MT	NL	AT	PL	PT	RO	SI	SK	FI	SE
Total „Sunt de acord”	Octombrie/Nov 2023	78	77	56	73	89	79	72	82	62	85	70	81	76	50	73	84	85	65	86	86	66	88	86	67	76	69	90	94
	Δ mai/iunie 2023	-1	-3	-2	-6	0	-3	3	-6	-6	2	-3	-6	-2	-9	-4	-4	0	-9	-6	-1	3	0	-7	0	2	1	2	0
Total „dezacord”	Octombrie/Nov 2023	18	20	33	24	8	17	22	12	35	11	22	16	20	43	17	10	12	33	11	12	26	11	10	28	23	27	6	5
	Δ mai/iunie 2023	1	2	2	7	-1	2	0	5	6	0	4	4	2	11	3	2	1	9	5	0	-6	1	8	-2	0	2	-2	0
Nu știu	Octombrie/Nov 2023	4	3	11	3	3	4	6	6	3	4	8	3	4	7	10	6	3	2	3	2	8	1	4	5	1	4	4	1
	Δ mai/iunie 2023	0	1	0	-1	1	1	-3	1	0	-2	-1	2	0	-2	1	2	-1	0	1	1	3	-1	-1	2	-2	-3	0	0

În toate statele membre, cu excepția unui singur stat membru, majoritatea respondenților sunt de acord că invadarea Ucrainei de către Rusia reprezintă o amenințare la adresa securității țării lor, deși proporțiile variază de la 90 % în Polonia, 88 % în Suedia și 85 % în Finlanda la 56 % în Bulgaria, 58 % în Grecia și 61 % în Austria.

Excepția este Cipru, unde 36 % sunt de acord și 58 % nu sunt de acord.

Există trei țări în care cel puțin jumătate dintre respondenți „sunt total de acord”: Lituania (56 %), Suedia (53 %) și Finlanda (52 %) – În schimb, 15 % în Cipru „sunt total de acord”.

QD3.2. Vă rugăm să spuneți în ce măsură sunteți de acord sau nu sunteți de acord cu fiecare dintre următoarele afirmații. Invadarea Ucrainei de către Rusia reprezintă o amenințare la adresa securității țării noastre (%)



Din mai-iunie 2023, acordul conform căruia invadarea Ucrainei de către Rusia reprezintă o amenințare la adresa securității țării lor a scăzut în rândul respondenților din 18 țări, în special în Irlanda (64 %, -13 puncte procentuale), Malta (69 %, -10 pp), Portugalia (82 %, -9 pp) și Croația (74 %, -9 pp).

În Spania nu s-a produs nicio schimbare de opinie.

QD3.2 Vă rugăm să spuneți în ce măsură sunteți de acord sau nu sunteți de acord cu fiecare dintre următoarele afirmații. Invadarea Ucrainei de către Rusia reprezintă o amenințare la adresa securității țării noastre (%)

		UE-27	FI	BG	CZ	DK	DE	EE	IE	EL	ES	FR	HR	EA	CY	LV	LT	LU	HU	MT	NL	AT	PL	PT	RO	SI	SK	FI	SE
Total „Sunt de acord”	Octombrie /Nov 2023	73	66	56	69	82	76	71	64	58	78	62	74	73	36	73	84	64	63	69	71	61	90	82	66	63	69	85	88
	Δ mai/iunie 2023	-2	-3	-2	-8	1	-2	3	-13	-6	0	-2	-9	-4	-5	-5	-5	-7	-7	-10	-5	8	2	-9	1	-2	1	3	1
Total „dezacord”	Octombrie /Nov 2023	23	31	35	27	15	20	21	30	40	18	31	23	22	58	18	11	31	34	27	28	33	9	14	28	36	27	12	12
	Δ mai/iunie 2023	3	2	2	8	-1	1	-2	12	7	2	4	8	3	6	4	3	6	6	9	5	-8	-1	10	-3	4	1	-2	-1
Nu știu	Octombrie /Nov 2023	4	3	9	4	3	4	8	6	2	4	7	3	5	6	9	5	5	3	4	1	6	1	4	6	1	4	3	0
	Δ mai/iunie 2023	-1	1	0	0	0	1	-1	1	-1	-2	-2	1	1	-1	1	2	1	1	1	0	0	-1	-1	2	-2	-2	-1	0

Analiza socio-demografică arată că mai mult de șase din zece respondenți din fiecare grup sunt de acord cu fiecare afirmație. Există puține diferențe de opinie între sexe sau în funcție de nivelul de educație, dar există și alte variații notabile.

Respondenții cu vârste cuprinse între 15 și 24 de ani (67 %) sunt mai puțin susceptibili să fie de acord că invazia reprezintă o amenințare la adresa securității țării lor decât respondenții mai în vârstă, în special cei cu vârsta de 55 de ani sau peste (75 %). Este mai puțin probabil ca șomerii decât alte grupuri socio-profesionale să convină atât în cazul UE (71 %), cât și în cel al țării lor (66 %).

Rezultatele subliniază, de asemenea, că, cu cât mai puține dificultăți pe care le întâmpină un respondent se confruntă cu plata facturilor, cu atât este mai probabil ca aceștia să fie de acord cu fiecare declarație. De exemplu, 80 % dintre cei care nu au niciodată sau aproape niciodată dificultăți de plată a facturilor sunt de acord că invazia reprezintă o amenințare la adresa securității UE, comparativ cu 71 % care întâmpină dificultăți în a plăti facturile de cele mai multe ori.

În cele din urmă, respondenții care se consideră aparțin clasei superioare sunt cei mai susceptibili să fie de acord atât în ceea ce privește UE (84 %), cât și țara lor (79 %). Cei care se considera aparținând clasei de mijloc inferioare sunt cel mai puțin probabil să fie de acord cu fiecare afirmație.

QD3.1-2 Vă rugăm să spuneți în ce măsură sunteți de acord sau nu sunteți de acord cu fiecare dintre următoarele afirmații.
Total „Sunt de acord” (% – UE)

	Invadarea Ucrainei de către Rusia reprezintă o amenințare la adresa securității UE	Invadarea Ucrainei de către Rusia este o amenințare pentru securitatea țării noastre
UE-27	78	73
Sexul		
Bărbat	77	71
Femeie	79	74
Vârsta		
15-24	75	67
25-39	76	72
40-54	77	73
55	80	75
Educație (sfârșitul)		
-15	77	72
16-19	76	73
20	81	74
Încă mai studiază	79	70
Categoria socio-profesională		
Persoane care desfășoară activități independente	80	75
Manageri	80	74
Alte gulere albe	77	73
Lucrători manuali	75	71
Persoane de la domiciliu	74	73
Șomeri	71	66
Pensionat	80	76
Studenți	79	70
Dificultăți de plată a facturilor		
De cele mai multe ori	71	67
Din când în când	73	70
Aproape niciodată/niciodată	80	75
la în considerare apartenența la		
Clasa muncitoare	75	73
Clasa de mijloc inferioară	74	69
Clasa de mijloc	79	75
Clasa de mijloc superioară	82	72
Clasa superioară	84	79
Imaginea UE		
Pozitivă	85	79
Neutră	76	72
Negativă	64	61



V. Viitoarea acțiune a UE în urma războiului

1. Cooperarea în domeniul apărării în UE

Sprijinul pentru cooperarea în domeniul apărării și creșterea cheltuielilor rămân puternice.

Respondenții au fost întrebați în ce măsură sunt de acord sau nu sunt de acord cu patru declarații privind cooperarea în domeniul apărării în UE.¹⁶ Acordul cu fiecare declarație a rămas relativ stabil din mai-iunie 2023.

Aproape opt din zece respondenți (79 %, -1 punct procentual din mai-iunie 2023) sunt de acord că cooperarea în domeniul apărării la nivelul UE ar trebui să crească, 38 % (nicio schimbare) spunând că „sunt total de acord”. Puțin peste unul din zece (14 %, + 1 pp) nu este de acord.

Peste trei sferturi (77 %, nicio modificare) sunt de acord că achiziționarea de echipamente militare de către statele membre ar trebui să fie mai bine coordonată, inclusiv 37 % (+ 1 pp) care „sunt în totalitate de acord”. În schimb, 13 % (-1 pp) nu sunt de acord cu această afirmație.

Aproape șapte din zece respondenți (69 %, nicio schimbare) sunt de acord că UE trebuie să își consolideze capacitatea de a produce echipamente militare, 30 % (+ 1 pp) spunând că „sunt în totalitate de acord”. Puțin peste unul din cinci (22 %, nici o schimbare) spun că nu sunt de acord.

Doar sub două treimi dintre respondenți (65 %, -1 PP) sunt de acord că ar trebui cheltuiți mai mulți bani pentru apărare în UE, inclusiv 28 % (+ 1 pp) care sunt total de acord. Puțin peste un sfert (26 %, nicio schimbare) spun că nu sunt de acord.

QD3. Vă rugăm să spuneți în ce măsură sunteți de acord sau nu sunteți de acord cu fiecare dintre următoarele afirmații. (UE27) (%)

Cooperarea în domeniul apărării la nivelul UE ar trebui consolidată



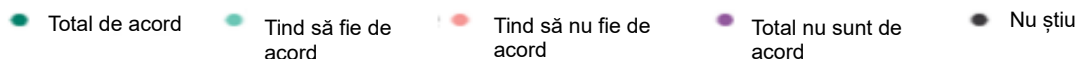
Achiziționarea de echipamente militare de către statele membre ar trebui să fie mai bine coordonată



UE trebuie să își consolideze capacitatea de a produce echipamente militare



Mai mulți bani ar trebui cheltuiți pentru apărare în UE



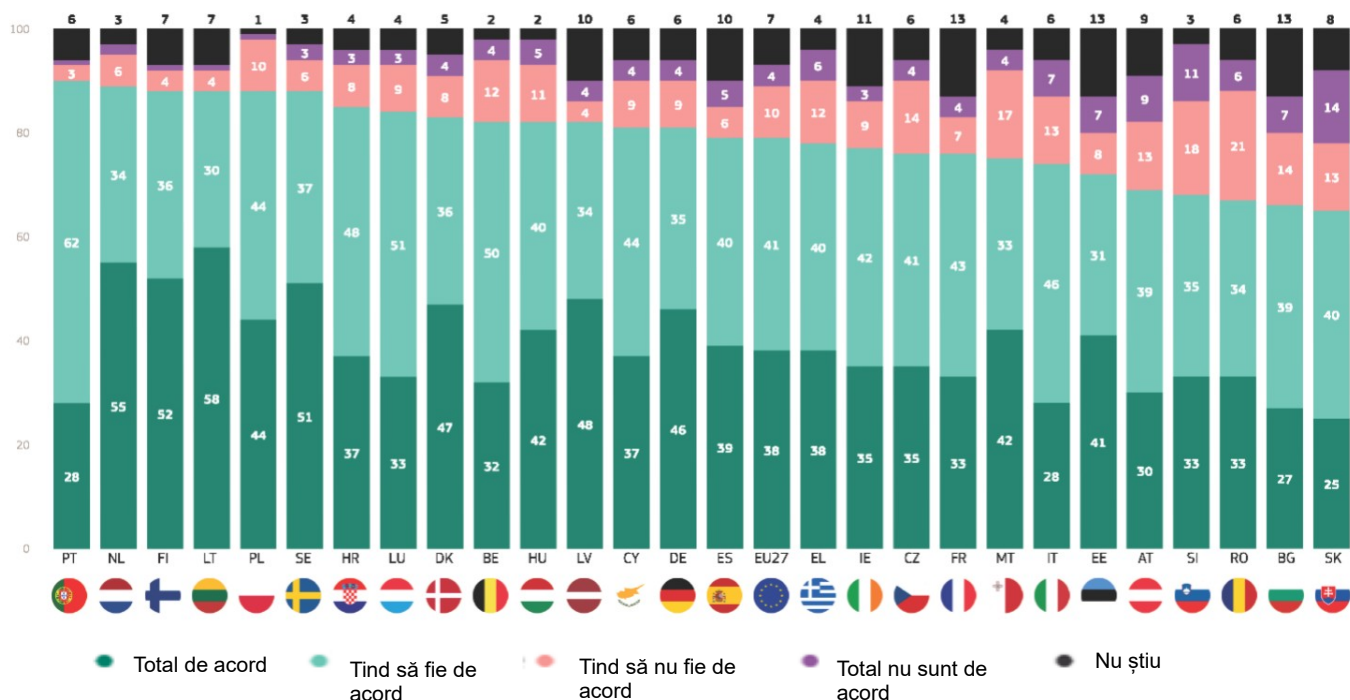
16 QD3. Vă rugăm să spuneți în ce măsură sunteți de acord sau nu sunteți de acord cu fiecare dintre următoarele afirmații. 3.4 Cooperarea în domeniul apărării la nivelul UE ar trebui consolidată; 3.5 Mai mulți bani ar trebui cheltuiți pentru apărare în UE; 3.6 Achiziționarea de echipamente militare de către statele membre ar trebui să fie mai bine coordonată; 3.7 UE trebuie să își consolideze capacitatea de a produce echipamente militare

Peste șase din zece respondenți din fiecare stat membru al UE sunt de acord că cooperarea în domeniul apărării la nivelul UE ar trebui să crească, cu proporții variind de la 90 % în Portugalia, 89 % în Țările de Jos și 88 % în Lituania, Polonia, Finlanda și Suedia la 65 % în Slovacia, 66 % în Bulgaria și 67 % în România.

Există șapte țări în care cel puțin una din cinci declară că nu este de acord: Slovenia (29 %), România și Slovacia (27 % fiecare), Austria (22 %), Bulgaria și Malta (21 % fiecare) și Italia (20 %).

În fiecare țară, cel puțin un sfert „sunt de acord în totalitate”, iar în Lituania (58 %), Țările de Jos (55 %), Finlanda (52 %) și Suedia (51 %) cel puțin jumătate fac acest lucru. Comparativ cu 25 % în Slovacia, 27 % în Bulgaria și 28 % în Italia și Portugalia, care, de asemenea, „sunt în totalitate de acord”.

QD3.4. Vă rugăm să spuneți în ce măsură sunteți de acord sau nu sunteți de acord cu fiecare dintre următoarele afirmații. — Cooperarea în domeniul apărării la nivelul UE ar trebui mărită (%)



În 18 state membre ale UE, este mai puțin probabil ca respondenții să fie de acord că cooperarea în domeniul apărării la nivelul UE ar trebui să crească decât în mai-iunie 2023, cele mai mari scăderi fiind înregistrate în Malta (75 %, -13 puncte procentuale) și Irlanda (77 %, -8 pp).

Ungreentent a crescut în șase țări, inclusiv Austria (69 %, + 5 puncte procentuale), și a rămas stabil înfranci.

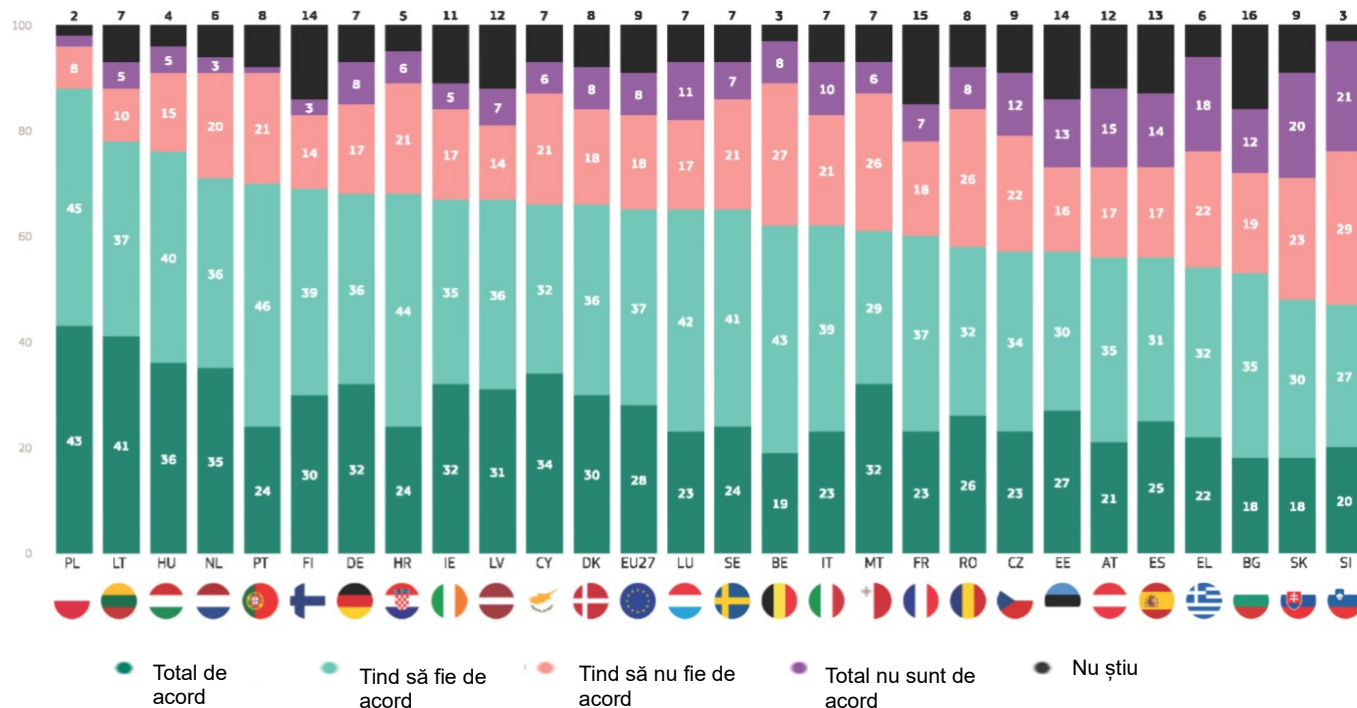
QD3.4 Vă rugăm să spuneți în ce măsură sunteți de acord sau nu sunteți de acord cu fiecare dintre următoarele afirmații. Cooperarea în domeniul apărării la nivelul UE ar trebui consolidată (%)

		UE-27	FI	BG	CZ	DK	DE	EE	IE	EL	ES	FR	HR	EA	CY	LV	LT	LU	HU	MT	NL	AT	PL	PT	RO	SI	SK	FI	SE
Total „Sunt de acord”	Octombrie/Nov 2023	79	82	66	76	83	81	72	77	78	79	76	85	74	81	82	88	84	82	75	89	69	88	90	67	68	65	88	88
	Δ mai/iunie 2023	-1	-1	-2	-3	2	-2	2	-8	-5	3	0	-5	-1	-2	-1	-2	-5	-3	-13	0	5	0	-2	-5	-1	-1	3	2
Total „dezacord”	Octombrie/Nov 2023	14	16	21	18	12	13	15	12	18	11	11	11	20	13	8	5	12	16	21	8	22	11	4	27	29	27	5	9
	Δ mai/iunie 2023	1	2	2	3	-2	0	-3	5	4	-1	0	4	1	4	-1	0	4	2	12	0	-5	0	3	3	2	1	-3	-2
Nu știu	Octombrie/Nov 2023	7	2	13	6	5	6	13	11	4	10	13	4	6	6	10	7	4	2	4	3	9	1	6	6	3	8	7	3
	Δ mai/iunie 2023	0	-1	0	0	0	2	1	3	1	-2	0	1	0	-2	2	2	1	1	1	0	0	0	-1	2	-1	0	0	0

În 26 de state membre ale UE, majoritatea respondenților sunt de acord că ar trebui cheltuiți mai mulți bani pentru apărare în UE. Acordul este cel mai răspândit în Polonia (88 %), Lituania (78 %) și Ungaria (76 %), în timp ce cele mai scăzute niveluri sunt observate în Slovenia (47 % față de 50 % nu sunt de acord), Slovacia (48 % față de 43 %) și Bulgaria (53 %).

În 12 țări, cel puțin un sfert dintre respondenți „sunt în totalitate de acord” cu această declarație, cele mai mari cote fiind înregistrate în Polonia (43 %), Lituania (41 %) și Ungaria (36 %). În schimb, în Slovenia (21 %) și Slovacia (20 %) cel puțin unul din cinci „nu este deloc de acord”.

QD3.5. Vă rugăm să spuneți în ce măsură sunteți de acord sau nu sunteți de acord cu fiecare dintre următoarele afirmații. —Mai mulți bani ar trebui cheltuiți pentru apărare în UE (%)



Există 20 de țări în care sunt de acord că ar trebui cheltuiți mai mulți bani pentru apărare în UE din mai-iunie 2023, iar scăderile din Portugalia (70 %, -19 puncte procentuale) și Malta (61 %, -17 PP) sunt considerabil mai mari decât în celelalte 18 țări.

Acordul a crescut în cinci țări, creșterea în Austria (56 %, +13 puncte procentuale) considerabil mai mare decât în celelalte țări. Avizul a rămas același în Spania și Belgia.

În comparație cu sondajul anterior din primăvara anului 2023 (ST99), acordul este în prezent punctul de vedere majoritar în Austria, în timp ce dezacordul este în prezent punctul de vedere al majorității din Slovenia.

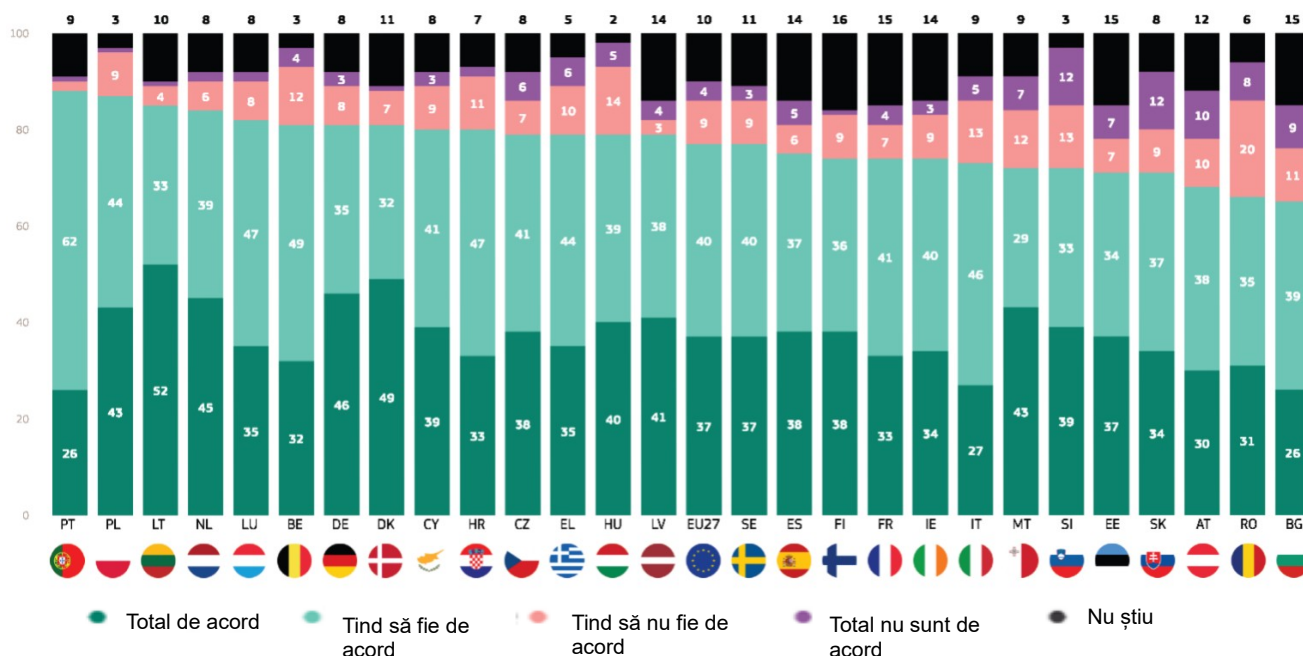
QD3.5 Vă rugăm să spuneți în ce măsură sunteți de acord sau nu sunteți de acord cu fiecare dintre următoarele afirmații. Ar trebui cheltuiți mai mulți bani pentru apărare în UE (%)

	UE-27	FI	BG	CZ	DK	DE	EE	IE	EL	ES	FR	HR	EA	CY	LV	LT	LU	HU	MT	NL	AT	PL	PT	RO	SI	SK	FI	SE
Total „Sunt de acord”	79	82	66	76	83	81	72	77	78	79	76	85	74	81	82	88	84	82	75	89	69	88	90	67	68	65	88	88
Δ mai/iunie 2023	-1	-1	-2	-3	2	-2	2	-8	-5	3	0	-5	-1	-2	-1	-2	-5	-3	-13	0	5	0	-2	-5	-1	-1	3	2
Total „dezacord”	14	16	21	18	12	13	15	12	18	11	11	11	20	13	8	5	12	16	21	8	22	11	4	27	29	27	5	9
Δ mai/iunie 2023	1	2	2	3	-2	0	-3	5	4	-1	0	4	1	4	-1	0	4	2	12	0	-5	0	3	3	2	1	-3	-2
Nu știu	7	2	13	6	5	6	13	11	4	10	13	4	6	6	10	7	4	2	4	3	9	1	6	6	3	8	7	3
Δ mai/iunie 2023	0	-1	0	0	0	2	1	3	1	-2	0	1	0	-2	2	2	1	1	1	0	0	0	-1	2	-1	0	0	0

Peste șase din zece respondenți din fiecare țară sunt de acord că achiziționarea de echipamente militare de către statele membre ar trebui să fie mai bine coordonată. Acordul este cel mai răspândit în Portugalia (88 %), Polonia (87 %) și Lituania (85 %), deși 65 % în Bulgaria, 66 % în România și 68 % în Austria sunt de acord.

În Lituania, mai mult de jumătate din toți respondenții (52 %) „sunt total de acord” cu această afirmație, la fel ca 49 % în Danemarca. Comparativ cu 25 % în Portugalia și Bulgaria.

QD3.6. Vă rugăm să spuneți în ce măsură sunteți de acord sau nu sunteți de acord cu ead1 din următoarele afirmații:
Achiziționarea de echipamente militare de către statele membre ar trebui să fie mai bine coordonată (%)



Evoluțiile din perioada mai-iunie 2023 sunt mixte. Acordul a scăzut în 13 țări, cel din Malta (72 %, -14 puncte procentuale) considerabil mai mare decât în celelalte țări, iar următorul cel mai mare în Irlanda (74 %, -7 puncte procentuale).

În contrast, acordul a crescut în șapte țări, inclusiv Austria (68 %, + 8 puncte procentuale). Avizul rămâne neschimbat în Cehia, Franța, Italia, Polonia, Slovacia, Suedia și Finlanda.

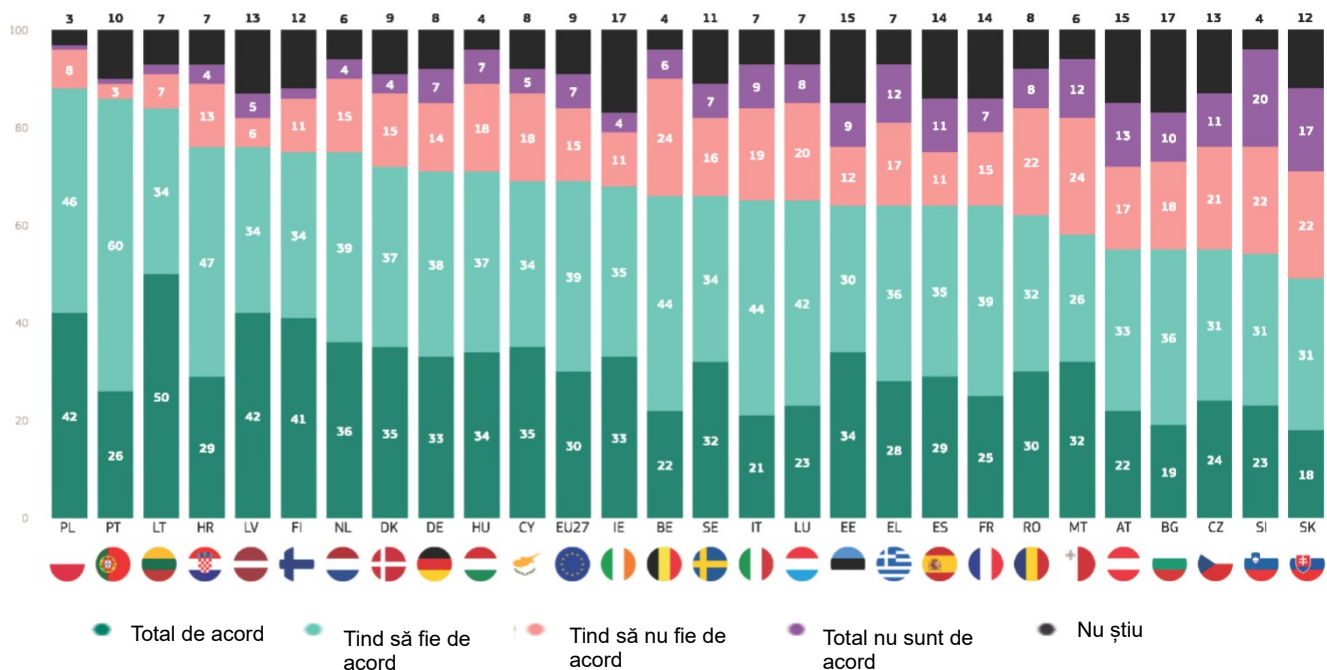
QD3.6 Vă rugăm să spuneți în ce măsură sunteți de acord sau nu sunteți de acord cu fiecare dintre următoarele afirmații. Achiziționarea de echipamente militare de către statele membre ar trebui să fie mai bine coordonată (%)

		UE-27	FI	BG	CZ	DK	DE	EE	IE	EL	ES	FR	HR	EA	CY	LV	LT	LU	HU	MT	NL	AT	PL	PT	RO	SI	SK	FI	SE
Total „Sunt de acord”	Octombrie/Nov 2023	77	81	65	79	81	81	71	74	79	75	74	80	73	80	79	85	82	79	72	84	68	87	88	66	72	71	74	77
	Δ mai/iunie 2023	0	-2	-1	0	-2	-1	-2	-7	-4	2	0	-4	0	1	2	-4	-3	1	-14	-1	8	0	-1	2	2	0	0	0
Total „dezacord”	Octombrie/Nov 2023	13	16	20	13	8	11	14	12	16	11	11	13	18	12	7	5	10	19	19	8	20	10	3	28	25	21	10	12
	Δ mai/iunie 2023	-1	2	0	0	-2	-1	0	4	4	-2	0	2	-1	-1	-4	0	0	-1	10	0	-8	1	1	-3	0	-1	0	-2
Nu știu	Octombrie/Nov 2023	10	3	15	8	11	8	15	14	5	14	15	7	9	8	14	10	8	2	9	8	12	3	9	6	3	8	16	11
	Δ mai/iunie 2023	1	0	1	0	4	2	2	3	0	0	0	2	1	0	2	4	3	0	4	1	0	-1	0	1	-2	1	0	2

Majoritatea respondenților din fiecare stat membru al UE sunt de acord că UE trebuie să își consolideze capacitatea de a produce echipamente militare, dar acest lucru maschează variațiile naționale considerabile. Nivelurile acordurilor variază de la 88 % în Polonia, 86 % în Portugalia și 84 % în Lituania la 49 % în Slovacia (față de 39 % nu sunt de acord), 54 % în Slovenia și 55 % în Austria, Cehia și Bulgaria.

În 16 țări, este mai puțin probabil ca respondenții să fie de acord că UE trebuie să își consolideze capacitatea de a produce echipamente militare decât în mai-iunie 2023. Declinul din Malta (58 %, -18 puncte procentuale) este considerabil mai mare decât în alte țări, următorul fiind cel mai mare înregistrat în Luxemburg (65 %, -9 puncte procentuale) și Grecia (64 %, -9 pp).

QD3.7. Vă rugăm să spuneți în ce măsură sunteți de acord sau nu sunteți de acord cu fiecare dintre următoarele afirmații. —UE trebuie să își consolideze capacitatea de a produce echipamente militare (%)



Cel puțin patru din zece respondenți din Lituania (50 %), Polonia și Letonia (42 %) și Finlanda (41 %) „sunt total de acord” cu această afirmație, comparativ cu 18 % în Slovacia, 19 % în Bulgaria și 21 % în Italia.

În opt țări, pe de altă parte, acordul a crescut, cel mai mare fiind înregistrat în Austria (55 %, + 6 puncte procentuale). Nu s-a produs nicio schimbare în România, Danemarca sau Franța.

QD3.7. Vă rugăm să spuneți în ce măsură sunteți de acord sau nu sunteți de acord cu fiecare dintre următoarele afirmații. —UE trebuie să își consolideze capacitatea de a produce echipamente militare (%)

	UE-27	FI	BG	CZ	DK	DE	EE	IE	EL	ES	FR	HR	EA	CY	LV	LT	LU	HU	MT	NL	AT	PL	PT	RO	SI	SK	FI	SE
Total „Sunt de acord”	69	66	55	55	72	71	64	68	64	64	64	76	65	69	76	84	65	71	58	75	55	88	86	62	54	49	75	66
Δ mai/iunie 2023	0	-5	-2	-6	0	2	4	-7	-9	1	0	-1	-4	-2	-1	-5	-9	3	-18	-3	6	1	-2	0	-2	-3	2	1
Total „dezacord”	22	30	28	32	19	21	21	15	29	22	22	17	28	23	11	9	28	25	36	19	30	9	4	30	42	39	13	23
Δ mai/iunie 2023	0	4	1	5	0	-4	-3	2	8	-1	1	-2	4	3	-2	4	7	-4	17	2	-11	-1	1	-3	3	3	1	-3
Nu știu	9	4	17	13	9	8	15	17	7	14	14	7	7	8	13	7	7	4	6	6	15	3	10	8	4	12	12	11
Δ mai/iunie 2023	0	1	1	1	0	2	-1	5	1	0	-1	3	0	-1	3	1	2	1	1	1	5	0	1	3	-1	0	-3	2

Analiza sociodemografică nu ilustrează diferențe notabile de opinie între grupe de vârstă. Cu toate acestea, raportul arată că este mai probabil ca bărbații să fie de acord cu fiecare declarație decât femeile și, în special, că ar trebui cheltuiți mai mulți bani pentru apărare în UE (69 % față de 61 %).

Analiza arată, de asemenea, un model consistent bazat pe nivelul de educație: cu cât un respondent a rămas mai mult în educație, cu atât este mai probabil să fie de acord cu fiecare afirmație. De exemplu, 83 % dintre cei care au absolvit o educație în vârstă de 20 de ani sau mai mult sunt de acord cu cooperarea în domeniul apărării la nivelul UE, comparativ cu 73 % care au absolvit vârsta de 15 ani sau mai puțin. Pentru celelalte trei afirmații, cea mai mare diferență poate fi observată între cei care au absolvit vârsta de 15 ani sau mai puțin și cei care au terminat educația în vârstă de 16 ani sau mai mult.

La nivelul grupurilor socio-profesionale, managerii sunt cei mai susceptibili să fie de acord cu fiecare declarație, în timp ce șomerii și persoanele casnice sunt, în general, cel mai puțin susceptibile de a face acest lucru. De exemplu, 73 % dintre managerii sunt de acord că UE trebuie să își consolideze capacitatea de a produce echipamente militare, comparativ cu 59 % dintre șomeri și 61 % dintre casnici.

Analiza subliniază, de asemenea, că, cu cât mai puține dificultăți pe care le întâmpină un respondent se confruntă cu plata facturilor, cu atât este mai probabil ca aceștia să fie de acord cu fiecare declarație. De exemplu, pentru afirmația „achiziționarea de echipamente militare de către statele membre ar trebui să fie mai bine coordonată” 70 % dintre cei care nu au niciodată sau aproape niciodată dificultăți de plată a facturilor sunt de acord, comparativ cu 61 % dintre cei care au dificultăți de cele mai multe ori.

Nivelurile de acord variază, de asemenea, în funcție de clasa socială subiectivă. Respondenții care se considera aparținând clasei superioare au mai multe șanse să fie de acord cu fiecare afirmație decât cei care se considera aparținând altor clase, în special clasei de mijloc sau clasei muncitoare. De exemplu, 74 % dintre cei care se consideră aparțin clasei superioare sunt de acord că ar trebui cheltuiți mai mulți bani pentru apărare în UE, comparativ cu 61 % dintre respondenții care se consideră aparțin clasei muncitoare.

În cele din urmă, este mult mai probabil ca cei care au o imagine pozitivă a UE să fie de acord cu fiecare declarație decât cei cu o viziune negativă. De exemplu, 89 %, cu o opinie pozitivă, sunt de acord că cooperarea în domeniul apărării la nivelul UE ar trebui să crească, comparativ cu 62 % dintre cele cu o opinie negativă.

QD3.4-7 Vă rugăm să spuneți în ce măsură sunteți de acord sau nu sunteți de acord cu fiecare dintre următoarele afirmații. Total „Sunt de acord” (% – UE)

	Cooperarea în domeniul apărării la nivelul UE ar trebui consolidată	Achiziționarea de echipamente militare de către statele membre ar trebui să fie mai bine coordonată	UE trebuie să își consolideze capacitatea de a produce echipamente militare	Mai mulți bani ar trebui cheltuiți pentru apărare în UE
UE-27	79	77	69	65
Sexul				
Bărbat	81	80	72	69
Femeie	78	74	65	61
Vârstă				
15-24	81	78	69	63
25-39	80	78	67	63
40-54	80	79	70	67
55	78	76	68	64
Educație (sfârșitul)				
-15	73	70	64	57
16-19	78	76	69	65
20	83	80	71	68
Încă mai studiază	83	79	66	62
Categoria socio-profesională				
Persoane care desfășoară activități independente	82	80	72	69
Manageri	84	82	73	70
Alte gulere albe	80	78	69	67
Lucrători manuali	78	77	70	65
Persoane de la domiciliu	72	69	61	57
Șomeri	72	68	59	54
Pensionat	78	75	68	64
Studenti	83	79	66	62
Dificultăți de plată a facturilor				
De cele mai multe ori	68	69	61	54
Din când în când	76	75	67	62
Proape niciodată/niciodată	82	79	70	67
la în considerare apartenența la				
Clasa muncitoare	75	72	65	61
Clasa de mijloc inferioară	78	76	66	59
Clasa de mijloc	81	80	70	67
Clasa de mijloc superioară	85	81	74	70
Clasa superioară	88	86	81	74
Imaginea UE				
Pozitivă	89	85	78	75
Neutră	77	74	65	61
Negativă	62	64	52	47

2. Securitatea energetică în UE

Marile majorități sunt încă de acord cu o serie de direcții ale politicii energetice a UE, cu puține modificări sau chiar deloc din mai-iunie 2023.

Respondenții au fost întrebați în ce măsură au fost de acord sau nu au fost de acord cu o serie de direcții potențiale pentru politicile energetice ale UE.¹⁷ Sprijinul rămâne ridicat: pentru fiecare declarație, mai mult de trei sferturi sunt de acord.

Mai mult de opt din zece (83 %, -2 puncte procentuale din mai-iunie 2023) sunt de acord că UE ar trebui să investească masiv în energii regenerabile, cum ar fi energia eoliană și solară, aproape jumătate (47 %, -3 pp) spunând că „sunt total de acord”. Doar peste unul din zece (12 %, + 1 PP) nu sunt de acord.

Aproape la fel de mulți (82 %, nicio schimbare) sunt de acord că creșterea eficienței energetice a clădirilor, a transporturilor și a bunurilor va face UE mai puțin dependentă de producătorii de energie din afara UE, inclusiv 42 % (+ 1 PP) care „sunt în totalitate de acord”. În schimb, puțin peste unul din zece (12 %, nicio schimbare) nu este de acord.

Mai mult de opt din zece (81 %, -1 pp) sunt de acord, de asemenea, că UE ar trebui să își reducă dependența de sursele rusești de energie cât mai curând posibil, inclusiv aproape jumătate care „sunt în totalitate de acord” (47 %, -1 pp). Puțin peste unul din zece (13 %, nici o schimbare) nu este de acord.

Puțin peste opt din zece (81 %, nicio schimbare) sunt de acord – și 41 % (nicio schimbare) „sunt în totalitate de acord” – că reducerea importurilor de petrol și gaze și investițiile în energia regenerabilă sunt importante pentru securitatea noastră generală. Puțin peste unul din zece nu este de acord (13 %, nici o schimbare).

Opt din zece (80 %, nicio modificare) sunt de acord că statele membre ale UE ar trebui să cumpere în comun energie din alte țări pentru a obține un preț mai bun, inclusiv 40 % (+ 1 PP) care „sunt în totalitate de acord”. Mai mult de unul din zece (13 %, -1 pp) nu este de acord.

Aproape opt din zece respondenți (78 %, -1 pp) sunt de acord că, pe termen lung, energia din surse regenerabile poate limita prețul pe care îl plătesc pentru consumul lor de energie, inclusiv 39 % (+ 1 PP) care „sunt total de acord”. Mai mult de unul din zece (14 %, nicio schimbare) nu este de acord cu această afirmație.

În cele din urmă, mai mult de trei sferturi dintre respondenți au luat recent măsuri pentru a-și reduce propriul consum de energie sau intenționează să facă acest lucru în viitorul apropiat (78 %, fără modificări), 38 % (+ 1 pp) spunând că „sunt total de acord” cu această afirmație. În schimb, aproape unul din cinci (18 %, nicio schimbare) declară că nu este de acord.

17 QD3. Vă rugăm să spuneți în ce măsură sunteți de acord sau nu sunteți de acord cu fiecare dintre următoarele afirmații. 3.8 UE ar trebui să își reducă dependența de sursele rusești de energie cât mai curând posibil; 3.9 UE ar trebui să investească masiv în energiile regenerabile, cum ar fi energia eoliană și solară; 3.10 Pe termen lung, energia regenerabilă poate limita prețul pe care îl plătim pentru consumul nostru de energie; 3.11 Creșterea eficienței energetice a clădirilor, a transporturilor și a bunurilor ne va face mai puțin dependenți de producătorii de energie din afara UE; 3.12 Reducerea importurilor de petrol și gaze și investițiile în energia din surse regenerabile sunt importante pentru securitismul nostru general; 3.13 Statele membre ale UE ar trebui să cumpere împreună energie din alte țări pentru a obține un preț mai bun; 3.14 Ați luat recent măsuri pentru a reduce propriul consum de energie sau intenționați să faceți acest lucru în viitorul apropiat.

QD3. Vă rugăm să spuneți în ce măsură sunteți de acord sau nu sunteți de acord cu fiecare dintre următoarele afirmații. (UE27) (%)

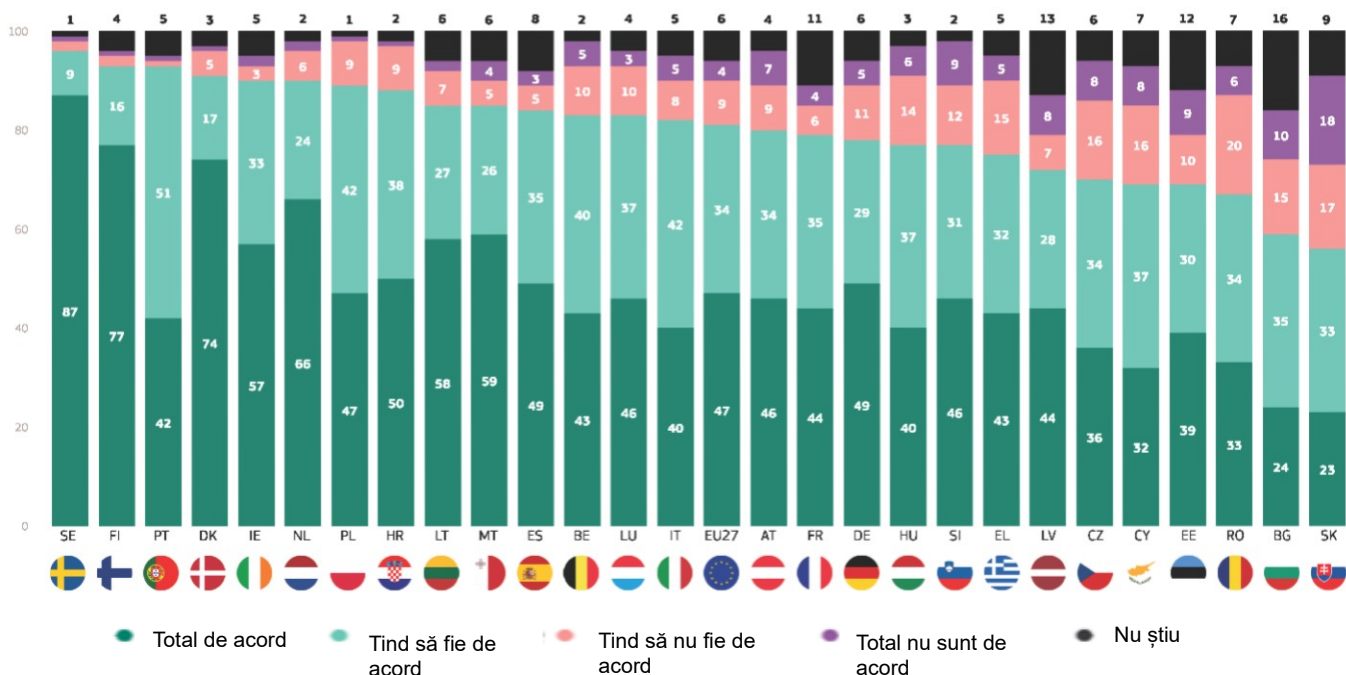


● Total de acord
 ● Tind să fie de acord
 ● Tind să nu fie de acord
 ● Total nu sunt de acord
 ● Nu știu

Majoritatea respondenților din fiecare stat membru al UE sunt de acord că UE ar trebui să își reducă dependența de sursele rusești de energie cât mai curând posibil, iar în 22 de state membre sunt de acord cel puțin șapte din zece. Cele mai ridicate niveluri de acord sunt înregistrate în Suedia (96 %) și Portugalia și Finlanda (91 % fiecare), în timp ce 56 % în Slovacia, 59 % în Bulgaria și 67 % în România sunt de acord.

În șapte țări, cel puțin jumătate dintre respondenți „sunt în totalitate de acord”, cu cele mai ridicate niveluri înregistrate în Suedia (87 %), Finlanda (77 %) și Danemarca (74 %). În schimb, 23 % în Slovacia, 24 % în Bulgaria și 32 % în Cipru „sunt total de acord”.

QD3.8. Vă rugăm să spuneți în ce măsură sunteți de acord sau nu sunteți de acord cu fiecare dintre următoarele afirmații. UE ar trebui să își reducă dependența de sursele rusești de energie cât mai curând posibil (%)



În 19 state membre ale UE, este mai puțin probabil ca respondenții să fie de acord că UE ar trebui să își reducă dependența de sursele rusești de energie cât mai curând posibil, cele mai mari scăderi fiind înregistrate în Ungaria (77 %, -6 puncte procentuale), Luxemburg (83 %, -5 pp) și Letonia (72 %, -5 puncte procentuale).

În contrast, acordul a crescut în trei țări, inclusiv Austria (80 %, +6 puncte procentuale), și a rămas neschimbat în Spania, Polonia, România, Finlanda și Suedia.

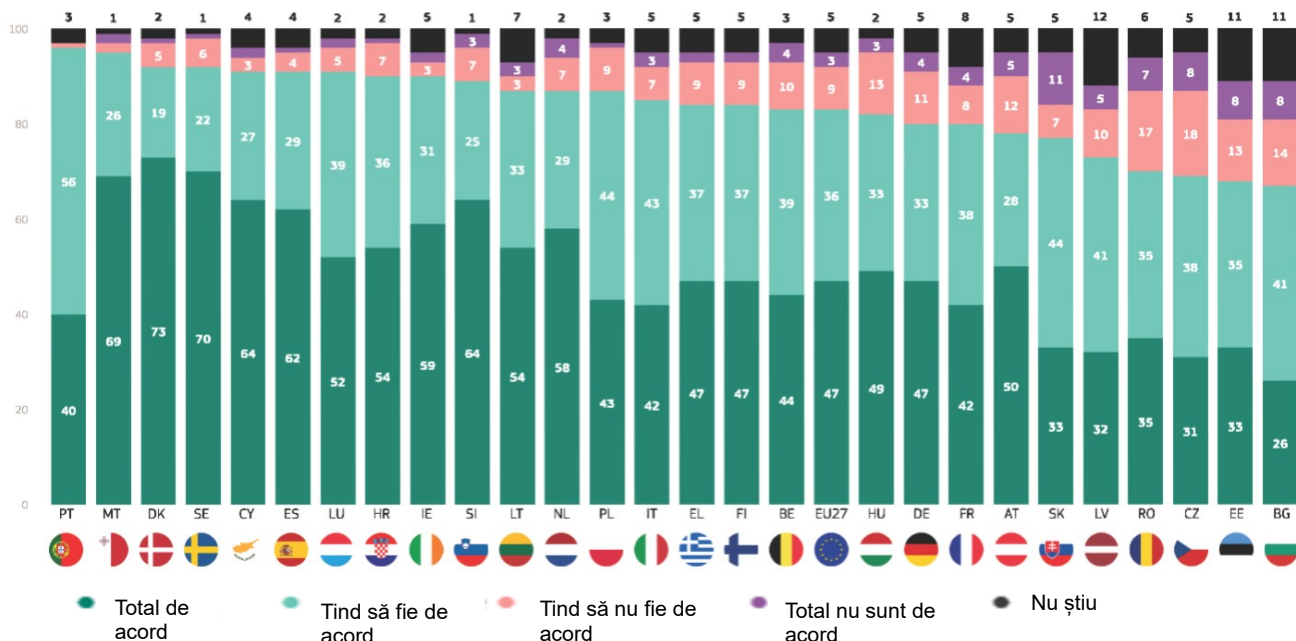
QD3.8 Vă rugăm să spuneți în ce măsură sunteți de acord sau nu sunteți de acord cu fiecare dintre următoarele afirmații. UE ar trebui să își reducă dependența de sursele rusești de energie cât mai curând posibil (%)

	UE-27	FI	BG	CZ	DK	DE	EE	IE	EL	ES	FR	HR	EA	CY	LV	LT	LU	HU	MT	NL	AT	PL	PT	RO	SI	SK	FI	SE
Total „Sunt de acord”	81	83	59	70	91	78	69	90	75	84	79	88	82	69	72	85	83	77	85	90	80	89	93	67	77	56	93	96
Δ mai/iunie 2023	-1	-1	-3	-7	-2	-2	-1	-1	-1	0	2	-3	-1	2	-5	-4	-5	-6	-3	-4	6	0	-2	0	-1	-1	0	0
Total „dezacord”	13	15	25	24	6	16	19	5	20	8	10	10	13	24	15	9	13	20	9	8	16	10	2	26	21	35	3	3
Δ mai/iunie 2023	0	1	1	6	1	0	-1	1	1	0	-2	2	0	2	1	2	3	5	1	3	-7	0	2	-3	2	0	0	-1
Nu știu	6	2	16	6	3	6	12	5	5	8	11	2	5	7	13	6	4	3	6	2	4	1	5	7	2	9	4	1
Δ mai/iunie 2023	1	0	2	1	1	2	2	0	0	0	0	1	1	-4	4	2	2	1	2	1	1	0	0	3	-1	1	0	1

Peste două treimi dintre respondenții din fiecare stat membru sunt de acord că UE ar trebui să investească masiv în energii regenerabile, cum ar fi energia eoliană și solară. Proporțiile variază de la 96 % în Portugalia, 95 % în Malta și 92 % în Danemarca și Suedia, la 67 % în Bulgaria, 68 % în Estonia și 69 % în Cehia.

În 12 țări, cel puțin jumătate sunt de acord cu cele mai mari cote în Danemarca (73 %), Suedia (70 %) și Malta (69 %). La celălalt capăt al scalei, 26 % în Bulgaria, 31 % în Cehia și 32 % în Letonia „sunt total de acord”.

QD3.9. Vă rugăm să spuneți în ce măsură sunteți de acord sau nu sunteți de acord cu fiecare dintre următoarele afirmații. UE ar trebui să investească masiv în energii regenerabile, cum ar fi energia eoliană și solară (%)



Acordul a scăzut în 17 state membre ale UE din mai-iunie 2023, cel mai mare număr fiind înregistrat în Țările de Jos (87 %, -5 puncte procentuale), Finlanda (84 %, -5 pp), Ungaria (82 %, -5 pp) și Bulgaria (67 %, -5 pp).

Acordul a crescut în opt țări, cel mai mare fiind înregistrat în Slovenia (89 %, +4 puncte procentuale) și a rămas neschimbat în Croația și Luxemburg.

QD3.9 Vă rugăm să spuneți în ce măsură sunteți de acord sau nu sunteți de acord cu fiecare dintre următoarele afirmații. UE ar trebui să investească masiv în energii regenerabile, cum ar fi energia eoliană și solară (%)

	UE-27	FI	BG	CZ	DK	DE	EE	IE	EL	ES	FR	HR	EA	CY	LV	LT	LU	HU	MT	NL	AT	PL	PT	RO	SI	SK	FI	SE
Total „Sunt de acord”	83	83	67	69	92	80	68	90	84	91	80	90	85	91	73	87	91	82	95	87	78	87	96	70	89	77	84	92
Δ mai/iunie 2023	-2	-1	-5	-4	-2	-4	-3	-4	-4	2	-1	0	1	1	-4	-4	0	-5	-2	-5	3	-2	1	-1	4	2	-5	2
Total „dezacord”	12	14	22	26	6	15	21	5	11	5	12	8	10	5	15	6	7	16	4	11	17	10	1	24	10	18	11	7
Δ mai/iunie 2023	1	-1	4	4	2	2	4	2	2	0	1	-1	-2	1	0	1	0	4	3	4	-3	1	1	0	-3	0	5	-2
Nu știu	5	3	11	5	2	5	11	5	5	4	8	2	5	4	12	7	2	2	1	2	5	3	3	6	1	5	5	1
Δ mai/iunie 2023	1	2	1	0	0	2	-1	2	2	-2	0	1	1	-2	4	3	0	1	-1	1	0	1	-2	1	-1	-2	0	0

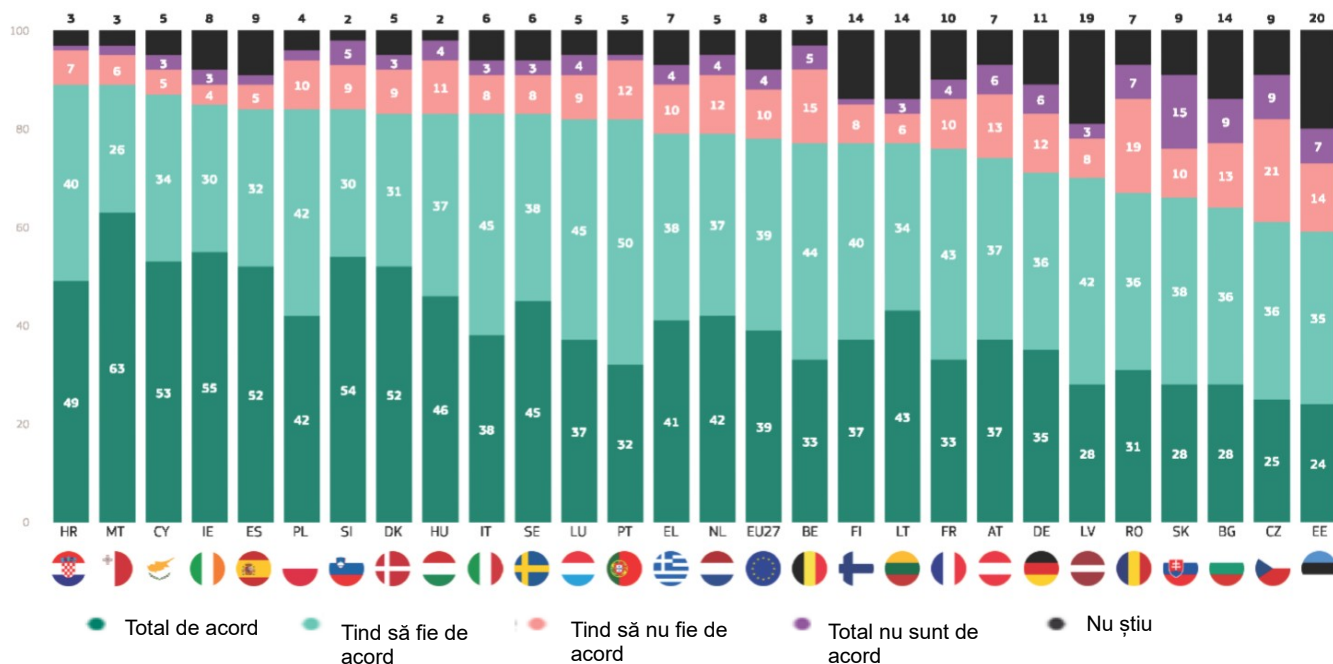
Majoritatea respondenților din fiecare țară sunt de acord că, pe termen lung, energia regenerabilă poate limita prețul pe care îl plătim pentru consumul nostru de energie. Această opinie este cea mai răspândită în rândul respondenților din Croația și Malta (89 % fiecare) și Cipru (87 %), dar 59 % în Estonia 61 % în Cehia și 64 % în Bulgaria sunt de acord.

Există șase țări în care cel puțin jumătate dintre respondenți „sunt total de acord” cu această afirmație: Malta (63 %), Irlanda (55 %), Slovenia (54 %), Cipru (53 %) și Spania și Danemarca (52 % fiecare).

În schimb, 24 % în Estonia, 25 % în Cehia și 28 % în Bulgaria, Slovacia și Letonia sunt de acord, de asemenea.

Este demn de remarcat faptul că unul din cinci respondenți din Estonia (20 %) spun că nu știu.

QD3.10. Vă rugăm să spuneți în ce măsură sunteți de acord sau nu sunteți de acord cu fiecare dintre următoarele afirmații: – În mnt lung, energia regenerabilă poate limita prețul pe care îl plătim pentru consumul nostru de energie (%)



În 19 țări sunt de acord că, pe termen lung, energia din surse regenerabile poate limita prețul pe care îl plătim pentru consumul nostru de energie a scăzut din mai-iunie 2023, iar acest lucru este valabil în special în Malta (89 %, -7 puncte procentuale), Portugalia (82 %, -7 PP), Lituania (77 %, -7 PP) și Cehia (61 %, -7 pp).

În contrast, acordul a crescut în patru țări, inclusiv Austria (74 %, +5 puncte procentuale) și a rămas neschimbat în Grecia, Spania, Franța și Italia.

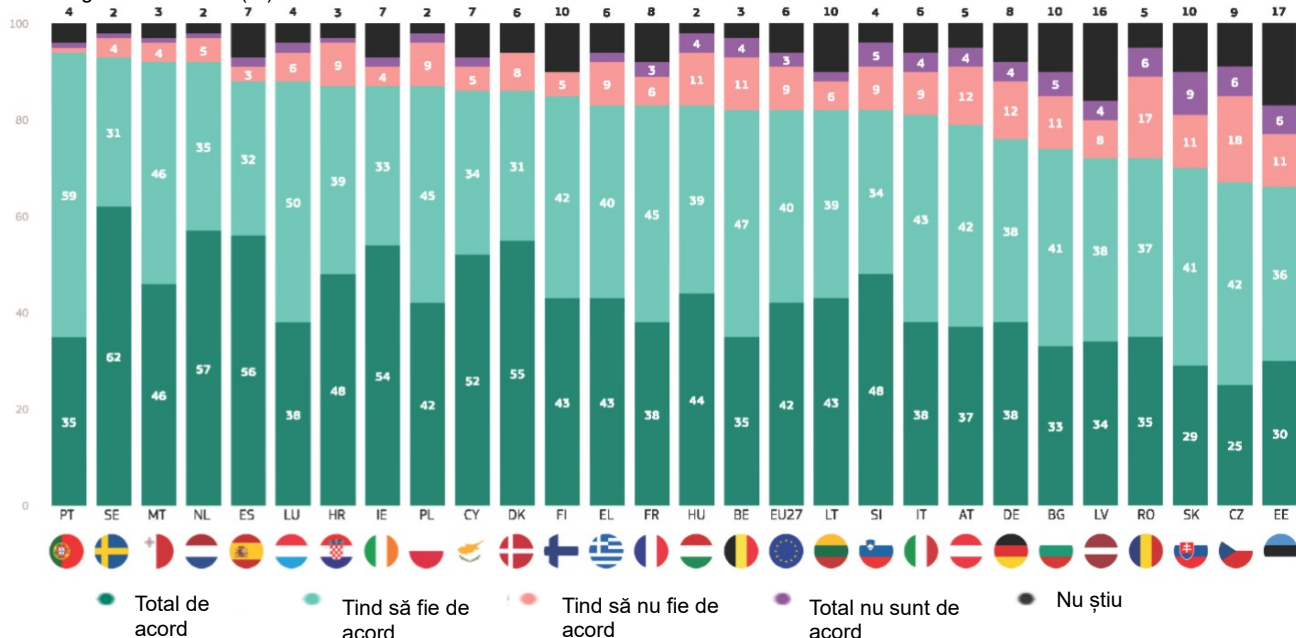
QD3.10 Vă rugăm să spuneți în ce măsură sunteți de acord sau nu sunteți de acord cu fiecare dintre următoarele afirmații. Pe termen lung, energia regenerabilă poate limita prețul pe care îl plătim pentru consumul nostru de energie (%)

	UE-27	FII	BG	CZ	DK	DE	EE	IE	EL	ES	FR	HR	EA	CY	LV	LT	LU	HU	MT	NL	AT	PL	PT	RO	SI	SK	FI	SE
Total „Sunt de acord”	78	77	64	61	83	71	59	85	79	84	76	89	83	87	70	77	82	83	89	79	74	84	82	67	84	66	77	83
Δ mai/iunie 2023	-1	-2	-4	-7	-4	-3	-3	-2	0	0	0	-2	0	-1	-2	-7	-1	-1	-7	-6	5	-2	-7	-2	4	1	-3	1
Total „dezacord”	14	20	22	30	12	18	21	7	14	7	14	8	11	8	11	9	13	15	8	16	19	12	13	26	14	25	9	11
Δ mai/iunie 2023	0	3	4	5	5	0	2	1	-2	-1	0	0	-1	3	-2	3	1	1	6	5	-4	1	9	0	-3	-1	2	2
Nu știu	8	3	14	9	5	11	20	8	7	9	10	3	6	5	19	14	5	2	3	5	7	4	5	7	2	9	14	6
Δ mai/iunie 2023	1	-1	0	2	-1	3	1	1	2	1	0	2	1	-2	4	4	0	0	1	1	-1	1	-2	2	-1	0	1	-3

În fiecare stat membru al UE, cel puțin două treimi dintre respondenți sunt de acord că creșterea eficienței energetice a clădirilor, a transporturilor și a bunurilor ne va face mai puțin dependenți de producătorii de energie din afara UE. Acordul variază de la 94 % în Portugalia, 93 % în Suedia și 92 % în Malta și Țările de Jos, care sunt de acord, la 66 % în Estonia, 67 % în Cehia și 70 % în Slovacia.

Există șase țări în care cel puțin jumătate „sunt total de acord”: Suedia (62 %), Țările de Jos (57 %), Spania (56 %), Danemarca (55 %), Irlanda (54 %) și Cipru (52 %). Acest lucru se compară cu 25 % în Cehia, 29 % în Slovacia și 30 % în Estonia, care, de asemenea, „sunt în totalitate de acord”.

QD3.11. Vă rugăm să spuneți în ce măsură sunteți de acord sau nu sunteți de acord cu fiecare dintre următoarele afirmații. — Creșterea eficienței energetice a clădirilor, a transporturilor și a bunurilor ne va face mai puțin dependenți de producătorii de energie din afara UE (%)



Acordul conform căruia creșterea eficienței energetice a clădirilor, a transporturilor și a bunurilor ne va face mai puțin dependenți de producătorii de energie din afara UE a scăzut în 16 țări din mai-iunie 2023, cea mai mare fiind înregistrată în Cehia (67 %, -7 puncte procentuale), Estonia (66 %, -6 pp) și Irlanda (87 %, -5 pp) și Lituania (82 %, -5 pp).

În contrast, acordul a crescut în opt țări, inclusiv Austria (79 %, +5 puncte procentuale) și a rămas stabil în Spania, Luxemburg și Slovenia.

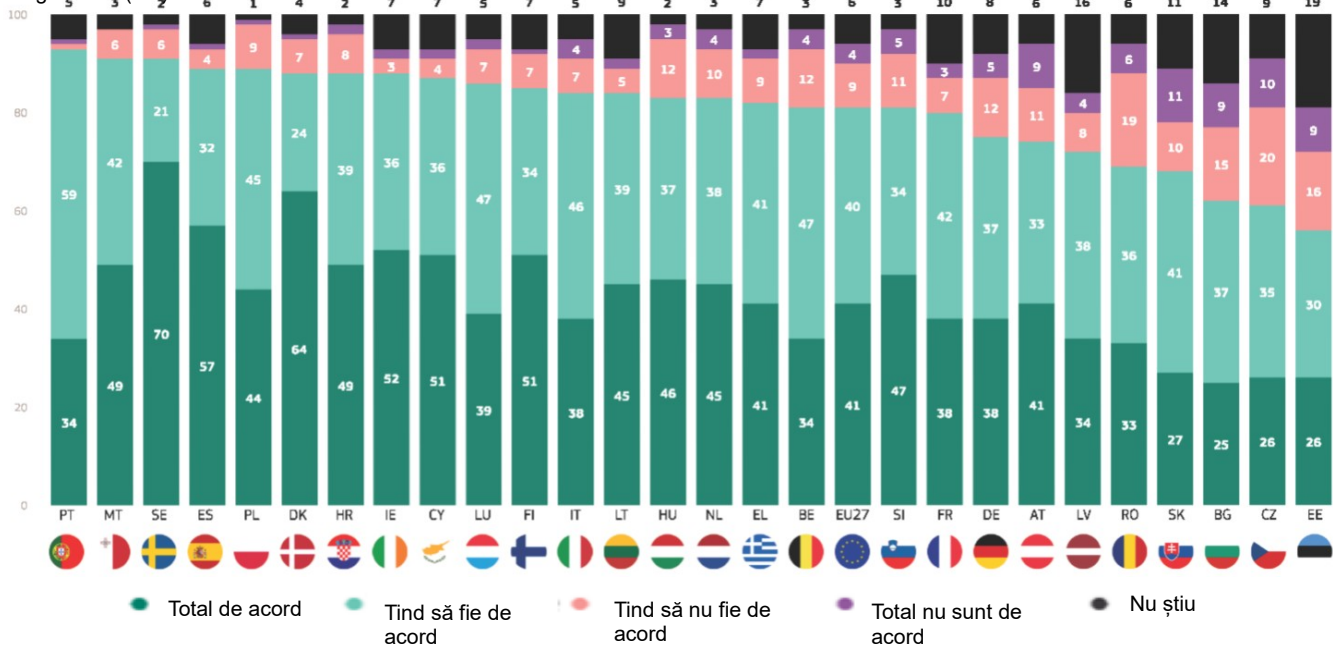
QD3.11 Vă rugăm să spuneți în ce măsură sunteți de acord sau nu sunteți de acord cu fiecare dintre următoarele afirmații. Creșterea eficienței energetice a clădirilor, a transporturilor și a bunurilor ne va face mai puțin dependenți de producătorii de energie din afara UE (%)

	UE-27	FI	BG	CZ	DK	DE	EE	IE	EL	ES	FR	HR	EA	CY	LV	LT	LU	HU	MT	NL	AT	PL	PT	RO	SI	SK	FI	SE
Total „Sunt de acord”	82	82	74	67	86	76	66	87	83	88	83	87	81	86	72	82	88	83	92	92	79	87	94	72	82	70	85	93
Δ mai/iunie 2023	0	-4	-3	-7	-2	2	-6	-5	-4	0	2	-4	-2	3	-4	-5	0	-3	-2	-1	5	-2	1	1	0	-3	1	2
Total „dezacord”	12	15	16	24	8	16	17	6	11	5	9	10	13	7	12	8	8	15	5	6	16	11	2	23	14	20	5	5
Δ mai/iunie 2023	0	3	3	6	1	-3	1	2	3	0	1	2	1	-1	0	1	0	3	2	0	-4	3	1	-2	0	-1	-1	0
Nu știu	6	3	10	9	6	8	17	7	6	7	8	3	6	7	16	10	4	2	3	2	5	2	4	5	4	10	10	2
Δ mai/iunie 2023	0	1	0	1	1	1	5	3	1	0	-3	2	1	-2	4	4	0	0	0	1	-1	-1	-2	1	0	4	0	-2

Mai mult de jumătate dintre respondenții din fiecare stat membru sunt de acord că reducerea importurilor de petrol și gaze și investițiile în energia din surse regenerabile sunt importante pentru securitatea noastră generală, cele mai ridicate niveluri fiind observate în rândul respondenților din Portugalia (93 %), Malta și Suedia (91 % fiecare). Comparativ cu 56 % în Estonia, 61 % în Cehia și 62 % în Bulgaria, care gândesc la fel.

Respondenții din Suedia (70 %) și Danemarca (64 %) sunt mai predispuși decât cei din alte țări, spunând că „sunt total de acord”, în special în comparație cu cei din Bulgaria (25 %) și Estonia și Cehia (26 %).

QD3.12. Vă rugăm să spuneți în ce măsură sunteți de acord sau nu sunteți de acord cu fiecare dintre următoarele afirmații. — Reducerea importurilor de petrol și gaze și investițiile în energia din surse regenerabile sunt importante pentru securitatea noastră generală (9/0)



Schimbările de opinie din perioada mai-iunie 2023 sunt, în general, minore. În 15 țări, este mai puțin probabil ca respondenții să fie de acord, deși scăderile sunt mici, cele mai mari fiind înregistrate în Croația (88 %, -4 puncte procentuale), Lituania (84 %, -4 Pp), Cehia (61 %, -4 pp) și Estonia (56 %, -4 pp).

În schimb, există opt țări, inclusiv Slovacia (68 %, +6 puncte procentuale) și România (69 %, +5 puncte procentuale) în care acordul a crescut. Nu a existat nicio schimbare de opinie în Portugalia, Polonia, Italia și Franța.

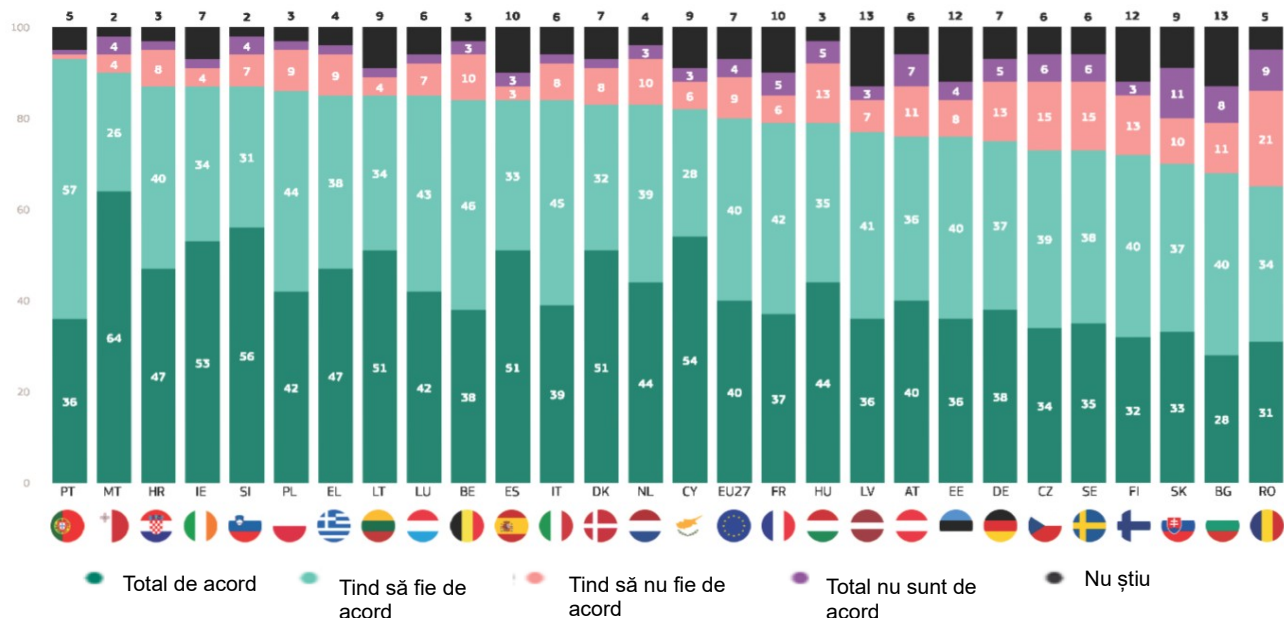
QD3.12 Vă rugăm să spuneți în ce măsură sunteți de acord sau nu sunteți de acord cu fiecare dintre următoarele afirmații. Reducerea importurilor de petrol și gaze și investițiile în energia din surse regenerabile sunt importante pentru securitatea noastră generală (%)

	UE-27	FI	BG	CZ	DK	DE	EE	IE	EL	ES	FR	HR	EA	CY	LV	LT	LU	HU	MT	NL	AT	PL	PT	RO	SI	SK	FI	SE
Total „Sunt de acord”	81	81	62	61	88	75	56	88	82	89	80	88	84	87	72	84	86	83	91	83	74	89	93	69	81	68	85	91
Δ mai/iunie 2023	0	-1	-1	-4	-1	-2	-4	-2	-1	4	0	-4	0	2	-2	-4	1	-1	-3	-2	2	0	0	5	3	6	1	-2
Total „dezacord”	13	16	24	30	8	17	25	5	11	5	10	10	11	6	12	7	9	15	6	14	20	10	2	25	16	21	8	7
Δ mai/iunie 2023	0	1	3	3	0	-1	0	0	-1	-2	2	3	-1	0	0	2	-1	1	2	2	-3	1	1	-6	-2	-6	1	1
Nu știu	6	3	14	9	4	8	19	7	7	6	10	2	5	7	16	9	5	2	3	3	6	1	5	6	3	11	7	2
Δ mai/iunie 2023	0	0	-2	1	1	3	4	2	2	-2	-2	1	1	-2	2	2	0	0	1	0	1	-1	-1	1	-1	0	-2	1

Mai mult de șase din zece respondenți din fiecare țară sunt de acord că statele membre ale UE ar trebui să cumpere în comun energie din alte țări pentru a obține un preț mai bun. Nivelul acordului variază de la 93 % dintre respondenți în Portugalia, 90 % în Malta și 87 % în Irlanda, Croația și Slovenia, la 65 % în România, 68 % în Bulgaria și 70 % în Slovacia.

Respondenții din Malta (64 %) sunt mult mai predispuși decât cei din alte țări să spună că „sunt total de acord”, în special în comparație cu cei din Bulgaria (28 %) și România (31 %).

QD3.13. Vă rugăm să spuneți în ce măsură sunteți de acord sau nu sunteți de acord cu fiecare dintre următoarele afirmații. —Statele membre ale UE ar trebui să cumpere în comun energie din alte țări pentru a obține un preț mai bun (%)



La nivel național, schimbările de opinie din mai-iunie 2023 sunt, în general, mici. Acordul a scăzut în 13 țări, cele mai mari fiind înregistrate în Malta (90 %, -5 puncte procentuale) și România (65 %, -5 puncte procentuale).

În schimb, există opt țări în care acordul a crescut, cel mai mare fiind înregistrat în Slovenia (87 %, +4 puncte procentuale). Avizul rămâne neschimbat în Cehia, Estonia, Franța, Croația, Ungaria și Portugalia.

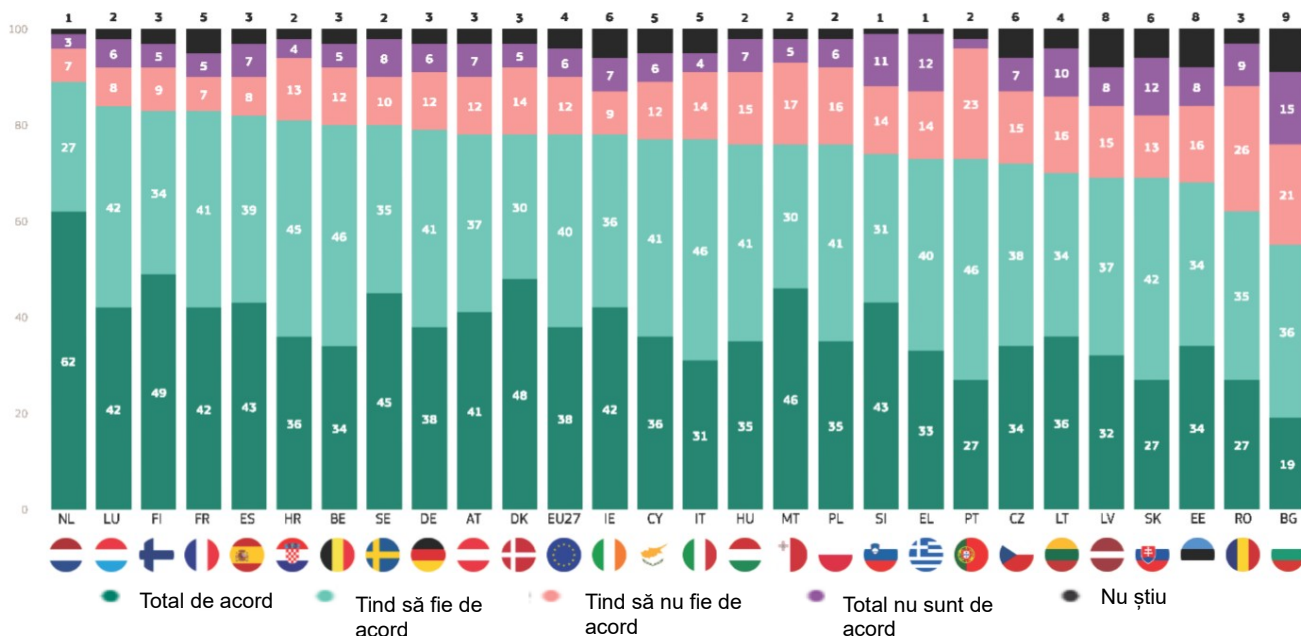
QD3.13 Vă rugăm să spuneți în ce măsură sunteți de acord sau nu sunteți de acord cu fiecare dintre următoarele afirmații. Statele membre ale UE ar trebui să cumpere în comun energie din alte țări pentru a obține un preț mai bun (%)

	UE-27	FI	BG	CZ	DK	DE	EE	IE	EL	ES	FR	HR	EA	CY	LV	LT	LU	HU	MT	NL	AT	PL	PT	RO	SI	SK	FI	SE
Total „Sunt de acord”	80	84	68	73	83	75	76	87	85	84	79	87	84	82	77	85	85	79	90	83	76	86	93	65	87	70	72	73
Δ mai/iunie 2023	0	1	2	0	-2	-1	0	-3	-2	2	0	0	-1	-3	-2	-2	-2	0	-5	-2	3	1	0	-5	4	3	3	-2
Total „dezacord”	13	13	19	21	10	18	12	6	11	6	11	10	10	9	10	6	9	18	8	13	18	11	2	30	11	21	16	21
Δ mai/iunie 2023	-1	-2	0	2	-1	0	-1	2	1	-2	0	-1	-1	4	0	-1	0	-1	5	1	-4	0	1	5	-2	-3	-2	4
Nu știu	7	3	13	6	7	7	12	7	4	10	10	3	6	9	13	9	6	3	2	4	6	3	5	5	2	9	12	6
Δ mai/iunie 2023	1	1	-2	-2	3	1	1	1	1	0	0	1	2	-1	2	3	2	1	0	1	1	-1	-1	0	-2	0	-1	-2

Majoritatea respondenților din fiecare stat membru al UE declară că au luat recent măsuri pentru a-și reduce propriul consum de energie sau intenționează să facă acest lucru în viitorul apropiat. Acordul este cel mai răspândit în Țările de Jos (89 %), Luxemburg (84 %) și Franța și Finlanda (ambele cu 83 %), dar 55 % în Bulgaria, 62 % în România și 68 % în Estonia.

Respondenții din Țările de Jos (62 %) sunt mult mai predispuși decât cei din alte țări să spună că sunt „total de acord” cu această afirmație, iar acest lucru este valabil în special în comparație cu cei din alte țări.

QD3.14. Vă rugăm să spuneți în ce măsură sunteți de acord sau nu sunteți de acord cu fiecare dintre următoarele afirmații. Ați luat recent măsuri pentru a reduce propriul consum de energie sau intenționați să faceți acest lucru în viitorul apropiat [%]



Tendențele naționale sunt amestecate. Comparativ cu perioada mai-iunie 2023, există 12 țări în care respondenții sunt acum mai puțin susceptibili de a fi de acord, iar declinul acordului este mult mai mare în Malta (76 %, -17 puncte procentuale) decât în alte țări, cea mai mare dintre acestea fiind înregistrată în Polonia (76 %, -7 pp) și Lituania (70 %, -7 pp).

În contrast, acordul a crescut în 12 țări, inclusiv Austria (78 %, + 5 puncte procentuale). În Finlanda, Portugalia sau Luxemburg nu s-a produs nicio schimbare de opinie.

QD3.14 Vă rugăm să spuneți în ce măsură sunteți de acord sau nu sunteți de acord cu fiecare dintre următoarele afirmații. Ați luat recent măsuri pentru a reduce propriul consum de energie sau intenționați să faceți acest lucru în viitorul apropiat (%)

	UE-27	FI	BG	CZ	DK	DE	EE	IE	EL	ES	FR	HR	EA	CY	LV	LT	LU	HU	MT	NL	AT	PL	PT	RO	SI	SK	FI	SE	
Total „Sunt de acord”	Octombrie/Nov 2023	78	80	55	72	78	79	68	78	73	82	83	81	77	77	69	70	84	76	76	89	78	76	73	62	74	69	83	80
	Δ mai/iunie 2023	0	-1	-1	-1	-6	2	1	-6	3	1	2	-6	-1	4	2	-7	0	1	-17	-1	5	-7	0	-4	1	1	0	1
Total „dezacord”	Octombrie/Nov 2023	18	17	36	22	19	18	24	16	26	15	12	17	18	18	23	26	14	22	22	10	19	22	25	35	25	25	14	18
	Δ mai/iunie 2023	0	0	2	1	5	-2	-2	5	-3	1	-1	6	0	-1	-2	6	0	-1	16	1	-5	7	1	3	2	0	2	-1
Nu știu	Octombrie/Nov 2023	4	3	9	6	3	3	8	6	1	3	5	2	5	5	8	4	2	2	2	1	3	2	2	3	1	6	3	2
	Δ mai/iunie 2023	0	1	-1	0	1	0	1	1	0	-2	-1	0	1	-3	0	1	0	0	1	0	0	0	-1	1	-3	-1	-2	0

Având în vedere sprijinul puternic pentru fiecare afirmație, poate că nu este surprinzător faptul că analiza socio-demografică ilustrează un nivel ridicat de acord între toate grupurile socio-demografice. Nu există diferențe notabile de opinie între bărbați și femei și puține diferențe între grupurile de vârstă, deși cei cu vârste cuprinse între 15 și 24 de ani (71 %) sunt mai puțin susceptibili decât grupurile de vârstă mai în vârstă să spună că au luat recent măsuri pentru a-și reduce propriul consum de energie sau intenționează să facă acest lucru în viitorul apropiat.

Cu toate acestea, există unele tendințe interesante în rezultate. Cu cât un respondent a rămas mai mult în educație, cu atât este mai probabil să fie de acord cu fiecare afirmație. De exemplu, 86 % dintre cei care au absolvit învățământul în vârstă de 20 de ani sau mai mult sunt de acord că UE ar trebui să își reducă dependența de sursele de energie rusești cât mai curând posibil, comparativ cu 76 % care au absolvit vârsta de 15 ani sau mai puțin. Examinarea categoriilor socio-profesionale arată că managerii și lucrătorii care desfășoară o activitate independentă sunt în mod constant printre cei mai susceptibili de a fi de acord, în timp ce șomerii și persoanele casnice sunt în mod constant cel mai puțin probabil să facă acest lucru.

Situația financiară influențează și opinia. Cu cât un respondent are mai puține dificultăți de plată a facturilor, cu atât este mai probabil ca acesta să fie de acord cu fiecare declarație. De exemplu, 83 % dintre cei care nu au niciodată sau aproape niciodată dificultăți în a plăti facturile sunt de acord că reducerea importurilor de petrol și gaze și investițiile în energia regenerabilă sunt importante pentru securitatea noastră generală, comparativ cu 73 % care au dificultăți de cele mai multe ori.

Există puține variații consistente bazate pe clasa socială, deși cu cât este mai mare clasa din care face parte un respondent, cu atât este mai probabil ca aceștia să fie de acord că UE ar trebui să își reducă dependența de sursele rusești de energie cât mai curând posibil: 91 % dintre respondenții care se considera aparținând clasei superioare se simt în acest fel, comparativ cu 76 % care se considera aparținând clasei muncitoare.

În cele din urmă, imaginea UE este, de asemenea, influentă. Respondenții care au o imagine pozitivă a UE sunt mult mai susceptibili de a fi de acord cu fiecare declarație decât cei care au o imagine negativă. De exemplu, 90 % dintre cei care au o imagine pozitivă a UE sunt de acord că UE ar trebui să își reducă dependența de sursele de energie rusești cât mai curând posibil, comparativ cu 66 % dintre cei cu o imagine negativă.

QD3 Vă rugăm să spuneți în ce măsură sunteți de acord sau nu sunteți de acord cu fiecare dintre următoarele afirmații. Total „Sunt de acord” (% – UE)

	UE ar trebui să investească masiv în energii regenerabile, cum ar fi energia eoliană și solară	Creșterea eficienței energetice a clădirilor, a transporturilor și a bunurilor ne va face mai puțin dependenți de producătorii de energie din afara UE	UE ar trebui să își reducă dependența de sursele rusești de energie cât mai curând posibil	Reducerea importurilor de petrol și gaze și investițiile în energia din surse regenerabile sunt importante pentru securitatea noastră generală	Statele membre ale UE ar trebui să cumpere în comun energie din alte țări pentru a obține un preț mai bun	Pe termen lung, energia regenerabilă poate limita prețul pe care îl plătim pentru consumul nostru de energie.	Ați luat recent măsuri pentru a reduce propriul consum de energie sau intenționați să faceți acest lucru în viitorul apropiat
UE-27	83	82	81	81	80	78	78
Sexul							
Bărbat	83	83	82	81	81	78	78
Femeie	83	81	80	80	79	77	78
Vârsta							
15-24	86	85	80	81	78	80	71
25-39	84	83	82	81	79	78	79
40-54	82	81	82	80	81	78	80
55	83	81	80	81	80	77	78
Educație (sfârșitul)							
-15	80	76	76	77	78	73	71
16-19	81	80	79	79	79	76	78
20	86	86	86	85	82	81	83
Încă mai studiază	89	86	82	84	79	82	76
Categoria socio-profesională							
Persoane care desfășoară activități independente	88	87	85	86	82	80	83
Manageri	86	85	86	85	82	82	85
Alte gulere albe	84	82	81	82	80	79	78
Lucrători manuali	81	81	80	80	78	77	77
Persoane de la domiciliu	77	75	75	74	76	73	73
Șomeri	77	76	73	73	75	69	70
Pensionat	82	80	80	80	80	76	77
Studenti	89	86	82	84	79	82	76
Dificultăți de plată a facturilor							
De cele mai multe ori	76	76	73	73	74	67	72
Din când în când	80	78	78	78	77	76	73
Aproape niciodată/niciodată	86	85	84	83	82	80	81
Ia în considerare apartenența la							
Clasa muncitoare	80	78	76	77	76	72	72
Clasa de mijloc inferioară	82	80	80	80	81	76	78
Clasa de mijloc	85	83	83	83	82	81	80
Clasa de mijloc superioară	86	86	87	84	80	80	84
Clasa superioară	88	88	91	86	87	84	83
Imaginea UE							
Pozitivă	92	90	90	90	87	87	84
Neutră	80	78	78	78	78	74	75
Negativă	69	71	66	67	67	63	72



Concluzie

Rezultatele sondajului standard Eurobarometru 100 realizat în octombrie-noiembrie 2023 arată că majoritatea cetățenilor continuă să fie mulțumiți de răspunsul UE și al guvernului lor național la invadarea Ucrainei de către Rusia. Din mai-iunie 2023 s-au înregistrat puține schimbări: de fapt, nivelurile de satisfacție au rămas relativ stabile din iunie-iulie 2022.

La fel ca în perioada mai-iunie 2023, există în continuare diferențe considerabile în ceea ce privește satisfacția la nivel național atât în ceea ce privește răspunsul UE, cât și, în special, răspunsul guvernului național. Majoritatea din 23 de state membre sunt mulțumite de răspunsul UE, iar satisfacția a crescut în 13 țări. Cu toate acestea, în Cipru, Grecia, Slovenia și Cehia, respondenții sunt mai predispuși să fie nemulțumiți decât mulțumiți. Respondenții din aceste țări (precum și din Bulgaria, Spania, Slovacia și Austria) sunt, de asemenea, mai predispuși să fie nemulțumiți decât mulțumiți de răspunsul guvernului lor național la invazie. Satisfacția cu privire la răspunsul guvernului național a scăzut în 17 state membre din mai-iunie 2023.

Într-o tendință observată pentru prima dată în ianuarie-februarie 2023, ediția actuală a sondajului a arătat că satisfacția europenilor cu privire la unele aspecte ale răspunsului UE la invadarea Ucrainei a continuat să scadă. În comparație cu perioada mai-iunie 2023, cetățenii sunt acum mai puțin susceptibili să fie de acord cu finanțarea achiziționării și furnizării de echipamente militare Ucrainei, oferind sprijin financiar Ucrainei și acordând Ucrainei statutul de țară candidată ca potențial membru al UE, deși, în fiecare caz, majoritățile sunt încă de acord.

Cel mai puternic sprijin este acordat pentru acordarea de sprijin umanitar persoanelor afectate de război și pentru primirea în UE a persoanelor care fug din calea războiului, peste opt din zece fiind de acord în fiecare caz. Cel puțin șapte din zece sunt de acord cu acordarea de sprijin financiar Ucrainei și cu impunerea de sancțiuni economice guvernului rus, companiilor și persoanelor fizice.

Deși cel puțin șase din zece sunt de acord cu interzicerea radiodifuzării în UE a mass-mediei de stat, cum ar fi Sputnik și Russia Today, UE acordă Ucrainei statutul de țară candidată ca potențial membru al UE sau finanțează achiziționarea și furnizarea de echipamente militare Ucrainei, cel puțin un sfert nu este de acord cu fiecare acțiune. În Finlanda, Suedia și Portugalia, se observă un sprijin puternic la nivel național pentru acțiunile UE, în timp ce sprijinul este constant scăzut în Slovacia și Bulgaria.

Trei sferturi dintre europeni sunt de acord că, acționând împotriva invadării Ucrainei de către Rusia, UE apără valorile europene și o majoritate în fiecare stat membru este de acord.

Mai mult de opt din zece europeni sunt de acord că războiul din Ucraina are consecințe economice grave pentru țara lor, iar peste două treimi din fiecare stat membru consideră acest lucru. Proporția care a fost de acord că războiul a avut consecințe financiare grave pentru ei personal a scăzut de la ultimul val al sondajului, dar reprezintă în continuare o majoritate. Cu toate acestea, acest rezultat maschează variații considerabile la nivel național, cu rezultate variind de la mai mult de nouă din zece în Portugalia, care sunt de acord cu puțin peste trei din zece în Țările de Jos.

Marea majoritate a europenilor continuă să vadă invazia Ucrainei ca pe o amenințare la adresa securității. Aproape opt din zece consideră că invazia reprezintă o amenințare la adresa securității UE, în timp ce aproape trei sferturi sunt de acord că este o amenințare la adresa securității țării lor. Respondenții din Suedia, Finlanda, Danemarca și Polonia sunt cei mai susceptibili să considere invazia drept o amenințare atât la adresa securității UE, cât și a celei naționale.

Având în vedere că cetățenii continuă să perceapă o amenințare la adresa securității ca urmare a invaziei, nu este surprinzător faptul că acest ultim sondaj arată un sprijin puternic continuu pentru cooperarea în domeniul apărării și creșterea cheltuielilor militare, fără aproape nicio schimbare din mai-iunie 2023.

Aproape opt din zece sunt de acord că ar trebui intensificată cooperarea în domeniul apărării la nivelul UE, iar peste trei sferturi sunt de acord că achiziționarea de echipamente militare de către statele membre ar trebui să fie mai bine coordonată. Aproape șapte din zece respondenți sunt de acord că UE trebuie să își consolideze capacitatea de a produce echipamente militare, iar aproape două treimi sunt de acord că ar trebui cheltuiți mai mulți bani pentru apărare în UE. Sprijinul pentru fiecare dintre aceste măsuri este în mod constant ridicat în rândul respondenților din Portugalia, Polonia, Lituania și Țările de Jos, dar în mod constant scăzut în rândul respondenților din Austria, Slovacia, Slovenia și Bulgaria.

Invadarea Ucrainei continuă să aibă un impact semnificativ asupra securității energetice și asupra direcției politicii energetice în UE. Peste șapte din zece sunt de acord cu o serie de direcții de politică energetică care rezultă din impactul invaziei asupra securității energetice, iar sprijinul a rămas stabil din mai-iunie 2023.

Există în continuare un sprijin puternic pentru energiile regenerabile și politici de consolidare a securității energetice. Mai mult de opt din zece sunt de acord că UE ar trebui să investească masiv în energii regenerabile, cum ar fi energia eoliană și solară, în timp ce aproape opt din zece sunt de acord că, pe termen lung, energia din surse regenerabile poate limita prețul pe care îl plătesc pentru consumul lor de energie. La nivel național, aceste politici au cel mai puternic sprijin în Malta și Cipru și cel mai slab sprijin din Bulgaria, Cehia, Estonia și România.

Având în vedere securitatea energetică, cel puțin opt din zece sunt de acord că UE ar trebui să își reducă dependența de sursele de energie rusești cât mai curând posibil, că creșterea eficienței energetice a clădirilor, a transporturilor și a bunurilor va face UE mai puțin dependentă de producătorii de energie din afara UE și că reducerea importurilor de petrol și gaze și investițiile în energia din surse regenerabile sunt importante pentru securitatea generală. Opt din zece sunt de acord că statele membre ale UE ar trebui să cumpere în comun energie din alte țări pentru a obține un preț mai bun. La nivel național, aceste politici au un sprijin puternic în mod constant în Portugalia, dar în mod constant slab sprijin în Slovacia, Bulgaria, România și Cehia.

Europenii sunt, de asemenea, dispuși să acționeze la nivel personal pentru a economisi energie. Aproape opt din zece au luat recent măsuri pentru a-și reduce propriul consum de energie sau intenționează să facă acest lucru în viitorul

apropiat. La nivel național, o majoritate din fiecare țară declară că a luat sau intenționează să ia măsuri de economisire a energiei.

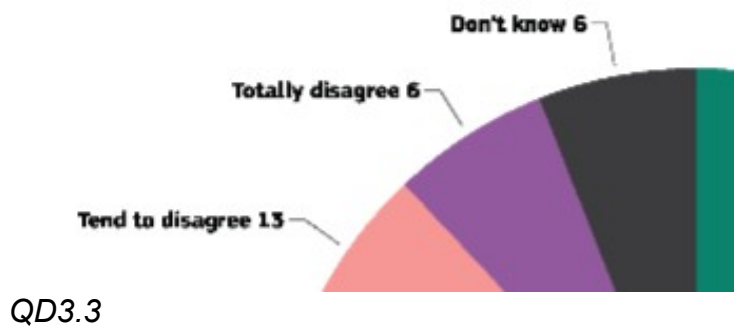
În conformitate cu valul anterior, o analiză a rezultatelor socio-demografice actuale arată puține diferențe notabile de opinie în funcție de vârstă sau sex. Cu toate acestea, aceasta arată că situația financiară și nivelurile de educație sunt influente. Respondenții care au absolvit educația la vârste mai tinere și cei care se confruntă cu dificultăți mai mari în a plăti facturile sunt mai puțin susceptibili să fie mulțumiți de răspunsurile UE și naționale la război și sunt mai susceptibili să raporteze consecințe financiare personale grave ca urmare a războiului. De asemenea, este mai puțin probabil ca aceste grupuri să sprijine intensificarea operațiunilor și cheltuielilor în domeniul apărării sau direcțiile de politică energetică propuse.

Comentarii

(Pierre Dieumegard)

Documentul inițial în sine (<https://europa.eu/eurobarometer/api/deliverable/download/file?deliverableId=90583>) este dificil de utilizat, deoarece există puține sau deloc „text”: este imposibil să căutați un anumit cuvânt, este imposibil să copiați/lipiți o parte a documentului.

Ilustrațiile sunt imprecise: textul și numerele sunt greu de citit.



Sperăm că această versiune îmbunătățită va face mai ușor de utilizat.