

ŠTANDARDNÝ PRIESKUM EUROBAROMETRA 100

Reakcia EÚ na vojnu na Ukrajine

Správa Eurobarometra

Október – november 2023

O tento prieskum požiadalo a koordinovalo ho Európska komisia, Generálne riaditeľstvo pre komunikáciu.

Tento dokument nereprezentuje stanovisko Európskej komisie. Výklady a názory, ktoré sú v ňom obsiahnuté, sú výlučne výkladmi a názormi autorov.

Názov projektu	Štandardný prieskum Eurobarometra 100 – jeseň 2023 Reakcia EÚ na vojnu na Ukrajine
Jazyková verzia	SK
Médiá/objem	PD F/Volume_OI
Katalógové číslo	NA-AO-23-O46-EN-N
ISBN	978 – 92 – 68 – 09992 – 6
ISSN	1977 – 3927
DOI	10.2775/45437 I

© Európska únia, 2024

<https://www.europa.eu/eurobarometer>

Fotografický kredit: Getty Images



Dokument, ktorý vypracoval Pierre Dieumegard pre [Európu-Demokraciu-Esperanto](#)

Účelom tohto „dočasného“ dokumentu je umožniť väčšiemu počtu ľudí v Európskej únii, aby sa oboznámili s dokumentmi vypracovanými Európskou úniou (a financovanými z ich daní). **Bez prekladov sú ľudia z diskusie vylúčení.**

Tento dokument „Eurobarometer“ bol [len vo francúzštine, nemčine a angličtine](#), v súbore pdf. Z tohto počiatočného súboru sme vytvorili odt-súbor, pripravený softvérom Libre Office, pre strojový preklad do iných jazykov. Výsledky sú teraz [k dispozícii vo všetkých úradných jazykoch](#).

Je žiaduce, aby administratíva EÚ prevzala preklad dôležitých dokumentov. „Dôležité dokumenty“ nie sú len zákony a nariadenia, ale aj dôležité informácie potrebné na spoločné prijímanie informovaných rozhodnutí.

Aby sme spoločne diskutovali o našej spoločnej budúcnosti a umožnili spoľahlivé preklady, bol by medzinárodný jazyk esperanto veľmi užitočný pre jeho jednoduchosť, pravidelnosť a presnosť.

Kontaktujte nás:

[Kontakt \(europokune.eu\)](mailto:europokune.eu)

<https://e-d-e.org/-Kontakti-EDE>

Obsahová tabuľka

Úvod.....	4
I. Odpoveď EÚ na vojnu na Ukrajine.....	7
II. Opatrenia prijaté ako reakcia na vojnu na Ukrajine.....	14
III. Dôsledky vojny na Ukrajine.....	28
IV. Ohrozená európska bezpečnosť.....	34
V. Budúca činnosť EÚ v dôsledku vojny.....	39
1. Obranná spolupráca v EÚ.....	40
2. Energetická bezpečnosť v EÚ.....	46
Záver.....	57
Komentáre.....	60



Úvod

Štandardný prieskum Eurobarometra 100 (EB100) z októbra – novembra 2023 sa uskutočnil od 23. októbra do 17. novembra v 37 krajinách alebo územiach: 27 členských štátov Európskej únie (EÚ), sedem kandidátskych krajín (Albánsko, Čierna Hora, Severné Macedónsko, Moldavsko, Srbsko, Turkyje a Bosna a Hercegovina), komunita tureckých Cyperčanov v časti krajiny, ktorá nie je kontrolovaná vládou Cypruskej republiky, ako aj v Kosove¹ a Spojenom kráľovstve.

Úplná správa štandardného prieskumu Eurobarometra 100 pozostáva z viacerých objemov. V prvom zväzku sa uvádzajú výsledky všeobecných otázok o stave verejnej mienky v Európskej únii. Ďalšie štyri zväzky prezentujú názory Európanov na tieto témy: priority Európskej únie, európske občianstvo, používanie médií a názory na ruskú inváziu na Ukrajinu.

Ruská agresia na Ukrajinu pokračuje, viac ako 18 mesiacov po invázii 24. februára 2022. EÚ je naďalej odhodlaná podporovať Ukrajinu poskytovaním humanitárnej, politickej, hospodárskej a vojenskej podpory, ako aj uložením jedenástich balíkov (od júna 2023) významných sankcií voči ruským jednotlivcom, subjektom a ruskej vláde. Lídri EÚ nedávno 27. októbra 2023 zopakovali, že odsúdili ruskú agresiu.²

Od začiatku vojny EÚ a jej členské štáty poskytli Ukrajinu viac ako 82 miliárd EUR na hospodársku, humanitárnu a vojenskú podporu.³ Európska komisia uznala, že začiatok zimy predstavuje ďalšie výzvy pre už zraniteľné komunity na Ukrajinu, a v novembri 2023 vyčlenila 110 miliónov EUR na humanitárnu pomoc, čím celková humanitárna pomoc, ktorú EÚ poskytla od začiatku vojny, dosiahla 843 miliónov EUR.⁴ Okrem toho je EÚ v súčasnosti domovom 4,2 milióna Ukrajincov, ktorí utiekli pred inváziou a využívajú dočasný ochranný mechanizmus prijatý v marci 2022 a nedávno predĺžený do marca 2025.⁵

Európska komisia 8. novembra 2023 odporučila Európskej rade otvoriť prístupové rokovania EÚ s Ukrajinou ako súčasť balíka opatrení v oblasti rozširovania na rok 2023.⁶

Tento objem štandardného prieskumu Eurobarometra od októbra do novembra 2023 analyzuje názory európskych občanov na vojnu na Ukrajinu a jej dôsledky. Táto správa nadväzuje na predchádzajúce prieskumy na rovnakú tému v období od mája do júna 2023 (EB99), od januára do februára 2023 (EB98), od júna do júla 2022 (EB97) a od októbra do novembra 2022 (osobitný prieskum Eurobarometra o Ukrajine, 98.1) a obsahuje porovnania s predchádzajúcim prieskumom (štandardný Eurobarometer 99 jar 2023). Prieskum sa týka piatich tematických oblastí, ktoré identifikovala Európska komisia:

- Spokojnosť s reakciou EÚ a národných vlád na inváziu na Ukrajinu;
- Silu schválenia hospodárskych a humanitárnych opatrení prijatých v reakcii na inváziu a udelenia štatútu kandidátskej krajiny Ukrajine;
- Či si Európania myslia, že vojna na Ukrajine mala pre nich osobne vážne finančné dôsledky alebo vážne hospodárske dôsledky pre ich krajinu;
- Či si Európania myslia, že invázia na Ukrajinu je alebo nie je hrozbou pre bezpečnosť EÚ alebo ich krajiny;
- Podpora budúcej činnosti EÚ v dôsledku vojny vrátane spolupráce v oblasti obrany a opatrení na zaistenie energetickej bezpečnosti.

1 Týmto označením nie sú dotknuté pozície k štatútu a označenie je v súlade s rezolúciou BR OSN č. 1244/99 a so stanoviskom Medzinárodného súdneho dvora k vyhláseniu nezávislosti Kosova.

2 <https://www.consilium.europa.eu/en/meetings/european-council/2023/10/26-27/>

3 <https://www.consilium.europa.eu/en/policies/eu-response-ukraine-invasion/timeline-eu-response-ukraine-invasion/>

4 https://civil-protection-humanitarian-aid.ec.europa.eu/news-stories/news/eu-providing-additional-eu-110-million-humanitarian-aid-support-ukrainians-affected-war-2023-11-14_en

5 <https://www.consilium.europa.eu/en/infographics/ukraine-refugees-eu/>

6 https://eu-solidarity-ukraine.ec.europa.eu/index_en

Metodika

Používa sa metodika štandardných prieskumov Eurobarometra, ktoré vykonalo Generálne riaditeľstvo pre komunikáciu (oddelenie monitorovania médií a Eurobarometra)⁷⁸. Technická poznámka týkajúca sa rozhovorov, ktoré uskutočnili inštitúty siete Kantar, je priložená ako príloha k tejto správe. Špecifikuje aj intervaly spoľahlivosti.

V nadväznosti na všeobecné nariadenie EÚ o ochrane údajov⁹ (GDPR) sa respondentom položila otázka, či by súhlasili s kladením otázok týkajúcich sa otázok, ktoré by sa mohli považovať za „citlivé“.

Poznámka: V tejto správe sa krajiny EÚ uvádzajú vo svojej oficiálnej skratke. Skratky použité v tejto správe zodpovedajú:

Belgicko	BYĽ	Litva	LT
Bulharsko	BG	Luxembursko	LU
Česko	CZ	Maďarsko	HU
Dánsko	DK	Malta	MT
Nemecko	DE	Holandsko	NL
Estónsko	EE	Rakúsko	PRI
Írsko	IE	Poľsko	PL
Grécko	EL	Portugalsko	PT
Španielsko	ES	Rumunsko	RO
Francúzsko	FR	Slovinsko	SI
Chorvátsko	HR	Slovensko	SK
Taliansko	IT	Fínsko	FI
Cyperská republika	CY*	Švédsko	SE
Lotyšsko	LV	Severné Macedónsko	MK
Komunita tureckých Cyperčanov	CY (tcc)	Srbsko	RS
Albánsko	AL	Turecko	TR
Bosna a Hercegovina	BA	Spojené kráľovstvo	UK
Moldavsko	MUDR		
Čierna Hora	MŇA		
Kosovo ¹⁰	XK		

Európska únia – vážený priemer pre 27 Memberských štátov Európskej únie	EÚ27
BE, FR, IT, LU, DE, AT, ES, PT, IE, NL, FI, EL, EE, SI, CY, MT, SK, LV, LT, HR	Eurozóna
BG, CZ, DK, HU, PL, RO, SE	Mimo eurozóny

* Cyprus ako celok je jedným z 27 členských štátov Európskej únie. „Acquis communautaire“ však bolo pozastavené v časti krajiny, ktorá nie je kontrolovaná vládou Cyperskej republiky. Z praktických dôvodov sú do kategórie „CY“ a do priemeru EÚ27 zahrnuté len rozhovory vykonané v časti krajiny, ktorú kontroluje vláda Cyperskej republiky.

Chceli by sme poďakovať ľuďom z celej Európy, ktorí venovali svoj čas účasti na tomto prieskume.

Bez ich aktívnej účasti by táto štúdia nebola možná.

7 <https://www.europa.eu/eurobarometer>

8 Tabuľky výsledkov sú priložené. Treba poznamenať, že celkové percentuálne podiely uvedené v tabuľkách v tejto správe môžu prekročiť 100 %, keď si respondent mohol vybrať niekoľko odpovedí na tú istú otázku.

9 2016/6791

10 Týmto označením nie sú dotknuté pozície k štatútu a označenie je v súlade s rezolúciou BR OSN č. 1244/99 a so stanoviskom Medzinárodného súdneho dvora k vyhláseniu nezávislosti Kosova.



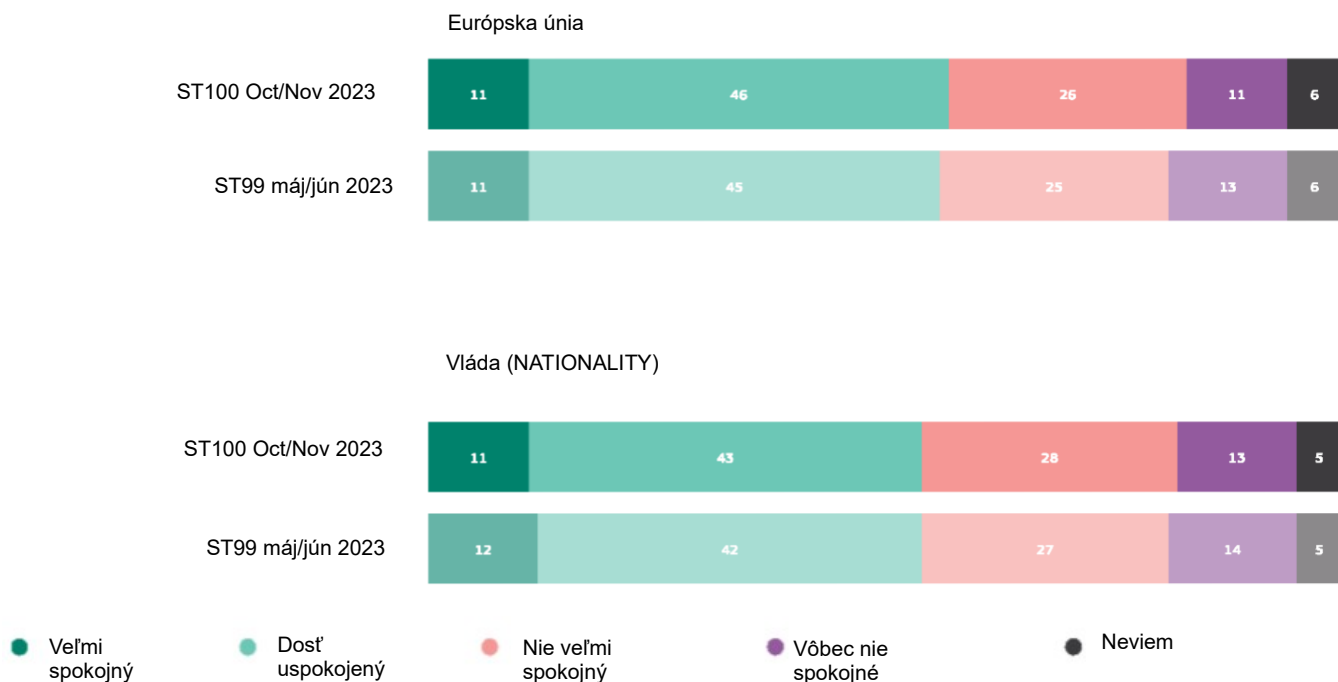
I. Odpoved' EÚ na vojnu na Ukrajine

Väčšina občanov EÚ je spokojná s reakciou EÚ a národných vlád na ruskú inváziu na Ukrajinu.

Takmer šesť z desiatich je spokojných s reakciou EÚ na ruskú inváziu na Ukrajinu (57 %, + 1 percentuálny bod od mája do júna 2023), pričom 11 % (bez zmeny) uviedlo, že sú „veľmi spokojní“.¹¹ Takmer štyria z desiatich respondentov (37 %, -1 percentuálnych bodov) sú nespokojní, vrátane 11 % (- 2 percentuálne body), ktorí „nie sú vôbec spokojní“. O niečo viac ako jeden z dvadsiatich (6 %, žiadna zmena) hovorí, že nevedia.

Spokojnosť s odpoveďou národnej vlády je o niečo nižšia, pričom 54 % (bez zmeny) uviedlo, že sú spokojní, vrátane 11 % (-1 percentuálnych bodov), ktorí tvrdia, že sú „veľmi spokojní“. O niečo viac ako štyri z desiatich sú nespokojní (41 %, žiadna zmena), pričom 15 % (- 1 pb) uviedlo, že „nie sú vôbec spokojní“. Jeden z dvadsiatich (5 %, žiadna zmena) hovorí, že nevie.

QD1. Vo všeobecnosti, do akej miery ste spokojný s reakciou na ruskú inváziu na Ukrajinu...? (EÚ27) (%)



11 QD1. Vo všeobecnosti, do akej miery ste spokojný s reakciou na ruskú inváziu na Ukrajinu...? 1.1 Vláda (NATIONALITY); 1.2 Európska únia

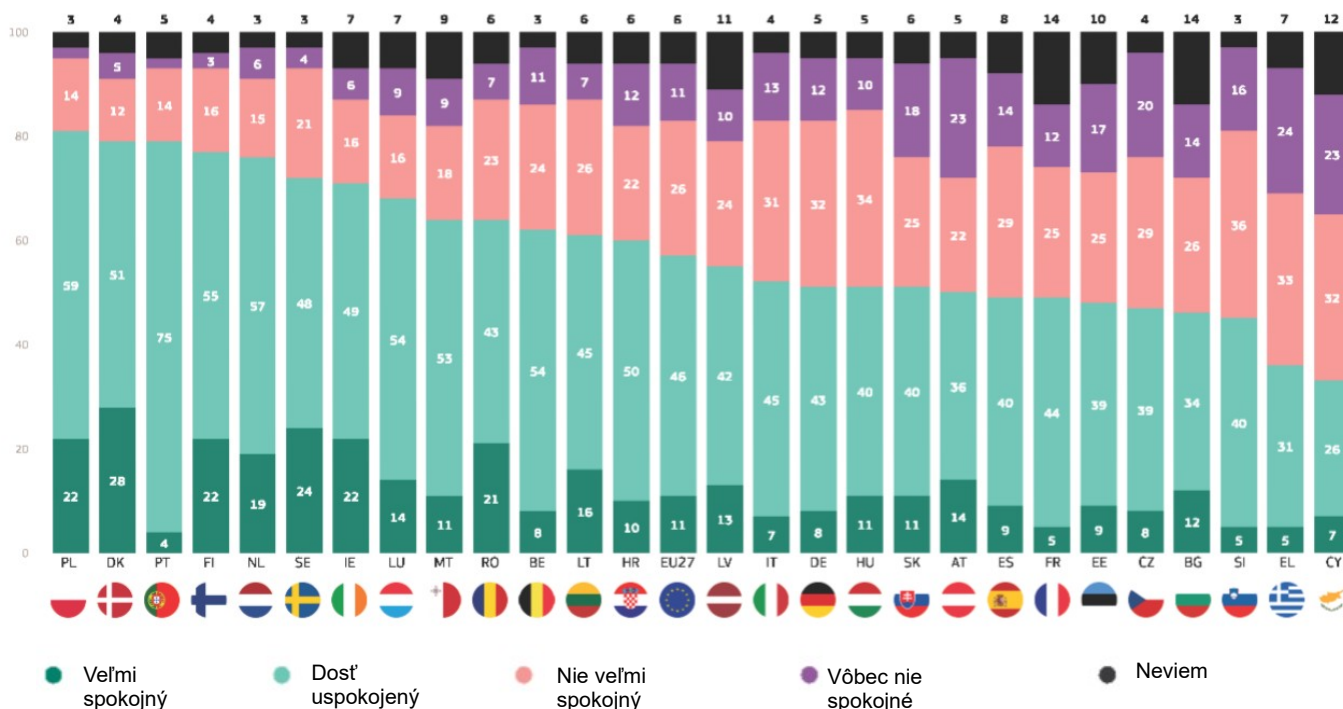
V 23 členských štátoch EÚ je väčšina spokojná so spôsobom, akým EÚ reagovala na inváziu Ruska na Ukrajinu, a v 13 krajinách je spokojných najmenej šesť z desiatich krajín.

Najvyššiu mieru spokojnosti zaznamenali respondenti v Poľsku (81 %), v Dánsku a Portugalsku (po 79 %), hoci väčšina v Bulharsku (46 % spokojných oproti 40 % neuspokojených), Estónsku (48 % oproti 42 %), Francúzsku (49 % oproti 37 %) a Španielsku (49 % oproti 43 %) sú tiež spokojní s odpoveďou EÚ.

Existujú štyri krajiny, v ktorých je uspokojená len menšina: Cyprus (33 % oproti 55 % neuspokojených), Grécko (36 % oproti 57 %), Slovinsko (45 % oproti 52 %) a Česko (47 % oproti 49 %).

V šiestich krajinách aspoň jedna z piatich krajín uviedla, že sú „veľmi spokojní“ s reakciou EÚ: Dánsko (28 %), Švédsko (24 %), Írsko, Poľsko a Fínsko (po 22 %) a Rumunsko (21 %).

QD1.2. Vo všeobecnosti, do akej miery ste spokojný s reakciou na ruskú inváziu na Ukrajinu zo strany...? Európska únia (%)



Od mája do júna 2023 sa spokojnosť s reakciou EÚ na ruskú inváziu na Ukrajinu zvýšila v 13 členských štátoch EÚ, pričom najväčší nárast bol zaznamenaný v Rumunsku (64 %, +9 percentuálnych bodov) a Rakúsku (50 %, +7 percentuálnych bodov). Naopak, spokojnosť klesla v 12 krajinách, najmä v Lotyšsku (55 %, -8 percentuálnych bodov) a Írsku (71 %, -6 percentuálnych bodov), Česku (47 %, -6 percentuálnych bodov) a Grécku (36 %, -6 percentuálnych bodov). Stanovisko na Cypre, v Holandsku ani vo Fínsku sa nezmenilo.

V porovnaní s jarom 2023 je spokojnosť teraz väčšinovým názorom v Estónsku, Maďarsku a Rakúsku, ale menšinové stanovisko v Česku.

(* Táto tabuľka je z prílohy)

QD1.2 Vo všeobecnosti, ako ste spokojní s reakciou na ruskú inváziu na Ukrajinu...

Európska únia (%)

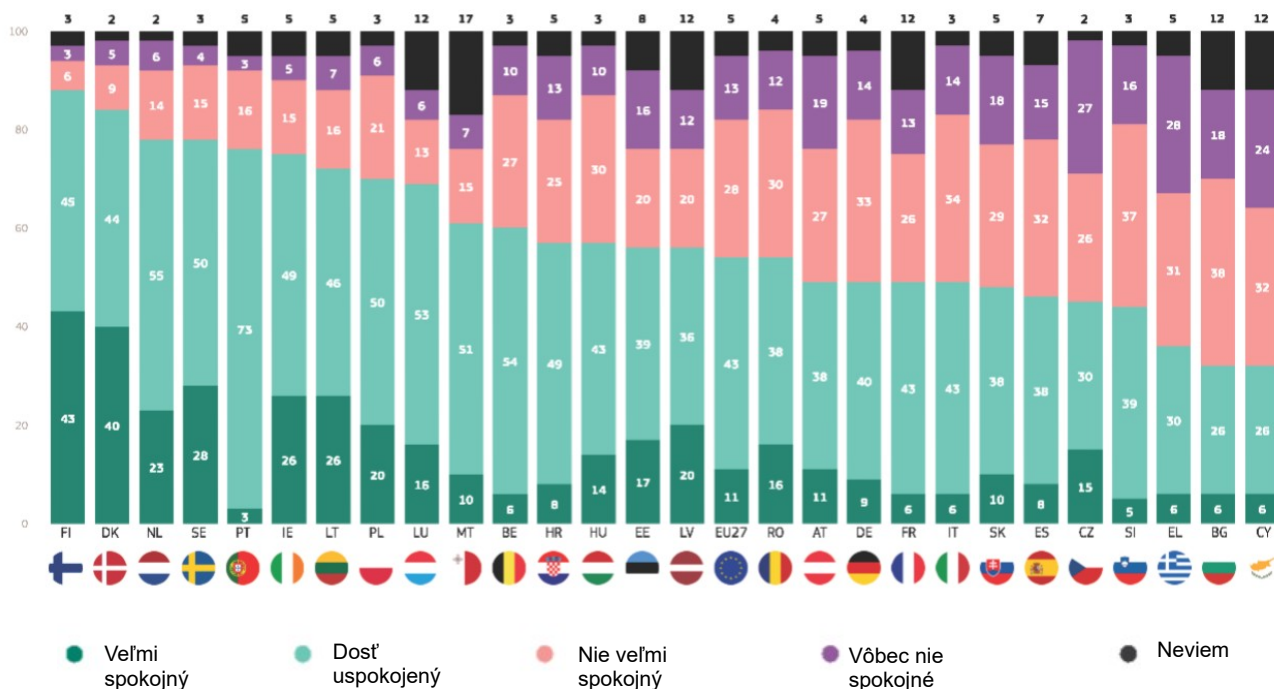
	EURO	INÉ AKO EURO	BY	BG	CZ	DK	DE	EE	IE	EL	ES	FR	HR	IT	CY	LV	LT	LU	HU	MT	NL	PR	PL	PT	RO	SI	SK	FI	SE
Δ máj/jún 2023	-2	-1	4	1	2	0	-3	2	2	0	-1	-5	1	1	-3	3	1	0	-2	0	0	-7	-2	-1	-4	1	-4	-2	-2
Neviem	7	5	3	14	4	4	5	10	7	7	8	14	6	4	12	11	6	7	5	9	3	5	3	5	6	3	6	4	3
Δ máj/jún 2023	1	1	1	3	0	-1	0	2	2	1	0	2	2	-1	3	4	1	2	2	1	1	1	0	0	1	-3	-1	0	0
„Spokojné“ spolu	54	68	62	46	47	79	51	48	71	36	49	49	60	52	33	55	61	68	51	64	76	50	81	79	64	45	51	77	72
Δ máj/jún 2023	0	1	1	-2	-6	2	1	3	-6	-6	-2	2	-4	-2	0	-8	-2	1	3	3	0	7	3	-2	9	-1	4	0	-2
Spolu "Nie je spokojný"	39	27	35	40	49	17	44	42	22	57	43	37	34	44	55	34	33	25	44	27	21	45	16	16	30	52	43	19	25
Δ máj/jún 2023	-1	-2	-2	-1	6	-1	-1	-5	4	5	2	-4	2	3	-3	4	1	-3	-5	-4	-1	-8	-3	2	-10	4	-3	0	2

Spokojnosť s reakciou národnej vlády na ruskú inváziu na Ukrajinu sa dramaticky líši, a to od 88 % respondentov vo Fínsku, 84 % v Dánsku a 78 % v Holandsku a Švédsku až po 49 % v Taliansku (v porovnaní so 48 % neuspokojených), 49 % vo Francúzsku (v porovnaní s 39 %) a 49 % v Nemecku (v porovnaní so 47 %).

Spokojnosť je väčšinovým názorom v 19 členských štátoch EÚ, zatiaľ čo vo zvyšných ôsmich krajinách je väčšina nespokojná s odpoveďou ich národnej vlády. Spokojnosť je najnižšia spomedzi Cypru, Bulharska (po 32 %) a Grécka (36 %).

Existuje osem krajín, kde najmenej jedna z piatich krajín tvrdí, že sú „veľmi spokojní“ s odpoveďou svojej vlády, pričom obzvlášť vysoké úrovne sa pozorovali vo Fínsku (43 %) a Dánsku (40 %).

QD1.1. Ako veľmi ste spokojný s odpoveďou na ruskú inváziu na Ukrajinu...? —Vláda (NATIONALITY) (%)



V 17 členských štátoch EÚ sa spokojnosť s reakciou národnej vlády na ruskú inváziu na Ukrajinu od mája do júna 2023 znížila, pričom najväčší pokles bol zaznamenaný v Lotyšsku (56 %, -10 percentuálnych bodov) a Litve (72 %, -5 percentuálnych bodov). Satisppctionsa zvýšil v ôsmich krajinách vrátane Slovenska (48 %, + 8 percentuálnych bodov), Rumunska (54 %, + 7 percentuálnych bodov) a Rakúska (49 %, + 7 PP) a zostal nezmenený v Dánsku a Maďarsku.

V porovnaní s predchádzajúcim prieskumom z jari 2023 je spokojnosť v súčasnosti väčšinovým názorom v Rakúsku, Nemecku, Rumunsku a na Slovensku, ale menšinové stanovisko v Česku a Španielsku.

QD1.1 Ako ste vo všeobecnosti spokojní s reakciou na ruskú inváziu na Ukrajinu...? Vláda (NATIONALITY) (%)

	EU27	EURO	INÉ AKO EURO	BY Ľ	BG	CZ	DK	DE	EE	IE	EL	ES	FR	HR	IT	CY	LV	LT	LU	HU	MT	NL	PRI	PL	PT	RO	SI	SK	FI	SE
„Spokojné“ spolu	54	52	63	60	32	45	84	49	56	75	36	46	49	57	49	32	56	72	69	57	61	78	49	70	76	54	44	48	88	78
Δ máj/jún 2023	0	0	-2	-2	-3	-4	0	1	1	-3	-3	-1	1	-3	-3	-4	-10	-5	-1	0	6	2	7	-4	-3	7	-2	8	-2	-1
„Nie je spokojný“ spolu	41	42	33	37	56	53	14	47	36	20	59	47	39	38	48	56	32	23	19	40	22	20	46	27	19	42	53	47	9	19
Δ máj/jún 2023	0	-1	1	1	0	5	1	-1	-2	2	2	0	-4	2	4	2	4	4	-2	0	-6	-2	-8	3	2	-7	5	-7	1	-1
„Neviem“ spolu	5	6	4	3	12	2	2	4	8	5	5	7	12	5	3	12	12	5	12	3	17	2	5	3	5	4	3	5	3	3
Δ máj/jún 2023	0	1	1	1	3	-1	-1	0	1	1	1	1	3	1	-1	2	6	1	3	0	0	0	1	1	1	0	-3	-1	1	2

Takcio-demografická analýza ilustruje, že väčšina z takmer všetkých skupín tvrdí, že je spokojná s reakciou EÚ a ich národnej vlády na ruskú inváziu na Ukrajinu.

Spokojnosť s reakciou národnej vlády na inváziu je najvyššia medzi tými, ktorí ukončili vzdelávanie vo veku 20 a viac rokov (60 %), manažérmi (62 %), tými, ktorí nikdy alebo takmer nikdy nemajú ťažkosti s platením účtov (59 %) a tými, ktorí sa považujú za súčasť vyššej strednej (69 %) alebo vyššej triedy (68 %).

Naopak, nespokojnosť je väčšinovým názorom nezamestnaných (53 %) a tých, ktorí majú problémy s platením účtov väčšinu času (55 %). Názor je rozdelený medzi domácich (46 % spokojných oproti 46 % nespokojných).

QD1.1 Vo všeobecnosti, do akej miery ste spokojný s reakciou na ruskú inváziu na Ukrajinu zo strany...? Vláda (NATIONALITY) (% – EÚ)

	„Spokojné“ spolu	Spolu „nespokojné“	Neviem
EÚ27	54	41	5
Pohlavie			
Muž	56	40	4
Žena	53	41	6
Vek			
15 – 24	56	36	8
25 – 39	54	41	5
40 – 54	56	40	4
55	53	42	5
Vzdelávanie (koniec)			
-15	46	45	9
16 – 19	51	44	5
20	60	36	4
Stále študuje	59	35	6
Sociálno-profesionálna kategória			
Samostatne zárobkovo činná osoba	58	39	3
Manažéri	62	34	4
Ostatné biele obojky	54	41	5
Manuálni pracovníci	51	44	5
Osoby v dome	46	46	8
Nezamestnaný	39	53	8
Dôchodca	54	40	6
Študenti	59	35	6
Ťažkosti s platením účtov			
Väčšinu času	40	55	5
Čas od času	48	46	6
Takmer nikdy/nikdy	59	36	5
Zväziť príslušnosť k			
Pracujúca trieda	46	45	9
Nižšia stredná trieda	50	45	5
Stredná trieda	57	39	4
Horná stredná trieda	69	29	2
Vyššia trieda	68	29	3
Imidž EÚ			
Pozitívne	69	27	4
Neutrálne	49	43	8
Negatívna	30	66	4

Existuje podobný model spokojnosti s reakciou EÚ na inváziu. Najvyššiu úroveň spokojnosti možno pozorovať u osôb vo veku 15 – 24 rokov (61 %), osôb, ktoré ukončili vzdelávanie vo veku 20 a viac rokov (62 %), manažérov (64 %), študentov (63 %) a iných pracovníkov bielych pracovníkov (60 %), tých, ktorí nikdy alebo takmer nikdy nemajú ťažkosti s platením účtov (61 %), a tých, ktorí sa domnievajú, že patria do vyššej triedy (75 %) alebo vyššej strednej triedy (71 %).

Naopak, väčšina ľudí, ktorí ukončili vzdelávanie vo veku 15 rokov a menej (45 % oproti 44 % uspokojených), nezamestnaných (47 % oproti 42 % spokojných) a tí, ktorí majú ťažkosti s platením účtov väčšinu času (51 %), nie sú spokojní s reakciou EÚ.

QD1.2 Vo všeobecnosti, do akej miery ste spokojný s reakciou na ruskú inváziu na Ukrajinu...? Európska únia (% – EÚ)

	„Spokojné“ spolu	Spolu „nespokojné“	Neviem
EÚ27	57	37	6
Pohlavie			
Muž	57	38	5
Žena	56	36	8
Vek			
15 – 24	61	30	9
25 – 39	57	36	7
40 – 54	58	37	5
55	54	39	7
Vzdelávanie (koniec)			
-15	44	45	11
16 – 19	55	39	6
20	62	33	5
Stále študuje	63	29	8
Sociálno-profesionálna kategória			
Samostatne zárobkovo činná osoba	59	37	4
Manažéri	64	32	4
Ostatné biele obojky	60	34	6
Manuálni pracovníci	55	40	5
Osoby v dome	46	43	11
Nezamestnaný	42	47	11
Dôchodca	53	39	8
Študenti	63	29	8
Ťažkosti s platením účtov			
Väčšinu času	41	51	8
Čas od času	52	41	7
Takmer nikdy/nikdy	61	33	6
Zväziť príslušnosť k			
Pracujúca trieda	46	43	11
Nižšia stredná trieda	52	41	7
Stredná trieda	60	35	5
Horná stredná trieda	71	26	3
Vyššia trieda	75	23	2
Imidž EÚ			
Pozitívne	77	19	4
Neutrálne	49	42	9
Negatívna	24	70	6



LL. Opatrenia prijaté ako reakcia na vojnu na Ukrajine

Podpora celého radu opatrení prijatých v reakcii na inváziu Ruska na Ukrajinu je naďalej veľmi vysoká, hoci schválenie finančnej podpory, financovania a dodávok vojenského vybavenia a udelenia štatútu kandidátskej krajiny Ukrajine sa od mája do júna 2023 znížilo.

Takmer deväť z desiatich (89 %, + 1 percentuálny bod od mája – júna 2023) súhlasí s poskytnutím humanitárnej podpory ľuďom postihnutým vojnou a väčšina (54 %, žiadna zmena) „úplne súhlasí“ s touto akciou. Menej ako jeden z desiatich (8 %, -1 PP) nesúhlasí. ¹²Viac ako osem z desiatich (84 %, -2 percentuálnych bodov) súhlasí s prijímaním ľudí utekajúcich pred vojnou do EÚ, pričom 45 % (-3 percentuálnych bodov) uviedlo, že „úplne súhlasia“. O niečo viac ako jeden z desiatich (13 %, + 2 percentuálne body) tvrdí, že s týmto opatrením nesúhlasí.

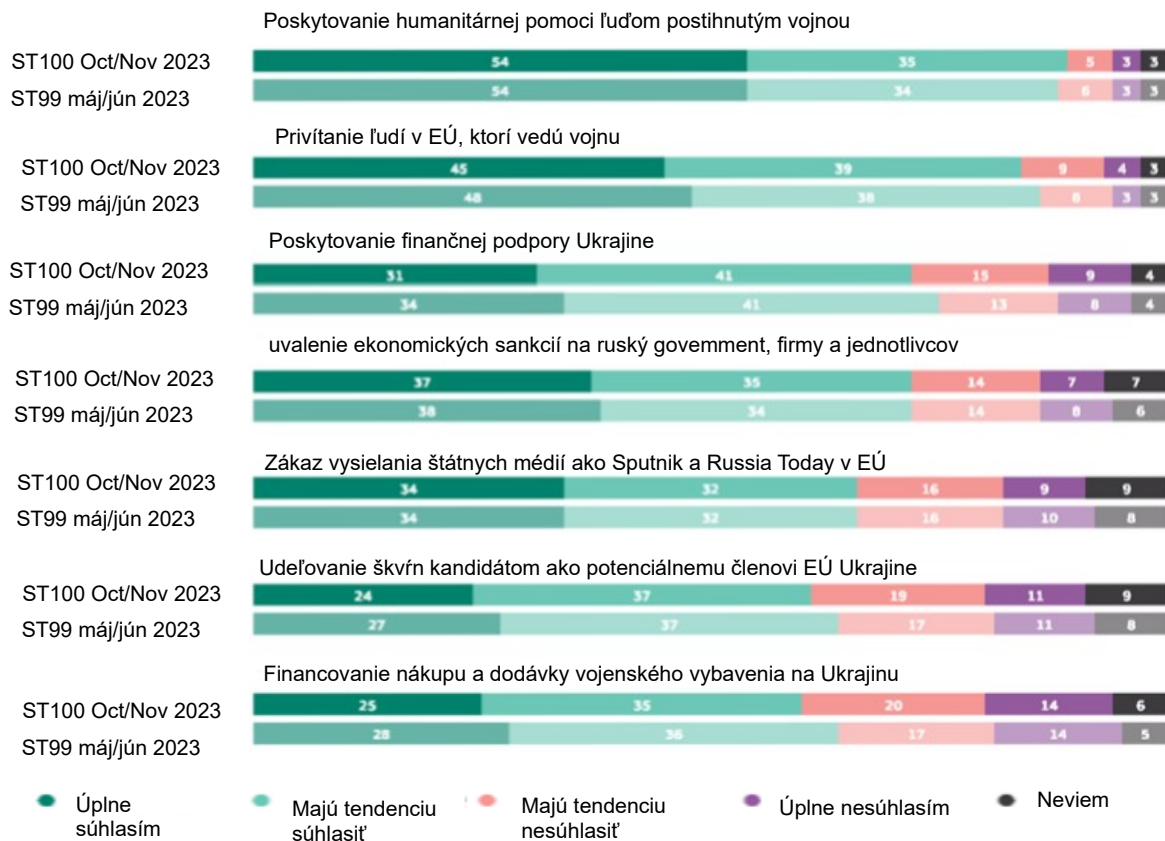
Viac ako sedem z desiatich respondentov súhlasí s poskytnutím finančnej podpory Ukrajine (72 %, -3 percentuálneho bodu), pričom 31 % (-3 percentuálnych bodov) úplne súhlasí. Na rozdiel od toho takmer štvrtina (24 %, + 3 percentuálne body) tvrdí, že nesúhlasí. Viac ako sedem z desiatich (72 %, žiadna zmena) tiež súhlasí s uložením ekonomických sankcií voči ruskej vláde, spoločnostiam a jednotlivcom, pričom 37 % (-1 percentuálnych bodov) úplne súhlasí. O niečo viac ako jeden z piatich (21 %, -1 percentuálny bod) nesúhlasí s týmto opatrením.

Dve tretiny (66 %, žiadna zmena) súhlasia so zákazom vysielania v EÚ štátom vlastneným médiám, ako sú Sputnik a Russia Today, s 34 % (bez zmeny) v celkovej dohode. Štvrtina (25 %, 1 PP) nesúhlasí.

O niečo viac ako šesť z desiatich (61 %, -3 percentuálny bod) súhlasí s udelením štatútu kandidátskej krajiny ako potenciálnemu členovi EÚ Ukrajine vrátane 24 % (-3 percentuálnych bodov), ktorí „úplne súhlasia“. Traja z desiatich respondentov nesúhlasia (30 %, + 2 percentuálne body).

Napokon šesť z desiatich (60 %, -4 PP) súhlasí s financovaním nákupu a dodávky vojenského vybavenia na Ukrajinu vrátane 25 % (-3 PP), ktorí „úplne súhlasia“. Viac ako jedna tretina (34 %, + 3 percentuálne body) nesúhlasí s týmto opatrením.

QD2 EÚ prijala sériu opatrení v reakcii na ruskú inváziu na Ukrajinu. Do akej miery súhlasíte alebo nesúhlasíte s každým z týchto krokov. (EÚ27) (%)

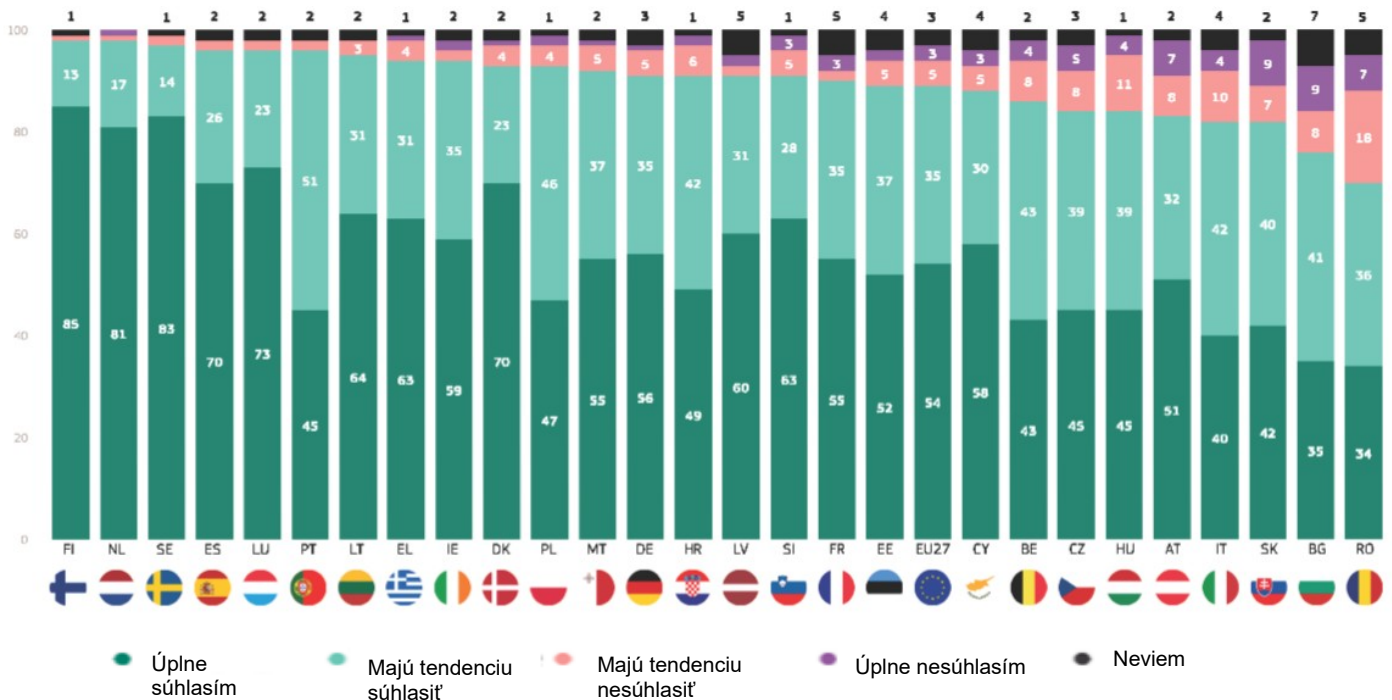


12 QD2. EÚ prijala sériu opatrení v reakcii na inváziu Ruska na Ukrajinu. Do akej miery súhlasíte alebo nesúhlasíte s každým z týchto krokov. 2.1 Uvalenie hospodárskych sankcií na ruskú vládu, spoločnosti a jednotlivcov; 2.2 Zákaz štátom vlastneným médiám, ako sú Sputnik a Russia Today, vysielanie v EÚ; 2.3 Financovanie nákupu a dodávky vojenského vybavenia na Ukrajinu; 2.4 Poskytovanie humanitárnej pomoci ľuďom postihnutým vojnou, 2,5 privracajúcich sa k občanom EÚ, ktorí vedú vojnu; 2.6 Poskytovanie finančnej podpory Ukrajine; 2.7 Udeľovať Ukrajine štatút kandidátskej krajiny ako potenciálneho člena EÚ.

Najmenej sedem z desiatich občanov v každom členskom štáte EÚ súhlasí s poskytnutím humanitárnej pomoci ľuďom postihnutým vojnou a v 19 krajinách najmenej deväť z desiatich súhlasí. Takmer univerzálna podpora existuje v Holandsku a Fínsku (98 %) a vo Švédsku (97 %), zatiaľ čo 70 % respondentov v Rumunsku, 76 % v Bulharsku a 82 % v Taliansku a na Slovensku tiež súhlasí.

Rumunsko (25 %) je jedinou krajinou, v ktorej aspoň jeden z piatich nesúhlasí.

QD2.4. EÚ prijala sériu opatrení v reakcii na inváziu Ruska na Ukrajinu. Do akej miery súhlasíte alebo nesúhlasíte s každým z týchto krokov. Poskytovanie humanitárnej pomoci ľuďom postihnutým vojnou (%)



V 17 členských štátoch EÚ aspoň polovica všetkých respondentov „úplne súhlasí“ s poskytovaním humanitárnej pomoci ľuďom postihnutým vojnou a viac ako osem z desiatich vo Fínsku (85 %), Švédsku (83 %) a Holandsku (81 %) uvažuje týmto spôsobom. Na rozdiel od toho 34 % v Rumunsku, 35 % v Bulharsku a 40 % v Taliansku tiež „úplne súhlasí“.

Zmeny v stanovisku od mája do júna 2023 sú vo všeobecnosti malé. Dohoda sa zvýšila v 11 krajinách vrátane Grécka (94 %, + 6 percentuálnych bodov), ale poklesla v ôsmich krajinách vrátane Malty (92 %, -5 percentuálnych bodov). V Bulharsku, Dánsku, Nemecku, Írsku, Chorvátsku, Litve, Holandsku a Rumunsku nedošlo k žiadnej zmene.

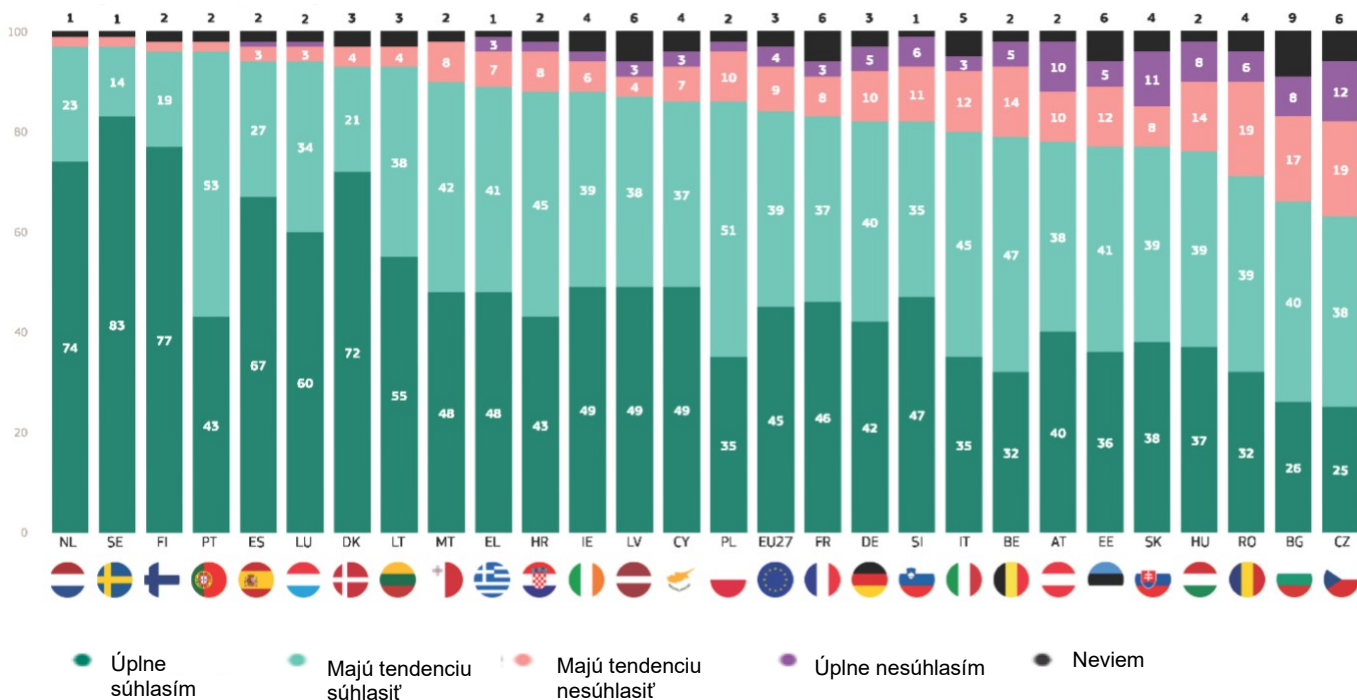
QD2.4 EÚ prijala sériu opatrení v reakcii na ruskú inváziu na Ukrajinu. Do akej miery súhlasíte alebo nesúhlasíte s každým z týchto opatrení Poskytovanie humanitárnej podpory ľuďom postihnutým vojnou (%)

	EU27	BY†	BG	CZ	DK	DE	EE	IE	EL	ES	FR	HR	IT	CY	LV	LT	LU	HU	MT	NL	PRI	PL	PT	RO	SI	SK	FI	SE
„Súhlasím“ spolu	89	86	76	84	93	91	89	94	94	96	90	91	82	88	91	95	96	84	92	98	83	93	96	70	91	82	98	97
Δ máj/jún 2023	1	-2	0	-3	0	0	3	0	6	3	1	0	-3	-1	1	0	-2	-2	-5	0	1	4	-1	0	4	1	1	1
„Nesúhlasím“ spolu	8	12	17	13	5	6	7	4	5	2	5	8	14	8	4	3	2	15	6	2	15	6	2	25	8	16	1	2
Δ máj/jún 2023	-1	2	-1	2	0	-1	-3	1	-6	-1	-1	0	2	1	-2	-1	1	1	4	0	-1	-4	1	-3	-3	-1	0	-1
Neviem	3	2	7	3	2	3	4	2	1	2	5	1	4	4	5	2	2	1	2	0	2	1	2	5	1	2	1	1
Δ máj/jún 2023	0	0	1	1	0	1	0	-1	0	-2	0	0	1	0	1	1	1	1	1	0	0	0	0	3	-1	0	-1	0

Viac ako šesť z desiatich respondentov v každom členskom štáte EÚ súhlasí s prijímaním ľudí utekajúcich pred vojnou do EÚ. Úroveň dohody sa pohybuje od 97 % respondentov v Holandsku a Švédsku a 96 % v Portugalsku a Fínsku až po 63 % v Česku, 66 % v Bulharsku a 71 % v Rumunsku. Existuje päť krajín, v ktorých aspoň jeden z piatich nesúhlasí: Česko (31 %), Rumunsko a Bulharsko (po 25 %), Maďarsko (22 %) a Rakúsko (20 %).

Respondenti, ktorí „úplne súhlasia“ sa s najväčšou pravdepodobnosťou nachádzajú vo Švédsku (83 %), Fínsku (77 %) a Holandsku (74 %) a najmenej často sa nachádzajú v Česku (25 %), Bulharsku (26 %) a Rumunsku a Belgicku (po 32 %).

QD2.5. EÚ prijala sériu opatrení v reakcii na inváziu Ruska na Ukrajinu. Do akej miery súhlasíte alebo nesúhlasíte s každým z týchto krokov. 2-Vítame ľudí v EÚ, ktorí vedú vojnu (%)



V 15 krajinách je v súčasnosti menej pravdepodobné, že respondenti súhlasia s prijatím ľudí utekajúcich pred vojnou do EÚ (63 %, -10 percentuálnych bodov) a Maďarsko (76 %, -5 percentuálnych bodov).

Naopak, dohoda sa zvýšila v siedmich krajinách vrátane Rakúska (78 %, +5 percentuálnych bodov) a v Litve, Luxembursku, Holandsku, Fínsku a Švédsku zostala stabilná.

QD2.5 EÚ prijala sériu opatrení v reakcii na ruskú inváziu na Ukrajinu. Do akej miery súhlasíte alebo nesúhlasíte s každým z týchto krokov. Prívitanie ľudí utekajúcich pred vojnou do EÚ (%)

	EÚ27	BY†	BG	CZ	DK	DE	EE	IE	EL	ES	FR	HR	IT	CY	LV	LT	LU	HU	MT	NL	PRI	PL	PT	RO	SI	SK	FI	SE
„Súhlasím“ spolu	84	79	66	63	93	82	77	88	89	94	83	88	80	86	87	93	94	76	90	97	78	86	96	71	82	77	96	97
Δ máj/jún 2023	-2	-4	2	-10	-2	-3	-1	-4	1	1	-2	-3	-3	1	1	0	0	-5	-2	0	5	-1	-1	4	-2	-1	0	0
„Nesúhlasím“ spolu	13	19	25	31	4	15	17	8	10	4	11	10	15	10	7	4	4	22	8	2	20	12	2	25	17	19	2	2
Δ máj/jún 2023	2	4	0	8	0	2	1	4	-1	0	2	2	1	0	-2	-2	0	4	2	0	-4	1	1	-5	3	1	0	0
Neviem	3	2	9	6	3	3	6	4	1	2	6	2	5	4	6	3	2	2	2	1	2	2	2	4	1	4	2	1
Δ máj/jún 2023	0	0	-2	2	2	1	0	0	0	-1	0	1	2	-1	1	2	0	1	0	0	-1	0	0	1	-1	0	0	0

Väčšina respondentov v 26 členských štátoch EÚ súhlasí s poskytnutím finančnej podpory Ukrajine. Najväčšiu podporu zaznamenali respondenti vo Švédsku (96 %), Fínsku (93 %) a Dánsku (91 %), hoci väčšina na Slovensku (50 %), Bulharsku (52 %) a Rumunsku (56 %) takisto súhlasí.

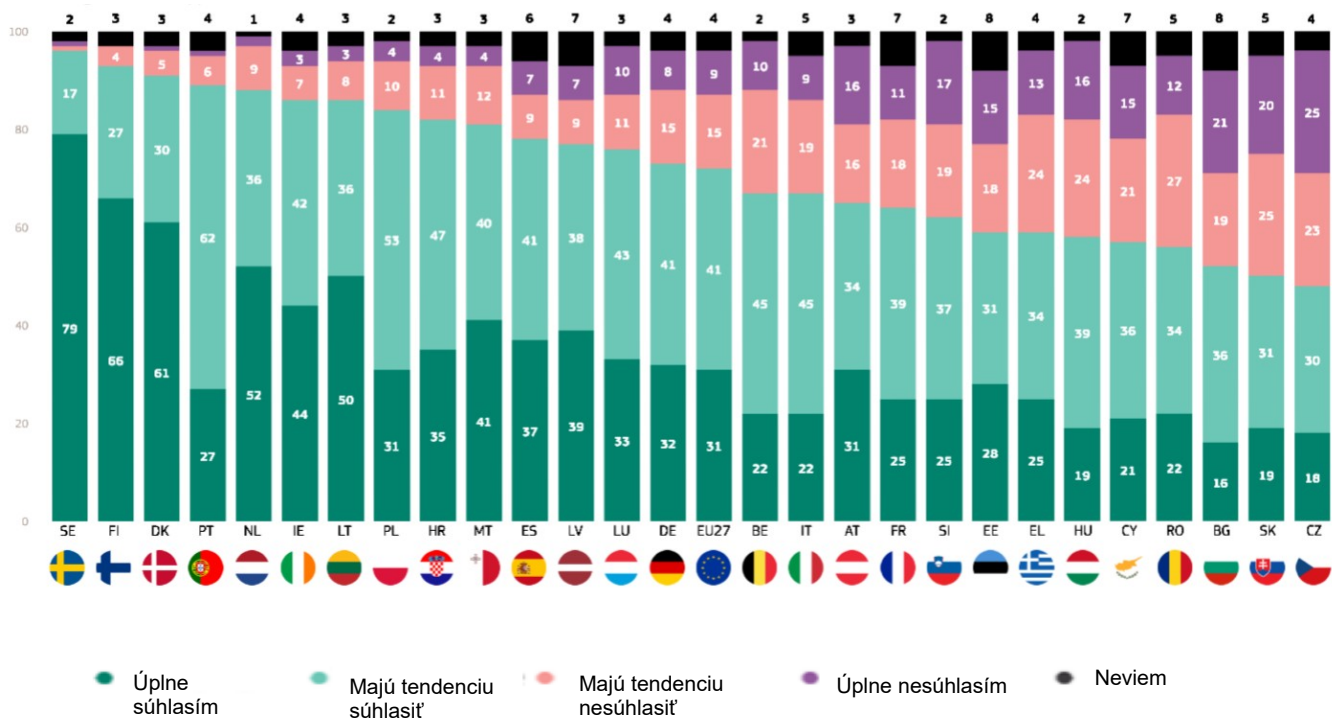
Stanovisko je v Česku rozdelené (48 % „súhlasí“ v porovnaní so 48 % „nesúhlasí“).

V 11 krajinách s tým nesúhlasia najmenej tri z desiatich krajín, a to najmä v Česku (48 %), na Slovensku (45 %) a v Bulharsku a Maďarsku (po 40 %).

Na rozdiel od toho existuje päť krajín, v ktorých aspoň polovica všetkých respondentov „úplne súhlasí“ s poskytnutím finančnej podpory Ukrajine: Švédsko (79 %), Fínsko (66 %), Dánsko (61 %), Holandsko (52 %) a Litva (50 %)

QD2.6. EÚ prijala sériu opatrení v reakcii na inváziu Ruska na Ukrajinu. Do akej miery súhlasíte alebo nesúhlasíte s každým z týchto krokov.

rProvdling finančná podpora Ukrajine (%)



Dohoda o poskytnutí finančnej podpory Ukrajine sa od mája do júna 2023 znížila v 21 členských štátoch EÚ, pričom pokles v Česku (48 %, -12 percentuálnych bodov) bol výrazne väčší ako v iných krajinách, za ktorým nasledovalo Grécko (59 %, -7 percentuálnych bodov) a Luxembursko (76 %, -6 percentuálnych bodov).

Dohoda sa zvýšila v štyroch krajinách vrátane Rakúska (65 %, + 7 PP) a v Španielsku a Chorvátsku zostala nezmenená.

QD2.6 EÚ prijala sériu opatrení v reakcii na ruskú inváziu na Ukrajinu. Do akej miery súhlasíte alebo nesúhlasíte s každým z týchto krokov. Poskytovanie finančnej podpory Ukrajine (%)

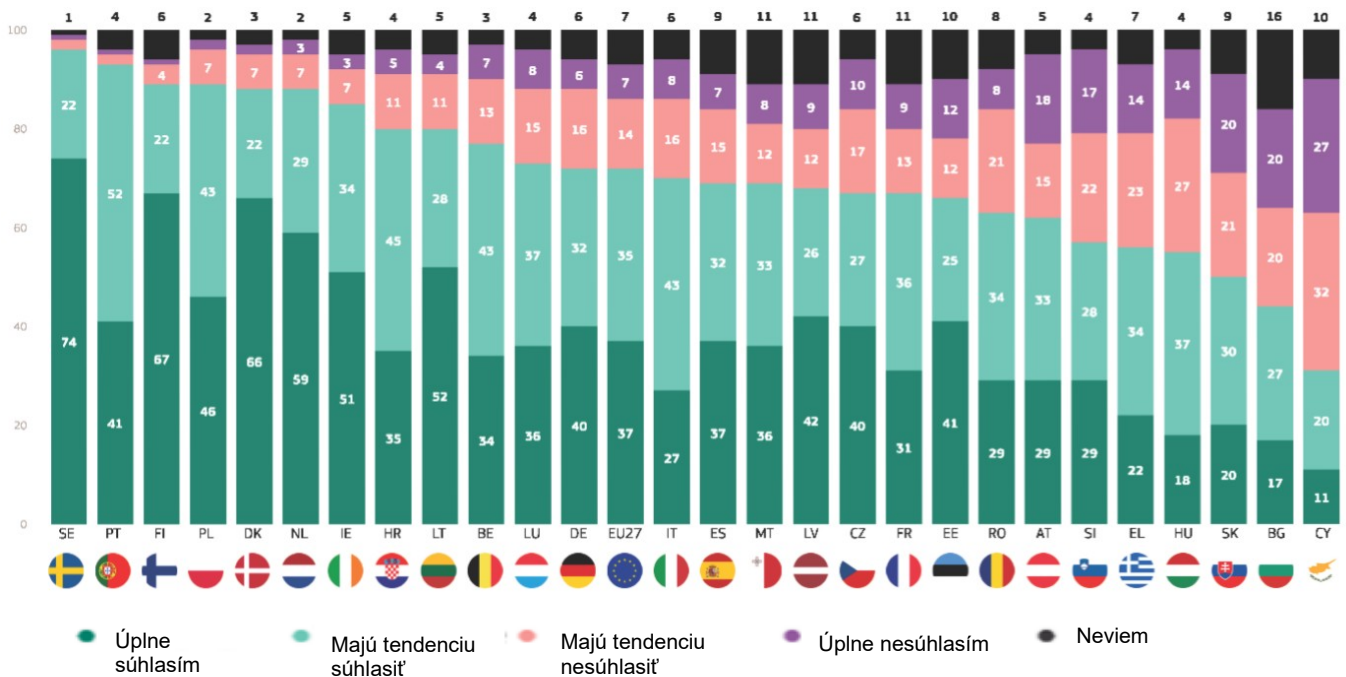
	EÚ27	BY	BG	CZ	DK	DE	EE	IE	EL	ES	FR	HR	IT	CY	LV	LT	LU	HU	MT	NL	PRI	PL	PT	RO	SI	SK	FI	SE
„Súhlasím“	72	67	52	48	91	73	59	86	59	78	64	82	67	57	77	86	76	58	81	88	65	84	89	56	62	50	93	96
Δ máj/jún 2023	-3	-6	-2	-12	-3	-2	1	-5	-7	0	-4	0	-5	-5	-3	-3	-6	-2	-4	-3	7	-2	-5	-2	-4	-4	2	1
„Nesúhlasím“	24	31	40	48	6	23	33	10	37	16	29	15	28	36	16	11	21	40	16	11	32	14	7	39	36	45	4	2
Δ máj/jún 2023	3	6	3	11	2	1	-1	4	6	0	5	-1	5	5	1	2	5	2	4	3	-7	2	4	1	5	4	-2	-1
Neviem	4	2	8	4	3	4	8	4	4	6	7	3	5	7	7	3	3	2	3	1	3	2	4	5	2	5	3	2
Δ máj/jún 2023	0	0	-1	1	1	1	0	1	1	0	-1	1	0	0	2	1	1	0	0	0	0	0	1	1	-1	0	0	0

Existujú značné rozdiely medzi jednotlivými štátmi, pokiaľ ide o uvalenie hospodárskych sankcií na ruskú vládu, spoločnosti a jednotlivcov, hoci väčšina z 26 krajín má sankcie. Najväčšiu podporu zaznamenali respondenti vo Švédsku (96 %), Portugalsku (93 %) a Poľsku a Fínsku (89 %). Úroveň dohody je najnižšia na Cypre (31 % oproti 59 % „nesúhlasí“), Bulharsku (44 % oproti 40 %) a na Slovensku (50 %).

Existuje šesť krajín, kde aspoň polovica hovorí, že „úplne súhlasia“: Švédsko (74 %), Fínsko (67 %), Dánsko (66 %), Holandsko (59 %), Litva (52 %) a Írsko (51 %).

Stojí za zmienku, že aspoň jeden z piatich na Cypre (27 %) a v Bulharsku a na Slovensku (20 %) „úplne nesúhlasí“ s uvalením hospodárskych sankcií na ruskú vládu, spoločnosti a jednotlivcov.

QD2.1. EÚ prijala sériu opatrení v reakcii na inváziu Ruska na Ukrajinu. Do akej miery súhlasíte alebo nesúhlasíte s každým z týchto krokov. —, ktorým sa ukladajú ekonomické sankcie na ruský government, spoločnosti a jednotlivcov (%)



V porovnaní s májom a júnom 2023 respondenti v 18 členských štátoch EÚ v súčasnosti menej súhlasia s uložením hospodárskych sankcií ruskej vláde, spoločnostiam a jednotlivcom, pričom najväčší pokles bol zaznamenaný na Malte (69 %, -7 percentuálnych bodov) a Česku (67 %, -7 percentuálnych bodov).

Na rozdiel od toho sa úroveň dohody zvýšila v siedmich krajinách vrátane Rakúska (62 %, +7 percentuálnych bodov). V Taliansku a Poľsku nedošlo k žiadnej zmene.

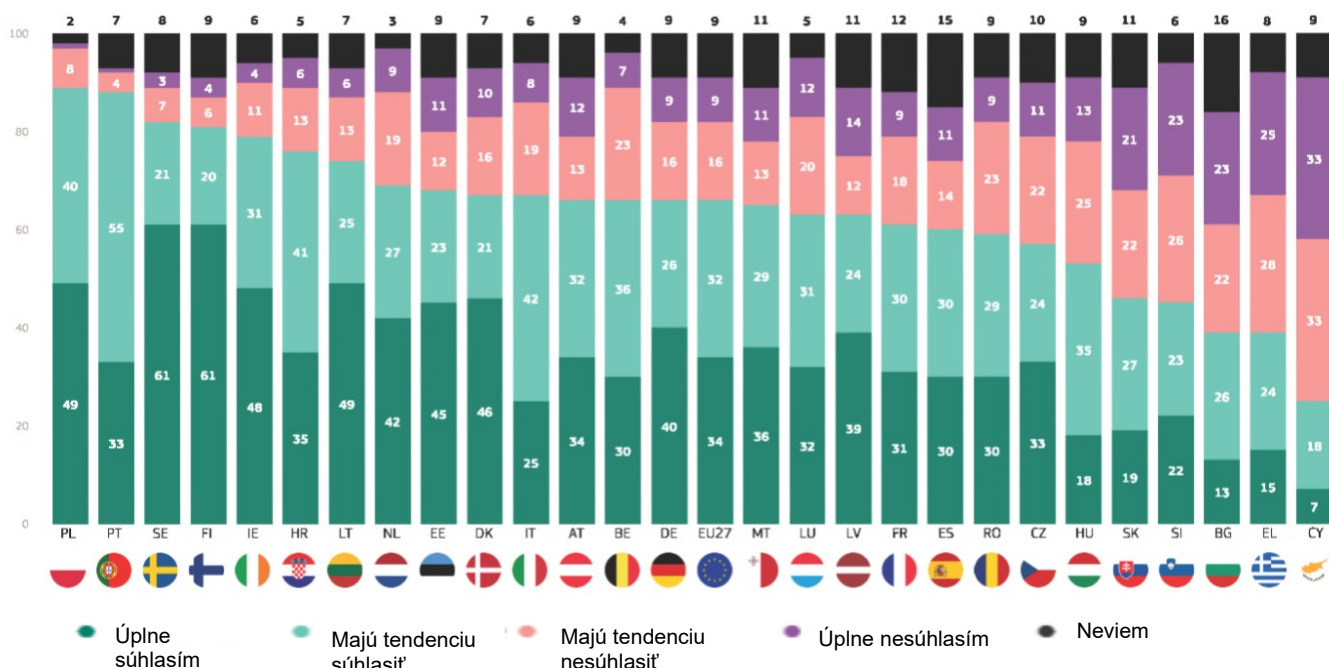
QD2.1 EÚ prijala sériu opatrení v reakcii na ruskú inváziu na Ukrajinu. Do akej miery súhlasíte alebo nesúhlasíte s každým z týchto krokov. Uvalenie hospodárskych sankcií na ruskú vládu, spoločnosti a jednotlivcov (%)

	EÚ27	BY	BG	CZ	DK	DE	EE	IE	EL	ES	FR	HR	IT	CY	LV	LT	LU	HU	MT	NL	PRI	PL	PT	RO	SI	SK	FI	SE
„Súhlasím“ spolu	72	77	44	67	88	72	66	85	56	69	67	80	70	31	68	80	73	55	69	88	62	89	93	63	57	50	89	96
Δ máj/jún 2023	0	1	-2	-7	-1	-2	4	-4	-2	-3	4	-1	0	-4	-3	-4	-2	-4	-7	2	7	0	-1	-2	-2	-1	3	2
„Nesúhlasí“ spolu	21	20	40	27	9	22	24	10	37	22	22	16	24	59	21	15	23	41	20	10	33	9	3	29	39	41	5	3
Δ máj/jún 2023	-1	-1	0	6	1	0	-2	3	2	3	-4	-1	0	3	1	3	2	4	5	-2	-6	0	1	-1	3	0	-4	-2
Neviem	7	3	16	6	3	6	10	5	7	9	11	4	6	10	11	5	4	4	11	2	5	2	4	8	4	9	6	1
Δ máj/jún 2023	1	0	2	1	0	2	-2	1	0	0	0	2	0	1	2	1	0	0	2	0	-1	0	0	3	-1	1	1	0

Väčšina respondentov v 23 členských štátoch EÚ súhlasí so zákazom vysielať v EÚ štátom vlastneným médiám, ako sú Sputnik a Russia Today, s najvyššími úrovňami v Poľsku (89 %), Portugalsku (88 %), Švédsku (82 %) a Fínsku (81 %). Naproti tomu len menšina súhlasí na Cypre (25 % oproti 66 % nesúhlasí), Grécku (39 % oproti 53 %), Bulharsku (39 % oproti 45 %) a Slovinsku (45 % oproti 49 %).

Fínsko a Švédsko (po 61 %) sú jedinými krajinami, kde aspoň polovica „úplne súhlasí“ a to je v porovnaní so 7 % na Cypre, ktoré hovoria to isté. Na rozdiel od toho existuje päť krajín, v ktorých aspoň jedna z piatich „úplne nesúhlasí“ so zákazom týchto médií: Cyprus (33 %), Grécko (25 %), Bulharsko a Slovinsko (po 23 %) a Slovensko (21 %).

QD2.2. EÚ prijala sériu opatrení v reakcii na inváziu Ruska na Ukrajinu, do akej miery súhlasíte alebo nesúhlasíte s každým z týchto prijatých opatrení. Zákaz vysielať štátom vlastnených médií, ako sú Sputnik a Russia Today, v EÚ (%)



Dohoda o zákaze vysielať v EÚ štátom vlastneným médiám, ako sú Sputnik a Russia Today, sa od mája do júna 2023 v 16 krajinách znížila. Pokles je väčší v Grécku (39 %, - 11 percentuálnych bodov) ako v ktorejkoľvek inej krajine, pričom najbližší najväčší pokles je zaznamenaný v Litve (74 %, -6 percentuálnych bodov). Dohoda sa zvýšila v desiatich krajinách s najväčším podielom vo Švédsku (82 %, + 4 percentuálne body) a Estónsku (68 %, + 4 percentuálne body). Dohoda zostáva v Taliansku stabilná.

V porovnaní s jarom 2023 (ST99) je dohoda v súčasnosti menšinovým názorom v Grécku a Slovinsku.

QD2.2 EÚ prijala sériu opatrení v reakcii na ruskú inváziu na Ukrajinu. Do akej miery súhlasíte alebo nesúhlasíte s každým z týchto krokov. Zákaz vysielať štátom vlastnených médií, ako sú Sputnik a Russia Today, v EÚ (%)

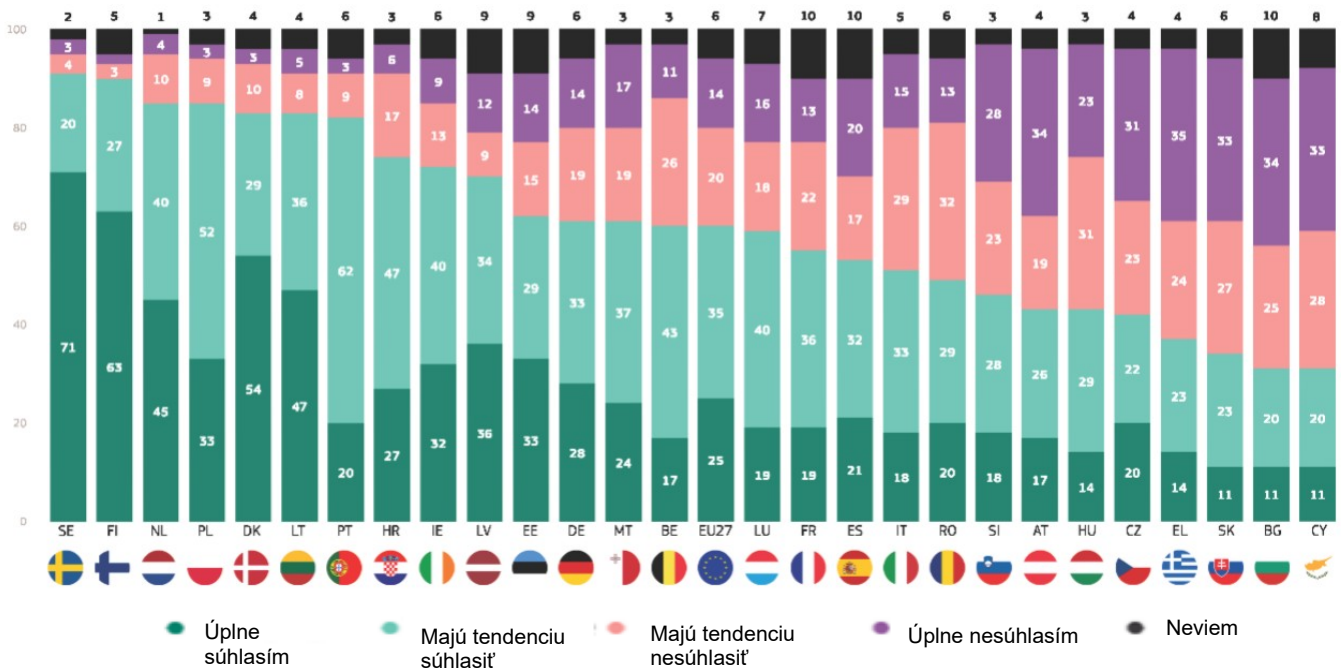
	EÚ27	BY	BG	CZ	DK	DE	EE	IE	EL	ES	FR	HR	IT	CY	LV	LT	LU	HU	MT	NL	PRI	PL	PT	RO	SI	SK	FI	SE
„Súhlasím“ spolu																												
Október/november 2023	66	66	39	57	67	66	68	79	39	60	61	76	67	25	63	74	63	53	65	69	66	89	88	59	45	46	81	82
Δ máj/jún 2023	0	-2	2	-4	-4	1	4	-2	-11	-2	1	-4	0	-3	-4	-6	-4	-3	2	1	3	1	-1	2	-3	-1	-2	4
„Nesúhlasím“ spolu																												
Október/november 2023	25	30	45	33	26	25	23	15	53	25	27	19	27	66	26	19	32	38	24	28	25	9	5	32	49	43	10	10
Δ máj/jún 2023	-1	3	2	3	3	-3	-3	2	12	0	0	1	0	3	3	4	2	3	4	-1	-4	-1	2	-2	4	4	1	-1
Neviem																												
Október/november 2023	9	4	16	10	7	9	9	6	8	15	12	5	6	9	11	7	5	9	11	3	9	2	7	9	6	11	9	8
Δ máj/jún 2023	1	-1	-4	1	1	2	-1	0	-1	2	-1	3	0	0	1	2	2	0	-6	0	1	0	-1	0	-1	-3	1	-3

Hoci väčšina z 19 členských štátov EÚ súhlasí s financovaním nákupu a dodávok vojenského vybavenia na Ukrajinu, ich úroveň sa v jednotlivých krajinách značne líši. Najsilnejšiu podporu zaznamenali respondenti vo Švédsku (91 %), Fínsku (90 %) a Holandsku a Poľsku (po 85 %), ale väčšina respondentov v Rumunsku (49 % oproti 45 % nesúhlasí) podporuje aj toto opatrenie.

V ostatných ôsmich krajinách súhlasí len menšina, pričom najnižšie úrovne boli zaznamenané na Cypre (31 % oproti 61 % nesúhlasí), Bulharsku (31 % oproti 59 %) a na Slovensku (34 % oproti 60 %).

Viac ako polovica všetkých respondentov vo Švédsku (71 %), Fínsku (63 %) a Dánsku (54 %) „úplne súhlasí“ s financovaním nákupu a dodávky vojenského vybavenia na Ukrajinu. Na druhom konci stupnice 11 % na Slovensku, na Cypre a v Bulharsku hovoria to isté.

QD2.3. EÚ prijala sériu opatrení v reakcii na inváziu Ruska na Ukrajinu. Do akej miery súhlasíte alebo nesúhlasíte s každým z týchto krokov. —Financovanie nákupu a dodávky vojenského vybavenia na Ukrajinu (%) Zakazovať štátom vlastným médiám ako Sputnik a Russia Today vysielanie v EÚ (%)



V 22 členských štátoch EÚ je teraz menej pravdepodobné, že respondenti súhlasia s financovaním nákupu a dodávky vojenského vybavenia na Ukrajinu ako v máji 2023. V Česku (42 %, -12 percentuálnych bodov) a Luxembursku (59 %, -11 percentuálnych bodov) je pokles o viac ako desať percentuálnych bodov, za ním nasleduje Taliansko (51 %, -9 percentuálnych bodov). Dohoda sa zvýšila v štyroch krajinách, ale nie o viac ako tri percentuálne body, a v Holandsku zostáva nezmenená.

Nesúhlas je teraz väčšinovým názorom v Česku a Slovinsku.

QD2.3 EÚ prijala sériu opatrení v reakcii na ruskú inváziu na Ukrajinu. Do akej miery súhlasíte alebo nesúhlasíte s každým z týchto krokov. Financovanie nákupu a dodávky vojenského vybavenia na Ukrajinu (%)

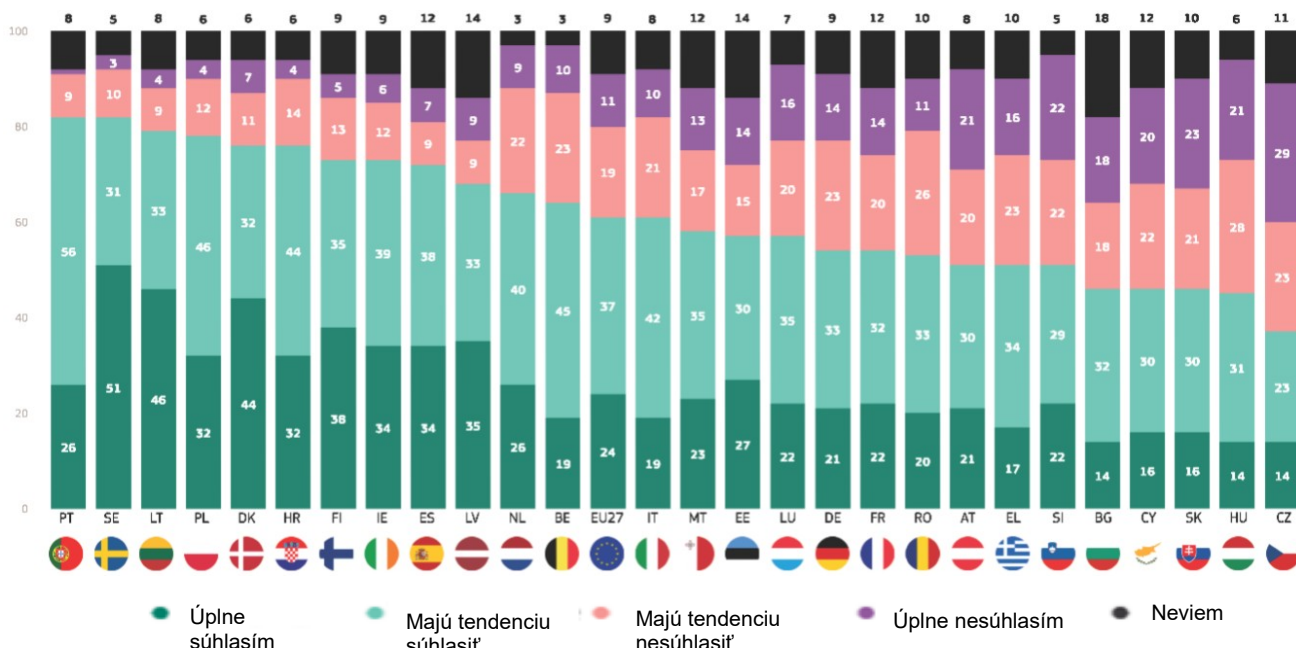
	EÚ27	BY†	BG	CZ	DK	DE	EE	IE	EL	ES	FR	HR	IT	CY	LV	LT	LU	HU	MT	NL	PRI	PL	PT	RO	SI	SK	FI	SE
„Súhlasím“ spolu	60	60	31	42	83	61	62	72	37	53	55	74	51	31	70	83	59	43	61	85	43	85	82	49	46	34	90	91
Δ máj/jún 2023	-4	-9	1	-12	-6	-1	-2	-7	-6	-7	-3	2	-9	-5	-4	-1	-11	-1	-3	0	3	-1	-8	-6	-3	-3	1	-2
„Nesúhlasím“ spolu	34	37	59	54	13	33	29	22	59	37	35	23	44	61	21	13	34	54	36	14	53	12	12	45	51	60	5	7
Δ máj/jún 2023	3	9	1	12	5	-1	1	7	6	6	2	-3	9	3	4	0	8	0	3	1	-3	0	6	5	5	3	-3	2
Neviem	6	3	10	4	4	6	9	6	4	10	10	3	5	8	9	4	7	3	3	1	4	3	6	6	3	6	5	2
Δ máj/jún 2023	1	0	-2	0	1	2	1	0	0	1	1	1	0	2	0	1	3	1	0	-1	0	1	2	1	-2	0	2	0

Väčšina respondentov v 25 členských štátoch súhlasí s tým, aby EÚ udelila Ukrajine štatút kandidátskej krajiny, s najsilnejšou podporou v Portugalsku a Švédsku (82 %) a Litve (79 %). Relatívna väčšina na Slovensku (46 % súhlasí oproti 44 % nesúhlasí), súhlasí aj Cyprus (46 % oproti 42 %) a Bulharsko (46 % oproti 36 %).

Na rozdiel od toho len menšina v Česku (37 % súhlasí oproti 52 % nesúhlasí) a Maďarsko (45 % oproti 49 %) súhlasí s udelením štatútu kandidátskej krajiny Ukrajine.

Respondenti žijúci vo Švédsku (51 %), Litve (46 %) a Dánsku (44 %) s najväčšou pravdepodobnosťou tvrdia, že „úplne súhlasia“, zatiaľ čo respondenti v Maďarsku, Česku a Bulharsku (po 14 %) tak robia najmenej.

QD2.7. EÚ prijala sériu opatrení v reakcii na inváziu Ruska na Ukrajinu. Do akej miery súhlasíte alebo nesúhlasíte s každým z týchto prijatých opatrení: -Udeľte Ukrajine štatút kandidátskej krajiny ako potenciálneho člena EÚ (%)



Dohoda o udelení štatútu potenciálneho člena EÚ Ukrajine sa znížila v 23 krajinách, najmä na Malte (58 %, -12 percentuálnych bodov), Luxembursku (57 %, -9 percentuálnych bodov) a Portugalsku (82 %, -8 percentuálnych bodov). Úroveň dohody sa zvýšila v zostávajúcich štyroch krajinách s najväčším počtom v Rakúsku (51 %, +4 percentuálne body) a Bulharsku (46 %, +4 percentuálne body).

Dohoda je v súčasnosti väčšinovým názorom na Slovensku, ale menšinovým názorom v Maďarsku.

QD2.7 EÚ prijala sériu opatrení v reakcii na ruskú inváziu na Ukrajinu. Do akej miery súhlasíte alebo nesúhlasíte s každým z týchto krokov. Udelenie štatútu kandidátskej krajiny ako potenciálneho člena EÚ Ukrajine (%)

	EU27	BY†	BG	CZ	DK	DE	EE	IE	EL	ES	FR	HR	IT	CY	LV	LT	LU	HU	MT	NL	PRI	PL	PT	RO	SI	SK	FI	SE	
„Súhlasím“ spolu	Október/november 2023	61	64	46	37	76	54	57	73	51	72	54	76	61	46	68	79	57	45	58	66	51	78	82	53	51	46	73	82
Δ	máj/jún 2023	-3	-2	4	-6	-3	-7	-5	-6	-5	3	-3	-7	-5	-1	-4	-5	-9	-4	-12	-4	4	-3	-8	-3	-1	1	-2	-3
„Nesúhlasím“ spolu	Október/november 2023	30	33	36	52	18	37	29	18	39	16	34	18	31	42	18	13	36	49	30	31	41	16	10	37	44	44	18	13
Δ	máj/jún 2023	2	4	-1	6	1	4	2	5	4	0	2	4	4	3	1	3	8	4	6	5	-5	1	7	1	3	-1	2	5
Neviem	Október/november 2023	9	3	18	11	6	9	14	9	10	12	12	6	8	12	14	8	7	6	12	3	8	6	8	10	5	10	9	5
Δ	máj/jún 2023	1	-2	-3	0	2	3	3	1	1	-3	1	3	1	-2	3	2	1	0	6	-1	1	2	1	2	-2	0	0	-2

Sociálno-demografická analýza ukazuje, že väčšina z takmer všetkých skupín podporuje každé z opatrení, ktoré EÚ prijala v reakcii na ruskú inváziu na Ukrajinu, ale existujú určité významné rozdiely.

Muži (62 %) častejšie ako ženy (57 %) súhlasia s financovaním nákupu a dodávky vojenského vybavenia na Ukrajinu.

Podpora pre každé opatrenie je silná v každej vekovej skupine, hoci u ľudí vo veku 15 – 24 rokov je väčšia pravdepodobnosť, že budú podporovať poskytovanie finančnej podpory Ukrajine (76 %) a udeliť Ukrajine štatút potenciálneho člena EÚ (66 %), najmä v porovnaní s osobami vo veku 55 rokov a staršími.

Čím dlhšie respondent zostal vo vzdelávaní, tým pravdepodobnejšie bude súhlasiť s každou žalobou, s najväčšími rozdielmi medzi osobami, ktoré ukončili vzdelávanie vo veku 20 rokov a staršími, a tými, ktorí ukončili vzdelávanie vo veku 19 rokov alebo menej. Napríklad 66 % ľudí, ktorí ukončili vzdelávanie vo veku 20 rokov alebo viac, súhlasí s financovaním nákupu a dodávky vojenského vybavenia na Ukrajinu v porovnaní so 48 %, ktorí ukončili vzdelávanie vo veku 15 rokov a menej.

Manažéri sú jednotne medzi najpravdepodobnejšími, že s každým opatrením súhlasia, zatiaľ čo nezamestnaní a domáci ľudia sú konzistentne medzi najmenšou pravdepodobnosťou, že súhlasia. Napríklad 68 % manažérov súhlasí s udelením štatútu kandidátskej krajiny Ukrajine ako potenciálnemu členovi EÚ v porovnaní s 50 % osôb v domácnosti a 51 % nezamestnaných.

Finančná situácia je tiež vplyvná: čím menej ťažkostí má odporca platiť účty, tým väčšia je pravdepodobnosť, že s každou žalobou súhlasí. Napríklad 88 % respondentov, ktorí nikdy alebo takmer nikdy nemajú problémy s platením účtov, súhlasí s prijímaním ľudí, ktorí utekajú pred vojnou, do EÚ, v porovnaní so 74 % respondentov, ktorí majú problémy platiť účty väčšinu času.

Respondenti, ktorí sa domnievajú, že patria do vyššej strednej alebo vyššej triedy, s každou akciou s najväčšou pravdepodobnosťou súhlasia, najmä v porovnaní s tými, ktorí sa domnievajú, že patria do pracujúcej triedy alebo nižšej strednej triedy. Napríklad 85 % tých, ktorí sa domnievajú, že patria do vyššej triedy, a 81 %, ktorí sa domnievajú, že patria do strednej triedy, súhlasí s poskytnutím finančnej podpory Ukrajine, v porovnaní so 65 % respondentov, ktorí sa domnievajú, že patria do pracujúcej triedy, a 67 %, ktorí sa domnievajú, že patria do nižšej strednej triedy.

Napokon respondenti s pozitívnym obrazom o EÚ majú oveľa väčšiu pravdepodobnosť, že podporia každé z týchto opatrení, než respondenti s negatívnym názorom. Napríklad 95 % ľudí s pozitívnym názorom na EÚ súhlasí s poskytovaním humanitárnej pomoci ľuďom postihnutým vojnou v porovnaní so 79 % ľudí s negatívnym názorom.

Respondenti s negatívnym obrazom o EÚ sú v skutočnosti jedinou skupinou, v ktorej väčšina nesúhlasí s akýmkoľvek opatrením: 60 % nesúhlasí s financovaním nákupu a dodávky vojenského vybavenia Ukrajine, 58 % nesúhlasí s udelením štatútu kandidátskej krajiny Ukrajine ako potenciálnemu členovi EÚ a 50 % nesúhlasí s poskytnutím finančnej podpory Ukrajine.

QD2 EÚ prijala sériu opatrení v reakcii na ruskú inváziu na Ukrajinu. Do akej miery súhlasíte alebo nesúhlasíte s každým z týchto krokov. „Súhlas“ spolu (% – EÚ)

	Poskytovanie humanitárnej pomoci ľuďom postihnutým vojnou	Privítanie ľudí utekajúcich pred vojnou do EÚ	Uvalenie ekonomických sankcií na ruskú vládu, spoločnosti a jednotlivcov	Poskytovanie finančnej podpory Ukrajine	Zákaz vysielania štátnych médií ako Sputnik a Russia Today v EÚ	Udelenie štatútu kandidátskej krajiny ako potenciálneho člena EÚ Ukrajine	Financovanie nákupu a dodávky vojenského vybavenia na Ukrajinu
EÚ27	89	84	72	72	66	61	60
Pohlavie							
Muž	90	85	73	72	67	62	62
Žena	89	83	71	71	65	61	57
Vek							
15 – 24	90	86	71	76	63	66	62
25 – 39	91	85	73	72	67	63	59
40 – 54	89	84	73	72	67	62	62
55	89	83	71	70	65	59	58
Vzdelávanie (koniec)							
-15	85	79	65	64	60	53	48
16 – 19	88	81	70	68	66	58	57
20	94	89	77	77	68	66	66
Stále študuje	91	88	74	80	65	68	65
Sociálno-profesionálna kategória							
Samostatne zárobkovo činná osoba	94	88	74	74	68	64	61
Manažéri	94	91	80	81	71	68	70
Ostatné biele obojky	89	83	75	72	68	62	59
Manuálni pracovníci	88	82	71	69	65	59	58
Osoby v dome	82	74	65	60	61	50	49
Nezamestnaný	86	78	64	61	59	51	47
Dôchodca	88	83	71	69	65	58	58
Študenti	91	88	74	80	65	68	65
Ťažkosť s platením účtov							
Väčšinu času	84	74	63	54	57	48	43
Čas od času	86	80	68	67	63	59	55
Takmer nikdy/nikdy	91	88	76	76	69	64	64
Zvážiť príslušnosť k							
Pracujúca trieda	88	80	66	65	61	57	54
Nižšia stredná trieda	88	82	71	67	64	58	54
Stredná trieda	90	85	74	74	68	64	62
Horná stredná trieda	93	90	79	81	71	68	75
Vyššia trieda	92	88	86	85	71	68	78
Imidž EÚ							
Pozitívne	95	93	84	85	78	77	75
Neutrálne	88	81	68	68	62	56	54
Negatívna	79	67	52	45	47	34	34

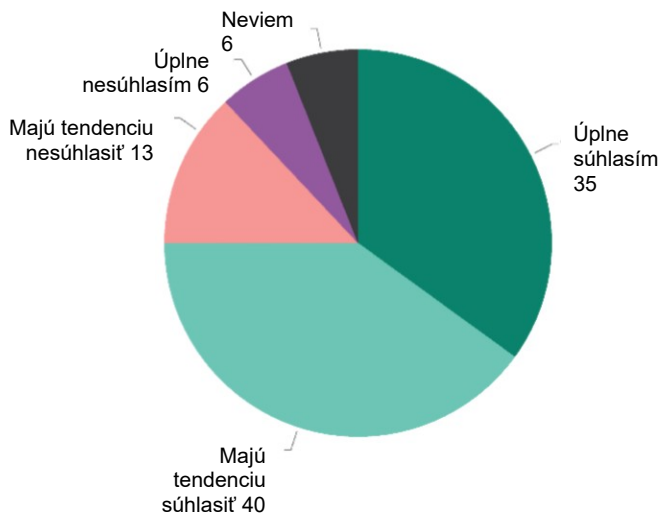
Veľká väčšina súhlasí s tým, že EÚ tým, že stojí proti ruskej invázii na Ukrajinu, bráni európske hodnoty.

Tri štvrtiny respondentov (75 %, žiadna zmena od mája do júna 2023) súhlasia s tým, že EÚ tým, že stojí proti ruskej invázii na Ukrajinu, bráni európske hodnoty, pričom 35 % (-2 PP) tvrdí, že „úplne súhlasia“.¹³ Takmer každý piaty (19 %, + 1 percentuálny bod) tvrdí, že nesúhlasí, pričom 6 % (bez zmeny) úplne nesúhlasí.

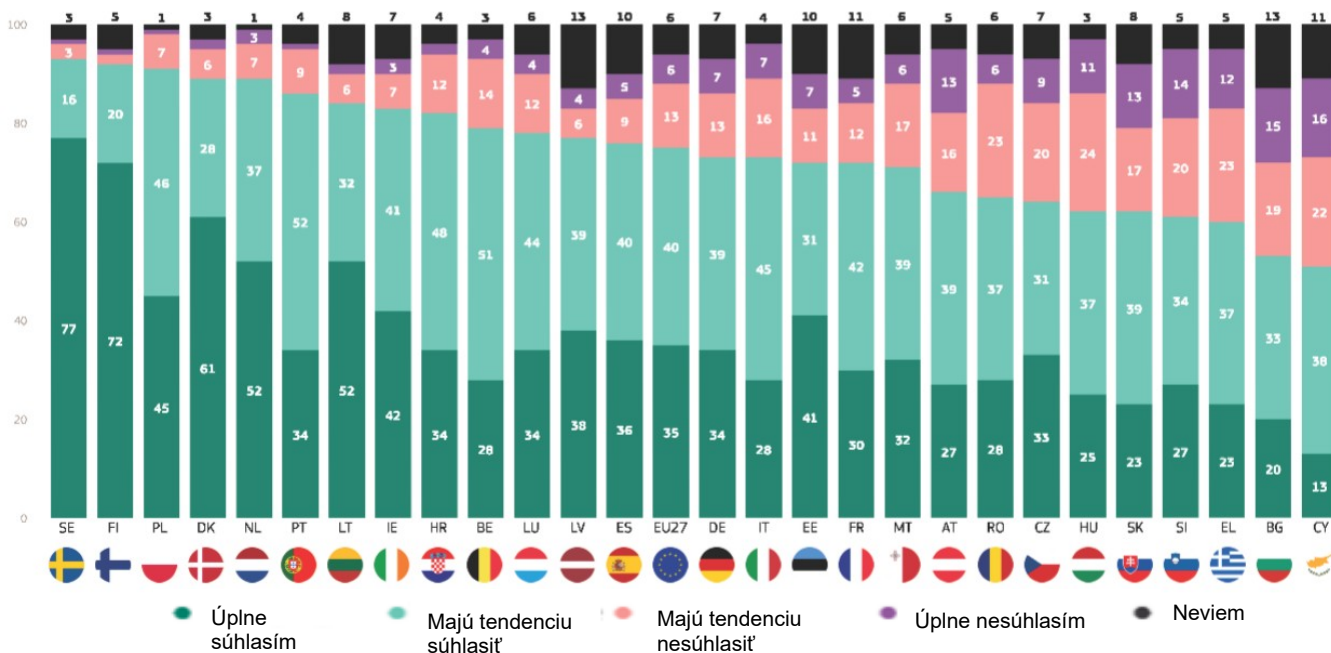
Viac ako polovica všetkých respondentov v každom členskom štáte EÚ súhlasí s tým, že EÚ tým, že sa stavia proti ruskej invázii na Ukrajinu, chráni európske hodnoty, hoci podiely sa pohybujú od 93 % vo Švédsku, 92 % vo Fínsku a 91 % v Poľsku po 51 % na Cypre, 53 % v Bulharsku a 60 % v Grécku.

Existuje päť krajín, v ktorých aspoň polovica „úplne súhlasí“: Švédsko (77 %), Fínsko (72 %), Dánsko (61 %) a Holandsko a Litva (po 52 %). To je v porovnaní s 13 % na Cypre, ktoré hovoria to isté.

QD3.3. Uvedte, do akej miery súhlasíte alebo nesúhlasíte s každým z nasledujúcich tvrdení. EÚ tým, že stojí proti ruskej invázii na Ukrajinu, bráni európske hodnoty



QD3.3. Uvedte, do akej miery súhlasíte alebo nesúhlasíte s každým z nasledujúcich tvrdení. EÚ tým, že stojí proti ruskej invázii na Ukrajinu, bráni európske hodnoty



13 QD3.3. Uvedte, do akej miery súhlasíte alebo nesúhlasíte s každým z nasledujúcich tvrdení. EÚ tým, že stojí proti ruskej invázii na Ukrajinu, bráni európske hodnoty

V porovnaní s májom a júnom 2023 respondenti v 15 členských štátoch EÚ v súčasnosti menej súhlasia s tým, že EÚ bráni európske hodnoty tým, že sa postavila proti ruskej invázii na Ukrajinu, pričom najväčší pokles zaznamenalo Grécko (60 %, -8 percentuálnych bodov) a Portugalsko (86 %, -6 percentuálnych bodov) a Česko (64 %, -6 percentuálnych bodov).

Úroveň dohody sa naopak zvýšila v deviatich krajinách vrátane Rakúska (66 %, + 7 percentuálnych bodov) a Slovenska (62 %, + 6 percentuálnych bodov) a v Estónsku, Španielsku ani Fínsku nedošlo k žiadnej zmene.

QD3.3 Uvedte, do akej miery súhlasíte alebo nesúhlasíte s každým z nasledujúcich tvrdení. EÚ tým, že stojí proti ruskej invázii na Ukrajinu, bráni európske hodnoty (%)

	EÚ27	BY	BG	CZ	DK	DE	EE	IE	EL	ES	FR	HR	IT	CY	LV	LT	LU	HU	MT	NL	PRI	PL	PT	RO	SI	SK	FI	SE	
Neviem	Október/ november 2023	6	3	13	7	3	7	10	7	5	10	11	4	4	11	13	8	6	3	6	1	5	1	4	6	5	8	5	3
	Δ máj/jún 2023	-1	1	0	0	0	2	-1	2	0	-1	-2	2	-1	-2	2	2	-1	0	3	-1	-1	-1	-2	1	-2	-5	0	0
„Súhlasím“ spolu	Október/ november 2023	75	79	53	64	89	73	72	83	60	76	72	82	73	51	77	84	78	62	71	89	66	91	86	65	61	62	92	93
	Δ máj/jún 2023	0	-1	-2	-6	-1	1	0	-5	-8	0	2	-5	1	-2	-2	-3	-5	-5	-5	1	7	3	-6	3	-2	6	0	1
„Nesúhlasím“ spolu	Október/ november 2023	19	18	34	29	8	20	18	10	35	14	17	14	23	38	10	8	16	35	23	10	29	8	10	29	34	30	3	4
	Δ máj/jún 2023	1	0	2	6	1	-3	1	3	8	1	0	3	0	4	0	1	6	5	2	0	-6	-2	8	-4	4	-1	0	-1

Sociálno-demografická analýza ukazuje, že väčšina v každej skupine súhlasí s tým, že EÚ bráni európske hodnoty tým, že stojí proti ruskej invázii na Ukrajinu. Nevykazuje žiadne rozdiely na základe veku alebo pohlavia, ale analýza ukazuje, že čím dlhšie respondent zostal vo vzdelávaní, tým pravdepodobnejšie bude súhlasiť. Napríklad 81 % tých, ktorí zostali vo vzdelávaní vo veku 20 a viac rokov, súhlasí, v porovnaní so 65 % tých, ktorí ho ukončili vo veku 15 rokov alebo mladšie.

Z analýzy takisto vyplýva, že manažéri (81 %) a študenti (79 %) častejšie súhlasia ako respondenti z iných sociálno-profesionálnych skupín, najmä nezamestnaných (63 %) a domácnosti (64 %). Zdôrazňuje sa v ňom aj to, že čím menej ťažkostí má respondent s platením účtov, tým väčšia je pravdepodobnosť, že sa dohodnú: 78 % respondentov, ktorí nikdy alebo takmer nikdy nemajú tieto ťažkosti, súhlasí, v porovnaní so 63 % respondentov, ktorí majú problémy s platením účtov väčšinu času.

Čím vyššia je trieda, do ktorej odporca patrí, tým je pravdepodobnejšie, že sa dohodne. Napríklad 88 % tých, ktorí sa domnievajú, že patria do vyššej triedy, súhlasí, v porovnaní so 69 %, ktorí sa domnievajú, že patria do pracujúcej triedy.

V neposlednom rade je vplyvný aj obraz EÚ, pričom respondenti, ktorí majú pozitívny obraz o EÚ (88 %) s väčšou pravdepodobnosťou súhlasia ako respondenti s negatívnym obrazom (51 %).

QD3.3. Uvedte, do akej miery súhlasíte alebo nesúhlasíte s každým z nasledujúcich tvrdení. EÚ tým, že stojí proti ruskej invázii na Ukrajinu, bráni európske hodnoty

	„Súhlasím“ spolu	„Nesúhlasím“ spolu	Neviem
EÚ27	75	19	6
Pohlavie			
Muž	76	19	5
Žena	74	18	8
Vek			
15 – 24	75	18	7
25 – 39	76	18	6
40 – 54	76	19	5
55	74	18	8
Vzdelávanie (koniec)			
-15	65	21	14
16 – 19	73	21	6
20	81	15	4
Stále študuje	79	16	5
Sociálno-profesionálna kategória			
Samostatne zárobkovo činná osoba	78	18	4
Manažéri	81	16	3
Ostatné biele obojky	76	18	6
Manuálni pracovníci	74	20	6
Osoby v dome	64	23	13
Nezamestnaný	63	26	11
Dôchodca	74	18	8
Študenti	79	16	5
Ťažkosti s platením účtov			
Väčšinu času	63	26	11
Čas od času	71	22	7
Takmer nikdy/nikdy	78	16	6
Zvážiť príslušnosť k			
Pracujúca trieda	69	19	12
Nižšia stredná trieda	73	22	5
Stredná trieda	77	18	5
Horná stredná trieda	83	15	2
Vyššia trieda	88	10	2
Imidž EÚ			
Pozitívne	88	9	3
Neutrálne	71	20	9
Negatívna	51	41	8



III. Dôsledky vojny na Ukrajine

Väčšina Európanov si myslí, že vojna má vážne hospodárske dôsledky pre ich krajinu a vážne finančné dôsledky pre nich osobne.

Viac ako osem z desiatich respondentov (83 %, žiadna zmena od mája – júna 2023) súhlasí s tým, že vojna na Ukrajine má vážne hospodárske dôsledky pre ich krajinu, vrátane 35 % (– 2 percentuálne body), ktorí „úplne súhlasia“. Viac ako jeden z desiatich (14 %, -1 percentuálny bod) nesúhlasí, zatiaľ čo 3 % (+ 1 percentuálny bod) hovoria, že nevedia.¹⁴

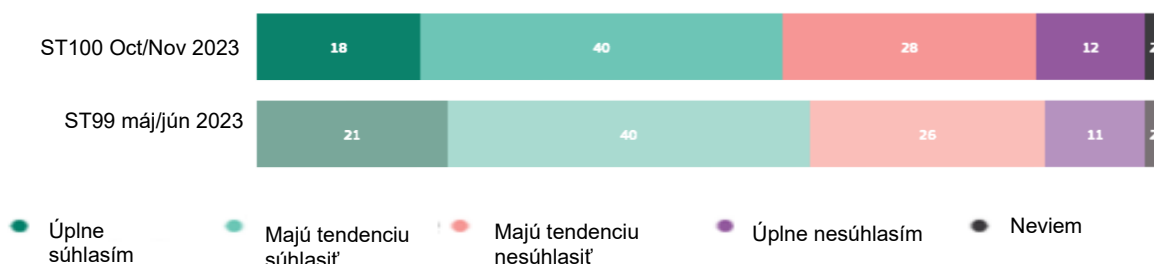
Takmer šesť z desiatich (58 %, -3 PP) súhlasí s tým, že vojna na Ukrajine má pre nich osobne vážne finančné dôsledky, pričom 18 % (-3 percentuálnych bodov) uviedlo, že „úplne súhlasia“. Ide o druhý pokles dohody od januára do februára 2023. Štyria z desiatich (40 %, + 3 PP) nesúhlasia, vrátane 12 % (+ 1 percentuálny bod), ktorí „úplne nesúhlasia“. Len 2 % (bez zmeny) hovoria, že nevedia.

QD4. Premýšľajte o dôsledkoch vojny na Ukrajine, prosím, povedzte, do akej miery súhlasíte alebo nesúhlasíte s nasledujúcimi tvrdeniami. (EÚ27) (%)

Vojna na Ukrajine má vážne hospodárske dôsledky pre (naša KRAJINA)



Vojna na Ukrajine má vážne finančné dôsledky pre vás osobne

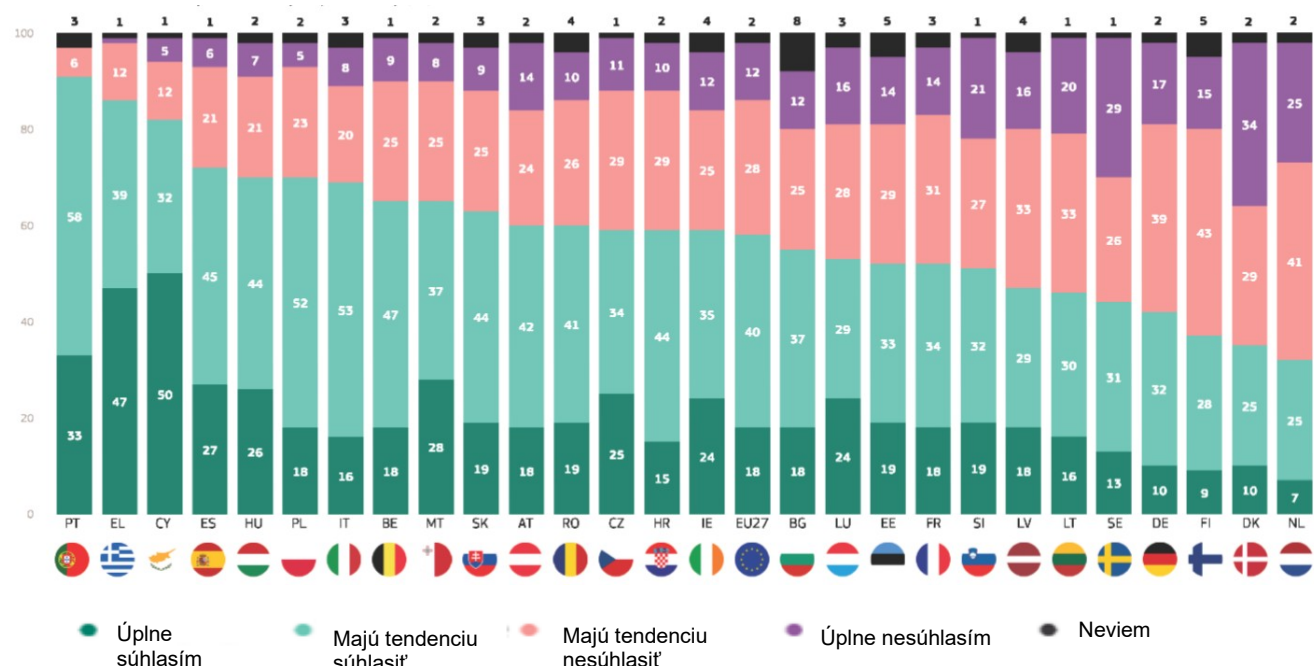


14 QD4. Keď uvažujete o dôsledkoch vojny na Ukrajine, povedzte, do akej miery súhlasíte alebo nesúhlasíte s nasledujúcimi tvrdeniami? 4.1 Vojna na Ukrajine má pre vás osobne vážne finančné dôsledky; 4.2 Vojna na Ukrajine má pre (Naša KRAJINA) vážne hospodárske dôsledky.

V 20 členských štátoch EÚ väčšina respondentov súhlasí s tým, že vojna na Ukrajine má pre nich osobne vážne finančné dôsledky, hoci ich úroveň sa pohybuje od 91 % v Portugalsku, 86 % v Grécku a 82 % na Cypre po 51 % v Slovinsku a 52 % vo Francúzsku a Estónsku. V zostávajúcich siedmich krajinách súhlasí len menšina, pričom najnižšie úrovne boli zaznamenané v Holandsku (32 % oproti 66 % nesúhlasí), Dánsku (35 % oproti 63 %) a Fínsku (37 % oproti 58 %).

Existujú tri krajiny, kde aspoň jedna tretina hovorí, že „úplne súhlasia“: Cyprus (50 %), Grécko (47 %) a Portugalsko (33 %). Na rozdiel od toho viac ako tretina respondentov v Dánsku (34 %) tvrdí, že „úplne nesúhlasia“.

QD4.1. V súvislosti s následkami vojny na Ukrajine povedzte, do akej miery súhlasíte alebo nesúhlasíte s nasledujúcimi tvrdeniami. Vojna na Ukrajine má pre vás osobne vážne finančné dôsledky (%)



Dohoda, že vojna na Ukrajine má pre nich osobne vážne finančné dôsledky, klesla medzi respondentmi v 19 krajinách a v troch krajinách je pokles najmenej o 10 percentuálnych bodov: Dánsko (35 %, - 13 percentuálnych bodov), Slovensko (63 %, -10 percentuálnych bodov) a Chorvátsko (59 %, -10 percentuálnych bodov). Na rozdiel od toho sa úroveň dohody zvýšila v šiestich krajinách vrátane Rakúska (60 %, + 7 percentuálnych bodov) a Portugalska (91 %, + 5 percentuálnych bodov). Dohoda zostala v Belgicku a Fínsku stabilná.

V porovnaní s jarom 2023 je teraz názor väčšiny v Lotyšsku, Litve a Švédsku.

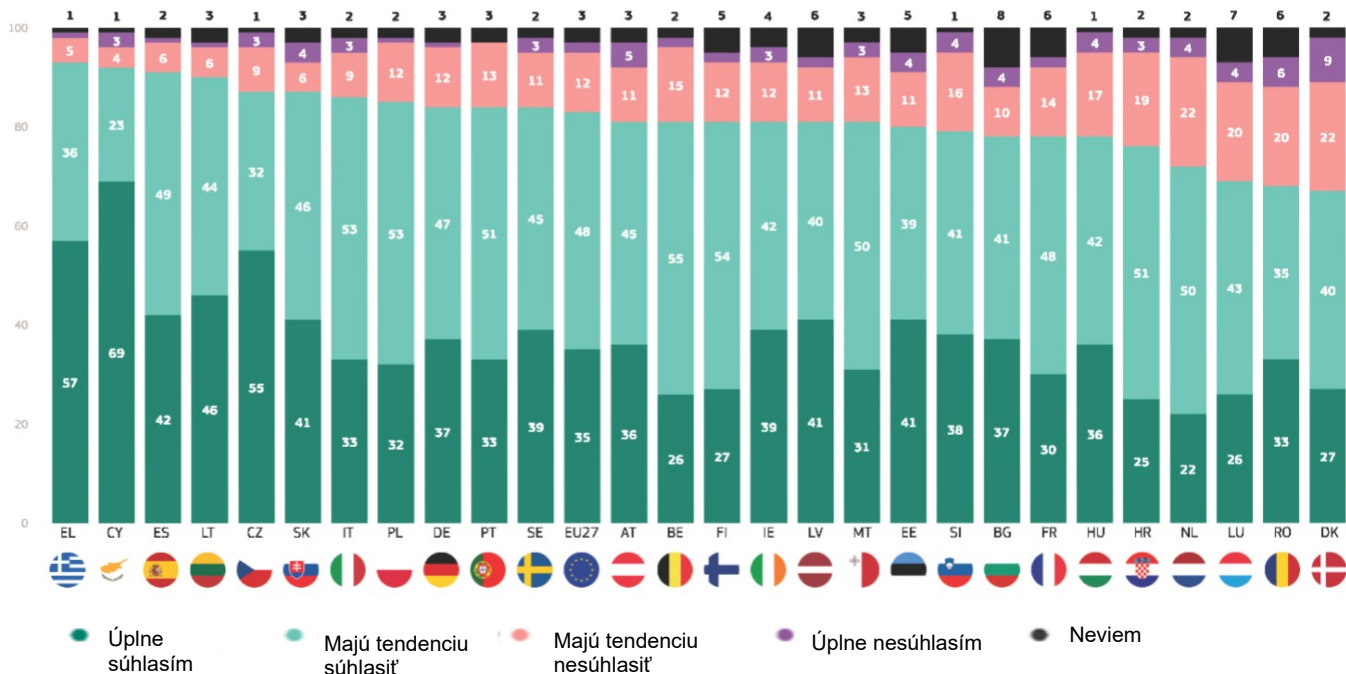
QD4.1 Zamyslite sa nad dôsledkami vojny na Ukrajine, prosím, povedzte, do akej miery súhlasíte alebo nesúhlasíte s nasledujúcimi tvrdeniami. Vojna na Ukrajine má pre vás osobne vážne finančné dôsledky (%)

	EU27	BY	BG	CZ	DK	DE	EE	IE	EL	ES	FR	HR	IT	CY	LV	LT	LU	HU	MT	NL	PRI	PL	PT	RO	SI	SK	FI	SE
„Súhlasím“ spolu	58	65	55	59	35	42	52	59	86	72	52	59	69	82	47	46	53	70	65	32	60	70	91	60	51	63	37	44
Δ máj/jún 2023	-3	0	-2	1	-13	-5	-2	-7	1	-3	-1	-10	1	-1	-5	-9	-5	-8	-5	-5	7	-4	5	1	-4	-10	0	-7
„Nesúhlasím“ spolu	40	34	37	40	63	56	43	37	13	27	45	39	28	17	49	53	44	28	33	66	38	28	6	36	48	34	58	55
Δ máj/jún 2023	3	1	1	0	12	4	2	7	-2	4	0	9	-1	1	4	10	3	8	5	4	-7	5	-6	-2	5	10	0	6
Neviem	2	1	8	1	2	2	5	4	1	1	3	2	3	1	4	1	3	2	2	2	2	2	3	4	1	3	5	1
Δ máj/jún 2023	0	-1	1	-1	1	1	0	0	1	-1	1	1	0	0	1	-1	2	0	0	1	0	-1	1	1	-1	0	0	1

Viac ako dve tretiny respondentov v každom členskom štáte EÚ súhlasia s tým, že vojna na Ukrajine má vážne hospodárske dôsledky pre ich krajinu, pričom najvyššia úroveň je zaznamenaná v Grécku (93 %), na Cypre (92 %), Španielsku (91 %) a Litve (90 %). S tým súhlasí aj väčšina v Dánsku (67 %), Rumunsku (68 %) a Luxembursku (69 %).

V každom členskom štáte viac ako jeden z piatich úplne súhlasí s týmto tvrdením, a to najmä v prípade Cypru (69 %), Grécka (57 %) a Česka (55 %).

QD4.2. Premýšľajte o dôsledkoch vojny na Ukrajine, prosím, povedzte, do akej miery súhlasíte alebo nesúhlasíte s nasledujúcimi tvrdeniami. Vojna na Ukrajine má vážne hospodárske dôsledky pre (Naša KRAJINA) (%)



V 13 členských štátoch EÚ je teraz menej pravdepodobné, že respondenti súhlasia s tým, že vojna na Ukrajine má pre ich krajinu vážne hospodárske dôsledky ako v máji až júni 2023, pričom najväčší pokles bol zaznamenaný u respondentov v Dánsku (67 %, -9 percentuálnych bodov) a v Portugalsku (84 %, -8 percentuálnych bodov) a Chorvátsku (76 %, -8 percentuálnych bodov).

Dohoda sa zvýšila v desiatich krajinách, ale Rakúsko (81 %, + 8 percentuálnych bodov) je jedinou krajinou, v ktorej je nárast o viac ako tri percentuálne body. Stanovisko sa nezmenilo v Bulharsku, na Cypre, v Litve a vo Fínsku.

QD4.2 Zamyslite sa nad dôsledkami vojny na Ukrajine, prosím, povedzte, do akej miery súhlasíte alebo nesúhlasíte s nasledujúcimi vyhláseniami Vojna na Ukrajine má vážne hospodárske dôsledky pre (Naša KRAJINA) (%)

	EÚ27	BY †	BG	CZ	DK	DE	EE	IE	EL	ES	FR	HR	IT	CY	LV	LT	LU	HU	MT	NL	PRI	PL	PT	RO	SI	SK	FI	SE	
„Súhlasím“ spolu	Október/november 2023	83	81	78	87	67	84	80	81	93	91	78	76	86	92	81	90	69	78	81	72	81	85	84	68	79	87	81	84
Δ	máj/jún 2023	0	2	0	3	-9	1	-1	-5	1	3	-1	-8	1	0	1	0	-6	-3	-7	-5	8	-1	-8	1	1	-1	0	-3
„Nesúhlasím“ spolu	Október/november 2023	14	17	14	12	31	13	15	15	6	7	16	22	12	7	13	7	24	21	16	26	16	13	13	26	20	10	14	14
Δ	máj/jún 2023	-1	-2	-2	-3	9	-2	0	5	-1	-3	-1	7	-1	1	-2	-1	5	4	6	5	-8	2	6	-3	1	0	-1	2
Neviem	Október/november 2023	3	2	8	1	2	3	5	4	1	2	6	2	1	6	3	7	1	3	2	3	2	3	6	1	3	5	2	
Δ	máj/jún 2023	1	0	2	0	0	1	1	0	0	2	1	0	-1	1	1	1	-1	1	0	0	-1	2	2	-2	1	1	1	

Sociálno-demografická analýza ukazuje vysokú úroveň konsenzu medzi skupinami, že vojna na Ukrajine má vážne hospodárske dôsledky pre ich krajinu: v každej skupine súhlasia najmenej tri štvrtiny.

Existujú väčšie rozdiely v zhode, že vojna v

Ukrajina má vážne osobné finančné dôsledky, hoci väčšina takmer všetkých skupín súhlasí. S najväčšou pravdepodobnosťou súhlasia respondenti vo veku 25 – 54 rokov, tí, ktorí ukončili vzdelanie vo veku 19 rokov alebo menej, nezamestnaní (68 %), manuálni pracovníci (66 %), tí, ktorí majú ťažkosti s platením účtov väčšinu času (81 %), a tí, ktorí sa považujú za osoby patriace do pracujúcej triedy (68 %).

QD4.1 Zamyslite sa nad dôsledkami vojny na Ukrajine. prosím povedzte, do akej miery súhlasíte alebo nesúhlasíte s nasledujúcimi vyhláseniami: Vojna na Ukrajine má vážne finančné dôsledky pre vás osobne (% – EÚ)

	„Súhlasím“ spolu	„Nesúhlasím“ spolu	Neviem
EÚ27	58	40	2
Pohlavie			
Muž	58	40	2
Žena	58	39	3
Vek			
15 – 24	52	44	4
25 – 39	61	37	2
40 – 54	62	36	2
55	56	41	3
Vzdelávanie (koniec)			
-15	64	32	4
16 – 19	63	35	2
20	51	47	2
Stále študuje	50	47	3
Sociálno-profesionálna kategória			
Samostatne zárobkovo činná osoba	61	37	2
Manažéri	49	50	1
Ostatné biele obojky	60	37	3
Manuálni pracovníci	66	32	2
Osoby v dome	62	33	5
Nezamestnaný	68	28	4
Dôchodca	54	43	3
Študenti	50	47	3
Ťažkosti s platením účtov			
Väčšinu času	81	17	2
Čas od času	70	27	3
Takmer nikdy/nikdy	50	43	2
Zvážiť príslušnosť k			
Pracujúca trieda	68	23	4
Nižšia stredná trieda	61	37	2
Stredná trieda	55	43	2
Horná stredná trieda	42	57	1
Vyššia trieda	39	55	6
Imidž EÚ			
Pozitívne	55	43	2
Neutrálne	59	33	3
Negatívna	64	1	34

Naopak, len menšina manažérov (49 % oproti 50 % nesúhlasí) a tí, ktorí sa domnievajú, že patria do hornej strednej (42 % oproti 57 %) alebo vyššej triedy (39 % oproti 55 %) sa zhodujú na tom, že vojna mala vážne osobné finančné dôsledky.

V analýze sa tiež zdôrazňuje, že respondenti, ktorí súhlasia s jedným tvrdením, s najväčšou pravdepodobnosťou súhlasia s druhým. Napríklad 67 % tých, ktorí súhlasia s tým, že vojna na Ukrajine má vážne hospodárske dôsledky pre ich krajinu, súhlasí aj s tým, že vojna mala vážne osobné finančné dôsledky, v porovnaní s 32 %, ktorí nesúhlasili s tým, že vojna na Ukrajine má vážne hospodárske dôsledky pre ich krajinu.

QD4.2 Zamyslite sa nad dôsledkami vojny na Ukrajine, prosím, povedzte, do akej miery súhlasíte alebo nesúhlasíte s nasledujúcimi tvrdeniami. Vojna na Ukrajine má vážne hospodárske dôsledky pre {Naša KRAJINA} (% – EÚ)

	„Súhlasím“ spolu	„Nesúhlasím“ spolu	Neviem
EÚ27	83	14	3
Pohlavie			
Muž	82	16	2
Žena	83	13	4
Vek			
15 – 24	79	15	6
25 – 39	83	15	2
40 – 54	84	14	2
55	83	13	4
Vzdelávanie (koniec)			
-15	83	12	5
16 – 19	85	12	3
20	81	17	2
Stále študuje	80	15	5
Sociálno-profesionálna kategória			
Samostatne zárobkovo činná osoba	84	15	1
Manažéri	81	18	1
Ostatné biele obojky	84	14	2
Manuálni pracovníci	83	14	3
Osoby v dome	80	14	6
Nezamestnaný	84	12	4
Dôchodca	84	12	4
Študenti	80	15	5
Ťažkosť s platením účtov			
Väčšinu času	85	11	4
Čas od času	82	15	3
Takmer nikdy/nikdy	83	14	3
Zvážiť príslušnosť k			
Pracujúca trieda	84	11	5
Nižšia stredná trieda	83	15	2
Stredná trieda	84	14	2
Horná stredná trieda	75	23	2
Vyššia trieda	79	19	2
Imidž EÚ			
Pozitívne	84	14	2
Neutrálne	81	14	5
Negatívna	83	15	2



IV. Ohrozená európska bezpečnosť

Viac ako sedem z desiatich súhlasí s tým, že invázia na Ukrajinu je hrozbou pre národnú bezpečnosť aj bezpečnosť EÚ.

Viac ako tri štvrtiny respondentov (78 %, -1 percentuálny bod od mája – júna 2023) sa zhodujú na tom, že invázia Ruska na Ukrajinu predstavuje hrozbu pre bezpečnosť EÚ, pričom 39 % (- 2 percentuálne body) uviedlo, že „úplne súhlasia“.¹⁵ Takmer každý piaty (18 %, + 1 percentuálny bod) nesúhlasí.

Takmer tri štvrtiny (73 %, -2 percentuálny bod) súhlasia s tým, že ruská invázia na Ukrajinu je hrozbou pre bezpečnosť ich krajiny, vrátane 34 % (-3 PP), ktorí tvrdia, že „úplne súhlasia“. Viac ako jeden z piatich (23 %, + 3 percentuálne body) nesúhlasí.

QD3. Uvedte, do akej miery súhlasíte alebo nesúhlasíte s každým z nasledujúcich tvrdení. (EÚ27) (%)

Ruská invázia na Ukrajinu je hrozbou pre bezpečnosť EÚ



Ruská invázia na Ukrajinu je hrozbou pre bezpečnosť (naša KRAJINA)



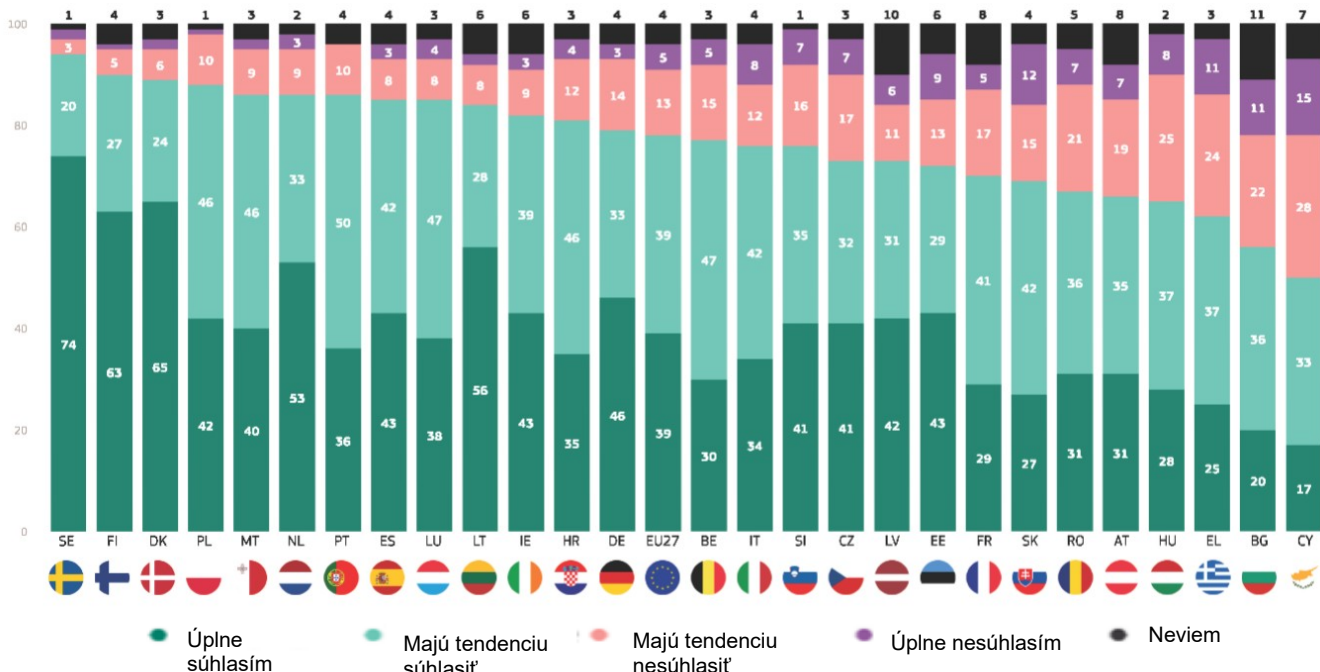
● Úplne súhlasím
 ● Majú tendenciu súhlasiť
 ● Majú tendenciu nesúhlasiť
 ● Úplne nesúhlasím
 ● Neviem

¹⁵ QD3. Uvedte, do akej miery súhlasíte alebo nesúhlasíte s každým z nasledujúcich tvrdení. 3.1 Invázia Ruska na Ukrajinu predstavuje hrozbu pre bezpečnosť EÚ; 3.2 Ruská invázia na Ukrajinu je hrozbou pre bezpečnosť (naša KRAJINA).

Najmenej polovica všetkých respondentov v každom členskom štáte súhlasí s tým, že invázia Ruska na Ukrajinu predstavuje hrozbu pre bezpečnosť EÚ. Dohoda je najrozšírenejšia vo Švédsku (94 %), Fínsku (90 %) a Dánsku (89 %), pričom 50 % na Cypre, 56 % v Bulharsku a 62 % v Grécku tiež súhlasí.

V 26 členských štátoch aspoň jeden z piatich respondentov „úplne súhlasí“ a v piatich krajinách tak robí aspoň polovica: Švédsko (74 %), Dánsko (65 %), Fínsko (63 %), Litva (56 %), Holandsko (53 %). To je v porovnaní so 17 % na Cypre, ktorí „úplne súhlasia“.

QD3.1. Uvedte, do akej miery súhlasíte alebo nesúhlasíte s každým z nasledujúcich tvrdení. Invázia Ruska na Ukrajinu je hrozbou pre bezpečnosť EÚ (v %)



Od mája do júna 2023 sa dohoda o tom, že invázia Ruska na Ukrajinu predstavuje hrozbu pre bezpečnosť EÚ, znížila v 16 krajinách, pričom najväčší počet respondentov bol zaznamenaný v Maďarsku (65 %, -9 percentuálnych bodov), na Cypre (50 %, -9 percentuálnych bodov) a v Portugalsku (86 %, -7 percentuálnych bodov).

Dohoda sa zvýšila v šiestich krajinách, ale nie o viac ako tri percentuálne body. Stanovisko zostalo stabilné v Dánsku, Luxembursku, Poľsku, Rumunsku a Švédsku.

QD3.1 Uvedte, do akej miery súhlasíte alebo nesúhlasíte s každým z nasledujúcich tvrdení. Ruská invázia na Ukrajinu ohrozuje bezpečnosť EÚ (v %)

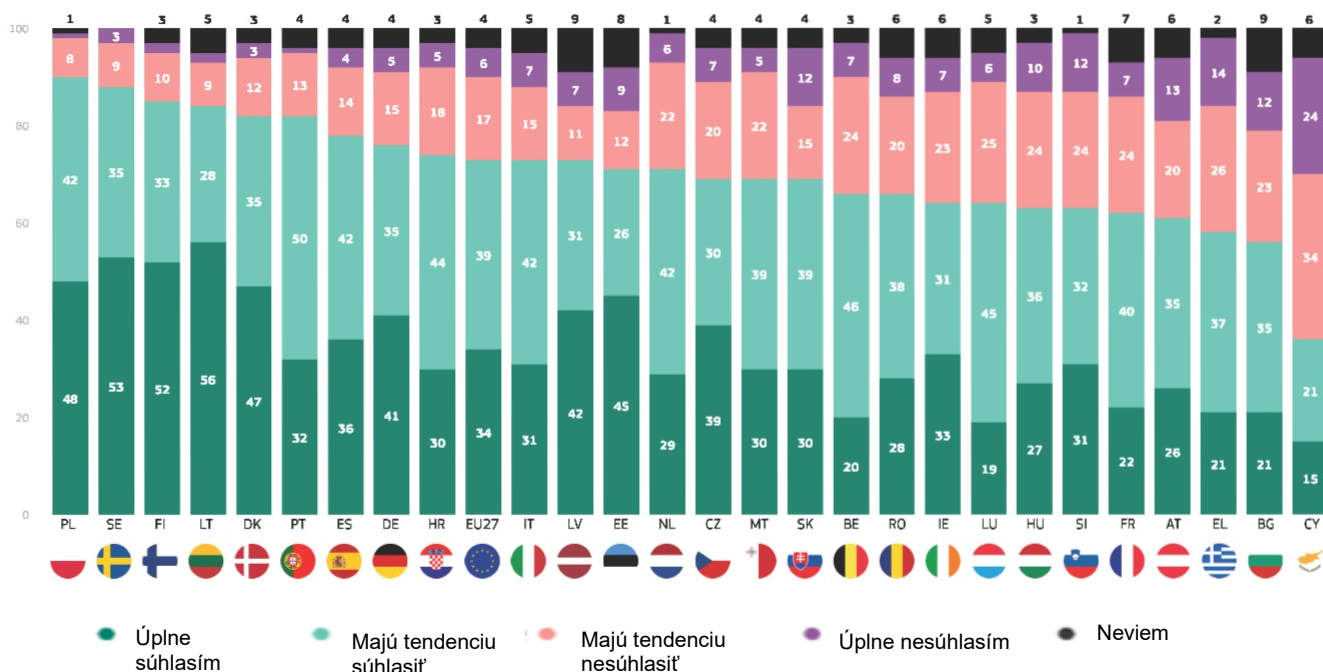
	EÚ27	BY	BG	CZ	DK	DE	EE	IE	EL	ES	FR	HR	IT	CY	LV	LT	LU	HU	MT	NL	PR	PL	PT	RO	SI	SK	FI	SE
„Súhlasím“ spolu	78	77	56	73	89	79	72	82	62	85	70	81	76	50	73	84	85	65	86	86	66	88	86	67	76	69	90	94
Δ máj/jún 2023	-1	-3	-2	-6	0	-3	3	-6	-6	2	-3	-6	-2	-9	-4	-4	0	-9	-6	-1	3	0	-7	0	2	1	2	0
„Nesúhlasím“ spolu	18	20	33	24	8	17	22	12	35	11	22	16	20	43	17	10	12	33	11	12	26	11	10	28	23	27	6	5
Δ máj/jún 2023	1	2	2	7	-1	2	0	5	6	0	4	4	2	11	3	2	1	9	5	0	-6	1	8	-2	0	2	-2	0
Neviem	4	3	11	3	3	4	6	6	3	4	8	3	4	7	10	6	3	2	3	2	8	1	4	5	1	4	4	1
Δ máj/jún 2023	0	1	0	-1	1	1	-3	1	0	-2	-1	2	0	-2	1	2	-1	0	1	1	3	-1	-1	2	-2	-3	0	0

Väčšina respondentov vo všetkých členských štátoch okrem jedného súhlasí s tým, že invázia Ruska na Ukrajinu predstavuje hrozbu pre bezpečnosť ich krajiny, hoci ich podiel sa pohybuje od 90 % v Poľsku, 88 % vo Švédsku a 85 % vo Fínsku až po 56 % v Bulharsku, 58 % v Grécku a 61 % v Rakúsku.

Výnimkou je Cyprus, kde 36 % súhlasí a 58 % nesúhlasí.

Existujú tri krajiny, v ktorých aspoň polovica všetkých respondentov „úplne súhlasí“: Litva (56 %), Švédsko (53 %) a Fínsko (52 %) – naproti tomu 15 % na Cypre „úplne súhlasí“.

QD3.2. Uvedte, do akej miery súhlasíte alebo nesúhlasíte s každým z nasledujúcich tvrdení. Ruská invázia na Ukrajinu je hrozbou pre bezpečnosť (naša KRAJINA) (%)



Od mája do júna 2023 poklesla dohoda o tom, že invázia Ruska na Ukrajinu predstavuje hrozbu pre bezpečnosť ich krajiny, medzi respondentmi v 18 krajinách, najmä v Írsku (64 %, -13 percentuálnych bodov), na Malte (69 %, -10 percentuálnych bodov), Portugalsku (82 %, -9 percentuálnych bodov) a Chorvátsku (74 %, -9 percentuálnych bodov).

V Španielsku nedošlo k žiadnej zmene.

QD3.2 Prosím, uvedte, do akej miery súhlasíte alebo nesúhlasíte s každým z nasledujúcich tvrdení. Ruská invázia na Ukrajinu je hrozbou pre bezpečnosť (naša KRAJINA) (%)

	EÚ27	BY†	BG	CZ	DK	DE	EE	IE	EL	ES	FR	HR	IT	CY	LV	LT	LU	HU	MT	NL	PRI	PL	PT	RO	SI	SK	FI	SE	
„Súhlasím“ spolu																													
Október/november 2023	73	66	56	69	82	76	71	64	58	78	62	74	73	36	73	84	64	63	69	71	61	90	82	66	63	69	85	88	
Δ máj/jún 2023	-2	-3	-2	-8	1	-2	3	-13	-6	0	-2	-9	-4	-5	-5	-5	-7	-7	-10	-5	8	2	-9	1	-2	1	3	1	
„Nesúhlasím“ spolu																													
Október/november 2023	23	31	35	27	15	20	21	30	40	18	31	23	22	58	18	11	31	34	27	28	33	9	14	28	36	27	12	12	
Δ máj/jún 2023	3	2	2	8	-1	1	-2	12	7	2	4	8	3	6	4	3	6	6	9	5	-8	-1	10	-3	4	1	-2	-1	
Neviem																													
Október/november 2023	4	3	9	4	3	4	8	6	2	4	7	3	5	6	9	5	5	3	4	1	6	1	4	6	1	4	3	0	
Δ máj/jún 2023	-1	1	0	0	0	1	-1	1	-1	-2	-2	1	1	-1	1	2	1	1	1	0	0	-1	-1	2	-2	-2	-1	0	

Zo sociálno-demografickej analýzy vyplýva, že s každým tvrdením súhlasí viac ako šesť z desiatich respondentov v každej skupine. Existuje malý rozdiel v názoroch medzi pohlaviami alebo na základe úrovne vzdelania, ale existujú aj iné významné rozdiely.

Je menej pravdepodobné, že respondenti vo veku 15 – 24 rokov (67 %) súhlasia s tým, že invázia predstavuje hrozbu pre bezpečnosť ich krajiny ako starší respondenti, najmä tí vo veku 55 rokov a starší (75 %). V prípade nezamestnaných osôb je menej pravdepodobné, že sa dohodnú tak v prípade EÚ (71 %), ako aj v prípade svojej krajiny (66 %).

Výsledky tiež zdôrazňujú, že čím menej ťažkostí respondent čelí plateniu účtov, tým väčšia je pravdepodobnosť, že s každým vyhlásením súhlasí. Napríklad 80 % tých, ktorí nikdy alebo takmer nikdy nemajú problémy s platením účtov, súhlasí, že invázia je hrozbou pre bezpečnosť EÚ, v porovnaní so 71 %, ktorí majú problémy platiť účty väčšinu času.

Napokon respondenti, ktorí sa domnievajú, že patria do vyššej triedy, s najväčšou pravdepodobnosťou súhlasia, pokiaľ ide o EÚ (84 %), ako aj ich krajinu (79 %). Tí, ktorí sa domnievajú, že patria do nižšej strednej triedy, najmenej pravdepodobne súhlasia s každým vyhlásením.

QD3.1 – 2 Uvedte, do akej miery súhlasíte alebo nesúhlasíte s každým z nasledujúcich tvrdení. „Súhlas“ spolu (% – EÚ)

	Ruská invázia na Ukrajinu je hrozbou pre bezpečnosť EÚ	Ruská invázia na Ukrajinu je hrozbou pre bezpečnosť (naša KRAJINA)
EÚ27	78	73
Pohlavie		
Muž	77	71
Žena	79	74
Vek		
15 – 24	75	67
25 – 39	76	72
40 – 54	77	73
55	80	75
Vzdelávanie (koniec)		
-15	77	72
16 – 19	76	73
20	81	74
Stále študuje	79	70
Sociálno-profesionálna kategória		
Samostatne zárobkovo činná osoba	80	75
Manažéri	80	74
Ostatné biele obojky	77	73
Manuálni pracovníci	75	71
Osoby v dome	74	73
Nezamestnaný	71	66
Dôchodca	80	76
Študenti	79	70
Ťažkosti s platením účtov		
Väčšinu času	71	67
Čas od času	73	70
Takmer nikdy/nikdy	80	75
Zväziť príslušnosť k		
Pracujúca trieda	75	73
Nižšia stredná trieda	74	69
Stredná trieda	79	75
Horná stredná trieda	82	72
Vyššia trieda	84	79
Imidž EÚ		
Pozitívne	85	79
Neutrálne	76	72
Negatívna	64	61



V. Budúca činnosť EÚ v dôsledku vojny

1. Obranná spolupráca v EÚ

Podpora spolupráce v oblasti obrany a zvýšené výdavky sú naďalej silné.

Respondenti boli požiadaní o to, do akej miery súhlasia alebo nesúhlasia so štyrmi vyhláseniami o spolupráci v oblasti obrany v EÚ.¹⁶ Dohoda s každým vyhlásením zostala od mája do júna 2023 relatívne stabilná.

Takmer osem z desiatich respondentov (79 %, -1 percentuálny bod od mája – júna 2023) súhlasí s tým, že spolupráca v oblasti obrany na úrovni EÚ by sa mala zvýšiť, pričom 38 % (bez zmeny) uviedlo, že „úplne súhlasia“. O niečo viac ako jeden z desiatich (14 %, + 1 percentuálny bod) nesúhlasí.

Viac ako tri štvrtiny (77 %, žiadna zmena) súhlasia s tým, že nákup vojenského vybavenia členskými štátmi by sa mal lepšie koordinovať, vrátane 37 % (+ 1 percentuálny bod), ktorí „úplne súhlasia“. Naproti tomu 13 % (-1 percentuálnych bodov) s týmto tvrdením nesúhlasí.

Takmer sedem z desiatich respondentov (69 %, žiadna zmena) súhlasí s tým, že EÚ musí posilniť svoju kapacitu na výrobu vojenského vybavenia, pričom 30 % (+ 1 percentuálny bod) uviedlo, že „úplne súhlasia“. O niečo viac ako jeden z piatich (22 %, žiadna zmena) hovorí, že nesúhlasia.

Takmer dve tretiny respondentov (65 %, -1 PP) súhlasia s tým, že na obranu v EÚ by sa malo vynaložiť viac peňazí vrátane 28 % (+ 1 percentuálny bod), ktorí úplne súhlasia. O niečo viac ako štvrtina (26 %, žiadna zmena) hovorí, že nesúhlasia.

QD3. Uvedte, do akej miery súhlasíte alebo nesúhlasíte s každým z nasledujúcich tvrdení. (EÚ27) (%)

Mala by sa posilniť spolupráca v oblasti obrany na úrovni EÚ



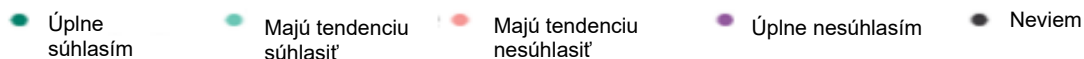
Nákup vojenského vybavenia členskými štátmi by sa mal lepšie koordinovať



EÚ musí posilniť svoju kapacitu na výrobu vojenského vybavenia



Viac peňazí by sa malo vynaložiť na obranu v EÚ



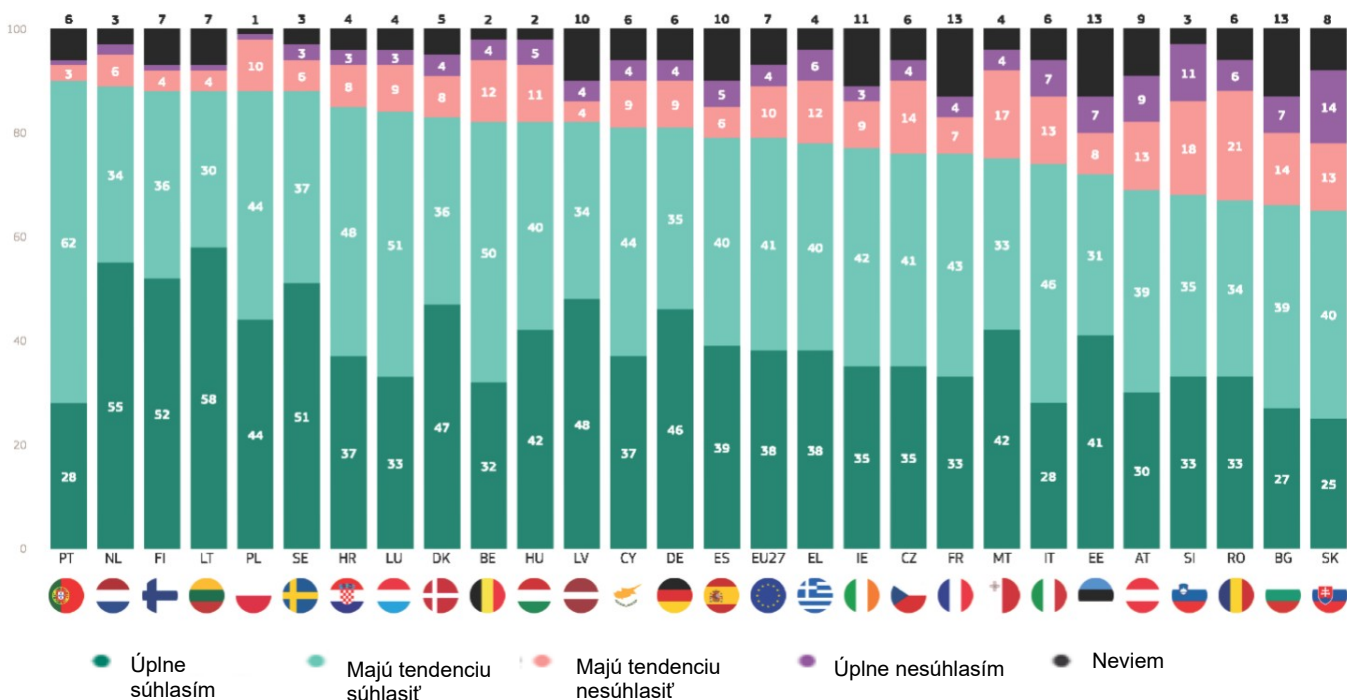
16 QD3. Uvedte, do akej miery súhlasíte alebo nesúhlasíte s každým z nasledujúcich tvrdení. 3.4 Spolupráca v oblasti obrany na úrovni EÚ by sa mala posilniť; 3.5 Na obranu v EÚ by sa malo vynaložiť viac finančných prostriedkov; 3.6 Kupovanie vojenského vybavenia členskými štátmi by sa malo lepšie koordinovať; 3.7 EÚ musí posilniť svoju kapacitu na výrobu vojenského vybavenia

Viac ako šesť z desiatich respondentov v každom členskom štáte EÚ súhlasí s tým, že by sa mala zvýšiť spolupráca v oblasti obrany na úrovni EÚ, a to od 90 % v Portugalsku, 89 % v Holandsku a 88 % v Litve, Poľsku, Fínsku a Švédsku na 65 % na Slovensku, 66 % v Bulharsku a 67 % v Rumunsku.

Existuje sedem krajín, v ktorých aspoň jeden z piatich tvrdí, že nesúhlasí: Slovinsko (29 %), Rumunsko a Slovensko (po 27 %), Rakúsko (22 %), Bulharsko a Malta (21 %) a Taliansko (20 %).

V každej krajine aspoň štvrtina „úplne súhlasí“ a v Litve (58 %), Holandsku (55 %), Fínsku (52 %) a Švédsku (51 %) tak robí aspoň polovica. To je v porovnaní s 25 % na Slovensku, 27 % v Bulharsku a 28 % v Taliansku a Portugalsku, ktorí tiež „úplne súhlasia“.

QD3.4. Uvedte, do akej miery súhlasíte alebo nesúhlasíte s každým z nasledujúcich tvrdení. Spolupráca v oblasti obrany na úrovni EÚ by sa mala zvýšiť (%)



V 18 členských štátoch EÚ je v súčasnosti menej pravdepodobné, že respondenti súhlasia s tým, že spolupráca v oblasti obrany na úrovni EÚ by sa mala zvýšiť ako v máji až júni 2023, pričom najväčší pokles bol zaznamenaný na Malte (75 %, -13 percentuálnych bodov) a Írsku (77 %, -8 percentuálnych bodov).

Chamtivosť sa zvýšila v šiestich krajinách vrátane Rakúska (69 %, +5 percentuálnych bodov) a vo Francúzsku zostala stabilná.

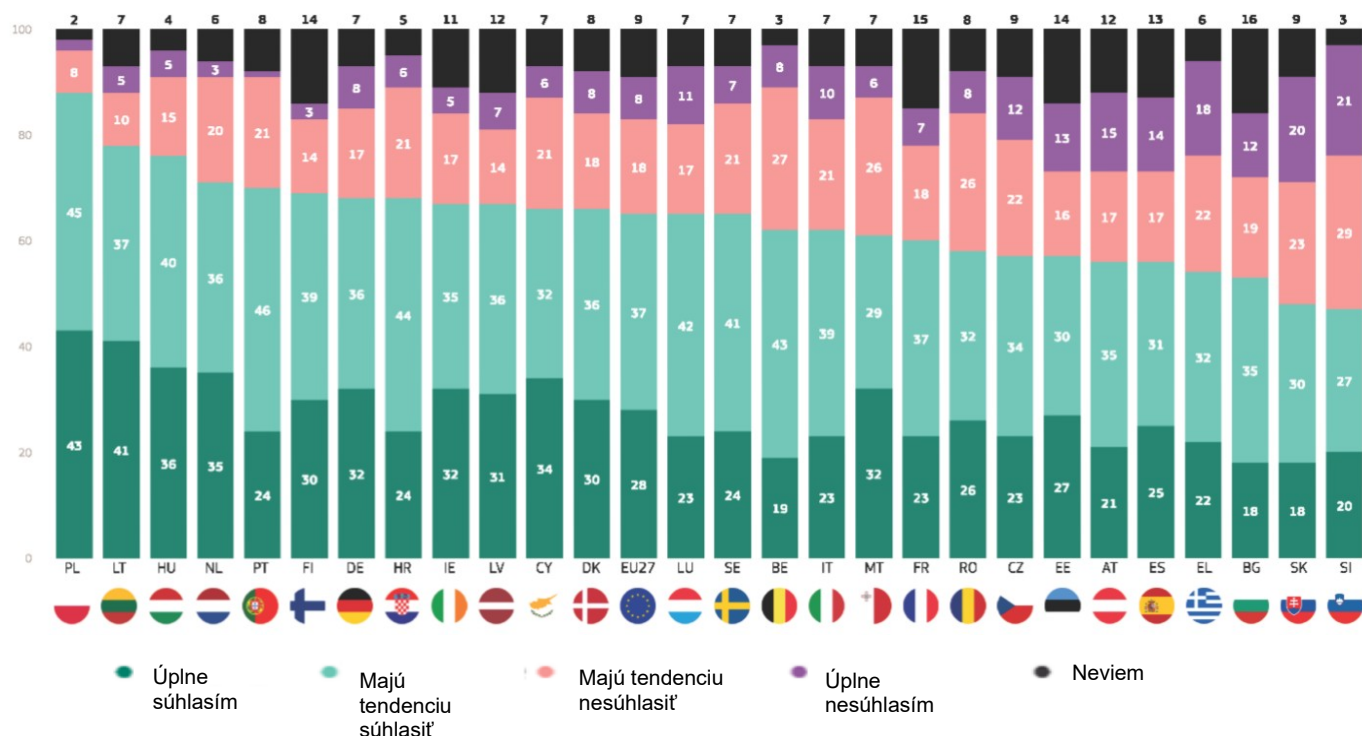
QD3.4 Prosím uveďte, do akej miery súhlasíte alebo nesúhlasíte s každým z nasledujúcich tvrdení. Spolupráca v oblasti obrany na úrovni EÚ by sa mala zvýšiť (%)

		EÚ27	BY	BG	CZ	DK	DE	EE	IE	EL	ES	FR	HR	IT	CY	LV	LT	LU	HU	MT	NL	PRI	PL	PT	RO	SI	SK	FI	SE
„Súhlasím“ spolu	Október/november 2023	79	82	66	76	83	81	72	77	78	79	76	85	74	81	82	88	84	82	75	89	69	88	90	67	68	65	88	88
	Δ máj/jún 2023	-1	-1	-2	-3	2	-2	2	-8	-5	3	0	-5	-1	-2	-1	-2	-5	-3	-13	0	5	0	-2	-5	-1	-1	3	2
„Nesúhlasím“ spolu	Október/november 2023	14	16	21	18	12	13	15	12	18	11	11	11	20	13	8	5	12	16	21	8	22	11	4	27	29	27	5	9
	Δ máj/jún 2023	1	2	2	3	-2	0	-3	5	4	-1	0	4	1	4	-1	0	4	2	12	0	-5	0	3	3	2	1	-3	-2
Neviem	Október/november 2023	7	2	13	6	5	6	13	11	4	10	13	4	6	6	10	7	4	2	4	3	9	1	6	6	3	8	7	3
	Δ máj/jún 2023	0	-1	0	0	0	2	1	3	1	-2	0	1	0	-2	2	2	1	1	1	0	0	0	-1	2	-1	0	0	0

V 26 členských štátoch EÚ väčšina respondentov súhlasí s tým, že na obranu v EÚ by sa malo vynaložiť viac peňazí. Dohoda je najrozšírenejšia v Poľsku (88 %), Litve (78 %) a Maďarsku (76 %), zatiaľ čo najnižšie úrovne sú zaznamenané v Slovinsku (47 % oproti 50 % nesúhlasí), na Slovensku (48 % oproti 43 %) a Bulharsku (53 %).

V 12 krajinách s týmto vyhlásením „úplne súhlasí“ najmenej štvrtina respondentov, pričom najväčší podiel bol zaznamenaný v Poľsku (43 %), Litve (41 %) a Maďarsku (36 %). Naproti tomu v Slovinsku (21 %) a na Slovensku (20 %) aspoň jeden z piatich „úplne nesúhlasí“.

QD3.5. Uvedte, do akej miery súhlasíte alebo nesúhlasíte s každým z nasledujúcich tvrdení. Viac peňazí by sa malo vynaložiť na obranu v EÚ (v %)



Existuje 20 krajín, v ktorých sa dospelo k dohode, že od mája do júna 2023 by sa malo vynaložiť viac peňazí na obranu v EÚ, a poklesy v Portugalsku (70 %, -19 percentuálnych bodov) a na Malte (61 %, -17 PP) sú výrazne väčšie ako v ostatných 18 krajinách.

Dohoda sa zvýšila v piatich krajinách, pričom nárast v Rakúsku (56 %, +13 percentuálnych bodov) bol výrazne vyšší ako v ostatných krajinách. Stanovisko zostalo v Španielsku a Belgicku rovnaké.

V porovnaní s predchádzajúcim prieskumom z jari 2023 (ST99) je dohoda v súčasnosti väčšinovým názorom v Rakúsku, zatiaľ čo väčšina v Slovinsku sa teraz nezhdouje.

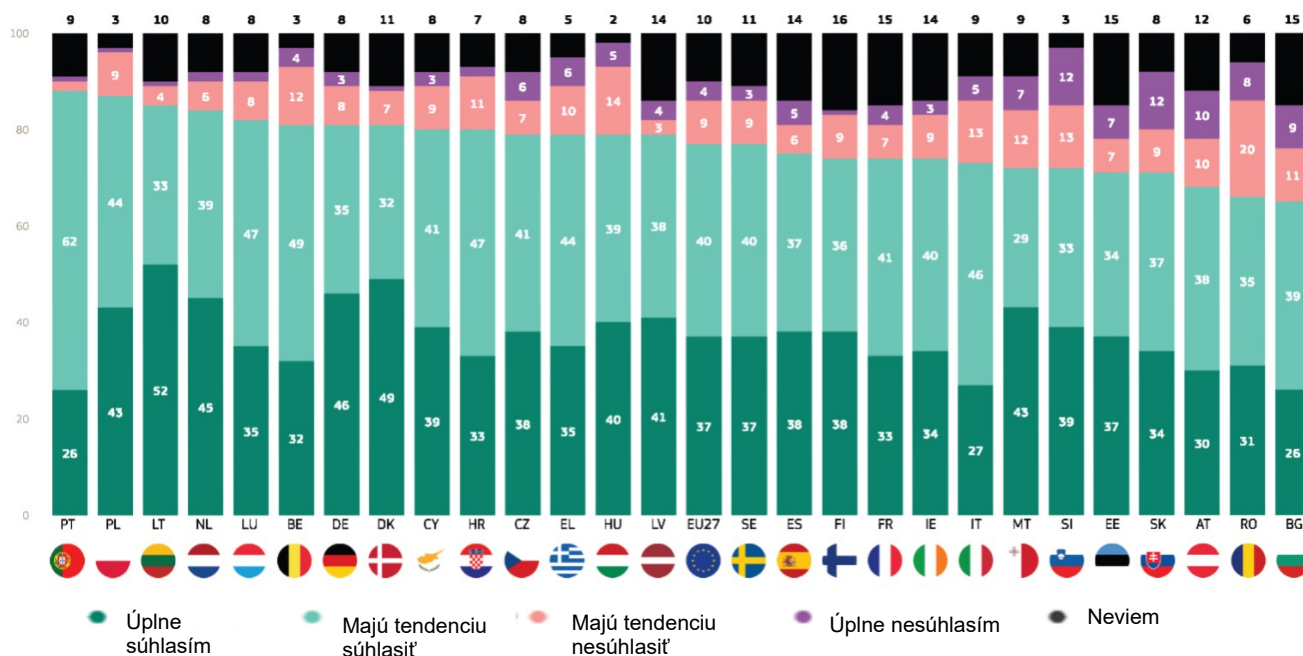
QD3.5 Uvedte, do akej miery súhlasíte alebo nesúhlasíte s každým z nasledujúcich tvrdení. Na obranu v EÚ by sa malo vynaložiť viac peňazí (%)

	EU27	BY	BG	CZ	DK	DE	EE	IE	EL	ES	FR	HR	IT	CY	LV	LT	LU	HU	MT	NL	PRI	PL	PT	RO	SI	SK	FI	SE
„Súhlasím“ spolu	79	82	66	76	83	81	72	77	78	79	76	85	74	81	82	88	84	82	75	89	69	88	90	67	68	65	88	88
Δ máj/jún 2023	-1	-1	-2	-3	2	-2	2	-8	-5	3	0	-5	-1	-2	-1	-2	-5	-3	-13	0	5	0	-2	-5	-1	-1	3	2
„Nesúhlasím“ spolu	14	16	21	18	12	13	15	12	18	11	11	11	20	13	8	5	12	16	21	8	22	11	4	27	29	27	5	9
Δ máj/jún 2023	1	2	2	3	-2	0	-3	5	4	-1	0	4	1	4	-1	0	4	2	12	0	-5	0	3	3	2	1	-3	-2
Neviem	7	2	13	6	5	6	13	11	4	10	13	4	6	6	10	7	4	2	4	3	9	1	6	6	3	8	7	3
Δ máj/jún 2023	0	-1	0	0	0	2	1	3	1	-2	0	1	0	-2	2	2	1	1	1	0	0	0	-1	2	-1	0	0	0

Viac ako šesť z desiatich respondentov v každej krajine súhlasí s tým, že nákup vojenského vybavenia členskými štátmi by sa mal lepšie koordinovať. Dohoda je najrozšírenejšia v Portugalsku (88 %), Poľsku (87 %) a Litve (85 %), hoci 65 % v Bulharsku, 66 % v Rumunsku a 68 % v Rakúsku tiež súhlasí.

V Litve viac ako polovica všetkých respondentov (52 %) „úplne súhlasí“ s týmto tvrdením, rovnako ako 49 % v Dánsku. To je 25 % v Portugalsku a Bulharsku.

QD3.6. Uvedte, do akej miery súhlasíte alebo nesúhlasíte s ead1 z nasledujúcich tvrdení: Nákup vojenského vybavenia členskými štátmi by sa mal lepšie koordinovať (%)



Vývoj od mája do júna 2023 je zmiešaný. Dohoda sa znížila v 13 krajinách, pričom dohoda na Malte (72 %, -14 percentuálnych bodov) bola výrazne väčšia ako v ostatných krajinách a s ďalšou najväčšou v Írsku (74 %, -7 percentuálnych bodov).

Naopak, dohoda sa zvýšila v siedmich krajinách vrátane Rakúska (68 %, + 8 percentuálnych bodov). Stanovisko sa nezmenilo v Česku, Francúzsku, Taliansku, Poľsku, na Slovensku, vo Švédsku a vo Fínsku.

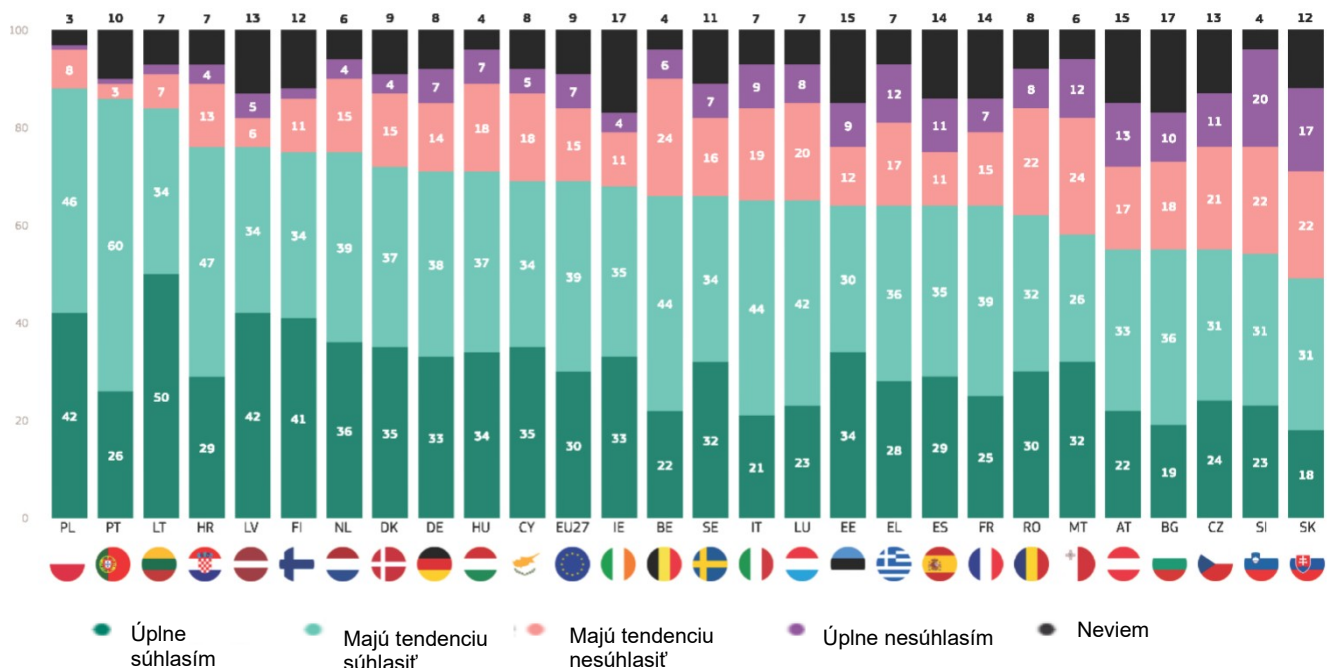
QD3.6 Prosím, uvedte, do akej miery súhlasíte alebo nesúhlasíte s každým z nasledujúcich tvrdení. Nákup vojenského vybavenia členskými štátmi by sa mal lepšie koordinovať (%)

	EÚ27	BY†	BG	CZ	DK	DE	EE	IE	EL	ES	FR	HR	IT	CY	LV	LT	LU	HU	MT	NL	PRI	PL	PT	RO	SI	SK	FI	SE
„Súhlasím“ spolu	77	81	65	79	81	81	71	74	79	75	74	80	73	80	79	85	82	79	72	84	68	87	88	66	72	71	74	77
Δ máj/jún 2023	0	-2	-1	0	-2	-1	-2	-7	-4	2	0	-4	0	1	2	-4	-3	1	-14	-1	8	0	-1	2	2	0	0	0
„Nesúhlasím“ spolu	13	16	20	13	8	11	14	12	16	11	11	13	18	12	7	5	10	19	19	8	20	10	3	28	25	21	10	12
Δ máj/jún 2023	-1	2	0	0	-2	-1	0	4	4	-2	0	2	-1	-1	-4	0	0	-1	10	0	-8	1	1	-3	0	-1	0	-2
Neviem	10	3	15	8	11	8	15	14	5	14	15	7	9	8	14	10	8	2	9	8	12	3	9	6	3	8	16	11
Δ máj/jún 2023	1	0	1	0	4	2	2	3	0	0	0	2	1	0	2	4	3	0	4	1	0	-1	0	1	-2	1	0	2

Väčšina respondentov v každom členskom štáte EÚ súhlasí s tým, že EÚ musí posilniť svoju kapacitu na výrobu vojenského vybavenia, čo však zakrýva značné vnútroštátne rozdiely. Úroveň dohody sa pohybuje od 88 % v Poľsku, 86 % v Portugalsku a 84 % v Litve až po 49 % na Slovensku (v porovnaní s 39 % nesúhlasí), 54 % v Slovinsku a 55 % v Rakúsku, Česku a Bulharsku.

V 16 krajinách je v súčasnosti menej pravdepodobné, že sa respondenti zhodnú na tom, že EÚ potrebuje posilniť svoju kapacitu na výrobu vojenského vybavenia, než v období od mája do júna 2023. Pokles na Malte (58 %, -18 percentuálnych bodov) je výrazne väčší ako v iných krajinách, pričom najbližší najväčší pokles bol zaznamenaný v Luxembursku (65 %, -9 percentuálnych bodov) a Grécku (64 %, -9 percentuálnych bodov).

QD3.7. Uvedte, do akej miery súhlasíte alebo nesúhlasíte s každým z nasledujúcich tvrdení. EÚ musí posilniť svoju kapacitu na výrobu vojenského vybavenia (%)



Najmenej štyria z desiatich respondentov v Litve (50 %), Poľsku a Lotyšsku (42 %) a Fínsku (41 %) „úplne súhlasia“ s týmto tvrdením v porovnaní s 18 % na Slovensku, 19 % v Bulharsku a 21 % v Taliansku.

Na druhej strane v ôsmich krajinách sa dohoda zvýšila, pričom najväčšia v Rakúsku (55 %, + 6 percentuálnych bodov). V Rumunsku, Dánsku ani vo Francúzsku nedošlo k žiadnej zmene.

QD3.7. Uvedte, do akej miery súhlasíte alebo nesúhlasíte s každým z nasledujúcich tvrdení. EÚ musí posilniť svoju kapacitu na výrobu vojenského vybavenia (%)

	EU27	BY†	BG	CZ	DK	DE	EE	IE	EL	ES	FR	HR	IT	CY	LV	LT	LU	HU	MT	NL	PRI	PL	PT	RO	SI	SK	FI	SE
„Súhlasím“ spolu	69	66	55	55	72	71	64	68	64	64	64	76	65	69	76	84	65	71	58	75	55	88	86	62	54	49	75	66
Δ máj/jún 2023	0	-5	-2	-6	0	2	4	-7	-9	1	0	-1	-4	-2	-1	-5	-9	3	-18	-3	6	1	-2	0	-2	-3	2	1
„Nesúhlasím“ spolu	22	30	28	32	19	21	21	15	29	22	22	17	28	23	11	9	28	25	36	19	30	9	4	30	42	39	13	23
Δ máj/jún 2023	0	4	1	5	0	-4	-3	2	8	-1	1	-2	4	3	-2	4	7	-4	17	2	-11	-1	1	-3	3	3	1	-3
Neviem	9	4	17	13	9	8	15	17	7	14	14	7	7	8	13	7	7	4	6	6	15	3	10	8	4	12	12	11
Δ máj/jún 2023	0	1	1	1	0	2	-1	5	1	0	-1	3	0	-1	3	1	2	1	1	1	5	0	1	3	-1	0	-3	2

Sociálno-demografická analýza nepreukázala žiadne výrazné rozdiely v názoroch medzi vekovými skupinami. Ukazuje však, že muži súhlasia s každým vyhlásením s väčšou pravdepodobnosťou než ženy, a najmä, že by sa malo vynaložiť viac peňazí na obranu v EÚ (69 % oproti 61 %).

Z analýzy takisto vyplýva konzistentný model založený na úrovni vzdelania: čím dlhšie respondent zostal vo vzdelávaní, tým je pravdepodobnejšie, že s každým vyhlásením súhlasí. Napríklad 83 % ľudí, ktorí ukončili vzdelávanie vo veku 20 rokov a viac, súhlasí s spoluprácou v oblasti obrany na úrovni EÚ, v porovnaní so 73 %, ktorí ukončili vzdelávanie vo veku 15 rokov a menej. Pri ostatných troch vyhláseniach možno pozorovať najväčší rozdiel medzi tými, ktorí ukončili vzdelávanie vo veku 15 rokov a mladšími, a tými, ktorí ukončili vzdelávanie vo veku 16 rokov a viac.

V rámci sociálno-profesionálnych skupín manažéri s najväčšou pravdepodobnosťou súhlasia s každým vyhlásením, zatiaľ čo nezamestnaní a domáci ľudia majú vo všeobecnosti najmenšiu pravdepodobnosť, že tak urobia. Napríklad 73 % manažérov súhlasí s tým, že EÚ musí posilniť svoju kapacitu na výrobu vojenského vybavenia v porovnaní s 59 % nezamestnaných a 61 % osôb v domácnosti.

Analýza tiež zdôrazňuje, že čím menej ťažkostí respondent čelí plateniu účtov, tým väčšia je pravdepodobnosť, že s každým vyhlásením súhlasí. Napríklad, pokiaľ ide o vyhlásenie „kupovanie vojenského vybavenia členskými štátmi by malo byť lepšie koordinované“, 70 % tých, ktorí nikdy alebo takmer nikdy nemajú problémy s platením účtov, súhlasí v porovnaní so 61 % tých, ktorí majú problémy väčšinu času.

Úroveň dohody sa líši aj v závislosti od subjektívnej spoločenskej triedy. Respondenti, ktorí sa domnievajú, že patria do vyššej triedy, súhlasia s každým tvrdením s väčšou pravdepodobnosťou než tí, ktorí sa domnievajú, že patria do iných tried, a najmä do nižšej strednej triedy alebo pracujúcej triedy. Napríklad 74 % tých, ktorí sa domnievajú, že patria do vyššej triedy, sa zhodne viac peňazí na obranu v EÚ, v porovnaní so 61 % respondentov, ktorí sa domnievajú, že patria do pracujúcej triedy.

Napokon tí, ktorí majú pozitívny obraz o EÚ, budú s každým vyhlásením oveľa pravdepodobnejšie súhlasiť ako tí, ktorí majú negatívny názor. Napríklad 89 % s pozitívnym názorom súhlasí s tým, že spolupráca v oblasti obrany na úrovni EÚ by sa mala zvýšiť v porovnaní so 62 % prípadov s negatívnym názorom.

QD3.4 – 7 Prosím uvedte, do akej miery súhlasíte alebo nesúhlasíte s každým z nasledujúcich tvrdení. „Súhlas“ spolu (% – EÚ)

	Mala by sa posilniť spolupráca v oblasti obrany na úrovni EÚ	Nákup vojenského vybavenia členskými štátmi by sa mal lepšie koordinovať	EÚ si želá posilniť svoju kapacitu na výrobu vojenského vybavenia	Viac peňazí by sa malo vynaložiť na obranu v EÚ
EÚ27	79	77	69	65
Pohlavie				
Muž	81	80	72	69
Žena	78	74	65	61
Vek				
15 – 24	81	78	69	63
25 – 39	80	78	67	63
40 – 54	80	79	70	67
55	78	76	68	64
Vzdelávanie (koniec)				
-15	73	70	64	57
16 – 19	78	76	69	65
20	83	80	71	68
Stále študuje	83	79	66	62
Sociálno-profesionálna kategória				
Samostatne zárobkovo činná osoba	82	80	72	69
Manažéri	84	82	73	70
Ostatné biele obojky	80	78	69	67
Manuálni pracovníci	78	77	70	65
Osoby v dome	72	69	61	57
Nezamestnaný	72	68	59	54
Dôchodca	78	75	68	64
Študenti	83	79	66	62
Ťažkosti s platením účtov				
Väčšinu času	68	69	61	54
Čas od času	76	75	67	62
Takmer nikdy/nikdy	82	79	70	67
Zväziť príslušnosť k				
Pracujúca trieda	75	72	65	61
Nižšia stredná trieda	78	76	66	59
Stredná trieda	81	80	70	67
Horná stredná trieda	85	81	74	70
Vyššia trieda	88	86	81	74
Imidž EÚ				
Pozitívne	89	85	78	75
Neutrálne	77	74	65	61
Negatívna	62	64	52	47

2. Energetická bezpečnosť v EÚ

Veľká väčšina stále súhlasí s celým radom smerovania energetickej politiky EÚ, pričom od mája do júna 2023 došlo len k malým alebo žiadnym zmenám.

Respondenti boli požiadaní o to, do akej miery súhlasili alebo nesúhlasili s rôznymi možnými smermi energetických politík EÚ.¹⁷ Podpora zostáva vysoká: pre každé vyhlásenie súhlasia viac ako tri štvrtiny.

Viac ako osem z desiatich (83 %, -2 percentuálny bod od mája – júna 2023) súhlasí s tým, že EÚ by mala masívne investovať do obnoviteľných zdrojov energie, ako je veterná a slnečná energia, pričom takmer polovica (47 %, -3 percentuálny bod) tvrdí, že „úplne súhlasia“ len viac ako jeden z desiatich (12 %, + 1 PP).

Takmer toľko (82 %, žiadna zmena) súhlasí s tým, že zvýšenie energetickej účinnosti budov, dopravy a tovaru spôsobí, že EÚ bude menej závislá od výrobcov energie mimo EÚ vrátane 42 % (+ 1 PP), ktorí „úplne súhlasia“. Naproti tomu o niečo viac ako jeden z desiatich (12 %, žiadna zmena) nesúhlasí.

Viac ako osem z desiatich (81 %, -1 percentuálnych bodov) tiež súhlasí s tým, že EÚ by mala čo najskôr znížiť svoju závislosť od ruských zdrojov energie vrátane takmer polovice, ktorí „úplne súhlasia“ (47 %, -1 percentuálny bod). O niečo viac ako jeden z desiatich (13 %, žiadna zmena) nesúhlasí.

O niečo viac ako osem z desiatich (81 %, žiadna zmena) súhlasí – a 41 % (bez zmeny) „úplne súhlasím“ – že zníženie dovozu ropy a plynu a investovanie do obnoviteľných zdrojov energie je dôležité pre našu celkovú bezpečnosť. O niečo viac ako jeden z desiatich nesúhlasí (13 %, žiadna zmena).

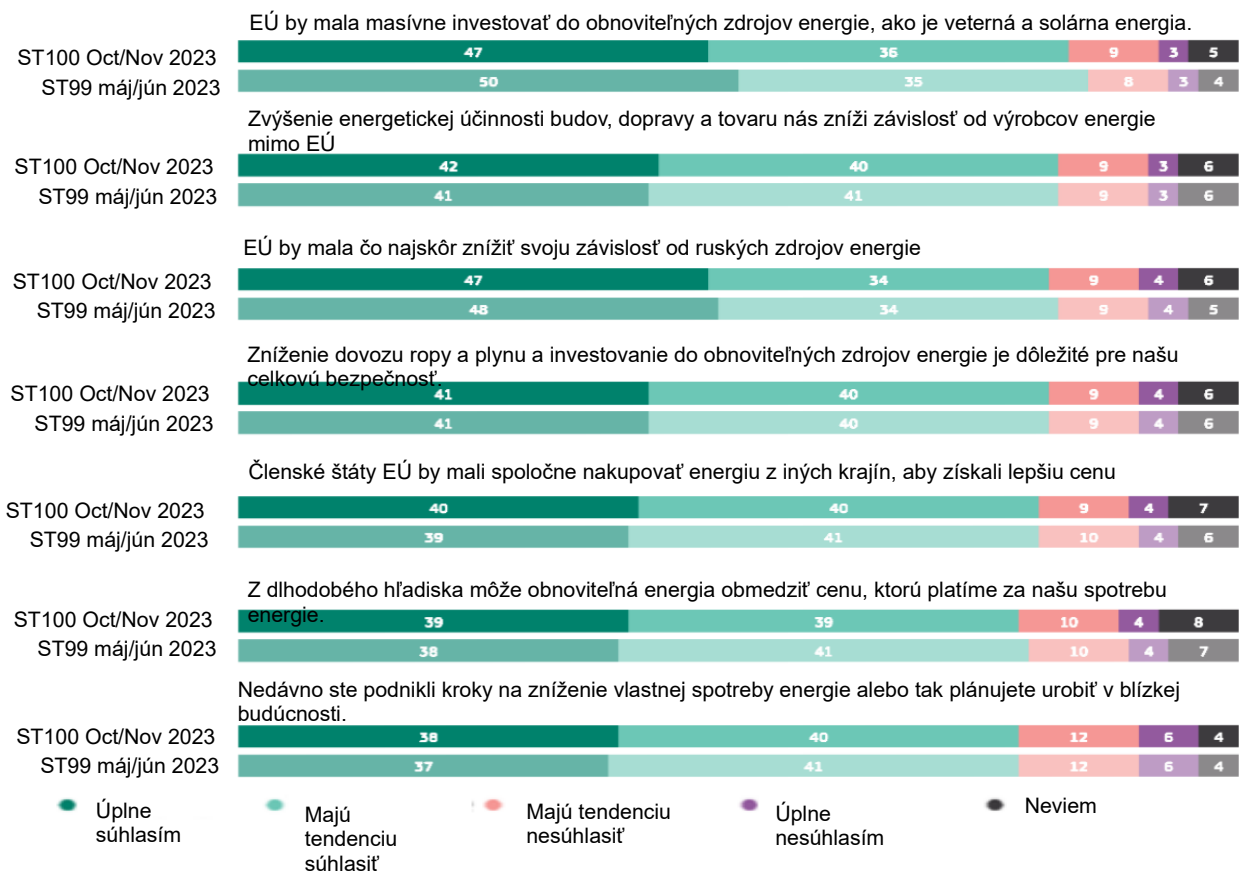
Osem z desiatich (80 %, žiadna zmena) súhlasí s tým, že členské štáty EÚ by mali spoločne nakupovať energiu z iných krajín, aby získali lepšiu cenu, vrátane 40 % (+ 1 PP), ktoré „úplne súhlasia“. Viac ako jeden z desiatich (13 %, -1 percentuálny bod) nesúhlasí.

Takmer osem z desiatich respondentov (78 %, - 1 percentuálny bod) súhlasí s tým, že z dlhodobého hľadiska môže energia z obnoviteľných zdrojov obmedziť cenu, ktorú platia za svoju spotrebu energie, vrátane 39 % (+ 1 PP), ktorí „úplne súhlasia“. Viac ako jeden z desiatich (14 %, žiadna zmena) nesúhlasí s týmto tvrdením.

A napokon, viac ako tri štvrtiny respondentov nedávno prijali opatrenia na zníženie vlastnej spotreby energie alebo tak plánujú urobiť v blízkej budúcnosti (78 %, žiadna zmena), pričom 38 % (+ 1 percentuálny bod) uviedlo, že s týmto vyhlásením „úplne súhlasia“. Naproti tomu takmer každý piaty (18 %, žiadna zmena) tvrdí, že nesúhlasí.

17 QD3. Uvedte, do akej miery súhlasíte alebo nesúhlasíte s každým z nasledujúcich tvrdení. 3.8 EÚ by mala čo najskôr znížiť svoju závislosť od ruských zdrojov energie; 3.9 EÚ by mala výrazne investovať do obnoviteľných zdrojov energie, ako je veterná a slnečná energia; 3.10 Z dlhodobého hľadiska môže obnoviteľná energia obmedziť cenu, ktorú platíme za našu spotrebu energie; 3.11 Zvyšovanie energetickej účinnosti budov, dopravy a tovaru nás spôsobí, že budeme menej závislí od výrobcov energie mimo EÚ; 3.12 Zníženie dovozu ropy a plynu a investovanie do energie z obnoviteľných zdrojov je dôležité, aby naše celkové zabezpečenie y 3.13 členské štáty EÚ spoločne nakupovali energiu z iných krajín, aby získali lepšiu cenu; 3.14 V poslednej dobe ste podnikli kroky na zníženie vlastnej spotreby energie alebo tak plánujete urobiť v blízkej budúcnosti.

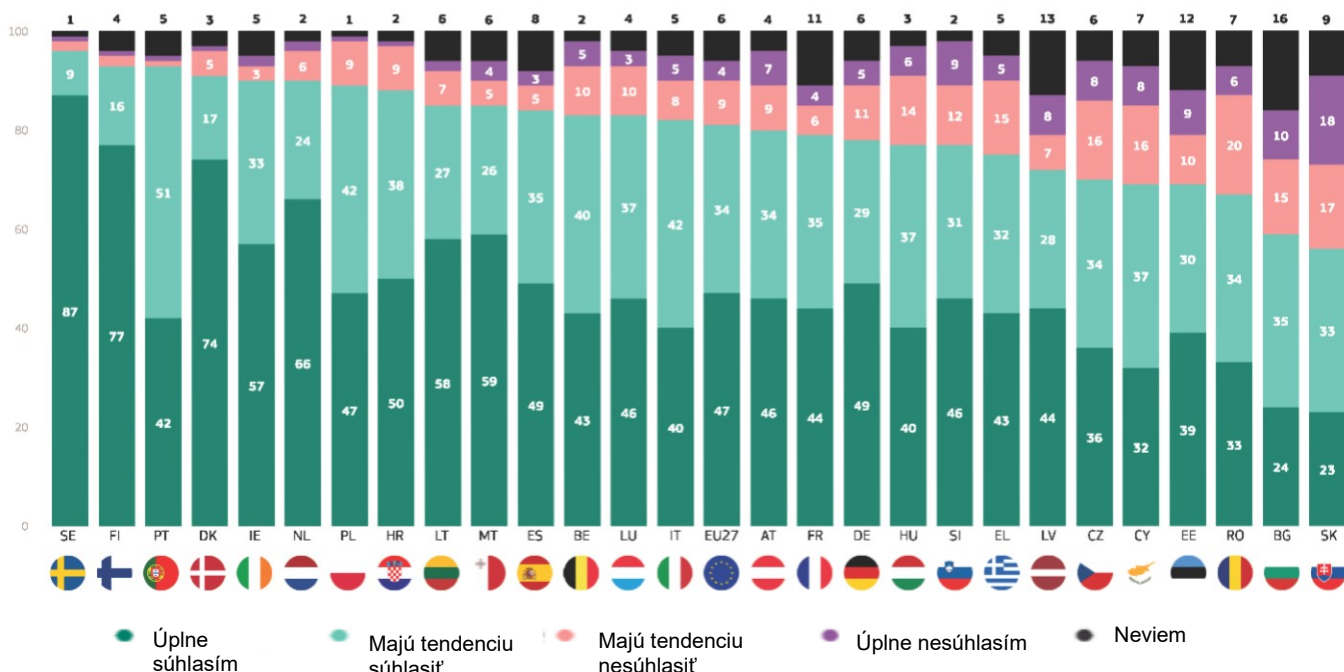
QD3. Uvedte, do akej miery súhlasíte alebo nesúhlasíte s každým z nasledujúcich tvrdení. (EÚ27) (%)



Väčšina respondentov v každom členskom štáte EÚ súhlasí s tým, že EÚ by mala čo najskôr znížiť svoju závislosť od ruských zdrojov energie a v 22 členských štátoch súhlasí najmenej sedem z desiatich. Najvyššia úroveň dohody je zaznamenaná vo Švédsku (96 %) a Portugalsku a Fínsku (po 91 %), zatiaľ čo 56 % na Slovensku, 59 % v Bulharsku a 67 % v Rumunsku.

V siedmich krajinách „úplne súhlasí“ najmenej polovica všetkých respondentov, pričom najvyššia úroveň bola zaznamenaná vo Švédsku (87 %), Fínsku (77 %) a Dánsku (74 %). Na rozdiel od toho 23 % na Slovensku, 24 % v Bulharsku a 32 % na Cypre „úplne súhlasí“.

QD3.8 Uvedte, do akej miery súhlasíte alebo nesúhlasíte s každým z nasledujúcich tvrdení. EÚ by mala čo najskôr znížiť svoju závislosť od ruských zdrojov energie (%)



V 19 členských štátoch EÚ je v súčasnosti menej pravdepodobné, že sa respondenti zhodnú na tom, že EÚ by mala čo najskôr znížiť svoju závislosť od ruských zdrojov energie, pričom najväčší pokles bol zaznamenaný v Maďarsku (77 %, - 6 percentuálnych bodov), Luxembursku (83 %, -5 percentuálnych bodov) a Lotyšsku (72 %, - 5 percentuálnych bodov).

Naopak, dohoda sa zvýšila v troch krajinách vrátane Rakúska (80 %, + 6 percentuálnych bodov) a v Španielsku, Poľsku, Rumunsku, Fínsku a Švédsku zostala nezmenená.

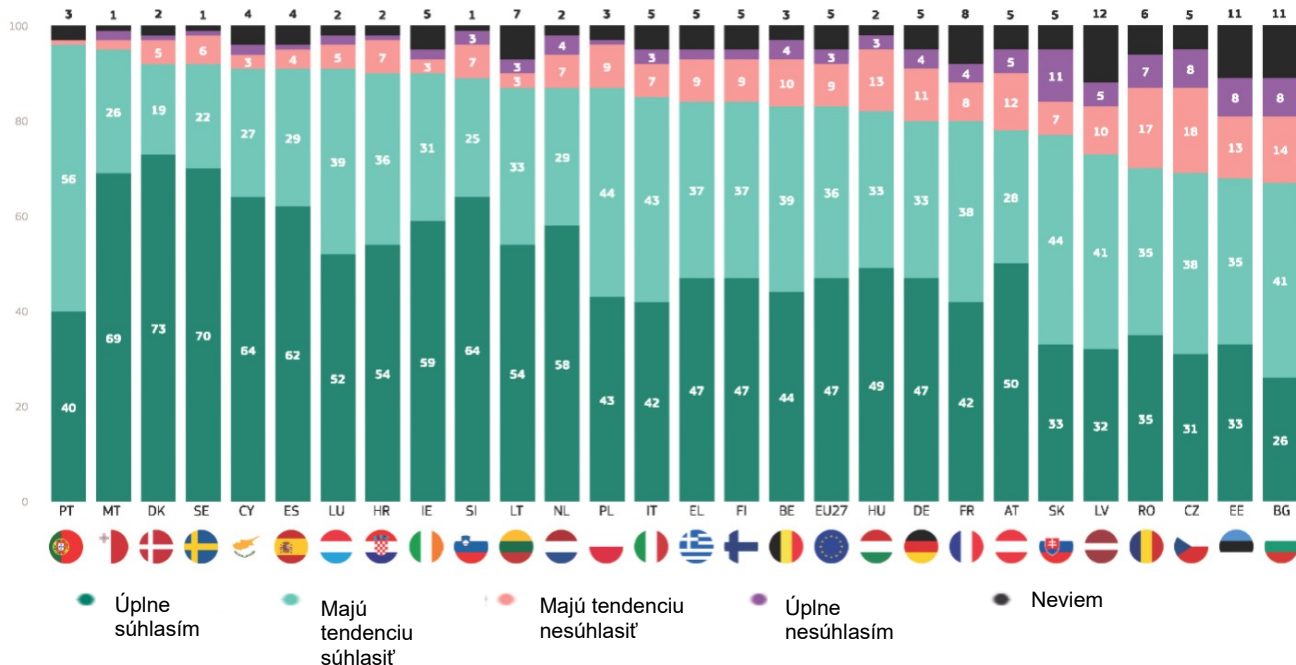
QD3.8 Prosím, uveďte, do akej miery súhlasíte alebo nesúhlasíte s každým z nasledujúcich tvrdení. EÚ by mala čo najskôr znížiť svoju závislosť od ruských zdrojov energie (%)

	EU27	BY †	BG	CZ	DK	DE	EE	IE	EL	ES	FR	HR	IT	CY	LV	LT	LU	HU	MT	NL	PRI	PL	PT	RO	SI	SK	FI	SE
„Súhlasím“ spolu	81	83	59	70	91	78	69	90	75	84	79	88	82	69	72	85	83	77	85	90	80	89	93	67	77	56	93	96
Δ máj/jún 2023	-1	-1	-3	-7	-2	-2	-1	-1	-1	0	2	-3	-1	2	-5	-4	-5	-6	-3	-4	6	0	-2	0	-1	-1	0	0
„Nesúhlasím“ spolu	13	15	25	24	6	16	19	5	20	8	10	10	13	24	15	9	13	20	9	8	16	10	2	26	21	35	3	3
Δ máj/jún 2023	0	1	1	6	1	0	-1	1	1	0	-2	2	0	2	1	2	3	5	1	3	-7	0	2	-3	2	0	0	-1
Neviem	6	2	16	6	3	6	12	5	5	8	11	2	5	7	13	6	4	3	6	2	4	1	5	7	2	9	4	1
Δ máj/jún 2023	1	0	2	1	1	2	2	0	0	0	0	1	1	-4	4	2	2	1	2	1	1	0	0	3	-1	1	0	1

Viac ako dve tretiny respondentov v každom členskom štáte súhlasia s tým, že EÚ by mala masívne investovať do obnoviteľných zdrojov energie, ako je veterná a solárna energia. Podiely sa pohybujú od 96 % v Portugalsku, 95 % na Malte a 92 % v Dánsku a Švédsku až po 67 % v Bulharsku, 68 % v Estónsku a 69 % v Česku.

V 12 krajinách aspoň polovica „úplne súhlasí“ s najväčším podielom v Dánsku (73 %), Švédsku (70 %) a na Malte (69 %). Na druhom konci stupnice 26 % v Bulharsku, 31 % v Česku a 32 % v Lotyšsku „úplne súhlasí“.

QD3.9. Uvedte, do akej miery súhlasíte alebo nesúhlasíte s každým z nasledujúcich tvrdení. EÚ by mala masívne investovať do obnoviteľných zdrojov energie, ako je veterná a solárna energia (%)



Dohoda sa od mája do júna 2023 znížila v 17 členských štátoch EÚ, pričom najväčší počet bol zaznamenaný v Holandsku (87 %, -5 percentuálnych bodov), Fínsku (84 %, -5 percentuálnych bodov), Maďarsku (82 %, -5 percentuálnych bodov) a Bulharsku (67 %, -5 percentuálnych bodov).

Dohoda sa zvýšila v ôsmich krajinách, pričom najväčšia v Slovinsku (89 %, +4 percentuálne body) zostala nezmenená v Chorvátsku a Luxembursku.

QD3.9 Uvedte, do akej miery súhlasíte alebo nesúhlasíte s každým z nasledujúcich tvrdení. EÚ by mala masívne investovať do obnoviteľných zdrojov energie, ako je veterná a solárna energia (%)

	EU27	BY	BG	CZ	DK	DE	EE	IE	EL	ES	FR	HR	IT	CY	LV	LT	LU	HU	MT	NL	PRI	PL	PT	RO	SI	SK	FI	SE
„Súhlasím“ spolu	83	83	67	69	92	80	68	90	84	91	80	90	85	91	73	87	91	82	95	87	78	87	96	70	89	77	84	92
Δ máj/jún 2023	-2	-1	-5	-4	-2	-4	-3	-4	-4	2	-1	0	1	1	-4	-4	0	-5	-2	-5	3	-2	1	-1	4	2	-5	2
„Nesúhlasím“ spolu	12	14	22	26	6	15	21	5	11	5	12	8	10	5	15	6	7	16	4	11	17	10	1	24	10	18	11	7
Δ máj/jún 2023	1	-1	4	4	2	2	4	2	2	0	1	-1	-2	1	0	1	0	4	3	4	-3	1	1	0	-3	0	5	-2
Neviem	5	3	11	5	2	5	11	5	5	4	8	2	5	4	12	7	2	2	1	2	5	3	3	6	1	5	5	1
Δ máj/jún 2023	1	2	1	0	0	2	-1	2	2	-2	0	1	1	-2	4	3	0	1	-1	1	0	1	-2	1	-1	-2	0	0

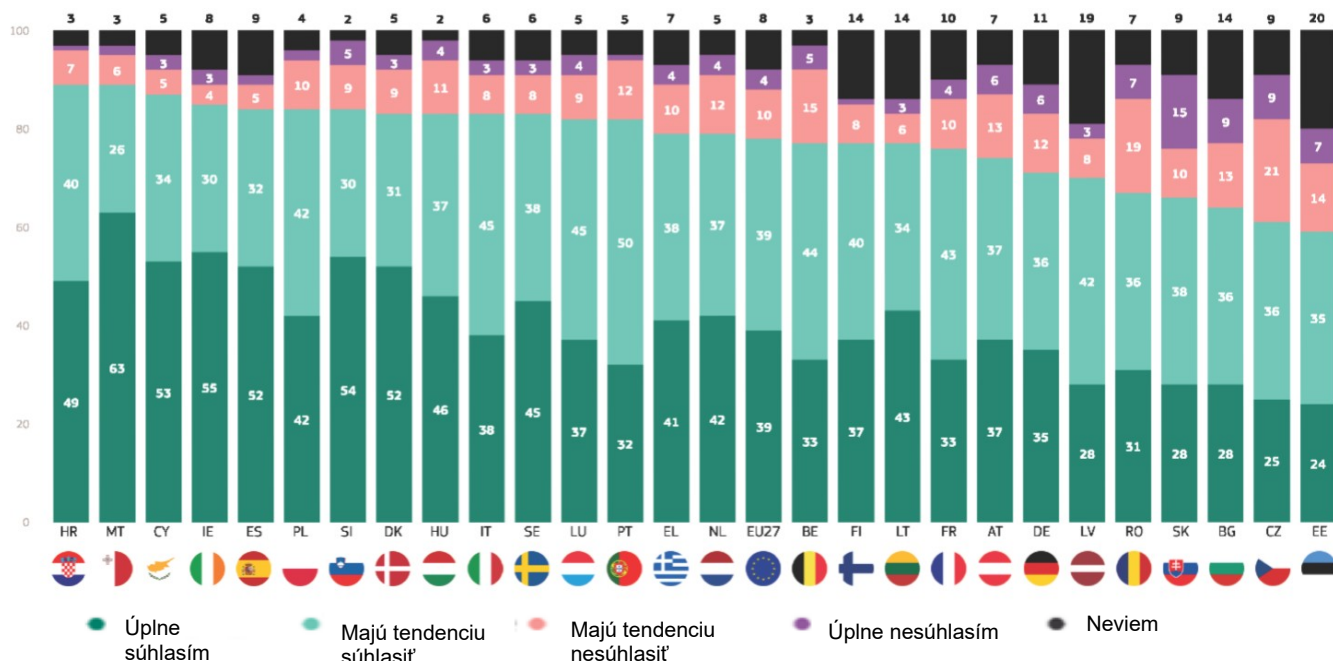
Väčšina respondentov v každej krajine súhlasí s tým, že z dlhodobého hľadiska môže energia z obnoviteľných zdrojov obmedziť cenu, ktorú platíme za našu spotrebu energie. Tento názor je najrozšírenejší medzi respondentmi v Chorvátsku a na Malte (89 %) a na Cypre (87 %), ale 59 % v Estónsku 61 % v Česku a 64 % v Bulharsku.

Existuje šesť krajín, v ktorých aspoň polovica všetkých respondentov „úplne súhlasí“ s týmto tvrdením: Malta (63 %), Írsko (55 %), Slovinsko (54 %), Cyprus (53 %) a Španielsko a Dánsko (po 52 %).

Na rozdiel od toho súhlasí 24 % v Estónsku, 25 % v Česku a 28 % v Bulharsku, na Slovensku a v Lotyšsku.

Stojí za zmienku, že jeden z piatich respondentov v Estónsku (20 %) tvrdí, že nevie.

QD3.10. Uvedte, do akej miery súhlasíte alebo nesúhlasíte s každým z týchto tvrdení:-v prípade dlhých miliónov, obnoviteľné zdroje energie môžu obmedziť cenu, ktorú platíme za našu spotrebu energie (%)



V 19 krajinách sa zhoduje, že z dlhodobého hľadiska môže energia z obnoviteľných zdrojov obmedziť cenu, ktorú platíme za našu spotrebu energie, od mája do júna 2023, a to najmä v prípade Malty (89 %, -7 percentuálnych bodov), Portugalska (82 %, -7 PP), Litvy (77 %, -7 PP) a Česka (61 %, -7 percentuálnych bodov).

Naopak, dohoda sa zvýšila v štyroch krajinách vrátane Rakúska (74 %, +5 percentuálnych bodov) a v Grécku, Španielsku, Francúzsku a Taliansku zostala nezmenená.

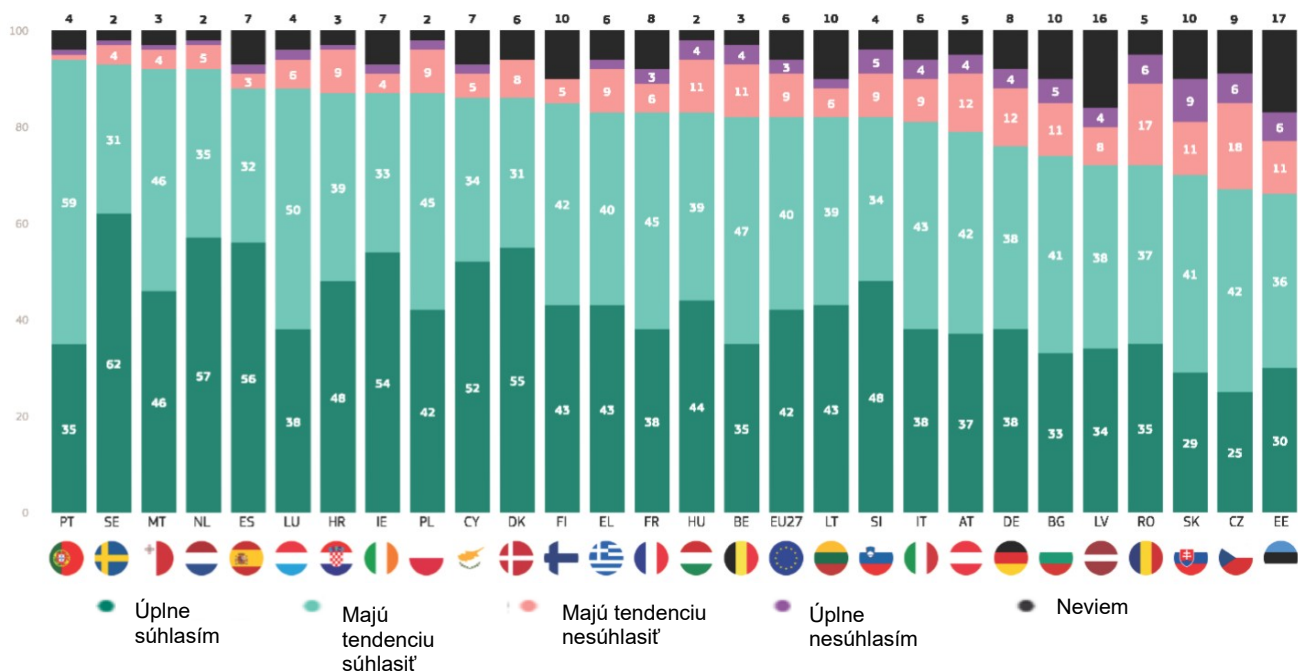
QD3.10 Prosím uvedte, do akej miery súhlasíte alebo nesúhlasíte s každým z nasledujúcich tvrdení. Z dlhodobého hľadiska môže obnoviteľná energia obmedziť cenu, ktorú platíme za našu spotrebu energie (%)

	EÚ27	BY	BG	CZ	DK	DE	EE	IE	EL	ES	FR	HR	IT	CY	LV	LT	LU	HU	MT	NL	PRI	PL	PT	RO	SI	SK	FI	SE
„Súhlasím“ spolu	78	77	64	61	83	71	59	85	79	84	76	89	83	87	70	77	82	83	89	79	74	84	82	67	84	66	77	83
Δ máj/jún 2023	-1	-2	-4	-7	-4	-3	-3	-2	0	0	0	-2	0	-1	-2	-7	-1	-1	-7	-6	5	-2	-7	-2	4	1	-3	1
„Nesúhlasím“ spolu	14	20	22	30	12	18	21	7	14	7	14	8	11	8	11	9	13	15	8	16	19	12	13	26	14	25	9	11
Δ máj/jún 2023	0	3	4	5	5	0	2	1	-2	-1	0	0	-1	3	-2	3	1	1	6	5	-4	1	9	0	-3	-1	2	2
Neviem	8	3	14	9	5	11	20	8	7	9	10	3	6	5	19	14	5	2	3	5	7	4	5	7	2	9	14	6
Δ máj/jún 2023	1	-1	0	2	-1	3	1	1	2	1	0	2	1	-2	4	4	0	0	1	1	-1	1	-2	2	-1	0	1	-3

V každom členskom štáte EÚ sa aspoň dve tretiny respondentov zhodujú na tom, že zvýšenie energetickej účinnosti budov, dopravy a tovaru nás zníži závislosť od výrobcov energie mimo EÚ. Dohoda sa pohybuje od 94 % v Portugalsku, 93 % vo Švédsku a 92 % na Malte a Holandsku, ktoré súhlasia, po 66 % v Estónsku, 67 % v Česku a 70 % na Slovensku.

Existuje šesť krajín, v ktorých aspoň polovica „úplne súhlasí“: Švédsko (62 %), Holandsko (57 %), Španielsko (56 %), Dánsko (55 %), Írsko (54 %) a Cyprus (52 %). To je v porovnaní s 25 % v Česku, 29 % na Slovensku a 30 % v Estónsku, ktorí tiež „úplne súhlasia“.

QD3.11. Uvedte, do akej miery súhlasíte alebo nesúhlasíte s každým z nasledujúcich tvrdení. Zvýšenie energetickej efektívnosti budov, dopravy a tovaru nás zníži závislosť od výrobcov energie mimo EÚ (%)



Dohoda o tom, že zvýšenie energetickej efektívnosti budov, dopravy a tovaru nás spôsobí, že budeme menej závislí od výrobcov energie mimo EÚ, sa v 16 krajinách od mája do júna 2023 znížila, pričom najväčší podiel bol zaznamenaný v Česku (67 %, -7 percentuálnych bodov), Estónsku (66 %, -6 percentuálnych bodov) a Írsku (87 %, -5 percentuálnych bodov) a Litve (82 %, -5 percentuálnych bodov).

Naopak, dohoda sa zvýšila v ôsmich krajinách vrátane Rakúska (79 %, +5 percentuálnych bodov) a v Španielsku, Luxembursku a Slovinsku zostala stabilná.

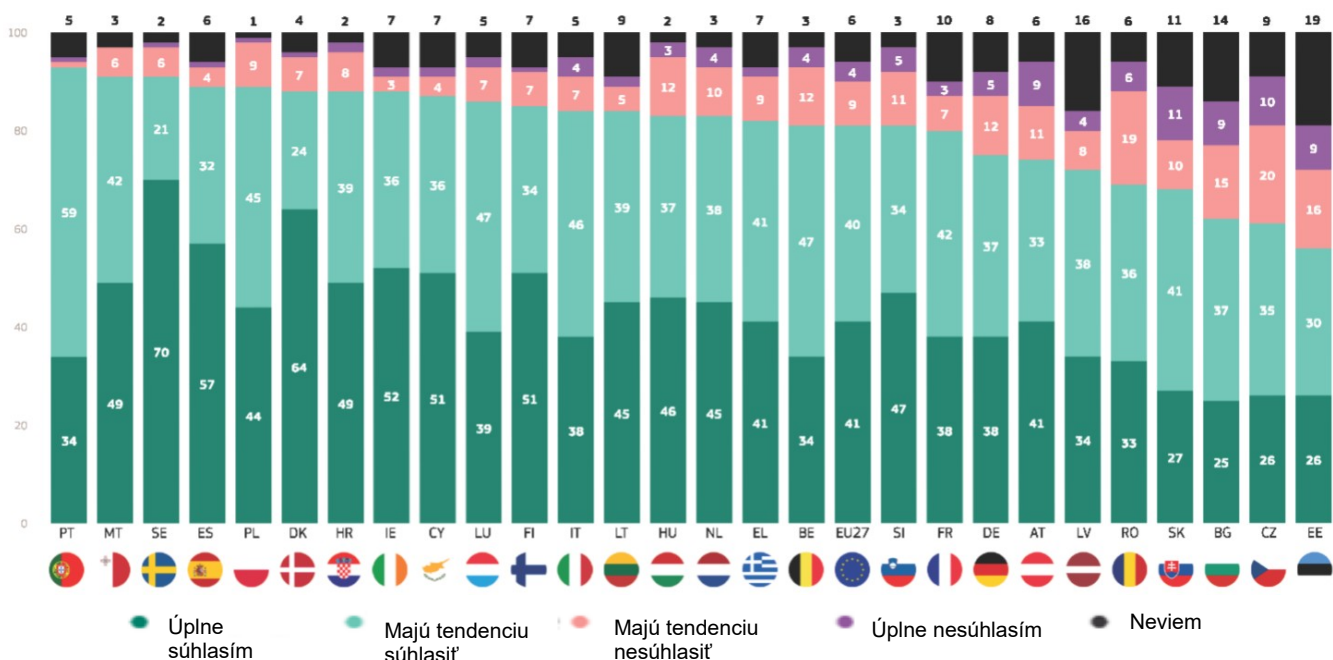
QD3.11 Uvedte, do akej miery súhlasíte alebo nesúhlasíte s každým z nasledujúcich tvrdení. Zvýšenie energetickej účinnosti budov, dopravy a tovaru nás zníži závislosť od výrobcov energie mimo EÚ (%)

	EÚ27	BY	BG	CZ	DK	DE	EE	IE	EL	ES	FR	HR	IT	CY	LV	LT	LU	HU	MT	NL	PRI	PL	PT	RO	SI	SK	FI	SE
„Súhlasím“ spolu	82	82	74	67	86	76	66	87	83	88	83	87	81	86	72	82	88	83	92	92	79	87	94	72	82	70	85	93
Δ máj/jún 2023	0	-4	-3	-7	-2	2	-6	-5	-4	0	2	-4	-2	3	-4	-5	0	-3	-2	-1	5	-2	1	1	0	-3	1	2
„Nesúhlasím“ spolu	12	15	16	24	8	16	17	6	11	5	9	10	13	7	12	8	8	15	5	6	16	11	2	23	14	20	5	5
Δ máj/jún 2023	0	3	3	6	1	-3	1	2	3	0	1	2	1	-1	0	1	0	3	2	0	-4	3	1	-2	0	-1	-1	0
Neviem	6	3	10	9	6	8	17	7	6	7	8	3	6	7	16	10	4	2	3	2	5	2	4	5	4	10	10	2
Δ máj/jún 2023	0	1	0	1	1	1	5	3	1	0	-3	2	1	-2	4	4	0	0	0	1	-1	-1	-2	1	0	4	0	-2

Viac ako polovica všetkých respondentov v každom členskom štáte súhlasí s tým, že zníženie dovozu ropy a plynu a investovanie do energie z obnoviteľných zdrojov je dôležité pre našu celkovú bezpečnosť, pričom najvyššiu úroveň zaznamenali respondenti v Portugalsku (93 %), na Malte a vo Švédsku (91 %). To je v porovnaní s 56 % v Estónsku, 61 % v Česku a 62 % v Bulharsku, ktoré si myslia rovnakým spôsobom.

Respondenti vo Švédsku (70 %) a Dánsku (64 %) častejšie ako respondenti v iných krajinách tvrdia, že „úplne súhlasia“, najmä v porovnaní s respondentmi v Bulharsku (25 %) a Estónsku a Česku (po 26 %).

QD3.12. Uvedte, do akej miery súhlasíte alebo nesúhlasíte s každým z nasledujúcich tvrdení. Zníženie dovozu ropy a plynu a investovanie do energie z obnoviteľných zdrojov je dôležité pre našu celkovú bezpečnosť (9/0)



Zmeny v stanovisku od mája do júna 2023 sú vo všeobecnosti zanedbateľné. V 15 krajinách je v súčasnosti menej pravdepodobné, že respondenti súhlasia, hoci pokles je malý, pričom najväčší pokles bol zaznamenaný v Chorvátsku (88 %, -4 percentuálnych bodov), Litve (84 %, -4 Pp), Česku (61 %, -4 percentuálnych bodov) a Estónsku (56 %, -4 percentuálneho bodu).

Naproti tomu existuje osem krajín vrátane Slovenska (68 %, +6 percentuálnych bodov) a Rumunska (69 %, +5 percentuálnych bodov), kde sa dohoda zvýšila. V Portugalsku, Poľsku, Taliansku a Francúzsku nedošlo k žiadnej zmene.

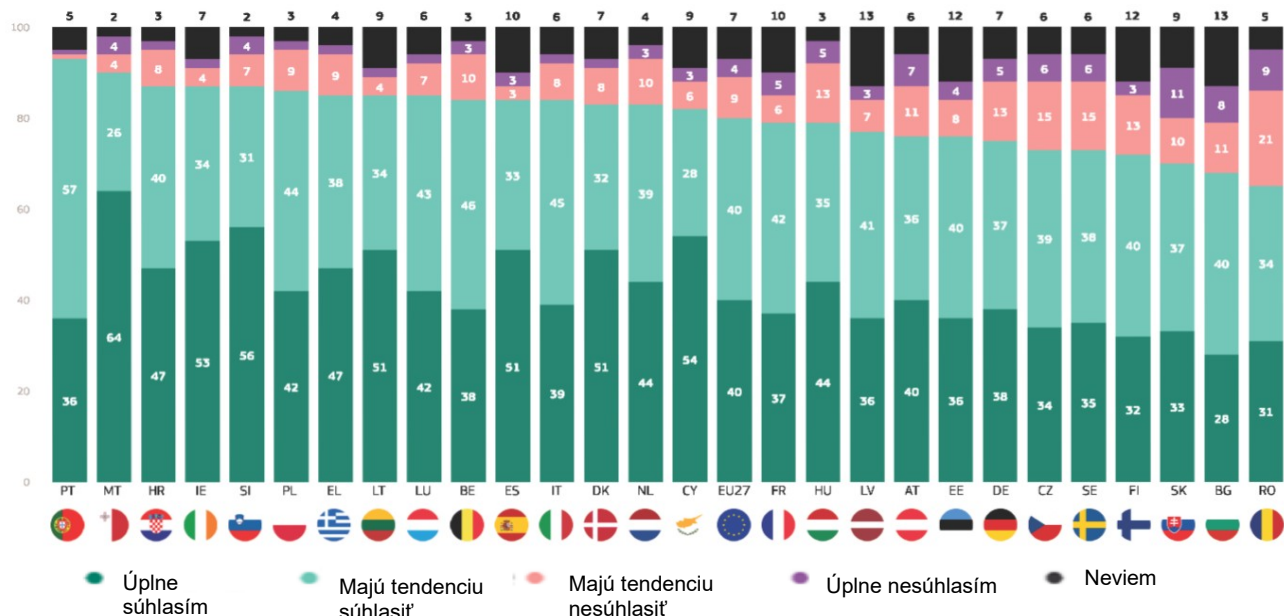
QD3.12 Prosím uvedte, do akej miery súhlasíte alebo nesúhlasíte s každým z nasledujúcich tvrdení. Zníženie dovozu ropy a plynu a investovanie do energie z obnoviteľných zdrojov je dôležité pre našu celkovú bezpečnosť (%)

	EU27	BY	BG	CZ	DK	DE	EE	IE	EL	ES	FR	HR	IT	CY	LV	LT	LU	HU	MT	NL	PRI	PL	PT	RO	SI	SK	FI	SE
„Súhlasím“ spolu	81	81	62	61	88	75	56	88	82	89	80	88	84	87	72	84	86	83	91	83	74	89	93	69	81	68	85	91
Δ máj/jún 2023	0	-1	-1	-4	-1	-2	-4	-2	-1	4	0	-4	0	2	-2	-4	1	-1	-3	-2	2	0	0	5	3	6	1	-2
„Nesúhlasím“ spolu	13	16	24	30	8	17	25	5	11	5	10	10	11	6	12	7	9	15	6	14	20	10	2	25	16	21	8	7
Δ máj/jún 2023	0	1	3	3	0	-1	0	0	-1	-2	2	3	-1	0	0	2	-1	1	2	2	-3	1	1	-6	-2	-6	1	1
Neviem	6	3	14	9	4	8	19	7	7	6	10	2	5	7	16	9	5	2	3	3	6	1	5	6	3	11	7	2
Δ máj/jún 2023	0	0	-2	1	1	3	4	2	2	-2	-2	1	1	-2	2	2	0	0	1	0	1	-1	-1	1	-1	0	-2	1

Viac ako šesť z desiatich respondentov v každej krajine súhlasí s tým, že členské štáty EÚ by mali spoločne nakupovať energiu z iných krajín, aby získali lepšiu cenu. Úroveň dohody sa pohybuje od 93 % respondentov v Portugalsku, 90 % na Malte a 87 % v Írsku, Chorvátsku a Slovinsku až po 65 % v Rumunsku, 68 % v Bulharsku a 70 % na Slovensku.

Respondenti na Malte (64 %) častejšie ako respondenti v iných krajinách tvrdia, že „úplne súhlasia“, najmä v porovnaní s respondentmi v Bulharsku (28 %).

QD3.13. Uvedte, do akej miery súhlasíte alebo nesúhlasíte s každým z nasledujúcich tvrdení. Členské štáty EÚ by mali spoločne nakupovať energiu z iných krajín, aby získali lepšiu cenu (%)



Na vnútroštátnej úrovni sú zmeny v stanovisku od mája do júna 2023 vo všeobecnosti malé. Dohoda klesla v 13 krajinách, pričom najväčší počet bol zaznamenaný na Malte (90 %, -5 percentuálnych bodov) a Rumunsku (65 %, -5 percentuálnych bodov).

Na rozdiel od toho existuje osem krajín, v ktorých sa dohoda zvýšila, pričom najväčšie v Slovinsku (87 %, +4 percentuálne body). Stanovisko zostáva nezmenené v Česku, Estónsku, Francúzsku, Chorvátsku, Maďarsku a Portugalsku.

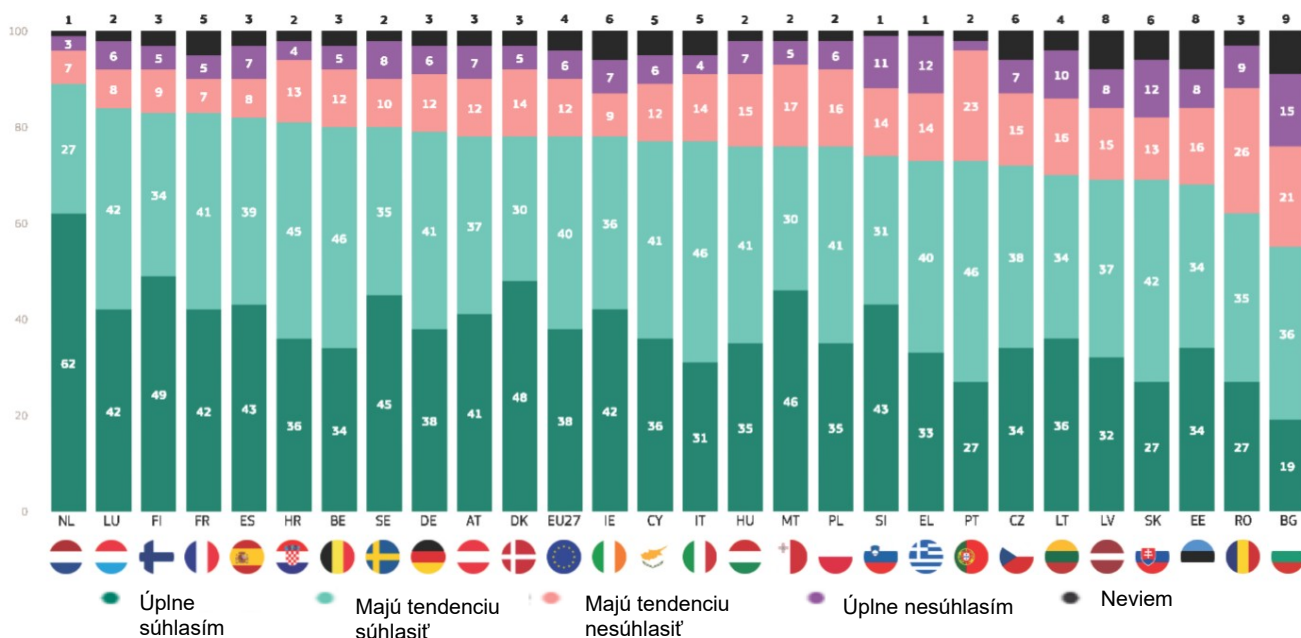
QD3.13 Prosím uveďte, do akej miery súhlasíte alebo nesúhlasíte s každým z nasledujúcich tvrdení. Členské štáty EÚ by mali spoločne nakupovať energiu z iných krajín, aby získali lepšiu cenu (%)

	EÚ27	BY	BG	CZ	DK	DE	EE	IE	EL	ES	FR	HR	IT	CY	LV	LT	LU	HU	MT	NL	PRI	PL	PT	RO	SI	SK	FI	SE
„Súhlasím“ spolu	80	84	68	73	83	75	76	87	85	84	79	87	84	82	77	85	85	79	90	83	76	86	93	65	87	70	72	73
Δ máj/jún 2023	0	1	2	0	-2	-1	0	-3	-2	2	0	0	-1	-3	-2	-2	-2	0	-5	-2	3	1	0	-5	4	3	3	-2
„Nesúhlasím“ spolu	13	13	19	21	10	18	12	6	11	6	11	10	10	9	10	6	9	18	8	13	18	11	2	30	11	21	16	21
Δ máj/jún 2023	-1	-2	0	2	-1	0	-1	2	1	-2	0	-1	-1	4	0	-1	0	-1	5	1	-4	0	1	5	-2	-3	-2	4
Neviem	7	3	13	6	7	7	12	7	4	10	10	3	6	9	13	9	6	3	2	4	6	3	5	5	2	9	12	6
Δ máj/jún 2023	1	1	-2	-2	3	1	1	1	1	0	0	1	2	-1	2	3	2	1	0	1	1	-1	-1	0	-2	0	-1	-2

Väčšina respondentov v každom členskom štáte EÚ uviedla, že nedávno prijala opatrenia na zníženie vlastnej spotreby energie alebo plánuje v blízkej budúcnosti tak urobiť. Dohoda je najrozšírenejšia v Holandsku (89 %), Luxembursku (84 %) a vo Francúzsku a vo Fínsku (obe 83 %), ale 55 % v Bulharsku, 62 % v Rumunsku a 68 % v Estónsku tiež súhlasí.

Respondenti v Holandsku (62 %) sú oveľa pravdepodobnejší ako respondenti v iných krajinách, ktorí tvrdia, že s týmto tvrdením „úplne súhlasia“, a to platí najmä v prípade porovnávaných¹ Bulharsko (19 %)–

QD3.14. Uvedte, do akej miery súhlasíte alebo nesúhlasíte s každým z nasledujúcich tvrdení. Nedávno ste podnikli kroky na zníženie vlastnej spotreby energie alebo tak plánujete urobiť v blízkej budúcnosti [%]



Národné trendy sú zmiešané. V porovnaní s májom a júnom 2023 existuje 12 krajín, v ktorých je v súčasnosti menej pravdepodobné, že sa respondenti zhodnú, a pokles dohody je oveľa väčší na Malte (76 %, -17 percentuálnych bodov) ako v iných krajinách, pričom najbližší najväčší podiel je zaznamenaný v Poľsku (76 %, -7 percentuálnych bodov) a Litve (70 %, -7 percentuálnych bodov).

Naopak, dohoda sa zvýšila v 12 krajinách vrátane Rakúska (78 %, +5 percentuálnych bodov). Vo Fínsku, Portugalsku ani Luxembursku nedošlo k zmene stanoviska.

QD3.14 Prosím uvedte, do akej miery súhlasíte alebo nesúhlasíte s každým z nasledujúcich tvrdení. Nedávno ste prijali opatrenia na zníženie vlastnej spotreby energie alebo tak plánujete urobiť v blízkej budúcnosti (%)

	EU27	BY	BG	CZ	DK	DE	EE	IE	EL	ES	FR	HR	IT	CY	LV	LT	LU	HU	MT	NL	PRI	PL	PT	RO	SI	SK	FI	SE
„Súhlasím“ spolu	78	80	55	72	78	79	68	78	73	82	83	81	77	77	69	70	84	76	76	89	78	76	73	62	74	69	83	80
Δ máj/jún 2023	0	-1	-1	-1	-6	2	1	-6	3	1	2	-6	-1	4	2	-7	0	1	-17	-1	5	-7	0	-4	1	1	0	1
„Nesúhlasím“ spolu	18	17	36	22	19	18	24	16	26	15	12	17	18	18	23	26	14	22	22	10	19	22	25	35	25	25	14	18
Δ máj/jún 2023	0	0	2	1	5	-2	-2	5	-3	1	-1	6	0	-1	-2	6	0	-1	16	1	-5	7	1	3	2	0	2	-1
Neviem	4	3	9	6	3	3	8	6	1	3	5	2	5	5	8	4	2	2	2	1	3	2	2	3	1	6	3	2
Δ máj/jún 2023	0	1	-1	0	1	0	1	1	0	-2	-1	0	1	-3	0	1	0	0	1	0	0	0	-1	1	-3	-1	-2	0

Vzhľadom na silnú podporu každého vyhlásenia možno nie je prekvapujúce, že sociálno-demografická analýza ilustruje vysokú úroveň zhody vo všetkých sociálno-demografických skupinách. Medzi mužmi a ženami nie je výrazný rozdiel v názoroch a malý rozdiel medzi vekovými skupinami, hoci u ľudí vo veku 15 – 24 rokov (71 %) je menej pravdepodobné, že v porovnaní so staršími vekovými skupinami tvrdia, že nedávno prijali opatrenia na zníženie vlastnej spotreby energie alebo tak plánujú urobiť v blízkej budúcnosti.

Existuje však niekoľko zaujímavých trendov vo výsledkoch. Čím dlhšie respondent zostal vo vzdelávaní, tým je pravdepodobnejšie, že s každým vyhlásením súhlasí. Napríklad 86 % ľudí, ktorí ukončili vzdelávanie vo veku 20 rokov a viac, súhlasí s tým, že EÚ by mala čo najskôr znížiť svoju závislosť od ruských zdrojov energie v porovnaní so 76 %, ktorí ukončili vek 15 rokov a menej. Pri pohľade na sociálno-odborné kategórie vyplýva, že manažéri a samostatne zárobkovo činné osoby sú konzistentne medzi najpravdepodobnejšími dohodami, zatiaľ čo nezamestnaní a domáci ľudia sú trvalo najmenej pravdepodobné, že tak urobia.

Finančná situácia ovplyvňuje aj názor. Čím menej ťažkostí má respondent zaplatiť účty, tým väčšia je pravdepodobnosť, že s každým vyhlásením súhlasí. Napríklad 83 % tých, ktorí nikdy alebo takmer nikdy nemajú problémy s platením účtov, súhlasí so znížením dovozu ropy a plynu a investovaním do energie z obnoviteľných zdrojov je dôležité pre našu celkovú bezpečnosť, v porovnaní so 73 %, ktorí majú problémy väčšinu času.

Existuje len málo konzistentných rozdielov založených na sociálnej triede, hoci čím vyššia je trieda, do ktorej respondent tvrdí, že patrí, tým je pravdepodobnejšie, že sa dohodnú, že EÚ by mala čo najskôr znížiť svoju závislosť od ruských zdrojov energie: 91 % respondentov, ktorí sa domnievajú, že patria do vyššej triedy, sa cítia takto, v porovnaní so 76 % respondentov, ktorí sa domnievajú, že patria do pracujúcej triedy.

V neposlednom rade má vplyv aj obraz EÚ. Respondenti, ktorí majú pozitívny obraz o EÚ, oveľa častejšie súhlasia s každým tvrdením ako tí, ktorí majú negatívny obraz. Napríklad 90 % ľudí s pozitívnym obrazom o EÚ súhlasí, že EÚ by mala čo najskôr znížiť svoju závislosť od ruských zdrojov energie v porovnaní so 66 % tých, ktorí majú negatívny obraz.

QD3 Prosím, uveďte, do akej miery súhlasíte alebo nesúhlasíte s každým z nasledujúcich tvrdení. „Súhlas“ spolu (% – EÚ)

	EÚ by mala masívne investovať do obnoviteľných zdrojov energie, ako je veterná a solárna energia.	Zvýšenie energetickej účinnosti budov, dopravy a tovaru nás spôsobí, že budeme menej závislí od výrobcov energie mimo EÚ.	EÚ by mala čo najskôr znížiť svoju závislosť od ruských zdrojov energie	Zníženie dovozu ropy a plynu a investovanie do energie z obnoviteľných zdrojov je dôležité pre našu celkovú bezpečnosť	Členské štáty EÚ by mali spoločne nakupovať energiu z iných krajín, aby získali lepšiu cenu	Z dlhodobého hľadiska môže obnoviteľná energia obmedziť cenu, ktorú platíme za našu spotrebu energie.	Nedávno ste podnikli kroky na zníženie vlastnej spotreby energie alebo tak plánujete urobiť v blízkej budúcnosti.
EÚ27	83	82	81	81	80	78	78
Pohlavie							
Muž	83	83	82	81	81	78	78
Žena	83	81	80	80	79	77	78
Vek							
15 – 24	86	85	80	81	78	80	71
25 – 39	84	83	82	81	79	78	79
40 – 54	82	81	82	80	81	78	80
55	83	81	80	81	80	77	78
Vzdelávanie (koniec)							
-15	80	76	76	77	78	73	71
16 – 19	81	80	79	79	79	76	78
20	86	86	86	85	82	81	83
Stále študuje	89	86	82	84	79	82	76
Sociálno-profesionálna kategória							
Samostatne zárobkovo činná osoba	88	87	85	86	82	80	83
Manažéri	86	85	86	85	82	82	85
Ostatné biele obojky	84	82	81	82	80	79	78
Manuálni pracovníci	81	81	80	80	78	77	77
Osoby v dome	77	75	75	74	76	73	73
Nezamestnaný	77	76	73	73	75	69	70
Dôchodca	82	80	80	80	80	76	77
Študenti	89	86	82	84	79	82	76
Ťažkosť s platením účtov							
Väčšinu času	76	76	73	73	74	67	72
Čas od času	80	78	78	78	77	76	73
Takmer nikdy/nikdy	86	85	84	83	82	80	81
Zvážiť príslušnosť k							
Pracujúca trieda	80	78	76	77	76	72	72
Nižšia stredná trieda	82	80	80	80	81	76	78
Stredná trieda	85	83	83	83	82	81	80
Horná stredná trieda	86	86	87	84	80	80	84
Vyššia trieda	88	88	91	86	87	84	83
Imidž EÚ							
Pozitívne	92	90	90	90	87	87	84
Neutrálne	80	78	78	78	78	74	75
Negatívna	69	71	66	67	67	63	72



Záver

Z výsledkov štandardného prieskumu Eurobarometra 100, ktorý sa uskutočnil v októbri a novembri 2023, vyplýva, že väčšina občanov je naďalej spokojná s reakciou EÚ a jej národnej vlády na ruskú inváziu na Ukrajinu. Od mája do júna 2023 došlo k malým zmenám: úroveň spokojnosti zostala od júna do júla 2022 relatívne stabilná.

Rovnako ako v období od mája do júna 2023 pretrvávajú značné rozdiely v spokojnosti na vnútroštátnej úrovni s reakciou EÚ, a najmä s reakciou národnej vlády. Väčšina z 23 členských štátov je s odpoveďou EÚ spokojná a spokojnosť sa zvýšila v 13 krajinách. Na Cypre, v Grécku, Slovinsku a Česku sú však respondenti s väčšou pravdepodobnosťou nespokojní ako spokojní. Respondenti v týchto krajinách (ako aj v Bulharsku, Španielsku, na Slovensku a v Rakúsku) sú tiež s väčšou pravdepodobnosťou nespokojní ako spokojní s reakciou ich národnej vlády na inváziu. Spokojnosť s reakciou národnej vlády poklesla v 17 členských štátoch od mája do júna 2023.

V trende, ktorý sa prvýkrát zaznamenal v januári až februári 2023, súčasné vydanie prieskumu ukázalo, že spokojnosť Európanov s niektorými aspektmi reakcie EÚ na inváziu na Ukrajinu naďalej klesala. V porovnaní s obdobím od mája do júna 2023 je teraz menej pravdepodobné, že občania súhlasia s financovaním nákupu a dodávok vojenského vybavenia na Ukrajinu, poskytovaním finančnej podpory Ukrajine a udelením štatútu kandidátskej krajiny ako potenciálnemu členovi EÚ Ukrajine, hoci v každom prípade stále súhlasí väčšina.

Najsilnejšou podporou je poskytovanie humanitárnej podpory ľuďom postihnutým vojnou a prijímanie ľudí utekajúcich pred vojnou do EÚ, pričom v každom prípade sa dohodlo viac ako osem z desiatich ľudí. Najmenej sedem z desiatich súhlasí s poskytnutím finančnej podpory Ukrajine a uvalením hospodárskych sankcií na ruskú vládu, spoločnosti a jednotlivcov.

Hoci najmenej šesť z desiatich súhlasí so zákazom vysielania v EÚ štátom vlastneným médiám, ako sú Sputnik a Russia Today, EÚ udelila Ukrajine štatút kandidátskej krajiny ako potenciálny člen EÚ alebo financovala nákup a dodávku vojenského vybavenia na Ukrajinu, najmenej jedna štvrtina nesúhlasí s každou akciou. Národná trvale silná podpora opatrení EÚ sa prejavuje vo Fínsku, Švédsku a Portugalsku, zatiaľ čo podpora je na Slovensku a Bulharsku neustále nízka.

Tri štvrtiny Európanov súhlasia s tým, že EÚ tým, že stojí proti ruskej invázii na Ukrajinu, bráni európske hodnoty a väčšina v každom členskom štáte súhlasí.

Viac ako osem z desiatich Európanov súhlasí s tým, že vojna na Ukrajine má vážne hospodárske dôsledky pre ich krajinu a viac ako dve tretiny v každom členskom štáte to zvažujú. Podiel, ktorý súhlasil s vojnou, mal pre nich osobne vážne finančné dôsledky, od poslednej vlny prieskumu však stále predstavuje väčšinu. Tento výsledok však zakrýva značné rozdiely na vnútroštátnej úrovni, pričom výsledky sa pohybujú od viac ako deviatich z desiatich v Portugalsku, ktoré súhlasia s tým, že v Holandsku budú o niečo viac ako tri z desiatich.

Veľká väčšina Európanov naďalej vníma inváziu na Ukrajinu ako bezpečnostnú hrozbu. Takmer osem z desiatich si myslí, že invázia predstavuje hrozbu pre bezpečnosť EÚ, zatiaľ čo takmer tri štvrtiny sa zhodujú na tom, že ide o hrozbu pre bezpečnosť ich krajiny. Respondenti vo Švédsku, Fínsku, Dánsku a Poľsku s najväčšou pravdepodobnosťou považujú inváziu za hrozbu pre bezpečnosť EÚ aj národnú bezpečnosť.

Vzhľadom na to, že občania naďalej vnímajú bezpečnostnú hrozbu z invázie, nie je prekvapujúce, že tento najnovší prieskum ukazuje pokračujúcu silnú podporu obrannej spolupráce a zvýšené vojenské výdavky, pričom od mája do júna 2023 sa takmer nezmenili.

Takmer osem z desiatich súhlasí s tým, že spolupráca v oblasti obrany na úrovni EÚ by sa mala zvýšiť a viac ako tri štvrtiny súhlasia s lepšou koordináciou nákupu vojenského vybavenia členskými štátmi. Takmer sedem z desiatich respondentov súhlasí s tým, že EÚ potrebuje posilniť svoju kapacitu na výrobu vojenského vybavenia a takmer dve tretiny sa dohodli, že na obranu v EÚ by sa malo vynaložiť viac peňazí. Podpora každého z týchto opatrení je neustále vysoká medzi respondentmi v Portugalsku, Poľsku, Litve a Holandsku, ale stále nízka spomedzi respondentov v Rakúsku, na Slovensku, v Slovinsku a Bulharsku.

Invázia na Ukrajinu má aj naďalej významný vplyv na energetickú bezpečnosť a smerovanie energetickej politiky v EÚ. Viac ako sedem z desiatich súhlasí s rôznymi smermi energetickej politiky vyplývajúcimi z vplyvu invázie na energetickú bezpečnosť a podpora zostáva stabilná od mája do júna 2023.

Naďalej existuje silná podpora obnoviteľných zdrojov energie a politik na zvýšenie energetickej bezpečnosti. Viac ako osem z desiatich súhlasí s tým, že EÚ by mala masívne investovať do obnoviteľných zdrojov energie, ako je veterná a slnečná energia, zatiaľ čo takmer osem z desiatich súhlasí s tým, že z dlhodobého hľadiska môže energia z obnoviteľných zdrojov obmedziť cenu, ktorú platia za svoju spotrebu energie. Na vnútroštátnej úrovni majú tieto politiky najsilnejšiu podporu na Malte a na Cypre a najslabšiu podporu v Bulharsku, Česku, Estónsku a Rumunsku.

Pokiaľ ide o energetickú bezpečnosť, najmenej osem z desiatich súhlasí s tým, že EÚ by mala čo najskôr znížiť svoju závislosť od ruských zdrojov energie, že zvýšenie energetickej efektívnosti budov, dopravy a tovaru spôsobí, že EÚ bude menej závislá od výrobcov energie mimo EÚ a že zníženie dovozu ropy a plynu a investovanie do energie z obnoviteľných zdrojov je dôležité pre celkovú bezpečnosť. Osem z desiatich súhlasí s tým, že členské štáty EÚ by mali spoločne nakupovať energiu z iných krajín, aby získali lepšiu cenu. Na vnútroštátnej úrovni majú tieto politiky v Portugalsku trvale silnú podporu, ale trvalo slabá podpora na Slovensku, Bulharsku, Rumunsku a Česku.

Európania sú tiež ochotní konať na osobnej úrovni, aby ušetrili energiu. Takmer osem z desiatich nedávno prijalo opatrenia na zníženie vlastnej spotreby energie alebo tak plánuje urobiť v blízkej budúcnosti. Na národnej úrovni väčšina v každej krajine tvrdí, že prijala alebo plánuje prijať opatrenia na úsporu energie.

V súlade s predchádzajúcou vlnou z preskúmania súčasných sociálno- demografických výsledkov vyplýva len málo významných rozdielov v názoroch na základe veku alebo pohlavia. Ukazuje však, že finančná situácia a úroveň

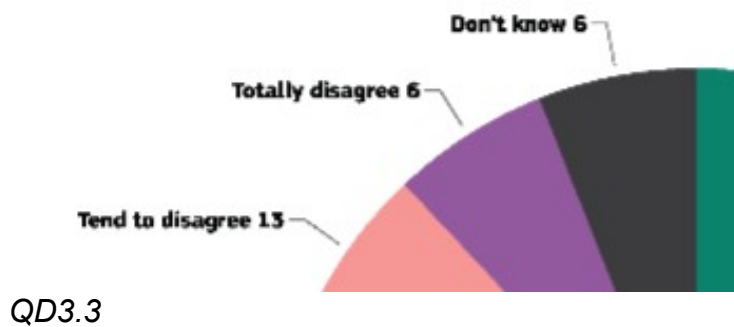
vzdelania majú vplyv. Respondenti, ktorí ukončili vzdelávanie v mladšom veku, a tí, ktorí majú väčšie ťažkosti s platením účtov, sú menej spokojní s reakciami EÚ a členských štátov na vojnu a s väčšou pravdepodobnosťou nahlásia vážne osobné finančné dôsledky v dôsledku vojny. Takisto je menej pravdepodobné, že tieto skupiny podporia zvýšenú spoluprácu v oblasti obrany a výdavkov alebo navrhované smerovanie energetickej politiky.

Komentáre

(Pierre Dieumegard)

Samotný pôvodný dokument (<https://europa.eu/eurobarometer/api/deliverable/download/file?deliverableId=90583>) sa ťažko používa, pretože existuje len malý alebo žiadny „text“: nie je možné vyhľadať konkrétne slovo, nie je možné skopírovať/vložiť časť dokumentu.

Ilustrácie sú nepresné: text a čísla sa ťažko čítajú.



Dúfame, že táto vylepšená verzia uľahčí používanie.