

STANDARDNA RAZISKAVA EUROBAROMETRA 100

Odziv EU na vojno v Ukrajini

Poročilo Eurobarometra

Oktober – november 2023

To raziskavo je zahteval in usklajeval Generalni direktorat za komuniciranje Evropske komisije.

Ta dokument ne predstavlja stališča Evropske komisije. Razlage in mnenja, ki jih vsebuje, so izključno interpretacije in mnenja avtorjev.

Naslov projekta	Standardna raziskava Eurobarometra 100 – jesen 2023 Odziv EU na vojno v Ukrajini
Jezikovna različica	EN
Mediji/zvezek	PD F/Volume_OI
Kataloška številka	NA-AO-23-O46-EN-N
ISBN	978-92-68-09992-6
ISSN	1977-3927
DOI	10.2775/45437 I

© Evropska unija, 2024

<https://www.europa.eu/eurobarometer>

Kreditne točke za fotografije: Getty Images



*Eŭropo
Demokratio
Esperanto*

Dokument, ki ga je pripravil Pierre Dieumegard for [Europe-Democracy-Esperanto](#)

Namen tega „začasnega“ dokumenta je omogočiti, da se več ljudi v Evropski uniji seznanijo z dokumenti, ki jih pripravlja Evropska unija (in se financirajo iz njihovih davkov). **Brez prevodov so ljudje izključeni iz razprave**

Ta dokument „Eurobarometer“ je bil [samo v francoščini, nemščini in angleščini](#), v pdf datoteki. Iz te začetne datoteke smo izdelali odt-datoteko, ki jo je pripravila programska oprema Libre Office za strojno prevajanje v druge jezike. Rezultati so zdaj [na voljo v vseh uradnih jezikih](#).

Zaželeno je, da uprava EU prevzame prevajanje pomembnih dokumentov. „Pomembni dokumenti“ niso le zakoni in predpisi, temveč tudi pomembne informacije, potrebne za skupno sprejemanje informiranih odločitev.

Da bi skupaj razpravljali o naši skupni prihodnosti in omogočili zanesljive prevode, bi bil mednarodni jezik esperanto zelo koristen zaradi svoje preprostosti, pravilnosti in natančnosti.

Kontaktirajte nas:

[Kontakt \(europokune.eu\)](mailto:europokune.eu)

<https://e-d-e.org/-Kontakti-EDE>

Kazalo vsebine

Uvod.....	4
I. Odziv EU na vojno v Ukrajini.....	7
II. Ukrepi kot odziv na vojno v Ukrajini.....	14
III. Posledice vojne v Ukrajini.....	32
IV. Ogrožena evropska varnost.....	39
V. Prihodnje ukrepanje EU po vojni.....	44
1. Obrambno sodelovanje v EU.....	45
2. Energetska varnost v EU.....	52
Zaključek.....	63
Komentarji.....	66



Uvod

Standardna raziskava Eurobarometra 100 (EB100) iz oktobra in novembra 2023 je bila izvedena od 23. oktobra do 17. novembra v 37 državah ali ozemljih: 27 držav članic Evropske unije (EU), sedem držav kandidatk (Albanija, Črna gora, Severna Makedonija, Moldavija, Srbija, Turkiye ter Bosna in Hercegovina), turško-ciprska skupnost v delu države, ki ga vlada Republike Ciper ne nadzoruje, ter na Kosovu¹ in v Združenem kraljestvu.

Celotno poročilo standardne raziskave Eurobarometra 100 je sestavljeno iz več zvezkov. V prvem zvezku so predstavljeni rezultati splošnih vprašanj o stanju javnega mnenja v Evropski uniji. V štirih drugih zvezkih so predstavljena mnenja Evropejcev o naslednjih temah: prednostne naloge Evropske unije, evropsko državljanstvo, uporaba medijev in mnenja o ruski invaziji na Ukrajino.

Ruska agresija v Ukrajini poteka več kot 18 mesecev po napadu 24. februarja 2022. EU je še naprej zavezana podpiranju Ukrajine z zagotavljanjem humanitarne, politične, gospodarske in vojaške podpore ter z uvedbo enajstih svežnjev (od junija 2023) znatnih sankcij proti ruskim posameznikom, subjektom in ruski vladi. Voditelji in voditeljice EU so 27. oktobra 2023 ponovno obsodili rusko agresijo.²

EU in njene države članice so od začetka vojne Ukrajini zagotovile več kot 82 milijard EUR gospodarske, humanitarne in vojaške podpore.³ Evropska komisija je ob priznavanju začetka zime že tako ranljivim skupnostim v Ukrajini novembra 2023 namenila 110 milijonov EUR humanitarne pomoči, s čimer se je skupna humanitarna pomoč, ki jo je EU zagotovila od začetka vojne, povečala na 843 milijonov EUR.⁴ Poleg tega je v EU zdaj 4,2 milijona Ukrajincev, ki so pobegnili pred invazijo in imajo koristi od mehanizma začasne zaščite, uvedenega marca 2022, ki je bil nedavno podaljšan do marca 2025.⁵

Evropska komisija je 8. novembra 2023 Evropskemu svetu priporočila začetek pogajanj o dostopu EU z Ukrajino v okviru širitvenega svežnja za leto 2023.⁶

Ta obseg standardne raziskave Eurobarometra od oktobra do novembra 2023 analizira mnenja evropskih državljanov o vojni v Ukrajini in njenih posledicah. To poročilo sledi prejšnjim raziskavam o isti temi v maju in juniju 2023 (EB99), januar-februar 2023 (EB98), junij-julij 2022 (EB97) in oktober-november 2022 (posebna raziskava Eurobarometra o Ukrajini, 98.1) ter vključuje primerjave s prejšnjo raziskavo (Standard Eurobarometer 99, pomlad 2023). Raziskava zajema pet tematskih področij, ki jih je opredelila Evropska komisija:

- Zadovoljstvo z odzivom EU in nacionalnih vlad na invazijo na Ukrajino;
- Trdnost odobritve gospodarskih in humanitarnih ukrepov, sprejetih kot odziv na invazijo, in za dodelitev statusa kandidatke Ukrajini;
- Ali Evropejci menijo, da je imela vojna v Ukrajini resne finančne posledice zanje osebno ali resne gospodarske posledice za njihovo državo;
- Ali Evropejci menijo, da invazija na Ukrajino ogroža varnost EU ali njihove države;
- Podpora prihodnjim ukrepom EU po vojni, vključno z obrambnim sodelovanjem, in ukrepom za zagotavljanje energetske varnosti.

1 To poimenovanje ne posega v stališča o statusu ter je v skladu z RVSN 1244/99 in mnenjem Meddržavnega sodišča o razglasitvi neodvisnosti Kosova.

2 <https://www.consilium.europa.eu/en/meetings/european-council/2023/10/26-27/>

3 <https://www.consilium.europa.eu/en/policies/eu-response-ukraine-invasion/timeline-eu-response-ukraine-invasion/>

4 https://civil-protection-humanitarian-aid.ec.europa.eu/news-stories/news/eu-providing-additional-eu-110-million-humanitarian-aid-support-ukrainians-affected-war-2023-11-14_en

5 <https://www.consilium.europa.eu/en/infographics/ukraine-refugees-eu/>

6 https://eu-solidarity-ukraine.ec.europa.eu/index_en

Metodologija

Uporabljena metodologija je standardna raziskava Eurobarometra, ki jo je izvedel Generalni direktorat za komuniciranje (enota za spremljanje medijev in Eurobarometer)⁷. Temu poročilu je priložen tehnični dopis v zvezi z razgovori, ki so jih opravili inštituti mreže Kantar. Določa tudi intervale zaupanja.

V skladu s Splošno uredbo EU o varstvu podatkov so bili anketiranci vprašani⁹, ali bi se strinjali, da se jim zastavijo vprašanja o vprašanih, ki bi se lahko štela za „občutljiva“.

Opomba: V tem poročilu se države EU sklicujejo na uradno okrajšavo. Okrajšave, uporabljene v tem poročilu, ustrezajo:

Belgija	BODI	Litva	LT
Bolgarija	BG	Luksemburg	LU
Češka	CZ	Madžarska	HU
Danska	DK	Malta	MT
Nemčija	DE	Nizozemska	NL
Estonija	EE	Avstrija	PRI
Irska	IE	Poljska	PL
Grčija	EL	Portugalska	PT
Španija	ES	Romunija	RO
Francija	FR	Slovenija	SI
Hrvaška	KADROVSKA	Slovaška	SK
Italija	TO JE	Finska	FI
Republika Ciper	CY*	Švedska	SE
Latvija	LV	Severna Makedonija	MK
Turško-ciprska skupnost	CY (tcc)	Srbija	RS
Albanija	AL	Turčija	TR
Bosna in Hercegovina	BA	Združeno kraljestvo	ZDRUŽENO KRALJESTVO
Moldavija	MD		
Črna gora	JAZ		
Kosovo ¹⁰	XK		

Evropska unija – tehtano povprečje za 27 držav Memger Evropske unije	EU-27
BE, FR, IT, LU, DE, AT, ES, PT, TJ, NL, FI, EL, EE, SI, CY, MT, SK, LV, LT, HR	Euroobmočje
BG, CZ, DK, HU, PL, RO, SE	Zunaj euroobmočja

* Ciper kot celota je ena od 27 držav članic Evropske unije. Vendar je bil pravni red Skupnosti začasno ustavljen v delu države, ki ni pod nadzorom vlade Republike Ciper. Iz praktičnih razlogov so v kategorijo „CY“ in povprečje EU-27 vključeni samo razgovori, opravljeni v delu države, ki ga nadzoruje vlada Republike Ciper.

Zahvaljujemo se ljudem po vsej Evropi, ki so dali čas za sodelovanje v tej raziskavi.

Brez njihovega aktivnega sodelovanja ta študija ne bi bila mogoča.

7 <https://www.europa.eu/eurobarometer>

8 Tabele z rezultati so priložene. Opozoriti je treba, da lahko skupni odstotek, naveden v preglednicah v tem poročilu, presega 100 %, če je respondent lahko izbral več odgovorov na isto vprašanje.

9 2016/6791

10 To poimenovanje ne posega v stališča o statusu ter je v skladu z RVSN 1244/99 in mnenjem Meddržavnega sodišča o razglasitvi neodvisnosti Kosova.



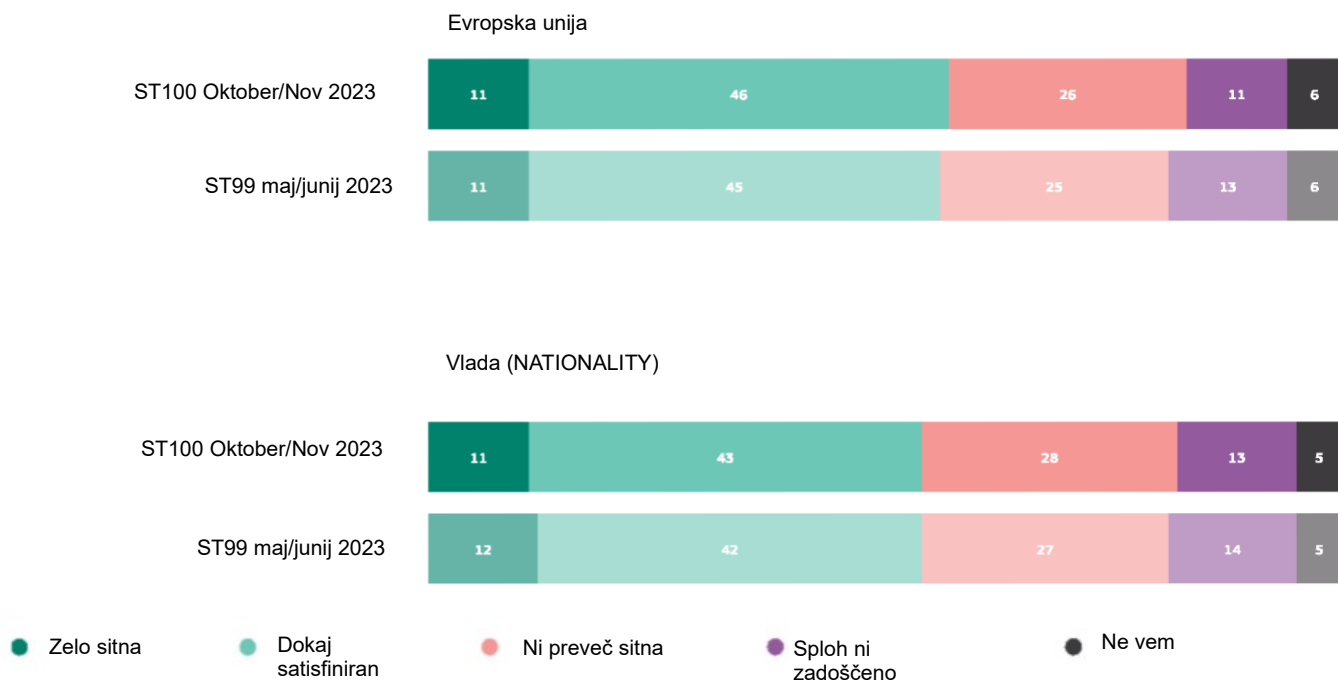
I. Odziv EU na vojno v Ukrajini

Večina državljanov EU je zadovoljna z odzivom EU in nacionalnih vlad na rusko invazijo na Ukrajino.

Skoraj šest od desetih jih je zadovoljnih z odzivom EU na rusko invazijo na Ukrajino (57 %, +1 odstotno točko od maja do junija 2023), pri čemer 11 % (brez sprememb) pravi, da so „zelo zadovoljni“.¹¹ Skoraj štirje od desetih anketirancev (37 %, –1 odstotne točke) so nezadovoljni, vključno z 11 % (–2 odstotni točki), ki „niso zadovoljni“. Malo več kot ena od dvajsetih (6 %, brez sprememb) pravi, da ne vedo.

Zadovoljstvo z odzivom nacionalne vlade je nekoliko manjše, saj 54 % (brez sprememb) pravi, da so zadovoljni, vključno z 11 % (–1 odstotne točke), ki pravijo, da so „zelo zadovoljni“. Malo več kot štirje od desetih so nezadovoljni (41 %, brez sprememb), pri čemer 15 % (–1 pp) pravi, da „niso zadovoljni“. Eden od dvajsetih (5 %, brez sprememb) pravi, da ne ve.

QD1. Na splošno, kako ste zadovoljni z odzivom na rusko invazijo Ukrajine do...? (EU27) (%)



11 QD1. Na splošno, kako zadovoljni ste z odzivom na rusko invazijo na Ukrajino, ki jo je...? 1.1 Vlada (NATIONALITY) 1.2 Evropska unija

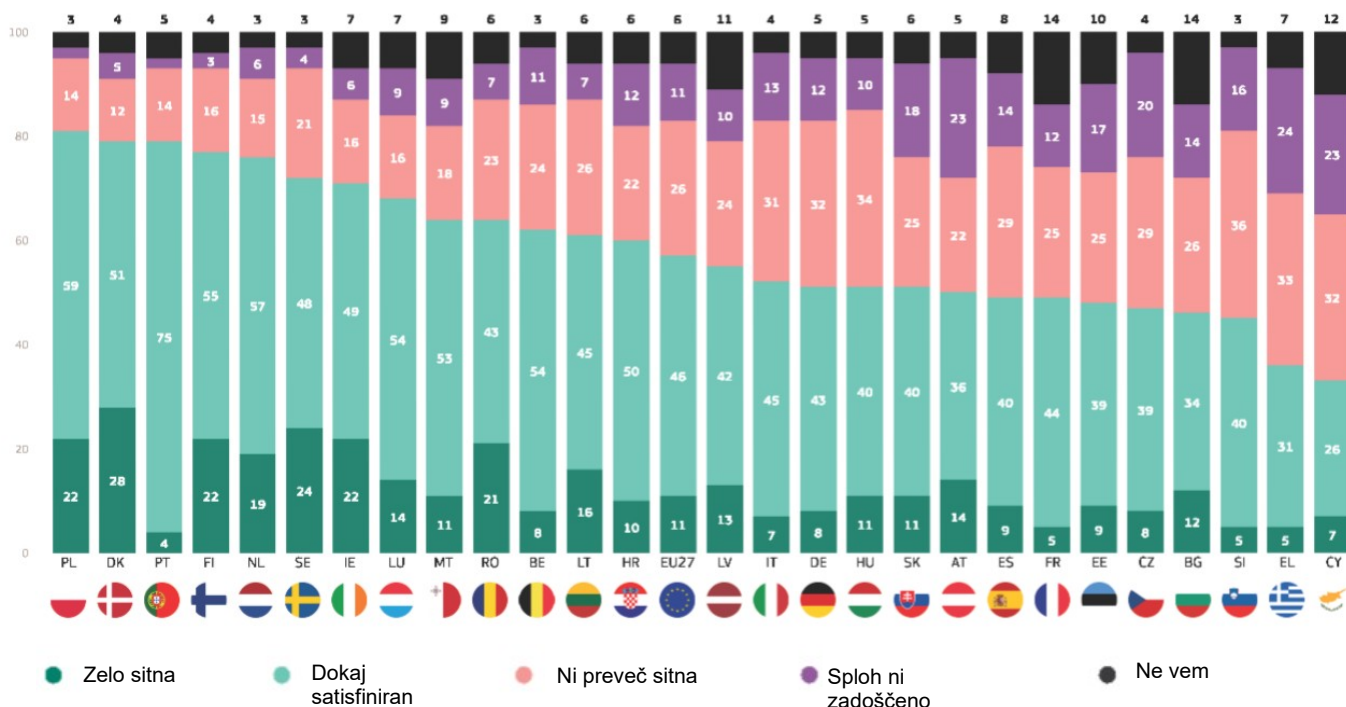
V 23 državah članicah EU je večina zadovoljna z načinom, kako se je EU odzvala na rusko invazijo na Ukrajino, v 13 državah pa je zadovoljnih vsaj šest od desetih držav.

Najbolj zadovoljni so anketiranci na Poljskem (81 %), na Danskem in Portugalskem (vsak po 79 %), čeprav je večina v Bolgariji (46 % zadovoljnih, 40 % nezadovoljnih), Estoniji (48 % proti 42 %), Franciji (49 % v primerjavi s 37 %) in Španiji (49 % v primerjavi s 43 %) prav tako zadovoljna z odzivom EU.

Obstajajo štiri države, v katerih je zadovoljna le manjšina: Ciper (33 % v primerjavi s 55 % nezadovoljen), Grčija (36 % v primerjavi s 57 %), Slovenija (45 % v primerjavi z 52 %) in Češka (47 % v primerjavi z 49 %).

V šestih državah vsaj ena od petih držav pravi, da so „zelo zadovoljni“ z odzivom EU: Danska (28 %), Švedska (24 %), Irska, Poljska in Finska (po 22 %) ter Romunija (21 %).

QD1.2. Na splošno, kako ste zadovoljni z odzivom na rusko invazijo na Ukrajino...? Evropska unija (%)



Od maja do junija 2023 se je zadovoljstvo z odzivom EU na rusko invazijo na Ukrajino povečalo v 13 državah članicah EU, največje povečanje pa je bilo zabeleženo v Romuniji (64 %, +9 odstotnih točk) in Avstriji (50 %, +7 odstotnih točk). Nasprotno se je zadovoljstvo zmanjšalo v 12 državah, zlasti v Latviji (55 %, –8 odstotnih točk) in na Irskem (71 %, –6 odstotne točke), na Češkem (47 %, –6 odstotne točke) in Grčiji (36 %, –6 odstotne točke). Mnenja na Cipru, Nizozemskem in Finskem niso bila spremenjena.

V primerjavi s pomladjo 2023 je zadovoljstvo zdaj večinsko stališče v Estoniji, na Madžarskem in v Avstriji, manjšinsko mnenje pa na Češkem.

(* Ta tabela je iz priloge)

QD1.2 Na splošno, kako ste zadovoljni z odzivom na rusko invazijo na Ukrajino s strani... Evropska unija (%)

	EURO	NEEVRO	BO DI	BG	CZ	DK	DE	EE	IE	EL	ES	FR	KA DR OV SK A	TO JE	CY	LV	LT	LU	HU	MT	NL	PR I	PL	PT	RO	SI	SK	FI	SE	
Δ maj/junij 2023		-2	-1	4	1	2	0	-3	2	2	0	-1	-5	1	1	-3	3	1	0	-2	0	0	-7	-2	-1	-4	1	-4	-2	-2
Oktober/ november 2023		7	5	3	14	4	4	5	10	7	7	8	14	6	4	12	11	6	7	5	9	3	5	3	5	6	3	6	4	3
Ne vem																														
Δ maj/junij 2023		1	1	1	3	0	-1	0	2	2	1	0	2	2	-1	3	4	1	2	2	1	1	1	0	0	1	-3	-1	0	0
Skupaj „zadovoljen“		54	68	62	46	47	79	51	48	71	36	49	49	60	52	33	55	61	68	51	64	76	50	81	79	64	45	51	77	72
Δ maj/junij 2023		0	1	1	-2	-6	2	1	3	-6	-6	-2	2	-4	-2	0	-8	-2	1	3	3	0	7	3	-2	9	-1	4	0	-2
Skupaj "nezadovoljen"		39	27	35	40	49	17	44	42	22	57	43	37	34	44	55	34	33	25	44	27	21	45	16	16	30	52	43	19	25

Δ maj/junij
2023

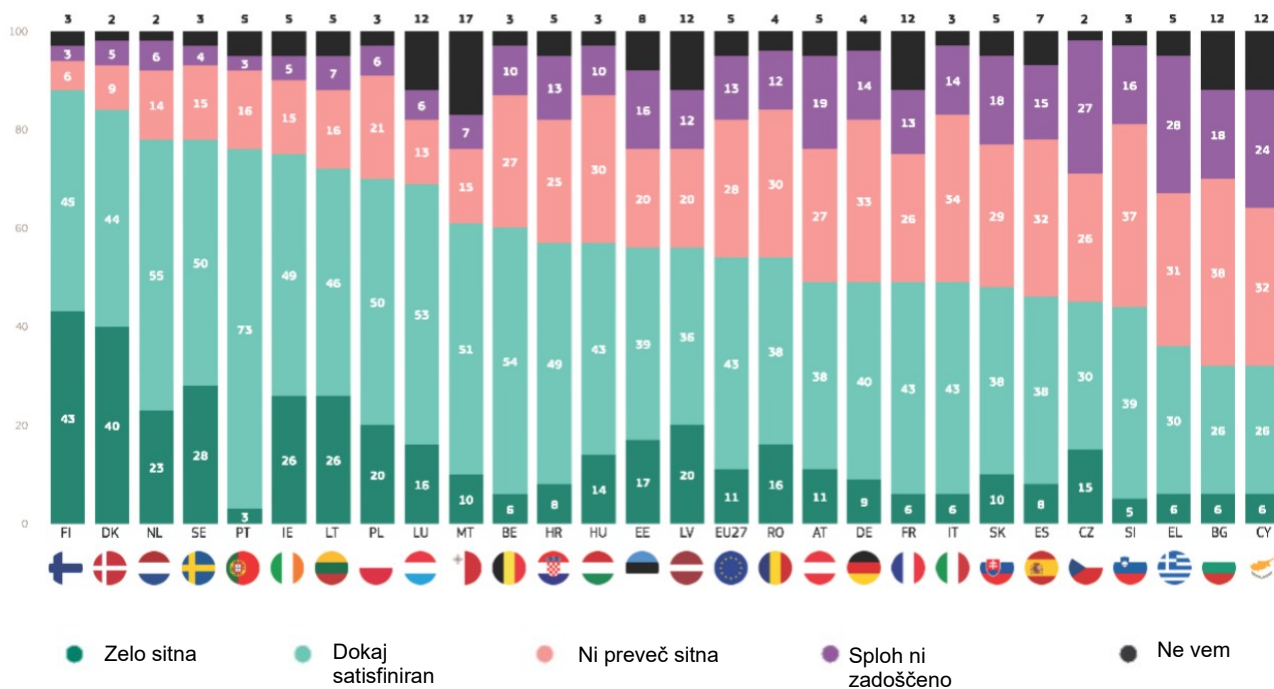
-1 -2 -2 -1 6 -1 -1 -5 4 5 2 -4 2 3 -3 4 1 -3 -5 -4 -1 -8 -3 2 -10 4 -3 0 2

Zadovoljstvo z odzivom nacionalne vlade na rusko invazijo na Ukrajino se močno razlikuje, in sicer od 88 % anketirancev na Finskem, 84 % na Danskem ter 78 % na Nizozemskem in Švedskem do 49 % v Italiji (48 % nezadovoljnih), 49 % v Franciji (v primerjavi z 39 %) in 49 % v Nemčiji (v primerjavi s 47 %).

Zadovoljstvo je večinsko mnenje v 19 državah članicah EU, medtem ko je v preostalih osmih državah večina nezadovoljnih z odzivom svoje nacionalne vlade. Zadovoljstvo je najnižje med tistimi na Cipru, v Bolgariji (po 32 %) in Grčiji (36 %).

V osmih državah vsaj ena od petih držav pravi, da so „zelo zadovoljni“ z odzivom svoje nacionalne vlade, zlasti na Finskem (43 %) in na Danskem (40 %).

QD1.1. Na splošno, kako ste zadovoljni z odzivom na rusko invazijo na Ukrajino...? —Vlada (NATIONALITY) (v %)



V 17 državah članicah EU se je zadovoljstvo z odzivom nacionalne vlade na rusko invazijo na Ukrajino od maja do junija 2023 zmanjšalo, največji upad pa je bil zabeležen v Latviji (56 %, –10 odstotnih točk) in Litvi (72 %, –5 odstotne točke). Satisppctionse je povečal v osmih državah, vključno s Slovaško (48 %, +8 odstotnihtočk), Romunijo (54 %, +7 odstotnihtočk) in Avstrijo (49 %, +7 PP), na Danskem in Madžarskem pa je ostal nespremenjen.

V primerjavi s prejšnjo anketo spomladi 2023 je zadovoljstvo zdaj večinsko mnenje v Avstriji, Nemčiji, Romuniji in na Slovaškem, manjšinsko mnenje pa na Češkem in v Španiji.

QD1.1 Kako ste na splošno zadovoljni z odzivom na rusko invazijo na Ukrajino s strani...? Vlada (NATIONALITY) (%)

	EU-27	EURO	NEEV RO	BO DI	BG	CZ	DK	DE	EE	IE	EL	ES	FR	KA DR OV SK A	TO JE	CY	LV	LT	LU	HU	MT	NL	PRI	PL	PT	RO	SI	SK	FI	SE
Skupaj „zadovoljen“	54	52	63	60	32	45	84	49	56	75	36	46	49	57	49	32	56	72	69	57	61	78	49	70	76	54	44	48	88	78
Δ maj/junij 2023	0	0	-2	-2	-3	-4	0	1	1	-3	-3	-1	1	-3	-3	-4	-10	-5	-1	0	6	2	7	-4	-3	7	-2	8	-2	-1
Skupaj „nezadovoljen“	41	42	33	37	56	53	14	47	36	20	59	47	39	38	48	56	32	23	19	40	22	20	46	27	19	42	53	47	9	19
Δ maj/junij 2023	0	-1	1	1	0	5	1	-1	-2	2	2	0	-4	2	4	2	4	4	-2	0	-6	-2	-8	3	2	-7	5	-7	1	-1
Ne vem	5	6	4	3	12	2	2	4	8	5	5	7	12	5	3	12	12	5	12	3	17	2	5	3	5	4	3	5	3	3
Δ maj/junij 2023	0	1	1	1	3	-1	-1	0	1	1	1	1	3	1	-1	2	6	1	3	0	0	0	1	1	1	0	-3	-1	1	2

Takocio-demografska analiza kaže, da je večina v skoraj vseh skupinah zadovoljna z odzivom EU in nacionalne vlade na rusko invazijo na Ukrajino.

Zadovoljstvo z odzivom nacionalne vlade na invazijo je največje med tistimi, ki so zaključili izobraževanje, starim 20 let ali več (60 %), vodstvenim delavcem (62 %), tistim, ki nikoli ali skoraj nikoli nimajo težav s plačevanjem računov (59 %), in tistim, ki se štejejo za del zgornje srednje šole (69 %) ali višjega razreda (68 %).

Nasprotno pa je nezadovoljstvo večinsko mnenje med brezposelnimi (53 %) in tistimi, ki imajo težave pri plačevanju računov večino časa (55 %). Mnenje je razdeljeno med gospodinje (46 % zadovoljnih, 46 % pa nezadovoljnih).

QD1.1 Kako ste na splošno zadovoljni z odzivom na rusko invazijo na Ukrajino s strani...? Vlada (NATIONALITY)
(% – EU)

	Skupaj „zadovoljen“	Skupaj „nezadovoljen“	Ne vem
EU-27	54	41	5
Spol			
Človek	56	40	4
Žensko	53	41	6
Starost			
15–24	56	36	8
25–39	54	41	5
40–54	56	40	4
55	53	42	5
Izobraževanje (konec)			
-15	46	45	9
16–19	51	44	5
20	60	36	4
Še vedno študiram	59	35	6
Socialno-poklicna kategorija			
Samozaposlena oseba	58	39	3
Upravitelji	62	34	4
Drugi beli ovrtniki	54	41	5
Ročni delavci	51	44	5
Hišne osebe	46	46	8
Brezposeln	39	53	8
Upokojen	54	40	6
Študenti	59	35	6
Težave pri plačevanju računov			
Večino časa	40	55	5
Od časa do časa	48	46	6
Skoraj nikoli/Nikoli	59	36	5
Razmislite o pripadnosti			
Delavski razred	46	45	9
Nižji srednji razred	50	45	5
Srednji razred	57	39	4
Zgornji srednji razred	69	29	2
Zgornji razred	68	29	3
Podoba EU			
Pozitiven	69	27	4
Nevtralen	49	43	8
Negativen	30	66	4

Obstaja podoben vzorec za zadovoljstvo z odzivom EU na invazijo. Najbolj zadovoljni so tisti, stari od 15 do 24 let (61 %), tisti, ki so zaključili izobraževanje, stari 20 let ali več (62 %), vodstveni delavci (64 %), študenti (63 %) in drugi delavci belega ovratnika (60 %), tisti, ki nikoli ali skoraj nikoli nimajo težav s plačevanjem računov (61 %), in tisti, ki menijo, da pripadajo višjemu razredu (75 %) ali višjemu srednjemu razredu (71 %).

Nasprotno pa večina tistih, ki so zaključili izobraževanje v starosti 15 let ali manj (45 % v primerjavi s 44 % zadovoljnih), brezposelnih (47 % v primerjavi z 42 % zadovoljnih) in tistih, ki imajo težave pri plačevanju računov večino časa (51 %), z odzivom EU niso zadovoljni.

QD1.2 Kako na splošno ste zadovoljni z odzivom na rusko invazijo na Ukrajino s strani...? Evropska unija (% – EU)

	Skupaj „zadovoljen“	Skupaj „nezadovoljen“	Ne vem
EU-27	57	37	6
Spol			
Človek	57	38	5
Žensko	56	36	8
Starost			
15–24	61	30	9
25–39	57	36	7
40–54	58	37	5
55	54	39	7
Izobraževanje (konec)			
-15	44	45	11
16–19	55	39	6
20	62	33	5
Še vedno študiram	63	29	8
Socialno-poklicna kategorija			
Samozaposlena oseba	59	37	4
Upravitelji	64	32	4
Drugi beli ovratniki	60	34	6
Ročni delavci	55	40	5
Hišne osebe	46	43	11
Brezposeln	42	47	11
Upokojen	53	39	8
Študenti	63	29	8
Težave pri plačevanju računov			
Večino časa	41	51	8
Od časa do časa	52	41	7
Skoraj nikoli/Nikoli	61	33	6
Razmislite o pripadnosti			
Delavski razred	46	43	11
Nižji srednji razred	52	41	7
Srednji razred	60	35	5
Zgornji srednji razred	71	26	3
Zgornji razred	75	23	2
Podoba EU			
Pozitiven	77	19	4
Nevtralen	49	42	9
Negativen	24	70	6



II. Ukrepi kot odziv na vojno v Ukrajini

Podpora vrsti ukrepov, sprejetih v odziv na rusko invazijo na Ukrajino, je še vedno zelo visoka, čeprav se je odobritev finančne podpore, financiranja in dobave vojaške opreme ter dodelitve statusa kandidatke Ukrajini od maja do junija 2023 zmanjšala.

Skoraj devet od desetih (89 %, +1 odstotna točka od maja do junija 2023) se strinja z zagotavljanjem humanitarne pomoči ljudem, ki jih je prizadela vojna, večina (54 %, brez sprememb) pa se s tem ukrepom „v celoti strinja“. Manj kot eden od desetih (8 %, -1 PP) se ne strinja. ¹²Več kot osem od desetih (84 %, -2 odstotne točke) se strinja s sprejemom ljudi v EU, ki bežijo pred vojno, pri čemer 45 % (-3 odstotne točke) pravi, da se „v celoti strinjajo“. Malo več kot eden od desetih (13 %, +2 odstotne točke) pravi, da se s to akcijo ne strinjajo.

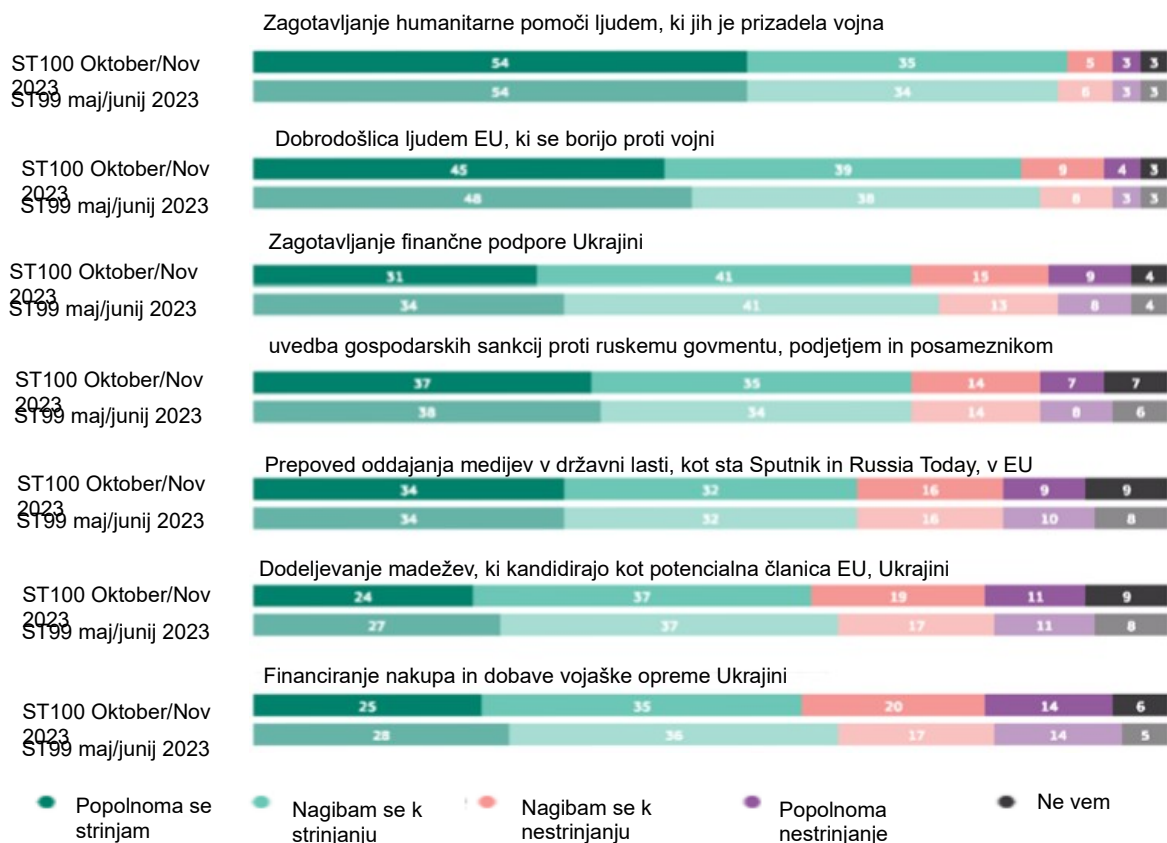
Več kot sedem od desetih anketirancev se strinja z zagotavljanjem finančne podpore Ukrajini (72 %, -3 odstotne točke), pri čemer se je 31 % (-3 odstotne točke) popolnoma strinjalo. V nasprotju s tem skoraj četrtina (24 %, +3 odstotne točke) pravi, da se ne strinjajo. Več kot sedem od desetih (72 %, brez sprememb) se prav tako strinja z uvedbo gospodarskih sankcij proti ruski vladi, podjetjem in posameznikom, pri čemer se 37 % (-1 odstotne točke) popolnoma strinja. Malo več kot ena od petih (21 %, -1 odstotne točke) se s to akcijo ne strinja.

Dve tretjini (66 %, brez sprememb) se strinjata s prepovedjo oddajanja v EU medijem v državni lasti, kot sta Sputnik in Russia Today, s 34 % (brez sprememb) v celotnem dogovoru. Četrtnina (25 %, 1 PP) se ne strinja.

Nekaj več kot šest od desetih (61 %, -3 odstotne točke) se strinja z dodelitvijo statusa kandidatke Ukrajini kot potencialne članice EU, vključno s 24 % (-3 odstotne točke), ki se „v celoti strinjajo“. Trije od desetih anketirancev se ne strinjajo (30 %, +2 odstotne točke).

Šest od desetih (60 %, -4 PP) se strinja s financiranjem nakupa in dobave vojaške opreme Ukrajini, vključno s 25 % (-3 PP), ki se „v celoti strinjajo“. Več kot tretjina (34 %, +3 odstotne točke) se s tem ukrepom ne strinja.

QD2 EU je sprejela vrsto ukrepov kot odziv na rusko invazijo na Ukrajino. V kolikšni meri se strinjate z vsakim od teh ukrepov ali se z njimi ne strinjate. (EU27) (%)

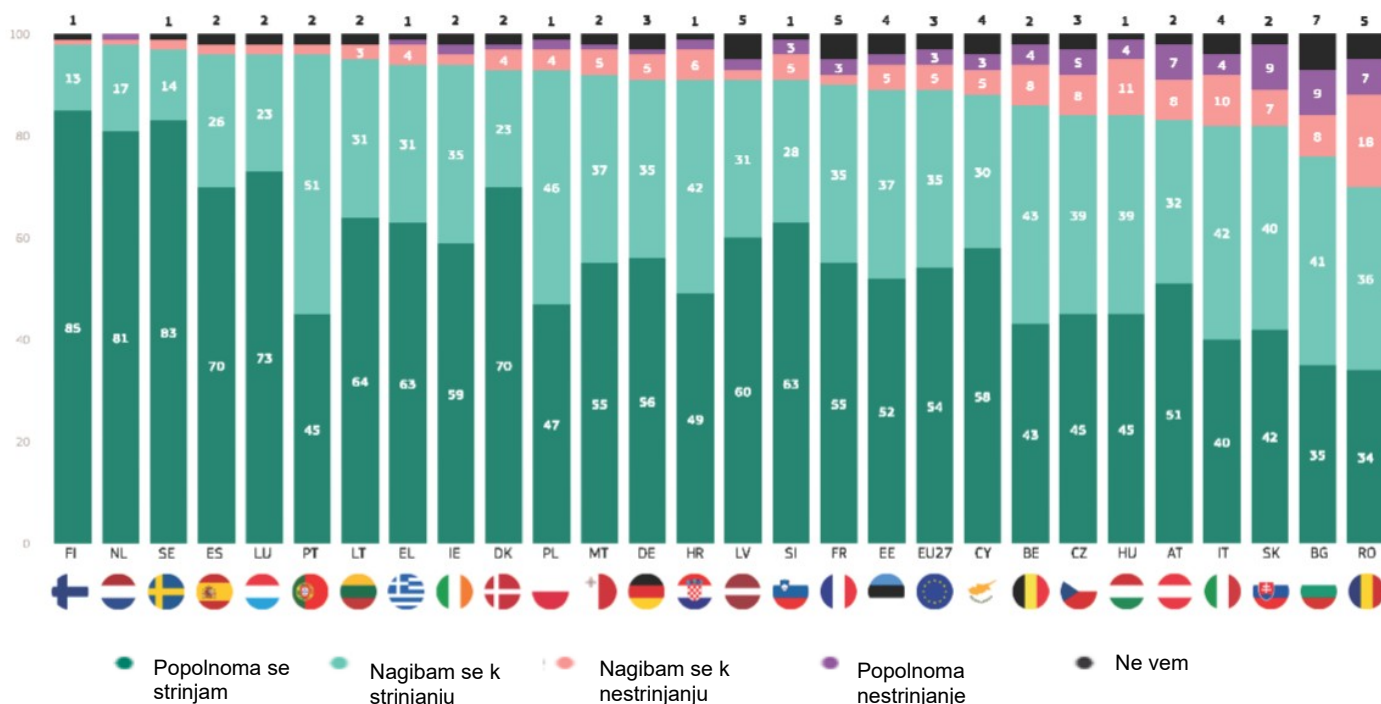


12 QD2. EU je sprejela vrsto ukrepov v odziv na rusko invazijo na Ukrajino. V kolikšni meri se strinjate z vsakim od teh ukrepov ali se z njimi ne strinjate. 2.1 Uvedba gospodarskih sankcij proti ruski vladi, podjetjem in posameznikom; 2.2 Prepoved predvajanja medijev v državni lasti, kot sta Sputnik in Russia Today, v EU; 2.3 Financiranje nakupa in dobave vojaške opreme Ukrajini; 2.4 Zagotavljanje humanitarne pomoči ljudem, ki jih je prizadela vojna, 2.5 Dobrodošli prebivalcem EU ob vojni; 2.6 Zagotavljanje finančne podpore Ukrajini; 2.7 Dodelitev statusa kandidatke Ukrajini kot potencialne članice EU.

Najmanj sedem od desetih državljanov v vsaki državi članici EU se strinja z zagotavljanjem humanitarne pomoči ljudem, ki jih je prizadela vojna, v 19 državah pa se strinja vsaj devet od desetih. Podpora je skoraj univerzalna na Nizozemskem in Finskem (po 98 %) ter na Švedskem (97 %), strinja pa se tudi 70 % anketirancev v Romuniji, 76 % v Bolgariji ter 82 % v Italiji in na Slovaškem.

Romunija (25 %) je edina država, v kateri se vsaj eden od petih ne strinja.

QD2.4. EU je sprejela vrsto ukrepov v odziv na rusko invazijo Ukrajine. V kolikšni meri se strinjate z vsakim od teh ukrepov ali se z njimi ne strinjate. Zagotavljanje humanitarne pomoči ljudem, ki jih je prizadela vojna (%)



V 17 državah članicah EU se vsaj polovica vseh anketirancev „v celoti strinja“ z zagotavljanjem humanitarne pomoči ljudem, ki jih je prizadela vojna, več kot osem od desetih pa na Finskem (85 %), na Švedskem (83 %) in na Nizozemskem (81 %). V nasprotju s tem se 34 % v Romuniji, 35 % v Bolgariji in 40 % v Italiji „v celoti strinja“.

Spremembe mnenja od maja do junija 2023 so na splošno majhne. Sporazum se je povečal v 11 državah, vključno z Grčijo (94 %, +6 odstotnih točk), vendar se je zmanjšal v osmih državah, vključno z Malto (92 %, -5 odstotne točke). V Bolgariji, na Danskem, v Nemčiji, na Irskem, Hrvaškem, v Litvi, na Nizozemskem in v Romuniji ni bilo sprememb.

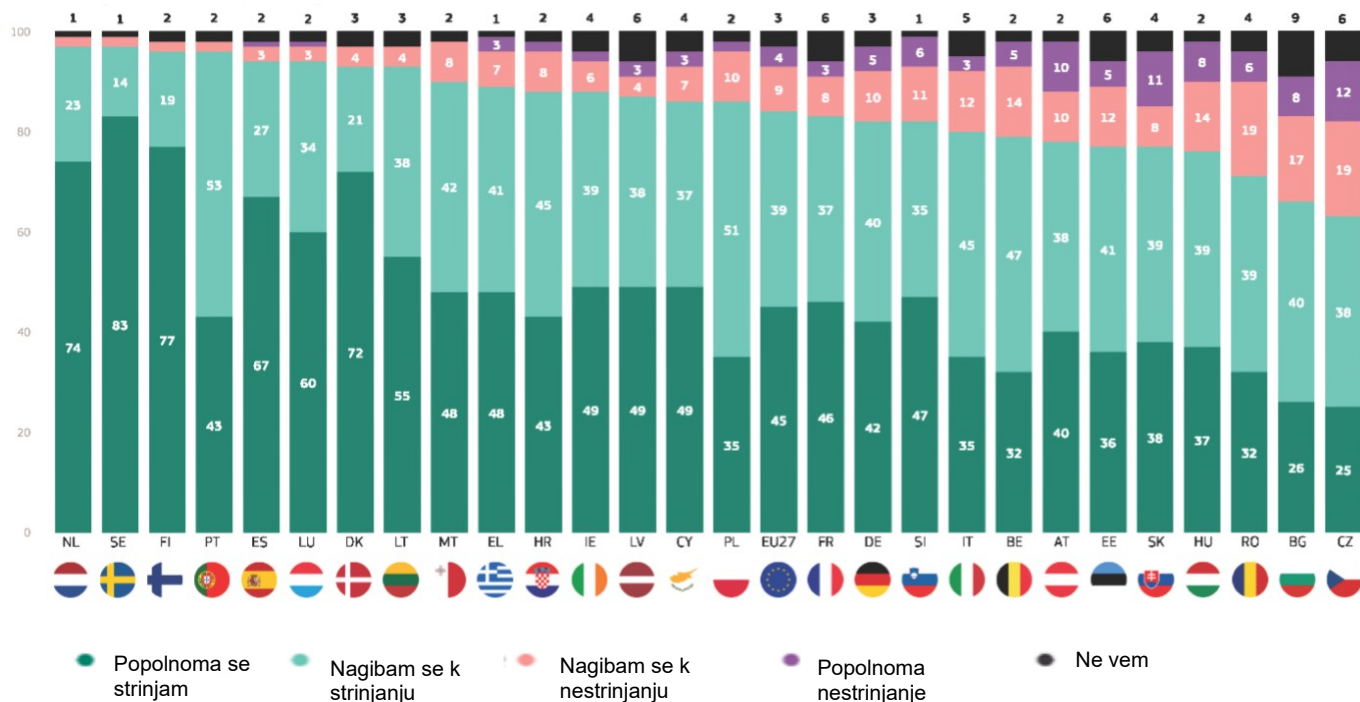
QD2.4 EU je sprejela vrsto ukrepov v odziv na rusko invazijo na Ukrajino. V kolikšni meri se strinjate ali ne strinjate z vsakim od teh ukrepov Zagotavljanje humanitarne podpore ljudem, ki jih je prizadela vojna (%)

	EU-27	BO DI	BG	CZ	DK	DE	EE	IE	EL	ES	FR	KA DR OV SK A	TO JE	CY	LV	LT	LU	HU	MT	NL	PRI	PL	PT	RO	SI	SK	FI	SE
Skupaj „Strinjam se“	89	86	76	84	93	91	89	94	94	96	90	91	82	88	91	95	96	84	92	98	83	93	96	70	91	82	98	97
Δ maj/junij 2023	1	-2	0	-3	0	0	3	0	6	3	1	0	-3	-1	1	0	-2	-2	-5	0	1	4	-1	0	4	1	1	1
Skupaj „Disagree“	8	12	17	13	5	6	7	4	5	2	5	8	14	8	4	3	2	15	6	2	15	6	2	25	8	16	1	2
Δ maj/junij 2023	-1	2	-1	2	0	-1	-3	1	-6	-1	-1	0	2	1	-2	-1	1	1	4	0	-1	-4	1	-3	-3	-1	0	-1
Ne vem	3	2	7	3	2	3	4	2	1	2	5	1	4	4	5	2	2	1	2	0	2	1	2	5	1	2	1	1
Δ maj/junij 2023	0	0	1	1	0	1	0	-1	0	-2	0	0	1	0	1	1	1	1	1	0	0	0	0	3	-1	0	-1	0

Več kot šest od desetih anketirancev v vsaki državi članici EU se strinja s sprejemom ljudi, ki bežijo pred vojno, v EU. Stopnja dogovora sega od 97 % anketirancev na Nizozemskem in Švedskem ter 96 % na Portugalskem in Finskem do 63 % na Češkem, 66 % v Bolgariji in 71 % v Romuniji. Obstaja pet držav, v katerih se vsaj ena od petih ne strinja: Češka (31 %), Romunija in Bolgarija (25 % vsaka), Madžarska (22 %) in Avstrija (20 %).

Anketiranci, ki se „popolnoma strinjajo“, so najverjetneje na Švedskem (83 %), Finskem (77 %) in na Nizozemskem (74 %), najmanj pa na Češkem (25 %), Bolgariji (26 %) ter Romuniji in Belgiji (po 32 %).

QD2.5. EU je sprejela vrsto ukrepov v odziv na rusko invazijo na Ukrajino. V kolikšni meri se strinjate z vsakim od teh ukrepov ali se z njimi ne strinjate. 2-Dobrodošel v EU ljudi, ki so začeli vojno (%)



V 15 državah je zdaj manj verjetno, da se bodo anketiranci strinjali s sprejemom ljudi, ki bežijo pred vojno, v EU, kar velja zlasti za Češko (63 %, -10 odstotnih točk) in Madžarsko (76 %, -5 odstotne točke).

Nasprotno se je sporazum povečal v sedmih državah, vključno z Avstrijo (78 %, +5 odstotnih točk), v Litvi, Luksemburgu, na Nizozemskem, Finskem in Švedskem pa je ostal stabilen.

QD2.5 EU je sprejela vrsto ukrepov v odziv na rusko invazijo na Ukrajino. V kolikšni meri se strinjate z vsakim od teh ukrepov ali se z njimi ne strinjate. Sprejem ljudi, ki bežijo pred vojno, v EU (%)

	EU-27	BO DI	BG	CZ	DK	DE	EE	IE	EL	ES	FR	KA DR OV SK A	TO JE	CY	LV	LT	LU	HU	MT	NL	PRI	PL	PT	RO	SI	SK	FI	SE
Skupaj „Strinjam se“	84	79	66	63	93	82	77	88	89	94	83	88	80	86	87	93	94	76	90	97	78	86	96	71	82	77	96	97
Δ maj/junij 2023	-2	-4	2	-10	-2	-3	-1	-4	1	1	-2	-3	-3	1	1	0	0	-5	-2	0	5	-1	-1	4	-2	-1	0	0
Skupaj „Disagree“	13	19	25	31	4	15	17	8	10	4	11	10	15	10	7	4	4	22	8	2	20	12	2	25	17	19	2	2
Δ maj/junij 2023	2	4	0	8	0	2	1	4	-1	0	2	2	1	0	-2	-2	0	4	2	0	-4	1	1	-5	3	1	0	0
Ne vem	3	2	9	6	3	3	6	4	1	2	6	2	5	4	6	3	2	2	2	1	2	2	2	4	1	4	2	1
Δ maj/junij 2023	0	0	-2	2	2	1	0	0	0	-1	0	1	2	-1	1	2	0	1	0	0	-1	0	0	1	-1	0	0	0

Večina anketirancev iz 26 držav članic EU se strinja z zagotavljanjem finančne podpore Ukrajini. Največjo podporo imajo anketiranci na Švedskem (96 %), Finskem (93 %) in Danskem (91 %), čeprav se s tem strinjajo tudi večina na Slovaškem (50 %), Bolgariji (52 %) in Romuniji (56 %).

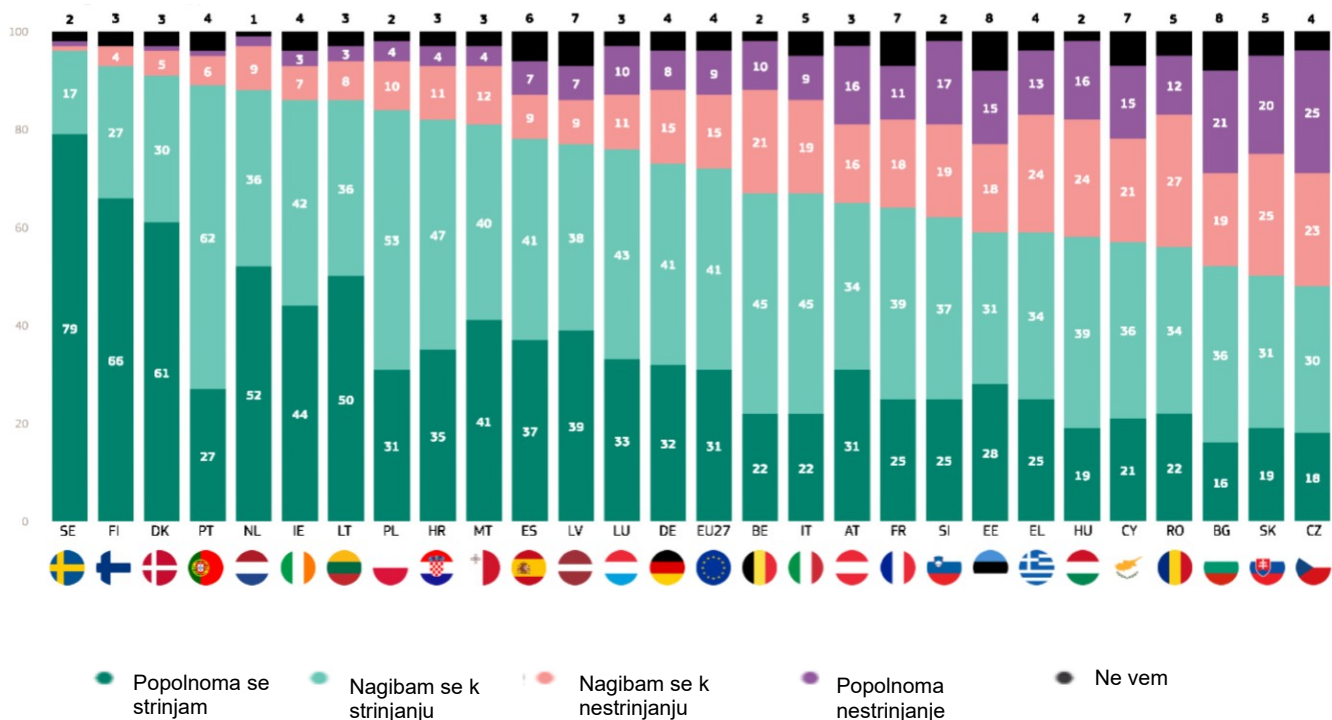
Mnenje je razdeljeno na Češko (48 % „se strinja“ v primerjavi z 48 % „nestrinjanje“).

V 11 državah se vsaj trije od desetih ne strinjajo, zlasti na Češkem (48 %), Slovaškem (45 %) ter v Bolgariji in na Madžarskem (po 40 %).

Nasprotno pa se vsaj polovica vseh anketirancev v petih državah „v celoti strinja“ z zagotavljanjem finančne podpore Ukrajini: Švedska (79 %), Finska (66 %), Danska (61 %), Nizozemska (52 %) in Litva (50 %).

QD2.6. EU je sprejela vrsto ukrepov v odziv na rusko invazijo na Ukrajino. V kolikšni meri se strinjate z vsakim od teh ukrepov ali se z njimi ne strinjate.

RProvlidng Finančna podpora Ukrajini (v %)



Dogovor o zagotavljanju finančne podpore Ukrajini se je od maja do junija 2023 zmanjšal v 21 državah članicah EU, pri čemer je upad na Češkem (48 %, -12 odstotnih točk) precej večji kot v drugih državah, sledili sta ji Grčija (59 %, -7 odstotne točke) in Luksemburg (76 %, -6 odstotne točke).

Sporazum se je povečal v štirih državah, vključno z Avstrijo (65 %, +7 PP), v Španiji in na Hrvaškem pa je ostal nespremenjen.

QD2.6 EU je sprejela vrsto ukrepov v odziv na rusko invazijo na Ukrajino. V kolikšni meri se strinjate z vsakim od teh ukrepov ali se z njimi ne strinjate. Zagotavljanje finančne podpore Ukrajini (%)

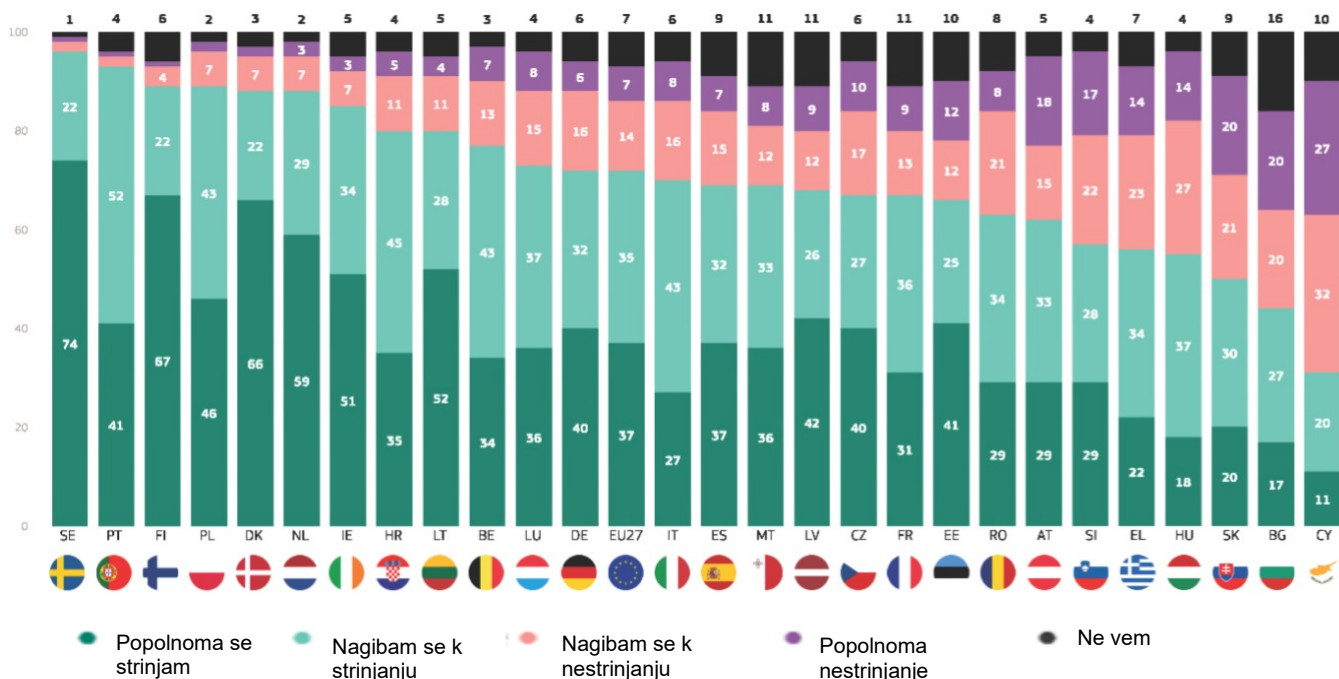
	EU-27	BO DI	BG	CZ	DK	DE	EE	IE	EL	ES	FR	KA DR OV SK A	TO JE	CY	LV	LT	LU	HU	MT	NL	PRI	PL	PT	RO	SI	SK	FI	SE
Skupaj „Strinjamo se“	72	67	52	48	91	73	59	86	59	78	64	82	67	57	77	86	76	58	81	88	65	84	89	56	62	50	93	96
Δ maj/junij 2023	-3	-6	-2	-12	-3	-2	1	-5	-7	0	-4	0	-5	-5	-3	-3	-6	-2	-4	-3	7	-2	-5	-2	-4	-4	2	1
Skupaj „Disagree“	24	31	40	48	6	23	33	10	37	16	29	15	28	36	16	11	21	40	16	11	32	14	7	39	36	45	4	2
Δ maj/junij 2023	3	6	3	11	2	1	-1	4	6	0	5	-1	5	5	1	2	5	2	4	3	-7	2	4	1	5	4	-2	-1
Ne vem	4	2	8	4	3	4	8	4	4	6	7	3	5	7	7	3	3	2	3	1	3	2	4	5	2	5	3	2
Δ maj/junij 2023	0	0	-1	1	1	1	0	1	1	0	-1	1	0	0	2	1	1	0	0	0	0	0	1	1	-1	0	0	0

Obstajajo precejšnje nacionalne razlike v sporazumu o uvedbi gospodarskih sankcij proti ruski vladi, podjetjem in posameznikom, čeprav je večina v 26 državah za sankcije. Največjo podporo imajo anketiranci na Švedskem (96 %), Portugalskem (93 %) ter na Poljskem in Finskem (89 %). Stopnje sporazuma so najnižje na Cipru (31 % v primerjavi z 59 % „nestrinjanje“), Bolgariji (44 % v primerjavi s 40 %) in Slovaškem (50 %).

Obstaja šest držav, v katerih vsaj polovica pravi, da se „v celoti strinjajo“: Švedska (74 %), Finska (67 %), Danska (66 %), Nizozemska (59 %), Litva (52 %) in Irska (51 %).

Omeniti je treba, da se vsaj eden od petih na Cipru (27 %) ter v Bolgariji in na Slovaškem (20 % vsak) „v celoti ne strinja“ z uvedbo gospodarskih sankcij proti ruski vladi, podjetjem in posameznikom.

QD2.1. EU je sprejela vrsto ukrepov v odziv na rusko invazijo na Ukrajino. V kolikšni meri se strinjate z vsakim od teh ukrepov ali se z njimi ne strinjate. — uvedba gospodarskih sankcij proti ruskemu govmentu, podjetjem in posameznikom (%)



V primerjavi z majem in junijem 2023 se anketiranci v 18 državah članicah EU manj verjetno strinjajo z uvedbo gospodarskih sankcij proti ruski vladi, podjetjem in posameznikom, pri čemer je največji upad zabeležen na Malti (69 %, -7 odstotne točke) in na Češkem (67 %, -7 odstotne točke).

V nasprotju s tem se je raven sporazuma zvišala v sedmih državah, vključno z Avstrijo (62 %, +7 odstotnih točk). V Italiji in na Poljskem ni bilo sprememb.

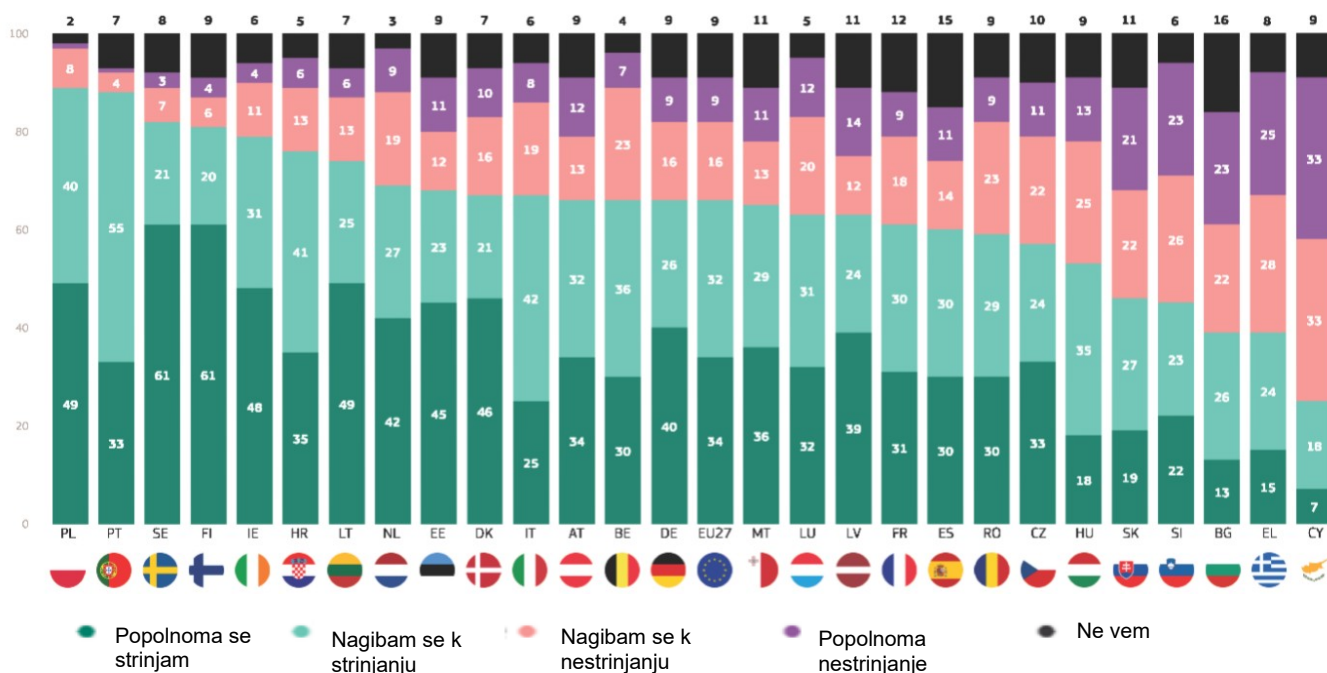
QD2.1 EU je sprejela vrsto ukrepov v odziv na rusko invazijo na Ukrajino. V kolikšni meri se strinjate z vsakim od teh ukrepov ali se z njimi ne strinjate. Uvedba gospodarskih sankcij proti ruski vladi, podjetjem in posameznikom (%)

	EU-27	BO DI	BG	CZ	DK	DE	EE	IE	EL	ES	FR	KA DR OV SK A	TO JE	CY	LV	LT	LU	HU	MT	NL	PRI	PL	PT	RO	SI	SK	FI	SE
Skupaj „Strinjam se“	72	77	44	67	88	72	66	85	56	69	67	80	70	31	68	80	73	55	69	88	62	89	93	63	57	50	89	96
Δ maj/junij 2023	0	1	-2	-7	-1	-2	4	-4	-2	-3	4	-1	0	-4	-3	-4	-2	-4	-7	2	7	0	-1	-2	-2	-1	3	2
Skupaj „Disagree“	21	20	40	27	9	22	24	10	37	22	22	16	24	59	21	15	23	41	20	10	33	9	3	29	39	41	5	3
Δ maj/junij 2023	-1	-1	0	6	1	0	-2	3	2	3	-4	-1	0	3	1	3	2	4	5	-2	-6	0	1	-1	3	0	-4	-2
Ne vem	7	3	16	6	3	6	10	5	7	9	11	4	6	10	11	5	4	4	11	2	5	2	4	8	4	9	6	1
Δ maj/junij	1	0	2	1	0	2	-2	1	0	0	0	2	0	1	2	1	0	0	2	0	-1	0	0	3	-1	1	1	0

Večina anketirancev v 23 državah članicah EU se strinja, da se medijem v državni lasti, kot sta Sputnik in Russia Today, prepove radiodifuzija v EU, z najvišjimi ravnmi na Poljskem (89 %), Portugalskem (88 %), Švedskem (82 %) in na Finskem (81 %). Nasprotno pa se le manjšina strinja na Cipru (25 % proti 66 %), Grčiji (39 % v primerjavi s 53 %), Bolgariji (39 % v primerjavi s 45 %) in Sloveniji (45 % v primerjavi z 49 %).

Finska in Švedska (vsaka 61 %) sta edini državi, v kateri se vsaj polovica „v celoti strinja“, kar je v primerjavi s 7 % na Cipru, ki pravijo enako. V nasprotju s tem obstaja pet držav, v katerih se vsaj ena od petih „v celoti ne strinja“ s prepovedjo teh medijev: Ciper (33 %), Grčija (25 %), Bolgarija in Slovenija (vsak po 23 %) ter Slovaška (21 %).

QD2.2. EU je sprejela vrsto ukrepov kot odziv na rusko invazijo na Ukrajino, v kolikšni meri se strinjate z vsakim od teh ukrepov ali se z njimi ne strinjate. —Posredovanje državnih medijev, kot sta Sputnik in Russia Today, iz radiodifuzije v EU (%)



Sporazum o prepovedi oddajanja medijev v državni lasti, kot sta Sputnik in Russia Today, se je od maja do junija 2023 zmanjšal v 16 državah. Zmanjšanje je večje v Grčiji (39 %, –11 odstotnih točk) kot v kateri koli drugi državi, pri čemer je naslednja največja v Litvi (74 %, –6 odstotne točke). Sporazum se je povečal v desetih državah, največji na Švedskem (82 %, +4 odstotne točke) in Estoniji (68 %, +4 odstotne točke). Sporazum v Italiji ostaja stabilen.

V primerjavi s pomladjo 2023 (ST99) je dogovor zdaj manjšinsko stališče v Grčiji in Sloveniji.

QD2.2 EU je sprejela vrsto ukrepov v odziv na rusko invazijo na Ukrajino. V kolikšni meri se strinjate z vsakim od teh ukrepov ali se z njimi ne strinjate. Prepoved oddajanja medijev v državni lasti, kot sta Sputnik in Russia Today, v EU (%)

	EU-27	BO DI	BG	CZ	DK	DE	EE	IE	EL	ES	FR	KA DR OV SK A	TO JE	CY	LV	LT	LU	HU	MT	NL	PRI	PL	PT	RO	SI	SK	FI	SE
Skupaj „Strinjam se“	66	66	39	57	67	66	68	79	39	60	61	76	67	25	63	74	63	53	65	69	66	89	88	59	45	46	81	82
Δ maj/junij 2023	0	-2	2	-4	-4	1	4	-2	-11	-2	1	-4	0	-3	-4	-6	-4	-3	2	1	3	1	-1	2	-3	-1	-2	4
Skupaj „Disagree“	25	30	45	33	26	25	23	15	53	25	27	19	27	66	26	19	32	38	24	28	25	9	5	32	49	43	10	10
Δ maj/junij 2023	-1	3	2	3	3	-3	-3	2	12	0	0	1	0	3	3	4	2	3	4	-1	-4	-1	2	-2	4	4	1	-1
Ne vem	9	4	16	10	7	9	9	6	8	15	12	5	6	9	11	7	5	9	11	3	9	2	7	9	6	11	9	8
Δ maj/junij 2023	1	-1	-4	1	1	2	-1	0	-1	2	-1	3	0	0	1	2	2	0	-6	0	1	0	-1	0	-1	-3	1	-3

Δ
maj/junij
2023

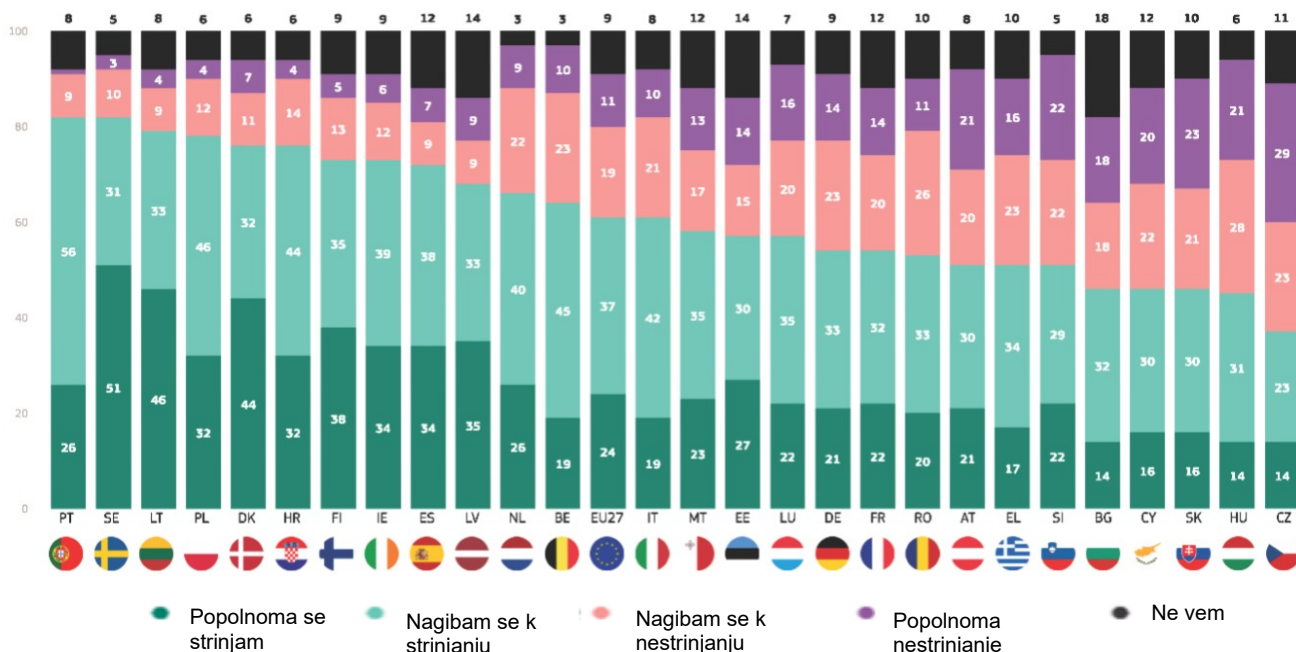
1	0	-2	0	1	2	1	0	0	1	1	1	0	2	0	1	3	1	0	-1	0	1	2	1	-2	0	2	0
---	---	----	---	---	---	---	---	---	---	---	---	---	---	---	---	---	---	---	----	---	---	---	---	----	---	---	---

Večina anketirancev iz 25 držav članic se strinja, da EU Ukrajini dodeli status kandidatke, z največjo podporo na Portugalskem in Švedskem (po 82 %) ter v Litvi (79 %). Strinjata se tudi relativna večina na Slovaškem (46 % se strinja, 44 % pa se ne strinja), Ciper (46 % v primerjavi z 42 %) in Bolgarija (46 % v primerjavi s 36 %).

Nasprotno pa se le manjšina na Češkem (37 % jih strinja v primerjavi z 52 % ne strinja) in Madžarska (45 % v primerjavi z 49 %) se strinja z dodelitvijo statusa kandidatke Ukrajini.

Anketiranci, ki živijo na Švedskem (51 %), v Litvi (46 %) in na Danskem (44 %), bodo najverjetneje rekli, da se „v celoti strinjajo“, medtem ko je najmanj verjetno, da bodo to storili na Madžarskem, Češkem in v Bolgariji (14 % po 14 %).

QD2.7. EU je sprejela vrsto ukrepov v odziv na rusko invazijo na Ukrajino. V kolikšni meri se strinjate ali se ne strinjate z vsakim od teh sprejetih ukrepov:-Podelitev statusa države kandidatke Ukrajini kot potencialna članica EU (%)



Sporazum o dodelitvi statusa kandidatke Ukrajini kot potencialni članici EU se je zmanjšal v 23 državah, zlasti na Malti (58 %, -12 odstotnih točk), Luksemburgu (57 %, -9 odstotne točke) in na Portugalskem (82 %, -8 odstotnih točk). Stopnje dogovora so se povečale v preostalih štirih državah, pri čemer so bile največje v Avstriji (51 %, +4 odstotne točke) in Bolgariji (46 %, +4 odstotne točke).

Dogovor je zdaj večinsko mnenje na Slovaškem, vendar manjšinsko stališče na Madžarskem.

QD2.7 EU je sprejela vrsto ukrepov kot odziv na rusko invazijo na Ukrajino. V kolikšni meri se strinjate z vsakim od teh ukrepov ali se z njimi ne strinjate. O dodelitvi statusa kandidatke Ukrajini kot potencialne članice EU (v %)

	EU-27	BO DI	BG	CZ	DK	DE	EE	IE	EL	ES	FR	KA DR OV SK A	TO JE	CY	LV	LT	LU	HU	MT	NL	PRI	PL	PT	RO	SI	SK	FI	SE
Skupaj „Strinjam se“	61	64	46	37	76	54	57	73	51	72	54	76	61	46	68	79	57	45	58	66	51	78	82	53	51	46	73	82
Δ maj/junij 2023	-3	-2	4	-6	-3	-7	-5	-6	-5	3	-3	-7	-5	-1	-4	-5	-9	-4	-12	-4	4	-3	-8	-3	-1	1	-2	-3
Skupaj „Disagree“	30	33	36	52	18	37	29	18	39	16	34	18	31	42	18	13	36	49	30	31	41	16	10	37	44	44	18	13
Δ maj/junij 2023	2	4	-1	6	1	4	2	5	4	0	2	4	4	3	1	3	8	4	6	5	-5	1	7	1	3	-1	2	5
Ne vem	9	3	18	11	6	9	14	9	10	12	12	6	8	12	14	8	7	6	12	3	8	6	8	10	5	10	9	5
Δ maj/junij 2023	1	-2	-3	0	2	3	3	1	1	-3	1	3	1	-2	3	2	1	0	6	-1	1	2	1	2	-2	0	0	-2

Socialno-demografska analiza kaže, da večina v skoraj vseh skupinah podpira vsakega od ukrepov, ki jih je EU sprejela kot odziv na rusko invazijo na Ukrajino, vendar obstajajo nekatere opazne razlike.

Moški (62 %) se bodo bolj verjetno kot ženske (57 %) strinjali s financiranjem nakupa in dobave vojaške opreme Ukrajini.

Podpora za vsak ukrep je močna v vsaki starostni skupini, čeprav je za osebe, stare od 15 do 24 let, verjetneje, da bodo podprli finančno podporo Ukrajini (76 %) in Ukrajini dodelili status kandidatke kot potencialne članice EU (66 %), zlasti v primerjavi s tistimi, starimi 55 let in več.

Dlje ko je anketiranelec ostal v izobraževanju, večja je verjetnost, da se bodo strinjali z vsako dejavnostjo, z največjimi razlikami med tistimi, ki so zaključili izobraževanje, starim 20 let ali več, in tistimi, ki so zaključili izobraževanje v starosti 19 let ali manj. Na primer, 66 % tistih, ki so zaključili izobraževanje, starih 20 let ali več, se strinja s financiranjem nakupa in dobave vojaške opreme Ukrajini, v primerjavi z 48 % tistih, ki so zaključili šolanje v starosti 15 let ali manj.

Vodstveni delavci so dosledno med najbolj verjetno, da se strinjajo z vsakim ukrepom, medtem ko so brezposelni in gospodinjje dosledno med najmanj verjetno, da se strinjajo. 68 % vodstvenih delavcev se na primer strinja z dodelitvijo statusa kandidatke Ukrajini kot potencialne članice EU v primerjavi s 50 % hišnih uslužbencev in 51 % brezposelnih.

Pomembno je tudi finančno stanje: manj težav ima anketiranelec pri plačevanju računov, večja je verjetnost, da se bodo strinjali z vsakim ukrepom. Na primer, 88 % anketirancev, ki nikoli ali skoraj nikoli nimajo težav s plačevanjem računov, se strinja s sprejemom ljudi v EU, ki bežijo pred vojno, v primerjavi s 74 % tistih, ki imajo večino časa težave s plačevanjem računov.

Anketiranci, ki menijo, da spadajo v zgornji srednji ali zgornji razred, se bodo najverjetneje strinjali z vsakim dejanjem, zlasti v primerjavi s tistimi, ki menijo, da pripadajo delavskemu ali nižjemu srednjemu razredu. 85 % tistih, ki menijo, da spadajo v višji razred, in 81 %, ki menijo, da pripadajo srednjemu razredu, se na primer strinja z zagotavljanjem finančne podpore Ukrajini, medtem ko se 65 % anketirancev, ki menijo, da pripadajo delavskemu razredu, in 67 % vprašanih, ki menijo, da pripadajo nižjemu srednjemu razredu, strinja s finančno podporo.

Nazadnje, anketiranci s pozitivno podobo EU bodo veliko bolj verjetno podprli vsakega od teh ukrepov kot tisti z negativnim stališčem. Na primer, 95 % tistih, ki imajo pozitivno mnenje o EU, se strinja z zagotavljanjem humanitarne pomoči ljudem, ki jih je prizadela vojna, v primerjavi z 79 % tistih z negativnim stališčem.

Dejansko so anketiranci z negativno podobo EU edina skupina, v kateri se večina ne strinja z nobenim ukrepom: 60 % se ne strinja s financiranjem nakupa in dobave vojaške opreme Ukrajini, 58 % se ne strinja z dodelitvijo statusa kandidatke Ukrajini kot potencialne članice EU, 50 % pa se ne strinja z zagotavljanjem finančne podpore Ukrajini.

QD2 EU je sprejela vrsto ukrepov kot odziv na rusko invazijo na Ukrajino. V kolikšni meri se strinjate z vsakim od teh ukrepov ali se z njimi ne strinjate. Skupaj „Strinjanje“ (% – EU)

	Zagotavljanje humanitarne pomoči ljudem, ki jih je prizadela vojna	Sprejem ljudi, ki bežijo pred vojno, v EU	Uvedba gospodarskih sankcij proti ruski vladi, podjetjem in posameznikom	Zagotavljanje finančne podpore Ukrajini	Prepoved oddajanja medijev v državni lasti, kot sta Sputnik in Russia Today, v EU	O dodelitvi statusa kandidatke Ukrajini kot potencialne članice EU	Financiranje nakupa in dobave vojaške opreme Ukrajini
EU-27	89	84	72	72	66	61	60
Spol							
Človek	90	85	73	72	67	62	62
Žensko	89	83	71	71	65	61	57
Starost							
15–24	90	86	71	76	63	66	62
25–39	91	85	73	72	67	63	59
40–54	89	84	73	72	67	62	62
55	89	83	71	70	65	59	58
Izobraževanje (konec)							
-15	85	79	65	64	60	53	48
16–19	88	81	70	68	66	58	57
20	94	89	77	77	68	66	66
Še vedno študiram	91	88	74	80	65	68	65
Socialno-poklicna kategorija							
Samozaposlena oseba	94	88	74	74	68	64	61
Upravitelji	94	91	80	81	71	68	70
Drugi beli ovrtniki	89	83	75	72	68	62	59
Ročni delavci	88	82	71	69	65	59	58
Hišne osebe	82	74	65	60	61	50	49
Brezposeln	86	78	64	61	59	51	47
Upokojen	88	83	71	69	65	58	58
Študenti	91	88	74	80	65	68	65
Težave pri plačevanju računov							
Večino časa	84	74	63	54	57	48	43
Od časa do časa	86	80	68	67	63	59	55
Skoraj nikoli/Nikoli	91	88	76	76	69	64	64
Razmislite o pripadnosti							
Delavski razred	88	80	66	65	61	57	54
Nižji srednji razred	88	82	71	67	64	58	54
Srednji razred	90	85	74	74	68	64	62
Zgornji srednji razred	93	90	79	81	71	68	75
Zgornji razred	92	88	86	85	71	68	78
Podoba EU							
Pozitiven	95	93	84	85	78	77	75
Nevtralen	88	81	68	68	62	56	54
Negativen	79	67	52	45	47	34	34

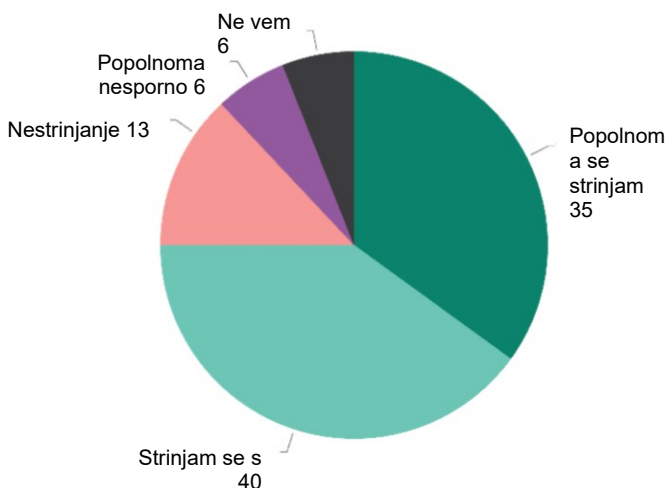
Velika večina se strinja, da EU s tem, ko nasprotuje ruski invaziji na Ukrajino, brani evropske vrednote.

Tri četrtine vprašanih (75 %, brez sprememb od maja do junija 2023) se strinja, da EU s tem, ko nasprotuje ruski invaziji na Ukrajino, zagovarja evropske vrednote, pri čemer 35 % (-2 PP) pravi, da se „v celoti strinjajo“.¹³ Skoraj vsak peti (19 %, +1 odstotni delež) se ne strinja, 6 % (brez sprememb) pa se popolnoma ne strinja.

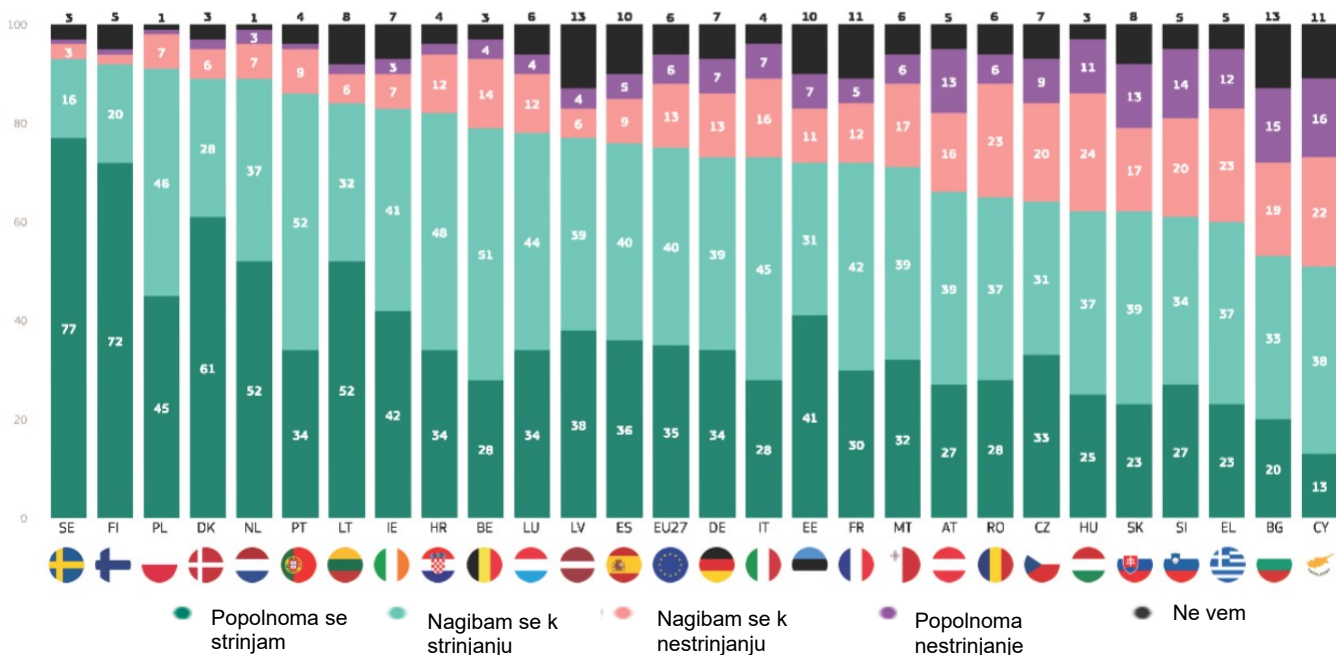
Več kot polovica vseh anketirancev v vsaki državi članici EU se strinja, da EU s tem, ko nasprotuje ruski invaziji na Ukrajino, zagovarja evropske vrednote, čeprav se deleži gibljejo od 93 % na Švedskem, 92 % na Finskem in 91 % na Poljskem do 51 % na Cipru, 53 % v Bolgariji in 60 % v Grčiji.

Obstaja pet držav, v katerih se vsaj polovica „v celoti strinja“: Švedska (77 %), Finska (72 %), Danska (61 %) ter Nizozemska in Litva (po 52 %). V primerjavi s 13 % na Cipru, ki pravijo enako.

QD3.3. Navedite, v kolikšni meri se strinjate ali se ne strinjate z vsako od naslednjih izjav. S protestom proti ruski invaziji na Ukrajino EU brani evropske vrednote



QD3.3. Navedite, v kolikšni meri se strinjate ali se ne strinjate z vsako od naslednjih izjav. S protestom proti ruski invaziji na Ukrajino EU brani evropske vrednote



13 QD3.3. Navedite, v kolikšni meri se strinjate ali se ne strinjate z vsako od naslednjih izjav. S protestom proti ruski invaziji na Ukrajino EU brani evropske vrednote

V primerjavi z majem in junijem 2023 se anketiranci iz 15 držav članic EU zdaj manj verjetno strinjajo, da EU s tem, ko nasprotuje ruski invaziji na Ukrajino, zagovarja evropske vrednote, pri čemer sta največji upad zabeležili Grčija (60 %, -8 odstotnih točk) ter Portugalska (86 %, -6 odstotne točke) in Češka (64 %, -6 odstotne točke).

Nasprotno se je raven sporazuma zvišala v devetih državah, vključno z Avstrijo (66 %, +7 odstotnih točk) in Slovaško (62 %, +6 odstotnih točk), v Estoniji, Španiji ali na Finskem pa ni bilo sprememb.

QD3.3 Prosimo, povejte, v kolikšni meri se strinjate ali se ne strinjate z vsako od naslednjih izjav. S protestom proti ruski invaziji na Ukrajino EU zagovarja evropske vrednote (v %)

	EU-27	BO DI	BG	CZ	DK	DE	EE	IE	EL	ES	FR	KA DR OV SK A	TO JE	CY	LV	LT	LU	HU	MT	NL	PRI	PL	PT	RO	SI	SK	FI	SE	
Ne vem																													
Oktober/ november 2023	6	3	13	7	3	7	10	7	5	10	11	4	4	11	13	8	6	3	6	1	5	1	4	6	5	8	5	3	
Δ maj/junij 2023	-1	1	0	0	0	2	-1	2	0	-1	-2	2	-1	-2	2	2	-1	0	3	-1	-1	-1	-2	1	-2	-5	0	0	
Skupaj „Strinja m se“																													
Oktober/ november 2023	75	79	53	64	89	73	72	83	60	76	72	82	73	51	77	84	78	62	71	89	66	91	86	65	61	62	92	93	
Δ maj/junij 2023	0	-1	-2	-6	-1	1	0	-5	-8	0	2	-5	1	-2	-2	-3	-5	-5	-5	1	7	3	-6	3	-2	6	0	1	
Skupaj „Disagr ee“																													
Oktober/ november 2023	19	18	34	29	8	20	18	10	35	14	17	14	23	38	10	8	16	35	23	10	29	8	10	29	34	30	3	4	
Δ maj/junij 2023	1	0	2	6	1	-3	1	3	8	1	0	3	0	4	0	1	6	5	2	0	-6	-2	8	-4	4	-1	0	-1	

Socialno-demografska analiza kaže, da se večina v vsaki skupini strinja, da EU s tem, ko nasprotuje ruski invaziji na Ukrajino, brani evropske vrednote. Ne razkriva razlik glede na starost ali spol, vendar analiza kaže, da dlje ko je anketiranec ostal v izobraževanju, večja je verjetnost, da se bodo strinjali. Strinja se na primer 81 % tistih, ki so ostali v izobraževanju, stari 20 let ali več, v primerjavi s 65 % tistih, ki so zaključili izobraževanje, stari 15 let ali manj.

Analiza kaže tudi, da se bodo vodstveni delavci (81 %) in študenti (79 %) bolj strinjali kot anketiranci iz drugih socialno-poklicnih skupin, zlasti brezposelni (63 %) in gospodinje (64 %). Poudarja tudi, da manj težav, ki jih ima anketiranec pri plačevanju računov, bolj verjetno je, da se bodo strinjali: 78 % vprašanih, ki nikoli ali skoraj nikoli nimajo teh težav, se strinja, v primerjavi s 63 %, ki imajo večino časa težave s plačevanjem računov.

Višji ko je razred, za katerega anketiranec meni, da pripada, večja je verjetnost, da se bodo strinjali. Na primer, 88 % tistih, ki menijo, da pripadajo višjemu razredu, se strinja, medtem ko jih 69 % meni, da spadajo v delavski razred.

Poleg tega je vplivna tudi podoba EU, saj je za anketirance, ki imajo pozitivno podobo EU (88 %), veliko verjetneje, da se bodo strinjali kot tisti z negativno podobo (51 %).

QD3.3. Navedite, v kolikšni meri se strinjate ali se ne strinjate z vsako od naslednjih izjav. S protestom proti ruski invaziji na Ukrajino EU brani evropske vrednote

	Skupaj „Strinjam se“	Skupaj „Disagree“	Ne vem
EU-27	75	19	6
Spol			
Človek	76	19	5
Žensko	74	18	8
Starost			
15–24	75	18	7
25–39	76	18	6
40–54	76	19	5
55	74	18	8
Izobraževanje (konec)			
-15	65	21	14
16–19	73	21	6
20	81	15	4
Še vedno študiram	79	16	5
Socialno-poklicna kategorija			
Samozaposlena oseba	78	18	4
Upravitelji	81	16	3
Drugi beli ovratniki	76	18	6
Ročni delavci	74	20	6
Hišne osebe	64	23	13
Brezposeln	63	26	11
Upokojen	74	18	8
Študenti	79	16	5
Težave pri plačevanju računov			
Večino časa	63	26	11
Od časa do časa	71	22	7
Skoraj nikoli/Nikoli	78	16	6
Razmislite o pripadnosti			
Delavski razred	69	19	12
Nižji srednji razred	73	22	5
Srednji razred	77	18	5
Zgornji srednji razred	83	15	2
Zgornji razred	88	10	2
Podoba EU			
Pozitiven	88	9	3
Nevtralen	71	20	9
Negativen	51	41	8



III. Posledice vojne v Ukrajini

Večina Evropejcev meni, da ima vojna resne gospodarske posledice za njihovo državo in zanje osebno resne finančne posledice.

Več kot osem od desetih anketirancev (83 %, brez sprememb od maja do junija 2023) se strinja, da ima vojna v Ukrajini resne gospodarske posledice za njihovo državo, vključno s 35 % (-2 odstotni točki), ki se „v celoti strinjajo“. Več kot eden od desetih (14 %, -1 odstotne točke) se ne strinja, medtem ko 3 % (+1 odstotno točko) pravi, da ne vedo.¹⁴

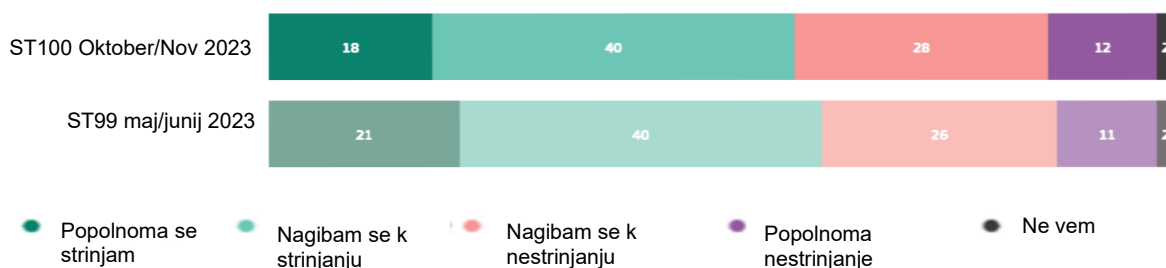
Skoraj šest od desetih (58 %, -3 PP) se strinja, da ima vojna v Ukrajini resne finančne posledice zanje osebno, pri čemer 18 % (-3 odstotne točke) pravi, da se „v celoti strinjajo“. To je drugi zaporedni padec sporazuma od januarja do februarja 2023. Štirje od desetih (40 %, +3 PP) se ne strinjajo, vključno z 12 % (+1 odstotno točko), ki se „v celoti ne strinjajo“. Samo 2 % (brez sprememb) pravi, da ne vedo.

QD4. Če razmišljate o posledicah vojne v Ukrajini, povejte, v kolikšni meri se strinjate ali se ne strinjate z naslednjimi izjavami. (EU27) (%)

Vojna v Ukrajini ima resne gospodarske posledice za (NAŠO DRŽAVO)



Vojna v Ukrajini ima resne finančne posledice za vas osebno

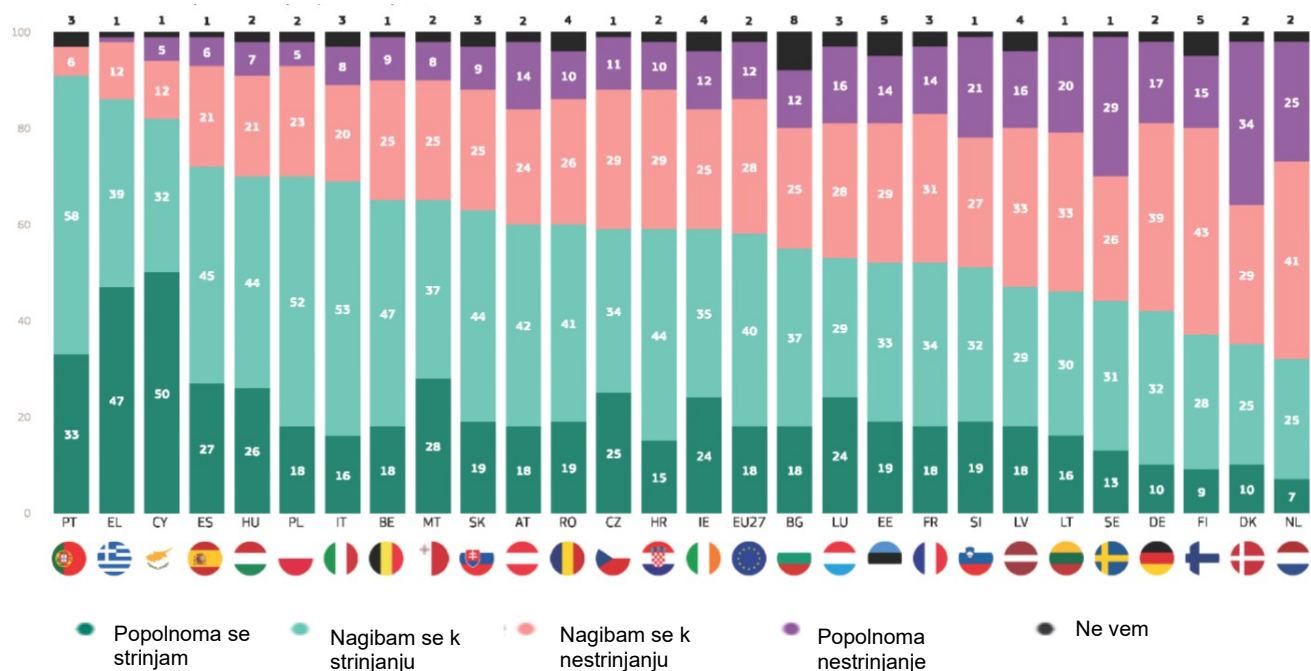


14 QD4. Če razmišljate o posledicah vojne v Ukrajini, povejte, v kolikšni meri se strinjate ali se ne strinjate z naslednjimi izjavami? 4.1 Vojna v Ukrajini ima resne finančne posledice za vas osebno; 4.2 Vojna v Ukrajini ima resne gospodarske posledice za (NAŠO DRŽAVO).

V 20 državah članicah EU se večina vprašanih strinja, da ima vojna v Ukrajini resne finančne posledice zanje osebno, čeprav se ravni razlikujejo od 91 % na Portugalskem, 86 % v Grčiji in 82 % na Cipru do 51 % v Sloveniji ter 52 % v Franciji in Estoniji. V preostalih sedmih državah se strinja le manjšina, pri čemer so najnižje ravni zabeležene na Nizozemskem (32 % proti 66 %), na Danskem (35 % v primerjavi s 63 %) in na Finskem (37 % v primerjavi z 58 %).

Obstajajo tri države, v katerih vsaj tretjina pravi, da se „v celoti strinjajo“: Ciper (50 %), Grčija (47 %) in Portugalska (33 %). V nasprotju s tem več kot tretjina vprašanih na Danskem (34 %) pravi, da se „popolnoma ne strinjajo“.

QD4.1. Glede posledic vojne v Ukrajini, prosimo, povejte, v kolikšni meri se strinjate ali se ne strinjate z naslednjimi izjavami. Vojna v Ukrajini ima resne finančne posledice za vas osebno (%)



Sporazum, da ima vojna v Ukrajini resne finančne posledice zanje, se je med anketiranci v 19 državah zmanjšal, v treh državah pa je upad za vsaj 10 odstotnih točk: Danska (35 %, -13 odstotnih točk), Slovaška (63 %, -10 odstotnih točk) in Hrvaška (59 %, -10 odstotnih točk). Nasprotno so se stopnje sporazuma povečale v šestih državah, vključno z Avstrijo (60 %, +7 odstotnih točk) in Portugalsko (91 %, +5 odstotnih točk). Sporazum je v Belgiji in na Finskem ostal nespremenjen.

V primerjavi s pomladjo 2023 je nesoglasje zdaj večinsko mnenje v Latviji, Litvi in na Švedskem.

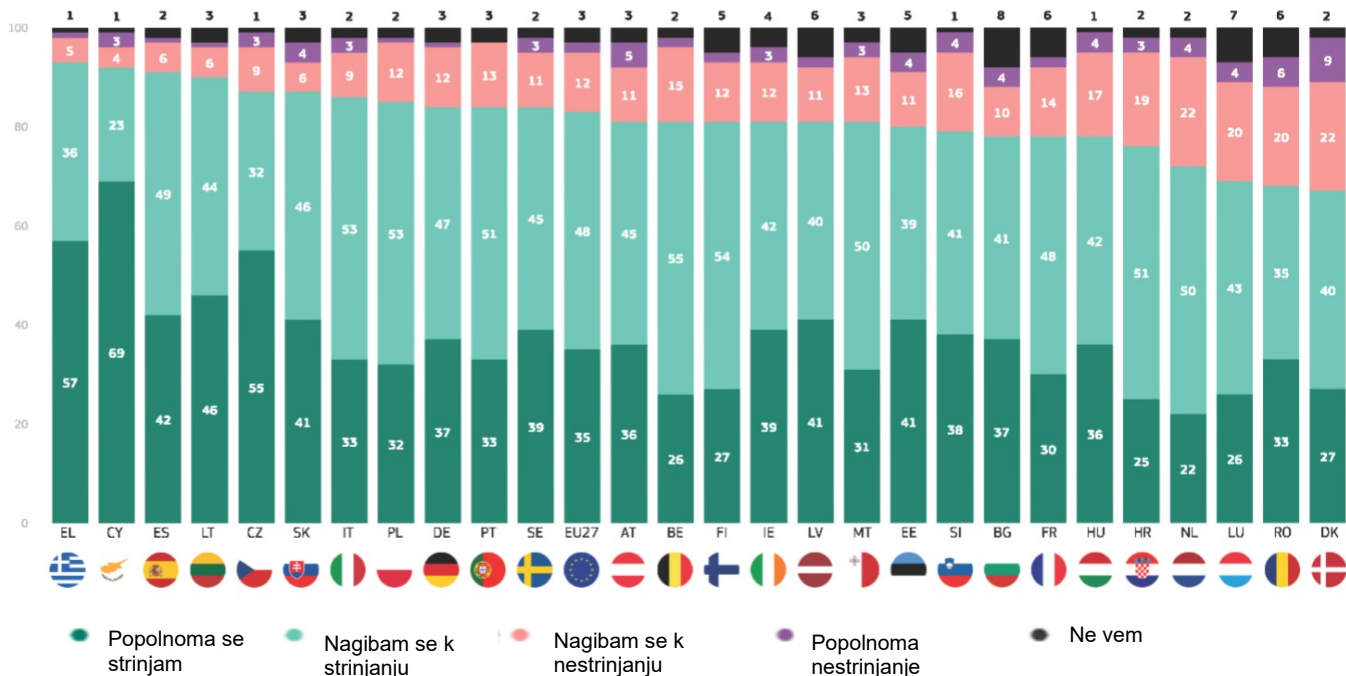
QD4.1 Razmislek o posledicah vojne v Ukrajini, prosimo, povejte, v kolikšni meri se strinjate ali se ne strinjate z naslednjimi izjavami. Vojna v Ukrajini ima resne finančne posledice za vas osebno (%)

	EU-27	BO DI	BG	CZ	DK	DE	EE	IE	EL	ES	FR	KA DR OV SK A	TO JE	CY	LV	LT	LU	HU	MT	NL	PRI	PL	PT	RO	SI	SK	FI	SE
Skupaj „Strinjam se“	58	65	55	59	35	42	52	59	86	72	52	59	69	82	47	46	53	70	65	32	60	70	91	60	51	63	37	44
Δ maj/junij 2023	-3	0	-2	1	-13	-5	-2	-7	1	-3	-1	-10	1	-1	-5	-9	-5	-8	-5	-5	7	-4	5	1	-4	-10	0	-7
Skupaj „Disagree“	40	34	37	40	63	56	43	37	13	27	45	39	28	17	49	53	44	28	33	66	38	28	6	36	48	34	58	55
Δ maj/junij 2023	3	1	1	0	12	4	2	7	-2	4	0	9	-1	1	4	10	3	8	5	4	-7	5	-6	-2	5	10	0	6
Ne vem	2	1	8	1	2	2	5	4	1	1	3	2	3	1	4	1	3	2	2	2	2	2	3	4	1	3	5	1
Δ maj/junij 2023	0	-1	1	-1	1	1	0	0	1	-1	1	1	0	0	1	-1	2	0	0	1	0	-1	1	1	-1	0	0	1

Več kot dve tretjini anketirancev v vsaki državi članici EU se strinja, da ima vojna v Ukrajini resne gospodarske posledice za njihovo državo, pri čemer je bila najvišja raven zabeležena v Grčiji (93 %), Cipru (92 %), Španiji (91 %) in Litvi (90 %). Strinja se tudi večina na Danskem (67 %), Romuniji (68 %) in Luksemburgu (69 %).

V vsaki državi članici se več kot ena od petih popolnoma strinja s to izjavo, zlasti na Cipru (69 %), Grčiji (57 %) in na Češkem (55 %).

QD4.2. Če razmišljate o posledicah vojne v Ukrajini, povejte, v kolikšni meri se strinjate ali se ne strinjate z naslednjimi izjavami. Vojna v Ukrajini ima resne gospodarske posledice za (NAŠO DRŽAVO) (%)



V 13 državah članicah EU se anketiranci zdaj manj verjetno strinjajo, da ima vojna v Ukrajini resne gospodarske posledice za njihovo državo kot v maju in juniju 2023, pri čemer je bilo največje zmanjšanje zabeleženo med anketiranci na Danskem (67 %, -9 odstotnih točk) ter na Portugalskem (84 %, -8 odstotnih točk) in na Hrvaškem (76 %, -8 odstotnih točk).

Sporazum se je povečal v desetih državah, vendar je Avstrija (81 %, +8 odstotnih točk) edina država, v kateri je povečanje za več kot tri odstotne točke. Mnenje je nespremenjeno v Bolgariji, na Cipru, v Litvi in na Finskem.

QD4.2 Razmislek o posledicah vojne v Ukrajini, prosimo, povejte, v kolikšni meri se strinjate ali se ne strinjate z naslednjimi izjavami Vojna v Ukrajini ima resne gospodarske posledice za (NAŠO DRŽAVO) (%)

	EU-27	BO DI	BG	CZ	DK	DE	EE	IE	EL	ES	FR	KA DR OV SK A	TO JE	CY	LV	LT	LU	HU	MT	NL	PRI	PL	PT	RO	SI	SK	FI	SE
Skupaj „Strinjam se“	83	81	78	87	67	84	80	81	93	91	78	76	86	92	81	90	69	78	81	72	81	85	84	68	79	87	81	84
Δ maj/junij 2023	0	2	0	3	-9	1	-1	-5	1	3	-1	-8	1	0	1	0	-6	-3	-7	-5	8	-1	-8	1	1	-1	0	-3
Skupaj „Disagree“	14	17	14	12	31	13	15	15	6	7	16	22	12	7	13	7	24	21	16	26	16	13	13	26	20	10	14	14
Δ maj/junij 2023	-1	-2	-2	-3	9	-2	0	5	-1	-3	-1	7	-1	1	-2	-1	5	4	6	5	-8	2	6	-3	1	0	-1	2
Ne vem	3	2	8	1	2	3	5	4	1	2	6	2	2	1	6	3	7	1	3	2	3	2	3	6	1	3	5	2
Δ maj/junij 2023	1	0	2	0	0	1	1	0	0	0	2	1	0	-1	1	1	1	-1	1	0	0	-1	2	2	-2	1	1	1

Socialno-demografska analiza kaže visoko stopnjo soglasja med skupinami, da ima vojna v Ukrajini resne gospodarske posledice za njihovo državo: v vsaki skupini se strinjajo vsaj tri četrtine.

Obstaja večja razlika v dogovoru, da je vojna v

Ukrajina ima resne osebne finančne posledice, čeprav se s tem strinja večina v skoraj vseh skupinah. Najbolj verjetno so se strinjali tisti, stari 25–54 let, tisti, ki so zaključili izobraževanje v starosti 19 let ali manj, brezposelni (68 %), fizični delavci (66 %), tisti, ki večino časa težko plačujejo račune (81 %), in tisti, ki menijo, da pripadajo delavskemu razredu (68 %).

QD4.1 Razmislek o posledicah vojne v Ukrajini. povejte, v kolikšni meri se strinjate z naslednjimi izjavami ali se z njimi ne strinjate, ima vojna v Ukrajini resne finančne posledice za vas osebno (% – EU)

	Skupaj „Strinjam se“	Skupaj „Disagree“	Ne vem
EU-27	58	40	2
Spol			
Človek	58	40	2
Žensko	58	39	3
Starost			
15–24	52	44	4
25–39	61	37	2
40–54	62	36	2
55	56	41	3
Izobraževanje (konec)			
-15	64	32	4
16–19	63	35	2
20	51	47	2
Še vedno študiram	50	47	3
Socialno-poklicna kategorija			
Samozaposlena oseba	61	37	2
Upravitelji	49	50	1
Drugi beli ovratniki	60	37	3
Ročni delavci	66	32	2
Hišne osebe	62	33	5
Brezposeln	68	28	4
Upokojen	54	43	3
Študenti	50	47	3
Težave pri plačevanju računov			
Večino časa	81	17	2
Od časa do časa	70	27	3
Skoraj nikoli/Nikoli	50	43	2
Razmislite o pripadnosti			
Delavski razred	68	23	4
Nižji srednji razred	61	37	2
Srednji razred	55	43	2
Zgornji srednji razred	42	57	1
Zgornji razred	39	55	6
Podoba EU			
Pozitiven	55	43	2
Nevtralen	59	33	3
Negativen	64	1	34

Nasprotno pa se le manjšina vodstvenih delavcev (49 % v primerjavi s 50 % ne strinja) in tisti, ki menijo, da pripadajo zgornji sredini (42 % proti 57 %) ali višjemu razredu (39 % v primerjavi s 55 %), strinjajo, da je imela vojna resne osebne finančne posledice.

V analizi je tudi poudarjeno, da se bodo anketiranci, ki se strinjajo z eno izjavo, bolj verjetno strinjali z drugo. 67 % tistih, ki se strinjajo, da ima vojna v Ukrajini resne gospodarske posledice za njihovo državo, se na primer strinja, da je imela vojna resne osebne finančne posledice, 32 % pa se ne strinja, da ima vojna v Ukrajini resne gospodarske posledice za njihovo državo.

QD4.2 Razmislek o posledicah vojne v Ukrajini, prosimo, povejte, v kolikšni meri se strinjate ali se ne strinjate z naslednjimi izjavami. Vojna v Ukrajini ima resne gospodarske posledice za (NAŠO DRŽAVO) (% – EU)

	Skupaj „Strinjam se“	Skupaj „Disagree“	Ne vem
EU-27	83	14	3
Spol			
Človek	82	16	2
Žensko	83	13	4
Starost			
15–24	79	15	6
25–39	83	15	2
40–54	84	14	2
55	83	13	4
Izobraževanje (konec)			
-15	83	12	5
16–19	85	12	3
20	81	17	2
Še vedno študiram	80	15	5
Socialno-poklicna kategorija			
Samozaposlena oseba	84	15	1
Upravitelji	81	18	1
Drugi beli ovratniki	84	14	2
Ročni delavci	83	14	3
Hišne osebe	80	14	6
Brezposeln	84	12	4
Upokojen	84	12	4
Študenti	80	15	5
Težave pri plačevanju računov			
Večino časa	85	11	4
Od časa do časa	82	15	3
Skoraj nikoli/Nikoli	83	14	3
Razmislite o pripadnosti			
Delavski razred	84	11	5
Nižji srednji razred	83	15	2
Srednji razred	84	14	2
Zgornji srednji razred	75	23	2
Zgornji razred	79	19	2
Podoba EU			
Pozitiven	84	14	2
Nevtralen	81	14	5
Negativen	83	15	2



IV. Ogrožena evropska varnost

Več kot sedem od desetih se strinja, da invazija na Ukrajino ogroža nacionalno varnost in varnost EU.

Več kot tri četrtine vprašanih (78 %, –1 odstotno točko od maja do junija 2023) se strinja, da ruska invazija na Ukrajino ogroža varnost EU, pri čemer 39 % (–2 odstotni točki) pravi, da se „v celoti strinjajo“.¹⁵ Skoraj vsak peti (18 %, +1 odstotni delež) se ne strinja.

Skoraj tri četrtine (73 %, –2 odstotne točke) se strinja, da ruska invazija na Ukrajino ogroža varnost njihove države, vključno s 34 % (–3 PP), ki pravijo, da se „v celoti strinjajo“. Več kot ena od petih (23 %, +3 odstotne točke) se ne strinja.

QD3. Navedite, v kolikšni meri se strinjate ali se ne strinjate z vsako od naslednjih izjav. (EU27) (%)

Ruska invazija na Ukrajino ogroža varnost EU



Ruska invazija na Ukrajino ogroža varnost (naše DRŽAVE)



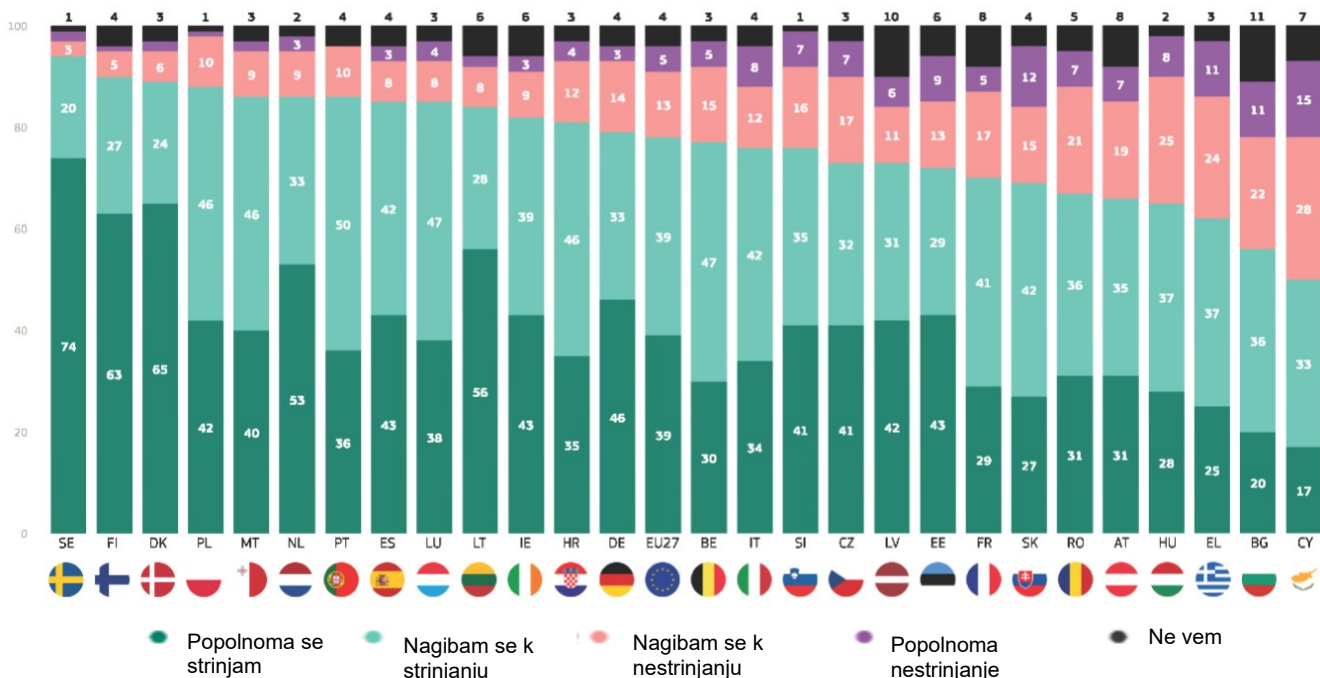
● Popolnoma se strinjam ● Nagibam se k strinjanju ● Nagibam se k nestrinjanju ● Popolnoma nestrinjanje ● Ne vem

15 QD3. Navedite, v kolikšni meri se strinjate ali se ne strinjate z vsako od naslednjih izjav. 3.1 Ruska invazija na Ukrajino ogroža varnost EU; 3.2 Ruska invazija na Ukrajino ogroža varnost (naše DRŽAVE).

Vsaj polovica vseh anketirancev v vsaki državi članici se strinja, da ruska invazija na Ukrajino ogroža varnost EU. Sporazum je najbolj razširjen na Švedskem (94 %), Finskem (90 %) in Danskem (89 %), pri čemer se strinja tudi 50 % na Cipru, 56 % v Bolgariji in 62 % v Grčiji.

V 26 državah članicah se vsaj eden od petih anketirancev „v celoti strinja“, v petih državah pa vsaj polovica: Švedska (74 %), Danska (65 %), Finska (63 %), Litva (56 %), Nizozemska (53 %). V primerjavi s 17 % na Cipru, ki se „v celoti strinja“.

QD3.1. Navedite, v kolikšni meri se strinjate ali se ne strinjate z vsako od naslednjih izjav. Ruska invazija na Ukrajino ogroža varnost EU (v %)



Od maja do junija 2023 se je sporazum, da ruska invazija na Ukrajino ogroža varnost EU, v 16 državah zmanjšal, največ pa je bilo ugotovljeno na Madžarskem (65 %, –9 odstotne točke), na Cipru (50 %, –9 odstotne točke) in na Portugalskem (86 %, –7 odstotne točke).

Sporazum se je povečal v šestih državah, vendar za največ tri odstotne točke. Mnenje je ostalo stabilno na Danskem, v Luksemburgu, na Poljskem, v Romuniji in na Švedskem.

QD3.1 Prosimo, povejte, v kolikšni meri se strinjate ali se ne strinjate z vsako od naslednjih izjav. Ruska invazija na Ukrajino ogroža varnost EU (v %)

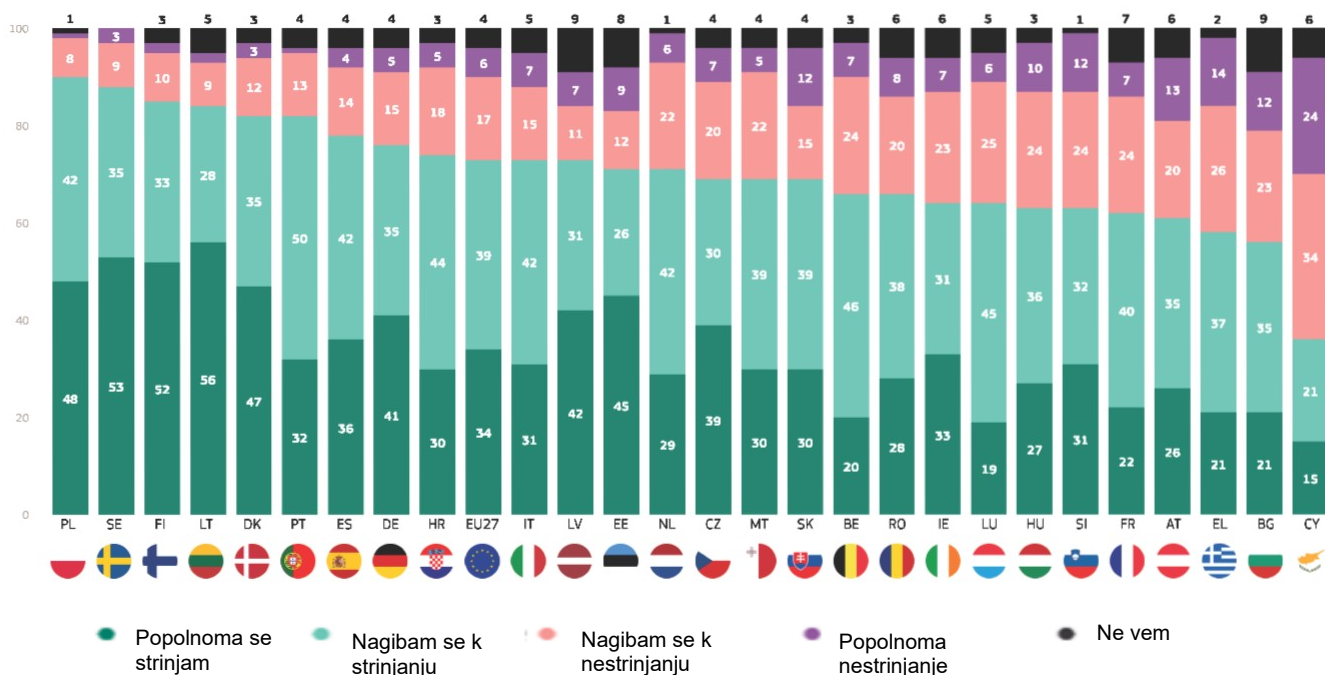
	EU-27	BO DI	BG	CZ	DK	DE	EE	IE	EL	ES	FR	KA DR OV SK A	TO JE	CY	LV	LT	LU	HU	MT	NL	PR I	PL	PT	RO	SI	SK	FI	SE
Skupaj „Strinjam se“	78	77	56	73	89	79	72	82	62	85	70	81	76	50	73	84	85	65	86	86	66	88	86	67	76	69	90	94
Δ maj/junij 2023	-1	-3	-2	-6	0	-3	3	-6	-6	2	-3	-6	-2	-9	-4	-4	0	-9	-6	-1	3	0	-7	0	2	1	2	0
Skupaj „Disagree“	18	20	33	24	8	17	22	12	35	11	22	16	20	43	17	10	12	33	11	12	26	11	10	28	23	27	6	5
Δ maj/junij 2023	1	2	2	7	-1	2	0	5	6	0	4	4	2	11	3	2	1	9	5	0	-6	1	8	-2	0	2	-2	0
Ne vem	4	3	11	3	3	4	6	6	3	4	8	3	4	7	10	6	3	2	3	2	8	1	4	5	1	4	4	1
Δ maj/junij 2023	0	1	0	-1	1	1	-3	1	0	-2	-1	2	0	-2	1	2	-1	0	1	1	3	-1	-1	2	-2	-3	0	0

V vseh državah članicah razen ene se večina vprašanih strinja, da ruska invazija na Ukrajino ogroža varnost njihove države, čeprav se deleži gibljejo od 90 % na Poljskem, 88 % na Švedskem in 85 % na Finskem do 56 % v Bolgariji, 58 % v Grčiji in 61 % v Avstriji.

Izjema je Ciper, kjer se s tem strinja 36 %, 58 % pa se s tem ne strinja.

Obstajajo tri države, v katerih se vsaj polovica vseh anketirancev „v celoti strinja“: Litva (56 %), Švedska (53 %) in Finska (52 %) – V nasprotju s tem se 15 % na Cipru „v celoti strinja“.

QD3.2. Navedite, v kolikšni meri se strinjate ali se ne strinjate z vsako od naslednjih izjav. Ruska invazija na Ukrajino ogroža varnost (naše DRŽAVE) (%)



Od maja do junija 2023 se je dogovor, da ruska invazija na Ukrajino ogroža varnost njihove države, med anketiranci zmanjšal v 18 državah, zlasti na Irskem (64 %, –13 odstotnih točk), na Malti (69 %, –10 odstotnih točk), na Portugalskem (82 %, –9 odstotnih točk) in na Hrvaškem (74 %, –9 odstotno točko).

V Španiji se mnenje ni spremenilo.

VD3.2 Prosimo, povejte, v kolikšni meri se strinjate ali se ne strinjate z vsako od naslednjih izjav. Ruska invazija na Ukrajino ogroža varnost (naše DRŽAVE) (%)

	EU-27	BO-DI	BG	CZ	DK	DE	EE	IE	EL	ES	FR	KA-DR-TO-TOJE	OV-SK-A	CY	LV	LT	LU	HU	MT	NL	PRI	PL	PT	RO	SI	SK	FI	SE
Skupaj „Strinjam se“	73	66	56	69	82	76	71	64	58	78	62	74	73	36	73	84	64	63	69	71	61	90	82	66	63	69	85	88
Δ maj/junij 2023	-2	-3	-2	-8	1	-2	3	-13	-6	0	-2	-9	-4	-5	-5	-5	-7	-7	-10	-5	8	2	-9	1	-2	1	3	1
Skupaj „Disagree“	23	31	35	27	15	20	21	30	40	18	31	23	22	58	18	11	31	34	27	28	33	9	14	28	36	27	12	12
Δ maj/junij 2023	3	2	2	8	-1	1	-2	12	7	2	4	8	3	6	4	3	6	6	9	5	-8	-1	10	-3	4	1	-2	-1
Ne vem	4	3	9	4	3	4	8	6	2	4	7	3	5	6	9	5	5	3	4	1	6	1	4	6	1	4	3	0
Δ maj/junij 2023	-1	1	0	0	0	1	-1	1	-1	-2	-2	1	1	-1	1	2	1	1	1	0	0	-1	-1	2	-2	-2	-1	0

Socialno-demografska analiza kaže, da se z vsako izjavo strinja več kot šest od desetih anketirancev v vsaki skupini. Med spoloma ali glede na stopnjo izobrazbe je malo razlik, vendar obstajajo tudi druge pomembne razlike.

Anketiranci, stari od 15 do 24 let (67 %), se manj verjetno strinjajo, da invazija ogroža varnost njihove države, kot starejši anketiranci, zlasti tisti, stari 55 let ali več (75 %). Pri brezposelnih osebah je manj verjetno, da se bodo sporazumele tako v EU (71 %) kot v njihovi državi (66 %).

Rezultati tudi poudarjajo, da manj težav ima anketiranec pri plačevanju računov, večja je verjetnost, da se bodo strinjali z vsako izjavo. 80 % ljudi, ki nikoli ali skoraj nikoli nimajo težav s plačevanjem računov, se strinja, da invazija ogroža varnost EU, medtem ko jih ima 71 % večino težav s plačevanjem računov.

Anketiranci, ki menijo, da spadajo v višji razred, se bodo najverjetneje strinjali tako v EU (84 %) kot v svoji državi (79 %). Tisti, ki menijo, da pripadajo nižjemu srednjemu razredu, se najmanj verjetno strinjajo z vsako izjavo.

QD3.1–2 Prosimo, povejte, v kolikšni meri se strinjate ali ne strinjate z vsako od naslednjih izjav. Skupaj „Strinjanje“ (% – EU)

	Ruska invazija na Ukrajino ogroža varnost EU	Ruska invazija na Ukrajino ogroža varnost (naše DRŽAVE)
EU-27	78	73
Spol		
Človek	77	71
Žensko	79	74
Starost		
15–24	75	67
25–39	76	72
40–54	77	73
55	80	75
Izobraževanje (konec)		
-15	77	72
16–19	76	73
20	81	74
Še vedno študiram	79	70
Socialno-poklicna kategorija		
Samozaposlena oseba	80	75
Upravitelji	80	74
Drugi beli ovratniki	77	73
Ročni delavci	75	71
Hišne osebe	74	73
Brezposeln	71	66
Upokojen	80	76
Študenti	79	70
Težave pri plačevanju računov		
Večino časa	71	67
Od časa do časa	73	70
Skoraj nikoli/Nikoli	80	75
Razmislite o pripadnosti		
Delavski razred	75	73
Nižji srednji razred	74	69
Srednji razred	79	75
Zgornji srednji razred	82	72
Zgornji razred	84	79
Podoba EU		
Pozitiven	85	79
Nevtralen	76	72
Negativen	64	61



V. Prihodnje ukrepanje EU po vojni

1. Obrambno sodelovanje v EU

Podpora obrambnemu sodelovanju in povečana poraba ostajata močna.

Anketiranci so bili vprašani, v kolikšni meri se strinjajo s štirimi izjavami o obrambnem sodelovanju v EU ali se z njimi ne strinjajo.¹⁶ Dogovor z vsako izjavo je od maja do junija 2023 ostal razmeroma stabilen.

Skoraj osem od desetih anketirancev (79 %, –1 odstotno točko od maja do junija 2023) se strinja, da bi bilo treba sodelovanje na področju obrambe na ravni EU povečati, pri čemer 38 % (brez sprememb) pravi, da se „v celoti strinjajo“. Nekaj več kot eden od desetih (14 %, +1 pp) se ne strinja.

Več kot tri četrtine (77 %, brez sprememb) se strinja, da bi bilo treba bolje usklajevati nakup vojaške opreme s strani držav članic, vključno s 37 % (+1 odstotno točko), ki se „v celoti strinjajo“. Nasprotno pa se 13 % (–1 odstotne točke) s to trditvijo ne strinja.

Skoraj sedem od desetih anketirancev (69 %, brez sprememb) se strinja, da mora EU okrepiti svoje zmogljivosti za proizvodnjo vojaške opreme, pri čemer 30 % (+1 odstotno točko) pravi, da se „v celoti strinjajo“. Nekaj več kot eden od petih (22 %, brez sprememb) pravi, da se ne strinjajo.

Malo manj kot dve tretjini anketirancev (65 %, –1 PP) se strinja, da bi bilo treba več denarja porabiti za obrambo v EU, vključno z 28 % (+1 odstotno točko), ki se popolnoma strinjajo. Nekaj več kot četrtina (26 %, brez sprememb) pravi, da se ne strinjajo.

QD3. Navedite, v kolikšni meri se strinjate ali se ne strinjate z vsako od naslednjih izjav. (EU27) (%)

Okrepiti bi bilo treba sodelovanje na področju obrambe na ravni EU



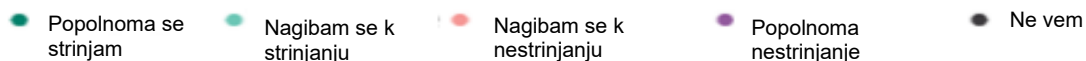
Nakup vojaške opreme s strani držav članic bi moral biti bolj usklajen.



EU mora okrepiti svoje zmogljivosti za proizvodnjo vojaške opreme



Več denarja bi bilo treba porabiti za obrambo v EU



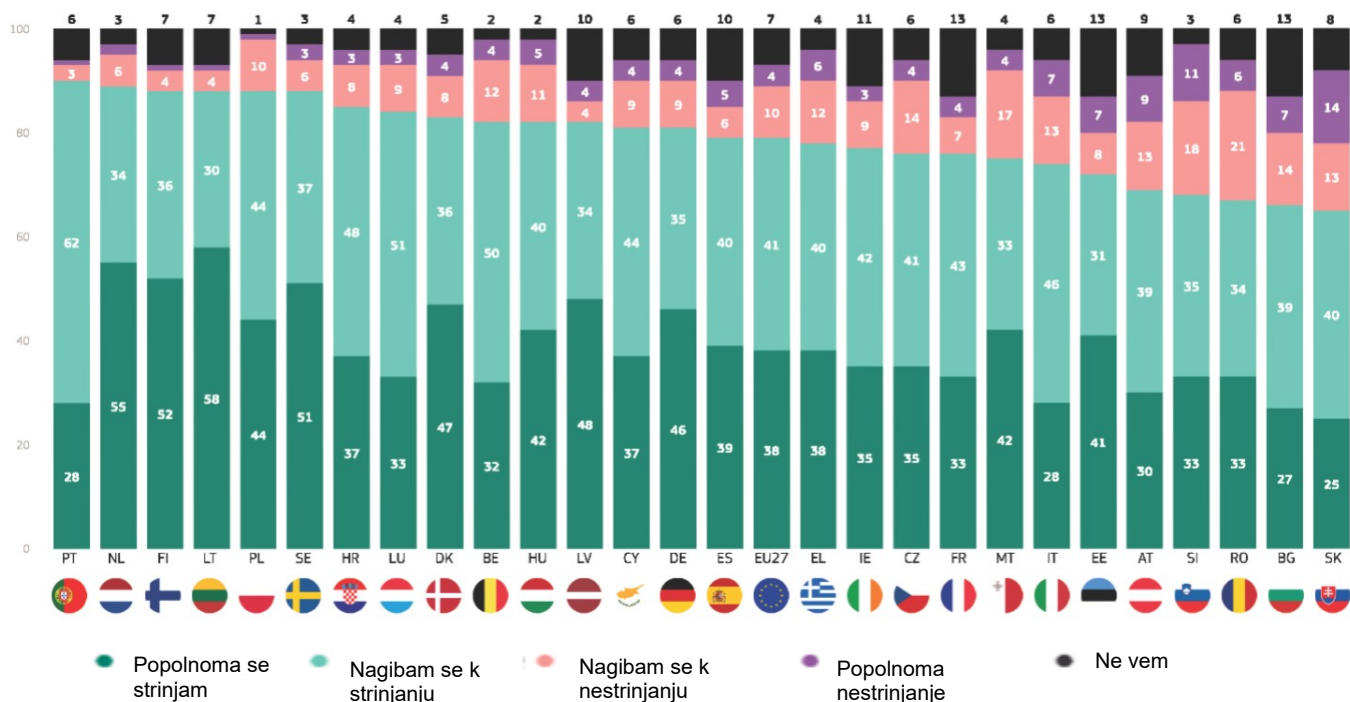
¹⁶ QD3. Navedite, v kolikšni meri se strinjate ali se ne strinjate z vsako od naslednjih izjav. 3.4 Povečati bi bilo treba sodelovanje na področju obrambe na ravni EU; 3.5 Za obrambo v EU bi bilo treba porabiti več denarja; 3.6 Nakup vojaške opreme s strani držav članic bi moral biti bolj usklajen; 3.7 EU mora okrepiti svoje zmogljivosti za proizvodnjo vojaške opreme

Več kot šest od desetih anketirancev v vsaki državi članici EU se strinja, da bi bilo treba povečati sodelovanje na področju obrambe na ravni EU, in sicer od 90 % na Portugalskem, 89 % na Nizozemskem in 88 % v Litvi, na Poljskem, Finskem in Švedskem do 65 % na Slovaškem, 66 % v Bolgariji in 67 % v Romuniji.

Obstaja sedem držav, v katerih se vsaj ena od petih ne strinja: Slovenija (29 %), Romunija in Slovaška (vsaka 27 %), Avstrija (22 %), Bolgarija in Malta (vsak po 21 %) ter Italija (20 %).

V vsaki državi se vsaj četrtina „v celoti strinja“, v Litvi (58 %), na Nizozemskem (55 %), Finskem (52 %) in na Švedskem (51 %) pa vsaj polovica. V primerjavi s 25 % na Slovaškem, 27 % v Bolgariji ter 28 % v Italiji in na Portugalskem, ki se prav tako „v celoti strinjata“.

QD3.4. Navedite, v kolikšni meri se strinjate ali se ne strinjate z vsako od naslednjih izjav. Sodelovanje v obrambnih zadevah na ravni EU bi bilo treba povečati (v %)



V 18 državah članicah EU se anketiranci zdaj manj verjetno strinjajo, da bi bilo treba sodelovanje na področju obrambe na ravni EU povečati kot v maju in juniju 2023, največji upad pa je bil zabeležen na Malti (75 %, -13 odstotnih točk) in na Irskem (77 %, -8 odstotnih točk).

Pohlepse je povečal v šestih državah, vključno z Avstrijo (69 %, +5 odstotnih točk), v France pa je ostal stabilen.

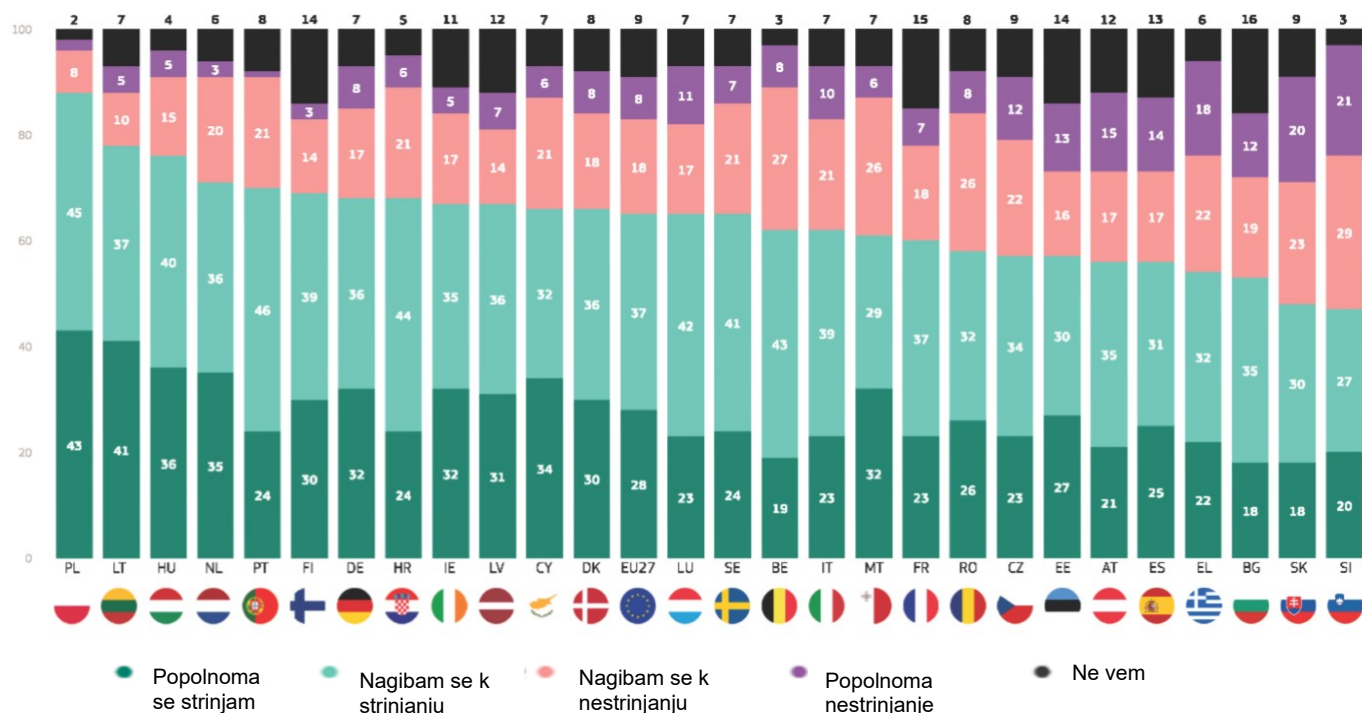
QD3.4 Prosimo, povejte, v kolikšni meri se strinjate ali se ne strinjate z vsako od naslednjih izjav. Sodelovanje v obrambnih zadevah na ravni EU bi bilo treba povečati (%)

	EU-27	BO DI	BG	CZ	DK	DE	EE	IE	EL	ES	FR	KA DR OV SK A	TO JE	CY	LV	LT	LU	HU	MT	NL	PRI	PL	PT	RO	SI	SK	FI	SE
Skupaj „Strinjam se“	79	82	66	76	83	81	72	77	78	79	76	85	74	81	82	88	84	82	75	89	69	88	90	67	68	65	88	88
Δ maj/junij 2023	-1	-1	-2	-3	2	-2	2	-8	-5	3	0	-5	-1	-2	-1	-2	-5	-3	-13	0	5	0	-2	-5	-1	-1	3	2
Skupaj „Disagree“	14	16	21	18	12	13	15	12	18	11	11	11	20	13	8	5	12	16	21	8	22	11	4	27	29	27	5	9
Δ maj/junij 2023	1	2	2	3	-2	0	-3	5	4	-1	0	4	1	4	-1	0	4	2	12	0	-5	0	3	3	2	1	-3	-2
Ne vem	7	2	13	6	5	6	13	11	4	10	13	4	6	6	10	7	4	2	4	3	9	1	6	6	3	8	7	3
Δ maj/junij 2023	0	-1	0	0	0	2	1	3	1	-2	0	1	0	-2	2	2	1	1	1	0	0	0	-1	2	-1	0	0	0

V 26 državah članicah EU se večina vprašanih strinja, da bi bilo treba več denarja porabiti za obrambo v EU. Sporazum je najbolj razširjen na Poljskem (88 %), v Litvi (78 %) in na Madžarskem (76 %), najnižje pa v Sloveniji (47 % proti 50 %), Slovaški (48 % v primerjavi s 43 %) in Bolgariji (53 %).

V 12 državah se s to izjavo „v celoti strinja“ vsaj četrtina anketirancev, največji delež pa je bil zabeležen na Poljskem (43 %), v Litvi (41 %) in na Madžarskem (36 %). Nasprotno pa se v Sloveniji (21 %) in na Slovaškem (20 %) vsaj eden od petih „v celoti ne strinja“.

QD3.5. Navedite, v kolikšni meri se strinjate ali se ne strinjate z vsako od naslednjih izjav. Več denarja bi bilo treba porabiti za obrambo v EU (%)



V 20 državah se je soglasje, da bi bilo treba v EU porabiti več denarja za obrambo, od maja do junija 2023 zmanjšalo, zmanjšanje na Portugalskem (70 %, -19 odstotnih točk) in Malti (61 %, -17 PP) pa je precej večje kot v drugih 18 državah.

Sporazum se je povečal v petih državah, pri čemer je povečanje v Avstriji (56 %, +13 odstotnih točk) precej večje kot v drugih državah. Mnenje je ostalo enako v Španiji in Belgiji.

V primerjavi s prejšnjo anketo spomladi 2023 (ST99) je dogovor zdaj večinsko stališče Avstrije, medtem ko je nesoglasje zdaj stališče večine v Sloveniji.

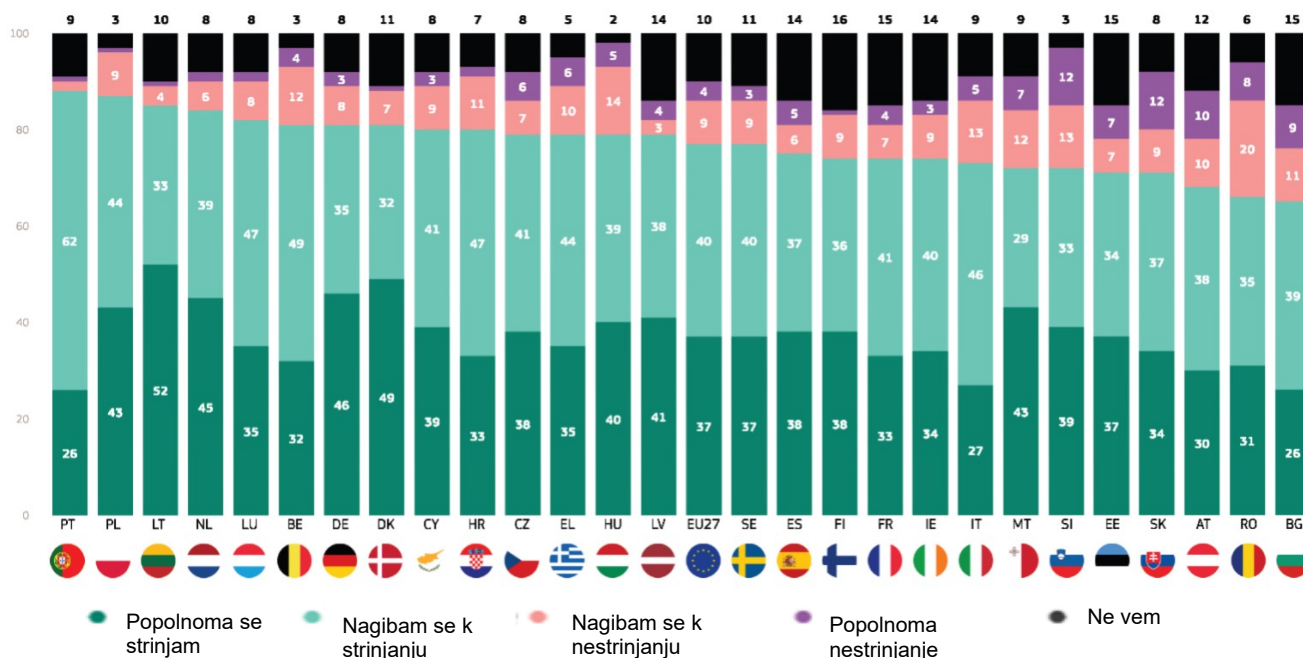
VD3.5 Prosimo, povejte, v kolikšni meri se strinjate ali se ne strinjate z vsako od naslednjih izjav. Več denarja bi bilo treba porabiti za obrambo v EU (v %)

	EU-27	BO DI	BG	CZ	DK	DE	EE	IE	EL	ES	FR	KA DR OV SK A	TO JE	CY	LV	LT	LU	HU	MT	NL	PRI	PL	PT	RO	SI	SK	FI	SE
Skupaj „Strinjam se“	79	82	66	76	83	81	72	77	78	79	76	85	74	81	82	88	84	82	75	89	69	88	90	67	68	65	88	88
Δ maj/junij 2023	-1	-1	-2	-3	2	-2	2	-8	-5	3	0	-5	-1	-2	-1	-2	-5	-3	-13	0	5	0	-2	-5	-1	-1	3	2
Skupaj „Disagree“	14	16	21	18	12	13	15	12	18	11	11	11	20	13	8	5	12	16	21	8	22	11	4	27	29	27	5	9
Δ maj/junij 2023	1	2	2	3	-2	0	-3	5	4	-1	0	4	1	4	-1	0	4	2	12	0	-5	0	3	3	2	1	-3	-2
Ne vem	7	2	13	6	5	6	13	11	4	10	13	4	6	6	10	7	4	2	4	3	9	1	6	6	3	8	7	3
Δ maj/junij 2023	0	-1	0	0	0	2	1	3	1	-2	0	1	0	-2	2	2	1	1	1	0	0	0	-1	2	-1	0	0	0

Več kot šest od desetih anketirancev iz vsake države se strinja, da bi bilo treba bolj usklajevati nakup vojaške opreme v državah članicah. Sporazum je najbolj razširjen na Portugalskem (88 %), Poljskem (87 %) in Litvi (85 %), čeprav se strinja tudi 65 % v Bolgariji, 66 % v Romuniji in 68 % v Avstriji.

V Litvi se več kot polovica vseh anketirancev (52 %) „v celoti strinja“ s to izjavo, na Danskem pa 49 %. V primerjavi s 25 % na Portugalskem in v Bolgariji.

QD3.6. Navedite, v kolikšni meri se strinjate ali se ne strinjate z ead1 naslednjih izjav: Nakup vojaške opreme s strani držav članic bi moral biti bolj usklajen (%)



Razvoj od maja do junija 2023 je mešan. Sporazum se je zmanjšal v 13 državah, pri čemer je bil sporazum na Malti (72 %, -14 odstotnih točk) precej večji kot v drugih državah, naslednja pa na Irskem (74 %, -7 odstotne točke).

Nasprotno se je sporazum povečal v sedmih državah, vključno z Avstrijo (68 %, +8 odstotnih točk). Mnenje je nespremenjeno na Češkem, v Franciji, Italiji, na Poljskem, Slovaškem, Švedskem in Finskem.

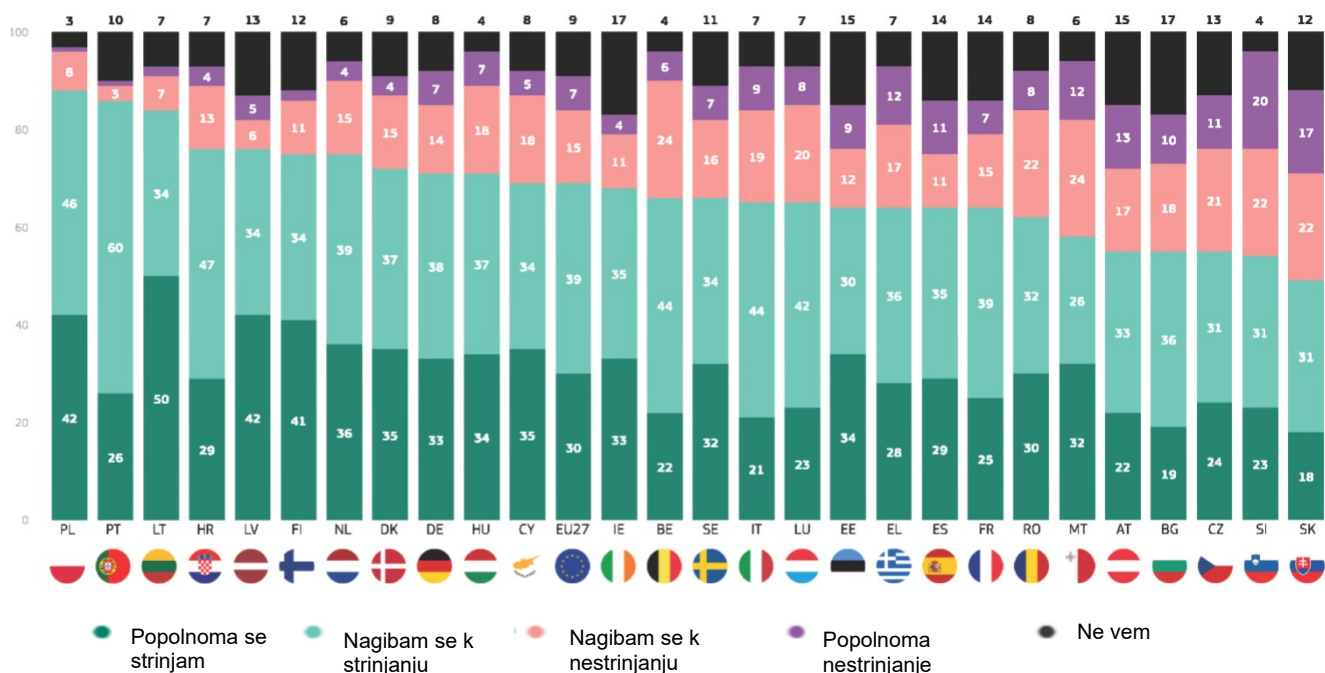
QD3.6 Prosimo, povejte, v kolikšni meri se strinjate ali se ne strinjate z vsako od naslednjih izjav. Nakup vojaške opreme s strani držav članic bi moral biti bolj usklajen (%)

	EU-27	BO DI	BG	CZ	DK	DE	EE	IE	EL	ES	FR	KA DR OV SK A	TO JE	CY	LV	LT	LU	HU	MT	NL	PRI	PL	PT	RO	SI	SK	FI	SE
Skupaj „Strinjam se“	77	81	65	79	81	81	71	74	79	75	74	80	73	80	79	85	82	79	72	84	68	87	88	66	72	71	74	77
Δ maj/junij 2023	0	-2	-1	0	-2	-1	-2	-7	-4	2	0	-4	0	1	2	-4	-3	1	-14	-1	8	0	-1	2	2	0	0	0
Skupaj „Disagree“	13	16	20	13	8	11	14	12	16	11	11	13	18	12	7	5	10	19	19	8	20	10	3	28	25	21	10	12
Δ maj/junij 2023	-1	2	0	0	-2	-1	0	4	4	-2	0	2	-1	-1	-4	0	0	-1	10	0	-8	1	1	-3	0	-1	0	-2
Ne vem	10	3	15	8	11	8	15	14	5	14	15	7	9	8	14	10	8	2	9	8	12	3	9	6	3	8	16	11
Δ maj/junij 2023	1	0	1	0	4	2	2	3	0	0	0	2	1	0	2	4	3	0	4	1	0	-1	0	1	-2	1	0	2

Večina anketirancev v vsaki državi članici EU se strinja, da mora EU okrepiti svoje zmogljivosti za proizvodnjo vojaške opreme, vendar to prikriva precejšnje nacionalne razlike. Stopnja dogovora se giblje od 88 % na Poljskem, 86 % na Portugalskem in 84 % v Litvi do 49 % na Slovaškem (39 % se ne strinja), 54 % v Sloveniji ter 55 % v Avstriji, na Češkem in v Bolgariji.

V 16 državah se anketiranci zdaj manj verjetno strinjajo, da mora EU okrepiti svoje zmogljivosti za proizvodnjo vojaške opreme, kot so bile maja in junija 2023. Zmanjšanje na Malti (58 %, –18 odstotnih točk) je precej večje kot v drugih državah, pri čemer je naslednje največje v Luksemburgu (65 %, –9 odstotne točke) in Grčiji (64 %, –9 odstotne točke).

QD3.7. Navedite, v kolikšni meri se strinjate ali se ne strinjate z vsako od naslednjih izjav. —EU mora okrepiti svoje zmogljivosti za proizvodnjo vojaške opreme (v %)



Vsaj štirje od desetih anketirancev v Litvi (50 %), na Poljskem in v Latviji (po 42 %) ter na Finskem (41 %) se „v celoti strinjajo“ s to izjavo, v primerjavi z 18 % na Slovaškem, 19 % v Bolgariji in 21 % v Italiji.

Po drugi strani pa se je sporazum v osmih državah povečal, največji pa v Avstriji (55 %, +6 odstotnih točk). V Romuniji, na Danskem in v Franciji ni bilo sprememb.

QD3.7. Navedite, v kolikšni meri se strinjate ali se ne strinjate z vsako od naslednjih izjav. —EU mora okrepiti svoje zmogljivosti za proizvodnjo vojaške opreme (v %)

	EU-27	BO DI	BG	CZ	DK	DE	EE	IE	EL	ES	FR	KA DR OV SK A	TO JE	CY	LV	LT	LU	HU	MT	NL	PRI	PL	PT	RO	SI	SK	FI	SE
Skupaj „Strinjam se“	69	66	55	55	72	71	64	68	64	64	64	76	65	69	76	84	65	71	58	75	55	88	86	62	54	49	75	66
Δ maj/junij 2023	0	-5	-2	-6	0	2	4	-7	-9	1	0	-1	-4	-2	-1	-5	-9	3	-18	-3	6	1	-2	0	-2	-3	2	1
Skupaj „Disagree“	22	30	28	32	19	21	21	15	29	22	22	17	28	23	11	9	28	25	36	19	30	9	4	30	42	39	13	23
Δ maj/junij 2023	0	4	1	5	0	-4	-3	2	8	-1	1	-2	4	3	-2	4	7	-4	17	2	-11	-1	1	-3	3	3	1	-3
Ne vem	9	4	17	13	9	8	15	17	7	14	14	7	7	8	13	7	7	4	6	6	15	3	10	8	4	12	12	11
Δ maj/junij 2023	0	1	1	1	0	2	-1	5	1	0	-1	3	0	-1	3	1	2	1	1	1	5	0	1	3	-1	0	-3	2

Socialno-demografska analiza ne kaže opaznih razlik v mnenjih med starostnimi skupinami. Vendar pa kaže, da se moški pogosteje strinjajo z vsako izjavo kot ženske in zlasti da bi bilo treba v EU porabiti več denarja za obrambo (69 % v primerjavi z 61 %).

Analiza kaže tudi dosleden vzorec, ki temelji na stopnji izobrazbe: dlje ko je anketiranec ostal v izobraževanju, večja je verjetnost, da se bodo strinjali z vsako izjavo. Na primer, 83 % oseb, ki so zaključile izobraževanje v starosti 20 let ali več, se strinja s sodelovanjem na področju obrambe na ravni EU, v primerjavi s 73 %, ki so zaključili izobraževanje, stari 15 let ali manj. Pri ostalih treh izjavah je največja razlika med tistimi, ki so dopolnili 15 let ali manj, in tistimi, ki so končali izobraževanje, stari 16 let ali več.

V vseh socialno-poklicnih skupinah se vodstveni delavci najbolj verjetno strinjajo z vsako izjavo, medtem ko so brezposelni in gospodinjke na splošno najmanj verjetno, da bodo to storili. 73 % vodstvenih delavcev se na primer strinja, da mora EU okrepiti svoje zmogljivosti za proizvodnjo vojaške opreme v primerjavi z 59 % brezposelnih in 61 % hišnih uslužbencev.

Analiza tudi poudarja, da manj težav ima anketiranec pri plačevanju računov, večja je verjetnost, da se bodo strinjali z vsako izjavo. Na primer, za izjavo „mora biti nakup vojaške opreme s strani držav članic bolj usklajen“ 70 % vprašanih, ki nikoli ali skoraj nikoli nimajo težav s plačevanjem računov, se strinja, v primerjavi z 61 % tistih, ki imajo večino časa težave.

Ravni dogovora se razlikujejo tudi glede na subjektivni družbeni razred. Anketiranci, ki menijo, da pripadajo višjemu razredu, se bodo bolj verjetno strinjali z vsako izjavo kot tisti, ki menijo, da pripadajo drugim razredom, zlasti nižjemu srednjemu razredu ali delavskemu razredu. 74 % tistih, ki menijo, da spadajo v višji razred, se na primer strinja, da bi bilo treba več denarja porabiti za obrambo v EU, v primerjavi z 61 % anketirancev, ki menijo, da pripadajo delavskemu razredu.

Končno, tisti, ki imajo pozitivno podobo o EU, se bodo veliko bolj verjetno strinjali z vsako izjavo kot tisti z negativnim stališčem. Na primer, 89 % s pozitivnim stališčem se strinja, da bi bilo treba sodelovanje na področju obrambe na ravni EU povečati, v primerjavi z 62 % tistih z negativnim stališčem.

QD3.4–7 Prosimo, povejte, v kolikšni meri se strinjate ali se ne strinjate z vsako od naslednjih izjav. Skupaj „Strinjanje“ (% – EU)

	Okrepiti bi bilo treba sodelovanje na področju obrambe na ravni EU	Nakup vojaške opreme s strani držav članic bi moral biti bolj usklajen.	EU ne želi okrepiti svoje zmogljivosti za proizvodnjo vojaške opreme	Več denarja bi bilo treba porabiti za obrambo v EU
EU-27	79	77	69	65
Spol				
Človek	81	80	72	69
Žensko	78	74	65	61
Starost				
15–24	81	78	69	63
25–39	80	78	67	63
40–54	80	79	70	67
55	78	76	68	64
Izobraževanje (konec)				
-15	73	70	64	57
16–19	78	76	69	65
20	83	80	71	68
Še vedno študiram	83	79	66	62
Socialno-poklicna kategorija				
Samozaposlena oseba	82	80	72	69
Upravitelji	84	82	73	70
Drugi beli ovrtniki	80	78	69	67
Ročni delavci	78	77	70	65
Hišne osebe	72	69	61	57
Brezposeln	72	68	59	54
Upokojen	78	75	68	64
Študenti	83	79	66	62
Težave pri plačevanju računov				
Večino časa	68	69	61	54
Od časa do časa	76	75	67	62
Skoraj nikoli/Nikoli	82	79	70	67
Razmislite o pripadnosti				
Delavski razred	75	72	65	61
Nižji srednji razred	78	76	66	59
Srednji razred	81	80	70	67
Zgornji srednji razred	85	81	74	70
Zgornji razred	88	86	81	74
Podoba EU				
Pozitiven	89	85	78	75
Nevtralen	77	74	65	61
Negativen	62	64	52	47

2. Energetska varnost v EU

Velika večina se še vedno strinja z vrsto usmeritev energetske politike EU, ki se od maja do junija 2023 le malo ali nič spremeni.

Anketiranci so bili vprašani, v kolikšni meri so se strinjali ali se niso strinjali z vrsto možnih usmeritev za energetske politike EU.¹⁷ Podpora ostaja visoka: za vsako izjavo se strinja več kot tri četrtine.

Več kot osem od desetih (83 %, –2 odstotni točki od maja do junija 2023) se strinja, da bi morala EU veliko vlagati v obnovljive vire energije, kot sta vetrna in sončna energija, pri čemer skoraj polovica (47 %, –3 odstotne točke) pravi, da se „v celoti strinjajo“. Nekaj več kot eden od desetih (12 %, +1 PP) se ne strinja.

Skoraj toliko (82 %, brez sprememb) se strinja, da bo povečanje energetske učinkovitosti stavb, prometa in blaga zmanjšalo odvisnost EU od proizvajalcev energije zunaj EU, vključno z 42 % (+1 PP), ki se „v celoti strinjajo“. V nasprotju s tem se nekaj več kot ena od desetih (12 %, brez sprememb) ne strinja.

Več kot osem od desetih (81 %, –1 odstotne točke) se prav tako strinja, da bi morala EU čim prej zmanjšati svojo odvisnost od ruskih virov energije, vključno s skoraj polovico, ki se „v celoti strinja“ (47 %, –1 odstotne točke). Malo več kot ena od desetih (13 %, brez sprememb) se ne strinja.

Nekaj več kot osem od desetih (81 %, brez sprememb) se strinja – in 41 % (brez sprememb) se „v celoti strinja“, da je zmanjšanje uvoza nafte in plina ter vlaganje v obnovljive vire energije pomembno za našo splošno varnost. Malo več kot ena od desetih se ne strinja (13 %, brez sprememb).

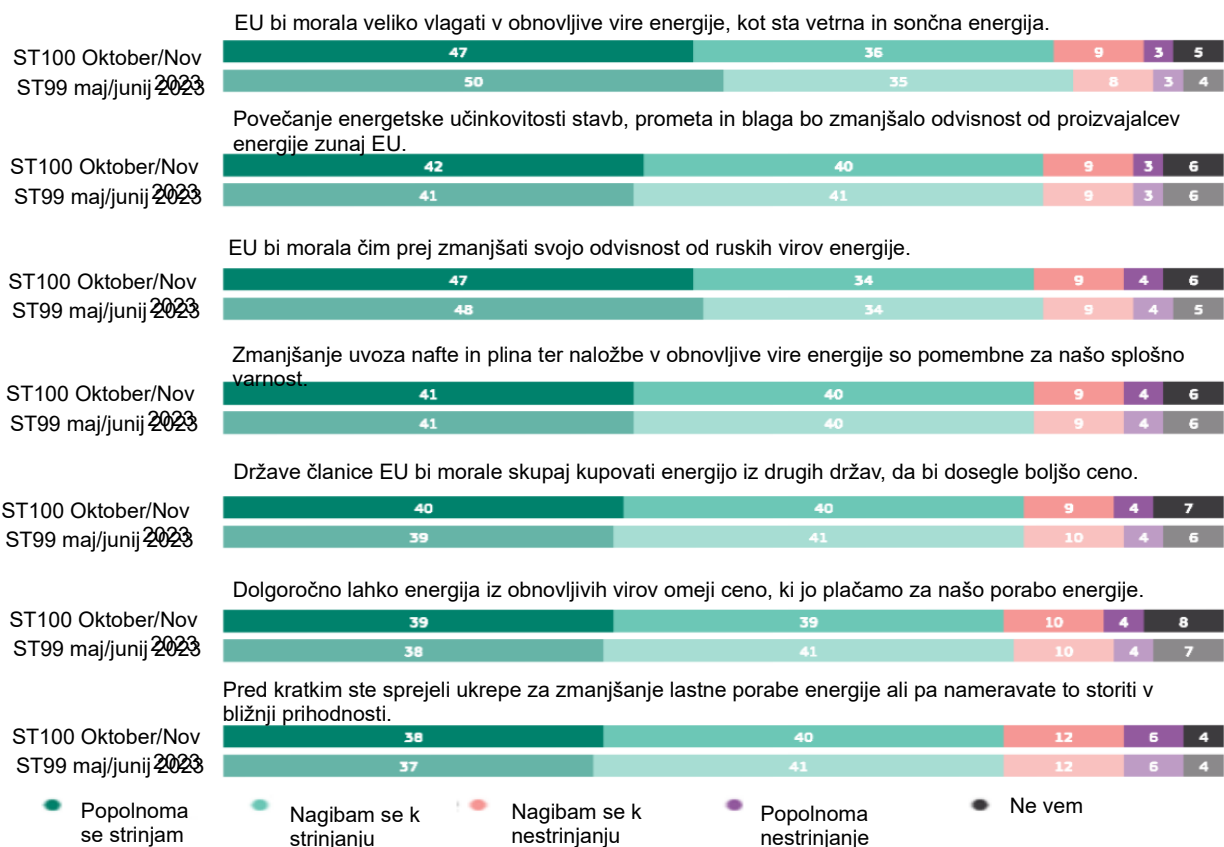
Osem od desetih (80 %, brez sprememb) se strinja, da bi morale države članice EU skupaj kupiti energijo iz drugih držav, da bi dosegle boljšo ceno, vključno s 40 % (+1 PP), ki se „v celoti strinjajo“. Več kot eden od desetih (13 %, –1 odstotne točke) se ne strinja.

Skoraj osem od desetih anketirancev (78 %, –1 odstotne točke) se strinja, da lahko energija iz obnovljivih virov dolgoročno omeji ceno, ki jo plačajo za svojo porabo energije, vključno z 39 % (+1 PP), ki se „v celoti strinjajo“. Več kot eden od desetih (14 %, brez sprememb) se s to trditvijo ne strinja.

Nazadnje, več kot tri četrtine anketirancev je nedavno sprejelo ukrepe za zmanjšanje lastne porabe energije ali pa to načrtuje v bližnji prihodnosti (78 %, brez sprememb), pri čemer 38 % (+1 odstotno točko) pravi, da se s to izjavo „v celoti strinjajo“. V nasprotju s tem, skoraj vsak peti (18 %, brez sprememb) pravi, da se ne strinjajo.

17 QD3. Navedite, v kolikšni meri se strinjate ali se ne strinjate z vsako od naslednjih izjav. 3.8 EU bi morala čim prej zmanjšati svojo odvisnost od ruskih virov energije; 3.9 EU bi morala veliko vlagati v obnovljive vire energije, kot sta vetrna in sončna energija; 3.10 Dolgoročno lahko energija iz obnovljivih virov omeji ceno, ki jo plačamo za našo porabo energije; 3.11 Povečanje energetske učinkovitosti stavb, prometa in blaga bo zmanjšalo odvisnost od proizvajalcev energije zunaj EU; 3.12 Zmanjšanje uvoza nafte in plina ter vlaganje v obnovljive vire energije sta pomembna za našo splošno varčnost; 3.13 Države članice EU bi morale za boljšo ceno skupaj kupiti energijo iz drugih držav; 3.14 Pred kratkim ste sprejeli ukrepe za zmanjšanje lastne porabe energije ali pa nameravate to storiti v bližnji prihodnosti.

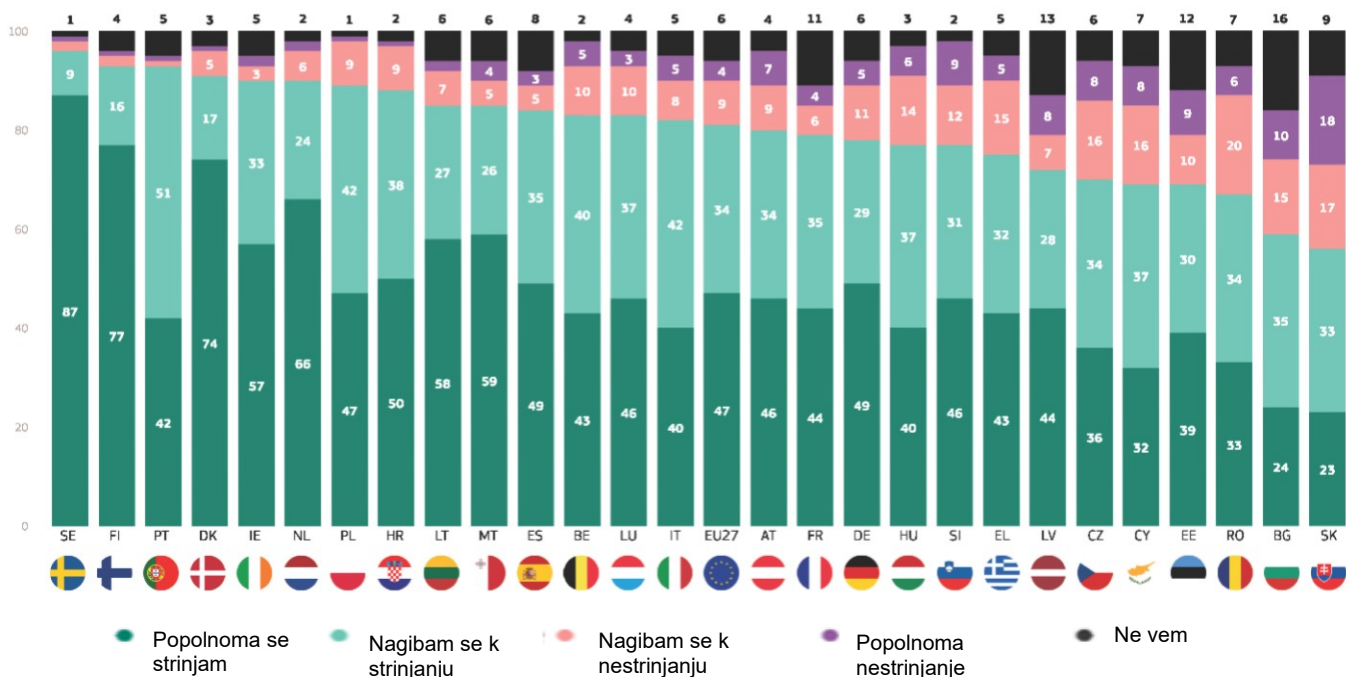
QD3. Navedite, v kolikšni meri se strinjate ali se ne strinjate z vsako od naslednjih izjav. (EU27) (%)



Večina anketirancev v vsaki državi članici EU se strinja, da bi morala EU čim prej zmanjšati svojo odvisnost od ruskih virov energije, v 22 državah članicah pa se strinja vsaj sedem od desetih držav članic. Najvišje stopnje soglasja so zabeležene na Švedskem (96 %) ter na Portugalskem in Finskem (vsaka po 91 %), strinja pa se tudi 56 % na Slovaškem, 59 % v Bolgariji in 67 % v Romuniji.

V sedmih državah se vsaj polovica vseh anketirancev „v celoti strinja“, pri čemer so najvišje ravni zabeležene na Švedskem (87 %), Finskem (77 %) in na Danskem (74 %). V nasprotju s tem se 23 % na Slovaškem, 24 % v Bolgariji in 32 % na Cipru „v celoti strinja“.

QD3.8. Navedite, v kolikšni meri se strinjate ali se ne strinjate z vsako od naslednjih izjav. EU bi morala čim prej zmanjšati svojo odvisnost od ruskih virov energije (v %)



V 19 državah članicah EU se anketiranci zdaj manj verjetno strinjajo, da bi morala EU čim prej zmanjšati svojo odvisnost od ruskih virov energije, pri čemer je največji upad zabeležen na Madžarskem (77 %, –6 odstotnih točk), Luksemburgu (83 %, –5 odstotne točke) in Latviji (72 %, –5 odstotnih točk).

Nasprotno se je sporazum povečal v treh državah, vključno z Avstrijo (80 %, +6 odstotnih točk), v Španiji, na Poljskem, v Romuniji, na Finskem in Švedskem pa je ostal nespremenjen.

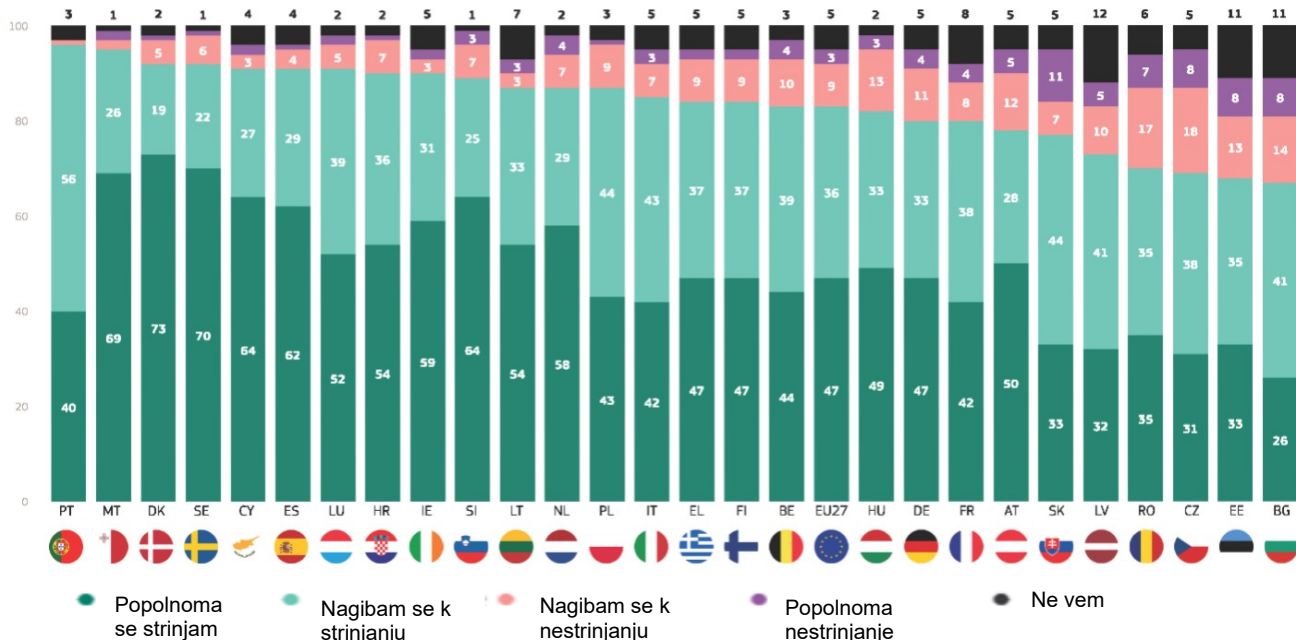
QD3.8 Prosimo, povejte, v kolikšni meri se strinjate ali se ne strinjate z vsako od naslednjih izjav. EU bi morala čim prej zmanjšati svojo odvisnost od ruskih virov energije (v %)

	EU-27	BO DI	BG	CZ	DK	DE	EE	IE	EL	ES	FR	KA DR OV SK A	TO JE	CY	LV	LT	LU	HU	MT	NL	PRI	PL	PT	RO	SI	SK	FI	SE
Skupaj „Strinjam se“	81	83	59	70	91	78	69	90	75	84	79	88	82	69	72	85	83	77	85	90	80	89	93	67	77	56	93	96
Δ maj/junij 2023	-1	-1	-3	-7	-2	-2	-1	-1	-1	0	2	-3	-1	2	-5	-4	-5	-6	-3	-4	6	0	-2	0	-1	-1	0	0
Skupaj „Disagree“	13	15	25	24	6	16	19	5	20	8	10	10	13	24	15	9	13	20	9	8	16	10	2	26	21	35	3	3
Δ maj/junij 2023	0	1	1	6	1	0	-1	1	1	0	-2	2	0	2	1	2	3	5	1	3	-7	0	2	-3	2	0	0	-1
Ne vem	6	2	16	6	3	6	12	5	5	8	11	2	5	7	13	6	4	3	6	2	4	1	5	7	2	9	4	1
Δ maj/junij 2023	1	0	2	1	1	2	2	0	0	0	0	1	1	-4	4	2	2	1	2	1	1	0	0	3	-1	1	0	1

Več kot dve tretjini anketirancev v vsaki državi članici se strinja, da bi morala EU veliko vlagati v obnovljive vire energije, kot sta vetrna in sončna energija. Deleži se gibljejo od 96 % na Portugalskem, 95 % na Malti ter 92 % na Danskem in Švedskem do 67 % v Bolgariji, 68 % v Estoniji in 69 % na Češkem.

V 12 državah se vsaj polovica „skupno strinja“, z največjimi deleži na Danskem (73 %), Švedskem (70 %) in Malti (69 %). Na drugi strani lestvice 26 % v Bolgariji, 31 % na Češkem in 32 % v Latviji se „v celoti strinja“.

QD3.9. Navedite, v kolikšni meri se strinjate ali se ne strinjate z vsako od naslednjih izjav. EU bi morala veliko vlagati v obnovljive vire energije, kot sta vetrna in sončna energija (%)



Sporazum se je od maja do junija 2023 zmanjšal v 17 državah članicah EU, največji na Nizozemskem (87 %, -5 odstotnih točk), na Finskem (84 %, -5 odstotnih točk), na Madžarskem (82 %, -5 odstotne točke) in Bolgariji (67 %, -5 odstotne točke).

Sporazum se je povečal v osmih državah, največji v Sloveniji (89 %, +4 odstotne točke) in je ostal nespremenjen na Hrvaškem in v Luksemburgu.

QD3.9 Navedite, v kolikšni meri se strinjate z vsako od naslednjih izjav ali se z njimi ne strinjate. EU bi morala veliko vlagati v obnovljive vire energije, kot sta vetrna in sončna energija (v %)

	EU-27	BO DI	BG	CZ	DK	DE	EE	IE	EL	ES	FR	KA DR OV SK A	TO JE	CY	LV	LT	LU	HU	MT	NL	PRI	PL	PT	RO	SI	SK	FI	SE
Skupaj „Strinjam se“	83	83	67	69	92	80	68	90	84	91	80	90	85	91	73	87	91	82	95	87	78	87	96	70	89	77	84	92
Δ maj/juni j 2023	-2	-1	-5	-4	-2	-4	-3	-4	-4	2	-1	0	1	1	-4	-4	0	-5	-2	-5	3	-2	1	-1	4	2	-5	2
Skupaj „Disagree“	12	14	22	26	6	15	21	5	11	5	12	8	10	5	15	6	7	16	4	11	17	10	1	24	10	18	11	7
Δ maj/juni j 2023	1	-1	4	4	2	2	4	2	2	0	1	-1	-2	1	0	1	0	4	3	4	-3	1	1	0	-3	0	5	-2
Ne vem	5	3	11	5	2	5	11	5	5	4	8	2	5	4	12	7	2	2	1	2	5	3	3	6	1	5	5	1
Δ maj/juni j 2023	1	2	1	0	0	2	-1	2	2	-2	0	1	1	-2	4	3	0	1	-1	1	0	1	-2	1	-1	-2	0	0

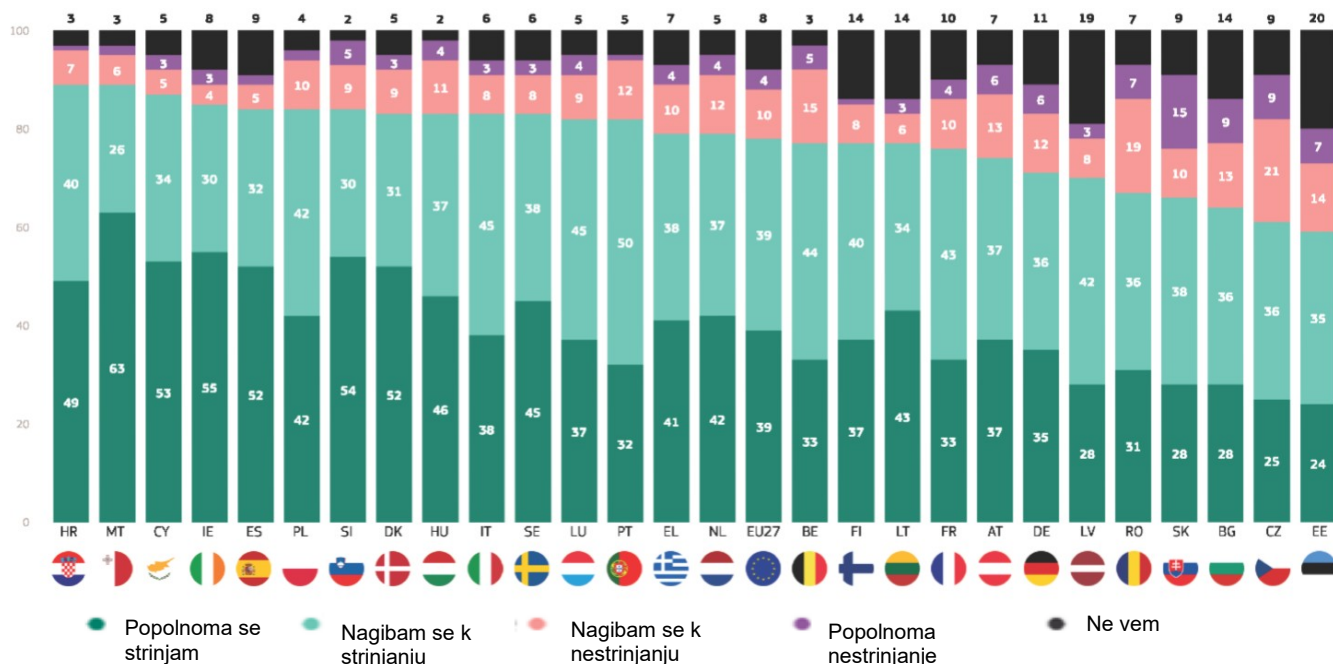
Večina anketirancev v vsaki državi se strinja, da lahko energija iz obnovljivih virov dolgoročno omeji ceno, ki jo plačamo za našo porabo energije. To mnenje je najbolj razširjeno med anketiranci na Hrvaškem in Malti (vsak po 89 %) ter na Cipru (87 %), vendar se strinja tudi 59 % v Estoniji 61 % na Češkem in 64 % v Bolgariji.

V šestih državah se vsaj polovica vseh anketirancev „v celoti strinja“ s to izjavo: Malta (63 %), Irska (55 %), Slovenija (54 %), Ciper (53 %) ter Španija in Danska (po 52 %).

V nasprotju s tem se strinjajo tudi 24 % v Estoniji, 25 % na Češkem in 28 % v Bolgariji, na Slovaškem in v Latviji.

Treba je omeniti, da vsak peti anketiranec v Estoniji (20 %) pravi, da ne ve.

QD3.10. Navedite, v kolikšni meri se strinjate ali se ne strinjate z vsako od naslednjih izjav:--dolga mn, obnovljiva energija lahko omeji ceno, ki jo plačamo za našo porabo energije (%)



V 19 državah, ki so se strinjale, da lahko energija iz obnovljivih virov dolgoročno omeji ceno, ki jo plačujemo za našo porabo energije, se je od maja do junija 2023 znižala, zlasti na Malti (89 %, –7 odstotnih točk), na Portugalskem (82 %, –7 PP), v Litvi (77 %, –7 PP) in na Češkem (61 %, –7 odstotnih točk).

Nasprotno se je sporazum povečal v štirih državah, vključno z Avstrijo (74 %, +5 odstotnih točk), v Grčiji, Španiji, Franciji in Italiji pa je ostal nespremenjen.

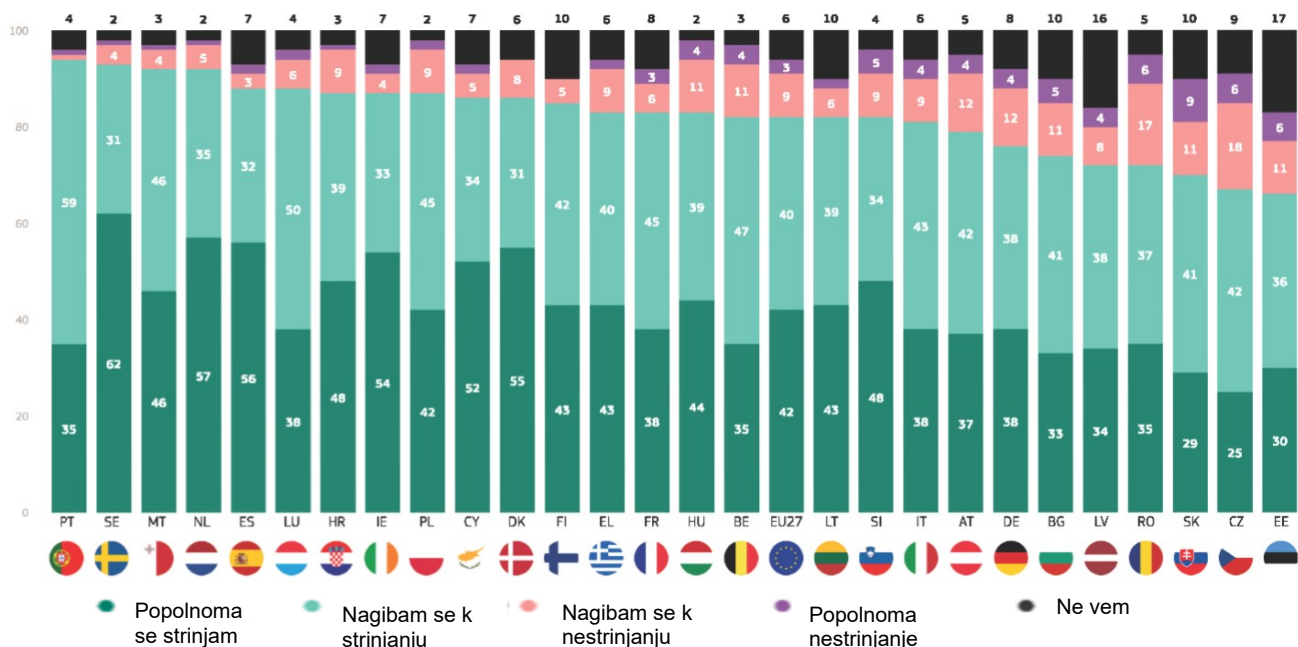
QD3.10 Prosimo, povejte, v kolikšni meri se strinjate ali se ne strinjate z vsako od naslednjih izjav. Dolgoročno lahko energija iz obnovljivih virov omeji ceno, ki jo plačamo za našo porabo energije (v %)

		EU-27	BO DI	BG	CZ	DK	DE	EE	IE	EL	ES	FR	KA DR OV SK A	TO JE	CY	LV	LT	LU	HU	MT	NL	PRI	PL	PT	RO	SI	SK	FI	SE
Skupaj „Strinjam se“	Oktober/ novemb er 2023	78	77	64	61	83	71	59	85	79	84	76	89	83	87	70	77	82	83	89	79	74	84	82	67	84	66	77	83
	Δ maj/junij 2023	-1	-2	-4	-7	-4	-3	-3	-2	0	0	0	-2	0	-1	-2	-7	-1	-1	-7	-6	5	-2	-7	-2	4	1	-3	1
Skupaj „Disagree“	Oktober/ novemb er 2023	14	20	22	30	12	18	21	7	14	7	14	8	11	8	11	9	13	15	8	16	19	12	13	26	14	25	9	11
	Δ maj/junij 2023	0	3	4	5	5	0	2	1	-2	-1	0	0	-1	3	-2	3	1	1	6	5	-4	1	9	0	-3	-1	2	2
Ne vem	Oktober/ novemb er 2023	8	3	14	9	5	11	20	8	7	9	10	3	6	5	19	14	5	2	3	5	7	4	5	7	2	9	14	6
	Δ maj/junij 2023	1	-1	0	2	-1	3	1	1	2	1	0	2	1	-2	4	4	0	0	1	1	-1	1	-2	2	-1	0	1	-3

V vsaki državi članici EU se vsaj dve tretjini vprašanih strinjata, da bomo zaradi povečanja energetske učinkovitosti stavb, prometa in blaga manj odvisni od proizvajalcev energije zunaj EU. Sporazum sega od 94 % na Portugalskem, 93 % na Švedskem ter 92 % na Malti in Nizozemskem, ki se strinjajo, do 66 % v Estoniji, 67 % na Češkem in 70 % na Slovaškem.

Obstaja šest držav, v katerih se vsaj polovica „v celoti strinja“: Švedska (62 %), Nizozemska (57 %), Španija (56 %), Danska (55 %), Irska (54 %) in Ciper (52 %). V primerjavi s 25 % na Češkem, 29 % na Slovaškem in 30 % v Estoniji, ki se prav tako „v celoti strinjajo“.

QD3.11. Navedite, v kolikšni meri se strinjate ali se ne strinjate z vsako od naslednjih izjav. Zaradi večje energetske učinkovitosti stavb, prometa in blaga smo manj odvisni od proizvajalcev energije zunaj EU (%)



Dogovor, da bomo zaradi povečanja energetske učinkovitosti stavb, prometa in blaga manj odvisni od proizvajalcev energije zunaj EU, se je od maja do junija 2023 zmanjšal v 16 državah, pri čemer je največja zabeležena na Češkem (67 %, –7 odstotnih točk), Estoniji (66 %, –6 odstotne točke) in na Irskem (87 %, –5 odstotne točke) in Litvi (82 %, –10 odstotnih točk).

Nasprotno se je sporazum povečal v osmih državah, vključno z Avstrijo (79 %, +5 odstotnih točk), v Španiji, Luksemburgu in Sloveniji pa je ostal stabilen.

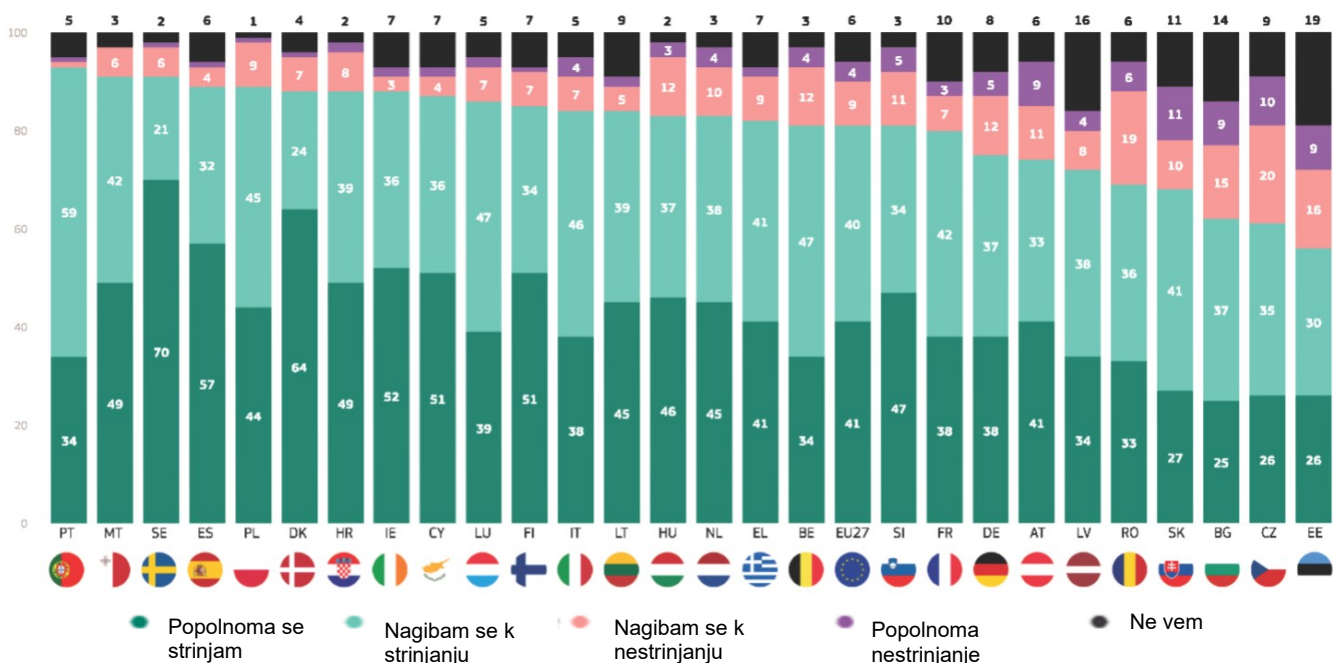
QD3.11 Prosimo, povejte, v kolikšni meri se strinjate ali ne strinjate z vsako od naslednjih izjav. Povečanje energetske učinkovitosti stavb, prometa in blaga bo zmanjšalo odvisnost od proizvajalcev energije zunaj EU (v %)

	EU-27	BO DI	BG	CZ	DK	DE	EE	IE	EL	ES	FR	KA DR OV SK A	TO JE	CY	LV	LT	LU	HU	MT	NL	PRI	PL	PT	RO	SI	SK	FI	SE
Skupaj „Strinjam se“	82	82	74	67	86	76	66	87	83	88	83	87	81	86	72	82	88	83	92	92	79	87	94	72	82	70	85	93
Δ maj/junij 2023	0	-4	-3	-7	-2	2	-6	-5	-4	0	2	-4	-2	3	-4	-5	0	-3	-2	-1	5	-2	1	1	0	-3	1	2
Skupaj „Disagree“	12	15	16	24	8	16	17	6	11	5	9	10	13	7	12	8	8	15	5	6	16	11	2	23	14	20	5	5
Δ maj/junij 2023	0	3	3	6	1	-3	1	2	3	0	1	2	1	-1	0	1	0	3	2	0	-4	3	1	-2	0	-1	-1	0
Ne vem	6	3	10	9	6	8	17	7	6	7	8	3	6	7	16	10	4	2	3	2	5	2	4	5	4	10	10	2
Δ maj/junij 2023	0	1	0	1	1	1	5	3	1	0	-3	2	1	-2	4	4	0	0	0	1	-1	-1	-2	1	0	4	0	-2

Več kot polovica vseh anketirancev v vsaki državi članici se strinja, da je zmanjšanje uvoza nafte in plina ter vlaganje v energijo iz obnovljivih virov pomembno za našo splošno varnost, pri čemer je bila najvišja stopnja med anketiranci na Portugalskem (93 %), Malti in Švedskem (vsaka 91 %). V primerjavi s 56 % v Estoniji, 61 % na Češkem in 62 % v Bolgariji, ki menijo enako.

Anketiranci na Švedskem (70 %) in na Danskem (64 %) so bolj verjetni kot v drugih državah, če rečemo, da se „v celoti strinjajo“, zlasti v primerjavi s tistimi v Bolgariji (25 %) ter Estoniji in na Češkem (vsak po 26 %).

QD3.12. Navedite, v kolikšni meri se strinjate ali se ne strinjate z vsako od naslednjih izjav. Zmanjšanje uvoza nafte in plina ter naložbe v obnovljive vire energije so pomembne za našo splošno varnost (9/0)



Spremembe mnenja od maja do junija 2023 so na splošno manjše. V 15 državah je zdaj manj verjetno, da se bodo strinjali, čeprav je upad majhen, pri čemer je bilo največje zabeleženo na Hrvaškem (88 %, -4 odstotne točke), Litvi (84 %, -4 odstotne točke), na Češkem (61 %, -4 odstotne točke) in Estoniji (56 %, -4 odstotne točke).

Nasprotno pa se je sporazum povečal v osmih državah, vključno s Slovaško (68 %, +6 odstotnih točk) in Romunijo (69 %, +5 odstotnih točk). Na Portugalskem, Poljskem, v Italiji in Franciji se mnenja niso spremenila.

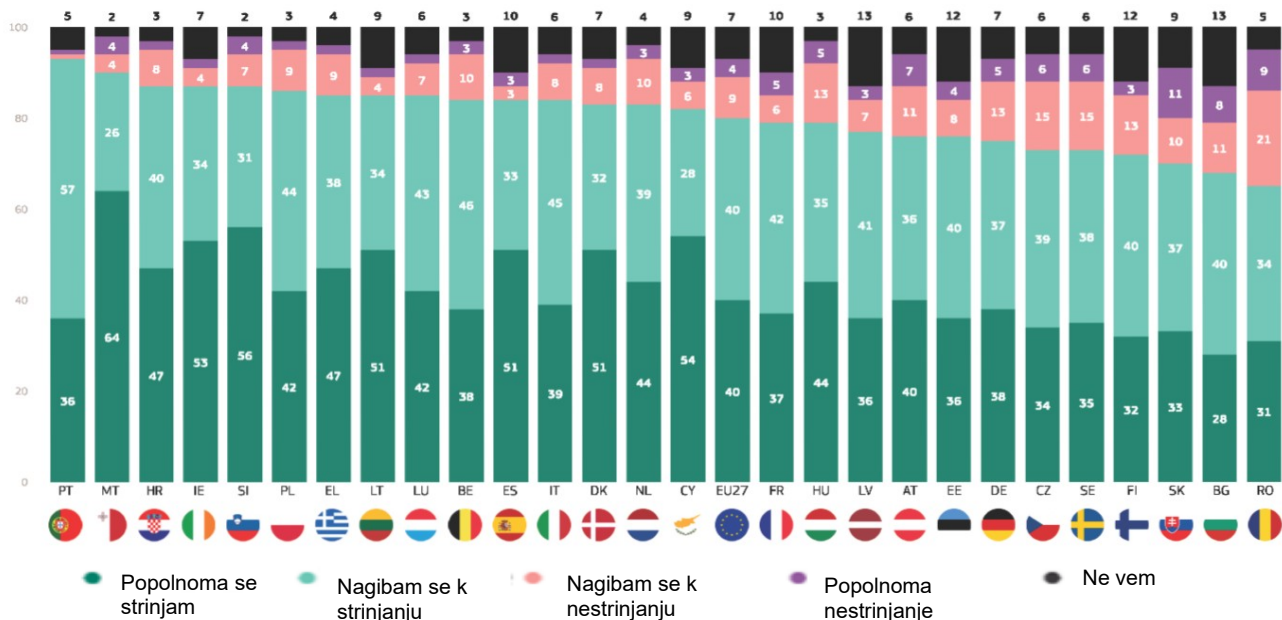
QD3.12 Prosimo, povejte, v kolikšni meri se strinjate ali se ne strinjate z vsako od naslednjih izjav. Zmanjšanje uvoza nafte in plina ter naložbe v obnovljive vire energije so pomembne za našo splošno varnost (%)

	EU-27	BO DI	BG	CZ	DK	DE	EE	IE	EL	ES	FR	KA DR OV SK A	TO JE	CY	LV	LT	LU	HU	MT	NL	PRI	PL	PT	RO	SI	SK	FI	SE
Skupaj „Strinjam se“	81	81	62	61	88	75	56	88	82	89	80	88	84	87	72	84	86	83	91	83	74	89	93	69	81	68	85	91
Δ maj/junij 2023	0	-1	-1	-4	-1	-2	-4	-2	-1	4	0	-4	0	2	-2	-4	1	-1	-3	-2	2	0	0	5	3	6	1	-2
Skupaj „Disagree“	13	16	24	30	8	17	25	5	11	5	10	10	11	6	12	7	9	15	6	14	20	10	2	25	16	21	8	7
Δ maj/junij 2023	0	1	3	3	0	-1	0	0	-1	-2	2	3	-1	0	0	2	-1	1	2	2	-3	1	1	-6	-2	-6	1	1
Ne vem	6	3	14	9	4	8	19	7	7	6	10	2	5	7	16	9	5	2	3	3	6	1	5	6	3	11	7	2
Δ maj/junij 2023	0	0	-2	1	1	3	4	2	2	-2	-2	1	1	-2	2	2	0	0	1	0	1	-1	-1	1	-1	0	-2	1

Več kot šest od desetih anketirancev iz vsake države se strinja, da bi morale države članice EU skupaj kupovati energijo iz drugih držav, da bi dosegle boljšo ceno. Stopnja soglasja sega od 93 % anketirancev na Portugalskem, 90 % na Malti in 87 % na Irskem, Hrvaškem in v Sloveniji do 65 % v Romuniji, 68 % v Bolgariji in 70 % na Slovaškem.

Anketiranci na Malti (64 %) so veliko bolj verjetno kot tisti v drugih državah rekli, da se „popolnoma strinjajo“, zlasti v primerjavi s tistimi v Bolgariji (28 %)–

QD3.13. Navedite, v kolikšni meri se strinjate ali se ne strinjate z vsako od naslednjih izjav. Države članice EU bi morale skupaj kupiti energijo od drugih držav, da bi dosegle boljšo ceno (v %)



Na nacionalni ravni so spremembe mnenja od maja do junija 2023 na splošno majhne. Sporazum se je zmanjšal v 13 državah, največ na Malti (90 %, -5 odstotnih točk) in Romuniji (65 %, -5 odstotne točke).

V nasprotju s tem se je sporazum povečal v osmih državah, največji pa v Sloveniji (87 %, +4 odstotne točke). Mnenje na Češkem, v Estoniji, Franciji, na Hrvaškem, Madžarskem in Portugalskem ostaja nespremenjeno.

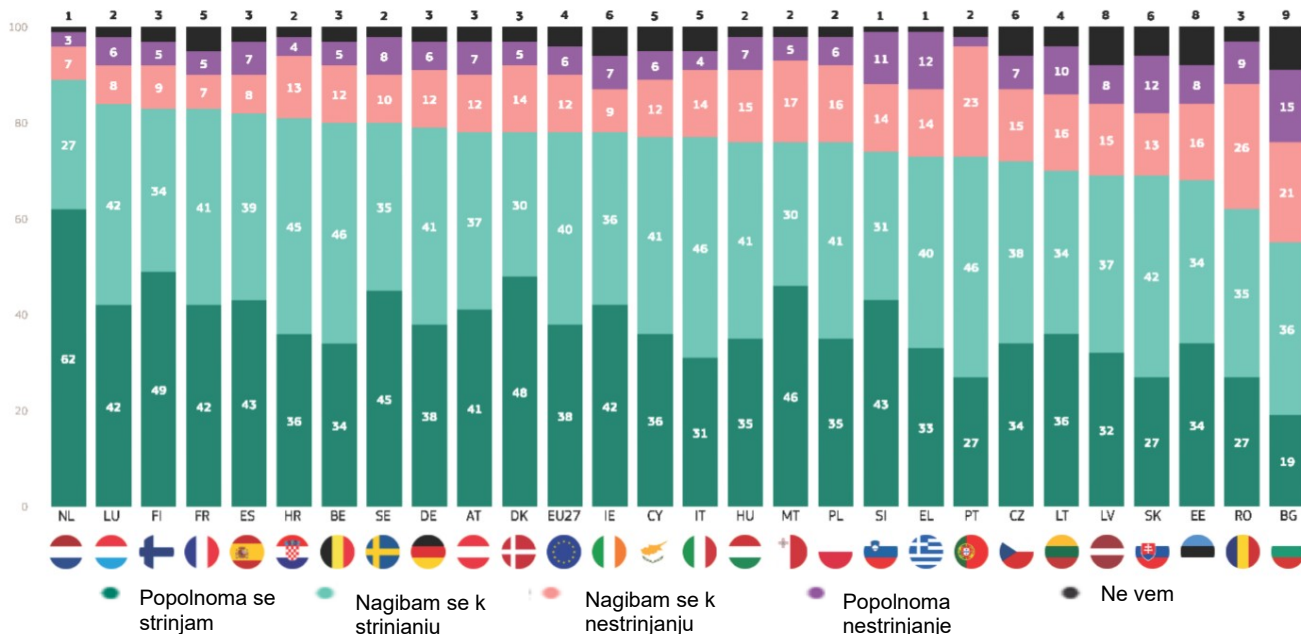
QD3.13 Navedite, v kolikšni meri se strinjate ali se ne strinjate z vsako od naslednjih izjav. Države članice EU bi morale skupaj kupiti energijo od drugih držav, da bi dosegle boljšo ceno (v %)

	EU-27	BO DI	BG	CZ	DK	DE	EE	IE	EL	ES	FR	KA DR OV SK A	TO JE	CY	LV	LT	LU	HU	MT	NL	PRI	PL	PT	RO	SI	SK	FI	SE
Skupaj „Strinjam se“	80	84	68	73	83	75	76	87	85	84	79	87	84	82	77	85	85	79	90	83	76	86	93	65	87	70	72	73
Δ maj/junij 2023	0	1	2	0	-2	-1	0	-3	-2	2	0	0	-1	-3	-2	-2	-2	0	-5	-2	3	1	0	-5	4	3	3	-2
Skupaj „Disagree“	13	13	19	21	10	18	12	6	11	6	11	10	10	9	10	6	9	18	8	13	18	11	2	30	11	21	16	21
Δ maj/junij 2023	-1	-2	0	2	-1	0	-1	2	1	-2	0	-1	-1	4	0	-1	0	-1	5	1	-4	0	1	5	-2	-3	-2	4
Ne vem	7	3	13	6	7	7	12	7	4	10	10	3	6	9	13	9	6	3	2	4	6	3	5	5	2	9	12	6
Δ maj/junij 2023	1	1	-2	-2	3	1	1	1	1	0	0	1	2	-1	2	3	2	1	0	1	1	-1	-1	0	-2	0	-1	-2

Večina anketirancev v vsaki državi članici EU pravi, da so nedavno sprejeli ukrepe za zmanjšanje lastne porabe energije ali pa to načrtujejo v bližnji prihodnosti. Sporazum je najbolj razširjen na Nizozemskem (89 %), Luksemburgu (84 %) ter Franciji in na Finskem (v obeh 83 %), vendar se strinja tudi 55 % v Bolgariji, 62 % v Romuniji in 68 % v Estoniji.

Anketiranci na Nizozemskem (62 %) so veliko bolj verjetno kot tisti v drugih državah rekli, da se „popolnoma strinjajo“ s to izjavo, in to še posebej velja, če jih primerjamo z 1 Bolgarijo (19 %) —

QD3.14. Navedite, v kolikšni meri se strinjate ali se ne strinjate z vsako od naslednjih izjav. Nedavno ste sprejeli ukrepe za zmanjšanje lastne porabe energije ali pa nameravate to storiti v bližnji prihodnosti [%]



Nacionalni trendi so mešani. V primerjavi z majem in junijem 2023 je v 12 državah manj verjetno, da se bodo strinjali anketiranci, upad sporazuma pa je veliko večji na Malti (76 %, -17 odstotnih točk) kot v drugih državah, pri čemer je naslednja največja na Poljskem (76 %, -7 odstotne točke) in Litvi (70 %, -7 odstotne točke).

Nasprotno se je sporazum povečal v 12 državah, vključno z Avstrijo (78 %, +5 odstotnih točk). Mnenja na Finskem, Portugalskem ali v Luksemburgu niso bila spremenjena.

VD3.14 Navedite, v kolikšni meri se strinjate z vsako od naslednjih izjav ali se z njimi ne strinjate. Pred kratkim ste sprejeli ukrepe za zmanjšanje lastne porabe energije ali pa nameravate to storiti v bližnji prihodnosti (v %)

	EU-27	BO DI	BG	CZ	DK	DE	EE	IE	EL	ES	FR	KA DR OV SK A	TO JE	CY	LV	LT	LU	HU	MT	NL	PRI	PL	PT	RO	SI	SK	FI	SE
Skupaj „Strinjam se“	78	80	55	72	78	79	68	78	73	82	83	81	77	77	69	70	84	76	76	89	78	76	73	62	74	69	83	80
Δ maj/junij 2023	0	-1	-1	-1	-6	2	1	-6	3	1	2	-6	-1	4	2	-7	0	1	-17	-1	5	-7	0	-4	1	1	0	1
Skupaj „Disagree“	18	17	36	22	19	18	24	16	26	15	12	17	18	18	23	26	14	22	22	10	19	22	25	35	25	25	14	18
Δ maj/junij 2023	0	0	2	1	5	-2	-2	5	-3	1	-1	6	0	-1	-2	6	0	-1	16	1	-5	7	1	3	2	0	2	-1
Ne vem	4	3	9	6	3	3	8	6	1	3	5	2	5	5	8	4	2	2	2	1	3	2	2	3	1	6	3	2
Δ maj/junij 2023	0	1	-1	0	1	0	1	1	0	-2	-1	0	1	-3	0	1	0	0	1	0	0	0	-1	1	-3	-1	-2	0

Glede na močno podporo vsaki izjavi morda ni presenetljivo, da socialno-demografska analiza kaže visoko stopnjo soglasja med vsemi socialno-demografskimi skupinami. Med moškimi in ženskami ni opaznih razlik v mnenjih ter malo razlik med starostnimi skupinami, čeprav je za osebe, stare od 15 do 24 let (71 %), manj verjetno, da bodo rekli, da so nedavno sprejeli ukrepe za zmanjšanje lastne porabe energije ali pa načrtujejo, da bodo to storili v bližnji prihodnosti.

Vendar pa obstajajo zanimivi trendi v rezultatih. Dlje ko je anketiranec ostal v izobraževanju, večja je verjetnost, da se bodo strinjali z vsako izjavo. 86 % oseb, ki so zaključile izobraževanje v starosti 20 let ali več, se na primer strinja, da bi morala EU čim prej zmanjšati svojo odvisnost od ruskih virov energije, v primerjavi s 76 %, ki so zaključili šolanje v starosti 15 let ali manj. Če pogledamo socialno-poklicne kategorije, kaže, da so vodstveni delavci in samozaposleni med najbolj verjetno, da se strinjajo, medtem ko so brezposelni in gospodinje dosledno najmanj verjetno, da to storijo.

Na mnenje vpliva tudi finančno stanje. Manj težav ima anketiranec pri plačevanju računov, večja je verjetnost, da se bodo strinjali z vsako izjavo. 83 % tistih, ki nikoli ali skoraj nikoli nimajo težav s plačevanjem računov, se strinja z zmanjšanjem uvoza nafte in plina, vlaganje v obnovljive vire energije pa je pomembno za našo splošno varnost v primerjavi s 73 %, ki imajo večino časa težave.

Glede na družbeni razred je malo doslednih razlik, čeprav višji razred, v katerega anketiranec pravi, da pripada, bolj verjetno je, da se bo EU strinjala, da bi morala EU čim prej zmanjšati svojo odvisnost od ruskih virov energije: 91 % anketirancev, ki menijo, da pripadajo višjemu razredu, meni, da je tako, v primerjavi s 76 %, ki menijo, da pripadajo delavskemu razredu.

Poleg tega je vplivna tudi podoba EU. Anketiranci, ki imajo pozitivno podobo EU, se bodo z vsako izjavo veliko bolj strinjali kot tisti, ki imajo negativno podobo. 90 % tistih s pozitivno podobo EU se na primer strinja, da bi morala EU čim prej zmanjšati svojo odvisnost od ruskih virov energije v primerjavi s 66 % tistih z negativno podobo.

QD3 Prosimo, povejte, v kolikšni meri se strinjate ali se ne strinjate z vsako od naslednjih izjav. Skupaj „Strinjanje“ (% – EU)

	EU bi morala veliko vlagati v obnovljive vire energije, kot sta vetrna in sončna energija.	Z večjo energetske učinkovitostjo stavb, prometa in blaga bomo manj odvisni od proizvajalcev energije zunaj EU.	EU bi morala čim prej zmanjšati svojo odvisnost od ruskih virov energije.	Zmanjšanje uvoza nafte in plina ter naložbe v obnovljive vire energije so pomembne za našo splošno varnost.	Države članice EU bi morale skupaj kupiti energijo iz drugih držav, da bi dobile boljše ceno	Dolgoročno lahko energija iz obnovljivih virov omeji ceno, ki jo plačamo za našo porabo energije.	Pred kratkim ste sprejeli ukrepe za zmanjšanje lastne porabe energije ali pa to načrtujete v bližnji prihodnosti.
EU-27	83	82	81	81	80	78	78
Spol							
Človek	83	83	82	81	81	78	78
Žensko	83	81	80	80	79	77	78
Starost							
15–24	86	85	80	81	78	80	71
25–39	84	83	82	81	79	78	79
40–54	82	81	82	80	81	78	80
55	83	81	80	81	80	77	78
Izobraževanje (konec)							
-15	80	76	76	77	78	73	71
16–19	81	80	79	79	79	76	78
20	86	86	86	85	82	81	83
Še vedno študiram	89	86	82	84	79	82	76
Socialno-poklicna kategorija							
Samozaposlena oseba	88	87	85	86	82	80	83
Upravitelji	86	85	86	85	82	82	85
Drugi beli ovrtniki	84	82	81	82	80	79	78
Ročni delavci	81	81	80	80	78	77	77
Hišne osebe	77	75	75	74	76	73	73
Brezposeln	77	76	73	73	75	69	70
Upokojen	82	80	80	80	80	76	77
Študenti	89	86	82	84	79	82	76
Težave pri plačevanju računov							
Večino časa	76	76	73	73	74	67	72
Od časa do časa	80	78	78	78	77	76	73
Skoraj nikoli/Nikoli	86	85	84	83	82	80	81
Razmislite o pripadnosti							
Delavski razred	80	78	76	77	76	72	72
Nižji srednji razred	82	80	80	80	81	76	78
Srednji razred	85	83	83	83	82	81	80
Zgornji srednji razred	86	86	87	84	80	80	84
Zgornji razred	88	88	91	86	87	84	83
Podoba EU							
Pozitiven	92	90	90	90	87	87	84
Nevtralen	80	78	78	78	78	74	75
Negativen	69	71	66	67	67	63	72



Zaključek

Rezultati standardne raziskave Eurobarometra 100, ki je bila izvedena oktobra in novembra 2023, kažejo, da je večina državljanov še vedno zadovoljna z odzivom EU in njihove nacionalne vlade na rusko invazijo na Ukrajino. Od maja do junija 2023 se je le malo spremenilo: dejansko so stopnje zadovoljstva od junija do julija 2022 ostale razmeroma stabilne.

Tako kot v maju in juniju 2023 so na nacionalni ravni še vedno precejšnje razlike v zadovoljstvu tako z odzivom EU kot z odzivom nacionalne vlade. Večina v 23 državah članicah je zadovoljna z odzivom EU, zadovoljstvo pa se je povečalo v 13 državah. Vendar je na Cipru, v Grčiji, Sloveniji in na Češkem bolj verjetno, da bodo anketiranci nezadovoljni kot zadovoljni. Anketiranci v teh državah (kot tudi v Bolgariji, Španiji, na Slovaškem in v Avstriji) so prav tako bolj verjetno nezadovoljni kot zadovoljni z odzivom nacionalne vlade na invazijo. Zadovoljstvo z odzivom nacionalne vlade se je od maja do junija 2023 zmanjšalo v 17 državah članicah.

V trendu, ki je bil prvič opažen od januarja do februarja 2023, je sedanja izdaja raziskave pokazala, da se zadovoljstvo Evropejcev z nekaterimi vidiki odziva EU na invazijo na Ukrajino še naprej zmanjšuje. V primerjavi z majem in junijem 2023 je manj verjetno, da se bodo državljani strinjali s financiranjem nakupa in dobave vojaške opreme Ukrajini, zagotavljanjem finančne podpore Ukrajini in dodelitvijo statusa kandidatke Ukrajini kot potencialne članice EU, čeprav se v vsakem primeru večina še vedno strinja.

Najmočnejša podpora je namenjena zagotavljanju humanitarne pomoči ljudem, ki jih je prizadela vojna, in sprejemanju ljudi EU, ki bežijo pred vojno, pri čemer se je v vsakem primeru strinjalo več kot osem od desetih ljudi. Najmanj sedem od desetih se strinja z zagotavljanjem finančne podpore Ukrajini in uvedbo gospodarskih sankcij proti ruski vladi, podjetjem in posameznikom.

Čeprav se vsaj šest od desetih strinja s prepovedjo radiodifuznega oddajanja v EU medijem v državni lasti, kot sta Sputnik in Russia Today, EU Ukrajini podeli status kandidatke kot potencialne članice EU ali financira nakup in dobavo vojaške opreme Ukrajini, se vsaj četrtina ne strinja z vsakim ukrepom. Na Finskem, Švedskem in Portugalskem se vztrajno močno podpirajo ukrepi EU, na Slovaškem in v Bolgariji pa je podpora stalno nizka.

Tri četrtine Evropejcev se strinja, da EU s tem, ko nasprotuje ruski invaziji na Ukrajino, brani evropske vrednote, s čimer se strinja večina v vseh državah članicah.

Več kot osem od desetih Evropejcev se strinja, da ima vojna v Ukrajini resne gospodarske posledice za njihovo državo in tako meni več kot dve tretjini v vsaki državi članici. Delež, ki se je strinjal z vojno, je imel resne finančne posledice za njih osebno, se je od zadnjega vala raziskave zmanjšal, vendar še vedno predstavlja večino. Vendar ta rezultat prikriva precejšnje razlike na nacionalni ravni, rezultati pa segajo od več kot devet od desetih na Portugalskem, ki se strinjajo z nekaj več kot tremi od desetih na Nizozemskem.

Velika večina Evropejcev invazijo na Ukrajino še vedno obravnava kot varnostno grožnjo. Skoraj osem od desetih meni, da invazija ogroža varnost EU, skoraj tri četrtine pa se strinja, da to ogroža varnost njihove države. Anketiranci na Švedskem, Finskem, Danskem in Poljskem najverjetneje menijo, da invazija ogroža varnost EU in nacionalno varnost.

Glede na to, da državljani še naprej zaznavajo varnostno grožnjo zaradi invazije, ni presenetljivo, da ta zadnja raziskava kaže na nadaljnjo močno podporo obrambnemu sodelovanju in povečanje vojaških izdatkov, pri čemer od maja do junija 2023 skoraj ni sprememb.

Skoraj osem od desetih se strinja, da bi bilo treba okrepiti sodelovanje na področju obrambe na ravni EU, več kot tri četrtine pa se strinja, da bi bilo treba bolj usklajevati nakup vojaške opreme s strani držav članic. Skoraj sedem od desetih anketirancev se strinja, da mora EU okrepiti svoje zmogljivosti za proizvodnjo vojaške opreme, skoraj dve tretjini pa se strinjata, da bi bilo treba za obrambo v EU porabiti več denarja. Podpora za vsakega od teh ukrepov je stalno visoka med anketiranci na Portugalskem, Poljskem, v Litvi in na Nizozemskem, vendar stalno nizka med tistimi v Avstriji, na Slovaškem, v Sloveniji in Bolgariji.

Invazija na Ukrajino še naprej pomembno vpliva na energetska varnost in usmeritev energetske politike v EU. Več kot sedem od desetih se strinja z vrsto usmeritev energetske politike, ki izhajajo iz učinkov invazije na energetska varnost, podpora pa je od maja do junija 2023 ostala stabilna.

Še vedno obstaja močna podpora obnovljivim virom energije in politikam za izboljšanje energetske varnosti. Več kot osem od desetih se strinja, da bi morala EU veliko vlagati v obnovljive vire energije, kot sta vetrna in sončna energija, medtem ko se skoraj osem od desetih strinja, da lahko energija iz obnovljivih virov dolgoročno omeji ceno, ki jo plačujejo za svojo porabo energije. Na nacionalni ravni imajo te politike najmočnejšo podporo na Malti in Cipru ter najšibkejšo podporo v Bolgariji, na Češkem, v Estoniji in Romuniji.

Glede na energetska varnost se vsaj osem od desetih strinja, da bi morala EU čim prej zmanjšati svojo odvisnost od ruskih virov energije, da bo večja energetska učinkovitost stavb, prometa in blaga zmanjšala odvisnost EU od proizvajalcev energije zunaj EU ter da je zmanjšanje uvoza nafte in plina ter vlaganje v obnovljive vire energije pomembno za splošno varnost. Osem od desetih se strinja, da bi morale države članice EU skupaj kupovati energijo iz drugih držav, da bi dosegle boljšo ceno. Na nacionalni ravni imajo te politike stalno močno podporo na Portugalskem, vendar stalno šibko podporo na Slovaškem, v Bolgariji, Romuniji in na Češkem.

Evropejci so pripravljene ukrepati tudi na osebni ravni, da bi prihranili energijo. Skoraj osem od desetih jih je pred kratkim sprejelo ukrepe za zmanjšanje lastne porabe energije ali pa to načrtuje v bližnji prihodnosti. Na nacionalni ravni večina v vsaki državi pravi, da so sprejeli ali nameravajo sprejeti ukrepe za varčevanje z energijo.

V skladu s prejšnjim valom pregled trenutnih socialno- demografskih rezultatov kaže na nekaj opaznih razlik v mnenjih glede na starost ali spol. Vendar pa kaže, da sta finančni položaj in raven izobrazbe vplivna. Anketiranci, ki so zaključili izobraževanje v mlajših letih, in tisti, ki imajo večje težave pri plačevanju računov, so manj verjetno zadovoljni z odzivi EU

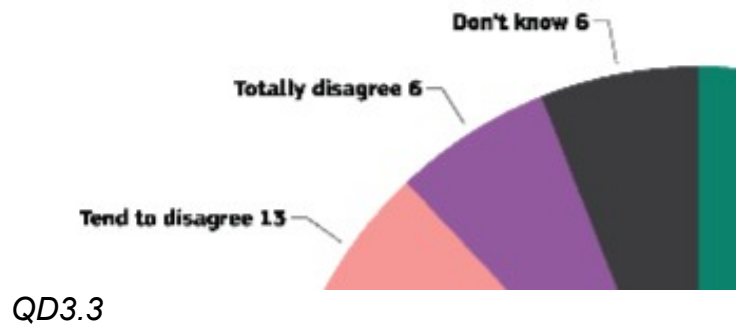
in nacionalnih odzivov na vojno ter pogosteje poročajo o resnih osebnih finančnih posledicah zaradi vojne. Prav tako je manj verjetno, da bodo te skupine podprle večje sodelovanje in porabo na področju obrambe ali predlagane usmeritve energetske politike.

Komentarji

(Pierre Dieumegard)

Začetni dokument (<https://europa.eu/eurobarometer/api/deliverable/download/file?deliverableId=90583>) je težko uporabiti, ker je „besedila“ malo ali nič: nemogoče je iskati določeno besedo, nemogoče je kopirati/prilepiti del dokumenta.

Ilustracije so nenatančne: besedilo in številke je težko brati.



Upamo, da bo ta izboljšana različica olajšala uporabo.