



STANDARDEBPOBAPOMETЪP 100

Общественото мнение **В** Европейския съюз

Първи доклад за резултатите

Едобив: октомври-ноември 2023 г.

STANDARDEBPOBAPOMETЪP 100

Общественото **мнение** **В** Европейския съюз

Първи доклад за резултатите

Едобив: октомври-ноември 2023 г.

Стандартен Евробарометър 100

Есента на 2023 г.

Това проучване е поискано и координирано от Европейската комисия, Генерална дирекция „Комуникация“.

Настоящият документ не представлява гледната точка на Европейската комисия. Тълкуванията и мненията, съдържащи се в него, са само тези на авторите.

Заглавие на проекта Стандартен Евробарометър 100 — Есен 2023 г. — първи резултати

Езикова версия EN

Медия/том PDF/Volume_01

Каталожен номер NA-AO-23-O44-EN-N

ISBN 978—92—68—09987—2

ISSN 1977—3927

ДОИ 10.2775/127677

© Европейски съюз, 2023 г.

<https://www.europa.eu/eurobarometer>

Снимка: Getty Images



Документ, изготвен от Pierre Dieumegard за [Европа-Демокрация-ЕспеРанто](#)

Целта на този „временен“ документ е да даде възможност на повече хора в Европейския съюз да се запознаят с документи, изготвени от Европейския съюз (и финансирани от техните данъци). **Без превод гражданите са изключени от дебата.**

Този документ „Евробарометър“ е съществувал само на френски, немски и английски език, в pdf-файл. От първоначалния файл създадохме и odt-файл, изготвен от софтуера Libre Office, за машинен превод на други езици. Резултатите вече са достъпни на всички официални езици.

Желателно е администрацията на ЕС да поеме превода на важни документи. „Важни документи“ са не само закони и разпоредби, но и важната информация, необходима за вземане на информирани решения заедно.

За да обсъдим заедно нашето общо бъдеще и да дадем възможност за надеждни преводи, международният език есперанто би бил много полезен поради своята простота, редовност и точност.

Свържете се с нас:

[Контакто \(europokune.eu\)](mailto:europokune.eu)

<https://e-d-e.org/-Kontakti-EDE>

Стандартен Евробарометър 100

Есента на 2023 г.

Съдържание

Въведение.....	6
I. Европейците и Европейският съюз.....	11
1. Доверие в националните правителства и парламенти и в Европейския съюз.....	12
доверие в националните правителства и парламенти и в Европейския съюз: тенденция.....	12
Б. Доверие в Европейския съюз: национални резултати.....	13
В. Доверие в националното правителство: национални резултати.....	14
2. Имиджът на Европейския съюз.....	15
А. Образът на Европейския съюз: тенденция.....	15
Б. Образът на Европейския съюз: еволюция и национални резултати.....	16
3. Бъдещето на Европейския съюз.....	17
Б. Бъдещето на Европейския съюз: национални резултати.....	18
4. Знамето на ЕС: тенденция и национални резултати.....	19
II. Основните опасения на европейците.....	21
1. Основни опасения на европейско равнище: тенденция.....	22
2. Основни опасения на европейско равнище: национални резултати.....	23
3. Основни опасения на национално равнище: тенденция.....	24
4. Основни опасения на национално равнище: национални резултати.....	26
III. Икономическата ситуация.....	27
1. Възприемане на европейската икономика.....	28
а. Настоящо състояние на икономиката на европейско равнище: тенденция и национални резултати.....	28
Б. Очаквания за икономиката на европейско равнище: тенденция и национални резултати.....	30
2. Възприемане на националната икономика.....	32
а. Настоящо състояние на икономиката на национално равнище: тенденция и национални резултати.....	32
Б. Очаквания на икономиката на национално равнище: тенденция и национални резултати.....	34
3. Икономическа политика на ЕС.....	35
А. Подкрепа за еврото: тенденция и национални резултати.....	35
Б. Планът на ЕС за възстановяване „NextGenerationEU“: тенденция и национални резултати.....	37
IV. Руското нашествие в Украйна.....	38
1. Удовлетворение от реакцията на руската инвазия в Украйна.....	39
удовлетвореност от реакцията на руското нашествие в Украйна: тенденция.....	39
Б. Одобрение на действията, предприети в отговор на руското нашествие в Украйна: тенденция и национални резултати.....	40
В. Подкрепа за действията на ЕС в областта на енергийната независимост: тенденция и национални резултати.....	47
2. Отбрана и сигурност на ЕС в контекста на руското нашествие в Украйна.....	49
А. Подкрепа за обща политика за отбрана и сигурност между държавите — членки на ЕС: тенденция.....	49
Б. Подкрепа за обща политика за отбрана и сигурност между държавите — членки на ЕС: еволюция и национални резултати.....	50
В. Отбрана и сигурност на ЕС в контекста на руското нашествие в Украйна: тенденция и национални резултати.....	51

Стандартен Евробарометър 100

Есента на 2023 г.

V. ЕС в света.....	53
1. ЕС в световната икономика: тенденция и национални резултати.....	54
2. ЕС като място на стабилност в един смутен свят.....	55
3. Подкрепа за обща външна политика.....	56
4. Стойности.....	58
а. Лични ценности.....	58
б. Ценности на ЕС.....	60
Извод.....	62
Технически спецификации.....	65
Мнения.....	70

Стандартен Евробарометър 100
Есента на 2023 г.

Стандартен Евробарометър 100
Есента на 2023 г.



Въведение

Стандартен Евробарометър 100

Есента на 2023 г.

Настоящият доклад за първите резултати съдържа подробности за първите резултати от стандартното проучване на Евробарометър от есента на 2023 г. (ЕВ100) в 27-те държави — членки на ЕС¹. Той е публикуван заедно с резултатите от стандартните въпроси на Евробарометър, които са подробно описани в приложение. Проучването беше проведено между 23 октомври и 14 ноември 2023 г.

Войната в Украйна

Агресивната война на Русия в Украйна продължава повече от 18 месеца след нахлуването ѝ в страната на 24 февруари 2022 г. Продължителната война продължава да оказва въздействие както върху Европа, така и върху останалата част от света в широк кръг от области, включително енергийната сигурност, глобалната продоволствена сигурност и геополитическите съюзи. От началото на войната ЕС и неговите държави членки са предоставили на Украйна близо 85 милиарда евро икономическа, хуманитарна и военна подкрепа.² В периода след Стандартното проучване на Евробарометър от пролетта на 2023 г. (май-юни 2023 г.) и настоящото проучване действията на ЕС, свързани с войната, включват:

На 28 септември по предложение на Комисията Съветът удължи срока на действие на системата за временна закрила на украинските бежанци до 4 март 2025 г.

На 27 октомври лидерите от ЕС отново осъдиха агресивната война на Русия в Украйна и ангажимента си за възстановяване и бъдещо възстановяване на Украйна.

През ноември 2023 г. Европейската комисия отпусна допълнителна хуманитарна помощ в размер на 110 милиона евро, с което общата хуманитарна помощ, предоставена от ЕС от началото на войната, достигна 843 милиона евро.³

На 4 ноември 2023 г. председателят Фон дер Лайен направи шестото си посещение в Киев след руското пълномощабно нашествие.

На 8 ноември 2023 г. Европейската комисия препоръча на Европейския съвет да започне преговори за достъп на ЕС с Украйна като част от пакета за разширяването за 2023 г.⁴

На 15 ноември 2023 г. Комисията и върховният представител представиха предложения за 12-и пакет от санкции срещу Русия⁵.

Кризата в Близкия изток

На 7 октомври 2023 г. „Хамас“ започна терористично нападение срещу Израел с доклади за приблизително 1200 убити и около 240 души, взети за заложници⁶. На 8 октомври израелският премиер Нетаняху официално обяви война на „Хамас“. Според Министерството на здравеопазването на Газа, ответните въздушни удари са убили повече от 15,000 (цифри, смятани за надеждни от ООН)⁷ конфликтът продължава с израелските въоръжени сили, които сега действат в Газа, която е изправена пред нарастваща хуманитарна криза.

Нападението на Хамас беше осъдено по възможно най-категоричен начин от Европейския съвет, който също така потвърди правото на Израел да се защитава в съответствие с международното право и международното хуманитарно право и призова за незабавно освобождаване на всички заложници⁸. Той също така изрази дълбоката си загриженост във връзка с влошаващото се хуманитарно положение в Газа и призова за непрекъснат, бърз, безопасен и безпрепятствен хуманитарен достъп и помощ за достигане до нуждаещите се. Европейската комисия увеличи четирикратно хуманитарната си помощ за Газа през 2023 г.

ЕС е поел ангажимент за устойчив мир, основан на двудържавно решение. На 13 октомври 2023 г. председателят на Европейската комисия Фон дер Лайен и председателят на Европейския парламент Мецола посетиха Израел.

Енергийна сигурност

В резултат на енергийната криза, предизвикана от руското нашествие в Украйна и въоръжаването на енергийните доставки, ЕС предприе широк набор от мерки за подобряване на енергийната сигурност. Успехът на регламента за намаляване на търсенето на газ от август 2022 г. за намаляване на потреблението доведе до удължаването му с още една година. Въздействието на тези мерки се подчертава допълнително в съобщението от 18 август 2023 г., че целта за запълване на съоръженията за съхранение на газ до 90 % от капацитета е постигната повече от два месеца по-рано⁹.

Икономиката

5 https://www.eeas.europa.eu/eeas/ukraine-high-representative-together-european-commission-submits-proposals-12-ти-пакет-санкции_en (*лош линк*)

6 <https://www.reuters.com/world/middle-east/what-do-we-know-about-israeli-hostages-gaza-2023-11-22/>

7 <https://www.reuters.com/world/middle-east/more-people-risk-death-disease-than-bombings-gaza-who-2023-11-28/>

8 <https://www.consilium.europa.eu/media/67627/20241027-european-council-conclusions.pdf>

9 https://energy.ec.europa.eu/news/eu-reaches-90-gas-storage-target-ahead-winter-2023-08-18_en

1 Някои въпроси бяха зададени и в 12 други държави или територии между 18 октомври и 17 ноември 2023 г.: Албания, Босна и Херцеговина, общността на кипърските турци в частта от страната, която не се контролира от правителството на Република Кипър, Молдова, Косово (това наименование не засяга позициите по отношение на статута и е съобразено с Резолюция 1244/99 на Съвета за сигурност на ООН и становището на Международния съд относно обявяването на независимост от Косово), Черна гора, Северна Македония, Норвегия, Сърбия, Швейцария, Турция и Обединеното кралство. Работата на място започна по-рано в Черна гора поради националното преброяване между 1 и 15 ноември

2 https://ec.europa.eu/commission/presscorner/detail/en/FS_22_3862

3 https://civil-protection-humanitarian-aid.ec.europa.eu/news-stories/news/eu-providing-additional-eu110-million-humanitarian-aid-support-ukrainians-affected-war-2023-11-14_en

4 https://eu-solidarity-ukraine.ec.europa.eu/index_en

Стандартен Евробарометър 100

Есента на 2023 г.

Последните икономически перспективи показват, че икономическият растеж е загубил инерция през първата половина на 2023 г., въпреки че се очаква инфлацията да продължи да намалява, а пазарът на труда остава силен.

В публикуваната през ноември 2023 г.¹⁰ икономическа прогноза от есента на 2023 г. се предвижда растежът на БВП в ЕС да бъде 0,6 % както в ЕС, така и в еврозоната през 2023 г. Прогнозите за растежа на БВП за 2024 г. са 1,3 % за ЕС и 1,2 % за еврозоната.

Очаква се инфлацията да намалее както в ЕС (9,2 % през 2022 г., 6,5 % през 2023 г. и 3,5 % през 2024 г.), така и в еврозоната (съответно 8,4 %, 5,6 % и 3,2 %).

След поредица от повишения на лихвените проценти през 2022 г. Европейската централна банка прие допълнителни увеличения на лихвените проценти през февруари, март, май, юни, август и септември 2023¹¹ г.

Пазарът на труда продължава да функционира силно, като безработицата остава на рекордно ниско равнище. Равнището на безработица в ЕС се очаква да се стабилизира на 6,0 % през 2023 г. и 2024 г., което е леко намаление спрямо 6,2 % през 2022 г. В еврозоната се очаква безработицата да остане на 6,6 % през 2023 г. и 2024 г., което е спад спрямо 6,8 % през 2022 г.

Събития, свързани с ЕС след стандартното проучване на Евробарометър от пролетта на 2023 г.:

На 13 септември 2023 г. председателят Фон дер Лайен произнесе последната си реч за състоянието на Съюза преди изборите за Европейски парламент през юни 2024 г.

Лятото на 2023 г. е най-горещото в историята, като бурните метеорологични условия се усещат точно в цяла Европа. Опустошителните горски пожари в Гърция и Испания през юли бяха последвани от опустошителни наводнения само няколко седмици по-късно. През юни имаше големи наводнения в Румъния и Сърбия, през август в Словения и в Нонивай и Швеция, които бяха засегнати от бурята Ханс.¹² През октомври редица европейски страни, включително Дания, Германия и Португалия, бяха засегнати от бурята Бабет. В края на октомври и началото на ноември бурята Ciagan донесе силни ветрове и проливни дъждове в големи части на Западна Европа.

След 18 месеца на власт холандското четирипартийно коалиционно правителство се срива на 8 юли 2023 г. в резултат на спорове за миграционната политика. Министър-председателят Марк Рюте

ръководеше служебно правителство до провеждането на нови избори на 22 ноември 2023 г. и обяви, че ще напусне политиката на тези избори.

Избори в ЕС след проучването от пролетта на 2023 г.¹³

На 23 юли 2023 г. Испания проведе парламентарни избори, като Народната партия постигна най-голям дял от гласовете (33,1 %), следвана от Социалистическа работническа партия (31,7 %) и Vox (12,4 %) и Sumar (12,3 %). Санчес е назначен за президент на правителството на 29 ноември 2023 г. в коалиционно правителство със Sumar.

На 30 септември 2023 г. Словакия проведе общи избори. Социалната демокрация (SMER-SD), водена от бившия премиер Роберт Фицо, излезе напред с 22,9 % от гласовете с Прогресивна Словакия (ПС), водена от Михал Симека, която се нарежда на второ място с 18,0 % от гласовете. Робърт Фицо е назначен за премиер за четвърти път.

На 8 октомври 2023 г. Люксембург проведе общи избори. Християнската социална партия (PCS/CSV), водена от Люк Фриден, спечели 29,2 % от гласовете, следвана от Социалистическата работническа партия (POSL/LSAP), ръководена от вицепремиера Паулет Ленерт (18,9 %) и Демократическата партия на бившия премиер Ксавие Бетел (PD/DP, 18,7 %). Люк Фриден е назначен за министър-председател на 17 ноември в коалиционно правителство между Християнсоциалната партия и Демократическата партия.

На 15 октомври 2023 г. в Полша се проведе парламентарни избори с трите коалиции на опозиционните партии — гражданската коалиция на Доналд Туск (KO), Третия път (Trzecia Droga) и новата левица, осигуряващи най-голям дял от гласовете (53,7 % взети заедно). Избирателната активност е била най-висока (74,4 %) от завръщането на демокрацията в страната преди 34 години и е нараснала с 12,6 пункта в сравнение с предишните парламентарни избори през октомври 2019 г. Други забележителни събития след проучването от пролетта на 2023 г.:

На 26 юли 2023 г. президентът на Нигер Мохамед Базум беше отстранен от длъжност с военен преврат.

Между 19 и 20 септември 2023 г. Азербайджан провежда светкавична офанзива и окупация на Нагорни Карабах, което води до капитулацията му. Десетки хиляди етнически арменци са

¹⁰ https://economy-finance.ec.europa.eu/economic-forecast-and-surveys/economic-forecasts/autumn-2023-economic-forecast-modest-recovery-ahead-after-challenging-year_en

¹¹ https://www.ecb.europa.eu/stats/policy_and_exchange_rates/key_ecb_interest_rates/html/index.en.html

¹² <https://climate.copernicus.eu/european-summer-2023-season-contrasting-extremes>

¹³ <https://www.robert-schuman.eu/en/the-european-elections-monitor/2023/>

Стандартен Евробарометър 100

Есента на 2023 г.

избягали от региона след капитулацията. На 17 септември съдиите в Международния съд наредиха на Азербайджан да позволи на етническите арменци да се завърнат в Нагорни Карабах и да ги пазят в безопасност.¹⁴

На 24 септември 2023 г. френският президент Еманюел Макрон обяви, че Франция ще изтегли посланика си и 1500 войници от Нигер след преврата в страната.

14 <https://www.reuters.com/world/asia-pacific/world-court-says-azerbaijan-must-let-ethnic-armenians-return-nagorno-karabakh-2023-11-17/>

Стандартен Евробарометър 100

Есента на 2023 г.

Методология

Използваната методология е тази на стандартните проучвания на Евробарометър, проведени от Генерална дирекция за комуникация („Мониторинг на медиите и Евробарометър“)¹⁵¹⁶. Към настоящия доклад е приложена техническа бележка относно интервютата, провеждани от институтите, членуващи в мрежата Kantar. Той също така определя интервалите на доверие.

След Общия регламент на ЕС относно защитата на данните¹⁷ (ОРЗД) респондентите бяха запитани дали биха се съгласили да им бъдат задавани въпроси по въпроси, които биха могли да се считат за „чувствителни“.

Бележка: В този доклад държавите от ЕС са посочени в официалното им съкращение. Съкращенията, използвани в настоящия доклад, съответстват на:

Белгия	БЪДЕТЕ	Литва	LT
България	BG	Люксембург	ЛУ
Чехия	CZ	Унгария	HU
Дания	DK	Малта	MT
Германия	DE	Нидерландия	NL
Естония	EE	Австрия	HA
Ирландия	IE	Полша	PL
Гърция	EL	Португалия	PT
Испания	ES	Румъния	RO
Франция	FR	Словения	SI
Хърватия	HR	Словакия	SK
Италия	TO	Финландия	FI
Република Кипър	CY*	Швеция	SE
Латвия	LV	Северна Македония	MK
Общност на кипърските турци	CY (tcc)	Сърбия	RS
Албания	AL	Турция	TR
Босна и Херцеговина	BA	Обединеното кралство	ОБЕДИНЕНО ТО КРАЛСТВО
Молдова	MD		
Черна гора	МЕН		
Косово ¹⁸	ХК		

Европейски съюз — среднопретеглена стойност за 27-те държави — членки на Европейския съюз EC-27

BE, FR, IT, LU, DE, AT, ES,PT, IE, NL, FI, EL, EE, SI, CY, MT, SK, LV, LT, HR Еврозона

BG, CZ, DK, HU, PL, RO, SE Извън еврозоната

Кипър като цяло е една от 27-те държави членки на Европейския съюз. Въпреки това „достиженията на правото на Общността“ са временно прекратени в частта от страната, която не се контролира от правителството на Република Кипър. По практически причини само интервютата, проведени в частта от държавата, контролирана от правителството на Република Кипър, са включени в категорията „Кипър“ и в средната стойност за ЕС-27.

Бихме искали да благодарим на хората в цяла Европа, които отделиха време да участват в това проучване. Без тяхното активно участие това проучване не би било възможно.

15 <https://www.europa.eu/eurobarometer>

16 Таблиците с резултатите са приложени. Следва да се отбележи, че общият размер на процентите, посочени в таблиците в настоящия доклад, може да надвишава 100 %, когато респондентът е могъл да избере няколко отговора на един и същ въпрос.

17 2016/679

18 Това название не засяга позициите по отношение на статута и е съобразено с Резолюция 1244/99 на Съвета за сигурност на ООН и становището на Международния съд относно обявяването на независимост от страна на Косово.

Стандартен Евробарометър 100
Есента на 2023 г.



**I. Европейците и
Европейският съюз**

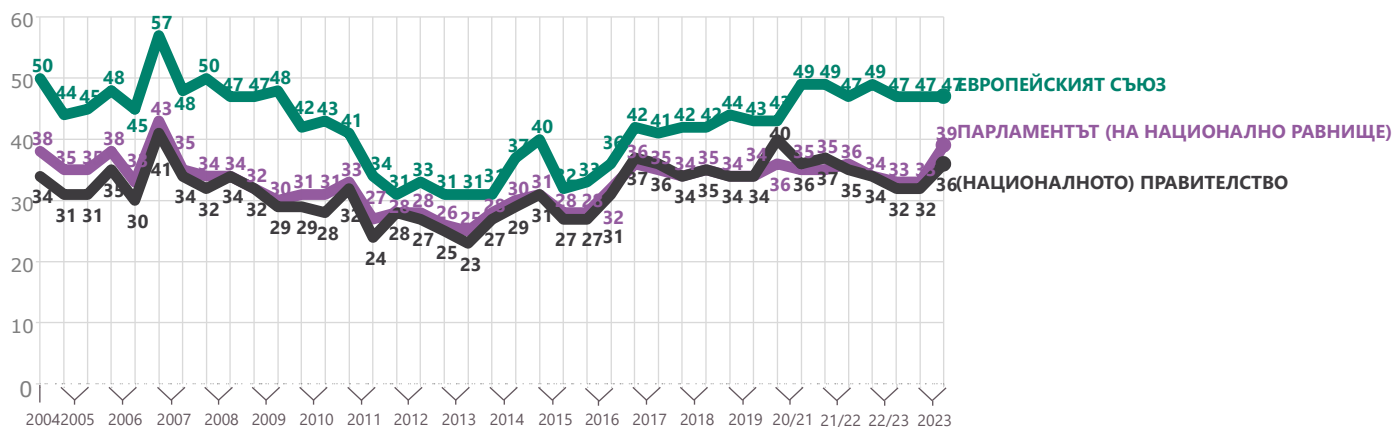
1. Доверие в националните правителства и парламенти и в Европейския съюз

доверие в националните правителства и парламенти и в Европейския съюз: тенденция

Доверието в Европейския съюз остава 47 %. Този резултат остана стабилен след стандартното проучване на Евробарометър EB98 от зимата на 2022 — 2023 г. Доверието в националните правителства се е увеличило от пролетта на 2023 г. насам (36 %, + 4 процентни пункта), както и доверието в националните парламенти (39 %, + 6 процентни пункта). Разликата между доверието в ЕС и доверието в националните правителства е намаляла до 11 пункта, което е най-малката разлика от лятото на 2020 г., когато тя е била 3 пункта.

Недоверието в Европейския съюз остана стабилно от пролетта на 2023 г. насам (45 %, без промяна). Въпреки това нивата на недоверие в националните правителства (60 %, -3 процентни пункта) и в националните парламенти (56 %, -6 процентни пункта) са намалели.

QA6 Колко доверие имате в определени институции? За всяка от следните институции, склонни ли сте да му се доверите или да не му вярвате? (% — ЕС — СКЛОННОСТ КЪМ ДОВЕРИЕ)



Доверие в националните правителства, националните парламенти и Европейския съюз

Стандартен Евробарометър 100

Есента на 2023 г.

Б. Доверие в Европейския съюз: национални резултати

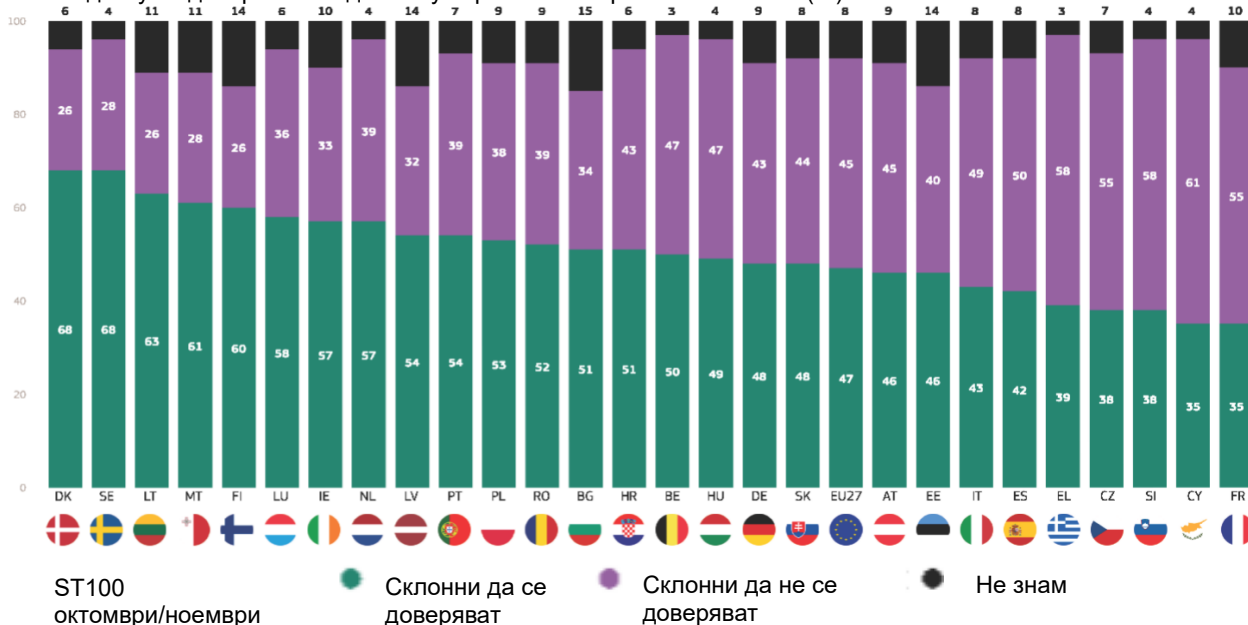
В 20 държави — членки на ЕС (спрямо 18 през пролетта на 2023 г.), по-голямата част от респондентите заявяват, че са склонни да се доверяват на ЕС, като това е особено вярно в Дания, Швеция (по 68 % всяка) и Литва (63 %). Най-малко шест от всеки десет в Малта (61 %) и Финландия (60 %) също се доверяват на ЕС, както и относителното мнозинство в Австрия (46 % „се стремят към доверие,срещу 45 % „не се доверяват“), Естония (46 % спрямо 40 %), Словакия (48 % спрямо 44 %), Германия (48 % спрямо 43 %) и Унгария (49 % спрямо 47 %).

В останалите седем държави мнозинството от респондентите са склонни да изпитват недоверие към ЕС: Кипър (61 % „не се доверяват,срещу 35 % „танд към доверие“), Гърция (58 % спрямо 39 %), Словения (58 % спрямо 38 %), Чехия (55 % спрямо 38 %), Франция (55 % спрямо 35 %), Испания (50 % спрямо 42 %) и Италия (49 % спрямо 43 %).

Доверието в ЕС е намаляло в 15 държави от пролетта на 2023 г. насам, като най-голям спад се наблюдава в Португалия (54 %, -13 процентни пункта), Люксембург (58 %, -7 процентни пункта) и Ирландия (57 %, -7 процентни пункта). За разлика от това доверието се е увеличило в десет държави, включително Германия (48 %, + 5 процентни пункта). Няма промяна в Румъния (52 %) и Нидерландия (57 %).

Доверието сега е мнението на мнозинството в Германия, Австрия и Словакия, но то се превърна в малцинствена гледна точка в Испания.

QA6.4 Колко доверие имате в определени институции? За всяка от следните институции: склонни ли сте да му се доверите или да не му вярвате? —Европейският съюз (%)



Стандартен Евробарометър 100

Есента на 2023 г.

В. Доверие в националното правителство: национални резултати

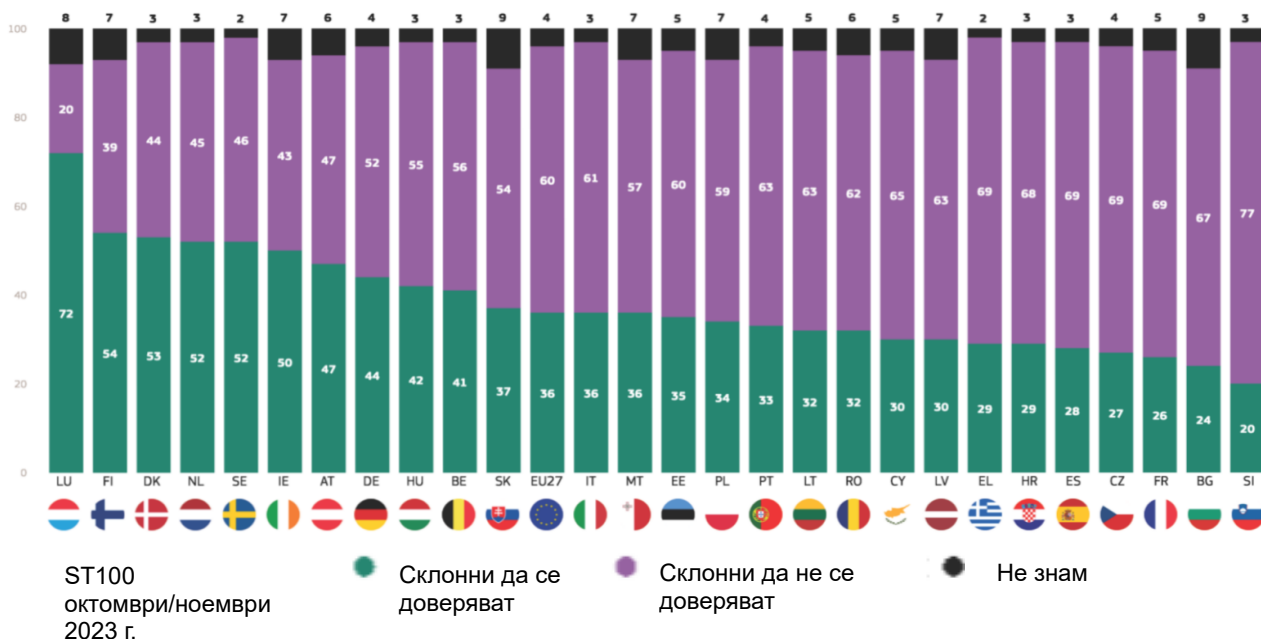
Има шест държави — членки на ЕС (в сравнение с четири през пролетта на 2023 г.), в които най-малко половината от респондентите заявяват, че се доверяват на своето национално правителство: Люксембург (72 %), Финландия (54 %), Дания (53 %), Нидерландия и Швеция (52 % всяка) и Ирландия (50 %). За разлика от това, по-малко от една четвърт в Словения (20 %) и България (24 %) се доверяват на националното си правителство.

Мненията са разделени в Австрия (47 % „доверие“, в сравнение с 47 % „неверие“). В останалите 20 държави мнозинството от респондентите не вярват на националното си правителство, като липсата на доверие е най-разпространена сред тези в Словения (77 %) и в Гърция, Испания, Чехия и Франция (по 69 %).

Доверието в националното правителство се е увеличило в 14 държави — членки на ЕС, от пролетта на 2023 г. насам, като най-голямо увеличение се наблюдава сред респондентите в Словакия (37 %, + 18 процентни пункта), Нидерландия (52 %, + 16 процентни пункта) и България (24 %, + 10 процентни пункта). Обратно, доверието е намаляло в девет държави, включително Португалия (33 %, -15 процентни пункта), Малта (36 %, -7 процентни пункта) и Кипър (30 %, -6 процентни пункта).

Доверието сега е мнението на мнозинството в Холандия и Швеция.

ВЪПРОС 6.2. Колко доверие имате в някои институции? За всяка от следните институции, склонни ли сте да му се доверите или да не му вярвате? —Правителство на (националното) правителство (%)

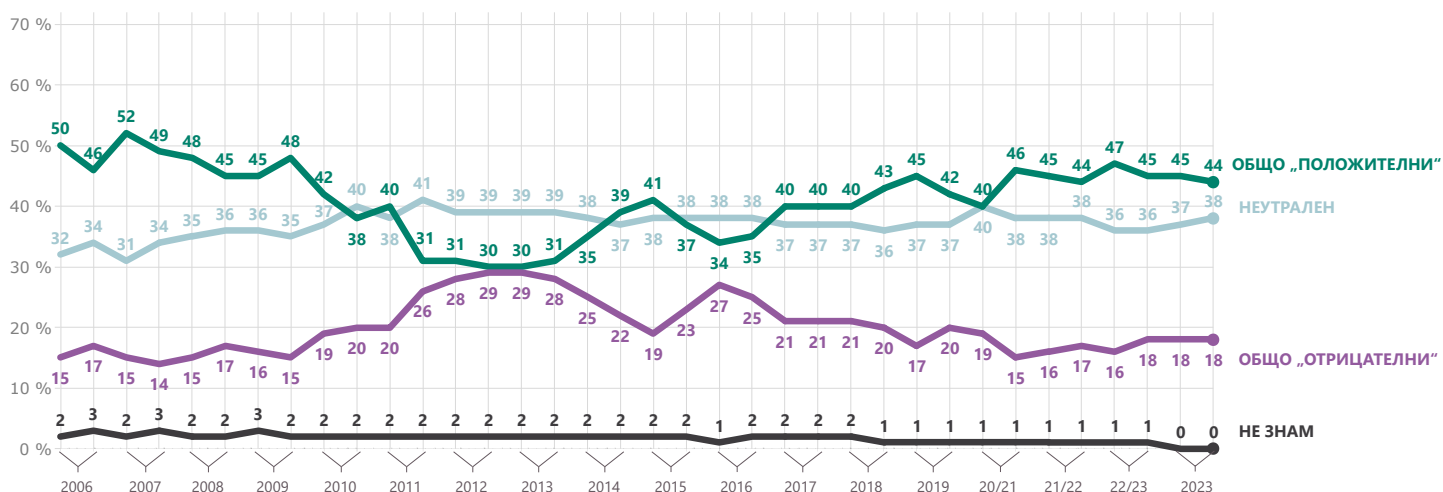


2. Имиджът на Европейския съюз

А. Образът на Европейския съюз: тенденция

Положителният имидж на ЕС е намалял с един процентен пункт от пролетта на 2023 г. насам и е 44 %.

Неутралният имидж на ЕС се е увеличил с един процент до 38 %, докато отрицателният образ е останал стабилен — 18 %.



Имидж на Европейския съюз

Стандартен Евробарометър 100

Есента на 2023 г.

Б. Образът на Европейския съюз: еволюция и национални резултати

Има 19 държави — членки на ЕС, в които мнозинството от респондентите имат положителен имидж на ЕС (намаление спрямо 22 в Стандартното проучване на Евробарометър EB99 от пролетта на 2023 г.), като най-високите равнища се наблюдават сред тези в Ирландия и Португалия (64 % всяка), Дания (59 %) и Люксембург (58 %).

В седем държави членки доминиращият имидж на ЕС е неутрален: Испания и Унгария (45 %), Кипър, Италия и Словения (42 %), Гърция (37 %) и Чехия (36 %).

В Австрия становището е разделено между положителен и неутрален образ: 38 % положително спрямо 38 % неутрално.

Въпреки че отрицателният образ е мнението на малцинството във всички държави членки, има седем държави, в които поне един на всеки пет респонденти има отрицателен имидж на ЕС: Чехия (33 %), Гърция (27 %), Франция и Кипър (по 26 %), Словакия и Австрия (по 24 %) и Белгия (20 %).

От пролетта на 2023 г. положителният имидж на ЕС е намалял в 18 държави членки, особено в Литва (51 %, -8 процентни пункта), Ирландия (64 %, -7 процентни пункта) и Полша (52 %, -6 процентни пункта), Финландия (48 %, -6 процентни пункта), Латвия (45 %, -6 процентни пункта), Унгария (37 %, -6 процентни пункта) и Кипър (32 %, -6 процентни пункта). Положителният имидж на ЕС нарасна в седем държави, най-вече в Словакия (41 %, +5 процентни пункта).

D78. Като цяло ЕС създава ли за вас много положителен, сравнително положителен, неутрален, справедлив отрицателен или много отрицателен образ? (%)

		SK	AT	DE	FR	RO	BG	MT	BE	EL	EE	EU27	NL	HR	PT	DK	SI	ES	IT	LU	SE	CZ	CY	FI	HU	LV	PL	IE	LT
Общо „положителни“	ST100	41	38	44	38	52	51	53	45	35	42	44	54	49	64	59	40	38	40	58	54	31	32	48	37	45	52	64	51
	ST99	▲5	▲3	▲3	▲3	▲3	▲1	▲1	=	=	▼1	▼1	▼1	▼2	▼2	▼3	▼3	▼4	▼4	▼4	▼4	▼5	▼6	▼6	▼6	▼6	▼6	▼7	▼8
Неутрален	ST100	35	38	39	35	31	29	35	35	37	40	38	28	37	28	31	42	45	42	29	34	36	42	41	45	43	38	28	41
	ST99	▲2	▲4	▼2	▼4	=	▼1	▼2	▲2	▼3	▼1	▲1	▲1	▲1	=	▲2	▲2	▲3	▲4	▲4	▲4	▲1	▼1	▲9	▲5	▲4	▲4	▲6	▲6
Общо „отрицателно“	ST100	24	24	17	26	16	19	12	20	27	17	18	18	14	7	9	18	16	18	13	12	33	26	10	18	11	10	7	7
	ST99	▼6	▼6	▼1	=	▼2	=	▲1	▼2	▲2	▲1	=	=	▲1	▲1	=	▲2	▲2	▲1	=	=	▲4	▲7	▼3	▲1	▲2	▲2	=	▲2
Не знам	ST100				1	1	1			1	1				1	1		1						1	1		1	1	
	ST99	▼1	▼1		▲1	▼1	=			▲1	▲1				▲1	▲1	▼1	▼1	▼1						=	=		▲1	=

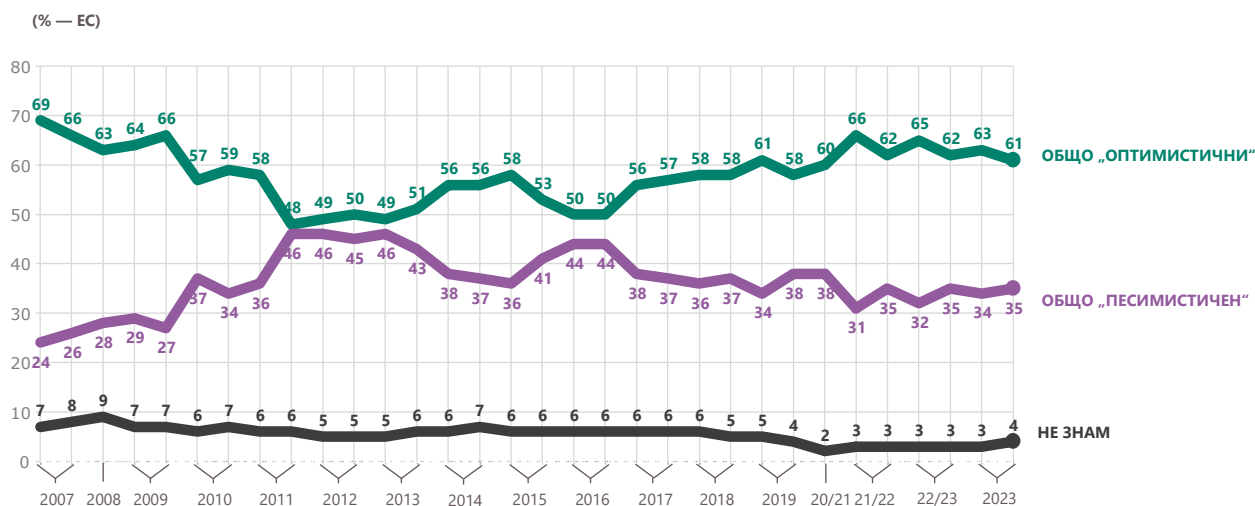
ST100
октомври/ноември
2023 г.

3. Бъдещето на Европейския съюз

А. Бъдещето на Европейския съюз: тенденция

Повече от шест на всеки десет европейци са оптимисти за бъдещето на ЕС (61 %, -2 процентни пункта от пролетта на 2023 г. насам). Това е най-ниското ниво на оптимизъм от лятото на 2020 г. насам. Повече от една трета са песимистични (35 %, + 1 процентни пункта), докато 4 % казват, че не знаят.

Въпрос 12 Бихте ли казали, че сте много оптимистичен, доста оптимистичен, доста песимистичен или много песимистичен за бъдещето на ЕС?



Оптимизъм за бъдещето на ЕС

Стандартен Евробарометър 100

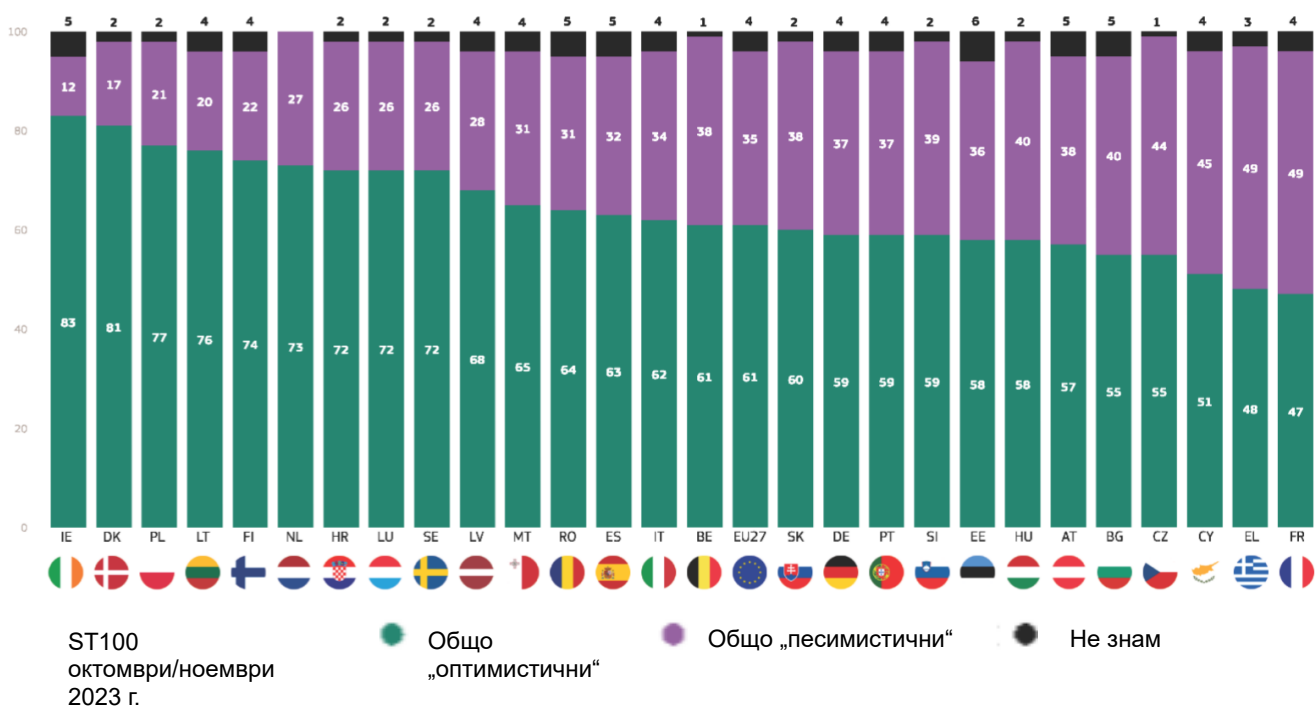
Есента на 2023 г.

Б. Бъдещето на Европейския съюз: национални резултати

В 25 държави членки (намаление спрямо 26 през пролетта на 2023 г.) респондентите са оптимисти за бъдещето на ЕС. Оптимизмът е най-висок сред респондентите в Ирландия (83 %), Дания (81 %) и Полша (77 %). Повече от половината в Кипър (51 %) и България и Чехия (по 55 %) също са оптимистични.

Песимизмът преобладава само във Франция (49 % „песимистичен,срещу 47 % „оптимистичен“) и Гърция (49 % спрямо 48 %).

Въпрос 12.Бихте ли казали, че сте много оптимистичен, доста оптимистичен, доста песимистичен или много песимистичен за бъдещето на ЕС? (%)



Стандартен Евробарометър 100


Есента на 2023 г.

4. Знамето на ЕС: тенденция и национални резултати

Повече от осем на всеки десет европейци смятат, че европейското знаме е добър символ за Европа (85 %, + 1 процентен пункт от Стандартен Евробарометър 90 през есента на 2018 г.). По-малко от един на всеки десет (9 %, -1 процентни пункта) не са съгласни, докато 6 % казват, че не знаят.

Осем от десет (80 %, + 5 процентни пункта от есента на 2018 г.) са съгласни, че европейското знаме означава нещо добро. Малко над един на всеки десет (11 %, -3 процентни пункта) не са съгласни, докато 9 % казват, че не знаят.

QC9. Този символ е европейското знаме. Имам списък с изявления във връзка с него, бих искал да имам вашето мнение по всяко от тях. За всеки от тях, бихте ли ми казали дали сте склонни да се съгласите или сте склонни да не сте съгласни? (ЕС-27) (%)



ST100 октомври/ноември 2023 г.



Склонни да се съгласяват



Склонни да не са съгласни

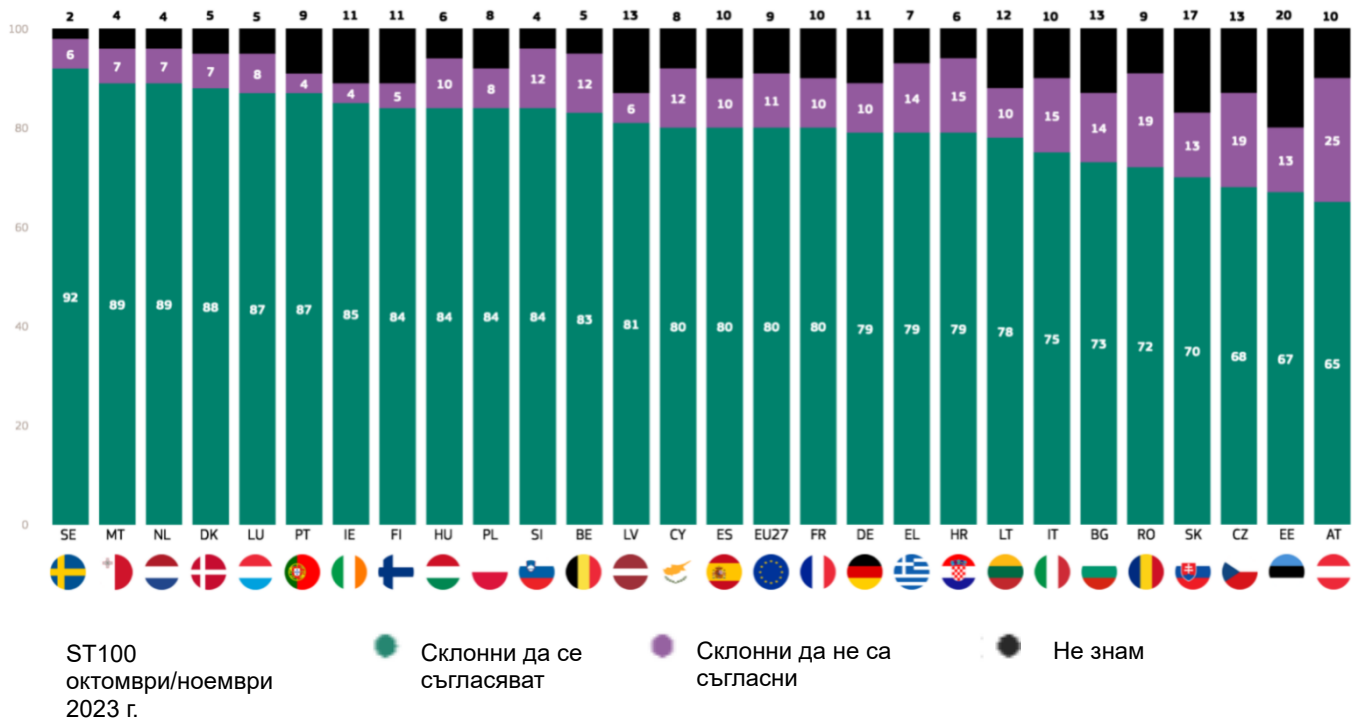


Не знам

Стандартен Евробарометър 100 Есента на 2023 г.

Във всички държави — членки на ЕС, важно мнозинство от респондентите са съгласни, че това знаме означава нещо добро, с най-голям дял в Швеция (92%), Малта и Нидерландия (и двете 89%), и най-ниските в Австрия (65%), Естония (67%) и Чехия (68%).

QC9.2. Този символ е европейското знаме. Имам списък с изявления по този въпрос. Бих искал да имам вашето мнение по всеки един от тях. За всеки от тях, бихте ли ми казали дали сте склонни да се съгласите или сте склонни да не сте съгласни? Това знаме означава нещо добро (%)





II. Основните опасения на европейците

Стандартен Евробарометър 100

Есента на 2023 г.

1. Основни опасения на европейско равнище: тенденция

Имиграцията и войната в Украйна изпревариха покачващите се цени [инфлацията] като най-важните проблеми, пред които е изправен ЕС в момента. Важно е да се отбележи, че войната в Украйна е нов вариант за тази вълна от проучването. Включването ѝ ще окаже значително въздействие върху резултатите от тази вълна и тенденциите от пролетта на 2023 г. насам. Поради това промените в тенденциите от пролетта на 2023 г. следва да се тълкуват с повишено внимание.

Почти три от всеки десет смятат, че имиграцията (28 %) е един от двата най-важни въпроса, пред които е изправен Европейският съюз в момента. Това е увеличение с четири процентни пункта от пролетта на 2023 г., а имиграцията се е увеличила от трето на първо място. Войната в Украйна (28 %) се нарежда на първо място заедно с имиграцията.

Международната ситуация е на трето място (24 %, -1 процентни пункта), докато покачващите се цени/инфлацията/разходите за живот са спаднали от първо на четвърто място (20 %, -7 процентни пункта).

Всички останали въпроси се споменават от по-малко от един на всеки петима респонденти.

Околната среда и изменението на климата са намалели от четвърто на пето място (16 %, -6 процентни пункта), а икономическата ситуация се е преместила от пето на шесто място (14 %, -3 процентни пункта).

Енергийните доставки са намалели от шесто на седмо място (11 %, -5 процентни пункта) и заема седмо място с държавата на публичните финанси на държавите членки (11 %, — 4 процентни пункта, без промяна в позицията).

Тероризмът се е повишил от дванадесета на девета позиция (10 %, + 5 PD) и е единственият друг въпрос, споменат от най-малко една на всеки десет.

Влиянието на ЕС в света е спаднало от осма на десета позиция (8 %, -1 процентни пункта), докато престъпността е спаднала от девето на единадесето място (6 %, без промяна).

Останалите четири въпроса се споменават от не повече от един на двадесет: безработица (4 %, -2 процентни пункта), здравеопазване (4 %, -2 процентни пункта), данъчно облагане (3 %, без промяна) и пенсии (3 %, -1 процентни пункта).

ВЪПРОС 5. Кой според Вас са двата най-важни въпроса, пред които е изправен ЕС в момента? (МАКСИМУМ 2 ОТГОВОРА) (ЕС-27) (%)



Стандартен Евробарометър 100

Есента на 2023 г.

2. Основни опасения на европейско равнище: национални резултати

Два въпроса са най-важните, пред които е изправен ЕС в момента: имиграцията и войната в Украйна. Войната в Украйна се нарежда на първо място в 17 държави, докато имиграцията е на първо място в седем държави (в Австрия и двата въпроса са на първо място с международната ситуация).

Войната в Украйна се нарежда сред първите три в 26 държави членки. Тя се нарежда на първо място в 17 държави, включително Естония (49 %), Литва (48 %) и Ирландия (46 %) (споделяйки първа позиция в Австрия с имиграцията и международната ситуация). Тя е на второ място в Германия (34 %), България (29 %, споделена с имиграцията) и Италия (22 %) и се нарежда на трето място в шест държави, включително Нидерландия (35 %) и Люксембург и Кипър (по 24 %).

Имиграцията се нарежда на първо място в седем държави членки (спрямо пет през пролетта на 2023 г. и споделена в Австрия с международното положение и войната в Украйна), включително Кипър (46 %), Нидерландия (43 %) и Германия (43 %). Тя се нарежда на второ място в осем държави, включително Чехия и Словения (по 33 %) и Унгария (28 %) (споделена в Латвия с международната ситуация и в България с войната в Украйна). Това е третият най-често споменаван въпрос в седем държави, включително Малта (31 %), Словакия (27 %) и Ирландия (25 %).

Международната ситуация се нарежда на първо място в четири държави (намаление спрямо 11 през пролетта на 2023 г.): България (34 %), Гърция (32 %), Австрия (25 %, споделена с имиграцията и войната в Украйна) и Италия (24 %, поделени с покачващите се цени/инфлацията/разходи за живот).

Значителното намаляване на този въпрос на първо място вероятно се дължи на добавянето на отделен вариант за войната в Украйна в тази вълна на проучването. Тя се нарежда на второ място в осем държави, включително Малта (34 %), Естония и

Финландия (по 33 % всяка), и се нарежда на трето място в осем държави, включително Дания (28 %), Чехия (25 %) и Германия и Швеция (по 24 %).

Повишаването на цените [инфлацията] е четвъртият най-важен въпрос на равнище ЕС, но заема първо място в Люксембург (31 %) и Италия (24 %, споделяни с международната ситуация). Тя се нарежда на второ място в шест държави, включително Ирландия и Кипър (по 27 %) и Белгия (26 %), и на трето място в шест държави, включително Хърватия (26 %), Латвия (22 %), Австрия и България (по 20 %).

На пето място на равнище ЕС околната среда и изменението на климата се нареждат на второ място в Швеция (40 %), Дания и Нидерландия (36 % всяка) и Австрия (22 %). Тя се нарежда на трето място във Франция (20 %) и Финландия (19 %).

Икономическата ситуация е на шесто място на равнище ЕС, но се нарежда на трето място в Гърция (19 %, заедно с повишаването на цените/инфлацията/разходите за живот, енергийните доставки и войната в Украйна) и Италия (19 %, заедно с имиграцията).

Енергоснабдяването е единственият друг проблем, който се появява в челните три места в която и да е страна, на трето място в Гърция (19 %) заедно с войната в Украйна, повишаването на цените/инфлацията/разходите за живот и икономическата ситуация.

ВЪПРОС 5. Кои според Вас са двата най-подражателни проблема, пред които е изправен ЕС в момента? (МАКСИМУМ 2 ОТГОВОРА) (%)

	EU27	AT	BE	BG	CY	CZ	DE	DK	EE	EL	ES	FI	FR	HR	HU	IE	IT	LT	LU	LV	MT	NL	PL	PT	RO	SE	SI	SK
Имиграция	28	25	28	29	46	33	43	21	22	26	23	13	29	20	28	25	19	19	26	24	31	43	27	19	11	15	33	27
Войната в Украйна	28	25	23	29	24	38	34	42	49	19	29	45	19	30	30	46	22	48	24	42	44	35	22	36	29	43	36	36
Международната ситуация	24	25	20	34	18	25	24	28	33	32	23	33	19	28	22	21	24	32	21	24	34	25	21	18	25	24	20	28
Повишаване на цените/инфлацията/разходите за живот	16	22	20	4	5	7	16	36	7	12	11	19	20	9	13	16	14	7	17	5	11	36	12	11	11	40	15	9
Околна среда и изменение на климата	14	16	12	10	21	13	12	8	14	19	17	9	12	15	14	11	19	13	12	14	12	7	12	17	14	12	14	13
Икономическата ситуация	11	9	8	6	4	11	12	5	8	15	10	12	8	15	16	3	14	6	7	5	7	9	12	13	9	6	5	18
Състоянието на публичните финанси на държавите членки	11	10	11	14	7	14	10	9	13	19	8	11	10	11	14	12	14	8	11	9	6	8	9	5	13	15	12	11
Енергоснабдяване	10	10	17	10	18	10	5	10	6	8	9	12	18	14	11	10	6	14	13	11	9	5	10	10	16	14	15	7
Тероризъм	8	11	9	9	3	7	8	14	5	11	7	13	8	10	8	5	6	9	10	5	7	14	8	7	9	7	7	7
Динамиката на ЕС в света	6	5	8	4	11	3	4	4	3	5	3	5	10	6	6	3	6	4	10	3	4	2	6	3	10	7	6	5
Престъпност	4	4	4	3	3	1	1	2	4	6	2	4	4	3	3	10	2	3	5	4	0	3	4	4	1	1	1	3
Безработица	4	4	3	3	3	1	1	4	2	3	5	3	5	3	6	5	5	2	4	8	3	1	6	7	9	2	2	3
Здравеопазване	3	3	2	1	1	2	1	1	4	2	3	1	1	2	2	2	6	3	1	3	1	1	5	3	5	0	2	2
Данъчно облагане	3	4	2	2	1	3	2	1	1	1	3	1	4	3	2	1	5	1	3	5	1	0	4	2	5	0	2	3

Стандартен Евробарометър 100

Есента на 2023 г.

3. Основни опасения на национално равнище: тенденция

Нарастващите цени/инфлацията/разходите за живот продължават да бъдат най-важният въпрос на национално равнище в момента (44 %), с един процентен пункт от пролетта на 2023 г. насам.

Имиграцията се е повишила от четвърта на втора позиция (20 %, + 6 процентни пункта) и е единственият друг въпрос, споменат от поне един на всеки пет.

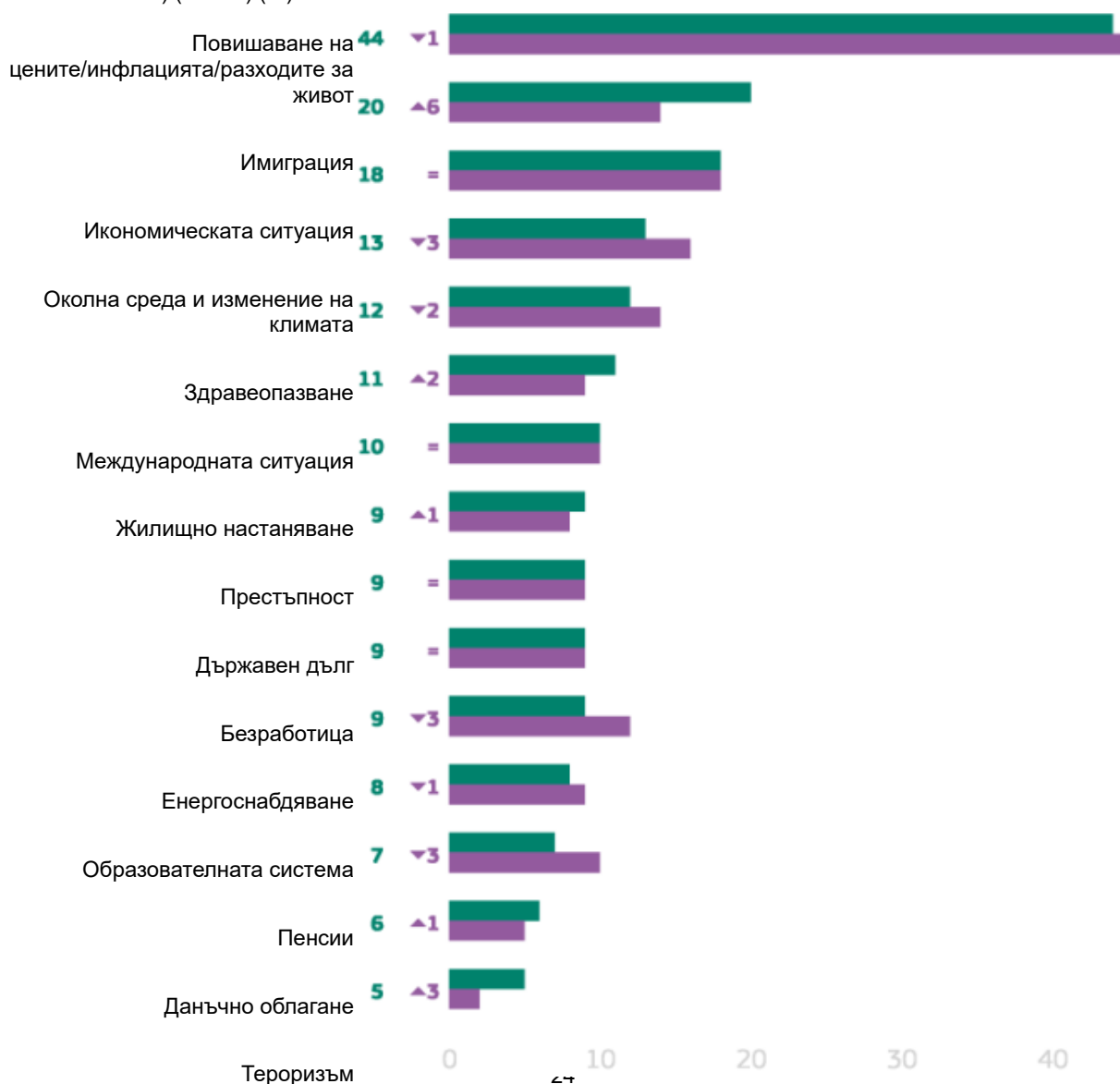
Икономическата ситуация спадна от втора на трета позиция (18 %, без промяна), а околната среда и изменението на климата намаляха от трета на четвърта позиция (13 %, -3 процентни пункта).

Здравеопазването (12 %, -2 процентни пункта) е намаляло от четвърта на пета позиция, докато международната ситуация се е повишила от девета на шеста позиция (11 %, +2 процентни пункта). Жилищата остават на седмо място (10 %, без промяна).

Четири от тях са на осма позиция. Престъпността (9 %, + 1 процентни пункта) се е увеличила от тринадесета позиция, безработицата (9 %, без промяна) се е повишила от деветата позиция, държавният дълг (9 %, без промяна) е нараснал от девета позиция, а енергийните доставки (9 %, -3 процентни пункта) са спаднали от шеста позиция.

Образователната система (8 %, -1 процентни пункта) е спаднала от девета на дванадесета позиция, докато пенсиите (7 %, -3 процентни пункта) са намалели от девета на тринадесета позиция.

QA3. Кои според Вас са двата най-важни проблема (нашата страна) в момента? (МАКСИМУМ 2 ОТГОВОРА) (ЕС-27) (%)



ST100
октомври/ноември
2023 г.

● ST100
октомври/ноемвр
и 2023 г.

● ST99 май/юни 2023 г.

Стандартен Евробарометър 100

Есента на 2023 г.

Данъчното облагане (6 %, + 1 процентни пункта)
остава на четиринадесето място, а тероризмът (5 %, + 3 процентни пункта) остава на петнадесето място.

Стандартен Евробарометър 100

Есента на 2023 г.

4. Основни опасения на национално равнище: национални резултати

Повишаване на цените на инфлацията] разходите за живот са класирани в първите три въпроса в 26 държави членки. Счита се, че това е най-важният проблем, пред който са изправени гражданите им в 20 държави членки (намаление спрямо 22 през пролетта на 2023 г.), включително Хърватия (68 %), Гърция (57 %) и Естония (55 %). Тя се нарежда на второ място в Ирландия (55 %), Люксембург (48 %), Кипър (46 %) и Германия (41 %) и на трето място в Нидерландия (38 %) и Швеция (23 %, споделяни с образователната система).

Имиграцията се нарежда на първо място в две държави (спрямо нито една държава през пролетта на 2023 г.): Кипър (50 %) и Германия (44 %). На второ място е Малта (37 %), Словения (26 %), Австрия (24 %) и Белгия (20 %). Тя е на трето място във Франция (17 %), Италия (17 %, споделена с безработицата), Словакия (16 %, споделена със здравеопазването) и Унгария (13 %, споделена с енергийните доставки).

Икономическата ситуация се нарежда на второ място в 11 държави, включително Гърция (33 %), Хърватия (29 %) и Италия (28 %) (споделена в Литва с данъчно облагане). Тя се нарежда на трето място в Кипър (33 %), Чехия (24 %) и Латвия (23 %).

Околната среда и изменението на климата се нареждат на първо място в Дания (47 %) и на второ място в Нидерландия (39 %) и Швеция (30 %). Тя се нарежда на трето място в пет държави: Малта (24 %), Австрия (20 %), Германия и Люксембург (17 % всяка) и Белгия (16 %).

Здравеопазването се нарежда на второ място в Португалия (44 %), Дания (40 %), Латвия (27 %) и Унгария (24 %). Тя се нарежда на трето място в шест

държави, включително Словения (25 %), Финландия (24 %) и Ирландия (23 %).

Международната ситуация се нарежда на второ място във Финландия (25 %) и на трето място в Дания (27 %), България (18 %) и Полша (16 %).

Жилищата са на първо място в Ирландия (56 %), Люксембург (53 %) и Нидерландия (45 %) и се нареждат на трето място в Португалия (21 %).

Швеция (46 %) е единствената държава, в която престъпността е най-често споменаваният въпрос. Престъпността се нарежда на второ място във Франция (21 %) и на трето място в Хърватия и Белгия (16 % всяка).

Държавният дълг е на второ място в Чехия (26 %), докато безработицата е третият най-често споменаван проблем в Испания (23 %), Гърция (20 %) и Италия (17 % заедно с имиграцията).

Енергийните доставки са третият най-често споменаван в Унгария (споделен с имиграцията), докато образователната система е третата най-често спомената в Швеция (23 % заедно с повишаването на цените/инфлацията/разходите за живот).

Данъчното облагане е единственият друг въпрос, споменат в първите три държави, класиран на второ място в Литва (21 %, заедно с икономическото положение) и трети в Естония (26 %).


QA3. Кои според вас са двата най-важни проблема (нашата страна) в момента (MAX 2 ANSWERS) (%)

	EU27	AT	BE	BG	CY	CZ	DE	DK	EE	EL	ES	FI	FR	HR	HU	IE	IT	LT	LU	LV	MT	NL	PL	PT	RO	SE	SI	SK
Повишаване на цените/инфлацията/разходите за живот	44	49	44	54	46	51	41	20	55	57	49	32	44	68	53	55	38	52	48	49	52	38	54	51	44	23	35	46
Имиграция	18	16	9	30	32	24	13	7	27	33	24	22	9	29	24	8	28	21	7	23	10	4	19	19	25	16	17	26
Икономическата ситуация	13	20	16	3	3	4	17	47	4	8	7	15	15	6	8	10	10	4	17	2	24	39	9	4	5	30	17	8
Околна среда и изменение на климата	11	13	9	18	10	15	13	27	15	10	6	25	8	11	10	5	12	17	7	11	5	11	16	3	12	14	7	11
Здравеопазване	9	6	16	7	10	2	5	8	1	9	4	8	21	16	3	4	6	2	14	2	17	5	5	2	11	46	6	7
Международната ситуация	9	7	13	6	2	26	6	1	7	7	6	22	8	9	10	2	14	7	2	8	10	1	11	2	12	1	7	11
Жилищно настаняване	9	7	7	9	7	3	2	1	10	20	23	9	10	8	6	3	17	7	4	10	2	1	4	8	8	3	3	7
Престъпност	9	12	12	12	3	17	14	8	10	10	4	6	4	4	13	9	10	5	6	10	3	9	9	1	6	8	9	13
Държавен дълг	8	11	9	4	6	5	10	10	11	6	6	12	15	3	10	3	4	16	5	12	10	5	4	8	12	23	3	9
Безработица	7	6	8	9	5	13	5	6	5	4	7	4	10	12	8	1	9	8	4	12	2	2	6	7	12	2	10	12
Енергоснабдяване	6	3	7	3	3	4	2	3	26	5	6	6	3	4	3	3	12	21	6	16	1	3	9	16	10	2	7	3
Образователната система	5	5	9	1	2	3	3	4	1	1	3	2	13	2	3	1	5	1	1	1	2	1	5	1	5	8	3	1
Пенсии																												
Данъчно облагане																												
ST10q Тероризъм																												
октомври/ноември																												
2023 г.																												

1-ви най-често споменаван артикул
2-ри най-често споменаван артикул
3-ти най-често споменаван артикул

Стандартен Евробарометър 100

Есента на 2023 г.



III. Икономическата ситуация

Стандартен Евробарометър 100
Есента на 2023 г.

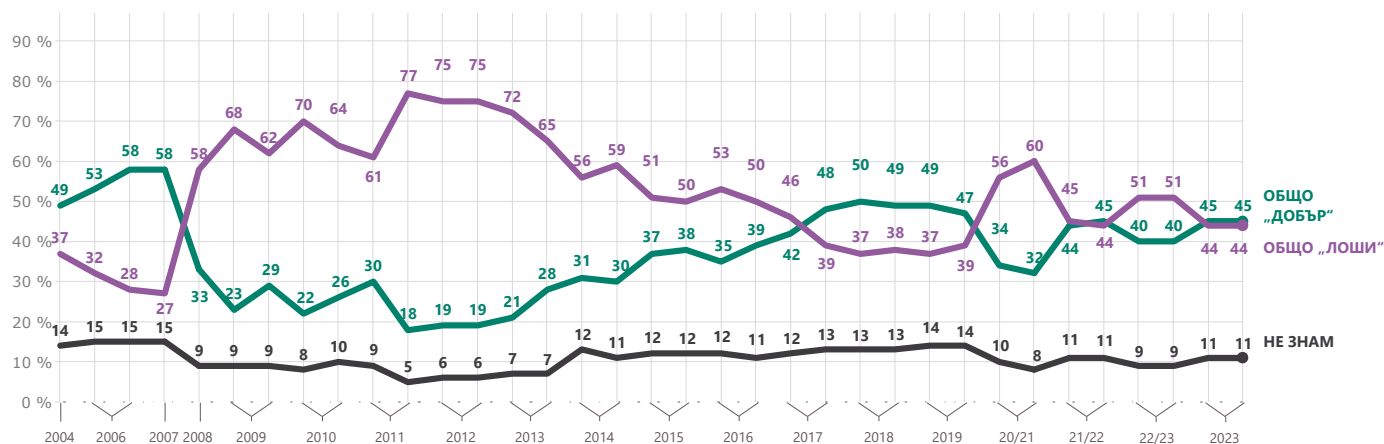
1. Възприемане на европейската икономика

а. Настоящо състояние на икономиката на европейско равнище: тенденция и национални резултати

Представата за състоянието на европейската икономика остава стабилна от пролетта на 2023 г. насам, като 45 % от респондентите я определят като „добра“ (без промяна). Почти толкова много европейци смятат, че положението на европейската икономика е „лошо“ (44 %, без промяна).

Процентът на респондентите, които разглеждат положението на европейската икономика като „good“, остава на най-високото си равнище от есента на 2019 г. насам (ЕВ92), където е 47 %.

QA1.3 Как бихте преценили настоящата ситуация във всяко от следните неща?
Положението на европейската икономика (% — ЕС)



Актуално състояние на европейската икономика

Стандартен Евробарометър 100

Есента на 2023 г.

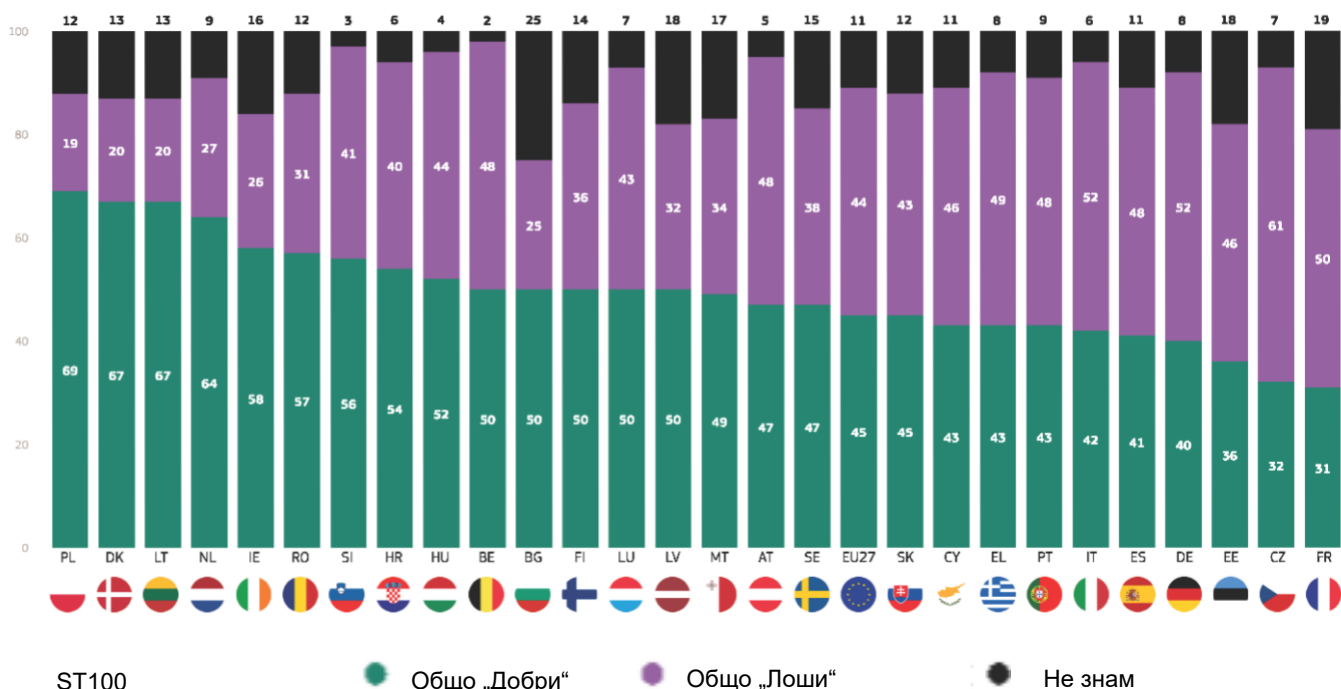
Мненията за настоящото положение на европейската икономика се различават значително в отделните държави. Мнозинството от респондентите в 17 държави (намаление спрямо 18 през пролетта на 2023 г.) смятат, че положението е добро, като най-високите равнища се наблюдават в Полша (69 %) и Дания и Литва (по 67 %). От друга страна, отрицателното мнение е доминиращо в десет държави, включително Чехия (61 %) и Италия и Германия (по 52 %).

Струва си да се отбележи, че една четвърт от анкетираните в България казват, че не знаят.

В 13 държави мненията за състоянието на европейската икономика са станали по-негативни от пролетта на 2023 г. насам, като най-голям спад се наблюдава в Португалия (43 %, -17 процентни пункта), Латвия (50 %, -10 процентни пункта) и Естония (36 %, -8 процентни пункта). От друга страна, положителното мнение е по-широко разпространено в осем държави, включително Полша (69 %, +10 процентни пункта) и Австрия (47 %, +8 процентни пункта). Няма промяна в становището във Финландия, Унгария, Франция, Испания, Гърция или Германия.

Положителното мнение вече е доминиращо в Словакия, но отрицателното мнение сега е мнението на мнозинството в Естония и Португалия.

ВЪПРОС 1.3. Как бихте оценили настоящата ситуация във всяко от следните неща? — Състоянието на европейската икономика (%)



ST100
октомври/ноември
2023 г.

● Общо „Добри“ ● Общо „Лоши“ ● Не знам

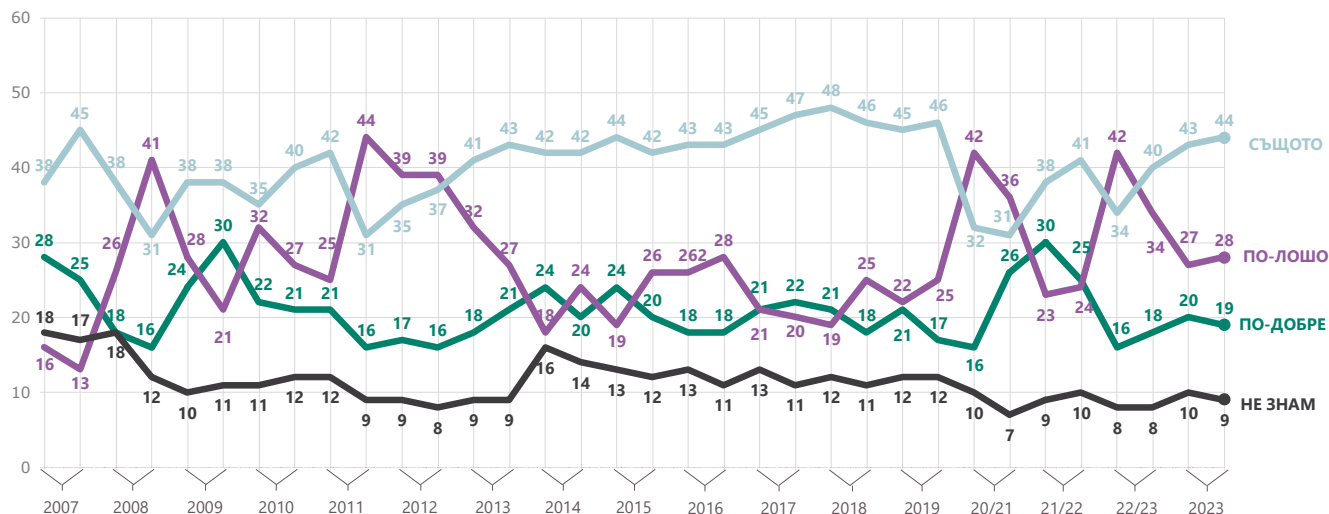
Стандартен Евробарометър 100

Есента на 2023 г.

Б. Очаквания за икономиката на европейско равнище: тенденция и национални резултати

По-голямата част от гражданите смятат, че европейската икономическа ситуация ще остане

QA2.7 Какви са очакванията ви за следващите 12 месеца: дали следващите 12 месеца ще бъдат по-добри, по-лоши или същите, когато става въпрос за...?
Икономическото положение в ЕС (% — ЕС)



същата през следващите 12 месеца (44 %, + 1 процентни пункта). Това мнение непрекъснато се увеличава от зимата на 2022—2023 г. насам. Почти един на всеки пет (19 %, -1 процентни пункта) смята, че ситуацията ще се подобри, докато 28 % (+ 1 процентни пункта) смятат, че ще се влоши.

В резултат на тези промени индексът на оптимизъм за европейската икономическа ситуация намаля с два пункта до -9, въпреки че е значително по-висок от равнищата, наблюдавани през лятото на 2020 г. и между лятото на 2022 г. и зимата на 2022—2023 г.

Стандартен Евробарометър 100

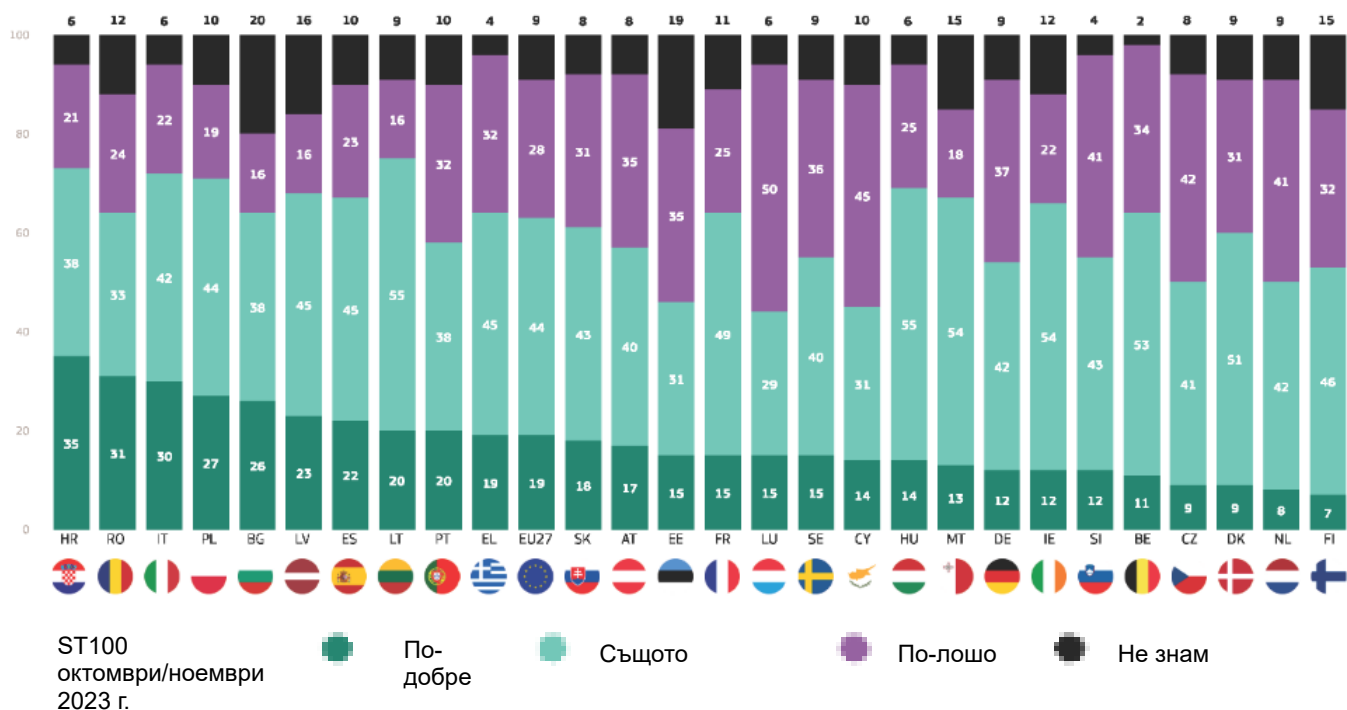
Есента на 2023 г.

Очакванията за европейската икономическа ситуация станаха по-положителни от пролетта на 2023 г. насам. По-голямата част от респондентите в 23 държави — членки на ЕС, смятат, че европейската икономическа ситуация ще остане същата през следващите 12 месеца (спрямо девет през пролетта на 2023 г.), като това мнение е най-разпространено в Унгария и Литва (по 55 % всяка), както и в Ирландия и Малта (54 % всяка).

В останалите четири държави мнозинството смята, че ситуацията ще се влоши: Люксембург (50 %), Кипър (45 %), Чехия (42 %) и Естония (35 %).

Има седем държави, в които респондентите е по-вероятно да бъдат оптимистични, отколкото песимистични (спрямо една през пролетта на 2023 г.): Хърватия (35 % „по-добро“,спрямо 21 % „по-лошо“), Румъния (31 % спрямо 24 %), Италия (30 % спрямо 22 %), Полша (27 % спрямо 19 %), България (26 % спрямо 16 %), Латвия (23 % спрямо 16 %) и Литва (20 % спрямо 16 %).

ВЪПРОС 27. Какви са очакванията ви за следващите 12 месеца: дали следващите 12 месеца ще бъдат по-добри, по-лоши или същите, когато става въпрос за... —Икономическата ситуация в ЕС (%)



2. Възприемане на националната икономика

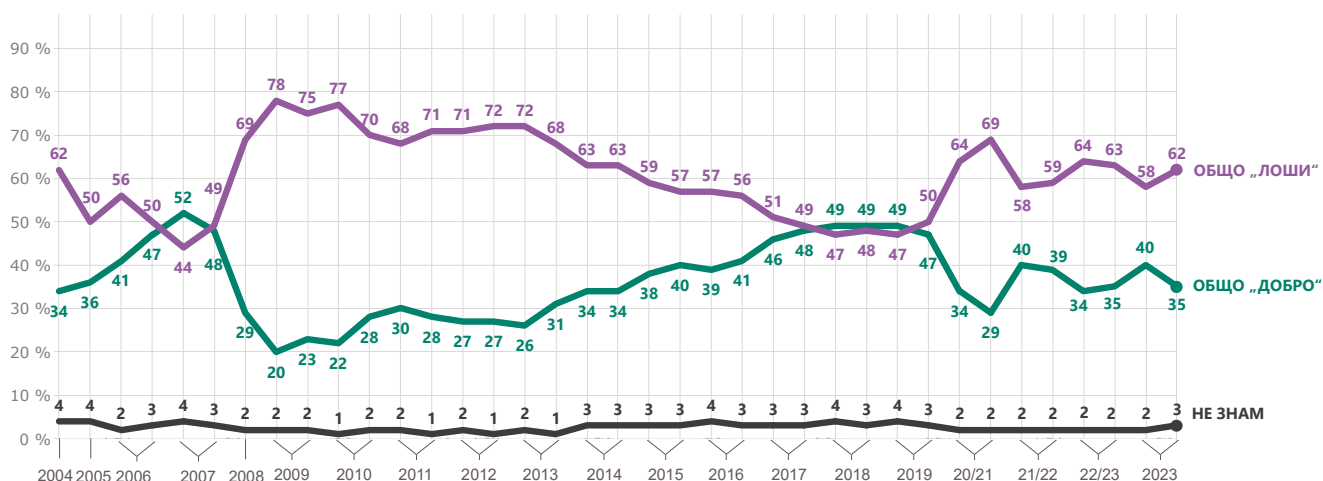
а. Настоящо състояние на икономиката на национално равнище: тенденция и национални резултати

Положителното възприятие за състоянието на националната икономика е намаляло с пет процентни пункта от пролетта на 2023 г. насам, като понастоящем 35 % я определят като „добра“. Това обръща всички печалби, постигнати между зимата на 2022—2023 г. и пролетта на 2023 г.

По-голямата част от европейците смятат, че положението на националната им икономика е „лошо“, като тази гледна точка се увеличава с четири процентни пункта от пролетта на 2023 г. насам (52°/0) ~

ВЪПРОСЪТ бихте оценили настоящата ситуация във всяко от следните неща?

Състоянието на икономиката (НАЦИОНАЛНОСТ) (% — ЕС)



Стандартен Евробарометър 100

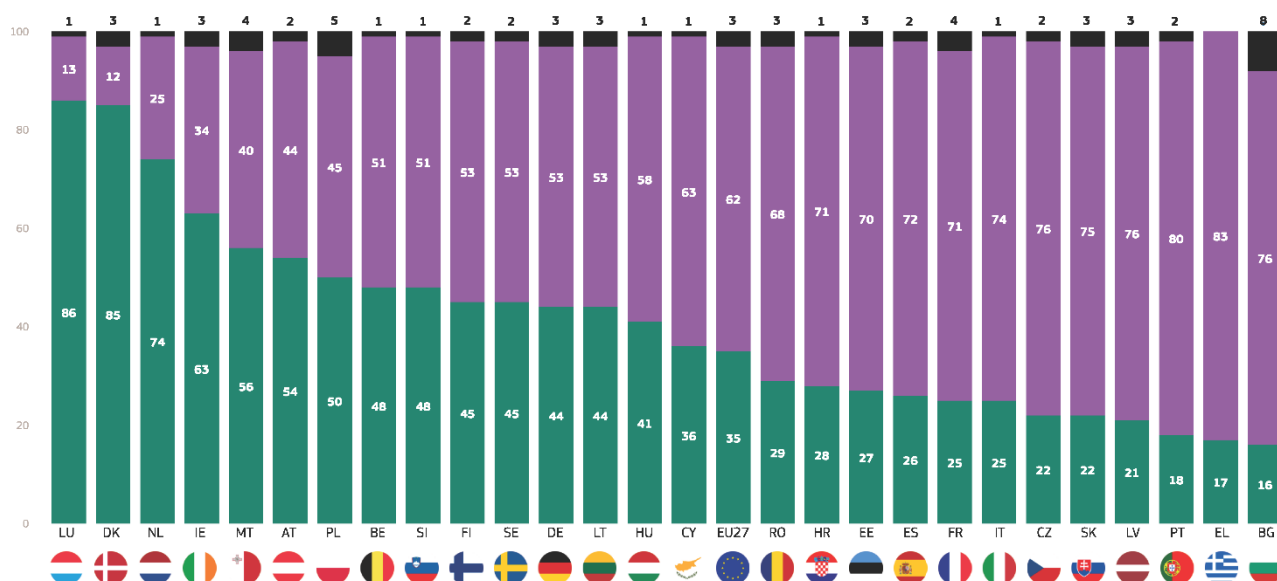
Есента на 2023 г.

Мненията относно настоящото положение на националната икономика се различават драстично в отделните държави — членки на ЕС. По-голямата част от респондентите в седем държави членки (намаление спрямо десет през пролетта на 2023 г.) имат положително мнение за националната си икономика, като най-високите равнища се наблюдават в Люксембург (86 %), Дания (85 %) и Нидерландия (74 %). В другия край на скалата 16 % от респондентите в България, 17 % в Гърция и 18 % в Португалия също имат положително мнение за националната си икономика.

В сравнение със Стандартното проучване на Евробарометър от пролетта на 2023 г. (E899) респондентите в 17 държави вече са по-малко склонни да кажат, че състоянието на националната им икономика е добро, като най-драматичен спад се наблюдава в Португалия (18 %, -20 процентни пункта), следвана от Швеция (45 %, -7 процентни пункта), Германия (44 %, -7 процентни пункта) и Естония (27 %, -7 процентни пункта). От друга страна, положителното мнение се е увеличило в осем държави, най-вече в Унгария (41 %, + 5 процентни пункта). Няма промяна в становището в Малта или Нидерландия.

Положителното мнение сега е мнението на мнозинството в Полша, докато отрицателното мнение сега е мнението на мнозинството в Белгия, Германия, Словения и Швеция.

ВЪПРОС 1.2. Как бихте оценили настоящата ситуация във всяко от следните неща? — Състоянието на икономиката (NATIONALITY) (%)



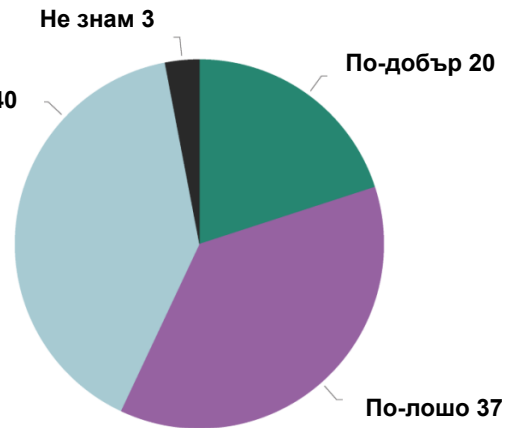
ST100
октомври/ноември
2023 г.

● Общо „Добри“ ● Общо „Лоши“ ● Не знам

ВЪПРОС 2.3. Какви са очакванията ви за следващите 12 месеца: дали следващите 12 месеца ще бъдат по-добре, по-лошо или същото, когато става въпрос за...? —Състоянието на икономиката на (нашата страна) (ЕС-27) (%)

Стандартен Евробарометър 100

Есента на 2023 г.



Б. Очаквания на икономиката на национално равнище: тенденция и национални резултати

Очакванията за националната икономическа ситуация леко се влошиха от пролетта на 2023 г. насам. Един от всеки петима респонденти (-1 процентен пункт) смята, че националната им икономическа ситуация ще се подобри през следващите 12 месеца. Почти четири от десет (37 %, + 1 процентни пункта) очакват ситуацията да се влоши, докато четири от десет (40 %, + 1 PP) очакват тя да остане същата.

В резултат на тези промени оптимистичният индекс за националната икономическа ситуация намалѐ с два пункта до -17.

В 16 държави (както и през пролетта на 2023 г.) респондентите най-вероятно смятат, че националната икономическа ситуация ще остане същата през следващите 12 месеца, а повече от половината в Дания (63 %), Ирландия и Унгария (по 52 % всяка) мислят по този начин.

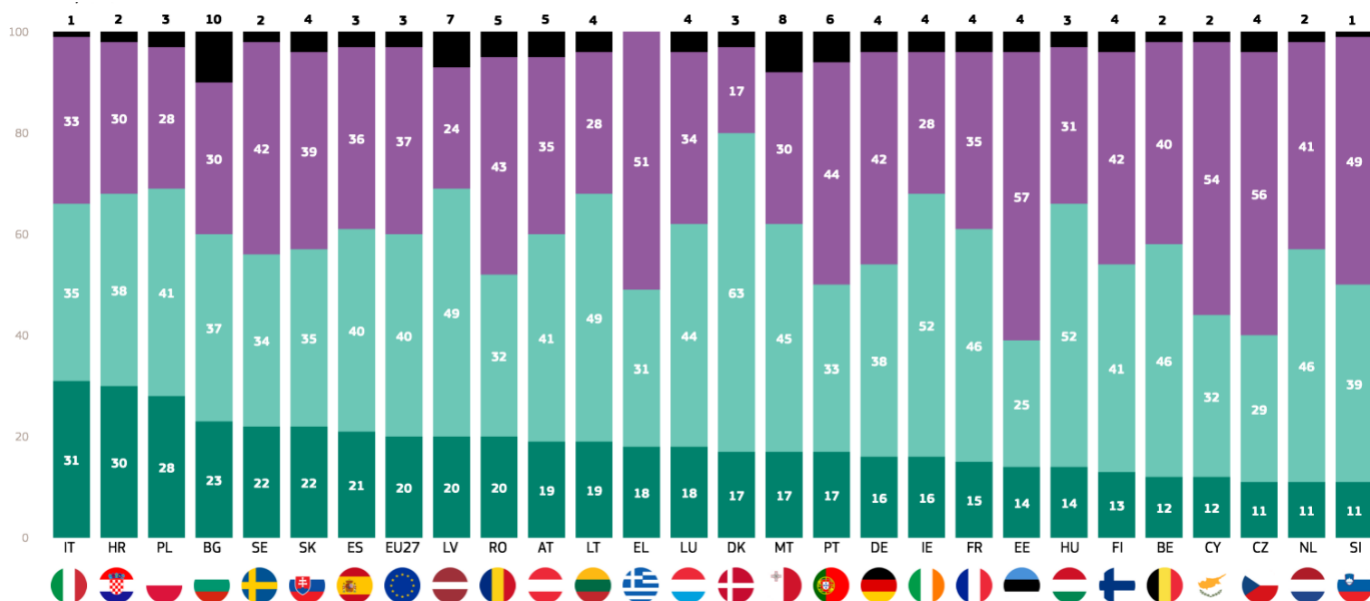
В останалите 11 държави респондентите са най-склонни да кажат, че националната икономическа ситуация ще се влоши, като това мнение е най-разпространено в Естония (57 %), Чехия (56 %) и Кипър (54 %).

Струва си да се отбележи, че във всички, с изключение на три страни, има повече песимисти, отколкото оптимисти. Изключенията са Дания, Полша и Хърватия, където има равни пропорции на оптимисти и песимисти.

- По-добре ▼1
- По-лошо ▲1
- Същото ▲1
- Не знам ▼1

▲▼ (ST100 октомври/ноември 2023 г. — ST99 май/юни 2023 г.)

ВЪПРОС 2.3. Какви са очакванията ви за следващите 12 месеца: дали следващите 12 месеца ще бъдат по-добре, по-лошо или същото, когато става въпрос за...? —Състоянието на икономиката на нашата страна (%)



ST100 октомври/ноември 2023 г.

- По-добре
- Същото
- По-лошо
- Не знам

3. Икономическа политика на ЕС

А. Подкрепа за еврото: тенденция и национални резултати

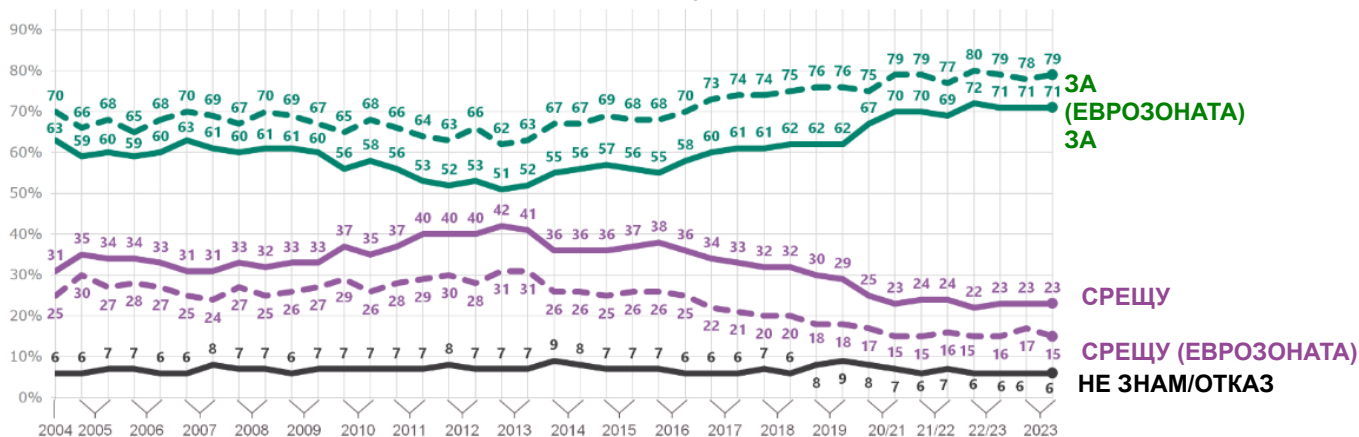
Подкрепата за Европейски икономически и паричен съюз с единна валута, еврото остана стабилно за втори пореден път (71 %, без промяна от зимата на 2022—2023 г.).

Подкрепата е на второто най-високо равнище от въвеждането на еврото. По-малко от една четвърт от гражданите на ЕС са против еврото (23 %, без промяна).

Със 79 % подкрепата в еврозоната е по-широко разпространена и се е увеличила с един процентен пункт от пролетта на 2023 г. насам. Опозицията е намаляла с два пункта от пролетта на 2023 г. насам и сега е на 15 %.

QВ3.1 Какво е Вашето мнение за всяко от следните твърдения? Моля, кажете за всяко изявление, независимо дали сте за него или против.

Европейски икономически и паричен съюз с единна валута — еврото (% — ЕС)



Подкрепа за еврото

Стандартен Евробарометър 100

Есента на 2023 г.

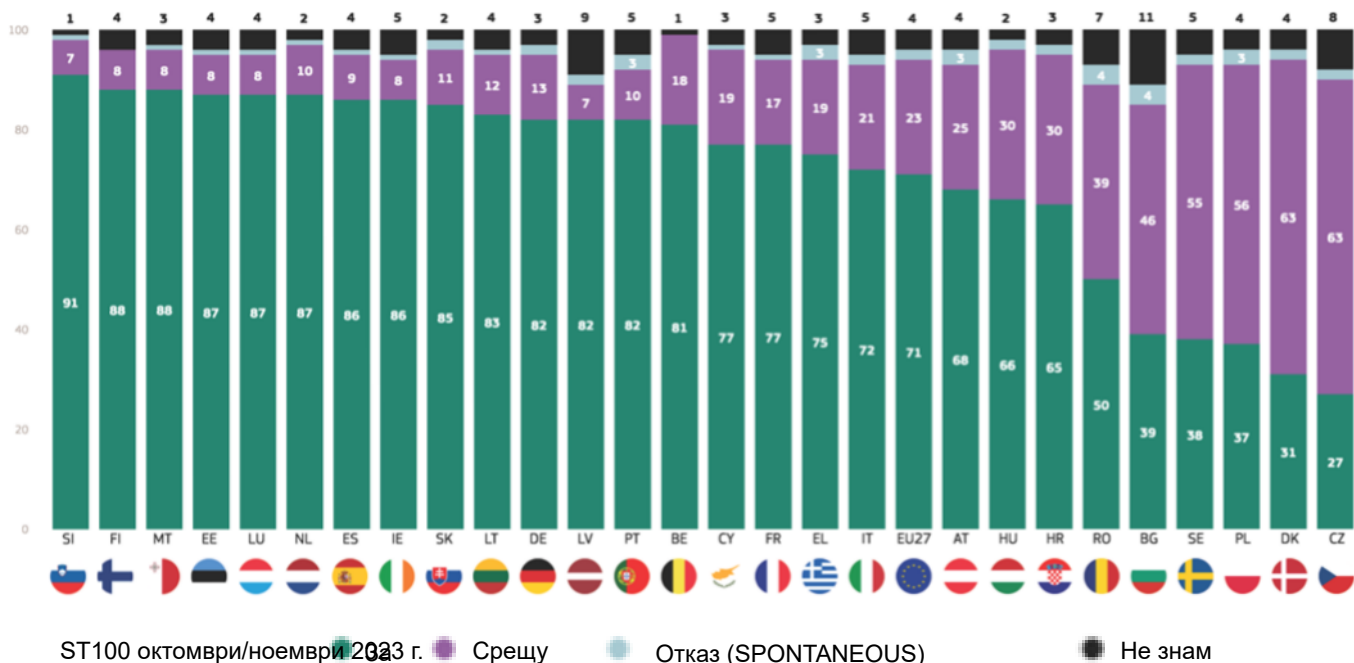
Подкрепата за Европейски икономически и паричен съюз с единна валута, еврото е мажоритарната позиция в 22 държави членки и във всички държави от еврозоната, като най-силната подкрепа се наблюдава сред респондентите в Словения (91 %) и Финландия и Малта (по 88 %). Повече от осем от десет в още 11 държави също са за единната валута и икономическия съюз: Естония, Люксембург и Нидерландия (по 87 %), Испания и Ирландия (по 86 %), Словакия (85 %), Литва (83 %), Дания, Латвия и Португалия (82 %) и Белгия (81 %).

Въпреки че не принадлежат към еврозоната, мнозинството от респондентите в Унгария (66 %) и Румъния (50 %) са за европейски икономически и паричен съюз с една единна валута.

Петте държави, в които мнозинството е против еврото, са извън еврозоната: Дания и Чехия (63 % всяка), Полша (56 %), Швеция (55 %) и България (46 % спрямо 39 % за).

Подкрепата за единната валута и икономическия съюз намалая в 12 държави от пролетта на 2023 г. насам, като най-голям спад се наблюдава в Полша (37 %, -7 процентни пункта) и Чехия (27 %, -6 процентни пункта). Подкрепата се е увеличила в 1 държави, включително Франция (77 %, +6 процентни пункта), Словения (91 %, +5 DID) и Нидерландия (87 %, +5 процентни пункта). Подкрепата остана стабилна в Швеция, Португалия, Люксембург и Латвия.

QB3.1. Какво е мнението Ви за всяко от следните твърдения? Моля, кажете за всяко изявление, независимо дали сте за него или против. —Европейска икономическа и парична единица с единна валута еврото (%)



Стандартен Евробарометър 100

Есента на 2023 г.

Б. Планът на ЕС за възстановяване „NextGenerationEU“: тенденция и национални резултати

Мнозинството от европейците смятат, че NextGenerationEU, планът на ЕС за възстановяване на стойност над 800 милиарда евро, може да бъде ефективен в отговор на настоящите икономически предизвикателства (53 %, -2 процентни пункта от пролетта на 2023 г. насам). Повече от три от десет не смятат, че тя ще бъде ефективна (32 %, + 2 процентни пункта), докато 15 % (без промяна) казват, че не знаят.

Мнозинството от респондентите в 24 държави членки (намаление спрямо 25 през пролетта на 2023 г.) считат, че NextGenerationEU може да бъде ефективен в отговор на настоящите икономически предизвикателства. Това становище е най-широко разпространено сред респондентите в Ирландия (78 %), Малта (75 %) и Хърватия (73 %). За разлика от това само малцинство във Франция (36 % спрямо 38 % „неефективно“), Финландия (36 % спрямо 40 %) и Чехия (38 % спрямо 46 %) смятат, че този план може да бъде ефективен.

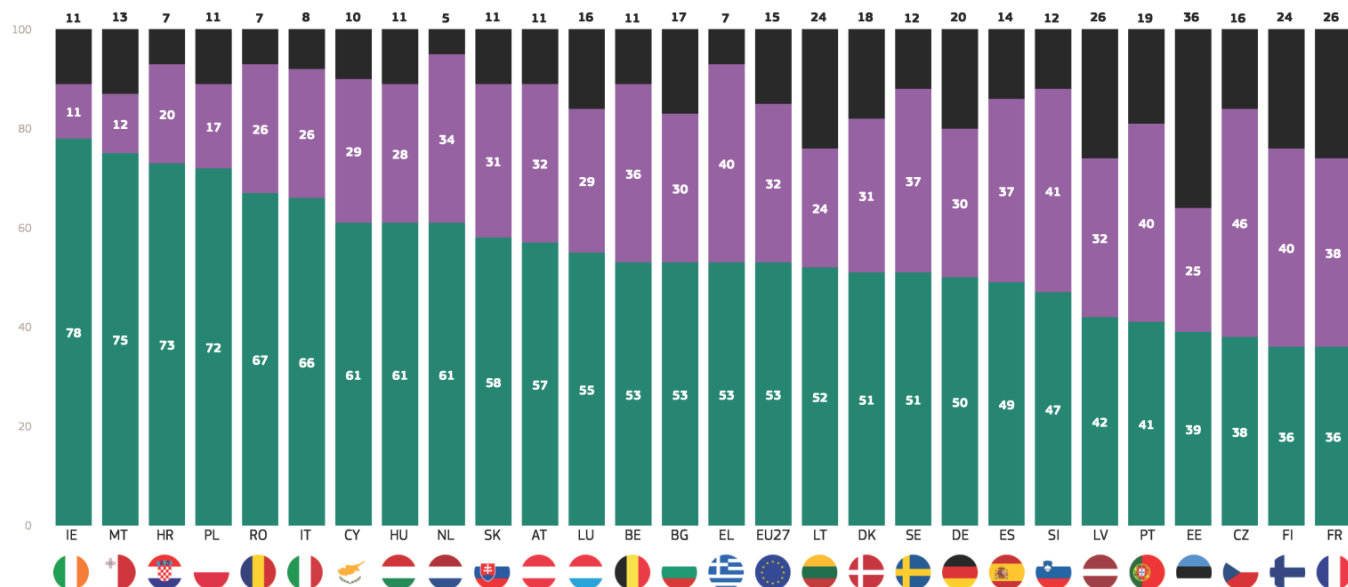
Повече от една трета (36 %) в Естония казват, че не знаят.

QB5. Европейският съюз е разработил план за възстановяване в размер на 800 милиарда евро — NextGenerationEU. в подкрепа на икономиката чрез безвъзмездни средства и заеми. Доколко ефективна или не смятате, че тази мярка може да бъде в отговор на настоящите икономически предизвикателства? (ЕС-27)(%)



ST100 октомври/ноември 2023 г.

QB5. Европейският съюз е разработил план за възстановяване в размер на 800 милиарда евро — NextGenerationEU. в подкрепа на икономиката чрез безвъзмездни средства и заеми. Доколко ефективна или не смятате, че тази мярка може да бъде в отговор на настоящите икономически предизвикателства? (%)



ST100
октомври/ноември
2023 г.

Общо „Ефективни“

Общо „неефективни“

Не знам

IV. Руското нашествие в Украйна



1. Удовлетворение от реакцията на руската инвазия в Украйна

удовлетвореност от реакцията на руското нашествие в Украйна: тенденция

По-голямата част от гражданите на ЕС са доволни от отговора на ЕС и националните правителства на руското нашествие в Украйна.

Почти шест от всеки десет са доволни от отговора на ЕС на руското нашествие в Украйна (57 %, + 1 процентен пункт от пролетта на 2023 г.), като 11 % заявяват, че са „много доволни“. Почти четири от десет (37 %, -1 DP) са недоволни, докато 6 % казват, че не знаят.

Удовлетвореността от отговора на националното правителство е малко по-ниска, като 54 % (без промяна) заявяват, че са доволни, включително 11 %, които казват, че са „много доволни“. Малко над четири от десет са недоволни (41 %, без промяна), докато 5 % казват, че не знаят.

QD1. Като цяло, доколко сте доволни от отговора на руската инвазия в Украйна от...? (ЕС-27) (%)

Европейският съюз



Правителство на (НАЦИОНАЛНОТО)



- Много удовлетворени
- Сравнително сито
- Не са много удовлетворени
- Изобщо не са удовлетворени
- Не знам

Стандартен Евробарометър 100

Есента на 2023 г.

Б. Одобрение на действията, предприети в отговор на руското нашествие в Украйна: тенденция и национални резултати

Подкрепата за редица действия, предприети в отговор на руското нашествие в Украйна, остава много висока, въпреки че одобрението за финансова подкрепа и финансиране и доставка на военно оборудване намалая от пролетта на 2023 г. насам.

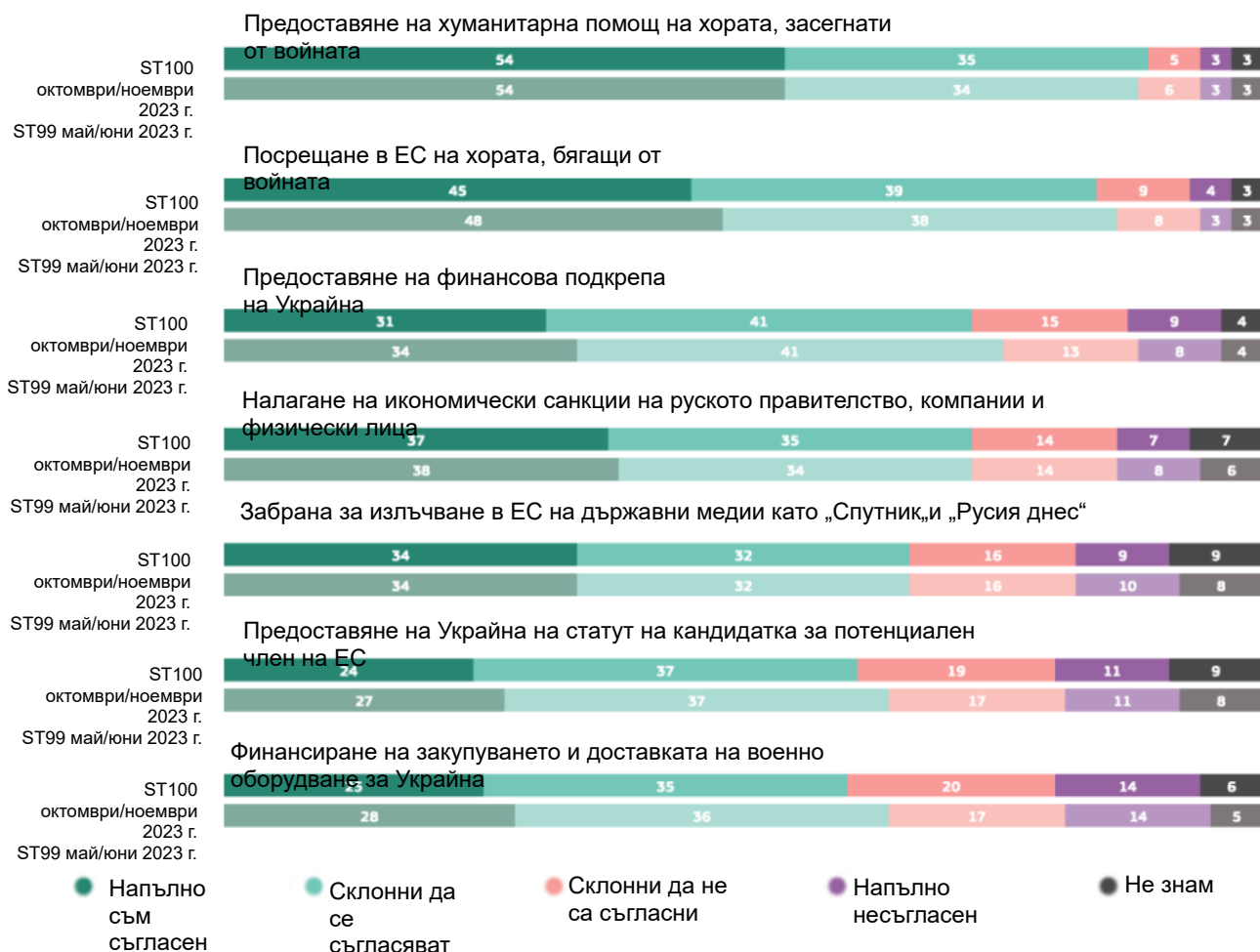
Почти девет на всеки десет (89 %, + 1 процентен пункт от пролетта на 2023 г.) са съгласни с предоставянето на хуманитарна подкрепа на хората, засегнати от войната, а мнозинството (54 %) „напълно са съгласни“ с това действие. Освен това повече от осем на всеки десет (84 %, -2 процентни пункта) са съгласни с приемането в ЕС на хората, бягащи от войната, като 45 % заявяват, че „напълно са съгласни“.

Повече от седем от всеки десет респонденти са съгласни с предоставянето на финансова подкрепа на Украйна (72 %, -3 процентни пункта), като 31 % са напълно съгласни. Същият дял (72 %, без промяна) е съгласен с налагането на икономически санкции на руското правителство, компании и физически лица, като 37 % са напълно съгласни.

Две трети (66 %, без промяна) са съгласни с забраната за излъчване в ЕС на държавни медии като „Спутник„и „Русия днес“, като общо 34 % са съгласни.

Малко над шест от десет (61 %, -3 процентни пункта) са съгласни с предоставянето на статут на кандидатка за потенциален член на ЕС на Украйна, включително 24 %, които „напълно са съгласни,, докато шест от десет (60 %, -4 процентни пункта) са съгласни с финансирането на закупуването и доставката на военно оборудване за Украйна, включително 25 %, които „напълно са съгласни“.

QD2. ЕС предприе редица действия в отговор на руското нашествие в Украйна. До каква степен сте съгласни или не сте съгласни с всяко от тези предприети действия. (ЕС-27) (%)



Стандартен Евробарометър 100

Есента на 2023 г.

В 26 държави — членки на ЕС (спрямо 25 през пролетта на 2023 г.), предоставянето на хуманитарна подкрепа на хората, засегнати от войната, е най-широко договореното действие (наравно на първо място в Дания, Португалия и Швеция с посрещане в ЕС на хората, бягащи от войната). Най-малко седем от всеки десет респонденти във всяка страна са съгласни с това твърдение. Споразумението е почти универсално в Нидерландия и Финландия (98 % всяка) и в Швеция (97 %), но по-слабо разпространено в Румъния (70 %) и България (76 %). Това е второто най-съгласувано действие в Румъния (70 %).

В Швеция (97 %), Португалия (96 %) и Дания (93 %) приветстването в ЕС на хората, бягащи от войната, е най-общо договореното действие и това действие е най-често споменаваното в Румъния (71 %). Това е второто най-съгласувано действие в 21 държави, включително Нидерландия (97 %), Финландия (96 %) и Люксембург и Испания (по 94 %). Това е третото най-съгласувано действие в Полша (86 %) и Чехия (63 %).

Налагането на икономически санкции на руското правителство, дружества и физически лица е второто най-съгласувано действие в Швеция (96 %, заедно с предоставянето на финансова подкрепа), Португалия (93 %), Полша (89 %) и Чехия (67 %), а третата най-добре договорена в седем държави, включително Дания и Нидерландия (по 88 %) и Белгия (77 %).

Предоставянето на финансова подкрепа за Украйна е второто най-съгласувано действие в Швеция (96 %, наред с налагането на икономически санкции) и Дания (91 %). Това е третото най-съгласувано действие в 17 държави, и по-специално във Финландия (93 %), Португалия (89 %) и Нидерландия (88 %, заедно с налагането на санкции).

В Полша (89 %) забраната за излъчване в ЕС на държавни медии като „Спутник„и „Русия Днес“ е втората най-добре договорена дейност в Естония (68 %) и Австрия (66 %).

В Швеция финансирането на закупуването и доставката на военно оборудване за Украйна е третото най-голямо договорено действие (91 %).

QD2. ЕС предприе редица действия в отговор на руското нашествие в Украйна. До каква степен сте съгласни или не сте съгласни с всяко от тези предприети действия. — Общо „съгласие“ (%)

	EU27	AT	BE	BG	CY	CZ	DE	DK	EE	EL	ES	FI	FR	HR	HU	IE	IT	LT	LU	LV	MT	NL	PL	PT	RO	SE	SI	SK
Предоставяне на хуманитарна помощ на хората, засегнати от войната	89	83	86	76	88	84	91	93	89	94	96	98	90	91	84	94	82	95	96	91	92	98	93	96	70	97	91	82
Приветствие към народа на ЕС, който води войната	84	78	79	66	86	63	82	93	77	89	94	96	83	88	76	88	80	93	94	87	90	97	86	96	71	97	82	77
Налагане на икономически санкции на руски държавни компании и физически лица	72	62	77	44	31	67	72	88	66	56	69	89	67	80	55	85	70	80	73	68	69	88	89	93	63	96	57	50
Предоставяне на финансова подкрепа на Украйна	72	65	67	52	57	48	73	91	59	59	78	93	64	82	58	86	67	86	76	77	81	88	84	89	56	96	62	50
Забрана за излъчване в ЕС на държавни медии като „Спутник„и „Русия днес“	66	66	66	39	25	57	66	67	68	39	60	81	61	76	53	79	67	74	63	63	65	69	89	88	59	82	45	46
Предоставяне на Украйна на статут на кандидатка за потенциален член на ЕС	61	51	64	46	46	37	54	76	57	51	72	73	54	76	45	73	61	79	57	68	58	66	78	82	53	82	51	46
Финансиране на закупуването и доставката на военно оборудване за Украйна	60	43	60	31	31	42	61	83	62	37	53	90	55	74	43	72	51	83	59	70	61	85	85	82	49	91	46	34

1-ви най-често споменаван артикул
2-ри най-често споменаван артикул
3-ти най-често споменаван артикул

ST100
октомври/ноември
2023 г.

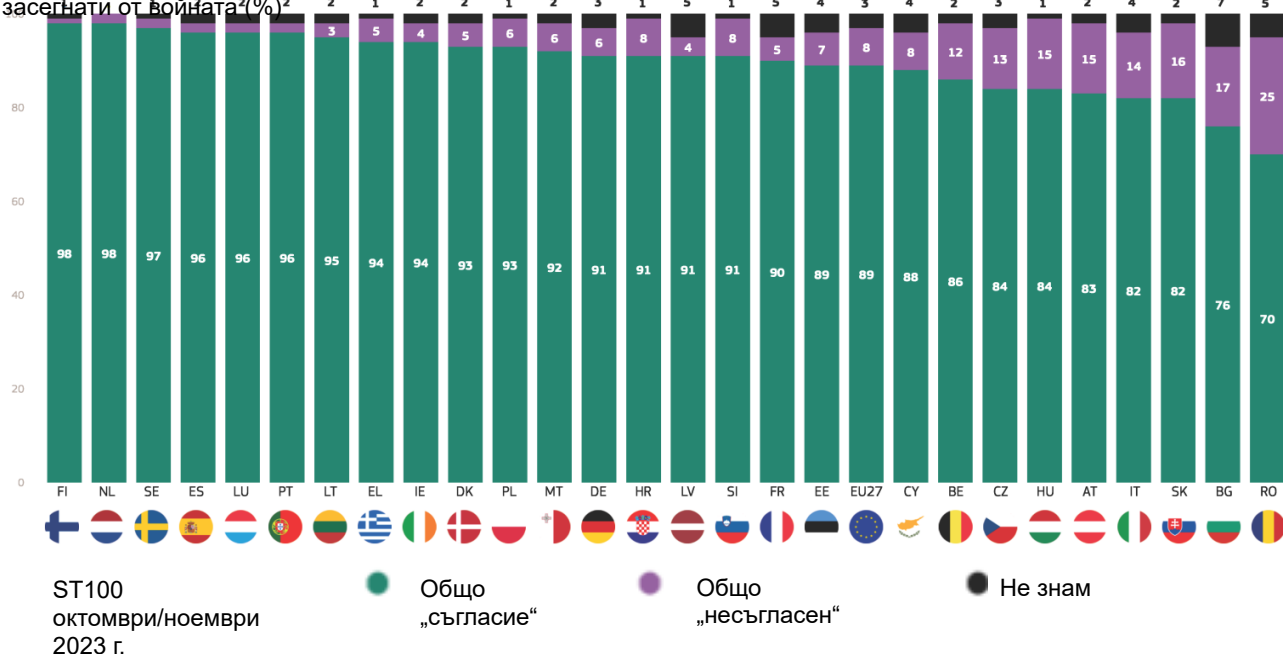
Стандартен Евробарометър 100

Есента на 2023 г.

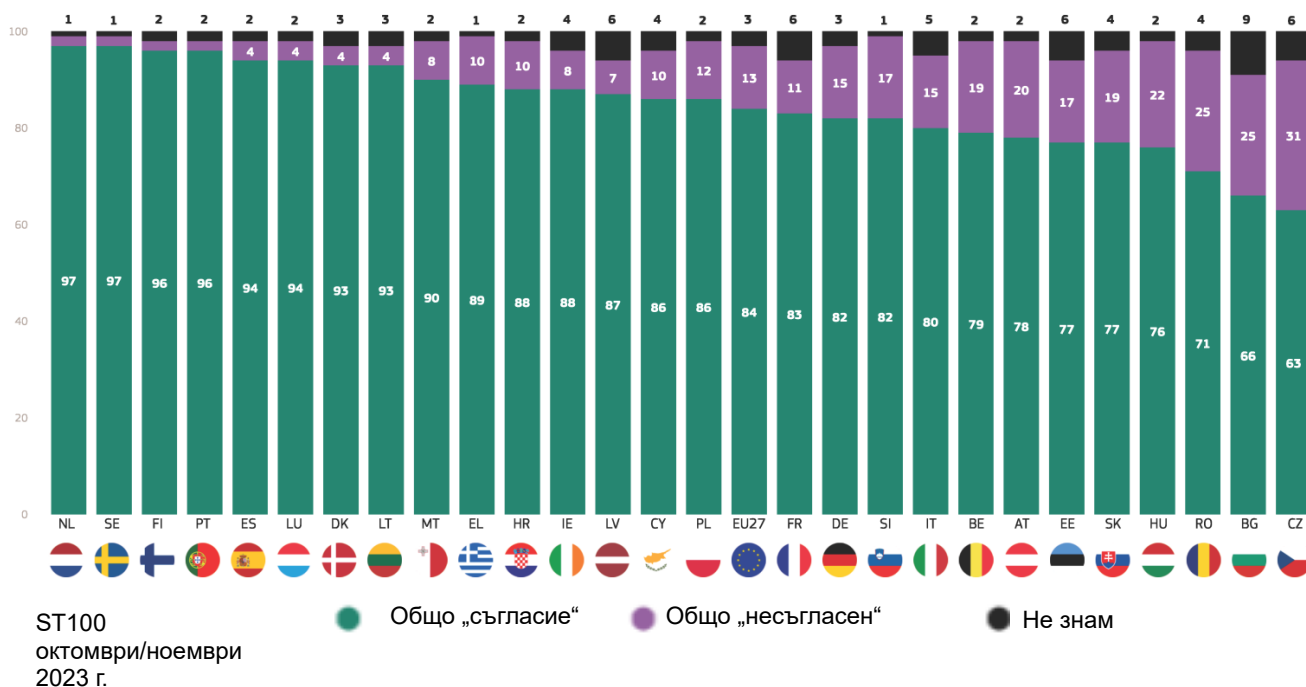
Най-малко седем на всеки десет граждани във всяка държава — членка на ЕС, се съгласяват да предоставят хуманитарна подкрепа на хората, засегнати от войната. Почти всеобща подкрепа има в Нидерландия и Финландия (98 % всяка) и Швеция (97 %), а 70 % от респондентите в Румъния, 76 % в България и 82 % в Италия и Словакия също са съгласни.

Повече от шест на десет във всяка държава — членка на ЕС, са съгласни с приемането в ЕС на хората, бягащи от войната. Нивата на споразумение варират от 97 % от респондентите в Нидерландия и Швеция и 96 % в Португалия и Финландия до 63 % в Чехия, 66 % в България и 71 % в Румъния.

QD2.4. ЕС предприе редица действия в отговор на руското нашествие в Украйна. До каква степен сте съгласни или не сте съгласни с всяко от тези предприети действия. Предоставяне на хуманитарна помощ на хората, засегнати от войната²(%)²



QD2.5. ЕС предприе редица действия в отговор на руското нашествие в Украйна. До каква степен сте съгласни или не сте съгласни с всяко от тези предприети действия. —Добре дошли в ЕС, бягащи от войната (%)



Стандартен Евробарометър 100
Есента на 2023 г.

Стандартен Евробарометър 100

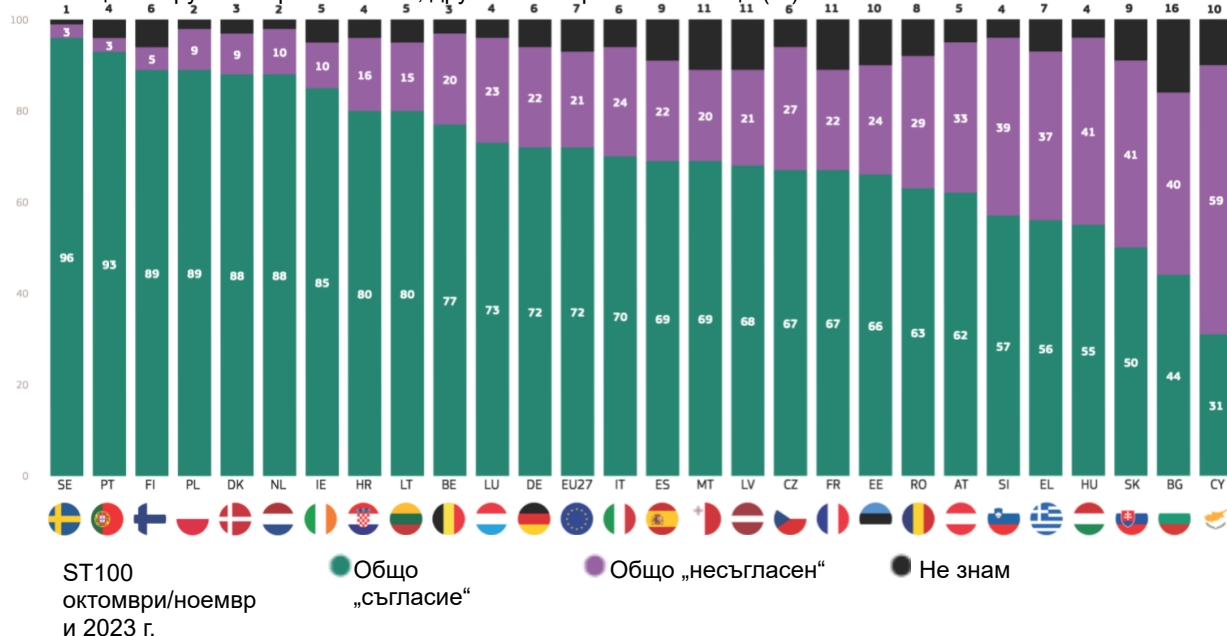
Есента на 2023 г.

Има значителни национални различия в споразумението за налагане на икономически санкции на руското правителство, компании и физически лица, въпреки че мнозинството в 26 страни са за санкции. Най-силна подкрепа се наблюдава сред респондентите в Швеция (96%), Португалия (93%), Полша и Финландия (по 89%). Равнищата на споразуменията са най-ниски в Кипър (31% спрямо 59% „несъгласни“), България (44% спрямо 40%) и Словакия (50%).

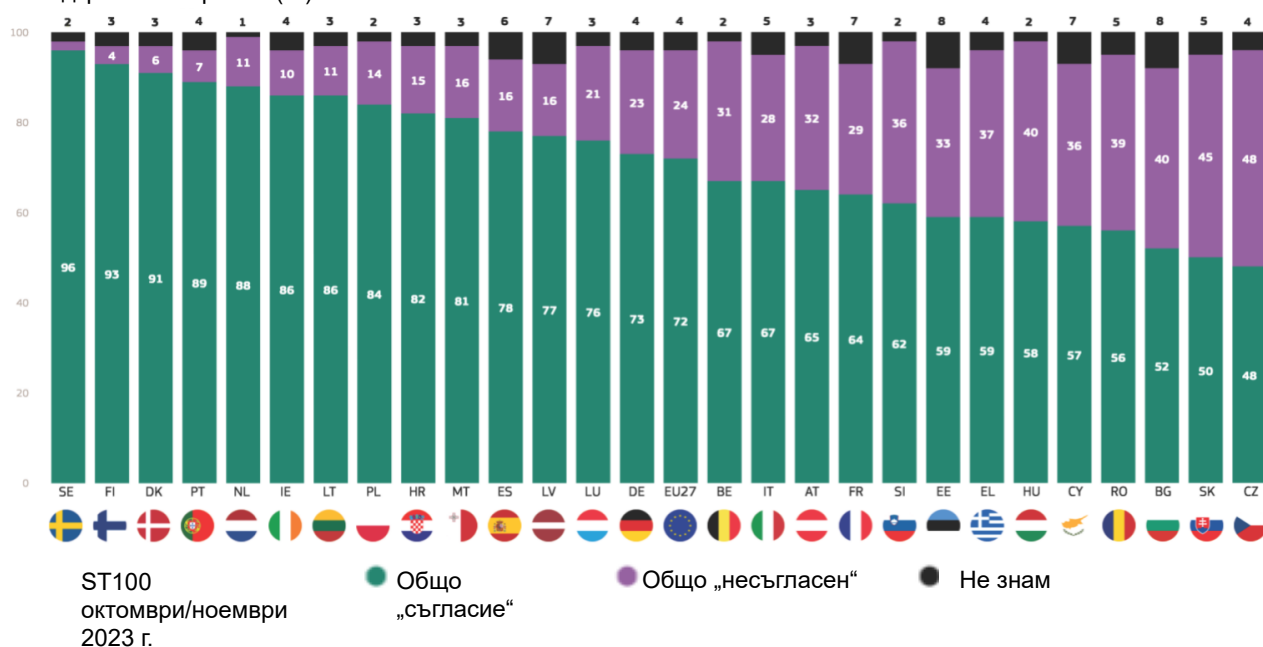
По-голямата част от респондентите в 26 държави — членки на ЕС, са съгласни с предоставянето на финансова подкрепа на Украйна. Най-силна подкрепа се наблюдава сред респондентите в Швеция (96%), Финландия (93%) и Дания (91%), въпреки че мнозинството в Словакия (50%), България (52%) и Румъния (56%) също са съгласни.

Становище изразделено в Чехия (48% „съгласен“, и 48% „несъгласен“).

QD2.1. ЕС предприе редица действия в отговор на руското нашествие в Украйна. До каква степен сте съгласни или не сте съгласни с всяко от тези предприети действия. налагане на икономически санкции на руското правителство, дружества и физически лица (%)



QD2.6. ЕС предприе редица действия в отговор на руското нашествие в Украйна. До каква степен сте съгласни или не сте съгласни с всяко от тези предприети действия. Предоставяне на финансова подкрепа за Украйна (%)



Стандартен Евробарометър 100

Есента на 2023 г.

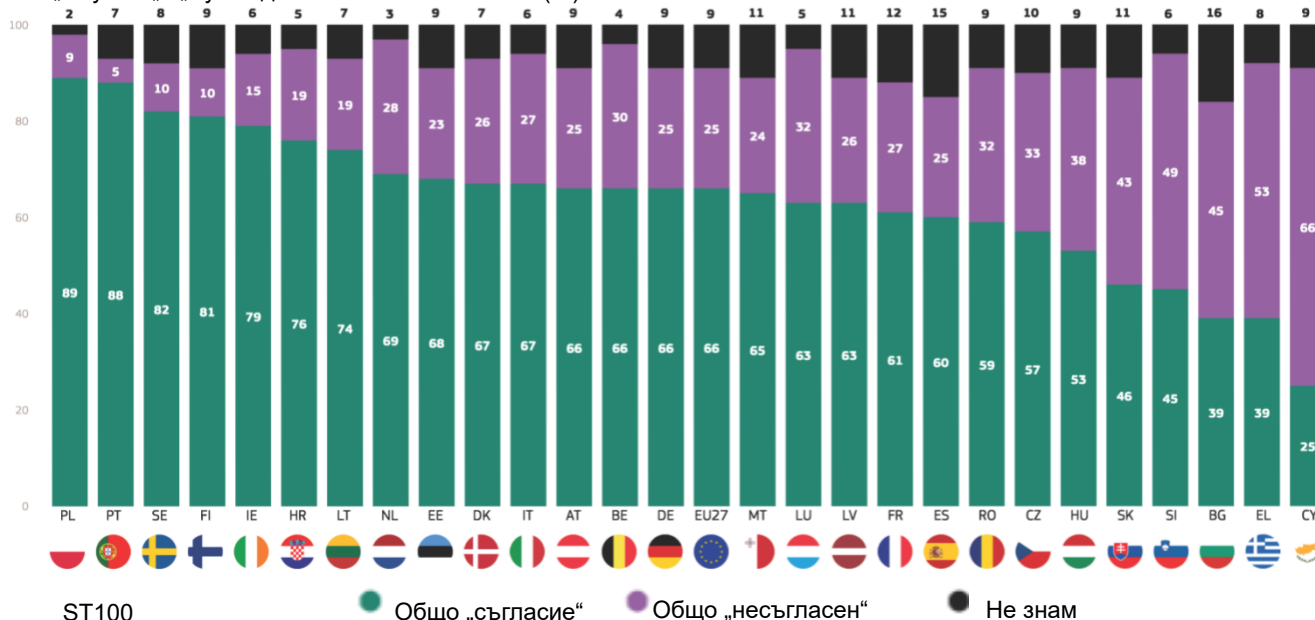
Мнозинството от респондентите в 23 държави — членки на ЕС, са съгласни с забраната за излъчване в ЕС на държавни медии като Sputnik и Russia Today, като най-високите равнища се наблюдават в Полша (89 %), Португалия (88 %), Швеция (82 %) и Финландия (81 %). За разлика от тях в Кипър (25 %), Гърция, България (по 39 %) и Словения (45 %).

страна кандидатка, с най-голяма подкрепа в Португалия и Швеция (82 % всяка) и Литва (79 %). Относително мнозинство в Словакия (46 % „съгласни,срещу 44 % „несъгласни“), Кипър (46 % спрямо 42 %) и България (46 % спрямо 36 %) също са съгласни.

За разлика от това само малцинство в Чехия (37 % „съгласни,срещу 52 % „несъгласни“) и Унгария (45 % спрямо 49 %) са съгласни ЕС да предостави на Украйна статут на страна кандидатка.

Мнозинството от респондентите в 25 държави членки са съгласни ЕС да предостави на Украйна статут на

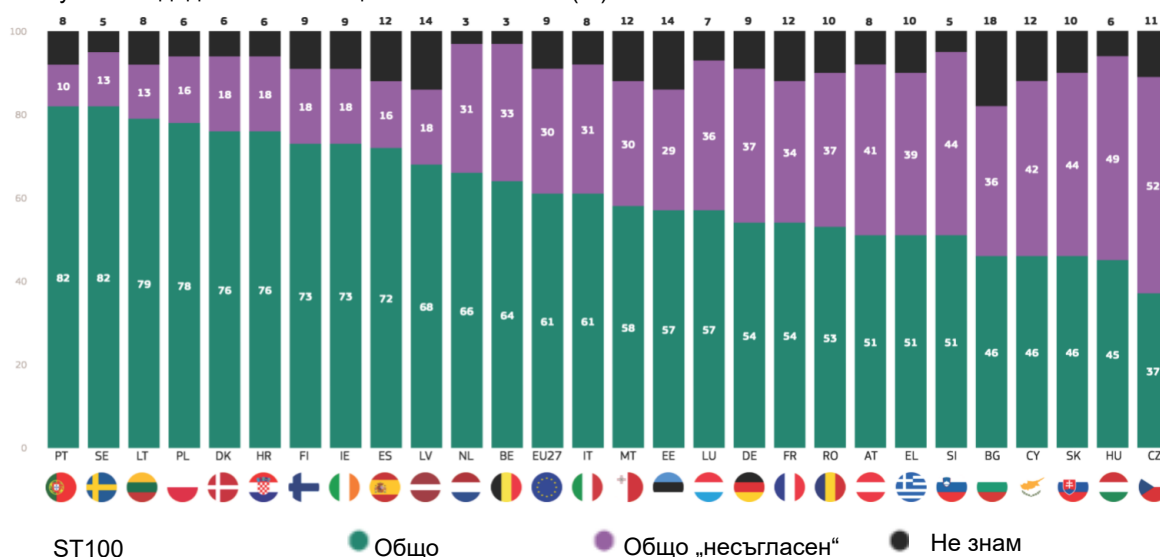
QD2.2. ЕС предприе редица действия в отговор на руското нашествие в Украйна. До каква степен сте съгласни или не сте съгласни с всяко от тези предприети действия: —Банинг държавни медии като „Спутник„и „Русия днес“ от излъчване в ЕС (%)



ST100

октомври/ноември 2023 г.

QD2.7. ЕС предприе редица действия в отговор на руското нашествие в Украйна. До каква степен сте съгласни или не сте съгласни с всяко от тези предприети действия. — Предоставяне на Украйна на статут на кандидатка за потенциален член на ЕС (%)



ST100

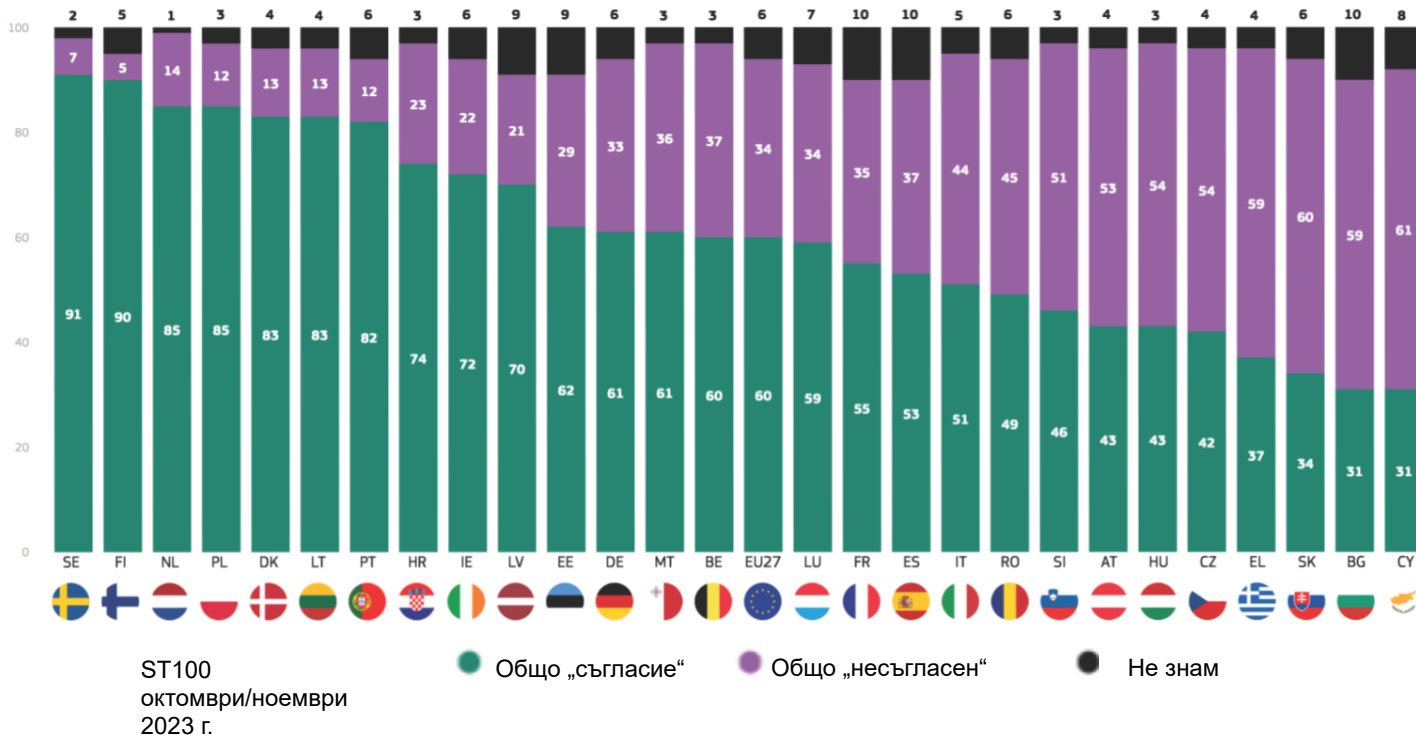
октомври/ноември 2023 г.

Стандартен Евробарометър 100

Есента на 2023 г.

Равнищата на споразумение за финансиране на закупуването и доставката на военно оборудване за Украйна се различават значително в отделните държави — членки на ЕС, въпреки че мнозинството в 19 държави подкрепят тази идея. Най-силна подкрепа се наблюдава сред респондентите в Швеция (91 %), Финландия (90 %) и Нидерландия и Полша (85 % всяка), а най-ниските равнища се наблюдават в Кипър, България (по 31 %) и Словакия (34 %).

QD2.3. ЕС предприе редица действия в отговор на руското нашествие в Украйна. До каква степен сте съгласни или не сте съгласни с всяко от тези предприети действия: Финансиране на закупуването и доставката на военно оборудване за Украйна (%)



Стандартен Евробарометър 100

Есента на 2023 г.

В. Подкрепа за действията на ЕС в областта на енергийната независимост: тенденция и национални резултати

Повече от осем на всеки десет граждани на ЕС (83 %, - 2 процентни пункта от пролетта на 2023 г.) са съгласни, че ЕС следва да инвестира масово във възобновяеми енергийни източници, като вятърната и слънчевата енергия, като почти половината (47 %, -3 процентни пункта) са напълно съгласни с това твърдение.

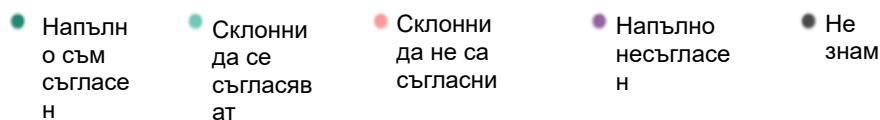
Малко над осем от десет (81 %, -1 процентни пункта) са съгласни, че ЕС трябва да намали зависимостта си от руските енергийни източници възможно най-скоро — като почти половината казват, че „напълно са съгласни“ (47 %, -1 процентни пункта).

QD3. Моля, кажете до каква степен сте съгласни или не сте съгласни с всяко от следните твърдения. (ЕС-27) (%)

ЕС следва да инвестира масово във възобновяеми енергийни източници, като например вятърна и слънчева енергия.



ЕС трябва да намали зависимостта си от руските енергийни източници възможно най-скоро

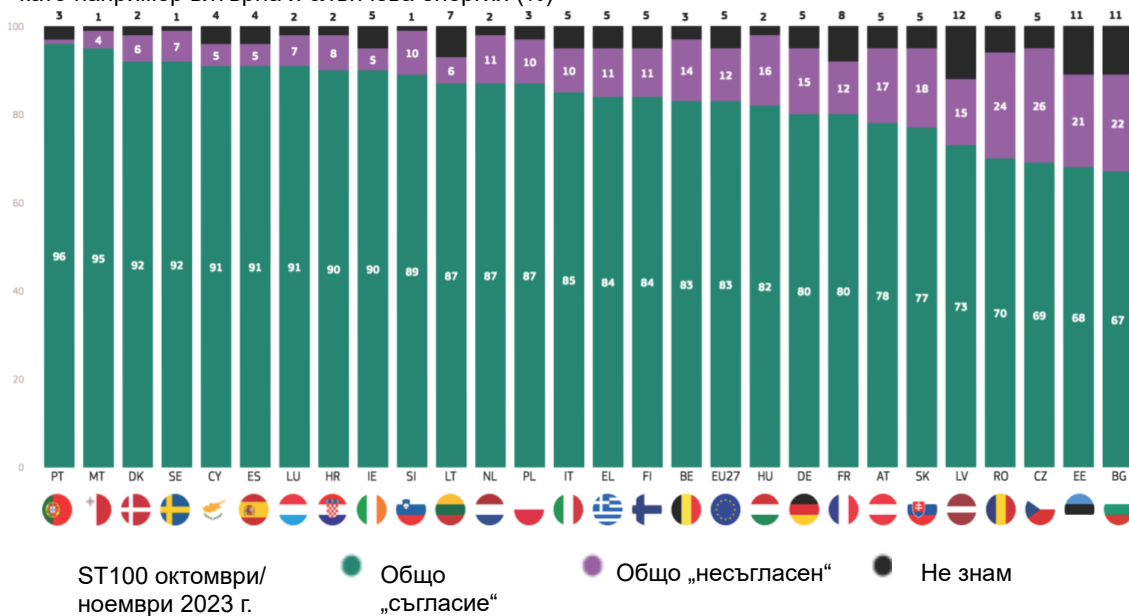


Стандартен Евробарометър 100

Есента на 2023 г.

Повече от две трети от гражданите във всяка страна от ЕС смятат, че ЕС трябва да инвестира масово във възобновяеми енергийни източници, като вятърна и слънчева енергия. Делът варира от 96 % от респондентите в Португалия, 95 % в Малта и 92 % в Дания и Швеция до 67 % в България, 68 % в Естония и

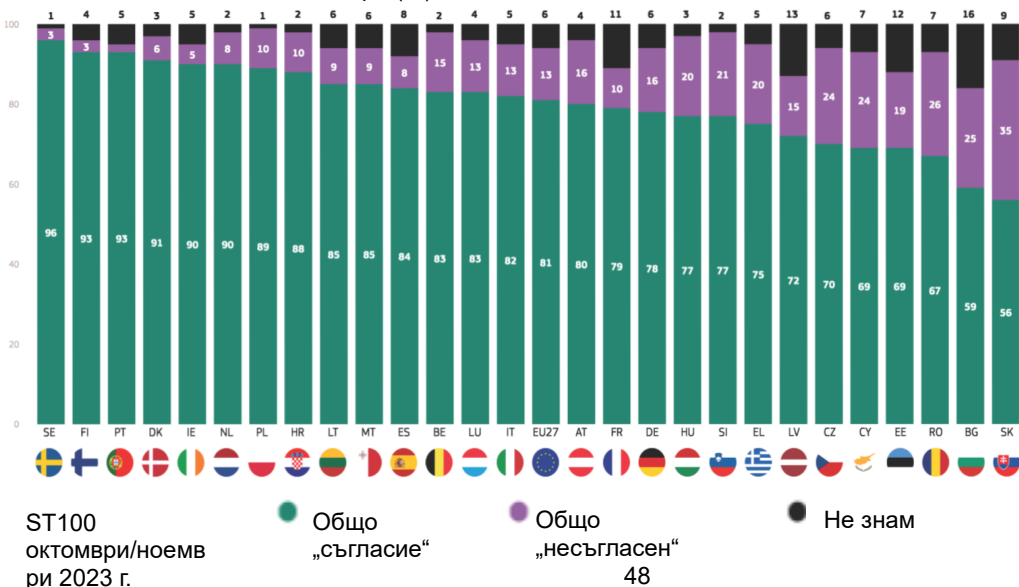
QD3.9. Моля, кажете до каква степен сте съгласни или не сте съгласни с всяко от следните твърдения. ЕС следва да инвестира значително във възобновяеми енергийни източници, като например вятърна и слънчева енергия (%)



69 % в Чехия.

Мнозинството от респондентите във всяка държава — членка на ЕС, са съгласни, че ЕС следва да намали зависимостта си от руските енергийни източници възможно най-скоро. Равнищата на споразумение са най-високи в Швеция (96 %), Португалия и Финландия (по 93 %), а 56 % в Словакия, 59 % в България и 67 % в Румъния също са съгласни.

QD3.8. Моля, кажете до каква степен сте съгласни или не сте съгласни с всяко от следните твърдения. ЕС трябва да намали зависимостта си от руските енергийни източници възможно най-скоро (%)



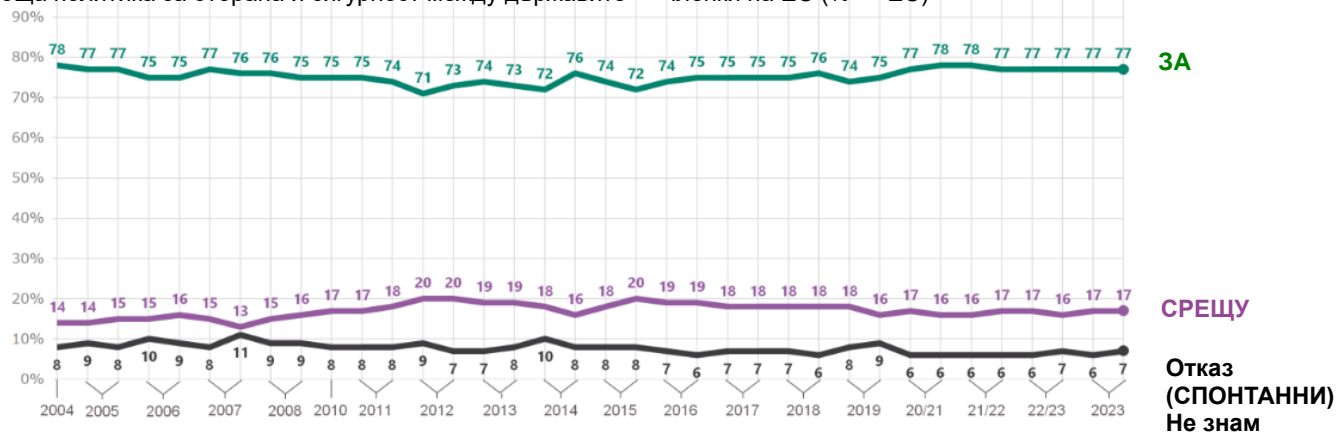
2. Отбрана и сигурност на ЕС в контекста на руското нашествие в Украйна

А. Подкрепа за обща политика за отбрана и сигурност между държавите — членки на ЕС: тенденция

Подкрепата за обща политика за отбрана и сигурност сред държавите — членки на ЕС, остана стабилна на равнище 77 % от зимата на 2021—2022 г. (стандартен Евробарометър ЕВ96). По-малко от един на всеки пет е против обща политика за отбрана и сигурност (17 %, без промяна от пролетта на 2023 г.).

QB2.2 Какво е Вашето мнение за всяко от следните твърдения? Моля, кажете за всяко изявление, независимо дали сте за него или против.

Обща политика за отбрана и сигурност между държавите — членки на ЕС (% — ЕС)



Стандартен Евробарометър 100

Есента на 2023 г.

Б. Подкрепа за обща политика за отбрана и сигурност между държавите — членки на ЕС: еволюция и национални резултати

Повече от шест от десет респонденти във всяка държава членка подкрепят обща политика за отбрана и сигурност между държавите — членки на ЕС, като равнищата варират от 88 % в Кипър и Литва и 85 % в Нидерландия до 63 % в Австрия, 64 % в Ирландия и 66 % в България.

В сравнение с пролетта на 2023 г. подкрепата за обща политика за отбрана и сигурност сред държавите — членки на ЕС, е намаляла в 12 държави — членки на ЕС, най-вече в Люксембург (81 %, -11 процентни пункта) и Ирландия (64 %, -8 процентни пункта). Обратно, подкрепата се е увеличила в девет държави, включително Словакия (81 %, + 11 процентни пункта) и Австрия (63 %, + 7 процентни пункта). Няма промяна в мненията сред респондентите в Румъния, Полша, Нидерландия, Естония, Германия и България.

QB2.2. Какво е мнението Ви за всяко от следните твърдения? Моля, кажете за ead1 изявление, независимо дали сте за него или против него. Обща политика за отбрана и сигурност между държавите — членки на ЕС (%)

		SK	AT	MT	CY	SI	FR	DK	ES	IT	BG	DE	EE	EU27	NL	PL	RO	FI	LT	LV	EL	BE	HR	SE	CZ	HU	PT	IE	LU
За	ST100	81	63	69	88	78	77	76	84	75	66	81	77	77	85	76	68	80	88	83	75	82	74	69	71	67	71	64	81
	ST99	▲11	▲7	▲4	▲3	▲3	▲2	▲1	▲1	▲1	=	=	=	=	=	=	=	▼1	▼1	▼1	▼2	▼3	▼3	▼3	▼4	▼4	▼7	▼8	▼11
Срещу	ST100	14	29	26	9	19	16	20	10	18	21	14	16	17	13	20	22	10	6	7	20	15	22	25	21	27	20	25	15
	ST99	▼9	▼8	▼3	=	=	▼1	▲1	=	▼4	▼1	▼1	▲2	=	▲1	▲2	▼3	▼1	=	▼3	▲1	▲2	▲2	=	▲3	▲3	▲9	▲5	▲9
Отказ (SPONTANEOUS)	ST100	1	2	1	1	1	1	1	2	3	2	1	2	1	2	5	2	1	1	3	1	2	1	2	2	3	2	1	
	ST99	=	▼1	=	▼2	▼1	=	=	=	▲1	▲1	=	▼1	=	=	▼1	▲1	▲1	=	=	=	=	=	=	=	=	▲1	=	▲1
Не знам	ST100	4	6	4	2	2	6	3	5	5	10	3	6	4	1	2	5	8	5	9	2	2	2	5	6	4	6	9	3
	ST99	▼2	▲2	▼1	▼1	▼2	▼1	▼2	▼1	▲2	=	▲1	▼1	=	▼1	▼1	▲2	▲1	▲1	▲4	▲1	▲1	▲1	▲1	▲3	▲1	▲1	▼3	▲3

ST100
октомври/ноември
2023 г.

Стандартен Евробарометър 100

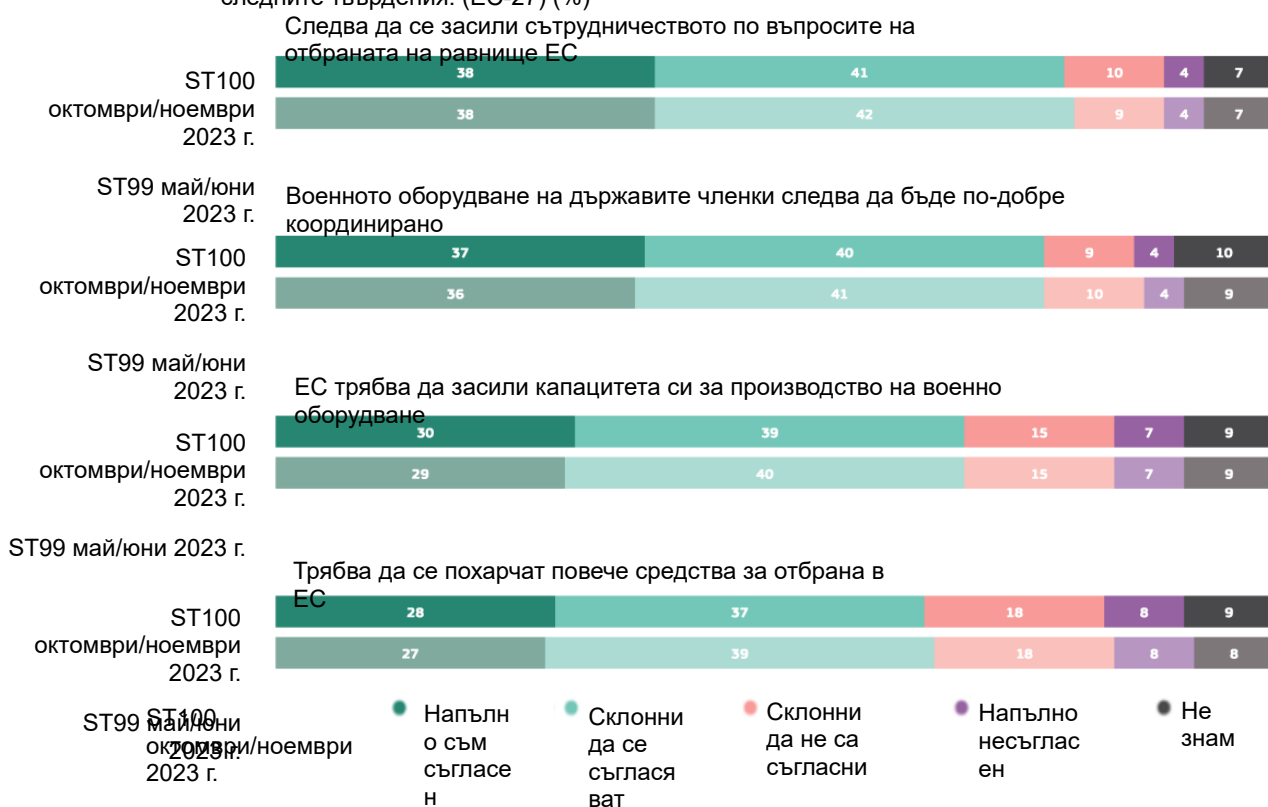
Есента на 2023 г.

В. Отбрана и сигурност на ЕС в контекста на руското нашествие в Украйна: тенденция и национални резултати

Почти осем от всеки десет европейци (79 %, -1 процентен пункт от пролетта на 2023 г.) са съгласни, че сътрудничеството по въпросите на отбраната на равнището на ЕС следва да се увеличи и почти толкова (77 %, без промяна) са съгласни, че закупуването на военно оборудване от държавите членки следва да бъде по-добре координирано.

Почти седем на всеки десет (69 %, без промяна) са съгласни, че ЕС трябва да засили капацитета си за производство на военно оборудване, а почти две трети са съгласни, че повече пари ще бъдат изразходвани за отбрана в ЕС (65 %, -1 процентни пункта)—

QD3. Моля, кажете до каква степен сте съгласни или не сте съгласни с всяко от следните твърдения. (ЕС-27) (%)



Стандартен Евробарометър 100

Есента на 2023 г.

Сътрудничеството по въпросите на отбраната на равнище ЕС следва да се засили в първите две класации във всички 27 държави членки. В 23 държави (спрямо 22 през пролетта на 2023 г.) респондентите най-вероятно ще се съгласят, че сътрудничеството по въпросите на отбраната на равнище ЕС следва да бъде засилено, като споразумението е най-широко разпространено в Португалия (90 %), Нидерландия (89 %) и Литва, Полша, Финландия и Швеция (по 88 %).

Закупуването на военно оборудване от държавите членки следва да бъде по-добре координирано сред първите три държави членки във всичките 27 държави членки. Тя се нарежда на първо място в пет държави: Германия (81 %, споделена със сътрудничеството по въпросите на отбраната), Чехия и Гърция (по 79 %), Словения (72 %) и Словакия (71 %). Тя се нарежда на второ място в 21 държави, включително Португалия (88 %), Полша (87 %) и Литва (85 %). Тя е на трето място във Финландия (74 %).

В Полша на първо място се споделя „ЕС трябва да засили капацитета си за производство на военно оборудване,“, „трябва да се похарчат повече пари за отбрана в ЕС,“ и „следва да се увеличи сътрудничеството по въпросите на отбраната на равнището на ЕС“ (по 88 %). ЕС трябва да засили капацитета си за производство на военно оборудване е второто най-съгласувано изявление във Финландия (75 %) и Германия (71 %), а третото най-добре договорено изявление в 20 държави членки,

QD3. Моля, кажете до каква степен сте съгласни или не сте съгласни с всяко от следните твърдения. —

Общо „съгласие“ (%)

	EU27	AT	BE	BG	CY	CZ	DE	DK	EE	EL	ES	FI	FR	HR	HU	IE	IT	LT	LU	LV	MT	NL	PL	PT	RO	SE	SI	SK
Следва да се засили сътрудничеството по въпросите на отбраната на равнище ЕС	79	69	82	66	81	76	81	83	72	78	79	88	76	85	82	77	74	88	84	82	75	89	88	90	67	88	68	65
Закупуването от държавите членки на военно оборудване следва да бъде по-добре координирано	77	68	81	65	80	79	81	81	71	79	75	74	74	80	79	74	73	85	82	79	72	84	87	88	66	77	72	71
ЕС трябва да засили капацитета си за производство на военно оборудване	69	55	66	55	69	55	71	72	64	64	64	75	64	76	71	68	65	84	65	76	58	75	88	86	62	66	54	49
Трябва да се похарчат повече средства за отбрана в ЕС	65	56	62	53	66	57	68	66	57	54	56	69	60	68	76	67	62	78	65	67	61	71	88	70	58	65	47	48

ST100

октомври/ноември

2023 г.

1-ви най-често споменаван артикул

2-ри най-често споменаван артикул

3-ти най-често споменаван артикул

включително Португалия (86 %) и Литва (84 %).

Следва да се похарчат повече средства за отбрана в ЕС, заемайки първо място в Полша, като „ЕС трябва да засили капацитета си за производство на военно оборудване,“ и „следва да се засили сътрудничеството по въпросите на отбраната на равнище ЕС“. Това е третото най-съгласувано изявление в шест държави, включително Унгария (76 %), Германия (68 %) и Люксембург (65 %).

V. ЕС в света



Стандартен Евробарометър 100

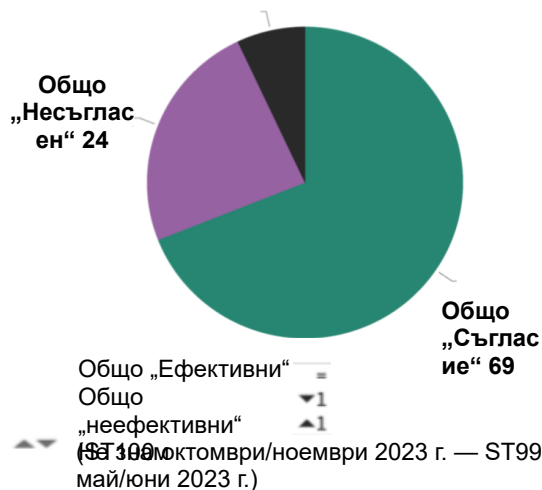
Есента на 2023 г.

1. ЕС в световната икономика: тенденция и национални резултати

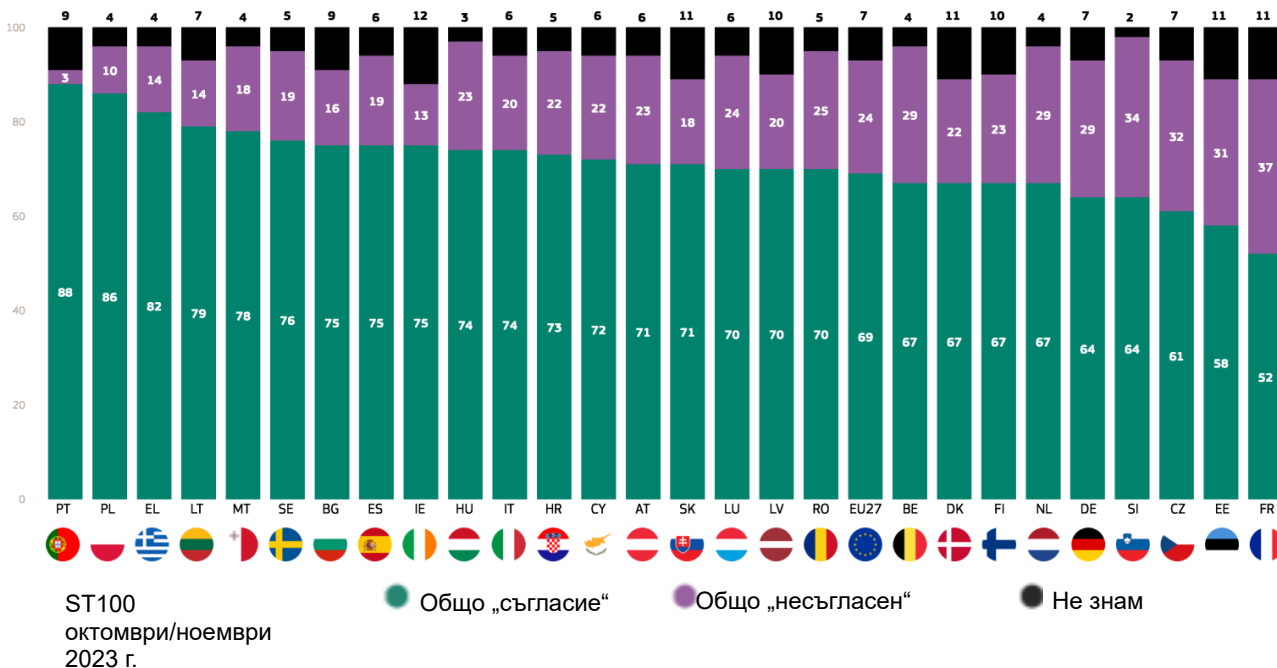
Почти седем от всеки десет респонденти (69 %, без промяна от пролетта на 2023 г.) са съгласни, че ЕС има достатъчно власт и инструменти за защита на икономическите интереси на Европа в световната икономика, като 22 % (без промяна) заявяват, че „напълно са съгласни“.

По-голямата част от гражданите във всяка държава — членка на ЕС, са съгласни, че ЕС разполага с достатъчно правомощия и инструменти за защита на икономическите интереси на Европа в световната икономика, въпреки че равнищата варират значително в отделните държави: те варират от 88 % в Португалия, 86 % в Полша и 82 % в Гърция, 52 % във Франция, 58 % в Естония и 61 % в Чехия.

QB4.1. За всяко от следните твърдения, напълно ли сте съгласни, склонни ли сте да се съгласявате, склонни ли сте да не сте съгласни или напълно несъгласни. ЕС разполага с достатъчно власт и инструменти за защита на икономическите интереси на Европа в световната икономика (ЕС-27) (%)



QB4.1. За всяко от следните твърдения: напълно ли сте съгласни, склонни ли сте да се съгласявате, склонни ли сте да не сте съгласни или напълно да не сте съгласни: ЕС разполага с достатъчно власт и инструменти за защита на икономическите интереси на Европа в световната икономика (%)



Стандартен Евробарометър 100

Есента на 2023 г.

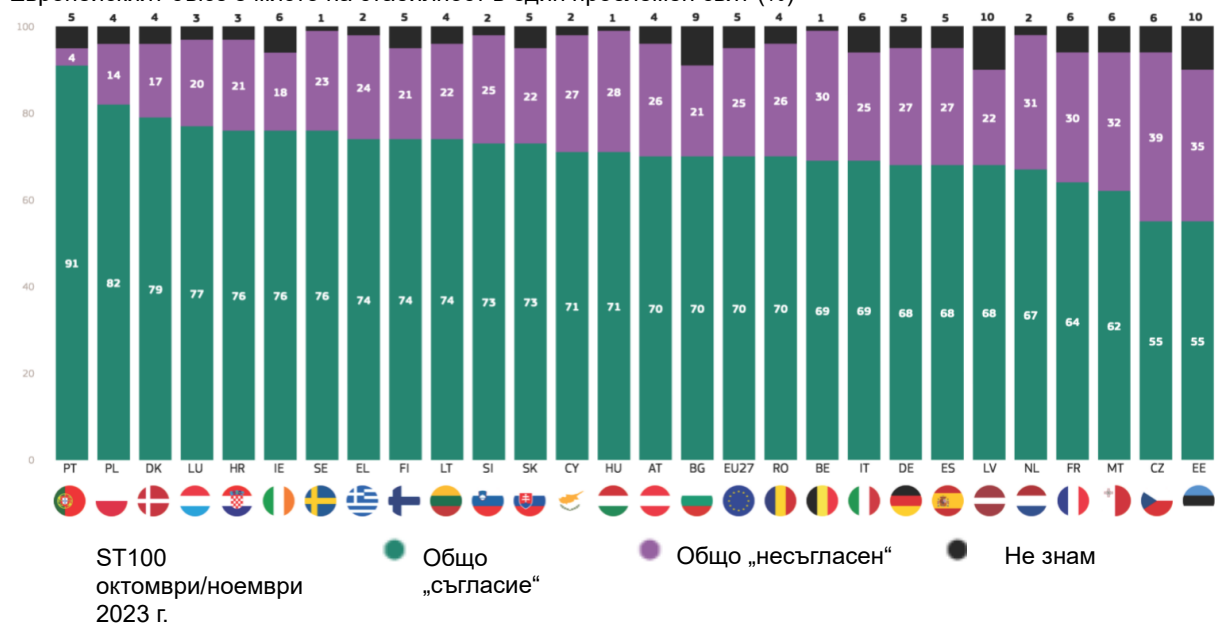
2. ЕС като място на стабилност в един смутен свят

Седем от всеки десет респонденти (70 %, + 1 процентен пункт от пролетта на 2023 г.) са съгласни, че Европейският съюз е място на стабилност в един проблемен свят, включително 24 % (без промяна), които „напълно са съгласни“ с това твърдение.

Мнозинството от респондентите във всяка страна са съгласни, че Европейският съюз е място на стабилност в един проблемен свят, като делът им варира от 91 % в Португалия, 82 % в Полша и 79 % в Дания до 55 % в Естония и Чехия и 62 % в Малта.



QB4.4. За всяко от следните твърдения, напълно ли сте съгласни, склонни ли сте да се съгласите, сте склонни да не сте съгласни или напълно да не сте съгласни:
Европейският съюз е място на стабилност в един проблемен свят (%)



Стандартен Евробарометър 100

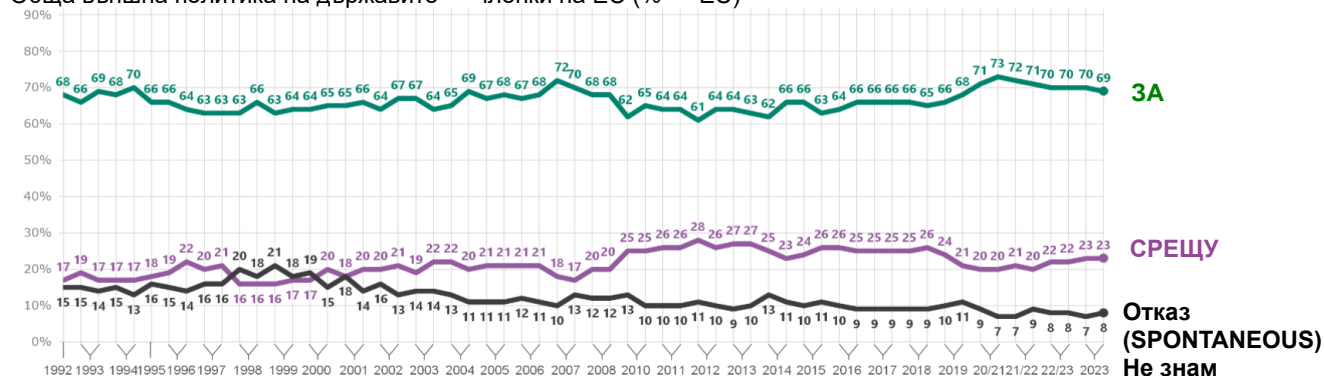
Есента на 2023 г.

3. Подкрепа за обща външна политика

Повече от две трети от гражданите на ЕС (69 %, -1 процентен пункт от пролетта на 2023 г.) са за обща външна политика на държавите — членки на ЕС. Малко над един на всеки пет (23 %, без промяна) са против тази идея.

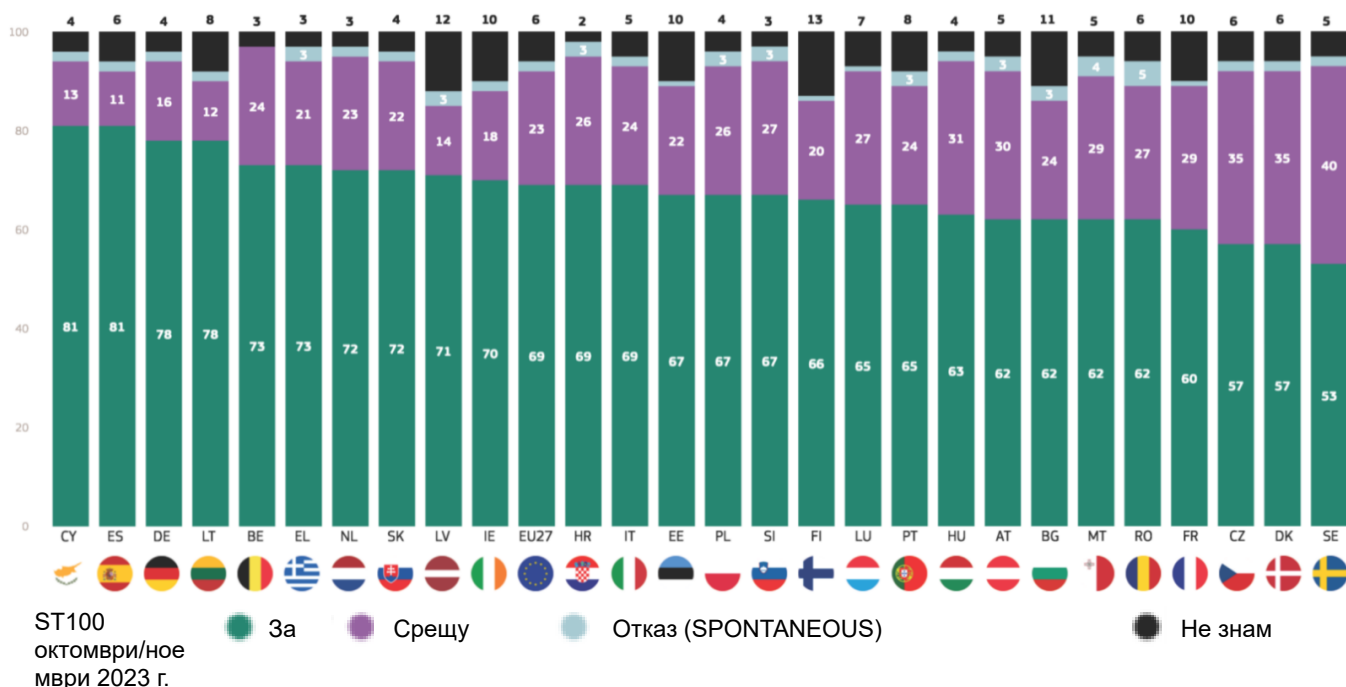
QB2.1 Какво е Вашето мнение за всяко от следните твърдения? Моля, кажете за всяко изявление, независимо дали сте за него или против.

Обща външна политика на държавите — членки на ЕС (% — ЕС)



Повече от половината от гражданите във всяка държава — членка на ЕС, подкрепят общата външна политика на държавите — членки на ЕС. Най-голяма подкрепа се наблюдава сред респондентите в Испания и Кипър (по 81 % за всяка) и в Дания и Литва (78 % всяка), но макар и по-слабо разпространена, мнозинството в Швеция (53 %) и Дания и Чехия (по 57 % всяка) също са за обща външна политика.

QB2.1. Какво е мнението Ви за всяко от следните твърдения? Моля, кажете за всяко изявление дали сте за него или против: Обща външна политика на държавите — членки на ЕС (%)



Стандартен Евробарометър 100
Есента на 2023 г.

Стандартен Евробарометър 100

Есента на 2023 г.

4. Стойности

а. Лични ценности

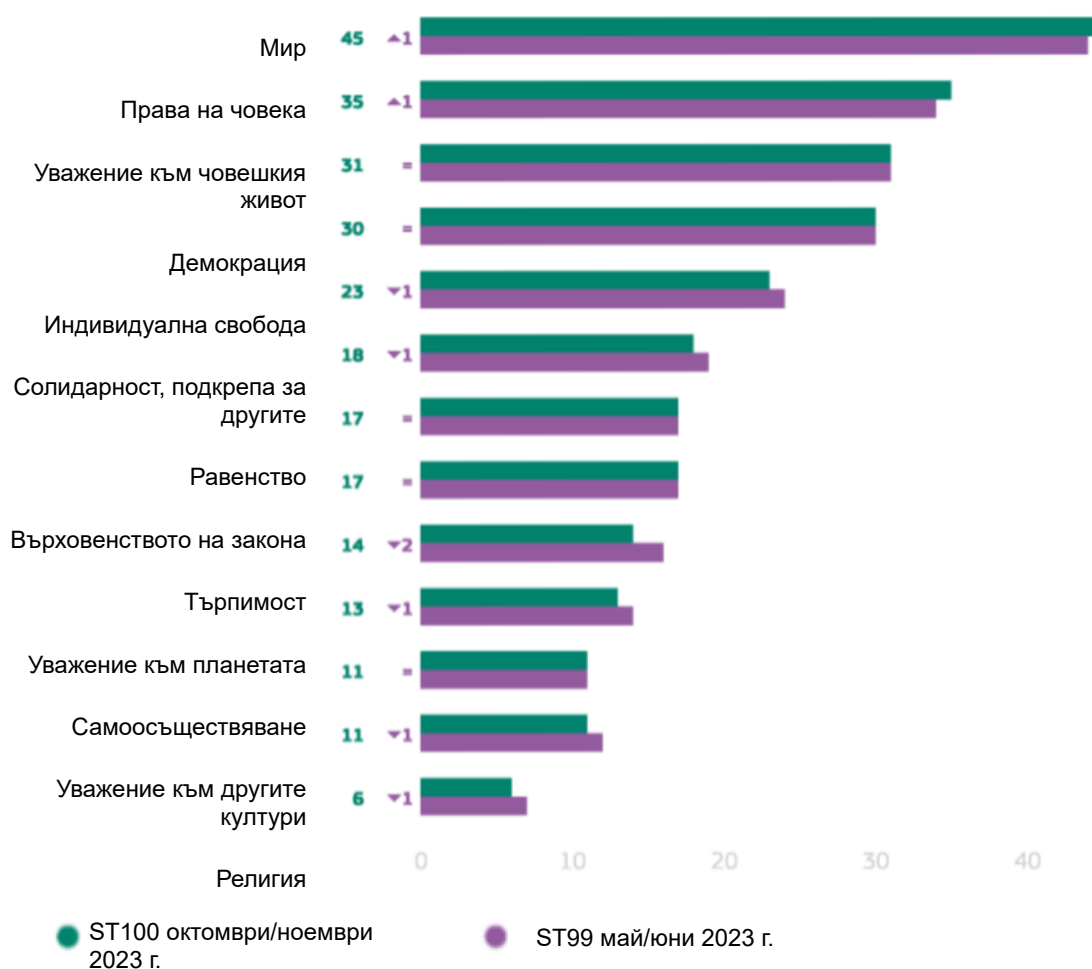
Запитани са кои ценности са най-важни за тях лично. Доминирани от мира, тези резултати остават доста стабилни от пролетта на 2023 г. насам.

Мирът (45 %, +1 процентен пункт от пролетта на 2023 г.) е най-важната ценност за гражданите на ЕС лично. Най-малко три от всеки десет споменават правата на човека (35 %, +1 процентни пункта), зачитането на човешкия живот (31 %, без промяна) и демокрацията (30 %, без промяна).

Почти една четвърт казват, че индивидуалната свобода е една от най-важните ценности за тях лично (23 %, -1 процентни пункта), докато 18 % (-1 процентни пункта) споменават солидарността и подкрепата за другите, а 17 % казват това за върховенството на закона и равенството (нито за нито една промяна от

Толерантността се споменава с 14 % (-2 процентни пункта), докато 13 % (-1 процентни пункта) споменават уважението към планетата 11 % (-1 процентни пункта) споменават уважение към други култури, 11 % (без промяна) споменават самоизпълнението и 6 % (-1 процентни пункта) споменават религията.

QC6. В следващия списък кои са най-важните ценности за вас лично?
(МАКСИМУМ 3 ОТГОВОРА) (ЕС-27) (%)



пролетта на 2023 г. насам).

Стандартен Евробарометър 100

Есента на 2023 г.

Мирът е една от трите най-важни лични ценности за гражданите във всичките 27 държави — членки на ЕС. Тя се нарежда на първо място в 22 държави, включително Латвия и Германия (62 % всяка) и Литва (60 %). Мирът е съвместен на първо място в Италия с уважение към човешкия живот и в Австрия с индивидуална свобода. Тя е на второ място в Кипър (41 %), Малта (38 %) и Португалия (37 %) и на трето място в Швеция (40 %) и Испания (31 %).

В Швеция (55 %), Кипър (47 %) и Португалия (41 %) правата на човека са най-важната лична ценност. Тази стойност се нарежда в първите три в 25 държави — членки на ЕС. Тя е на второ място в 12 държави, включително Дания, Испания и Словения (43 % всяка) и Латвия (42 %). Тя се нарежда на трето място в десет държави, включително Германия (37 %), Ирландия (35 %), както и България и Люксембург (по 33 %).

Уважението към човешкия живот е най-популярната лична ценност в Испания (45 %), Малта (40 %) и Италия (34 %, споделена с мир). Тя се нарежда на второ място в пет държави, включително Гърция и Ирландия (по 39 %) и Люксембург (35 %). Тя е на трето място в шест държави, включително Кипър (40 %), Португалия (35 %), както и Латвия и Словения (по 33 %).

Демокрацията е втората най-често споменавана стойност в Швеция (47 %), Германия (46 %) и Италия (32 %), а третата най-често се споменава в шест държави, включително Дания (37 %), Гърция (35 %) и Нидерландия (32 %).

В Австрия индивидуалната свобода се нарежда като най-важна ценност (45 %, споделена с мира). Тя заема второ място в България (39 %), Чехия (36 %), Унгария (32 %) и Румъния (29 %) и трето място в Литва (33 %), Словакия (31 %) и Естония (20 %).

Има три други ценности, които се нареждат в първите три в няколко държави членки. Солидарността и подкрепата за другите са на второ място в Хърватия (35 %), върховенството на закона е на трето място във Финландия (35 %), а самоизпълнението е на трето място в Естония (заедно с личната свобода).

QС6. В следващия списък кои са най-важните ценности за вас лично? (МАКС. 3 ОТГОВОРА)

	EU27	AT	BE	BG	CY	CZ	DE	DK	EE	EL	ES	FI	FR	HR	HU	IE	IT	LT	LU	LV	MT	NL	PL	PT	RO	SE	SI	SK
Мир	45	45	41	42	41	53	62	49	58	55	31	51	51	48	39	46	34	60	57	62	38	43	39	37	36	40	53	52
Права на човека	35	24	37	33	47	28	37	43	30	31	43	41	33	31	30	35	29	38	33	42	31	35	32	41	28	55	43	38
Уважение към човешкия живот	31	25	29	32	40	24	25	26	30	39	45	32	32	30	29	39	34	27	35	33	40	25	25	35	25	26	33	23
Демокрация	30	24	27	16	35	31	46	37	11	35	27	25	19	12	17	16	32	18	18	16	29	32	30	30	23	47	14	21
Индивидуална свобода	23	45	26	39	23	36	21	20	20	21	18	23	20	30	32	29	28	33	18	30	20	24	14	22	29	15	28	31
Солидарност, подкрепа за другите	18	20	16	18	16	13	13	10	11	28	19	12	21	35	23	12	17	15	24	14	21	19	18	25	27	16	18	12
Равенство	17	10	18	9	13	9	5	25	11	13	28	25	26	23	22	30	8	15	22	14	13	20	21	23	19	23	13	8
Върховенството на закона	17	19	12	19	16	21	26	16	14	28	22	35	11	16	9	17	10	10	16	12	22	22	15	10	13	22	19	23
Търпимост	14	14	18	14	2	15	14	11	13	4	12	14	19	11	10	11	14	17	19	8	12	18	12	15	11	11	18	11
Уважение към планетата	13	12	19	3	6	8	7	24	12	8	10	15	25	5	7	12	14	8	17	7	10	29	3	9	5	27	11	11
Самоосъществяване	11	18	13	16	1	10	6	3	20	4	8	7	10	13	22	8	20	10	10	7	7	9	7	12	18	3	5	10
Уважение към другите култури	11	12	13	5	10	7	9	20	16	10	8	5	16	13	9	17	14	10	19	14	8	13	6	8	7	9	7	8
Религия	6	11	5	6	26	2	2	3	6	19	2	3	5	8	6	7	9	6	5	5	15	5	8	7	21	1	4	14

1-ви най-често споменаван артикул
 2-ри най-често споменаван артикул
 3-ти най-често споменаван артикул

Стандартен Евробарометър 100

Есента на 2023 г.

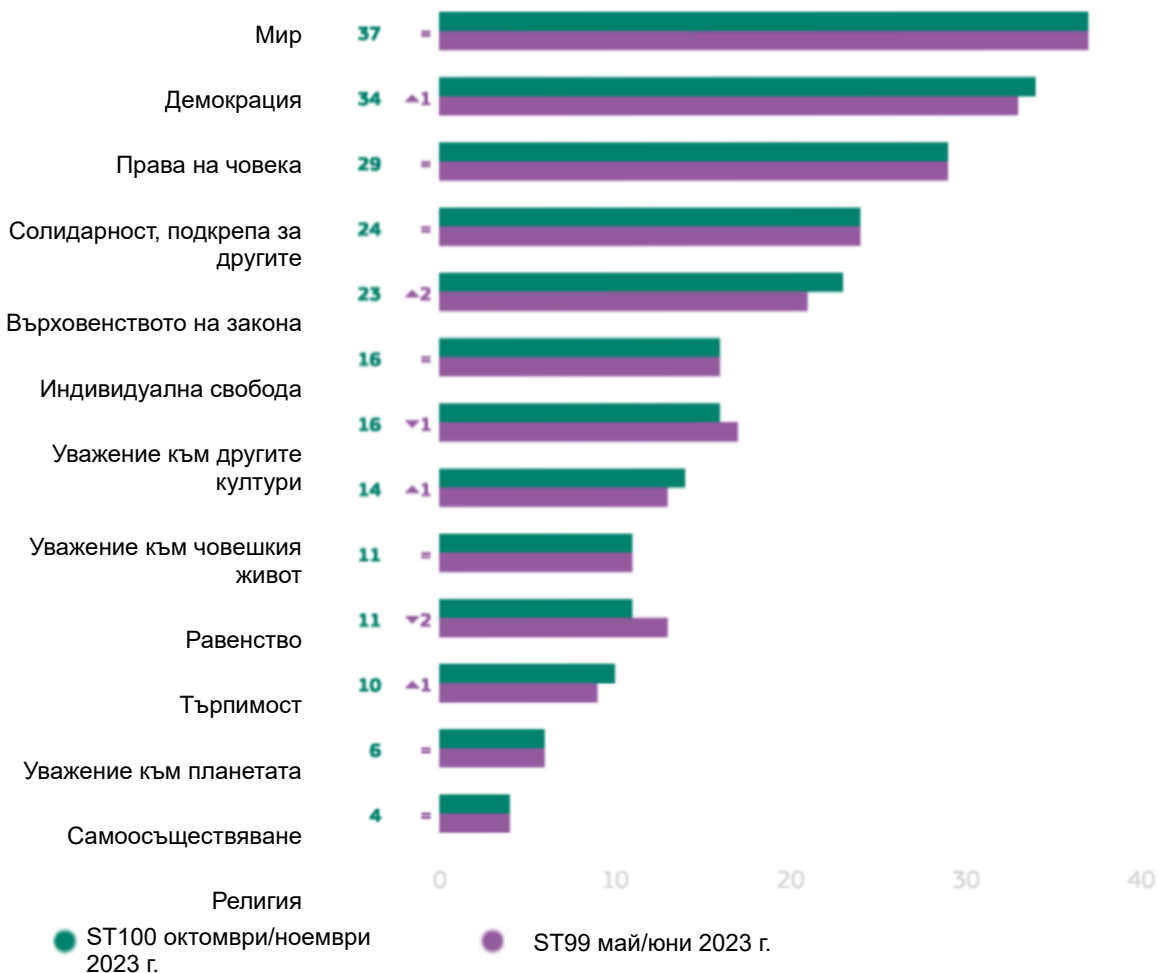
Б. Ценности на ЕС

Питайки тогава кои ценности най-добре представляват ЕС, гражданите най-често заявяват мир (37 %, без промяна), като демокрацията (34 %, + 1 процентен пункт) е следващата най-посочена стойност. Поне един на всеки пет казва, че правата на човека (29 %, без промяна), солидарността и подкрепата за другите (24 %, без промяна) или върховенството на закона (23 %, + 2 процентни пункта) най-добре представляват ЕС.

Уважението към другите култури се разглежда като най-добрата стойност, която представлява ЕС с 16 % (- 1 процентни пункта), както и индивидуалната свобода (16 %, без промяна). Поне един на всеки десет мисли зачитането на човешкия живот (14 %, + 1 процентни пункта), толерантността (11 %, -2 процентни пункта), равенството (11 %, без промяна) и зачитането на планетата (10 %, + 1 процентни пункта) представляват най-добре ЕС.

По-малко от един на всеки десет споменава себеизпълнение (6 %, без промяна) или религия (4 %, без промяна).

QC7. В следващия списък кои ценности най-добре представляват ЕС? (МАКС. 3 ОТГОВОРА)
(ЕС-27) (%)



Стандартен Евробарометър 100

Есента на 2023 г.

В 24 държави — членки на ЕС, мирът се нарежда сред трите най-важни ценности, които най-добре представляват ЕС. Тя е на първо място в 13 държави с най-високи нива в Люксембург (49 %), Германия (47 %) и Словения (46 %). В Кипър първото място се споделя с правата на човека. Тя се нарежда на второ място в осем държави, включително Нидерландия (46 %), Швеция (45 %), Дания и Финландия (44 % всяка) и трета в Белгия (35 %), Австрия (29 %) и Унгария (24 %).

Демокрацията е сред трите най-важни ценности в 24 държави — членки на ЕС. Тя се нарежда на първо място в седем държави, с най-високи нива в Швеция (55 %), Дания (49 %) и Холандия (48 %). Тя се нарежда на второ място в десет държави, включително Германия (38 %), Малта и Белгия (36 % всяка) и България и Гърция (32 %). Той заема трето място в седем държави, включително Люксембург (32 %), Франция и Литва (по 28 %).

В 22 държави членки правата на човека се разглеждат сред трите ценности, които най-добре представляват ЕС и той се нарежда на първо място в Малта и Белгия (по 40 % всяка), Ирландия и Кипър (32 % всяка, споделяни в Кипър с мир) и Австрия (31 %, споделяни със солидарност и подкрепа за другите). Правата на човека заемат второ място в осем държави, включително Франция (36 %), Латвия (35 %) и Люксембург (34 %), и на трето място в девет държави, включително Швеция (41 %), Нидерландия (40 %) и Дания (38 %).

Солидарността и подкрепата за другите са най-често споменаваната стойност в Португалия (42 %), Хърватия (37 %), Австрия (31 %, споделяна с правата на човека) и Унгария (29 %). Той се нарежда на второ място в Румъния (28 %) и на трето място в седем държави, включително Малта (34 %), Чехия (30 %) и Германия (28 %).

Само две други стойности са посочени в първите три в която и да е държава членка. Върховенството на

закона се нарежда на второ място в Испания (33 %) и на трето място във Финландия (43 %), Словения (27 %), България (25 %) и Кипър (23 %). В Италия (24 %) уважението към други култури се нарежда на трето място сред ценностите, които най-добре представляват ЕС.

QC7. В следващия списък кои ценности най-добре представляват ЕС?
(МАКСИМУМ 3 ОТГОВОРА) (%)

	EU27	AT	BE	BG	CY	CZ	DE	DK	EE	EL	ES	FI	FR	HR	HU	IE	IT	LT	LU	LV	MT	NL	PL	PT	RO	SE	SI	SK
Мир	37	29	35	37	32	42	47	44	34	45	23	44	45	35	24	31	29	44	49	41	24	46	29	24	31	45	46	41
Демокрация	34	30	36	32	28	31	38	49	26	32	34	46	28	23	23	27	34	28	32	22	36	48	35	28	26	55	27	26
Права на човека	29	31	40	22	32	23	26	38	28	28	31	42	36	27	27	32	23	31	34	35	40	40	23	25	26	41	30	26
Солидарност, подкрепа за другите	24	31	23	22	23	30	28	22	21	27	20	18	20	37	29	27	19	26	26	24	34	35	22	42	28	25	23	24
Върховенството на закона	23	23	24	25	23	19	27	31	22	14	33	43	24	23	20	24	16	12	22	19	30	35	13	18	13	39	27	22
Индивидуална свобода	16	18	14	17	14	15	17	10	11	20	12	10	14	21	20	21	22	21	14	19	12	11	16	11	19	16	15	19
Уважение към другите култури	16	22	14	12	14	15	14	15	11	18	15	14	18	23	18	20	24	15	24	15	20	14	7	15	12	10	15	14
Уважение към човешкия живот	14	17	13	16	19	12	10	12	13	17	16	13	12	19	19	19	18	14	20	17	8	9	14	17	18	9	14	11
Равенство	11	8	12	7	8	6	5	16	9	8	13	14	12	19	17	24	9	10	14	14	15	10	19	12	16	5	11	7
Търпимост	11	12	12	12	13	7	8	7	14	12	10	8	8	11	9	15	16	17	18	8	15	7	18	15	15	5	11	11
Уважение към планетата	10	8	14	5	12	13	4	13	9	7	8	9	15	11	7	12	14	9	12	10	12	18	4	10	11	10	8	11
Самоосъществяване	6	12	6	7	5	5	5	2	6	13	3	2	3	8	12	7	9	6	4	5	3	3	6	5	13	3	2	8
Религия	4	6	5	4	4	2	3	2	4	4	2	1	2	4	5	4	7	4	3	4	4	2	5	4	10	1	3	9

1-ви най-често споменаван артикул
2-ри най-често споменаван артикул
3-ти най-често споменаван артикул

Стандартен Евробарометър 100
Есента на 2023 г.



Извод

Стандартен Евробарометър 100

Есента на 2023 г.

Изданието от есента на 2023 г. на Стандартното проучване на Евробарометър (ЕВ100) показва относително стабилно възприемане на ЕС и неговите политики.

Доверието в ЕС остана стабилно от пролетта на 2023 г. и е мнението на мнозинството от гражданите както на равнище ЕС-27, така и в 20 държави членки. Доверието в ЕС обаче е намаляло в 15 държави от пролетта на 2023 г. насам. Доверието както в националните правителства, така и в националните парламенти се увеличи от пролетта на 2023 г. насам, въпреки че ЕС остава по-доверен от която и да е от тези институции.

Положителният образ на ЕС остава мнението на мнозинството от гражданите на ЕС, въпреки лекия спад от пролетта на 2023 г. насам. Тя също е намаляла в 18 държави членки. Положителният имидж на ЕС е мнението на мнозинството в 19 държави членки. Въпреки лекия спад от пролетта на 2023 г. насам оптимизмът за бъдещето на ЕС се споделя от повече от шест от десет респонденти и остава мнението на мнозинството в 25 държави членки.

Най-малко осем на всеки десет граждани смятат, че европейското знаме е добър символ за Европа и че знамето означава нещо добро, по-голям дял в сравнение с последния път, когато въпросът беше зададен през 2018 г.

През есента на 2023 г. основните опасения на европейците на равнището на ЕС са съсредоточени върху по-широки европейски и международни въпроси. Имиграцията и войната в Украйна (въведени за първи път в това проучване) се нареждат на първо място, като международната ситуация пада на трета позиция. Нарастващите цени/инфлация/разходи за живот, които се класираха на първо място през пролетта на 2023 г., се понижиха на четвърто място като най-важните проблеми, пред които е изправен ЕС в момента. Добавянето на войната в Украйна като опция за отговор в това проучване несъмнено оказва влияние върху тези класации. Имиграцията, войната в Украйна и международната ситуация са в челните три места в повечето държави членки.

Основните опасения на европейците на национално равнище отразяват както икономическите, така и международните въпроси. Повишаването на цените/инфлацията/разходите за живот остава най-важният национален въпрос със значителен марж. Въпреки това имиграцията се е увеличила с шест процентни пункта от пролетта на 2023 г., за да заеме втора позиция, като икономическото положение е преместено на трето място, а околната среда и изменението на климата — от трета на четвърта позиция. Повишаването на цените/инфлацията/разходите за живот е един от трите най-често споменавани проблема в 26 държави — членки на ЕС.

Мненията за европейската икономическа ситуация останаха стабилни от пролетта на 2023 г. насам, като повече от четири на всеки десет продължават да

оценяват настоящата икономическа ситуация като „добра“, а положителната гледна точка продължава да е малко по-голяма от песимистичната гледна точка. По-голямата част от гражданите смятат, че европейската икономическа ситуация ще остане същата през следващите 12 месеца. Въпреки че в почти всички държави членки мнозинството също смята, че европейската икономическа ситуация ще остане същата през следващите 12 месеца, броят на държавите, в които оптимизмът надвишава песимизма, се е увеличил (от една държава през пролетта на 2023 г. до седем държави през есента на 2023 г.).

Становището относно настоящата национална икономическа ситуация стана по-малко положително, като делът му се оценява като „добър“ с пет процентни пункта от пролетта на 2023 г. насам. Оптимизмът за националната икономическа ситуация през следващите 12 месеца също леко намаля, като почти толкова много очакват ситуацията да се влоши, както и да остане същата.

Настоящото проучване показва стабилност на много високо равнище в подкрепа на европейския икономически и паричен съюз с една единна валута, като над седем от десет в ЕС като цяло са „за“. Подкрепата в еврозоната е още по-висока — почти осем от десет.

Повече от половината от всички респонденти смятат, че NextGenerationEU, планът на ЕС за възстановяване на стойност над 800 милиарда евро, може да бъде ефективен в отговор на настоящите икономически предизвикателства, а мнозинството в 24 държави членки е съгласен.

В контекста на руското нашествие в Украйна подкрепата за обща политика за отбрана и сигурност между държавите — членки на ЕС, остана стабилна на високо равнище: Повече от три четвърти от гражданите на ЕС и повече от шест на всеки десет във всяка държава членка са „за“. Повече от три четвърти от европейците са съгласни, че сътрудничеството по въпросите на отбраната на равнище ЕС следва да бъде засилено и че закупуването на военно оборудване от държавите членки следва да бъде по-добре координирано. Почти седем на всеки десет са съгласни, че ЕС трябва да засили капацитета си за производство на военно оборудване, а почти две трети са съгласни, че трябва да се изразходват повече средства за отбрана в ЕС.

Що се отнася до мненията на гражданите относно войната в Украйна, почти шест от всеки десет са доволни от отговора на ЕС на руското нашествие, което е леко увеличение от пролетта на 2023 г. насам. По-малкото мнозинство е удовлетворено от отговора на националното правителство.

Подкрепата за редица действия, предприети в отговор на руското нашествие в Украйна, остава висока, въпреки че одобрението за финансова подкрепа и финансирането и доставката на военно оборудване намаляха от пролетта на 2023 г. насам. Почти девет от

Стандартен Евробарометър 100

Есента на 2023 г.

всеки десет са съгласни с предоставянето на хуманитарна подкрепа на хората, засегнати от войната, а повече от осем на всеки десет са съгласни с приемането в ЕС на хората, бягащи от войната. Споразумението за предоставяне на финансова подкрепа на Украйна е намаляло с три пункта до малко над седем на десет, а същият процент е съгласен с налагането на икономически санкции на руското правителство, компании и физически лица. Две трети са съгласни с забраната за излъчване в ЕС на държавни медии като „Спутник“ и „Русия Днес“. Около шест на всеки десет одобряват предоставянето на статут на страна кандидатка на Украйна като потенциален член на ЕС или с финансиране на закупуването и доставката на военно оборудване за Украйна, но подкрепата за двете мерки е намаляла от пролетта на 2023 г. насам.

Що се отнася до енергийната независимост, повече от осем на всеки десет граждани са съгласни, че ЕС трябва да инвестира масово във възобновяеми енергийни източници, като вятърна и слънчева енергия, и че ЕС трябва да намали зависимостта си от руските източници на енергия възможно най-скоро. Мнозинството във всяка държава членка е съгласен с всяко от тези изявления.

В тревожен международен контекст гражданите са позитивни за мястото на ЕС в света. Седем от всеки десет са съгласни, че Европейският съюз е място на стабилност в един проблемен свят и почти толкова, че ЕС разполага с достатъчно сила и инструменти, за да защити икономическите интереси на Европа в световната икономика. Почти седем от десет са за обща външна политика на държавите членки на ЕС.

На въпроса за ценностите, които най-добре представляват ЕС, европейците най-вероятно ще споменат мира, демокрацията и правата на човека. Мирът е също така на първо място за ценностите, които са най-важни за тях лично, като правата на човека са на второ място, над зачитането на човешкия живот.

Технически спецификации

Между 23¹⁹ октомври 2023 г. и 17 ноември 2023 г. Verian от името на Kantar Belgium проведе вълна 100.2 от проучването на Евробарометър по искане на Европейската комисия, Генерална дирекция за комуникация, Отдел „Медиен мониторинг и Евробарометър“.

Вълната 100.2 включва стандартното проучване на Евробарометър 100 и обхваща населението на националностите на държавите — членки на Европейския съюз, пребиваващи във всяка от 27-те държави членки и на възраст 15 и повече години.

Стандартното проучване на Евробарометър 100 е проведено и в 10 други държави или територии: седем страни кандидатки (Албания, Босна и Херцеговина, Молдова, Черна гора, Северна Македония, Сърбия, Тюр Кийе), общността на кипърските турци в частта от страната, която не се контролира от правителството на Република Кипър, както и в Косово²⁰ и Обединеното кралство.

В тези държави и територии проучването обхваща националното население на гражданите и населението на гражданите на всички държави — членки на Европейския съюз, които пребивават в тези държави и територии, и владее достатъчно националните езици, за да отговори на въпросника.

Основният модел на извадката, прилаган във всички държави и територии, е стратифициран многоетапен, случаен (вероятност) един. Във всяка държава рамката на извадката първо се стратифицира по региони по NUTS и в рамките на всеки регион по мярка за урбанизъм (DEGURBA). Броят на извадковите точки, избрани във всеки район, отразява съвкупността от страта 15+. На втория етап са взети пробоотборни точки с вероятност, пропорционална на техния 0+ размер на популацията от всяка страта.

По този начин извадките представляват цялата територия на изследваните държави по NUTS II (или еквивалентно ниво на ЕВРОСТАТ) и според разпределението на местното население на съответните националности по отношение на метрополните, градските и селските райони²¹.

Във всяка от избраните точки за вземане на проби е начертана на случаен принцип начална координатна

система и инструмент за обратно геокодиране, използван за идентифициране на най-близкия адрес до координатата.

Този адрес беше началният адрес за случайната разходка. Допълнителни адреси (всеки N-ти адрес) бяха избрани чрез стандартни процедури за „случаен маршрут“ от първоначалния адрес. Във всяко домакинство респондентът е бил изтеглен на случаен принцип. Подходът към подбора на случаен принцип зависи от размера на домакинството. Например за домакинства с двама над 15 члена сценарият беше използван за избор на информатор (лице, отговарящо на въпросника на проверяващия) или на другия отговарящ на условията член в домакинството. За домакинствата с трима над 15 члена сценарият се използва за избор на информатор (1/3 от времето) или на двама други отговарящи на условията членове в домакинството (2/3 от времето). Когато другите двама членове бяха избрани, интервюиращият беше помолен да поиска най-младия или най-възрастния. Скриптът на случаен принцип ще присвои селекцията на най-младите или най-възрастните с еднаква вероятност. Този процес продължава за четири над 15 члена на домакинството — на случаен принцип питат за най-младите, вторите най-млади и най-възрастните. За домакинства с пет над 15 члена се връщаме към правилото за последния рожден ден.

Ако не е бил осъществен контакт с никого в домакинството или ако избраният респондент не е бил на разположение (заето), интервюиращият е посетил едно и също домакинство до три допълнителни пъти (общо четири опита за контакт). Интервюиращите никога не посочват, че проучването се провежда предварително от името на Европейската комисия; при поискване те могат да предоставят тази информация след приключване на проучването.

Фазата на набиране на персонал е малко по-различна в Нидерландия, Финландия и Швеция. В тези две последни държави бе избрана извадка от адреси в рамките на всеки пункт за вземане на проби от адреса или регистъра на населението (във Финландия подборът не се извършва във всички извадкови точки, а в някои, където се очаква процентът на отговорилите да се подобри). Изборът на адреси е направен на случаен принцип. След това се свързаха с домакинствата по телефона и бяха наети, за да участват в проучването. В Нидерландия се използва проба RDD с двойна рамка (мобилни и стационарни номера), тъй като няма изчерпателен регистър на населението с налични телефонни номера. Изборът на числа в двата кадъра се извършва на случаен принцип, като всяко число получава еднаква вероятност за избор. За разлика от Швеция и Финландия, пробата е непълна.

19 По изключение Черна гора започна работа на място на 18 октомври 2023 г.

20 Това название не засяга позициите по отношение на статута и е съобразено с Резолюция 1244/99 на Съвета за сигурност на ООН и становището на Международния съд относно обявяването на независимост от страна на Косово.

21 Класификация на градските селски райони въз основа на DEGURBA (<https://ec.europa.eu/eurostat/web/degree-of-urbanisation/background>)

Стандартен Евробарометър 100

Есента на 2023 г.

ДЪРЖАВИ	ИНСТИТУТИ	N ИНТЕРВЮТА	ДАТИ НА РАБОТА НА МЯСТО		НАСЕЛЕНИ Е 15+	ДЯЛ НА ЕС	
BE	Belgium	MCM Belgium	1,016	24/10/2023	12/11/2023	9,619,330	2.53%
BG	Bulgaria	Kantar TNS BBSS	1,011	23/10/2023	12/11/2023	5,917,534	1.56%
CZ	Czechia	STEM/MARK	1,011	23/10/2023	12/11/2023	8,982,036	2.36%
DK	Denmark	Mantle Denmark (Kantar Public)	1,012	24/10/2023	13/11/2023	4,891,261	1.29%
DE	Germany	Mantle Germany (Kantar Public)	1,527	24/10/2023	13/11/2023	71,677,231	18.87%
EE	Estonia	Norstat Eesti	1,003	24/10/2023	12/11/2023	1,111,597	0.29%
IE	Ireland	B and A Research	1,016	24/10/2023	14/11/2023	4,005,909	1.05%
EL	Greece	Kantar Greece	1,012	23/10/2023	10/11/2023	9,167,896	2.41%
ES	Spain	Mantle Spain (Kantar Public)	1,006	24/10/2023	11/11/2023	40,639,381	10.70%
FR	France	MCM France	1,025	23/10/2023	13/11/2023	55,700,114	14.66%
HR	Croatia	Hendal	1,032	23/10/2023	13/11/2023	3,461,468	0.91%
IT	Italy	Testpoint Italia	1,024	23/10/2023	03/11/2023	51,599,668	13.58%
CY	Rep. Of Cyprus	CYMAR Market Research	506	23/10/2023	12/11/2023	752,304	0.20%
LV	Latvia	Kantar TNS Latvia	1,010	23/10/2023	06/11/2023	1,590,245	0.42%
LT	Lithuania	Norstat LT	1,013	24/10/2023	12/11/2023	2,373,312	0.62%
LU	Luxembourg	TNS Ilres	504	23/10/2023	11/11/2023	533,335	0.14%
HU	Hungary	Kantar Hoffmann	1,022	24/10/2023	10/11/2023	8,313,539	2.19%
MT	Malta	MISCO International	504	23/10/2023	11/11/2023	446,788	0.12%
NL	Netherlands	Mantle Netherlands (Kantar Public)	1,011	26/10/2023	14/11/2023	14,763,684	3.89%
AT	Austria	Das Österreichische Gallup Ins.	1,005	24/10/2023	07/11/2023	7,647,176	2.01%
PL	Poland	Research Collective	1,025	23/10/2023	12/11/2023	31,982,941	8.42%
PT	Portugal	Intercampus SA	1,031	26/10/2023	11/11/2023	8,915,624	2.35%
RO	Romania	CSOP SRL	1,062	23/10/2023	12/11/2023	16,174,719	4.26%
SI	Slovenia	Mediana DOO	1,017	23/10/2023	12/11/2023	1,791,246	0.47%
SK	Slovakia	MNFORCE	1,006	23/10/2023	10/11/2023	4,591,487	1.21%
FI	Finland	Taloustutkimus Oy	1,009	23/10/2023	13/11/2023	4,672,932	1.23%
SE	Sweden	Mantle Sweden (Kantar Public)	1,051	24/10/2023	12/11/2023	8,541,497	2.25%
TOTAL EU27			26,471	23/10/2023	14/11/2023	379,864,254	100%

* Трябва да се отбележи, че общият процент, посочен в тази таблица, може да надвишава 100 % поради закръгляване

UK	United Kingdom	Kantar UK Limited	1,001	23/10/2023	12/11/2023	53,082,345	
CY(Тсс)	Turkish Cypriot Community	Lipa Consultancy	513	26/10/2023	12/11/2023	233,547	
	Türkiye	Kantar TNS Piar	1,003	25/10/2023	15/11/2023	62,644,678	
MK	North Macedonia	Kantar TNS BBSS	1,010	24/10/2023	12/11/2023	1,736,495	
ME	Montenegro	TMG Insights	508	18/10/2023	12/11/2023	510,415	
RS	Serbia	TMG Insights	1,038	23/10/2023	12/11/2023	5,966,740	
AL	Albania	Index Kosovo	1,005	03/11/2023	17/11/2023	2,344,814	
BA	Bosnia and Herzegovina	Kantar TNS BBSS	1,003	23/10/2023	12/11/2023	2,987,440	
XK	Territory of Kosovo	Index Kosovo	1,028	27/10/2023	13/11/2023	1,357,100	
MD	Moldova	CBS AXA	1,012	25/10/2023	13/11/2023	2,131,029	
TOTAL			35,592	18/10/2023	17/11/2023	512,858,857	

Стандартен Евробарометър 100

Есента на 2023 г.

Режим на показване по държави

Интервюта бяха проведени чрез интервюта лице в лице, или физически в домовете на хората, или чрез дистанционно видео взаимодействие на съответния национален език. Интервюта с дистанционно видео взаимодействие („онлайн лице в лице“) или CAVI

(Computer Assisted Video Interviewing) бяха проведени в Чехия, Дания, Малта и Финландия.

CAPI: Компютърно подпомагано лично интервю

CAVI: Компютърно подпомагано видео интервю

	ДЪРЖАВИ	N ОТ ИНТЕРВЮТАТА ЗА CAPI	ИНТЕРВЮТА НА CAVI	ОБЩО N ИНТЕРВЮТА
BE	Belgium	1,016		1,016
BG	Bulgaria	1,011		1,011
CZ	Czechia	789	222	1,011
DK	Denmark	806	206	1,012
DE	Germany	1,527		1,527
EE	Estonia	1,003		1,003
IE	Ireland	1,016		1,016
EL	Greece	1,012		1,012
ES	Spain	1,006		1,006
FR	France	1,025		1,025
HR	Croatia	1,032		1,032
IT	Italy	1,024		1,024
CY	Rep. Of Cyprus	506		506
LV	Latvia	1,010		1,010
LT	Lithuania	1,013		1,013
LU	Luxembourg	504		504
HU	Hungary	1,022		1,022
MT	Malta	353	151	504
NL	Netherlands	1,011		1,011
AT	Austria	1,005		1,005
PL	Poland	1,025		1,025
PT	Portugal	1,031		1,031
RO	Romania	1,062		1,062
SI	Slovenia	1,017		1,017
SK	Slovakia	1,006		1,006
FI	Finland	890	119	1,009
SE	Sweden	1,051		1,051
	TOTAL EU27	25,773	698	26,471
UK	United Kingdom	1,001		1,001
CY(Tcc)	Turkish Cypriot Community	513		513
TR	Türkiye	1,003		1,003
MK	North Macedonia	1,010		1,010
ME	Montenegro	508		508
RS	Serbia	1,038		1,038
AL	Albania	1,005		1,005
BA	Bosnia and Herzegovina	1,003		1,003
XK	Territory of Kosovo	1,028		1,028
MD	Moldova	1,012		1,012
	TOTAL	34,894	698	35,592

Стандартен Евробарометър 100

Есента на 2023 г.

Степен на отговор

За всяка държава се извършва сравнение между отговарящата извадка и вселената (т.е. общото население в страната). Теглата се използват за съпоставяне на отговарящата проба с Вселената по пол по възраст, регион и степен на урбанизация. За европейските оценки (т.е. средната стойност за ЕС) се прави корекция на теглата на отделните държави, като те се претеглят нагоре или надолу, за да се отрази тяхното население над 15 години като дял от населението на ЕС над 15 години.

Процентът на отговорилите се изчислява, като общият брой на пълните интервюта се раздели на броя на всички посетени адреси, с изключение на тези, които не са допустими, но включително тези, при които допустимостта не е известна. За вълна 100.2 от проучването EUROBAROMETER процентите на отговорите за държавите от ЕС-27, изчислени от Verian, са:

	ДЪРЖАВИ	CAPI ПРОЦЕНТ НА ОТГОВОРИТЕ
BE	Belgium	47.0%
BG	Bulgaria	48.1%
CZ	Czechia	53.5%
DK	Denmark	36.0%
DE	Germany	26.5%
EE	Estonia	31.8%
IE	Ireland	37.3%
EL	Greece	29.6%
ES	Spain	31.9%
FR	France	45.5%
HR	Croatia	39.1%
IT	Italy	25.0%
CY	Rep. Of Cyprus	53.9%
LV	Latvia	39.0%
LT	Lithuania	45.3%
LU	Luxembourg	33.8%
HU	Hungary	57.2%
MT	Malta	51.1%
NL	Netherlands	61.9%
AT	Austria	41.4%
PL	Poland	44.1%
PT	Portugal	55.1%
RO	Romania	55.7%
SI	Slovenia	42.2%
SK	Slovakia	48.7%
FI	Finland	26.5%
SE	Sweden	79.2%

CAPI : Computer-Assisted Personal interviewing

Стандартен Евробарометър 100

Есента на 2023 г.

Граници на грешката

На читателите се напомня, че резултатите от проучването са оценки, чиято точност, ако всичко е

равно, зависи от размера на извадката и от наблюдавания процент. При извадки от около 1000 интервюта реалните проценти варират в рамките на следните доверителни граници:

Статистически маржове, дължащи се на процеса на вземане на проби

(при ниво на доверие 95 %)

различни размери на извадките са в редове

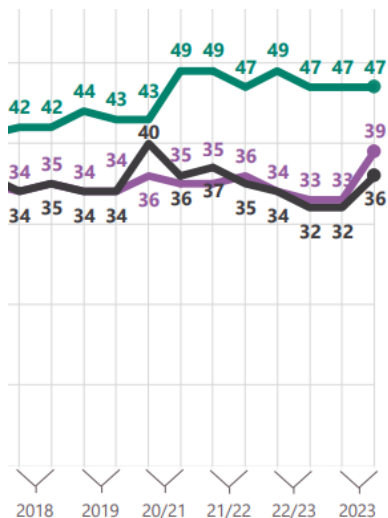
различни наблюдавани резултати са в колони

	5 %	10 %	15 %	20 %	25 %	30 %	35 %	40 %	45 %	50 %	
	95 %	90 %	85 %	80 %	75 %	70 %	65 %	60 %	55 %	50 %	
N=50	6	8,3	9,9	11,1	12	12,7	13,2	13,6	13,8	13,9	N=50
N=500	1,9	2,6	3,1	3,5	3,8	4	4,2	4,3	4,4	4,4	N=500
N=1000	1,4	1,9	2,2	2,5	2,7	2,8	3	3	3,1	3,1	N=1000
N=1500	1,1	1,5	1,8	2	2,2	2,3	2,4	2,5	2,5	2,5	N=1500
N=2000	1	1,3	1,6	1,8	1,9	2	2,1	2,1	2,2	2,2	N=2000
N=3000	0,8	1,1	1,3	1,4	1,5	1,6	1,7	1,8	1,8	1,8	N=3000
N=4000	0,7	0,9	1,1	1,2	1,3	1,4	1,5	1,5	1,5	1,5	N=4000
N=5000	0,6	0,8	1	1,1	1,2	1,3	1,3	1,4	1,4	1,4	N=5000
N=6000	0,6	0,8	0,9	1	1,1	1,2	1,2	1,2	1,3	1,3	N=6000
N=7000	0,5	0,7	0,8	0,9	1	1,1	1,1	1,1	1,2	1,2	N=7000
N=7500	0,5	0,7	0,8	0,9	1	1	1,1	1,1	1,1	1,1	N=7500
N=8000	0,5	0,7	0,8	0,9	0,9	1	1	1,1	1,1	1,1	N=8000
N=9000	0,5	0,6	0,7	0,8	0,9	0,9	1	1	1	1	N=9000
N=10000	0,4	0,6	0,7	0,8	0,8	0,9	0,9	1	1	1	N=10000
N=11000	0,4	0,6	0,7	0,7	0,8	0,9	0,9	0,9	0,9	0,9	N=11000
N=12000	0,4	0,5	0,6	0,7	0,8	0,8	0,9	0,9	0,9	0,9	N=12000
N=13000	0,4	0,5	0,6	0,7	0,7	0,8	0,8	0,8	0,9	0,9	N=13000
N=14000	0,4	0,5	0,6	0,7	0,7	0,8	0,8	0,8	0,8	0,8	N=14000
N=15000	0,3	0,5	0,6	0,6	0,7	0,7	0,8	0,8	0,8	0,8	N=15000
	5 %	10 %	15 %	20 %	25 %	30 %	35 %	40 %	45 %	50 %	
	95 %	90 %	85 %	80 %	75 %	70 %	65 %	60 %	55 %	50 %	

Стандартен Евробарометър 100
Есента на 2023 г.

Мнения

(Pierre Dieumegard)



-Г рафовес времева линия са трудни за разбиране. До 2019 г. имаше две проучвания годишно, през пролетта и есента, като беше посочен броят на годините. От 2020 г. до 2022 г. бяха проведени някои проучвания през зимата, в края на една година или в началото на следващата, което обяснява нотациите 20/21, 21/22 и 22/23. През 2023 г., в допълнение към EBStandard98 (януари-февруари), имаше EBStandard99 (пролет) и EBStandard100 (есен).



Standard Eurobarometer 100 - Autumn 2023 - Data annex - de
(2.21 MB - PDF)



Standard Eurobarometer 100 - Autumn 2023 - Data annex - en
(7.09 MB - PDF)



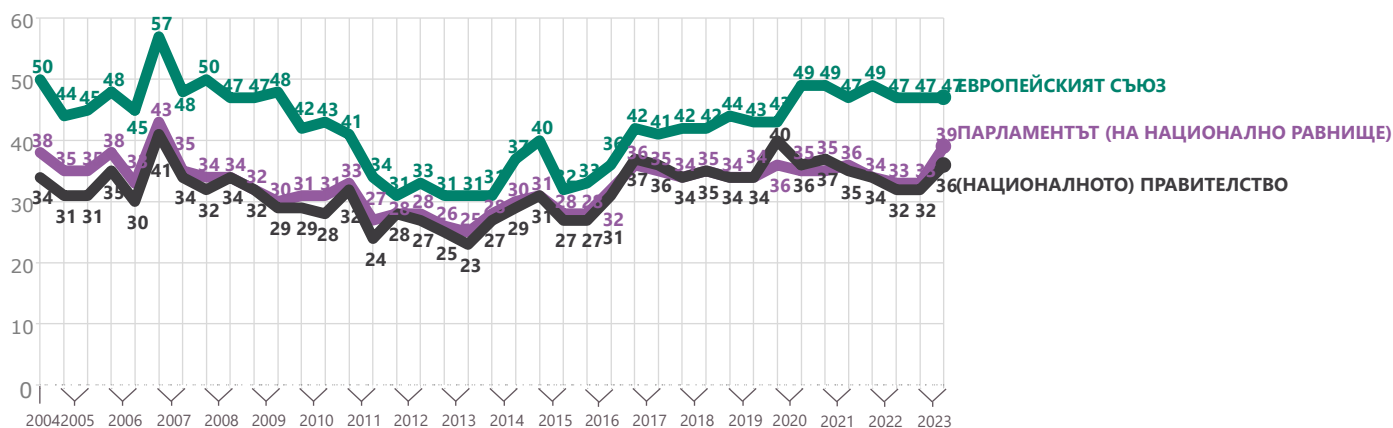
Standard Eurobarometer 100 - Autumn 2023 - Data annex - fr
(3.29 MB - PDF)

— Някои таблици са в режим „текст“, което ги прави лесни за копиране/поставяне и обработка чрез електронна таблица и статистически софтуер, докато други са в режим „изображение“, което ги прави невъзможни за използване. Например (20 февруари 2024 г.) [файлът „приложение за данни, на английски език съдържа таблица QA6.2 в режим „image“,](#) докато [съответният файл на френски език](#) има таблица QA6.2 в режим „текст“. Английският файл е по-тежък от френския и немския файл, защото съдържа повече изображения и по-малко текст. За лесно използване на данните, не се ограничавайте до английския доклад.

Стандартен Евробарометър 100

Есента на 2023 г.

QA6 Колко доверие имате в определени институции? За всяка от следните институции, склонни ли сте да му се доверите или да не му вярвате?
(% — ЕС — СКЛОННОСТ КЪМ ДОВЕРИЕ)

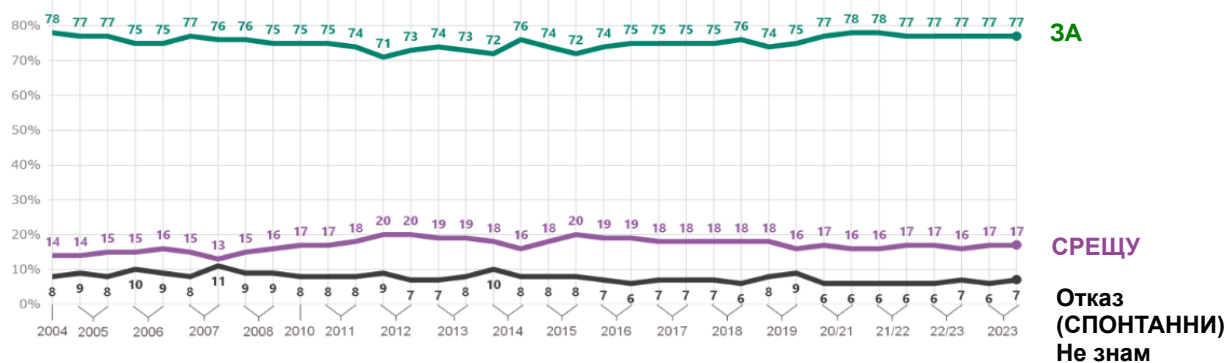


Доверие в националните правителства, националните парламенти и Европейския съюз

- Доверието в Европейския съюз остава стабилно на 47 %, но доверието в националните правителства и парламенти се е повишило рязко (+ 4 и + 6 процентни пункта).

QB2.2 Какво е Вашето мнение за всяко от следните твърдения? Моля, кажете за всяко изявление, независимо дали сте за него или против.

Обща политика за отбрана и сигурност между държавите — членки на ЕС (% — ЕС)



Войната в Украйна не е променила мнението на европейците относно необходимостта от координиране на отбранителната политика (въпрос QB2.2).