



STANDARD EUROBAROMETRO 100

# Opinión pública en la Unión Europea

Primer informe de resultados

Fieldwork: Octubre-Noviembre 2023

STANDARD EUROBAROMETRO 100

# Opinión pública en la Unión Europea

Primer informe de resultados

Fieldwork: Octubre-Noviembre 2023

## Eurobarómetro estándar 100

Otoño de 2023

Esta encuesta ha sido solicitada y coordinada por la Comisión Europea, Dirección General de Comunicación.

Este documento no representa el punto de vista de la Comisión Europea. Las interpretaciones y opiniones contenidas en el mismo son únicamente las de los autores.

Título del proyecto Eurobarómetro estándar 100 — Otoño 2023 — Primeros resultados

Versión lingüística EN

Medios/Volumen PDF/Volume\_01

Número de catálogo NA-AO-23-O44-EN-N

ISBN 978-92-68-09987-2

ISSN 1977-3927

DOI 10.2775/127677

© Unión Europea, 2023

<https://www.europa.eu/eurobarometer>

Crédito de la foto: Getty Imágenes



Documento preparado por Pierre Dieumegard para [Europa-Democracia-Esperanto](#)

El objetivo de este documento «provisional» es permitir que más personas en la Unión Europea tengan conocimiento de los documentos producidos por la Unión Europea (y financiados por sus impuestos). **Sin traducciones, los ciudadanos quedan excluidos del debate.**

Este documento «Eurobarómetro» [solo existía en francés, alemán e inglés](#), en un archivo pdf. A partir del archivo inicial, creamos un archivonodt, preparado por el software Libre Office, para la traducción automática a otros idiomas. Los resultados ya están [disponibles en todos los idiomas oficiales](#).

**Es deseable que la administración de la UE se haga cargo de la traducción de documentos importantes. Los «documentos importantes» no son solo leyes y regulaciones, sino también la información importante necesaria para tomar decisiones informadas juntos.**

Para discutir juntos nuestro futuro común y permitir traducciones confiables, el idioma internacional esperanto sería muy útil debido a su simplicidad, regularidad y precisión.

Póngase en contacto con nosotros:

[Kontakto \(europokune.eu\)](mailto:europokune.eu)

<https://e-d-e.org/-Kontakti-EDE>

## Tabla de contenidos

Introducción.....	6
I. Los europeos y la Unión Europea.....	11
1. Confianza en los gobiernos y parlamentos nacionales y en la Unión Europea.....	12
a. Confianza en los gobiernos y parlamentos nacionales y en la Unión Europea: tendencia.....	12
B. Confianza en la Unión Europea: resultados nacionales.....	13
C. Confianza en el gobierno nacional: resultados nacionales.....	14
2. La imagen de la Unión Europea.....	15
a. La imagen de la Unión Europea: tendencia.....	15
B. La imagen de la Unión Europea: evoluciones y resultados nacionales.....	16
3. El futuro de la Unión Europea.....	17
B. El futuro de la Unión Europea: resultados nacionales.....	18
4. La bandera de la UE: tendencia y resultados nacionales.....	19
II. Principales preocupaciones de los europeos.....	21
1. Principales preocupaciones a escala europea: tendencia.....	22
2. Principales preocupaciones a escala europea: resultados nacionales.....	23
3. Principales preocupaciones a nivel nacional: tendencia.....	24
4. Principales preocupaciones a nivel nacional: resultados nacionales.....	26
III. La situación económica.....	27
1. Percepción de la economía europea.....	28
a. Situación actual de la economía a nivel europeo: tendencia y resultados nacionales.....	28
B. Expectativas para la economía a nivel europeo: tendencia y resultados nacionales.....	30
2. Percepción de la economía nacional.....	32
a. Situación actual de la economía a nivel nacional: tendencia y resultados nacionales.....	32
B. Expectativas de la economía a nivel nacional: tendencia y resultados nacionales.....	33
3. Política económica de la UE.....	35
a. Apoyo al euro: tendencia y resultados nacionales.....	35
B. El plan de recuperación de la UE «NextGenerationEU»: tendencia y resultados nacionales.....	37
IV. Invasión de Ucrania por parte de Rusia.....	38
1. Satisfacción con la respuesta a la invasión rusa de Ucrania.....	39
a. Satisfacción con la respuesta a la invasión rusa de Ucrania: tendencia.....	39
B. Aprobación de las medidas adoptadas para responder a la invasión rusa de Ucrania: tendencia y resultados nacionales.....	40
C. Apoyo a las acciones de la UE en materia de independencia energética: tendencia y resultados nacionales.....	46
2. Defensa y seguridad de la UE en el contexto de la invasión rusa de Ucrania.....	48
a. Apoyo a una política común de defensa y seguridad entre los Estados miembros de la UE: tendencia.....	48
B. Apoyo a una política común de defensa y seguridad entre los Estados miembros de la UE: evoluciones y resultados nacionales.....	49
C. Defensa y seguridad de la UE en el contexto de la invasión rusa de Ucrania: tendencia y resultados nacionales.....	50

## Eurobarómetro estándar 100

Otoño de 2023

V. La UE en el mundo.....	52
1. La UE en la economía mundial: tendencia y resultados nacionales.....	53
2. La UE como lugar de estabilidad en un mundo con problemas.....	54
3. Apoyo a una política exterior común.....	55
4. Valores.....	57
a. Valores personales.....	57
B. Valores de la UE.....	59
Conclusión.....	61
Especificaciones técnicas.....	64
Comentarios.....	69

**Eurobarómetro estándar 100**  
**Otoño de 2023**



## Introducción

## Eurobarómetro estándar 100

Otoño de 2023

Este primer informe de resultados detalla los primeros resultados de la encuesta Eurobarómetro estándar del otoño de 2023 (EB100) en los 27 Estados miembros de la UE<sup>1</sup>. Se publica con los resultados de las preguntas del Eurobarómetro estándar, que se detallan en un anexo. La encuesta se llevó a cabo entre el 23 de octubre y el 14 de noviembre de 2023.

### Guerra en Ucrania

La guerra de agresión de Rusia en Ucrania está en curso, más de 18 meses después de que invadiera el país el 24 de febrero de 2022. La prolongada guerra sigue teniendo un impacto tanto en Europa como en el resto del mundo en una amplia gama de ámbitos, como la seguridad energética, la seguridad alimentaria mundial y las alianzas geopolíticas. Desde el comienzo de la guerra, la UE y sus Estados miembros han proporcionado cerca de 85000 millones de euros en apoyo económico, humanitario y militar a Ucrania.<sup>2</sup> En el período transcurrido desde el Eurobarómetro estándar de la primavera de 2023 (mayo-junio de 2023) y la encuesta actual, las acciones de la UE relacionadas con la guerra han incluido:

El 28 de septiembre, a propuesta de la Comisión, el Consejo amplió el sistema de protección temporal para los refugiados ucranianos hasta el 4 de marzo de 2025.

El 27 de octubre, los dirigentes de la UE reiteraron su condena a la guerra de agresión de Rusia en Ucrania y su compromiso con la recuperación y la futura reconstrucción de Ucrania.

En noviembre de 2023, la Comisión Europea asignó 110 millones de euros adicionales en ayuda humanitaria, con lo que la ayuda humanitaria total proporcionada por la UE desde el inicio de la guerra ascendió a 843 millones de euros.<sup>3</sup>

El 4 de noviembre de 2023, la presidenta von der Leyen realizó su sexta visita a Kiev desde la invasión rusa a gran escala.

El 8 de noviembre de 2023, la Comisión Europea recomendó al Consejo Europeo abrir las negociaciones de acceso de la UE con Ucrania como parte del paquete de ampliación de 2023.<sup>4</sup>

El 15 de noviembre de 2023, la Comisión y la Alta Representante presentaron propuestas para el duodécimo paquete de sanciones contra Rusia<sup>5</sup>.

### La crisis de Oriente Medio

El 7 de octubre de 2023, Hamas lanzó un ataque terrorista contra Israel con informes de aproximadamente 1.200 muertos y alrededor de 240 personas tomadas como rehenes<sup>6</sup>. El 8 de octubre, el primer ministro israelí Netanyahu declaró formalmente la guerra a Hamas en respuesta. Según el Ministerio de Salud de Gaza, los ataques aéreos de represalia han matado a más de 15.000 (cifras consideradas confiables por las Naciones Unidas)<sup>7</sup> El conflicto está en curso con las fuerzas armadas israelíes que ahora operan en Gaza, que enfrenta una creciente crisis humanitaria.

El ataque de Hamas ha sido condenado en los términos más enérgicos posibles por el Consejo Europeo, que también afirmó el derecho de Israel a defenderse de conformidad con el derecho internacional y el derecho internacional humanitario y pidió la liberación inmediata de todos los rehenes<sup>8</sup>. También expresó su más grave preocupación por el deterioro de la situación humanitaria en Gaza y pidió un acceso y ayuda humanitarios continuos, rápidos, seguros y sin trabas para llegar a los necesitados. La Comisión Europea ha cuadruplicado su ayuda humanitaria a Gaza en 2023.

La UE está comprometida con una paz sostenible basada en una solución de dos Estados. El 13 de octubre de 2023, la presidenta de la Comisión Europea von der Leyen y la presidenta del Parlamento de la UE, Metsola, visitaron Israel.

### Seguridad energética

Como resultado de la crisis energética provocada por la invasión de Ucrania por parte de Rusia y la militarización del suministro de energía, la UE ha adoptado una amplia gama de medidas para mejorar la seguridad energética. El éxito de la regulación de reducción de la demanda de gas de agosto de 2022 en la reducción del consumo ha llevado a su prórroga por un año más. El impacto de estas medidas se destaca aún más en el anuncio de 18 de agosto de 2023 de que el objetivo de llenar las instalaciones de almacenamiento de gas al 90 % de la capacidad se había alcanzado más de dos meses antes<sup>9</sup>.

### La economía

Las últimas perspectivas económicas muestran que el crecimiento económico ha perdido impulso en el primer semestre de 2023, aunque se espera que la inflación

1 También se formularon algunas preguntas en otros 12 países o territorios entre el 18 de octubre y el 17 de noviembre de 2023: Albania, Bosnia y Herzegovina, la Comunidad turcochipriota en la parte del país que no está controlada por el Gobierno de la República de Chipre, Moldavia, Kosovo (esta designación se entiende sin perjuicio de las posiciones sobre el estatuto y está en consonancia con la Resolución 1244/99 del Consejo de Seguridad de las Naciones Unidas y el Dictamen de la CIJ sobre la declaración de independencia de Kosovo), Montenegro, Macedonia del Norte, Noruega, Serbia, Suiza, Turquía y el Reino Unido. El trabajo de campo comenzó antes en Montenegro debido al censo nacional entre el 1 y el 15 de noviembre

2 [https://ec.europa.eu/commission/presscorner/detail/en/FS\\_22\\_3862](https://ec.europa.eu/commission/presscorner/detail/en/FS_22_3862)

3 [https://civil-protection-humanitarian-aid.ec.europa.eu/news-stories/news/eu-providing-additional-eu110-million-humanitarian-aid-support-ukrainians-affected-war-2023-11-14\\_en](https://civil-protection-humanitarian-aid.ec.europa.eu/news-stories/news/eu-providing-additional-eu110-million-humanitarian-aid-support-ukrainians-affected-war-2023-11-14_en)

4 [https://eu-solidarity-ukraine.ec.europa.eu/index\\_en](https://eu-solidarity-ukraine.ec.europa.eu/index_en)

5 [https://www.eeas.europa.eu/eeas/ukraine-high-representative-together-european-commission-submits-proposals-12-0-paquete-sanciones\\_es](https://www.eeas.europa.eu/eeas/ukraine-high-representative-together-european-commission-submits-proposals-12-0-paquete-sanciones_es) (\*mal link\*)

6 <https://www.reuters.com/world/middle-east/what-do-we-know-about-israeli-hostages-gaza-2023-11-22/>

7 <https://www.reuters.com/world/middle-east/more-people-risk-death-disease-than-bombings-gaza-who-2023-11-28/>

8 <https://www.consilium.europa.eu/media/67627/20241027-european-council-conclusions.pdf>

9 [https://energy.ec.europa.eu/news/eu-reaches-90-gas-storage-target-ahead-winter-2023-08-18\\_en](https://energy.ec.europa.eu/news/eu-reaches-90-gas-storage-target-ahead-winter-2023-08-18_en)

## Eurobarómetro estándar 100

### Otoño de 2023

continúe disminuyendo y el mercado de trabajo siga siendo fuerte.

Las previsiones económicas de otoño de 2023,<sup>10</sup> publicadas en noviembre de 2023, prevén un crecimiento del PIB en la UE del 0,6 % tanto en la UE como en la zona del euro en 2023. Las previsiones de crecimiento del PIB para 2024 son ahora del 1,3 % para la UE y del 1,2 % para la zona del euro.

Se prevé que la inflación disminuya, tanto en la UE (9,2 % en 2022, 6,5 % en 2023 y 3,5 % en 2024) como en la zona del euro (8,4 %, 5,6 % y 3,2 %, respectivamente).

Tras una serie de subidas de los tipos de interés en 2022, el Banco Central Europeo adoptó nuevas subidas de los tipos de interés en febrero, marzo, mayo, junio, agosto y septiembre de 2023<sup>11</sup>.

El mercado laboral sigue funcionando con fuerza, y el desempleo se mantiene en un mínimo histórico. Se prevé que la tasa de desempleo en la UE se establezca en el 6,0 % en 2023 y 2024, ligeramente por debajo del 6,2 % de 2022. En la zona del euro, se espera que el desempleo se mantenga en el 6,6 % en 2023 y 2024, frente al 6,8 % de 2022.

#### Acontecimientos relacionados con la UE desde la encuesta estándar del Eurobarómetro de primavera de 2023:

El 13 de septiembre de 2023, la presidenta von der Leyen pronunció su último discurso sobre el estado de la Unión antes de las elecciones europeas de junio de 2024.

El verano de 2023 fue el más caluroso registrado, con condiciones climáticas turbulentas en toda Europa. Los devastadores incendios forestales en Grecia y España en julio fueron seguidos por inundaciones devastadoras solo unas semanas después. Hubo grandes inundaciones en junio en Rumania y Serbia, en agosto en Eslovenia, y en Noruega y Suecia, que se vieron afectadas por la tormenta Hans.<sup>12</sup> En octubre, varios países europeos, entre ellos Dinamarca, Alemania y Portugal, se vieron afectados por la tormenta Babet. A finales de octubre y principios de noviembre la tormenta Ciaran trajo fuertes vientos y lluvias torrenciales a grandes partes de Europa occidental.

Después de 18 meses en el poder, el gobierno de coalición de cuatro partidos holandeses se derrumbó el 8 de julio de 2023 como resultado de las disputas sobre la política migratoria. El primer ministro Mark Rutte dirigió un gobierno interino hasta que se pudieran celebrar nuevas elecciones el 22 de noviembre de 2023, y anunció que renunciaría a la política en esas elecciones.

#### Elecciones en la UE desde la encuesta de primavera de 2023:<sup>13</sup>

El 23 de julio de 2023 España celebró elecciones parlamentarias con el Partido Popular alcanzando el mayor porcentaje de votos (33,1 %), seguido por el Partido Socialista de los Trabajadores (31,7 %) y Vox (12,4 %) y Sumar (12,3 %). Sánchez fue nombrado presidente del Gobierno el 29 de noviembre de 2023, en un gobierno de coalición con Sumar.

El 30 de septiembre de 2023 Eslovaquia celebró elecciones generales. La Dirección-Democracia Social (SMER-SD), liderada por el ex primer ministro Robert Fico, salió adelante con el 22,9 % de los votos con Eslovaquia Progresista (PS), liderada por Michal Simecka, ocupando el segundo lugar con el 18,0 % de los votos. Robert Fico fue nombrado primer ministro por cuarta vez.

Luxemburgo celebró elecciones generales el 8 de octubre de 2023. El Partido Social Cristiano (PCS/CSV), liderado por Luc Frieden, ganó el 29,2 % de los votos seguido por el Partido Socialista de los Trabajadores (POSL/LSAP) liderado por la viceprimera ministra Paulette Lenert (18,9 %) y el Partido Democrático del primer ministro saliente Xavier Bettel (PD/DP, 18,7 %). Luc Frieden fue nombrado primer ministro el 17 de noviembre en un gobierno de coalición entre el Partido Social Cristiano y el Partido Demócrata.

El 15 de octubre de 2023 se celebraron elecciones parlamentarias en Polonia con las tres coaliciones del partido de oposición: la Coalición Ciudadana de Donald Tusk (KO), la Tercera Vía (Trzecia Droga) y la Nueva Izquierda, asegurando la mayor parte de los votos (53,7 % combinado). La participación electoral estaba en su nivel más alto (74,4 %) desde el regreso de la democracia al país hace 34 años, y un aumento de 12,6 puntos en comparación con las anteriores elecciones parlamentarias de octubre de 2019. Otros acontecimientos notables desde la encuesta de primavera de 2023:

El 26 de julio de 2023, el presidente de Níger, Mohamed Bazoum, fue destituido del cargo por un golpe militar.

Entre el 19 y el 20 de septiembre de 2023 Azerbaiyán llevó a cabo una ofensiva de rayos y la ocupación de Nagorno-Karabaj, lo que resultó en su rendición. Decenas de miles de armenios étnicos han huido de la región desde la rendición. El 17 de septiembre, jueces de la Corte Internacional de Justicia ordenaron a Azerbaiyán que permitiera a los armenios regresar a Nagorno Karabaj y mantenerlos a salvo.<sup>14</sup>

<sup>10</sup> [https://economy-finance.ec.europa.eu/economic-forecast-and-surveys/economic-forecasts/autumn-2023-economic-forecast-modest-recovery-ahead-after-challenging-year\\_en](https://economy-finance.ec.europa.eu/economic-forecast-and-surveys/economic-forecasts/autumn-2023-economic-forecast-modest-recovery-ahead-after-challenging-year_en)

<sup>11</sup> [https://www.ecb.europa.eu/stats/policy\\_and\\_exchange\\_rates/key\\_ecb\\_interest\\_rates/html/index.en.html](https://www.ecb.europa.eu/stats/policy_and_exchange_rates/key_ecb_interest_rates/html/index.en.html)

<sup>12</sup> <https://climate.copernicus.eu/european-summer-2023-season-contrasting-extremes>

<sup>13</sup> <https://www.robert-schuman.eu/en/the-european-elections-monitor/2023/>

<sup>14</sup> <https://www.reuters.com/world/asia-pacific/world-court-says-azerbaijan-must-let-ethnic-armenians-return-nagorno-karabakh-2023->



## **Eurobarómetro estándar 100**

**Otoño de 2023**

El 24 de septiembre de 2023, el presidente francés Emmanuel Macron anunció que Francia retiraría a su embajador y a 1.500 soldados de Níger tras el golpe en el país.

## Eurobarómetro estándar 100

Otoño de 2023

### Metodología

La metodología utilizada es la de las encuestas normalizadas del Eurobarómetro llevadas a cabo por la Dirección General de Comunicación («Unidad de Seguimiento de los Medios y Eurobarómetro»)<sup>1516</sup>. Se adjunta al presente informe una nota técnica relativa a las entrevistas realizadas por los institutos miembros de la red Kantar. También especifica los intervalos de confianza.

A raíz del Reglamento General de Protección de Datos<sup>17</sup> (RGPD) de la UE, se preguntó a los encuestados si aceptarían o no que se formularan preguntas sobre cuestiones que podrían considerarse «sensibles».

Nota: En el presente informe se hace referencia a los países de la UE mediante su abreviatura oficial. Las abreviaturas utilizadas en el presente informe corresponden a:

Bélgica	SER	Lituania	LT
Bulgaria	BG	Luxemburgo	LU
Chequia	CZ	Hungría	HU
Dinamarca	DK	Malta	MT
Alemania	DE	Países Bajos	NL
Estonia	EE	Austria	EN
Irlanda	IE	Polonia	PL
Grecia	EL	Portugal	PT
España	ES	Rumanía	RO
Francia	FR	Eslovenia	SI
Croacia	RRHH	Eslovaquia	SK
Italia	ES	Finlandia	FI
República de Chipre	CY*	Suecia	SE
Letonia	LV	Macedonia del Norte	MK
Comunidad turcochipriota	CY (tcc)	Serbia	RS
Albania	AL	Turquía	TR
Bosnia y Herzegovina	BA	El Reino Unido	REINO UNIDO
Moldavia	MD		
Montenegro	YO		
Kosovo <sup>18</sup>	XK		

Unión Europea — media ponderada de los 27 Estados miembros de la Unión Europea EU-27

15 <https://www.europa.eu/eurobarometer>

16 Se adjuntan los cuadros de resultados. Cabe señalar que el total de los porcentajes indicados en los cuadros del presente informe puede superar el 100 % cuando el demandado haya podido elegir varias respuestas a la misma pregunta.

17 2016/679

18 Esta designación se entiende sin perjuicio de las posiciones sobre el estatuto y está en consonancia con la Resolución 1244/99 del Consejo de Seguridad de las Naciones Unidas y con el Dictamen de la Corte Internacional de Justicia sobre la declaración de independencia de Kosovo.

BE, FR, IT, LU, DE, AT, ES,PT, ES DECIR, NL, FI, EL, EE, SI, CY, MT, SK, LV, LT, HR Zona del euro  
BG, CZ, DK, HU, PL, RO, SE Fuera de la zona del euro

Chipre en su conjunto es uno de los 27 Estados miembros de la Unión Europea. Sin embargo, el acervo comunitario ha sido suspendido en la parte del país que no está controlada por el Gobierno de la República de Chipre. Por razones prácticas, solo las entrevistas realizadas en la parte del país controlada por el Gobierno de la República de Chipre se incluyen en la categoría «CY» y en la media de la EU-27.

**Queremos dar las gracias a las personas de toda Europa que han dado su tiempo para participar en esta encuesta. Sin su participación activa, este estudio no habría sido posible.**



## **I. Los europeos y la Unión Europea**

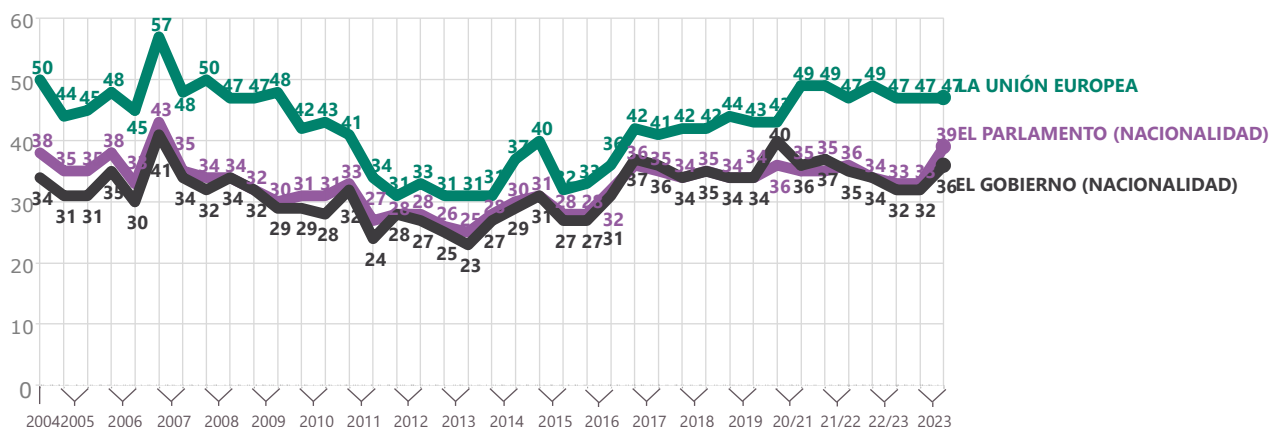
# 1. Confianza en los gobiernos y parlamentos nacionales y en la Unión Europea

## a. Confianza en los gobiernos y parlamentos nacionales y en la Unión Europea: tendencia

La confianza en la Unión Europea se mantiene en el 47 %. Este resultado se ha mantenido estable desde el Eurobarómetro estándar EB98 del invierno 2022-2023. La confianza en los gobiernos nacionales ha aumentado desde la primavera de 2023 (36 %, +4 puntos porcentuales), al igual que la confianza en los parlamentos nacionales (39 %, +6 pp). La brecha entre la confianza en la UE y la confianza en los gobiernos nacionales se ha reducido a 11 puntos, la brecha más pequeña desde el verano de 2020, cuando era de 3 puntos.

La desconfianza en la Unión Europea se ha mantenido estable desde la primavera de 2023 (45 %, sin cambios). Sin embargo, los niveles de desconfianza en los gobiernos nacionales (60 %, -3 pp) y en los parlamentos nacionales (56 %, -6 pp) han disminuido.

**QA6** ¿Cuánta confianza tiene en ciertas instituciones? Para cada una de las siguientes instituciones, ¿tiendes a confiar en ella o a no confiar en ella? (% — UE — TIENDEN A CONFIAR)



### Confianza en los gobiernos nacionales, los parlamentos nacionales y la Unión Europea

## B. Confianza en la Unión Europea: resultados nacionales

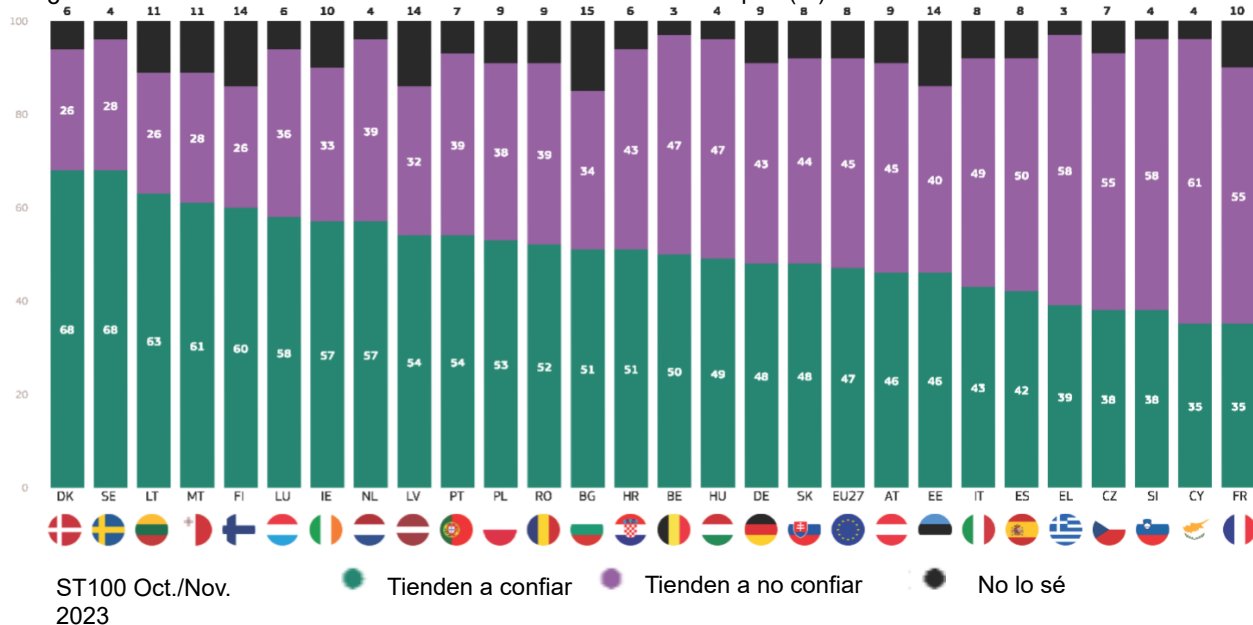
En 20 Estados miembros de la UE (en comparación con 18 en la primavera de 2023), la mayoría de los encuestados dicen que tienden a confiar en la UE, y este es el caso en particular en Dinamarca, Suecia (68 % cada uno) y Lituania (63 %). Al menos seis de cada diez en Malta (61 %) y Finlandia (60 %) también confían en la UE, al igual que una mayoría relativa en Austria (el 46 % «tiende a confiar» frente al 45 % «tiende a no confiar»), Estonia (46 % frente al 40 %), Eslovaquia (48 % frente al 44 %), Alemania (48 % frente al 43 %) y Hungría (49 % frente al 47 %).

En los siete países restantes, la mayoría de los encuestados tiende a desconfiar de la UE: Chipre (61 % «tiende a no confiar» frente al 35 % «tienden a confiar»), Grecia (58 % vs 39 %), Eslovenia (58 % vs 38 %), Chequia (55 % vs 38 %), Francia (55 % vs 35 %), España (50 % vs 42 %) e Italia (49 % frente al 43 %).

La confianza en la UE ha disminuido en 15 países desde la primavera de 2023, con las mayores caídas observadas en Portugal (54 %, -13 puntos porcentuales), Luxemburgo (58 %, -7 pp) e Irlanda (57 %, -7 pp). Por el contrario, la confianza ha aumentado en diez países, incluyendo Alemania (48 %, +5 pp). No ha habido cambios en Rumanía (52 %) ni en los Países Bajos (57 %).

La confianza es ahora la opinión mayoritaria en Alemania, Austria y Eslovaquia, pero se ha convertido en la opinión minoritaria en España.

QA6.4 ¿Cuánta confianza tiene en ciertas instituciones? Para cada una de las siguientes instituciones, ¿tiendes a confiar en ella o a no confiar en ella? —La Unión Europea (%)



## Eurobarómetro estándar 100

Otoño de 2023

### C. Confianza en el gobierno nacional: resultados nacionales

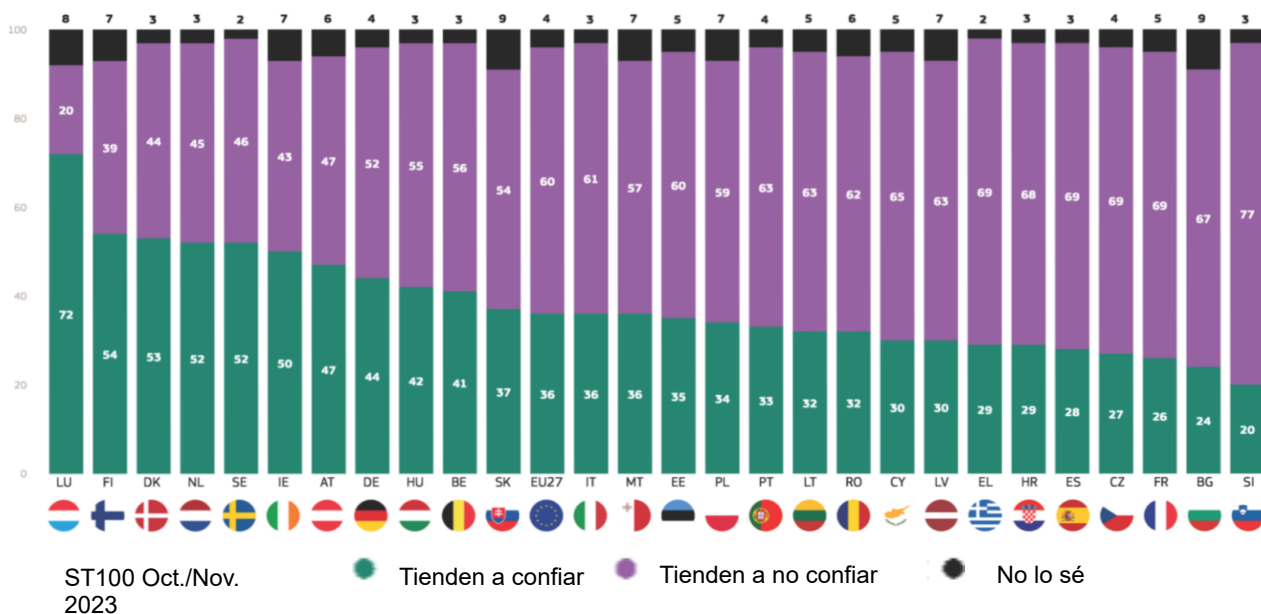
Hay seis Estados miembros de la UE (en comparación con cuatro en la primavera de 2023) en los que al menos la mitad de los encuestados dicen que confían en su gobierno nacional: Luxemburgo (72 %), Finlandia (54 %), Dinamarca (53 %), Países Bajos y Suecia (52 % cada uno) e Irlanda (50 %). Por el contrario, menos de una cuarta parte en Eslovenia (20 %) y Bulgaria (24 %) confían en su gobierno nacional.

La opinión está dividida en Austria (47 % de «confianza» frente al 47 % de «desconfianza»). En los 20 países restantes, la mayoría de los encuestados desconfía de su gobierno nacional, con una falta de confianza más extendida entre los de Eslovenia (77 %) y en Grecia, España, Chequia y Francia (69 % cada uno).

La confianza en el gobierno nacional ha aumentado en catorce Estados miembros de la UE desde la primavera de 2023, con los mayores aumentos observados entre los encuestados en Eslovaquia (37 %, +18 puntos porcentuales), Países Bajos (52 %, +16 pp) y Bulgaria (24 %, +10 pp). Por el contrario, la confianza ha disminuido en nueve países, entre ellos Portugal (33 %, -15 pp), Malta (36 %, -7 pp) y Chipre (30 %, -6 pp).

Trust es ahora la opinión mayoritaria en los Países Bajos y Suecia.

QA6.2. ¿Cuánta confianza tiene en ciertas instituciones? Para cada una de las siguientes instituciones, ¿tienes a confiar en ella o a no confiar en ella? Gobierno (nacionalidad) (%)

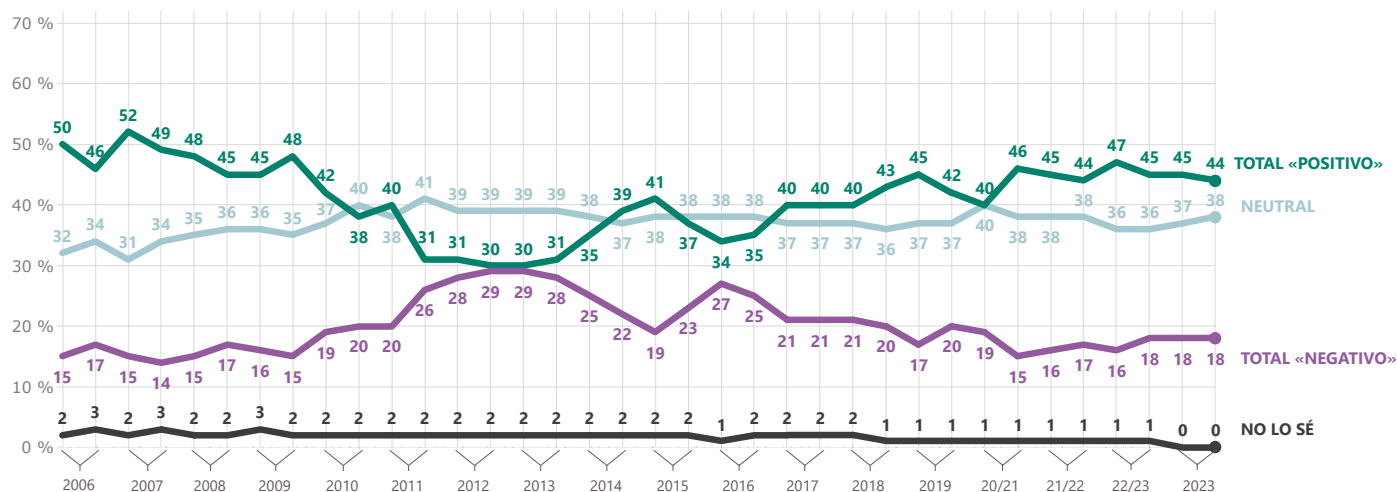


## 2. La imagen de la Unión Europea

### a. La imagen de la Unión Europea: tendencia

La imagen positiva de la UE ha disminuido un punto porcentual desde la primavera de 2023 y se sitúa en el 44 %.

La imagen neutra de la UE ha aumentado un punto porcentual hasta el 38 %, mientras que la imagen negativa se ha mantenido estable en un 18 %.



### Imagen de la Unión Europea

## Eurobarómetro estándar 100

Otoño de 2023

### B. La imagen de la Unión Europea: evoluciones y resultados nacionales

Hay 19 Estados miembros de la UE en los que la mayoría de los encuestados tienen una imagen positiva de la UE (frente a 22 en el Eurobarómetro estándar EB99 de la primavera de 2023), con los niveles más altos observados entre los de Irlanda y Portugal (64 % cada uno), Dinamarca (59 %) y Luxemburgo (58 %).

En siete Estados miembros, la imagen dominante de la UE es neutra: España y Hungría (45 % cada uno), Chipre, Italia y Eslovenia (42 %) cada uno, Grecia (37 %) y Chequia (36 %).

En Austria, la opinión se divide entre una imagen positiva y una neutra: 38 % positivo vs 38 % neutral.

Aunque una imagen negativa es la opinión minoritaria en todos los Estados miembros, hay siete países en los que al menos uno de cada cinco encuestados tiene una imagen negativa de la UE: Chequia (33 %), Grecia (27 %), Francia y Chipre (26 % cada uno), Eslovaquia y Austria (24 %) y Bélgica (20 %).

Desde la primavera de 2023, la imagen positiva de la UE ha disminuido en dieciocho Estados miembros, especialmente en Lituania (51 %, -8 puntos porcentuales), Irlanda (64 %, -7 pp) y Polonia (52 %, -6 pp), Finlandia (48 %, -6 pp), Letonia (45 %, -6 pp), Hungría (37 %, -6 pp) y Chipre (32 %, -6 pp). La imagen positiva de la UE ha ganado terreno en siete países, sobre todo en Eslovaquia (41 %, + 5 pp).

D78. En general, ¿le conjura la UE una imagen muy positiva, bastante positiva, neutra, bastante negativa o muy negativa? (%)

		SK	AT	DE	FR	RO	BG	MT	BE	EL	EE	EU27	NL	HR	PT	DK	SI	ES	IT	LU	SE	CZ	CY	FI	HU	LV	PL	IE	LT
Total «Positivo»	ST100	41	38	44	38	52	51	53	45	35	42	44	54	49	64	59	40	38	40	58	54	31	32	48	37	45	52	64	51
	ST99	▲5	▲3	▲3	▲3	▲3	▲1	▲1	=	=	▼1	▼1	▼1	▼2	▼2	▼3	▼3	▼4	▼4	▼4	▼4	▼5	▼6	▼6	▼6	▼6	▼6	▼7	▼8
Neutral	ST100	35	38	39	35	31	29	35	35	37	40	38	28	37	28	31	42	45	42	29	34	36	42	41	45	43	38	28	41
	ST99	▲2	▲4	▼2	▼4	=	▼1	▼2	▲2	▼3	▼1	▲1	▲1	▲1	=	▲2	▲2	▲3	▲4	▲4	▲4	▲1	▼1	▲9	▲5	▲4	▲4	▲6	▲6
Total «negativo»	ST100	24	24	17	26	16	19	12	20	27	17	18	18	14	7	9	18	16	18	13	12	33	26	10	18	11	10	7	7
	ST99	▼6	▼6	▼1	=	▼2	=	▲1	▼2	▲2	▲1	=	=	▲1	▲1	=	▲2	▲2	▲1	=	=	▲4	▲7	▼3	▲1	▲2	▲2	=	▲2
No lo sé	ST100					1	1	1		1	1					1	1		1					1	1		1	1	
	ST99	▼1	▼1		▲1	▼1	=			▲1	▲1					▲1	▲1	▼1	▼1	▼1					=	=		▲1	=

ST100 Oct./Nov. 2023

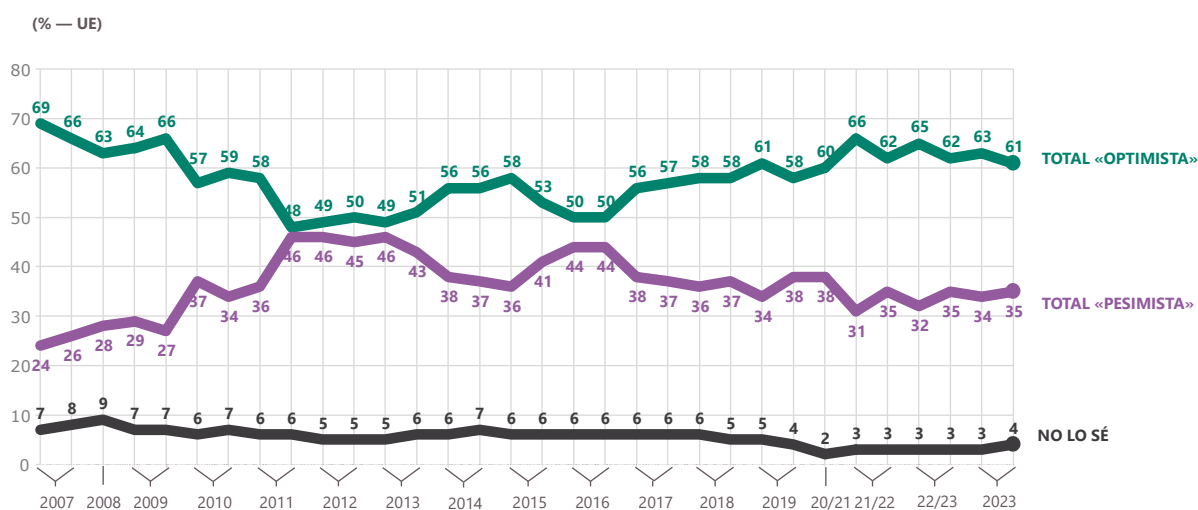


### 3. El futuro de la Unión Europea

#### a. El futuro de la Unión Europea: tendencia

Más de seis de cada diez europeos son optimistas sobre el futuro de la UE (61 %, -2 puntos porcentuales desde la primavera de 2023). Este es el nivel más bajo de optimismo desde el verano de 2020. Más de un tercio son pesimistas (35 %, + 1 pp), mientras que el 4 % dice que no lo sabe.

**QA12** ¿Diría usted que es muy optimista, bastante optimista, bastante pesimista o muy pesimista sobre el futuro de la UE?



#### Optimismo sobre el futuro de la UE

## Eurobarómetro estándar 100

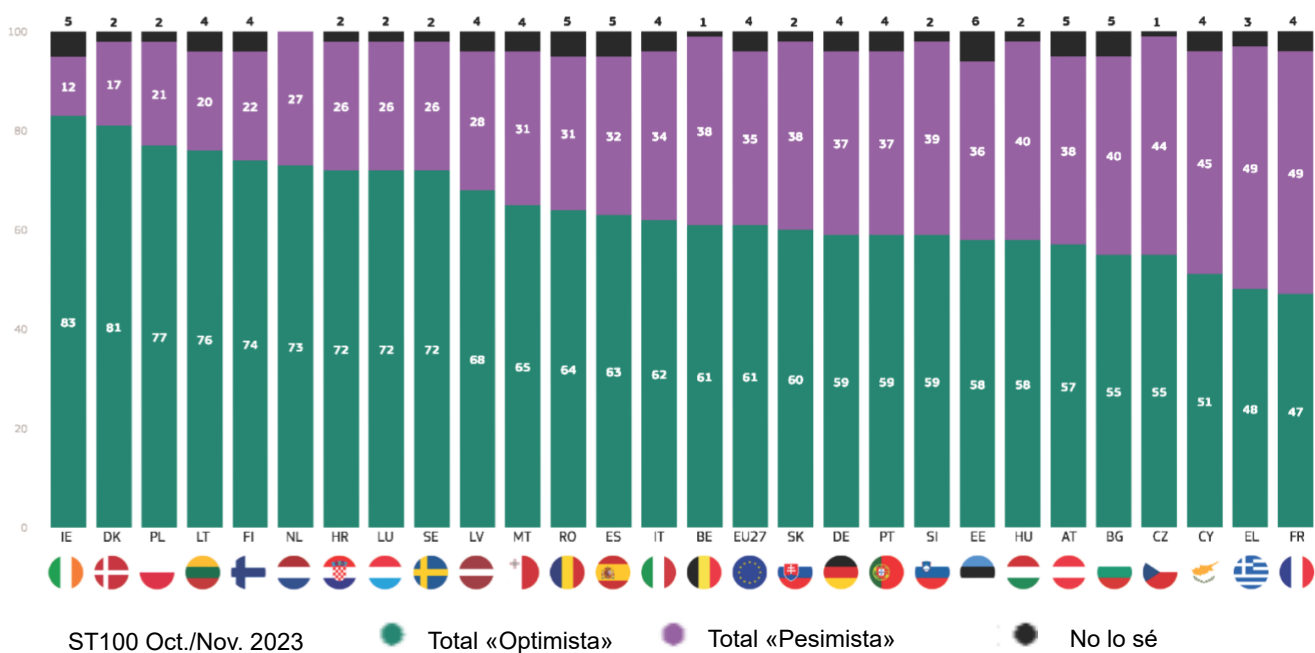
Otoño de 2023

### B. El futuro de la Unión Europea: resultados nacionales

En 25 Estados miembros (frente a 26 en la primavera de 2023), los encuestados son optimistas sobre el futuro de la UE. El optimismo es más alto entre los encuestados en Irlanda (83 %), Dinamarca (81 %) y Polonia (77 %). Más de la mitad en Chipre (51 %) y Bulgaria y Chequia (55 % cada uno) también son optimistas.

El pesimismo prevalece solo en Francia (49 % «pesimista» frente al 47 % «optimista») y Grecia (49 % frente al 48 %).

QA12. ¿Diría usted que es muy optimista, bastante optimista, bastante pesimista o muy pesimista sobre el futuro de la UE? (%)

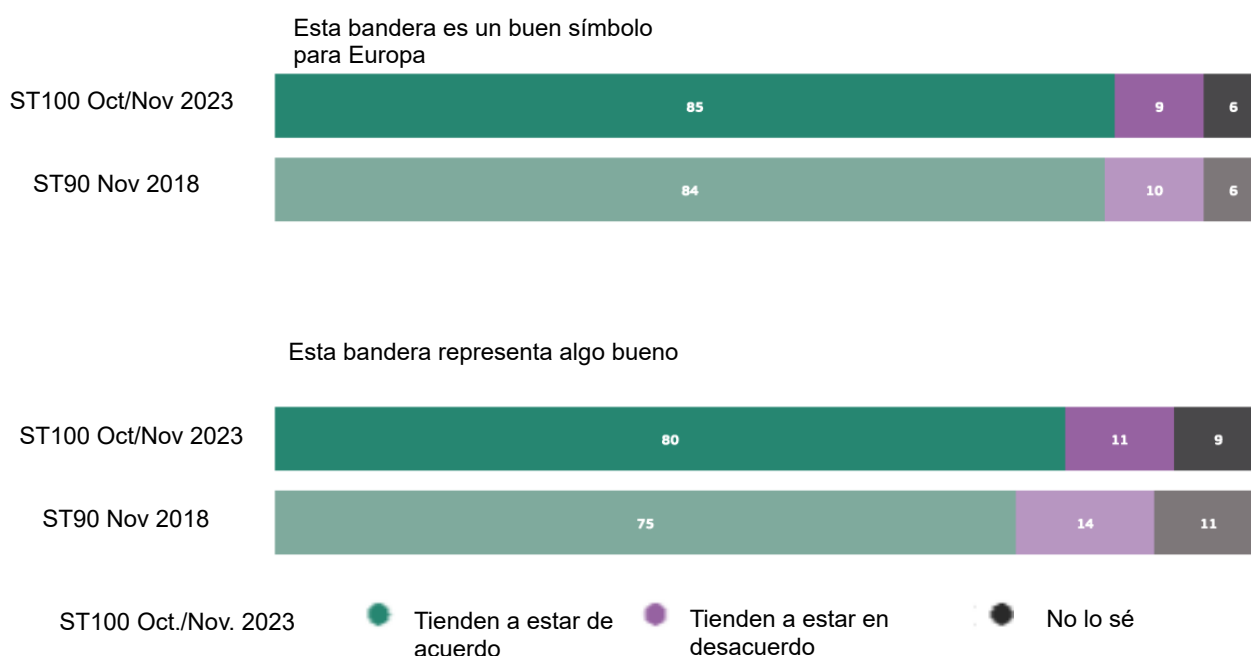


## 4. La bandera de la UE: tendencia y resultados nacionales

Más de ocho de cada diez europeos creen que la bandera europea es un buen símbolo para Europa (85 %, + 1 punto porcentual desde el Eurobarómetro estándar 90 en otoño de 2018). Menos de uno de cada diez (9 %, -1 pp) no está de acuerdo, mientras que el 6 % dice que no lo sabe.

Ocho de cada diez (80 %, + 5 puntos porcentuales desde otoño de 2018) coinciden en que la bandera europea representa algo bueno. Poco más de uno de cada diez (11 %, -3 pp) no está de acuerdo, mientras que el 9 % dice que no lo sabe.

QC9. Este símbolo es la bandera europea. Tengo una lista de declaraciones al respecto, me gustaría tener su opinión sobre cada una de ellas. Para cada uno de ellos, ¿podría decirme si tiende a estar de acuerdo o tiende a estar en desacuerdo? (EU27) (%)

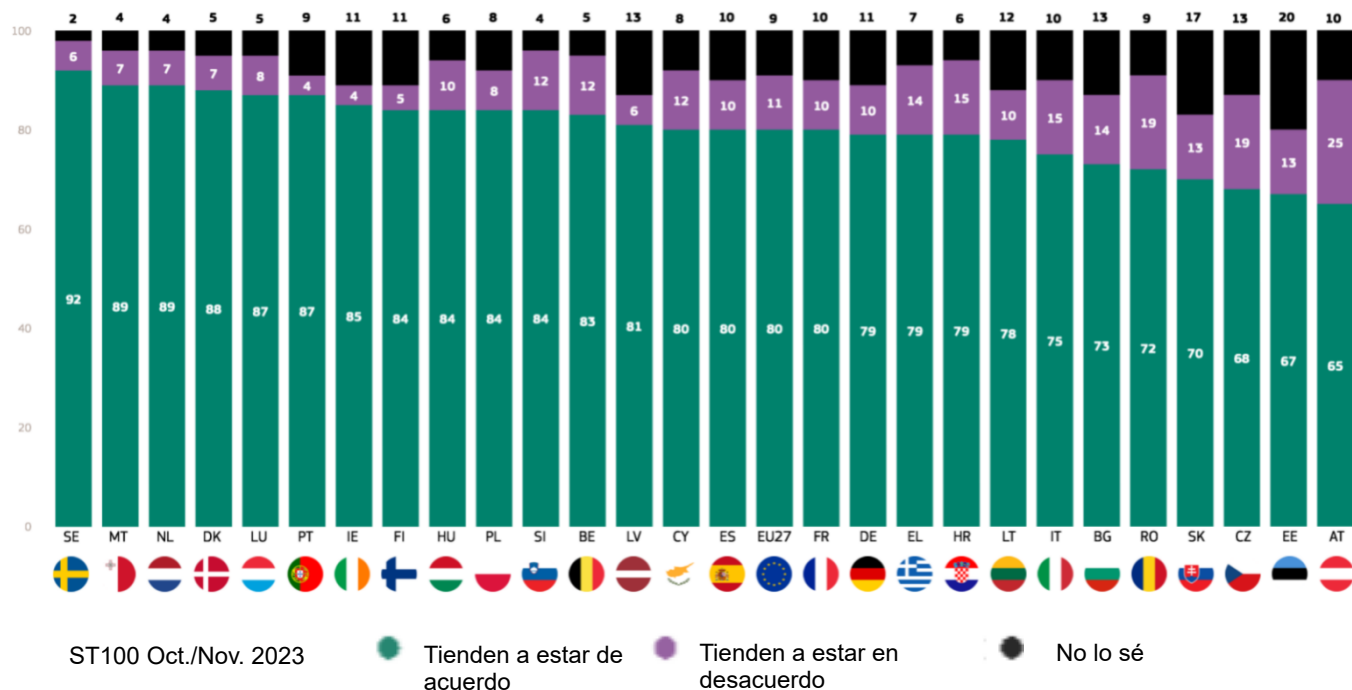


## Eurobarómetro estándar 100

Otoño de 2023

En todos los Estados miembros de la UE, las mayorías importantes de los encuestados coinciden en que esta bandera representa algo bueno, con las proporciones más altas en Suecia (92 %), Malta y los Países Bajos (ambos 89 %), y la más baja en Austria (65 %), Estonia (67 %) y Chequia (68 %).

QC9.2. Este símbolo es la bandera europea. Tengo una lista de declaraciones al respecto. Me gustaría tener su opinión sobre cada una de ellas. Para cada uno de ellos, ¿podría decirme si tiende a estar de acuerdo o tiende a estar en desacuerdo? —Esta bandera significa algo bueno (%)





## II. Principales preocupaciones de los europeos

## 1. Principales preocupaciones a escala europea: tendencia

La inmigración y la guerra en Ucrania han superado el aumento de los precios [la inflación] el coste de la vida como los problemas más importantes a los que se enfrenta la UE en este momento. Es importante señalar que la guerra en Ucrania es una nueva opción para esta ola de la encuesta. Su inclusión habrá tenido un impacto considerable en los resultados de esta ola y las tendencias desde la primavera de 2023. Por lo tanto, los cambios de tendencia desde la primavera de 2023 deben interpretarse con cautela.

Casi tres de cada diez piensan que la inmigración (28 %) es uno de los dos temas más importantes a los que se enfrenta la Unión Europea en este momento. Este es un aumento de cuatro puntos porcentuales desde la primavera de 2023, y la inmigración ha aumentado del tercer lugar al primer lugar. La guerra en Ucrania (28 %) ocupa el primer lugar junto con la inmigración.

La situación internacional se encuentra en tercera posición (24 %, -1 pp), mientras que el aumento de los precios/ inflación/coste de vida ha caído del primer al

cuarto lugar (20 %, -7 pp). Menos de uno de cada cinco encuestados menciona todas las demás cuestiones.

El medio ambiente y el cambio climático han caído del cuarto al quinto lugar (16 %, -6 pp), y la situación económica ha pasado de la quinta a la sexta posición (14 %, -3 pp).

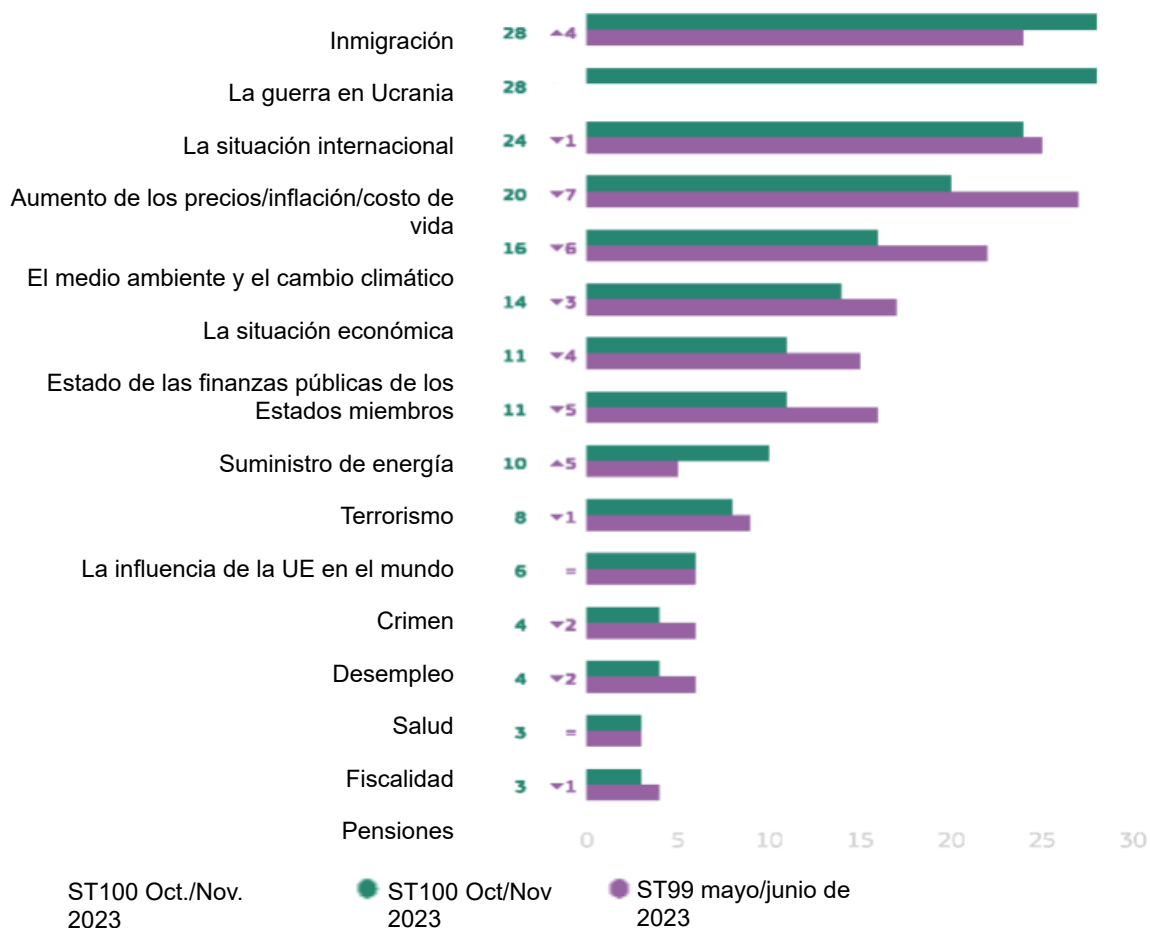
El suministro de energía ha caído de sexta a séptima posición (11 %, -5 pp), y comparte el séptimo lugar con el estado de las finanzas públicas de los Estados miembros (11 %, — 4 pp, sin cambio de posición).

El terrorismo ha pasado de la duodécima posición a la novena posición (10 %, + 5 PD) y es el único otro tema mencionado por al menos uno de cada diez.

La influencia de la UE en el mundo ha disminuido de octava a décima posición (8 %, -1 pp), mientras que la delincuencia ha disminuido del noveno al undécimo lugar (6 %, sin cambios).

Las cuatro cuestiones restantes son mencionadas por no más de una de cada veinte: desempleo (4 %, -2 pp), salud (4 %, -2 pp), impuestos (3 %, sin cambios) y pensiones (3 %, -1 pp).

QA5. ¿Cuáles crees que son las dos cuestiones más importantes a las que se enfrenta actualmente la UE? (MÁXIMO 2 RESPUESTAS) (EU27) (%)



## 2. Principales preocupaciones a escala europea: resultados nacionales

Dos cuestiones son las más importantes a las que se enfrenta actualmente la UE: la inmigración y la guerra en Ucrania. La guerra en Ucrania ocupa el primer lugar en 17 países, mientras que la inmigración ocupa el primer lugar en siete países (en Austria ambos temas comparten el primer lugar con la situación internacional).

La guerra en Ucrania se encuentra entre los tres primeros en 26 Estados miembros. Ocupa el primer lugar en 17 países, entre ellos Estonia (49 %), Lituania (48 %) e Irlanda (46 %) (compartiendo la primera posición en Austria con la inmigración y la situación internacional). Ocupa la segunda posición en Alemania (34 %), Bulgaria (29 %, compartida con la inmigración) e Italia (22 %) y ocupa el tercer lugar en seis países, incluidos los Países Bajos (35 %) y Luxemburgo y Chipre (24 % cada uno).

La inmigración ocupa el primer lugar en siete Estados miembros (frente a cinco en la primavera de 2023 y compartida en Austria con la situación internacional y la guerra en Ucrania), incluido Chipre (46 %), los Países Bajos (43 %) y Alemania (43 %). Ocupa el segundo lugar en ocho países, incluidos Chequia y Eslovenia (33 % cada uno) y Hungría (28 %) (compartido en Letonia con la situación internacional y en Bulgaria con la guerra en Ucrania). Es la tercera cuestión más mencionada en siete países, entre ellos Malta (31 %), Eslovaquia (27 %) e Irlanda (25 %).

La situación internacional ocupa el primer lugar en cuatro países (frente a 11 en la primavera de 2023): Bulgaria (34 %), Grecia (32 %), Austria (25 %, compartida con la inmigración y la guerra en Ucrania) e Italia (24 %, compartida con el aumento de los precios/inflación/costo de vida).

Es probable que la reducción significativa de esta cuestión en las clasificaciones de primer lugar sea atribuible a la adición de una opción separada para la guerra en Ucrania en esta ola de la encuesta. Ocupa el segundo lugar en ocho países, entre ellos Malta (34 %), Estonia y Finlandia

(33 % cada uno), y ocupa el tercer lugar en ocho países, entre ellos Dinamarca (28 %), Chequia (25 %) y Alemania y Suecia (24 % cada uno).

El coste de la vida es la cuarta cuestión más importante a nivel de la UE, pero ocupa el primer lugar en Luxemburgo (31 %) e Italia (24 %, compartida con la situación internacional). Ocupa el segundo lugar en seis países, entre ellos Irlanda y Chipre (27 % cada uno) y Bélgica (26 %), y ocupa el tercer lugar en seis países, entre ellos Croacia (26 %), Letonia (22 %), Austria y Bulgaria (20 % cada uno).

Quinto a nivel de la UE, el medio ambiente y el cambio climático ocupan el segundo lugar en Suecia (40 %), en Dinamarca y los Países Bajos (36 % cada uno) y Austria (22 %). Ocupa el tercer lugar en Francia (20 %) y Finlandia (19 %).

La situación económica se encuentra en la sexta posición a nivel de la UE, pero ocupa el tercer lugar en Grecia (19 %, junto con el aumento de los precios/inflación/coste de vida, el suministro de energía y la guerra en Ucrania) e Italia (19 %, junto con la inmigración).

El suministro de energía es el único otro tema que aparece entre los tres primeros en cualquier país, ocupando el tercer lugar en Grecia (19 %) junto con la guerra en Ucrania, el aumento de los precios/inflación/costo de vida y la situación económica.

QA5. ¿Cuáles crees que son los dos problemas más importantes a los que se enfrenta la UE en este momento? (MÁXIMO 2 RESPUESTAS) (%)

	EU27	AT	BE	BG	CY	CZ	DE	DK	EE	EL	ES	FI	FR	HR	HU	IE	IT	LT	LU	LV	MT	NL	PL	PT	RO	SE	SI	SK
Inmigración	28	25	28	29	46	33	43	21	22	26	23	13	29	20	28	25	19	19	26	24	31	43	27	19	11	15	33	27
La guerra en Ucrania	28	25	23	29	24	38	34	42	49	19	29	45	19	30	30	46	22	48	24	42	44	35	22	36	29	43	36	36
La situación internacional	24	25	20	34	18	25	24	28	33	32	23	33	19	28	22	21	24	32	21	24	34	25	21	18	25	24	20	28
Aumento de los precios/inflación/costo de vida	20	20	26	20	27	19	18	9	13	19	24	15	23	26	17	27	24	11	31	22	15	12	24	19	19	10	16	17
El medio ambiente y el cambio climático	16	22	20	4	5	7	16	36	7	12	11	19	20	9	13	16	14	7	17	5	11	36	12	11	11	40	15	9
La situación económica	14	16	12	10	21	13	12	8	14	19	17	9	12	15	14	11	19	13	12	14	12	7	12	17	14	12	14	13
Estado de las finanzas públicas de los Estados miembros	11	9	8	6	4	11	12	5	8	15	10	12	8	15	16	3	14	6	7	5	7	9	12	13	9	6	5	18
Suministro de energía	11	10	11	14	7	14	10	9	13	19	8	11	10	11	14	12	14	8	11	9	6	8	9	5	13	15	12	11
Terrorismo	10	10	17	10	18	10	5	10	6	8	9	12	18	14	11	10	6	14	13	11	9	5	10	10	16	14	15	7
La influencia de la UE en el mundo	8	11	9	9	3	7	8	14	5	11	7	13	8	10	8	5	6	9	10	5	7	14	8	7	9	7	7	
Crimen	6	5	8	4	11	3	4	3	5	3	5	10	6	6	3	6	4	10	3	4	2	6	3	10	7	6	5	
Desempleo	4	4	4	3	3	1	1	2	4	4	6	2	4	4	3	3	10	2	3	5	4	0	3	4	4	1	1	3
Salud	4	4	3	3	3	1	1	4	2	3	5	3	5	3	6	5	5	2	4	8	3	1	6	7	9	2	2	3
Fiscalidad	3	3	2	1	1	2	1	1	4	2	3	1	1	2	2	2	6	3	1	3	1	1	5	3	5	0	2	2
ST100 Oct./Nov. 2023	3	4	2	2	1	3	2	1	1	1	3	1	4	3	2	1	5	1	3	5	1	0	4	2	5	0	2	3

### 3. Principales preocupaciones a nivel nacional: tendencia

El aumento de los precios/inflación/coste de la vida sigue siendo el problema más importante a nivel nacional en este momento (44 %), un punto porcentual menos desde la primavera de 2023.

La inmigración ha aumentado de cuarta a segunda posición (20 %, +6 pp), y es el único otro tema mencionado por al menos uno de cada cinco.

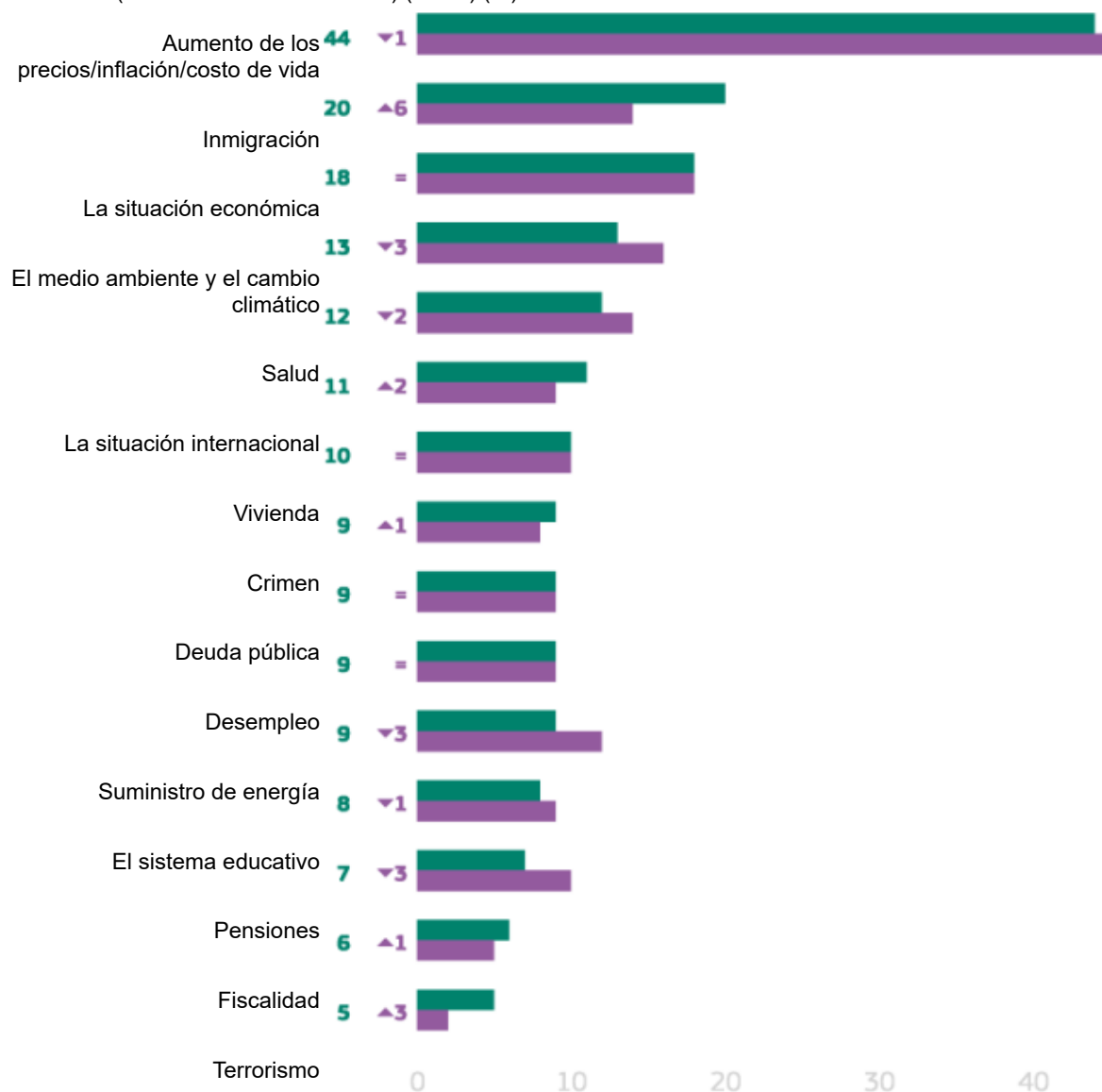
La situación económica ha disminuido de segunda a tercera posición (18 %, sin cambios) y el medio ambiente y el cambio climático han disminuido de tercera a cuarta posición (13 %, -3 pp).

Salud (12 %, -2 pp) ha disminuido de cuarta a quinta posición, mientras que la situación internacional ha aumentado de la novena a la sexta posición (11 %, +2 pp). La vivienda permanece en séptima posición (10 %, sin cambios).

Cuatro cuestiones comparten la octava posición. La delincuencia (9 %, +1 pp) ha aumentado desde la decimotercera posición, el desempleo (9 %, sin cambios) ha aumentado desde la novena posición, la deuda pública (9 %, ningún cambio) ha aumentado desde la novena posición, y el suministro de energía (9 %, -3 pp) ha caído desde la sexta posición.

El sistema educativo (8 %, -1 pp) ha caído de la novena posición a la duodécima posición, mientras que las pensiones (7 %, -3 pp) han caído de la novena posición a la decimotercera posición.

QA3. ¿Cuáles crees que son los dos temas más importantes a los que se enfrenta (NUESTRO PAÍS) en este momento? (MÁXIMO 2 RESPUESTAS) (EU27) (%)





## **Eurobarómetro estándar 100**

**Otoño de 2023**

La fiscalidad (6 %, + 1 pp) permanece en decimocuarta posición y el terrorismo (5 %, + 3 pp) permanece en la decimoquinta posición.

## 4. Principales preocupaciones a nivel nacional: resultados nacionales

El aumento de la inflación de precios] el coste de la vida se clasifica entre los tres principales problemas en 26 Estados miembros. Se considera la cuestión más importante a la que se enfrentan sus países en 20 Estados miembros (frente a 22 en la primavera de 2023), incluida Croacia (68 %), Grecia (57 %) y Estonia (55 %). Ocupa el segundo lugar en Irlanda (55 %), Luxemburgo (48 %), Chipre (46 %) y Alemania (41 %) y en tercer lugar en los Países Bajos (38 %) y Suecia (23 %, compartida con el sistema educativo).

La inmigración ocupa el primer lugar en dos países (frente a ningún país en la primavera de 2023): Chipre (50 %) y Alemania (44 %). Ocupa el segundo lugar en Malta (37 %), Eslovenia (26 %), Austria (24 %) y Bélgica (20 %). Ocupa la tercera posición en Francia (17 %), Italia (17 %, compartida con el desempleo), Eslovaquia (16 %, compartida con la salud) y Hungría (13 %, compartida con el suministro de energía).

La situación económica ocupa el segundo lugar en 11 países, entre ellos Grecia (33 %), Croacia (29 %) e Italia (28 %) (compartido en Lituania con impuestos). Ocupa el tercer lugar en Chipre (33 %), Chequia (24 %) y Letonia (23 %).

El medio ambiente y el cambio climático ocupan el primer lugar en Dinamarca (47 %) y el segundo en los Países Bajos (39 %) y Suecia (30 %). Ocupa el tercer lugar en cinco países: Malta (24 %), Austria (20 %), Alemania y Luxemburgo (17 % cada uno) y Bélgica (16 %).

La salud ocupa el segundo lugar en Portugal (44 %), Dinamarca (40 %), Letonia (27 %) y Hungría (24 %). Ocupa el tercer lugar en seis países, entre ellos Eslovenia (25 %), Finlandia (24 %) e Irlanda (23 %).

La situación internacional ocupa el segundo lugar en Finlandia (25 %) y la tercera en Dinamarca (27 %), Bulgaria (18 %) y Polonia (16 %).

La vivienda ocupa el primer lugar en Irlanda (56 %), Luxemburgo (53 %) y los Países Bajos (45 %) y ocupa el tercer lugar en Portugal (21 %).

Suecia (46 %) es el único país donde la delincuencia es la cuestión más mencionada. El crimen ocupa el segundo lugar en Francia (21 %) y el tercero en Croacia y Bélgica (16 % cada uno).

La deuda pública ocupa el segundo lugar en Chequia (26 %), mientras que el desempleo es el tercer problema más mencionado en España (23 %), Grecia (20 %) e Italia (17 % junto con la inmigración).

El suministro de energía es el tercero más mencionado en Hungría (compartido con la inmigración), mientras que el sistema educativo es el tercero más mencionado en Suecia (23 % junto con el aumento de los precios/inflación/costo de vida).

La fiscalidad es el único otro tema mencionado en los tres primeros en cualquier país, ocupando el segundo lugar en Lituania (21 %, junto con la situación económica) y el tercero en Estonia (26 %).

QA3. ¿Cuáles crees que son los dos temas más importantes a los que se enfrentan (NUESTRO PAÍS) en este momento (MAX 2 ANSWERS) (%)?


	EU27	AT	BE	BG	CY	CZ	DE	DK	EE	EL	ES	FI	FR	HR	HU	IE	IT	LT	LU	LV	MT	NL	PL	PT	RO	SE	SI	SK		
Aumento de los precios/inflación/costo de vida	44	49	44	54	46	51	41	20	55	57	49	32	44	68	53	55	38	52	48	49	52	38	54	51	44	23	35	46		
Inmigración	20	24	20	9	50	13	44	11	9	12	14	7	17	9	13	14	17	6	13	6	37	24	10	3	4	9	26	16		
La situación económica	18	16	9	30	32	24	13	7	27	33	24	22	9	29	24	8	28	21	7	23	10	4	19	19	25	16	17	26		
El medio ambiente y el cambio climático	13	20	16	3	3	4	17	47	4	8	7	15	15	6	8	10	10	4	17	2	24	39	9	4	5	30	17	8		
Salud	12	9	6	17	6	3	4	40	6	12	14	24	13	6	24	23	9	18	5	27	8	11	13	44	18	8	25	16		
La situación internacional	11	13	9	18	10	15	13	27	15	10	6	25	8	11	10	5	12	17	7	11	5	11	16	3	12	14	7	11		
Vivienda	10	6	10	2	8	9	13	3	2	2	12	2	5	5	3	56	3	3	53	2	8	45	6	21	4	4	11	3		
Crimen	9	6	16	7	10	2	5	8	1	9	4	8	21	16	3	4	6	2	14	7	2	8	10	1	11	2	12	1	7	11
Deuda pública	9	7	7	9	7	3	2	1	10	20	23	9	10	8	6	3	17	7	4	10	2	1	4	8	8	3	3	7		
Desempleo	9	12	12	3	17	14	8	10	10	4	6	4	4	13	9	10	5	6	10	3	9	9	1	6	8	9	13			
Suministro de energía	8	11	9	4	6	5	10	10	11	6	6	12	15	3	10	3	4	16	5	12	10	5	4	8	12	23	3	9		
El sistema educativo	7	6	8	9	5	13	5	6	5	4	7	4	10	12	8	1	9	8	4	12	2	2	6	7	12	2	10	12		
Pensiones	6	3	7	3	3	4	2	3	26	5	6	6	3	4	3	3	12	21	6	16	1	3	9	16	10	2	7	3		
Fiscalidad	5	5	9	1	2	3	3	4	1	1	3	2	13	2	3	1	5	1	1	1	2	1	5	1	5	8	3	1		

Terrorismo  
ST100 Oct./Nov. 2023

1.er artículo mencionado con más frecuencia

Segundo artículo mencionado con mayor frecuencia

3.er artículo más frecuentemente mencionado



**III. La situación económica**

## 1. Percepción de la economía europea

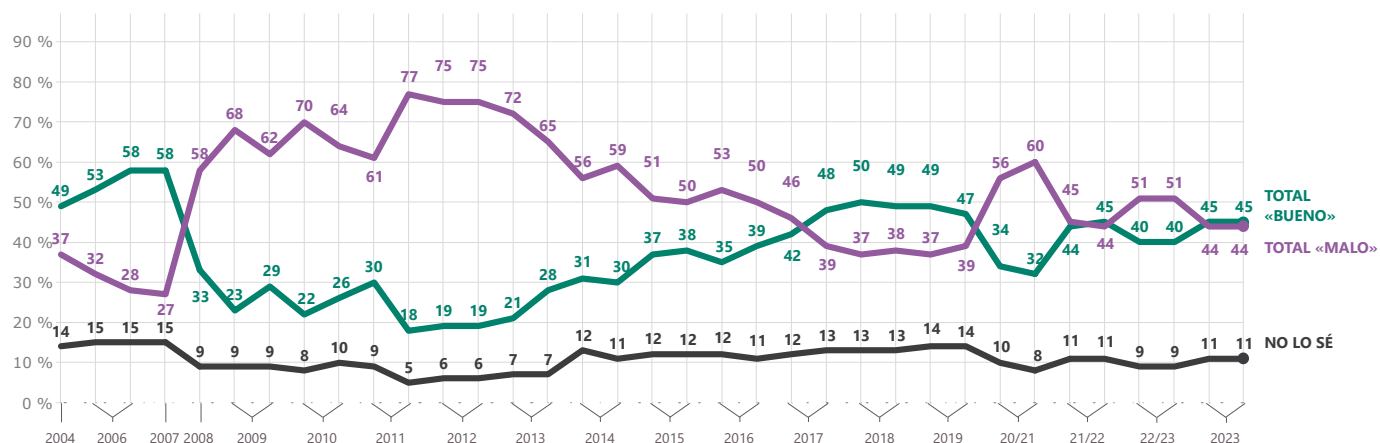
### a. Situación actual de la economía a nivel europeo: tendencia y resultados nacionales

La percepción de la situación de la economía europea se ha mantenido estable desde la primavera de 2023, y el 45 % de los encuestados la califica como «buena» (sin cambios). Casi tantos europeos piensan que la situación de la economía europea es «mala» (44 %, sin cambios).

El porcentaje de encuestados que consideran la situación de la economía europea como «good» se mantiene en su punto más alto desde el otoño de 2019 (EB92), donde se situó en el 47 %.

QA1.3 ¿Cómo juzgaría la situación actual en cada uno de los siguientes?

La situación de la economía europea (% — UE)



### Situación actual de la economía europea

## Eurobarómetro estándar 100

Otoño de 2023

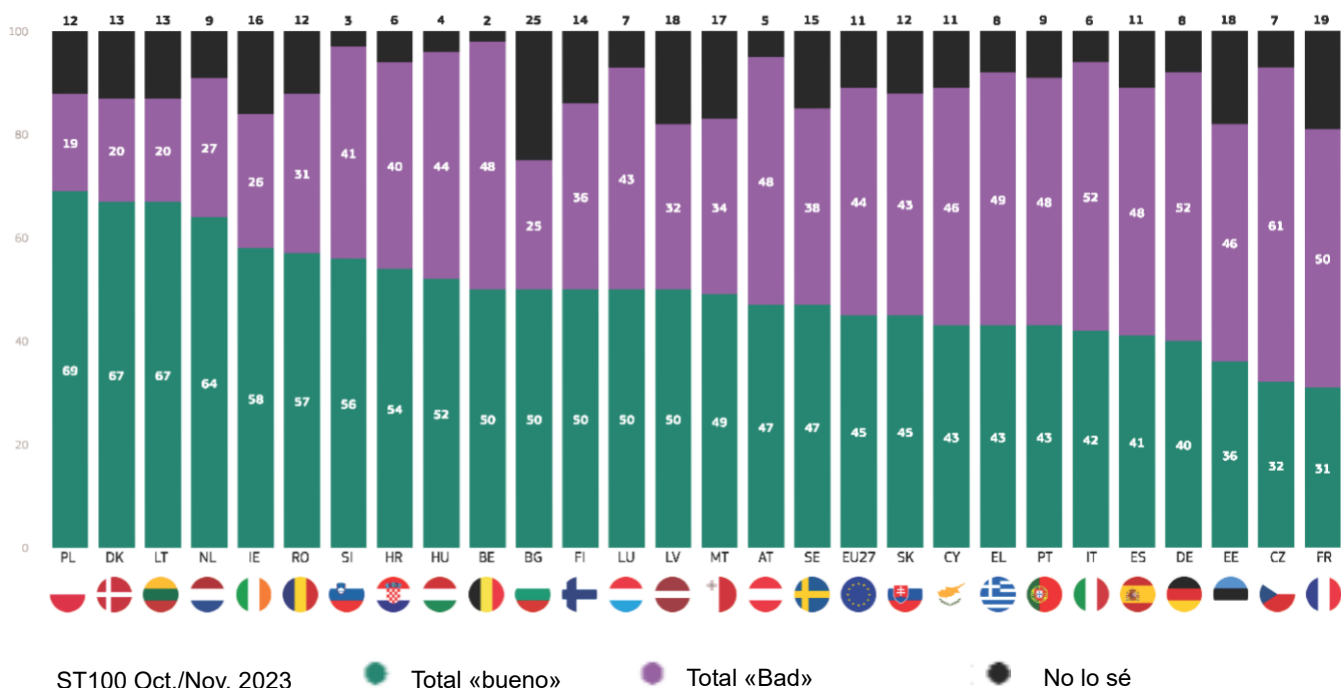
La opinión sobre la situación actual de la economía europea varía de un país a otro. La mayoría de los encuestados en 17 países (frente a 18 en la primavera de 2023) cree que la situación es buena, con los niveles más altos observados en Polonia (69 %) y Dinamarca y Lituania (67 % cada uno). Por el contrario, la opinión negativa es dominante en diez países, entre ellos Chequia (61 %) e Italia y Alemania (52 % cada uno).

Vale la pena señalar que una cuarta parte de los encuestados en Bulgaria dicen que no lo saben.

En 13 países, la opinión sobre la situación de la economía europea se ha vuelto más negativa desde la primavera de 2023, con los mayores descensos observados en Portugal (43 %, -17 puntos porcentuales), Letonia (50 %, -10 pp) y Estonia (36 %, -8 puntos porcentuales). Por el contrario, la opinión positiva se ha extendido más en ocho países, entre ellos Polonia (69 %, + 10 pp) y Austria (47 %, + 8 pp). No ha habido cambios de opinión en Finlandia, Hungría, Francia, España, Grecia o Alemania.

La opinión positiva es ahora dominante en Eslovaquia, pero la opinión negativa es ahora la opinión mayoritaria en Estonia y Portugal.

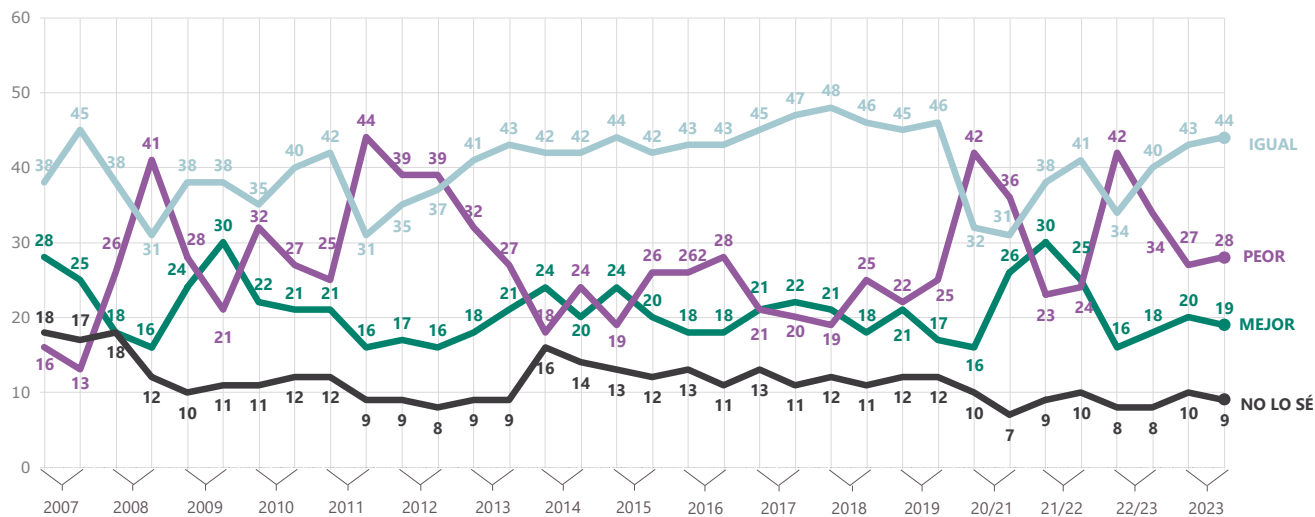
QA1.3. ¿Cómo juzgaría la situación actual en cada uno de los siguientes? — Situación de la economía europea (%)



## B. Expectativas para la economía a nivel europeo: tendencia y resultados nacionales

La mayoría de los ciudadanos piensa que la situación económica europea seguirá siendo la misma en los

QA2.7 ¿Cuáles son sus expectativas para los próximos doce meses: ¿serán los próximos doce meses mejores, peores o iguales, cuando se trata de...?  
La situación económica en la UE (% — UE)



próximos 12 meses (44 %, + 1 pp). Este punto de vista ha ido aumentando constantemente desde el invierno 2022-2023. Casi uno de cada cinco (19 %, -1 pp) piensa que la situación mejorará, mientras que el 28 % (+ 1 pp) piensa que empeorará.

Como resultado de estas evoluciones, el índice de optimismo para la situación económica europea ha disminuido en dos puntos hasta -9, aunque es considerablemente superior a los niveles observados en el verano de 2020, y entre el verano de 2022 y el invierno 2022-2023.

## Eurobarómetro estándar 100

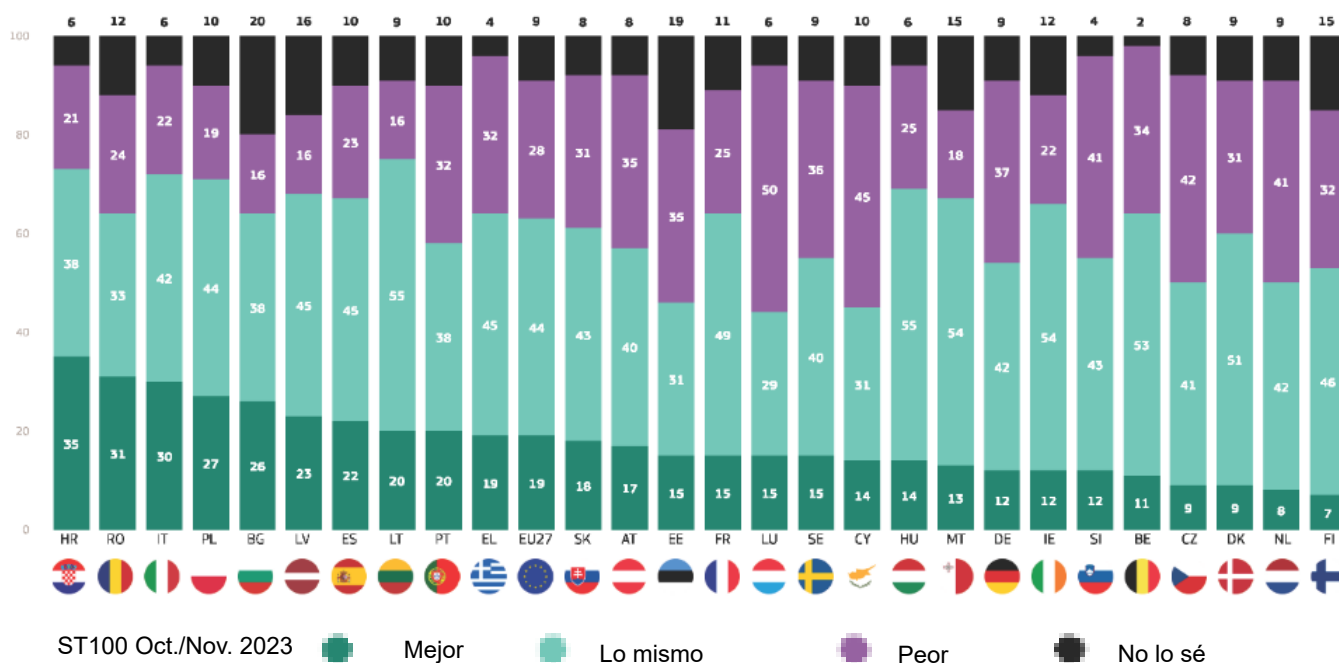
Otoño de 2023

Las expectativas sobre la situación económica europea se han vuelto más positivas desde la primavera de 2023. La mayoría de los encuestados en 23 Estados miembros de la UE cree que la situación económica europea seguirá siendo la misma en los próximos 12 meses (frente a nueve en la primavera de 2023), y esta opinión está más extendida en Hungría y Lituania (55 % cada uno), así como en Irlanda y Malta (54 % cada uno).

En los cuatro países restantes, la mayoría piensa que la situación empeorará: Luxemburgo (50 %), Chipre (45 %), Chequia (42 %) y Estonia (35 %).

Hay siete países en los que los encuestados son más propensos a ser optimistas que pesimistas (en comparación con uno en la primavera de 2023): Croacia (35 % «mejor» vs 21 % «peor»), Rumanía (31 % vs 24 %), Italia (30 % vs 22 %), Polonia (27 % vs 19 %), Bulgaria (26 % vs 16 %), Letonia (23 % vs 16 %) y Lituania (20 % frente al 16 %).

QA27. Cuáles son sus expectativas para los próximos 12 meses: ¿serán los próximos 12 meses mejores, peores o lo mismo, cuando se trata de... La situación económica en la UE (%)



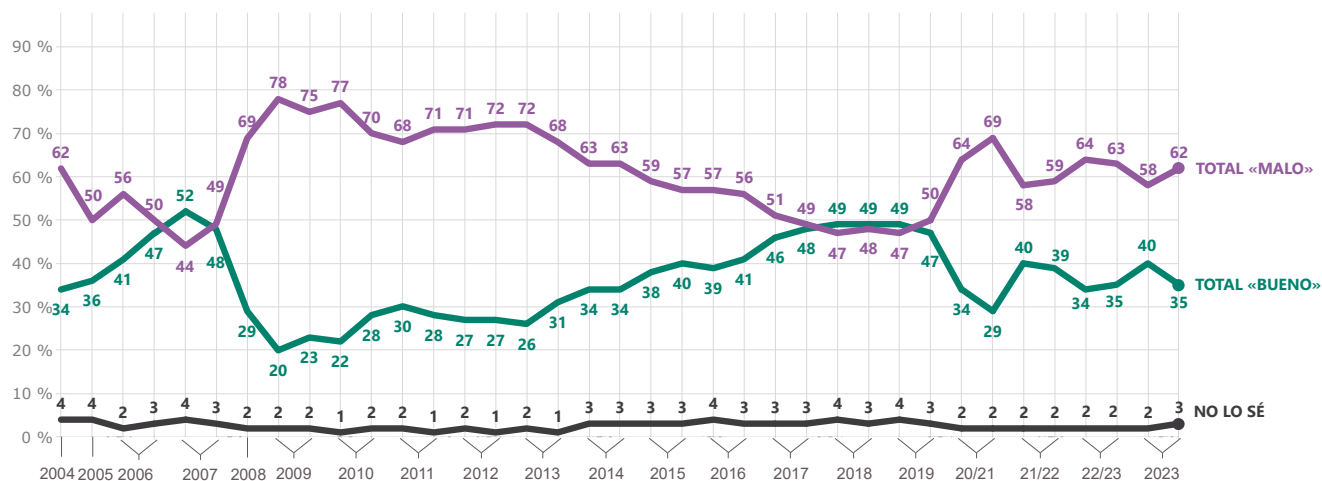
## 2. Percepción de la economía nacional

### a. Situación actual de la economía a nivel nacional: tendencia y resultados nacionales

La percepción positiva de la situación de la economía nacional ha disminuido en cinco puntos porcentuales desde la primavera de 2023, con un 35 % que ahora lo califica como «bueno». Esto invierte todos los avances logrados entre el invierno 2022-2023 y la primavera de 2023.

La mayoría de los europeos piensa que la situación de su economía nacional es «mala», con este punto de vista que aumenta en cuatro puntos porcentuales desde la primavera de 2023 (52.º/0)

**QA1.2** ¿Cómo juzgaría la situación actual en cada uno de los siguientes?  
La situación de la economía (NACIONALIDAD) (% — UE)





## Eurobarómetro estándar 100

Otoño de 2023

Las opiniones sobre la situación actual de la economía nacional varían drásticamente entre los Estados miembros de la UE. La mayoría de los encuestados en siete Estados miembros (frente a diez en la primavera de 2023) tienen una visión positiva de su economía nacional, con los niveles más altos observados en Luxemburgo (86 %), Dinamarca (85 %) y los Países Bajos (74 %). En el otro extremo de la escala, el 16 % de los encuestados en Bulgaria, el 17 % en Grecia y el 18 % en Portugal también tienen una visión positiva de su economía nacional.

En comparación con el Eurobarómetro estándar de la primavera de 2023 (E899), los encuestados de 17 países son ahora menos propensos a decir que la situación de su economía nacional es buena, con el descenso más dramático observado en Portugal (18 %, -20 puntos porcentuales), seguido de Suecia (45 %, -7 pp), Alemania (44 %, -7 pp) y Estonia (27 %, -7 pp). Por el contrario, la opinión positiva ha aumentado en ocho países, sobre todo en Hungría (41 %, + 5 puntos porcentuales). No ha habido cambios de opinión en Malta ni en los Países Bajos.

La opinión positiva es ahora la opinión mayoritaria en Polonia, mientras que la opinión negativa es ahora la opinión mayoritaria en Bélgica, Alemania, Eslovenia y Suecia.

## B. Expectativas de la economía a nivel nacional: tendencia y resultados nacionales

Las expectativas sobre la situación económica nacional han empeorado ligeramente desde la primavera de 2023. Uno de cada cinco encuestados (-1 punto porcentual) cree que su situación económica nacional mejorará en los próximos 12 meses. Casi cuatro de cada diez (37 %, + 1 pp) esperan que la situación empeore, mientras que cuatro de cada diez (40 %, + 1 PP) esperan que siga siendo la misma.

Como resultado de estos cambios, el índice de optimismo para la situación económica nacional ha disminuido en dos puntos a -17.

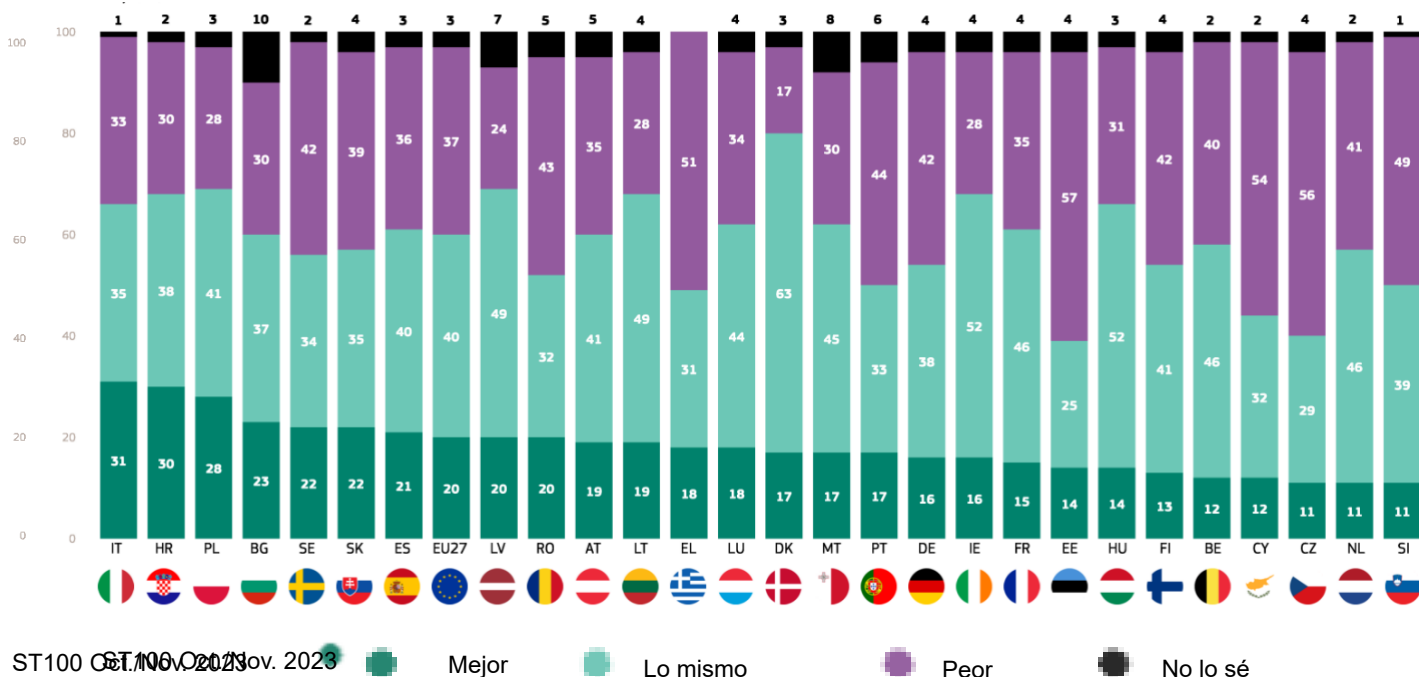
En 16 países (como en la primavera de 2023), es más probable que los encuestados piensen que la situación económica nacional seguirá siendo la misma en los próximos 12 meses, y más de la mitad en Dinamarca (63 %), Irlanda y Hungría (52 % cada uno) piensan de esta manera.

En los 11 países restantes, es más probable que digan que la situación económica nacional empeorará, y esta opinión está más extendida en Estonia (57 %), Chequia (56 %) y Chipre (54 %).

Vale la pena señalar que en todos menos tres países hay más pesimistas que optimistas. Las excepciones son Dinamarca, Polonia y Croacia, donde hay proporciones iguales de optimistas y pesimistas.

QA1.2... ¿Cómo juzgaría la situación actual en cada uno de los siguientes? — La situación de la economía (NACIONALIDAD) (%)

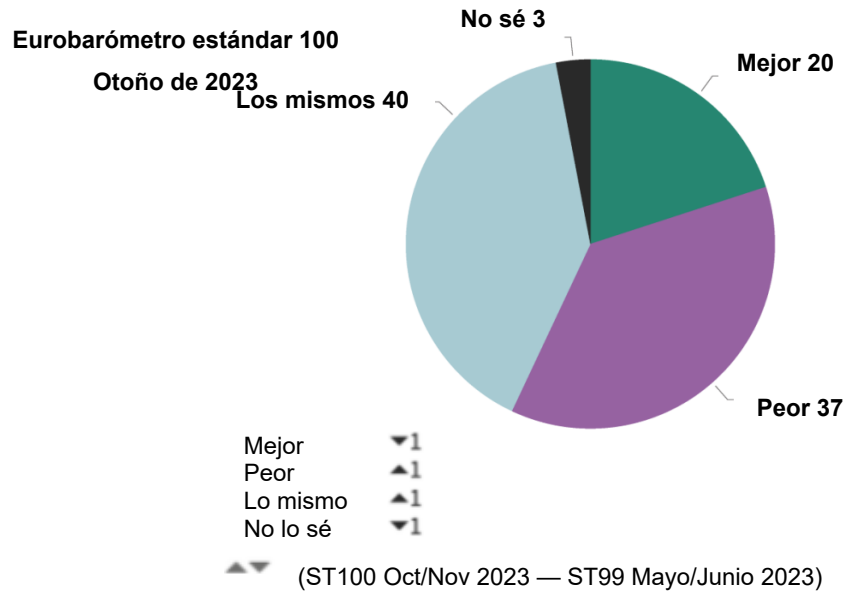
QA2.3. Cuáles son sus expectativas para los próximos 12 meses: ¿serán los próximos 12 meses mejores, peores o lo mismo, cuando se trata de...? El estado de la economía de (Nuestro país) (%)



ST100 Oct. 2023 - Nov. 2023

Mejor Lo mismo Peor No lo sé

QA2.3. Cuáles son sus expectativas para los próximos 12 meses: ¿serán los próximos 12 meses mejores, peores o lo mismo... cuando se trata de...? El estado de la economía de (NUESTRO PAÍS) (EU-27) (%)



### 3. Política económica de la UE

#### a. Apoyo al euro: tendencia y resultados nacionales

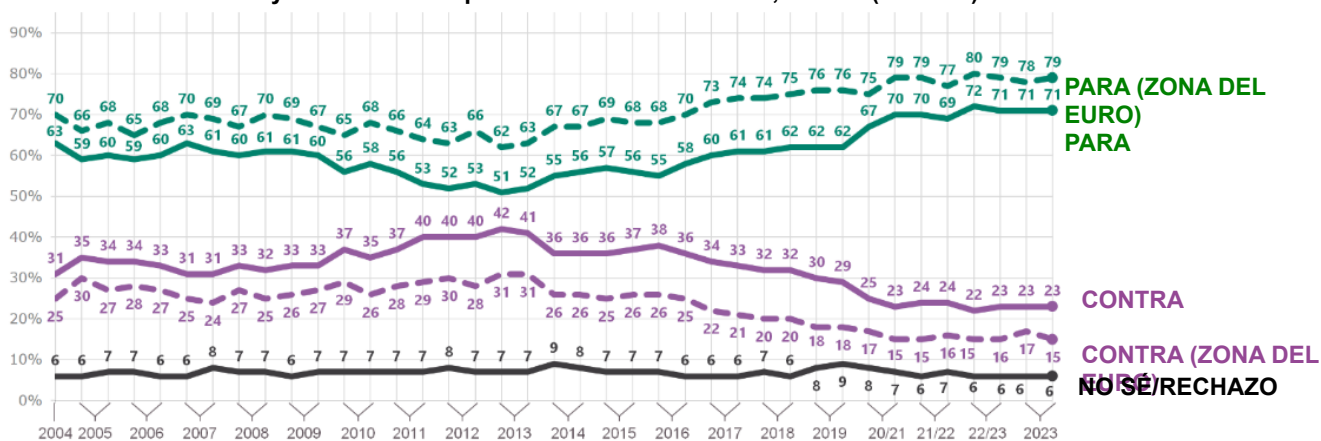
Apoyo a una unión económica y monetaria europea con una moneda única, el euro se ha mantenido estable por segunda vez consecutiva (71 %, sin cambios desde el invierno 2022-2023).

El apoyo se sitúa en el segundo nivel más alto desde la introducción del euro. Menos de una cuarta parte de los ciudadanos de la UE están en contra del euro (23 %, sin cambios).

Con un 79 %, el apoyo en la zona del euro está más extendido y ha aumentado un punto porcentual desde la primavera de 2023. La oposición ha disminuido en dos puntos desde la primavera de 2023 y ahora se sitúa en el 15 %.

QB3.1 ¿Cuál es su opinión sobre cada una de las siguientes declaraciones? Por favor, dígame para cada declaración, si está a favor o en contra de ella.

**Una unión económica y monetaria europea con una moneda única, el euro (% — UE)**



#### Apoyo al euro

## Eurobarómetro estándar 100

Otoño de 2023

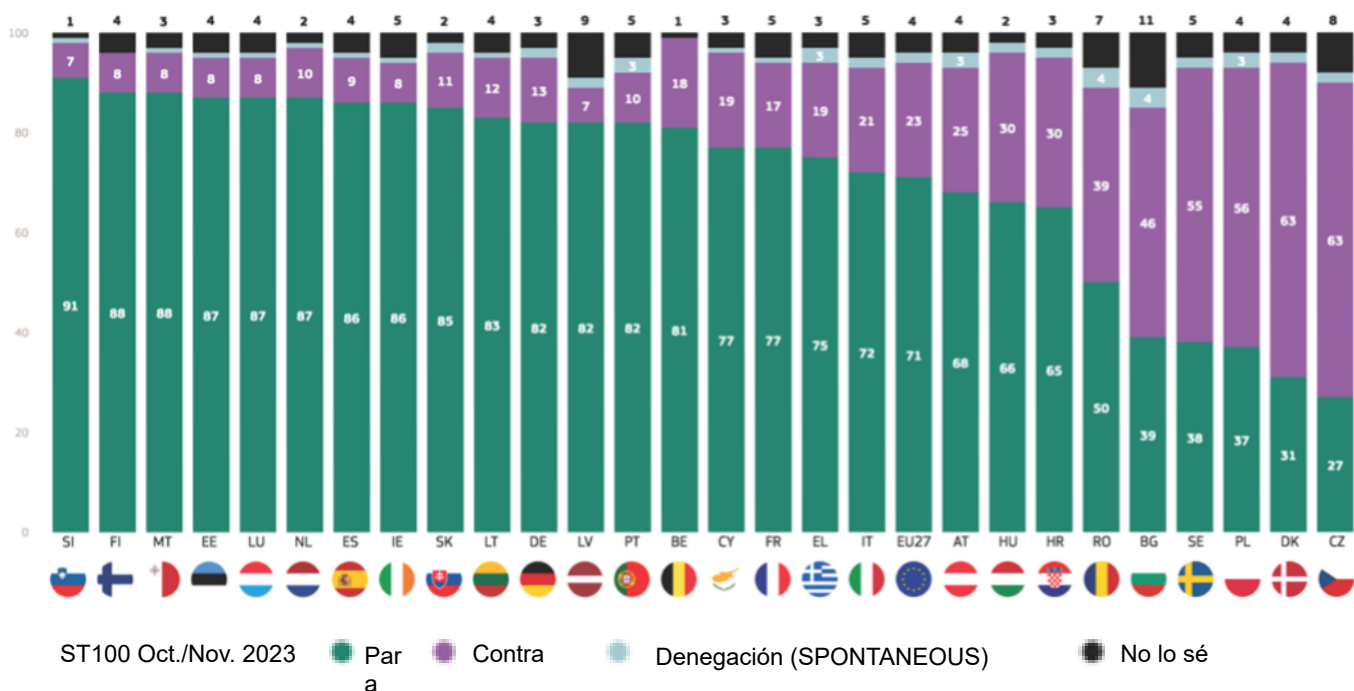
Apoyo a una unión económica y monetaria europea con una moneda única, el euro es la posición mayoritaria en 22 Estados miembros y en todos los países de la zona del euro, con el mayor apoyo observado entre los encuestados en Eslovenia (91 %) y Finlandia y Malta (88 % cada uno). Más de ocho de cada diez en otros 11 países son también para la moneda única y la unión económica: Estonia, Luxemburgo y los Países Bajos (87 % cada uno), España e Irlanda (86 % cada uno), Eslovaquia (85 %), Lituania (83 %), Dinamarca, Letonia y Portugal (82 % cada uno) y Bélgica (81 %).

A pesar de no pertenecer a la zona del euro, la mayoría de los encuestados en Hungría (66 %) y Rumanía (50 %) están a favor de una unión económica y monetaria europea con una moneda única.

Los cinco países en los que la mayoría está en contra del euro están todos fuera de la zona del euro: Dinamarca y Chequia (63 % cada uno), Polonia (56 %), Suecia (55 %) y Bulgaria (46 % frente al 39 % «para»).

El apoyo a la moneda única y a la unión económica ha disminuido en 12 países desde la primavera de 2023, con las mayores caídas observadas en Polonia (37 %, -7 puntos porcentuales) y Chequia (27 %, -6 puntos porcentuales). El apoyo ha aumentado en 1 países, entre ellos Francia (77 %, +6 pp), Eslovenia (91 %, +5 DID) y los Países Bajos (87 %, +5 pp). El apoyo se ha mantenido estable en Suecia, Portugal, Luxemburgo y Letonia.

QB3.1. ¿Cuál es su opinión sobre cada una de las siguientes declaraciones? Por favor, dígame para cada declaración, si está a favor o en contra de ella. Un mien económico y monetario europeo con una moneda única el euro (%)



## Eurobarómetro estándar 100

Otoño de 2023

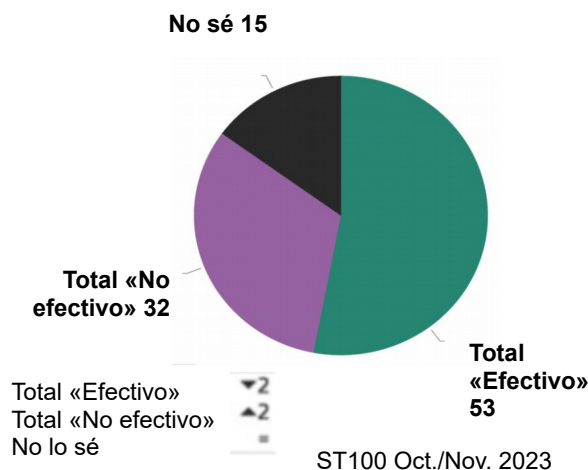
### B. El plan de recuperación de la UE «NextGenerationEU»: tendencia y resultados nacionales

La mayoría de los europeos cree que NextGenerationEU, el plan de recuperación de la UE de más de 800000 millones de euros, puede ser eficaz para responder a los desafíos económicos actuales (53 %, -2 puntos porcentuales desde la primavera de 2023). Más de tres de cada diez no creen que sea efectivo (32 %, +2 pp), mientras que el 15 % (sin cambios) dice que no lo saben.

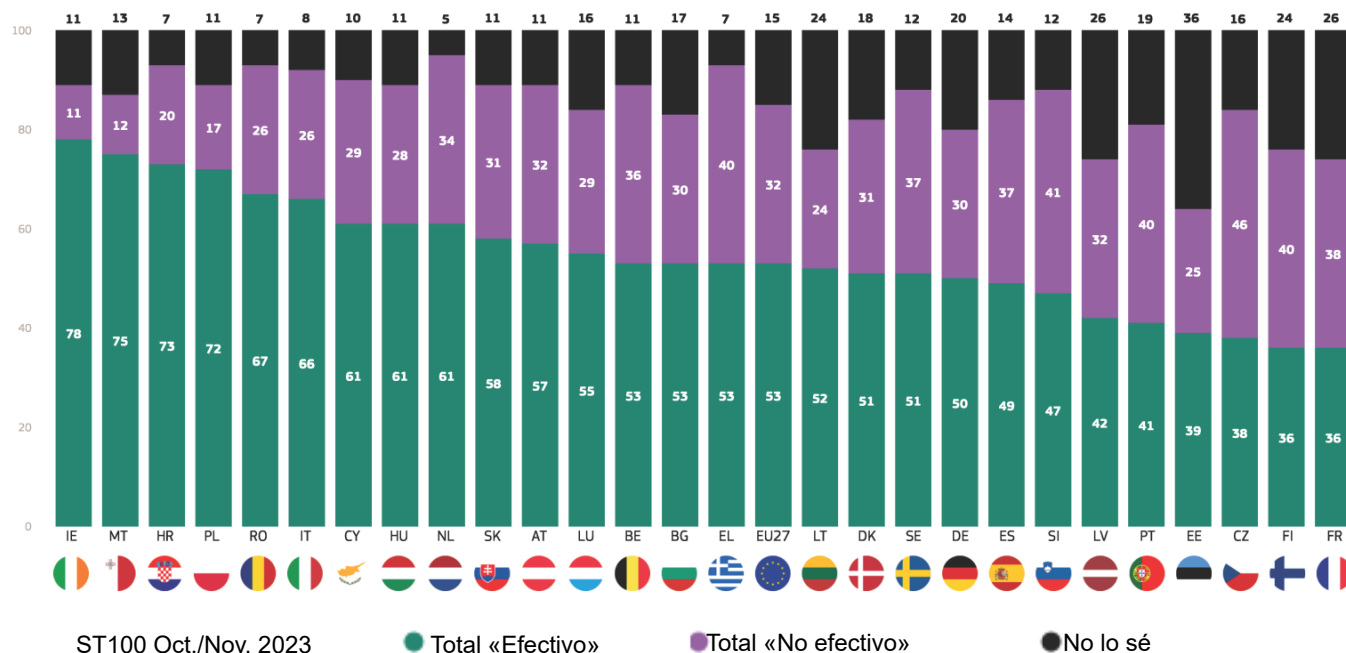
La mayoría de los encuestados en veinticuatro Estados miembros (frente a 25 en la primavera de 2023) considera que NextGenerationEU puede ser eficaz para responder a los retos económicos actuales. Este dictamen es el más extendido entre los encuestados de Irlanda (78 %), Malta (75 %) y Croacia (73 %). Por el contrario, solo una minoría en Francia (36 % frente al 38 % «no efectivo»), Finlandia (36 % frente al 40 %) y Chequia (38 % frente al 46 %) piensan que este plan puede ser eficaz.

Más de un tercio (36 %) en Estonia dice que no lo sabe.

QB5. La Unión Europea ha diseñado un plan de recuperación de 800000 millones de euros, NextGenerationEU, para apoyar la economía a través de subvenciones y préstamos. ¿Qué tan eficaz o no cree que esta medida puede ser para responder a los desafíos económicos actuales? (EU27)(%)



QB5. La Unión Europea ha diseñado un plan de recuperación de 800000 millones de euros, NextGenerationEU, para apoyar la economía a través de subvenciones y préstamos. ¿Qué tan eficaz o no cree que esta medida puede ser para responder a los desafíos económicos actuales? (%)



## IV. Invasión de Ucrania por parte de Rusia



## 1. Satisfacción con la respuesta a la invasión rusa de Ucrania

### a. Satisfacción con la respuesta a la invasión rusa de Ucrania: tendencia

La mayoría de los ciudadanos de la UE están satisfechos con la respuesta de la UE y los gobiernos nacionales a la invasión rusa de Ucrania.

Casi seis de cada diez están satisfechos con la respuesta de la UE a la invasión rusa de Ucrania (57 %, + 1 puntos porcentuales desde la primavera de 2023), con el 11 % diciendo que están «muy satisfechos». Casi cuatro de cada diez (37 %, -1 DP) están insatisfechos, mientras que el 6 % dice que no lo sabe.

La satisfacción con la respuesta del gobierno nacional es ligeramente inferior, con el 54 % (sin cambios) diciendo que están satisfechos, incluido el 11 % que dice que está «muy satisfecho». Poco más de cuatro de cada diez están insatisfechos (41 %, sin cambios), mientras que el 5 % dice que no lo sabe.

QD1. En general, ¿qué tan satisfecho está con la respuesta a la invasión rusa de Ucrania por...? (EU27) (%)

La Unión Europea



El Gobierno (NACIONALIDAD)



● Muy satisfecho   
 ● Bastante satisfecho   
 ● No muy satisfecho   
 ● En absoluto satisfecho   
 ● No lo sé

## Eurobarómetro estándar 100

Otoño de 2023

### B. Aprobación de las medidas adoptadas para responder a la invasión rusa de Ucrania: tendencia y resultados nacionales

El apoyo a una serie de medidas adoptadas en respuesta a la invasión rusa de Ucrania sigue siendo muy alto, aunque la aprobación para el apoyo financiero y la financiación y el suministro de equipo militar ha disminuido desde la primavera de 2023.

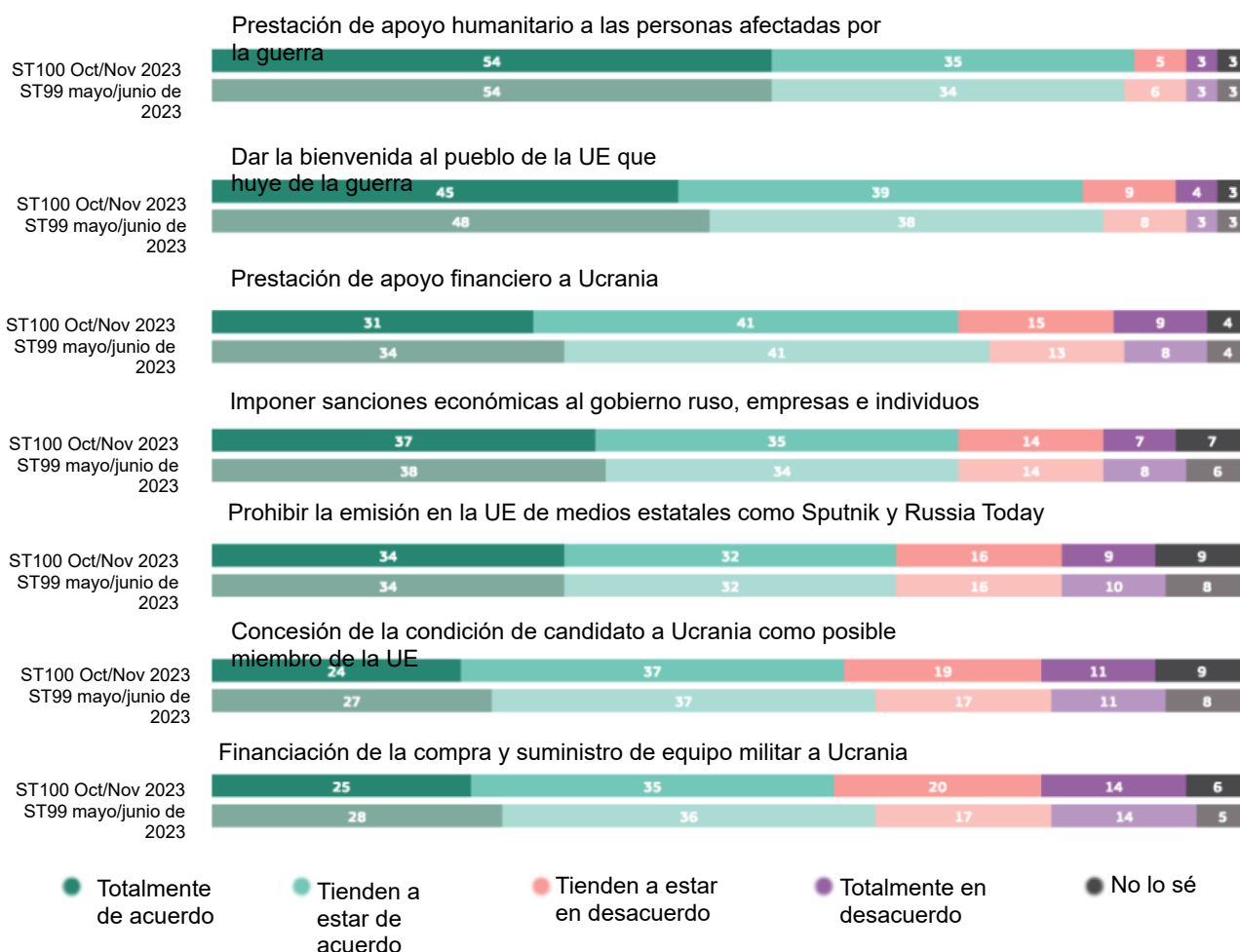
Casi nueve de cada diez (89 %, + 1 punto porcentual desde la primavera de 2023) están de acuerdo con proporcionar apoyo humanitario a las personas afectadas por la guerra, y la mayoría (54 %) «está totalmente de acuerdo» con esta acción. Además, más de ocho de cada diez (84 %, -2 pp) están de acuerdo con dar la bienvenida a la gente de la UE que huye de la guerra, y el 45 % dice que está «totalmente de acuerdo».

Más de siete de cada diez encuestados están de acuerdo con proporcionar apoyo financiero a Ucrania (72 %, -3 pp), con un 31 % totalmente de acuerdo. La misma proporción (72 %, sin cambios) está de acuerdo con la imposición de sanciones económicas al gobierno ruso, empresas e individuos, con un 37 % totalmente de acuerdo.

Dos tercios (66 %, sin cambios) están de acuerdo con prohibir la emisión en la UE de medios estatales como Sputnik y Russia Today, con un 34 % de acuerdo total.

Poco más de seis de cada diez (61 %, -3 pp) están de acuerdo con conceder el estatus de candidato como miembro potencial de la UE a Ucrania, incluido el 24 % que «totalmente está de acuerdo», mientras que seis de cada diez (60 %, -4 pp) están de acuerdo con la financiación de la compra y el suministro de equipo militar a Ucrania, incluido el 25 % que «totalmente está de acuerdo».

QD2. La UE ha tomado una serie de acciones como respuesta a la invasión rusa de Ucrania. Hasta qué punto usted está de acuerdo o en desacuerdo con cada una de estas acciones tomadas. (EU27) (%)





## Eurobarómetro estándar 100

Otoño de 2023

En 26 Estados miembros de la UE (en comparación con 25 en la primavera de 2023), prestar apoyo humanitario a las personas afectadas por la guerra es la acción más ampliamente acordada (en igual primer lugar en Dinamarca, Portugal y Suecia con la bienvenida a la población de la UE que huye de la guerra). Al menos siete de cada diez encuestados en cada país están de acuerdo con esta declaración. El acuerdo es casi universal en los Países Bajos y Finlandia (98 % cada uno) y en Suecia (97 %), pero menos extendido en Rumanía (70 %) y Bulgaria (76 %). Es la segunda acción más acordada en Rumanía (70 %).

En Suecia (97 %), Portugal (96 %) y Dinamarca (93 %) acoger a los ciudadanos de la UE que huyen de la guerra es la acción conjunta más acordada, y esta acción es también la más mencionada en Rumanía (71 %). Es la segunda acción más acordada en 21 países, incluidos los Países Bajos (97 %), Finlandia (96 %) y Luxemburgo y España (94 %). Es la tercera acción más acordada en Polonia (86 %) y Chequia (63 %).

La imposición de sanciones económicas a los gobiernos, empresas y particulares rusos es la segunda acción más acordada en Suecia (96 %, junto con la prestación de apoyo financiero), Portugal (93 %), Polonia (89 %) y Chequia (67 %), y la tercera más acordada en siete países, incluidos Dinamarca y los Países Bajos (88 % cada uno) y Bélgica (77 %).

Proporcionar apoyo financiero a Ucrania es la segunda acción más acordada en Suecia (96 %, junto con la imposición de sanciones económicas) y Dinamarca (91 %). Es la tercera acción más acordada en 17 países, especialmente en Finlandia (93 %), Portugal (89 %) y los Países Bajos (88 %, junto con la imposición de sanciones).

En Polonia (89 %) prohibir a medios estatales como Sputnik y Russia Today emitir en la UE es la segunda acción más acordada, y esta es la tercera acción más acordada en Estonia (68 %) y Austria (66 %).

En Suecia, la financiación de la compra y el suministro de equipo militar a Ucrania es la tercera acción más acordada (91 %).

QD2.. La UE ha tomado una serie de acciones como respuesta a la invasión rusa de Ucrania. Hasta qué punto usted está de acuerdo o en desacuerdo con cada una de estas acciones tomadas. — Total «Acuerdo» (%)

	EU27	AT	BE	BG	CY	CZ	DE	DK	EE	EL	ES	FI	FR	HR	HU	IE	IT	LT	LU	LV	MT	NL	PL	PT	RO	SE	SI	SK
Prestación de apoyo humanitario a las personas afectadas por la guerra	89	83	86	76	88	84	91	93	89	94	96	98	90	91	84	94	82	95	96	91	92	98	93	96	70	97	91	82
Dar la bienvenida al pueblo de la UE en la guerra	84	78	79	66	86	63	82	93	77	89	94	96	83	88	76	88	80	93	94	87	90	97	86	96	71	97	82	77
Imponer sanciones económicas a empresas e individuos del gobierno ruso	72	62	77	44	31	67	72	88	66	56	69	89	67	80	55	85	70	80	73	68	69	88	89	93	63	96	57	50
Prestación de apoyo financiero a Ucrania	72	65	67	52	57	48	73	91	59	59	78	93	64	82	58	86	67	86	76	77	81	88	84	89	56	96	62	50
Prohibir la emisión en la UE de medios estatales como Sputnik y Russia Today	66	66	66	39	25	57	66	67	68	39	60	81	61	76	53	79	67	74	63	63	65	69	89	88	59	82	45	46
Concesión de la condición de candidato a Ucrania como posible miembro de la UE	61	51	64	46	46	37	54	76	57	51	72	73	54	76	45	73	61	79	57	68	58	66	78	82	53	82	51	46
Financiación de la compra y suministro de equipo militar a Ucrania	60	43	60	31	31	42	61	83	62	37	53	90	55	74	43	72	51	83	59	70	61	85	85	82	49	91	46	34

1.er artículo mencionado con más frecuencia  
 Segundo artículo mencionado con mayor frecuencia 41  
 3.er artículo más frecuentemente mencionado

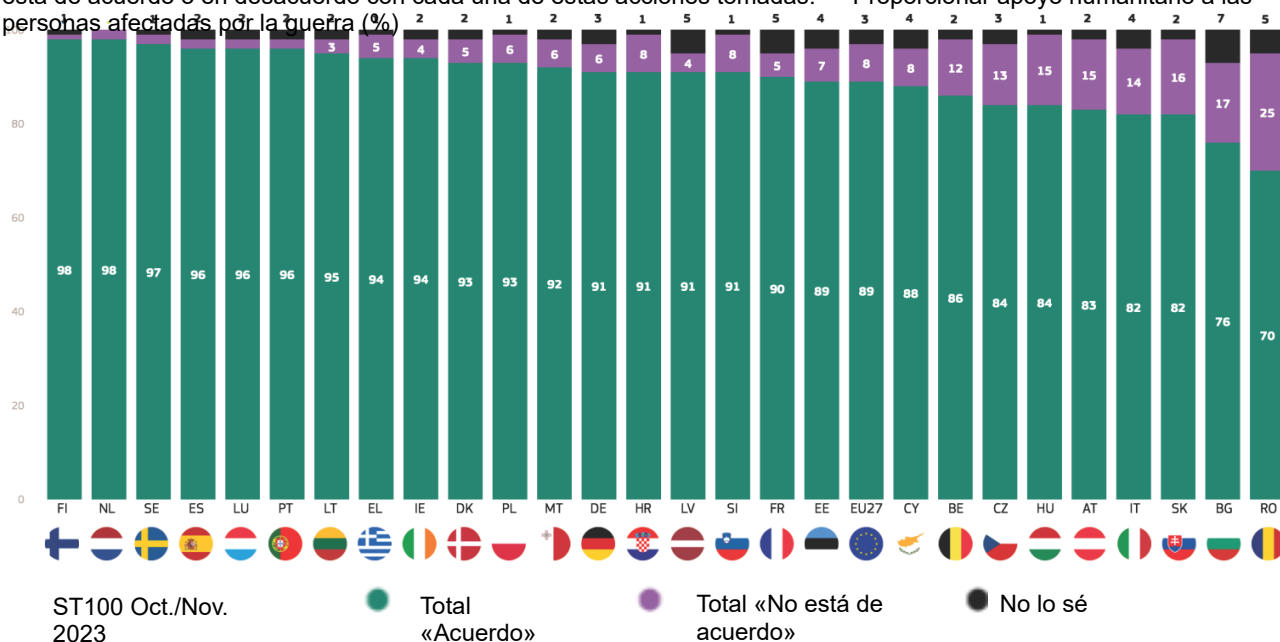
## Eurobarómetro estándar 100

Otoño de 2023

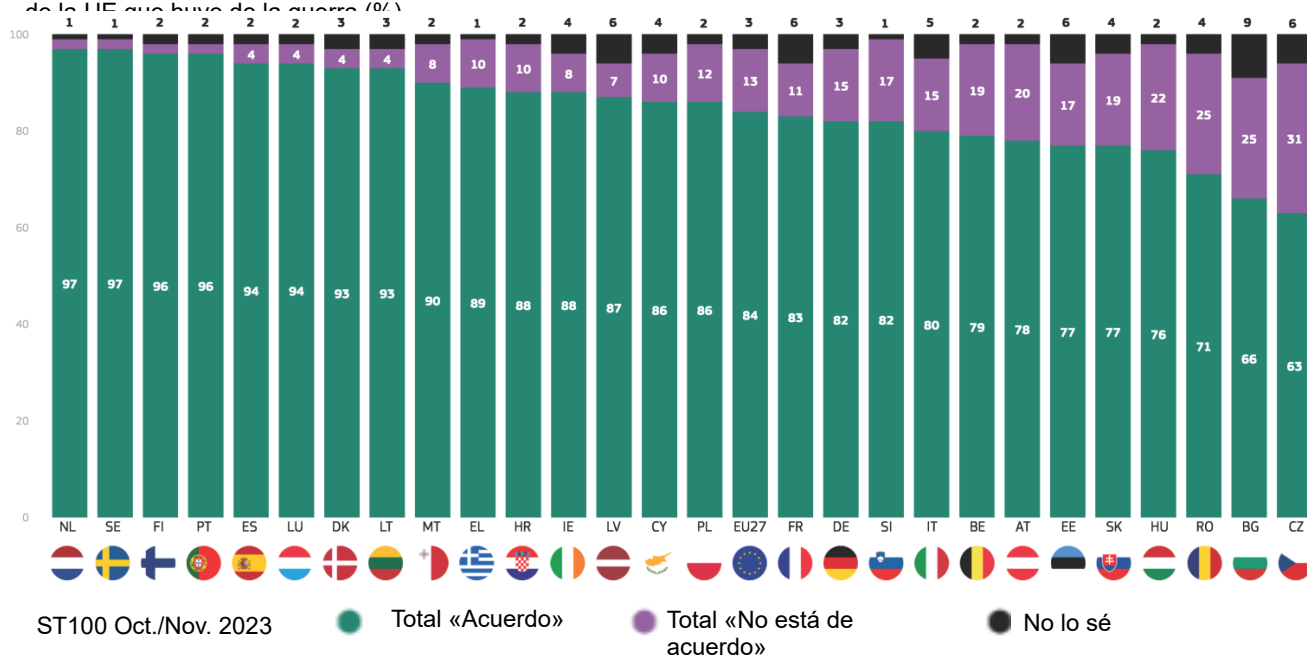
Al menos siete de cada diez ciudadanos de cada Estado miembro de la UE están de acuerdo con prestar apoyo humanitario a las personas afectadas por la guerra. Existe un apoyo casi universal en los Países Bajos y Finlandia (98 % cada uno) y Suecia (97 %), mientras que el 70 % de los encuestados en Rumanía, el 76 % en Bulgaria y el 82 % en Italia y Eslovaquia también están de acuerdo.

Más de seis de cada diez Estados miembros de la UE están de acuerdo con dar la bienvenida al pueblo de la UE que huye de la guerra. Los niveles de acuerdo oscilan entre el 97 % de los encuestados en los Países Bajos y Suecia y el 96 % en Portugal y Finlandia, el 63 % en Chequia, el 66 % en Bulgaria y el 71 % en Rumanía.

QD2.4. La UE ha tomado una serie de acciones como respuesta a la invasión rusa de Ucrania. Hasta qué punto está de acuerdo o en desacuerdo con cada una de estas acciones tomadas. — Proporcionar apoyo humanitario a las personas afectadas por la guerra (%)



QD2.5. La UE ha tomado una serie de acciones como respuesta a la invasión rusa de Ucrania. Hasta qué punto usted está de acuerdo o en desacuerdo con cada una de estas acciones tomadas. Dar la bienvenida a la población de la UE que huye de la guerra (%)



## Eurobarómetro estándar 100

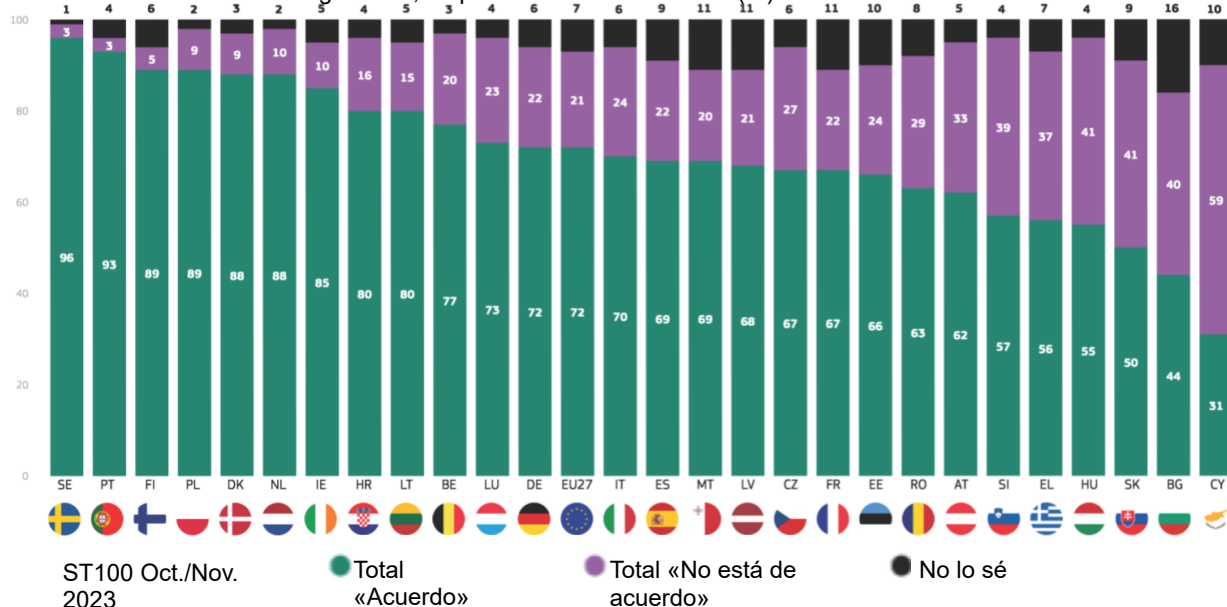
Otoño de 2023

Existe una considerable variación nacional en el acuerdo con la imposición de sanciones económicas al gobierno, las empresas y los individuos rusos, aunque una mayoría en 26 países está sujeta a sanciones. El mayor apoyo se observa entre los encuestados en Suecia (96 %), Portugal (93 %) y Polonia y Finlandia (89 % cada uno). Los niveles de acuerdo son más bajos en Chipre (31 % frente al 59 % «en desacuerdo»), Bulgaria (44 % frente al 40 %) y Eslovaquia (50 %).

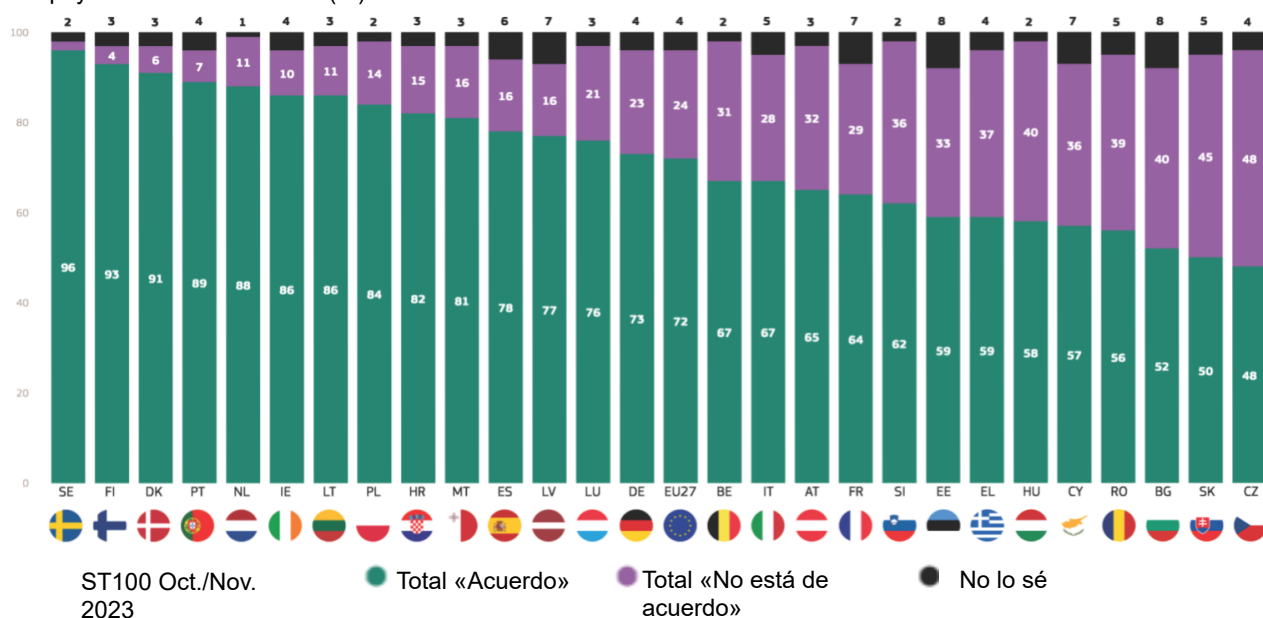
La mayoría de los encuestados en 26 Estados miembros de la UE están de acuerdo con proporcionar apoyo financiero a Ucrania. El mayor apoyo se observa entre los encuestados en Suecia (96 %), Finlandia (93 %) y Dinamarca (91 %), aunque la mayoría en Eslovaquia (50 %), Bulgaria (52 %) y Rumanía (56 %) también están de acuerdo.

Opinión is dividida en Chequia (48 % «de acuerdo» frente al 48 % «disagree»).

QD2.1. La UE ha tomado una serie de acciones como respuesta a la invasión rusa de Ucrania. Hasta qué punto usted está de acuerdo o en desacuerdo con cada una de estas acciones tomadas. imponer sanciones económicas al gobierno, empresas e individuos rusos (%)



QD2.6. La UE ha tomado una serie de acciones como respuesta a la invasión rusa de Ucrania. Hasta qué punto usted está de acuerdo o en desacuerdo con cada una de estas acciones tomadas. — Prestación de apoyo financiero a Ucrania (%)



## Eurobarómetro estándar 100

Otoño de 2023

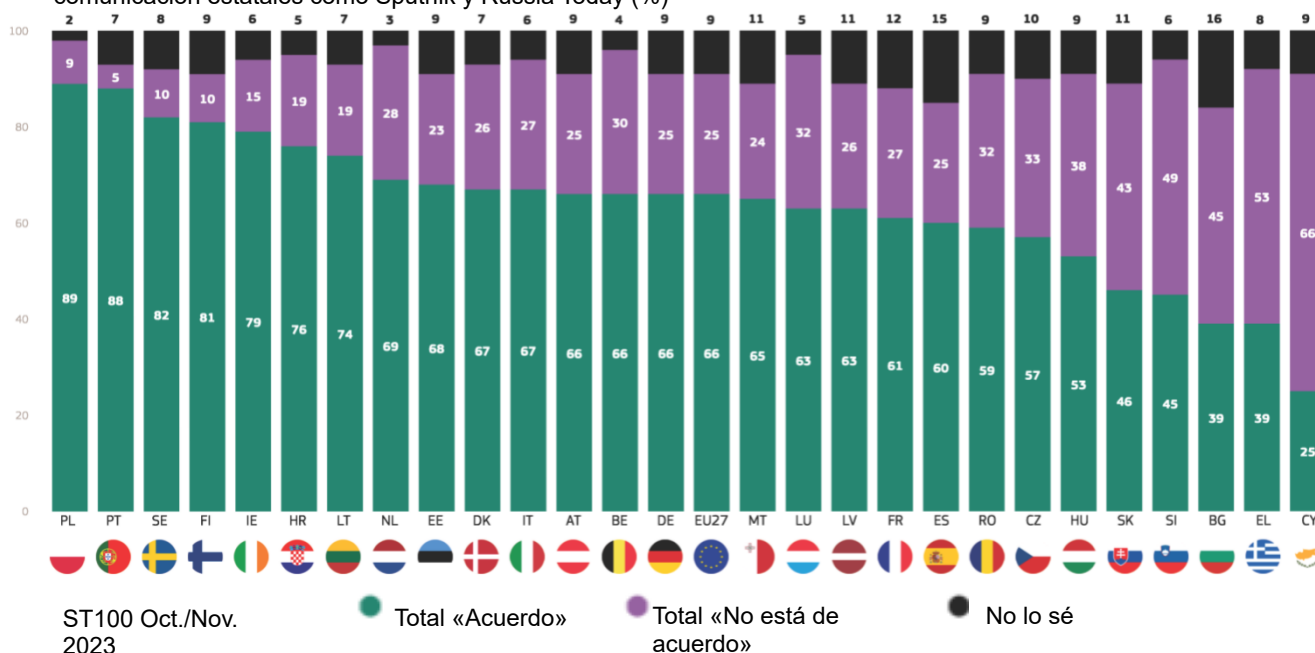
La mayoría de los encuestados en 23 Estados miembros de la UE están de acuerdo con la prohibición de que medios de comunicación estatales como Sputnik y Russia Today transmitan en la UE, con los niveles más altos observados en Polonia (89%), Portugal (88%), Suecia (82%) y Finlandia (81%). Por el contrario, solo una minoría está de acuerdo en Chipre (25%), Grecia, Bulgaria (39% cada uno) y Eslovenia (45%).

candidato a Ucrania, con el mayor apoyo en Portugal y Suecia (82% cada uno) y Lituania (79%). Una mayoría relativa en Eslovaquia (46% «de acuerdo» frente al 44% «en desacuerdo»), Chipre (46% frente al 42%) y Bulgaria (46% frente al 36%) también están de acuerdo.

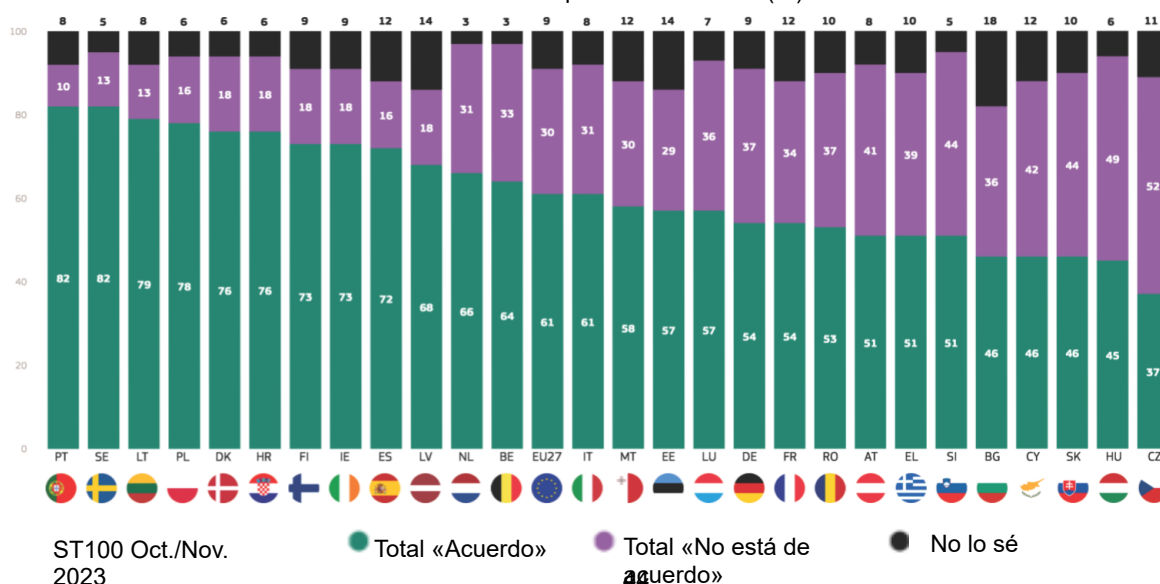
Por el contrario, solo una minoría en Chequia (37% «de acuerdo» frente al 52% «en desacuerdo») y Hungría (45% frente al 49%) está de acuerdo con que la UE otorgue el estatuto de candidato a Ucrania.

La mayoría de los encuestados en 25 Estados miembros está de acuerdo con que la UE otorgue el estatuto de

QD2.2. La UE ha tomado una serie de acciones como respuesta a la invasión rusa de Ucrania. En qué medida está de acuerdo o en desacuerdo con cada una de estas acciones: Prohibir la emisión en la UE de medios de comunicación estatales como Sputnik y Russia Today (%)



QD2.7. La UE ha tomado una serie de acciones como respuesta a la invasión rusa de Ucrania. Hasta qué punto usted está de acuerdo o en desacuerdo con cada una de estas acciones tomadas. — Concesión de la condición de candidato a Ucrania como miembro potencial de la UE (%)

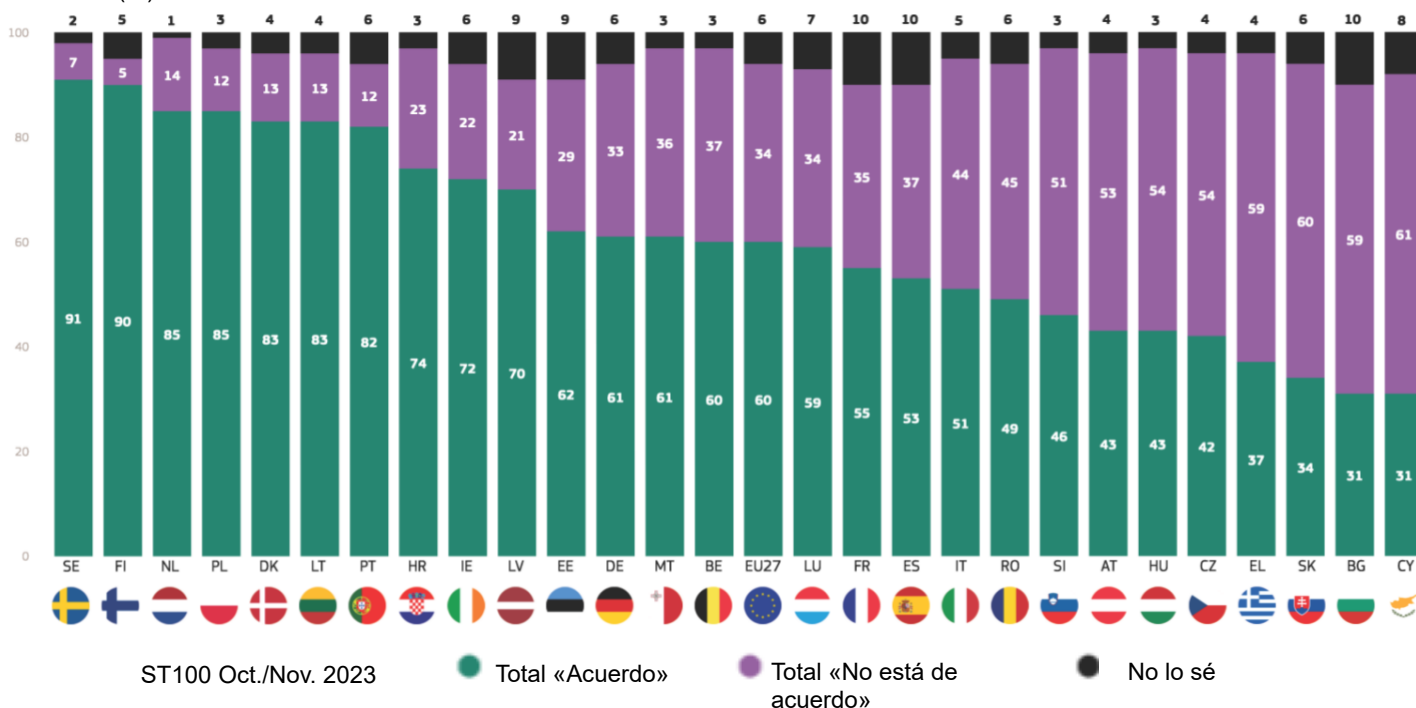


## Eurobarómetro estándar 100

Otoño de 2023

Los niveles de acuerdo con la financiación de la compra y el suministro de equipo militar a Ucrania varían considerablemente entre los Estados miembros de la UE, aunque una mayoría en 19 países apoya esta idea. El mayor apoyo se observa entre los encuestados en Suecia (91 %), Finlandia (90 %) y los Países Bajos y Polonia (85 % cada uno), y los niveles más bajos se observan en Chipre, Bulgaria (31 % cada uno) y Eslovaquia (34 %).

QD2.3. La UE ha tomado una serie de acciones como respuesta a la invasión rusa de Ucrania. En qué medida está de acuerdo o en desacuerdo con cada una de estas acciones: Financiación de la compra y suministro de equipo militar a Ucrania (%)



## Eurobarómetro estándar 100

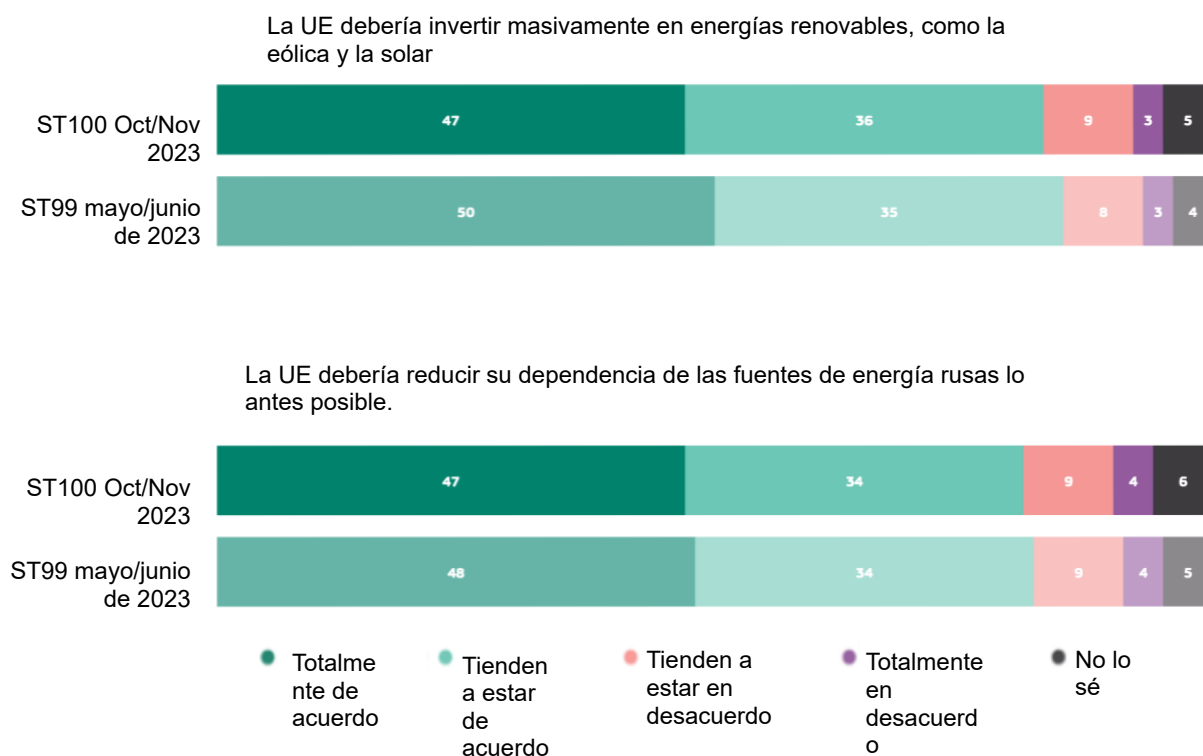
Otoño de 2023

### C. Apoyo a las acciones de la UE en materia de independencia energética: tendencia y resultados nacionales

Más de ocho de cada diez ciudadanos de la UE (83 %, -2 puntos porcentuales desde la primavera de 2023) están de acuerdo en que la UE debería invertir masivamente en energías renovables, como la eólica y la solar, con casi la mitad (47 %, -3 pp) totalmente de acuerdo con esta declaración.

Poco más de ocho de cada diez (81 %, -1 pp) están de acuerdo en que la UE debería reducir su dependencia de las fuentes de energía rusas lo antes posible, y casi la mitad dice que están «totalmente de acuerdo» (47 %, -1 pp).

QD3. Indique en qué medida está de acuerdo o en desacuerdo con cada una de las siguientes declaraciones. (EU27) (%)

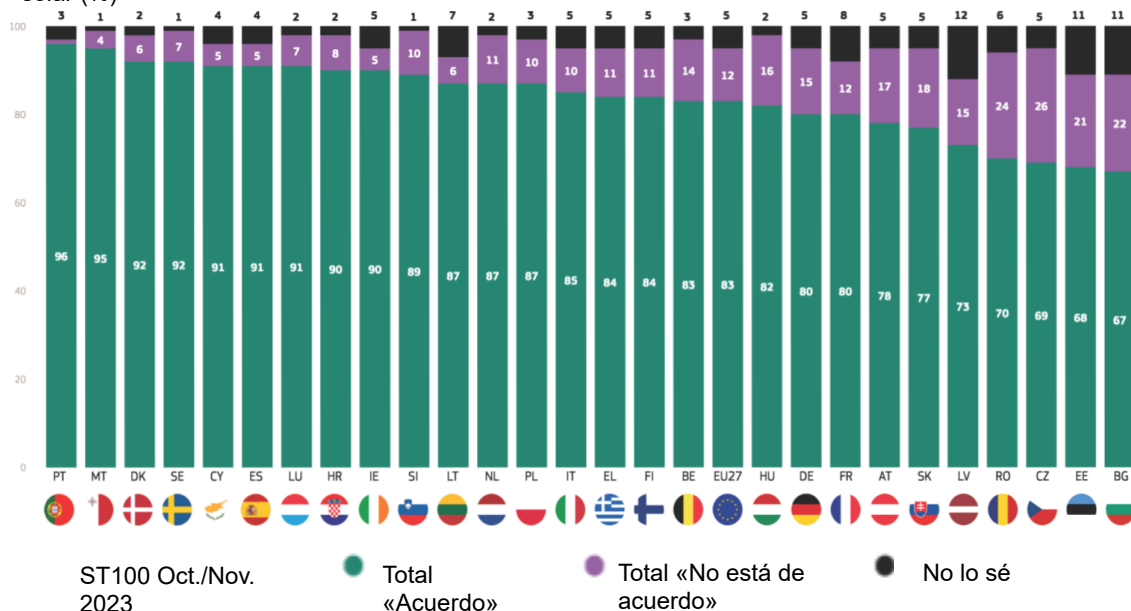


## Eurobarómetro estándar 100

Otoño de 2023

Más de dos tercios de los ciudadanos de todos los países de la UE piensan que la UE debería invertir masivamente en energías renovables, como la eólica y la solar. Las proporciones oscilan entre el 96 % de los encuestados en Portugal, el 95 % en Malta y el 92 % en Dinamarca y Suecia, el 67 % en Bulgaria, el 68 % en Estonia y el 69 %

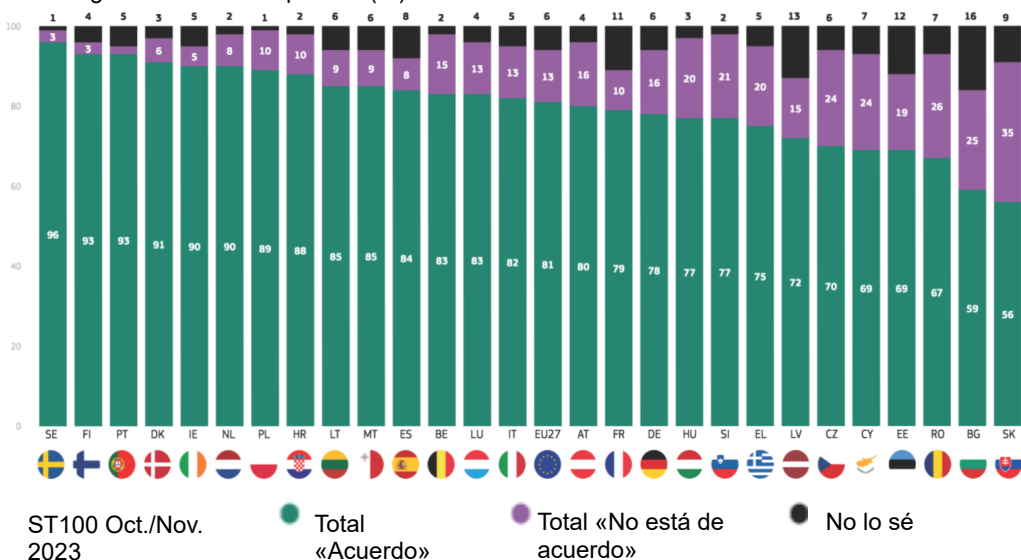
QD3.9. Indique en qué medida está de acuerdo o en desacuerdo con cada una de las siguientes declaraciones. La UE debería invertir masivamente en energías renovables, como la eólica y la solar (%)



en Chequia.

La mayoría de los encuestados en cada Estado miembro de la UE está de acuerdo en que la UE debería reducir su dependencia de las fuentes de energía rusas lo antes posible. Los niveles de acuerdo son más altos en Suecia (96 %), y en Portugal y Finlandia (93 % cada uno), mientras que el 56 % en Eslovaquia, el 59 % en Bulgaria y el 67 % en Rumanía también están de acuerdo.

QD3.8. Indique en qué medida está de acuerdo o en desacuerdo con cada una de las siguientes declaraciones. La UE debería reducir su dependencia de las fuentes de energía rusas lo antes posible (%)



ST100 Oct./Nov. 2023

Total «Acuerdo»

Total «No está de acuerdo»

No lo sé

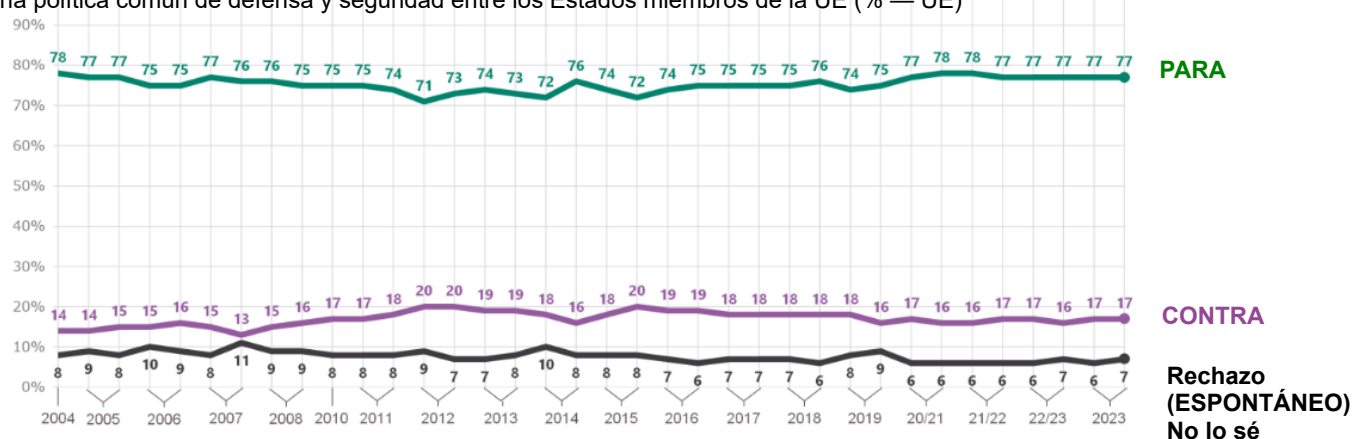
## 2. Defensa y seguridad de la UE en el contexto de la invasión rusa de Ucrania

### a. Apoyo a una política común de defensa y seguridad entre los Estados miembros de la UE: tendencia

El apoyo a una política común de defensa y seguridad entre los Estados miembros de la UE se ha mantenido estable en el 77 % desde el invierno 2021-2022 (Eurobarómetro estándar EB96). Menos de uno de cada cinco está en contra de una política común de defensa y seguridad (17 %, sin cambios desde la primavera de 2023).

QB2.2 ¿Cuál es su opinión sobre cada una de las siguientes declaraciones? Por favor, dígame para cada declaración, si está a favor o en contra de ella.

Una política común de defensa y seguridad entre los Estados miembros de la UE (% — UE)





## Eurobarómetro estándar 100

Otoño de 2023

### B. Apoyo a una política común de defensa y seguridad entre los Estados miembros de la UE: evoluciones y resultados nacionales

Más de seis de cada diez encuestados en cada Estado miembro están a favor de una política común de defensa y seguridad entre los Estados miembros de la UE, con niveles que oscilan entre el 88 % en Chipre y Lituania y el 85 % en los Países Bajos, el 63 % en Austria, el 64 % en Irlanda y el 66 % en Bulgaria.

En comparación con la primavera de 2023, el apoyo a una política común de defensa y seguridad entre los Estados miembros de la UE ha disminuido en doce Estados miembros de la UE, sobre todo en Luxemburgo (81 %, -11 puntos porcentuales) e Irlanda (64 %, -8 puntos porcentuales). Por el contrario, el apoyo ha aumentado en nueve países, entre ellos Eslovaquia (81 %, + 11 pp) y Austria (63 %, + 7 pp). No ha habido cambios de opinión entre los encuestados en Rumanía, Polonia, los Países Bajos, Estonia, Alemania y Bulgaria.

QB2.2. ¿Cuál es su opinión sobre cada una de las siguientes declaraciones? Por favor dígame a favor de la declaración de ead1, si usted está a favor o en contra de ella. Una política común de defensa y seguridad entre los Estados miembros de la UE (%)

		SK	AT	MT	CY	SI	FR	DK	ES	IT	BG	DE	EE	EU27	NL	PL	RO	FI	LT	LV	EL	BE	HR	SE	CZ	HU	PT	IE	LU
Para	ST100	81	63	69	88	78	77	76	84	75	66	81	77	77	85	76	68	80	88	83	75	82	74	69	71	67	71	64	81
	ST99	▲11	▲7	▲4	▲3	▲3	▲2	▲1	▲1	=	=	=	=	=	=	=	=	=	▼1	▼1	▼1	▼2	▼3	▼3	▼3	▼4	▼4	▼7	▼8
Contra	ST100	14	29	26	9	19	16	20	10	18	21	14	16	17	13	20	22	10	6	7	20	15	22	25	21	27	20	25	15
	ST99	▼9	▼8	▼3	=	=	▼1	▲1	=	▼4	▼1	▼1	▲2	=	▲1	▲2	▼3	▼1	=	▼3	▲1	▲2	▲2	=	▲3	▲3	▲9	▲5	▲9
Denegación (SPONTANEOUS)	ST100	1	2	1	1	1	1	1	2	3	2	1	2	1	2	5	2	1	1	3	1	2	1	2	2	2	3	2	1
	ST99	=	▼1	=	▼2	▼1	=	=	=	▲1	▲1	=	▼1	=	=	▼1	▲1	▲1	=	=	=	=	=	=	=	=	=	▲1	=
No lo sé	ST100	4	6	4	2	2	6	3	5	5	10	3	6	4	1	2	5	8	5	9	2	2	2	5	6	4	6	9	3
	ST99	▼2	▲2	▼1	▼1	▼2	▼1	▼2	▼1	▲2	=	▲1	▼1	=	▼1	▼1	▲2	▲1	▲1	▲4	▲1	▲1	▲1	▲1	▲3	▲1	▲1	▼3	▲3

ST100 Oct./Nov. 2023

## Eurobarómetro estándar 100

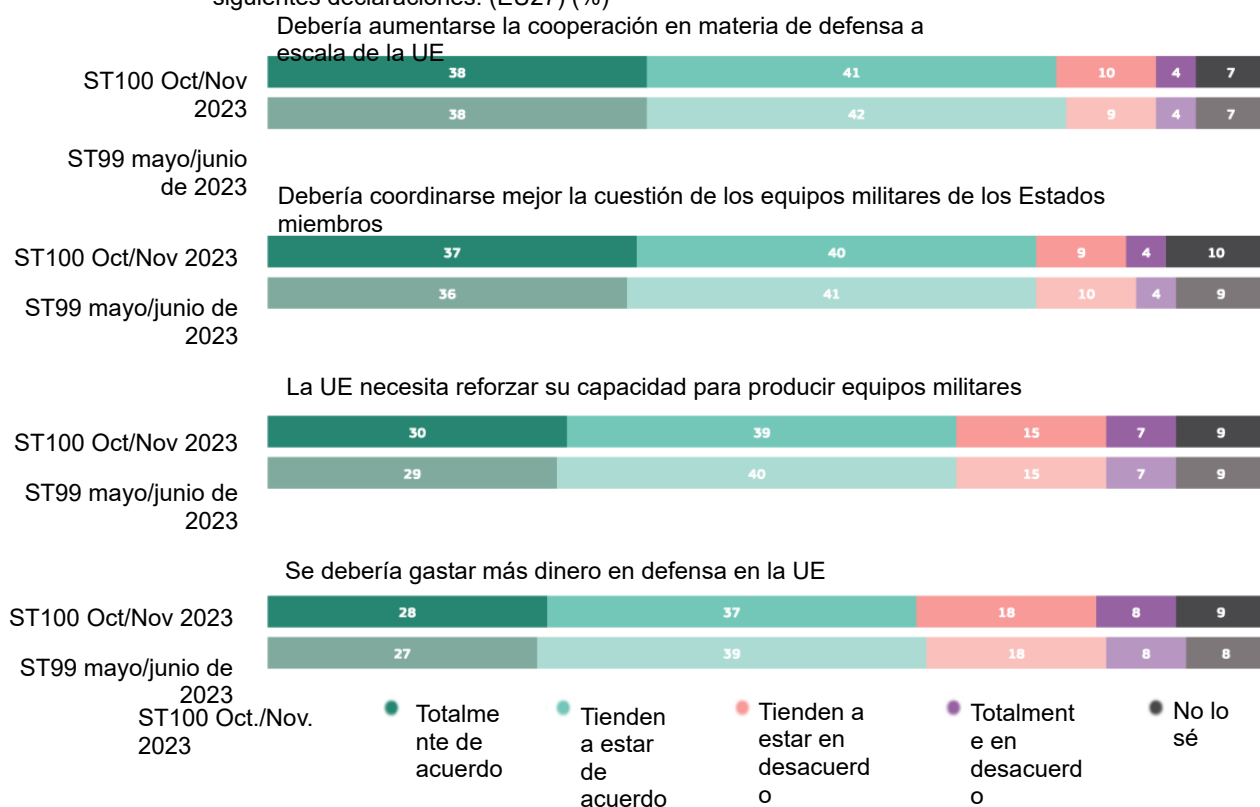
Otoño de 2023

### C. Defensa y seguridad de la UE en el contexto de la invasión rusa de Ucrania: tendencia y resultados nacionales

Casi ocho de cada diez europeos (79 %, -1 punto porcentual desde la primavera de 2023) están de acuerdo en que debería aumentarse la cooperación en materia de defensa a escala de la UE, y casi tantos (77 %, ningún cambio) están de acuerdo en que la compra de equipo militar por parte de los Estados miembros debe coordinarse mejor.

Casi siete de cada diez (69 %, sin cambios) están de acuerdo en que la UE necesita reforzar su capacidad para producir equipos militares, y casi dos tercios están de acuerdo en que se gaste más dinero en defensa en la UE (65 %, -1 pp).

QD3. Indique en qué medida está de acuerdo o en desacuerdo con cada una de las siguientes declaraciones. (EU27) (%)



## Eurobarómetro estándar 100

Otoño de 2023

La cooperación en materia de defensa a escala de la UE debería aumentarse en los dos primeros puestos de los 27 Estados miembros. En 23 países (frente a 22 en la primavera de 2023), es más probable que los encuestados estén de acuerdo en que debe aumentarse la cooperación en materia de defensa a escala de la UE, con un acuerdo más generalizado en Portugal (90 %), Países Bajos (89 %) y Lituania, Polonia, Finlandia y Suecia (88 % cada uno).

La compra de equipo militar por parte de los Estados miembros debería coordinarse mejor entre los tres primeros en los veintisiete Estados miembros. Ocupa el primer lugar en cinco países: Alemania (81 %, compartida con la cooperación en materia de defensa), Chequia y Grecia (79 % cada una), Eslovenia (72 %) y Eslovaquia (71 %). Ocupa el segundo lugar en 21 países, entre ellos Portugal (88 %), Polonia (87 %) y Lituania (85 %). Se encuentra en tercera posición en Finlandia (74 %).

En Polonia, el primer lugar es compartido por «la UE necesita reforzar su capacidad para producir equipos militares», «debería gastarse más dinero en defensa en la UE» y «debería aumentarse la cooperación en materia de defensa a escala de la UE» (88 % cada una). La UE necesita reforzar su capacidad para producir equipo militar es la segunda declaración más acordada en Finlandia (75 %) y Alemania (71 %), y la tercera declaración más acordada en 20 Estados miembros, entre ellos Portugal (86 %) y Lituania (84 %).

QD3. Indique en qué medida está de acuerdo o en desacuerdo con cada una de las siguientes declaraciones. —  
Total «Acuerdo» (%)

	EU27	AT	BE	BG	CY	CZ	DE	DK	EE	EL	ES	FI	FR	HR	HU	IE	IT	LT	LU	LV	MT	NL	PL	PT	RO	SE	SI	SK
Debería aumentarse la cooperación en materia de defensa a escala de la UE	79	69	82	66	81	76	81	83	72	78	79	88	76	85	82	77	74	88	84	82	75	89	88	90	67	88	68	65
La compra de equipo militar por parte de los Estados miembros debe coordinarse mejor	77	68	81	65	80	79	81	71	79	75	74	74	80	79	74	73	85	82	79	72	84	87	88	66	77	72	71	
La UE necesita reforzar su capacidad para producir equipos militares	69	55	66	55	69	55	71	72	64	64	64	75	64	76	71	68	65	84	65	76	58	75	88	86	62	66	54	49
Se debería gastar más dinero en defensa en la UE	65	56	62	53	66	57	68	66	57	54	56	69	60	68	76	67	62	78	65	67	61	71	88	70	58	65	47	48

ST100 Oct/Nov 2023

1.er artículo mencionado con más frecuencia  
Segundo artículo mencionado con mayor frecuencia  
3.er artículo más frecuentemente mencionado

Se debería gastar más dinero en defensa en las acciones de la UE en primer lugar en Polonia con «la UE necesita reforzar su capacidad de producir equipos militares» y «debería aumentarse la cooperación en materia de defensa a escala de la UE». Es la tercera declaración más acordada en seis países, entre ellos Hungría (76 %), Alemania (68 %) y Luxemburgo (65 %).

## V. La UE en el mundo

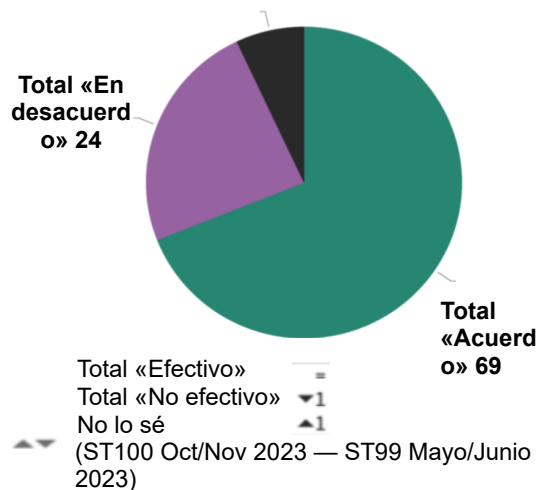


## 1. La UE en la economía mundial: tendencia y resultados nacionales

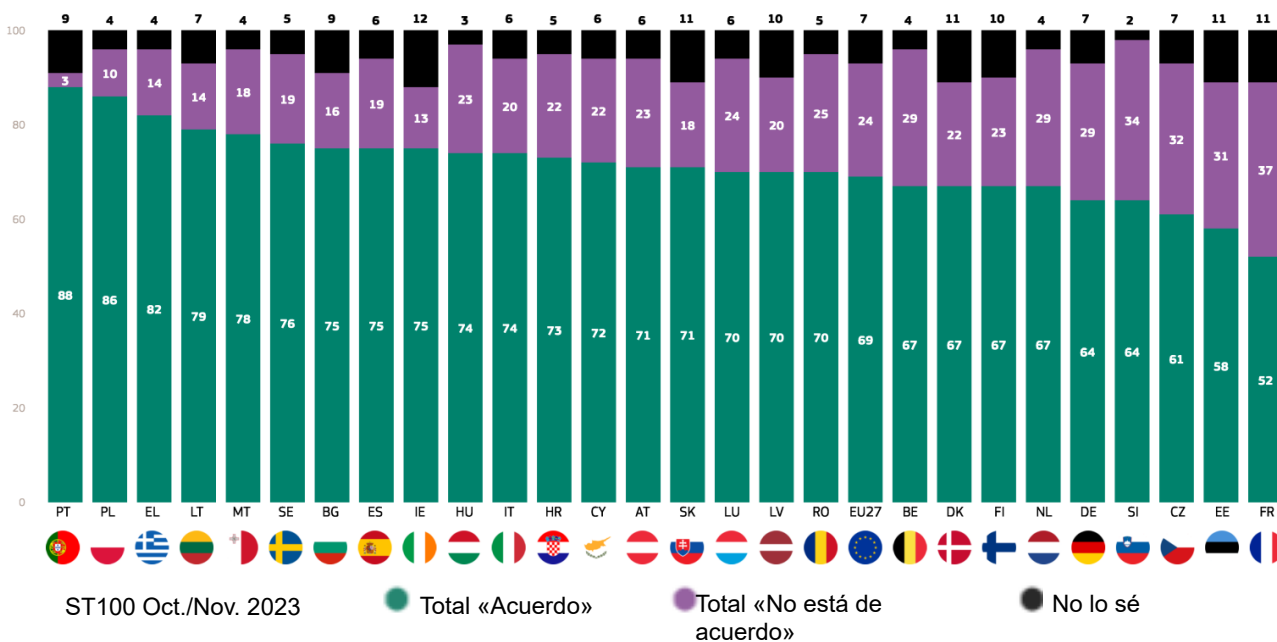
Casi siete de cada diez encuestados (69 %, sin cambios desde la primavera de 2023) están de acuerdo en que la UE tiene suficiente poder y herramientas para defender los intereses económicos de Europa en la economía mundial, y el 22 % (sin cambios) dice que «está totalmente de acuerdo».

La mayoría de los ciudadanos de todos los Estados miembros de la UE están de acuerdo en que la UE tiene el poder y las herramientas suficientes para defender los intereses económicos de Europa en la economía mundial, aunque los niveles varían de manera importante entre los países: oscilan entre el 88 % en Portugal, el 86 % en Polonia y el 82 % en Grecia, el 52 % en Estonia y el 61 % en Chequia.

QB4.1. Para cada una de las siguientes afirmaciones, ¿está totalmente de acuerdo, tiende a estar de acuerdo, tiende a estar en desacuerdo o totalmente en desacuerdo? La UE tiene suficiente poder y herramientas para defender los intereses económicos de Europa en la economía mundial (EU-27) (%)



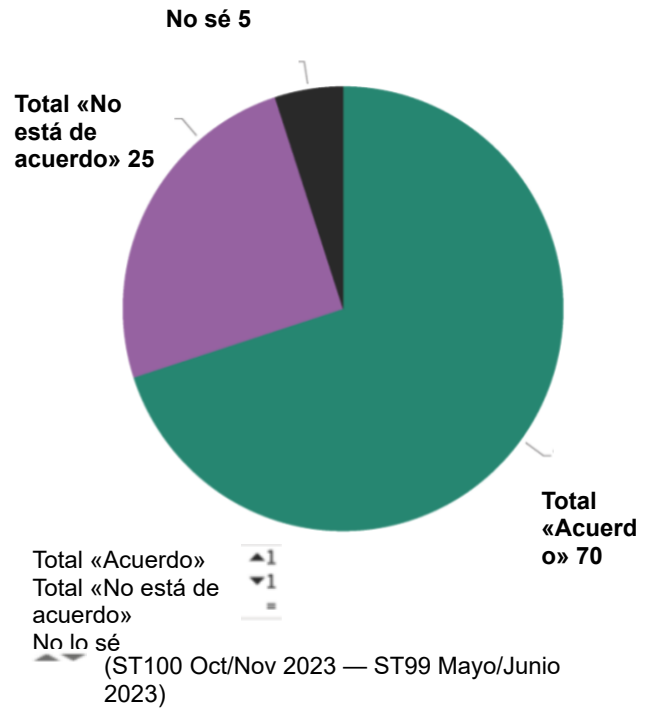
QB4.1. Para cada una de las siguientes afirmaciones. ¿Está totalmente de acuerdo, tiende a estar de acuerdo, tiende a estar en desacuerdo o totalmente en desacuerdo: La UE tiene suficiente poder y herramientas para defender los intereses económicos de Europa en la economía mundial (%)



## 2. La UE como lugar de estabilidad en un mundo con problemas

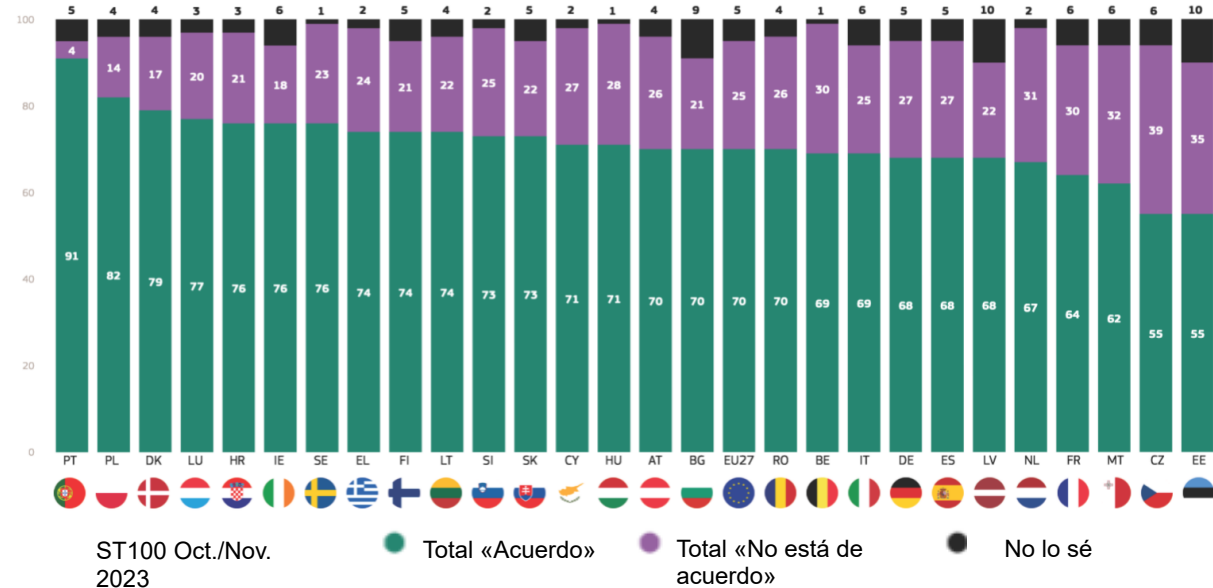
Siete de cada diez encuestados (70 %, + 1 punto porcentual desde la primavera de 2023) están de acuerdo en que la Unión Europea es un lugar de estabilidad en un mundo con problemas, incluido el 24 % (sin cambios) que «está totalmente de acuerdo» con esta declaración.

La mayoría de los encuestados en todos los países están de acuerdo en que la Unión Europea es un lugar de estabilidad en un mundo con problemas, con proporciones que oscilan entre el 91 % en Portugal, el 82 % en Polonia y el 79 % en Dinamarca, el 55 % en Estonia y Chequia y el 62 % en Malta.



QB4.4. Para cada una de las siguientes afirmaciones. ¿Está totalmente de acuerdo, tiende a estar de acuerdo, tiende a estar en desacuerdo o totalmente en desacuerdo:

La Unión Europea es un lugar de estabilidad en un mundo con problemas (%)

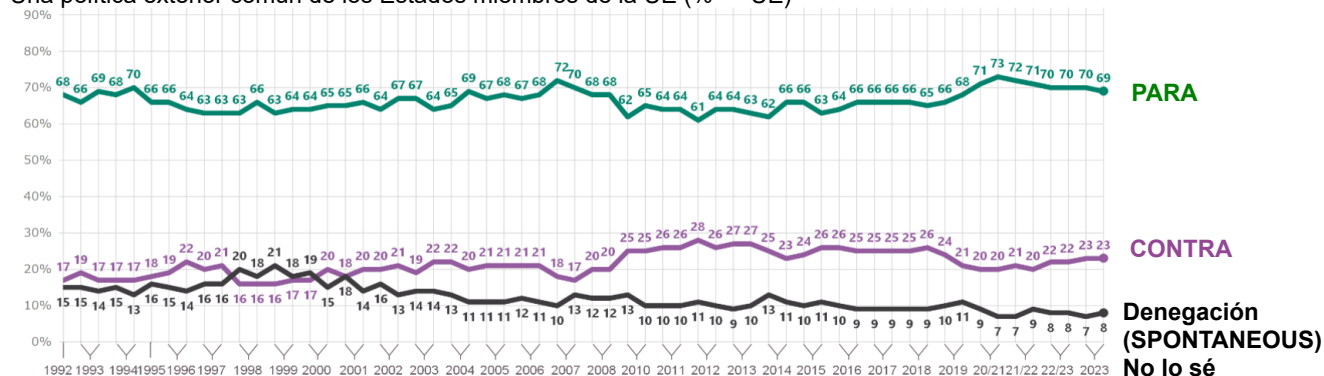


### 3. Apoyo a una política exterior común

Más de dos tercios de los ciudadanos de la UE (69 %, -1 punto porcentual desde la primavera de 2023) son para una política exterior común de los Estados miembros de la UE. Poco más de uno de cada cinco (23 %, sin cambios) están en contra de esta idea.

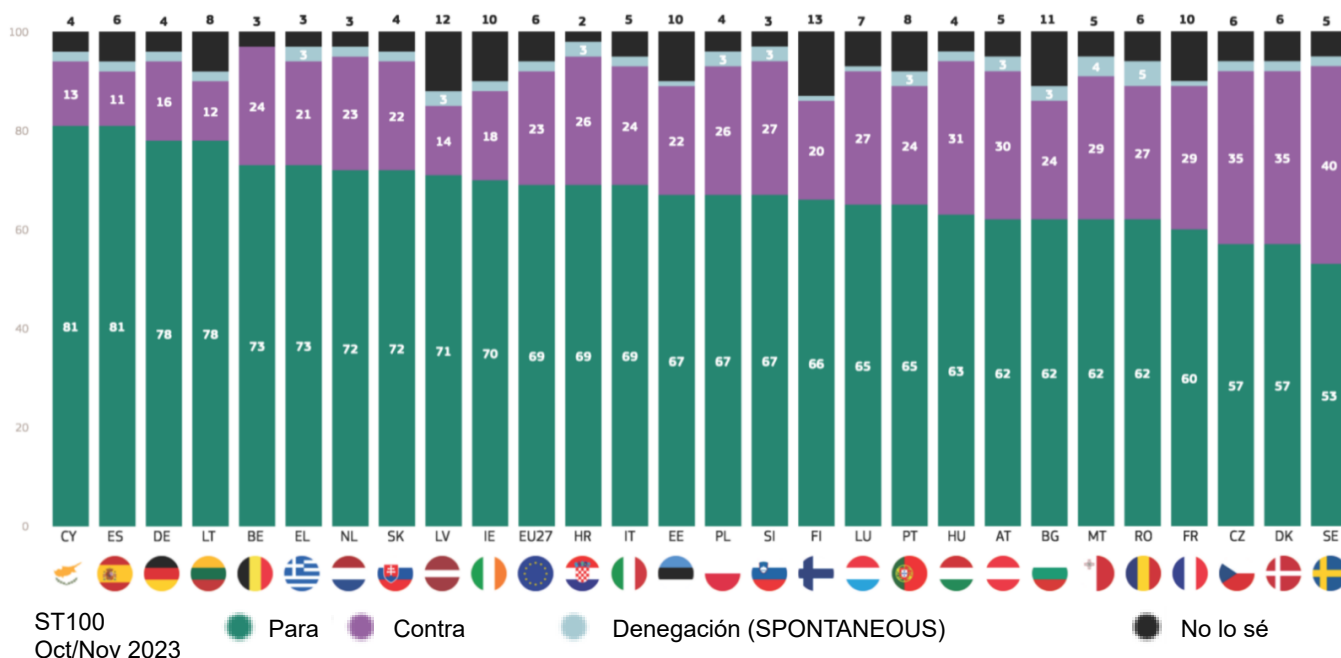
QB2.1 ¿Cuál es su opinión sobre cada una de las siguientes declaraciones? Por favor, dígame para cada declaración, si está a favor o en contra de ella.

Una política exterior común de los Estados miembros de la UE (% — UE)



Más de la mitad de los ciudadanos de cada Estado miembro de la UE están a favor de una política exterior común de los Estados miembros de la UE. El apoyo más fuerte se observa entre los encuestados en España y Chipre (81 % cada uno) y en Dinamarca y Lituania (78 % cada uno), pero, aunque menos generalizado, la mayoría en Suecia (53 %) y Dinamarca y Chequia (57 % cada uno) son también para una política exterior común.

QB2.1. ¿Cuál es su opinión sobre cada una de las siguientes declaraciones? Sírvase indicar para cada declaración si está a favor o en contra de ella: -Una política exterior común de los Estados miembros de la UE (%)



**Eurobarómetro estándar 100**  
**Otoño de 2023**



## 4. Valores

### a. Valores personales

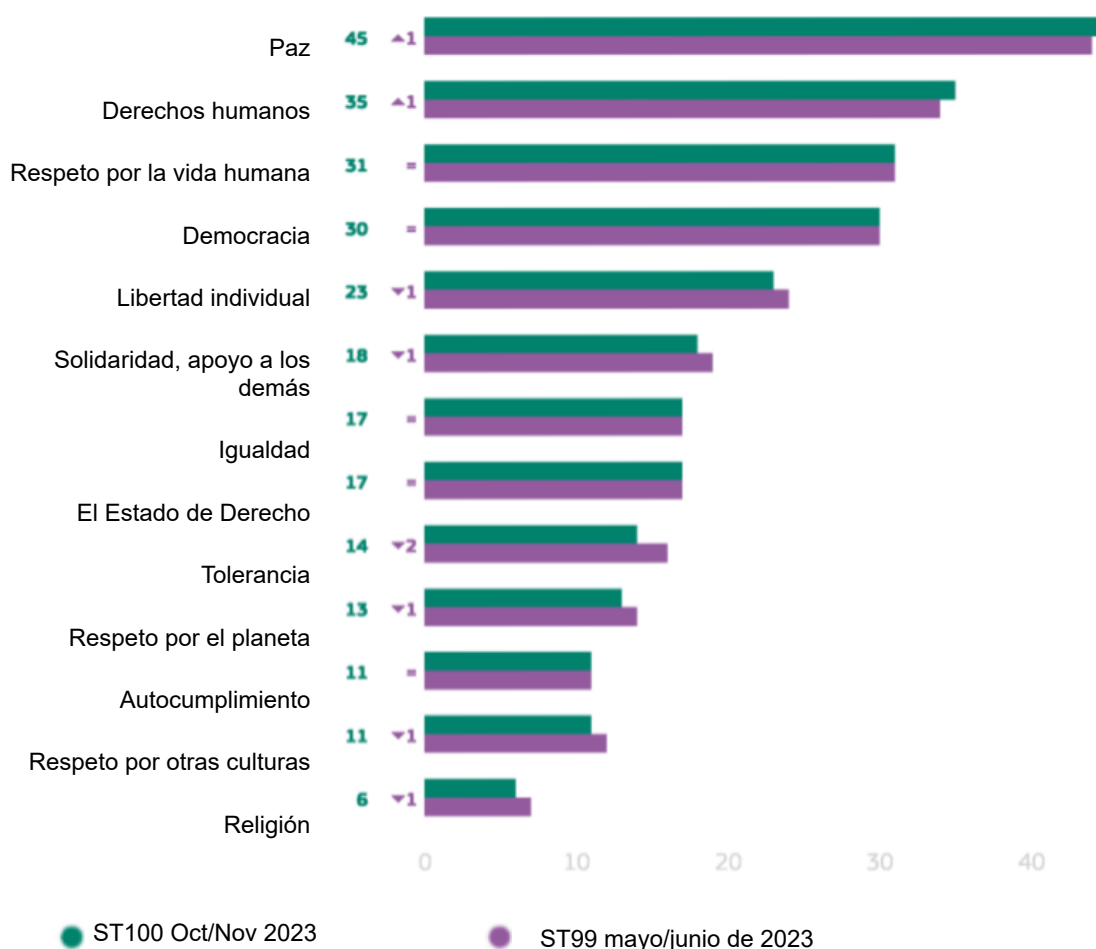
A los encuestados se les preguntó qué valores son los más importantes para ellos personalmente. Dominados por la paz, estos resultados se mantienen bastante estables desde la primavera de 2023.

La paz (45 %, + 1 punto porcentual desde la primavera de 2023) es el valor más importante para los ciudadanos de la UE personalmente. Al menos tres de cada diez mencionan los derechos humanos (35 %, + 1 pp), el respeto por la vida humana (31 %, sin cambios) y la democracia (30 %, sin cambios).

Casi una cuarta parte dice que la libertad individual es uno de los valores más importantes para ellos personalmente (23 %, -1 pp), mientras que el 18 % (-1 pp) menciona la solidaridad y el apoyo a los demás, y el 17 % dice esto sobre el Estado de Derecho y la igualdad (no hay cambios para ninguno de los dos desde la primavera de 2023).

La tolerancia se menciona en un 14 % (-2 pp), mientras que el 13 % (-1 pp) menciona el respeto por el planeta, el 11 % (-1 pp) menciona el respeto por otras culturas, el 11 % (sin cambios) menciona el autocumplimiento y el 6 % (-1 pp) menciona la religión.

QC6. En la siguiente lista, ¿cuáles son los valores más importantes para usted personalmente?  
(MÁXIMO 3 RESPUESTAS) (EU27) (%)



## Eurobarómetro estándar 100

Otoño de 2023

La paz es uno de los tres valores personales más importantes para los ciudadanos de los 27 Estados miembros de la UE. Ocupa el primer lugar en 22 países, incluidos Letonia y Alemania (62 % cada uno) y Lituania (60 %). La paz es conjunta primero en Italia con respeto a la vida humana y en Austria con la libertad individual. Ocupa el segundo lugar en Chipre (41 %), Malta (38 %) y Portugal (37 %) y en tercer lugar en Suecia (40 %) y España (31 %).

En Suecia (55 %), Chipre (47 %) y Portugal (41 %) los derechos humanos son el valor personal más importante. Este valor se encuentra entre los tres primeros en 25 Estados miembros de la UE. Ocupa el segundo lugar en 12 países, entre ellos Dinamarca, España y Eslovenia (43 % cada uno) y Letonia (42 %). Ocupa el tercer lugar en diez países, entre ellos Alemania (37 %), Irlanda (35 %) y Bulgaria y Luxemburgo (33 % cada uno).

El respeto por la vida humana es el valor personal más mencionado en España (45 %), Malta (40 %) e Italia (34 %, compartido con la paz). Ocupa el segundo lugar en cinco países, entre ellos Grecia e Irlanda (39 % cada uno) y Luxemburgo (35 %). Ocupa la tercera posición en seis países, entre ellos Chipre (40 %), Portugal (35 %) y Letonia y Eslovenia (33 % cada uno).

La democracia es el segundo valor más mencionado en Suecia (47 %), Alemania (46 %) e Italia (32 %), y el tercero más mencionado en seis países, entre ellos Dinamarca (37 %), Grecia (35 %) y los Países Bajos (32 %).

En Austria, la libertad individual es el valor más importante (45 %, compartido con la paz). Ocupa el segundo puesto en Bulgaria (39 %), Chequia (36 %), Hungría (32 %) y Rumanía (29 %) y el tercer lugar en Lituania (33 %), Eslovaquia (31 %) y Estonia (20 %).

Hay otros tres valores que figuran entre los tres primeros en varios Estados miembros. La solidaridad y el apoyo a los demás ocupa el segundo lugar en Croacia (35 %), el Estado de Derecho ocupa el tercer lugar en Finlandia (35 %) y el autocumplimiento ocupa el tercer lugar en Estonia (junto con la libertad individual).

QC6. En la siguiente lista, ¿cuáles son los valores más importantes para usted personalmente?  
(MÁXIMO 3 RESPUESTAS)

	EU27	AT	BE	BG	CY	CZ	DE	DK	EE	EL	ES	FI	FR	HR	HU	IE	IT	LT	LU	LV	MT	NL	PL	PT	RO	SE	SI	SK
Paz	45	45	41	42	41	53	62	49	58	55	31	51	51	48	39	46	34	60	57	62	38	43	39	37	36	40	53	52
Derechos humanos	35	24	37	33	47	28	37	43	30	31	43	41	33	31	30	35	29	38	33	42	31	35	32	41	28	55	43	38
Respeto por la vida humana	31	25	29	32	40	24	25	26	30	39	45	32	32	30	29	39	34	27	35	33	40	25	25	35	25	26	33	23
Democracia	30	24	27	16	35	31	46	37	11	35	27	25	19	12	17	16	32	18	18	16	29	32	30	30	23	47	14	21
Libertad individual	23	45	26	39	23	36	21	20	20	21	18	23	20	30	32	29	28	33	18	30	20	24	14	22	29	15	28	31
Solidaridad, apoyo a los demás	18	20	16	18	16	13	13	10	11	28	19	12	21	35	23	12	17	15	24	14	21	19	18	25	27	16	18	12
Igualdad	17	10	18	9	13	9	5	25	11	13	28	25	26	23	22	30	8	15	22	14	13	20	21	23	19	23	13	8
El Estado de Derecho	14	14	18	14	2	15	14	11	13	4	12	14	19	11	10	11	14	17	19	8	12	18	12	15	11	11	18	11
Tolerancia	13	12	19	3	6	8	7	24	12	8	10	15	25	5	7	12	14	8	17	7	10	29	3	9	5	27	11	11
Respeto por el planeta	11	18	13	16	1	10	6	3	20	4	8	7	10	13	22	8	20	10	10	7	7	9	7	12	18	3	5	10
Autocumplimiento	11	12	13	5	10	7	9	20	16	10	8	5	16	13	9	17	14	10	19	14	8	13	6	8	7	9	7	8
Respeto por otras culturas	6	11	5	6	26	2	2	3	6	19	2	3	5	8	6	7	9	6	5	5	15	5	8	7	21	1	4	14
Religión																												

ST100 Oct/Nov 2023

1.er artículo mencionado con más frecuencia  
Segundo artículo mencionado con mayor frecuencia  
3.er artículo más frecuentemente mencionado

## Eurobarómetro estándar 100

Otoño de 2023

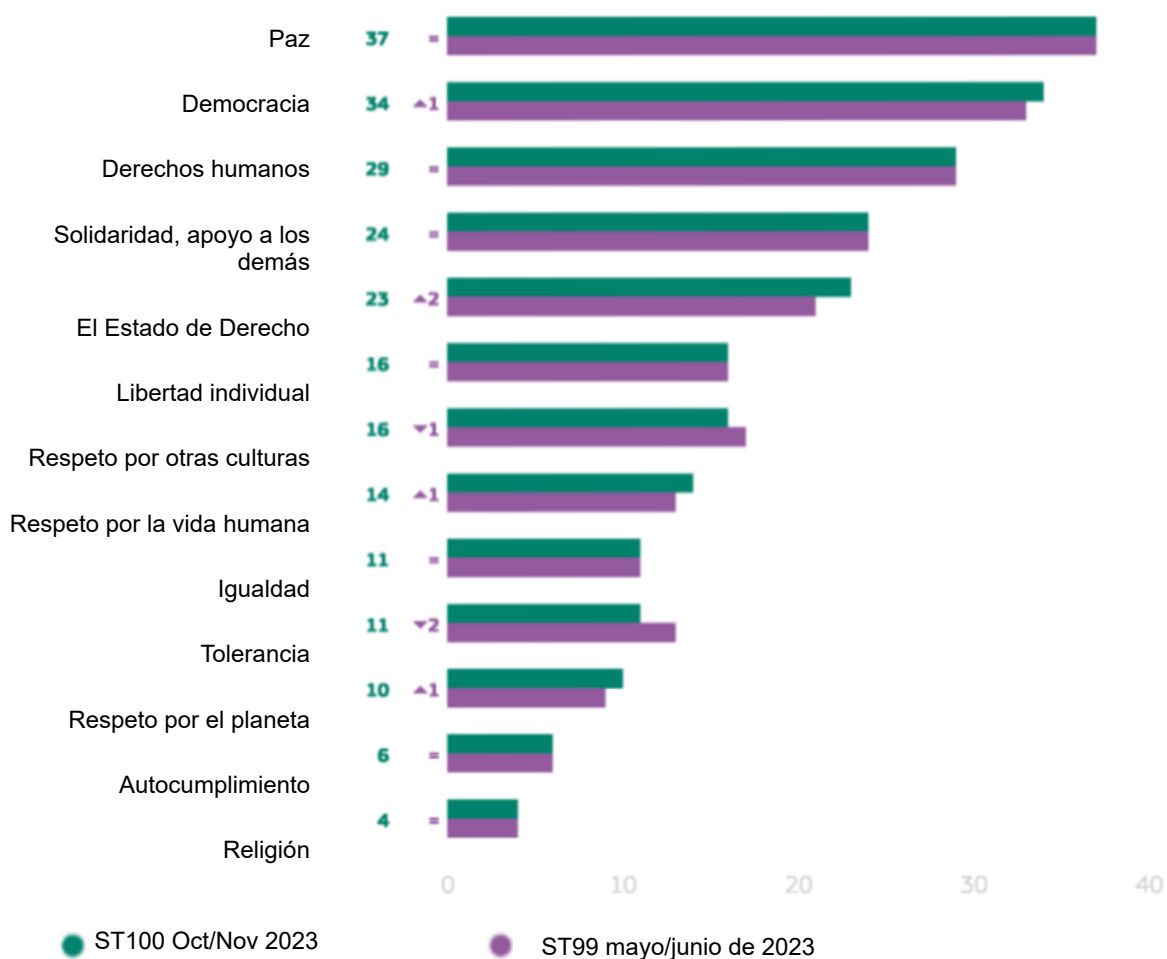
### B. Valores de la UE

Preguntando entonces qué valores representan mejor a la UE, los ciudadanos también suelen decir paz (37 %, sin cambios), con la democracia (34 %, + 1 punto porcentual) el siguiente valor más mencionado. Al menos uno de cada cinco dice que los derechos humanos (29 %, sin cambios), la solidaridad y el apoyo a los demás (24 %, ningún cambio) o el Estado de Derecho (23 %, + 2 pp) representan mejor a la UE.

El respeto por otras culturas se considera el valor que mejor representa a la UE en un 16 % (-1 pp), al igual que la libertad individual (16 %, sin cambios). Al menos uno de cada diez piensa que el respeto por la vida humana (14 %, + 1 pp), la tolerancia (11 %, - 2 pp), la igualdad (11 %, sin cambios) y el respeto por el planeta (10 %, + 1 pp) representan mejor a la UE.

Menos de uno de cada diez menciona el autocumplimiento (6 %, sin cambios), o la religión (4 %, sin cambio).

QC7. En la siguiente lista, ¿qué valores representan mejor a la UE? (MÁXIMO 3 RESPUESTAS)  
(EU27) (%)



## Eurobarómetro estándar 100

Otoño de 2023

En veinticuatro Estados miembros de la UE, la paz se encuentra entre los tres principales valores que mejor representan a la UE. Ocupa la primera posición en 13 países con los niveles más altos en Luxemburgo (49 %), Alemania (47 %) y Eslovenia (46 %). En Chipre, el primer lugar se comparte con los derechos humanos. Ocupa el segundo lugar en ocho países, incluidos los Países Bajos (46 %), Suecia (45 %), Dinamarca y Finlandia (44 % cada uno) y el tercero en Bélgica (35 %), Austria (29 %) y Hungría (24 %).

La democracia se encuentra entre los tres principales valores en veinticuatro Estados miembros de la UE. Ocupa el primer lugar en siete países, con los niveles más altos en Suecia (55 %), Dinamarca (49 %) y los Países Bajos (48 %). Ocupa el segundo lugar en diez países, entre ellos Alemania (38 %), Malta y Bélgica (36 % cada uno) y Bulgaria y Grecia (32 % cada uno). Ocupa la tercera posición en siete países, entre ellos Luxemburgo (32 %), Francia y Lituania (28 % cada uno).

En 22 Estados miembros, los derechos humanos se consideran entre los tres valores que mejor representan a la UE y ocupan el primer lugar en Malta y Bélgica (40 % cada uno), Irlanda y Chipre (32 % cada uno, repartidos en Chipre con paz) y Austria (31 %, compartidos con solidaridad y apoyo a los demás). Los derechos humanos ocupan el segundo lugar en ocho países, entre ellos Francia (36 %), Letonia (35 %) y Luxemburgo (34 %), y en el tercer lugar en nueve países, entre ellos Suecia (41 %), los Países Bajos (40 %) y Dinamarca (38 %).

La solidaridad y el apoyo a los demás es el valor más mencionado en Portugal (42 %), Croacia (37 %), Austria (31 %, compartida con los derechos humanos) y Hungría (29 %). Ocupa el segundo lugar en Rumanía (28 %) y el tercero en siete países, entre ellos Malta (34 %), Chequia (30 %) y Alemania (28 %).

Solo se mencionan otros dos valores en los tres primeros en cualquier Estado miembro. El Estado de Derecho

ocupa el segundo lugar en España (33 %) y el tercero en Finlandia (43 %), Eslovenia (27 %), Bulgaria (25 %) y Chipre (23 %). En Italia (24 %) el respeto por otras culturas ocupa el tercer lugar entre los valores que mejor representan a la UE.

QC7. En la siguiente lista, ¿qué valores representan mejor a la UE? (MÁXIMO 3 RESPUESTAS) (%)

	EU27	AT	BE	BG	CY	CZ	DE	DK	EE	EL	ES	FI	FR	HR	HU	IE	IT	LT	LU	LV	MT	NL	PL	PT	RO	SE	SI	SK
Paz	37	29	35	37	32	42	47	44	34	45	23	44	45	35	24	31	29	44	49	41	24	46	29	24	31	45	46	41
Democracia	34	30	36	32	28	31	38	49	26	32	34	46	28	23	23	27	34	28	32	22	36	48	35	28	26	55	27	26
Derechos humanos	29	31	40	22	32	23	26	38	28	28	31	42	36	27	27	32	23	31	34	35	40	40	23	25	26	41	30	26
Solidaridad, apoyo a los demás	24	31	23	22	23	30	28	22	21	27	20	18	20	37	29	27	19	26	26	24	34	35	22	42	28	25	23	24
El Estado de Derecho	16	18	14	17	14	15	17	10	11	20	12	10	14	21	20	21	22	21	14	19	12	11	16	11	19	16	15	19
Libertad individual	16	22	14	12	14	15	14	15	11	18	15	14	18	23	18	20	24	15	24	15	20	14	7	15	12	10	15	14
Respeto por otras culturas	14	17	13	16	19	12	10	12	13	17	16	13	12	19	19	19	18	14	20	17	8	9	14	17	18	9	14	11
Respeto por la vida humana	11	8	12	7	8	6	5	16	9	8	13	14	12	19	17	24	9	10	14	14	15	10	19	12	16	5	11	7
Igualdad	11	12	12	12	13	7	8	7	14	12	10	8	8	11	9	15	16	17	18	8	15	7	18	15	15	5	11	11
Tolerancia	10	8	14	5	12	13	4	13	9	7	8	9	15	11	7	12	14	9	12	10	12	18	4	10	11	10	8	11
Respeto por el planeta	6	12	6	7	5	5	5	2	6	13	3	2	3	8	12	7	9	6	4	5	3	3	6	5	13	3	2	8
Autocumplimiento	4	6	5	4	4	2	3	2	4	4	2	1	2	4	5	4	7	4	3	4	4	2	5	4	10	1	3	9
Religión																												

1.er artículo mencionado con más frecuencia

Segundo artículo mencionado con mayor frecuencia

3.er artículo más frecuentemente mencionado

SI 100 Oct/Nov 2023

**Eurobarómetro estándar 100**  
**Otoño de 2023**



## **Conclusión**

## Eurobarómetro estándar 100

### Otoño de 2023

La edición de otoño de 2023 del Eurobarómetro estándar (EB100) muestra una percepción relativamente estable de la UE y sus políticas.

La confianza en la UE se ha mantenido estable desde la primavera de 2023 y es la opinión de la mayoría de los ciudadanos tanto a nivel de la EU-27 como en veinte Estados miembros. Sin embargo, la confianza en la UE ha disminuido en quince países desde la primavera de 2023. La confianza tanto en los gobiernos nacionales como en los parlamentos nacionales ha aumentado desde la primavera de 2023, aunque la UE sigue siendo más confiable que cualquiera de estas instituciones.

La imagen positiva de la UE sigue siendo la opinión mayoritaria de los ciudadanos de la UE, a pesar de un ligero descenso desde la primavera de 2023. También ha disminuido en 18 Estados miembros. La imagen positiva de la UE es la opinión mayoritaria en diecinueve Estados miembros. A pesar de un ligero descenso desde la primavera de 2023, el optimismo para el futuro de la UE es compartido por más de seis de cada diez encuestados y sigue siendo la opinión mayoritaria en veinticinco Estados miembros.

Al menos ocho de cada diez ciudadanos piensan que la bandera europea es un buen símbolo para Europa, y que la bandera representa algo bueno, una proporción mayor en comparación con la última vez que se hizo la pregunta, en 2018.

En otoño de 2023, las principales preocupaciones de los europeos a escala de la UE se centraron en cuestiones europeas e internacionales más amplias. La inmigración y la guerra en Ucrania (introducida por primera vez en esta encuesta) ocupan la primera posición conjunta, con la situación internacional cayendo a la tercera posición. El aumento de los precios/inflación/coste de vida, que ocupó el primer lugar en la primavera de 2023, ha caído a la cuarta posición como los problemas más importantes a los que se enfrenta la UE en este momento. La incorporación de la guerra en Ucrania como opción de respuesta en esta encuesta ha indudablemente impactado en estos rankings. La inmigración, la guerra en Ucrania y la situación internacional se encuentran entre los tres primeros en la mayoría de los Estados miembros.

Las principales preocupaciones de los europeos a nivel nacional reflejan tanto las preocupaciones económicas como las cuestiones internacionales. El aumento de los precios/inflación/costo de la vida sigue siendo la cuestión nacional más importante por un margen considerable. Sin embargo, la inmigración ha aumentado seis puntos porcentuales desde la primavera de 2023 para ocupar la segunda posición, bajando la situación económica al tercer lugar y el medio ambiente y el cambio climático de la tercera a la cuarta posición. El aumento de los precios, la inflación y el coste de la vida es una de las tres cuestiones más mencionadas en 26 Estados miembros de la UE.

Las opiniones sobre la situación económica europea se han mantenido estables desde la primavera de 2023, y más de cuatro de cada diez siguen calificando la situación económica actual como «buena» y la opinión positiva

sigue superando ligeramente la visión pesimista. La mayoría de los ciudadanos piensa que la situación económica europea seguirá siendo la misma en los próximos 12 meses. Aunque en casi todos los Estados miembros la mayoría también piensa que la situación económica europea seguirá siendo la misma en los próximos doce meses, el número de países en los que el optimismo es mayor que el pesimismo ha aumentado (de un país en la primavera de 2023, hasta siete países en otoño de 2023).

La opinión sobre la actual situación económica nacional se ha vuelto menos positiva, y la proporción la califica de «buena» disminuyendo cinco puntos porcentuales desde la primavera de 2023. El optimismo sobre la situación económica nacional en los próximos 12 meses también ha disminuido ligeramente, y casi tantos esperan ahora que la situación empeore y siga siendo la misma.

La encuesta actual muestra una estabilidad muy elevada en apoyo de una unión económica y monetaria europea con una moneda única, con más de siete de cada diez en la UE en su conjunto a favor. El apoyo en la zona del euro es aún más elevado, casi ocho de cada diez.

Más de la mitad de los encuestados cree que NextGenerationEU, el plan de recuperación de la UE de más de 800000 millones de euros, puede ser eficaz para responder a los desafíos económicos actuales, y una mayoría en veinticuatro Estados miembros está de acuerdo.

En el contexto de la invasión rusa de Ucrania, el apoyo a una política común de defensa y seguridad entre los Estados miembros de la UE se ha mantenido estable a un alto nivel: Más de tres cuartas partes de los ciudadanos de la UE y más de seis de cada diez en cada Estado miembro están a favor. Más de tres cuartas partes de los europeos están de acuerdo en que debe aumentarse la cooperación en materia de defensa a escala de la UE y en que la compra de equipo militar por parte de los Estados miembros debe coordinarse mejor. Casi siete de cada diez están de acuerdo en que la UE necesita reforzar su capacidad para producir equipos militares, mientras que casi dos tercios están de acuerdo en que se debe gastar más dinero en defensa en la UE.

En cuanto a la opinión de los ciudadanos sobre la guerra en Ucrania, casi seis de cada diez están satisfechos con la respuesta de la UE a la invasión rusa, un ligero aumento desde la primavera de 2023. Una mayoría más pequeña está satisfecha con la respuesta del gobierno nacional.

El apoyo a una serie de medidas adoptadas en respuesta a la invasión rusa de Ucrania sigue siendo alto, aunque la aprobación para el apoyo financiero y la financiación y el suministro de equipo militar ha disminuido desde la primavera de 2023. Casi nueve de cada diez están de acuerdo con proporcionar apoyo humanitario a las personas afectadas por la guerra y más de ocho de cada diez están de acuerdo con dar la bienvenida al pueblo de la UE que huye de la guerra. El acuerdo con proporcionar apoyo financiero a Ucrania ha disminuido tres puntos a poco más de siete de cada diez, y la misma proporción

## Eurobarómetro estándar 100

Otoño de 2023

está de acuerdo con la imposición de sanciones económicas al gobierno ruso, las empresas y los individuos. Dos tercios están de acuerdo con prohibir la emisión en la UE de medios estatales como Sputnik y Russia Today. Alrededor de seis de cada diez aprueban que la UE otorgue el estatuto de candidato a Ucrania como miembro potencial de la UE o con financiación de la compra y el suministro de equipo militar a Ucrania, pero el apoyo a ambas medidas ha disminuido desde la primavera de 2023.

En lo que respecta a la independencia energética, más de ocho de cada diez ciudadanos están de acuerdo en que la UE debería invertir masivamente en energías renovables, como la eólica y la solar, y en que la UE debería reducir su dependencia de las fuentes de energía rusas lo antes posible. Una mayoría en cada Estado miembro está de acuerdo con cada una de estas declaraciones.

En un contexto internacional problemático, los ciudadanos son positivos sobre el lugar de la UE en el mundo. Siete de cada diez están de acuerdo en que la Unión Europea es un lugar de estabilidad en un mundo con problemas, y casi tantos que la UE tiene suficiente poder y herramientas para defender los intereses económicos de Europa en la economía mundial. Casi siete de cada diez son para una política exterior común de los Estados miembros de la UE.

Cuando se les pregunta sobre los valores que mejor representan a la UE, es más probable que los europeos mencionen la paz, la democracia y los derechos humanos. La paz es también en primer lugar para los valores que son los más importantes para ellos personalmente, con los derechos humanos en segundo lugar, por encima del respeto a la vida humana.

## Especificaciones técnicas

Entre el 23<sup>19</sup> de octubre de 2023 y el 17 de noviembre de 2023, Verian, en nombre de Kantar Bélgica, llevó a cabo la onda 100.2 de la encuesta del Eurobarómetro, a petición de la Comisión Europea, Dirección General de Comunicación, Unidad de Seguimiento de los Medios y Eurobarómetro.

La onda 100.2 incluye la encuesta Eurobarómetro 100 estándar y abarca la población de las nacionalidades de los Estados miembros de la Unión Europea, residentes en cada uno de los 27 Estados miembros y mayores de 15 años.

La encuesta estándar Eurobarómetro 100 también se ha realizado en otros 10 países o territorios: siete países candidatos (Albania, Bosnia y Herzegovina, Moldavia, Montenegro, Macedonia del Norte, Serbia, Túrkiye), la Comunidad turcochipriota en la parte del país que no está controlada por el Gobierno de la República de Chipre, así como en Kosovo<sup>20</sup> y en el Reino Unido.

En estos países y territorios, la encuesta abarca la población nacional de ciudadanos y la población de ciudadanos de todos los Estados miembros de la Unión Europea que residen en estos países y territorios y tienen un dominio suficiente de las lenguas nacionales para responder al cuestionario.

El diseño de muestra básico aplicado en todos los países y territorios es un estratificado multietapa, aleatorio (probabilidad). En cada país, el marco muestral se estratifica primero por regiones NUTS y dentro de cada región por una medida de urbanidad (DEGURBA). El número de puntos de muestra seleccionados en cada estrato refleja la población de estratos 15+. En la segunda etapa se extrajeron puntos de muestreo con probabilidad proporcional a su tamaño de población de 0+ dentro de cada estrato.

Las muestras representan así todo el territorio de los países encuestados de acuerdo con el EUROSTAT NUTS II (o equivalente) y según la distribución de la población residente de las respectivas nacionalidades en términos de áreas metropolitanas, urbanas y rurales<sup>21</sup>.

En cada uno de los puntos de muestreo seleccionados, se dibujó una coordenada inicial al azar y una herramienta de geocodificación inversa utilizada para identificar la dirección más cercana a la coordenada.

Esta dirección fue la dirección de partida para la caminata aleatoria. Otras direcciones (cada dirección N) fueron seleccionadas por procedimientos estándar de «ruta aleatoria», de la dirección inicial. En cada hogar, el encuestado fue dibujado, al azar. El enfoque de la selección aleatoria estaba condicionado al tamaño del hogar. A modo de ejemplo, para los hogares con más de 15 miembros, el guion se utilizó para seleccionar al informante (persona que responde al cuestionario del evaluador) o al otro miembro elegible en el hogar. Para los hogares con más de 15 miembros, el guion se utilizó para seleccionar al informante (1/3 del tiempo) o a los otros dos miembros elegibles en el hogar (2/3 del tiempo). Cuando se seleccionaron los otros dos miembros, se le dijo al entrevistador que preguntara por el más joven o el mayor. El script asignaría aleatoriamente la selección a la más joven o mayor con la misma probabilidad. Este proceso continúa para cuatro más de 15 miembros del hogar, pidiendo al azar el más joven, el segundo más joven y el mayor. Para los hogares con más de 15 miembros volvemos a la regla del último cumpleaños.

Si no se hizo contacto con nadie en el hogar, o si el encuestado seleccionado no estaba disponible (ocupado), el entrevistador volvió a visitar el mismo hogar hasta tres veces más (cuatro intentos de contacto en total). Los entrevistadores nunca indican que la encuesta se realice previamente en nombre de la Comisión Europea; pueden proporcionar esta información una vez que se complete la encuesta, previa solicitud.

La fase de contratación fue ligeramente diferente en los Países Bajos, Finlandia y Suecia. En estos dos últimos países, se seleccionó una muestra de direcciones dentro de cada punto de muestreo del registro de direcciones o de población (en Finlandia, la selección no se realiza en todos los puntos de muestra, sino en algunos donde se espera que las tasas de respuesta mejoren). La selección de direcciones se realizó de manera aleatoria. A continuación, se contactó a los hogares por teléfono y se les reclutó para participar en la encuesta. En los Países Bajos, se utiliza una muestra RDD de doble fotograma (números móviles y fijos), ya que no hay un registro de población completo con números de teléfono disponibles. La selección de números en ambos fotogramas se realiza de manera aleatoria y cada número obtiene la misma probabilidad de selección. A diferencia de Suecia y Finlandia, la muestra no está agrupada.

19 Excepcionalmente, Montenegro inició el trabajo de campo el 18 de octubre de 2023.

20 Esta designación se entiende sin perjuicio de las posiciones sobre el estatuto y está en consonancia con la Resolución 1244/99 del Consejo de Seguridad de las Naciones Unidas y con el Dictamen de la Corte Internacional de Justicia sobre la declaración de independencia de Kosovo.

21 Clasificación Rural Urbana basada en DEGURBA (<https://ec.europa.eu/eurostat/web/degree-of-urbanisation/background>)



## Eurobarómetro estándar 100

Otoño de 2023

PAÍSES	INSTITUTOS	N ENTREVISTAS	FECHAS DE TRABAJO DE CAMPO		POBLACIÓN 15+	PROPORCIÓN UE	
BE	Belgium	MCM Belgium	1,016	24/10/2023	12/11/2023	9,619,330	2.53%
BG	Bulgaria	Kantar TNS BBSS	1,011	23/10/2023	12/11/2023	5,917,534	1.56%
CZ	Czechia	STEM/MARK	1,011	23/10/2023	12/11/2023	8,982,036	2.36%
DK	Denmark	Mantle Denmark (Kantar Public)	1,012	24/10/2023	13/11/2023	4,891,261	1.29%
DE	Germany	Mantle Germany (Kantar Public)	1,527	24/10/2023	13/11/2023	71,677,231	18.87%
EE	Estonia	Norstat Eesti	1,003	24/10/2023	12/11/2023	1,111,597	0.29%
IE	Ireland	B and A Research	1,016	24/10/2023	14/11/2023	4,005,909	1.05%
EL	Greece	Kantar Greece	1,012	23/10/2023	10/11/2023	9,167,896	2.41%
ES	Spain	Mantle Spain (Kantar Public)	1,006	24/10/2023	11/11/2023	40,639,381	10.70%
FR	France	MCM France	1,025	23/10/2023	13/11/2023	55,700,114	14.66%
HR	Croatia	Hendal	1,032	23/10/2023	13/11/2023	3,461,468	0.91%
IT	Italy	Testpoint Italia	1,024	23/10/2023	03/11/2023	51,599,668	13.58%
CY	Rep. Of Cyprus	CYMAR Market Research	506	23/10/2023	12/11/2023	752,304	0.20%
LV	Latvia	Kantar TNS Latvia	1,010	23/10/2023	06/11/2023	1,590,245	0.42%
LT	Lithuania	Norstat LT	1,013	24/10/2023	12/11/2023	2,373,312	0.62%
LU	Luxembourg	TNS Ilres	504	23/10/2023	11/11/2023	533,335	0.14%
HU	Hungary	Kantar Hoffmann	1,022	24/10/2023	10/11/2023	8,313,539	2.19%
MT	Malta	MISCO International	504	23/10/2023	11/11/2023	446,788	0.12%
NL	Netherlands	Mantle Netherlands (Kantar Public)	1,011	26/10/2023	14/11/2023	14,763,684	3.89%
AT	Austria	Das Österreichische Gallup Ins.	1,005	24/10/2023	07/11/2023	7,647,176	2.01%
PL	Poland	Research Collective	1,025	23/10/2023	12/11/2023	31,982,941	8.42%
PT	Portugal	Intercampus SA	1,031	26/10/2023	11/11/2023	8,915,624	2.35%
RO	Romania	CSOP SRL	1,062	23/10/2023	12/11/2023	16,174,719	4.26%
SI	Slovenia	Mediana DOO	1,017	23/10/2023	12/11/2023	1,791,246	0.47%
SK	Slovakia	MNFORCE	1,006	23/10/2023	10/11/2023	4,591,487	1.21%
FI	Finland	Taloustutkimus Oy	1,009	23/10/2023	13/11/2023	4,672,932	1.23%
SE	Sweden	Mantle Sweden (Kantar Public)	1,051	24/10/2023	12/11/2023	8,541,497	2.25%
TOTAL EU27			26,471	23/10/2023	14/11/2023	379,864,254	100%

\* Cabe señalar que el porcentaje total que se muestra en esta tabla puede superar el 100 % debido al redondeo.

UK	United Kingdom	Kantar UK Limited	1,001	23/10/2023	12/11/2023	53,082,345
CY(Tcc)	Turkish Cypriot Community	Lipa Consultancy	513	26/10/2023	12/11/2023	233,547
	Türkiye	Kantar TNS Piar	1,003	25/10/2023	15/11/2023	62,644,678
MK	North Macedonia	Kantar TNS BBSS	1,010	24/10/2023	12/11/2023	1,736,495
ME	Montenegro	TMG Insights	508	18/10/2023	12/11/2023	510,415
RS	Serbia	TMG Insights	1,038	23/10/2023	12/11/2023	5,966,740
AL	Albania	Index Kosovo	1,005	03/11/2023	17/11/2023	2,344,814
BA	Bosnia and Herzegovina	Kantar TNS BBSS	1,003	23/10/2023	12/11/2023	2,987,440
XK	Territory of Kosovo	Index Kosovo	1,028	27/10/2023	13/11/2023	1,357,100
MD	Moldova	CBS AXA	1,012	25/10/2023	13/11/2023	2,131,029
TOTAL			35,592	18/10/2023	17/11/2023	512,858,857

## Eurobarómetro estándar 100

Otoño de 2023

### Interviewing modo por país

Las entrevistas se realizaron a través de entrevistas presenciales, ya sea físicamente en los hogares de las personas o a través de la interacción remota por vídeo en el idioma nacional apropiado. En Chequia, Dinamarca, Malta y Finlandia se realizaron entrevistas con vídeo a

distancia («online face-to-face») o CAVI (Computer Assisted Video Interviewing).

CAPI: Entrevista personal asistida por ordenador

CAVI: Videoentrevistas asistidas por ordenador

	PAÍSES	N DE ENTREVISTAS CAPI	N DE CAVI ENTREVISTAS	TOTAL N ENTREVISTAS
BE	Belgium	1,016		1,016
BG	Bulgaria	1,011		1,011
CZ	Czechia	789	222	1,011
DK	Denmark	806	206	1,012
DE	Germany	1,527		1,527
EE	Estonia	1,003		1,003
IE	Ireland	1,016		1,016
EL	Greece	1,012		1,012
ES	Spain	1,006		1,006
FR	France	1,025		1,025
HR	Croatia	1,032		1,032
IT	Italy	1,024		1,024
CY	Rep. Of Cyprus	506		506
LV	Latvia	1,010		1,010
LT	Lithuania	1,013		1,013
LU	Luxembourg	504		504
HU	Hungary	1,022		1,022
MT	Malta	353	151	504
NL	Netherlands	1,011		1,011
AT	Austria	1,005		1,005
PL	Poland	1,025		1,025
PT	Portugal	1,031		1,031
RO	Romania	1,062		1,062
SI	Slovenia	1,017		1,017
SK	Slovakia	1,006		1,006
FI	Finland	890	119	1,009
SE	Sweden	1,051		1,051
	TOTAL EU27	25,773	698	26,471
UK	United Kingdom	1,001		1,001
CY(Tcc)	Turkish Cypriot Community	513		513
TR	Türkiye	1,003		1,003
MK	North Macedonia	1,010		1,010
ME	Montenegro	508		508
RS	Serbia	1,038		1,038
AL	Albania	1,005		1,005
BA	Bosnia and Herzegovina	1,003		1,003
XK	Territory of Kosovo	1,028		1,028
MD	Moldova	1,012		1,012
	TOTAL	34,894	698	35,592

## Eurobarómetro estándar 100

Otoño de 2023

### Tasas de respuesta

Para cada país se realiza una comparación entre la muestra que responde y el universo (es decir, la población total del país). Los pesos se utilizan para igualar la muestra que responde al universo sobre el género por edad, región y grado de urbanización. Para las estimaciones europeas (es decir, la media de la UE), se hace un ajuste de las ponderaciones de cada país, ponderándolas hacia arriba o hacia abajo para reflejar su población de más de 15 como proporción de la población de la UE 15+.

Las tasas de respuesta se calculan dividiendo el número total de entrevistas completas con el número de todas las direcciones visitadas, aparte de las que no son elegibles pero que incluyen aquellas en las que se desconoce la elegibilidad. Para la onda 100.2 de la encuesta EUROBAROMETER, las tasas de respuesta para los países de la EU-27, calculadas por Verian, son las siguientes:

	PAÍSES	CAPI TASA DE RESPUESTA
BE	Belgium	47.0%
BG	Bulgaria	48.1%
CZ	Czechia	53.5%
DK	Denmark	36.0%
DE	Germany	26.5%
EE	Estonia	31.8%
IE	Ireland	37.3%
EL	Greece	29.6%
ES	Spain	31.9%
FR	France	45.5%
HR	Croatia	39.1%
IT	Italy	25.0%
CY	Rep. Of Cyprus	53.9%
LV	Latvia	39.0%
LT	Lithuania	45.3%
LU	Luxembourg	33.8%
HU	Hungary	57.2%
MT	Malta	51.1%
NL	Netherlands	61.9%
AT	Austria	41.4%
PL	Poland	44.1%
PT	Portugal	55.1%
RO	Romania	55.7%
SI	Slovenia	42.2%
SK	Slovakia	48.7%
FI	Finland	26.5%
SE	Sweden	79.2%

CAPI : Computer-Assisted Personal interviewing

## Eurobarómetro estándar 100

Otoño de 2023

### Márgenes de error

Se recuerda a los lectores que los resultados de la encuesta son estimaciones, cuya precisión, siendo todo igual, se basa en el tamaño de la muestra y en el porcentaje observado. Con muestras de alrededor de 1.000 entrevistas, los porcentajes reales varían dentro de los siguientes límites de confianza:

### Márgenes estadísticos debido al proceso de muestreo

(al nivel de confianza del 95 %)

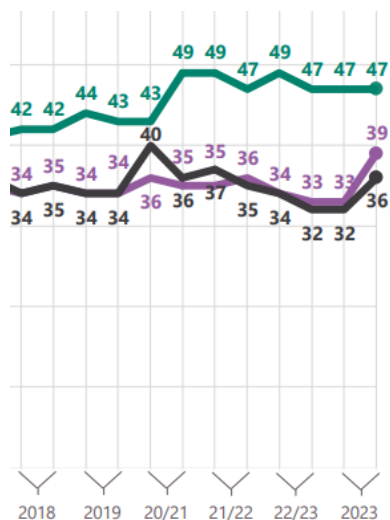
varios tamaños de muestra están en filas

varios resultados observados están en columnas

	5 %	10 %	15 %	20 %	25 %	30 %	35 %	40 %	45 %	50 %	
	95 %	90 %	85 %	80 %	75 %	70 %	65 %	60 %	55 %	50 %	
N = 50	6	8,3	9,9	11,1	12	12,7	13,2	13,6	13,8	13,9	N = 50
N=500	1,9	2,6	3,1	3,5	3,8	4	4,2	4,3	4,4	4,4	N=500
N = 1000	1,4	1,9	2,2	2,5	2,7	2,8	3	3	3,1	3,1	N = 1000
N=1500	1,1	1,5	1,8	2	2,2	2,3	2,4	2,5	2,5	2,5	N=1500
N = 2000	1	1,3	1,6	1,8	1,9	2	2,1	2,1	2,2	2,2	N = 2000
N=3000	0,8	1,1	1,3	1,4	1,5	1,6	1,7	1,8	1,8	1,8	N=3000
N=4000	0,7	0,9	1,1	1,2	1,3	1,4	1,5	1,5	1,5	1,5	N=4000
N=5000	0,6	0,8	1	1,1	1,2	1,3	1,3	1,4	1,4	1,4	N=5000
N = 6000	0,6	0,8	0,9	1	1,1	1,2	1,2	1,2	1,3	1,3	N = 6000
N = 7000	0,5	0,7	0,8	0,9	1	1,1	1,1	1,1	1,2	1,2	N = 7000
N=7500	0,5	0,7	0,8	0,9	1	1	1,1	1,1	1,1	1,1	N=7500
N=8000	0,5	0,7	0,8	0,9	0,9	1	1	1,1	1,1	1,1	N=8000
N=9000	0,5	0,6	0,7	0,8	0,9	0,9	1	1	1	1	N=9000
N=10000	0,4	0,6	0,7	0,8	0,8	0,9	0,9	1	1	1	N=10000
N=11000	0,4	0,6	0,7	0,7	0,8	0,9	0,9	0,9	0,9	0,9	N=11000
N=12000	0,4	0,5	0,6	0,7	0,8	0,8	0,9	0,9	0,9	0,9	N=12000
N=13000	0,4	0,5	0,6	0,7	0,7	0,8	0,8	0,8	0,9	0,9	N=13000
N=14000	0,4	0,5	0,6	0,7	0,7	0,8	0,8	0,8	0,8	0,8	N=14000
N=15000	0,3	0,5	0,6	0,6	0,7	0,7	0,8	0,8	0,8	0,8	N=15000
	5 %	10 %	15 %	20 %	25 %	30 %	35 %	40 %	45 %	50 %	
	95 %	90 %	85 %	80 %	75 %	70 %	65 %	60 %	55 %	50 %	

## Comentarios

(Pierre Dieumegard)



Los graphs con una línea de tiempo son difíciles de entender. Hasta 2019, se realizaron dos encuestas al año, en primavera y otoño, y se indicó el número del año. De 2020 a 2022, algunas encuestas se llevaron a cabo en invierno, al final de un año o al comienzo del siguiente, lo que explica la notación 20/21, 21/22 y 22/23. En 2023, además de EBStandard98 (enero-febrero), hubo EBStandard99 (primavera) y EBStandard100 (otoño).



**Standard Eurobarometer 100 - Autumn 2023 - Data annex - de**  
(2.21 MB - PDF)



**Standard Eurobarometer 100 - Autumn 2023 - Data annex - en**  
(7.09 MB - PDF)

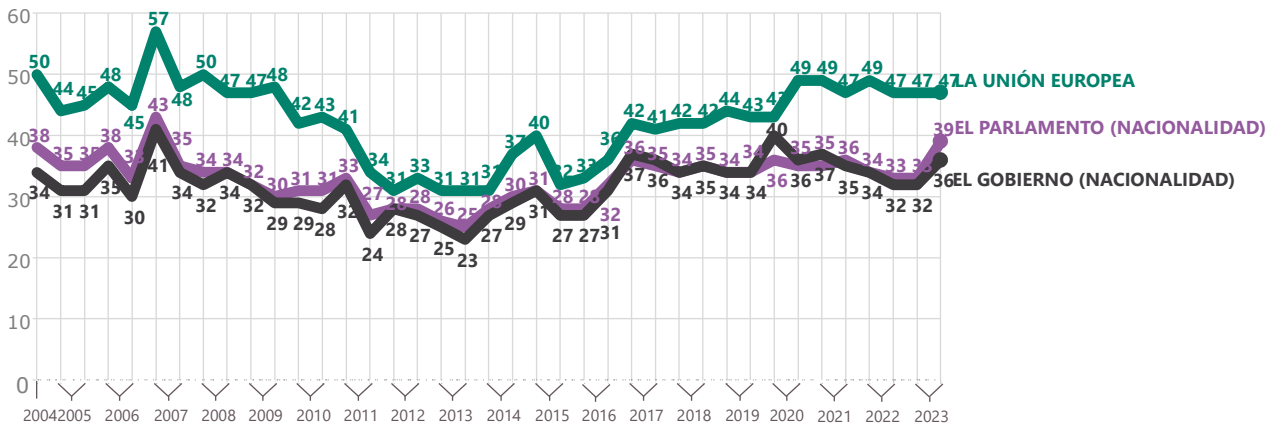


**Standard Eurobarometer 100 - Autumn 2023 - Data annex - fr**  
(3.29 MB - PDF)

— Algunas tablas están en modo «texto», lo que las hace fáciles de copiar/pegar y procesar por hoja de cálculo y software estadístico, mientras que otras están en modo «imagen», lo que las hace imposibles de usar. Por ejemplo (20 de febrero de 2024), [el archivo «data Annex» en inglés](#) tiene la tabla QA6.2 en modo «imagen», mientras que [el archivo correspondiente en francés](#) tiene la tabla QA6.2 en modo «texto». El archivo en inglés es más pesado que los archivos francés y alemán, porque contiene más imágenes y menos texto. Para un fácil uso de los datos, no te limites al informe en inglés.

**Eurobarómetro estándar 100**  
**Otoño de 2023**

**QA6** ¿Cuánta confianza tiene en ciertas instituciones? Para cada una de las siguientes instituciones, ¿tiendes a confiar en ella o a no confiar en ella? (% — UE — TIENDEN A CONFIAR)

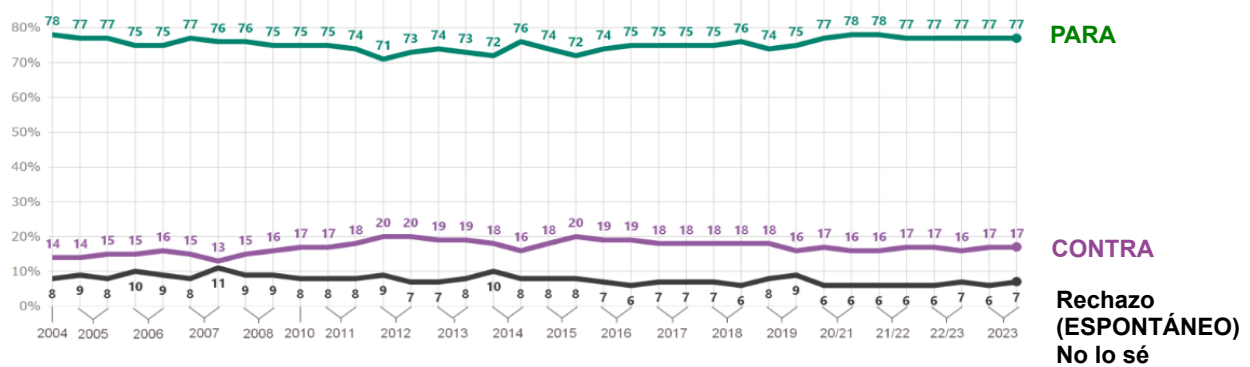


**Confianza en los gobiernos nacionales, los parlamentos nacionales y la Unión Europea**

La confianza en la Unión Europea se mantiene estable en el 47 %, pero la confianza en los gobiernos y parlamentos nacionales ha aumentado considerablemente (+ 4 y + 6 puntos porcentuales).

**QB2.2** ¿Cuál es su opinión sobre cada una de las siguientes declaraciones? Por favor, dígame para cada declaración, si está a favor o en contra de ella.

Una política común de defensa y seguridad entre los Estados miembros de la UE (% — UE)



La guerra en Ucrania no ha cambiado de opinión a los europeos sobre la necesidad de coordinar las políticas de defensa (pregunta QB2.2).