



STANDARD EUROBAROMEETER 100

Avalik arvamus Euroopa Liidus

Esimene tulemusaruanne

Fieldwork: oktoober-november 2023

STANDARD EUROBAROMEETER 100

Avalik arvamus Euroopa Liidus

Esimene tulemusaruanne

Fieldwork: oktoober-november 2023

Eurobaromeetri standarduuring 100

2023. aasta sügis

Seda uuringut on taotlenud ja koordineerinud Euroopa Komisjoni teabevahetuse peadirektoraat.

Käesolev dokument ei kajasta Euroopa Komisjoni seisukohta. Selles sisalduvad tõlgendused ja arvamused on ainult autorite omad.

Projekti pealkiri Eurobaromeetri standarduuring nr 100–2023. aasta sügis – esimesed tulemused

Keeleversioon ET

Meedia/Volume PDF/Volume_01

Kataloogi number NA-AO-23-O44-EN-N

ISBN 978–92–68–09987–2

ISSN 1977–3927

DOI 10.2775/127677

© Euroopa Liit, 2023

<https://www.europa.eu/eurobarometer>

Fotokrediit: Getty pildid



Pierre Dieumegard'i koostatud dokument [Euroopa-Demokraatia-Espe](#) ranto jaoks

Selle „ajutise“ dokumendi eesmärkon võimaldada Euroopa Liidus rohkematel inimestel saada teada Euroopa Liidu koostatud (ja nende maksudest rahastatavatest) dokumentidest. **Ilma tõlgeteta jäetakse kodanikud arutelust välja.**

See dokument „Eurobaro meeter“ [eksisteeris ainult prantsuse, saksa ja inglise keeles](#) pdf-failis. Algest failist loime Libre Office tarkvara poolt ettevalmistatud nodt-faili masintõlke jaoks teistesse keeltesse. Tulemused on nüüd [kättesaadavad kõigis ametlikes keeltes](#).

On soovitatav, et ELi haldusasutus võtaks üle oluliste dokumentide tõlkimise. „Olulised dokumendid“ ei ole mitte ainult seadused ja määrused, vaid ka oluline teave, mida on vaja teadlike otsuste tegemiseks koos.

Meie ühise tuleviku ühiseks arutamiseks ja usaldusväärsete tõlgete võimaldamiseks oleks rahvusvaheline keel esperanto oma lihtsuse, korrapärasuse ja täpsuse tõttu väga kasulik.

Võtke meiega ühendust:

[Kontakto \(europokune.eu\)](mailto:europokune.eu)

<https://e-d-e.org/-Kontakti-EDE>

Sisukord

Sissejuhatus.....	6
I. Eurooplased ja Euroopa Liit.....	10
1. Usaldus riikide valitsuste ja parlamentide ning Euroopa Liidu vastu.....	11
a. Usaldus riikide valitsustesse ja parlamentidesse ning Euroopa Liitu: suundumus.....	11
B. Usaldus Euroopa Liidu vastu: riiklikud tulemused.....	12
C. Usaldus riigi valitsuse vastu: riiklikud tulemused.....	13
2. Euroopa Liidu maine.....	14
a. Euroopa Liidu maine: suundumus.....	14
B. Euroopa Liidu maine: muutused ja riiklikud tulemused.....	15
3. Euroopa Liidu tulevik.....	16
B. Euroopa Liidu tulevik: riiklikud tulemused.....	17
4. ELi lipp: suundumused ja riiklikud tulemused.....	18
II. Eurooplaste peamised mured.....	20
1. Peamised probleemid Euroopa tasandil: suundumus.....	21
2. Peamised probleemid Euroopa tasandil: riiklikud tulemused.....	22
3. Peamised probleemid riiklikul tasandil: suundumus.....	23
4. Peamised probleemid riiklikul tasandil: riiklikud tulemused.....	25
III. Majanduslik olukord.....	26
1. Arusaam Euroopa majandusest.....	27
a. Praegune majandusolukord Euroopa tasandil: suundumused ja riiklikud tulemused.....	27
B. Majanduse ootused Euroopa tasandil: suundumused ja riiklikud tulemused.....	29
2. Arusaam rahvamajandusest.....	31
a. Praegune majandusolukord riiklikul tasandil: suundumused ja riiklikud tulemused.....	31
B. Majanduse ootused riigi tasandil: suundumused ja riiklikud tulemused.....	33
3. ELi majanduspoliitika.....	34
a. Toetus eurole: suundumused ja riiklikud tulemused.....	34
B. ELi taastekava „NextGenerationEU“: suundumused ja riiklikud tulemused.....	36
IV. Venemaa sissetung Ukrainasse.....	37
1. Rahulolu vastusega Venemaa sissetungile Ukrainasse.....	38
a. rahulolu vastusega Venemaa sissetungile Ukrainasse: suundumus.....	38
B. Venemaa sissetungile Ukrainasse reageerimiseks võetud meetmete heakskiitmine: suundumused ja riiklikud tulemused.....	39
C. Toetus ELi meetmetele energiasõltumatuse valdkonnas: suundumused ja riiklikud tulemused.....	46
2. ELi kaitse ja julgeolek seoses Venemaa sissetungiga Ukrainasse.....	48
a. ELi liikmesriikide ühise kaitse- ja julgeolekupoliitika toetamine: suundumus.....	48
B. ELi liikmesriikide ühise kaitse- ja julgeolekupoliitika toetamine: muutused ja riiklikud tulemused.....	49
C. ELi kaitse ja julgeolek seoses Venemaa sissetungiga Ukrainasse: suundumused ja riiklikud tulemused.....	50
V. EL maailmas.....	52
1. EL maailmamajanduses: suundumused ja riiklikud tulemused.....	53

Eurobaromeetri standarduuring 100

2023. aasta sügis

2. EL kui stabiilsuse koht probleemses maailmas.....	54
3. Toetus ühisele välispoliitikale.....	55
4. Väärtused.....	57
a. Isiklikud väärtused.....	57
B. ELi väärtused.....	59
Järeldus.....	61
Tehnilised spetsifikatsioonid.....	64
Märkused.....	69

Eurobaromeetri standarduuring 100
2023. aasta sügis

Eurobaromeetri standarduuring 100
2023. aasta sügis



Sissejuhatus

Eurobaromeetri standarduuring 100

2023. aasta sügis

Käesolevas esimeses tulemusaruandes on üksikasjalikult kirjeldatud 2023. aasta sügise Eurobaromeetri standarduuringu (EB100) esimesi tulemusi 27 ELi liikmesriigis¹. See avaldatakse koos Eurobaromeetri standardküsimuste tulemustega, mida on üksikasjalikult kirjeldatud lisas. Uuring viidi läbi 23. oktoobrist kuni 14. novembrini 2023.

Sõda Ukrainas

Venemaa agressioonisõda Ukrainas kestab rohkem kui 18 kuud pärast seda, kui Venemaa 24. veebruaril 2022 riiki tungis. Pikaleveninud sõda mõjutab jätkuvalt nii Euroopat kui ka ülejäänud maailma paljudes valdkondades, sealhulgas energiapuuduse, ülemaailmne toiduga kindlustatus ja geopoliitilised liidud. Alates sõja algusest on EL ja selle liikmesriigid andnud Ukrainale majandus-, humanitaar- ja sõjalist toetust ligi 85 miljardi euro ulatuses.² Alates 2023. aasta kevadisest Eurobaromeetri standarduuringust (mai-juuni 2023) ja praegusest uuringust on sõjaga seotud ELi meetmed hõlmanud järgmist:

28. septembril pikendas nõukogu komisjoni ettepanekul Ukraina pagulaste ajutise kaitse süsteemi kuni 4. märtsini 2025.

ELi juhid kordasid 27. oktoobril oma hukkamõistu Venemaa agressioonisõjas Ukrainas ning oma pühendumust Ukraina taastamisele ja edasisele ülesehitamisele.

Euroopa Komisjon eraldas 2023. aasta novembris veel 110 miljonit eurot humanitaarabi, mis tähendab, et alates sõja algusest on EL andnud humanitaarabi kokku 843 miljonile eurole.³

President von der Leyen tegi 4. novembril 2023 pärast Venemaa täiemahulist sissetungi Kiievisse kuuenda visiidi.

8. novembril 2023 soovitas Euroopa Komisjon 2023. aasta laienemispaketi raames Euroopa Ülemkogul alustada Ukrainaga läbirääkimisi ELi juurdepääsu üle.⁴

15. novembril 2023 esitasid komisjon ja kõrge esindaja ettepanekud Venemaa vastu suunatud 12. sanktsioonide paketi kohta.⁵

1 Mõned küsimused esitati ka 12 riigis või territooriumil ajavahemikus 18. oktoobrist kuni 17. novembrini 2023: Albaania, Bosnia ja Hertsegoviina, Kõprose türgi kogukond riigi osas, mis ei ole Kõprose Vabariigi, Moldova, Kosovo valitsuse kontrolli all (kõnealune nimetus ei piira seisukohti staatuse suhtes ning on kooskõlas ÜRO Julgeolekunõukogu resolutsiooniga 1244/99 ja Rahvusvahelise Kohtu arvamusega Kosovo iseseisvusdeklaratsiooni kohta), Montenegro, Põhja-Makedoonia, Norra, Serbia, Šveits, Türki ja Ühendkuningriik. Välistööd algasid varem Montenegros riikliku rahvaloenduse tõttu 1.–15. novembrini

2 https://ec.europa.eu/commission/presscorner/detail/en/FS_22_3862

3 https://civil-protection-humanitarian-aid.ec.europa.eu/news-stories/news/eu-providing-additional-eu-110-million-humanitarian-aid-support-ukrainians-affected-war-2023-11-14_en

4 https://eu-solidarity-ukraine.ec.europa.eu/index_en

5 https://www.eeas.europa.eu/eeas/ukraine-high-representative-together-european-commission-submits-proposals-12-pakett-sanctions_en (*halb link*)

Lähis-Ida kriis

7. oktoobril 2023 korraldas Hamas Iisraeli vastu terrorirünnaku, mille käigus hukkus umbes 1200 inimest ja pantvangi võeti umbes 240 inimest⁶. 8. oktoobril kuulutas Iisraeli peaminister Netanyahu vastuseks Hamasile ametlikult sõja. Gaza tervishoiuministeeriumi teatel on õhurünnakutes hukkunud üle 15,000 inimese (andmed, mida ÜRO peab usaldusväärseks).⁷ Konflikt Iisraeli relvajõududega, kes praegu tegutsevad Gazas, seisab silmitsi kasvava humanitaarkriisiga.

Hamasi rünnaku mõistis kõige karmimalt hukka Euroopa Ülemkogu, kes kinnitas ka Iisraeli õigust end kaitsta kooskõlas rahvusvahelise õiguse ja rahvusvahelise humanitaarõigusega ning kutsus üles viivitamata vabastama kõik pantvangid⁸. Samuti väljendas EL sügavat muret halveneva humanitaarolukorra pärast Gazas ning kutsus üles jätkama humanitaarabi kiiret, turvalist ja takistamatut juurdepääsu ja abi, et jõuda abivajajateni. Euroopa Komisjon on 2023. aastal oma humanitaarabi Gazale neljakordistunud.

EL on pühendunud püsivale rahule, mis põhineb kahe riigi kooseksisteerimisel põhineval lahendusel. 13. oktoobril 2023 külastasid Iisraeli Euroopa Komisjoni president von der Leyen ja Euroopa Parlamendi president Metsola.

Energiapudulused

Energiakriisi tõttu, mille põhjustas Venemaa sissetung Ukrainasse ja energiavarustuse relvastus, on EL võtnud mitmesuguseid meetmeid energiapuduluse parandamiseks. 2022. aasta augustis vastu võetud gaasinõudluse vähendamise määruse edu tarbimise vähendamisel on viinud selle pikendamiseni veel ühe aasta võrra. Nende meetmete mõju on veelgi rõhutatud 18. augusti 2023. aasta teadaandes, et eesmärk täita gaasihoidlad 90 % võimsusest on saavutatud rohkem kui kaks kuud varem⁹.

Majandus

Värskeimad majandusväljavaated näitavad, et majanduskasv on 2023. aasta esimesel poolel aeglustunud, ehkki inflatsioon peaks jätkuvalt vähenema ja tööturg on endiselt tugev.

2023. aasta sügisel¹⁰ avaldatud majandusproгноosi kohaselt on SKP kasv ELis 2023. aastal nii ELis kui ka euroalal 0,6 %. SKP kasvu prognoosid 2024. aastaks on ELis 1,3 % ja euroalal 1,2 %.

6 <https://www.reuters.com/world/middle-east/what-do-we-know-about-israeli-hostages-gaza-2023-11-22/>

7 <https://www.reuters.com/world/middle-east/more-people-risk-death-disease-than-bombings-gaza-who-2023-11-28/>

8 <https://www.consilium.europa.eu/media/67627/20241027-european-council-conclusions.pdf>

9 https://energy.ec.europa.eu/news/eu-reaches-90-gas-storage-target-ahead-winter-2023-08-18_en

10 https://economy-finance.ec.europa.eu/economic-forecast-and-surveys/economic-forecasts/autumn-2023-economic-forecast-modest-recovery-ahead-after-challenging-year_en

Eurobaromeetri standarduuring 100

2023. aasta sügis

Inflatsioon peaks aeglustuma nii ELis (9,2 % 2022. aastal, 6,5 % 2023. aastal ja 3,5 % 2024. aastal) kui ka euroalal (vastavalt 8,4 %, 5,6 % ja 3,2 %).

Pärast intressimäärade tõusu 2022. aastal võttis Euroopa Keskpank 2023. aasta veebruaris, märtsis, mais, juunis, augustis ja septembris vastu täiendava intressimääratõstmise¹¹.

Tööturg toimib jätkuvalt jõudsalt ja töötus on endiselt rekordiliselt madal. Töötuse määr ELis peaks 2023. ja 2024. aastal stabiliseeruma 6,0 % juures, mis on veidi madalam kui 2022. aastal 6,2 %. Euroalal peaks töötuse määr jääma 2023. ja 2024. aastal 6,6 % tasemele, mis on väiksem kui 2022. aastal 6,8 %.

ELiga seotud sündmused alates 2023. aasta kevadisest Eurobaromeetri standarduuringust:

President von der Leyen pidas 13. septembril 2023 oma viimase kõne olukorrast Euroopa Liidus enne 2024. aasta juunis toimuvaid Euroopa Parlamendi valimisi.

2023. aasta suvi oli rekordiliselt kuumim, kogu Euroopas valitsesid turbulentsed ilmastikutingimused. Juulis Kreekas ja Hispaanias toimunud laastavatele metsatulekahjudele järgnesid laastavad üleujutused vaid paar nädalat hiljem. Juunis toimusid suured üleujutused Rumeenias ja Serbias, augustis Sloveenias ning Nonivays ja Rootsis, mida mõjutas tormi Hans.¹² Oktoobris mõjutas Storm Babet mitmeid Euroopa riike, sealhulgas Taanit, Saksamaad ja Portugali. Oktoobri lõpus ja novembri alguses tõi Ciaran suurele osale Lääne-Euroopast tugevaid tuuli ja vihma.

Pärast 18 kuud võimulolekut kukkus Hollandi neljaparteiline koalitsioonivalitsus 8. juulil 2023 rändepoliitikaga seotud vaidluste tõttu kokku. Peaminister Mark Rutte juhtis vahevalitsust kuni uute valimiseni 22. novembril 2023 ning teatas, et loobub nendel valimistel poliitikast.

Valimised ELis alates 2023. aasta kevaduuringust:¹³

23. juulil 2023 toimusid Hispaania parlamendivalimised, kus rahvapartei saavutas suurima osa häältest (33,1 %), järgnesid Sotsialistlik Töölispartei (31,7 %) ja Vox (12,4 %) ja Sumar (12,3 %). Sanchez nimetati valitsuse presidendiks 29. novembril 2023 koalitsioonivalitsuses Sumariga.

30. septembril 2023 toimusid Slovakkias üldvalimised. Suund-sotsiaaldemokraatia (SMER-SD), mida juhtis endine peaminister Robert Fico, tuli välja 22,9 % häältega Progressive Slovakia (PS), eesotsas Michal Simecka, teisel kohal 18,0 %

häältelga. Robert Fico nimetati neljandat korda peaministriks.

Luksemburgis toimusid 8. oktoobril 2023 üldvalimised. Christian Social Party (PCS/CSV), mida juhtis Luc Frieden, võitis 292 % häältest, millele järgnesid Sotsialistliku Töölispartei (POSL/LSAP) eesotsas asepeaminister Paulette Lenert (18,9 %) ja lahkuv peaminister Xavier Bettel Demokraatlik Partei (PD/DP, 18,7 %). Luc Frieden nimetati 17. novembril peaministriks kristliku Sotsialistliku Partei ja Demokraatliku Partei koalitsioonivalitsuses.

15. oktoobril 2023 toimusid Poolas parlamendivalimised kolme opositsioonipartei koalitsiooniga – Donald Tuski Koalitsioon (KO), Kolmas tee (Trzecia Droga) ja Uued Vasakpoolsed – tagades suurima osa häältest (53,7 % kokku). Valimisaktiivsus oli kõrgeim (74,4 %) pärast demokraatia tagasitulekut riiki 34 aastat tagasi ja see suurenes 12,6 protsendipunkti võrreldes 2019. aasta oktoobris toimunud eelmiste parlamendivalimistega. Muud märkimisväärsed sündmused alates 2023. aasta kevadisest uuringust:

26. juulil 2023 vabastati Nigeri president Mohamed Bazoum sõjaväelise riigipöördega.

19.-20. septembrini 2023 korraldas Aserbaidžaan Mägi-Karabahhi välkründe ja okupatsiooni, mille tulemuseks oli tema alistumine. Pärast alistumist on piirkonnast põgenenud kümned tuhandet etnilised armeenlased. 17. septembril andis Rahvusvahelise Kohtu kohtunik Aserbaidžaanile korralduse lubada etnilistel armeenlastel Mägi-Karabahhi tagasi pöörduda ja neid turvaliselt hoida.¹⁴

24. septembril 2023 teatas Prantsusmaa president Emmanuel Macron, et Prantsusmaa viib pärast riigipööret Nigerist välja oma suursaadiku ja 1500 sõdurit.

11 https://www.ecb.europa.eu/stats/policy_and_exchange_rates/key_ecb_interest_rates/html/index.en.html

12 <https://climate.copernicus.eu/european-summer-2023-season-contrasting-extremes>

13 <https://www.robert-schuman.eu/en/the-european-elections-monitor/2023/>

14 <https://www.reuters.com/world/asia-pacific/world-court-says-azerbaidzhan-must-let-ethnic-armenians-return-nagorno-karabakh-2023-11-17/>

Eurobaromeetri standarduuring 100

2023. aasta sügis

Metoodika

Kasutatakse kommunikatsiooni peadirektoraadi (meediaseire ja Eurobaromeetri üksus) korraldatud Eurobaromeetri standarduuringute metoodikat^{15,16}. Käesolevale aruandele on lisatud tehniline märkus Kantari võrgustiku liikmesinstituutide korraldatud intervjuude kohta. See määrab ka usaldusvahemikud.

Pärast ELi isikuandmete kaitse¹⁷ üldmääruse vastuvõtmist küsiti vastajatelt, kas nad nõustuvad esitama küsimusi küsimustes, mida võib pidada tundlikeks.

Märkus: Käesolevas aruandes viidatakse ELi riikidele nende ametliku lühendiga. Käesolevas aruandes kasutatud lühendid vastavad järgmisele:

Belgia	OLEMA	Leedu	LT
Bulgaaria	BG	Luksemburg	LU
Tšehhi	CZ	Ungari	HU
Taani	DK	Malta	MT
Saksamaa	DE	Madalmaad	NL
Eesti	EE	Austria	KELL
Iirimaa	IE	Poola	PL
Kreeka	EL	Portugal	PT
Hispaania	ES	Rumeenia	RO
Prantsusmaa	FR	Sloveenia	SI
Horvaatia	HR	Slovakkia	SK
Itaalia	SEE	Soome	FI
Küprose Vabariik	CY*	Rootsi	SE
Läti	LV	Põhja-Makedoonia	MK
Küprose türgi kogukond	CY (tcc)	Serbia	RS
Albaania	AL	Türgi	TR
Bosnia ja Hertsegoviina	BA	Ühendkuningriik	ÜHENDKUNIN GRIIK
Moldova	MD		
Montenegro	MINA		
Kosovo ¹⁸	XK		

Euroopa Liit – Euroopa Liidu 27 liikmesriigi kaalutud keskmine	EL 27
BE, FR, IT, LU, DE, AT, ES, PT, ST, NL, FI, EL, EE, SI, CY, MT, SK, LV, LT, HR	Euroala
BG, CZ, DK, HU, PL, RO, SE	Väljaspool euroala

Küpros tervikuna on üks 27 Euroopa Liidu liikmesriigist. Acquis communautaire on siiski peatatud selles riigi osas, mis ei ole Küprose Vabariigi valitsuse kontrolli all. Praktilistel kaalutlustel kuuluvad kategooriasse „CY“ ja EL 27 keskmisega ainult Küprose Vabariigi valitsuse kontrolli all oleva riigi osas läbi viidud intervjuud.

Soovime tänada inimesi kogu Euroopas, kes on andnud oma aega selles küsitluses osalemiseks. Ilma nende aktiivse osalemiseta ei oleks see uuring olnud võimalik.

15 <https://www.europa.eu/eurobarometer>

16 Tulemuste tabelid on lisatud. Tuleb märkida, et käesoleva aruande tabelites esitatud protsendimäärad võivad ületada 100 %, kui vastajal oli võimalik valida samale küsimusele mitu vastust.

17 2016/679

18 Kõnealune nimetus ei piira seisukohti staatuse suhtes ning on kooskõlas ÜRO Julgeolekunõukogu resolutsiooniga 1244/99 ja Rahvusvahelise Kohtu arvamusega Kosovo iseseisvusdeklaratsiooni kohta.



I. Eurooplased ja Euroopa Liit

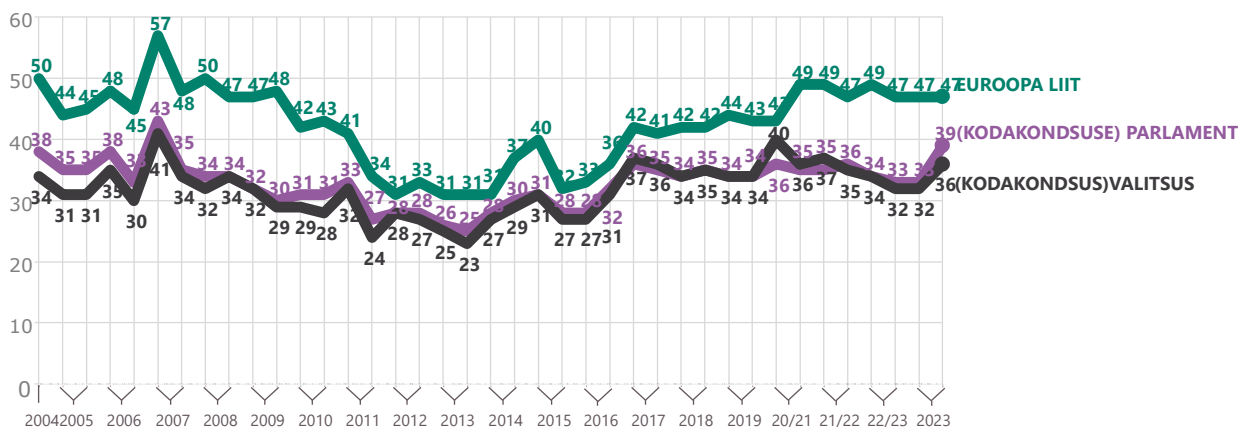
1. Usaldus riikide valitsuste ja parlamentide ning Euroopa Liidu vastu

a. Usaldus riikide valitsustesse ja parlamentidesse ning Euroopa Liitu: suundumus

Usaldus Euroopa Liidu vastu on endiselt 47 %. See tulemus on püsinud stabiilsena alates 2022.–2023. aasta talve Eurobaromeetri standarduuringust EB98. Usaldus liikmesriikide valitsuste vastu on alates 2023. aasta kevadest suurenenud (36 %, +4 protsendipunkti) ja usaldus liikmesriikide parlamentide vastu (39 %, +6 protsendipunkti). Lõhe usalduse ja liikmesriikide valitsuste vastu on vähenenud 11 punktini, mis on väikseim erinevus alates 2020. aasta suvest, mil see oli 3 punkti.

Usaldamatus Euroopa Liidu vastu on püsinud stabiilsena alates 2023. aasta kevadest (45 %, muutusi ei ole). Siiski on vähenenud umbusaldus liikmesriikide valitsuste (60 %, -3 protsendipunkti) ja riikide parlamentide (56 %, -6 protsendipunkti) suhtes.

QA6 Kui palju teil on usaldust teatud institutsioonide vastu? Kas iga järgmise institutsiooni puhul kaldute teda usaldama või mitte usaldama? (% – EL – KIPUB USALDAMA)



Usaldus riikide valitsuste, parlamentide ja Euroopa Liidu vastu

Eurobaromeetri standarduuring 100

2023. aasta sügis

B. Usaldus Euroopa Liidu vastu: riiklikud tulemused

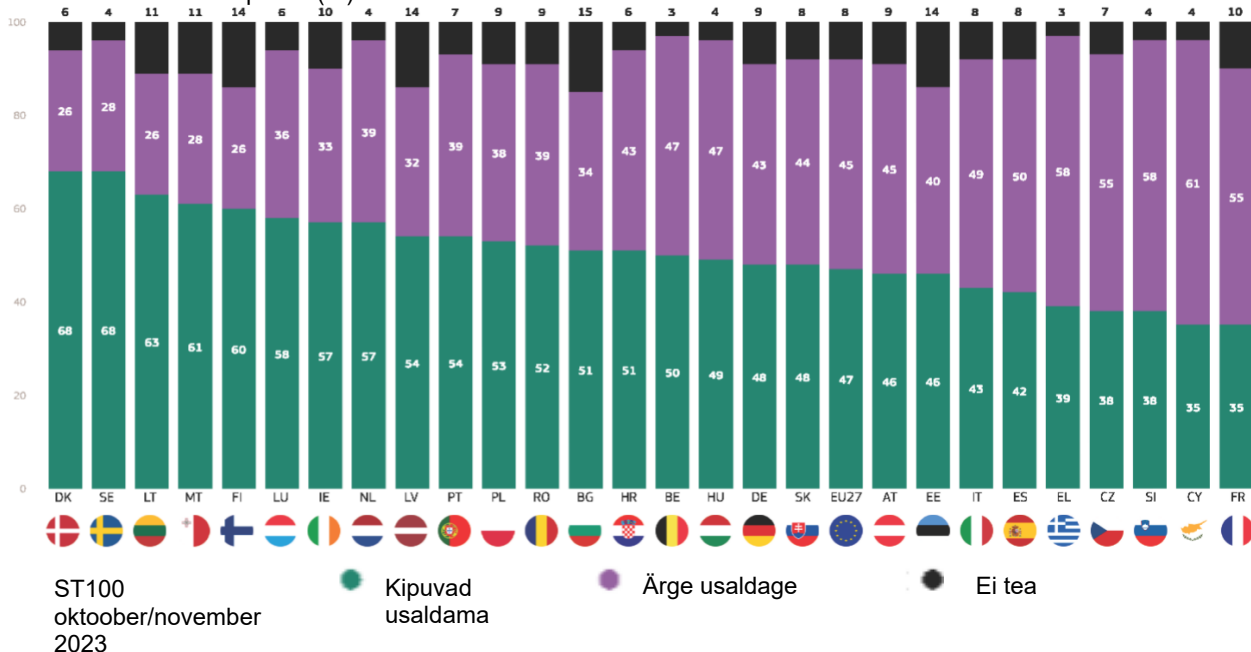
20 ELi liikmesriigis (võrreldes 18-ga 2023. aasta kevadel) väidab enamik vastanutest, et nad usaldavad ELi, eriti Taanis, Rootsis (mõlemas 68 %) ja Leedus (63 %). Vähemalt kuus kümnest Maltal (61 %) ja Soomes (60 %) usaldavad samuti ELi, nagu ka suhteline enamus Austrias (46 % „usaldusele“ vs 45 % „küll mitte usaldada“), Eestis (46 % vs. 40 %), Slovakkias (48 % vs. 44 %), Saksamaal (48 % vs. 43 %) ja Ungaris (49 % vs 47 %).

Ülejäänud seitsmes riigis kipub enamik vastanutest usaldama ELi: Küpros (61 % „ei usalda“ vs 35 % „usaldusele“), Kreeka (58 % vs 39 %), Sloveenia (58 % vs 38 %), Tšehhi (55 % vs 38 %), Prantsusmaa (55 % vs 35 %), Hispaania (50 % vs 42 %) ja Itaalia (49 % vs 43 %).

Usaldus ELi vastu on alates 2023. aasta kevadest vähenenud 15 riigis, kusjuures suurim langus on täheldatud Portugalis (54 %, -13 protsendipunkti), Luksemburgis (58 %, -7 protsendipunkti) ja Iirimaa (57 %, -7 protsendipunkti). Seevastu usaldus on suurenenud kümnes riigis, sealhulgas Saksamaal (48 %, +5 protsendipunkti). Muutusi ei ole toimunud Rumeenias (52 %) ja Madalmaades (57 %).

Usaldus on nüüd enamuse arvamus Saksamaal, Austrias ja Slovakkias, kuid sellest on saanud Hispaanias vähemus.

QA6.4 Kui palju teil on usaldust teatud institutsioonide vastu? Kas te kaldute teda usaldama või mitte usaldama? –Euroopa Liit (%)



Eurobaromeetri standarduuring 100

2023. aasta sügis

C. Usaldus riigi valitsuse vastu: riiklikud tulemused

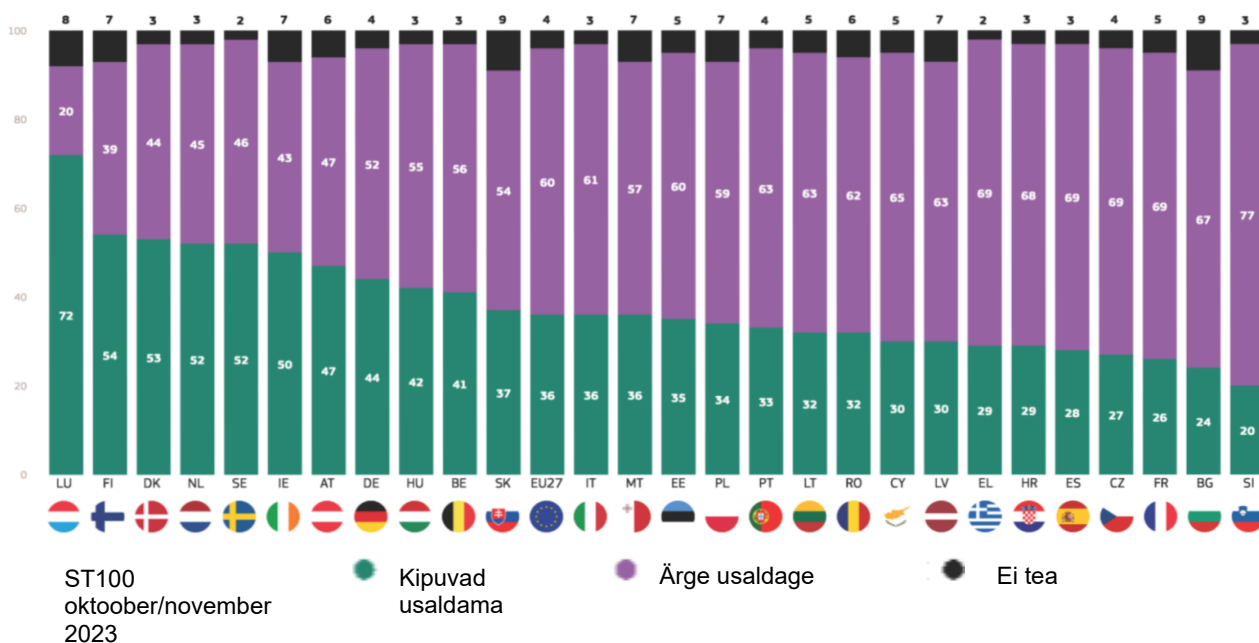
On kuus ELi liikmesriiki (alates neljast 2023. aasta kevadel), kus vähemalt pooled vastanutest väidavad, et nad usaldavad oma riigi valitsust: Luksemburg (72 %), Soome (54 %), Taani (53 %), Madalmaad ja Rootsi (kumbki 52 %) ning Iirimaa (50 %). Seevastu vähem kui veerand Sloveenias (20 %) ja Bulgaarias (24 %) usaldavad oma riigi valitsust.

Arvamus jaguneb Austrias (47 % „usaldusväärne“ vs 47 % „usaldus“). Ülejäänud 20 riigis usaldab enamik vastanutest oma riigi valitsust, kusjuures kõige enam puudub usaldus Sloveenias (77 %) ning Kreekas, Hispaanias, Tšehhis ja Prantsusmaal (mõlemas 69 %).

Usaldus riigi valitsuse vastu on alates 2023. aasta kevadest suurenenud 14 ELi liikmesriigis, kusjuures suurimat kasvu täheldati Slovakkias (37 %, +18 protsendipunkti), Madalmaades (52 %, +16 protsendipunkti) ja Bulgaarias (24 %, +10 protsendipunkti). Seevastu usaldus on vähenenud üheksas riigis, sealhulgas Portugalis (33 %, -15 protsendipunkti), Maltas (36 %, -7 protsendipunkti) ja Küproses (30 %, -6 protsendipunkti).

Usaldus on nüüd enamuse arvamus Hollandis ja Rootsis.

QA6.2. Kui palju te usaldate teatud institutsioone? Kas iga järgmise institutsiooni puhul kaldute teda usaldama või mitte usaldama? (Kodakondsuse)valitsus (%)



Eurobaromeetri standarduuring 100

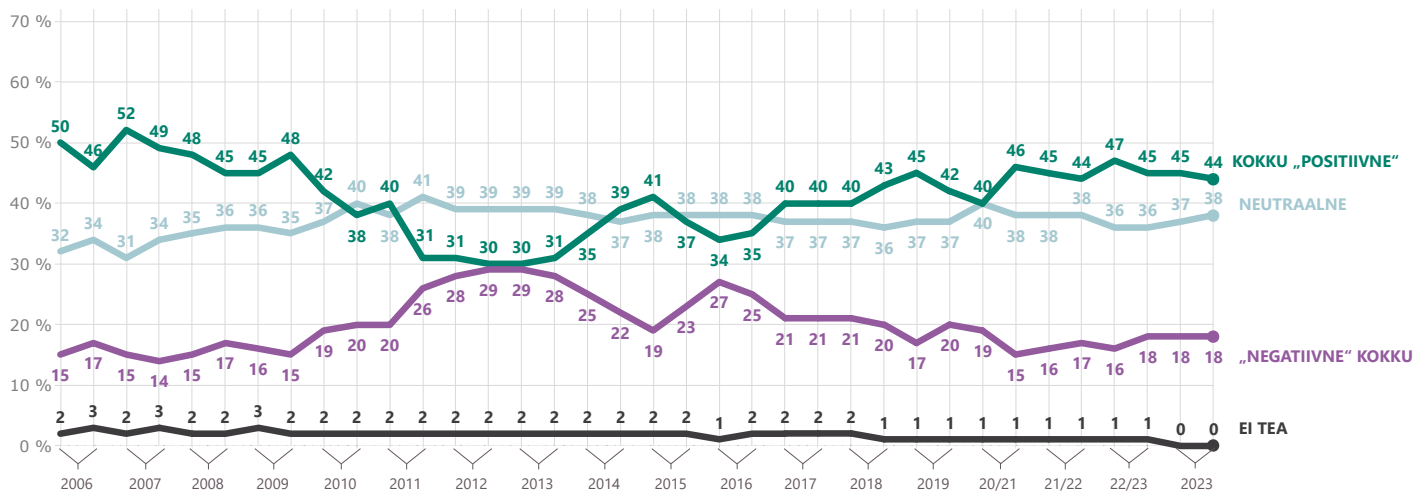
2023. aasta sügis

2. Euroopa Liidu maine

a. Euroopa Liidu maine: suundumus

ELi positiivne kuvand on alates 2023. aasta kevadest ühe protsendipunkti võrra vähenenud ja on 44 %.

ELi neutraalne kuvand on kasvanud ühe protsendipunkti võrra 38 %ni, samas kui negatiivne kuvand on püsunud stabiilsena 18 % juures.



Euroopa Liidu maine

Eurobaromeetri standarduuring 100

2023. aasta sügis

B. Euroopa Liidu maine: muutused ja riiklikud tulemused

On 19 ELi liikmesriiki, kus valdav osa vastanutest on EList positiivne (23. aasta kevadel avaldatud Eurobaromeetri standarduuringu EB99 puhul 22), kusjuures kõrgeim tase on Iirimaa ja Portugalis (kumbki 64 %), Taanis (59 %) ja Luksemburgis (58 %).

Seitsmes liikmesriigis on ELi domineeriv kuvand neutraalne: Hispaania ja Ungari (mõlemas 45 %), Küpros, Itaalia ja Sloveenia (mõlemas 42 %), Kreeka (37 %) ja Tšehhi (36 %).

Austrias on arvamus jagatud positiivse ja neutraalse kuvandi vahel: 38 % positiivne vs 38 % neutraalne.

Kuigi negatiivne kuvand on vähemuse seisukoht kõigis liikmesriikides, on seitse riiki, kus vähemalt ühel viiest vastajast on EList negatiivne kuvand: Tšehhi (33 %), Kreeka (27 %), Prantsusmaa ja Küpros (kumbki 26 %), Slovakkia ja Austria (kumbki 24 %) ning Belgia (20 %).

Alates 2023. aasta kevadest on ELi positiivne kuvand vähenenud 18 liikmesriigis, eelkõige Leedus (51 %, -8 protsendipunkti), Iirimaa (64 %, -7 protsendipunkti) ja Poolas (52 %, -6 protsendipunkti), Soomes (48 %, -6 protsendipunkti), Lätis (45 %, -6 protsendipunkti), Ungaris (37 %, -6 protsendipunkti) ja Küprosel (32 %, -6 protsendipunkti). ELi positiivne kuvand on paranenud seitsmes riigis, eelkõige Slovakkias (41 %, +5 protsendipunkti).

D78. Kas EL pakub teile üldiselt väga positiivset, üsna positiivset, neutraalset, õiglaselt negatiivset või väga negatiivset kuvandit? (%)

		SK	AT	DE	FR	RO	BG	MT	BE	EL	EE	EU27	NL	HR	PT	DK	SI	ES	IT	LU	SE	CZ	CY	FI	HU	LV	PL	IE	LT
„Positiivne“ kokku	ST100	41	38	44	38	52	51	53	45	35	42	44	54	49	64	59	40	38	40	58	54	31	32	48	37	45	52	64	51
	ST99	▲5	▲3	▲3	▲3	▲3	▲1	▲1	=	=	▼1	▼1	▼1	▼2	▼2	▼3	▼3	▼4	▼4	▼4	▼4	▼4	▼5	▼6	▼6	▼6	▼6	▼6	▼7
Neutraalne	ST100	35	38	39	35	31	29	35	35	37	40	38	28	37	28	31	42	45	42	29	34	36	42	41	45	43	38	28	41
	ST99	▲2	▲4	▼2	▼4	=	▼1	▼2	▲2	▼3	▼1	▲1	▲1	▲1	=	▲2	▲2	▲3	▲4	▲4	▲4	▲1	▼1	▲9	▲5	▲4	▲4	▲6	▲6
Kokku „negatiivne“	ST100	24	24	17	26	16	19	12	20	27	17	18	18	14	7	9	18	16	18	13	12	33	26	10	18	11	10	7	7
	ST99	▼6	▼6	▼1	=	▼2	=	▲1	▼2	▲2	▲1	=	=	▲1	▲1	=	▲2	▲2	▲1	=	=	▲4	▲7	▼3	▲1	▲2	▲2	=	▲2
Ei tea	ST100					1	1	1		1	1					1	1		1					1	1		1	1	
	ST99	▼1	▼1		▲1	▼1	=			▲1	▲1					▲1	▲1	▼1	▼1	▼1					=	=		▲1	=

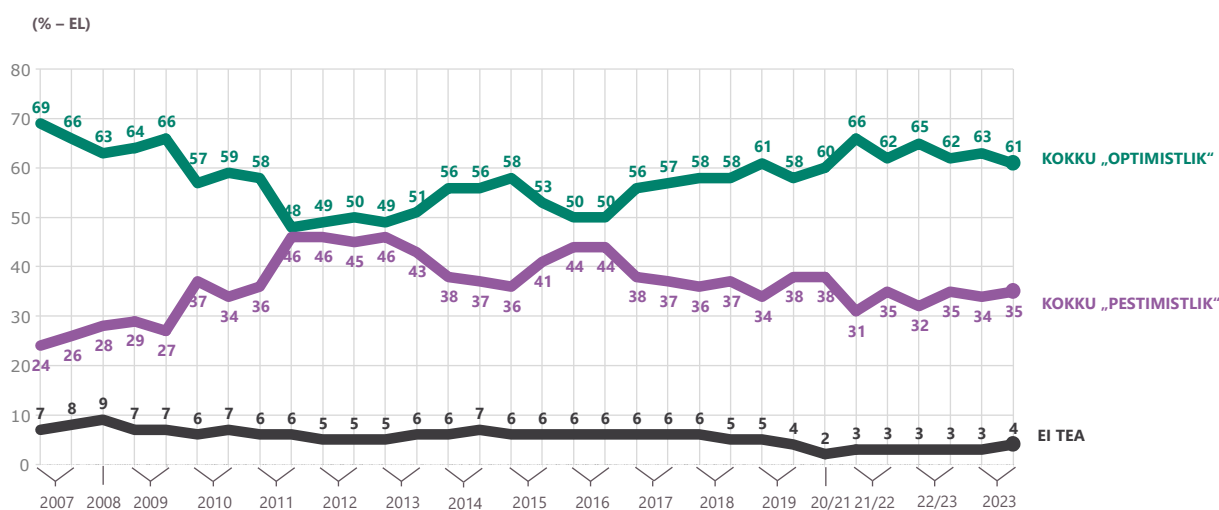
ST100
oktoober/november
2023

3. Euroopa Liidu tulevik

a. Euroopa Liidu tulevik: suundumus

Rohkem kui kuus eurooplast kümnest on ELi tuleviku suhtes optimistlikud (61 %, –2 protsendipunkti alates 2023. aasta kevadest). See on madalaim optimism alates 2020. aasta suvest. Rohkem kui kolmandik on pessimistlikud (35 %, + 1 protsendipunkti), samas kui 4 % ütleb, et nad ei tea.

QA12 Kas ütleksite, et olete ELi tuleviku suhtes väga optimistlik, üsna optimistlik, üsna pessimistlik või väga pessimistlik?



Optimism ELi tuleviku suhtes

Eurobaromeetri standarduuring 100

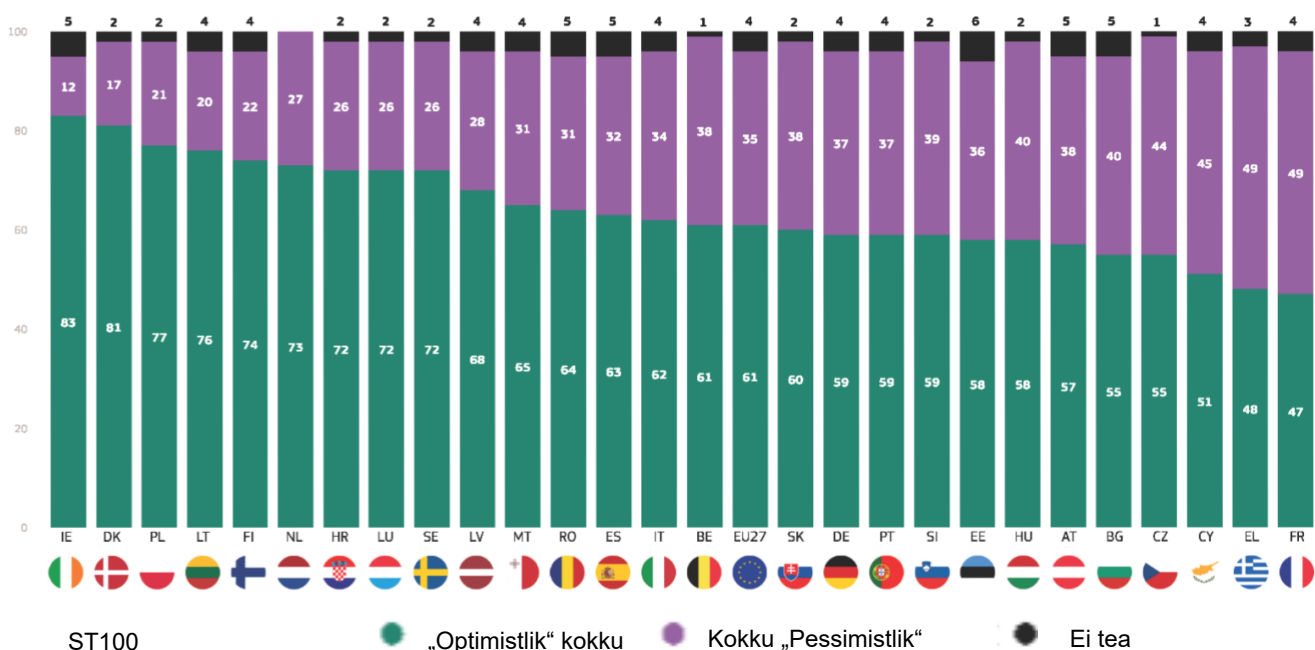
2023. aasta sügis

B. Euroopa Liidu tulevik: riiklikud tulemused

25 liikmesriigis (23. aasta kevadel 26) on vastajad ELi tuleviku suhtes optimistlikud. Optimism on kõige suurem Iirimaa (83 %), Taanis (81 %) ja Poolas (77 %). Üle poole Küprosest (51 %) ning Bulgaariast ja Tšehhist (kumbki 55 %) on optimistlikud.

Pessimism on valdav ainult Prantsusmaal (49 % pessimistlik ja 47 % „optimistlik“) ja Kreekas (49 % vs 48 %).

QA12.Kas ütleksite, et olete ELi tuleviku suhtes väga optimistlik, üsna optimistlik, üsna pessimistlik või väga pessimistlik? (%)




4. ELi lipp: suundumused ja riiklikud tulemused

Rohkem kui kaheksa eurooplast kümnest arwab, et Euroopa lipp on Euroopa jaoks hea sümbol (85 %, + 1 protsendipunkti alates Eurobaromeetri standarduuringust 90 sügisel 2018). Vähem kui üks kümnest (9 %, -1 protsendipunkti) ei nõustu, samas kui 6 % ütleb, et nad ei tea.


Kaheksa kümnest (80 %, + 5 protsendipunkti alates 2018. aasta sügisest) on nõus, et Euroopa lipp tähistab midagi head. Veidi rohkem kui üks kümnest (11 %, -3 protsendipunkti) ei nõustu, samas kui 9 % ütleb, et nad ei tea.

QC9. See sümbol on Euroopa lipp. Mul on nimekiri seda puudutavatest avaldustest, soovin, et teie aramus oleks kõigi nende kohta. Kas te võiksite mulle kõigile öelda, kas olete nõus või kaldute mitte nõustuma? (EL 27) (%)

See lipp on Euroopale hea sümbol.



See lipp tähistab midagi head



ST100
oktoober/november
2023



Kalduvad
nõustuma



Kalduvad eriarvamusele



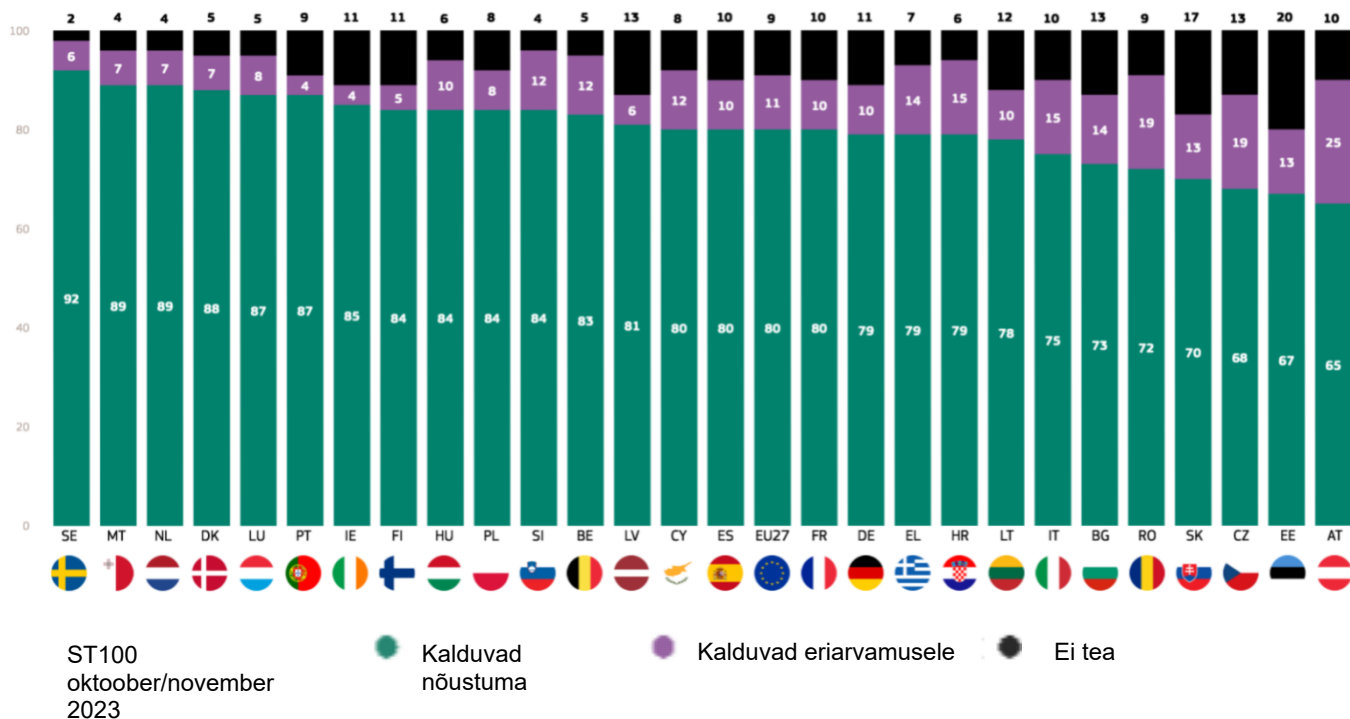
Ei tea

Eurobaromeetri standarduuring 100

2023. aasta sügis

Kõigis ELi liikmesriikides on vastajate oluline enamus nõus, et see lipp tähistab midagi head, kusjuures suurim osakaal on Rootsis (92%), Maltal ja Madalmaades (mõlemas 89%) ning väikseim Austrias (65%), Eestis (67%) ja Tšehhis (68%).

QC9.2. See sümbol on Euroopa lipp. Mul on nimekiri selle kohta tehtud avaldustest. Sooviksin teie arvamust kõigi nende kohta. Kas te võiksite mulle kõigile öelda, kas olete nõus või kaldute mitte nõustuma? See lipp tähistab midagi head (%)





II. Eurooplaste peamised mured

1. Peamised probleemid Euroopa tasandil: suundumus

Sisseränne ja sõda Ukrainas on ületanud hinnatõusu] elukalliduse kui kõige olulisema probleemi, millega EL praegu silmitsi seisab. Oluline on märkida, et sõda Ukrainas on selle uuringu laine jaoks uus võimalus. Selle lisamine mõjutab märkimisväärselt selle laine tulemusi ja suundumusi alates 2023. aasta kevadest. Seepärast tuleks alates 2023. aasta kevadest toimunud suundumusi tõlgendada ettevaatusega.

Peaaegu kolm kümnest arvab, et sisseränne (28 %) on üks kahest kõige olulisemast probleemist, millega Euroopa Liit praegu silmitsi seisab. Alates 2023. aasta kevadest on see kasv nelja protsendipunkti võrra ja sisseränne on kasvanud kolmandalt kohalt esimesele. Sõda Ukrainas (28 %) on esikohal koos immigratsiooniga.

Rahvusvaheline olukord on kolmandal kohal (24 %, -1 protsendipunkti), samal ajal kui tõusvad hinnad /inflatsioon/elukallid on langenud esimeselt neljandale

kohale (20 %, -7 protsendipunkti). Kõiki muid küsimusi mainib vähem kui üks viiest vastajast.

Keskond ja kliimamuutused on langenud neljandalt kohalt viiendale (16 %, -6 protsendipunkti) ning majandusolukord on liikunud viiendalt kohalt kuuendale (14 %, -3 protsendipunkti).

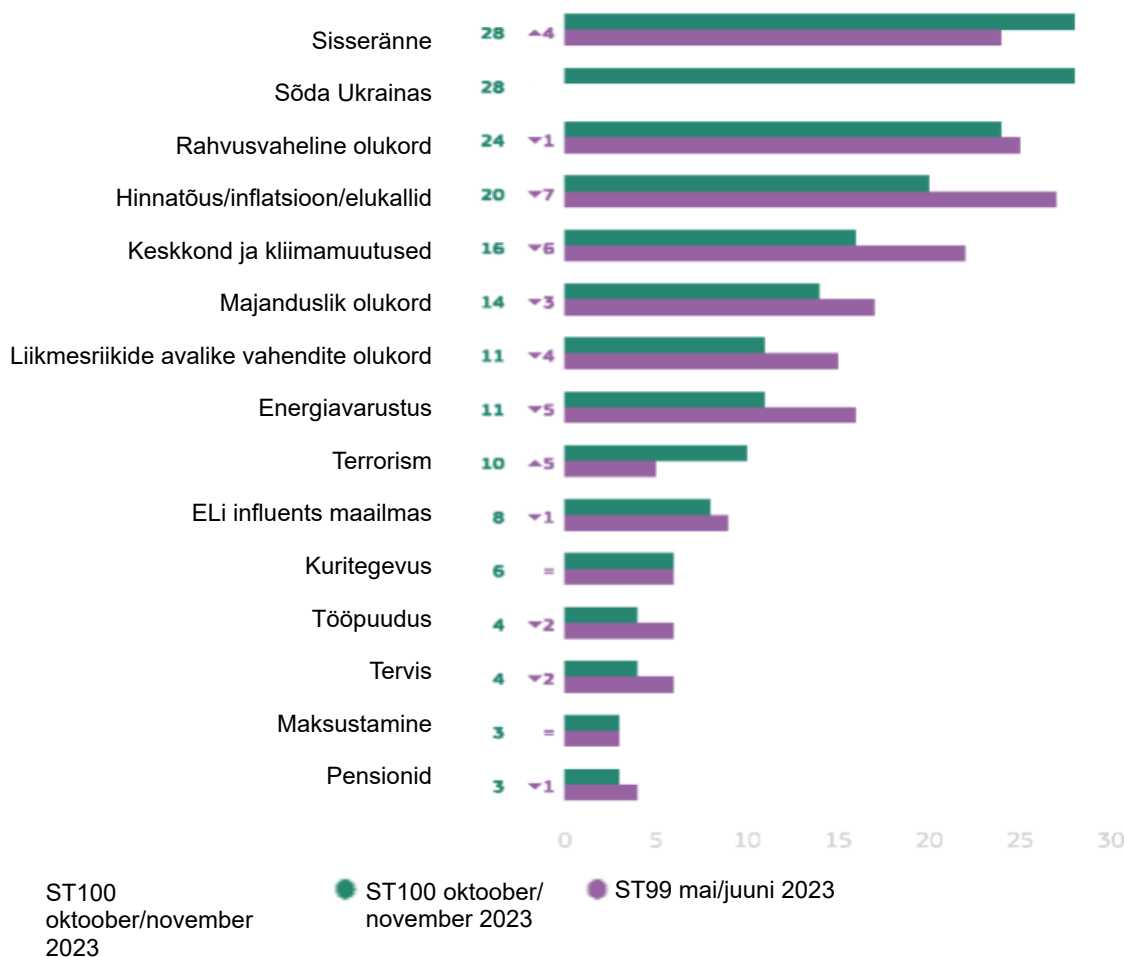
Energiavarustus on langenud kuuendalt positsioonilt seitsmendale (11 %, -5 protsendipunkti) ja jagab seitsmendat kohta liikmesriikide rahanduse olukorraga (11 %, -4 protsendipunkti, positsioon ei muutu).

Terrorism on tõusnud kaheistkümnendalt positsioonilt üheksandale kohale (10 %, + 5 PD) ja see on ainus teine probleem, mida vähemalt üks kümnest mainib.

ELi mõju maailmas on langenud kaheksandalt kümnendale kohale (8 %, -1 protsendipunkti), samas kui kuritegevus on langenud üheksandalt kohalt üheteistkümnendale kohale (6 %, ei muutu).

Ülejäänud nelja küsimust mainib mitte rohkem kui üks kahekümnest: töötus (4 %, -2 protsendipunkti), tervishoid (4 %, -2 protsendipunkti), maksustamine (3 %, muutusteta) ja pensionid (3 %, -1 protsendipunkti).

QA5. Mis on teie arvates kaks kõige olulisemat probleemi, millega EL praegu silmitsi seisab? (KUNI 2 VASTUST) (EL 27) (%)



2. Peamised probleemid Euroopa tasandil: riiklikud tulemused

Praegu on ELi ees kõige olulisemad kaks küsimust: immigratsioon ja sõda Ukrainas. Sõda Ukrainas on esikohal 17 riigis ja sissēränne on esikohal seitsmes riigis (Austrias on mõlemad küsimused rahvusvahelise olukorra esikohal).

Ukraina sõda on 26 liikmesriigi seas esikohal. See on esikohal 17 riigis, sealhulgas Eestis (49 %), Leedus (48 %) ja Iirimaa (46 %) (jagades esimest kohta Austrias sissērände ja rahvusvahelise olukorra). See on teisel kohal Saksamaal (34 %), Bulgaarias (29 %), jagatuna sissērändega ja Itaalias (22 %) ning on kolmandal kohal kuues riigis, sealhulgas Madalmaades (35 %) ning Luksemburgis ja Küprosel (mõlemas 24 %).

Sissēränne on esikohal seitsmes liikmesriigis (võrreldes viie liikmesriigiga 2023. aasta kevadel ja Austrias, kus valitseb rahvusvaheline olukord ja sõda Ukrainas), sealhulgas Küpros (46 %), Madalmaad (43 %) ja Saksamaa (43 %). See on teisel kohal kaheksas riigis, sealhulgas Tšehhis ja Sloveenias (mõlemas 33 %) ja Ungaris (28 %) (jagati Lätis rahvusvahelise olukorra ja Bulgaarias sõjaga Ukrainas). See on suuruselt kolmas probleem seitsmes riigis, sealhulgas Maltal (31 %), Slovakkias (27 %) ja Iirimaa (25 %).

Rahvusvaheline olukord on esikohal neljas riigis (23. aasta kevadel 11): Bulgaaria (34 %), Kreeka (32 %), Austria (25 %, jagas sissērännet ja sõda Ukrainas) ja Itaalia (24 %, koos hinnatõusu/inflatsiooni/elamiskuludega).

Edetabelite märkimisväärne vähenemine on tõenäoliselt tingitud sellest, et uuringu selles laines lisati Ukraina sõja jaoks eraldi võimalus. See on teisel kohal kaheksas riigis, sealhulgas Maltal (34 %), Eestis ja Soomes (mõlemas 33 %) ning kolmas kaheksas riigis, sealhulgas Taanis

(28 %), Tšehhis (25 %) ning Saksamaal ja Rootsis (mõlemas 24 %).

Inflatsioon] on elukallidus ELi tasandil neljandal kohal, kuid see on esikohal Luksemburgis (31 %) ja Itaalias (24 %, jagatuna rahvusvahelise olukorra). Kuues riigis, sealhulgas Iirimaa ja Küprosel (mõlemas 27 %) ja Belgias (26 %), on kolmas koht kuues riigis, sealhulgas Horvaatias (26 %), Lätis (22 %), Austrias ja Bulgaarias (mõlemas 20 %).

ELi tasandil on keskkond ja kliimamuutused viiendal kohal Rootsis (40 %), Taanis ja Madalmaades (kumbki 36 %) ning Austrias (22 %). See on kolmandal kohal Prantsusmaal (20 %) ja Soomes (19 %).

Majanduslik olukord on ELi tasandil kuuendal kohal, kuid on kolmandal kohal Kreekas (19 % koos kasvavate hindade/inflatsiooni/elamiskulude, energiavarustuse ja sõjaga Ukrainas) ja Itaalias (19 % koos sissērändega).

Energiavarustus on ainus teine probleem, mis esineb mis tahes riigis kolmes parimas, Kreekas kolmandal kohal (19 %) koos sõjaga Ukrainas, hinnatõusu/inflatsiooni/elamiskulude ja majandusliku olukorra.

QA5. Millised on teie arvates kaks kõige olulisemat probleemi, millega EL praegu silmitsi seisab? (KUNI 2 VASTUST) (%)

	EU27	AT	BE	BG	CY	CZ	DE	DK	EE	EL	ES	FI	FR	HR	HU	IE	IT	LT	LU	LV	MT	NL	PL	PT	RO	SE	SI	SK	
Sissēränne	28	25	28	29	46	33	43	21	22	26	23	13	29	20	28	25	19	19	26	24	31	43	27	19	11	15	33	27	
Sõda Ukrainas	28	25	23	29	24	38	34	42	49	19	29	45	19	30	30	46	22	48	24	42	44	35	22	36	29	43	36	36	
Rahvusvaheline olukord	24	25	20	34	18	25	24	28	33	32	23	33	19	28	22	21	24	32	21	24	34	25	21	18	25	24	20	28	
Hinnatõusu/inflatsioon/elukallid	20	20	26	20	27	19	18	9	13	19	24	15	23	26	17	27	24	11	31	22	15	12	24	19	19	10	16	17	
Keskkond ja kliimamuutused	16	22	20	4	5	7	16	36	7	12	11	19	20	9	13	16	14	7	17	5	11	36	12	11	11	40	15	9	
Majanduslik olukord	14	16	12	10	21	13	12	8	14	19	17	9	12	15	14	11	19	13	12	14	12	7	12	17	14	12	14	13	
Liikmesriikide avalike vahendite olukord	11	9	8	6	4	11	12	5	8	15	10	12	8	15	16	3	14	6	7	5	7	9	12	13	9	6	5	18	
Energiavarustus	11	10	11	14	7	14	10	5	10	6	8	9	12	18	14	11	10	6	14	13	11	9	5	10	10	16	14	15	7
Terrorism	8	11	9	9	3	7	8	14	5	11	7	13	8	10	8	5	6	9	10	5	7	14	8	7	9	7	7	7	
ELi influents maailmas	6	5	8	4	11	3	4	4	3	5	3	5	10	6	6	3	6	4	10	3	4	2	6	3	10	7	6	5	
Kuritegevus	4	4	4	3	3	1	1	2	4	4	6	2	4	4	3	3	10	2	3	5	4	0	3	4	4	1	1	3	
Tööpuudus	4	4	3	3	3	1	1	4	2	3	5	3	5	3	6	5	5	2	4	8	3	1	6	7	9	2	2	3	
Tervis	3	3	2	1	1	2	1	1	4	2	3	1	1	2	2	2	6	3	1	3	1	1	5	3	5	0	2	2	
Maksustamine	3	4	2	2	1	3	2	1	1	1	3	1	4	3	2	1	5	1	3	5	1	0	4	2	5	0	2	3	
Pensionid	3	4	2	2	1	3	2	1	1	1	3	1	4	3	2	1	5	1	3	5	1	0	4	2	5	0	2	3	

Eurobaromeetri standarduuring 100

2023. aasta sügis

3. Peamised probleemid riiklikul tasandil: suundumus

Hindade/inflatsiooni/elamiskulude tõus on praegu kõige olulisem küsimus riiklikul tasandil (44 %), mis on alla ühe protsendipunkti alates 2023. aasta kevadest.

Sisseränne on tõusnud neljandalt positsioonilt teisele (20 %, + 6 protsendipunkti) ja see on ainus teine küsimus, mida vähemalt üks viiest mainib.

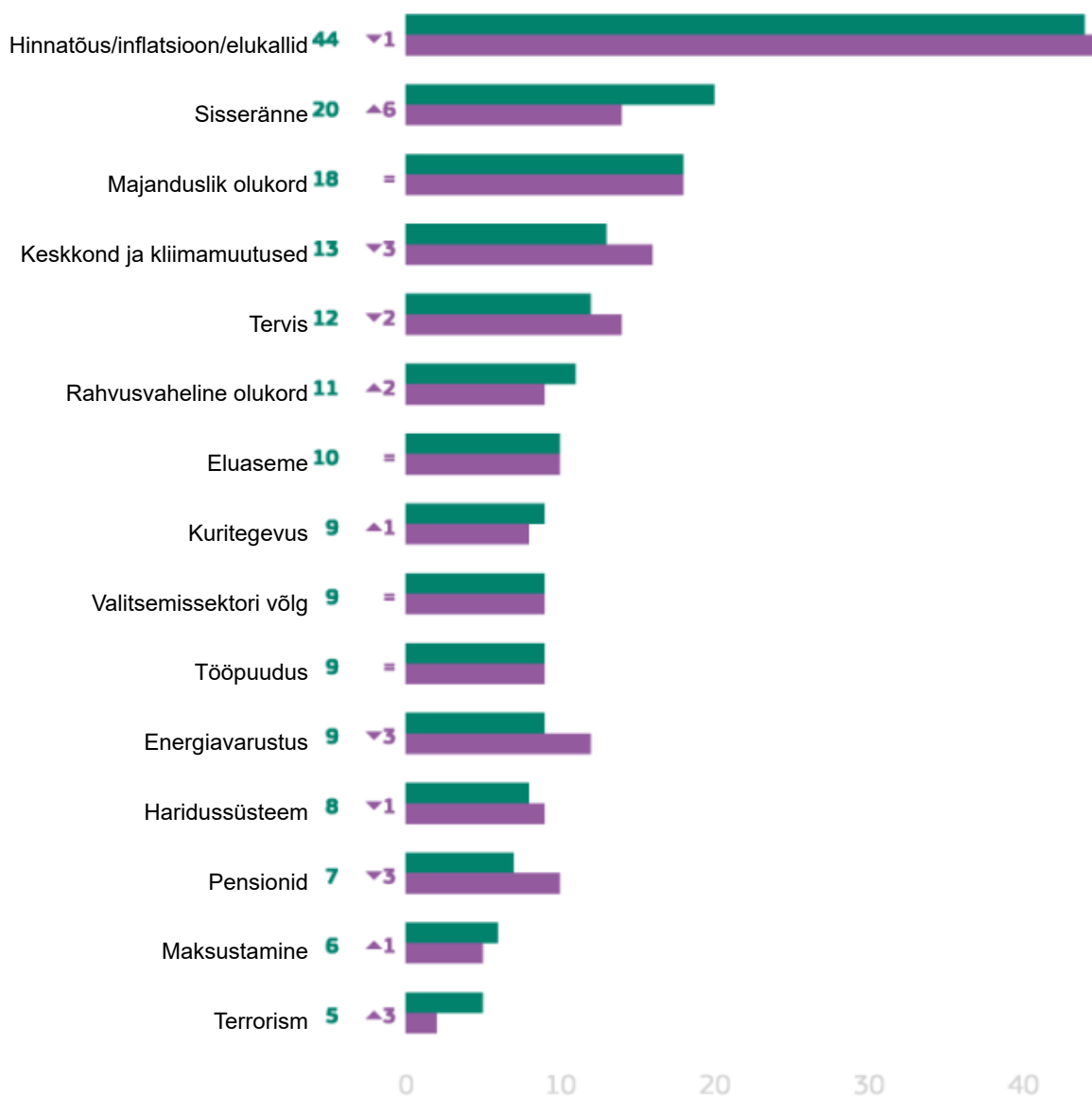
Majandusolukord on vähenenud teisest positsioonist kolmandani (18 %, muutusteta) ning keskkond ja kliimamuutused on langenud kolmandalt positsioonilt neljandale (13 %, -3 protsendipunkti).

Tervis (12 %, -2 protsendipunkti) on langenud viiendalt viiendale, rahvusvaheline olukord on tõusnud üheksandalt kuuendale tasemele (11 %, + 2 protsendipunkti). Eluasemed on seitsmendal kohal (10 %, muutusi ei ole).

Neli küsimust jagavad kaheksandat seisukohta. Kuritegevus (9 %, + 1 protsendipunkti) on suurenenud kolmeteistkümnendalt positsioonilt, töötus (9 %, muutust ei ole) tõusnud üheksandalt positsioonilt, valitsemissektori võlg (9 %, muutusi ei ole) tõusnud üheksandalt positsioonilt ja energiavarustus (9 %, -3 protsendipunkti) on kuuendalt positsioonilt langenud.

Haridussüsteem (8 %, -1 protsendipunkti) on langenud üheksandalt positsioonilt kaheteistkümnendikule, samas kui pensionid (7 %, -3 protsendipunkti) on langenud üheksandalt kohalt kolmeteistkümnendale kohale.

QA3. Mis on teie arvates praegu kaks kõige olulisemat probleemi (meie riik)? (KUNI 2 VASTUST) (EL 27) (%)



ST100
oktoober/november
2023

● ST100
oktoober/november
2023

● ST99 mai/juuni 2023

Eurobaromeetri standarduuring 100

2023. aasta sügis

Maksustamine (6 %, + 1 protsendipunkti) on endiselt neljateistkümnendal kohal ja terrorism (5 %, + 3 protsendipunkti) on viieteistkümnendal kohal.

Eurobaromeetri standarduuring 100

2023. aasta sügis

4. Peamised probleemid riiklikul tasandil: riiklikud tulemused

Elukallidus on 26 liikmesriigi kolme peamise küsimuse hulgas. Seda peetakse 20 liikmesriigi kodanike jaoks kõige olulisemaks küsimuseks (23. aasta kevadel 22), sealhulgas Horvaatia (68 %), Kreeka (57 %) ja Eesti (55 %). See on teisel kohal Iirimaa (55 %), Luksemburgis (48 %), Küprosel (46 %) ja Saksamaal (41 %) ning kolmandal kohal Madalmaades (38 %) ja Rootsis (23 %, jagatuna haridussüsteemiga).

Sisseränne on esikohal kahes riigis (võrreldes mitte ühegi riigiga 2023. aasta kevadel): Küpros (50 %) ja Saksamaa (44 %). See on teisel kohal Maltal (37 %), Sloveenias (26 %), Austrias (24 %) ja Belgias (20 %). See on kolmandal kohal Prantsusmaal (17 %), Itaalias (17 %, jagatud töötusega), Slovakkias (16 %, jagati tervishoiuga) ja Ungaris (13 %, jagati energiavarustusega).

Majanduslik olukord on teisel kohal 11 riigis, sealhulgas Kreekas (33 %), Horvaatias (29 %) ja Itaalias (28 %) (jagati Leedus maksustamisega). See on kolmandal kohal Küprosel (33 %), Tšehhis (24 %) ja Lätis (23 %).

Keskkond ja kliimamuutused on esikohal Taanis (47 %) ning teine Madalmaades (39 %) ja Rootsis (30 %). See on viies riigis kolmas koht: Malta (24 %), Austria (20 %), Saksamaa ja Luksemburg (17 %) ning Belgia (16 %).

Tervis on teisel kohal Portugalis (44 %), Taanis (40 %), Lätis (27 %) ja Ungaris (24 %). See on kolmandal kohal kuues riigis, sealhulgas Sloveenias (25 %), Soomes (24 %) ja Iirimaa (23 %).

Rahvusvaheline olukord on teisel kohal Soomes (25 %) ning kolmas Taanis (27 %), Bulgaarias (18 %) ja Poolas (16 %).

Eluasemed on esimesel kohal Iirimaa (56 %), Luksemburgis (53 %) ja Madalmaades (45 %) ning kolmandal kohal Portugalis (21 %).

Rootsi (46 %) on ainus riik, kus kuritegevus on kõige rohkem mainitud. Kuriteod on Prantsusmaal teisel kohal (21 %) ning Horvaatias ja Belgias kolmas (kumbki 16 %).

Tšehhis on valitsussektori võlg teisel kohal (26 %), samas kui töötus on Hispaanias (23 %), Kreekas (20 %) ja Itaalias (17 % koos sisserändega) tähtsuselt kolmas probleem.

Energiavarustus on Ungaris (jagatud sisserändega) kolmandal kohal, samas kui haridussüsteem on Rootsis tähtsuselt kolmas (23 % koos hinnatõusu/inflatsiooni/elamiskuludega).


Maksustamine on ainus teine probleem, mida on mainitud kolmes parimas riigis, teisel kohal Leedus (21 %, koos majandusliku olukorraga) ja kolmas Eestis (26 %).

QA3. Mis teie arvates on praegu kaks kõige olulisemat probleemi (meie riik) (MAX 2 ANSWERS) (%)

	EU27	AT	BE	BG	CY	CZ	DE	DK	EE	EL	ES	FI	FR	HR	HU	IE	IT	LT	LU	LV	MT	NL	PL	PT	RO	SE	SI	SK
Hinnatõus/inflatsioon/elukallid	44	49	44	54	46	51	41	20	55	57	49	32	44	68	53	55	38	52	48	49	52	38	54	51	44	23	35	46
Sisseränne	20	24	20	9	50	13	44	11	9	12	14	7	17	9	13	14	17	6	13	6	37	24	10	3	4	9	26	16
Majanduslik olukord	18	16	9	30	32	24	13	7	27	33	24	22	9	29	24	8	28	21	7	23	10	4	19	19	25	16	17	26
Keskkond ja kliimamuutused	13	20	16	3	3	4	17	47	4	8	7	15	15	6	8	10	10	4	17	2	24	39	9	4	5	30	17	8
Tervis	12	9	6	17	6	3	4	40	6	12	14	24	13	6	24	23	9	18	5	27	8	11	13	44	18	8	25	16
Rahvusvaheline olukord	11	13	9	18	10	15	13	27	15	10	6	25	8	11	10	5	12	17	7	11	5	11	16	3	12	14	7	11
Eluaseme	10	6	10	2	8	9	13	3	2	2	12	2	5	5	3	56	3	3	53	2	8	45	6	21	4	4	11	3
Kuritegevus	9	6	16	7	10	2	5	8	1	9	4	8	21	16	3	4	6	2	14	2	17	5	5	2	11	46	6	7
Valitsemissektori võlg	9	7	13	6	2	26	6	1	7	7	6	22	8	9	10	2	14	7	2	8	10	1	11	2	12	1	7	11
Tööpuudus	9	7	7	9	7	3	2	1	10	20	23	9	10	8	6	3	17	7	4	10	2	1	4	8	8	3	3	7
Energiavarustus	9	12	12	12	3	17	14	8	10	10	4	6	4	4	13	9	10	5	6	10	3	9	9	1	6	8	9	13
Haridussüsteem	8	11	9	4	6	5	10	10	11	6	6	12	15	3	10	3	4	16	5	12	10	5	4	8	12	23	3	9
Pensionid	7	6	8	9	5	13	5	6	5	4	7	4	10	12	8	1	9	8	4	12	2	2	6	7	12	2	10	12
Maksustamine	6	3	7	3	3	4	2	3	26	5	6	6	3	4	3	3	12	21	6	16	1	3	9	16	10	2	7	3
Terrorism	5	5	9	1	2	3	3	4	1	1	3	2	13	2	3	1	5	1	1	1	2	1	5	1	5	8	3	1

ST100
oktoober/november
2023

Esimene kõige sagedasem märksõna
2. kõige sagedasem märksõna
3. kõige sagedasem märksõna



III. Majanduslik olukord

1. Arusaam Euroopa majandusest

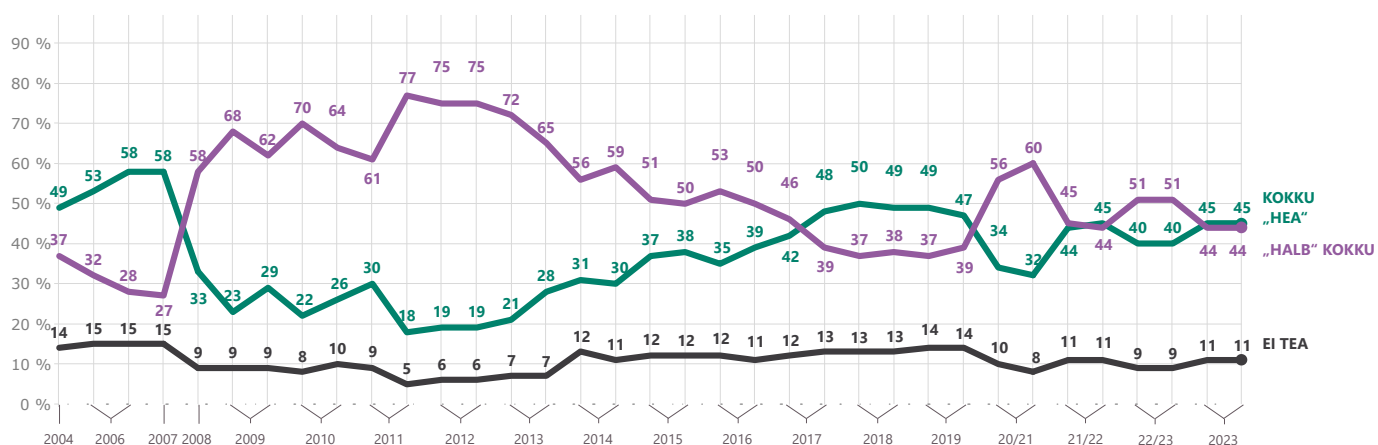
a. Praegune majandusolukord Euroopa tasandil: suundumused ja riiklikud tulemused

Euroopa majanduse olukorra tajumine on püsinud alates 2023. aasta kevadest stabiilsena: 45 % vastanutest hindas seda „heaks“ (muutusi ei ole). Peaaegu sama palju eurooplasi arvab, et Euroopa majanduse olukord on „halb“ (44 %, muutusi ei ole).

Nende vastajate osakaal, kes peavad Euroopa majanduse olukorda „Good“-ks, on kõrgeimal tasemel alates 2019. aasta sügisest (EB92), kus see oli 47 %.

QA1.3 Kuidas hindaksite praegust olukorda järgmistes olukordades?

Euroopa majanduse olukord (% – EL)



Euroopa majandusepraegune olukord

Eurobaromeetri standarduuring 100

2023. aasta sügis

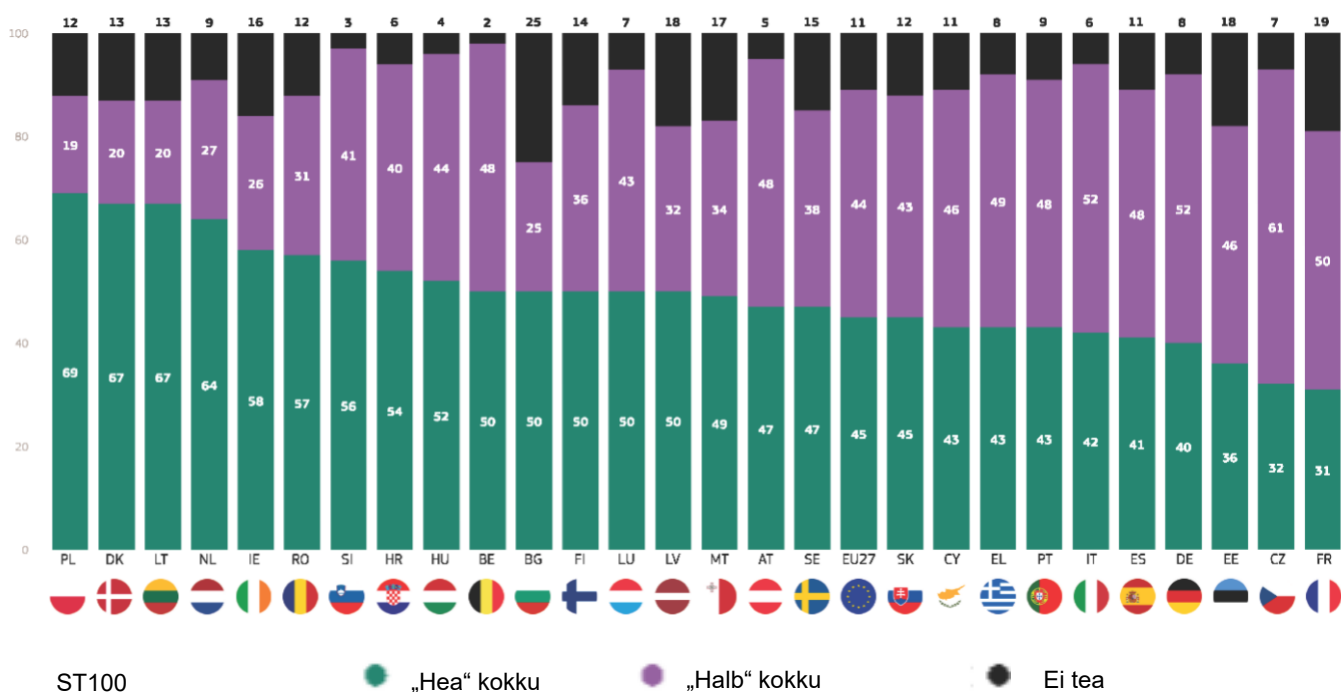
Arvamus Euroopa majanduse praeguse olukorra kohta on riigiti väga erinev. Enamik vastanutest 17 riigis (võrreldes 18 riigiga 2023. aasta kevadel) on seisukohal, et olukord on hea, kusjuures kõrgeim tase oli Poolas (69 %) ning Taanis ja Leedus (mõlemas 67 %). Negatiivne seisukoht on seevastu valdav kümnes riigis, sealhulgas Tšehhis (61 %) ning Itaalias ja Saksamaal (mõlemas 52 %).

Väärrib märkimist, et veerand vastanutest Bulgaarias ütleb, et nad ei tea.

13 riigis on arvamus Euroopa majanduse olukorra kohta muutunud alates 2023. aasta kevadest negatiivsemaks, kusjuures suurim langus oli Portugalis (43 %, -17 protsendipunkti), Lätis (50 %, -10 protsendipunkti) ja Eestis (36 %, -8 protsendipunkti). Seevastu on positiivne seisukoht muutunud laialdasemaks kaheksas riigis, sealhulgas Poolas (69 %, +10 protsendipunkti) ja Austrias (47 %, +8 protsendipunkti). Arvamus ei ole muutunud Soomes, Ungaris, Prantsusmaal, Hispaanias, Kreekas ega Saksamaal.

Positiivne seisukoht on praegu Slovakkias domineeriv, kuid negatiivne arvamus on nüüd Eesti ja Portugali enamus.

QA1.3. Kuidas hindaksite praegust olukorda järgmistes olukordades? – Euroopa majanduse olukord (%)



ST100
oktoober/november
2023

● „Hea“ kokku ● „Halb“ kokku ● Ei tea

Eurobaromeetri standarduuring 100

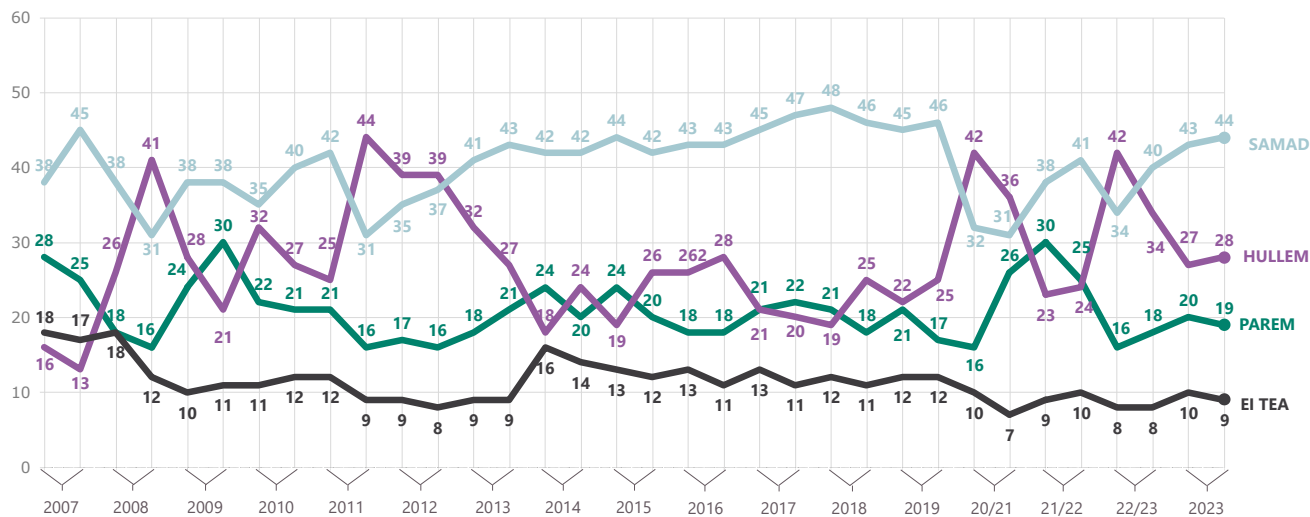
2023. aasta sügis

B. Majanduse ootused Euroopa tasandil: suundumused ja riiklikud tulemused

Enamik kodanikke arvab, et Euroopa majanduslik olukord jääb järgmise 12 kuu jooksul samaks (44 %, + 1

QA2.7 Millised on teie ootused järgmiseks 12 kuuks: kas järgmised 12 kuud on paremad, halvemad või samad, kui tegemist on...?

Majanduslik olukord ELis (% – EL)



protsendipunkti). See seisukoht on alates 2022.–2023. aasta talvest pidevalt kasvanud. Peaaegu iga viies (19 %, -1 protsendipunkti) arvab, et olukord paraneb, samas kui 28 % (+ 1 protsendipunkti) arvab, et olukord halveneb.

Nende muutuste tulemusena on Euroopa majandusolukorra optimismindeks langenud kahe punkti võrra -9 punktini, kuigi see on märkimisväärselt kõrgem kui 2020. aasta suvel ning 2022. aasta suve ja 2022.–2023. aasta talve vahel.

Eurobaromeetri standarduuring 100

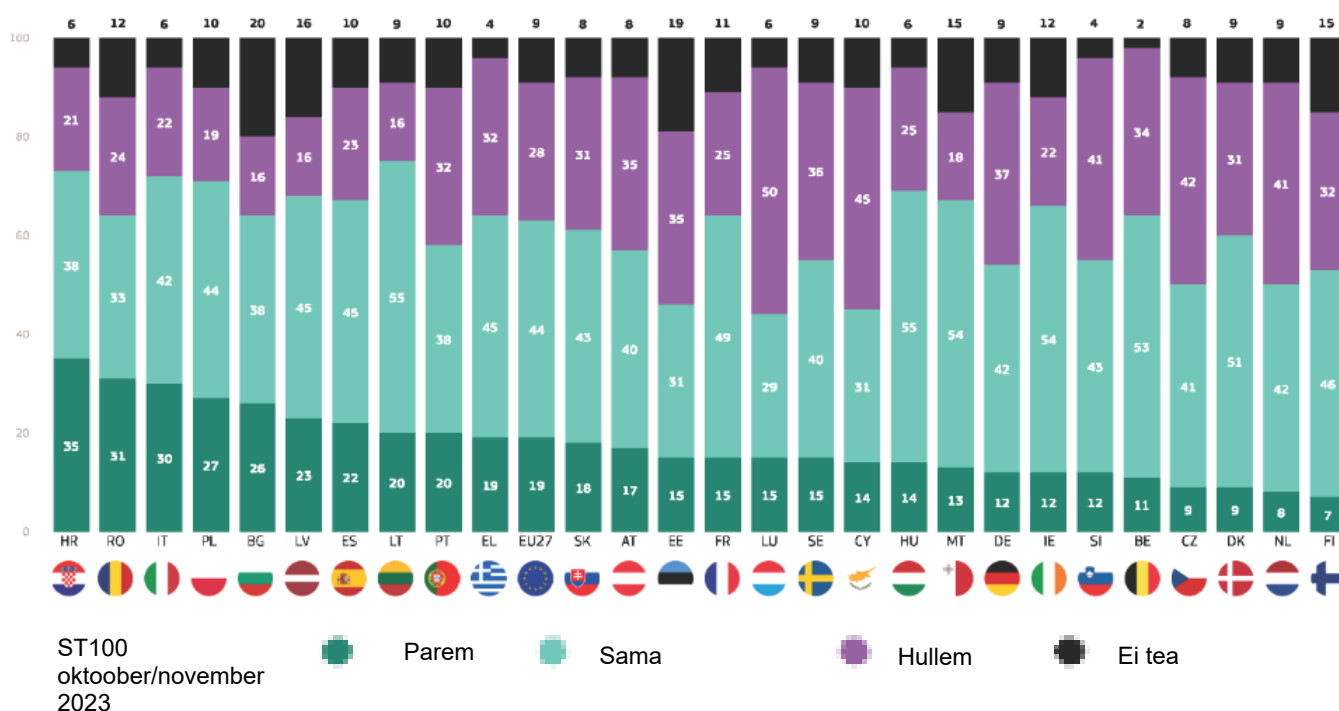
2023. aasta sügis

Ootused Euroopa majandusolukorra suhtes on alates 2023. aasta kevadest muutunud positiivsemaks. Enamik vastanutest 23 ELi liikmesriigis arvab, et Euroopa majanduslik olukord jääb järgmise 12 kuu jooksul samaks (võrreldes üheksaga 2023. aasta kevadel), ning see seisukoht on kõige levinum Ungaris ja Leedus (mõlemas 55 %) ning lirimaal ja Maltal (mõlemas 54 %).

Ülejäänud neljas riigis arvab enamus, et olukord halveneb: Luksemburg (50 %), Küpros (45 %), Tšehhi (42 %) ja Eesti (35 %).

On seitse riiki, kus vastajad on optimistlikumad kui pessimistlikud (võrreldes ühega 2023. aasta kevadel): Horvaatia (35 % „parem“ vs 21 % „halvem“, Rumeenia (31 % vs 24 %), Itaalia (30 % vs 22 %), Poola (27 % vs 19 %), Bulgaaria (26 % vs 16 %), Läti (23 % vs 16 %) ja Leedu (20 % vs 16 %).

QA27. Millised on teie ootused järgmiseks 12 kuuks: kas järgmised 12 kuud on paremad, halvemad või samad, kui tegemist on... – Majanduslik olukord ELis (%)



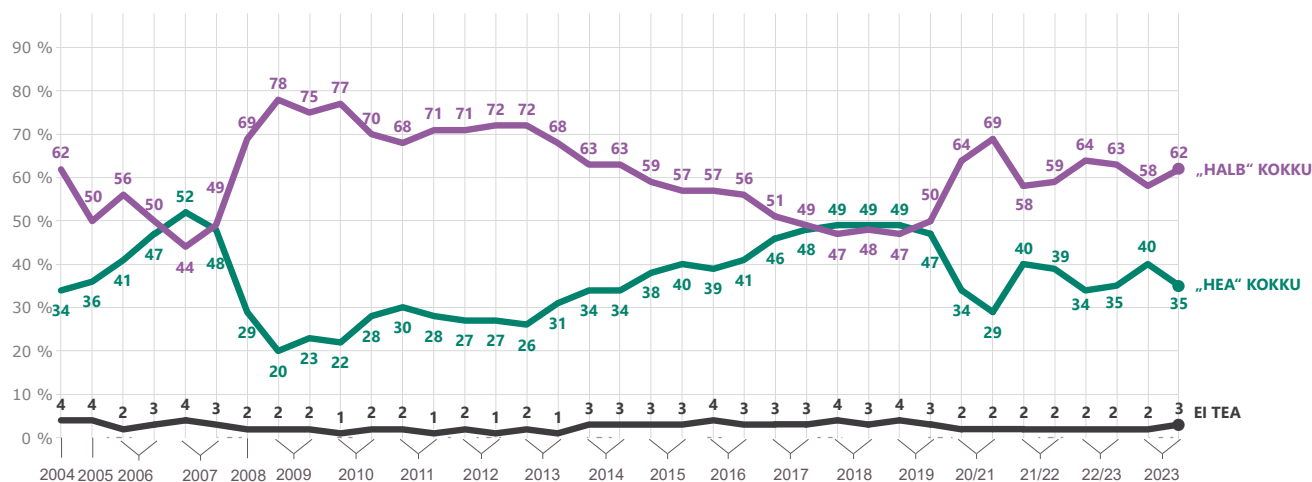
2. Arusaam rahvamajandusest

a. Praegune majandusolukord riiklikul tasandil: suundumused ja riiklikud tulemused

Positiivne arusaam riigi majanduse olukorrast on alates 2023. aasta kevadest vähenenud viie protsendipunkti võrra, kusjuures 35 % hinnangul on see nüüd hea. See pöörab tagasi kõik 2022.–2023. aasta talve ja 2023. aasta kevade vahel tehtud edusammud.

Enamik eurooplasi arvab, et nende riigi majanduse olukord on „halb“, mis on alates 2023. aasta kevadest kasvanud nelja protsendi võrra (52%/0)~

QA1.2 Kuidas hindaksite praegust olukorda järgmistes olukordades?
(NATIONALITY) majanduse olukord (% – EL)



Eurobaromeetri standarduuring 100

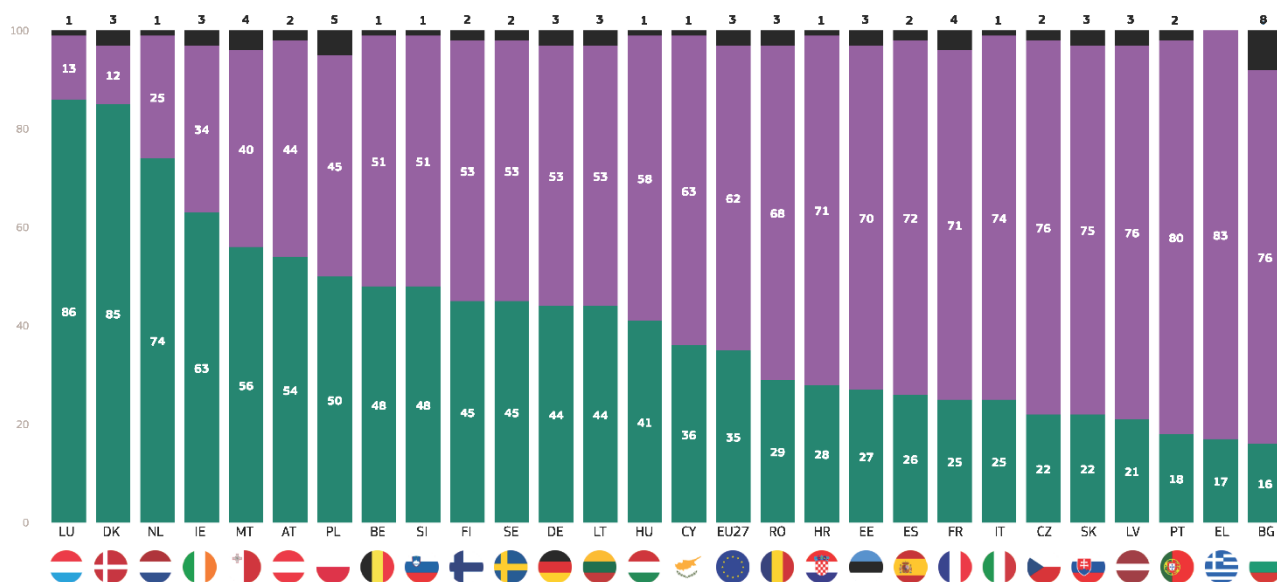
2023. aasta sügis

Arvamused riigi majanduse praeguse olukorra kohta on ELi liikmesriikides väga erinevad. Enamik vastanutest seitsmes liikmesriigis (võrreldes kümnega 2023. aasta kevadel) suhtuvad oma riigi majandusse positiivselt, kusjuures kõrgeim tase oli Luksemburgis (86%), Taanis (85%) ja Madalmaades (74%). Skaala teises otsas suhtub positiivselt ka 16% vastanutest Bulgaarias, 17% Kreekas ja 18% Portugalis.

Võrreldes 2023. aasta kevadise Eurobaromeetri standarduuringuga (E899) on 17 riigi vastajad nüüd vähem tõenäolised, et nende riigi majanduse olukord on hea, kusjuures kõige dramaatilisem langus oli Portugalis (18%, -20 protsendipunkti), järgnesid Rootsis (45%, -7 protsendipunkti), Saksamaal (44%, -7 protsendipunkti) ja Eestis (27%, -7 protsendipunkti). Seevastu positiivne seisukoht on suurenenud kaheksas riigis, eelkõige Ungaris (41%, +5 protsendipunkti). Maltal ja Madalmaades ei ole arvamus muutunud.

Positiivne seisukoht on nüüd Poola enamuse arvamus, samas kui negatiivne arvamus on nüüd Belgias, Saksamaal, Sloveenias ja Rootsis.

QA1.2. Kuidas hindaksite praegust olukorda järgmistes olukordades? – (NATIONALITY) majanduse olukord (%)



ST100
oktoober/november
2023

„Hea“ kokku „Halb“ kokku Ei tea

Eurobaromeetri standarduuring 100

2023. aasta sügis

B. Majanduse ootused riigi tasandil: suundumused ja riiklikud tulemused

Ootused riigi majandusolukorra suhtes on alates 2023. aasta kevadest veidi halvenenud. Iga viies vastaja (-1 protsendipunkti) arvab, et nende riigi majanduslik olukord paraneb järgmise 12 kuu jooksul. Peaaegu neli kümnest (37 %, + 1 protsendipunkti) eeldavad, et olukord halveneb, samal ajal kui neli kümnest (40 %, + 1 PP) eeldavad, et olukord jääb samaks.

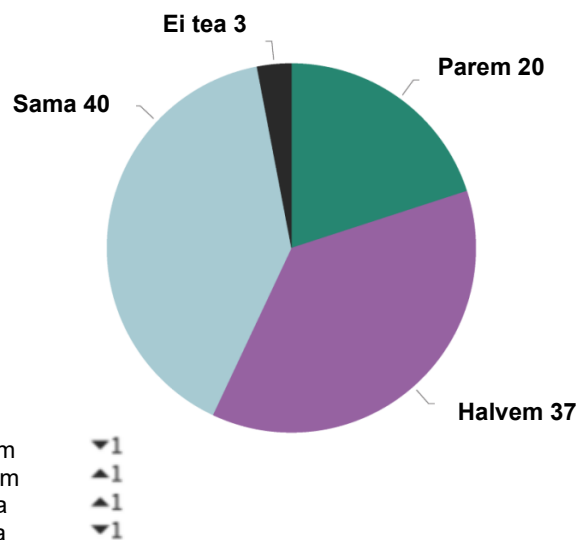
Nende muutuste tulemusena on riigi majandusolukorra optimismindeks langenud kahe punkti võrra -17 punkti.

16 riigis (nagu 2023. aasta kevadel) arvavad vastajad kõige tõenäolisemalt, et riigi majanduslik olukord jääb järgmise 12 kuu jooksul samaks ning üle poole Taanis (63 %), Iirimaa ja Ungaris (mõlemas 52 %) arvab nii.

Ülejäänud 11 riigis ütlevad vastajad kõige tõenäolisemalt, et riigi majanduslik olukord halveneb, ning see seisukoht on kõige levinum Eestis (57 %), Tšehhis (56 %) ja Küprosel (54 %).

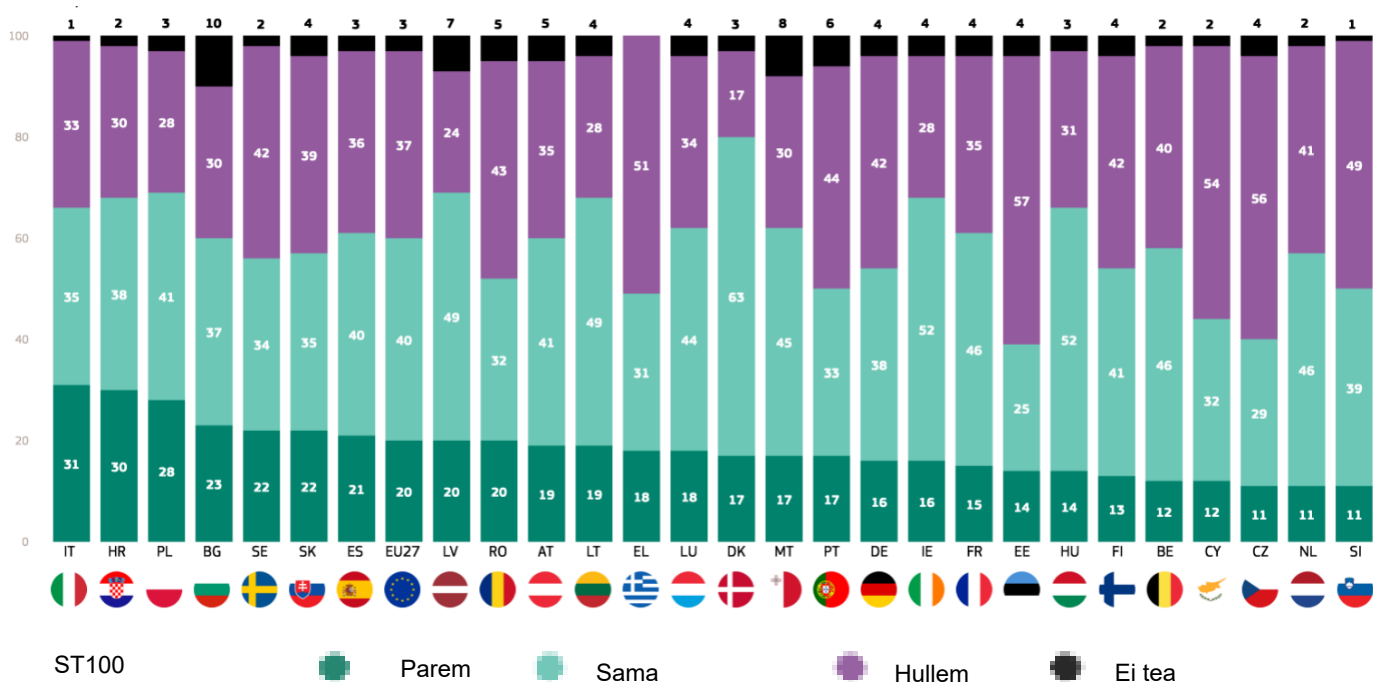
Väärib märkimist, et kõigis riikides peale kolme on pessimistid rohkem kui optimistid. Erandiks on Taani, Poola ja Horvaatia, kus optimistide ja pessimistide osakaal on võrdne.

QA2.3. Millised on teie ootused järgmiseks 12 kuuks: kas järgmised 12 kuud on parem, halvem või sama, kui tegemist on...? (Meie riigi) majanduse olukord (EL 27) (%)



(ST100 oktoober/november 2023 – ST99 oktoober/november 2022)

QA2.3. Millised on teie ootused järgmiseks 12 kuuks: kas järgmised 12 kuud on parem, halvem või sama, kui tegemist on...? (Meie riigi) majandus (%)



ST100
oktoober/november
2023

■ Parem
 ■ Sama
 ■ Hullem
 ■ Ei tea

3. ELi majanduspoliitika

a. Toetus eurole: suundumused ja riiklikud tulemused

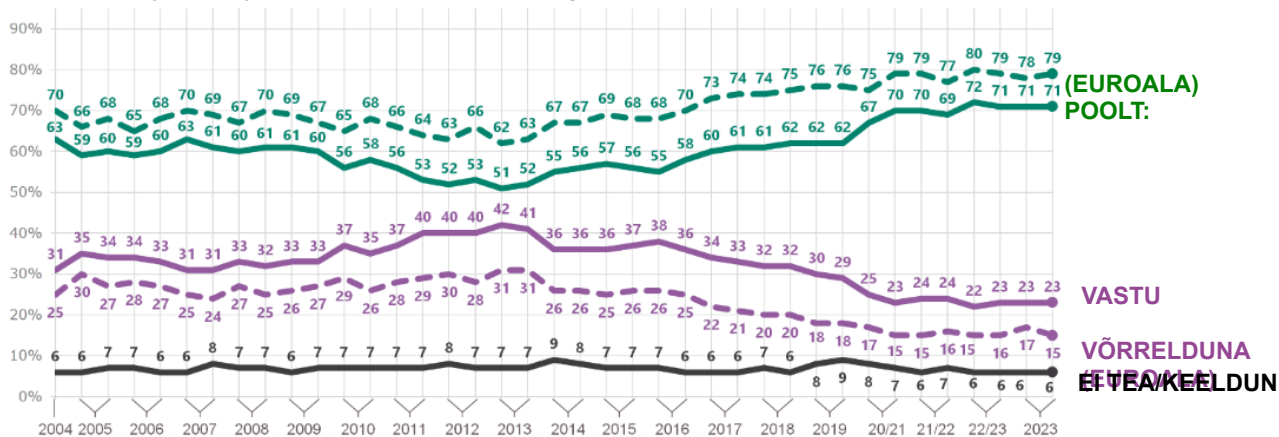
Toetus Euroopa majandus- ja rahaliidule, millel on üks ühisraha, on püsinud teist korda järjest stabiilsena (71 %, alates 2022.–2023. aasta talvest ei ole toimunud muutusi).

Toetus on euro kasutuselevõttust saadik teisel kohal. Vähem kui veerand ELi kodanikest on euro suhtes (23 %, muutusteta).

Euroalal on toetus 79 %, mis on alates 2023. aasta kevadest kasvanud ühe protsendipunkti võrra. Alates 2023. aasta kevadest on opositsioon vähenenud kahe punkti võrra ja on nüüd 15 %.

QB3.1 Milline on Teie arvamus iga järgmise väite kohta? Palun öelge iga avalduse kohta, kas olete selle poolt või selle vastu.

Euroopa majandus- ja rahaliit ühe ühisraha euroga (% – EL)



Toetus eurole

Eurobaromeetri standarduuring 100

2023. aasta sügis

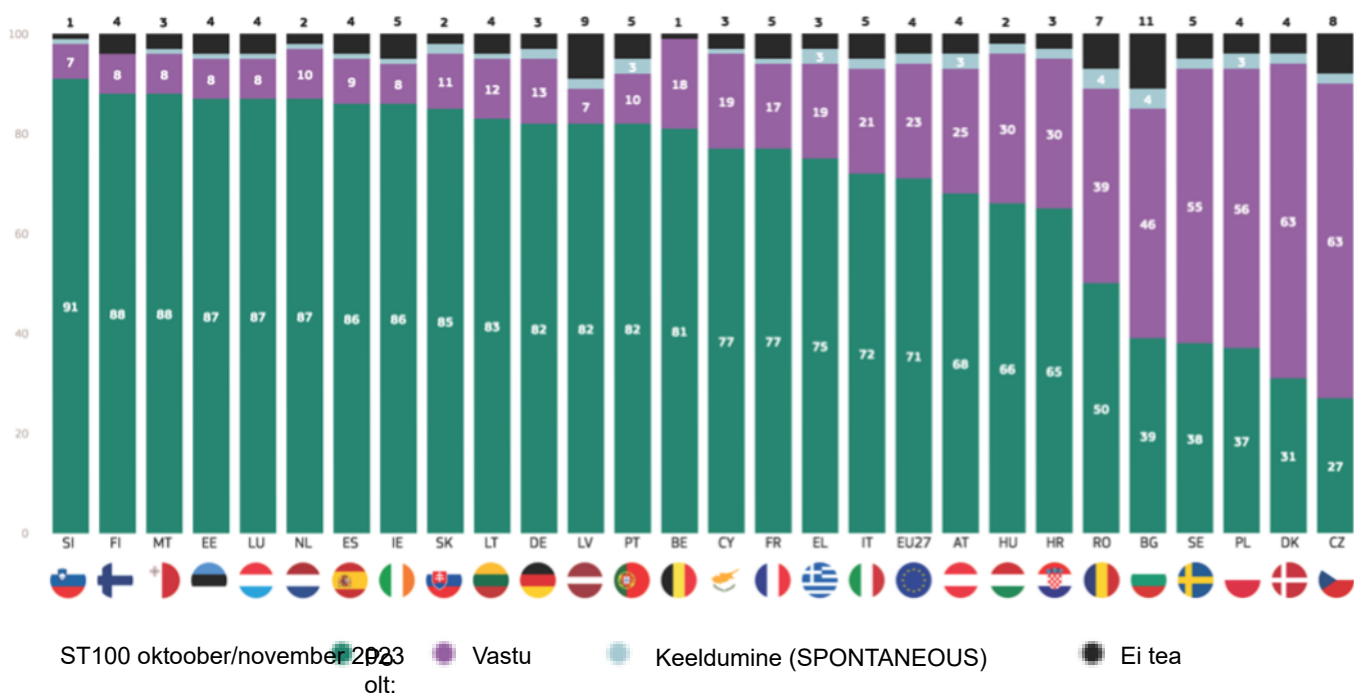
Toetus Euroopa majandus- ja rahaliidule, millel on üks ühisraha, on euro ülekaalus 22 liikmesriigis ja kõigis euroala riikides, kusjuures kõige suuremat toetust leidsid vastajad Sloveenias (91 %) ning Soomes ja Maltal (mõlemas 88 %). Rohkem kui kaheksa kümnest järgmisest 11 riigist on samuti ühisraha ja majandusliidu jaoks: Eestis, Luksemburgis ja Madalmaades (mõlemas 87 %), Hispaanias ja Iirimaa (mõlemas 86 %), Slovakkias (85 %), Leedus (83 %), Taanis, Lätis ja Portugalis (mõlemas 82 %) ning Belgias (81 %).

Kuigi enamik Ungari (66 %) ja Rumeenia (50 %) vastanutest ei kuulu euroalasse, on neil Euroopa majandus- ja rahaliit, millel on üks ühisraha.

Viis riiki, kus enamuse on euro vastu, on kõik väljaspool euroala: Taani ja Tšehhi (kumbki 63 %), Poola (56 %), Rootsi (55 %) ja Bulgaaria (46 % vs 39 % poolt).

Toetus ühisrahale ja majandusliidule on alates 2023. aasta kevadest vähenenud 12 riigis, kusjuures suurim langus toimus Poolas (37 %, -7 protsendipunkti) ja Tšehhis (27 %, -6 protsendipunkti). Toetus on suurenenud 1 riigis, sealhulgas Prantsusmaal (77 %, +6 protsendipunkti), Sloveenias (91 %, +5 DID) ja Madalmaades (87 %, +5 protsendipunkti). Toetus on püsunud stabiilsena Rootsis, Portugalis, Luksemburgis ja Lätis.

QB3.1. Milline on Teie arvamus iga järgmise väite kohta? Palun öelge iga avalduse kohta, kas olete selle poolt või selle vastu. – Euroopa majandus- ja monetaarriini ühe ühisrahaga euro (%)



Eurobaromeetri standarduuring 100

2023. aasta sügis

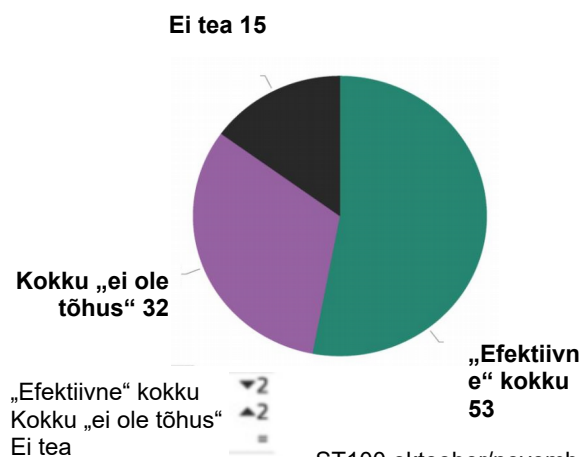
B. ELi taastekava „NextGenerationEU“: suundumused ja riiklikud tulemused

Enamik eurooplasi leiab, et taasterahastu „NextGenerationEU“, mis on ELi üle 800 miljardi euro suurune taastekava, võib olla tulemuslik praegustele majandusprobleemidele reageerimisel (53 %, -2 protsendipunkti alates 2023. aasta kevadest). Rohkem kui kolm kümnest ei arva, et see on tõhus (32 %, +2 protsendipunkti), samas kui 15 % (muutuseta) ütleb, et nad ei tea.

Enamik vastanutest 24 liikmesriigis (23. aasta kevadel 25 vastajat) arvab, et taasterahastu „NextGenerationEU“ võib praegustele majandusprobleemidele tõhusalt reageerida. See arvamus on kõige laialdasemalt esindatud Iirimaa (78 %), Maltal (75 %) ja Horvaatias (73 %). Seevastu ainult vähemus Prantsusmaal (36 % vs. 38 % „tõhus“), Soomes (36 % vs 40 %) ja Tšehhis (38 % vs 46 %) arvab, et see kava võib olla tõhus.

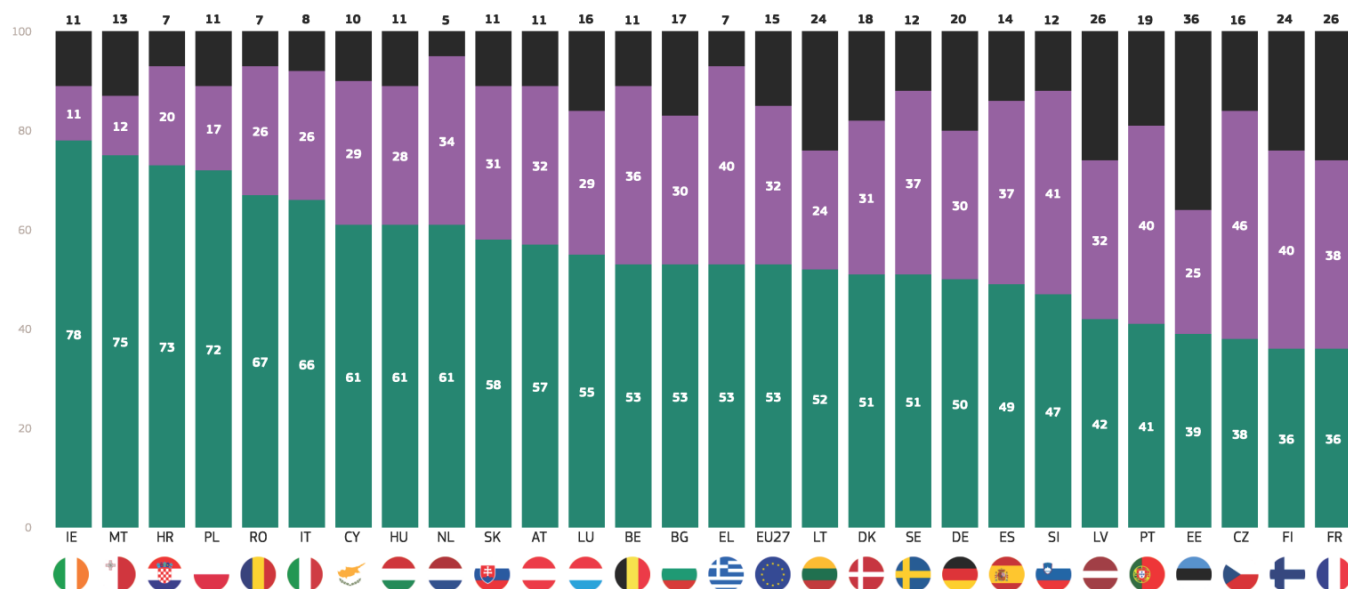
Rohkem kui kolmandik (36 %) Eestis ütleb, et nad ei tea.

QB5. Euroopa Liit on koostanud 800 miljardi euro suuruse taastekava „NextGenerationEU“, et toetada majandust toetuste ja laenude kaudu. Kui tõhus või mitte võib see meede teie arvates olla praegustele majanduslikele väljakutsetele reageerimiseks? (EL 27) (%)



ST100 oktoober/november 2023

QB5. Euroopa Liit on koostanud 800 miljardi euro suuruse taastekava „NextGenerationEU“, et toetada majandust toetuste ja laenude kaudu. Kui tõhus või mitte võib see meede teie arvates olla praegustele majanduslikele väljakutsetele reageerimiseks? (%)



ST100
oktoober/november
2023

„Efektiivne“ kokku

Kokku „ei ole tõhus“

Ei tea

IV. Venemaa sissetung Ukrainasse



1. Rahulolu vastusega Venemaa sissetungile Ukrainasse

a. rahulolu vastusega Venemaa sissetungile Ukrainasse: suundumus

Enamik ELi kodanikke on rahul ELi ja riikide valitsuste vastusega Venemaa sissetungile Ukrainasse.

Peaaegu kuus kümnest on rahul ELi reageerimisega Venemaa sissetungile Ukrainasse (57 %, + 1 protsendipunkti alates 2023. aasta kevadest), kusjuures 11 % ütles, et nad on „väga rahul“. Peaaegu neli kümnest (37 %, -1 DP) on rahulolematud ja 6 % ütlevad, et nad ei tea.

Rahulolu riigi valitsuse vastusega on veidi väiksem, 54 % (muudatusi ei ole) öelnud, et nad on rahul, sealhulgas 11 %, kes ütlevad, et nad on „väga rahul“. Veidi rohkem kui neli kümnest on rahulolematud (41 %, ei muutu), samas kui 5 % ütleb, et nad ei tea.

QD1 Üldiselt, kui rahul olete te vastusega Venemaa sissetungile Ukrainasse...? (EL 27) (%)

Euroopa Liit



(NATIONALITY) valitsus



● Väga rahul ● Üsna rahul ● Ei ole väga rahul ● Ei ole üldse rahul ● Ei tea

Eurobaromeetri standarduuring 100

2023. aasta sügis

B. Venemaa sissetungile Ukrainasse reageerimiseks võetud meetmete heakskiitmine: suundumused ja riiklikud tulemused

Toetus mitmesugustele meetmetele, mis on võetud vastuseks Venemaa sissetungile Ukrainasse, on endiselt väga suur, kuigi heakskiit rahalisele toetusele ning sõjavarustuse rahastamisele ja tarnimisele on alates 2023. aasta kevadest vähenenud.

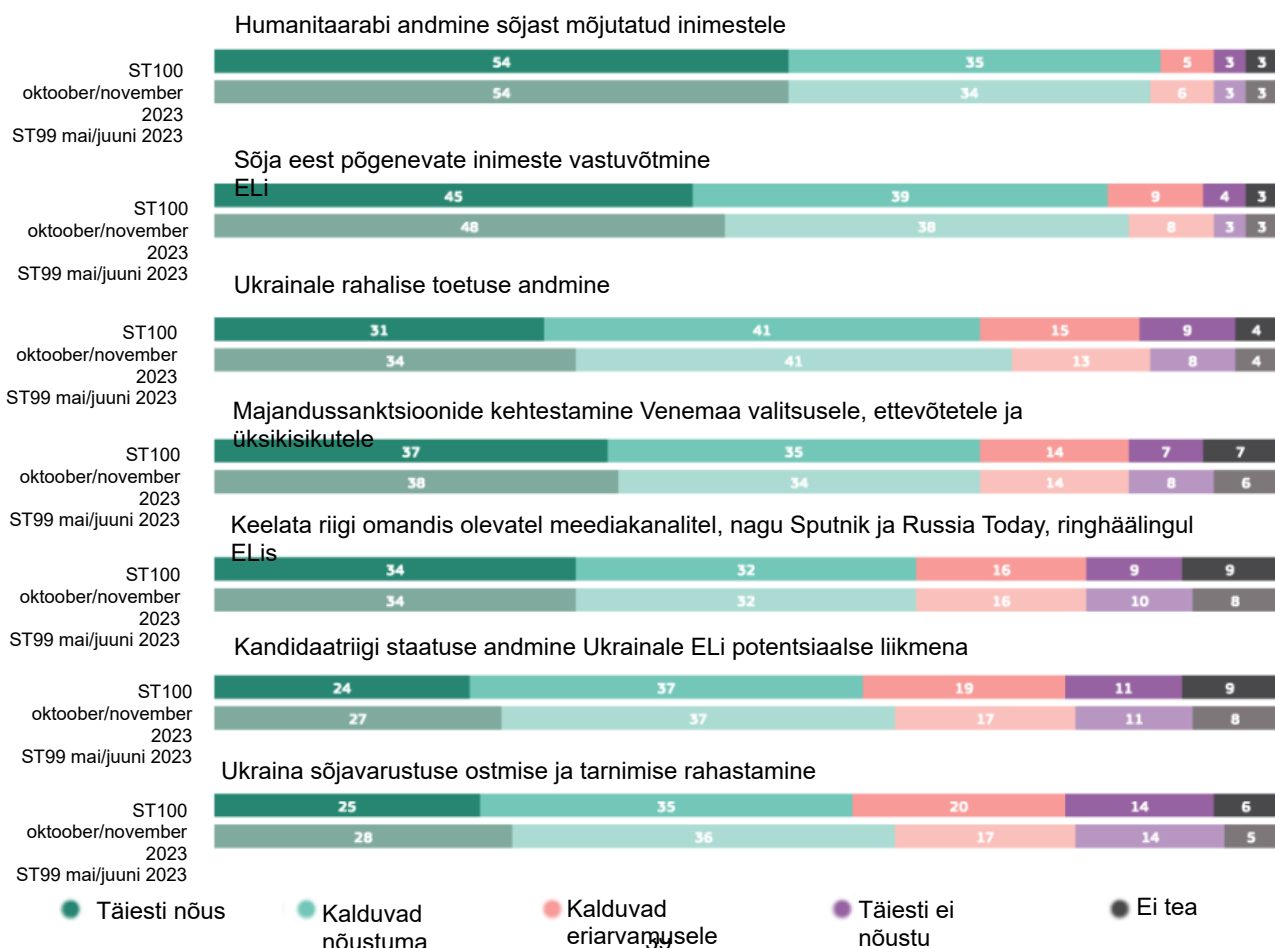
Peaaegu üheksa kümnest (89 %, +1 protsendipunkti alates 2023. aasta kevadest) on nõus humanitaarabi andmisega sõjast mõjutatud inimestele ning enamik (54 %) on selle meetmega täielikult nõus. Samuti nõustub rohkem kui kaheksa inimest kümnest (84 %, -2 protsendipunkti) sõja eest põgenevate inimeste vastuvõtmisega ELi, kusjuures 45 % ütles, et nad on „täielikult nõus“.

Rohkem kui seitse kümnest vastajast nõustus Ukrainale rahalise toetuse andmisega (72 %, -3 protsendipunkti), 31 % nõustus täielikult. Sama osa (72 %, muutusteta) nõustus majandussanktsioonide kehtestamisega Venemaa valitsusele, ettevõtetele ja üksikisikutele, 37 % nõustus täielikult.

Kaks kolmandikku (66 %, muutusteta) on nõus, et riigi omanduses olev meedia, nagu Sputnik ja Russia Today, keelustab ELis ringhäälingu edastamise 34 % ulatuses.

Veidi üle kuue kümnest (61 %, -3 protsendipunkti) nõustub Ukrainale kandidaatriigi staatuse andmisega ELi potentsiaalseks liikmeks, sealhulgas 24 %, kes on „täielikult nõus“, samal ajal kui kuus kümnest (60 %, -4 protsendipunkti) nõustub Ukrainale sõjavarustuse ostmise ja tarnimise rahastamisega, sealhulgas 25 %, kes on „täielikult nõus“.

QD2. EL on võtnud mitmeid meetmeid vastuseks Venemaa sissetungile Ukrainasse. Mil määral nõustute või ei nõustu kõigi nende meetmetega. (EL 27) (%)



Eurobaromeetri standarduuring 100

2023. aasta sügis

26 ELi liikmesriigis (2023. aasta kevadel 25) on kõige laialdasemalt kokku lepitud humanitaarabi andmine sõjast mõjutatud inimestele (võrdselt Taanis, Portugalis ja Rootsis, kus võetakse vastu sõja eest põgenevaid inimesi). Vähemalt seitse kümnest vastajast igas riigis nõustub selle väitega. Kokkulepe on peaaegu universaalne Madalmaades ja Soomes (mõlemas 98 %) ning Rootsis (97 %), kuid vähem levinud Rumeenias (70 %) ja Bulgaarias (76 %). See on Rumeenias kokku lepitud meetmetes teisel kohal (70 %).

Rootsis (97 %), Portugalis (96 %) ja Taanis (93 %) on sõja eest põgenevate inimeste vastuvõtmine ELi kõige enam kokku lepitud meede ning seda meedet mainitakse ka Rumeenias (71 %). See on 21 riigis, sealhulgas Madalmaades (97 %), Soomes (96 %) ning Luksemburgis ja Hispaanias (mõlemas 94 %) kokku lepitud meetmetes teisel kohal. See on kolmas kõige enam kokku lepitud tegevus Poolas (86 %) ja Tšehhis (63 %).

Majandussanktsioonide kehtestamine Venemaa valitsusele, ettevõtetele ja üksikisikutele on Rootsis (96 % koos rahalise toetuse andmisega), Portugalis (93 %), Poolas (89 %) ja Tšehhis (67 %) kokku lepitud meetmetes teisel kohal ning seitsmes riigis, sealhulgas Taanis ja Madalmaades (88 %) ja Belgias (77 %) kokku lepitud kõige rohkem kokku lepitud meetmetes.

Ukrainale rahalise toetuse andmine on Rootsis (96 % koos majandussanktsioonide kehtestamisega) ja Taanis (91 %) kokku lepitud meetmetes teisel kohal. See on suuruselt kolmas tegevus 17 riigis, eriti Soomes (93 %), Portugalis (89 %) ja Madalmaades (88 % koos sanktsioonide kehtestamisega).

Poolas (89 %) on riigi omanduses oleva meedia (nagu Sputnik ja Russia Today) keelamine ringhäälingus ELis teisel kohal ning see on kolmas kõige enam kokku lepitud tegevus Eestis (68 %) ja Austrias (66 %).

Rootsis on sõjavarustuse ostmise ja tarnimise rahastamine Ukrainale kolmas kõige enam kokku lepitud meede (91 %).

QD2.. EL on võtnud mitmeid meetmeid vastuseks Venemaa sissetungile Ukrainasse. Mil määral nõustute või ei nõustu kõigi nende meetmetega. – Kokku „kokkulepe“ (%)

	EU27	AT	BE	BG	CY	CZ	DE	DK	EE	EL	ES	FI	FR	HR	HU	IE	IT	LT	LU	LV	MT	NL	PL	PT	RO	SE	SI	SK
Humanitaarabi andmine sõjast mõjutatud inimestele	89	83	86	76	88	84	91	93	89	94	96	98	90	91	84	94	82	95	96	91	92	98	93	96	70	97	91	82
Sõjas elavate inimeste vastuvõtmine ELi	84	78	79	66	86	63	82	93	77	89	94	96	83	88	76	88	80	93	94	87	90	97	86	96	71	97	82	77
Majandussanktsioonide kehtestamine Venemaa valitsusettevõtetele ja üksikisikutele	72	62	77	44	31	67	72	88	66	56	69	89	67	80	55	85	70	80	73	68	69	88	89	93	63	96	57	50
Ukrainale rahalise toetuse andmine	72	65	67	52	57	48	73	91	59	59	78	93	64	82	58	86	67	86	76	77	81	88	84	89	56	96	62	50
Keelata riigi omandis olevatel meediakanalitel, nagu Sputnik ja Russia Today, ringhäälingus ELis kandidaatriigi staatuse andmine Ukrainale ELi potentsiaalse liikmena	66	66	66	39	25	57	66	67	68	39	60	81	61	76	53	79	67	74	63	63	65	69	89	88	59	82	45	46
Ukraina sõjavarustuse ostmise ja tarnimise rahastamine	61	51	64	46	46	37	54	76	57	51	72	73	54	76	45	73	61	79	57	68	58	66	78	82	53	82	51	46
	60	43	60	31	31	42	61	83	62	37	53	90	55	74	43	72	51	83	59	70	61	85	85	82	49	91	46	34

Esimene kõige sagedasem märksõna

2. kõige sagedasem märksõna

3. kõige sagedasem märksõna

ST100
oktoober/november
2023

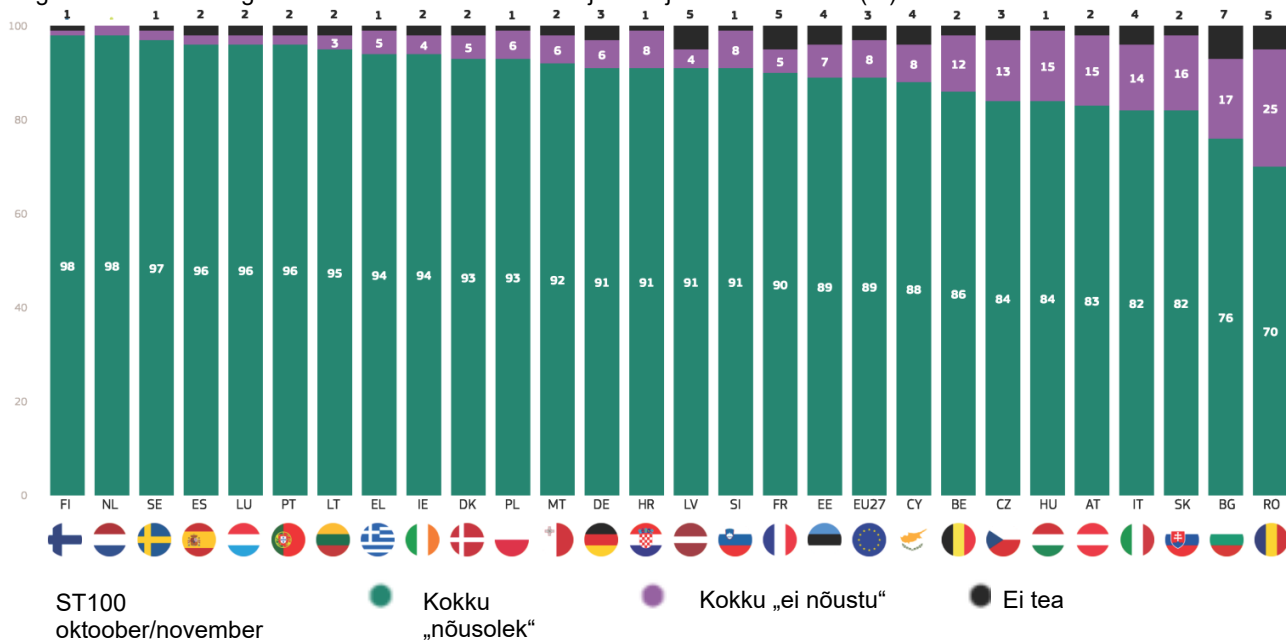
Eurobaromeetri standarduuring 100

2023. aasta sügis

Igas ELi liikmesriigis on vähemalt seitse kümnest kodanikust nõus humanitaarabi andmisega sõjast mõjutatud inimestele. Peaaegu üldine toetus on olemas Madalmaades ja Soomes (mõlemas 98 %) ning Rootsis (97 %), samas kui 70 % vastanutest Rumeenias, 76 % Bulgaarias ning 82 % Itaalias ja Slovakkias on samuti sellega nõus.

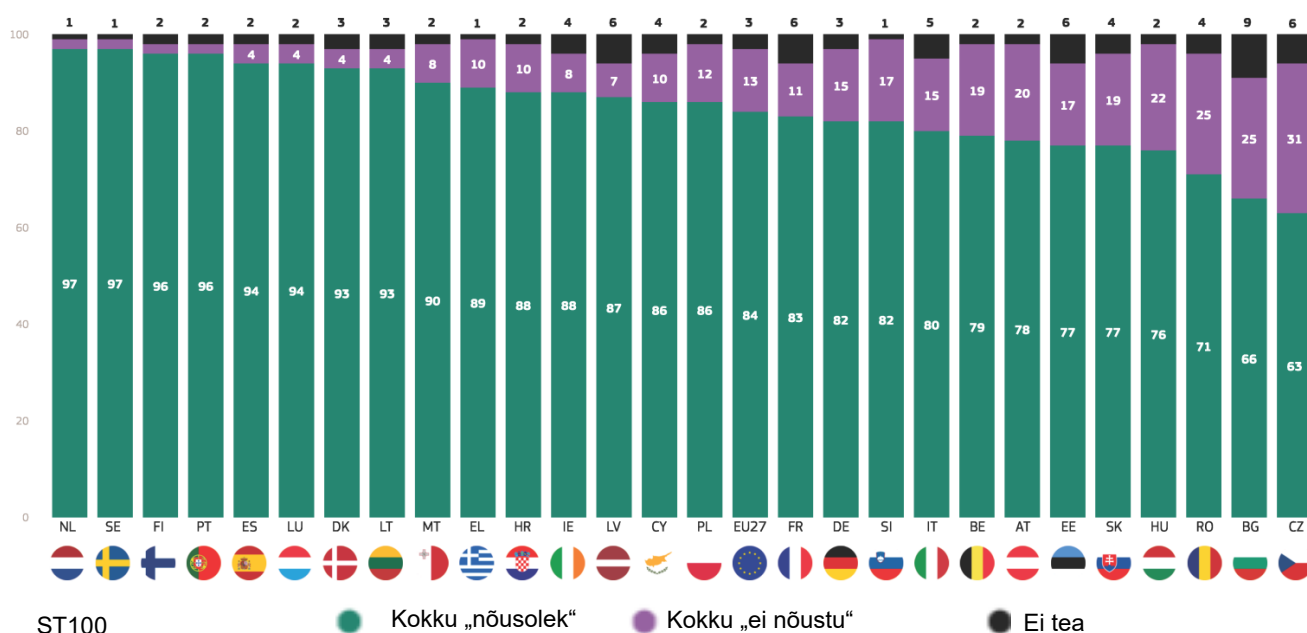
Rohkem kui kuus kümnest ELi liikmesriigis nõustub sõja eest põgenevate inimeste vastuvõtmisega ELi. Kokkuleppe tase ulatub 97 %-st vastanutest Madalmaades ja Rootsis ning 96 %-st Portugalis ja Soomes 63 %-ni Tšehhis, 66 %-st Bulgaarias ja 71 %-ni Rumeenias.

QD2.4. EL on võtnud mitmeid meetmeid vastuseks Venemaa sissetungile Ukrainasse. Mil määral nõustute või ei nõustu kõigi nende meetmetega. – Humanitaarabi andmine sõjast mõjutatud inimestele (%)



ST100
oktoober/november
2023

QD2.5. EL on võtnud mitmeid meetmeid vastuseks Venemaa sissetungile Ukrainasse. Mil määral nõustute või ei nõustu kõigi nende meetmetega. –Tulemas ELi inimesed, kes põgenevad sõja eest (%)



ST100
oktoober/november
2023

Eurobaromeetri standarduuring 100
2023. aasta sügis

Eurobaromeetri standarduuring 100

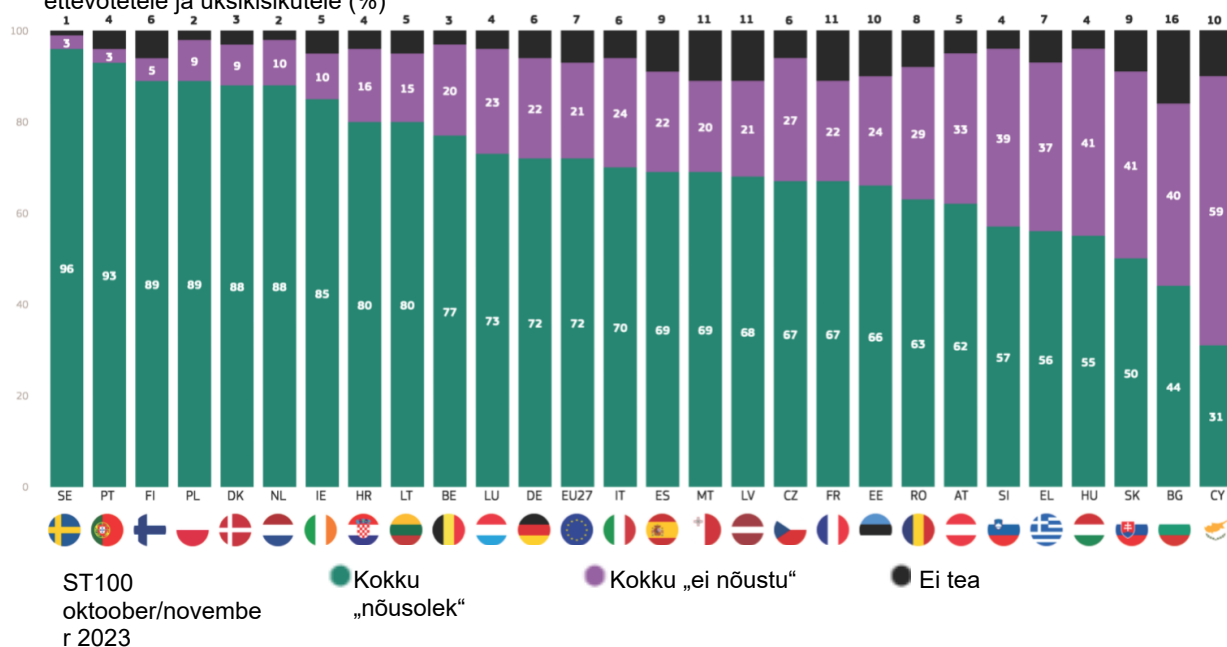
2023. aasta sügis

Kokkuleppe majandussanktsioonide kehtestamise kohta Venemaa valitsusele, ettevõtetele ja üksikisikutele on riigiti väga erinev, kuigi enamik 26 riigis on sanktsioonide pooldajad. Kõige suuremat toetust leidsid vastajad Rootsis (96 %), Portugalis (93 %) ning Poolas ja Soomes (mõlemas 89 %). Kokkuleppe tasemed on madalaimad Küprosel (31 % vs 59 % „ei nõustu“), Bulgaarias (44 % vs. 40 %) ja Slovakkias (50 %).

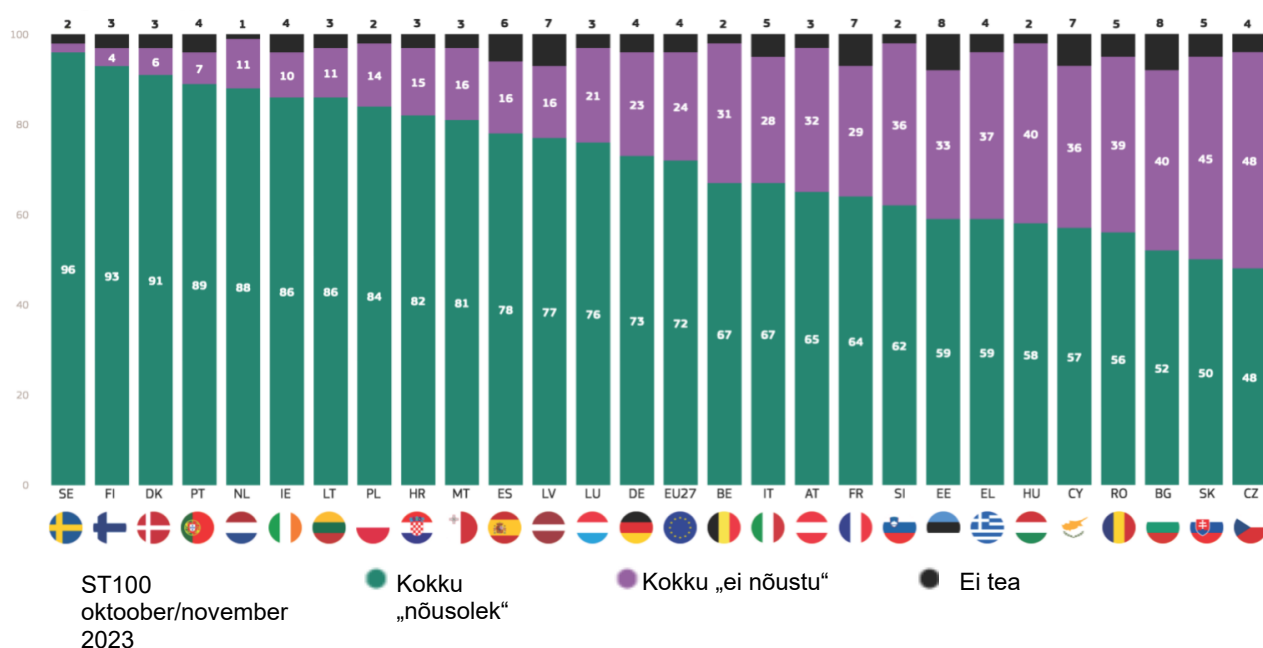
Enamik vastanutest 26 ELi liikmesriigis nõustus Ukrainale rahalise toetuse andmisega. Kõige suuremat toetust leidsid vastajad Rootsis (96 %), Soomes (93 %) ja Taanis (91 %), kuigi enamik Slovakkias (50 %), Bulgaarias (52 %) ja Rumeenias (56 %) on samuti sellega nõus.

Arvamus Is jagunes Tšehhis (48 % „nõustub“ vs 48 % „disagree“).

QD2.1. EL on võtnud mitmeid meetmeid vastuseks Venemaa sissetungile Ukrainasse. Mil määral nõustute või ei nõustu kõigi nende meetmetega. majandussanktsioonide kehtestamine Venemaa valitsusele, ettevõtetele ja üksikisikutele (%)



QD2.6. EL on võtnud mitmeid meetmeid vastuseks Venemaa sissetungile Ukrainasse. Mil määral nõustute või ei nõustu kõigi nende meetmetega. – Ukrainale rahalise toetuse andmine (%)



Eurobaromeetri standarduuring 100

2023. aasta sügis

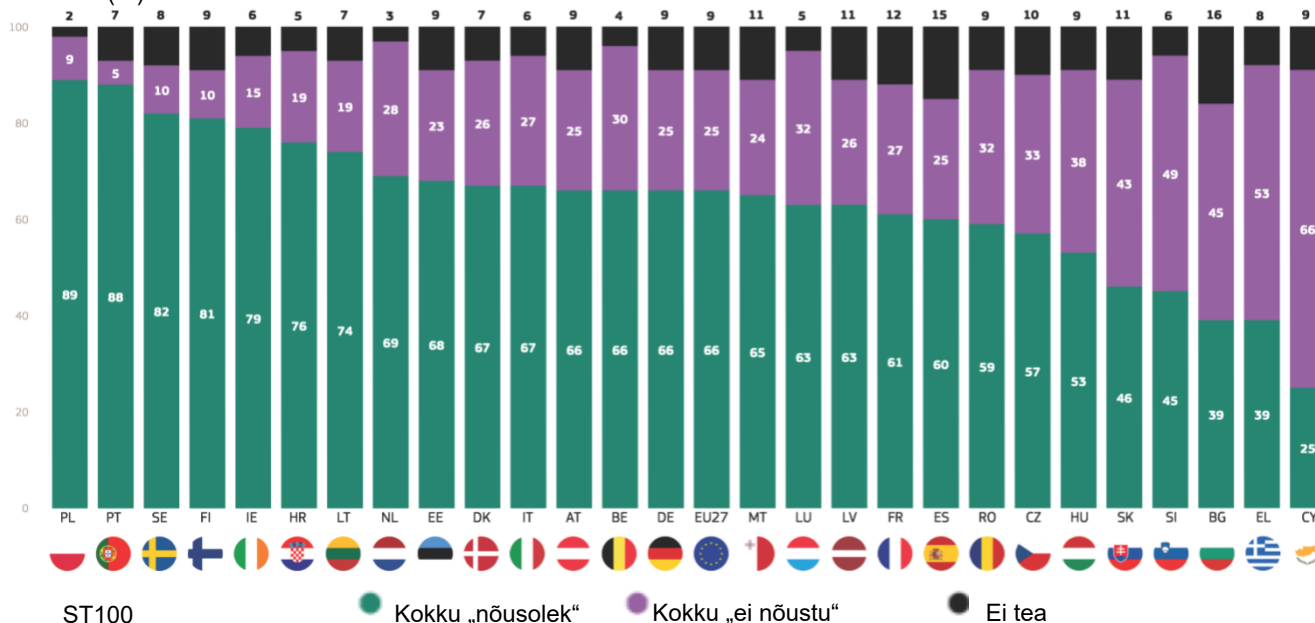
Enamik vastanutest 23 ELi liikmesriigis on nõus, et riigi omanduses olev meedia, nagu Sputnik ja Russia Today, keelustab ELis ringhäälingu edastamise, kusjuures kõrgeim tase on Poolas (89 %), Portugalis (88 %), Rootsis (82 %) ja Soomes (81 %). Seevastu ainult vähemus on nõus Küprosel (25 %), Kreekas, Bulgaarias (mõlemas 39 %) ja Sloveenias (45 %).

toetus on Portugalis ja Rootsis (mõlemas 82 %) ning Leedus (79 %). Samuti nõustub suhteline enamus Slovakkias (46 % „nõustun“ vs 44 % „ei nõustu“), Küprosel (46 % vs 42 %) ja Bulgaarias (46 % vs 36 %).

Seevastu ainult vähemus Tšehhis (37 % „nõustun“ vs 52 % „ei nõustu“) ja Ungaris (45 % vs 49 %) nõustub sellega, et EL annab Ukrainale kandidaatriigi staatuse.

Enamik vastanutest 25 liikmesriigis nõustub sellega, et EL annab Ukrainale kandidaatriigi staatuse, kusjuures suurim

QD2.2. EL on võtnud mitmeid meetmeid vastuseks Venemaa sissetungile Ukrainasse. Mil määral nõustute või ei nõustu kõigi võetud meetmetega? – Banning riigimandis meedia, nagu Sputnik ja Russia Today ringhäälingust ELis (%)



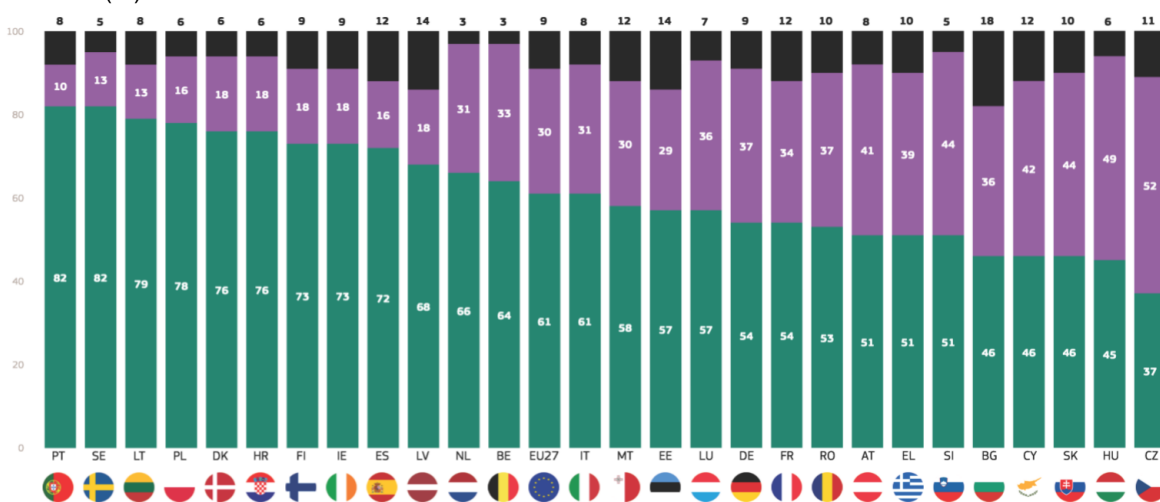
ST100

oktoober/november

2023

● Kokku „nõusolek“ ● Kokku „ei nõustu“ ● Ei tea

QD2.7. EL on võtnud mitmeid meetmeid vastuseks Venemaa sissetungile Ukrainasse. Mil määral nõustute või ei nõustu kõigi nende meetmetega. – Ukrainale kandidaatriigi staatuse andmine ELi potentsiaalse liikmena (%)



ST100

oktoober/november

2023

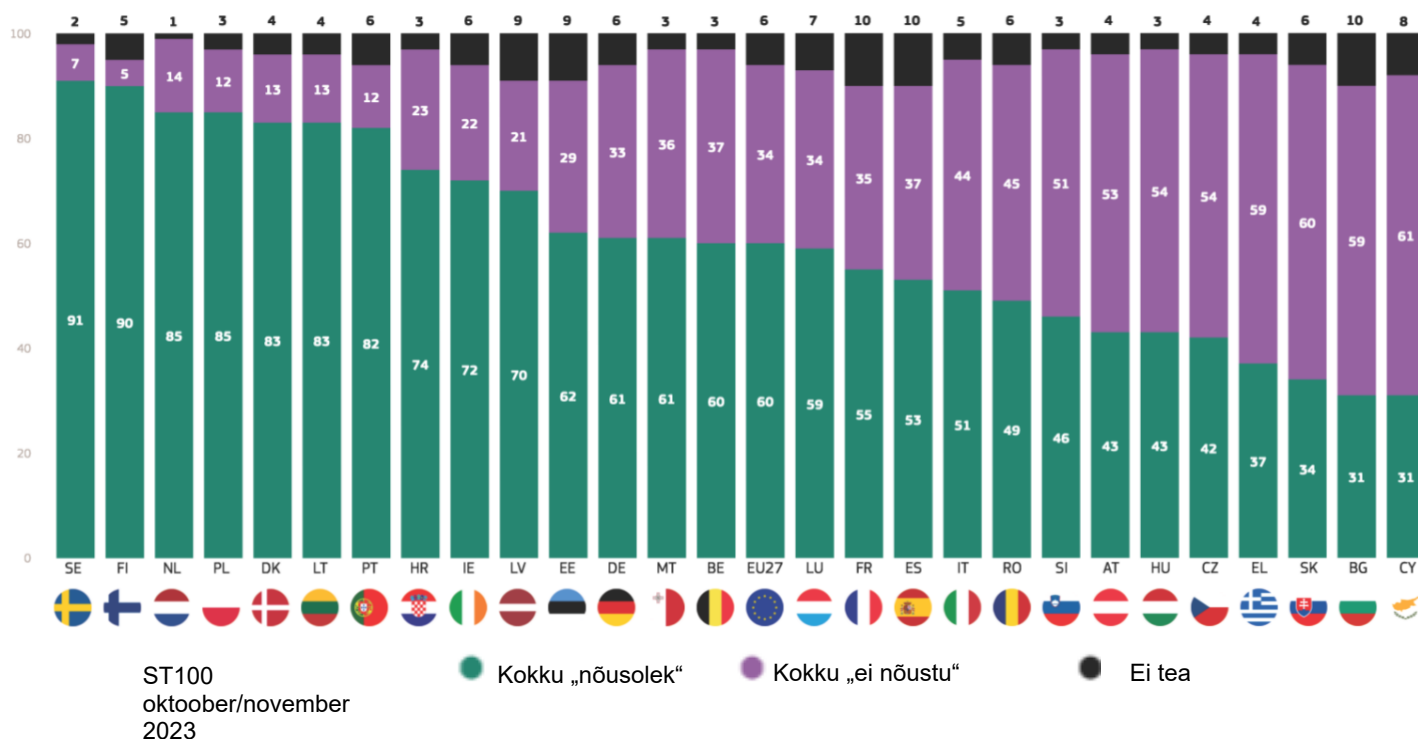
● Kokku „nõusolek“ ● Kokku „ei nõustu“ ● Ei tea

Eurobaromeetri standarduuring 100

2023. aasta sügis

Ukrainale sõjavarustuse ostmise ja tarnimise rahastamise kokkuleppe tase on ELi liikmesriikides väga erinev, kuigi enamik 19 riigis toetab seda ideed. Kõige suuremat toetust leidsid vastajad Rootsis (91%), Soomes (90%) ning Madalmaades ja Poolas (mõlemas 85%) ning madalaimat taset täheldati Küprosel, Bulgaarias (mõlemas 31%) ja Slovakkias (34%).

QD2.3. EL on võtnud mitmeid meetmeid vastuseks Venemaa sissetungile Ukrainasse. Mil määral nõustute või ei nõustu kõigi võetud meetmetega? Ukrainale sõjavarustuse ostmise ja tarnimise rahastamine (%)



Eurobaromeetri standarduuring 100

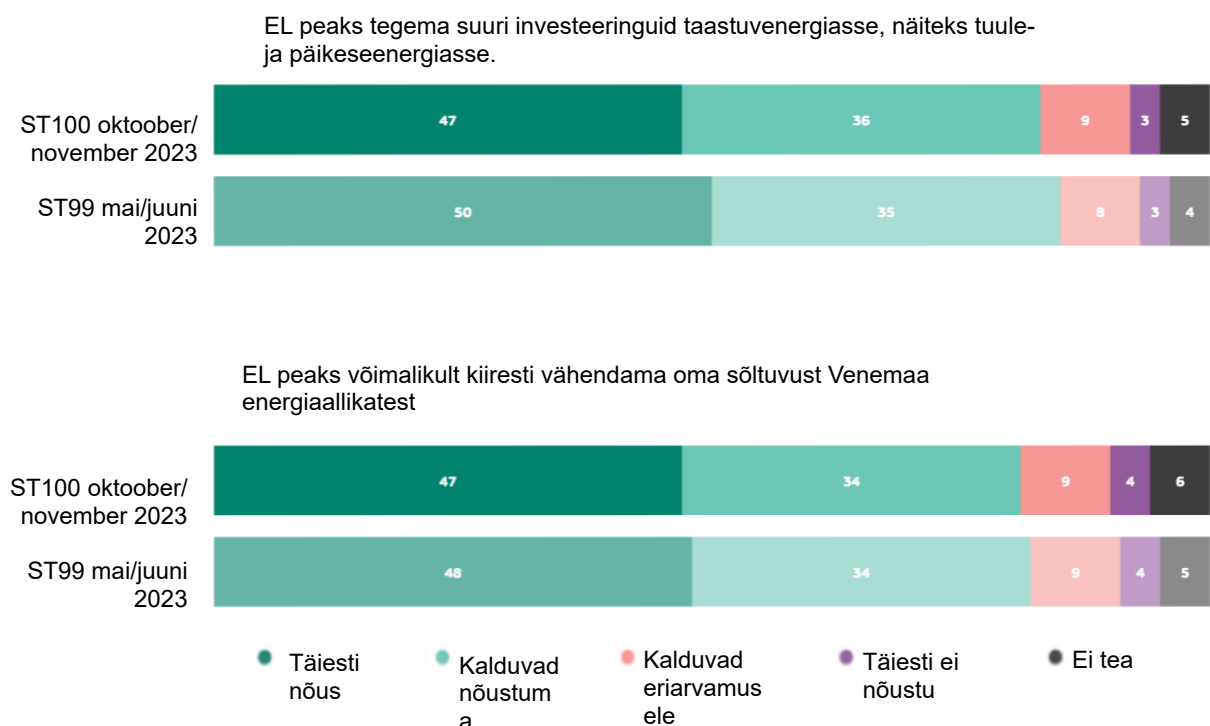
2023. aasta sügis

C. Toetus ELi meetmetele energiasõltumatuse valdkonnas: suundumused ja riiklikud tulemused

Rohkem kui kaheksa kümnest ELi kodanikust (83 %, -2 protsendipunkti alates 2023. aasta kevadest) on nõus, et EL peaks investeerima ulatuslikult taastuvenergiasse, näiteks tuule- ja päikeseenergiasse, kusjuures peaaegu pooled (47 %, -3 protsendipunkti) on selle väitega täielikult nõus.

Veidi üle kaheksa kümnest (81 %, -1 protsendipunkti) nõustuvad, et EL peaks võimalikult kiiresti vähendama oma sõltuvust Venemaa energiaallikatest – peaaegu pooled ütlevad, et nad on „täielikult nõus“ (47 %, -1 protsendipunkti).

QD3. Palun selgitage, mil määral nõustute või ei nõustu järgmiste väidetega. (EL 27) (%)

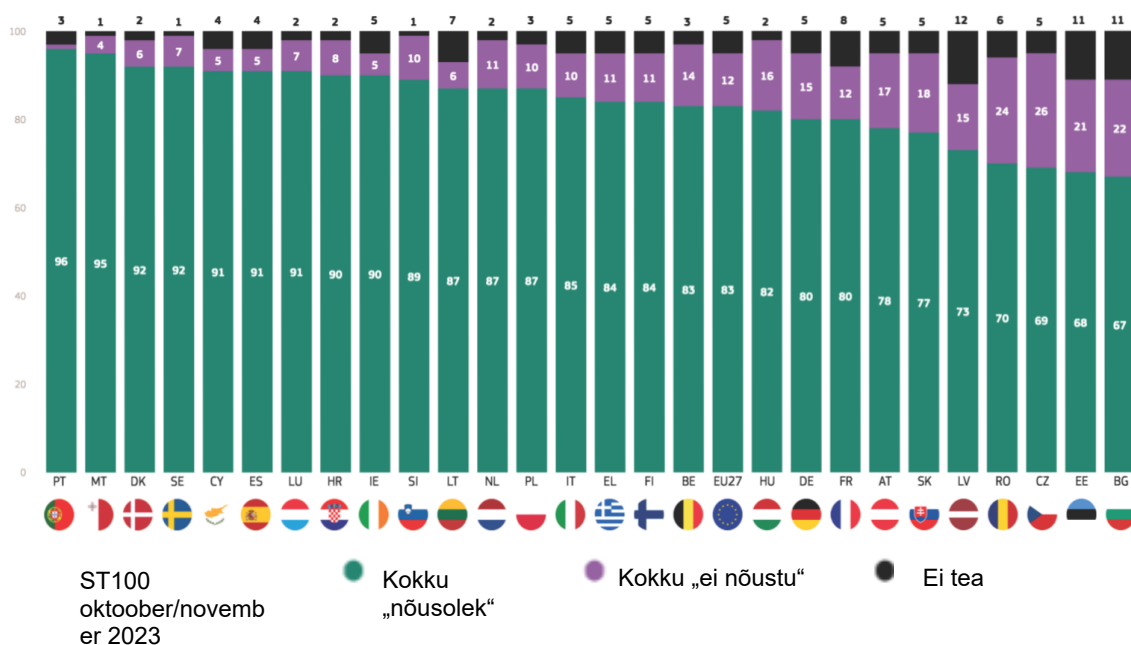


Eurobaromeetri standarduuring 100

2023. aasta sügis

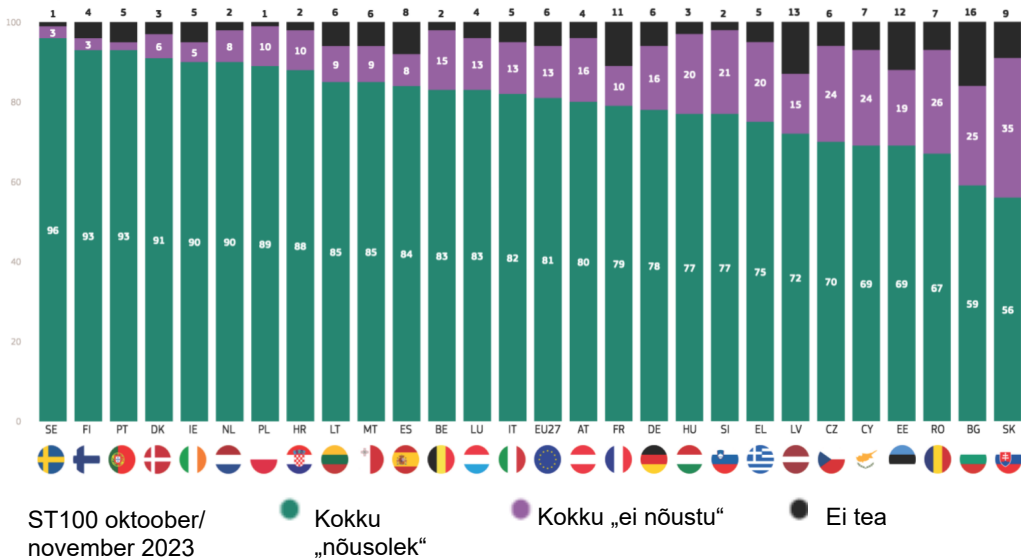
Rohkem kui kaks kolmandikku ELi liikmesriikide kodanikest arvab, et EL peaks investeerima ulatuslikult taastuvenergiasse, näiteks tuule- ja päikeseenergiasse. Osakaal on vahemikus 96 % vastanutest Portugalis, 95 % Maltal ning 92 % Taanis ja Rootsis, 67 % Bulgaarias, 68 % Eestis ja 69 % Tšehhis.

QD3.9. Palun selgitage, mil määral nõustute või ei nõustu järgmiste väidetega. – EL peaks tegema suuri investeeringuid taastuvenergiasse, näiteks tuule- ja päikeseenergiasse (%)



Enamik vastanutest igas ELi liikmesriigis nõustub, et EL peaks võimalikult kiiresti vähendama oma sõltuvust Venemaa energiaallikatest. Kokkuleppe tase on kõrgeim Rootsis (96 %) ning Portugalis ja Soomes (mõlemas 93 %), samal ajal kui 56 % Slovakkias, 59 % Bulgaarias ja 67 % Rumeenias.

QD3.8. Palun selgitage, mil määral nõustute või ei nõustu järgmiste väidetega. EL peaks võimalikult kiiresti vähendama oma sõltuvust Venemaa energiaallikatest (%)



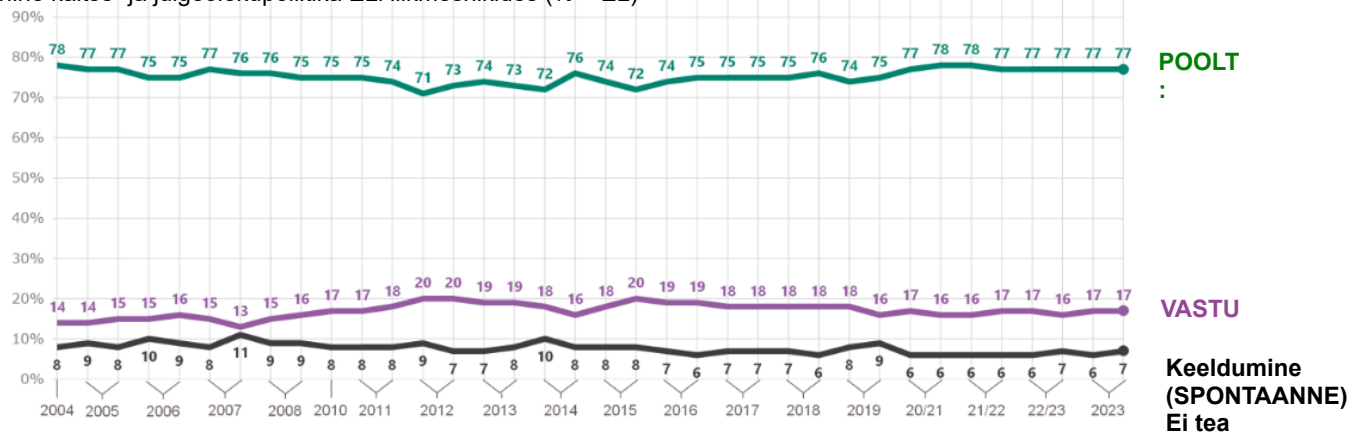
2. ELi kaitse ja julgeolek seoses Venemaa sissetungiga Ukrainasse

a. ELi liikmesriikide ühise kaitse- ja julgeolekupoliitika toetamine: suundumus

ELi liikmesriikide toetus ühisele kaitse- ja julgeolekupoliitikale on püsinud stabiilsena 77 % juures alates 2021.–2022. aasta talvest (Eurobaromeetri standarduuring EB96). Vähem kui üks viiest on ühise kaitse- ja julgeolekupoliitika vastu (17 %, alates 2023. aasta kevadest ei muutu).

QB2.2 Milline on Teie arvamus iga järgmise väite kohta? Palun öelge iga avalduse kohta, kas olete selle poolt või selle vastu.

Ühine kaitse- ja julgeolekupoliitika ELi liikmesriikides (% – EL)



Eurobaromeetri standarduuring 100

2023. aasta sügis

B. ELi liikmesriikide ühise kaitse- ja julgeolekupoliitika toetamine: muutused ja riiklikud tulemused

Igas liikmesriigis pooldab rohkem kui kuus vastanut kümnest ELi liikmesriikide ühist kaitse- ja julgeolekupoliitikat, kusjuures see näitaja ulatub 88 %-st Küprosel ja Leedus ning 85 %-st Madalmaades kuni 63 %-ni Austrias, 64 %-ni Iirimaa ja 66 %-ni Bulgaarias.

Võrreldes 2023. aasta kevadega on ELi liikmesriikide toetus ühisele kaitse- ja julgeolekupoliitikale vähenenud 12 ELi liikmesriigis, eelkõige Luksemburgis (81 %, -11 protsendipunkti) ja Iirimaa (64 %, -8 protsendipunkti). Seevastu toetus on suurenenud üheksas riigis, sealhulgas Slovakkias (81 %, + 11 protsendipunkti) ja Austrias (63 %, + 7 protsendipunkti). Rumeenias, Poolas, Madalmaades, Eestis, Saksamaal ja Bulgaarias ei ole vastajate arvamus muutunud.

QB2.2. Milline on Teie arvamus iga järgmise väite kohta? Palun öelge ead1 avaldusele, kas olete selle poold või selle vastu. –ELi liikmesriikide ühine kaitse- ja julgeolekupoliitika (%)

		SK	AT	MT	CY	SI	FR	DK	ES	IT	BG	DE	EE	EU27	NL	PL	RO	FI	LT	LV	EL	BE	HR	SE	CZ	HU	PT	IE	LU	
Poolt:	ST100	81	63	69	88	78	77	76	84	75	66	81	77	77	85	76	68	80	88	83	75	82	74	69	71	67	71	64	81	
	ST99	▲11	▲7	▲4	▲3	▲3	▲2	▲1	▲1	▲1	=	=	=	=	=	=	=	▼1	▼1	▼1	▼2	▼3	▼3	▼3	▼4	▼4	▼7	▼8	▼11	
Vastu	ST100	14	29	26	9	19	16	20	10	18	21	14	16	17	13	20	22	10	6	7	20	15	22	25	21	27	20	25	15	
	ST99	▼9	▼8	▼3	=	=	▼1	▲1	=	▼4	▼1	▼1	▲2	=	▲1	▲2	▼3	▼1	=	▼3	▲1	▲2	▲2	=	▲3	▲3	▲9	▲5	▲9	
Keeldumine (SPONTANEOUS)	ST100	1	2	1	1	1	1	1	2	3	2	1	2	1	2	5	2	1	1	3	1	2	1	2	2	2	3	2	1	
	ST99	=	▼1	=	▼2	▼1	=	=	=	▲1	▲1	=	▼1	=	=	▼1	▲1	▲1	=	=	=	=	=	=	=	=	=	▲1	=	▲1
Ei tea	ST100	4	6	4	2	2	6	3	5	5	10	3	6	4	1	2	5	8	5	9	2	2	2	5	6	4	6	9	3	
	ST99	▼2	▲2	▼1	▼1	▼2	▼1	▼2	▼1	▲2	=	▲1	▼1	=	▼1	▼1	▲2	▲1	▲1	▲4	▲1	▲1	▲1	▲3	▲1	▲1	▼3	▲3	▲1	

ST100
oktoober/november
2023

Eurobaromeetri standarduuring 100

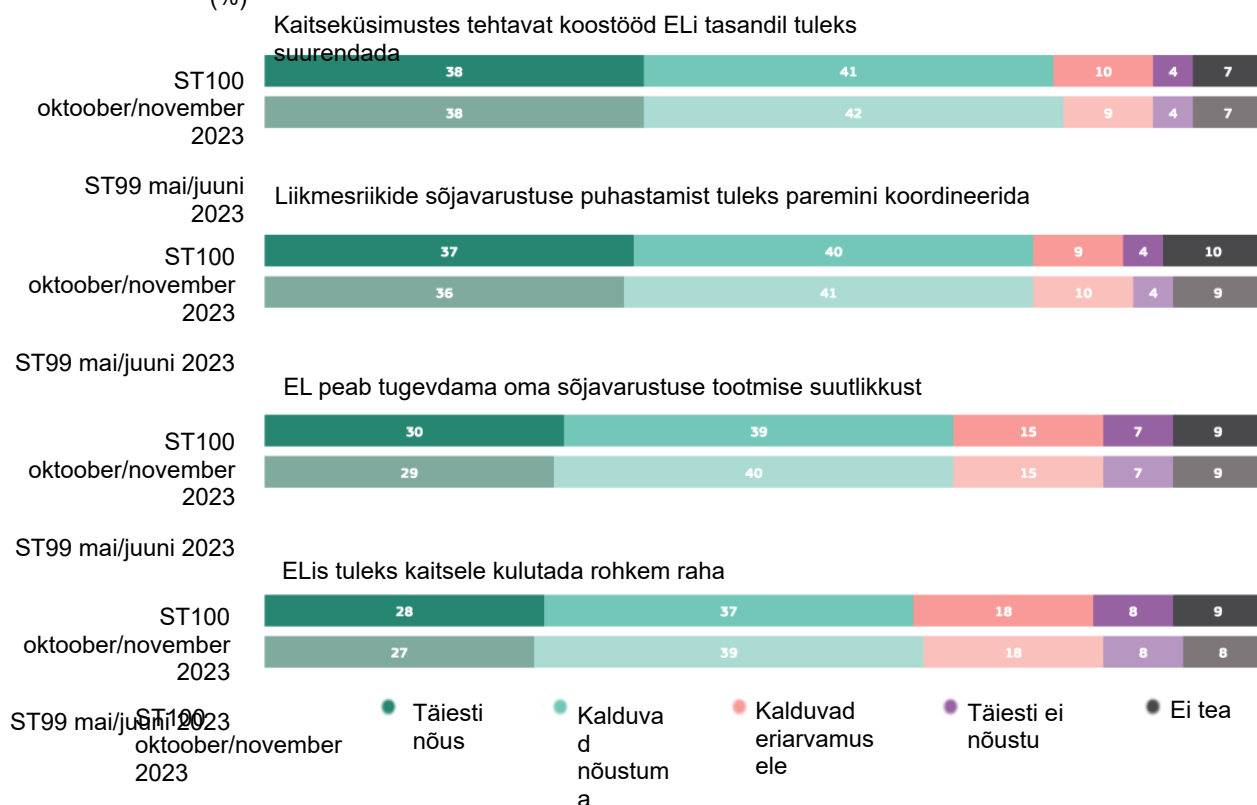
2023. aasta sügis

C. ELi kaitse ja julgeolek seoses Venemaa sissetungiga Ukrainasse: suundumused ja riiklikud tulemused

Peaaegu kaheksa eurooplast kümnest (79 %, -1 protsendipunkti alates 2023. aasta kevadest) on nõus, et ELi tasandil tuleks suurendada koostööd kaitseküsimustes, ning peaaegu sama palju (77 %, muutmata jätmise) nõustub, et liikmesriikide sõjavarustuse ostmist tuleks paremini koordineerida.

Peaaegu seitse kümnest (69 %, muutusteta) nõustub, et EL peab suurendama oma sõjavarustuse tootmise suutlikkust, ja peaaegu kaks kolmandikku nõustub, et ELis kulutatakse kaitsele rohkem raha (65 %, -1 protsendipunkti) –

QD3. Palun selgitage, mil määral nõustute või ei nõustu järgmiste väidetega. (EL 27)
(%)



Eurobaromeetri standarduuring 100

2023. aasta sügis

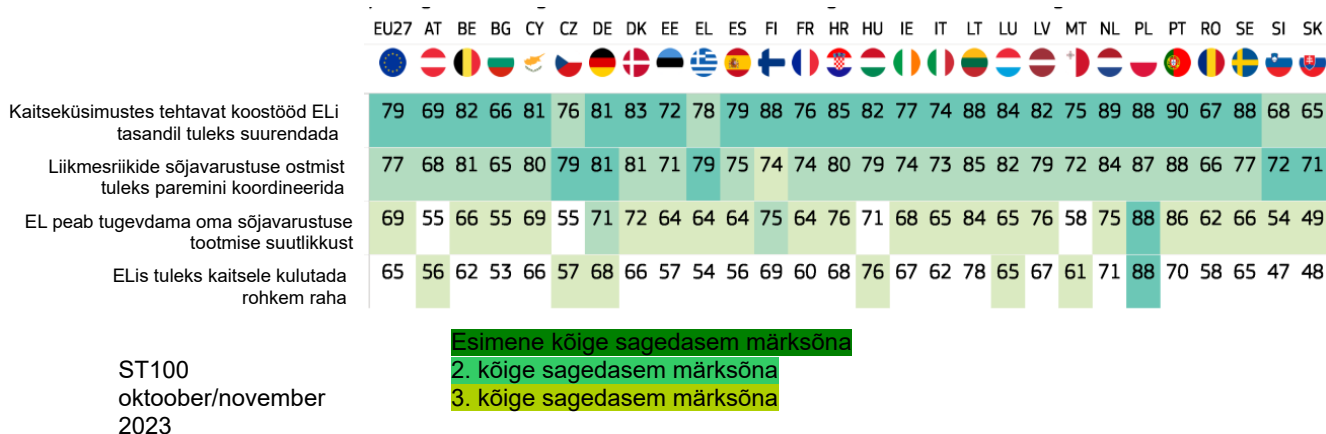
Kaitseküsimustes tehtavat koostööd ELi tasandil tuleks suurendada kõigis 27 liikmesriigis kahes edetabelis. 23 riigis (22 riigis 2023. aasta kevadel) nõustuvad vastajad kõige tõenäolisemalt sellega, et ELi tasandil tuleks suurendada koostööd kaitseküsimustes, kusjuures kõige laialdasemalt tuleks kokkuleppele jõuda Portugalis (90 %), Madalmaades (89 %) ning Leedus, Poolas, Soomes ja Rootsis (mõlemas 88 %).

Liikmesriikide sõjavarustuse ostmine peaks olema paremini kooskõlastatud kõigis 27 liikmesriigis kolmes esikohal. See on esikohal viies riigis: Saksamaa (81 %, jagati kaitsekoostööga), Tšehhi ja Kreeka (kumbki 79 %), Sloveenia (72 %) ja Slovakkia (71 %). See on teisel kohal 21 riigis, sealhulgas Portugal (88 %), Poola (87 %) ja Leedu (85 %). Ta on Soomes kolmandal kohal (74 %).

Poolas jagab esiteks „EL peab tugevdama oma sõjavarustuse tootmise suutlikkust“, „ELis tuleks kulutada rohkem raha kaitsele“ ja „ELi tasandil tuleks suurendada kaitsealast koostööd“ (mõlemas 88 %). EL peab suurendama oma sõjavarustuse tootmise suutlikkust Soomes (75 %) ja Saksamaal (71 %) ning kolmandal kohal 20 liikmesriigis, sealhulgas Portugalis (86 %) ja Leedus (84 %).

Rohkem raha tuleks kulutada kaitsele ELis, eelkõige

QD3. Palun selgitage, mil määral nõustute või ei nõustu järgmiste väidetega. – Kokku „kokkulepe“ (%)



Poolas, kus „EL peab tugevdama oma sõjavarustuse tootmise suutlikkust“ ja „ELi tasandil tuleks suurendada kaitsealast koostööd“. See on kuues riigis, sealhulgas Ungaris (76 %), Saksamaal (68 %) ja Luksemburgis (65 %) kokku lepitud avalduses kolmandal kohal.

V. EL maailmas



Eurobaromeetri standarduuring 100

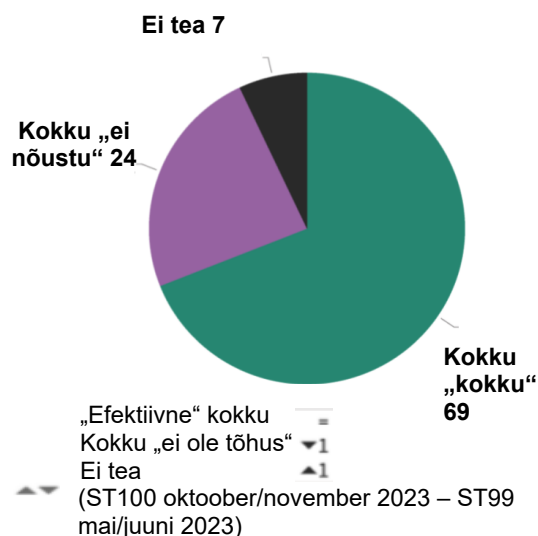
2023. aasta sügis

1. EL maailmamajanduses: suundumused ja riiklikud tulemused

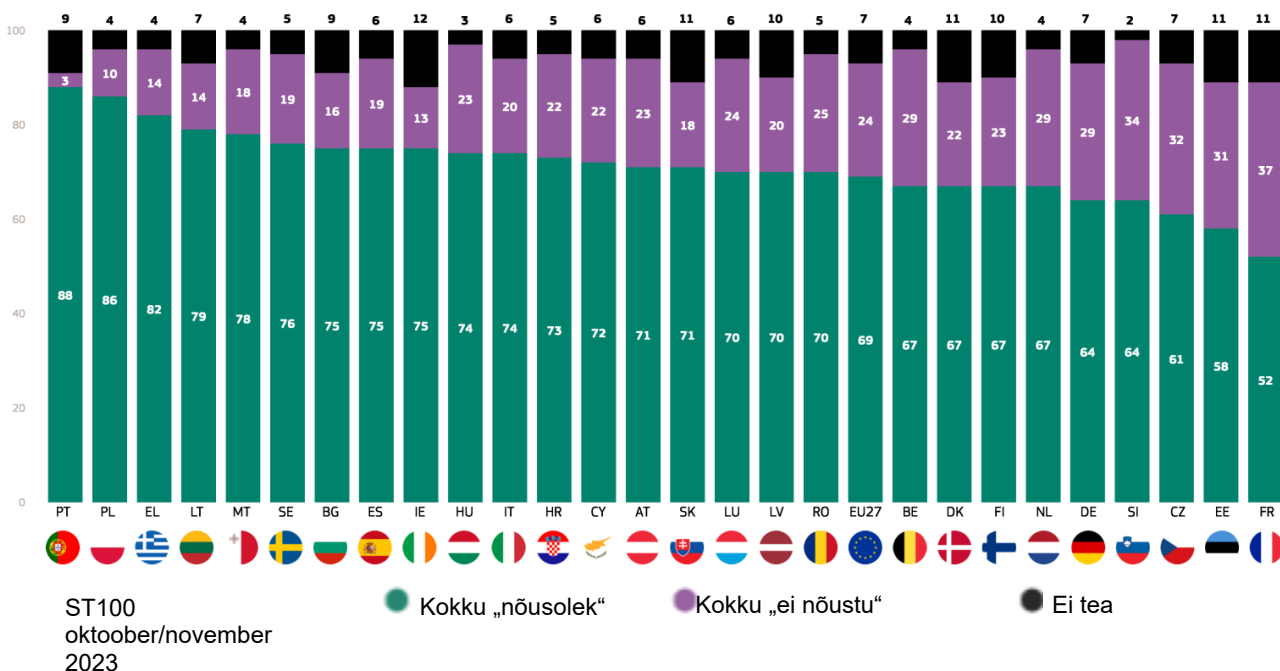
Peaaegu seitse kümnest vastajast (69 %, alates 2023. aasta kevadest ei muutu) nõustuvad, et ELil on piisavalt võimu ja vahendeid, et kaitsta Euroopa majandushuve maailmamajanduses, kusjuures 22 % vastanutest (muudatusteta) ütlesid, et nad on „täielikult nõus“.

Enamik iga ELi liikmesriigi kodanikke nõustub, et ELil on piisavalt võimu ja vahendeid, et kaitsta Euroopa majandushuve maailmamajanduses, kuigi tasemed on riigiti väga erinevad: need on vahemikus 88 % Portugalis, 86 % Poolas ja 82 % Kreekas, 52 % Prantsusmaal, 58 % Eestis ja 61 % Tšehhis.

QB4.1. Kas te nõustute iga järgmise väitega, kas nõustute, kaldute nõustuma, mitte nõustuma või täielikult mitte nõustuma. ELil on piisavalt jõudu ja vahendeid, et kaitsta Euroopa majandushuve maailmamajanduses (EL 27) (%)



QB4.1. Kas te nõustute kõigi järgmiste väidetega, kas nõustute, kaldute nõustuma, nõustuma või täielikult mitte nõustuma: ELil on piisavalt jõudu ja vahendeid, et kaitsta Euroopa majandushuve maailmamajanduses (%)



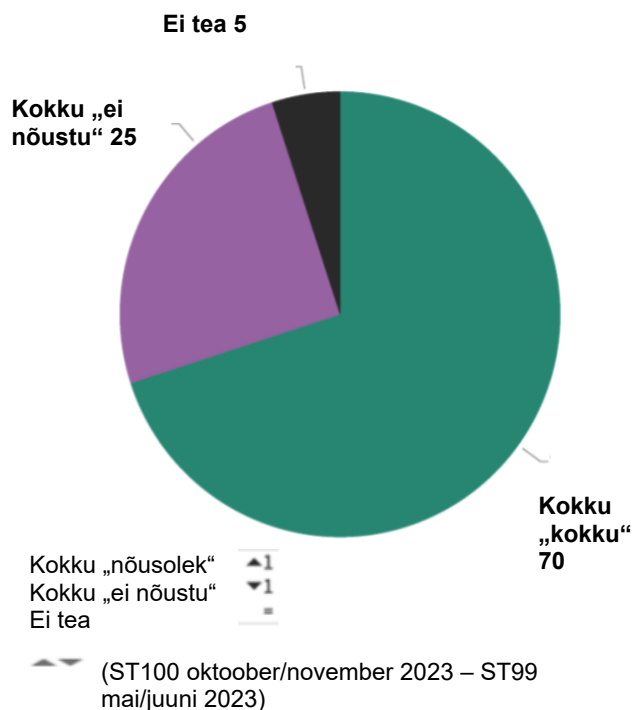
Eurobaromeetri standarduuring 100

2023. aasta sügis

2. EL kui stabiilsuse koht probleemses maailmas

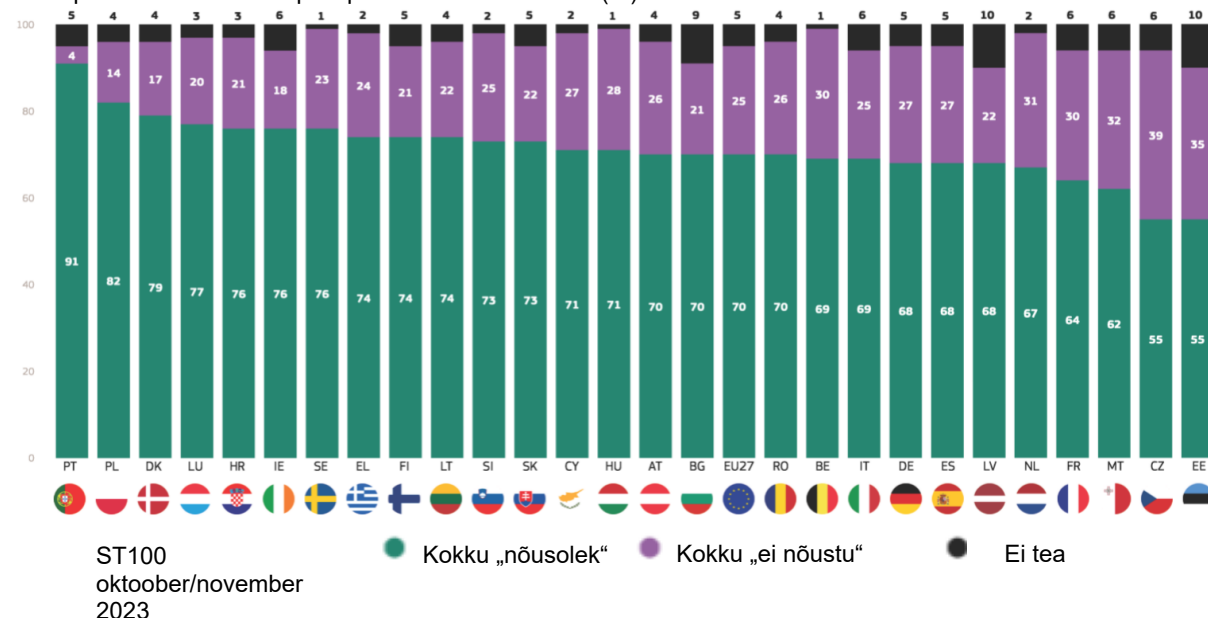
Seitse kümnest vastajast (70 %, + 1 protsendipunkti alates 2023. aasta kevadest) on nõus, et Euroopa Liit on raskustes maailmas stabiilsuse koht, sealhulgas 24 % (muutusteta), kes on selle väitega „täielikult nõus“.

Enamik vastanutest igas riigis nõustub, et Euroopa Liit on raskustes maailmas stabiilsuse paik, mille osakaal on 91 % Portugalis, 82 % Poolas ja 79 % Taanis, 55 % Eestis ja Tšehhis ning 62 % Maltal.



QB4.4. Kas te nõustute kõigi järgmiste väidetega. kas nõustute, kaldute nõustuma. kalduvad nõustuma või täielikult mitte nõustuma:

Euroopa Liit on stabiilsuse paik probleemses maailmas (%)

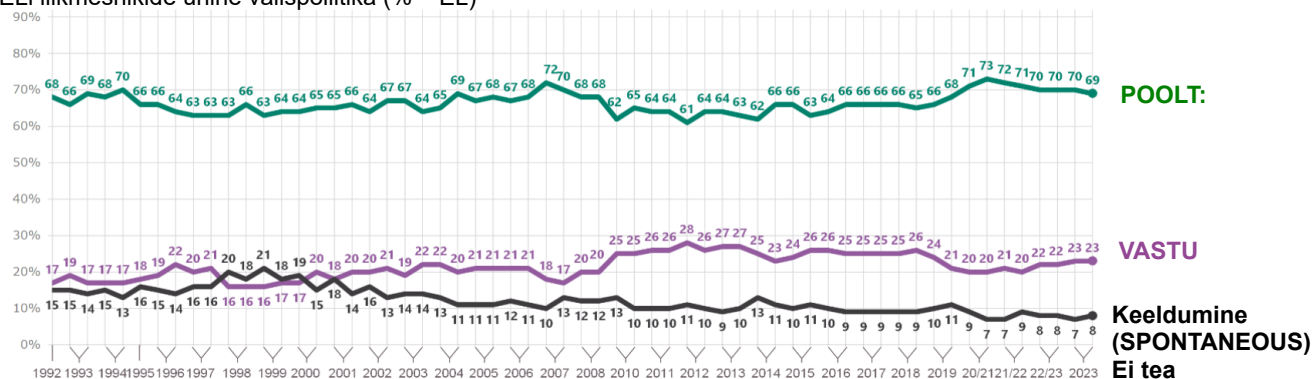


3. Toetus ühisele välispoliitikale

Rohkem kui kaks kolmandikku ELi kodanikest (69 %, -1 protsendipunkti alates 2023. aasta kevadest) on suunatud ELi liikmesriikide ühisele välispoliitikale. Veidi üle viiendiku (23 %, ei muutu) on selle idee vastu.

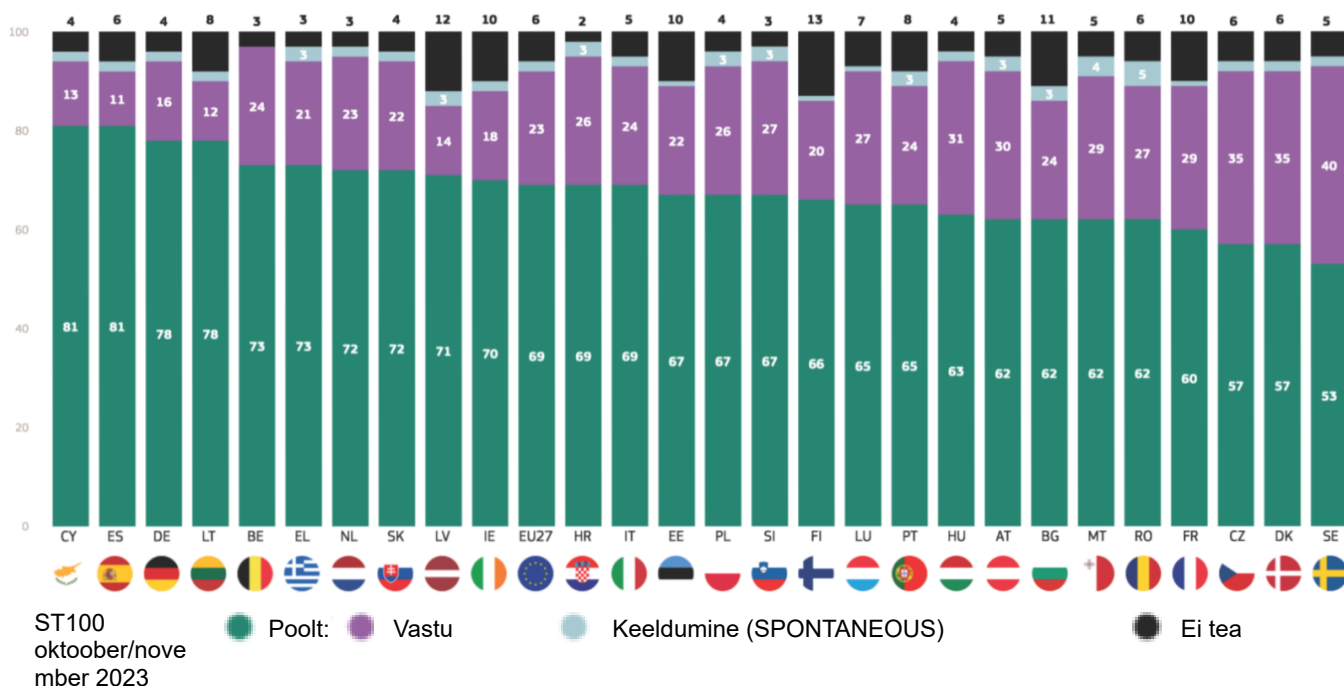
QB2.1 Milline on Teie arvamus iga järgmise väite kohta? Palun öelge iga avalduse kohta, kas olete selle poolt või selle vastu.

ELi liikmesriikide ühine välispoliitika (% – EL)



Üle poole iga ELi liikmesriigi kodanikest pooldab ELi liikmesriikide ühist välispoliitikat. Kõige suuremat toetust leidsid vastajad Hispaanias ja Küprosel (mõlemas 81 %) ning Taanis ja Leedus (mõlemas 78 %), kuid kuigi see on vähem levinud, on enamik Rootsis (53 %) ning Taanis ja Tšehhis (mõlemas 57 %) suunatud ühisele välispoliitikale.

QB2.1. Milline on Teie arvamus iga järgmise väite kohta? Palun öelge iga avalduse kohta, kas olete selle poolt või vastu: – ELi liikmesriikide ühine välispoliitika (%)



Eurobaromeetri standarduuring 100
2023. aasta sügis

4. Väärtused

vastu, 11 % (muutusteta) mainib eneseteostust ja 6 % (-1 protsendipunkti) religiooni.

a. Isiklikud väärtused

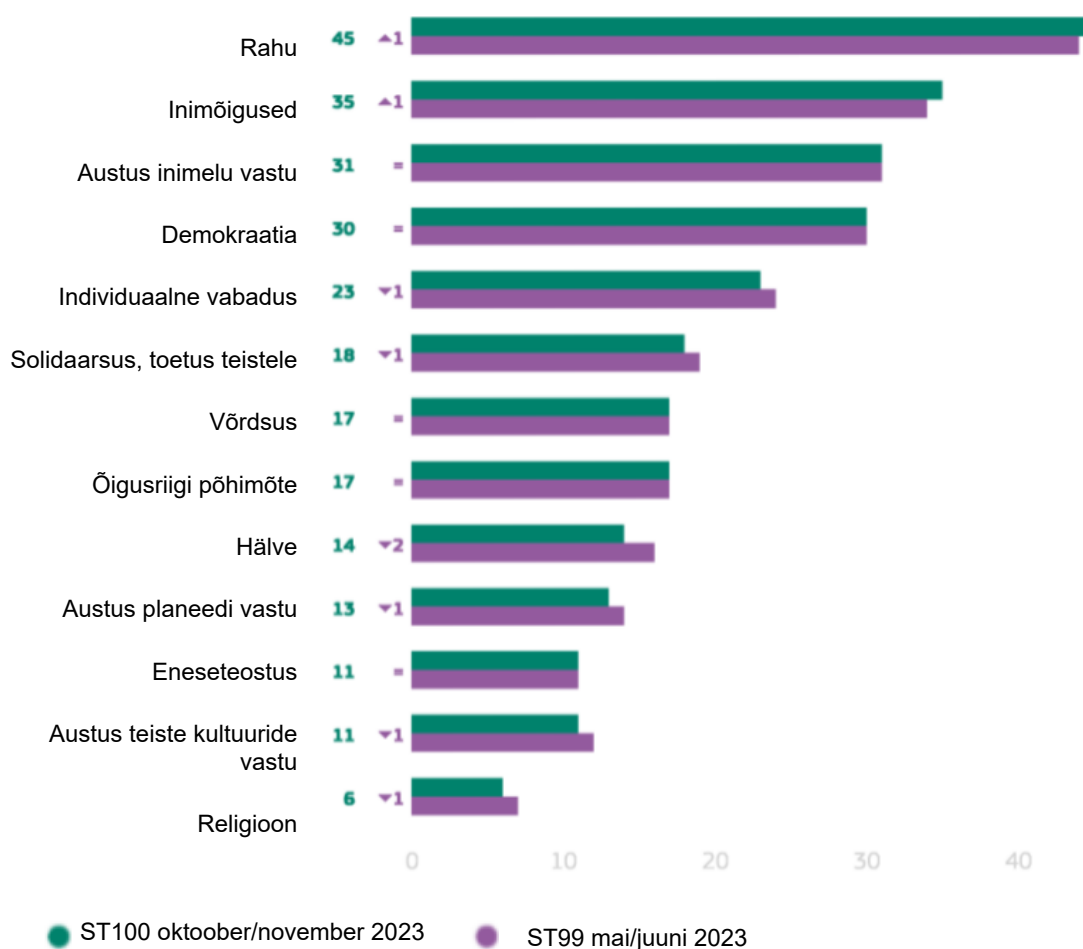
Vastajatelt küsiti, millised väärtused on nende jaoks isiklikult kõige olulisemad. Rahus domineerivad tulemused on alates 2023. aasta kevadest üsna stabiilsed.

Rahu (45 %, +1 protsendipunkti alates 2023. aasta kevadest) on ELi kodanike jaoks isiklikult kõige olulisem väärtus. Vähemalt kolm kümnest mainib inimõigusi (35 %, +1 protsendipunkti), inimelu austamist (31 %, muutusi ei ole) ja demokraatiat (30 %, muutusi ei ole).

Peaaegu veerand ütleb, et üksikisiku vabadus on nende jaoks isiklikult üks olulisemaid väärtusi (23 %, -1 protsendipunkti), samas kui 18 % (-1 protsendipunkti) mainib solidaarsust ja toetust teistele ning 17 % ütleb seda õigusriigi ja võrdsuse kohta (kummagi alates 2023. aasta kevadest ei muutu).

Tolerantsi mainib 14 % (-2 protsendipunkti), samas kui

QC6. Mis on järgmises nimekirjas teie jaoks kõige olulisemad väärtused?
(KUNI 3 VASTUST) (EL 27) (%)



13 % (-1 protsendipunkti) mainib austust planeedi vastu
11 % (-1 protsendipunkti) mainib austust teiste kultuuride

Eurobaromeetri standarduuring 100

2023. aasta sügis

Rahu on kõigi 27 ELi liikmesriigi kodanike jaoks üks kolmest kõige olulisemast isiklikust väärtusest. See on esikohal 22 riigis, sealhulgas Lätis ja Saksamaal (mõlemas 62 %) ja Leedus (60 %). Rahu on esimene Itaalias, kus austatakse inimelusid, ja Austrias üksikisiku vabadus. See on teisel kohal Küprosel (41 %), Maltal (38 %) ja Portugalis (37 %) ning kolmandal kohal Rootsis (40 %) ja Hispaanias (31 %).

Rootsis (55 %), Küprosel (47 %) ja Portugalis (41 %) on inimõigused kõige olulisemad isiklikud väärtused. See väärtus on 25 ELi liikmesriigi kolmes esikohal. See on teisel kohal 12 riigis, sealhulgas Taanis, Hispaanias ja Sloveenias (mõlemas 43 %) ja Lätis (42 %). See on kolmandal kohal kümnes riigis, sealhulgas Saksamaal (37 %), Iirimaaal (35 %) ning Bulgaarias ja Luksemburgis (mõlemas 33 %).

Inimelu austamine on kõige rohkem mainitud isiklik väärtus Hispaanias (45 %), Maltal (40 %) ja Itaalias (34 %, jagatud rahuga). See on viies riigis teisel kohal, sealhulgas Kreekas ja Iirimaaal (mõlemas 39 %) ja Luksemburgis (35 %). See on kolmandal kohal kuues riigis, sealhulgas Küprosel (40 %), Portugalis (35 %) ning Lätis ja Sloveenias (mõlemas 33 %).

Demokraatia on tähtsuselt teine Rootsis (47 %), Saksamaal (46 %) ja Itaalias (32 %) ning kolmas neist kuues riigis, sealhulgas Taanis (37 %), Kreekas (35 %) ja Madalmaades (32 %).

Austrias on üksikisiku vabadus kõige olulisem väärtus (45 %, jagatud rahuga). Teisel kohal on see Bulgaarias (39 %), Tšehhis (36 %), Ungaris (32 %) ja Rumeenias (29 %) ning kolmandal kohal Leedus (33 %), Slovakkias (31 %) ja Eestis (20 %).

Kolmes liikmesriigis on esikohal veel kolm väärtust. Solidaarsus ja toetus teistele on Horvaatias teisel kohal (35 %), Soomes on õigusriik kolmandal kohal (35 %) ja Eestis on eneseteostus kolmandal kohal (koos isikuvabadusega).

QC6. Mis on järgmises nimekirjas teie jaoks kõige olulisemad väärtused? (KUNI 3 VASTUST)

	EU27	AT	BE	BG	CY	CZ	DE	DK	EE	EL	ES	FI	FR	HR	HU	IE	IT	LT	LU	LV	MT	NL	PL	PT	RO	SE	SI	SK
Rahu	45	45	41	42	41	53	62	49	58	55	31	51	51	48	39	46	34	60	57	62	38	43	39	37	36	40	53	52
Inimõigused	35	24	37	33	47	28	37	43	30	31	43	41	33	31	30	35	29	38	33	42	31	35	32	41	28	55	43	38
Austus inimelu vastu	31	25	29	32	40	24	25	26	30	39	45	32	32	30	29	39	34	27	35	33	40	25	25	35	25	26	33	23
Demokraatia	30	24	27	16	35	31	46	37	11	35	27	25	19	12	17	16	32	18	18	16	29	32	30	30	23	47	14	21
Individuaalne vabadus	23	45	26	39	23	36	21	20	20	21	18	23	20	30	32	29	28	33	18	30	20	24	14	22	29	15	28	31
Solidaarsus, toetus teistele	18	20	16	18	16	13	13	10	11	28	19	12	21	35	23	12	17	15	24	14	21	19	18	25	27	16	18	12
Võrdsus	17	10	18	9	13	9	5	25	11	13	28	25	26	23	22	30	8	15	22	14	13	20	21	23	19	23	13	8
Õigusriigi põhimõte	17	19	12	19	16	21	26	16	14	28	22	35	11	16	9	17	10	10	16	12	22	22	15	10	13	22	19	23
Hälve	14	14	18	14	2	15	14	11	13	4	12	14	19	11	10	11	14	17	19	8	12	18	12	15	11	11	18	11
Austus planeedi vastu	13	12	19	3	6	8	7	24	12	8	10	15	25	5	7	12	14	8	17	7	10	29	3	9	5	27	11	11
Eneseteostus	11	18	13	16	1	10	6	3	20	4	8	7	10	13	22	8	20	10	10	7	7	9	7	12	18	3	5	10
Austus teiste kultuuride vastu	11	12	13	5	10	7	9	20	16	10	8	5	16	13	9	17	14	10	19	14	8	13	6	8	7	9	7	8
Religioon	6	11	5	6	26	2	2	3	6	19	2	3	5	8	6	7	9	6	5	5	15	5	8	7	21	1	4	14

ST100
oktoober/november
2023

Esimene kõige sagedasem märksõna
2. kõige sagedasem märksõna
3. kõige sagedasem märksõna

Eurobaromeetri standarduuring 100

2023. aasta sügis

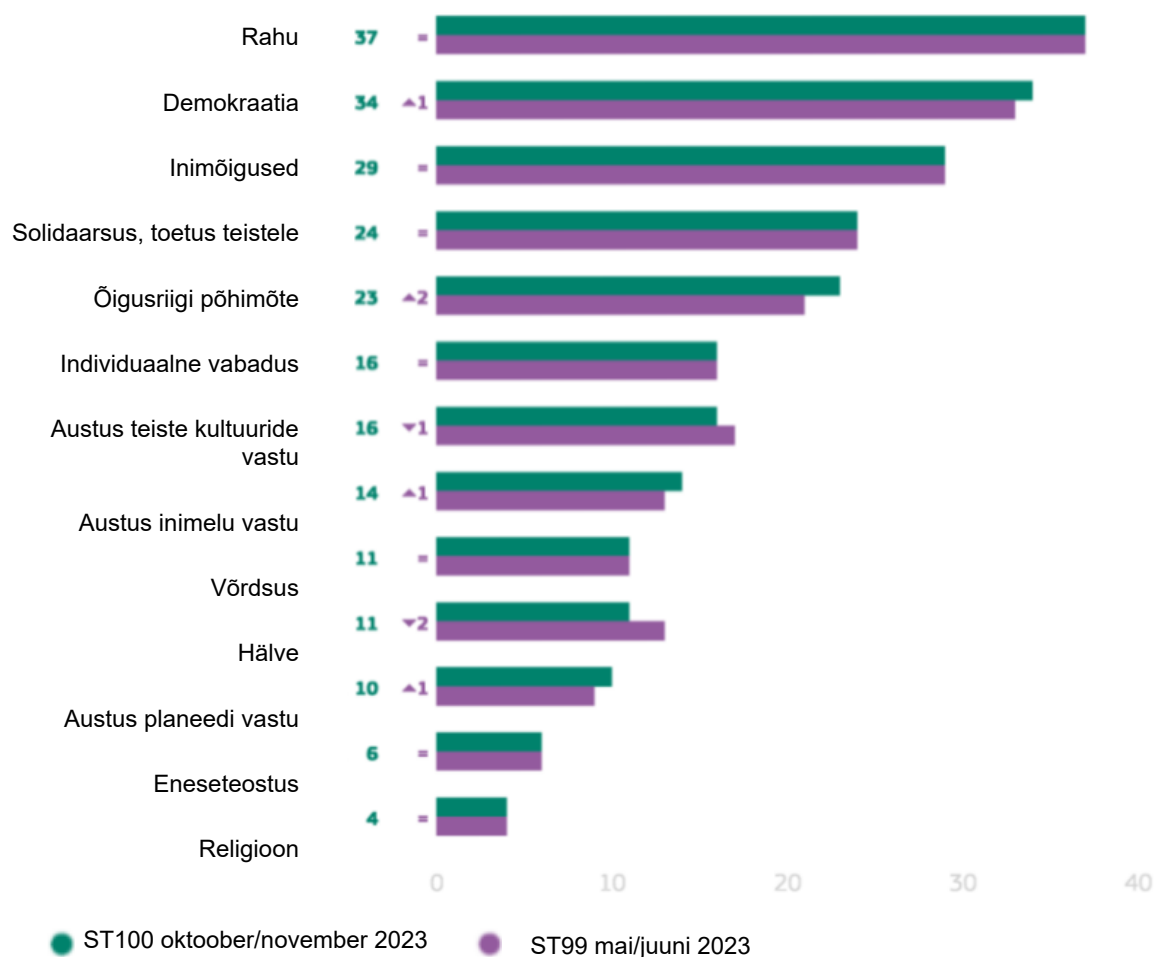
B. ELi väärtused

Küsites siis, millised väärtused ELi kõige paremini esindavad, ütlevad kodanikud kõige sagedamini ka rahu (37 %, muutusteta), kusjuures järgmine enim nimetatud väärtus on demokraatia (34 %, + 1 protsendipunkti). ELi esindab kõige paremini vähemalt üks viiest: inimõigused (29 %, muutusteta), solidaarsus ja toetus teistele (24 %, muutusteta) või õigusriik (23 %, + 2 protsendipunkti).

Teiste kultuuride austamist peetakse väärtuseks, mis esindab ELi kõige paremini 16 % (-1 protsendipunkti), samuti üksikisiku vabadust (16 %, muutusteta). Vähemalt üks kümnest arvab, et inimelu austamine (14 %, + 1 protsendipunkti), sallivus (11 %, -2 protsendipunkti), võrdsus (11 %, ei muutu) ja austus planeedi vastu (10 %, + 1 protsendipunkti) esindavad ELi kõige paremini.

Vähem kui üks kümnest mainib eneseteostust (6 %, ei muutu) või religiooni (4 %, ei muutu).

QC7. Millised väärtused esindavad järgnevas loetelus ELi kõige paremini? (KUNI 3 VASTUST)
(EL 27) (%)



Eurobaromeetri standarduuring 100

2023. aasta sügis

24 ELi liikmesriigis kuulub rahu ELi kõige paremini esindava kolme peamise väärtuse hulka. See on esikohal 13 riigis, kus on kõrgeim tase Luksemburgis (49 %), Saksamaal (47 %) ja Sloveenias (46 %). Küprosel on esikohal inimõigused. See on teisel kohal kaheksas riigis, sealhulgas Madalmaades (46 %), Rootsis (45 %) ning Taanis ja Soomes (kumbki 44 %) ning kolmandaks Belgias (35 %), Austrias (29 %) ja Ungaris (24 %).

Demokraatia kuulub 24 ELi liikmesriigi kolme peamise väärtuse hulka. See on esikohal seitsmes riigis, kusjuures kõrgeim tase on Rootsis (55 %), Taanis (49 %) ja Madalmaades (48 %). See on teisel kohal kümnes riigis, sealhulgas Saksamaal (38 %), Maltal ja Belgias (mõlemas 36 %) ning Bulgaarias ja Kreekas (mõlemas 32 %). Ta on kolmandal kohal seitsmes riigis, sealhulgas Luksemburgis (32 %), Prantsusmaal ja Leedus (mõlemas 28 %).

22 liikmesriigis peetakse inimõigusi ELi kõige paremini esindavaks kolmeks väärtuseks, mis on esikohal Maltal ja Belgias (mõlemas 40 %), Iirimaa ja Küprosel (mõlemas 32 %, mida jagatakse rahuga Küprosel) ja Austrias (31 %, solidaarselt ja teiste toetamisega). Inimõigused on teisel kohal kaheksas riigis, sealhulgas Prantsusmaal (36 %), Lätis (35 %) ja Luksemburgis (34 %), ning kolmandal kohal üheksas riigis, sealhulgas Rootsis (41 %), Madalmaades (40 %) ja Taanis (38 %).

Solidaarsus ja toetus teistele on kõige olulisem väärtus Portugalis (42 %), Horvaatias (37 %), Austrias (31 %, jagatud inimõigustega) ja Ungaris (29 %). See on teisel kohal Rumeenias (28 %) ja kolmas seitsmes riigis, sealhulgas Maltal (34 %), Tšehhis (30 %) ja Saksamaal (28 %).

Iga liikmesriigi kolmes parimas väärtuses on märgitud ainult kaks muud väärtust. Õigusriigi põhimõte on

teisel kohal Hispaanias (33 %) ja kolmas Soomes (43 %), Sloveenias (27 %), Bulgaarias (25 %) ja Küprosel (23 %). Itaalias (24 %) on teiste kultuuride austamine ELi kõige paremini esindavate väärtuste seas kolmandal kohal.

QC7. Millised väärtused esindavad ELi kõige paremini? (KUNI 3 VASTUST) (%)

	EU27	AT	BE	BG	CY	CZ	DE	DK	EE	EL	ES	FI	FR	HR	HU	IE	IT	LT	LU	LV	MT	NL	PL	PT	RO	SE	SI	SK
Rahu	37	29	35	37	32	42	47	44	34	45	23	44	45	35	24	31	29	44	49	41	24	46	29	24	31	45	46	41
Demokraatia	34	30	36	32	28	31	38	49	26	32	34	46	28	23	23	27	34	28	32	22	36	48	35	28	26	55	27	26
Inimõigused	29	31	40	22	32	23	26	38	28	28	31	42	36	27	27	32	23	31	34	35	40	40	23	25	26	41	30	26
Solidaarsus, toetus teistele	24	31	23	22	23	30	28	22	21	27	20	18	20	37	29	27	19	26	26	24	34	35	22	42	28	25	23	24
Õigusriigi põhimõte	23	23	24	25	23	19	27	31	22	14	33	43	24	23	20	24	16	12	22	19	30	35	13	18	13	39	27	22
Individuaalne vabadus	16	18	14	17	14	15	17	10	11	20	12	10	14	21	20	21	22	21	14	19	12	11	16	11	19	16	15	19
Austus teiste kultuuride vastu	16	22	14	12	14	15	14	15	11	18	15	14	18	23	18	20	24	15	24	15	20	14	7	15	12	10	15	14
Austus inimelu vastu	14	17	13	16	19	12	10	12	13	17	16	13	12	19	19	19	18	14	20	17	8	9	14	17	18	9	14	11
Võrdsus	11	8	12	7	8	6	5	16	9	8	13	14	12	19	17	24	9	10	14	14	15	10	19	12	16	5	11	7
Hälve	10	8	14	5	12	13	4	13	9	7	8	9	15	11	7	12	14	9	12	10	12	18	4	10	11	10	8	11
Austus planeedi vastu	6	12	6	7	5	5	5	2	6	13	3	2	3	8	12	7	9	6	4	5	3	3	6	5	13	3	2	8
Eneseteostus	4	6	5	4	4	2	3	2	4	4	2	1	2	4	5	4	7	4	3	4	4	2	5	4	10	1	3	9
Religioon																												

1. esimene kõige sagedasem märksõna

2. kõige sagedasem märksõna

3. kõige sagedasem märksõna

ST100
oktoober/november
2023

Eurobaromeetri standarduuring 100
2023. aasta sügis



Järeldus

Eurobaromeetri standarduuring 100

2023. aasta sügis

2023. aasta sügisene Eurobaromeetri standarduuring (EB100) näitab suhteliselt stabiilset arusaama EList ja selle poliitikast.

Usaldus ELi vastu on püsinud stabiilsena alates 2023. aasta kevadest ja see on enamiku kodanike seisukoht nii EL 27 tasandil kui ka 20 liikmesriigis. Usaldus ELi vastu on aga vähenenud 15 riigis alates 2023. aasta kevadest. Usaldus nii liikmesriikide valitsuste kui ka parlamentide vastu on alates 2023. aasta kevadest suurenenud, kuigi EL on endiselt usaldusväärsem kui kumbki neist institutsioonidest.

ELi positiivne kuvand jääb ELi kodanike enamuseks, kuigi alates 2023. aasta kevadest on see veidi vähenenud. See on vähenenud ka 18 liikmesriigis. ELi positiivne kuvand on enamuse arvamus 19 liikmesriigis. Vaatamata mõningasele langusele alates 2023. aasta kevadest, jagab optimism ELi tuleviku suhtes enam kui kuus vastajat kümnest ja see on endiselt 25 liikmesriigis enamuse arvamus.

Vähemalt kaheksa kodaniku kümnest arvab, et Euroopa lipp on Euroopa jaoks hea sümbol ja et lipp tähistab midagi head, mis on suurem osakaal võrreldes viimati küsimuse esitamisega 2018. aastal.

2023. aasta sügisel on eurooplaste peamised mureküsimumused ELi tasandil keskendunud laiematele Euroopa ja rahvusvahelistele küsimustele. Sisseränne ja sõda Ukrainas (esitatud esimest korda käesolevas uuringus) on ühisel positsioonil, kus rahvusvaheline olukord langeb kolmandale kohale. Hindade/inflatsiooni/elamiskulude tõus, mis oli 2023. aasta kevadel esikohal, on langenud neljandale kohale, mis on praegu kõige olulisem probleem, millega EL silmitsi seisab. Ukraina sõja lisamine vastusevariandina käesolevasse uuringusse on kahtlemata mõjutanud neid pingeridasid. Sisseränne, sõda Ukrainas ja rahvusvaheline olukord on enamikus liikmesriikides esikohal.

Eurooplaste peamised mureküsimumused riiklikul tasandil peegeldavad nii majanduslikke kui ka rahvusvahelisi küsimusi. Hindade/inflatsiooni/elukalliduse tõus on märkimisväärsel määral endiselt kõige olulisem riigisisene probleem. Kuid sisseränne on alates 2023. aasta kevadest kasvanud kuue protsendipunkti võrra, et asuda teisele kohale, viies majandusolukorra kolmanda kohani ning keskkonna ja kliimamuutuste tõttu kolmandalt kohalt neljandale kohale. Hindade/inflatsiooni/elamiskulude tõus on üks kolmest enim nimetatud probleemist 26 ELi liikmesriigis.

Seisukohad Euroopa majandusolukorra kohta on püsinud alates 2023. aasta kevadest stabiilsena, kusjuures enam kui neli kümnest on jätkuvalt hinnanud praegust majandusolukorda „heaks“ ja positiivne seisukoht kaalub jätkuvalt veidi üles pessimistliku seisukoha. Enamik kodanikke arvab, et Euroopa majanduslik olukord jääb järgmise 12 kuu jooksul samaks. Kuigi peaaegu kõigis liikmesriikides arvab enamik liikmesriike, et ka Euroopa majanduslik olukord jääb järgmise 12 kuu jooksul samaks, on suurenenud nende riikide arv, kus optimism kaalub üles pessimismi (ühest riigist 2023. aasta kevadel, kuni seitsme riigini 2023. aasta sügisel).

Arvamus riikide praeguse majandusolukorra kohta on muutunud vähem positiivseks: alates 2023. aasta kevadest on selle osakaal „hea“ vähenenud viie protsendipunkti võrra. Optimism riigi majandusolukorra suhtes järgmise 12 kuu jooksul on samuti veidi vähenenud, kusjuures peaaegu sama paljud ootavad, et olukord halveneb, kui jääb samaks.

Käesolev uuring näitab, et ühe ühisrahaga Euroopa majandus- ja rahaliidu toetamisel on stabiilsus väga kõrge, kusjuures ELis tervikuna pooldab üle seitsme inimese kümnest. Toetus on euroalal veelgi suurem, ulatudes peaaegu kaheksani kümnest.

Enam kui pooled vastanutest arvavad, et taasterahastu „NextGenerationEU“, mis on üle 800 miljardi euro suurune ELi taastekava, võib olla tulemuslik praegustele majandusprobleemidele reageerimisel ning enamik 24 liikmesriigist on sellega nõus.

Seoses Venemaa sissetungiga Ukrainasse on ELi liikmesriikide toetus ühisele kaitse- ja julgeolekupoliitikale püsinud kõrge tasemel stabiilsena: Pooldab üle kolme neljandiku ELi kodanikest ja rohkem kui kuus kümnest igast liikmesriigist. Rohkem kui kolm neljandikku eurooplastest on nõus, et ELi tasandil tuleks suurendada koostööd kaitseküsimumustes ning et liikmesriikide sõjavarustuse ostmist tuleks paremini koordineerida. Peaaegu seitse kümnest on nõus, et EL peab tugedama oma sõjavarustuse tootmise suutlikkust, samal ajal kui peaaegu kaks kolmandikku nõustub, et ELis tuleks kulutada rohkem raha kaitsele.

Mis puutub kodanike seisukohtadesse Ukraina sõja kohta, siis peaaegu kuus kümnest on rahul ELi reageerimisega Venemaa sissetungile, mis on alates 2023. aasta kevadest veidi suurenenud. Väiksem enamus on rahul riigi valitsuse vastusega.

Toetus mitmesugustele meetmetele, mis on võetud vastuseks Venemaa sissetungile Ukrainasse, on endiselt suur, kuigi heakskiit rahalisele toetusele ning sõjavarustuse rahastamisele ja tarnimisele on alates 2023. aasta kevadest vähenenud. Peaaegu üheksa kümnest nõustub humanitaarabi andmisega sõjast mõjutatud inimestele ja enam kui kaheksa kümnest on nõus sõja eest põgenevate inimeste vastuvõtmisega ELi. Kokkulepe Ukrainale rahalise toetuse andmise kohta on langenud kolm punkti kümnest veidi üle seitsme punkti ning sama suur osa nõustub majandussanktsioonide kehtestamisega Venemaa valitsusele, ettevõtetele ja üksikisikutele. Kaks kolmandikku nõustub riigi omanduses oleva meedia, nagu Sputnik ja Russia Today, keelamisega ELi ringhäälingus. Ligikaudu kuus kümnest kiidab heaks, et EL annab Ukrainale kandidaatriigi staatuse ELi potentsiaalse liikmena või rahastab Ukrainale sõjavarustuse ostmist ja tarnimist, kuid mõlema meetme toetamine on alates 2023. aasta kevadest vähenenud.

Energiasõltumatuse osas on rohkem kui kaheksa kodaniku kümnest nõus, et EL peaks investeerima ulatuslikult taastuvenergiasse, näiteks tuule- ja päikeseenergiasse, ning et EL peaks võimalikult kiiresti vähendama oma sõltuvust Venemaa energiaallikatest. Iga liikmesriigi enamus nõustub iga sellise avaldusega.

Eurobaromeetri standarduuring 100

2023. aasta sügis

Keerulises rahvusvahelises kontekstis suhtuvad kodanikud positiivselt ELi kohta maailmas. Seitse kümnest nõustub, et Euroopa Liit on raskustes maailmas stabiilsuse koht ning peaaegu sama palju, et ELil on piisavalt võimu ja vahendeid, et kaitsta Euroopa majandushuve maailmamajanduses. Peaaegu seitse kümnest on suunatud ELi liikmesriikide ühisele välispoliitikale.

Kui eurooplastelt küsitakse ELi kõige paremini esindavate väärtuste kohta, mainivad nad kõige tõenäolisemalt rahu, demokraatiat ja inimõigusi. Rahu on esikohal ka väärtustele, mis on nende jaoks isiklikult kõige olulisemad, teisel kohal inimõigused, mis on kõrgemal kui inimelu austamine.

Tehnilised spetsifikatsioonid

Ajavahemikul¹⁹ 23. oktoobrist 2023 kuni 17. novembrini 2023 viis Verian Kantar Belgiumi nimel läbi Eurobaromeetri uuringu 100.2 laine Euroopa Komisjoni teabevahetuse peadirektoraadi meediaseire ja Eurobaromeetri üksuse taotlusel.

Uuring 100.2 hõlmab Eurobaromeetri standarduuringut 100 ja hõlmab Euroopa Liidu liikmesriikide elanike arvu, kes elavad kõigis 27 liikmesriigis ning on vähemalt 15-aastased.

Eurobaromeetri standarduuring 100 viidi läbi ka kümnes riigis või territooriumil: seitse kandidaatriiki (Albaania, Bosnia ja Hertsegoviina, Moldova, Montenegro, Põhja-Makedoonia, Serbia, Türgi ja Kiye), Küprose türgi kogukond riigi osas, mis ei ole Küprose Vabariigi valitsuse kontrolli all, ning Kosovos²⁰ ja Ühendkuningriigis.

Nendes riikides ja territooriumidel hõlmab uuring kodanike rahvast ja kõigi Euroopa Liidu liikmesriikide kodanike elanikkonda, kes elavad nendes riikides ja territooriumidel ning oskavad küsimustikule vastamiseks piisavalt riigikeeli.

Kõigis riikides ja territooriumidel rakendatav põhivalimi disain on stratifitseeritud mitmeastmeline juhuslik (tõenäosus) üks. Igas riigis stratifitseeritakse valimit esmalt NUTSi piirkondade kaupa ja igas piirkonnas linnalisuse näitaja (DEGURBA) järgi. Igas kihis valitud valimipunktide arv kajastab kihtide üldkogumit 15+. Teises etapis moodustati proovivõtukohtad tõenäosusega, mis on võrdeline nende 0+ populatsiooni suurusega igas kihis.

Seega esindavad valimid kogu nende riikide territooriumi, mida uuriti vastavalt EUROSTATi NUTS II (või samaväärsele) andmetele ning vastavalt vastavate riikide elanike arvu jaotusele suurlinnade, linna- ja maapiirkondade lõikes²¹.

Igas valitud proovivõtupunktis võeti juhuslikult lähtekoordinaat ja kasutati tagasipööratud geokodeerimisvahendit, et teha kindlaks koordinaadile lähim aadress.

See aadress oli suvalise jalutuskäigu lähteaadress. Täiendavad aadressid (iga N-aadress) valiti algsest aadressist standardse „juhusliku marsruudi“ protseduuri alusel. Igas leibkonnas kaasati vastaja juhuslikult. Juhusliku valiku lähenemisviis sõltus leibkonna suurusest. Näiteks kahe 15-liikmelise leibkonna puhul kasutati skripti

selleks, et valida kas informaator (sõeluuringu küsimustikule vastav isik) või leibkonna muu tingimustele vastav liige. Kolme 15-liikmelise leibkonna puhul kasutati skripti selleks, et valida kas informaator (1/3 ajast) või veel kaks toetuskõlblikku liiget leibkonnas (2/3 ajast). Kui kaks ülejäänud liiget valiti, paluti intervjueril küsida kas noorimat või vanimat. Skript määraks valiku juhuslikult kõige nooremale või vanemale võrdse tõenäosusega. See protsess jätkub neljale 15-le leibkonnaliikmele, kes küsivad juhuslikult noorimat, teist ja vanimat. Viie 15-liikmelise leibkonna puhul pöördume tagasi viimase sünnipäeva reegli juurde.

Kui leibkonnaga ühendust ei võetud või kui valitud vastaja ei olnud kättesaadav (hõivatud), vaatas küsitaja sama leibkonna uuesti läbi kuni kolm lisakorda (kokku neli kontaktikatset). Küsitajad ei osuta kunagi sellele, et uuring viiakse eelnevalt läbi Euroopa Komisjoni nimel; taotluse korral võivad nad seda teavet anda, kui küsitlus on lõpule viidud.

Värbamisetaap oli Madalmaades, Soomes ja Rootsis veidi erinev. Kahes viimatis nimetatud riigis valiti aadresside valim igas proovivõtupunktis aadresside või rahvastikuregistri põhjal (Soomes ei valita mitte kõiki valimipunkte, vaid mõnes riigis, kus vastamise määr eeldatavasti paraneb). Aadressid valiti juhuslikult. Seejärel võeti kodumajapidamistega ühendust telefoni teel ja värvati küsitluses osalema. Madalmaades kasutatakse kahetasandilist RDD valimit (mobiil- ja lauatelefoninumbrid), kuna puudub terviklik rahvastikuregister, mille telefoninumbrid on kättesaadavad. Mõlema kaadri numbrite valimine toimub juhuslikul viisil, kusjuures iga number saab võrdse valiku tõenäosuse. Erinevalt Rootsist ja Soomest on valim klasterdamata.

19 Erandkorras alustas Montenegro välitööd 18. oktoobril 2023.

20 Kõnealune nimetus ei piira seisukohti staatuse suhtes ning on kooskõlas ÜRO Julgeolekunõukogu resolutsiooniga 1244/99 ja Rahvusvahelise Kohtu arvamusega Kosovo iseseisvusdeklaratsiooni kohta.

21 Linnapiirkondade klassifikatsioon DEGURBA alusel (<https://ec.europa.eu/eurostat/web/degree-of-urbanisation/background>)

Eurobaromeetri standarduuring 100

2023. aasta sügis

RIIGID	INSTITUUTIDE	N INTERVJUUD	VÄLITÖÖDE KUUPÄEVAD		ELANIKKON D 15+	ELI OSAKAAL	
BE	Belgium	MCM Belgium	1,016	24/10/2023	12/11/2023	9,619,330	2.53%
BG	Bulgaria	Kantar TNS BBSS	1,011	23/10/2023	12/11/2023	5,917,534	1.56%
CZ	Czechia	STEM/MARK	1,011	23/10/2023	12/11/2023	8,982,036	2.36%
DK	Denmark	Mantle Denmark (Kantar Public)	1,012	24/10/2023	13/11/2023	4,891,261	1.29%
DE	Germany	Mantle Germany (Kantar Public)	1,527	24/10/2023	13/11/2023	71,677,231	18.87%
EE	Estonia	Norstat Eesti	1,003	24/10/2023	12/11/2023	1,111,597	0.29%
IE	Ireland	B and A Research	1,016	24/10/2023	14/11/2023	4,005,909	1.05%
EL	Greece	Kantar Greece	1,012	23/10/2023	10/11/2023	9,167,896	2.41%
ES	Spain	Mantle Spain (Kantar Public)	1,006	24/10/2023	11/11/2023	40,639,381	10.70%
FR	France	MCM France	1,025	23/10/2023	13/11/2023	55,700,114	14.66%
HR	Croatia	Hendal	1,032	23/10/2023	13/11/2023	3,461,468	0.91%
IT	Italy	Testpoint Italia	1,024	23/10/2023	03/11/2023	51,599,668	13.58%
CY	Rep. Of Cyprus	CYMAR Market Research	506	23/10/2023	12/11/2023	752,304	0.20%
LV	Latvia	Kantar TNS Latvia	1,010	23/10/2023	06/11/2023	1,590,245	0.42%
LT	Lithuania	Norstat LT	1,013	24/10/2023	12/11/2023	2,373,312	0.62%
LU	Luxembourg	TNS Ilres	504	23/10/2023	11/11/2023	533,335	0.14%
HU	Hungary	Kantar Hoffmann	1,022	24/10/2023	10/11/2023	8,313,539	2.19%
MT	Malta	MISCO International	504	23/10/2023	11/11/2023	446,788	0.12%
NL	Netherlands	Mantle Netherlands (Kantar Public)	1,011	26/10/2023	14/11/2023	14,763,684	3.89%
AT	Austria	Das Österreichische Gallup Ins.	1,005	24/10/2023	07/11/2023	7,647,176	2.01%
PL	Poland	Research Collective	1,025	23/10/2023	12/11/2023	31,982,941	8.42%
PT	Portugal	Intercampus SA	1,031	26/10/2023	11/11/2023	8,915,624	2.35%
RO	Romania	CSOP SRL	1,062	23/10/2023	12/11/2023	16,174,719	4.26%
SI	Slovenia	Mediana DOO	1,017	23/10/2023	12/11/2023	1,791,246	0.47%
SK	Slovakia	MNFORCE	1,006	23/10/2023	10/11/2023	4,591,487	1.21%
FI	Finland	Taloustutkimus Oy	1,009	23/10/2023	13/11/2023	4,672,932	1.23%
SE	Sweden	Mantle Sweden (Kantar Public)	1,051	24/10/2023	12/11/2023	8,541,497	2.25%
TOTAL EU27			26,471	23/10/2023	14/11/2023	379,864,254	100%

* Tuleb märkida, et käesolevas tabelis esitatud koguprotsent võib ümardamise tõttu ületada 100 %.

UK	United Kingdom	Kantar UK Limited	1,001	23/10/2023	12/11/2023	53,082,345
CY(Tcc)	Turkish Cypriot Community	Lipa Consultancy	513	26/10/2023	12/11/2023	233,547
	Türkiye	Kantar TNS Piar	1,003	25/10/2023	15/11/2023	62,644,678
MK	North Macedonia	Kantar TNS BBSS	1,010	24/10/2023	12/11/2023	1,736,495
ME	Montenegro	TMG Insights	508	18/10/2023	12/11/2023	510,415
RS	Serbia	TMG Insights	1,038	23/10/2023	12/11/2023	5,966,740
AL	Albania	Index Kosovo	1,005	03/11/2023	17/11/2023	2,344,814
BA	Bosnia and Herzegovina	Kantar TNS BBSS	1,003	23/10/2023	12/11/2023	2,987,440
XK	Territory of Kosovo	Index Kosovo	1,028	27/10/2023	13/11/2023	1,357,100
MD	Moldova	CBS AXA	1,012	25/10/2023	13/11/2023	2,131,029
TOTAL			35,592	18/10/2023	17/11/2023	512,858,857

Eurobaromeetri standarduuring 100

2023. aasta sügis

Interviewing režiim riigi kohta

Intervjuud viidi läbi näost näkku intervjuude kaudu, kas füüsiliselt inimeste kodus või kaugvideo teel asjakohases riigikeeles. Intervjuud kaugvideointervjuuga („internetipõhine näost näkku“) või CAVI (Computer

Assisted Video Interviewing) viidi läbi Tšehhis, Taanis, Maltal ja Soomes.

CAPI: Arvutipõhine isiklik intervjuueerimine

CAVI: Arvutipõhine videointervjuu

	RIIGID	CAPI INTERVJUUDE ARV	CAVI INTERVJUUD	N- INTERVJUUD- KOKKU
BE	Belgium	1,016		1,016
BG	Bulgaria	1,011		1,011
CZ	Czechia	789	222	1,011
DK	Denmark	806	206	1,012
DE	Germany	1,527		1,527
EE	Estonia	1,003		1,003
IE	Ireland	1,016		1,016
EL	Greece	1,012		1,012
ES	Spain	1,006		1,006
FR	France	1,025		1,025
HR	Croatia	1,032		1,032
IT	Italy	1,024		1,024
CY	Rep. Of Cyprus	506		506
LV	Latvia	1,010		1,010
LT	Lithuania	1,013		1,013
LU	Luxembourg	504		504
HU	Hungary	1,022		1,022
MT	Malta	353	151	504
NL	Netherlands	1,011		1,011
AT	Austria	1,005		1,005
PL	Poland	1,025		1,025
PT	Portugal	1,031		1,031
RO	Romania	1,062		1,062
SI	Slovenia	1,017		1,017
SK	Slovakia	1,006		1,006
FI	Finland	890	119	1,009
SE	Sweden	1,051		1,051
	TOTAL EU27	25,773	698	26,471

UK	United Kingdom	1,001		1,001
CY(Tcc)	Turkish Cypriot Community	513		513
TR	Türkiye	1,003		1,003
MK	North Macedonia	1,010		1,010
ME	Montenegro	508		508
RS	Serbia	1,038		1,038
AL	Albania	1,005		1,005
BA	Bosnia and Herzegovina	1,003		1,003
XK	Territory of Kosovo	1,028		1,028
MD	Moldova	1,012		1,012
	TOTAL	34,894	698	35,592

Eurobaromeetri standarduuring 100

2023. aasta sügis

Vastamise määr

Iga riigi puhul võrreldakse vastatud valimit universumiga (st riigi üldpopulatsiooniga). Kaalu kasutatakse selleks, et sobitada vastav valim universumi soo järgi vanuse, piirkonna ja linnastumise astme järgi. Euroopa hinnangute puhul (s.o ELi keskmine) korrigeeritakse iga riigi kaalu, kaaludes neid ülespoole või allapoole, et kajastada nende 15+ elanikkonna osakaalu EL 15+ elanikkonna osakaalus.

Vastamise määra arvutamiseks jagatakse täielike küsitluste koguarv kõigi külastatud aadresside arvuga, välja arvatud aadressid, mis ei ole rahastamiskõlblikud, kuid kaasa arvatud aadressid, mille puhul abikõlblikkus ei ole teada. EUROBAROMETERi uuringu laine 100.2 puhul on Veriani arvutatud EL 27 riikide vastamismäärad järgmised:

	RIIGID	CAP VASTAMISE MÄÄR
BE	Belgium	47.0%
BG	Bulgaria	48.1%
CZ	Czechia	53.5%
DK	Denmark	36.0%
DE	Germany	26.5%
EE	Estonia	31.8%
IE	Ireland	37.3%
EL	Greece	29.6%
ES	Spain	31.9%
FR	France	45.5%
HR	Croatia	39.1%
IT	Italy	25.0%
CY	Rep. Of Cyprus	53.9%
LV	Latvia	39.0%
LT	Lithuania	45.3%
LU	Luxembourg	33.8%
HU	Hungary	57.2%
MT	Malta	51.1%
NL	Netherlands	61.9%
AT	Austria	41.4%
PL	Poland	44.1%
PT	Portugal	55.1%
RO	Romania	55.7%
SI	Slovenia	42.2%
SK	Slovakia	48.7%
FI	Finland	26.5%
SE	Sweden	79.2%

CAP : Computer-Assisted Personal interviewing

Eurobaromeetri standarduuring 100

2023. aasta sügis

Veamäärad

Lugejatele tuletatakse meelde, et uuringu tulemused on hinnangud, mille täpsus, kui kõik on võrdsed, põhineb

valimi suurusel ja täheldatud protsendil. Umbes 1000 intervjuust koosneva valimi puhul varieeruvad tegelikud protsendid järgmiste usalduspiiride piires:

Valimi koostamise protsessist tulenevad statistilised varud

(95 % usaldusnivoo juures)

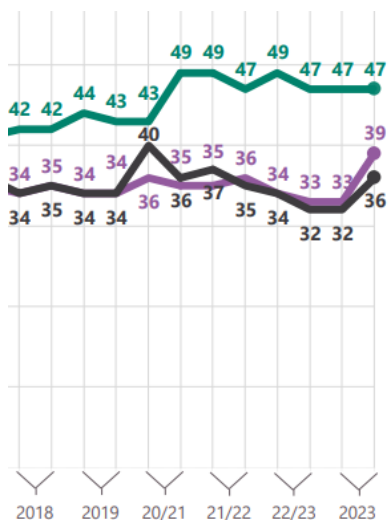
erinevad valimi suurused on ridades

erinevad täheldatud tulemused on esitatud veergudes

	5 %	10 %	15 %	20 %	25 %	30 %	35 %	40 %	45 %	50 %	
	95 %	90 %	85 %	80 %	75 %	70 %	65 %	60 %	55 %	50 %	
N = 50	6	8,3	9,9	11,1	12	12,7	13,2	13,6	13,8	13,9	N = 50
N = 500	1,9	2,6	3,1	3,5	3,8	4	4,2	4,3	4,4	4,4	N = 500
N = 1000	1,4	1,9	2,2	2,5	2,7	2,8	3	3	3,1	3,1	N = 1000
N = 1500	1,1	1,5	1,8	2	2,2	2,3	2,4	2,5	2,5	2,5	N = 1500
N = 2000	1	1,3	1,6	1,8	1,9	2	2,1	2,1	2,2	2,2	N = 2000
N=3000	0,8	1,1	1,3	1,4	1,5	1,6	1,7	1,8	1,8	1,8	N=3000
N = 4000	0,7	0,9	1,1	1,2	1,3	1,4	1,5	1,5	1,5	1,5	N = 4000
N = 5000	0,6	0,8	1	1,1	1,2	1,3	1,3	1,4	1,4	1,4	N = 5000
N = 6000	0,6	0,8	0,9	1	1,1	1,2	1,2	1,2	1,3	1,3	N = 6000
N = 7000	0,5	0,7	0,8	0,9	1	1,1	1,1	1,1	1,2	1,2	N = 7000
N = 7500	0,5	0,7	0,8	0,9	1	1	1,1	1,1	1,1	1,1	N = 7500
N = 8000	0,5	0,7	0,8	0,9	0,9	1	1	1,1	1,1	1,1	N = 8000
N = 9000	0,5	0,6	0,7	0,8	0,9	0,9	1	1	1	1	N = 9000
N=10000	0,4	0,6	0,7	0,8	0,8	0,9	0,9	1	1	1	N=10000
N=11000	0,4	0,6	0,7	0,7	0,8	0,9	0,9	0,9	0,9	0,9	N=11000
N=12000	0,4	0,5	0,6	0,7	0,8	0,8	0,9	0,9	0,9	0,9	N=12000
N=13000	0,4	0,5	0,6	0,7	0,7	0,8	0,8	0,8	0,9	0,9	N=13000
N=14000	0,4	0,5	0,6	0,7	0,7	0,8	0,8	0,8	0,8	0,8	N=14000
N=15000	0,3	0,5	0,6	0,6	0,7	0,7	0,8	0,8	0,8	0,8	N=15000
	5 %	10 %	15 %	20 %	25 %	30 %	35 %	40 %	45 %	50 %	
	95 %	90 %	85 %	80 %	75 %	70 %	65 %	60 %	55 %	50 %	

Märkused

(Pierre Dieumegard)



Graphs koos ajakavaga on raske mõista. Kuni 2019. aastani tehti kaks uuringut aastas (kevad ja sügisel) ning aastaarv oli märgitud. Aastatel 2020–2022 viidi mõned uuringud läbi talvel, ühe aasta lõpus või järgmise alguses, mis selgitab märget 20/21, 21/22 ja 22/23. 2023. aastal olid lisaks EBStandard98-le (jaanuar-veebruar) EBStandard99 (kevad) ja EBStandard100 (sügis).



Standard Eurobarometer 100 - Autumn 2023 - Data annex - de
(2.21 MB - PDF)



Standard Eurobarometer 100 - Autumn 2023 - Data annex - en
(7.09 MB - PDF)



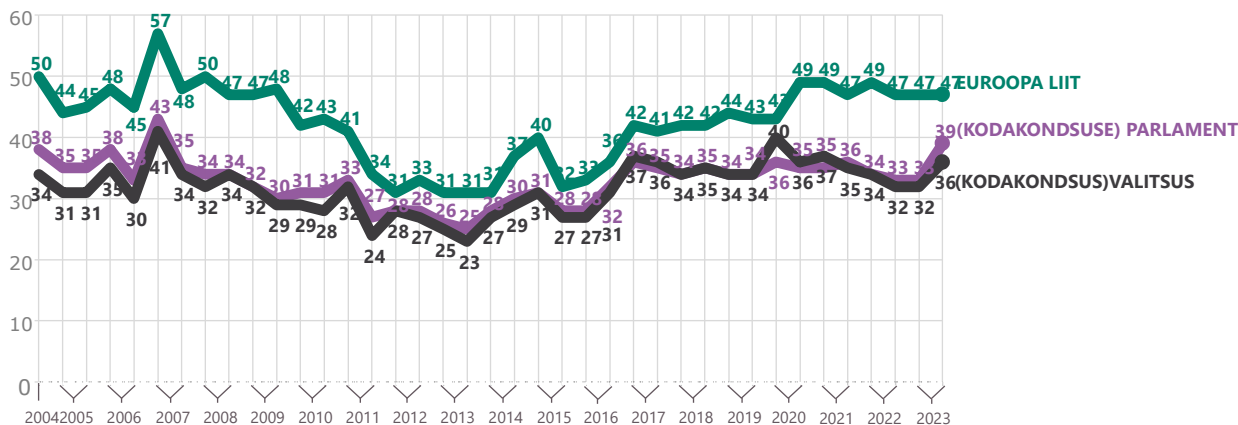
Standard Eurobarometer 100 - Autumn 2023 - Data annex - fr
(3.29 MB - PDF)

– Mõned tabelid on „teksti“ režiimis, mistõttu neid on lihtne kopeerida/kleepida ja töödelda arvutustabelite ja statistikatarkvara abil, samas kui teised on „pildi“ režiimis, mistõttu neid ei ole võimalik kasutada. Näiteks (20. veebruar 2024) on [inglisekeelses failis „Data Annex“](#) tabel QA6.2 „pildi“ režiimis, samas kui [prantsuse keeles vastavas failis](#) on tabel QA6.2 „text“ režiimis. Inglise fail on raskem kui prantsuse ja saksa failid, sest see sisaldab rohkem pilte ja vähem teksti. Andmete lihtsaks kasutamiseks ärge piirduge inglise aruandega.

Eurobaromeetri standarduuring 100

2023. aasta sügis

Q6 Kui palju teil on usaldust teatud institutsioonide vastu? Kas iga järgmise institutsiooni puhul kaldute teda usaldama või mitte usaldama?
(% – EL – KIPUB USALDAMA)

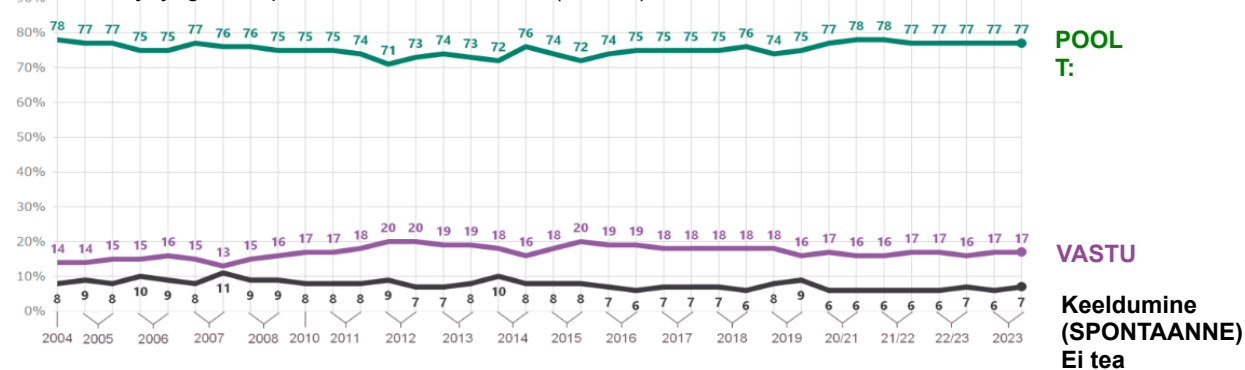


Usaldus riikide valitsuste, parlamentide ja Euroopa Liidu vastu

– Usaldus Euroopa Liidu vastu püsib stabiilsena 47 % juures, kuid usaldus liikmesriikide valitsuste ja parlamentide vastu on järsult suurenenud (+ 4 ja + 6 protsendipunkti).

QB2.2 Milline on Teie arvamus iga järgmise väite kohta? Palun öelge iga avalduse kohta, kas olete selle poolt või selle vastu.

Ühine kaitse- ja julgeolekupoliitika ELi liikmesriikides (% – EL)



Sõda Ukrainas ei ole muutnud eurooplaste meelt seoses vajadusega koordineerida kaitsepoliitikat (küsimus QB2.2).