



STANDARD EUROBAROMÉRŐ 100

Közüvélemény az Európai Unióban

Első eredményjelentés

Fieldwork: Október-November 2023

STANDARD EUROBAROMÉRŐ 100

Közüvélemény az Európai Unióban

Első eredményjelentés

Fieldwork: Október-November 2023

100. sz. standard Eurobarométer felmérés

2023 ősze

A felmérést az Európai Bizottság Kommunikációs Főigazgatósága kérte és koordinálta.

Ez a dokumentum nem tükrözi az Európai Bizottság álláspontját. A benne foglalt értelmezések és vélemények kizárólag a szerzőkétől származnak.

A projekt címe Standard Eurobarométer 100–2023 őszi – Első eredmények

Nyelvi változat EN

Média/Volume PDF/Volume_01

Katalógus száma NA-AO-23-O44-EN-N

ISBN 978–92–68–09987–2

ISSN 1977–3927

DOI 10.2775/127677

© Európai Unió, 2023

<https://www.europa.eu/eurobarometer>

Kép forrása: Getty képek



Pierre Dieumegard által készített dokumentum [Európa-Demokrácia-Esperanto](#) számára

Ennek az „ideiglenes” dokumentumnak az célja, hogy az Európai Unióban több ember ismerje meg az Európai Unió által előállított (és az adójukból finanszírozott) dokumentumokat. **Fordítás nélkül a polgárokat kizárják a vitából.**

Ez a dokumentum „Eurobarométer” [csak francia, német és angol nyelven létezik](#), egy pdf-fájlban. A kezdeti fájlból létrehoztunk egy odt-fájlt, amelyet a Libre Office szoftver készített a más nyelvekre történő gépi fordításhoz. Az eredmények már [minden hivatalos nyelven elérhetők](#).

Kívánatos, hogy az uniós közigazgatás átvegye a fontos dokumentumok fordítását. A „fontos dokumentumok” nemcsak törvények és rendeletek, hanem a tájékozott döntéshozatalhoz szükséges fontos információk is.

A közös jövőnk közös megvitatása és a megbízható fordítások lehetővé tétele érdekében az esperantó nemzetközi nyelv nagyon hasznos lenne egyszerűsége, szabályszerűsége és pontossága miatt.

Vegye fel velünk a kapcsolatot:

[Kontakto \(europokune.eu\)](mailto:europokune.eu)

<https://e-d-e.org/-Kontakti-EDE>

Tartalomjegyzék

Bevezetés.....	6
I. Az európaiak és az Európai Unió.....	10
1. A nemzeti kormányokba és parlamentekbe, valamint az Európai Unióba vetett bizalom.....	11
a nemzeti kormányokba és parlamentekbe, valamint az Európai Unióba vetett bizalom: trend.....	11
B. Bizalom az Európai Unióban: nemzeti eredmények.....	12
C. A nemzeti kormányba vetett bizalom: nemzeti eredmények.....	13
2. Az Európai Unió képe.....	14
a. Az Európai Unió képe: trend.....	14
B. Az Európai Unió képe: fejlemények és nemzeti eredmények.....	15
3. Az Európai Unió jövője.....	16
B. Az Európai Unió jövője: nemzeti eredmények.....	17
4. Az EU zászlaja: trendek és nemzeti eredmények.....	18
II. Az európaiak legfőbb aggályai.....	20
1. Fő aggódalmak európai szinten: trend.....	21
2. Fő aggódalmak európai szinten: nemzeti eredmények.....	23
3. Főbb aggályok nemzeti szinten: trend.....	24
4. Főbb aggályok nemzeti szinten: nemzeti eredmények.....	26
III. A gazdasági helyzet.....	27
1. Az európai gazdaság megítélése.....	28
a gazdaság jelenlegi helyzete európai szinten: trendek és nemzeti eredmények.....	28
B. A gazdaság elvárásai európai szinten: trendek és nemzeti eredmények.....	30
2. A nemzetgazdaság megítélése.....	32
a. A gazdaság jelenlegi helyzete nemzeti szinten: trendek és nemzeti eredmények.....	32
B. A gazdaság elvárásai nemzeti szinten: trendek és nemzeti eredmények.....	34
3. Az EU gazdaságpolitikája.....	35
a. Az euró támogatása: trendek és nemzeti eredmények.....	35
B. A „NextGenerationEU” elnevezésű uniós helyreállítási terv: trendek és nemzeti eredmények.....	37
IV. Oroszország Ukrajna elleni inváziója.....	38
1. Elégedettség az Ukrajna elleni orosz invázióra adott válaszokkal.....	39
a. Elégedettség az Ukrajna elleni orosz invázióra adott válaszokkal kapcsolatban: trend.....	39
B. Az Ukrajna elleni orosz invázióra válaszul hozott intézkedések jóváhagyása: trendek és nemzeti eredmények.....	40
C. Az energiafüggetlenséggel kapcsolatos uniós fellépések támogatása: trendek és nemzeti eredmények.....	47
2. Az EU védelme és biztonsága az Ukrajna elleni orosz invázióval összefüggésben.....	49
a. Az uniós tagállamok közös védelmi és biztonságpolitikájának támogatása: trend.....	49
B. Az uniós tagállamok közös védelmi és biztonságpolitikájának támogatása: fejlemények és nemzeti eredmények.....	50
C. Az EU védelme és biztonsága az Ukrajna elleni orosz invázióval összefüggésben: trendek és nemzeti eredmények.....	51

100. sz. standard Eurobarométer felmérés

2023 ősze

V. Az EU a világban.....	53
1. Az EU a globális gazdaságban: trendek és nemzeti eredmények.....	54
2. Az EU mint a stabilitás helye egy problémás világban.....	55
3. A közös külpolitika támogatása.....	56
4. Értékek.....	58
a. Személyes értékek.....	58
B. Az EU értékei.....	60
Következtetés.....	62
Műszaki előírások.....	65
Hozzászólások.....	70

100. sz. standard Eurobarométer felmérés
2023 ősze

100. sz. standard Eurobarométer felmérés
2023 ősze



Bevezetés

100. sz. standard Eurobarométer felmérés

2023 ősze

Ez az első eredményjelentés a 27 uniós tagállamban végzett 2023. őszi (EB100) standard Eurobarométer felmérés első eredményeit részletezi¹. A jelentést az Eurobarométer standard kérdéseinek eredményeivel együtt teszik közzé, amelyeket egy melléklet részletez. A felmérésre 2023. október 23. és november 14. között került sor.

Háború Ukrajnában

Oroszország agressziós háborúja folyamatban van Ukrajnában, több mint 18 hónappal azután, hogy 2022. február 24-én megszállta az országot. Az elhúzódozó háború továbbra is hatással van Európára és a világ többi részére számos területen, beleértve az energiabiztonságot, a globális élelmiszerbiztonságot és a geopolitikai szövetségeket. A háború kezdete óta az EU és tagállamai közel 85 milliárd euró gazdasági, humanitárius és katonai támogatást nyújtottak Ukrajnának.² A 2023. tavaszi standard Eurobarométer-felmérés (2023. május-június) és a jelenlegi felmérés óta eltelt időszakban a háborúval kapcsolatos uniós intézkedések a következőket foglalták magukban:

Szeptember 28-án a Tanács a Bizottság javaslatára 2025. március 4-ig meghosszabbította az ukrán menekültek ideiglenes védelmi rendszerét.

Oktober 27-én az uniós vezetők ismételten elítélték Oroszország ukrajnai agresszív háborúját, valamint az Ukrajna helyreállítására és jövőbeli újjáépítésére irányuló elkötelezettségüket.

2023 novemberében az Európai Bizottság további 110 millió eurót különített el humanitárius segítségnyújtásra, így az EU által a háború kezdete óta nyújtott humanitárius segély összege 843 millió euróra emelkedett.³

2023. november 4-én von der Leyen elnök hatodik látogatást tett Kijevben a teljes orosz invázió óta.

- 2023. november 8-án az Európai Bizottság azt ajánlotta az Európai Tanácsnak, hogy a 2023. évi bővítési csomag részeként kezdjen uniós hozzáférési tárgyalásokat Ukrajnával.⁴
- 2023. november 15-én a Bizottság és a főképviseelő javaslatokat nyújtott be az Oroszországgal szembeni 12. szankciócsomagra vonatkozóan.⁵

A közel-keleti válság

1 2023. október 18. és november 17. között 12 másik országban vagy területen is feltettek néhány kérdést: Albánia, Bosznia-Hercegovina, a Ciprusi Török Közösség azon része, amely nem a Ciprusi Köztársaság, Moldova és Koszovó kormánya ellenőrzése alatt áll (ez a megnevezés nem érinti a jogállással kapcsolatos álláspontokat, és összhangban van az 1244/99 sz. ENSZ BT-határozattal és a Nemzetközi Bíróságnak a koszovói függetlenségi nyilatkozatról szóló véleményével), Montenegró, Észak-Macedónia, Norvégia, Szerbia, Svájc, Törökország és az Egyesült Királyság. A terepmunka korábban kezdődött Montenegróban a november 1. és 15. közötti nemzeti népszámlálás miatt

2 https://ec.europa.eu/commission/presscorner/detail/en/FS_22_3862

3 https://civil-protection-humanitarian-aid.ec.europa.eu/news-stories/news/eu-providing-additional-eu-110-million-humanitarian-aid-support-ukrainians-affected-war-2023-11-14_en

4 https://eu-solidarity-ukraine.ec.europa.eu/index_en

2023. október 7-én a Hamász terrortámadást indított Izrael ellen, amelyben mintegy 1200 halottról és mintegy 240 túsul ejtett személyről számolt be⁶. Október 8-án Netanjahu izraeli miniszterelnök hivatalosan hadat üzent a Hamásznak. A gázai Egészségügyi Minisztérium szerint a megtorló légitámadások több mint 15,000 embert öltek meg (az ENSZ által megbízhatónak ítélt számok)⁷ A konfliktus folyamatban van a jelenleg Gázában működő izraeli fegyveres erőkkel, amelyek egyre súlyosbodó humanitárius válsággal néznek szembe.

Az Európai Tanács a lehető leghatározottabban elítélte a Hamász támadását, amely megerősítette Izrael jogát arra, hogy a nemzetközi joggal és a nemzetközi humanitárius joggal összhangban megvédje magát, és felszólított valamennyi tús azonnali szabadon bocsátására⁸. Emellett súlyos aggodalmának adott hangot a gázai humanitárius helyzet romlása miatt, és folyamatos, gyors, biztonságos és akadálytalan humanitárius hozzáférésre és segítségnyújtásra szólított fel a rászorulóknak elérése érdekében. Az Európai Bizottság 2023-ban megnegyezte a Gázai övezetnek nyújtott humanitárius segítségnyújtását.

Az EU elkötelezett a kétállami megoldáson alapuló fenntartható béke mellett. 2023. október 13-án az Európai Bizottság elnöke von der Leyen és az Európai Parlament elnöke, Metsola látogatást tett Izraelben.

Energiabiztonság

Az Ukrajna elleni orosz invázió és az energiaellátás fegyveresítése által kiváltott energiaválság következtében az EU számos intézkedést hozott az energiabiztonság javítása érdekében. A gázkereslet csökkentéséről szóló, 2022. augusztusi rendelet sikere a fogyasztás csökkentésében a fogyasztás további egy évvel történő meghosszabbításához vezetett. Ezen intézkedések hatását a 2023. augusztus 18-i bejelentés is kiemeli, amely szerint több mint két hónappal korábban sikerült elérni azt a célt, hogy a gáztároló létesítményeket a kapacitás 90%-ára kell feltölteni⁹.

A gazdaság

A legutóbbi gazdasági kilátások azt mutatják, hogy a gazdasági növekedés 2023 első felében veszített lendületéből, bár az infláció várhatóan tovább csökken, és a munkaerőpiac továbbra is erős marad.

A 2023 novemberében közzétett¹⁰ 2023. őszi gazdasági előrejelzés szerint 2023-ban mind az EU-ban, mind az

5 https://www.eeas.europa.eu/eeas/ukraine-high-representative-together-european-commission-submits-proposals-12_csomag-sanctions_en (*rossz link*)

6 <https://www.reuters.com/world/middle-east/what-do-we-know-about-israeli-hostages-gaza-2023-11-22/>

7 <https://www.reuters.com/world/middle-east/more-people-risk-death-disease-than-bombings-gaza-who-2023-11-28/>

8 <https://www.consilium.europa.eu/media/67627/20241027-european-council-conclusions.pdf>

9 https://energy.ec.europa.eu/news/eu-reaches-90-gas-storage-target-ahead-winter-2023-08-18_en

10 https://economy-finance.ec.europa.eu/economic-forecast-and-surveys/economic-forecasts/autumn-2023-economic-forecast-modest-recovery-ahead-after-challenging-year_en

100. sz. standard Eurobarométer felmérés

2023 ősze

euróövezetben 0,6%-os GDP-növekedés várható. A 2024-re vonatkozó GDP-növekedési előrejelzések jelenleg 1,3%-ot tesznek ki az EU-ban és 1,2%-ot az euróövezetben.

Az infláció az előrejelzések szerint mind az EU-ban (2022-ben 9,2%, 2023-ban 6,5%, 2024-ben 3,5%), mind az euróövezetben (8,4%, 5,6%, illetve 3,2%) csökkenni fog.

A 2022. évi kamatemeléseket követően az Európai Központi Bank 2023 februárjában, márciusban, májusban, júniusban, augusztusban és szeptemberben további kamatemeléseket fogadott el¹¹.

A munkaerőpiac továbbra is erőteljesen teljesít, és a munkanélküliség továbbra is rekord alacsony. Az EU-ban a munkanélküliségi ráta az előrejelzések szerint 2023-ban és 2024-ben 6,0%-on stabilizálódik, ami kismértékben csökken a 2022. évi 6,2%-hoz képest. Az euróövezetben a munkanélküliség 2023-ban és 2024-ben várhatóan 6,6% marad, szemben a 2022. évi 6,8%-kal.

Az EU-val kapcsolatos események a 2023. tavaszi standard Eurobarométer felmérés óta:

- Ursula von der Leyen elnök 2023. szeptember 13-án tartotta az Unió helyzetéről szóló utolsó beszédét a 2024. júniusi európai választások előtt.

2023 nyara volt a legmelegebb rekord, a viharos időjárási viszonyok Európa-szerte érezhetőek voltak. A Görögországban és Spanyolországban júliusban pusztító erdőtüzeket csak néhány héttel később pusztító áradások követték. Nagy áradások voltak júniusban Romániában és Szerbiában, augusztusban Szlovéniában, valamint Nonivayban és Svédországban, amelyeket a Hans vihar sújtott.¹² Októberben számos európai országot, köztük Dániát, Németországot és Portugáliát érintette a Babet vihar. Október végén és november elején a Ciaran vihar erős széleket és viharos esőket hozott Nyugat-Európa nagy részére.

18 hónapnyi hatalom után a holland négy párti koalíciós kormány 2023. július 8-án összeomlott a migrációs politikával kapcsolatos viták miatt. Mark Rutte miniszterelnök vezette a gondnoki kormányt, amíg 2023. november 22-én új választásokat nem tartanak, és bejelentette, hogy a választásokon kilép a politikából.

Választások az EU-ban a 2023 tavaszi felmérés óta:¹³

2023. július 23-án Spanyolország parlamenti választásokat tartott, ahol a Néppárt szerezte meg a legtöbb szavazatot (33,1%), ezt követte a Szocialista Munkáspárt (31,7%), a Vox (12,4%) és a Sumar (12,3%). Sanchez 2023. november 29-én

nevezték ki a kormány elnökévé a Szumarral kötött koalíciós kormányban.

Szlovákia 2023. szeptember 30-án általános választásokat tartott. Az irányított szociáldemokrácia (SMER-SD) – Robert Fico korábbi miniszterelnök vezetésével – a szavazatok 22,9%-át Michal Simecka vezette Progressive Slovakia (PS) vezette, a második helyen a szavazatok 18,0%-ával. Robert Fico-t negyedik alkalommal nevezték ki miniszterelnöknek.

Luxemburg 2023. október 8-án általános választásokat tartott. A Luc Frieden vezette Keresztényszociális Párt (PCS/CSV) a szavazatok 29,2%-át nyerte el, ezt követte a Szocialista Munkáspárt (POSL/LSAP), amelyet Paulette Lenert miniszterelnök-helyettes (18,9%) és Xavier Bettel miniszterelnök Demokratata Pártja (PD/DP, 18,7%) vezetett. Luc Friedent november 17-én nevezték ki miniszterelnöknek a Keresztényszociális Párt és a Demokratata Párt koalíciós kormányában.

2023. október 15-én Lengyelországban parlamenti választásokat tartottak a három ellenzéki pártkoalícióval – Donald Tusk Állampolgári Koalíciójával (KO), Harmadik Útdal (Trzecia Droga) és az Új Baloldallal – a szavazatok legnagyobb részét (53,7% együtt). A demokrácia 34 évvel ezelőtti visszatérése óta a legmagasabb volt a részvételi arány (74,4%), és 12,6 százalékponttal nőtt a 2019. októberi korábbi parlamenti választásokhoz képest. Egyéb figyelemre méltó események a 2023. tavaszi felmérés óta:

2023. július 26-án Mohamed Bazoum nigeri elnököt katonai puccs vette fel hivatalából.

2023. szeptember 19. és 20. között Azerbajdzsán villámátadást és Hegyi-Karabah megszállását hajtotta végre, aminek eredményeként megadta magát. Több tízezer örmény menekült el a régióból a megadás óta. Szeptember 17-én a Nemzetközi Bíróság bírái elrendelték Azerbajdzsánnak, hogy engedélyezze az örmények visszatérését Hegyi-Karabahba, és biztonságban tartsa őket.¹⁴

2023. szeptember 24-én Emmanuel Macron francia elnök bejelentette, hogy Franciaország kivonja nagykövétét és 1500 katonát Nigerből a puccs után.

11 https://www.ecb.europa.eu/stats/policy_and_exchange_rates/key_ecb_interest_rates/html/index.en.html

12 <https://climate.copernicus.eu/european-summer-2023-season-contrasting-extremes>

13 <https://www.robert-schuman.eu/en/the-european-elections-monitor/2023/>

14 <https://www.reuters.com/world/asia-pacific/world-court-says-azerbaijan-must-let-ethnic-armenians-return-nagorno-karabakh-2023-11-17/>

100. sz. standard Eurobarométer felmérés

2023 ősze

Módszertan

euróővezeten
kívül

Az alkalmazott módszertan a Kommunikációs Főigazgatóság által végzett standard Eurobarométer felmérések („Médiamonitoring és Eurobarométer Osztály”) módszertana¹⁵¹⁶. A Kantar-hálózat tagintézményei által készített interjúkra vonatkozó technikai feljegyzés e jelentés mellékletét képezi. Meghatározza a konfidencia intervallumokat is.

Az EU általános adatvédelmi rendeletét¹⁷ (GDPR) követően megkérdezték a válaszadókat, hogy egyetértenek-e azzal, hogy kérdéseket tegyenek fel olyan kérdésekben, amelyek „érzékenyek” tekinthetők.

Megjegyzés: Ebben a jelentésben az uniós országokat hivatalos rövidítéssel említik. Az e jelentésben használt rövidítések a következőknek felelnek meg:

Belgium	LÉGY	Litvánia	LT
Bulgária	BG	Luxemburg	LU
Csehország	CZ	Magyarország	HU
Dánia	DK	Málta	MT
Németország	DE	Hollandia	NL
Észtország	EE	Ausztria	AT
Írország	IE	Lengyelország	PL
Görögország	EL	Portugália	PT
Spanyolország	ES	Románia	RO
Franciaország	FR	Szlovénia	SI
Horvátország	HR	Szlovákia	SK
Olaszország	IT	Finnország	FI
Ciprusi Köztársaság	CY*	Svédország	SE
Lettország	LV	Észak-Macedónia	MK
Ciprusi török közösség	CY (tcc)	Szerbia	RS
Albánia	ALT	Törökország	TR
Bosznia-Hercegovina	BA	Az Egyesült Királyság	EGYESÜLT KIRÁLYSÁG
Moldova	MD		
Montenegró	NEKEM		
Koszovó ¹⁸	XK		

Európai Unió – az Európai Unió 27 tagállamának súlyozott átlaga EU-27

BE, FR, IT, LU, DE, AT, ES, PT, AZAZ NL, FI, EL, EE, SI, CY, MT, SK, LV, LT, HR Euróővezet

BG, CZ, DK, HU, PL, RO, SE Az

15 <https://www.europa.eu/eurobarometer>

16 Az eredménytáblázatokat a melléklet tartalmazza. Meg kell jegyezni, hogy az e jelentésben szereplő táblázatokban feltüntetett százalékok összege meghaladhatja a 100%-ot, ha a válaszadó több választ is választhatott ugyanarra a kérdésre.

17 2016/679

18 Ez a megnevezés nem érinti a jogállással kapcsolatos álláspontokat, és összhangban van az 1244/99. sz. ENSZ BT-határozattal és a Nemzetközi Bíróságnak a koszovói függetlenségi nyilatkozatról szóló véleményével.

Ciprus az Európai Unió 27 tagállamának egyike. A „közösségi vívmányokat” azonban felfüggesztették az ország azon részén, amely nem a Ciprusi Köztársaság kormánya ellenőrzése alatt áll. Gyakorlati okokból csak a Ciprusi Köztársaság kormánya által ellenőrzött országrészben végzett interjúk tartoznak a „CY” kategóriába és az EU-27 átlagába.

Szeretnénk köszönetet mondani azoknak az európai embereknek, akik időt adtak arra, hogy részt vegyenek ebben a felmérésben. Aktív részvételük nélkül ez a tanulmány nem lett volna lehetséges.



I. Az európaiak és az Európai Unió

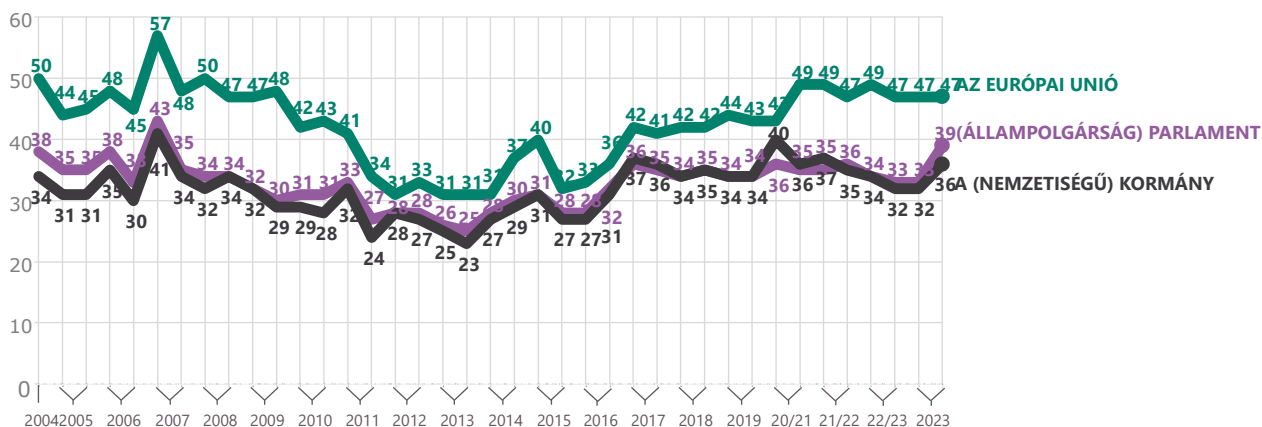
1. A nemzeti kormányokba és parlamentekbe, valamint az Európai Unióba vetett bizalom

a nemzeti kormányokba és parlamentekbe, valamint az Európai Unióba vetett bizalom: trend

Az Európai Unióba vetett bizalom továbbra is 47%. Ez az eredmény stabil maradt a 2022–2023-as téli EB98 standard Eurobarométer felmérés óta. 2023 tavasza óta nőtt a nemzeti kormányokba vetett bizalom (36%, + 4 százalékpont), csakúgy, mint a nemzeti parlamentekbe vetett bizalom (39%, + 6 százalékpont). Az EU-ba vetett bizalom és a nemzeti kormányokba vetett bizalom közötti különbség 11 pontra csökkent, ami a legkisebb különbség 2020 nyara, azaz 3 pont óta.

Az Európai Unióval szembeni bizalmatlanság 2023 tavasza óta stabil maradt (45%, nincs változás). A nemzeti kormányokba (60%, -3 százalékpont) és a nemzeti parlamentekbe vetett bizalmatlanság szintje azonban csökkent (56%, -6 százalékpont).

QA6 Mennyire bízik bizonyos intézményekben? A következő intézmények mindegyike esetében hajlamosak-e bízni benne, vagy inkább nem bíznak benne? (% – EU – HAJLAMOSAK A BIZALOMRA)



Bizalom a nemzeti kormányokban, a nemzeti parlamentekben és az Európai Unióban

100. sz. standard Eurobarométer felmérés

2023 ősze

B. Bizalom az Európai Unióban: nemzeti eredmények

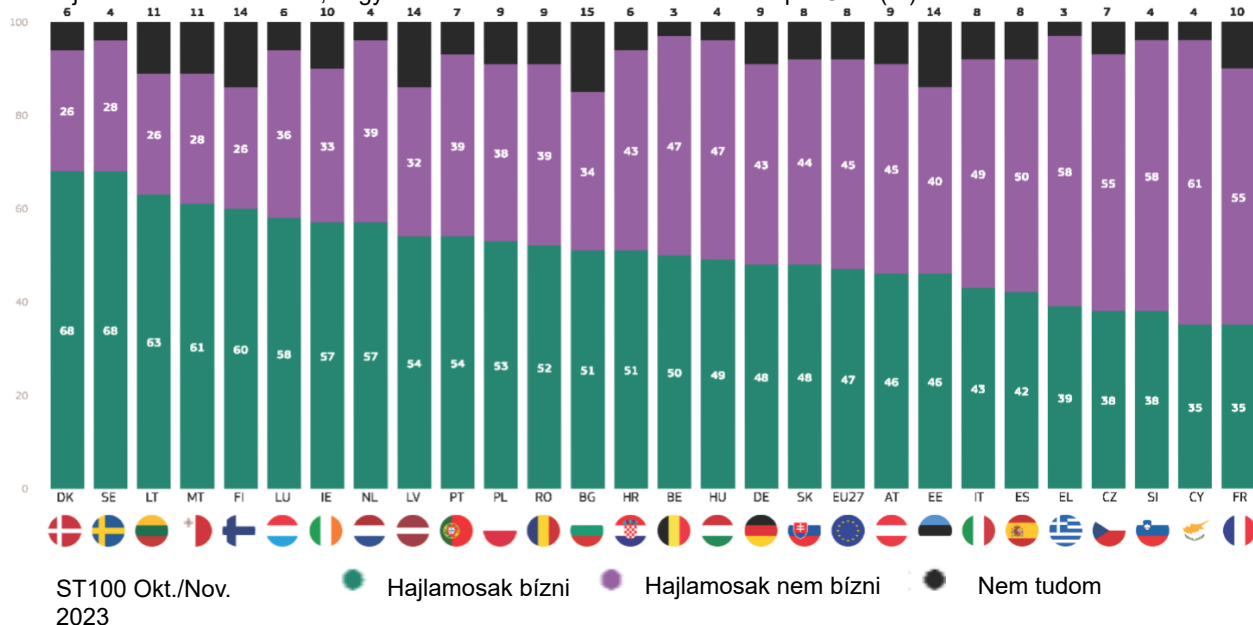
20 uniós tagállamban (a 2023 tavaszi 18-hoz képest) a válaszadók többsége azt állítja, hogy hajlamos bízni az EU-ban, és ez különösen igaz Dániában, Svédországban (mindkettő 68%) és Litvániában (63%). Tízből legalább hat Máltán (61%) és Finnországban (60%) is bízik az EU-ban, hasonlóan a relatív többséghez Ausztriában (46% „tend to trust” vs 45%), Észtország (46% kontra 40%), Szlovákia (48% vs 44%), Németországban (48% vs 43%) és Magyarországon (49% vs 47%).

A fennmaradó hét országban a válaszadók többsége nem bízik az EU-ban: Ciprus (61% „nem bízik meg”, míg 35% „tend to trust”), Görögország (58% kontra 39%), Szlovénia (58% kontra 38%), Csehország (55% kontra 38%), Franciaország (55% kontra 35%), Spanyolország (50% vs 42%) és Olaszország (49% kontra 43%).

2023 tavasza óta 15 országban csökkent az EU-ba vetett bizalom, a legnagyobb csökkenés Portugáliában (54%, -13 százalékpont), Luxemburgban (58%, -7 százalékpont) és Írországon (57%, -7 százalékpont) volt megfigyelhető. Ezzel szemben tíz országban, köztük Németországban is nőtt a bizalom (48%, +5 százalékpont). Romániában (52%) és Hollandiában (57%) nem történt változás.

A bizalom ma már a többségi vélemény Németországban, Ausztriában és Szlovákiában, de ez lett a kisebbségi nézet Spanyolországban.

QA6.4 Mennyire bízunk bizonyos intézményekben? A következő intézmények mindegyike esetében hajlamosak-e bízni benne, vagy inkább nem bízunk benne? –Az Európai Unió (%)



100. sz. standard Eurobarométer felmérés

2023 ősze

C. A nemzeti kormányba vetett bizalom: nemzeti eredmények

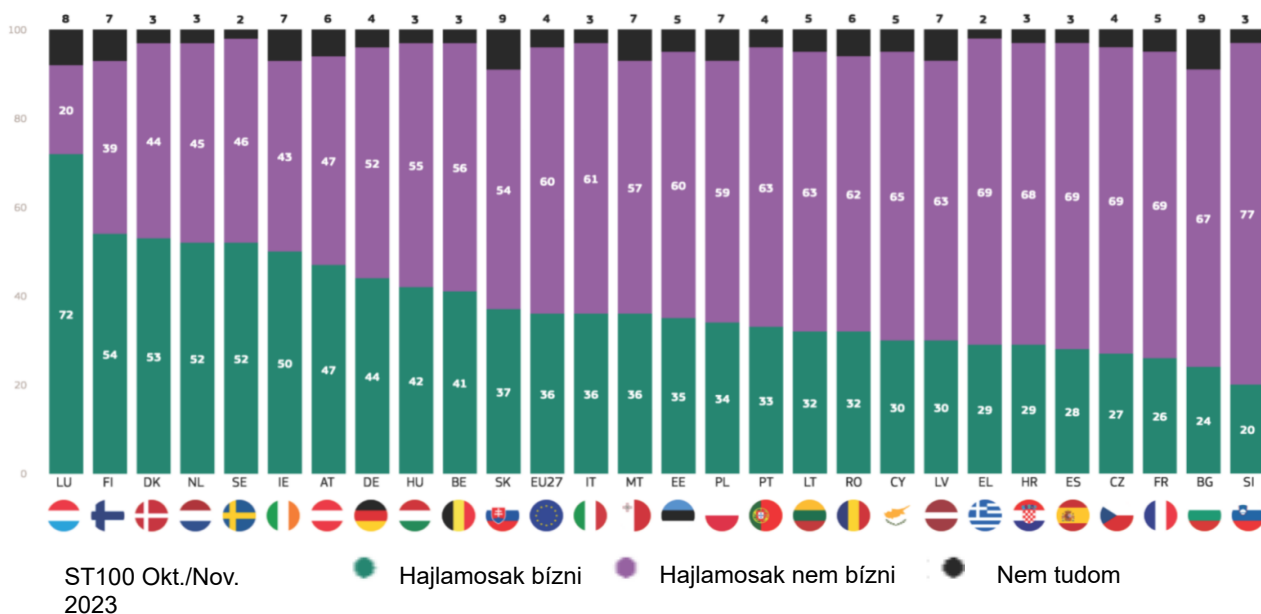
Hat uniós tagállam van (a 2023 tavaszi négyhez képest), ahol a válaszadók legalább fele azt állítja, hogy bízik nemzeti kormányában: Luxemburg (72%), Finnország (54%), Dánia (53%), Hollandia és Svédország (mindkettő 52%) és Írország (50%). Ezzel szemben Szlovéniában (20%) és Bulgáriában (24%) kevesebb mint egynegyede bízik nemzeti kormányában.

A vélemény Ausztriában megosztott (47% „bizalom”, illetve 47%-os bizalmatlanság). A fennmaradó 20 országban a válaszadók többsége nem bízik nemzeti kormányában, és a legelterjedtebb a bizalom hiánya Szlovéniában (77%), valamint Görögországban, Spanyolországban, Csehországban és Franciaországban (69%).

2023 tavasza óta 14 uniós tagállamban nőtt a nemzeti kormányba vetett bizalom, a legnagyobb növekedést Szlovákiában (37%, + 18 százalékpont), Hollandiában (52%, + 16 százalékpont) és Bulgáriában (24%, + 10 százalékpont) tapasztalták. Ezzel szemben kilenc országban csökkent a bizalom, köztük Portugáliában (33%, -15 százalékpont), Máltán (36%, -7 százalékpont) és Cipruson (30%, -6 százalékpont).

Jelenleg a bizalom a többségi vélemény Hollandiában és Svédországban.

QA6.2. PONT. Mennyire bízik bizonyos intézményekben? A következő intézmények mindegyike esetében hajlamosak-e bízni benne, vagy inkább nem bíznak benne? A (állampolgársági) kormány (%)

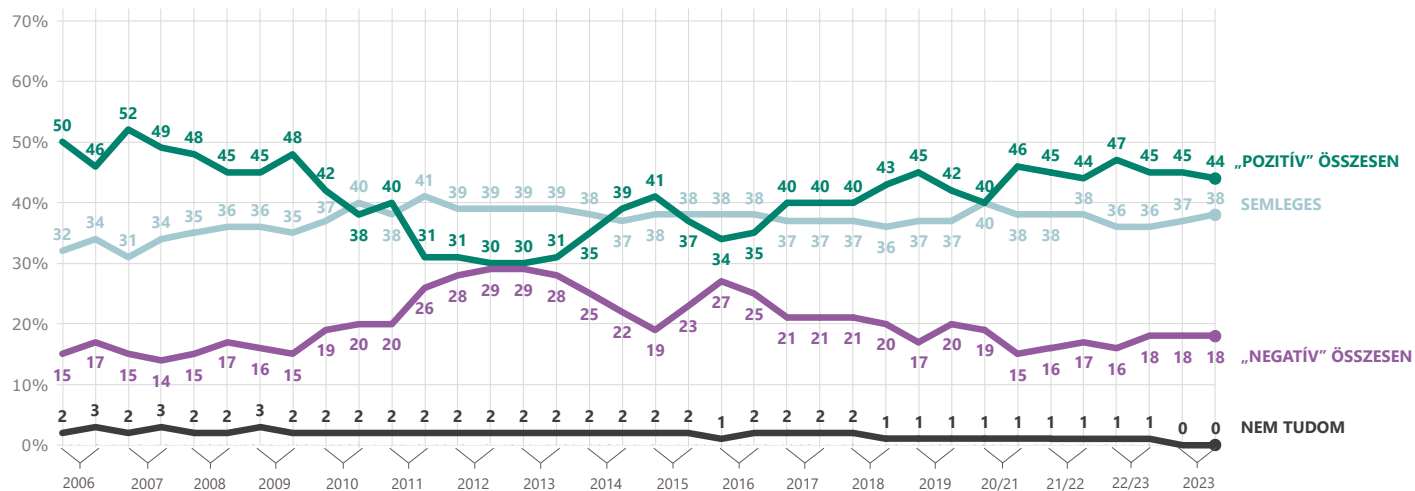


2. Az Európai Unió képe

a. Az Európai Unió képe: trend

Az EU-ról alkotott pozitív kép egy százalékponttal csökkent 2023 tavasza óta, és 44%-on áll.

Az EU semleges képe egy százalékponttal 38%-ra nőtt, míg a negatív kép stabil maradt 18%-on.



Az Európai Unióképe

100. sz. standard Eurobarométer felmérés

2023 ősze

B. Az Európai Unió képe: fejlemények és nemzeti eredmények

19 olyan uniós tagállam van, ahol a válaszadók többsége pozitív képet mutat az EU-ról (a 2023 tavaszi Eurobarométer standard Eurobarométer felmérésében szereplő 22-hez képest), és a legmagasabb arány Írországban és Portugáliában (mindkettő 64%), Dániában (59%) és Luxemburgban (58%).

Hét tagállamban az EU-ról kialakult domináns kép semleges: Spanyolország és Magyarország (45%), Ciprus, Olaszország és Szlovénia (42%), Görögország (37%) és Csehország (36%).

Ausztriában a vélemény pozitív és semleges kép között oszlik meg: 38% pozitív vs 38% semleges.

Bár minden tagállamban negatív a kisebbségi vélemény, hét olyan ország van, ahol legalább minden ötödik válaszadó negatív képet kap az EU-ról: Csehország (33%), Görögország (27%), Franciaország és Ciprus (mindkét 26%), Szlovákia és Ausztria (24%), valamint Belgium (20%).

2023 tavasza óta 18 tagállamban csökkent az EU-ról alkotott pozitív kép, és ez különösen igaz Litvániában (51%, -8 százalékpont), Írországban (64%, -7 százalékpont), Lengyelországban (52%, -6 százalékpont), Finnországban (48%, -6 százalékpont), Lettországban (45%, -6 százalékpont), Magyarországon (37%, -6 százalékpont) és Cipruson (32%, -6 százalékpont). Az EU-ról kialakult pozitív kép hét országban, különösen Szlovákiában (41%, + 5 százalékpont) nőtt.

D78. Általánosságban elmondható-e, hogy az EU nagyon pozitív, meglehetősen pozitív, semleges, igazságosan negatív vagy nagyon negatív képet ad Önnek? (%)

		SK	AT	DE	FR	RO	BG	MT	BE	EL	EE	EU27	NL	HR	PT	DK	SI	ES	IT	LU	SE	CZ	CY	FI	HU	LV	PL	IE	LT
„Pozitív” összesen	ST100	41	38	44	38	52	51	53	45	35	42	44	54	49	64	59	40	38	40	58	54	31	32	48	37	45	52	64	51
	ST99	▲5	▲3	▲3	▲3	▲3	▲1	▲1	=	=	▼1	▼1	▼1	▼2	▼2	▼3	▼3	▼4	▼4	▼4	▼4	▼5	▼6	▼6	▼6	▼6	▼6	▼7	▼8
Semleg es	ST100	35	38	39	35	31	29	35	35	37	40	38	28	37	28	31	42	45	42	29	34	36	42	41	45	43	38	28	41
	ST99	▲2	▲4	▼2	▼4	=	▼1	▼2	▲2	▼3	▼1	▲1	▲1	▲1	=	▲2	▲2	▲3	▲4	▲4	▲4	▲1	▼1	▲9	▲5	▲4	▲4	▲6	▲6
Összesen „negatív”	ST100	24	24	17	26	16	19	12	20	27	17	18	18	14	7	9	18	16	18	13	12	33	26	10	18	11	10	7	7
	ST99	▼6	▼6	▼1	=	▼2	=	▲1	▼2	▲2	▲1	=	=	▲1	▲1	=	▲2	▲2	▲1	=	=	▲4	▲7	▼3	▲1	▲2	▲2	=	▲2
Nem tudom	ST100					1	1	1		1	1				1	1		1						1	1		1	1	
	ST99	▼1	▼1		▲1	▼1	=			▲1	▲1				▲1	▲1	▼1	▼1	▼1						=	=		▲1	=

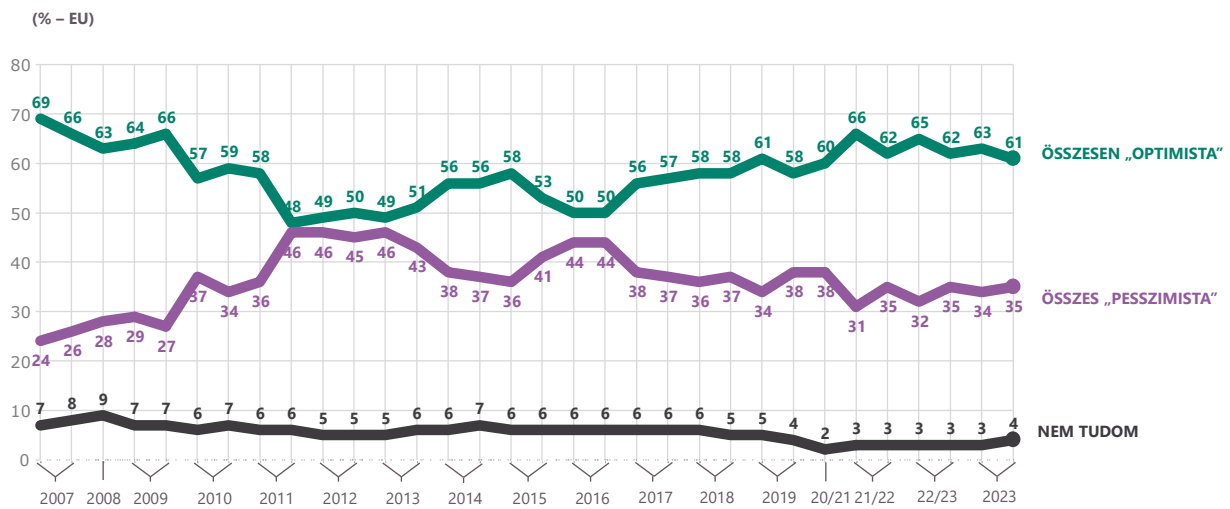
ST100 Okt./Nov. 2023

3. Az Európai Unió jövője

a. Az Európai Unió jövője: trend

Tíz európaiból több mint hat optimista az EU jövőjével kapcsolatban (61%, -2 százalékpont 2023 tavasza óta). Ez a legalacsonyabb szintű optimizmus 2020 nyara óta. Több mint egyharmaduk pesszimista (35%, + 1 százalékpont), míg 4% azt mondja, hogy nem tudja.

QA12 Azt mondaná, hogy nagyon optimista, meglehetősen optimista, meglehetősen pesszimista vagy nagyon pesszimista az EU jövőjével kapcsolatban?



Optimizmus az EU jövőjével kapcsolatban

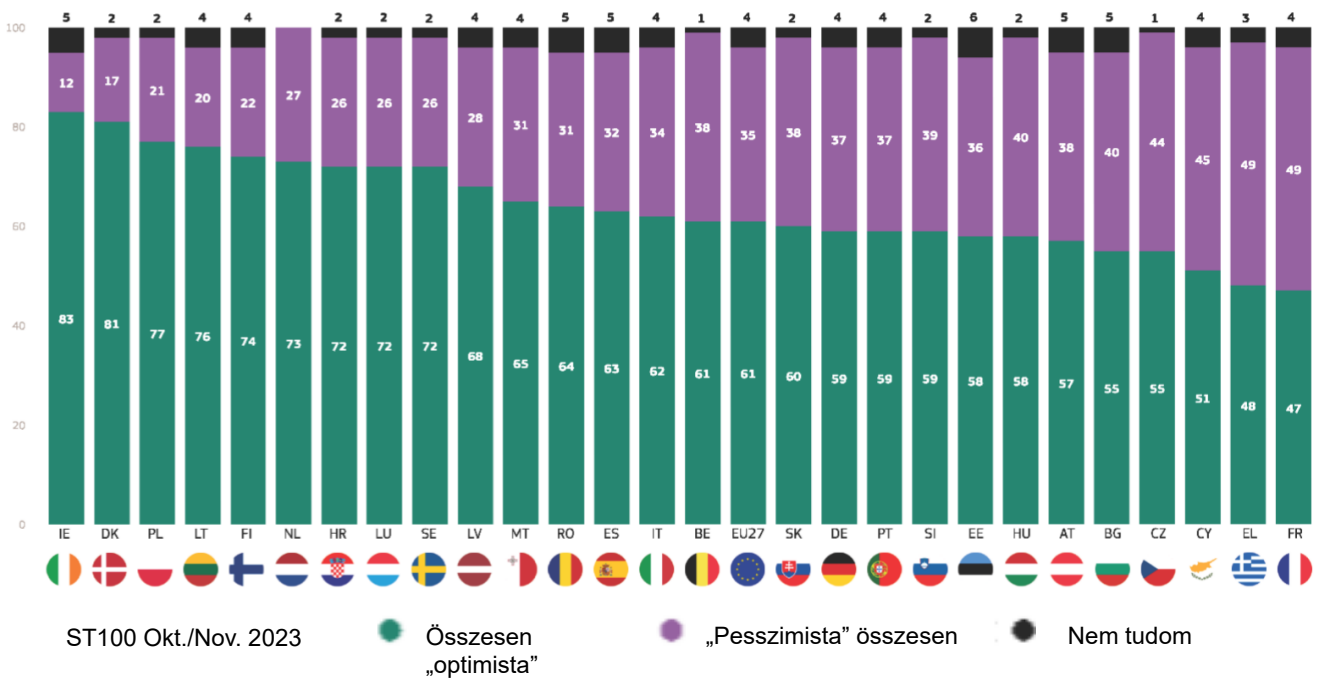
100. sz. standard Eurobarométer felmérés
2023 ősze

B. Az Európai Unió jövője: nemzeti eredmények

25 tagállamban (a 2023 tavaszi 26 tagállamhoz képest) a válaszadók optimisták az EU jövőjével kapcsolatban. Az optimizmus Írországban (83%), Dániában (81%) és Lengyelországban (77%) a legmagasabb. Cipruson (51%), valamint Bulgáriában és Csehországban (55%) szintén optimista.

A pesszimizmus csak Franciaországban (49% „pesszimista”, szemben a 47% „optimistával”) és Görögországban (49% vs 48%) érvényesül.

Azt mondaná, hogy nagyon optimista, meglehetősen optimista, meglehetősen pesszimista vagy nagyon pesszimista az EU jövőjével kapcsolatban? (%)



4. Az EU zászlaja: trendek és nemzeti eredmények

Tíz európaiból több mint nyolc úgy véli, hogy az európai zászló jó szimbólum Európa számára (85%, + 1 százalékpont a 2018. őszi 90. sz. standard Eurobarométer-felmérés óta). Kevesebb, mint minden tizedik (9%, -1 százalékpont) nem ért egyet, míg 6% azt mondja, hogy nem tudja.

Tízből nyolc (80%, + 5 százalékpont 2018 ősze óta) egyetért abban, hogy az európai zászló valami jót jelent. Tízből egy (11%, -3 százalékpont) nem ért egyet, míg 9% azt mondja, hogy nem tudja.

QC9. Ez a szimbólum az európai zászló. Van egy lista az ezzel kapcsolatos állításokról, szeretném, ha az Ön véleménye mindegyikükről szólna. Mindegyikükért, kérem, mondja meg, ha hajlandó egyetérteni, vagy nem ért egyet? (EU27) (%)

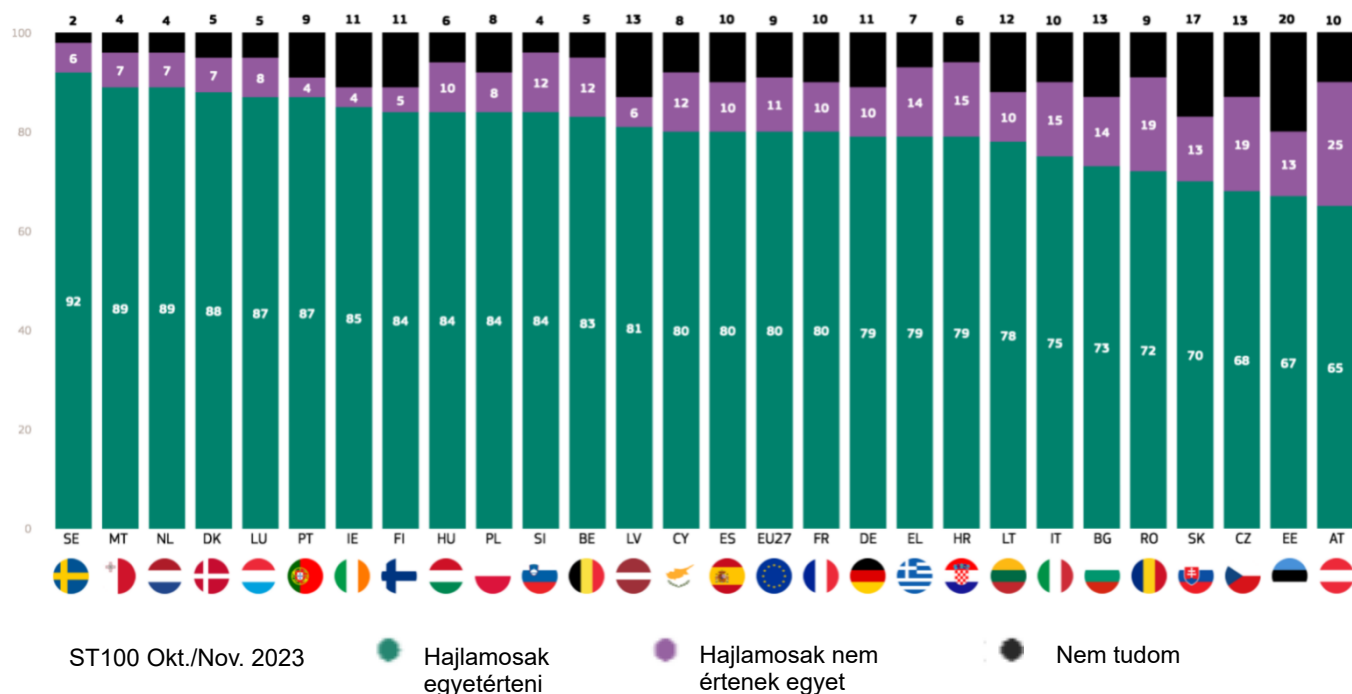


100. sz. standard Eurobarométer felmérés

2023 ősze

Az összes uniós tagállamban a válaszadók jelentős többsége egyetért abban, hogy ez a zászló valami jót jelent, a legnagyobb arányban Svédországban (92%), Máltán és Hollandiában (mindkettő 89%), a legalacsonyabb Ausztriában (65%), Észtországban (67%) és Csehországban (68%).

QC9.2. Ez a szimbólum az európai zászló. Van egy lista az ezzel kapcsolatos állításokról. Szeretném megismerni az Ön véleményét mindegyikről. Mindegyikük esetében meg tudná mondani, hogy hajlandó-e egyetérteni, vagy nem ért egyet? Ez a zászló valami jót jelent (%)





II. Az európaiak legfőbb aggályai

100. sz. standard Eurobarométer felmérés

2023 ősze

1. Fő aggodalmak európai szinten: trend

A bevándorlás és az ukrajnai háború megelőzte az emelkedő árakat] a megélhetési költségek, amelyek jelenleg az EU előtt álló legfontosabb kérdések. Fontos megjegyezni, hogy az ukrajnai háború új lehetőség a felmérés e hullámára. Bevonása jelentős hatással lesz e hullám eredményeire és a 2023 tavasza óta tapasztalható tendenciákra. Ezért a 2023 tavasza óta bekövetkezett trendváltozásokat óvatosan kell értelmezni.

Tízből csaknem három (28%) gondolja úgy, hogy a bevándorlás az Európai Unió előtt álló két legfontosabb kérdés egyike. Ez 4 százalékpontos növekedést jelent 2023 tavasza óta, és a bevándorlás a harmadik helyről az első helyre emelkedett. Az ukrajnai háború (28%) a bevándorlással együtt az első helyen áll.

A nemzetközi helyzet harmadik helyen áll (24%, -1 százalékpont), míg az emelkedő árak /infláció/életköltség az első helyről a negyedik helyre csökkent (20%, -7

százalékpont). Az összes többi kérdést a válaszadók kevesebb mint egyötöde említi.

A környezetvédelem és az éghajlatváltozás a negyedik helyről az ötödik helyre esett vissza (16%, -6 százalékpont), és a gazdasági helyzet az ötödik helyről a hatodik helyre esett át (14%, -3 százalékpont).

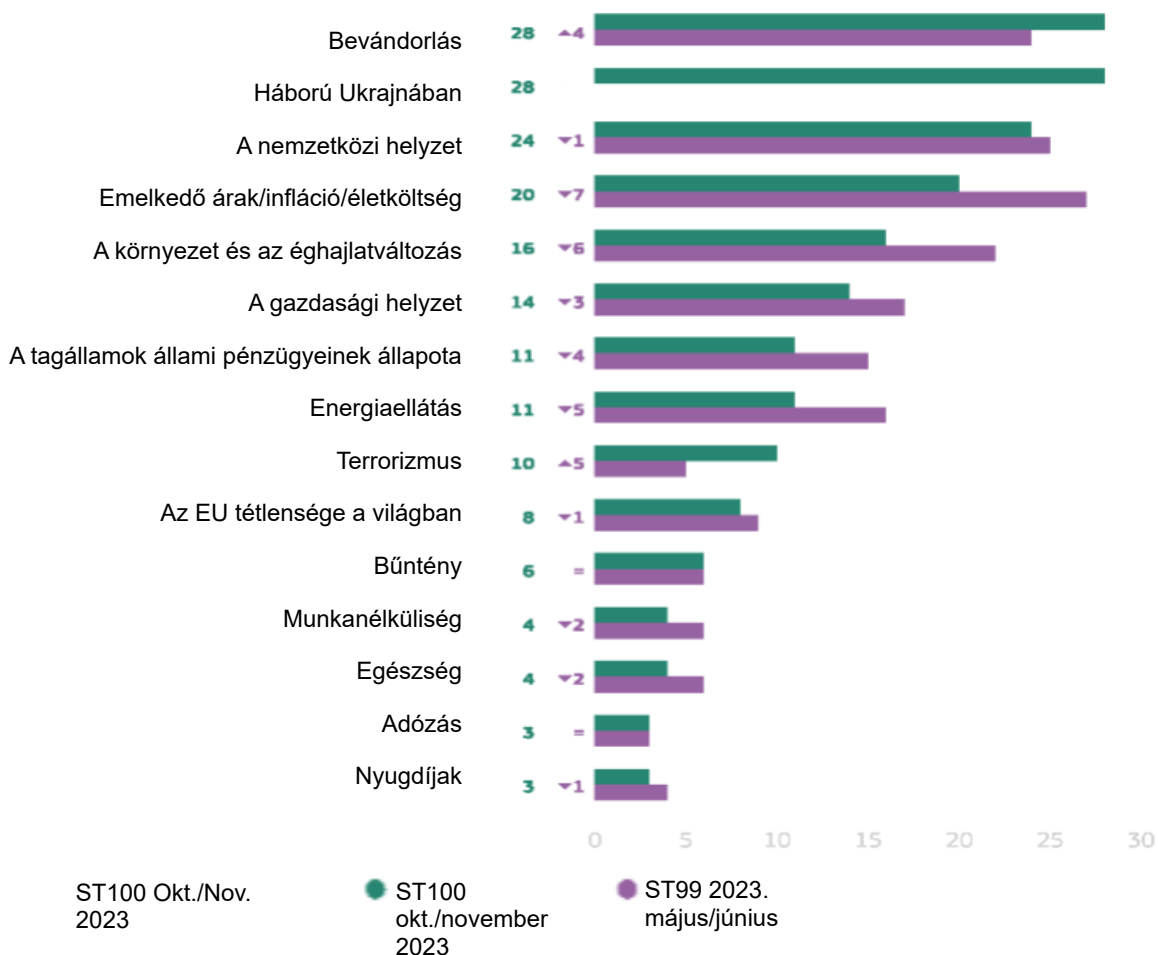
Az energiaellátás a hatodikról a hetedik helyre esett vissza (11%, -5 százalékpont), és a hetedik helyen áll a tagállamok államháztartásának helyzetével (11%, -4 százalékpont, változatlan pozíció).

A terrorizmus a tizenkettedik pozícióról a kilencedik helyre nőtt (10%, +5 PD), és ez az egyetlen olyan kérdés, amelyet tízből legalább egy említ.

Az EU befolyása a világban a nyolcadikról a tizedik helyre esett vissza (8%, -1 százalékpont), míg a bűnözés a kilencedik helyről a tizenegyedik helyre esett vissza (6%, nincs változás).

A fennmaradó négy kérdést húszból legfeljebb egy alkalommal említik: munkanélküliség (4%, -2 százalékpont), egészségügy (4%, -2 százalékpont),

QA5. Ön szerint jelenleg mi az a két legfontosabb kérdés, amellyel az EU-nak szembe kell néznie? (MAX. 2 VÁLASZ) (EU27) (%)



100. sz. standard Eurobarométer felmérés

2023 ősze

adózás (3%, nincs változás) és nyugdíjak (3%, -1
százalékpont).

2. Fő aggodalmak európai szinten: nemzeti eredmények

Jelenleg két kérdés áll az EU előtt a legfontosabb kérdésként: a bevándorlás és a háború Ukrajnában. Az ukrajnai háború 17 országban az első, míg a bevándorlás hét országban az első (Ausztriában mindkét kérdés az első helyen áll a nemzetközi helyzettel).

Az ukrajnai háború 26 tagállam közül az első három közé tartozik. 17 országban, köztük Észtországban (49%), Litvániában (48%) és Írországon (46%) az első helyen áll (első pozíció Ausztriában a bevándorlással és a nemzetközi helyzettel). Németországban (34%), Bulgáriában (29%, a bevándorlással együtt) és Olaszországban (22%) a második helyen áll, és hat országban, köztük Hollandiában (35%), Luxemburgban és Cipruson (24%) a harmadik helyen áll.

A bevándorlás hét tagállamban az első helyen áll (a 2023 tavaszi öthöz képest, Ausztriában pedig a nemzetközi helyzettel és az ukrajnai háborúval osztoztak), köztük Cipruson (46%), Hollandiában (43%) és Németországban (43%). Nyolc országban, köztük Csehországban és Szlovéniában (mindegyik 33%) és Magyarországon (28%) a második helyen áll (Lettországon a nemzetközi helyzettel, Bulgáriában pedig az ukrajnai háborúval). Ez a harmadik leggyakrabban említett kérdés hét országban, köztük Máltán (31%), Szlovákiában (27%) és Írországon (25%).

A nemzetközi helyzet négy országban az első helyen áll (a 2023 tavaszi 11-hez képest): Bulgária (34%), Görögország (32%), Ausztria (25%, megosztott a bevándorlással és az ukrajnai háborúval) és Olaszország (24%, az emelkedő árakkal/inflációval/megélhetési költségekkel).

A kérdés első helyen történő jelentős csökkenése valószínűleg annak tudható be, hogy a felmérés e hullámában külön lehetőséget adtak az ukrajnai háborúra. Nyolc országban, köztük Máltán (34%), Észtországban és Finnországban (33%), nyolc országban pedig a harmadik

helyen áll, köztük Dániában (28%), Csehországban (25%), valamint Németországban és Svédországban (24%).

Az infláció a megélhetési költségek uniós szinten a negyedik legfontosabb kérdés, de Luxemburgban (31%) és Olaszországban (24%, a nemzetközi helyzethez viszonyítva) az első helyen áll. Hat országban, köztük Írországon és Cipruson (mindkét esetben 27%) és Belgiumban (26%), hat országban pedig a harmadik helyen áll, köztük Horvátországban (26%), Lettországon (22%), Ausztriában és Bulgáriában (mindkettő 20%).

Uniós szinten a környezetvédelem és az éghajlatváltozás a második helyen áll Svédországban (40%), Dániában és Hollandiában (36%) és Ausztriában (22%). Franciaországban (20%) és Finnországban (19%) a harmadik helyen áll.

A gazdasági helyzet uniós szinten a hatodik helyen áll, de Görögországban a harmadik helyen áll (19%, az emelkedő árakkal/inflációval/életköltséggel, az energiaellátással és az ukrajnai háborúval együtt) és Olaszországban (19%, a bevándorlás mellett).

Az energiaellátás az egyetlen olyan kérdés, amely minden országban az első három helyen jelenik meg, Görögországban a harmadik helyen (19%), valamint az ukrajnai háborúval, az emelkedő árakkal/inflációval/életköltségekkel és a gazdasági helyzettel együtt.

QA5. Ön szerint jelenleg mi a két legbefolyásosabb kérdés az EU-val szemben? (MAX. 2 VÁLASZ) (%)

	EU27	AT	BE	BG	CY	CZ	DE	DK	EE	EL	ES	FI	FR	HR	HU	IE	IT	LT	LU	LV	MT	NL	PL	PT	RO	SE	SI	SK
Bevándorlás	28	25	28	29	46	33	43	21	22	26	23	13	29	20	28	25	19	19	26	24	31	43	27	19	11	15	33	27
Háború Ukrajnában	28	25	23	29	24	38	34	42	49	19	29	45	19	30	30	46	22	48	24	42	44	35	22	36	29	43	36	36
A nemzetközi helyzet	24	25	20	34	18	25	24	28	33	32	23	33	19	28	22	21	24	32	21	24	34	25	21	18	25	24	20	28
Emelkedő árak/infláció/életköltség	20	20	26	20	27	19	18	9	13	19	24	15	23	26	17	27	24	11	31	22	15	12	24	19	19	10	16	17
A környezet és az éghajlatváltozás	16	22	20	4	5	7	16	36	7	12	11	19	20	9	13	16	14	7	17	5	11	36	12	11	11	40	15	9
A gazdasági helyzet	14	16	12	10	21	13	12	8	14	19	17	9	12	15	14	11	19	13	12	14	12	7	12	17	14	12	14	13
A tagállamok állami pénzügyeinek állapota	11	9	8	6	4	11	12	5	8	15	10	12	8	15	16	3	14	6	7	5	7	9	12	13	9	6	5	18
Energiaellátás	11	10	11	14	7	14	10	9	13	19	8	11	10	11	14	12	14	8	11	9	6	8	9	5	13	15	12	11
Terrorizmus	10	10	17	10	18	10	5	10	6	8	9	12	18	14	11	10	6	14	13	11	9	5	10	10	16	14	15	7
Az EU tétlensége a világban	8	11	9	9	3	7	8	14	5	11	7	13	8	10	8	5	6	9	10	5	7	14	8	7	9	7	7	7
Bűntény	6	5	8	4	11	3	4	4	3	5	3	5	10	6	6	3	6	4	10	3	4	2	6	3	10	7	6	5
Munkanélküliség	4	4	4	3	3	1	1	2	4	4	6	2	4	4	3	3	10	2	3	5	4	0	3	4	4	1	1	3
Egészség	4	4	3	3	3	1	1	4	2	3	5	3	5	3	6	5	5	2	4	8	3	1	6	7	9	2	2	3
Adózás	3	3	2	1	1	2	1	1	4	2	3	1	1	2	2	2	6	3	1	3	1	1	5	3	5	0	2	2
Nyugdíjak	3	4	2	2	1	3	2	1	1	1	3	1	4	3	2	1	5	1	3	5	1	0	4	2	5	0	2	3

100. sz. standard Eurobarométer felmérés

2023 ősze

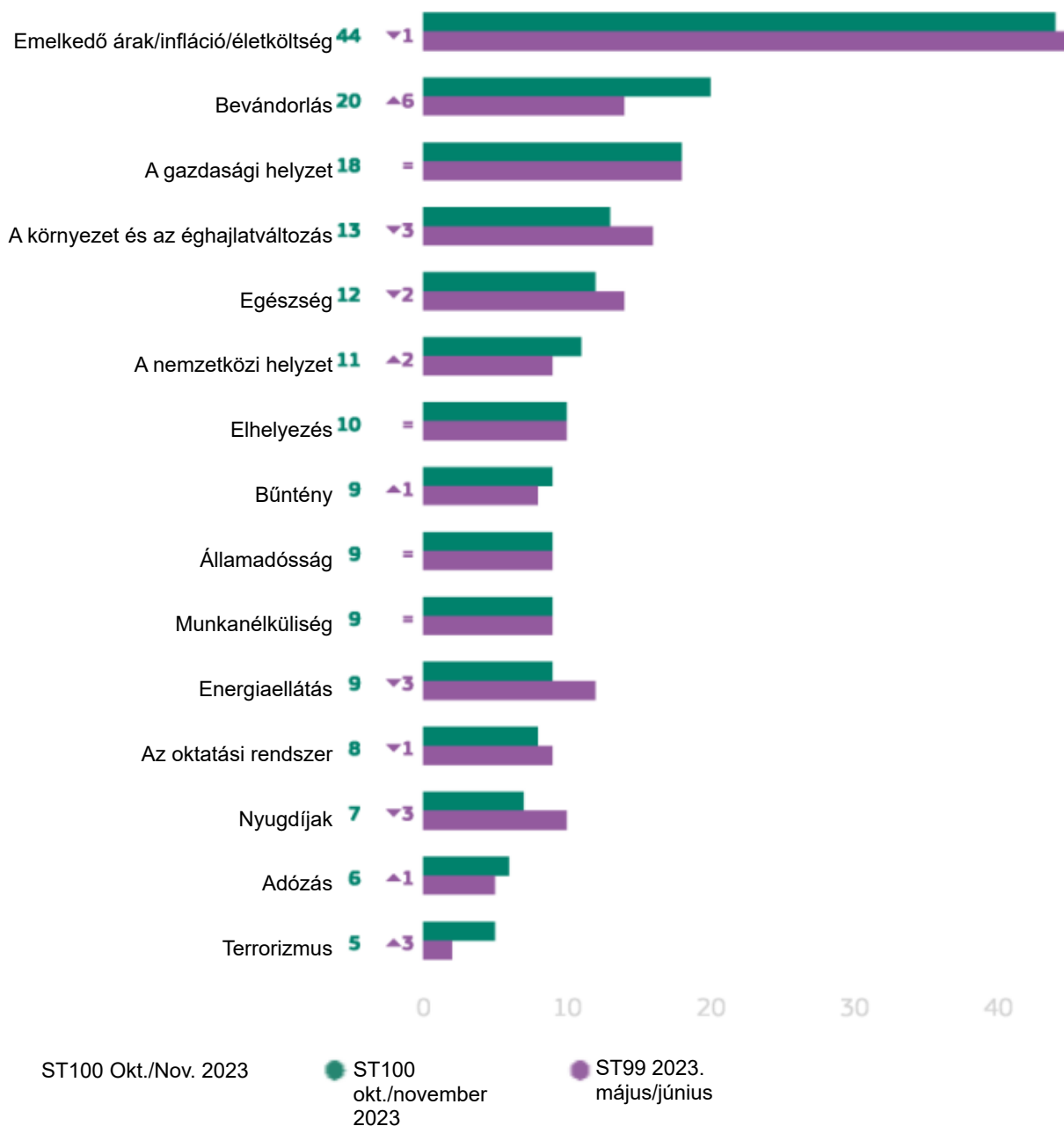
3. Főbb aggályok nemzeti szinten: trend

Jelenleg nemzeti szinten továbbra is az emelkedő árak/infláció/megélhetési költségek jelentik a legfontosabb problémát (44%), 2023 tavasza óta egy százalékponttal

A gazdasági helyzet a második pozícióról a harmadik helyre csökkent (18%, nincs változás), és a környezetvédelem és az éghajlatváltozás a harmadik pozícióról a negyedik helyre csökkent (13%, -3 százalékpont).

Az egészségügy (12%, -2 százalékpont) a negyedik

QA3. Ön szerint jelenleg mi a két legfontosabb kérdés (a mi országunk)? (MAXIMUM 2 VÁLASZ) (EU27) (%)



csökkentve.

A bevándorlás a negyedik helyről a második helyre nőtt (20%, + 6 százalékpont), és ez az egyetlen olyan kérdés, amelyet ötből legalább egy említ.

helyről az ötödik helyre csökkent, míg a nemzetközi helyzet a kilencedikről a hatodik helyre emelkedett (11%, + 2 százalékpont). A lakhatás a hetedik helyen marad (10%, nincs változás).

100. sz. standard Eurobarométer felmérés

2023 ősze

Négy szám osztja meg a nyolcadik pozíciót. A bűnözés (9%, + 1 százalékpont) a tizenharmadik pozícióról nőtt, a munkanélküliség (9%, nincs változás) a kilencedik pozícióból, az államadósság (9%, nincs változás) a kilencedik pozícióból nőtt, az energiaellátás (9%, -3 százalékpont) pedig a hatodik pozícióból esett vissza.

Az oktatási rendszer (8%, -1 százalékpont) a kilencedik pozícióról a tizenkettedik pozícióra esett vissza, míg a nyugdíjak (7%, -3 százalékpont) a kilencedik pozícióról a tizenharmadik helyre csökkentek.

Az adózás (6%, + 1 százalékpont) továbbra is tizennegyedik, a terrorizmus (5%, + 3 százalékpont) pedig a tizenötödik helyen marad.

100. sz. standard Eurobarométer felmérés

2023 ősze

4. Főbb aggályok nemzeti szinten: nemzeti eredmények

Az emelkedő árinfláció) a megélhetési költségek 26 tagállamban a három legfontosabb kérdés között vannak rangsorolva. 20 tagállamban (a 2023 tavaszi 22-hez képest), köztük Horvátország (68%), Görögországban (57%) és Észtországban (55%) ez a legfontosabb kérdés, amellyel a polgárok szembesülnek. A második helyen áll Írországban (55%), Luxemburgban (48%), Cipruson (46%) és Németországban (41%), a harmadik helyen Hollandiában (38%) és Svédországban (23%, az oktatási rendszerrel megosztva).

A bevándorlás két országban az első helyen áll (a 2023 tavaszán egyetlen országhoz képest sem): Ciprus (50%) és Németország (44%). A második helyen áll Máltán (37%), Szlovéniában (26%), Ausztriában (24%) és Belgiumban (20%). Franciaországban (17%), Olaszországban (17%, megosztva a munkanélküliséggel), Szlovákiában (16%, megosztva az egészséggel) és Magyarországon (13%, megosztva az energiaellátással) a harmadik helyen áll.

A gazdasági helyzet 11 országban a második helyen áll, köztük Görögországban (33%), Horvátországban (29%) és Olaszországban (28%) (megosztva Litvániában az adózással). Cipruson (33%), Csehországban (24%) és Lettországon (23%) a harmadik helyen áll.

A környezetvédelem és az éghajlatváltozás az első helyen áll Dániában (47%), a második helyen Hollandiában (39%) és Svédországban (30%). Öt országban a harmadik helyen áll: Málta (24%), Ausztria (20%), Németország és Luxemburg (17%) és Belgium (16%).

Az egészségügy a második helyen áll Portugáliában (44%), Dániában (40%), Lettországon (27%) és Magyarországon (24%). Hat országban, köztük Szlovéniában (25%), Finnországban (24%) és Írországban (23%) a harmadik helyen áll.

A nemzetközi helyzet Finnországban (25%), Dániában (27%), Bulgáriában (18%) és Lengyelországban (16%) a második helyen áll.

Írországban (56%), Luxemburgban (53%) és Hollandiában (45%) a lakhatás az első helyen áll, Portugáliában pedig a harmadik helyen (21%).

Svédország (46%) az egyetlen olyan ország, ahol a bűnözés a leginkább említett probléma. Franciaországban a bűnözés a második helyen áll (21%), Horvátországban és Belgiumban pedig a harmadik helyen (mindkettő 16%).


Csehországban az államadósság a második helyen áll (26%), míg a munkanélküliség a harmadik leggyakrabban említett probléma Spanyolországban (23%), Görögországban (20%) és Olaszországban (17% a bevándorlással együtt).

Magyarországon a harmadik leggyakrabban említett energiaellátás (a bevándorlással együtt), míg Svédországban a harmadik leggyakrabban említett oktatási rendszer (23% az emelkedő árakkal/inflációval/életköltséggel együtt).

Az adózás az egyetlen olyan kérdés, amelyet az első három országban említettek, Litvániában a második helyen (21%, a gazdasági helyzet mellett) és a harmadik helyen Észtországban (26%).

QA3. Ön szerint jelenleg mi a két legfontosabb probléma (a mi országunk) (MAX 2 ÁSZF) (%)

	EU27	AT	BE	BG	CY	CZ	DE	DK	EE	EL	ES	FI	FR	HR	HU	IE	IT	LT	LU	LV	MT	NL	PL	PT	RO	SE	SI	SK
Emelkedő árak/infláció/életköltség	44	49	44	54	46	51	41	20	55	57	49	32	44	68	53	55	38	52	48	49	52	38	54	51	44	23	35	46
Bevándorlás	20	24	20	9	50	13	44	11	9	12	14	7	17	9	13	14	17	6	13	6	37	24	10	3	4	9	26	16
A gazdasági helyzet	18	16	9	30	32	24	13	7	27	33	24	22	9	29	24	8	28	21	7	23	10	4	19	19	25	16	17	26
A környezet és az éghajlatváltozás	13	20	16	3	3	4	17	47	4	8	7	15	15	6	8	10	10	4	17	2	24	39	9	4	5	30	17	8
Egészség	12	9	6	17	6	3	4	40	6	12	14	24	13	6	24	23	9	18	5	27	8	11	13	44	18	8	25	16
A nemzetközi helyzet	11	13	9	18	10	15	13	27	15	10	6	25	8	11	10	5	12	17	7	11	5	11	16	3	12	14	7	11
Elhelyezés	10	6	10	2	8	9	13	3	2	2	12	2	5	3	3	56	3	3	53	2	8	45	6	21	4	4	11	3
Bűntény	9	6	16	7	10	2	5	8	1	9	4	8	21	16	3	4	6	2	14	2	17	5	5	2	11	46	6	7
Államadósság	9	7	13	6	2	26	6	1	7	7	6	22	8	9	10	2	14	7	2	8	10	1	11	2	12	1	7	11
Munkanélküliség	9	7	7	9	7	3	2	1	10	20	23	9	10	8	6	3	17	7	4	10	2	1	4	8	8	3	3	7
Energiaellátás	9	12	12	12	3	17	14	8	10	10	4	6	4	4	13	9	10	5	6	10	3	9	9	1	6	8	9	13
Az oktatási rendszer	8	11	9	4	6	5	10	10	11	6	6	12	15	3	10	3	4	16	5	12	10	5	4	8	12	23	3	9
Nyugdíjak	7	6	8	9	5	13	5	6	5	4	7	4	10	12	8	1	9	8	4	12	2	2	6	7	12	2	10	12
Adózás	6	3	7	3	3	4	2	3	26	5	6	6	3	4	3	3	12	21	6	16	1	3	9	16	10	2	7	3
Terrorizmus	5	5	9	1	2	3	3	4	1	3	2	13	2	3	1	5	1	1	1	2	1	5	1	5	8	3	1	



III. A gazdasági helyzet

1. Az európai gazdaság megítélése

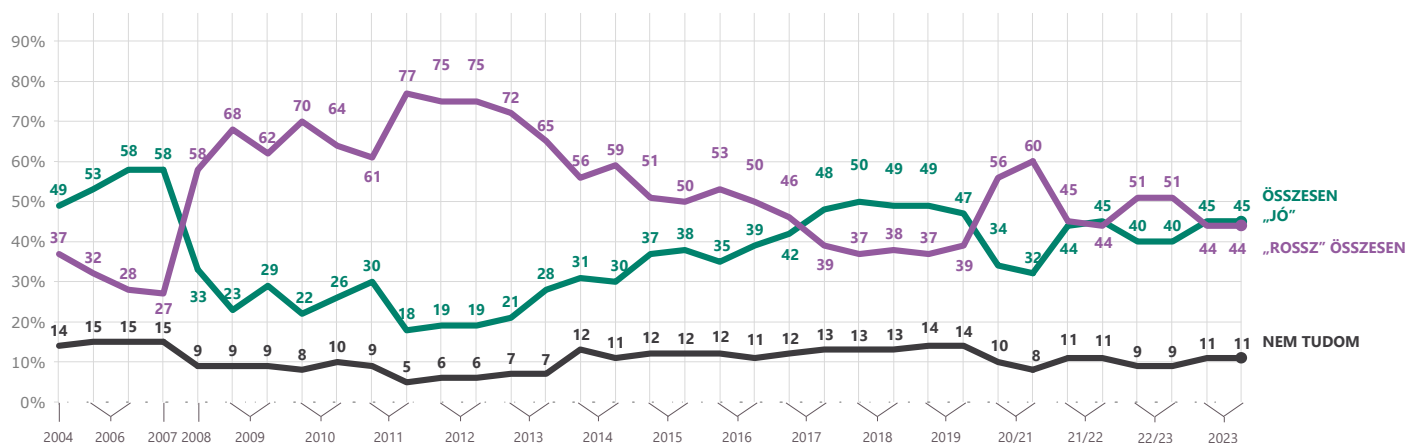
a gazdaság jelenlegi helyzete európai szinten: trendek és nemzeti eredmények

Az európai gazdaság helyzetének megítélése 2023 tavasza óta stabil maradt, a válaszadók 45%-a szerint „jó” (nincs változás). Majdnem ugyanannyi európai gondolja úgy, hogy az európai gazdaság helyzete „rossz” (44%, nincs változás).

Azon válaszadók aránya, akik az európai gazdaság helyzetét „mennynek” tekintik, 2019 ősze óta a legmagasabb szinten maradt (EB92), ahol 47% volt.

QA1.3 Hogyan ítélné meg a jelenlegi helyzetet az alábbiak mindegyikében?

Az európai gazdaság helyzete (% – EU)



Az európai gazdaság jelenlegi helyzete

100. sz. standard Eurobarométer felmérés

2023 ősze

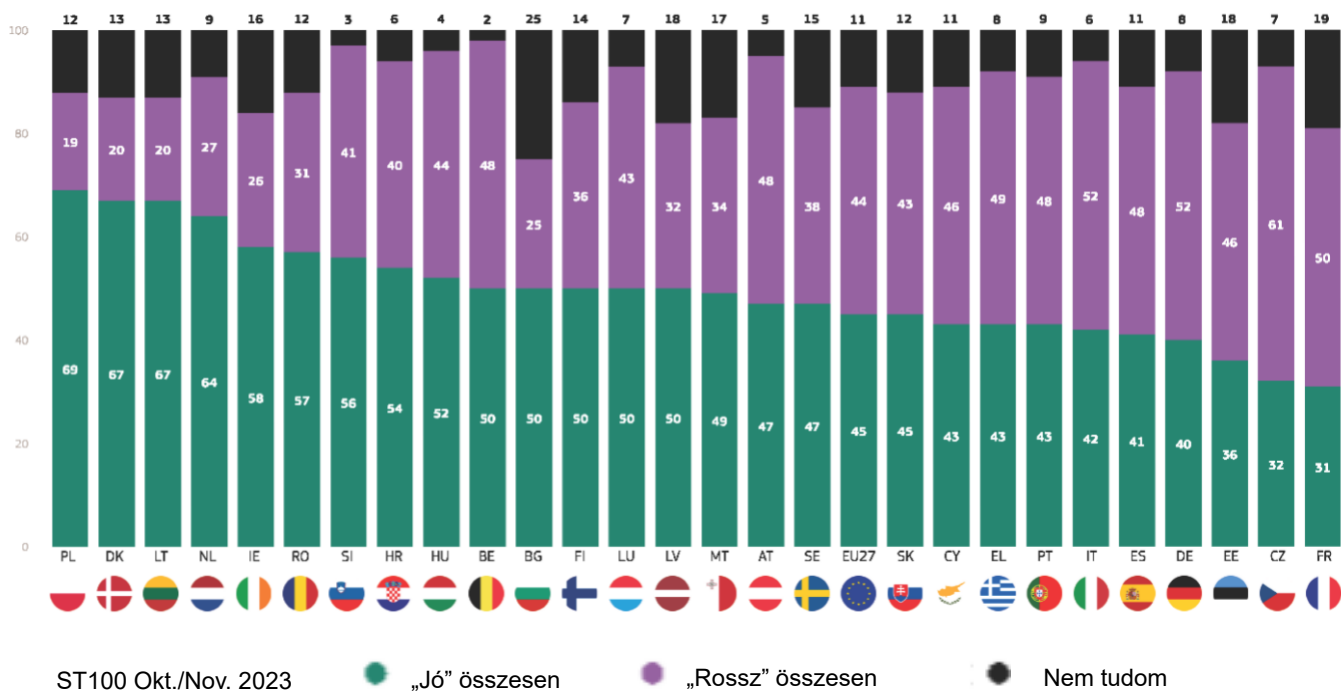
Az európai gazdaság jelenlegi helyzetével kapcsolatos vélemények országonként jelentősen eltérnek. A válaszadók többsége 17 országban (a 2023 tavaszi 18-hoz képest) úgy véli, hogy a helyzet jó, a legmagasabb szint Lengyelországban (69%), valamint Dániában és Litvániában (mindkét esetben 67%). Ezzel szemben a negatív nézet tíz országban van domináns, köztük Csehországban (61%), valamint Olaszországban és Németországban (mindkettő 52%).

Érdeemes megjegyezni, hogy Bulgáriában a válaszadók egynegyede azt mondja, hogy nem tudja.

Az európai gazdaság helyzetéről szóló 13 ország véleménye 2023 tavasza óta negatívabbá vált, a legnagyobb csökkenés Portugáliában (43%-os, -17 százalékpont), Lettországban (50%, -10 százalékpont) és Észtországban (36%, -8 százalékpont) volt megfigyelhető. Ezzel szemben a pozitív nézet nyolc országban vált elterjedtebbé, köztük Lengyelországban (69%, +10 százalékpont) és Ausztriában (47%, +8 százalékpont). Finnországban, Magyarországon, Franciaországban, Spanyolországban, Görögországban vagy Németországban nem történt változás a véleményben.

Szlovákiában jelenleg a pozitív nézet dominál, de a negatív nézet Észtországban és Portugáliában a többségi vélemény.

QA1.3. PONT. Hogyan ítélné meg a jelenlegi helyzetet az alábbiak mindegyikében? Az európai gazdaság helyzete (%)



100. sz. standard Eurobarométer felmérés

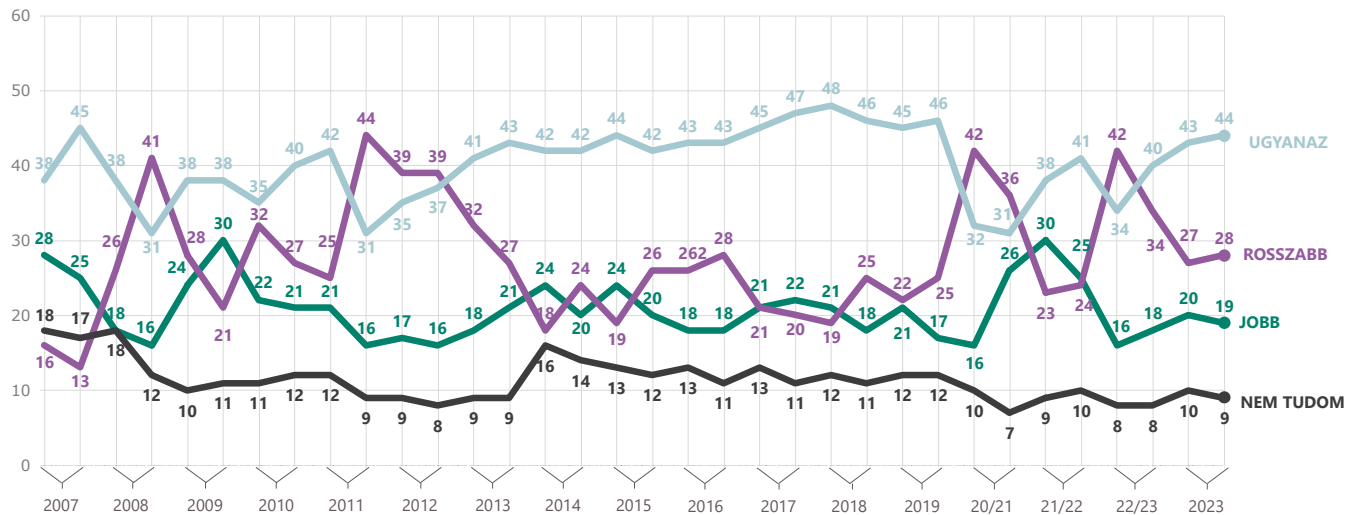
2023 ősze

B. A gazdaság elvárásai európai szinten: trendek és nemzeti eredmények

A polgárok többsége úgy véli, hogy az európai gazdasági helyzet a következő 12 hónapban változatlan marad (44%),

QA2.7 Milyen elvárásai vannak a következő 12 hónapra: a következő 12 hónap jobb lesz, rosszabb vagy ugyanolyan, ha...?

Az EU gazdasági helyzete (% – EU)



+ 1 százalékpont). Ez a nézet 2022–2023 tél óta folyamatosan növekszik. Majdnem minden ötödik (19%, -1 százalékpont) úgy gondolja, hogy a helyzet javulni fog, míg 28% (+ 1 százalékpont) úgy gondolja, hogy rosszabb lesz.

E fejlemények eredményeként az európai gazdasági helyzetre vonatkozó optimizmusindex két százalékponttal, -9-re csökkent, bár lényegesen magasabb, mint a 2020 nyarán, valamint 2022 nyara és 2022–2023 tele között tapasztalt szintek.

100. sz. standard Eurobarométer felmérés

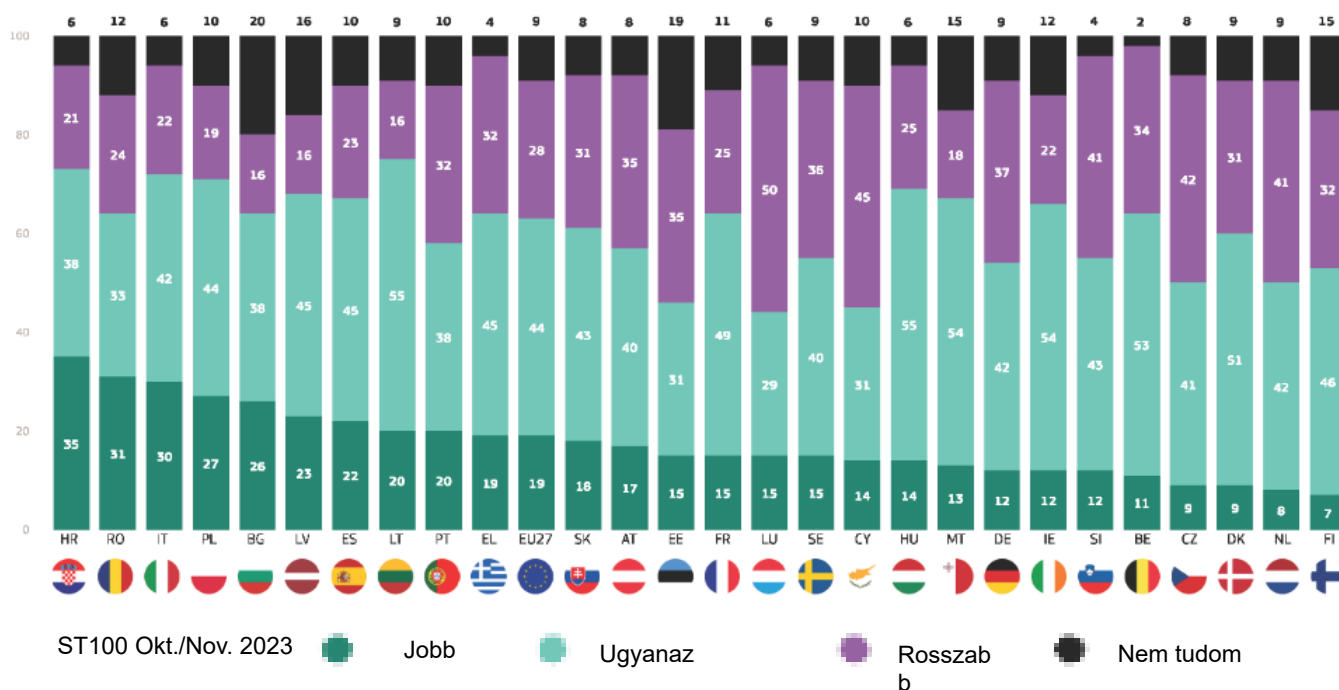
2023 ősze

Az európai gazdasági helyzettel kapcsolatos várakozások 2023 tavasza óta pozitívabbá váltak. 23 uniós tagállam válaszadóinak többsége úgy véli, hogy az európai gazdasági helyzet a következő 12 hónapban változatlan marad (a 2023 tavaszán mért kilenchez képest), és ez a nézet a legelterjedtebb Magyarországon és Litvániában (mindegyik 55%), valamint Írországban és Máltán (mindkét esetben 54%).

A fennmaradó négy országban a többség úgy véli, hogy a helyzet rosszabb lesz: Luxemburg (50%), Ciprus (45%), Csehország (42%) és Észtország (35%).

Hét olyan ország van, ahol a válaszadók nagyobb valószínűséggel optimisták, mint pesszimisták (a 2023 tavaszán mérthez képest): Horvátország (35% „jobb”, míg 21% „rosszabb”), Románia (31% kontra 24%), Olaszország (30% kontra 22%), Lengyelország (27% kontra 19%), Bulgária (26% kontra 16%), Lettország (23% kontra 16%) és Litvánia (20% kontra 16%).

QA27. Mik az elvárásaid a következő 12 hónapra: a következő 12 hónap jobb lesz, rosszabb vagy ugyanolyan, ha... Az EU gazdasági helyzete (%)



2. A nemzetgazdaság megítélése

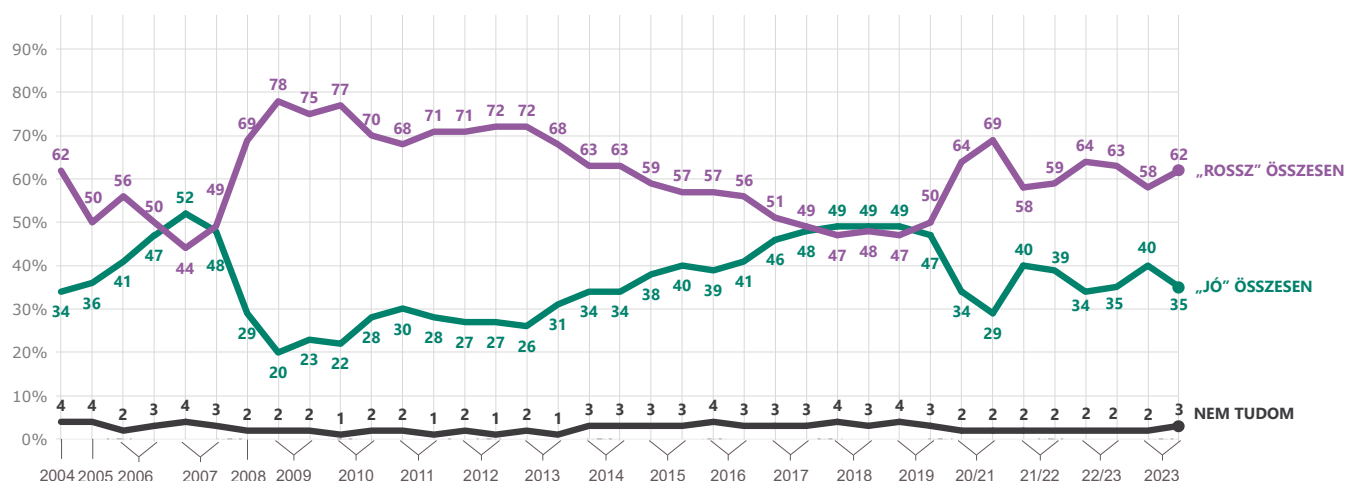
a. A gazdaság jelenlegi helyzete nemzeti szinten: trendek és nemzeti eredmények

A nemzetgazdasági helyzet pozitív megítélése 2023 tavasza óta öt százalékponttal csökkent, és 35%-uk „jónak” minősítette. Ez megfordítja a 2022–2023 tele és 2023 tavasza között elért összes nyereséget.

Az európaiak többsége úgy véli, hogy nemzetgazdaságuk helyzete „rossz”, ami 2023 tavasza óta négy százalékponttal nő (52%/0)~

QA1.2. P0121. Hogyan ítélné meg a jelenlegi helyzetet az alábbiak mindegyikében?

A (NATIONALITY) gazdaság helyzete (% – EU)



100. sz. standard Eurobarométer felmérés

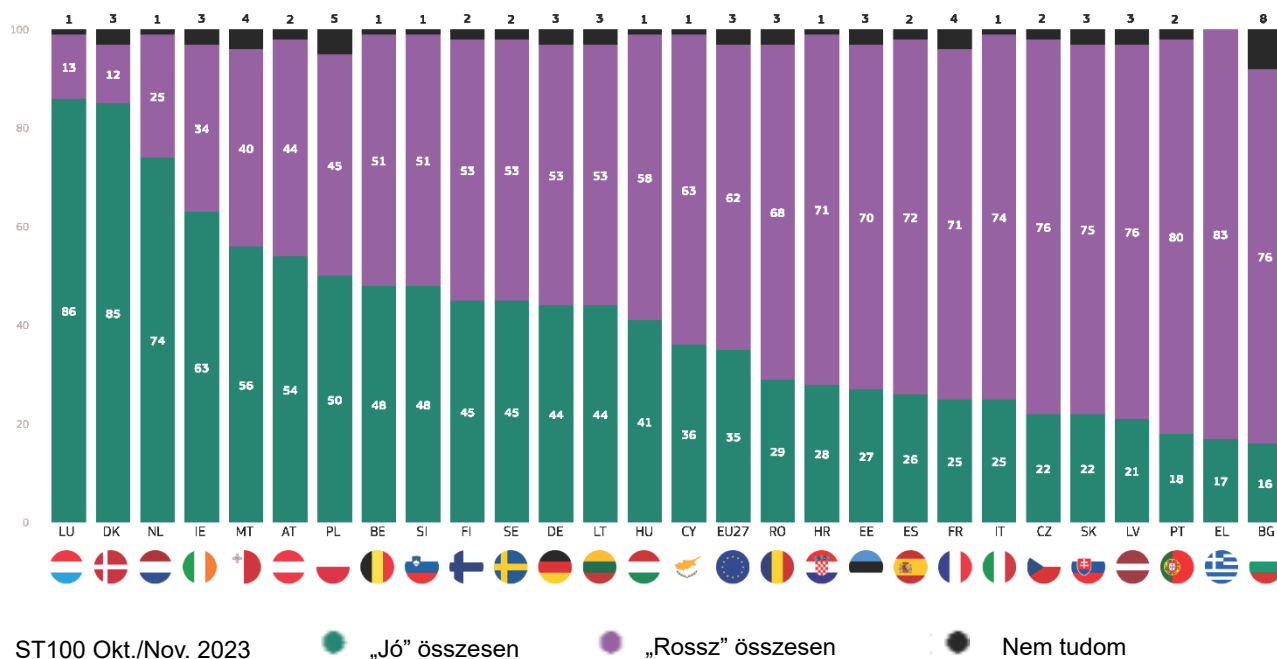
2023 ősze

A nemzetgazdaság jelenlegi helyzetével kapcsolatos nézetek drámaian eltérnek az egyes uniós tagállamok között. Hét tagállamban (a 2023 tavaszán mért tízhez képest) a válaszadók többsége pozitívan vélekedik nemzetgazdaságáról, a legmagasabb szintet Luxemburgban (86%), Dániában (85%) és Hollandiában (74%) figyelték meg. A skála másik végén a válaszadók 16%-a Bulgáriában, 17%-a Görögországban és 18%-a Portugáliában is pozitívan vélekedik nemzetgazdaságáról.

A 2023 tavaszán végzett standard Eurobarométer-felméréshez (E899) képest 17 ország válaszadói ma már kevésbé valószínűnek tartják azt, hogy nemzetgazdasági helyzetük jó, a legdrámaibb csökkenés Portugáliában (18%, -20 százalékpont), majd Svédországban (45%, -7 százalékpont), Németországban (44%, -7 százalékpont) és Észtországban (27%, -7 százalékpont) következett. Ezzel szemben a pozitív nézet nyolc országban nőtt, különösen Magyarországon (41%, +5 százalékpont). Máltán és Hollandiában nem történt változás a véleményben.

A pozitív álláspont jelenleg a többségi vélemény Lengyelországban, míg a negatív vélemény Belgiumban, Németországban, Szlovéniában és Svédországban a többségi vélemény.

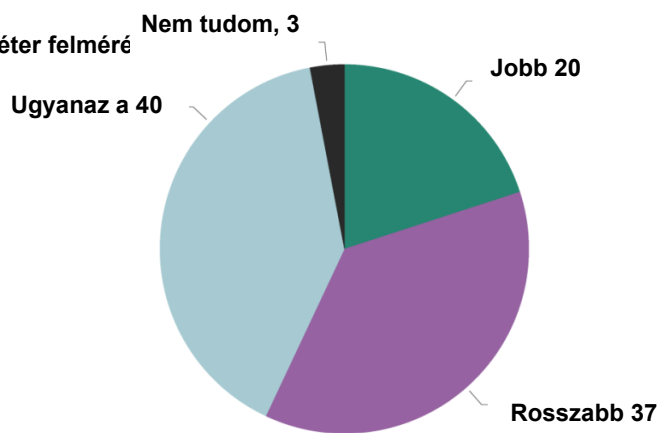
QA1.2. PONT. Hogyan ítélné meg a jelenlegi helyzetet az alábbiak mindegyikében? – A (NATIONALITY) gazdaság helyzete (%)



QA2.3. PONT. Mik az elvárásaid a következő 12 hónapra: a következő 12 hónap jobb lesz, rosszabb vagy ugyanolyan. Országunk gazdaságának helyzete (EU27) (%)

100. sz. standard Eurobarométer felméré

2023 ősze



Jobb ▼1
 Roszzabb ▲1
 Ugyanaz ▲1
 Nem tudom ▼1

▲▼ (ST100 2023. okt./november – ST99. május/június)

B. A gazdaság elvárásai nemzeti szinten: trendek és nemzeti eredmények

2023 tavasza óta kismértékben romlottak a nemzetgazdasági helyzetre vonatkozó várakozások. Minden ötödik válaszadó (-1 százalékpont) úgy gondolja, hogy a következő 12 hónapban javulni fog a nemzetgazdasági helyzete. Tízből csaknem négy (37%, +1 százalékpont) arra számít, hogy a helyzet rosszabbodik, míg tízből négy (40%, +1 PP) arra számít, hogy változatlan marad.

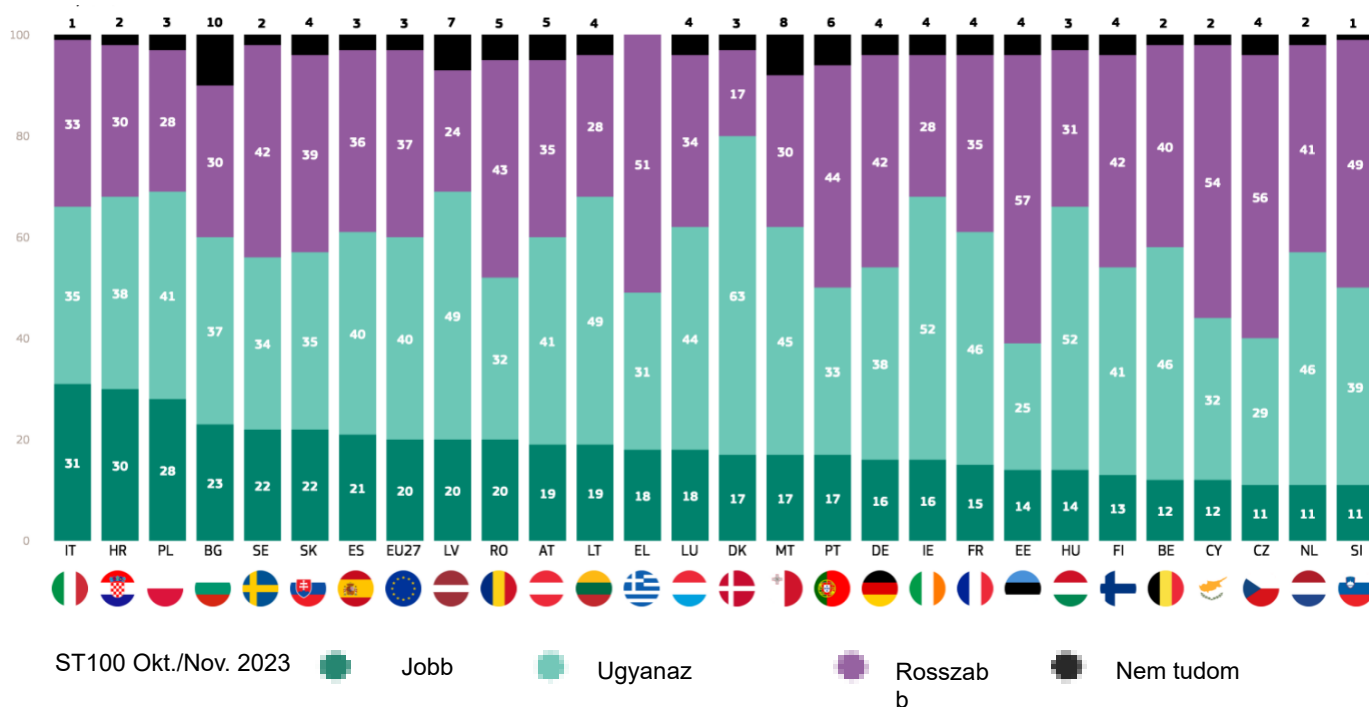
E változások eredményeként a nemzetgazdasági helyzetre vonatkozó optimizmus indexe két ponttal -17-re csökkent.

16 országban (mint 2023 tavaszán) a válaszadók nagy valószínűséggel úgy vélik, hogy a nemzetgazdasági helyzet a következő 12 hónapban változatlan marad, és több mint a fele Dániában (63%), Írországban és Magyarországon (mindkettő 52%) így gondolkodik.

A fennmaradó 11 országban a válaszadók nagy valószínűséggel azt mondják, hogy a nemzeti gazdasági helyzet rosszabb lesz, és ez a nézet a legelterjedtebb Észtországban (57%), Csehországban (56%) és Cipruson (54%).

Érdemes megjegyezni, hogy három kivétellel minden országban több pesszimista van, mint optimista. A kivétel Dánia, Lengyelország és Horvátország, ahol egyenlő arányban vannak optimisták és pesszimisták.

QA2.3. PONT. Mik az elvárásaid a következő 12 hónapra: a következő 12 hónap jobb lesz, rosszabb vagy ugyanaz, amikor eljön...? Országunk gazdaságának helyzete (%)



3. Az EU gazdaságpolitikája

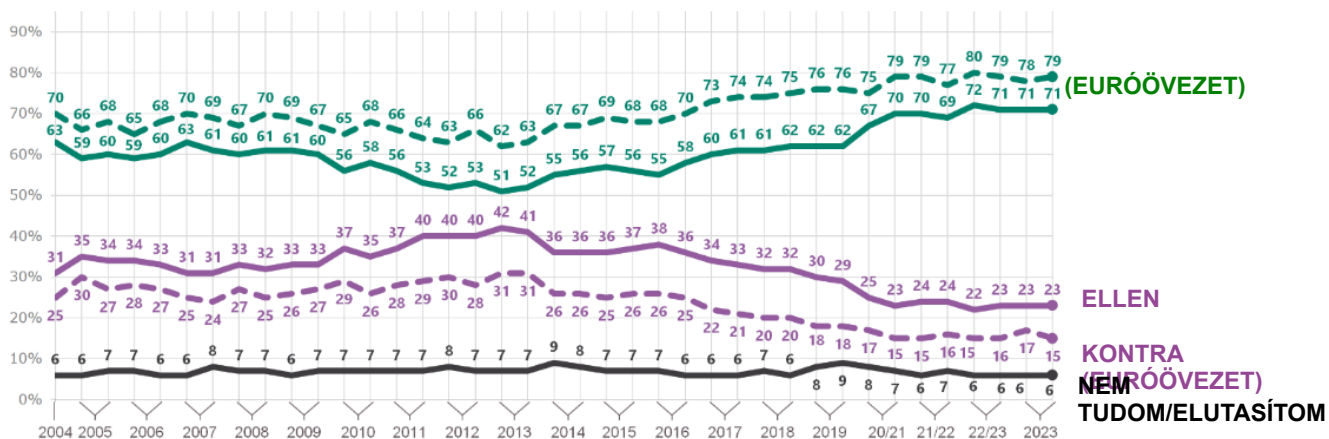
a. Az euró támogatása: trendek és nemzeti eredmények

Az egységes valutával rendelkező európai gazdasági és monetáris unió támogatása, az euró immár másodszor is stabil maradt (71%, nincs változás 2022–2023 teléhez képest).

A támogatás az euró bevezetése óta a második legmagasabb szinten van. Az uniós polgárok kevesebb mint negyede ellenzi az eurót (23%, nincs változás).

79%-on az euróövezeten belüli támogatás szélesebb körben elterjedt, és 2023 tavasza óta egy százalékponttal nőtt. Az ellenzék 2023 tavasza óta két ponttal csökkent, és jelenleg 15% -on van.

QB3.1 Mi a véleménye az alábbi állításokról? Kérjük, mondja el minden kijelentésért, hogy támogatja-e vagy ellenzi-e. **Egy egységes valutával rendelkező európai gazdasági és monetáris unió, az euró (% – EU)**



Az eurótámogatása

100. sz. standard Eurobarométer felmérés

2023 ősze

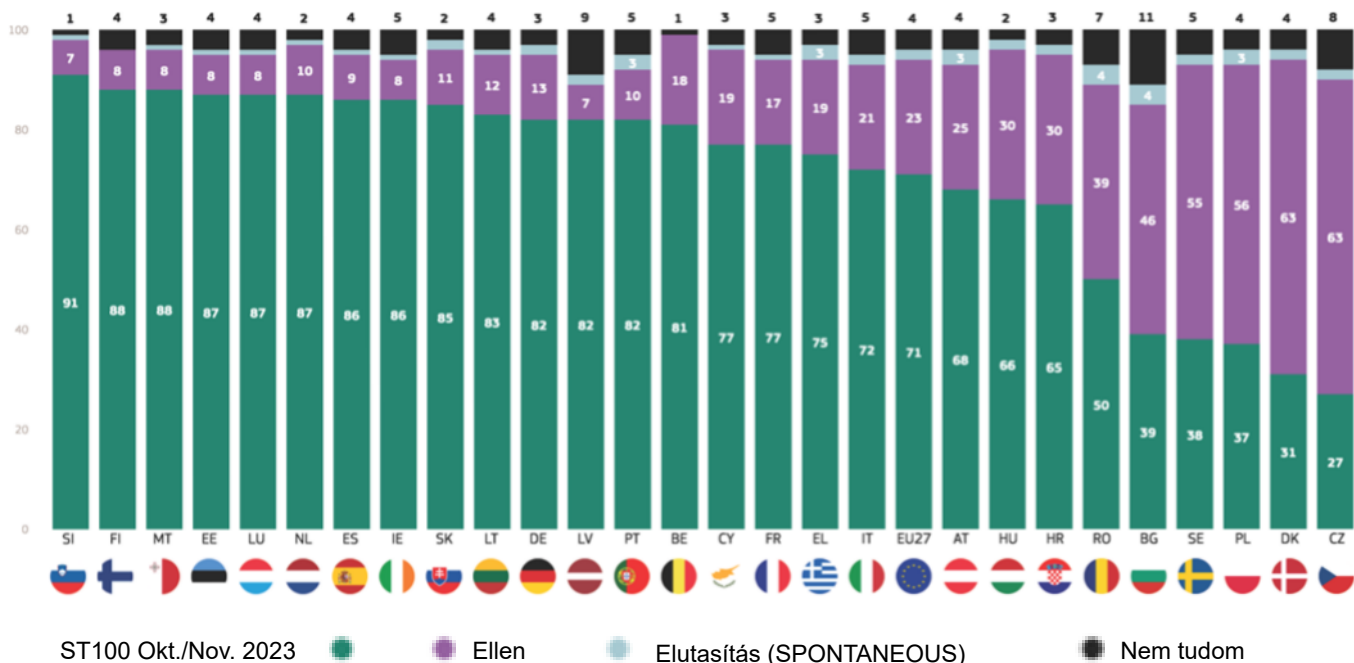
Az egy közös valutával rendelkező európai gazdasági és monetáris unió támogatása, 22 tagállamban és valamennyi euroövezeti országban az euró a többségi pozíció, Szlovénia (91%), valamint Finnország és Málta (mindegyik 88%) válaszadói körében a legnagyobb támogatottság mellett. Tízből több mint nyolc további 11 országban a közös valuta és a gazdasági unió is: Észtország, Luxemburg és Hollandia (mindegyik 87%), Spanyolország és Írország (mindegyik 86%), Szlovákia (85%), Litvánia (83%), Dánia, Lettország és Portugália (mindkettő 82%), valamint Belgium (81%).

Annak ellenére, hogy nem tartoznak az euróövezethez, a válaszadók többsége Magyarországon (66%) és Romániában (50%) egy közös valutával rendelkező európai gazdasági és monetáris uniót képvisel.

Az az öt ország, ahol a többség az euróval szemben van, mind az euróövezeten kívül van: Dánia és Csehország (mindegyik 63%), Lengyelország (56%), Svédország (55%) és Bulgária (46% szemben a 39%-kal).

A közös valuta és a gazdasági unió támogatása 2023 tavasza óta 12 országban csökkent, a legnagyobb csökkenés Lengyelországban (37%, -7 százalékpont) és Csehországban (27%, -6 százalékpont) volt tapasztalható. A támogatás 1 országban nőtt, köztük Franciaországban (77%, +6 százalékpont), Szlovéniában (91%, +5 DID) és Hollandiában (87%, +5 százalékpont). Svédországban, Portugáliában, Luxemburgban és Lettországban stabil maradt a támogatás.

QB3.1. Mi a véleménye az alábbi állításokról? Kérjük, mondja el minden kijelentésért, hogy támogatja-e vagy ellenzi-e. Egy egységes valutával rendelkező európai gazdasági és monetáris mien, az euró (%)



100. sz. standard Eurobarométer felmérés

2023 ősze

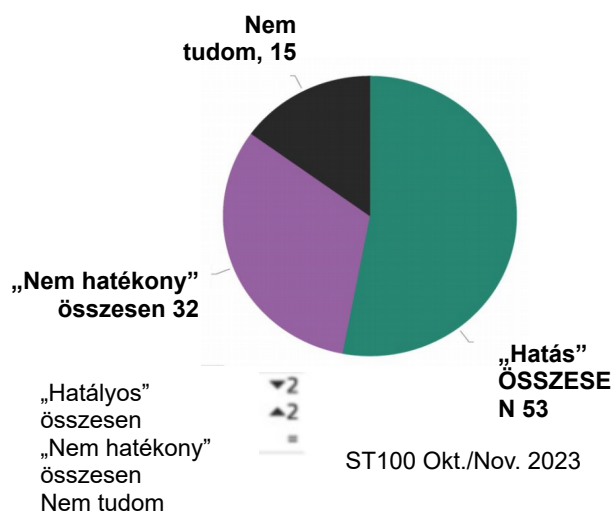
B. A „NextGenerationEU” elnevezésű uniós helyreállítási terv: trendek és nemzeti eredmények

Az európaiak többsége úgy véli, hogy a NextGenerationEU, az EU több mint 800 milliárd eurós helyreállítási terve hatékonyan reagálhat a jelenlegi gazdasági kihívásokra (53%, -2 százalékpont 2023 tavasza óta). Tízből több mint három nem gondolja, hogy hatékony lesz (32%, +2 százalékpont), míg 15% (nincs változás) azt mondja, hogy nem tudja.

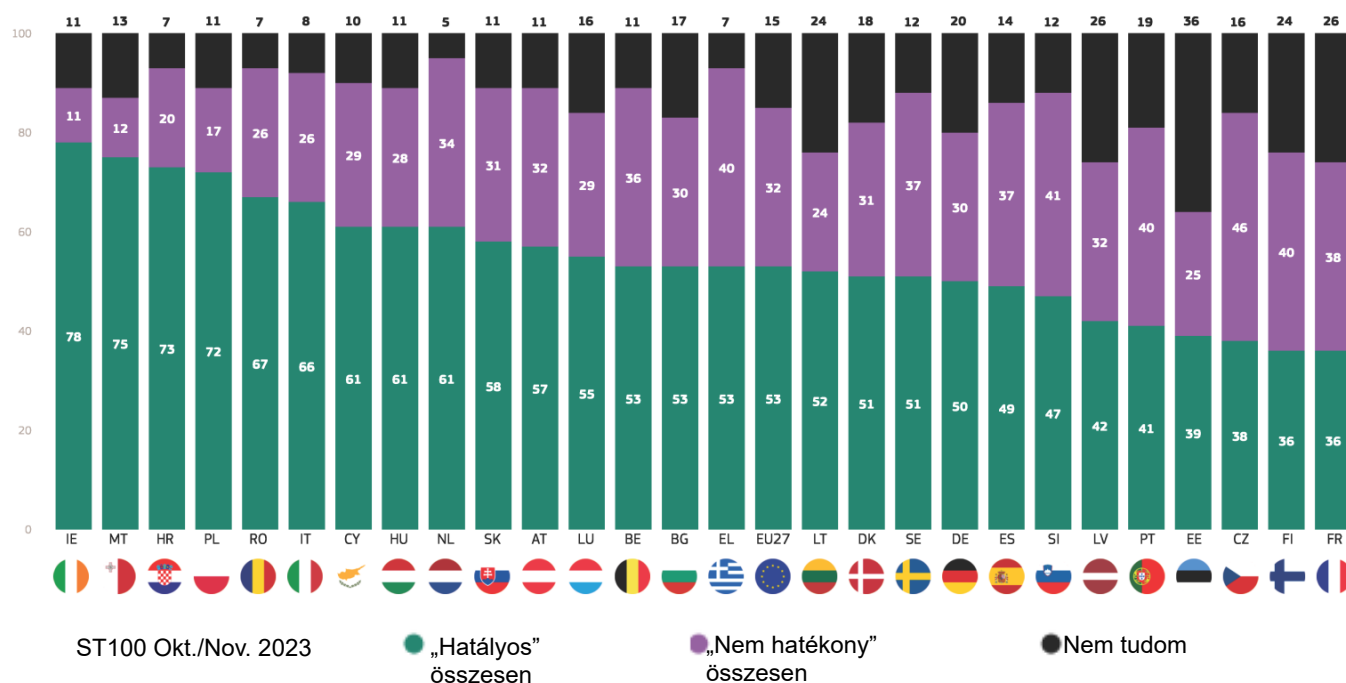
24 tagállam válaszadóinak többsége (a 2023 tavaszi 25-höz képest) úgy véli, hogy a NextGenerationEU hatékonyan tud reagálni a jelenlegi gazdasági kihívásokra. Ez a vélemény a leggyakrabban Írország (78%), Málta (75%) és Horvátország (73%) válaszadói körében található. Ezzel szemben csak Franciaországban (36%, míg a 38% „nem eredményes”), Finnországban (36%, illetve 40%) és Csehországban (38% vs 46%) véli úgy, hogy ez a terv eredményes lehet.

Észtországban több mint egyharmada (36%) azt állítja, hogy nem tudja.

QB5. Az Európai Unió 800 milliárd eurós helyreállítási tervet dolgozott ki, a Next Generation EU-t, hogy vissza nem térítendő támogatásokkal és kölcsönökkel támogassa a gazdaságot. Ön szerint mennyire hatékony vagy nem hatékony ez az intézkedés a jelenlegi gazdasági kihívások kezelésére? (EU27) (%)



QB5. Az Európai Unió 800 milliárd eurós helyreállítási tervet dolgozott ki, a Next Generation EU-t, hogy vissza nem térítendő támogatásokkal és kölcsönökkel támogassa a gazdaságot. Ön szerint mennyire hatékony vagy nem hatékony ez az intézkedés a jelenlegi gazdasági kihívások kezelésére? (%)



IV. Oroszország Ukrajna elleni inváziója



1. Elégedettség az Ukrajna elleni orosz invázióra adott válaszokkal

a. Elégedettség az Ukrajna elleni orosz invázióra adott válaszokkal kapcsolatban: trend

Az uniós polgárok többsége elégedett az EU-nak és a nemzeti kormányoknak az Ukrajna elleni orosz invázióra adott válaszával.

Tízből csaknem hat elégedett az Ukrajna elleni orosz invázióra adott uniós válaszokkal (57%, + 1 százalékpont 2023 tavasza óta), 11 százalékuk pedig „nagyon elégedett”. Tízből négy (37%, -1 DP) elégedetlen, míg 6% nem tudja.

A nemzeti kormány válaszával kapcsolatos elégedettség valamivel alacsonyabb, 54%-uk (nincs változás) azt mondja, hogy elégedett, köztük 11%, akik azt mondják, hogy „nagyon elégedettek”. Tízből több mint négy elégedetlen (41%, nincs változás), míg 5% azt mondja, hogy nem tudja.

QD1. Általánosságban mennyire elégedett az Ukrajna elleni orosz invázióra adott válaszával...? (EU27) (%)

Az Európai Unió



A (NATIONALITY) kormány



● Nagyon kielégítő ● Meglehetősen kielégítő ● Nem túl kielégítő ● Egyáltalán nem kielégítő ● Nem tudom

100. sz. standard Eurobarométer felmérés

2023 ősze

B. Az Ukrajna elleni orosz invázióra válaszul hozott intézkedések jóváhagyása: trendek és nemzeti eredmények

Az Ukrajna elleni orosz invázióra válaszul hozott intézkedések támogatása továbbra is nagyon magas, bár a pénzügyi támogatás, valamint a katonai felszerelések finanszírozása és szállítása 2023 tavasza óta csökkent.


Tízből közel kilenc (89%, 2023 tavasza óta +1 százalékpont) egyetért azzal, hogy humanitárius támogatást nyújt a háború által érintett embereknek, és a többség (54%) „teljes mértékben egyetért” ezzel a fellépéssel. Emellett tízből több mint nyolc (84%, -2 százalékpont) egyetért a háború elől menekülő uniós polgárok befogadásával, 45%-uk pedig „teljes mértékben egyetért”.

Tízből több mint hét válaszadó egyetért abban, hogy pénzügyi támogatást nyújt Ukrajnának (72%, -3 százalékpont), 31%-uk pedig teljes mértékben egyetért. Ugyanez az arány (72%, nincs változás) egyetért abban, hogy gazdasági szankciókat szabnak ki az orosz kormányra, vállalatokra és magánszemélyekre, és 37%-uk teljesen egyetért.

Kétharmaduk (66%, nincs változás) egyetért azzal, hogy az olyan állami tulajdonú médiát, mint a Szputnyik és a Russia Today betiltják az EU-ban való műsorszórástól, összesen 34%-kal.

Tízből valamivel több mint hat (61%, -3 százalékpont) egyetért abban, hogy Ukrajnának potenciális EU-tagi státuszt biztosítanak, köztük 24%, akik „teljes mértékben egyetértnek”, míg tízből hat (60%, -4 százalékpont) egyetért azzal, hogy Ukrajnának katonai felszereléseket vásárolnak és szállítanak, köztük 25%, akik „teljes mértékben egyetértnek”.

QD2. Az EU számos intézkedést hozott az Ukrajna elleni orosz invázióra adott válaszként. Milyen mértékben ért egyet vagy nem ért egyet ezekkel a tettekkel? (EU27) (%)



100. sz. standard Eurobarométer felmérés

2023 ősze

26 uniós tagállamban (a 2023 tavaszán mért 25 tagállamból) a legelterjedtebb fellépés a humanitárius segítségnyújtás a háború által érintett személyek számára (ugyanezen az első helyen Dániában, Portugáliában és Svédországban, ahol üdvözölték a háború elől menekülőket az EU-ban). Minden országban tízből legalább hét válaszadó egyetért ezzel a kijelentéssel. A megállapodás Hollandiában és Finnországban (98%) és Svédországban (97%) szinte egyetemes, de Romániában (70%) és Bulgáriában (76%) kevésbé elterjedt. Ez a második leggyakrabban elfogadott intézkedés Romániában (70%).

Svédországban (97%), Portugáliában (96%) és Dániában (93%) a háború elől menekülőket üdvözölő közös fellépés a leginkább elfogadott fellépés, és ez a fellépés Romániában is a leggyakrabban említésre került (71%). Ez a második leginkább elfogadott intézkedés 21 országban, köztük Hollandiában (97%), Finnországban (96%), valamint Luxemburgban és Spanyolországban (94%). Ez a harmadik leginkább elfogadott intézkedés Lengyelországban (86%) és Csehországban (63%).

Svédországban (96%), Portugáliában (93%), Lengyelországban (89%) és Csehországban (67%) hét országban – köztük Dániában és Hollandiában (88%) és Belgiumban (77%) – a második leggyakrabban elfogadott intézkedés az orosz kormányra, vállalatokra és magánszemélyekre vonatkozik.

Az Ukrajnának nyújtott pénzügyi támogatás a második leginkább elfogadott intézkedés Svédországban (96%, gazdasági szankciók kiszabása mellett) és Dániában (91%). Ez a harmadik leginkább elfogadott intézkedés 17 országban, különösen Finnországban (93%), Portugáliában (89%) és Hollandiában (88%, szankciók kiszabása mellett).

Lengyelországban (89%) az állami tulajdonú média, például a Szputnyik és a Russia Today betiltása az EU-ban a második leginkább elfogadott intézkedés, és ez a harmadik leginkább elfogadott intézkedés Észtországban (68%) és Ausztriában (66%).

Svédországban a katonai felszerelések Ukrajnának történő beszerzésének és szállításának finanszírozása a harmadik leggyakrabban elfogadott intézkedés (91%).

QD2.. Az EU számos intézkedést hozott az Ukrajna elleni orosz invázióra adott válaszként. Milyen mértékben ért egyet vagy nem ért egyet ezekkel a tettekkel? – „Agree” összesen (%)

	EU27	AT	BE	BG	CY	CZ	DE	DK	EE	EL	ES	FI	FR	HR	HU	IE	IT	LT	LU	LV	MT	NL	PL	PT	RO	SE	SI	SK
Humanitárius segítségnyújtás a háború által érintett embereknek	89	83	86	76	88	84	91	93	89	94	96	98	90	91	84	94	82	95	96	91	92	98	93	96	70	97	91	82
A háború áldozatainak fogadása az EU-ban	84	78	79	66	86	63	82	93	77	89	94	96	83	88	76	88	80	93	94	87	90	97	86	96	71	97	82	77
Gazdasági szankciók bevezetése az orosz kormányvállalatokkal és magánszemélyekkel szemben	72	62	77	44	31	67	72	88	66	56	69	89	67	80	55	85	70	80	73	68	69	88	89	93	63	96	57	50
Pénzügyi támogatás Ukrajnának	72	65	67	52	57	48	73	91	59	59	78	93	64	82	58	86	67	86	76	77	81	88	84	89	56	96	62	50
Betiltják az olyan állami tulajdonú médiát, mint a Szputnyik és a Russia Today az EU-ban	66	66	66	39	25	57	66	67	68	39	60	81	61	76	53	79	67	74	63	63	65	69	89	88	59	82	45	46
Tagjelölt státusz megadása Ukrajnának az EU potenciális tagjaként	61	51	64	46	46	37	54	76	57	51	72	73	54	76	45	73	61	79	57	68	58	66	78	82	53	82	51	46
Az Ukrajnának szánt katonai felszerelések beszerzésének és szállításának finanszírozása	60	43	60	31	31	42	61	83	62	37	53	90	55	74	43	72	51	83	59	70	61	85	85	82	49	91	46	34

1. Gyakran idézett tétel

A második leggyakrabban idézett tétel

3. Leggyakrabban idézett tétel

ST100 okt./november
2023

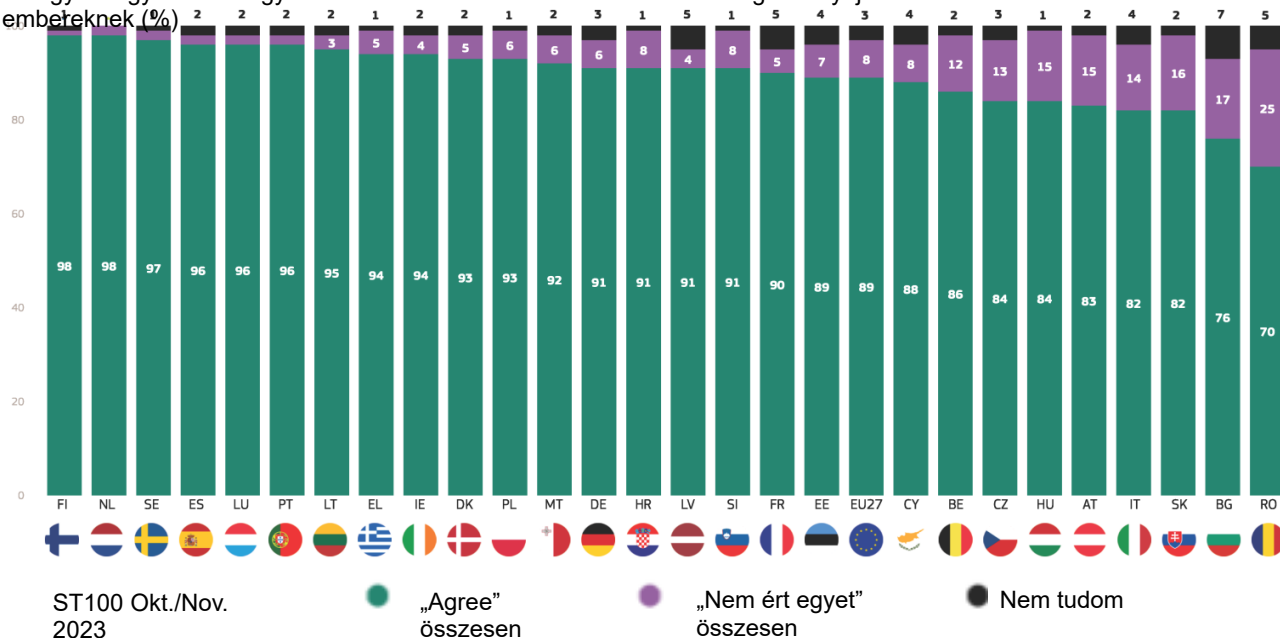
100. sz. standard Eurobarométer felmérés

2023 ősze

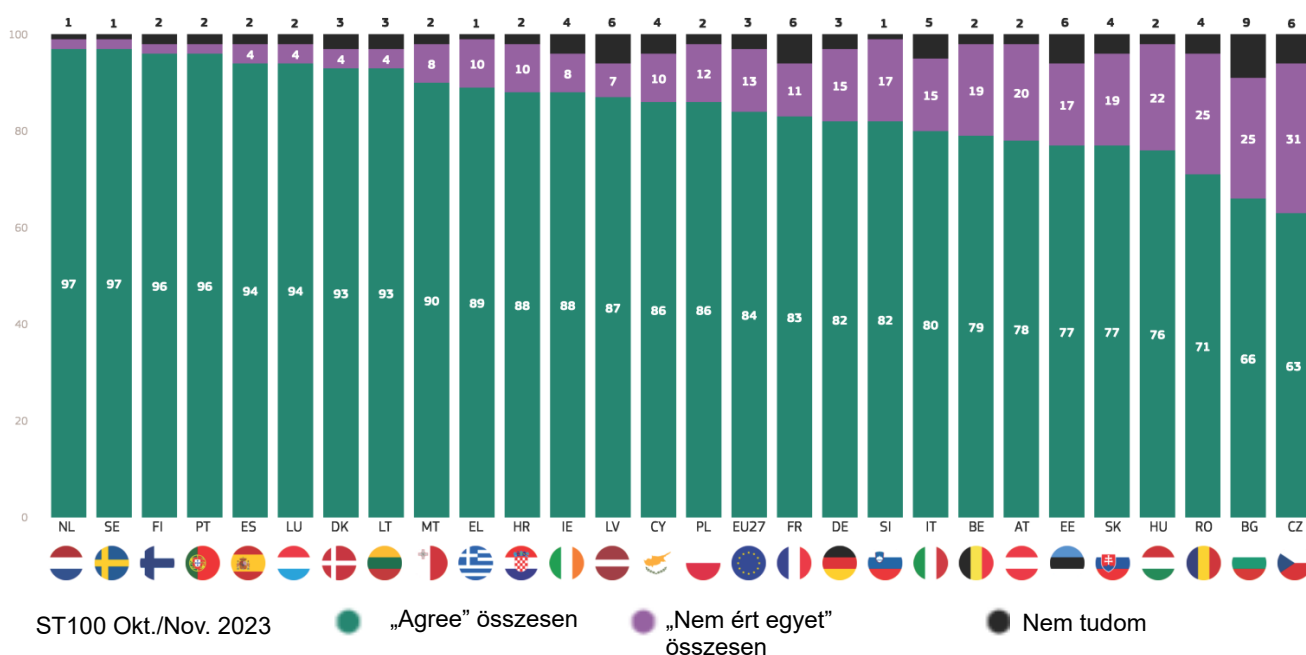
Minden uniós tagállamban legalább minden tizedik polgár egyetért azzal, hogy humanitárius támogatást nyújt a háború által érintett embereknek. Hollandiában és Finnországban (mindegyik 98%) és Svédországban (97%) szinte egyetemes támogatás áll rendelkezésre, míg Romániában a válaszadók 70%-a, Bulgáriában 76%, Olaszországban és Szlovákiában pedig 82% is egyetért.

Minden uniós tagállamban több mint hat tizen egyetértenek abban, hogy befogadják a háború elől menekülőket az EU-ba. A megállapodás szintje a válaszadók 97%-a Hollandiában és Svédországban, 96%-a Portugáliában és Finnországban, 63%-a Csehországban, 66%-a Bulgáriában és 71%-a Romániában.

QD2.4. PONT. Az EU számos intézkedést hozott az Ukrajna elleni orosz invázióra adott válaszként. Milyen mértékben ért egyet vagy nem ért egyet ezekkel a tettekkel? – Humanitárius támogatás nyújtása a háború által érintett embereknek (%)



QD2.5. Az EU számos intézkedést hozott az Ukrajna elleni orosz invázióra adott válaszként. Milyen mértékben ért egyet vagy nem ért egyet ezekkel a tettekkel? – Üdvözlöm a háború elől menekülőket az EU-ban (%)



100. sz. standard Eurobarométer felmérés
2023 ősze

100. sz. standard Eurobarométer felmérés

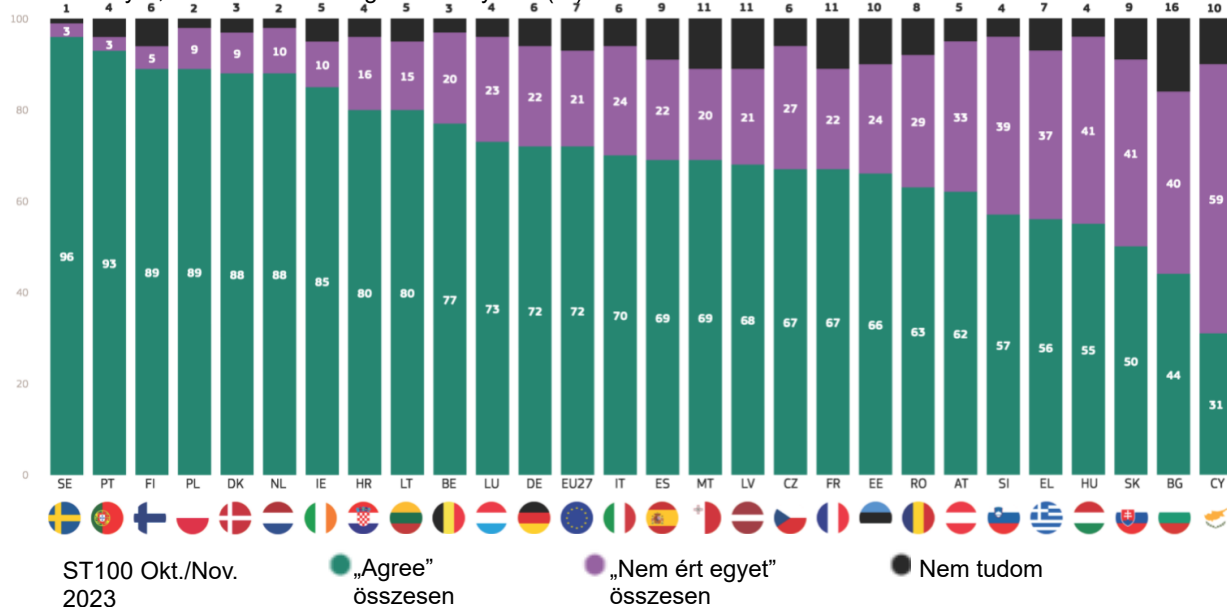
2023 ősze

Az orosz kormányra, vállalatokra és magánszemélyekre vonatkozó gazdasági szankciókkal kapcsolatos megállapodás jelentős nemzeti eltéréseket mutat, bár 26 országban a többség szankciót alkalmaz. A legnagyobb támogatottság Svédországban (96%), Portugáliában (93%), valamint Lengyelországban és Finnországban (89%) figyelhető meg. A megállapodások szintje Cipruson (31%, az 59%-kal szemben „nem ért egyet”), Bulgáriában (44% a 40%-kal szemben) és Szlovákiában (50%) a legalacsonyabb.

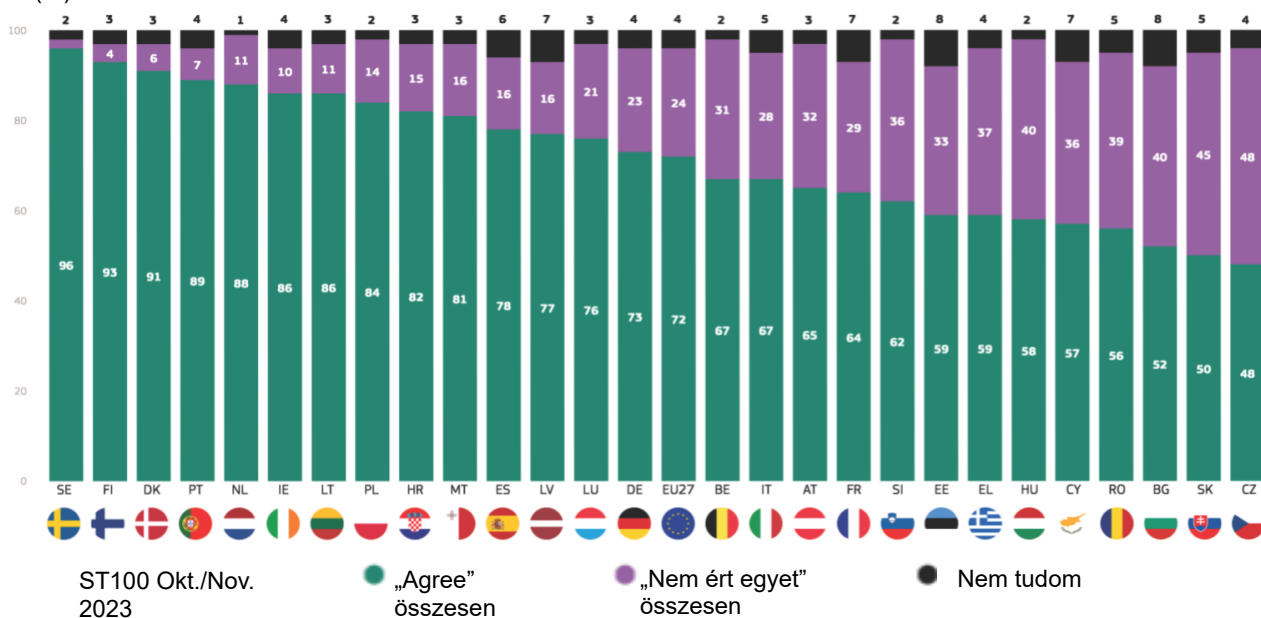
26 uniós tagállam válaszadóinak többsége egyetért abban, hogy pénzügyi támogatást nyújt Ukrajnának. A legnagyobb támogatottság Svédországban (96%), Finnországban (93%) és Dániában (91%) figyelhető meg, bár a többség Szlovákiában (50%), Bulgáriában (52%) és Romániában (56%) is egyetért.

Véleményosztva Csehországban (48% „agree” vs 48% „disagree”).

QD2.1. Az EU számos intézkedést hozott az Ukrajna elleni orosz invázióra adott válaszként. Milyen mértékben ért egyet vagy nem ért egyet ezekkel a tettekkel? gazdasági szankciók bevezetése az orosz kormányra, vállalatokra és magánszemélyekre (%)



QD2.6. Az EU számos intézkedést hozott az Ukrajna elleni orosz invázióra adott válaszként. Milyen mértékben ért egyet vagy nem ért egyet ezekkel a tettekkel? – Pénzügyi támogatás nyújtása Ukrajnának (%)



100. sz. standard Eurobarométer felmérés

2023 ősze

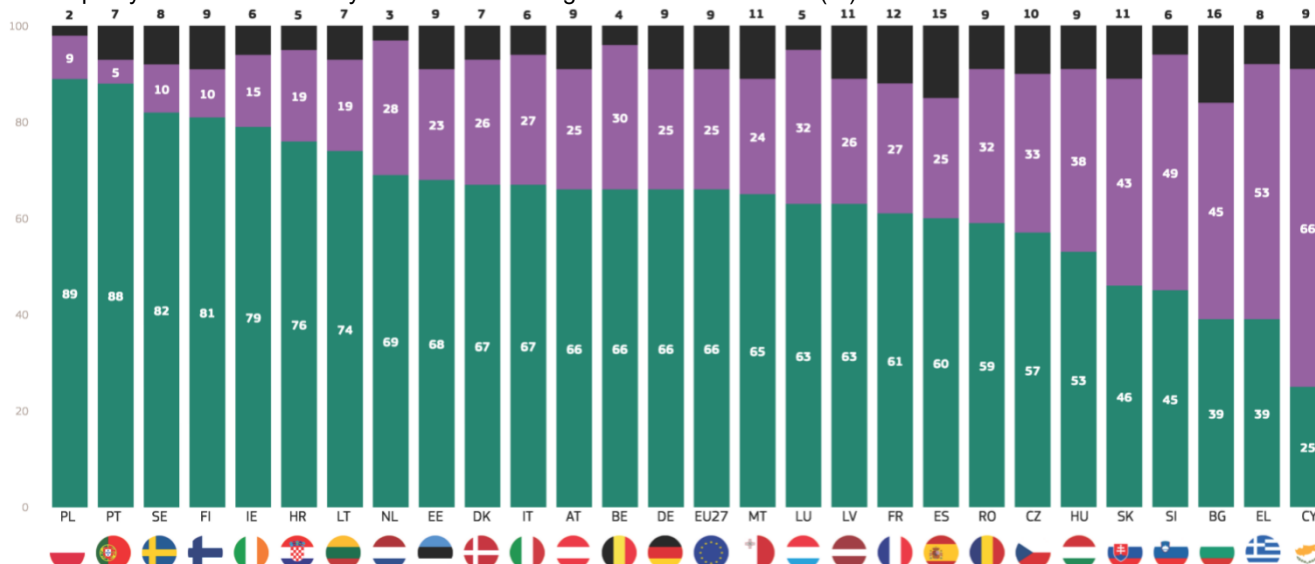
23 uniós tagállam válaszadóinak többsége egyetért azzal, hogy megtiltják az állami tulajdonú média, például a Szputnyik és a Russia Today műsorszórását az EU-ban, a legmagasabb szint Lengyelországban (89%), Portugáliában (88%), Svédországban (82%) és Finnországban (81%). Ezzel szemben csak egy kisebbség ért egyet Cipruson (25%), Görögországban, Bulgáriában (mindegyik 39%) és Szlovéniában (45%).

Svédországban (mindkettő 82%), valamint Litvániában (79%). A relatív többség Szlovákiában (46% „egyetértés” szemben a 44%-kal), Cipruson (46% a 42%-kal szemben) és Bulgáriában (46% kontra 36%) szintén egyetért.

Ezzel szemben Csehországban csak egy kisebbség (37% „egyetért” az 52%-kal szemben) és Magyarország (45%) ért egyet azzal, hogy az EU tagjelölt státuszt ad Ukrajnának.

25 tagállam válaszadóinak többsége egyetért azzal, hogy az EU tagjelölt státuszt ad Ukrajnának, Portugáliában és

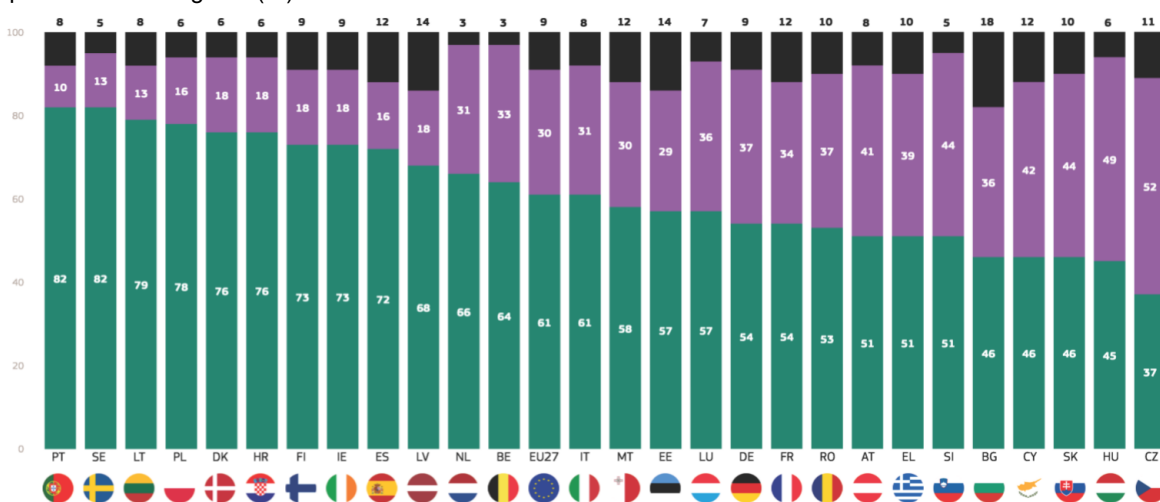
QD2.2. PONT. Az EU számos intézkedést hozott az Ukrajna elleni orosz invázióra adott válaszként. Milyen mértékben ért egyet vagy nem ért egyet az alábbi lépésekkel: Az állami tulajdonban lévő média, például a Szputnyik és a Russia Today az EU-ban való sugárzástól való kivonása (%)



ST100 Okt./Nov. 2023

„Agree” összesen „Nem ért egyet” összesen Nem tudom

QD2.7. Az EU számos intézkedést hozott az Ukrajna elleni orosz invázióra adott válaszként. Milyen mértékben ért egyet vagy nem ért egyet ezekkel a tettekkel? Tagjelölt státusz megadása Ukrajnának potenciális EU-tagként (%)



ST100 Okt./Nov. 2023

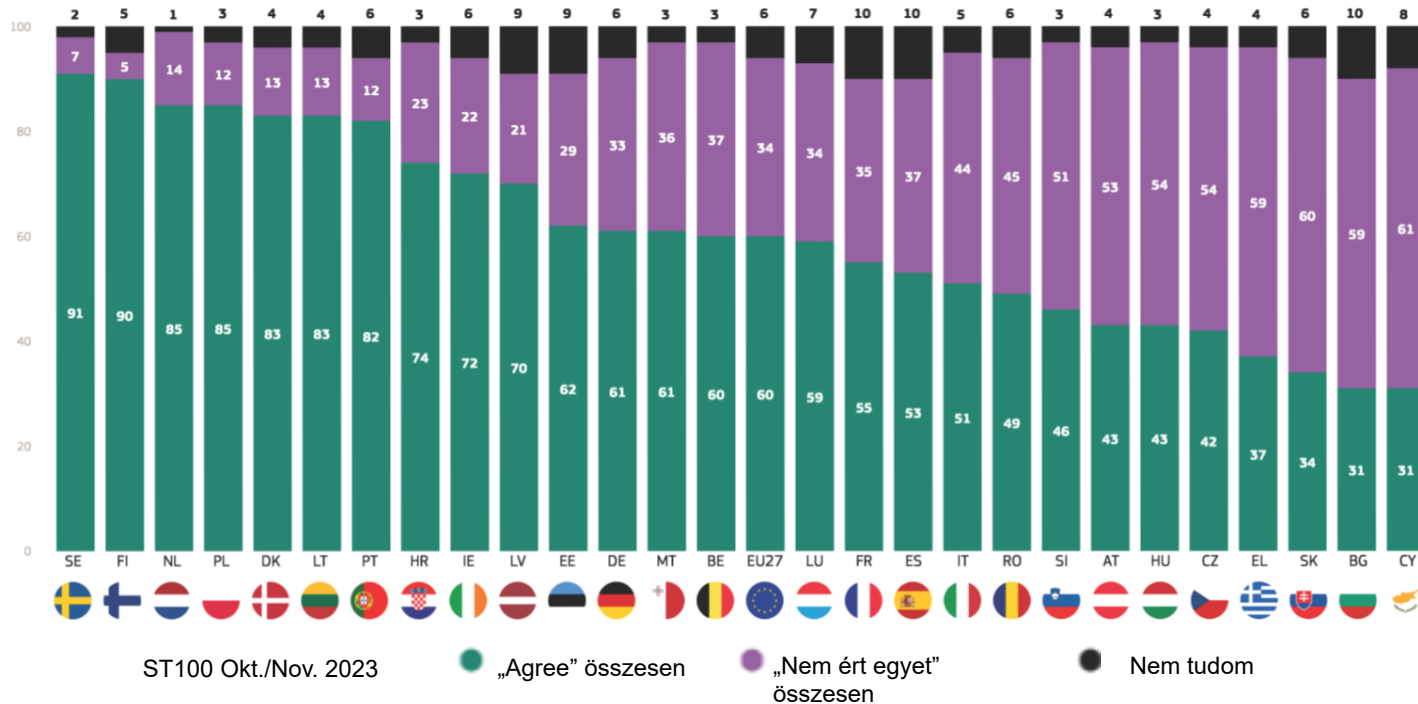
„Agree” összesen „Nem ért egyet” összesen Nem tudom

100. sz. standard Eurobarométer felmérés

2023 ősze

Az Ukrajnának szánt katonai felszerelések beszerzésének és szállításának finanszírozására vonatkozó megállapodás szintje jelentősen eltér az egyes uniós tagállamokban, bár 19 ország többsége támogatja ezt az elképzelést. Svédország (91%), Finnország (90%), valamint Hollandia és Lengyelország (mindkettő 85%-a) válaszadók körében a legnagyobb támogatottságot figyelték meg, a legalacsonyabb szintet pedig Cipruson, Bulgáriában (mindegyik 31%) és Szlovákiában (34%) figyelték meg.

QD2.3. Az EU számos intézkedést hozott az Ukrajna elleni orosz invázióra adott válaszként. Milyen mértékben ért egyet vagy nem ért egyet az alábbi lépésekkel: Katonai felszerelések beszerzésének és szállításának finanszírozása Ukrajnának (%)



100. sz. standard Eurobarométer felmérés


2023 ősze

C. Az energiafüggetlenséggel kapcsolatos uniós fellépések támogatása: trendek és nemzeti eredmények

Tíz uniós polgárból több mint nyolc (83%, 2023 tavasza óta 2 százalékpont) egyetért abban, hogy az EU-nak jelentős mértékben be kellene ruháznia a megújuló energiaforrásokba, például a szél- és napenergiába, közel a fele (47%, -3 százalékpont) teljesen egyetért ezzel a kijelentéssel.

Tízből valamivel több mint nyolc (81%, -1 százalékpont) egyetért abban, hogy az EU-nak a lehető leghamarabb csökkentenie kell az orosz energiaforrásoktól való függőségét – csaknem a fele „teljes mértékben egyetért” (47%, -1 százalékpont).

QD3. Kérjük, adja meg, hogy milyen mértékben ért egyet vagy nem ért egyet az alábbi állításokkal. (EU27) (%)

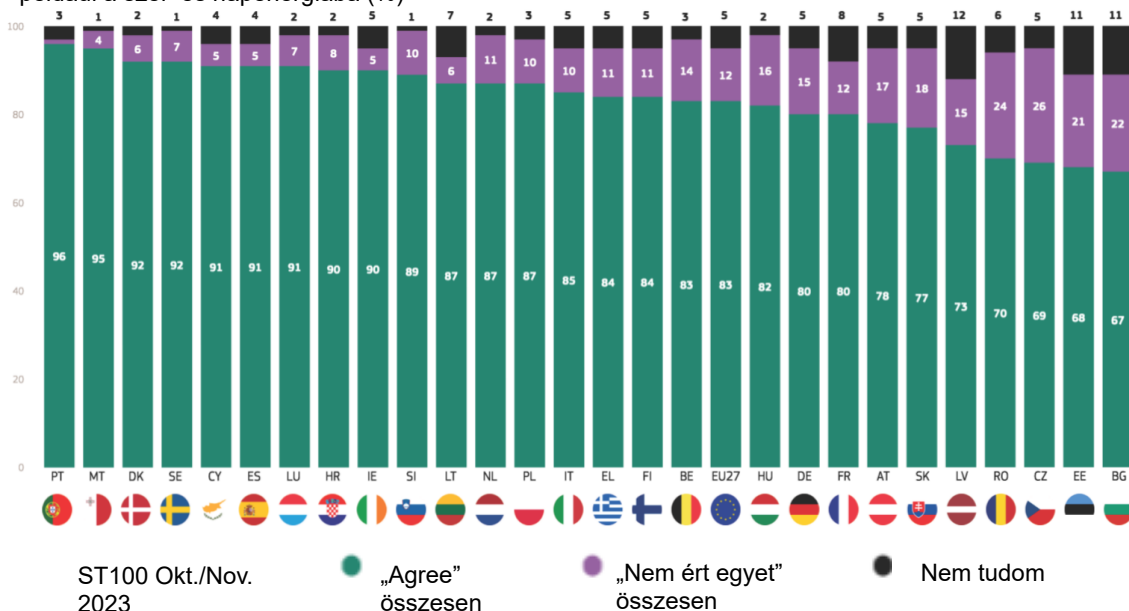


100. sz. standard Eurobarométer felmérés

2023 ősze

Minden uniós ország polgárainak több mint kétharmada úgy véli, hogy az EU-nak jelentős mértékben be kellene ruháznia a megújuló energiaforrásokba, például a szél- és napenergiába. A válaszadók aránya Portugáliában 96%, Máltán 95%, Dániában és Svédországban 92%, Bulgáriában 67%-a, Észtországban 68%-a és

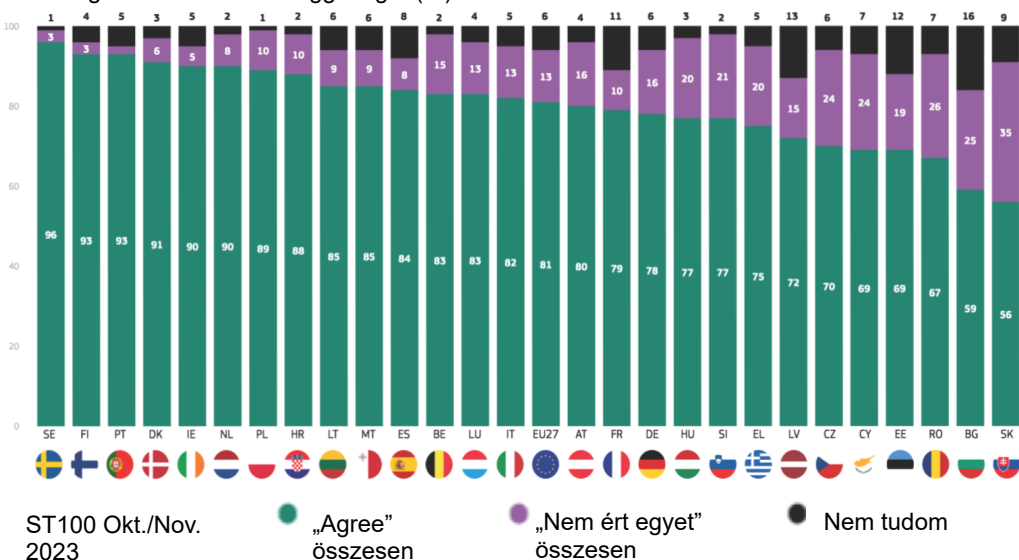
QD3.9. Kérjük, adja meg, hogy milyen mértékben ért egyet vagy nem ért egyet az alábbi állításokkal. Az EU-nak jelentős beruházásokat kell eszközölnie a megújuló energiaforrásokba, például a szél- és napenergiába (%)



Csehországban 69%.

Az egyes uniós tagállamok válaszadóinak többsége egyetért abban, hogy az EU-nak a lehető leghamarabb csökkentenie kell az orosz energiaforrásoktól való függőségét. A megállapodás szintje Svédországban (96%), Portugáliában és Finnországban (mindegyik 93%) a legmagasabb, míg Szlovákiában 56%, Bulgáriában 59%-uk és Romániában 67%-uk ért egyet.

QD3.8. Kérjük, adja meg, hogy milyen mértékben ért egyet vagy nem ért egyet az alábbi állításokkal. Az EU-nak a lehető leghamarabb csökkentenie kell az orosz energiaforrásoktól való függőségét (%)



ST100 Okt./Nov. 2023

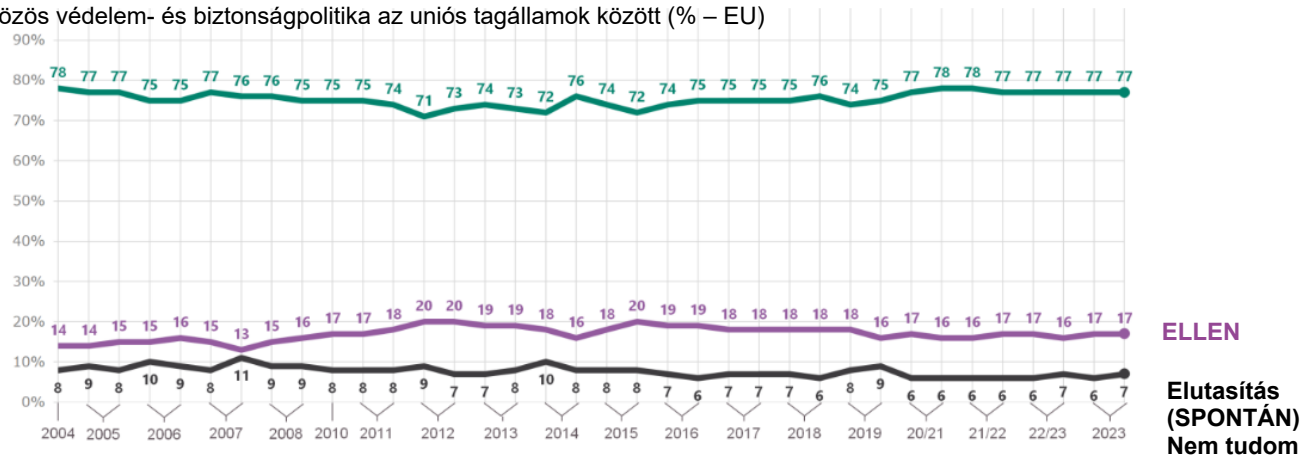
2. Az EU védelme és biztonsága az Ukrajna elleni orosz invázióval összefüggésben

a. Az uniós tagállamok közös védelmi és biztonságpolitikájának támogatása: trend

A közös védelem- és biztonságpolitika támogatása az uniós tagállamok körében 2021 és 2022 között stabilan, 77%-on állt (az EB96 sztenderd Eurobarométer felmérés). Ötből kevesebb mint egy ellenzi a közös védelmi és biztonságpolitikát (17%, 2023 tavasza óta nincs változás).

QB2.2 Mi a véleménye az alábbi állításokról? Kérjük, mondja el minden kijelentésért, hogy támogatja-e vagy ellenzi-e.

Közös védelem- és biztonságpolitika az uniós tagállamok között (% – EU)



100. sz. standard Eurobarométer felmérés

2023 ősze

B. Az uniós tagállamok közös védelmi és biztonságpolitikájának támogatása: fejlemények és nemzeti eredmények

Minden tagállamban több mint hat válaszadó támogatja a közös védelem- és biztonságpolitikát az uniós tagállamok körében, a ciprusi és litvániai 88%-tól, a hollandiai 85%-tól az ausztriai 63%-ig, Írországban 64%-ig és Bulgáriában 66%-ig.

2023 tavaszához képest 12 uniós tagállamban csökkent a közös védelem- és biztonságpolitika támogatása az uniós tagállamokban, különösen Luxemburgban (81%, -11 százalékpont) és Írországban (64%, -8 százalékpont). Ezzel szemben kilenc országban nőtt a támogatás, köztük Szlovákiában (81%, +11 százalékpont) és Ausztriában (63%, +7 százalékpont). Romániában, Lengyelországban, Hollandiában, Észtországban, Németországban és Bulgáriában nem változott a vélemény.

QB2.2. PONT. Mi a véleménye az alábbi állításokról? Kérjük, mondja el az ead1 nyilatkozatot, függetlenül attól, hogy mellette van-e, vagy ellene. Közös védelem- és biztonságpolitika az uniós tagállamok között (%)

	SK	AT	MT	CY	SI	FR	DK	ES	IT	BG	DE	EE	EU27	NL	PL	RO	FI	LT	LV	EL	BE	HR	SE	CZ	HU	PT	IE	LU
	81	63	69	88	78	77	76	84	75	66	81	77	77	85	76	68	80	88	83	75	82	74	69	71	67	71	64	81
	▲11	▲7	▲4	▲3	▲3	▲2	▲1	▲1	▲1	=	=	=	=	=	=	▼1	▼1	▼1	▼2	▼3	▼3	▼3	▼4	▼4	▼7	▼8	▼11	
Ellen	14	29	26	9	19	16	20	10	18	21	14	16	17	13	20	22	10	6	7	20	15	22	25	21	27	20	25	15
	▼9	▼8	▼3	=	=	▼1	▲1	=	▼4	▼1	▼1	▲2	=	▲1	▲2	▼3	▼1	=	▼3	▲1	▲2	▲2	=	▲3	▲3	▲9	▲5	▲9
Elutasítás (SPONTANEOUS)	1	2	1	1	1	1	1	1	2	3	2	1	2	1	2	5	2	1	1	3	1	2	1	2	2	3	2	1
	=	▼1	=	▼2	▼1	=	=	=	▲1	▲1	=	▼1	=	=	▼1	▲1	▲1	=	=	=	=	=	=	=	=	▲1	=	▲1
Nem tudom	4	6	4	2	2	6	3	5	5	10	3	6	4	1	2	5	8	5	9	2	2	2	5	6	4	6	9	3
	▼2	▲2	▼1	▼1	▼2	▼1	▼2	▼1	▲2	=	▲1	▼1	=	▼1	▼1	▲2	▲1	▲1	▲4	▲1	▲1	▲1	▲3	▲1	▲1	▼3	▲3	▲1

ST100 Okt./Nov. 2023

100. sz. standard Eurobarométer felmérés

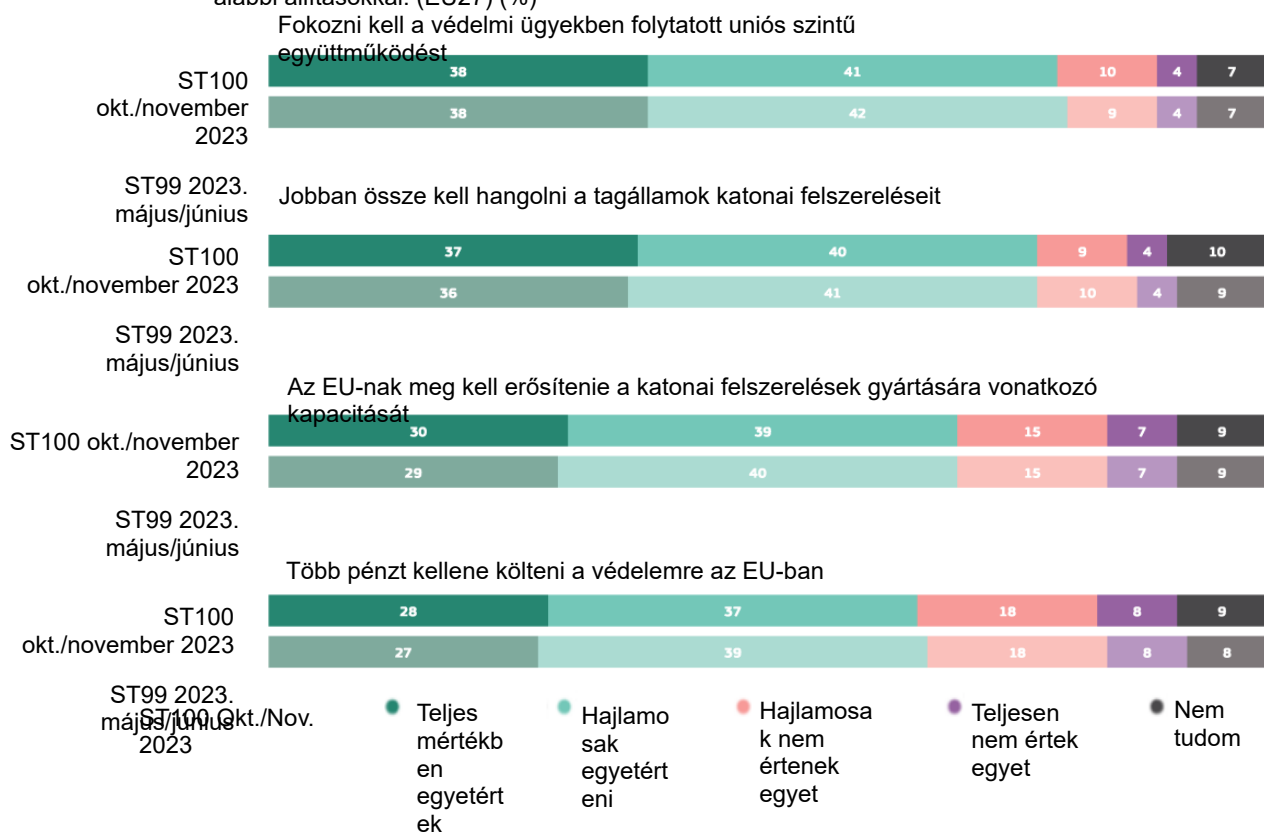
2023 ősze

C. Az EU védelme és biztonsága az Ukrajna elleni orosz invázióval összefüggésben: trendek és nemzeti eredmények

Tíz európaiból csaknem nyolc (79%, 2023 tavasza óta 1 százalékpont) egyetért abban, hogy fokozni kell az uniós szintű védelmi ügyekben folytatott együttműködést, és csaknem ugyanennyi (77%, nincs változás) egyetért abban, hogy jobban össze kell hangolni a tagállamok katonai felszerelések beszerzését.

Tízből csaknem hét (69%, nincs változás) egyetért abban, hogy az EU-nak meg kell erősítenie katonai felszerelések gyártására vonatkozó kapacitását, és csaknem kétharmada egyetért azzal, hogy több pénzt költenek védelemre az EU-ban (65%)–

QD3. Kérjük, adja meg, hogy milyen mértékben ért egyet vagy nem ért egyet az alábbi állításokkal. (EU27) (%)



100. sz. standard Eurobarométer felmérés

2023 ősze

A védelmi ügyekben folytatott uniós szintű együttműködést növelni kell az első két rangsorban mind a 27 tagállamban. 23 országban (a 2023 tavaszán mért 22 országhoz képest) a válaszadók nagy valószínűséggel egyetértenek abban, hogy fokozni kell az uniós szintű együttműködést a védelmi ügyekben, és a legelterjedtebb megállapodás Portugáliában (90%), Hollandiában (89%), valamint Litvániában, Lengyelországban, Finnországban és Svédországban (88%).

Mind a 27 tagállamban jobban össze kell hangolni a katonai felszerelések tagállamok általi beszerzését az első három helyen. Öt országban első helyen áll: Németország (81%, megosztva a védelmi ügyekben folytatott együttműködéssel), Csehország és Görögország (mindkettő 79%), Szlovénia (72%) és Szlovákia (71%). 21 országban a második helyen áll, köztük Portugáliában (88%), Lengyelországban (87%) és Litvániában (85%). Finnországban a harmadik helyen áll (74%).

Lengyelországban először is „az EU-nak meg kell erősítenie katonai felszerelések gyártására vonatkozó kapacitását”, „több pénzt kell költeni az EU-ban a védelemre”, és „a védelmi ügyekben folytatott együttműködést uniós szinten növelni kell” (mindkét esetben 88%). Az EU-nak meg kell erősítenie a katonai felszerelések gyártására vonatkozó kapacitását Finnországban (75%) és Németországban (71%) a második leggyakrabban elfogadott nyilatkozat, és 20 tagállamban, köztük Portugáliában (86%) és Litvániában

QD3. Kérjük, adja meg, hogy milyen mértékben ért egyet vagy nem ért egyet az alábbi állításokkal. – „Agree”
összesen (%)

	EU27	AT	BE	BG	CY	CZ	DE	DK	EE	EL	ES	FI	FR	HR	HU	IE	IT	LT	LU	LV	MT	NL	PL	PT	RO	SE	SI	SK
Fokozni kell a védelmi ügyekben folytatott uniós szintű együttműködést	79	69	82	66	81	76	81	83	72	78	79	88	76	85	82	77	74	88	84	82	75	89	88	90	67	88	68	65
Jobban össze kell hangolni a tagállamok katonai felszerelések beszerzését	77	68	81	65	80	79	81	81	71	79	75	74	74	80	79	74	73	85	82	79	72	84	87	88	66	77	72	71
Az EU-nak meg kell erősítenie a katonai felszerelések gyártására vonatkozó kapacitását	69	55	66	55	69	55	71	72	64	64	64	75	64	76	71	68	65	84	65	76	58	75	88	86	62	66	54	49
Több pénzt kellene költeni a védelemre az EU-ban	65	56	62	53	66	57	68	66	57	54	56	69	60	68	76	67	62	78	65	67	61	71	88	70	58	65	47	48

ST100 okt./november
2023

1. Gyakran idézett tétel
A második leggyakrabban idézett tétel
3. Leggyakrabban idézett tétel

(84%) a harmadik leggyakrabban elfogadott nyilatkozat.

Több pénzt kellene költeni a védelemre az EU-ban az első helyen Lengyelországban, „az EU-nak meg kell erősítenie katonai felszerelések gyártására vonatkozó kapacitását”, és „az uniós szintű védelmi ügyekben fokozni kell az együttműködést”. Ez a harmadik leginkább elfogadott nyilatkozat hat országban, köztük Magyarországon (76%), Németországban (68%) és Luxemburgban (65%).

V. Az EU a világban



100. sz. standard Eurobarométer felmérés

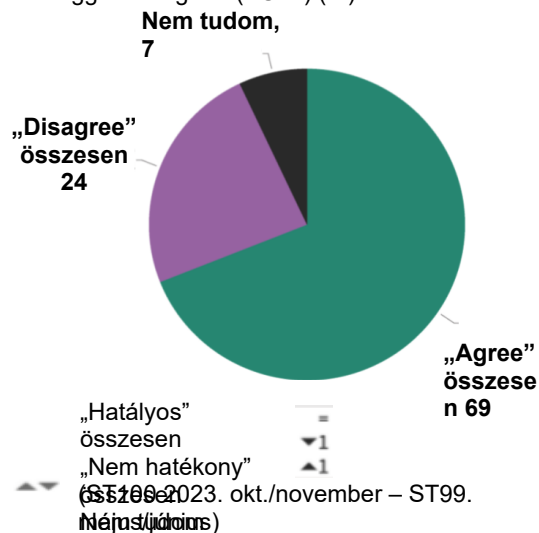
2023 ősze

1. Az EU a globális gazdaságban: trendek és nemzeti eredmények

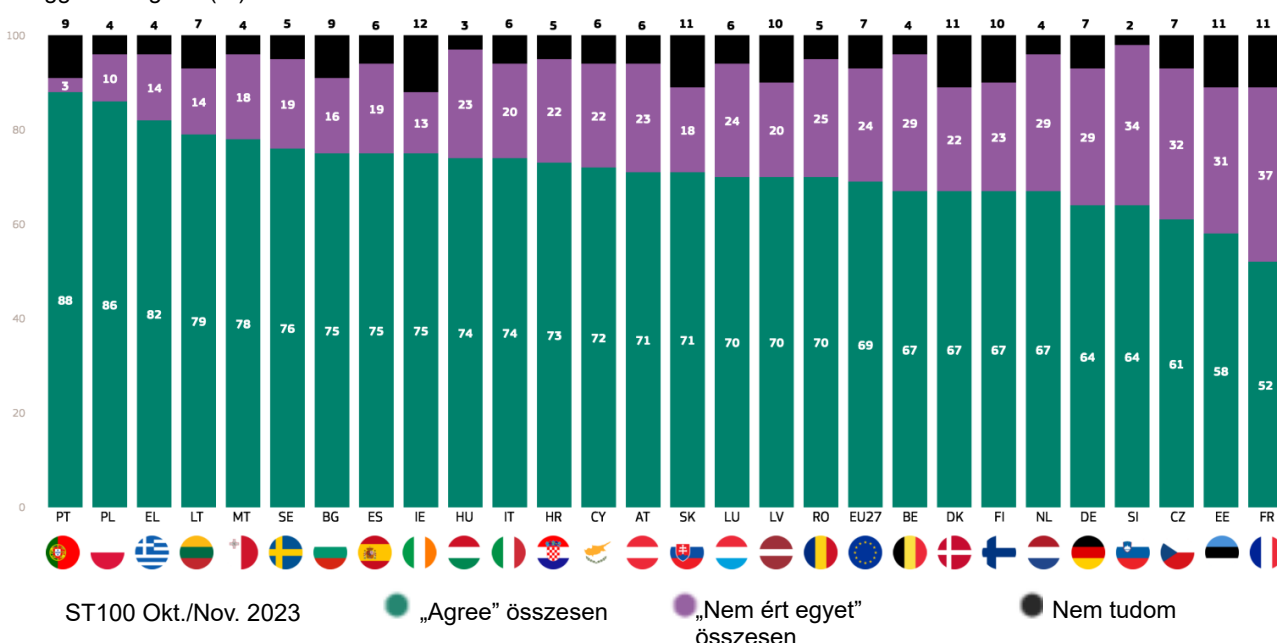
Tíz válaszadóból közel hét (69%, 2023 tavasza óta nincs változás) egyetért azzal, hogy az EU-nak elegendő ereje és eszköze van ahhoz, hogy megvédje Európa gazdasági érdekeit a globális gazdaságban, 22% (nincs változás) azt mondja, hogy „teljes mértékben egyetért”.

A polgárok többsége minden uniós tagállamban egyetért abban, hogy az EU-nak elegendő ereje és eszköze van ahhoz, hogy megvédje Európa gazdasági érdekeit a globális gazdaságban, bár a szintek országonként jelentősen eltérnek: Portugáliában 88%, Lengyelországban 86% és Görögországban 82%, Franciaországban 52%, Észtországban 58% és Csehországban 61%.

QB4.1. Az alábbi állítások mindegyikénél teljes mértékben egyetért, hajlamos egyetérteni, nem ért egyet, vagy teljesen nem ért egyet. Az EU-nak elegendő ereje és eszközei vannak ahhoz, hogy megvédje Európa gazdasági érdekeit a világgazdaságban (EU27) (%)



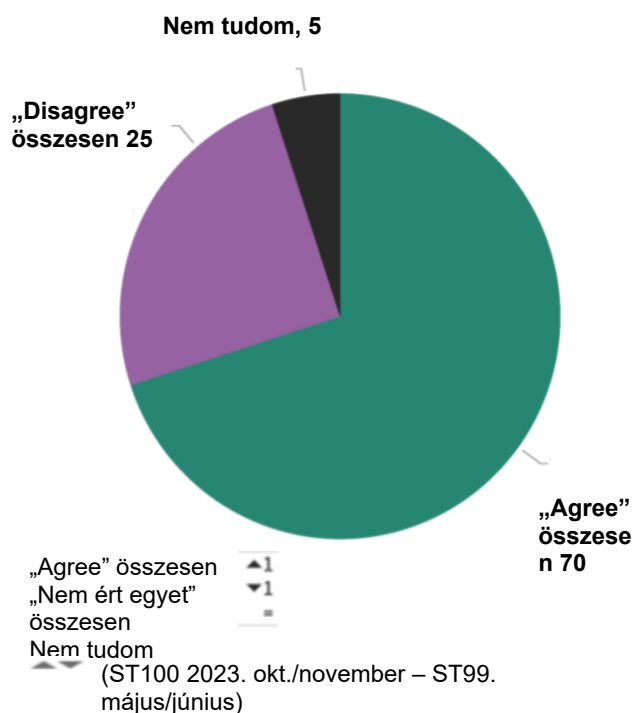
QB4.1. Az alábbi állítások mindegyikéhez teljesen egyetért, hajlamos egyetérteni, nem ért egyet, vagy teljesen nem ért egyet: Az EU-nak elegendő ereje és eszközei vannak ahhoz, hogy megvédje Európa gazdasági érdekeit a világgazdaságban (%)



2. Az EU mint a stabilitás helye egy problémás világban

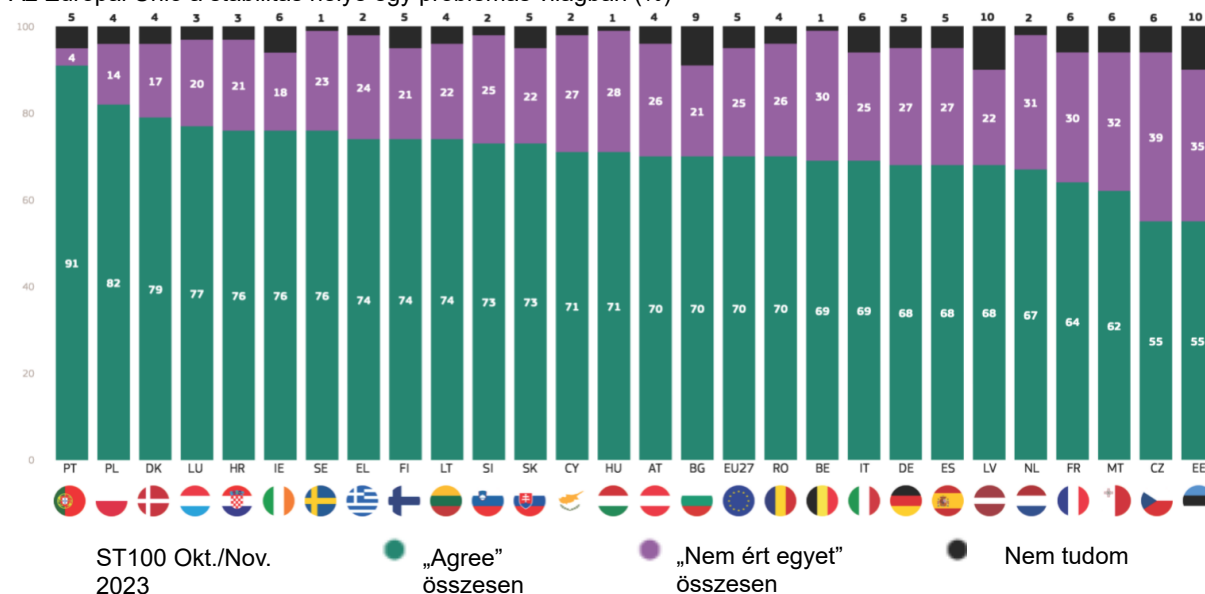
Tíz válaszadóból hét (70%, 2023 tavasza óta + 1 százalékpont) egyetért azzal, hogy az Európai Unió a stabilitás helye egy problémás világban, köztük 24% (nincs változás), amely „teljes mértékben egyetért” ezzel a kijelentéssel.

A válaszadók többsége minden országban egyetért azzal, hogy az Európai Unió a stabilitás helye egy problémás világban: az arányok aránya a portugáliai 91%, a lengyelországi 82% és a dániai 79%, Észtországban és Csehországban 55%-a és Máltán 62%.



QB4.4. Az alábbi állítások mindegyikére. teljes mértékben egyetért, hajlamos egyetérteni. általában nem értenek egyet, vagy teljesen nem értenek egyet:

Az Európai Unió a stabilitás helye egy problémás világban (%)

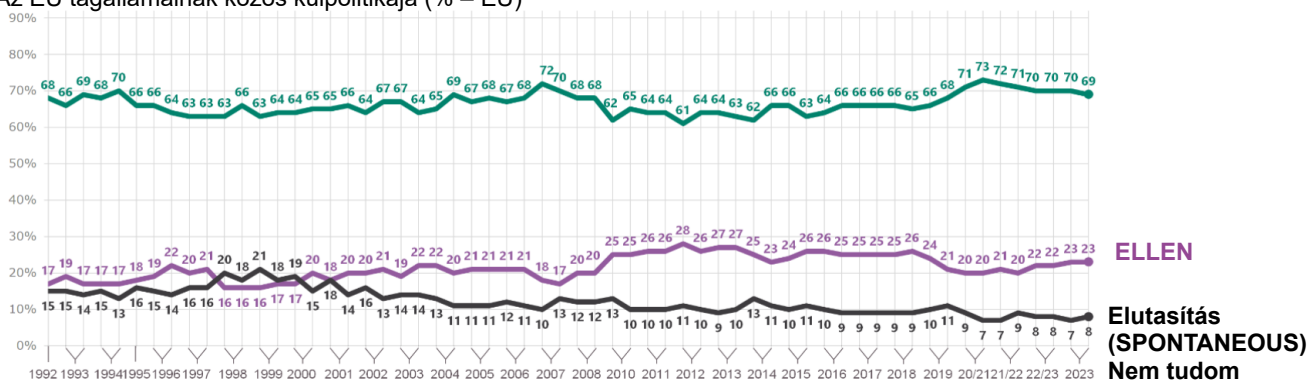


3. A közös külpolitika támogatása

Az uniós polgárok több mint kétharmada (69%, 2023 tavasza óta -1 százalékpont) az uniós tagállamok közös külpolitikája. Ötből egynél több (23%, nincs változás) ellenzi ezt az elképzelést.

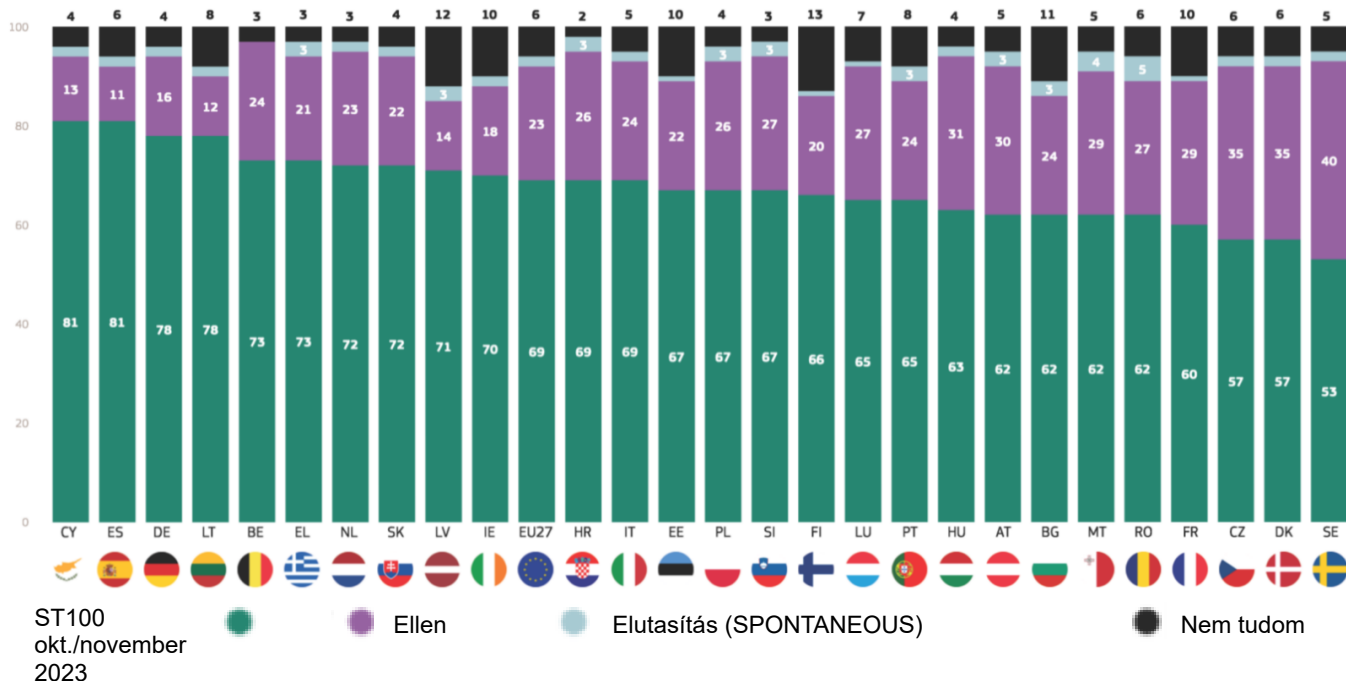
QB2.1 Mi a véleménye az alábbi állításokról? Kérjük, mondja el minden kijelentésért, hogy támogatja-e vagy ellenzi-e.

Az EU tagállamainak közös külpolitikája (% – EU)



Az egyes uniós tagállamok polgárainak több mint fele támogatja az EU tagállamainak közös külpolitikáját. A legnagyobb támogatottságot Spanyolországban és Cipruson (mindegyik 81%), valamint Dániában és Litvániában (78%) figyelték meg, de bár kevésbé elterjedt, Svédországban (53%), valamint Dániában és Csehországban (mindkettő 57%) szintén közös külpolitikát alkalmaznak.

QB2.1. Mi a véleménye az alábbi állításokról? Kérjük, adja meg minden egyes nyilatkozat esetében, hogy támogatja-e vagy ellenzi-e: – Az EU tagállamainak közös külpolitikája (%)



ST100
okt./november
2023

Támogatás (SPONTANEOUS) Ellen Elutasítás (SPONTANEOUS) Nem tudom

100. sz. standard Eurobarométer felmérés
2023 ősze

100. sz. standard Eurobarométer felmérés

2023 ősze

4. Értékek

a. Személyes értékek

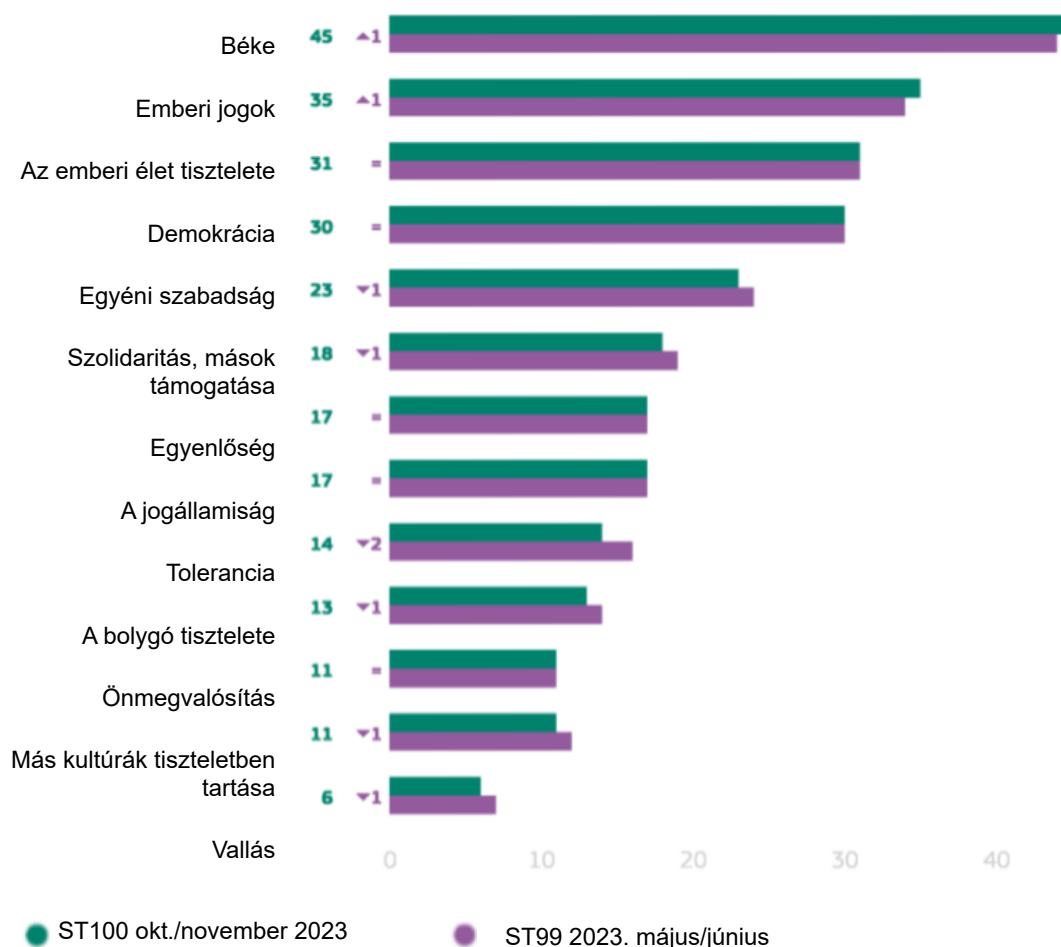
Megkérdezték a válaszadókat, hogy mely értékek a legfontosabbak számukra. A béke uralma alatt ezek az eredmények 2023 tavasza óta meglehetősen stabilak maradtak.

A béke (45%, 2023 tavasza óta +1 százalékpont) személyesen az uniós polgárok számára a legfontosabb érték. Tízből legalább három említi az emberi jogokat (35%, +1 százalékpont), az emberi élet tiszteletben tartását (31%, nincs változás) és a demokráciát (30%, nincs változás).

Közel egynegyedük szerint az egyéni szabadság az egyik legfontosabb érték számukra személyesen (23%, -1 százalékpont), míg 18% (-1 százalékpont) említi a szolidaritást és a mások támogatását, 17% pedig ezt mondja a jogállamiságról és az egyenlőségről (2023 tavasza óta sem változott).

A toleranciát 14% (-2 százalékpont), míg 13% (-1 százalékpont) említi a bolygó tiszteletét 11% (-1 pp) más kultúrák iránti tiszteletéről, 11% (nincs változás) az önmegvalósításról és 6% (-1 százalékpont) a vallásról.

QC6. A következő listában, melyek a legfontosabb értékek az Ön számára személyesen?
(MAXIMUM 3 VÁLASZ) (EU27) (%)



100. sz. standard Eurobarométer felmérés

2023 ősze

A béke a 27 uniós tagállam polgárai számára a három legfontosabb személyes érték egyike. 22 országban első helyen áll, köztük Lettországból és Németországból (mindkettő 62%) és Litvániában (60%). A béke először Olaszországban az emberi élet tiszteletével, Ausztriában pedig az egyéni szabadsággal közös. Cipruson (41%), Máltán (38%) és Portugáliában (37%), a harmadik helyen Svédországban (40%) és Spanyolországban (31%) a második helyen áll.

Svédországban (55%), Cipruson (47%) és Portugáliában (41%) az emberi jogok jelentik a legfontosabb személyes értéket. Ez az érték 25 uniós tagállam közül az első három közé tartozik. 12 országban, köztük Dániában, Spanyolországban és Szlovéniában (mindegyik 43%) és Lettországból (42%) a második helyen áll. Tíz országban, köztük Németországból (37%), Írországból (35%), valamint Bulgáriában és Luxemburgban (33%) a harmadik helyen áll.

Az emberi élet tisztelete a leginkább említett személyes érték Spanyolországban (45%), Máltán (40%) és Olaszországban (34%, megosztva a békével). Öt országban a második helyen áll, köztük Görögországban és Írországból (mindegyik 39%) és Luxemburgban (35%). Hat országban van harmadik helyen, köztük Cipruson (40%), Portugáliában (35%), valamint Lettországból és Szlovéniában (33%).

A demokrácia a második leggyakrabban említett érték Svédországban (47%), Németországból (46%) és Olaszországban (32%), a harmadik leggyakrabban pedig hat országban, köztük Dániában (37%), Görögországban (35%) és Hollandiában (32%).

Ausztriában az egyéni szabadság a legfontosabb érték (45%, megosztva a békével). Második helyen áll Bulgáriában (39%), Csehországban (36%), Magyarországon (32%) és Romániában (29%), a harmadik helyen Litvániában (33%), Szlovákiában (31%) és Észtországban (20%).

Több tagállamban három másik érték is szerepel az első három helyen. A szolidaritás és mások támogatása a második helyen áll Horvátországban (35%), Finnországban a jogállamiság a harmadik helyen áll (35%), Észtországban pedig az önmegvalósítás a harmadik helyen áll (az egyéni szabadság mellett).

QC6. A következő listában, melyek a legfontosabb értékek az Ön számára személyesen? (MAX. 3 VÁLASZ)

	EU27	AT	BE	BG	CY	CZ	DE	DK	EE	EL	ES	FI	FR	HR	HU	IE	IT	LT	LU	LV	MT	NL	PL	PT	RO	SE	SI	SK
Béke	45	45	41	42	41	53	62	49	58	55	31	51	51	48	39	46	34	60	57	62	38	43	39	37	36	40	53	52
Emberi jogok	35	24	37	33	47	28	37	43	30	31	43	41	33	31	30	35	29	38	33	42	31	35	32	41	28	55	43	38
Az emberi élet tisztelete	31	25	29	32	40	24	25	26	30	39	45	32	32	30	29	39	34	27	35	33	40	25	25	35	25	26	33	23
Demokrácia	30	24	27	16	35	31	46	37	11	35	27	25	19	12	17	16	32	18	18	16	29	32	30	30	23	47	14	21
Egyéni szabadság	23	45	26	39	23	36	21	20	20	21	18	23	20	30	32	29	28	33	18	30	20	24	14	22	29	15	28	31
Szolidaritás, mások támogatása	18	20	16	18	16	13	13	10	11	28	19	12	21	35	23	12	17	15	24	14	21	19	18	25	27	16	18	12
Egyenlőség	17	10	18	9	13	9	5	25	11	13	28	25	26	23	22	30	8	15	22	14	13	20	21	23	19	23	13	8
Egyenlőség	17	19	12	19	16	21	26	16	14	28	22	35	11	16	9	17	10	10	16	12	22	22	15	10	13	22	19	23
A jogállamiság	14	14	18	14	2	15	14	11	13	4	12	14	19	11	10	11	14	17	19	8	12	18	12	15	11	11	18	11
Tolerancia	13	12	19	3	6	8	7	24	12	8	10	15	25	5	7	12	14	8	17	7	10	29	3	9	5	27	11	11
A bolygó tisztelete	11	18	13	16	1	10	6	3	20	4	8	7	10	13	22	8	20	10	10	7	7	9	7	12	18	3	5	10
Önmegvalósítás	11	12	13	5	10	7	9	20	16	10	8	5	16	13	9	17	14	10	19	14	8	13	6	8	7	9	7	8
Más kultúrák tiszteletben tartása	6	11	5	6	26	2	2	3	6	19	2	3	5	8	6	7	9	6	5	5	15	5	8	7	21	1	4	14

Vallás
ST100 okt./november
2023

1. Gyakran idézett tétel
- A második leggyakrabban idézett tétel
3. Leggyakrabban idézett tétel

100. sz. standard Eurobarométer felmérés

2023 ősze

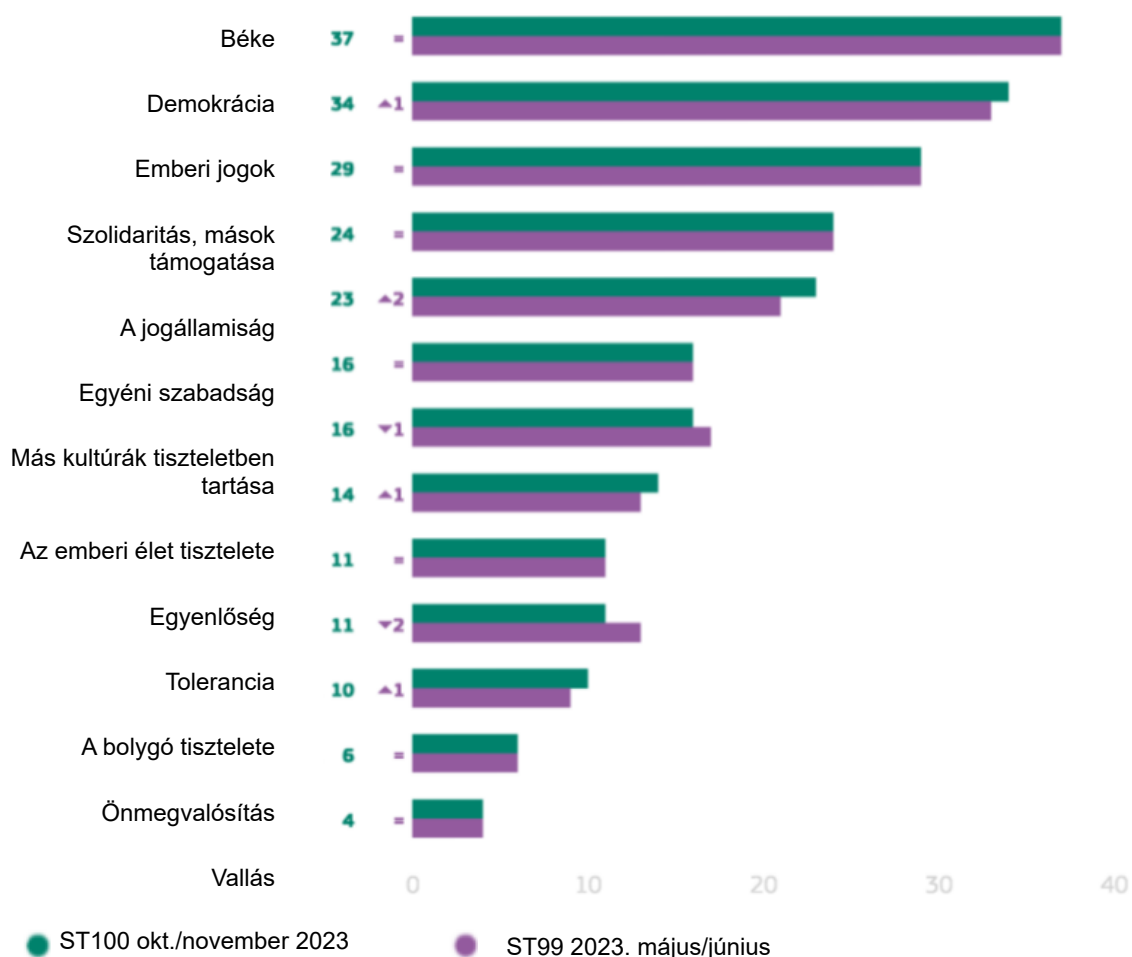
B. Az EU értékei

Arra a kérdésre, hogy mely értékek képviselik a legjobban az EU-t, a polgárok leggyakrabban a békét (37%, nincs változás), a demokrácia (34%, +1 százalékpont) a következő leggyakrabban említett érték. Legalább minden ötödik szerint az emberi jogok (29%, nincs változás), szolidaritás és mások támogatása (24%, nincs változás) vagy a jogállamiság (23%, +2 százalékpont) képviseli a legjobban az EU-t.

A más kultúrák iránti tiszteletet az EU-t leginkább képviselő értéknek tekintik 16%-kal (-1 százalékpont), csakúgy, mint az egyéni szabadság (16%, nincs változás). Tízből legalább egy gondolja úgy, hogy az emberi élet tiszteletben tartása (14%, +1 százalékpont), a tolerancia (11%, -2 százalékpont), az egyenlőség (11%, nincs változás) és a bolygó iránti tisztelet (10%, +1 százalékpont) képviseli a legjobban az EU-t.

Tízből egynél kevesebben említik az önmegvalósítást (6%, nincs változás), vagy a vallást (4%, nincs változás).

QC7. Az alábbi listában mely értékek képviselik legjobban az EU-t? (MAX. 3 VÁLASZ)
(EU27) (%)



100. sz. standard Eurobarométer felmérés

2023 ősze

24 uniós tagállamban a béke az EU-t leginkább képviselő három legfontosabb érték közé tartozik. Első helyen áll 13 országban, ahol a legmagasabb szint Luxemburgban (49%), Németországban (47%) és Szlovéniában (46%) van. Cipruson az első helyet megosztják az emberi jogokkal. Nyolc országban, köztük Hollandiában (46%), Svédországban (45%), Dániában és Finnországban (mindegyik 44%), a harmadik helyen Belgiumban (35%), Ausztriában (29%) és Magyarországon (24%) a második helyen áll.

A demokrácia 24 uniós tagállamban a három legfontosabb érték közé tartozik. Hét országban első helyen áll, a legmagasabb szint Svédországban (55%), Dániában (49%) és Hollandiában (48%) a legmagasabb. Tíz országban, köztük Németországban (38%), Máltán és Belgiumban (36%), valamint Bulgáriában és Görögországban (32%) a második helyen áll. A harmadik helyen hét országban, köztük Luxemburgban (32%), Franciaországban és Litvániában (mindkettő 28%).

22 tagállamban az emberi jogok az EU-t leginkább képviselő három érték közé tartoznak, és az első helyen áll Máltán és Belgiumban (mindkettő 40%-a), Írországban és Cipruson (32%, Cipruson osztozva, békével) és Ausztriában (31%, szolidaritással és mások támogatásával). Az emberi jogok nyolc országban, köztük Franciaországban (36%), Lettországban (35%) és Luxemburgban (34%), a harmadik helyen pedig kilenc országban, köztük Svédországban (41%), Hollandiában (40%) és Dániában (38%) vannak a második helyen.

A szolidaritás és a mások támogatása a leggyakrabban említett érték Portugáliában (42%), Horvátországban (37%), Ausztriában (31%, emberi jogokkal megosztva) és Magyarországon (29%). A második helyen áll Romániában (28%), a harmadik helyen hét országban, köztük Máltán (34%), Csehországban (30%) és Németországban (28%).

Minden tagállamban csak két másik érték szerepel az első háromban. A jogállamiság Spanyolországban (33%),

Finnországban (43%), Szlovéniában (27%), Bulgáriában (25%) és Cipruson (23%) a második helyen áll. Olaszországban (24%) az EU-t leginkább képviselő értékek között a harmadik helyen áll az egyéb kultúrák iránti tisztelet.

QC7. Az alábbi listában mely értékek képviselik legjobban az EU-t? (MAXIMUM 3 VÁLASZ) (%)

	EU27	AT	BE	BG	CY	CZ	DE	DK	EE	EL	ES	FI	FR	HR	HU	IE	IT	LT	LU	LV	MT	NL	PL	PT	RO	SE	SI	SK
Béke	37	29	35	37	32	42	47	44	34	45	23	44	45	35	24	31	29	44	49	41	24	46	29	24	31	45	46	41
Demokrácia	34	30	36	32	28	31	38	49	26	32	34	46	28	23	23	27	34	28	32	22	36	48	35	28	26	55	27	26
Emberi jogok	29	31	40	22	32	23	26	38	28	28	31	42	36	27	27	32	23	31	34	35	40	40	23	25	26	41	30	26
Szolidaritás, mások támogatása	24	31	23	22	23	30	28	22	21	27	20	18	20	37	29	27	19	26	26	24	34	35	22	42	28	25	23	24
A jogállamiság	23	23	24	25	23	19	27	31	22	14	33	43	24	23	20	24	16	12	22	19	30	35	13	18	13	39	27	22
A jogállamiság	16	18	14	17	14	15	17	10	11	20	12	10	14	21	20	21	22	21	14	19	12	11	16	11	19	16	15	19
Egyéni szabadság	16	22	14	12	14	15	14	15	11	18	15	14	18	23	18	20	24	15	24	15	20	14	7	15	12	10	15	14
Más kultúrák tiszteletben tartása	14	17	13	16	19	12	10	12	13	17	16	13	12	19	19	19	18	14	20	17	8	9	14	17	18	9	14	11
Az emberi élet tisztelete	11	8	12	7	8	6	5	16	9	8	13	14	12	19	17	24	9	10	14	14	15	10	19	12	16	5	11	7
Egyenlőség	11	12	12	12	13	7	8	7	14	12	10	8	8	11	9	15	16	17	18	8	15	7	18	15	15	5	11	11
Tolerancia	10	8	14	5	12	13	4	13	9	7	8	9	15	11	7	12	14	9	12	10	12	18	4	10	11	10	8	11
A bolygó tisztelete	6	12	6	7	5	5	5	2	6	13	3	2	3	8	12	7	9	6	4	5	3	3	6	5	13	3	2	8
Önmegvalósítás	4	6	5	4	4	2	3	2	4	4	2	1	2	4	5	4	7	4	3	4	4	2	5	4	10	1	3	9
Vallás																												

1. Gyakran idézett tétel

A második leggyakrabban idézett tétel

3. Leggyakrabban idézett tétel

100. sz. standard Eurobarométer felmérés
2023 ősze



Következtetés

100. sz. standard Eurobarométer felmérés

2023 ősze

A standard Eurobarométer (EB100) 2023 őszi kiadása viszonylag stabil képet mutat az EU-ról és szakpolitikáiról.

Az EU-ba vetett bizalom 2023 tavasza óta stabil maradt, és a polgárok többsége mind az EU-27 szintjén, mind pedig 20 tagállamban látja. Az EU-ba vetett bizalom azonban 2023 tavasza óta 15 országban csökkent. 2023 tavasza óta nőtt a nemzeti kormányokba és a nemzeti parlamentekbe vetett bizalom, bár az EU továbbra is megbízhatóbb, mint bármelyik ilyen intézmény.

Az EU-ról alkotott pozitív kép továbbra is az uniós polgárok többségi véleménye, annak ellenére, hogy 2023 tavasza óta enyhe csökkenés történt. 18 tagállamban is csökkent. 19 tagállam többségi véleménye az EU-ról alkotott pozitív kép. Annak ellenére, hogy 2023 tavasza óta enyhe csökkenés volt tapasztalható, az EU jövőjével kapcsolatos optimizmust tíz válaszadó közül több mint hat osztja, és továbbra is 25 tagállamban a többségi vélemény.

Tízből legalább nyolc polgár gondolja úgy, hogy az európai zászló jó szimbólum Európa számára, és hogy a zászló valami jót jelent, ami nagyobb arányt jelent ahhoz képest, amikor legutóbb 2018-ban feltették a kérdést.

2023 őszen az európaiak fő aggályai uniós szinten a szélesebb körű európai és nemzetközi kérdésekre összpontosítanak. A bevándorlás és az ukrajnai háború (amelyet először mutattak be ebben a felmérésben) a közös első helyen áll, és a nemzetközi helyzet harmadik helyre esik. Az emelkedő árak/infláció/életköltségek, amelyek 2023 tavaszán az első helyen álltak, a negyedik helyre estek, mivel jelenleg az EU előtt álló legfontosabb kérdések. Az ukrajnai háborúnak a felmérésbe való beillesztése válaszként kétségtelenül befolyásolta ezeket a rangsorokat. A bevándorlás, az ukrajnai háború és a nemzetközi helyzet a tagállamok többségében az első három helyen áll.

Az európaiak nemzeti szintű fő aggályai gazdasági és nemzetközi kérdéseket egyaránt tükröznek. Az emelkedő árak/infláció/életköltség továbbra is jelentős mértékben a legfontosabb nemzeti kérdés. A bevándorlás azonban 2023 tavasza óta hat százalékponttal nőtt a második helyre, a gazdasági helyzet a harmadik helyre, a környezet és az éghajlatváltozás pedig a harmadik helyről a negyedik helyre került. Az emelkedő árak/infláció/életköltség az EU 26 tagállamában a három leggyakrabban említett kérdés egyike.

Az európai gazdasági helyzettel kapcsolatos nézetek 2023 tavasza óta stabilak maradtak, tízből több mint négyen továbbra is „jónak” minősítik a jelenlegi gazdasági helyzetet, és a pozitív álláspont továbbra is némileg felülmúlja a pesszimista nézetet. A polgárok többsége úgy véli, hogy az európai gazdasági helyzet a következő 12 hónapban változatlan marad. Bár szinte minden tagállamban a többség úgy véli, hogy az európai gazdasági helyzet a következő 12 hónapban változatlan marad, azon országok száma, ahol az optimizmus meghaladja a pesszimizmust, nőtt (a 2023 tavaszán egy országról 2023 ősziére hét országra).

A jelenlegi nemzetgazdasági helyzetről alkotott vélemény kevésbé pozitív, mivel 2023 tavasza óta öt százalékponttal

csökkent a „jó” arány. A következő 12 hónapban a nemzetgazdasági helyzettel kapcsolatos optimizmus is enyhén csökkent, és ma már majdnem ugyanannyian várják, hogy a helyzet rosszabbodjon, mint hogy változatlan maradjon.

A jelenlegi felmérés szerint az egységes valutával rendelkező európai gazdasági és monetáris unió támogatása igen magas szintű stabilitást mutat, tízből több mint hét pedig az EU egészét támogatja. Az euróövezetben a támogatás még magasabb, tízből közel nyolc.

A válaszadók több mint fele úgy véli, hogy a NextGenerationEU, az EU több mint 800 milliárd eurós helyreállítási terve hatékonyan reagálhat a jelenlegi gazdasági kihívásokra, és 24 tagállam többsége egyetért ezzel.

Oroszország Ukrajna elleni inváziójával összefüggésben magas szinten stabil maradt a közös védelem- és biztonságpolitika támogatása az uniós tagállamok körében: Az uniós polgárok több mint háromnegyede, és tízből több mint hat tagállam támogatja. Az európaiak több mint háromnegyede egyetért abban, hogy fokozni kell az uniós szintű védelmi ügyekben folytatott együttműködést, és jobban össze kell hangolni a katonai felszerelések tagállamok általi beszerzését. Tízből csaknem hét egyetért abban, hogy az EU-nak meg kell erősítenie a katonai felszerelések gyártására vonatkozó kapacitását, míg közel kétharmada egyetért azzal, hogy több pénzt kellene költeni az EU-ban a védelemre.

Ami a polgároknak az ukrajnai háborúval kapcsolatos nézeteit illeti, tízből csaknem hat elégedett az orosz invázióra adott uniós válaszlépéssel, ami 2023 tavasza óta kismértékű növekedést jelent. A kisebb többség elégedett a nemzeti kormány válaszával.

Az Ukrajna elleni orosz invázióra válaszul hozott számos intézkedés támogatása továbbra is magas, bár a pénzügyi támogatás, valamint a katonai felszerelések finanszírozása és szállítása 2023 tavasza óta csökkent. Tízből kilencen egyetértenek abban, hogy humanitárius támogatást nyújtanak a háború által érintett embereknek, és tízből több mint nyolcan egyetértenek a háború elől menekülő uniós emberek befogadásával. Az Ukrajnának nyújtott pénzügyi támogatásról szóló megállapodás három pontra, tízből hét fölé csökkent, és ugyanez az arány egyetért azzal, hogy gazdasági szankciókat szabnak ki az orosz kormányra, vállalatokra és magánszemélyekre. Kétharmaduk egyetért azzal, hogy betiltják az olyan állami tulajdonú médiát, mint a Szputnyik és a Russia Today az EU-ban. Tízből hatból hat hagyja jóvá azt, hogy az EU tagjelölt státuszt adjon Ukrajnának potenciális uniós tagként, vagy hogy finanszírozza Ukrajnának katonai felszerelések beszerzését és szállítását, de mindkét intézkedés támogatása 2023 tavasza óta csökkent.

Ami az energiafüggetlenséget illeti, tízből több mint nyolc polgár egyetért abban, hogy az EU-nak jelentős mértékben be kell ruháznia a megújuló energiaforrásokba, például a szél- és napenergiába, és hogy az EU-nak a lehető leghamarabb csökkentenie kell az orosz

100. sz. standard Eurobarométer felmérés

2023 ősze

energiaforrásoktól való függőségét. Az egyes tagállamok többsége egyetért ezekkel a kijelentésekkel.

Problémás nemzetközi környezetben a polgárok pozitívan viszonyulnak az EU világviszonylatban elfoglalt helyéhez. Tízből hét ember egyetért azzal, hogy az Európai Unió a stabilitás helye egy problémás világban, és majdnem ugyanannyi, hogy az EU-nak elegendő ereje és eszköze van ahhoz, hogy megvédje Európa gazdasági érdekeit a világgazdaságban. Tízből közel hét az EU tagállamainak közös külpolitikája.

Amikor az EU-t leginkább képviselő értékekről kérdezik, az európaiak nagy valószínűséggel említik a békét, a demokráciát és az emberi jogokat. A béke az első helyen áll azon értékek tekintetében is, amelyek személyesen a legfontosabbak számukra, a második helyen az emberi jogok, az emberi élet tisztelete felett.

Műszaki előírások

2023.¹⁹ október 23. és 2023. november 17. között Verian a Kantar Belgium nevében elvégezte az Eurobarométer felmérés 100.2. hullámát az Európai Bizottság Kommunikációs Főigazgatóságának „Médiamonitoring és Eurobarométer” osztályának kérésére.

A 100.2 hullám magában foglalja a standard Eurobarométer 100 felmérést, és az Európai Unió tagállamainak állampolgárságával foglalkozik, akik mind a 27 tagállamban rendelkeznek lakóhellyel, és 15 éves vagy annál idősebbek.

A standard Eurobarométer 100 felmérést 10 másik országban vagy területen is elvégezték: hét tagjelölt ország (Albánia, Bosznia-Hercegovina, Moldova, Montenegró, Észak-Macedónia, Szerbia, Tör Kiye), Ciprus török közössége az országnak a Ciprusi Köztársaság kormánya által nem ellenőrzött részén, valamint Koszovóban²⁰ és az Egyesült Királyságban.

Ezekben az országokban és területeken a felmérés a nemzeti lakosságot és az Európai Unió valamennyi tagállamának azon állampolgárainak lakosságát fedi le, amelyek ezen országokban és területeken rendelkeznek lakóhellyel, és a kérdőív kitöltéséhez elegendő ismerettel rendelkeznek a nemzeti nyelvekről.

Az összes országban és területen alkalmazott alapvető mintaterv egy rétegzett többlépcsős, véletlenszerű (valószínűségű) minta. Az egyes országokban a mintakeretet először NUTS-régiók szerint, az egyes régiókon belül pedig a városiasodás mértékével (DEGURBA) kell rétegezni. Az egyes rétegekben kiválasztott mintapontok száma a 15+ rétegpopulációt tükrözi. A második szakaszban a mintavételi pontokat az egyes rétegeken belüli 0+ sokasággal arányos valószínűséggel vették fel.

A minták így az EUROSTAT NUTS II (vagy azzal egyenértékű) szerint és az adott nemzetiség rezidens népességének nagyvárosi, városi és vidéki területek szerinti megoszlása szerint vizsgált országok teljes területét képviselik²¹.

A kiválasztott mintavételi pontok mindegyikében véletlenszerűen egy kezdőkoordinátát és egy fordított geokódoló eszközt használtak a koordinátához legközelebbi cím azonosítására.

Ez a cím volt a kezdőcíme a véletlenszerű sétának. További címeket (minden N-edik címet) a szokásos „véletlenszerű útvonal” eljárással választottak ki, az

19 Montenegró kivételesen 2023. október 18-án kezdte meg a terepmunkát.

20 Ez a megnevezés nem érinti a jogállással kapcsolatos álláspontokat, és összhangban van az 1244/99. sz. ENSZ BT-határozattal és a Nemzetközi Bíróságnak a koszovói függetlenségi nyilatkozatról szóló véleményével.

21 Városi vidéki osztályozás a DEGURBA alapján (<https://ec.europa.eu/eurostat/web/degree-of-urbanisation/background>)

eredeti címből. Minden háztartásban véletlenszerűen kiválasztották a válaszadót. A véletlenszerű kiválasztás megközelítése a háztartás méretétől függött. Például a két 15 fős háztartások esetében a szkriptet használták az informátor (a szűrési kérdőívre válaszoló személy) vagy a háztartás másik jogosult tagjának kiválasztására. A három 15 fős háztartások esetében a forgatókönyvet az informátor (az idő 1/3-a) vagy a háztartás két másik jogosult tagjának (az idő 2/3-a) kiválasztására használták. Ahol a másik két tagot választották ki, az interjúztatónak azt mondták, hogy kérje a legfiatalabbat vagy a legidősebbet. A szkript véletlenszerűen hozzárendeli a kiválasztást a legfiatalabbhoz vagy a legidősebbhez egyenlő valószínűséggel. Ez a folyamat négy 15+ háztartásbeli tag esetében folytatódik – véletlenszerűen kérve a legfiatalabbat, a második legfiatalabbat és a legidősebbeket. Az ötnél több taggal rendelkező háztartások esetében visszatérünk az utolsó születésnap szabályhoz.

Ha a háztartásban nem került sor kapcsolatfelvételre, vagy ha a kiválasztott válaszadó nem volt elérhető (elfoglalt), az interjúztató legfeljebb három alkalommal ismét felkereste ugyanazt a háztartást (összesen négy kapcsolatfelvételi kísérlet). A megkérdezők soha nem jelezték, hogy a felmérést előzetesen az Európai Bizottság nevében végezték; ezt az információt a felmérés befejezése után, kérésre megadhatják.

A felvételi szakasz Hollandiában, Finnországban és Svédországban némileg eltérő volt. E két utóbbi országban az egyes mintavételi pontokon belül egy-egy címmintát választottak ki a cím- vagy népességnyilvántartásból (Finnországban a kiválasztás nem minden mintavételi ponton történik, hanem néhány olyan helyen, ahol várhatóan javulni fog a válaszadási arány). A címek kiválasztása véletlenszerűen történt. Ezt követően telefonon megkeresték a háztartásokat, és a felmérésben való részvétel céljából toborozták őket. Hollandiában kettős keretű RDD-mintát (mobil- és vezetékes számokat) használnak, mivel nincs átfogó népességnyilvántartás a telefonszámokkal. A számok kiválasztása mindkét képkockán véletlenszerűen történik, minden szám egyenlő szelekciós valószínűséget kap. Svédországtól és Finnországtól eltérően a minta nem klaszterezett.

100. sz. standard Eurobarométer felmérés

2023 ősze

ORSZÁGOK	INTÉZETEK	N INTERJÚK	TEREPMUNKA IDŐPONTJAI	15+ SOKASÁG	ARÁNY EU	
BE	Belgium	MCM Belgium	1,016	24/10/2023 12/11/2023	9,619,330	2.53%
BG	Bulgaria	Kantar TNS BBSS	1,011	23/10/2023 12/11/2023	5,917,534	1.56%
CZ	Czechia	STEM/MARK	1,011	23/10/2023 12/11/2023	8,982,036	2.36%
DK	Denmark	Mantle Denmark (Kantar Public)	1,012	24/10/2023 13/11/2023	4,891,261	1.29%
DE	Germany	Mantle Germany (Kantar Public)	1,527	24/10/2023 13/11/2023	71,677,231	18.87%
EE	Estonia	Norstat Eesti	1,003	24/10/2023 12/11/2023	1,111,597	0.29%
IE	Ireland	B and A Research	1,016	24/10/2023 14/11/2023	4,005,909	1.05%
EL	Greece	Kantar Greece	1,012	23/10/2023 10/11/2023	9,167,896	2.41%
ES	Spain	Mantle Spain (Kantar Public)	1,006	24/10/2023 11/11/2023	40,639,381	10.70%
FR	France	MCM France	1,025	23/10/2023 13/11/2023	55,700,114	14.66%
HR	Croatia	Hendal	1,032	23/10/2023 13/11/2023	3,461,468	0.91%
IT	Italy	Testpoint Italia	1,024	23/10/2023 03/11/2023	51,599,668	13.58%
CY	Rep. Of Cyprus	CYMAR Market Research	506	23/10/2023 12/11/2023	752,304	0.20%
LV	Latvia	Kantar TNS Latvia	1,010	23/10/2023 06/11/2023	1,590,245	0.42%
LT	Lithuania	Norstat LT	1,013	24/10/2023 12/11/2023	2,373,312	0.62%
LU	Luxembourg	TNS Ilres	504	23/10/2023 11/11/2023	533,335	0.14%
HU	Hungary	Kantar Hoffmann	1,022	24/10/2023 10/11/2023	8,313,539	2.19%
MT	Malta	MISCO International	504	23/10/2023 11/11/2023	446,788	0.12%
NL	Netherlands	Mantle Netherlands (Kantar Public)	1,011	26/10/2023 14/11/2023	14,763,684	3.89%
AT	Austria	Das Österreichische Gallup Ins.	1,005	24/10/2023 07/11/2023	7,647,176	2.01%
PL	Poland	Research Collective	1,025	23/10/2023 12/11/2023	31,982,941	8.42%
PT	Portugal	Intercampus SA	1,031	26/10/2023 11/11/2023	8,915,624	2.35%
RO	Romania	CSOP SRL	1,062	23/10/2023 12/11/2023	16,174,719	4.26%
SI	Slovenia	Mediana DOO	1,017	23/10/2023 12/11/2023	1,791,246	0.47%
SK	Slovakia	MNFORCE	1,006	23/10/2023 10/11/2023	4,591,487	1.21%
FI	Finland	Taloustutkimus Oy	1,009	23/10/2023 13/11/2023	4,672,932	1.23%
SE	Sweden	Mantle Sweden (Kantar Public)	1,051	24/10/2023 12/11/2023	8,541,497	2.25%
TOTAL EU27			26,471	23/10/2023 14/11/2023	379,864,254	100%

* Meg kell jegyezni, hogy az ebben a táblázatban feltüntetett teljes százalékos arány a kerekítés miatt meghaladhatja a 100%-ot.

UK	United Kingdom	Kantar UK Limited	1,001	23/10/2023 12/11/2023	53,082,345
CY(Tcc)	Turkish Cypriot Community	Lipa Consultancy	513	26/10/2023 12/11/2023	233,547
TR	Türkiye	Kantar TNS Piar	1,003	25/10/2023 15/11/2023	62,644,678
MK	North Macedonia	Kantar TNS BBSS	1,010	24/10/2023 12/11/2023	1,736,495
ME	Montenegro	TMG Insights	508	18/10/2023 12/11/2023	510,415
RS	Serbia	TMG Insights	1,038	23/10/2023 12/11/2023	5,966,740
AL	Albania	Index Kosovo	1,005	03/11/2023 17/11/2023	2,344,814
BA	Bosnia and Herzegovina	Kantar TNS BBSS	1,003	23/10/2023 12/11/2023	2,987,440
XK	Territory of Kosovo	Index Kosovo	1,028	27/10/2023 13/11/2023	1,357,100
MD	Moldova	CBS AXA	1,012	25/10/2023 13/11/2023	2,131,029
TOTAL			35,592	18/10/2023 17/11/2023	512,858,857

100. sz. standard Eurobarométer felmérés

2023 ősze

Internézetesi mód országoként

Az interjúkat személyes interjúk útján végezték, akár fizikailag az emberek otthonában, akár a megfelelő nemzeti nyelven készült távoli videointerjúk keresztül. Csehországban, Dániában, Máltán és Finnországban sor került a távoli videointerjúval („online szemtől-szembe”)

vagy a CAVI-val (Computer Assisted Video Interviewing) készített interjúkra.

CAPI: Számítógéppel támogatott személyes interjúk

CAVI: Számítógéppel támogatott videointerjú

	ORSZÁGOK	A CAPI- INTERJÚK SZÁMA	N OF CAVI INTERJÚK	ÖSSZESEN N INTERJÚK
BE	Belgium	1,016		1,016
BG	Bulgaria	1,011		1,011
CZ	Czechia	789	222	1,011
DK	Denmark	806	206	1,012
DE	Germany	1,527		1,527
EE	Estonia	1,003		1,003
IE	Ireland	1,016		1,016
EL	Greece	1,012		1,012
ES	Spain	1,006		1,006
FR	France	1,025		1,025
HR	Croatia	1,032		1,032
IT	Italy	1,024		1,024
CY	Rep. Of Cyprus	506		506
LV	Latvia	1,010		1,010
LT	Lithuania	1,013		1,013
LU	Luxembourg	504		504
HU	Hungary	1,022		1,022
MT	Malta	353	151	504
NL	Netherlands	1,011		1,011
AT	Austria	1,005		1,005
PL	Poland	1,025		1,025
PT	Portugal	1,031		1,031
RO	Romania	1,062		1,062
SI	Slovenia	1,017		1,017
SK	Slovakia	1,006		1,006
FI	Finland	890	119	1,009
SE	Sweden	1,051		1,051
	TOTAL EU27	25,773	698	26,471

UK	United Kingdom	1,001		1,001
CY(Tcc)	Turkish Cypriot Community	513		513
TR	Türkiye	1,003		1,003
MK	North Macedonia	1,010		1,010
ME	Montenegro	508		508
RS	Serbia	1,038		1,038
AL	Albania	1,005		1,005
BA	Bosnia and Herzegovina	1,003		1,003
XK	Territory of Kosovo	1,028		1,028
MD	Moldova	1,012		1,012
	TOTAL	34,894	698	35,592

100. sz. standard Eurobarométer felmérés

2023 ősze

Válaszadási arányok

Minden ország esetében összehasonlítást végeznek a válaszoló minta és az univerzum (azaz az ország teljes népessége) között. A súlyokat arra használják, hogy a válaszoló mintát a nem, a régió és az urbanizáció foka szerint határozzák meg. Az európai becslések (azaz az uniós átlag) esetében kiigazítják az egyes országok súlyát, és súlyozzák őket felfelé vagy lefelé, hogy tükrözzék 15+ népességüket az EU 15+ népességének arányában.

A válaszadási arányokat úgy számítják ki, hogy a teljes interjúk teljes számát elosztják az összes felkeresett cím számával, kivéve azokat, amelyek nem támogathatók, beleértve azokat is, ahol a jogosultság ismeretlen. Az EUROBAROMETER felmérés 100.2. hulláma esetében az EU-27 országainak válaszadási aránya Verian szerint a következő:

	ORSZÁGOK	CAP VÁLASZADÁSI ARÁNY
BE	Belgium	47.0%
BG	Bulgaria	48.1%
CZ	Czechia	53.5%
DK	Denmark	36.0%
DE	Germany	26.5%
EE	Estonia	31.8%
IE	Ireland	37.3%
EL	Greece	29.6%
ES	Spain	31.9%
FR	France	45.5%
HR	Croatia	39.1%
IT	Italy	25.0%
CY	Rep. Of Cyprus	53.9%
LV	Latvia	39.0%
LT	Lithuania	45.3%
LU	Luxembourg	33.8%
HU	Hungary	57.2%
MT	Malta	51.1%
NL	Netherlands	61.9%
AT	Austria	41.4%
PL	Poland	44.1%
PT	Portugal	55.1%
RO	Romania	55.7%
SI	Slovenia	42.2%
SK	Slovakia	48.7%
FI	Finland	26.5%
SE	Sweden	79.2%

CAP : Computer-Assisted Personal interviewing

100. sz. standard Eurobarométer felmérés

2023 ősze

Hibahatárok

Az olvasókat emlékeztetjük arra, hogy a felmérés eredményei olyan becslések, amelyek pontossága – mivel

minden egyenlő – a minta méretén és a megfigyelt százalékon alapul. A körülbelül 1000 interjúból álló minták esetében a valós százalékok a következő konfidenciahatárokon belül változnak:

Statisztikai tartalékok a mintavételi folyamat miatt

(a bizalom 95%-os szintjén)

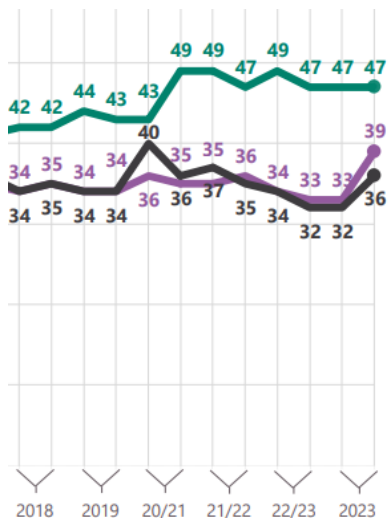
különböző mintaméretetek vannak sorokban

különböző megfigyelt eredmények vannak oszlopokban

	5%	10%	15%	20%	25%	30%	35%	40%	45%	50%	
	95%	90%	85%	80%	75%	70%	65%	60%	55%	50%	
N=50	6	8,3	9,9	11,1	12	12,7	13,2	13,6	13,8	13,9	N=50
N=500	1,9	2,6	3,1	3,5	3,8	4	4,2	4,3	4,4	4,4	N=500
N=1000	1,4	1,9	2,2	2,5	2,7	2,8	3	3	3,1	3,1	N=1000
N=1500	1,1	1,5	1,8	2	2,2	2,3	2,4	2,5	2,5	2,5	N=1500
N=2000	1	1,3	1,6	1,8	1,9	2	2,1	2,1	2,2	2,2	N=2000
N=3000	0,8	1,1	1,3	1,4	1,5	1,6	1,7	1,8	1,8	1,8	N=3000
N=4000	0,7	0,9	1,1	1,2	1,3	1,4	1,5	1,5	1,5	1,5	N=4000
N=5000	0,6	0,8	1	1,1	1,2	1,3	1,3	1,4	1,4	1,4	N=5000
N=6000	0,6	0,8	0,9	1	1,1	1,2	1,2	1,2	1,3	1,3	N=6000
N=7000	0,5	0,7	0,8	0,9	1	1,1	1,1	1,1	1,2	1,2	N=7000
N=7500	0,5	0,7	0,8	0,9	1	1	1,1	1,1	1,1	1,1	N=7500
N=8000	0,5	0,7	0,8	0,9	0,9	1	1	1,1	1,1	1,1	N=8000
N=9000	0,5	0,6	0,7	0,8	0,9	0,9	1	1	1	1	N=9000
N=10000	0,4	0,6	0,7	0,8	0,8	0,9	0,9	1	1	1	N=10000
N=11000	0,4	0,6	0,7	0,7	0,8	0,9	0,9	0,9	0,9	0,9	N=11000
N=12000	0,4	0,5	0,6	0,7	0,8	0,8	0,9	0,9	0,9	0,9	N=12000
N=13000	0,4	0,5	0,6	0,7	0,7	0,8	0,8	0,8	0,9	0,9	N=13000
N=14000	0,4	0,5	0,6	0,7	0,7	0,8	0,8	0,8	0,8	0,8	N=14000
N=15000	0,3	0,5	0,6	0,6	0,7	0,7	0,8	0,8	0,8	0,8	N=15000
	5%	10%	15%	20%	25%	30%	35%	40%	45%	50%	
	95%	90%	85%	80%	75%	70%	65%	60%	55%	50%	

Hozzászólások

(Pierre Dieumegard)



Az idővonallal rendelkező rapheket nehéz megérteni. 2019-ig évente két felmérés volt, tavasszal és ősszel, és az évszám feltüntetésre került. 2020 és 2022 között néhány felmérésre télen, egy év végén vagy a következő év elején került sor, ami megmagyarázza a 20/21, 21/22 és 22/23 jelölést. 2023-ban az EBStandard98 (január-február) mellett volt EBStandard99 (tavasz) és EBStandard100 (őszi).



Standard Eurobarometer 100 - Autumn 2023 - Data annex - de
(2.21 MB - PDF)



Standard Eurobarometer 100 - Autumn 2023 - Data annex - en
(7.09 MB - PDF)



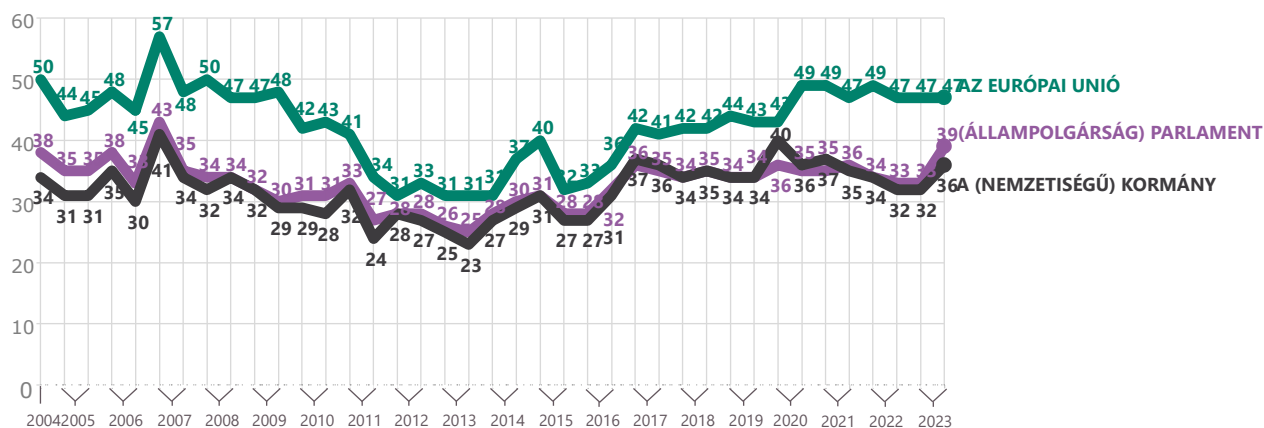
Standard Eurobarometer 100 - Autumn 2023 - Data annex - fr
(3.29 MB - PDF)

– Egyes táblák „szöveges” módban vannak, így könnyen másolhatók/beilleszthetők és feldolgozhatók táblázatkezelő és statisztikai szoftver segítségével, míg mások „kép” módban vannak, ami lehetetlenné teszi a használatukat. Például (2024. február 20.) [az angol nyelvű „adatmelléklet” fájl](#) QA6.2 táblázatot tartalmaz „kép” módban, míg [a megfelelő francia fájl](#) QA6.2 táblázatot „szöveg” módban. Az angol fájl nehezebb, mint a francia és a német fájl, mert több képet és kevesebb szöveget tartalmaz. Az adatok egyszerű használata érdekében ne korlátozza magát az angol jelentésre.

100. sz. standard Eurobarométer felmérés

2023 ősze

QA6 Mennyire bízunk bizonyos intézményekben? A következő intézmények mindegyike esetében hajlamosak-e bízni benne, vagy inkább nem bíznak benne?
(% – EU – HAJLAMOSAK A BIZALOMRA)

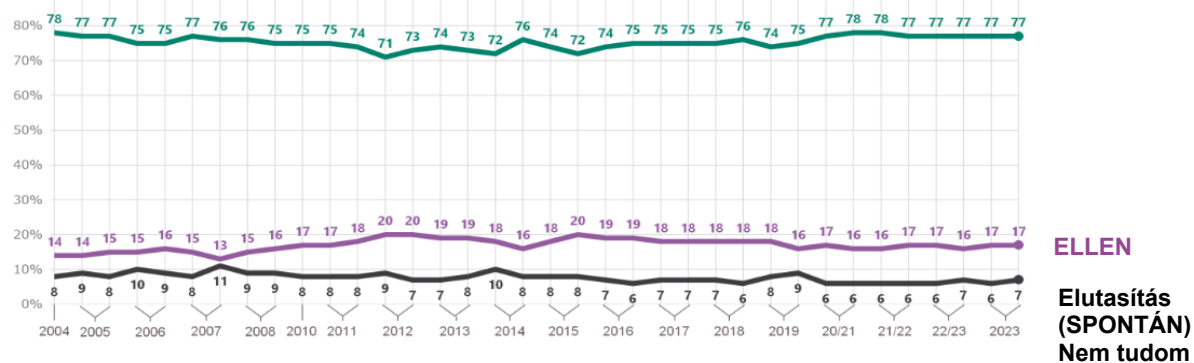


Bizalom a nemzeti kormányokban, a nemzeti parlamentekben és az Európai Unióban

Az Európai Unióba vetett bizalom továbbra is stabil, 47%, de a nemzeti kormányokba és parlamentekbe vetett bizalom erőteljesen nőtt (+ 4 és + 6 százalékpont).

QB2.2 Mi a véleménye az alábbi állításokról? Kérjük, mondja el minden kijelentésért, hogy támogatja-e vagy ellenzi-e.

Közös védelem- és biztonságpolitika az uniós tagállamok között (% – EU)



ELLEN

Elutasítás
(SPONTÁN)
Nem tudom

Az ukrajnai háború nem változtatta meg az európaiak véleményét a védelmi politikák összehangolásának szükségességéről (QB2.2 kérdés).