



STANDARD EUROBAROMETRU 100

Opinia publică în Uniunea Europeană

Primul raport privind rezultatele

Fieldwork: octombrie-noiembrie 2023

STANDARD EUROBAROMETRU 100

Opinia publică în Uniunea Europeană

Primul raport privind rezultatele

Fieldwork: octombrie-noiembrie 2023

Eurobarometrul standard 100

Toamna anului 2023

Acest sondaj a fost solicitat și coordonat de Comisia Europeană, Direcția Generală Comunicare.

Prezentul document nu reprezintă punctul de vedere al Comisiei Europene. Interpretările și opiniile pe care le conține sunt numai cele ale autorilor.

Titlul proiectului Eurobarometrul standard 100 – Toamna 2023 – Primele rezultate

Versiune lingvistică EN

Mass-media/volumul PDF/Volume_01

Număr catalog NA-AO-23-O44-EN-N

ISBN 978-92-68-09987-2

ISSN 1977-3927

DOI 10.2775/127677

© Uniunea Europeană, 2023

<https://www.europa.eu/eurobarometer>

Credit foto: Imagini Getty



Document elaborat de Pierre Dieumegard pentru [Europa-Democrație-Esperanto](#)

Scopul acestui document „provizoriu” este de a permite unui număr mai mare de persoane din Uniunea Europeană să ia cunoștință de documentele produse de Uniunea Europeană (și finanțate din impozitele lor). **Fără traduceri, cetățenii sunt excluși din dezbateri.**

Acest document „Eurobarometer” există doar în limbile franceză, germană și engleză, într-un fișier pdf. Din fișierul inițial, am creat un fișier n odt, pregătit de software-ul Libre Office, pentru traducerea automată în alte limbi. Rezultatele sunt acum disponibile în toate limbile oficiale.

Este de dorit ca administrația UE să preia traducerea documentelor importante. „Documentele importante” nu sunt doar legile și reglementările, ci și informațiile importante necesare pentru a lua împreună decizii în cunoștință de cauză.

Pentru a discuta împreună viitorul nostru comun și pentru a permite traduceri de încredere, limba internațională esperanto ar fi foarte utilă datorită simplității, regularității și exactității sale.

Contactați-ne:

[Kontakto \(europokune.eu\)](mailto:kontakto@europokune.eu)

<https://e-d-e.org/-Kontakti-EDE>

Cuprins

| | |
|---|----|
| Introducere..... | 6 |
| I. Europeanii și Uniunea Europeană..... | 10 |
| 1. Încrederea în guvernele și parlamentele naționale și în Uniunea Europeană..... | 11 |
| a. Încrederea în guvernele și parlamentele naționale și în Uniunea Europeană: trend..... | 11 |
| B. Încrederea în Uniunea Europeană: rezultate naționale..... | 12 |
| C. Încrederea în guvernul național: rezultate naționale..... | 13 |
| 2. Imaginea Uniunii Europene..... | 14 |
| a. Imaginea Uniunii Europene: trend..... | 14 |
| B. Imaginea Uniunii Europene: evoluții și rezultate naționale..... | 15 |
| 3. Viitorul Uniunii Europene..... | 16 |
| B. Viitorul Uniunii Europene: rezultate naționale..... | 17 |
| 4. Drapelul UE: tendințe și rezultate naționale..... | 18 |
| II. Principalele preocupări ale europenilor..... | 20 |
| 1. Principalele preocupări la nivel european: trend..... | 21 |
| 2. Principalele preocupări la nivel european: rezultate naționale..... | 22 |
| 3. Principalele preocupări la nivel național: trend..... | 23 |
| 4. Principalele preocupări la nivel național: rezultate naționale..... | 25 |
| III. Situația economică..... | 26 |
| 1. Percepția asupra economiei europene..... | 27 |
| a. Situația actuală a economiei la nivel european: tendințe și rezultate naționale..... | 27 |
| B. Așteptări pentru economie la nivel european: tendințe și rezultate naționale..... | 29 |
| 2. Percepția asupra economiei naționale..... | 31 |
| a. Situația actuală a economiei la nivel național: tendințe și rezultate naționale..... | 31 |
| B. Așteptările economiei la nivel național: tendințe și rezultate naționale..... | 32 |
| 3. Politica economică a UE..... | 34 |
| a. Sprijin pentru moneda euro: tendințe și rezultate naționale..... | 34 |
| B. Planul de redresare al UE „NextGenerationEU”: tendințe și rezultate naționale..... | 35 |
| IV. Invadarea Ucrainei de către Rusia..... | 37 |
| 1. Satisfacția față de răspunsul la invadarea Ucrainei de către Rusia..... | 38 |
| a. satisfacție cu răspunsul la invadarea Ucrainei de către Rusia: trend..... | 38 |
| B. Aprobarea acțiunilor întreprinse pentru a răspunde invadării Ucrainei de către Rusia: tendințe și rezultate naționale..... | 39 |
| C. Sprijin pentru acțiunile UE privind independența energetică: tendințe și rezultate naționale..... | 46 |
| 2. Apărarea și securitatea UE în contextul invadării Ucrainei de către Rusia..... | 48 |
| a. Sprijin pentru o politică de apărare și securitate comună în rândul statelor membre ale UE: trend..... | 48 |
| B. Sprijin pentru o politică de apărare și securitate comună în rândul statelor membre ale UE: evoluții și rezultate naționale..... | 49 |
| C. Apărarea și securitatea UE în contextul invadării Ucrainei de către Rusia: tendințe și rezultate naționale..... | 50 |
| V. UE în lume..... | 52 |

Eurobarometrul standard 100

Toamna anului 2023

| | |
|--|----|
| 1. UE în economia mondială: tendințe și rezultate naționale..... | 53 |
| 2. UE ca loc de stabilitate într-o lume tulburată..... | 54 |
| 3. Sprijin pentru o politică externă comună..... | 55 |
| 4. Valori..... | 57 |
| a. Valorile personale..... | 57 |
| B. Valorile UE..... | 59 |
| Concluzie..... | 61 |
| Specificații tehnice..... | 64 |
| Comentarii..... | 69 |

Eurobarometrul standard 100
Toamna anului 2023

Eurobarometrul standard 100
Toamna anului 2023



Introducere

Eurobarometrul standard 100

Toamna anului 2023

Acest raport privind primele rezultate detaliază primele rezultate ale sondajului Eurobarometru standard din toamna anului 2023 (EB100) în cele 27 de state membre ale UE¹. Acesta este publicat împreună cu rezultatele întrebărilor Eurobarometru standard, care sunt detaliate într-o anexă. Sondajul a fost efectuat între 23 octombrie și 14 noiembrie 2023.

Războiul din Ucraina

Războiul de agresiune al Rusiei în Ucraina este în desfășurare, la mai mult de 18 luni de la invadarea țării la 24 februarie 2022. Războiul prelungit continuă să aibă un impact atât asupra Europei, cât și asupra restului lumii într-o gamă largă de domenii, inclusiv securitatea energetică, securitatea alimentară globală și alianțele geopolitice. De la începutul războiului, UE și statele sale membre au oferit Ucrainei sprijin economic, umanitar și militar în valoare de aproape 85 de miliarde EUR.² În perioada de la Eurobarometrul standard din primăvara anului 2023 (mai-iunie 2023) și de la sondajul actual, acțiunile UE legate de război au inclus:

La 28 septembrie, la propunerea Comisiei, Consiliul a extins sistemul de protecție temporară pentru refugiații ucraineni până la 4 martie 2025.

La 27 octombrie, liderii UE au reiterat condamnarea războiului de agresiune al Rusiei în Ucraina și angajamentul lor față de redresarea și reconstrucția viitoare a Ucrainei.

În noiembrie 2023, Comisia Europeană a alocat ajutoare umanitare suplimentare în valoare de 110 milioane EUR, aducând ajutorul umanitar total furnizat de UE de la începutul războiului la 843 de milioane EUR.³

La 4 noiembrie 2023, președinta von der Leyen a efectuat a șasea vizită la Kiev de la invazia rusă la scară largă.

La 8 noiembrie 2023, Comisia Europeană a recomandat Consiliului European să deschidă negocierile privind accesul UE cu Ucraina, ca parte a pachetului de extindere 2023.⁴

La 15 noiembrie 2023, Comisia și Înalțul Reprezentant au prezentat propuneri pentru cel de al 12-lea pachet de sancțiuni împotriva Rusiei⁵.

1 Unele întrebări au fost adresate, de asemenea, în alte 12 țări sau teritorii între 18 octombrie și 17 noiembrie 2023: Albania, Bosnia și Herțegovina, Comunitatea cipriotă turcă din partea țării care nu este controlată de guvernul Republicii Cipru, al Republicii Moldova, al Kosovo (această denumire nu aduce atingere pozițiilor privind statutul și este conformă cu RCSONU 1244/99 și cu Avizul CIJ privind declarația de independență a Kosovo), Muntenegru, Macedonia de Nord, Norvegia, Serbia, Elveția, Turcia și Regatul Unit. Munca pe teren a început mai devreme în Muntenegru din cauza recensământului național între 1 și 15 noiembrie

2 https://ec.europa.eu/commission/presscorner/detail/en/FS_22_3862

3 https://civil-protection-humanitarian-aid.ec.europa.eu/news-stories/news/eu-providing-additional-eu110-million-humanitarian-aid-support-ukrainians-affected-war-2023-11-14_en

4 https://eu-solidarity-ukraine.ec.europa.eu/index_en

5 https://www.eeas.europa.eu/eeas/ukraine-high-representative-together-european-commission-submits-proposals-1al_doilea_pachet-

Criza din Orientul Mijlociu

La 7 octombrie 2023, Hamas a lansat un atac terorist asupra Israelului, raportând că aproximativ 1.200 de persoane au fost ucise și aproximativ 240 de persoane au fost luate ostatice⁶. La 8 octombrie, premierul israelian Netanyahu a declarat oficial război Hamas. Potrivit Ministerului Sănătății din Gaza, atacurile aeriene au ucis peste 15.000 (cifre considerate fiabile de către Organizația Națiunilor Unite).⁷ Conflictul continuă cu forțele armate israeliene care operează în prezent în Gaza, care se confruntă cu o criză umanitară în creștere.

Atacul Hamas a fost condamnat în termenii cei mai fermi de către Consiliul European, care a afirmat, de asemenea, dreptul Israelului de a se apăra în conformitate cu dreptul internațional și cu dreptul internațional umanitar și a solicitat eliberarea imediată a tuturor ostaticilor⁸. UE și-a exprimat, de asemenea, cea mai gravă îngrijorare cu privire la deteriorarea situației umanitare din Gaza și a solicitat accesul și ajutorul umanitar continuu, rapid, sigur și neîngrădit pentru a ajunge la persoanele care au nevoie de ajutor. Comisia Europeană și-a extins de patru ori asistența umanitară pentru Gaza în 2023.

UE se angajează să asigure o pace durabilă, bazată pe o soluție bazată pe coexistența a două state. La 13 octombrie 2023, președinta Comisiei Europene, von der Leyen, și președinta Parlamentului UE, Metsola, au vizitat Israelul.

Securitatea energetică

Ca urmare a crizei energetice declanșate de invadarea Ucrainei de către Rusia și de armamentizarea aprovizionării cu energie, UE a luat o gamă largă de măsuri pentru a îmbunătăți securitatea energetică. Succesul regulamentului privind reducerea cererii de gaze din august 2022 în ceea ce privește reducerea consumului a condus la prelungirea acestuia cu încă un an. Impactul acestor măsuri este subliniat și de anunțul din 18 august 2023 conform căruia obiectivul de umplere a instalațiilor de stocare a gazelor la 90 % din capacitate a fost atins cu mai mult de două luni în urmă⁹.

Economia

Cele mai recente perspective economice arată că creșterea economică a scăzut în prima jumătate a anului 2023, deși se preconizează că inflația va continua să scadă, iar piața forței de muncă rămâne puternică.

Previziunile economice din toamna anului 2023¹⁰, publicate în noiembrie 2023, prevăd o creștere a PIB-ului

[sanțiuni_en](#) (* link rău*)

6 <https://www.reuters.com/world/middle-east/what-do-we-know-about-israeli-hostages-gaza-2023-11-22/>

7 <https://www.reuters.com/world/middle-east/more-people-risk-death-disease-than-bombings-gaza-who-2023-11-28/>

8 <https://www.consilium.europa.eu/media/67627/20241027-european-council-conclusions.pdf>

9 https://energy.ec.europa.eu/news/eu-reaches-90-gas-storage-target-ahead-winter-2023-08-18_en

10 https://economy-finance.ec.europa.eu/economic-forecast-and-surveys/economic-forecasts/autumn-2023-economic-forecast-modest-recovery-ahead-after-challenging-year_en

Eurobarometrul standard 100

Toamna anului 2023

în UE de 0,6 % atât în UE, cât și în zona euro în 2023. Previțiunile privind creșterea PIB-ului pentru 2024 sunt în prezent de 1,3 % pentru UE și 1,2 % pentru zona euro.

Se preconizează că inflația va scădea, atât în UE (9,2 % în 2022, 6,5 % în 2023 și 3,5 % în 2024), cât și în zona euro (8,4 %, 5,6 % și, respectiv, 3,2 %).

După o serie de majorări ale ratei dobânzii în 2022, Banca Centrală Europeană a adoptat noi majorări ale ratei dobânzii în lunile februarie, martie, mai, iunie, august și septembrie 2023¹¹.

Piața forței de muncă continuă să înregistreze performanțe puternice, șomajul rămânând la un nivel minim record. Se preconizează că rata șomajului în UE se va stabiliza la 6,0 % în 2023 și 2024, ușor în scădere de la 6,2 % în 2022. În zona euro, se preconizează că rata șomajului va rămâne la 6,6 % în 2023 și 2024, în scădere de la 6,8 % în 2022.

Evenimente legate de UE de la sondajul Eurobarometru standard din primăvara anului 2023:

La 13 septembrie 2023, președinta von der Leyen a ținut ultimul său discurs privind starea Uniunii înainte de alegerile europene din iunie 2024.

Vara anului 2023 a fost cea mai fierbinte din istorie, cu condiții meteorologice turbulente simțite în întreaga Europă. Incendiile devastatoare din Grecia și Spania din iulie au fost urmate de inundații devastatoare doar câteva săptămâni mai târziu. Au fost inundații mari în iunie în România și Serbia, în august în Slovenia și în Nonivay și Suedia, care au fost afectate de furtuna Hans.¹² În octombrie, mai multe țări europene, inclusiv Danemarca, Germania și Portugalia, au fost afectate de Storm Babet. La sfârșitul lunii octombrie și începutul lunii noiembrie, Ciaran a adus vânturi puternice și ploi torențiale în părți mari ale Europei de Vest.

După 18 luni la putere, guvernul olandez de coaliție formată din patru partide s-a prăbușit la 8 iulie 2023, ca urmare a disputelor privind politica în domeniul migrației. Prim-ministrul Mark Rutte a condus un guvern interimar până la organizarea de noi alegeri pe 22 noiembrie 2023 și a anunțat că va renunța la politică la aceste alegeri.

Alegeri în UE de la sondajul din primăvara anului 2023:¹³

La 23 iulie 2023, Spania a organizat alegeri parlamentare, Partidul Popular obținând cea mai mare parte a voturilor (33,1 %), urmată de Partidul Socialist Muncitoresc (31,7 %) și Vox (12,4 %) și Sumar (12,3 %). Sanchez a fost numit președinte al

guvernului la 29 noiembrie 2023, într-un guvern de coaliție cu Sumar.

La 30 septembrie 2023, Slovacia a organizat alegeri generale. Direcția-Democrație Socială (SMER-SD), condusă de fostul premier Robert Fico, a ieșit înainte cu 22,9 % din voturi cu Slovacia Progresistă (PS), condusă de Michal Simecka, pe locul al doilea, cu 18,0 % din voturi. Robert Fico a fost numit prim-ministru pentru a patra oară.

La 8 octombrie 2023 au avut loc alegeri generale în Luxemburg. Partidul Social Creștin (PCS/CSV), condus de Luc Frieden, a câștigat 29,2 % din voturi, urmate de Partidul Socialist Muncitoresc (OSL/LSAP), condus de vicepremierul Paulette Lenert (18,9 %) și Partidul Democrat al prim-ministrului Xavier Bettel (PD/DP, 18,7 %). Luc Frieden a fost numit prim-ministru pe 17 noiembrie într-un guvern de coaliție între Partidul Social Creștin și Partidul Democrat.

La 15 octombrie 2023 au avut loc alegeri parlamentare în Polonia, cele trei coaliții ale partidelor de opoziție – Coaliția cetățenilor lui Donald Tusk (KO), Calea a treia (Trzecia Droga) și Noua Stângă – asigurând cea mai mare parte a voturilor (53,7 % combinate). Prezența la vot s-a situat la cel mai înalt nivel (74,4 %) de la revenirea democrației în țară în urmă cu 34 de ani și a crescut cu 12,6 puncte față de alegerile parlamentare anterioare din octombrie 2019. Alte evenimente notabile de la sondajul din primăvara anului 2023:

La 26 iulie 2023, președintele Nigerului, Mohamed Bazoum, a fost demis din funcție printr-o lovitură de stat militară.

În perioada 19-20 septembrie 2023, Azerbaidjanul a desfășurat o ofensivă fulgerătoare și o ocupație a Nagorno-Karabakh, ceea ce a dus la capitularea sa. Zeci de mii de etnici armeni au fugit din regiune de la capitulare. La 17 septembrie, judecătorii de la Curtea Internațională de Justiție au ordonat Azerbaidjanului să permită etnicilor armeni să se întoarcă la Nagorno-Karabakh și să-i țină în siguranță.¹⁴

La 24 septembrie 2023, președintele francez Emmanuel Macron a anunțat că Franța își va retrage ambasadorul și 1.500 de soldați din Niger în urma loviturii de stat din țară.

11 https://www.ecb.europa.eu/stats/policy_and_exchange_rates/key_ecb_interest_rates/html/index.en.html

12 <https://climate.copernicus.eu/european-summer-2023-season-contrasting-extremes>

13 <https://www.robert-schuman.eu/en/the-european-elections-monitor/2023/>

14 <https://www.reuters.com/world/asia-pacific/world-court-says-azerbaidjan-must-let-ethnic-armenians-return-nagorno-karabakh-2023-11-17/>

Eurobarometrul standard 100

Toamna anului 2023

Metodologie

Metodologia utilizată este cea a sondajelor Eurobarometru standard efectuate de Direcția Generală Comunicare (Unitatea „monitorizarea mass-mediei și Eurobarometru”)¹⁵¹⁶. La prezentul raport este anexată o notă tehnică privind interviurile efectuate de institutele membre ale rețelei Kantar. De asemenea, se specifică intervalele de încredere.

În urma Regulamentului general al UE privind protecția datelor¹⁷ (RGPD), respondenții au fost întrebați dacă ar fi de acord sau nu să primească întrebări cu privire la aspecte care ar putea fi considerate „sensibile”.

Notă: În acest raport, țările UE sunt menționate prin abrevierea lor oficială. Abrevierile utilizate în prezentul raport corespund:

| | | | |
|----------------------------|-------------------|-------------------|----|
| Belgia | FII | Lituania | LT |
| Bulgaria | BG | Luxemburg | LU |
| Cehia | CZ | Ungaria | HU |
| Danemarca | DK | Malta | MT |
| Germania | DE | Țările de Jos | NL |
| Estonia | EE | Austria | AT |
| Irlanda | IE | Polonia | PL |
| Grecia | EL | Portugalia | PT |
| Spania | ES | România | RO |
| Franța | FR | Slovenia | SI |
| Croația | HR | Slovacia | SK |
| Italia | EA | Finlanda | FI |
| Republica Cipro | CY* | Suedia | SE |
| Letonia | LV | Macedonia de Nord | MK |
| Comunitatea cipriotă turcă | CY (de confirmat) | Serbia | RS |
| Albania | AL | Turcia | TR |
| Bosnia și Herțegovina | BA | Regatul Unit | UK |
| Moldova | MD | | |
| Munte negru | MINE | | |
| Kosovo ¹⁸ | XK | | |

Uniunea Europeană – media ponderată pentru cele 27 de state membre ale Uniunii Europene

BE, FR, IT, LU, DE, AT, ES, PT, ȘI ANUME, NL, FI, EL, EE, SI, CY, MT, SK, LV, LT, HR

BG, CZ, DK, HU, PL, RO, SE

UE-27

Zona euro

În afara zonei euro

Cipru în ansamblu este unul dintre cele 27 de state membre ale Uniunii Europene. Cu toate acestea, acquis-ul comunitar a fost suspendat în partea din țară care nu este controlată de guvernul Republicii Cipru. Din motive practice, numai interviurile efectuate în partea din țară controlată de guvernul Republicii Cipru sunt incluse în categoria „CY” și în media UE-27.

Dorim să mulțumim cetățenilor din întreaga Europă care și-au acordat timpul necesar pentru a participa la acest sondaj. Fără participarea lor activă, acest studiu nu ar fi fost posibil.

15 <https://www.europa.eu/eurobarometer>

16 Tabelele de rezultate sunt anexate. Trebuie remarcat faptul că totalul procentelor indicate în tabelele din prezentul raport poate depăși 100 % atunci când respondentul a putut alege mai multe răspunsuri la aceeași întrebare.

17 2016/679

18 Această desemnare nu aduce atingere pozițiilor privind statutul și este conformă cu RCSONU 1244/99 și cu Avizul CIJ privind declarația de independență a Kosovo.



I. Europeanii și Uniunea Europeană

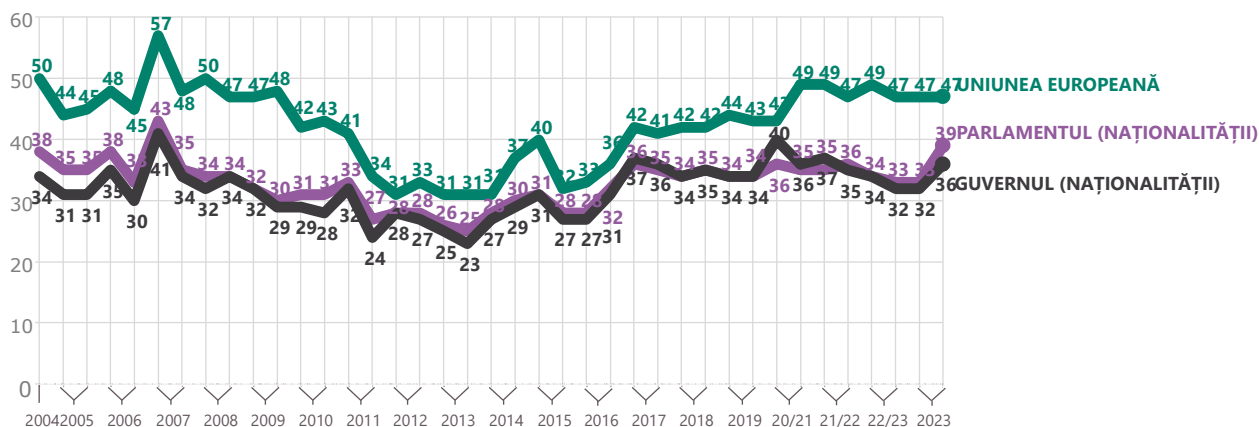
1. Încrederea în guvernele și parlamentele naționale și în Uniunea Europeană

a. Încrederea în guvernele și parlamentele naționale și în Uniunea Europeană: trend

Încrederea în Uniunea Europeană rămâne la 47 %. Acest rezultat a rămas stabil de la Eurobarometrul standard EB98 din iarna 2022-2023. Încrederea în guvernele naționale a crescut din primăvara anului 2023 (36 %, + 4 puncte procentuale), la fel ca și încrederea în parlamentele naționale (39 %, + 6 puncte procentuale). Decalajul dintre încrederea în UE și încrederea în guvernele naționale s-a redus la 11 puncte, cel mai mic decalaj din vara anului 2020, când a fost de 3 puncte.

Neîncrederea în Uniunea Europeană a rămas stabilă din primăvara anului 2023 (45 %, nicio modificare). Cu toate acestea, nivelurile de neîncredere în guvernele naționale (60 %, -3 pp) și în parlamentele naționale (56 %, -6 pp) au scăzut.

QA6 Câtă încredere aveți în anumite instituții? Pentru fiecare dintre următoarele instituții, aveți tendința de a avea încredere în ea sau nu aveți încredere în ea? (% – UE – TIND SĂ AIBĂ ÎNCREDERE)



Încrederea în guvernele naționale, în parlamentele naționale și în Uniunea Europeană

B. Încrederea în Uniunea Europeană: rezultate naționale

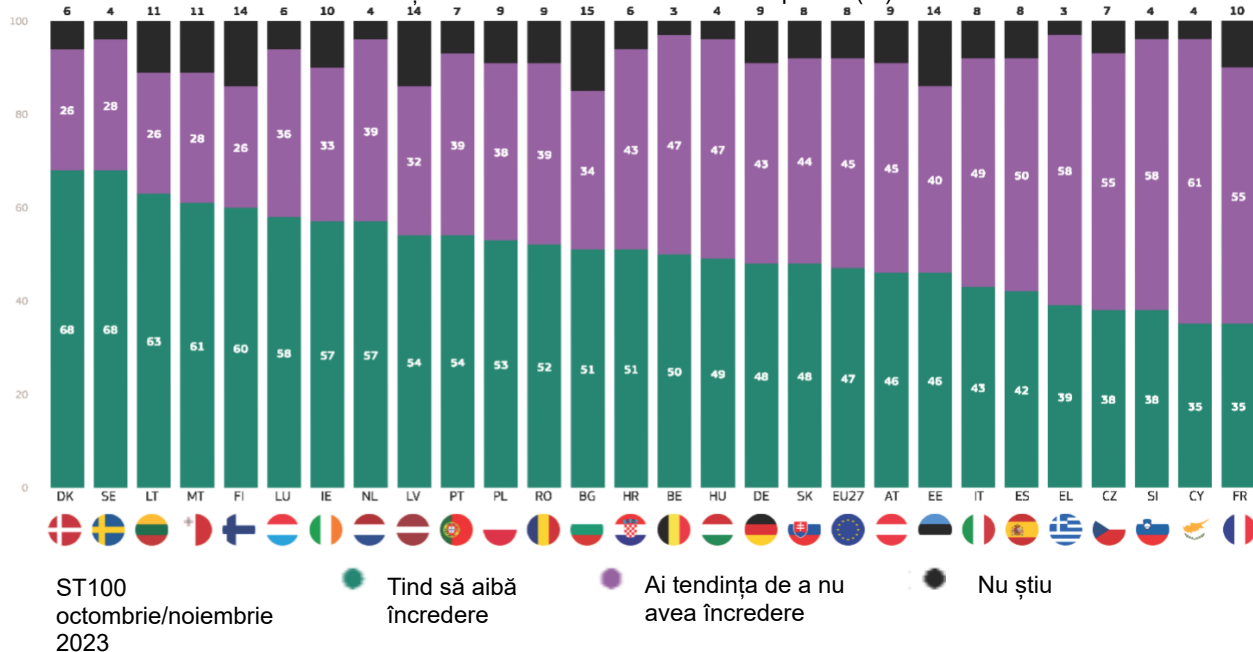
În 20 de state membre ale UE (în creștere față de 18 în primăvara anului 2023), majoritatea respondenților declară că tind să aibă încredere în UE, iar acest lucru este valabil în special în Danemarca, Suedia (68 % fiecare) și Lituania (63 %). Cel puțin șase din zece persoane din Malta (61 %) și Finlanda (60 %) au încredere, de asemenea, în UE, la fel ca o majoritate relativă în Austria (46 % „încearcă să aibă încredere” față de 45 % „încearcă să nu aibă încredere”), Estonia (46 % față de 40 %), Slovacia (48 % față de 44 %), Germania (48 % față de 43 %) și Ungaria (49 % față de 47 %).

În celelalte șapte țări, majoritatea respondenților tind să aibă încredere în UE: Cipru (61 % „tând să nu aibă încredere” față de 35 % „tendință de încredere”), Grecia (58 % față de 39 %), Slovenia (58 % față de 38 %), Cehia (55 % față de 38 %), Franța (55 % față de 35 %), Spania (50 % față de 42 %) și Italia (49 % față de 43 %).

Încrederea în UE a scăzut în 15 țări din primăvara anului 2023, cele mai mari scăderi fiind observate în Portugalia (54 %, -13 puncte procentuale), Luxemburg (58 %, -7 pp) și Irlanda (57 %, -7 pp). În schimb, încrederea a crescut în zece țări, inclusiv Germania (48 %, +5 puncte procentuale). Nu s-au înregistrat schimbări în România (52 %) și în Țările de Jos (57 %).

Încrederea este acum opinia majoritară în Germania, Austria și Slovacia, dar a devenit punctul de vedere minoritar în Spania.

QA6.4 Câtă încredere aveți în anumite instituții? Pentru fiecare dintre următoarele instituții, aveți tendința de a avea încredere în ea sau nu aveți încredere în ea? —Uniunea Europeană (%)



Eurobarometrul standard 100

Toamna anului 2023

C. Încrederea în guvernul național: rezultate naționale

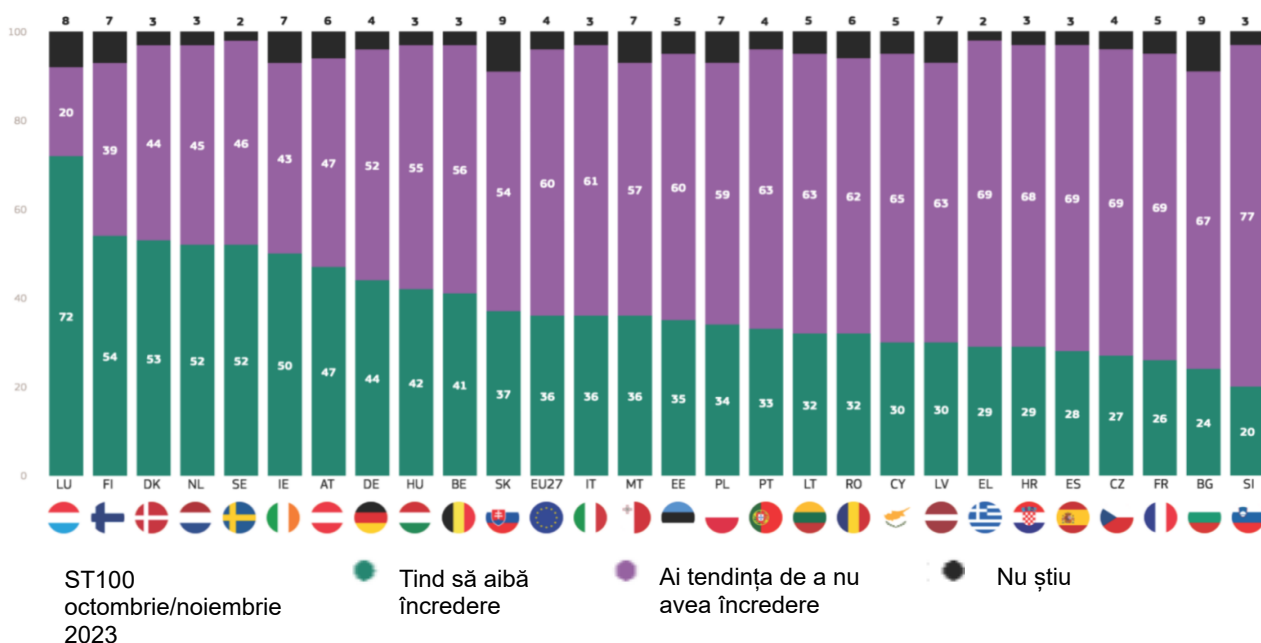
Există șase state membre ale UE (în creștere față de patru în primăvara anului 2023), în care cel puțin jumătate dintre respondenți declară că au încredere în guvernul lor național: Luxemburg (72 %), Finlanda (54 %), Danemarca (53 %), Țările de Jos și Suedia (52 % fiecare) și Irlanda (50 %). În schimb, mai puțin de un sfert din Slovenia (20 %) și Bulgaria (24 %) au încredere în guvernul lor național.

Opinia este împărțită în Austria (47 % „încredere” față de 47 % „încredere”). În restul de 20 de țări, majoritatea respondenților nu au încredere în guvernul lor național, lipsa de încredere fiind cea mai răspândită în rândul celor din Slovenia (77 %) și din Grecia, Spania, Cehia și Franța (69 % fiecare).

Încrederea în guvernul național a crescut în 14 state membre ale UE din primăvara anului 2023, cele mai mari creșteri fiind observate în rândul respondenților din Slovacia (37 %, + 18 puncte procentuale), Țările de Jos (52 %, + 16 pp) și Bulgaria (24 %, + 10 puncte procentuale). În schimb, încrederea a scăzut în nouă țări, inclusiv Portugalia (33 %, -15 pp), Malta (36 %, -7 pp) și Cipru (30 %, -6 pp).

Încrederea este acum opinia majoritară în Țările de Jos și Suedia.

QA6.2. Câtă încredere aveți în anumite instituții? Pentru fiecare dintre următoarele instituții, aveți tendința de a avea încredere în ea sau nu aveți încredere în ea? —Guvernul (naționalității) (%)

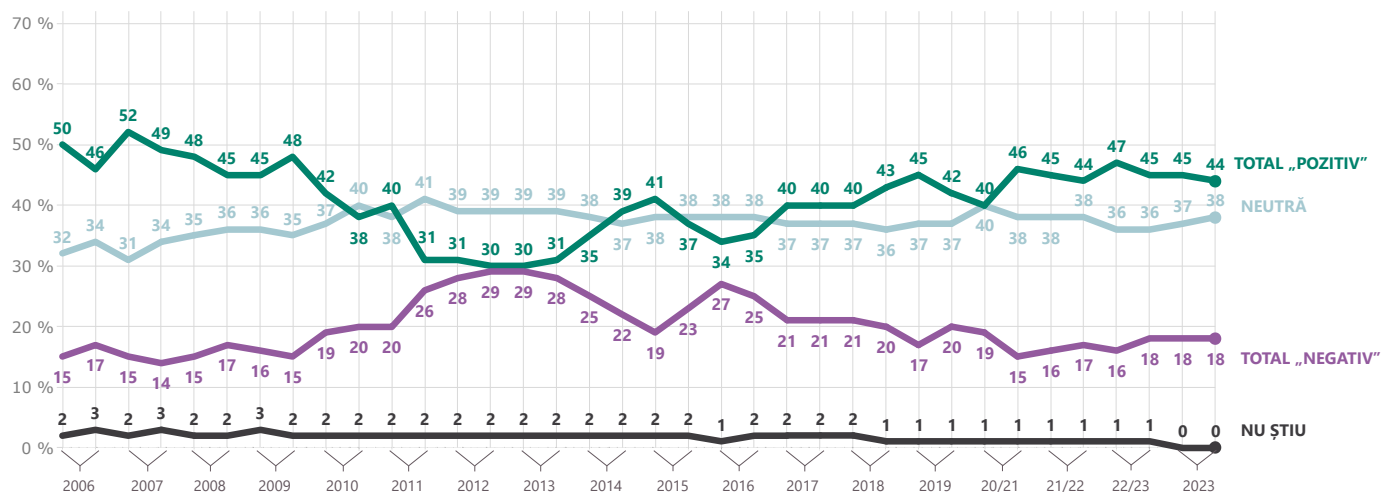


2. Imaginea Uniunii Europene

a. Imaginea Uniunii Europene: trend

Imaginea pozitivă a UE a scăzut cu un punct procentual din primăvara anului 2023 și se ridică la 44 %.

Imaginea neutră a UE a crescut cu un punct procentual, ajungând la 38 %, în timp ce imaginea negativă a rămas stabilă, la 18 %.



Imaginea Uniunii Europene

Eurobarometrul standard 100

Toamna anului 2023

B. Imaginea Uniunii Europene: evoluții și rezultate naționale

Există 19 state membre ale UE în care majoritatea respondenților au o imagine pozitivă a UE (în scădere de la 22 în Eurobarometrul standard EB99 din primăvara anului 2023), cele mai ridicate niveluri fiind înregistrate în Irlanda și Portugalia (64 % fiecare), Danemarca (59 %) și Luxemburg (58 %).

În șapte state membre, imaginea dominantă a UE este neutră: Spania și Ungaria (45 % fiecare), Cipru, Italia și Slovenia (42 %), Grecia (37 %) și Cehia (36 %).

În Austria, opinia este împărțită între o imagine pozitivă și o imagine neutră: 38 % pozitiv față de 38 % neutru.

Deși o imagine negativă este opinia minoritară în toate statele membre, există șapte țări în care cel puțin unul din cinci respondenți au o imagine negativă a UE: Cehia (33 %), Grecia (27 %), Franța și Cipru (26 % fiecare), Slovacia și Austria (24 % fiecare) și Belgia (20 %).

Din primăvara anului 2023, imaginea pozitivă a UE a scăzut în 18 state membre, acest lucru fiind valabil în special în Lituania (51 %, -8 puncte procentuale), Irlanda (64 %, -7 pp) și în Polonia (52 %, -6 pp), Finlanda (48 %, -6 pp), Letonia (45 %, -6 pp), Ungaria (37 %, -6 pp) și Cipru (32 %, -6 pp). Imaginea pozitivă a UE a câștigat teren în șapte țări, în special în Slovacia (41 %, +5 puncte procentuale).

D78. În general, vă evocă UE o imagine foarte pozitivă, destul de pozitivă, neutră, corect negativă sau foarte negativă? (%)

| | | SK | AT | DE | FR | RO | BG | MT | BE | EL | EE | EU27 | NL | HR | PT | DK | SI | ES | IT | LU | SE | CZ | CY | FI | HU | LV | PL | IE | LT |
|-----------------|-------|----|----|----|----|----|----|----|----|----|----|------|----|----|----|----|----|----|----|----|----|----|----|----|----|----|----|----|----|
| | | | | | | | | | | | | | | | | | | | | | | | | | | | | | |
| Total „pozitiv” | ST100 | 41 | 38 | 44 | 38 | 52 | 51 | 53 | 45 | 35 | 42 | 44 | 54 | 49 | 64 | 59 | 40 | 38 | 40 | 58 | 54 | 31 | 32 | 48 | 37 | 45 | 52 | 64 | 51 |
| | ST99 | ▲5 | ▲3 | ▲3 | ▲3 | ▲3 | ▲1 | ▲1 | = | = | ▼1 | ▼1 | ▼1 | ▼2 | ▼2 | ▼3 | ▼3 | ▼4 | ▼4 | ▼4 | ▼4 | ▼4 | ▼5 | ▼6 | ▼6 | ▼6 | ▼6 | ▼6 | ▼7 |
| Neutră | ST100 | 35 | 38 | 39 | 35 | 31 | 29 | 35 | 35 | 37 | 40 | 38 | 28 | 37 | 28 | 31 | 42 | 45 | 42 | 29 | 34 | 36 | 42 | 41 | 45 | 43 | 38 | 28 | 41 |
| | ST99 | ▲2 | ▲4 | ▼2 | ▼4 | = | ▼1 | ▼2 | ▲2 | ▼3 | ▼1 | ▲1 | ▲1 | ▲1 | = | ▲2 | ▲2 | ▲3 | ▲4 | ▲4 | ▲4 | ▲1 | ▼1 | ▲9 | ▲5 | ▲4 | ▲4 | ▲6 | ▲6 |
| Total „negativ” | ST100 | 24 | 24 | 17 | 26 | 16 | 19 | 12 | 20 | 27 | 17 | 18 | 18 | 14 | 7 | 9 | 18 | 16 | 18 | 13 | 12 | 33 | 26 | 10 | 18 | 11 | 10 | 7 | 7 |
| | ST99 | ▼6 | ▼6 | ▼1 | = | ▼2 | = | ▲1 | ▼2 | ▲2 | ▲1 | = | = | ▲1 | ▲1 | = | ▲2 | ▲2 | ▲1 | = | = | ▲4 | ▲7 | ▼3 | ▲1 | ▲2 | ▲2 | = | ▲2 |
| Nu știu | ST100 | | | | 1 | 1 | 1 | | | 1 | 1 | | | | 1 | 1 | | 1 | | | | | | 1 | 1 | | 1 | 1 | |
| | ST99 | ▼1 | ▼1 | | ▲1 | ▼1 | = | | | ▲1 | ▲1 | | | | ▲1 | ▲1 | ▼1 | ▼1 | ▼1 | | | | | | = | = | | ▲1 | = |

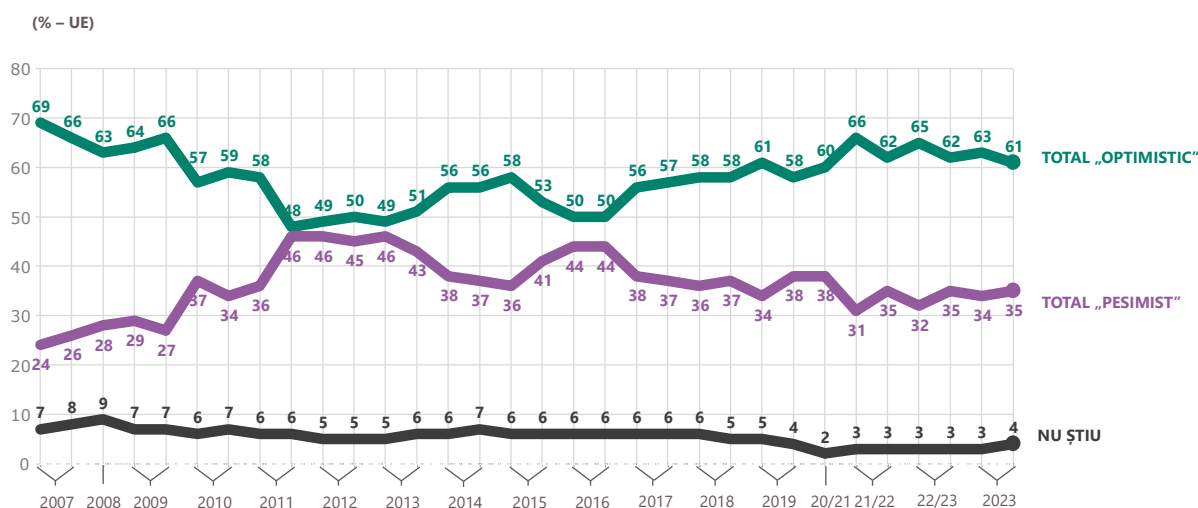
ST100
octombrie/noiembrie
2023

3. Viitorul Uniunii Europene

a. Viitorul Uniunii Europene: trend

Peste șase din zece europeni sunt optimiști cu privire la viitorul UE (61 %, -2 puncte procentuale din primăvara anului 2023). Acesta este cel mai scăzut nivel de optimism din vara anului 2020. Mai mult de o treime sunt pesimiști (35 %, + 1 pp), în timp ce 4 % spun că nu știu.

Ați spune că sunteți foarte optimist, destul de optimist, destul de pesimist sau foarte pesimist cu privire la viitorul UE?



Optimism cu privire la viitorul UE

Eurobarometrul standard 100

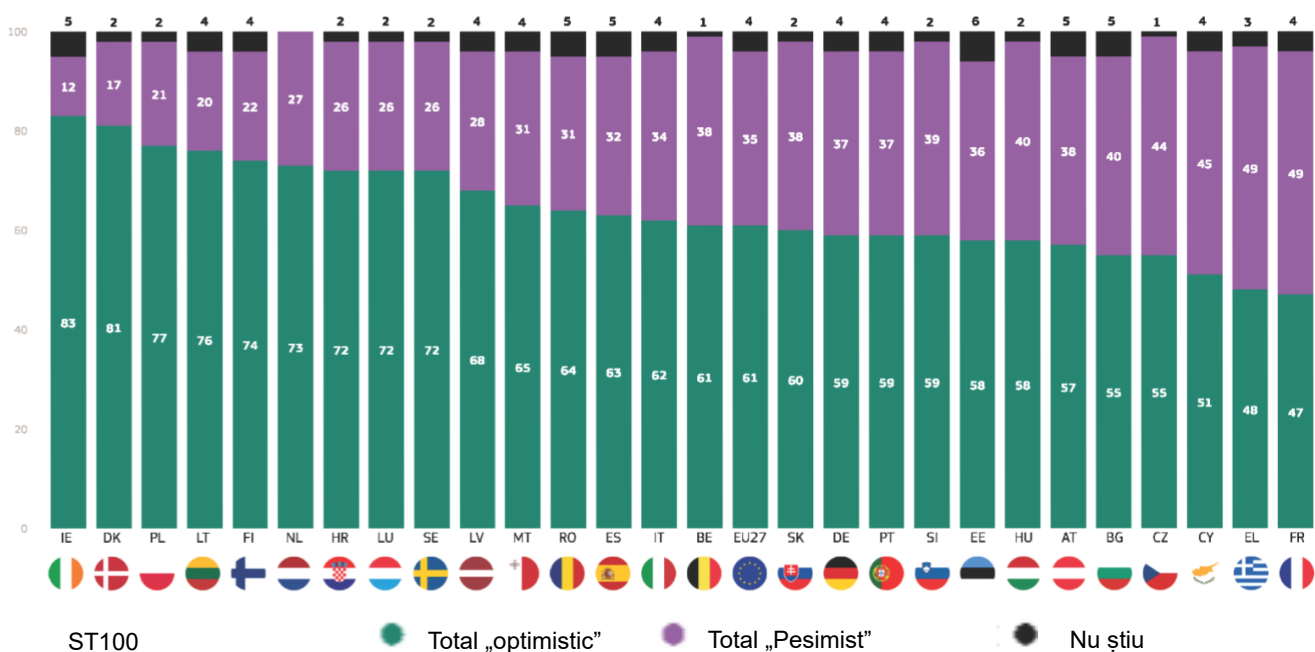
Toamna anului 2023

B. Viitorul Uniunii Europene: rezultate naționale

În 25 de state membre (în scădere de la 26 în primăvara anului 2023), respondenții sunt optimiști cu privire la viitorul UE. Optimismul este cel mai ridicat în rândul respondenților din Irlanda (83 %), Danemarca (81 %) și Polonia (77 %). Mai mult de jumătate din Cipru (51 %) și Bulgaria și Cehia (55 % fiecare) sunt, de asemenea, optimiste.

Pesimismul predomină numai în Franța (49 % „pesimist” față de 47 % „optimist”) și în Grecia (49 % față de 48 %).

Ați spune că sunteți foarte optimist, destul de optimist, destul de pesimist sau foarte pesimist cu privire la viitorul UE? (%)



ST100
octombrie/noiembrie
2023

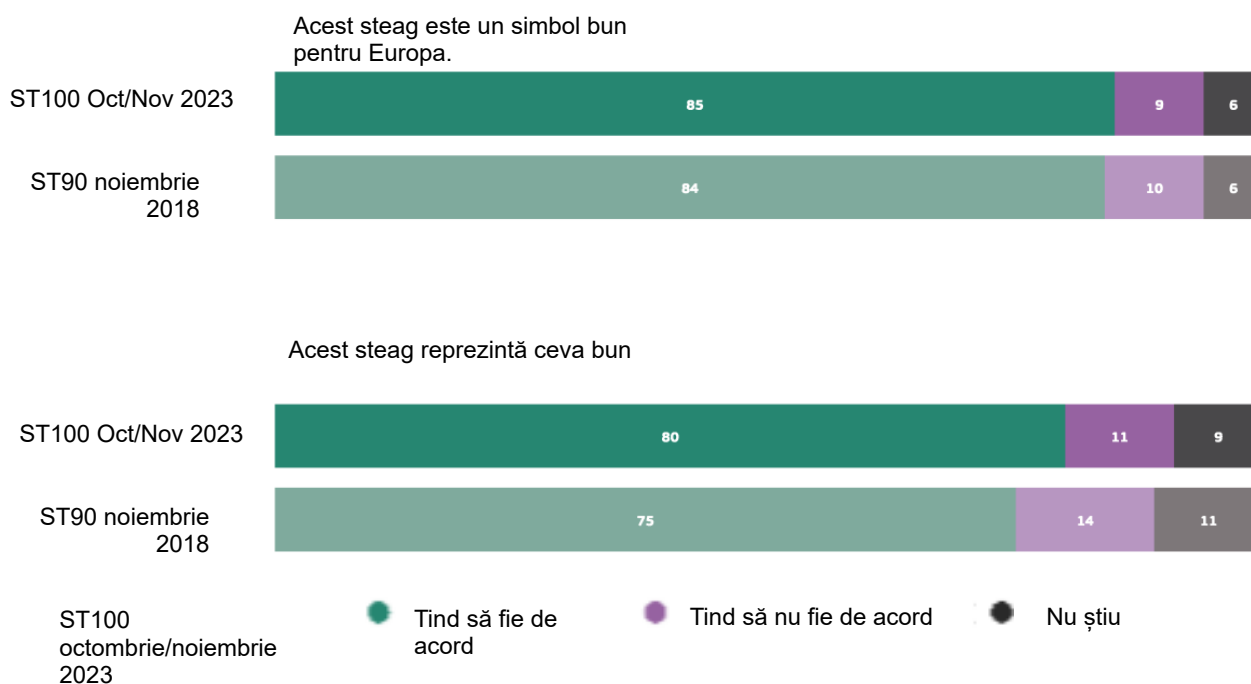
● Total „optimistic” ● Total „Pesimist” ● Nu știu

4. Drapelul UE: tendințe și rezultate naționale

Mai mult de opt din zece europeni consideră că steagul european este un simbol bun pentru Europa (85 %, + 1 punct procentual de la Eurobarometrul standard 90 din toamna anului 2018). Mai puțin de unul din zece (9 %, -1 pp) nu este de acord, în timp ce 6 % spun că nu știu.

Opt din zece (80 %, + 5 puncte procentuale din toamna anului 2018) sunt de acord că steagul european reprezintă ceva bun. Puțin peste unul din zece (11 %, -3 pp) nu este de acord, în timp ce 9 % spun că nu știu.

QC9. Acest simbol este steagul european. Am o listă de declarații cu privire la aceasta aș dori să am opinia dumneavoastră cu privire la fiecare dintre acestea. Pentru fiecare dintre ele, ai putea să-mi spui, te rog, dacă ai tendința de a fi de acord sau ai tendința de a nu fi de acord? (UE27) (%)

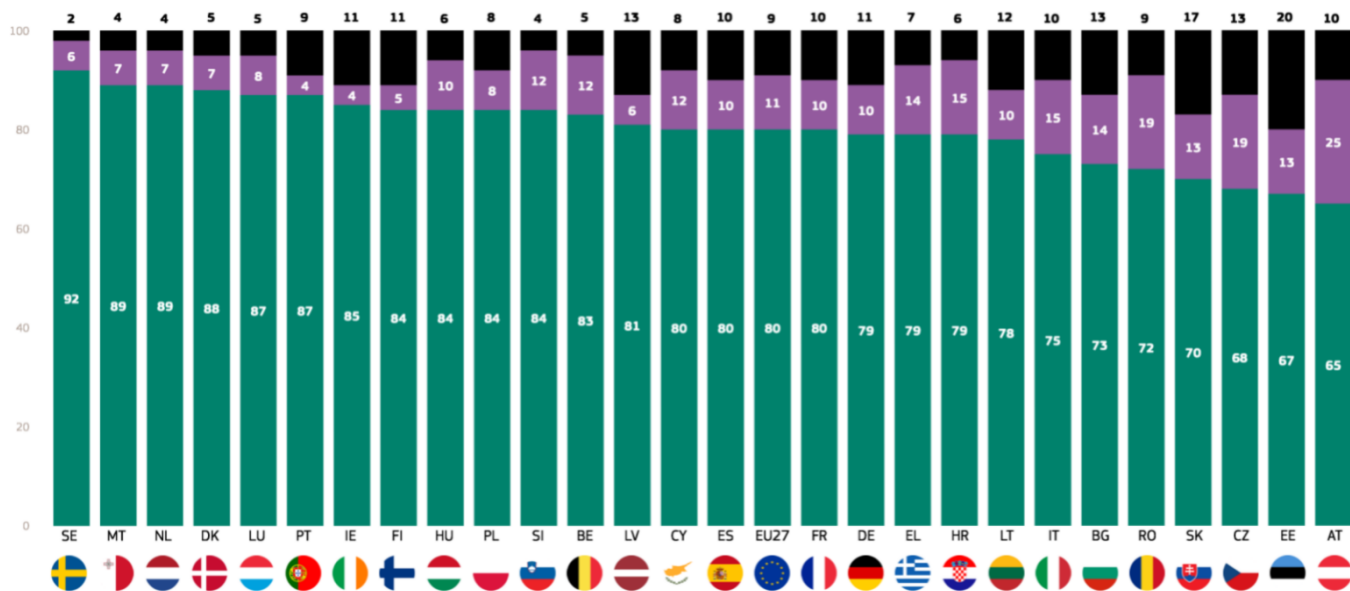


Eurobarometrul standard 100

Toamna anului 2023

În toate statele membre ale UE, majorități importante ale respondenților sunt de acord că acest steag reprezintă ceva bun, cu cele mai mari proporții în Suedia (92 %), Malta și Țările de Jos (ambele cu 89 %) și cele mai scăzute în Austria (65 %), Estonia (67 %) și Cehia (68 %).

QC9.2. Acest simbol este steagul european. Am o listă de declarații cu privire la asta. Aș dori să am părerea ta cu privire la fiecare dintre acestea. Pentru fiecare dintre ele, ai putea, te rog, să-mi spui dacă ai tendința de a fi de acord sau ai tendința de a nu fi de acord? —Acest steag reprezintă ceva bun (%)



ST100
octombrie/noiembrie
2023

● Tind să fie de acord

● Tind să nu fie de acord

● Nu știu



II. Principalele preocupări ale europenilor

1. Principalele preocupări la nivel european: trend

Imigrația și războiul din Ucraina au depășit creșterea prețurilor] inflația] costul vieții ca fiind cele mai importante probleme cu care se confruntă UE în acest moment. Este important de remarcat faptul că războiul din Ucraina este o nouă opțiune pentru acest val de sondaj. Incluziunea sa va fi avut un impact considerabil asupra rezultatelor acestui val și asupra tendințelor începând din primăvara anului 2023. Prin urmare, schimbările de tendință începând cu primăvara anului 2023 ar trebui interpretate cu prudență.

Aproape trei din zece consideră că imigrația (28 %) este una dintre cele mai importante două probleme cu care se confruntă Uniunea Europeană în acest moment. Aceasta reprezintă o creștere de patru puncte procentuale din primăvara anului 2023, iar imigrația a crescut de la al treilea la primul loc. Războiul din Ucraina (28 %) se situează pe primul loc împreună cu imigrația.

Situația internațională se află pe poziția a treia (24 %, -1 pp), în timp ce creșterea prețurilor/ inflația/costul vieții a scăzut de pe primul loc pe locul al patrulea (20 %, -7 pp).

Toate celelalte aspecte sunt menționate de mai puțin de unul din cinci respondenți.

Mediul și schimbările climatice au scăzut de pe locul al patrulea pe locul cinci (16 %, -6 puncte procentuale), iar situația economică a trecut de pe poziția a cincea pe cea de-a șasea (14 %, -3 pp).

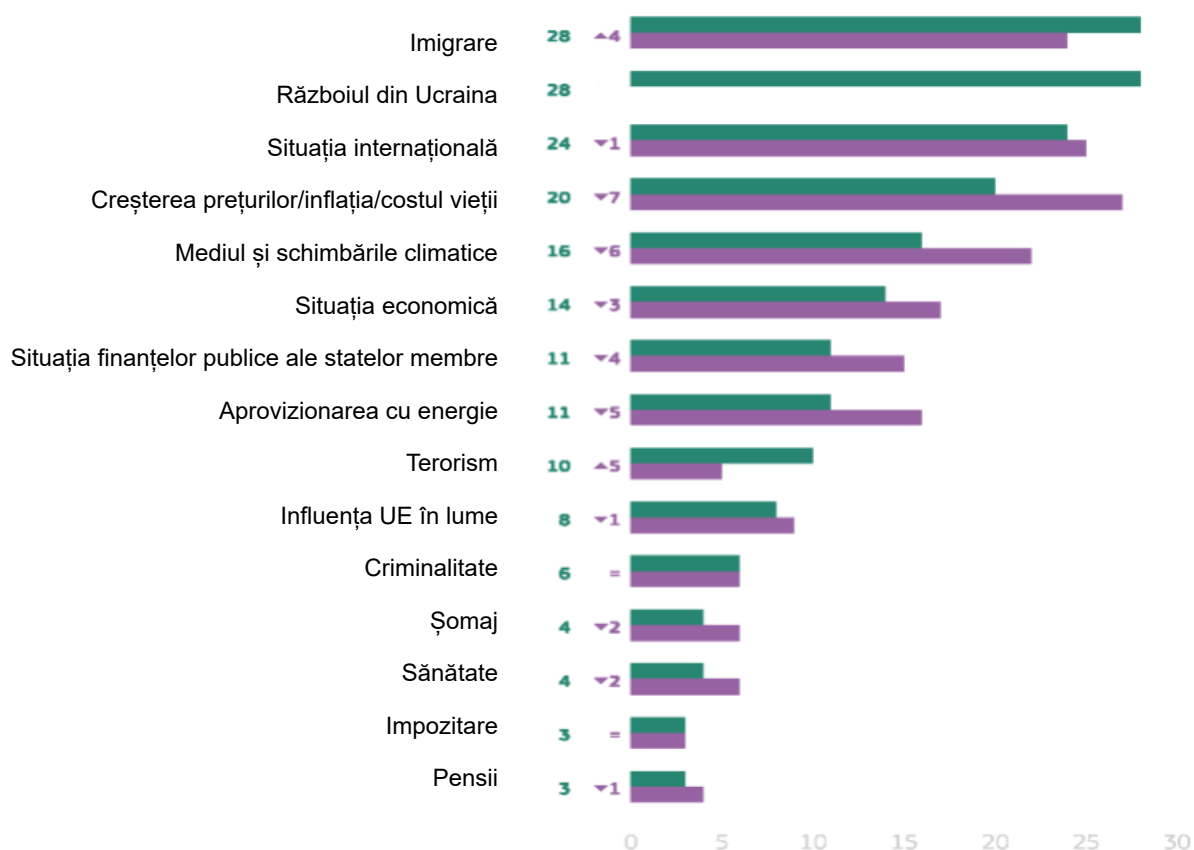
Aprovizionarea cu energie a scăzut de la a șasea la a șaptea poziție (11 %, -5 puncte procentuale) și ocupă locul șapte cu situația finanțelor publice ale statelor membre (11 %, -4 puncte procentuale, nicio schimbare a poziției).

Terorismul a crescut de la poziția a douăsprezecea la a noua poziție (10 %, + 5 PD) și este singura altă problemă menționată de cel puțin unul din zece.

Influența UE în lume a scăzut de la poziția a opta la a zecea poziție (8 %, -1 pp), în timp ce criminalitatea a scăzut de la locul al nouălea pe locul 11 (6 %, nicio schimbare).

Cele patru aspecte rămase sunt menționate de cel mult unul din douăzeci: șomaj (4 %, -2 pp), sănătate (4 %, -2 pp), impozitare (3 %, fără modificări) și pensii (3 %, -1 pp).

QA5. Care credeți că sunt cele mai importante două probleme cu care se confruntă UE în acest moment? (MAXIMUM 2 RĂSPUNSURI) (UE27) (%)



ST100
octombrie/noiembrie
2023

● ST100 Oct/Nov
2023

● ST99 mai/iunie 2023

2. Principalele preocupări la nivel european: rezultate naționale

Două aspecte sunt cele mai importante cu care se confruntă UE în prezent: imigrația și războiul din Ucraina. Războiul din Ucraina se situează pe primul loc în 17 țări, în timp ce imigrația este pe primul loc în șapte țări (în Austria, ambele probleme ocupă primul loc în raport cu situația internațională).

Războiul din Ucraina ocupă locul trei în 26 de state membre. Aceasta se situează pe primul loc în 17 țări, printre care Estonia (49 %), Lituania (48 %) și Irlanda (46 %) (împărțind prima poziție în Austria cu imigrația și situația internațională). Aceasta se află pe locul al doilea în Germania (34 %), Bulgaria (29 %, împărțită cu imigrația) și Italia (22 %) și ocupă locul al treilea în șase țări, inclusiv Țările de Jos (35 %) și Luxemburg și Cipru (24 % fiecare).

Imigrația ocupă primul loc în șapte state membre (în creștere față de cinci în primăvara anului 2023 și împărțită în Austria cu situația internațională și războiul din Ucraina), inclusiv Cipru (46 %), Țările de Jos (43 %) și Germania (43 %). Se situează pe locul al doilea în opt țări, printre care Cehia și Slovenia (33 % fiecare) și Ungaria (28 %) (partajată în Letonia cu situația internațională și în Bulgaria cu războiul din Ucraina). Aceasta este a treia problemă menționată în șapte țări, printre care Malta (31 %), Slovacia (27 %) și Irlanda (25 %).

Situația internațională ocupă primul loc în patru țări (în scădere de la 11 în primăvara anului 2023): Bulgaria (34 %), Grecia (32 %), Austria (25 %, împărțită cu imigrația și războiul din Ucraina) și Italia (24 %, împărțită cu prețurile/inflația/costul vieții în creștere).

Reducerea semnificativă a acestei probleme pe primul loc se va datora probabil adăugării unei opțiuni separate pentru războiul din Ucraina în acest val de sondaj. Se situează pe locul al doilea în opt țări, printre care Malta (34 %), Estonia și Finlanda (33 % fiecare), și ocupă locul

al treilea în opt țări, inclusiv Danemarca (28 %), Cehia (25 %) și Germania și Suedia (24 %).

Costul vieții este al patrulea cel mai important aspect la nivelul UE, dar se situează pe primul loc în Luxemburg (31 %) și Italia (24 %, în comun cu situația internațională). Acesta ocupă locul al doilea în șase țări, printre care Irlanda și Cipru (27 % fiecare) și Belgia (26 %) și locul al treilea în șase țări, inclusiv Croația (26 %), Letonia (22 %), Austria și Bulgaria (20 % fiecare).

Pe locul cinci la nivelul UE, mediul și schimbările climatice se situează pe locul al doilea în Suedia (40 %), în Danemarca și Țările de Jos (36 % fiecare) și Austria (22 %). Se situează pe locul al treilea în Franța (20 %) și Finlanda (19 %).

Situația economică se află pe poziția a șasea la nivelul UE, dar se situează pe locul al treilea în Grecia (19 %, împreună cu creșterea prețurilor/inflației/costului vieții, a aprovizionării cu energie și a războiului din Ucraina) și Italia (19 %, împreună cu imigrația).

Aprovizionarea cu energie este singura altă problemă care apare în top trei în orice țară, pe locul al treilea în Grecia (19 %), împreună cu războiul din Ucraina, creșterea prețurilor/inflația/costul vieții și situația economică.

QA5. Care credeți că sunt cele mai importante două probleme cu care se confruntă UE în acest moment? (MAXIMUM 2 RĂSPUNSURI) (%)

| | EU27 | AT | BE | BG | CY | CZ | DE | DK | EE | EL | ES | FI | FR | HR | HU | IE | IT | LT | LU | LV | MT | NL | PL | PT | RO | SE | SI | SK |
|---|------|----|----|----|----|----|----|----|----|----|----|----|----|----|----|----|----|----|----|----|----|----|----|----|----|----|----|----|
| Imigrare | 28 | 25 | 28 | 29 | 46 | 33 | 43 | 21 | 22 | 26 | 23 | 13 | 29 | 20 | 28 | 25 | 19 | 19 | 26 | 24 | 31 | 43 | 27 | 19 | 11 | 15 | 33 | 27 |
| Războiul din Ucraina | 28 | 25 | 23 | 29 | 24 | 38 | 34 | 42 | 49 | 19 | 29 | 45 | 19 | 30 | 30 | 46 | 22 | 48 | 24 | 42 | 44 | 35 | 22 | 36 | 29 | 43 | 36 | 36 |
| Situația internațională | 24 | 25 | 20 | 34 | 18 | 25 | 24 | 28 | 33 | 32 | 23 | 33 | 19 | 28 | 22 | 21 | 24 | 32 | 21 | 24 | 34 | 25 | 21 | 18 | 25 | 24 | 20 | 28 |
| Creșterea prețurilor/inflația/costul vieții | 20 | 20 | 26 | 20 | 27 | 19 | 18 | 9 | 13 | 19 | 24 | 15 | 23 | 26 | 17 | 27 | 24 | 11 | 31 | 22 | 15 | 12 | 24 | 19 | 19 | 10 | 16 | 17 |
| Mediul și schimbările climatice | 16 | 22 | 20 | 4 | 5 | 7 | 16 | 36 | 7 | 12 | 11 | 19 | 20 | 9 | 13 | 16 | 14 | 7 | 17 | 5 | 11 | 36 | 12 | 11 | 11 | 40 | 15 | 9 |
| Situația economică | 14 | 16 | 12 | 10 | 21 | 13 | 12 | 8 | 14 | 19 | 17 | 9 | 12 | 15 | 14 | 11 | 19 | 13 | 12 | 14 | 12 | 7 | 12 | 17 | 14 | 12 | 14 | 13 |
| Situația finanțelor publice ale statelor membre | 11 | 9 | 8 | 6 | 4 | 11 | 12 | 5 | 8 | 15 | 10 | 12 | 8 | 15 | 16 | 3 | 14 | 6 | 7 | 5 | 7 | 9 | 12 | 13 | 9 | 6 | 5 | 18 |
| Aprovizionarea cu energie | 10 | 10 | 17 | 10 | 18 | 10 | 5 | 10 | 6 | 8 | 9 | 12 | 18 | 14 | 11 | 10 | 6 | 14 | 13 | 11 | 9 | 5 | 10 | 10 | 16 | 14 | 15 | 7 |
| Terorism | 8 | 11 | 9 | 9 | 3 | 7 | 8 | 14 | 5 | 11 | 7 | 13 | 8 | 10 | 8 | 5 | 6 | 9 | 10 | 5 | 7 | 14 | 8 | 7 | 9 | 7 | 7 | 7 |
| Influența UE în lume | 6 | 5 | 8 | 4 | 11 | 3 | 4 | 4 | 3 | 5 | 3 | 5 | 10 | 6 | 6 | 3 | 6 | 4 | 10 | 3 | 4 | 2 | 6 | 3 | 10 | 7 | 6 | 5 |
| Criminalitate | 4 | 4 | 4 | 3 | 3 | 1 | 1 | 2 | 4 | 4 | 6 | 2 | 4 | 4 | 3 | 3 | 10 | 2 | 3 | 5 | 4 | 0 | 3 | 4 | 4 | 1 | 1 | 3 |
| Șomaj | 4 | 4 | 3 | 3 | 3 | 1 | 1 | 4 | 2 | 3 | 5 | 3 | 5 | 3 | 6 | 5 | 5 | 2 | 4 | 8 | 3 | 1 | 6 | 7 | 9 | 2 | 2 | 3 |
| Sănătate | 3 | 3 | 2 | 1 | 1 | 2 | 1 | 1 | 4 | 2 | 3 | 1 | 1 | 2 | 2 | 2 | 6 | 3 | 1 | 3 | 1 | 1 | 5 | 3 | 5 | 0 | 2 | 2 |
| Impozitare | 3 | 4 | 2 | 2 | 1 | 3 | 2 | 1 | 1 | 1 | 3 | 1 | 4 | 3 | 2 | 1 | 5 | 1 | 3 | 5 | 1 | 0 | 4 | 2 | 5 | 0 | 2 | 3 |
| Pensii | | | | | | | | | | | | | | | | | | | | | | | | | | | | |

Eurobarometrul standard 100

Toamna anului 2023

3. Principalele preocupări la nivel național: trend

Creșterea prețurilor/inflația/costul vieții rămâne cea mai importantă problemă la nivel național în prezent (44 %), în scădere cu un punct procentual din primăvara anului 2023.

Imigrația a crescut de la a patra la a doua poziție (20 %, + 6 pp) și este singura problemă menționată de cel puțin unul din cinci.

Situația economică a scăzut de la poziția a doua la a treia (18 %, nicio schimbare), iar mediul și schimbările climatice au scăzut de la a treia la a patra poziție (13 %, -3 puncte procentuale).

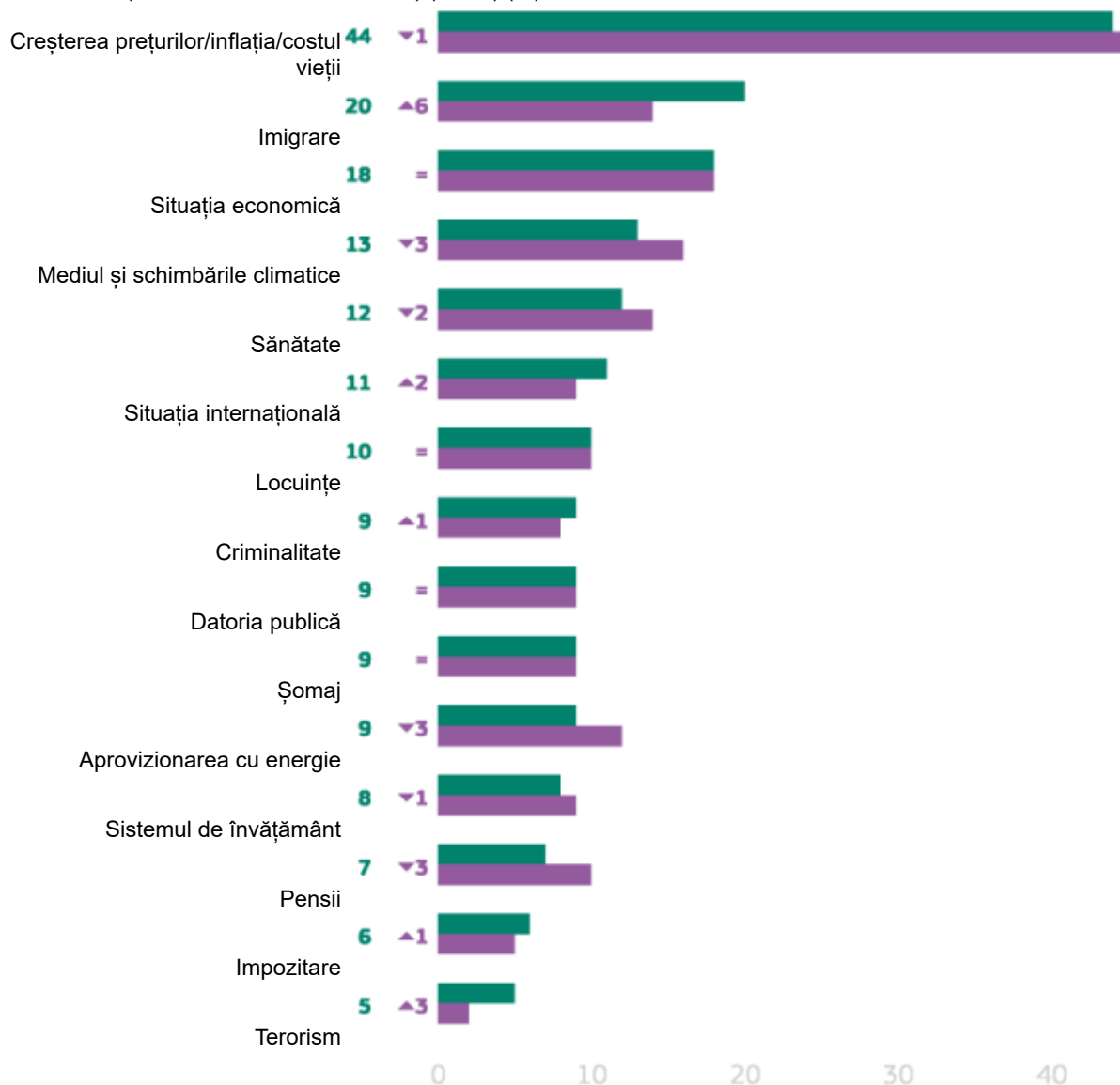
Sănătatea (12 %, -2 pp) a scăzut de la a patra la a cincea poziție, în timp ce situația internațională a crescut de la a noua la a șasea poziție (11 %, + 2 pp). Locuințele rămân pe poziția a șaptea (10 %, fără modificări).

Patru subiecte împart poziția a opta. Criminalitatea (9 %, + 1 pp) a crescut de la poziția a treisprezecea, șomajul (9 %, fără schimbare) este în creștere de la poziția a noua, datoria publică (9 %, nicio schimbare) a crescut de la poziția a noua, iar aprovizionarea cu energie (9 %, -3 pp) a scăzut de la poziția a șasea.

Sistemul de învățământ (8 %, -1 pp) a scăzut de la poziția a noua la a douăsprezecea, în timp ce pensiile (7 %, -3 pp) au scăzut de la a noua la a treisprezecea poziție.

Impozitarea (6 %, + 1 pp) rămâne pe poziția a paisprezecea, iar terorismul (5 %, + 3 puncte procentuale) rămâne pe poziția a cincisprezecea.

QA3. Care credeți că sunt cele mai importante două probleme cu care se confruntă (țara noastră) în acest moment? (MAXIMUM 2 RĂSPUNSURI) (UE27) (%)



Eurobarometrul standard 100
Toamna anului 2023

Eurobarometrul standard 100

Toamna anului 2023

4. Principalele preocupări la nivel național: rezultate naționale

Costul vieții este clasat în primele trei aspecte din 26 de state membre. Aceasta este considerată cea mai importantă problemă cu care se confruntă țara lor de către cetățenii din 20 de state membre (în scădere de la 22 în primăvara anului 2023), inclusiv Croația (68 %), Grecia (57 %) și Estonia (55 %). Aceasta se situează pe locul al doilea în Irlanda (55 %), Luxemburg (48 %), Cipru (46 %) și Germania (41 %) și pe locul al treilea în Țările de Jos (38 %) și Suedia (23 %, în comun cu sistemul de învățământ).

Imigrația ocupă primul loc în două țări (în creștere față de nicio țară în primăvara anului 2023): Cipru (50 %) și Germania (44 %). Aceasta se află pe locul al doilea în Malta (37 %), Slovenia (26 %), Austria (24 %) și Belgia (20 %). Aceasta se află pe poziția a treia în Franța (17 %), Italia (17 %, împărțită cu șomajul), Slovacia (16 %, în comun cu sănătatea) și Ungaria (13 %, în comun cu aprovizionarea cu energie).

Situația economică se situează pe locul al doilea în 11 țări, printre care Grecia (33 %), Croația (29 %) și Italia (28 %) (partajată în Lituania cu impozitarea). Se situează pe locul al treilea în Cipru (33 %), Cehia (24 %) și Letonia (23 %).

Mediul și schimbările climatice se situează pe primul loc în Danemarca (47 %) și pe locul al doilea în Țările de Jos (39 %) și Suedia (30 %). Se situează pe locul al treilea în cinci țări: Malta (24 %), Austria (20 %), Germania și Luxemburg (17 % fiecare) și Belgia (16 %).

Sănătatea ocupă locul al doilea în Portugalia (44 %), Danemarca (40 %), Letonia (27 %) și Ungaria (24 %). Aceasta se situează pe locul al treilea în șase țări, printre care Slovenia (25 %), Finlanda (24 %) și Irlanda (23 %).

Situația internațională se situează pe locul al doilea în Finlanda (25 %) și pe locul trei în Danemarca (27 %), Bulgaria (18 %) și Polonia (16 %).

Locuințele ocupă primul loc în Irlanda (56 %), Luxemburg (53 %) și Țările de Jos (45 %) și pe locul al treilea în Portugalia (21 %).

Suedia (46 %) este singura țară în care criminalitatea este cea mai menționată problemă. Criminalitatea ocupă locul al doilea în Franța (21 %) și al treilea în Croația și Belgia (16 % fiecare).

Datoria publică ocupă locul al doilea în Cehia (26 %), în timp ce șomajul este al treilea cel mai menționat în Spania (23 %), Grecia (20 %) și Italia (17 %, împreună cu imigrația).

Aprovizionarea cu energie este a treia cea mai menționată în Ungaria (partajată cu imigrația), în timp ce sistemul de învățământ este al treilea cel mai menționat în Suedia (23 %, împreună cu creșterea prețurilor/inflației/costului vieții).


Impozitarea este singura problemă menționată în topul trei din orice țară, pe locul al doilea în Lituania (21 %, împreună cu situația economică) și pe locul al treilea în Estonia (26 %).

QA3. Care credeți că sunt cele mai importante două probleme cu care se confruntă (Țara noastră) în acest moment (MAX 2 ANSWERS) (%)

| | EU27 | AT | BE | BG | CY | CZ | DE | DK | EE | EL | ES | FI | FR | HR | HU | IE | IT | LT | LU | LV | MT | NL | PL | PT | RO | SE | SI | SK | |
|---|------|----|----|----|----|----|----|----|----|----|----|----|----|----|----|----|----|----|----|----|----|----|----|----|----|----|----|----|---|
| Creșterea prețurilor/inflația/costul vieții | 44 | 49 | 44 | 54 | 46 | 51 | 41 | 20 | 55 | 57 | 49 | 32 | 44 | 68 | 53 | 55 | 38 | 52 | 48 | 49 | 52 | 38 | 54 | 51 | 44 | 23 | 35 | 46 | |
| Imigrare | 20 | 24 | 20 | 9 | 50 | 13 | 44 | 11 | 9 | 12 | 14 | 7 | 17 | 9 | 13 | 14 | 17 | 6 | 13 | 6 | 37 | 24 | 10 | 3 | 4 | 9 | 26 | 16 | |
| Situația economică | 18 | 16 | 9 | 30 | 32 | 24 | 13 | 7 | 27 | 33 | 24 | 22 | 9 | 29 | 24 | 8 | 28 | 21 | 7 | 23 | 10 | 4 | 19 | 19 | 25 | 16 | 17 | 26 | |
| Mediul și schimbările climatice | 13 | 20 | 16 | 3 | 3 | 4 | 17 | 47 | 4 | 8 | 7 | 15 | 15 | 6 | 8 | 10 | 10 | 4 | 17 | 2 | 24 | 39 | 9 | 4 | 5 | 30 | 17 | 8 | |
| Sănătate | 12 | 9 | 6 | 17 | 6 | 3 | 4 | 40 | 6 | 12 | 14 | 24 | 13 | 6 | 24 | 23 | 9 | 18 | 5 | 27 | 8 | 11 | 13 | 44 | 18 | 8 | 25 | 16 | |
| Situația internațională | 11 | 13 | 9 | 18 | 10 | 15 | 13 | 27 | 15 | 10 | 6 | 25 | 8 | 11 | 10 | 5 | 12 | 17 | 7 | 11 | 5 | 11 | 16 | 3 | 12 | 14 | 7 | 11 | |
| Locuințe | 10 | 6 | 10 | 2 | 8 | 9 | 13 | 3 | 2 | 2 | 12 | 2 | 5 | 3 | 5 | 3 | 56 | 3 | 3 | 53 | 2 | 8 | 45 | 6 | 21 | 4 | 4 | 11 | 3 |
| Criminalitate | 9 | 6 | 16 | 7 | 10 | 2 | 5 | 8 | 1 | 9 | 4 | 8 | 21 | 16 | 3 | 4 | 6 | 2 | 14 | 2 | 17 | 5 | 5 | 2 | 11 | 46 | 6 | 7 | |
| Datoria publică | 9 | 7 | 13 | 6 | 2 | 26 | 6 | 1 | 7 | 7 | 6 | 22 | 8 | 9 | 10 | 2 | 14 | 7 | 2 | 8 | 10 | 1 | 11 | 2 | 12 | 1 | 7 | 11 | |
| Șomaj | 9 | 7 | 7 | 9 | 7 | 3 | 2 | 1 | 10 | 20 | 23 | 9 | 10 | 8 | 6 | 3 | 17 | 7 | 4 | 10 | 2 | 1 | 4 | 8 | 8 | 3 | 3 | 7 | |
| Aprovizionarea cu energie | 9 | 12 | 12 | 12 | 3 | 17 | 14 | 8 | 10 | 10 | 4 | 6 | 4 | 4 | 13 | 9 | 10 | 5 | 6 | 10 | 3 | 9 | 9 | 1 | 6 | 8 | 9 | 13 | |
| Sistemul de învățământ | 8 | 11 | 9 | 4 | 6 | 5 | 10 | 10 | 11 | 6 | 6 | 12 | 15 | 3 | 10 | 3 | 4 | 16 | 5 | 12 | 10 | 5 | 4 | 8 | 12 | 23 | 3 | 9 | |
| Pensii | 7 | 6 | 8 | 9 | 5 | 13 | 5 | 6 | 5 | 4 | 7 | 4 | 10 | 12 | 8 | 1 | 9 | 8 | 4 | 12 | 2 | 2 | 6 | 7 | 12 | 2 | 10 | 12 | |
| Impozitare | 6 | 3 | 7 | 3 | 3 | 4 | 2 | 3 | 26 | 5 | 6 | 6 | 3 | 4 | 3 | 3 | 12 | 21 | 6 | 16 | 1 | 3 | 9 | 16 | 10 | 2 | 7 | 3 | |
| Terorism | 5 | 5 | 9 | 1 | 2 | 3 | 3 | 4 | 1 | 1 | 3 | 2 | 13 | 2 | 3 | 1 | 5 | 1 | 1 | 1 | 2 | 1 | 5 | 1 | 5 | 8 | 3 | 1 | |

ST100
octombrie/noiembrie
2023

Primul articol cel mai frecvent menționat
23
Al doilea articol cel mai frecvent menționat
Al treilea articol cel mai frecvent menționat



III. Situația economică

1. Percepția asupra economiei europene

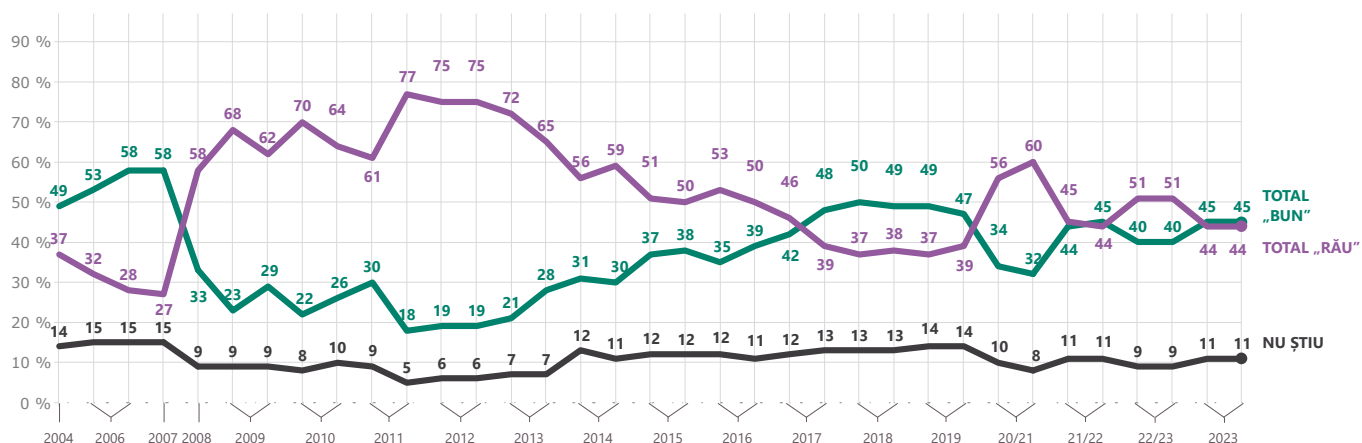
a. Situația actuală a economiei la nivel european: tendințe și rezultate naționale

Percepția asupra situației economiei europene a rămas stabilă din primăvara anului 2023, 45 % dintre respondenți considerând-o ca fiind „bună” (fără schimbare). Aproape la fel de mulți europeni consideră că situația economiei europene este „rău” (44 %, nicio schimbare).

Procentul respondenților care consideră că situația economiei europene este „good” rămâne la cel mai înalt nivel din toamna anului 2019 (EB92), unde s-a situat la 47 %.

QA1.3 Cum ați judeca situația actuală în fiecare dintre următoarele?

Situația economiei europene (% – UE)



Situația actuală a economiei europene

Eurobarometrul standard 100

Toamna anului 2023

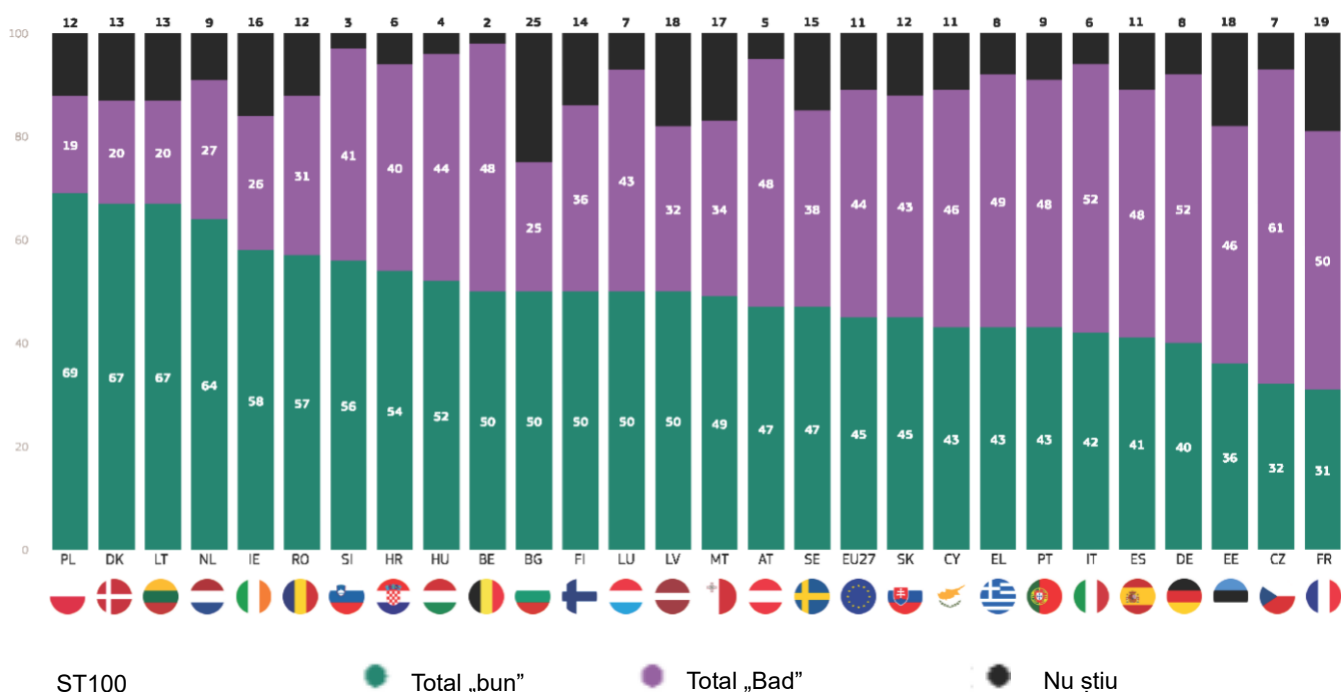
Opiniile cu privire la situația actuală a economiei europene variază semnificativ de la o țară la alta. Majoritatea respondenților din 17 țări (în scădere de la 18 în primăvara anului 2023) consideră că situația este bună, cele mai ridicate niveluri fiind observate în Polonia (69 %) și Danemarca și Lituania (67 %). În schimb, opinia negativă este dominantă în zece țări, inclusiv Cehia (61 %) și Italia și Germania (52 %).

Este demn de remarcat faptul că un sfert dintre respondenții din Bulgaria spun că nu știu.

În 13 țări, opinia cu privire la situația economiei europene a devenit mai negativă din primăvara anului 2023, cele mai mari scăderi fiind înregistrate în Portugalia (43 %, -17 puncte procentuale), Letonia (50 %, -10 pp) și Estonia (36 %, -8 puncte procentuale). În schimb, opinia pozitivă a devenit mai răspândită în opt țări, printre care Polonia (69 %, +10 puncte procentuale) și Austria (47 %, +8 puncte procentuale). Nu a existat nicio schimbare de opinie în Finlanda, Ungaria, Franța, Spania, Grecia sau Germania.

Punctul de vedere pozitiv este în prezent dominant în Slovacia, dar opinia negativă este acum opinia majoritară în Estonia și Portugalia.

QA1.3. Cum ați judeca situația actuală în fiecare dintre următoarele? — Situația economiei europene (%)



ST100
octombrie/noiembrie
2023

Total „bun”

Total „Bad”

Nu știu

Eurobarometrul standard 100

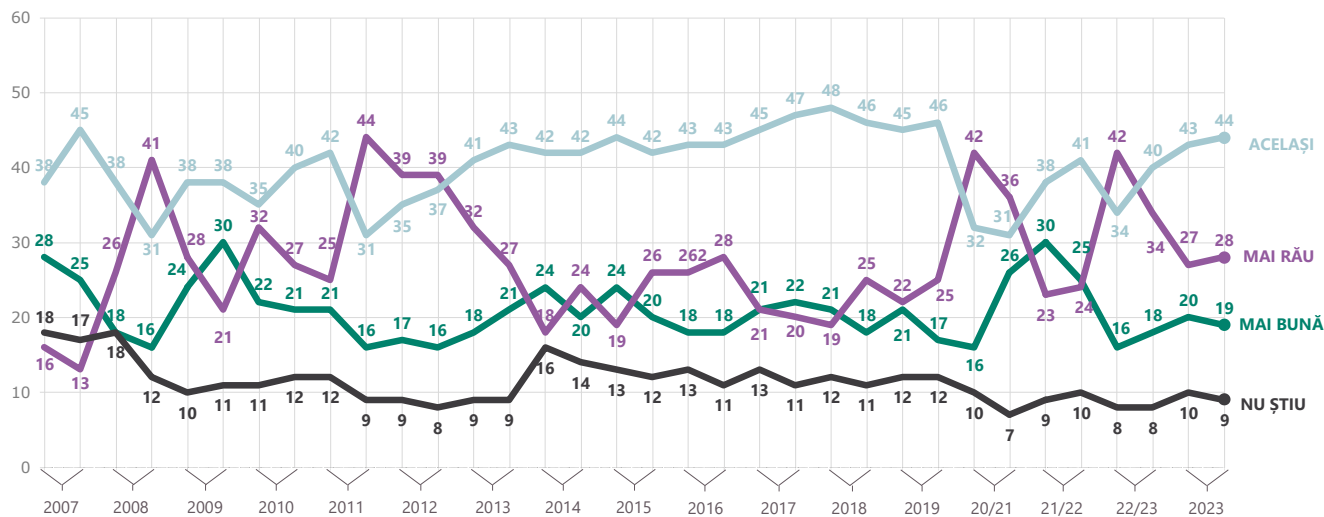
Toamna anului 2023

B. Așteptări pentru economie la nivel european: tendențe și rezultate naționale

Majoritatea cetățenilor consideră că situația economică europeană va rămâne aceeași în următoarele 12 luni

QA2.7 Care sunt așteptările dvs. pentru următoarele douăsprezece luni: vor fi următoarele 12 luni mai bune, mai rele sau la fel, când vine vorba de...?

Situația economică din UE (% - UE)



(44 %, + 1 pp). Acest punct de vedere a crescut constant începând cu iarna 2022-2023. Aproape unul din cinci (19 %, -1 pp) crede că situația se va îmbunătăți, în timp ce 28 % (+ 1 pp) cred că se va înrăutăți.

Ca urmare a acestor evoluții, indicele de optimism pentru situația economică europeană a scăzut cu două puncte, până la -9, deși este considerabil mai mare decât nivelurile înregistrate în vara anului 2020 și între vara 2022 și iarna 2022-2023.

Eurobarometrul standard 100

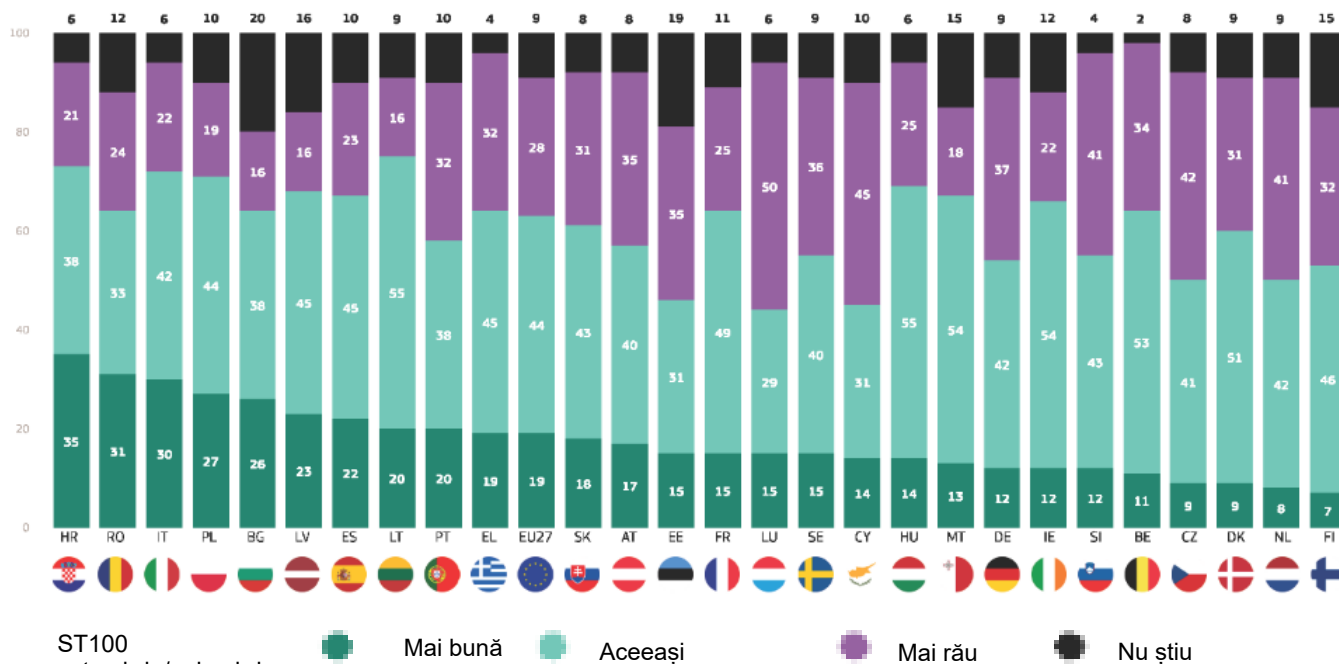
Toamna anului 2023

Așteptările privind situația economică europeană au devenit mai pozitive din primăvara anului 2023. Majoritatea respondenților din 23 de state membre ale UE consideră că situația economică europeană va rămâne aceeași în următoarele 12 luni (în creștere față de nouă în primăvara anului 2023), iar această opinie este cea mai răspândită în Ungaria și Lituania (55 % fiecare), precum și în Irlanda și Malta (54 % fiecare).

În celelalte patru țări, majoritatea consideră că situația se va înrăutăți: Luxemburg (50 %), Cipru (45 %), Cehia (42 %) și Estonia (35 %).

Există șapte țări în care respondenții sunt mai optimiști decât pesimiști (de la una în primăvara anului 2023): Croația (35 % „mai bună” față de 21 % „mai proastă”), România (31 % față de 24 %), Italia (30 % vs 22 %), Polonia (27 % față de 26 %), Bulgaria (23 % vs 22 %), Letonia (23 % față de 16 %) și Lituania (20 % față de 16 %).

QA27. Care sunt așteptările dumneavoastră pentru următoarele 12 luni: următoarele 12 luni vor fi mai bune, mai rele sau la fel, când vine vorba de... — Situația economică din UE (%)



ST100
octombrie/noiembrie
2023

■ Mai bună
 ■ Aceeași
 ■ Mai rău
 ■ Nu știu

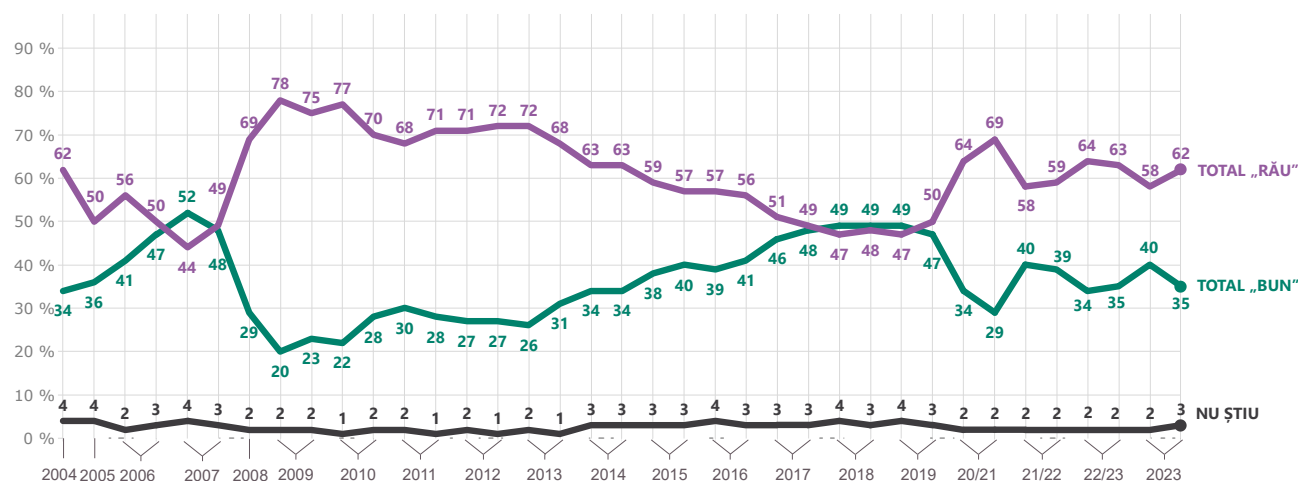
2. Percepția asupra economiei naționale

a. Situația actuală a economiei la nivel național: tendințe și rezultate naționale

Percepția pozitivă asupra situației economiei naționale a scăzut cu cinci puncte procentuale din primăvara anului 2023, iar 35 % o consideră în prezent „bună”. Acest lucru inversează toate câștigurile realizate între iarna 2022-2023 și primăvara anului 2023.

Majoritatea europenilor consideră că situația economiei lor naționale este „rău”, acest punct de vedere crescând cu patru puncte procentuale din primăvara anului 2023 (52%/0) ~

QA1.2 Cum ați judeca situația actuală în fiecare dintre următoarele?
Situația economiei (NATIONALITATE) (% – UE)



Eurobarometrul standard 100

Toamna anului 2023

Opiniile cu privire la situația actuală a economiei naționale variază dramatic de la un stat membru al UE la altul. Majoritatea respondenților din șapte state membre (în scădere de la zece în primăvara anului 2023) au o viziune pozitivă asupra economiei lor naționale, cele mai ridicate niveluri fiind observate în Luxemburg (86 %), Danemarca (85 %) și Țările de Jos (74 %). La celălalt capăt al scalei, 16 % dintre respondenții din Bulgaria, 17 % din Grecia și 18 % din Portugalia au, de asemenea, o viziune pozitivă asupra economiei lor naționale.

În comparație cu Eurobarometrul standard din primăvara anului 2023 (E899), respondenții din 17 țări sunt acum mai puțin susceptibili să spună că situația economiei lor naționale este bună, cu cea mai dramatică scădere înregistrată în Portugalia (18 %, -20 puncte procentuale), urmată de Suedia (45 %, -7 pp), Germania (44 %, -7 pp) și Estonia (27 %, -7 pp). În schimb, opinia pozitivă a crescut în opt țări, în special în Ungaria (41 %, +5 puncte procentuale). Nu a existat nicio schimbare de opinie în Malta sau Țările de Jos.

Punctul de vedere pozitiv este acum opinia majoritară în Polonia, în timp ce opinia negativă este acum opinia majoritară în Belgia, Germania, Slovenia și Suedia.

B. Așteptările economiei la nivel național: tendințe și rezultate naționale

Așteptările privind situația economică națională s-au înrăutățit ușor începând cu primăvara anului 2023. Unul din cinci respondenți (-1 punct procentual) consideră că situația lor economică națională se va îmbunătăți în următoarele 12 luni. Aproape patru din zece (37 %, +1 pp) se așteaptă ca situația să se înrăutățească, în timp ce patru din zece (40 %, +1 PP) se așteaptă ca situația să rămână aceeași.

Ca urmare a acestor modificări, indicele de optimism pentru situația economică națională a scăzut cu două puncte, până la -17.

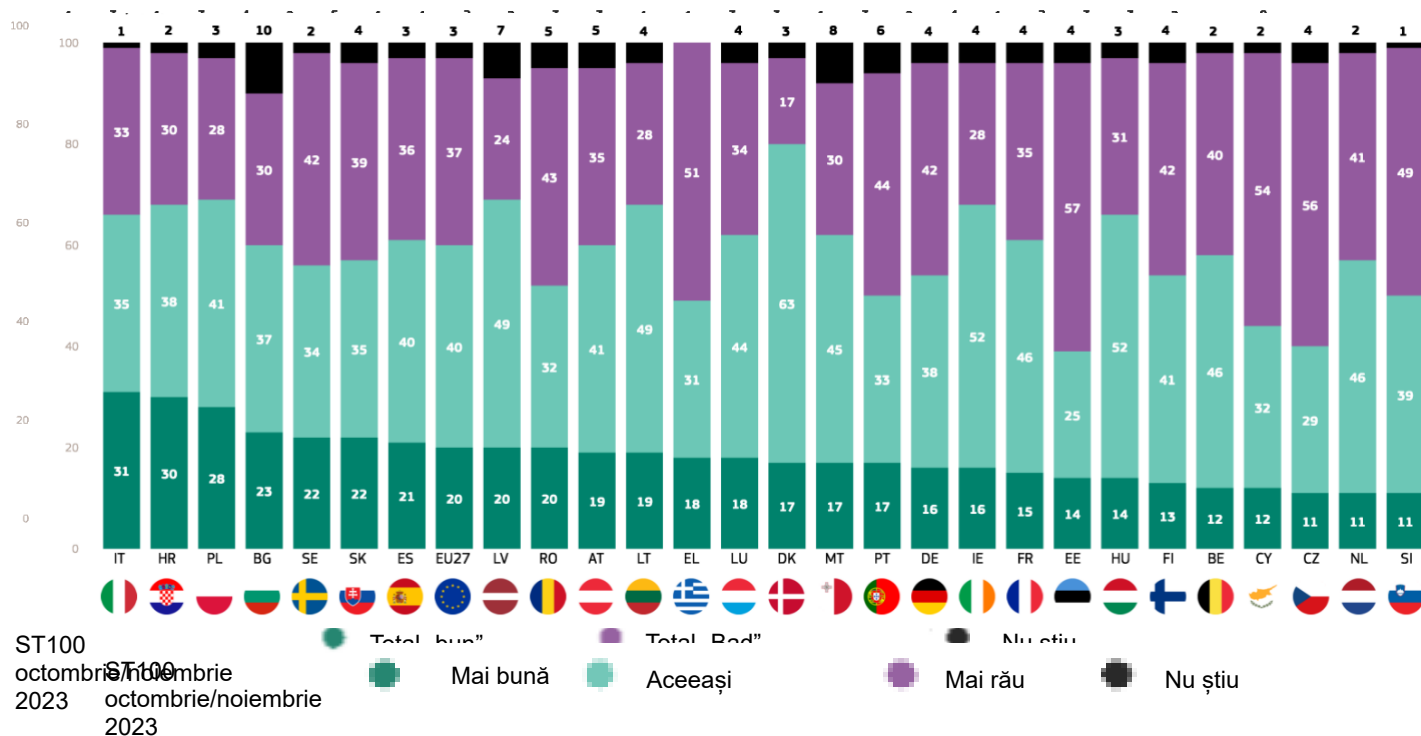
În 16 țări (la fel ca în primăvara anului 2023), respondenții sunt cel mai probabil să creadă că situația economică națională va rămâne aceeași în următoarele 12 luni, iar mai mult de jumătate în Danemarca (63 %), Irlanda și Ungaria (52 % fiecare) cred în acest fel.

În celelalte 11 țări, respondenții spun că situația economică națională se va înrăutăți, iar această opinie este cea mai răspândită în Estonia (57 %), Cehia (56 %) și Cipru (54 %).

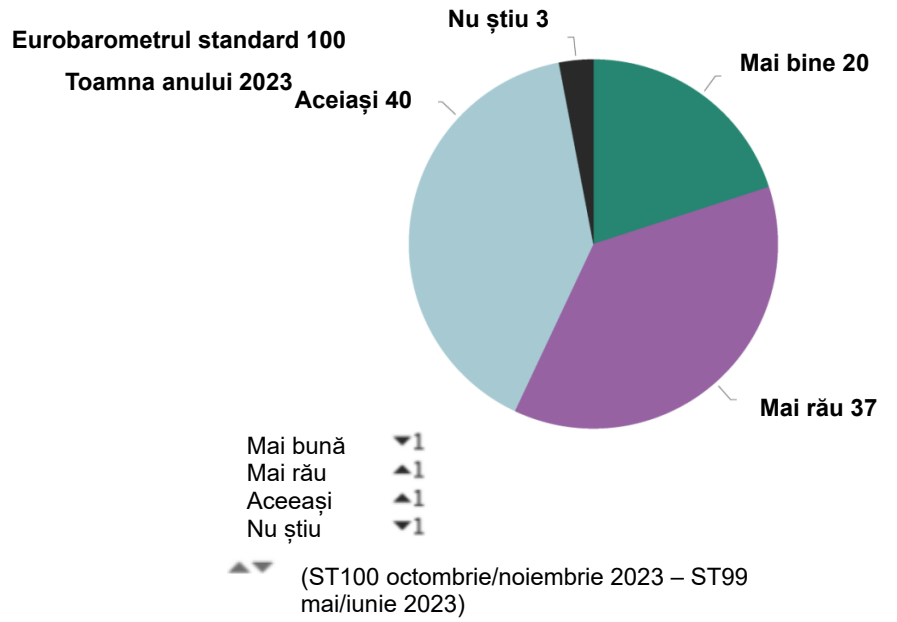
Este demn de remarcat faptul că în toate țările, cu excepția a trei țări, există mai mulți pesimiști decât optimiști. Excepțiile sunt Danemarca, Polonia și Croația, unde există proporții egale de optimiști și pesimiști.

QA1.2. Cum ați judeca situația actuală în fiecare dintre următoarele? Situația economiei (NATIONALITATE) (%)

QA2.3. Care sunt așteptările dumneavoastră pentru următoarele 12 luni: următoarele 12 luni vor fi mai bune, mai rău sau la fel, când vine vorba de...? —Starea economiei țării noastre (%)



QA2.3. Care sunt așteptările dumneavoastră pentru următoarele 12 luni: următoarele 12 luni vor fi mai bune, mai rău sau la fel. când vine vorba de...? —Starea economiei (Țara noastră) (UE27) (%)



3. Politica economică a UE

a. Sprijin pentru moneda euro: tendințe și rezultate naționale

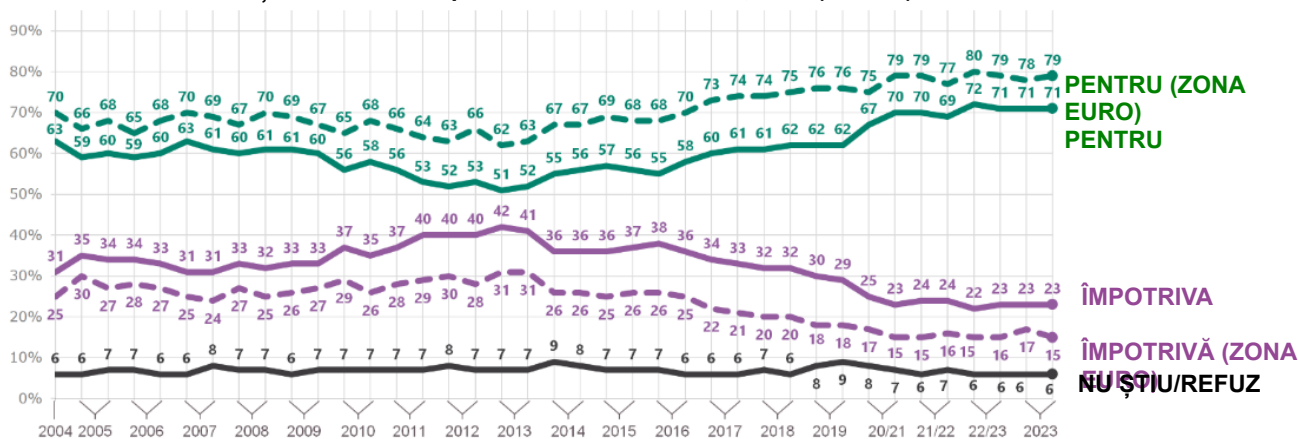
Sprijinul pentru o uniune economică și monetară europeană cu o monedă unică, euro a rămas stabil pentru a doua oară consecutiv (71 %, nicio schimbare din iarna 2022-2023).

Sprijinul este al doilea cel mai ridicat nivel de la introducerea monedei euro. Mai puțin de un sfert dintre cetățenii UE sunt împotriva monedei euro (23 %, nicio schimbare).

La 79 %, sprijinul în cadrul zonei euro este mai larg răspândit și a crescut cu un punct procentual din primăvara anului 2023. Opoziția a scăzut cu două puncte din primăvara anului 2023 și se situează acum la 15 %.

QB3.1 Care este opinia dumneavoastră cu privire la fiecare dintre următoarele afirmații? Vă rugăm să spuneți pentru fiecare declarație, dacă sunteți pentru ea sau împotriva ei.

O uniune economică și monetară europeană cu o monedă unică, euro (% – UE)



Sprijin pentru moneda euro

Eurobarometrul standard 100

Toamna anului 2023

Srijinul pentru o uniune economică și monetară europeană cu o monedă unică, euro este poziția majoritară în 22 de state membre și în toate țările din zona euro, cel mai puternic sprijin observat în rândul respondenților din Slovenia (91 %) și Finlanda și Malta (88 % fiecare). Mai mult de opt din zece țări din alte 11 țări sunt, de asemenea, pentru moneda unică și uniunea economică: Estonia, Luxemburg și Țările de Jos (87 % fiecare), Spania și Irlanda (86 % fiecare), Slovacia (85 %), Lituania (83 %), Danemarca, Letonia și Portugalia (82 % fiecare) și Belgia (81 %).

Deși nu fac parte din zona euro, majoritatea respondenților din Ungaria (66 %) și România (50 %) sunt pentru o uniune economică și monetară europeană cu o singură monedă, euro.

Cele cinci țări în care majoritatea este împotriva monedei euro sunt toate în afara zonei euro: Danemarca și Cehia (63 % fiecare), Polonia (56 %), Suedia (55 %) și Bulgaria (46 % față de 39 % „pentru”).

Srijinul pentru moneda unică și uniunea economică a scăzut în 12 țări din primăvara anului 2023, cele mai mari scăderi fiind înregistrate în Polonia (37 %, -7 puncte procentuale) și Cehia (27 %, -6 pp). Srijinul a crescut în țările I 1, inclusiv Franța (77 %, +6 pp), Slovenia (91 %, +5 DID) și Țările de Jos (87 %, +5 puncte procentuale). Srijinul a rămas stabil în Suedia, Portugalia, Luxemburg și Letonia.

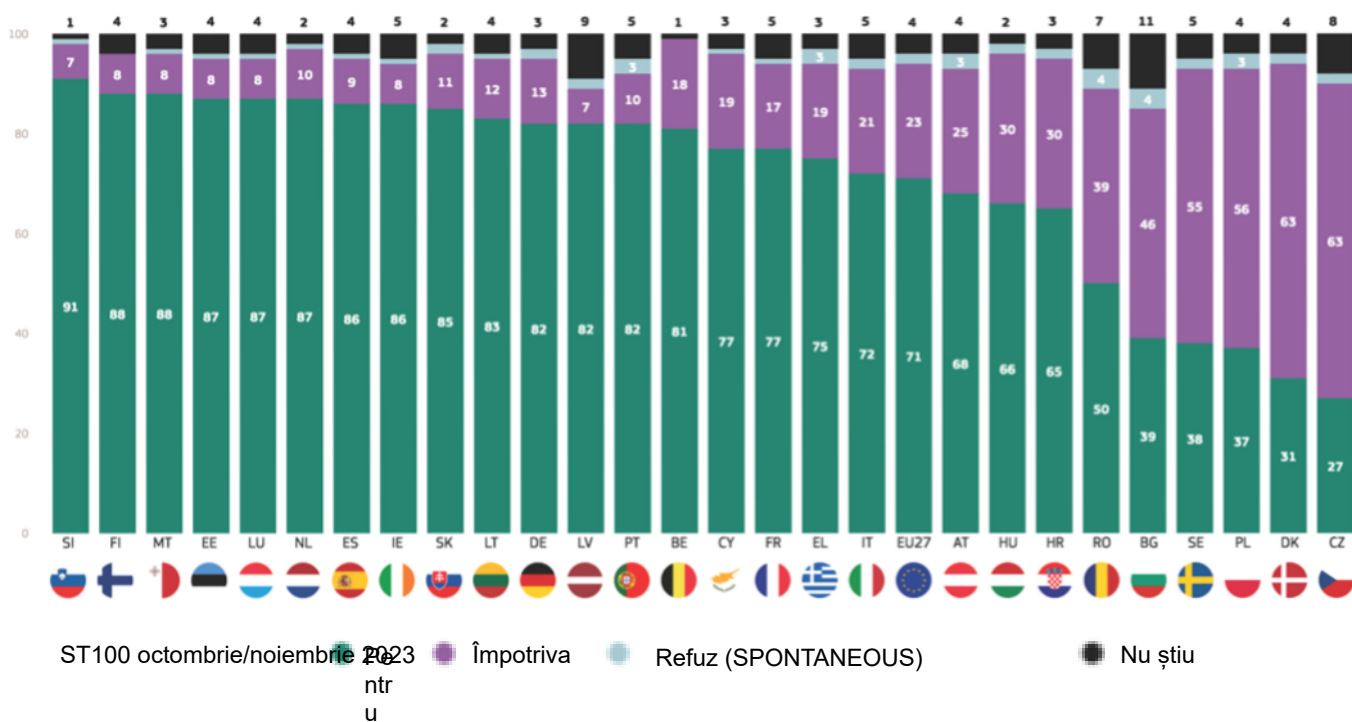
B. Planul de redresare al UE „NextGenerationEU”: tendințe și rezultate naționale

Majoritatea europenilor consideră că NextGenerationEU, planul de redresare al UE de peste 800 de miliarde de euro, poate răspunde în mod eficace provocărilor economice actuale (53 %, -2 puncte procentuale din primăvara anului 2023). Mai mult de trei din zece nu cred că va fi eficient (32 %, +2 pp), în timp ce 15 % (fără schimbare) spun că nu știu.

Majoritatea respondenților din 24 de state membre (în scădere de la 25 în primăvara anului 2023) consideră că NextGenerationEU poate fi eficace în ceea ce privește răspunsul la provocările economice actuale. Această opinie este larg răspândită în rândul respondenților din Irlanda (78 %), Malta (75 %) și Croația (73 %). În schimb, doar o minoritate din Franța (36 % față de 38 % „nu este eficace”), Finlanda (36 % față de 40 %) și Cehia (38 % față de 46 %) consideră că acest plan poate fi eficace.

Mai mult de o treime (36 %) din Estonia spun că nu știu.

QB3.1. Care este opinia dumneavoastră cu privire la fiecare dintre următoarele afirmații? Vă rugăm să spuneți pentru fiecare declarație, dacă sunteți pentru ea sau împotriva ei. —Un mien economic și monetar european cu o singură monedă euro (%)

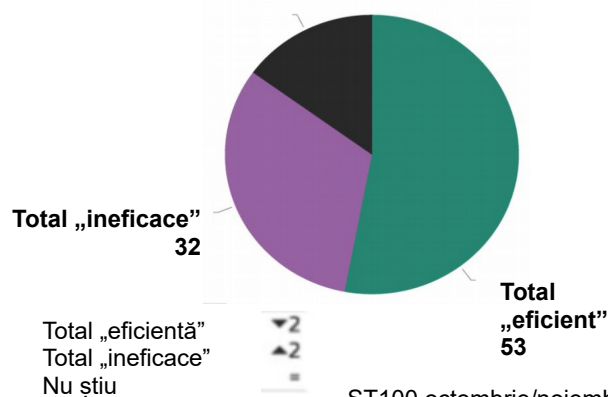


QB5. Uniunea Europeană a elaborat un plan de redresare în valoare de 800 de miliarde de euro, NextGenerationEU, pentru a sprijini economia prin granturi și împrumuturi. Cât de eficace sau nu credeți că această măsură poate fi pentru a răspunde provocărilor economice actuale? (UE27)(%)

Eurobarometrul standard 100

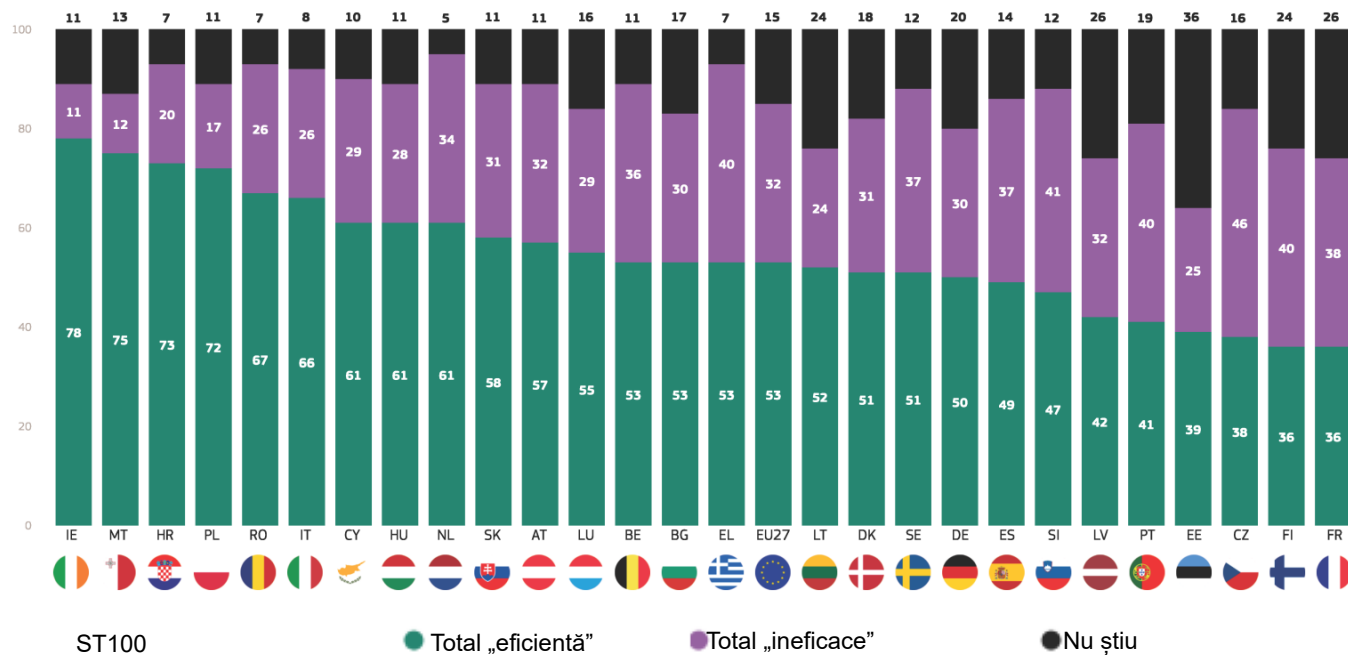
Toamna anului 2023

Nu știu 15



ST100 octombrie/noiembrie 2023

QB5. Uniunea Europeană a elaborat un plan de redresare în valoare de 800 de miliarde de euro, NextGenerationEU, pentru a sprijini economia prin granturi și împrumuturi. Cât de eficace sau nu credeți că această măsură poate fi pentru a răspunde provocărilor economice actuale? (%)



ST100
octombrie/noiembrie
2023

● Total „eficientă” ● Total „ineficace” ● Nu știu

IV. Invadarea Ucrainei de către Rusia



1. Satisfacția față de răspunsul la invadarea Ucrainei de către Rusia

a. satisfacție cu răspunsul la invadarea Ucrainei de către Rusia: trend

Majoritatea cetățenilor UE sunt mulțumiți de răspunsul UE și al guvernelor naționale la invadarea Ucrainei de către Rusia.

Aproape șase din zece sunt mulțumiți de răspunsul UE la invadarea Ucrainei de către Rusia (57 %, + 1 puncte procentuale din primăvara anului 2023), 11 % declarând că sunt „foarte mulțumiți”. Aproape patru din zece (37 %, - 1 DP) sunt nemulțumiți, în timp ce 6 % spun că nu știu.

Satisfacția față de răspunsul guvernului național este ușor mai scăzută, 54 % (nicio schimbare) spunând că sunt mulțumiți, inclusiv 11 % care spun că sunt „foarte mulțumiți”. Puțin peste patru din zece sunt nemulțumiți (41 %, nicio schimbare), în timp ce 5 % spun că nu știu.

QD1. În general, cât de mulțumiți sunteți de răspunsul la invadarea Ucrainei de către Rusia? (UE27) (%)

Uniunea Europeană



Guvernul (NATIONALITATE)



● Foarte mulțumit
 ● Destul de mulțumit
 ● Nu foarte mulțumit
 ● Deloc satisfiat
 ● Nu știu

Eurobarometrul standard 100

Toamna anului 2023

B. Aprobarea acțiunilor întreprinse pentru a răspunde invadării Ucrainei de către Rusia: tendințe și rezultate naționale

Sprijinul pentru o serie de acțiuni întreprinse ca răspuns la invadarea Ucrainei de către Rusia rămâne foarte ridicat, deși aprobarea pentru sprijin financiar și finanțarea și furnizarea de echipamente militare a scăzut din primăvara anului 2023.

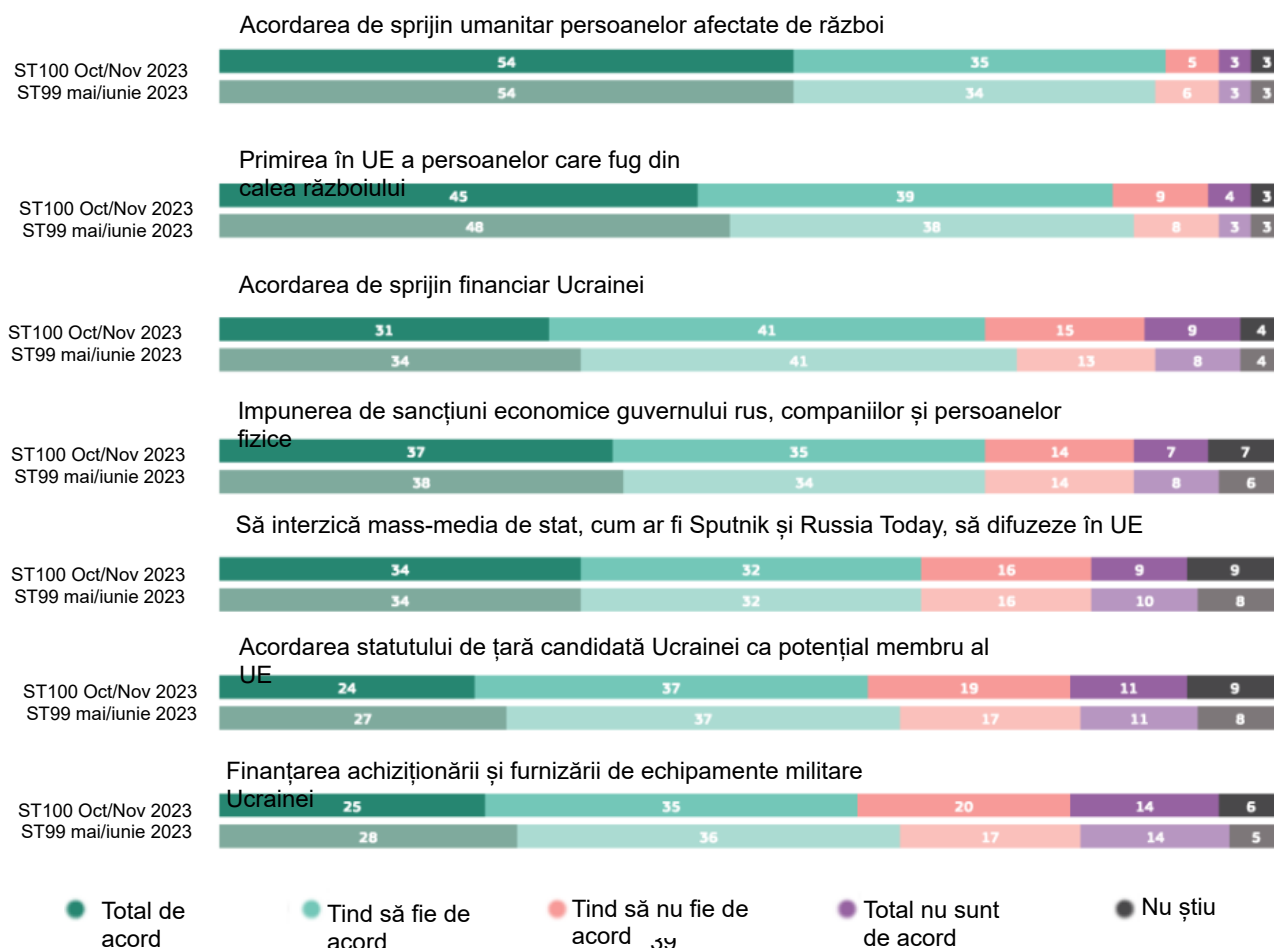
Aproape nouă din zece (89 %, + 1 punct procentual din primăvara anului 2023) sunt de acord cu acordarea de sprijin umanitar persoanelor afectate de război, iar majoritatea (54 %) „sunt întru totul de acord” cu această acțiune. De asemenea, mai mult de opt din zece (84 %, -2 pp) sunt de acord cu primirea în UE a persoanelor care fug din calea războiului, 45 % spunând că „sunt total de acord”.

Peste șapte din zece respondenți sunt de acord cu acordarea de sprijin financiar Ucrainei (72 %, -3 pp), 31 % fiind total de acord. Aceeași proporție (72 %, nicio schimbare) este de acord cu impunerea de sancțiuni economice guvernului rus, companiilor și persoanelor fizice, 37 % fiind total de acord.

Două treimi (66 %, nicio schimbare) sunt de acord cu interzicerea radiodifuzării în UE a mass-media deținute de stat, cum ar fi Sputnik și Russia Today, cu 34 % în total.

Puțin peste șase din zece (61 %, -3 puncte procentuale) sunt de acord cu acordarea statutului de țară candidată Ucrainei ca potențial membru al UE, inclusiv 24 % care „sunt în totalitate de acord”, în timp ce șase din zece (60 %, -4 pp) sunt de acord cu finanțarea achiziționării și furnizării de echipamente militare Ucrainei, inclusiv 25 % care „sunt în totalitate de acord”.

QD2. UE a întreprins o serie de acțiuni ca răspuns la invadarea Ucrainei de către Rusia. În ce măsură sunteți de acord sau nu sunteți de acord cu fiecare dintre aceste acțiuni întreprinse. (UE27) (%)



Eurobarometrul standard 100

Toamna anului 2023

În 26 de state membre ale UE (față de 25 în primăvara anului 2023) acordarea de sprijin umanitar persoanelor afectate de război este acțiunea asupra căreia s-a convenit cel mai mult (pe primul loc în Danemarca, Portugalia și Suedia, cu primirea în UE a persoanelor care fug din calea războiului). Cel puțin șapte din zece respondenți din fiecare țară sunt de acord cu această afirmație. Acordul este aproape universal în Țările de Jos și Finlanda (98 % fiecare) și în Suedia (97 %), dar mai puțin răspândit în România (70 %) și Bulgaria (76 %). Este a doua cea mai convenită acțiune din România (70 %).

În Suedia (97 %), Portugalia (96 %) și Danemarca (93 %), primirea în UE a persoanelor care fug din calea războiului este cea mai comună acțiune convenită, iar această acțiune este, de asemenea, cea mai menționată în România (71 %). Aceasta este a doua cea mai convenită acțiune în 21 de țări, inclusiv Țările de Jos (97 %), Finlanda (96 %) și Luxemburg și Spania (94 % fiecare). Aceasta este a treia cea mai convenită acțiune în Polonia (86 %) și Cehia (63 %).

Impunerea de sancțiuni economice guvernului rus, companiilor și persoanelor fizice este a doua cea mai convenită acțiune în Suedia (96 %, împreună cu furnizarea de sprijin financiar), Portugalia (93 %), Polonia (89 %) și Cehia (67 %) și al treilea cel mai convenit în șapte țări, inclusiv Danemarca și Țările de Jos (88 % fiecare) și Belgia (77 %).

Acordarea de sprijin financiar Ucrainei este a doua cea mai convenită acțiune în Suedia (96 %, împreună cu impunerea de sancțiuni economice) și în Danemarca (91 %). Aceasta este a treia cea mai convenită acțiune în 17 țări, în special în Finlanda (93 %), Portugalia (89 %) și Țările de Jos (88 %, împreună cu impunerea de sancțiuni).

În Polonia (89 %) interzicerea difuzării în UE a mass-mediei de stat precum Sputnik și Russia Today este a doua cea mai convenită acțiune, iar aceasta este a treia cea mai convenită acțiune în Estonia (68 %) și Austria (66 %).

În Suedia, finanțarea achiziționării și furnizării de echipamente militare Ucrainei este a treia cea mai convenită acțiune (91 %).

QD2.. UE a întreprins o serie de acțiuni ca răspuns la invadarea Ucrainei de către Rusia. În ce măsură sunteți de acord sau nu sunteți de acord cu fiecare dintre aceste acțiuni întreprinse. — Total „Sunt de acord” (%)

| | EU27 | AT | BE | BG | CY | CZ | DE | DK | EE | EL | ES | FI | FR | HR | HU | IE | IT | LT | LU | LV | MT | NL | PL | PT | RO | SE | SI | SK |
|---|------|----|----|----|----|----|----|----|----|----|----|----|----|----|----|----|----|----|----|----|----|----|----|----|----|----|----|----|
| Acordarea de sprijin umanitar persoanelor afectate de război | 89 | 83 | 86 | 76 | 88 | 84 | 91 | 93 | 89 | 94 | 96 | 98 | 90 | 91 | 84 | 94 | 82 | 95 | 96 | 91 | 92 | 98 | 93 | 96 | 70 | 97 | 91 | 82 |
| Primirea în UE a cetățenilor care se confruntă cu războiul | 84 | 78 | 79 | 66 | 86 | 63 | 82 | 93 | 77 | 89 | 94 | 96 | 83 | 88 | 76 | 88 | 80 | 93 | 94 | 87 | 90 | 97 | 86 | 96 | 71 | 97 | 82 | 77 |
| Impunerea de sancțiuni economice companiilor guvernamentale și persoanelor fizice din Rusia | 72 | 62 | 77 | 44 | 31 | 67 | 72 | 88 | 66 | 56 | 69 | 89 | 67 | 80 | 55 | 85 | 70 | 80 | 73 | 68 | 69 | 88 | 89 | 93 | 63 | 96 | 57 | 50 |
| Acordarea de sprijin financiar Ucrainei | 72 | 65 | 67 | 52 | 57 | 48 | 73 | 91 | 59 | 59 | 78 | 93 | 64 | 82 | 58 | 86 | 67 | 86 | 76 | 77 | 81 | 88 | 84 | 89 | 56 | 96 | 62 | 50 |
| Să interzică mass-media de stat, cum ar fi Sputnik și Russia Today, să difuzeze în UE | 66 | 66 | 66 | 39 | 25 | 57 | 66 | 67 | 68 | 39 | 60 | 81 | 61 | 76 | 53 | 79 | 67 | 74 | 63 | 63 | 65 | 69 | 89 | 88 | 59 | 82 | 45 | 46 |
| Acordarea statutului de țară candidată Ucrainei ca potențial membru al UE | 61 | 51 | 64 | 46 | 46 | 37 | 54 | 76 | 57 | 51 | 72 | 73 | 54 | 76 | 45 | 73 | 61 | 79 | 57 | 68 | 58 | 66 | 78 | 82 | 53 | 82 | 51 | 46 |
| Finanțarea achiziționării și furnizării de echipamente militare Ucrainei | 60 | 43 | 60 | 31 | 31 | 42 | 61 | 83 | 62 | 37 | 53 | 90 | 55 | 74 | 43 | 72 | 51 | 83 | 59 | 70 | 61 | 85 | 85 | 82 | 49 | 91 | 46 | 34 |

ST100 Oct/Nov 2023

Primul articol cel mai frecvent menționat
 Al doilea articol cel mai frecvent menționat
 Al treilea articol cel mai frecvent menționat

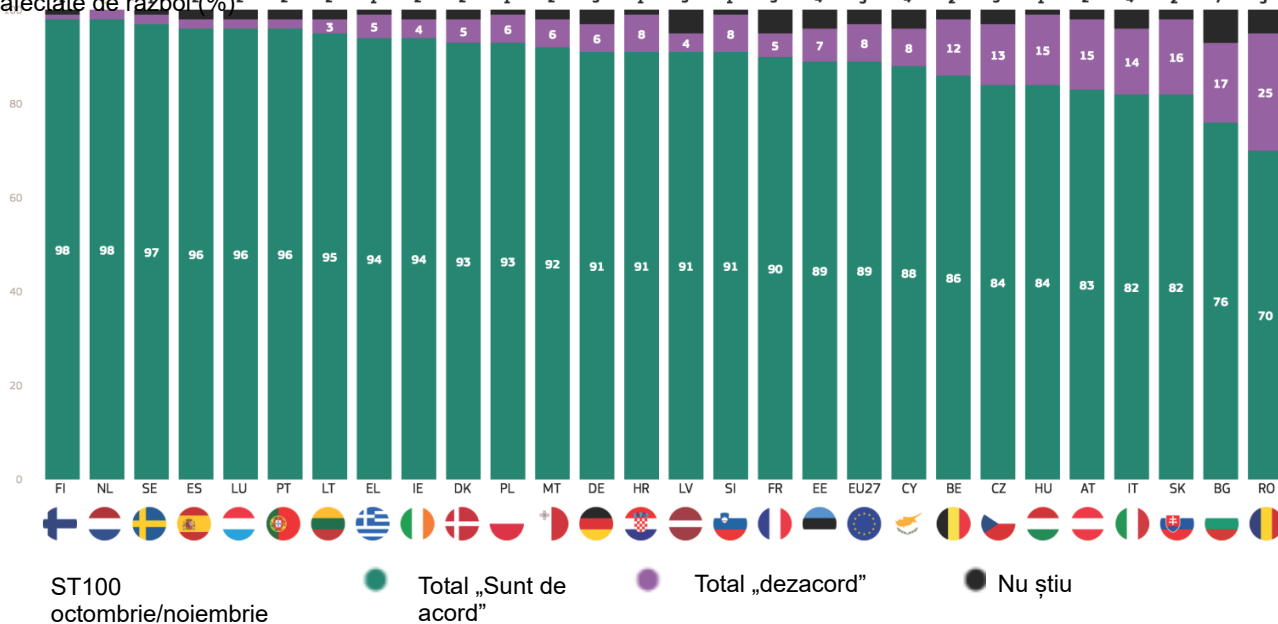
Eurobarometrul standard 100

Toamna anului 2023

Cel puțin șapte din zece cetățeni din fiecare stat membru al UE sunt de acord să ofere sprijin umanitar persoanelor afectate de război. Există un sprijin aproape universal în Țările de Jos și Finlanda (98 % fiecare) și Suedia (97 %), în timp ce 70 % dintre respondenții din România, 76 % din Bulgaria și 82 % din Italia și Slovacia sunt de acord, de asemenea.

Mai mult de șase din zece state membre ale UE sunt de acord cu primirea în UE a persoanelor care fug din calea războiului. Nivelurile de acord variază de la 97 % dintre respondenții din Țările de Jos și Suedia și 96 % în Portugalia și Finlanda la 63 % în Cehia, 66 % în Bulgaria și 71 % în România.

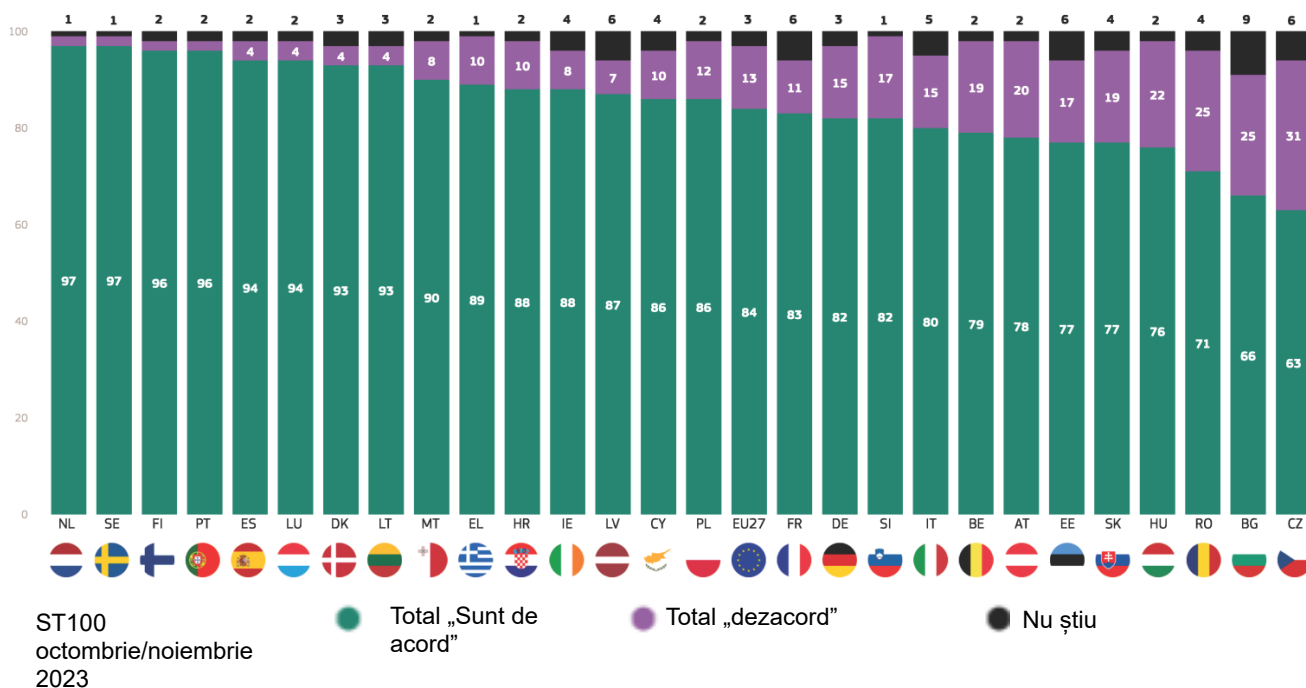
QD2.4. UE a întreprins o serie de acțiuni ca răspuns la invadarea Ucrainei de către Rusia. În ce măsură sunteți de acord sau nu sunteți de acord cu fiecare dintre aceste acțiuni întreprinse. Acordarea de sprijin umanitar persoanelor afectate de război (%)²



ST100
octombrie/noiembrie
2023

● Total „Sunt de acord” ● Total „dezacord” ● Nu știu

QD2.5. UE a întreprins o serie de acțiuni ca răspuns la invadarea Ucrainei de către Rusia. În ce măsură sunteți de acord sau nu sunteți de acord cu fiecare dintre aceste acțiuni întreprinse. —Bine ați venit în UE care fug de război (%)



ST100
octombrie/noiembrie
2023

● Total „Sunt de acord” ● Total „dezacord” ● Nu știu

Eurobarometrul standard 100
Toamna anului 2023

Eurobarometrul standard 100

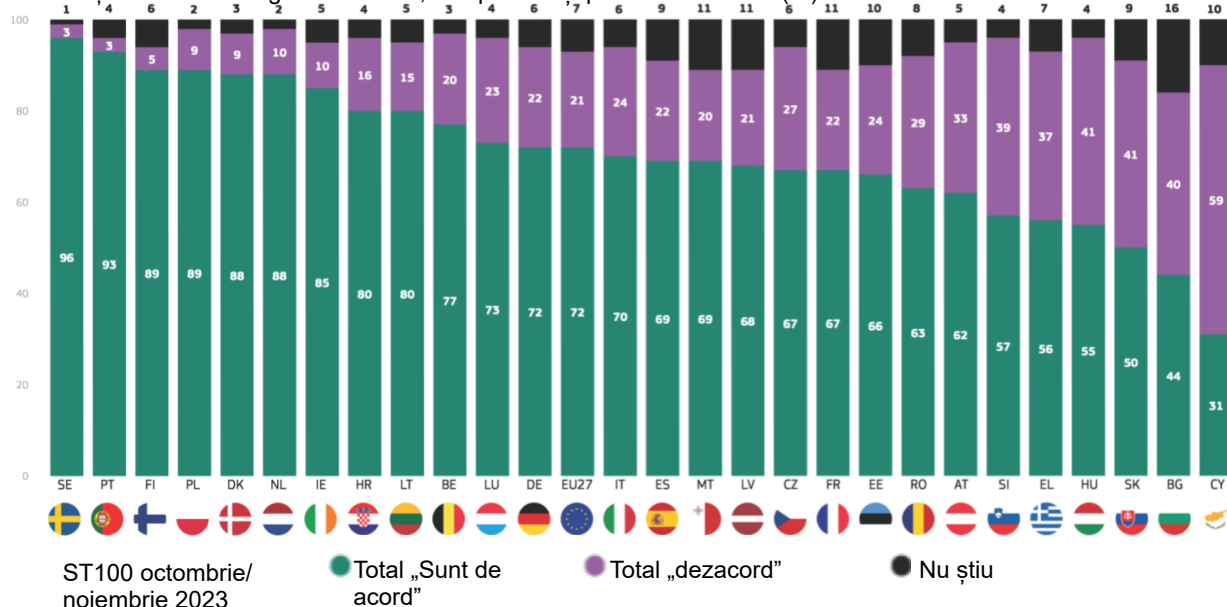
Toamna anului 2023

Există diferențe considerabile la nivel național în ceea ce privește impunerea de sancțiuni economice guvernului rus, companiilor și persoanelor fizice, deși majoritatea din 26 de țări sunt pentru sancțiuni. Cel mai puternic sprijin este observat în rândul respondenților din Suedia (96 %), Portugalia (93 %), precum și Polonia și Finlanda (89 % fiecare). Nivelurile acordurilor sunt cele mai scăzute în Cipru (31 % față de 59 % „dezacord”), Bulgaria (44 % față de 40 %) și Slovacia (50 %).

Majoritatea respondenților din 26 de state membre ale UE sunt de acord cu acordarea de sprijin financiar Ucrainei. Cel mai puternic sprijin este observat în rândul respondenților din Suedia (96 %), Finlanda (93 %) și Danemarca (91 %), deși majoritatea respondenților din Slovacia (50 %), Bulgaria (52 %) și România (56 %) sunt de acord, de asemenea.

Avizul s-a împărțit în Cehia (48 % „sunt de acord” față de 48 % „dezacord”).

QD2.1. UE a întreprins o serie de acțiuni ca răspuns la invadarea Ucrainei de către Rusia. În ce măsură sunteți de acord sau nu sunteți de acord cu fiecare dintre aceste acțiuni întreprinse. impunerea de sancțiuni economice guvernului rus, companiilor și persoanelor fizice (%)



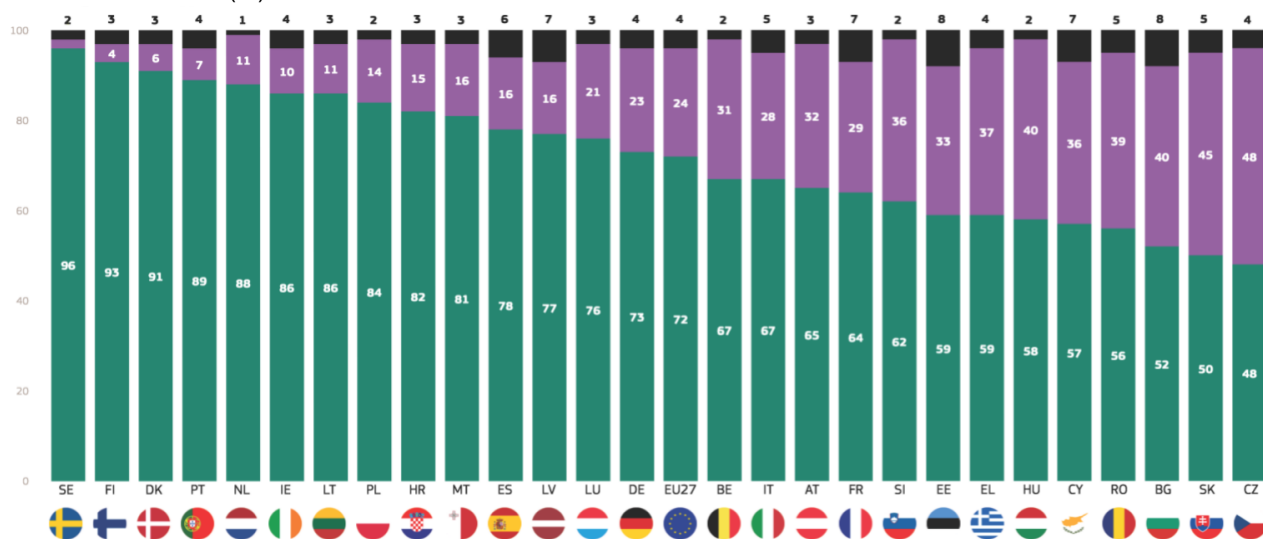
ST100 octombrie/ noiembrie 2023

Total „Sunt de acord”

Total „dezacord”

Nu știu

QD2.6. UE a întreprins o serie de acțiuni ca răspuns la invadarea Ucrainei de către Rusia. În ce măsură sunteți de acord sau nu sunteți de acord cu fiecare dintre aceste acțiuni întreprinse. —Acordarea de sprijin financiar Ucrainei (%)



ST100 octombrie/ noiembrie 2023

Total „Sunt de acord”

Total „dezacord”

Nu știu

Eurobarometrul standard 100

Toamna anului 2023

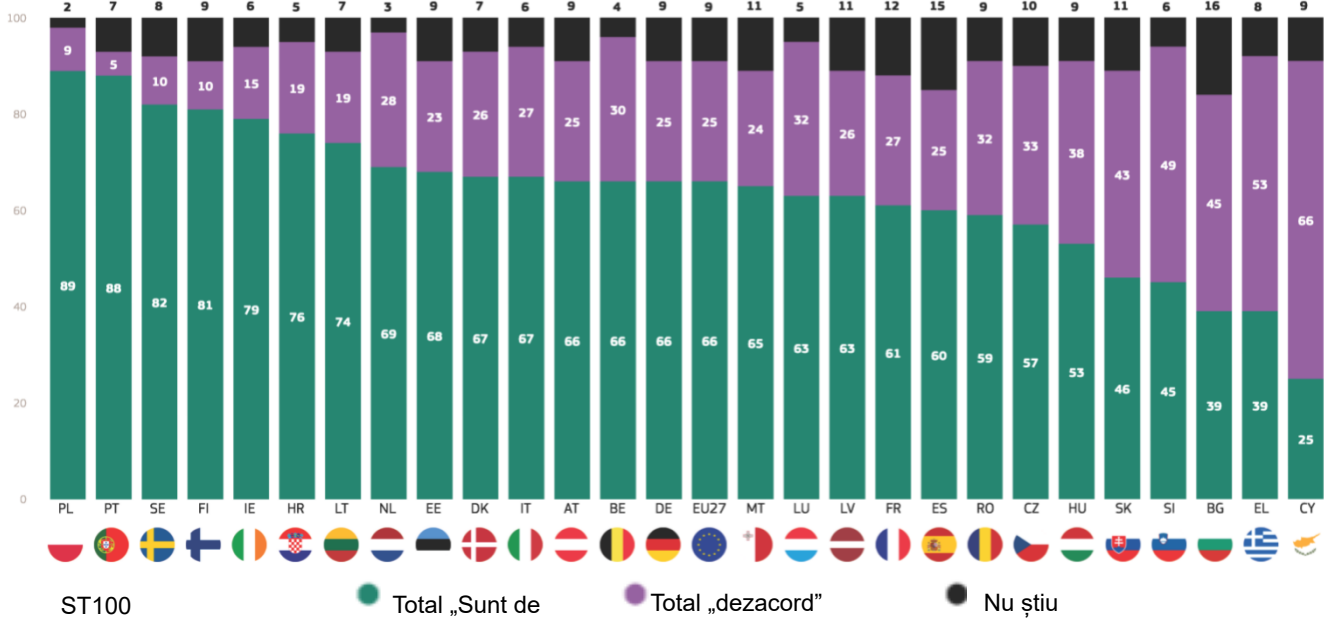
Majoritatea respondenților din 23 de state membre ale UE sunt de acord să interzică mass-media de stat, cum ar fi Sputnik și Russia Today, să difuzeze în UE, cele mai ridicate niveluri fiind observate în Polonia (89%), Portugalia (88%), Suedia (82%) și Finlanda (81%). În schimb, doar o minoritate sunt de acord în Cipru (25%), Grecia, Bulgaria (39% fiecare) și Slovenia (45%).

candidată Ucrainei, cu cel mai puternic sprijin în Portugalia și Suedia (82% fiecare) și Lituania (79%). O majoritate relativă în Slovacia (46% „sunt de acord” față de 44% „dezacord”), Cipru (46% față de 42%) și Bulgaria (46% față de 36%) sunt de acord, de asemenea.

În schimb, doar o minoritate din Cehia (37% „sunt de acord” față de 52% „dezacord”) și Ungaria (45% față de 49%) sunt de acord cu acordarea de către UE a statutului de țară candidată Ucrainei.

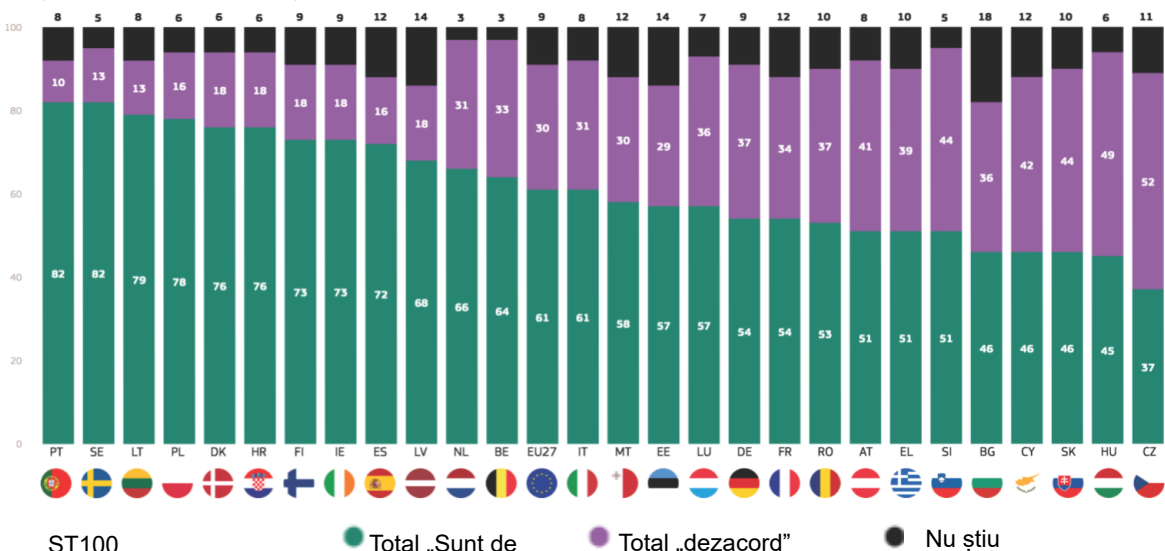
Majoritatea respondenților din 25 de state membre sunt de acord cu acordarea de către UE a statutului de țară

QD2.2. UE a întreprins o serie de acțiuni ca răspuns la invadarea Ucrainei de către Rusia. În ce măsură sunteți de acord sau nu sunteți de acord cu fiecare dintre aceste acțiuni întreprinse: —Banning mass-media de stat, cum ar fi Sputnik și Russia Today de la difuzarea în UE (%)



ST100
octombrie/noiembrie
2023

QD2.7. UE a întreprins o serie de acțiuni ca răspuns la invadarea Ucrainei de către Rusia. În ce măsură sunteți de acord sau nu sunteți de acord cu fiecare dintre aceste acțiuni întreprinse. — Acordarea statutului de țară candidată ca potențial membru al UE Ucrainei (%)



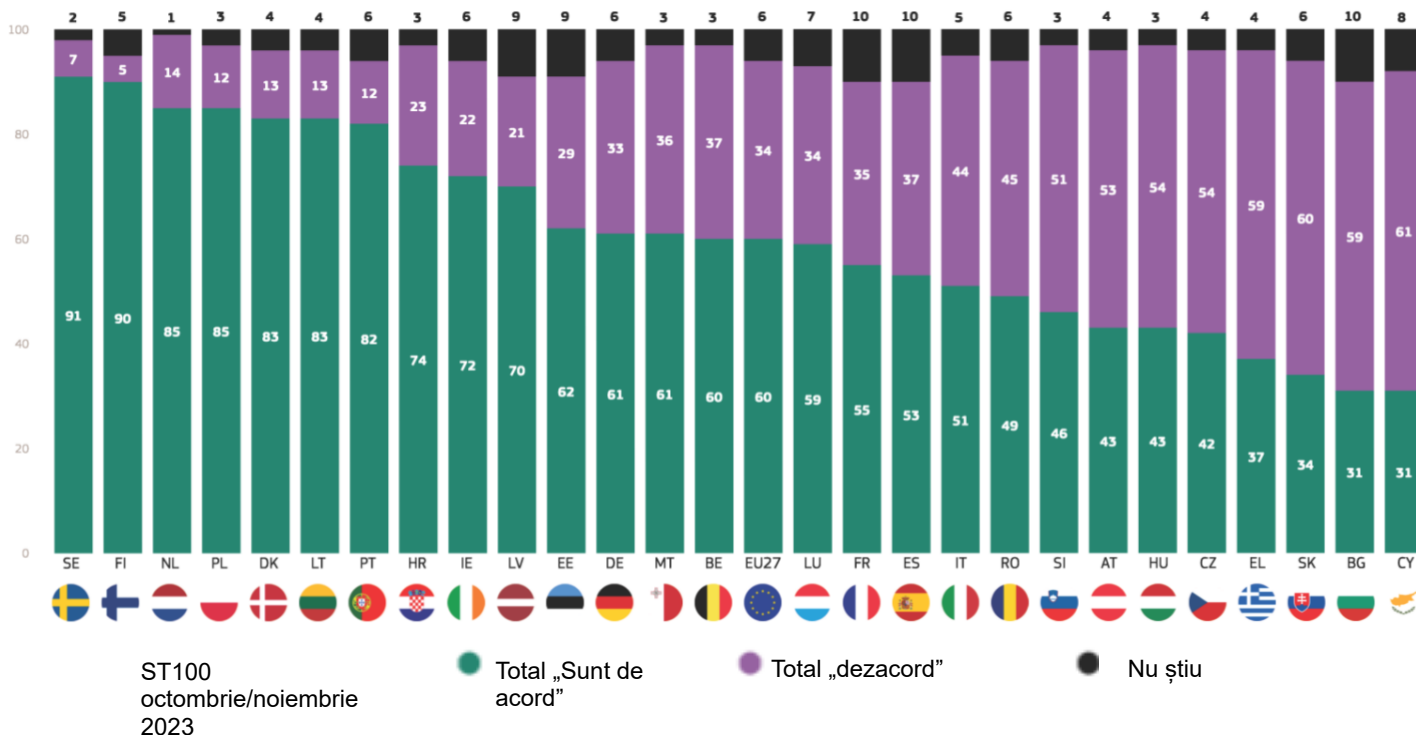
ST100
octombrie/noiembrie
e 2023

Eurobarometrul standard 100

Toamna anului 2023

Nivelurile acordului privind finanțarea achiziționării și furnizării de echipamente militare Ucrainei variază considerabil de la un stat membru al UE la altul, deși majoritatea din 19 țări sprijină această idee. Cel mai puternic sprijin este observat în rândul respondenților din Suedia (91 %), Finlanda (90 %) și Țările de Jos și Polonia (85 % fiecare), iar cele mai scăzute niveluri sunt observate în Cipru, Bulgaria (31 % fiecare) și Slovacia (34 %).

QD2.3. UE a întreprins o serie de acțiuni ca răspuns la invadarea Ucrainei de către Rusia. În ce măsură sunteți de acord sau nu sunteți de acord cu fiecare dintre aceste acțiuni întreprinse: —Finanțarea achiziționării și furnizării de echipamente militare Ucrainei (%)



Eurobarometrul standard 100

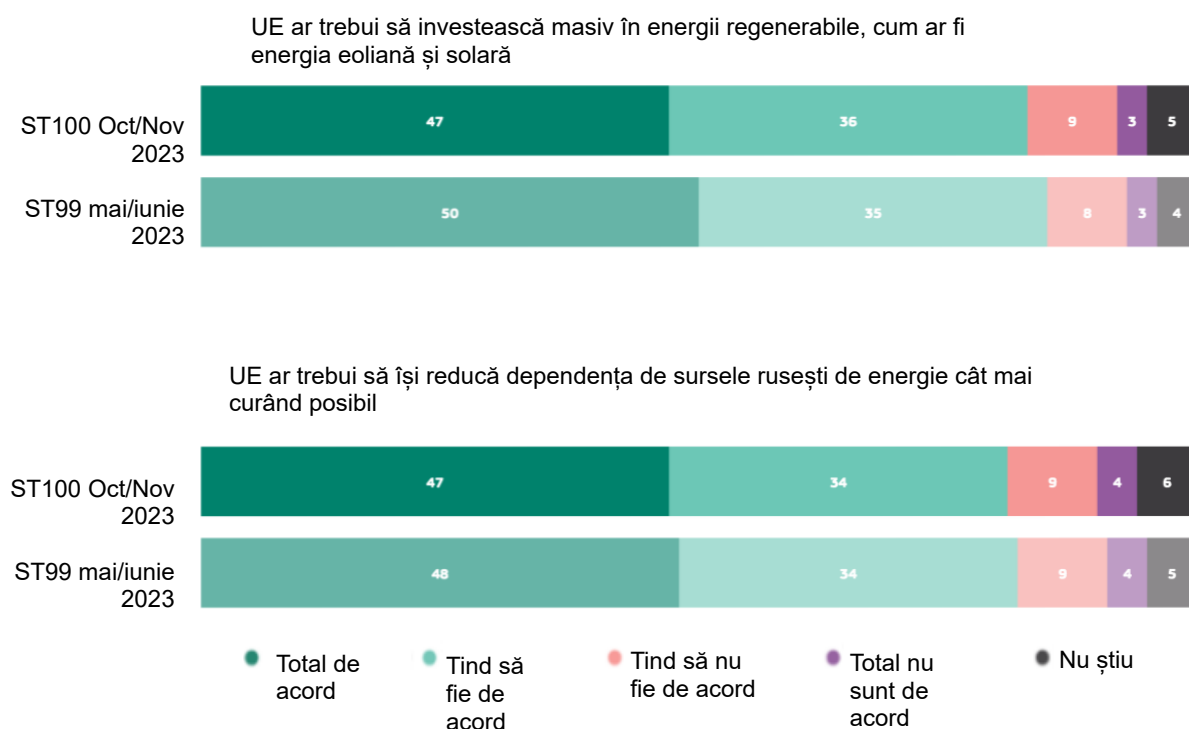
Toamna anului 2023

C. Sprijin pentru acțiunile UE privind independența energetică: tendințe și rezultate naționale

Peste opt din zece cetățeni ai UE (83 %, -2 puncte procentuale din primăvara anului 2023) sunt de acord că UE ar trebui să investească masiv în energii regenerabile, cum ar fi energia eoliană și solară, aproape jumătate (47 %, -3 pp) fiind total de acord cu această declarație.

Puțin peste opt din zece (81 %, -1 pp) sunt de acord că UE ar trebui să își reducă dependența de sursele rusești de energie cât mai curând posibil – aproape jumătate spunând că „sunt total de acord” (47 %, -1 pp).

QD3. Vă rugăm să spuneți în ce măsură sunteți de acord sau nu sunteți de acord cu fiecare dintre următoarele afirmații. (UE27) (%)

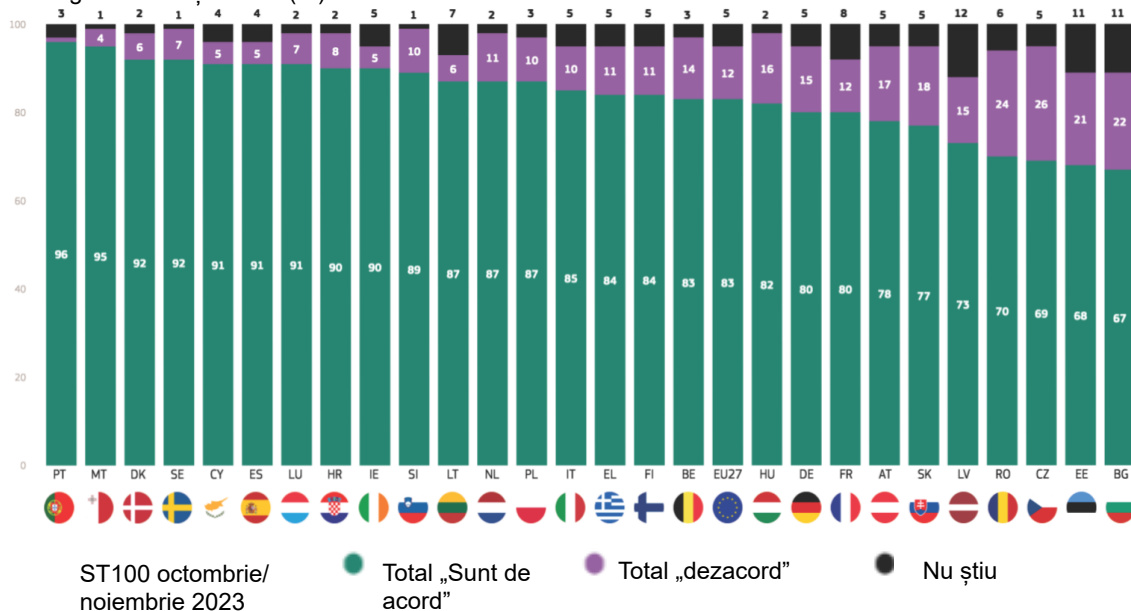


Eurobarometrul standard 100

Toamna anului 2023

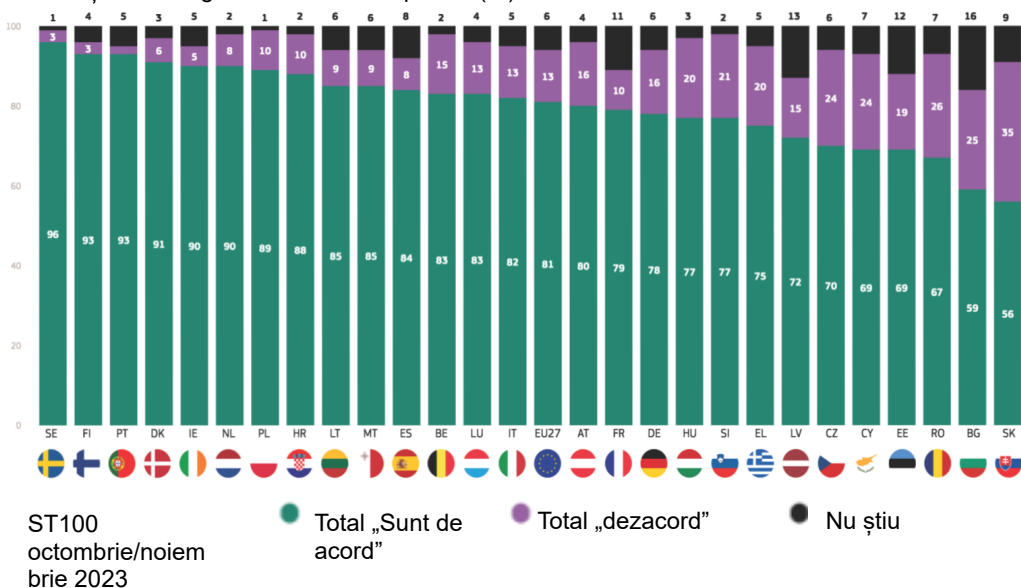
Mai mult de două treimi dintre cetățenii din fiecare țară a UE consideră că UE ar trebui să investească masiv în energii regenerabile, cum ar fi energia eoliană și solară. Proporțiile variază de la 96 % dintre respondenți în Portugalia, 95 % în Malta și 92 % în Danemarca și Suedia, la 67 % în Bulgaria, 68 % în Estonia și 69 % în Cehia.

QD3.9. Vă rugăm să spuneți în ce măsură sunteți de acord sau nu sunteți de acord cu fiecare dintre următoarele afirmații. UE ar trebui să investească masiv în energii regenerabile, cum ar fi energia eoliană și solară (%)



Majoritatea respondenților din fiecare stat membru al UE sunt de acord că UE ar trebui să își reducă dependența de sursele de energie rusești cât mai curând posibil. Cele mai ridicate niveluri de acord sunt în Suedia (96 %), iar în Portugalia și Finlanda (93 % fiecare), în timp ce 56 % în Slovacia, 59 % în Bulgaria și 67 % în România sunt de acord.

QD3.8. Vă rugăm să spuneți în ce măsură sunteți de acord sau nu sunteți de acord cu fiecare dintre următoarele afirmații. UE ar trebui să își reducă dependența de sursele rusești de energie cât mai curând posibil (%)



Eurobarometrul standard 100

Toamna anului 2023

B. Sprijin pentru o politică de apărare și securitate comună în rândul statelor membre ale UE: evoluții și rezultate naționale

Peste șase din zece respondenți din fiecare stat membru sunt în favoarea unei politici de apărare și securitate comune în rândul statelor membre ale UE, cu niveluri variind de la 88 % în Cipru și Lituania și 85 % în Țările de Jos la 63 % în Austria, 64 % în Irlanda și 66 % în Bulgaria.

În comparație cu primăvara anului 2023, sprijinul pentru o politică de apărare și securitate comună în rândul statelor membre ale UE a scăzut în 12 state membre ale UE, în special în Luxemburg (81 %, -11 puncte procentuale) și în Irlanda (64 %, -8 pp). În schimb, sprijinul a crescut în nouă țări, printre care Slovacia (81 %, + 11 puncte procentuale) și Austria (63 %, + 7 puncte procentuale). Nu a existat nicio schimbare de opinie în rândul respondenților din România, Polonia, Țările de Jos, Estonia, Germania și Bulgaria.

QB2.2. Care este opinia dumneavoastră cu privire la fiecare dintre următoarele afirmații? Vă rugăm să spuneți pentru ead1 declarație, dacă sunteți pentru ea sau împotriva ei. —O politică de apărare și securitate comună între statele membre ale UE (%)

| | | SK | AT | MT | CY | SI | FR | DK | ES | IT | BG | DE | EE | EU27 | NL | PL | RO | FI | LT | LV | EL | BE | HR | SE | CZ | HU | PT | IE | LU |
|---------------------|-------|-----|----|----|----|----|----|----|----|----|----|----|----|------|----|----|----|----|----|----|----|----|----|----|----|----|----|----|-----|
| Pentru | ST100 | 81 | 63 | 69 | 88 | 78 | 77 | 76 | 84 | 75 | 66 | 81 | 77 | 77 | 85 | 76 | 68 | 80 | 88 | 83 | 75 | 82 | 74 | 69 | 71 | 67 | 71 | 64 | 81 |
| | ST99 | ▲11 | ▲7 | ▲4 | ▲3 | ▲3 | ▲2 | ▲1 | ▲1 | ▲1 | = | = | = | = | = | = | = | ▼1 | ▼1 | ▼1 | ▼2 | ▼3 | ▼3 | ▼3 | ▼4 | ▼4 | ▼7 | ▼8 | ▼11 |
| Împotriva | ST100 | 14 | 29 | 26 | 9 | 19 | 16 | 20 | 10 | 18 | 21 | 14 | 16 | 17 | 13 | 20 | 22 | 10 | 6 | 7 | 20 | 15 | 22 | 25 | 21 | 27 | 20 | 25 | 15 |
| | ST99 | ▼9 | ▼8 | ▼3 | = | = | ▼1 | ▲1 | = | ▼4 | ▼1 | ▼1 | ▲2 | = | ▲1 | ▲2 | ▼3 | ▼1 | = | ▼3 | ▲1 | ▲2 | ▲2 | = | ▲3 | ▲3 | ▲9 | ▲5 | ▲9 |
| Refuz (SPONTANEOUS) | ST100 | 1 | 2 | 1 | 1 | 1 | 1 | 1 | 2 | 3 | 2 | 1 | 2 | 1 | 2 | 5 | 2 | 1 | 1 | 3 | 1 | 2 | 1 | 2 | 2 | 3 | 2 | 1 | |
| | ST99 | = | ▼1 | = | ▼2 | ▼1 | = | = | = | ▲1 | ▲1 | = | ▼1 | = | = | ▼1 | ▲1 | ▲1 | = | = | = | = | = | = | = | = | ▲1 | = | ▲1 |
| Nu știu | ST100 | 4 | 6 | 4 | 2 | 2 | 6 | 3 | 5 | 5 | 10 | 3 | 6 | 4 | 1 | 2 | 5 | 8 | 5 | 9 | 2 | 2 | 2 | 5 | 6 | 4 | 6 | 9 | 3 |
| | ST99 | ▼2 | ▲2 | ▼1 | ▼1 | ▼2 | ▼1 | ▼2 | ▼1 | ▲2 | = | ▲1 | ▼1 | = | ▼1 | ▼1 | ▲2 | ▲1 | ▲1 | ▲4 | ▲1 | ▲1 | ▲1 | ▲3 | ▲1 | ▲1 | ▼3 | ▲3 | ▲1 |

ST100
octombrie/noiembrie
2023

Eurobarometrul standard 100

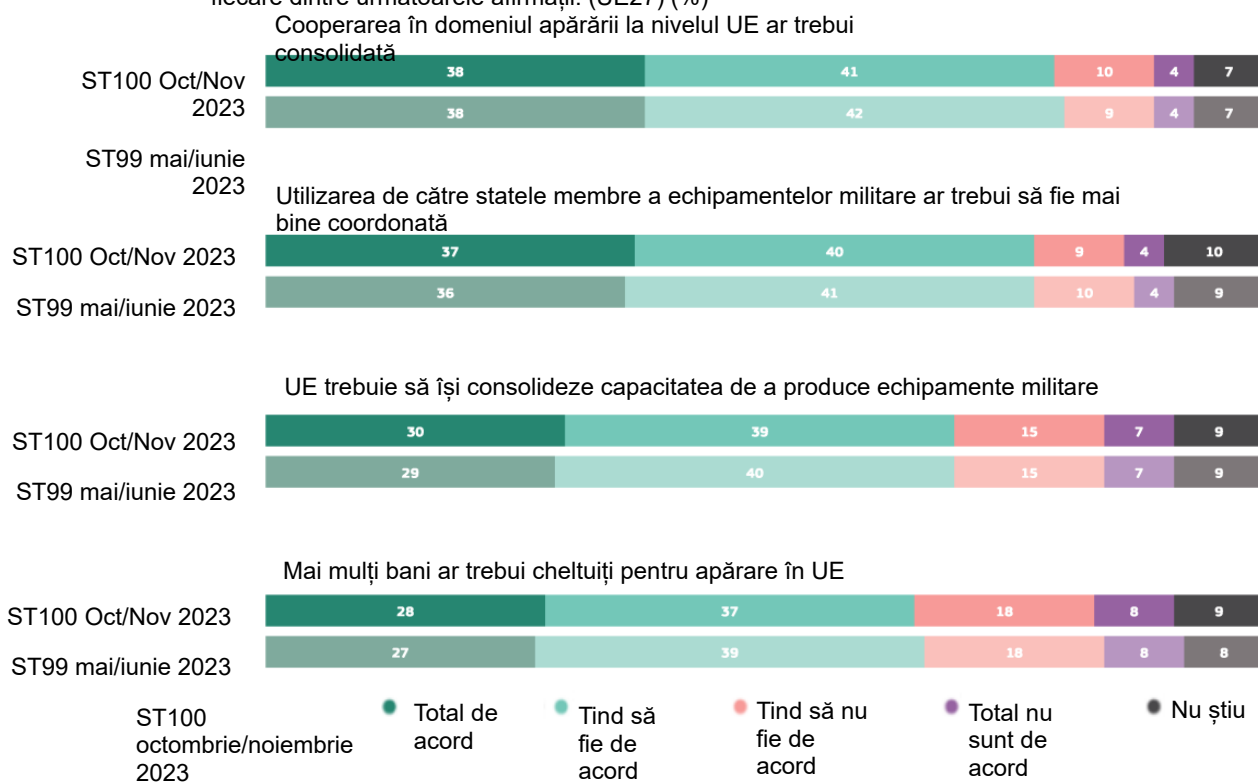
Toamna anului 2023

C. Apărarea și securitatea UE în contextul invadării Ucrainei de către Rusia: tendințe și rezultate naționale

Aproape opt din zece europeni (79 %, -1 punct procentual din primăvara anului 2023) sunt de acord că cooperarea în domeniul apărării la nivelul UE ar trebui să crească și aproape la fel de mulți (77 %, nicio schimbare) sunt de acord că achiziționarea de echipamente militare de către statele membre ar trebui să fie mai bine coordonată.

Aproape șapte din zece (69 %, nicio schimbare) sunt de acord că UE trebuie să își consolideze capacitatea de a produce echipamente militare și aproape două treimi sunt de acord că ar trebui cheltuiți mai mulți bani pentru apărare în UE (65 %, -1 pp.)—

QD3. Vă rugăm să spuneți în ce măsură sunteți de acord sau nu sunteți de acord cu fiecare dintre următoarele afirmații. (UE27) (%)



Eurobarometrul standard 100

Toamna anului 2023

Cooperarea în domeniul apărării la nivelul UE ar trebui mărită în primele două clasamente din toate cele 27 de state membre. În 23 de țări (în creștere față de 22 în primăvara anului 2023), respondenții sunt cel mai probabil de acord că cooperarea în domeniul apărării la nivelul UE ar trebui să crească, acordul fiind cel mai răspândit în Portugalia (90 %), Țările de Jos (89 %) și Lituania, Polonia, Finlanda și Suedia (88 % fiecare).

Achiziționarea de echipamente militare de către statele membre ar trebui să fie mai bine coordonată în primele trei locuri în toate cele 27 de state membre. Se situează pe primul loc în cinci țări: Germania (81 %, împreună cu cooperarea în domeniul apărării), Cehia și Grecia (79 % fiecare), Slovenia (72 %) și Slovacia (71 %). Se situează pe locul al doilea în 21 de țări, inclusiv Portugalia (88 %), Polonia (87 %) și Lituania (85 %). Se află pe poziția a treia în Finlanda (74 %).

În Polonia, primul loc este împărțit de „UE trebuie să își consolideze capacitatea de a produce echipamente militare”, „ar trebui cheltuiți mai mulți bani pentru apărare în UE” și „cooperarea în domeniul apărării la nivelul UE ar trebui să crească” (88 % fiecare). UE trebuie să își consolideze capacitatea de a produce echipamente militare fiind a doua declarație convenită în Finlanda (75 %) și Germania (71 %), iar a treia cea mai convenită declarație în 20 de state membre, inclusiv Portugalia (86 %) și Lituania (84 %).

QD3. Vă rugăm să spuneți în ce măsură sunteți de acord sau nu sunteți de acord cu fiecare dintre următoarele afirmații. — Total „Sunt de acord” (%)

| | EU27 | AT | BE | BG | CY | CZ | DE | DK | EE | EL | ES | FI | FR | HR | HU | IE | IT | LT | LU | LV | MT | NL | PL | PT | RO | SE | SI | SK |
|---|------|----|----|----|----|----|----|----|----|----|----|----|----|----|----|----|----|----|----|----|----|----|----|----|----|----|----|----|
| Cooperarea în domeniul apărării la nivelul UE ar trebui consolidată | 79 | 69 | 82 | 66 | 81 | 76 | 81 | 83 | 72 | 78 | 79 | 88 | 76 | 85 | 82 | 77 | 74 | 88 | 84 | 82 | 75 | 89 | 88 | 90 | 67 | 88 | 68 | 65 |
| Achiziționarea de echipamente militare de către statele membre ar trebui să fie mai bine coordonată | 77 | 68 | 81 | 65 | 80 | 79 | 81 | 81 | 71 | 79 | 75 | 74 | 74 | 80 | 79 | 74 | 73 | 85 | 82 | 79 | 72 | 84 | 87 | 88 | 66 | 77 | 72 | 71 |
| UE trebuie să își consolideze capacitatea de a produce echipamente militare | 69 | 55 | 66 | 55 | 69 | 55 | 71 | 72 | 64 | 64 | 64 | 75 | 64 | 76 | 71 | 68 | 65 | 84 | 65 | 76 | 58 | 75 | 88 | 86 | 62 | 66 | 54 | 49 |
| Mai mulți bani ar trebui cheltuiți pentru apărare în UE | 65 | 56 | 62 | 53 | 66 | 57 | 68 | 66 | 57 | 54 | 56 | 69 | 60 | 68 | 76 | 67 | 62 | 78 | 65 | 67 | 61 | 71 | 88 | 70 | 58 | 65 | 47 | 48 |

ST100 Oct/Nov 2023

Primul articol cel mai frecvent menționat
 Al doilea articol cel mai frecvent menționat
 Al treilea articol cel mai frecvent menționat

Mai mulți bani ar trebui cheltuiți pentru apărare în UE, pe primul loc în Polonia, cu „UE trebuie să își consolideze capacitatea de a produce echipamente militare” și „cooperarea în domeniul apărării la nivelul UE ar trebui sporită”. Aceasta este a treia cea mai convenită declarație în șase țări, printre care Ungaria (76 %), Germania (68 %) și Luxemburg (65 %).

V. UE în lume



Eurobarometrul standard 100

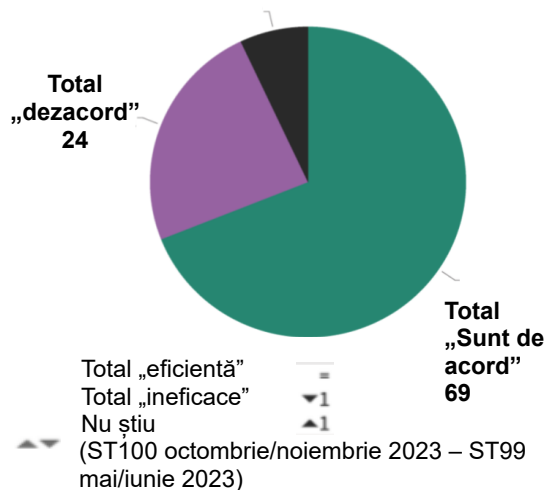
Toamna anului 2023

1. UE în economia mondială: tendințe și rezultate naționale

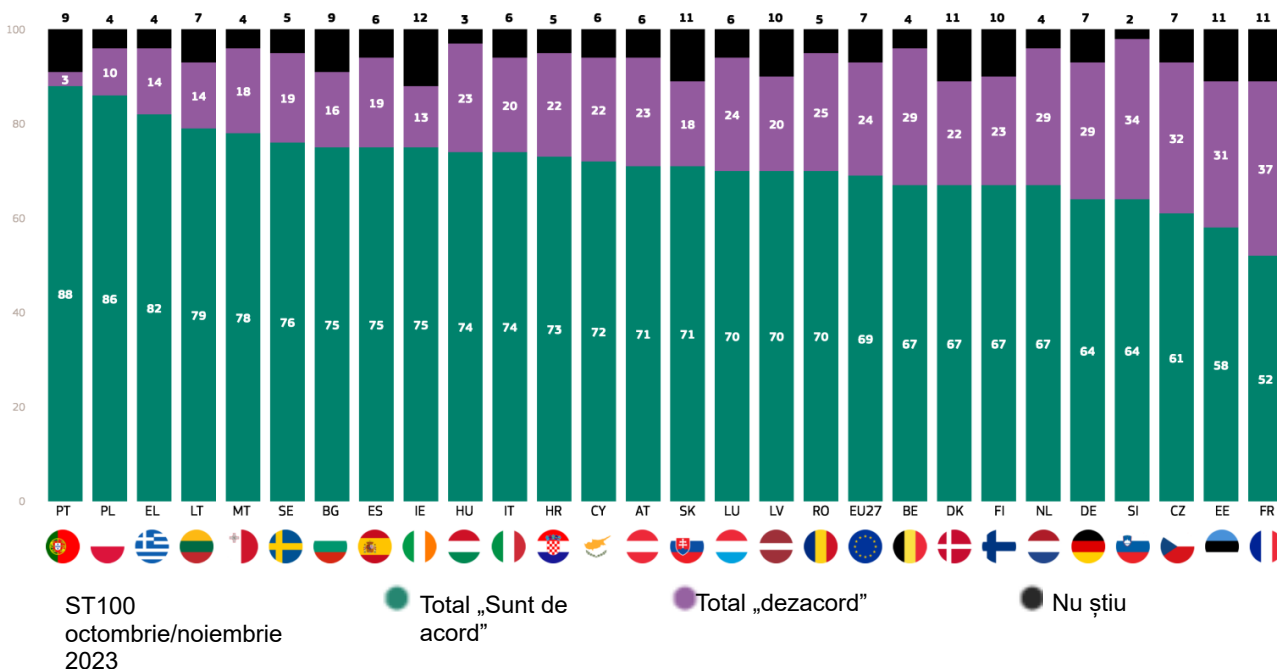
Aproape șapte din zece respondenți (69 %, nicio schimbare din primăvara anului 2023) sunt de acord că UE are suficientă putere și instrumente pentru a apăra interesele economice ale Europei în economia mondială, 22 % (nicio schimbare) spunând că „sunt total de acord”.

Majoritatea cetățenilor din fiecare stat membru al UE sunt de acord că UE dispune de suficientă putere și instrumente pentru a apăra interesele economice ale Europei în economia mondială, deși nivelurile variază semnificativ de la o țară la alta: acestea variază de la 88 % în Portugalia, 86 % în Polonia și 82 % în Grecia, la 52 % în Franța, 58 % în Estonia și 61 % în Cehia.

QB4.1. Pentru fiecare dintre următoarele afirmații, sunteți total de acord, aveți tendința de a fi de acord, aveți tendința de a nu fi de acord sau total dezapropați. UE dispune de suficientă putere și instrumente pentru a apăra interesele economice ale Europei în economia mondială (UE27) (%)



QB4.1. Pentru fiecare dintre următoarele afirmații, sunteți total de acord, aveți tendința de a fi de acord, aveți tendința de a nu fi de acord sau total dezapropați: UE dispune de suficientă putere și instrumente pentru a apăra interesele economice ale Europei în economia mondială (%)



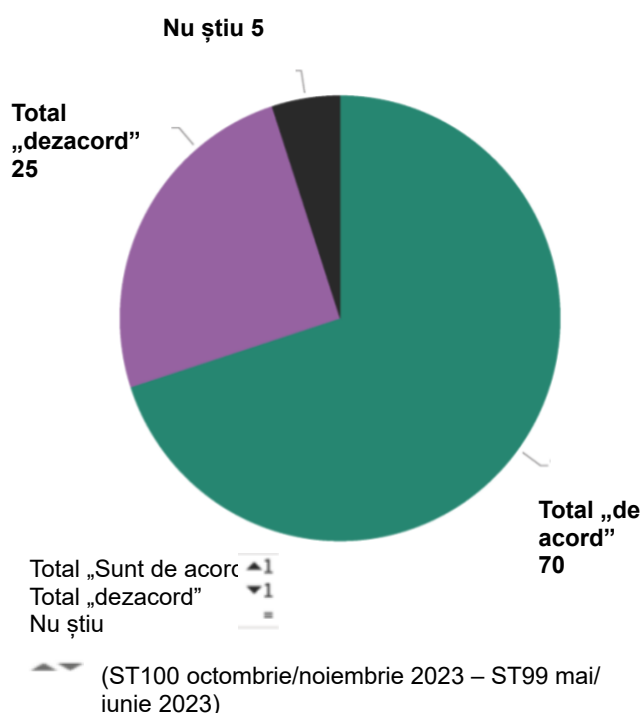
Eurobarometrul standard 100

Toamna anului 2023

2. UE ca loc de stabilitate într-o lume tulburată

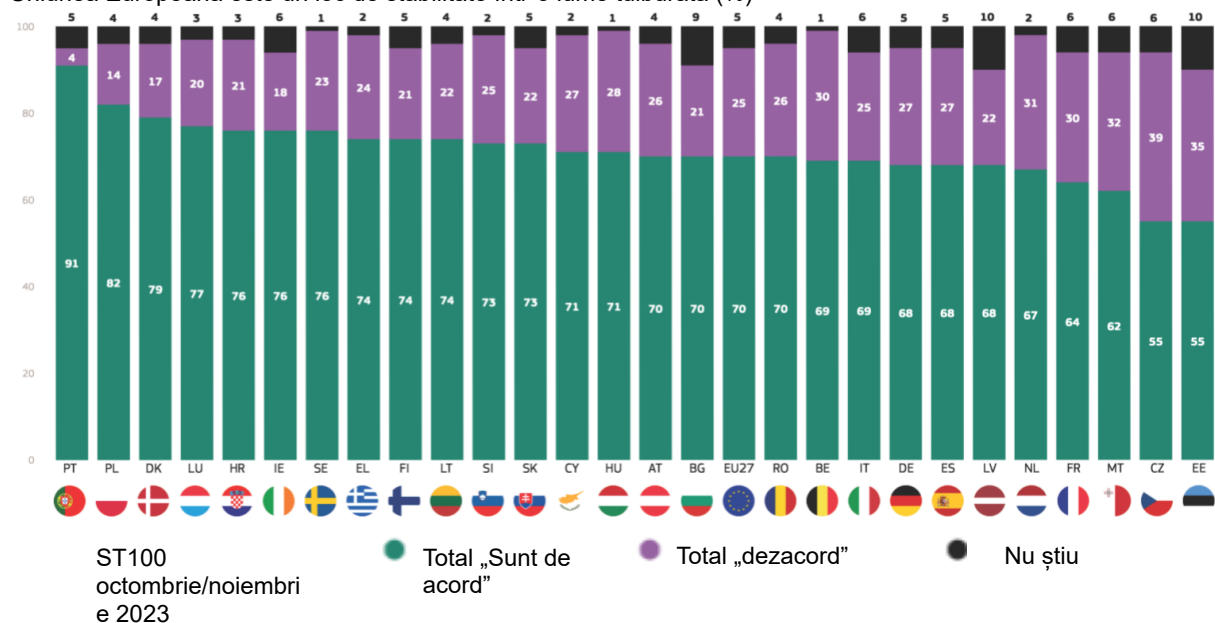
Șapte din zece respondenți (70 %, + 1 punct procentual din primăvara anului 2023) sunt de acord că Uniunea Europeană este un loc de stabilitate într-o lume tulbură, inclusiv 24 % (fără modificări) care „sunt în totalitate de acord” cu această afirmație.

Majoritatea respondenților din fiecare țară sunt de acord că Uniunea Europeană este un loc de stabilitate într-o lume cu probleme, cu proporții variind de la 91 % în Portugalia, 82 % în Polonia și 79 % în Danemarca, la 55 % în Estonia și Cehia și 62 % în Malta.



QB4.4. Pentru fiecare dintre următoarele afirmații, sunteți total de acord, aveți tendința de a fi de acord, tind să nu fie de acord sau total nu sunt de acord:

Uniunea Europeană este un loc de stabilitate într-o lume tulburată (%)

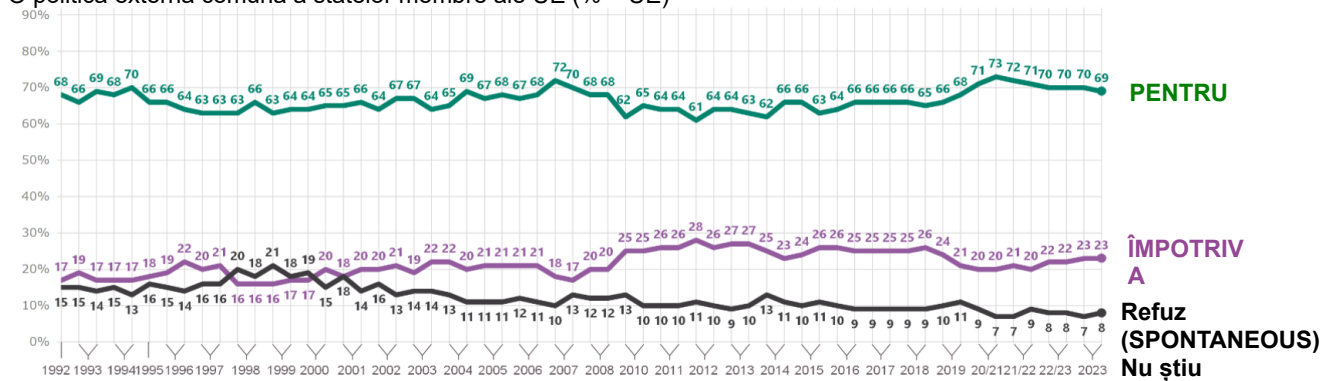


3. Sprijin pentru o politică externă comună

Peste două treimi dintre cetățenii UE (69 %, -1 punct procentual din primăvara anului 2023) sunt pentru o politică externă comună a statelor membre ale UE. Puțin peste unul din cinci (23 %, nicio schimbare) sunt împotriva acestei idei.

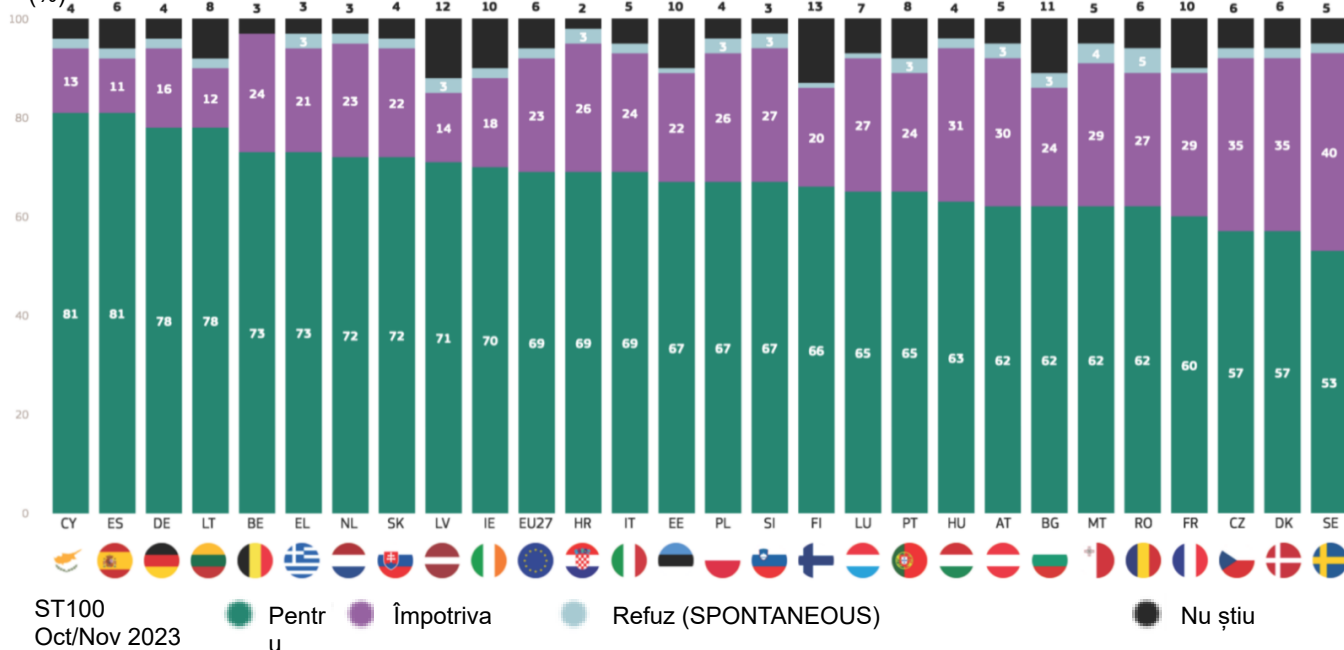
ÎB2.1 Care este opinia dumneavoastră cu privire la fiecare dintre următoarele afirmații? Vă rugăm să spuneți pentru fiecare declarație, dacă sunteți pentru ea sau împotriva ei.

O politică externă comună a statelor membre ale UE (% – UE)



Mai mult de jumătate dintre cetățenii din fiecare stat membru al UE sunt în favoarea unei politici externe comune a statelor membre ale UE. Cel mai puternic sprijin este observat în rândul respondenților din Spania și Cipru (81 % fiecare) și din Danemarca și Lituania (78 % fiecare), dar, deși mai puțin răspândite, majoritatea în Suedia (53 %) și Danemarca și Cehia (57 % fiecare) sunt, de asemenea, pentru o politică externă comună.

QB2.1. Care este opinia dumneavoastră cu privire la fiecare dintre următoarele afirmații? Vă rugăm să spuneți, pentru fiecare declarație, dacă sunteți pentru ea sau împotriva acesteia: – O politică externă comună a statelor membre ale UE (%)



Eurobarometrul standard 100
Toamna anului 2023

Eurobarometrul standard 100

Toamna anului 2023

4. Valori

a. Valorile personale

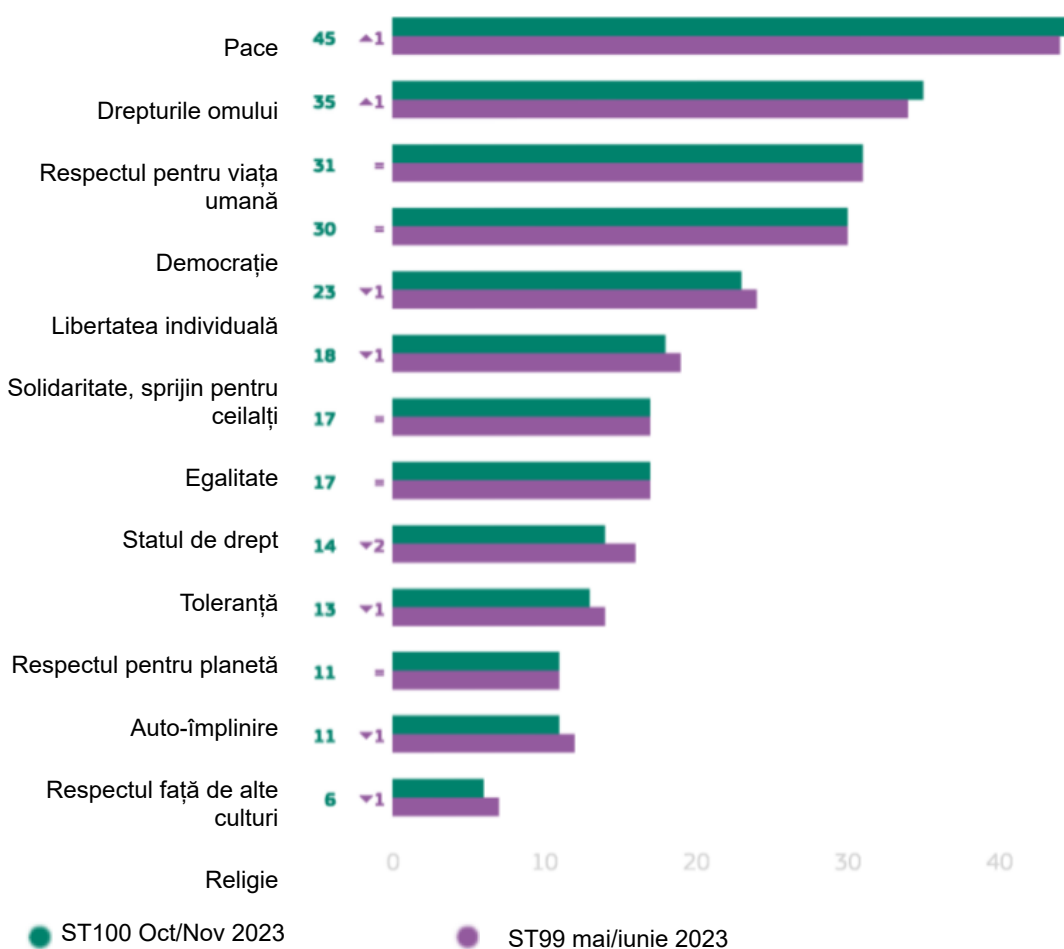
Respondenții au fost întrebați care sunt valorile cele mai importante pentru ei personal. Dominate de pace, aceste rezultate rămân destul de stabile din primăvara anului 2023.

Pacea (45 %, + 1 punct procentual din primăvara anului 2023) este cea mai importantă valoare pentru cetățenii UE personal. Cel puțin trei din zece menționează drepturile omului (35 %, + 1 pp), respectul pentru viața umană (31 %, nicio schimbare) și democrația (30 %, nicio schimbare).

Aproape un sfert spun că libertatea individuală este una dintre cele mai importante valori pentru ei personal (23 %, -1 pp), în timp ce 18 % (-1 pp) menționează solidaritatea și sprijinul pentru ceilalți, iar 17 % spun acest lucru despre statul de drept și egalitate (nicio schimbare pentru niciunul din primăvara anului 2023).

Toleranța este menționată de 14 % (-2 pp), în timp ce 13 % (-1 pp) menționează respectul pentru planetă 11 % (-1 pp) menționează respectul pentru alte culturi, 11 % (fără schimbare) menționează auto-împlinirea și 6 % (-1 pp) menționează religia.

QC6. În lista următoare, care sunt cele mai importante valori pentru dvs. personal?
(MAXIMUM 3 RĂSPUNSURI) (UE27) (%)



Eurobarometrul standard 100

Toamna anului 2023

Pacea este una dintre cele mai importante trei valori personale pentru cetățenii din toate cele 27 de state membre ale UE. Se situează pe primul loc în 22 de țări, inclusiv Letonia și Germania (62 % fiecare) și Lituania (60 %). Pacea este în primul rând comună în Italia cu respectarea vieții umane și în Austria cu libertatea individuală. Aceasta se află pe locul al doilea în Cipru (41 %), Malta (38 %) și Portugalia (37 %) și pe locul al treilea în Suedia (40 %) și Spania (31 %).

În Suedia (55 %), Cipru (47 %) și Portugalia (41 %) drepturile omului reprezintă cea mai importantă valoare personală. Această valoare se situează în primele trei locuri din 25 de state membre ale UE. Aceasta se află pe locul al doilea în 12 țări, printre care Danemarca, Spania și Slovenia (43 % fiecare) și Letonia (42 %). Aceasta se situează pe locul al treilea în zece țări, inclusiv Germania (37 %), Irlanda (35 %), precum și Bulgaria și Luxemburg (33 % fiecare).

Respectul pentru viața umană este cea mai menționată valoare personală în Spania (45 %), Malta (40 %) și Italia (34 %, împărtășită cu pace). Aceasta se situează pe locul al doilea în cinci țări, inclusiv Grecia și Irlanda (39 % fiecare) și Luxemburg (35 %). Aceasta se află pe poziția a treia în șase țări, printre care Cipru (40 %), Portugalia (35 %), precum și Letonia și Slovenia (33 % fiecare).

Democrația este a doua cea mai menționată valoare în Suedia (47 %), Germania (46 %) și Italia (32 %), iar a treia cea mai menționată în șase țări, printre care Danemarca (37 %), Grecia (35 %) și Țările de Jos (32 %).

În Austria, libertatea individuală este cea mai importantă valoare (45 %, împărtășită cu pacea). Aceasta ocupă locul al doilea în Bulgaria (39 %), Cehia (36 %), Ungaria (32 %) și România (29 %) și Lituania (33 %), Slovacia (31 %) și Estonia (20 %).

Există alte trei valori care se situează în primele trei în mai multe state membre. Solidaritatea și sprijinul pentru ceilalți ocupă locul al doilea în Croația (35 %), statul de drept ocupă locul al treilea în Finlanda (35 %), iar auto-împlinirea ocupă locul al treilea în Estonia (împreună cu libertatea individuală).

QC6. În lista următoare, care sunt cele mai importante valori pentru dvs. personal? (MAX. 3 RĂSPUNSURI)

| | EU27 | AT | BE | BG | CY | CZ | DE | DK | EE | EL | ES | FI | FR | HR | HU | IE | IT | LT | LU | LV | MT | NL | PL | PT | RO | SE | SI | SK |
|---------------------------------------|------|----|----|----|----|----|----|----|----|----|----|----|----|----|----|----|----|----|----|----|----|----|----|----|----|----|----|----|
| Pacea | 45 | 45 | 41 | 42 | 41 | 53 | 62 | 49 | 58 | 55 | 31 | 51 | 51 | 48 | 39 | 46 | 34 | 60 | 57 | 62 | 38 | 43 | 39 | 37 | 36 | 40 | 53 | 52 |
| Drepturile omului | 35 | 24 | 37 | 33 | 47 | 28 | 37 | 43 | 30 | 31 | 43 | 41 | 33 | 31 | 30 | 35 | 29 | 38 | 33 | 42 | 31 | 35 | 32 | 41 | 28 | 55 | 43 | 38 |
| Respectul pentru viața umană | 31 | 25 | 29 | 32 | 40 | 24 | 25 | 26 | 30 | 39 | 45 | 32 | 32 | 30 | 29 | 39 | 34 | 27 | 35 | 33 | 40 | 25 | 25 | 35 | 25 | 26 | 33 | 23 |
| Democrație | 30 | 24 | 27 | 16 | 35 | 31 | 46 | 37 | 11 | 35 | 27 | 25 | 19 | 12 | 17 | 16 | 32 | 18 | 18 | 16 | 29 | 32 | 30 | 30 | 23 | 47 | 14 | 21 |
| Libertatea individuală | 23 | 45 | 26 | 39 | 23 | 36 | 21 | 20 | 20 | 21 | 18 | 23 | 20 | 30 | 32 | 29 | 28 | 33 | 18 | 30 | 20 | 24 | 14 | 22 | 29 | 15 | 28 | 31 |
| Solidaritate, sprijin pentru ceilalți | 17 | 10 | 18 | 9 | 13 | 9 | 5 | 25 | 11 | 13 | 28 | 25 | 26 | 23 | 22 | 30 | 8 | 15 | 22 | 14 | 13 | 20 | 21 | 23 | 19 | 23 | 13 | 8 |
| Egalitate | 17 | 19 | 12 | 19 | 16 | 21 | 26 | 16 | 14 | 28 | 22 | 35 | 11 | 16 | 9 | 17 | 10 | 10 | 16 | 12 | 22 | 22 | 15 | 10 | 13 | 22 | 19 | 23 |
| Statul de drept | 14 | 14 | 18 | 14 | 2 | 15 | 14 | 11 | 13 | 4 | 12 | 14 | 19 | 11 | 10 | 11 | 14 | 17 | 19 | 8 | 12 | 18 | 12 | 15 | 11 | 11 | 18 | 11 |
| Toleranță | 13 | 12 | 19 | 3 | 6 | 8 | 7 | 24 | 12 | 8 | 10 | 15 | 25 | 5 | 7 | 12 | 14 | 8 | 17 | 7 | 10 | 29 | 3 | 9 | 5 | 27 | 11 | 11 |
| Respectul pentru planetă | 11 | 18 | 13 | 16 | 1 | 10 | 6 | 3 | 20 | 4 | 8 | 7 | 10 | 13 | 22 | 8 | 20 | 10 | 10 | 7 | 7 | 9 | 7 | 12 | 18 | 3 | 5 | 10 |
| Auto-împlinire | 11 | 12 | 13 | 5 | 10 | 7 | 9 | 20 | 16 | 10 | 8 | 5 | 16 | 13 | 9 | 17 | 14 | 10 | 19 | 14 | 8 | 13 | 6 | 8 | 7 | 9 | 7 | 8 |
| Respectul față de alte culturi | 6 | 11 | 5 | 6 | 26 | 2 | 2 | 3 | 6 | 19 | 2 | 3 | 5 | 8 | 6 | 7 | 9 | 6 | 5 | 5 | 15 | 5 | 8 | 7 | 21 | 1 | 4 | 14 |
| Religie | | | | | | | | | | | | | | | | | | | | | | | | | | | | |

Primul articol cel mai frecvent menționat
 Al doilea articol cel mai frecvent menționat
 Al treilea articol cel mai frecvent menționat

Eurobarometrul standard 100

Toamna anului 2023

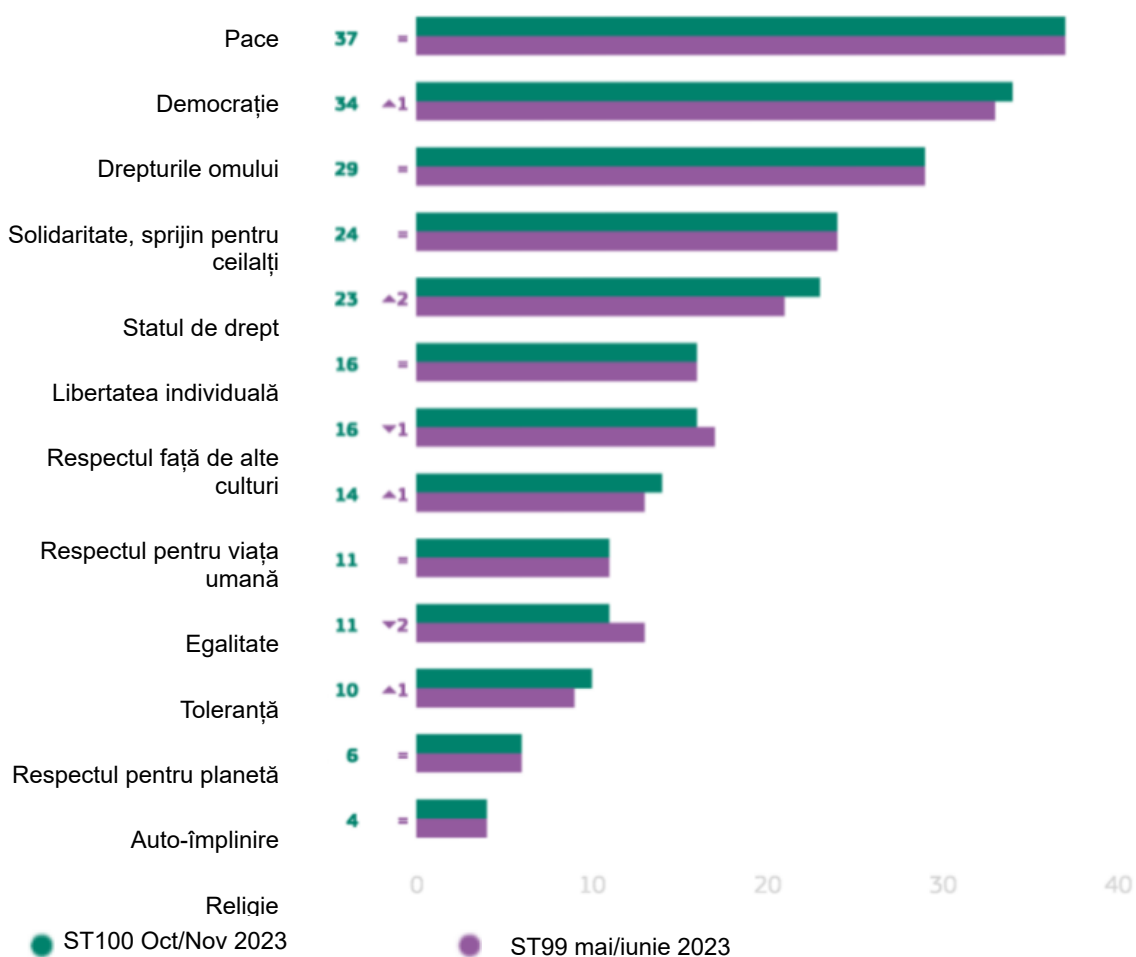
B. Valorile UE

Întrebându-se atunci care valori reprezintă cel mai bine UE, cetățenii spun, de asemenea, cel mai adesea, pacea (37 %, fără schimbare), iar democrația (34 %, + 1 punct procentual) următoarea valoare cea mai menționată. Cel puțin unul din cinci afirmă că drepturile omului (29 %, nicio schimbare), solidaritatea și sprijinul pentru ceilalți (24 %, nicio schimbare) sau statul de drept (23 %, + 2 puncte procentuale) reprezintă cel mai bine UE.

Respectul pentru alte culturi este considerat a fi cea mai bună valoare reprezentând UE cu 16 % (-1 pp), la fel ca libertatea individuală (16 %, fără schimbare). Cel puțin unul din zece consideră că respectul pentru viața umană (14 %, + 1 pp), toleranța (11 %, -2 pp), egalitatea (11 %, fără schimbare) și respectul pentru planetă (10 %, + 1 pp) reprezintă cel mai bine UE.

Mai puțin de unul din zece menționează auto-împlinire (6 %, nici o schimbare), sau religie (4 %, nici o schimbare).

QC7. În lista următoare, care valori reprezintă cel mai bine UE? (MAX. 3 RĂSPUNSURI)
(UE27) (%)



Eurobarometrul standard 100

Toamna anului 2023

În 24 de state membre ale UE, pacea se situează în primele trei valori care reprezintă cel mai bine UE. Aceasta se află pe prima poziție în 13 țări cu cele mai ridicate niveluri în Luxemburg (49 %), Germania (47 %) și Slovenia (46 %). În Cipru, primul loc este împărțit cu drepturile omului. Acesta ocupă locul al doilea în opt țări, inclusiv Țările de Jos (46 %), Suedia (45 %), Danemarca și Finlanda (44 % fiecare) și al treilea în Belgia (35 %), Austria (29 %) și Ungaria (24 %).

Democrația se află în primele trei valori în 24 de state membre ale UE. Acesta se situează pe primul loc în șapte țări, cu cele mai ridicate niveluri în Suedia (55 %), Danemarca (49 %) și Țările de Jos (48 %). Se situează pe locul al doilea în zece țări, printre care Germania (38 %), Malta și Belgia (36 % fiecare) și Bulgaria și Grecia (32 % fiecare). Aceasta se află pe poziția a treia în șapte țări, inclusiv Luxemburg (32 %), Franța și Lituania (28 % fiecare).

În 22 de state membre, drepturile omului sunt considerate printre cele trei valori care reprezintă cel mai bine UE și se situează pe primul loc în Malta și Belgia (40 % fiecare), Irlanda și Cipru (32 % fiecare, împărțite în Cipru cu pace) și Austria (31 %, împărțite cu solidaritate și sprijin pentru alții). Drepturile omului ocupă locul al doilea în opt țări, printre care Franța (36 %), Letonia (35 %) și Luxemburg (34 %) și pe locul al treilea în nouă țări, printre care Suedia (41 %), Țările de Jos (40 %) și Danemarca (38 %).

Solidaritatea și sprijinul pentru ceilalți reprezintă valoarea cea mai menționată în Portugalia (42 %), Croația (37 %), Austria (31 %, împărțită cu drepturile omului) și Ungaria (29 %). Se situează pe locul al doilea în România (28 %) și pe locul trei în șapte țări, inclusiv Malta (34 %), Cehia (30 %) și Germania (28 %).

Numai alte două valori sunt menționate în primele trei valori în orice stat membru. Statul de drept ocupă locul al

doilea în Spania (33 %) și al treilea în Finlanda (43 %), Slovenia (27 %), Bulgaria (25 %) și Cipru (23 %). În Italia (24 %) respectul pentru alte culturi se situează pe locul al treilea printre valorile care reprezintă cel mai bine UE.

QC7. În lista de mai jos, care valori reprezintă cel mai bine UE? (MAXIMUM 3 RĂSPUNSURI) (%)

| | EU27 | AT | BE | BG | CY | CZ | DE | DK | EE | EL | ES | FI | FR | HR | HU | IE | IT | LT | LU | LV | MT | NL | PL | PT | RO | SE | SI | SK |
|---------------------------------------|------|----|----|----|----|----|----|----|----|----|----|----|----|----|----|----|----|----|----|----|----|----|----|----|----|----|----|----|
| Pace | 37 | 29 | 35 | 37 | 32 | 42 | 47 | 44 | 34 | 45 | 23 | 44 | 45 | 35 | 24 | 31 | 29 | 44 | 49 | 41 | 24 | 46 | 29 | 24 | 31 | 45 | 46 | 41 |
| Democrație | 34 | 30 | 36 | 32 | 28 | 31 | 38 | 49 | 26 | 32 | 34 | 46 | 28 | 23 | 23 | 27 | 34 | 28 | 32 | 22 | 36 | 48 | 35 | 28 | 26 | 55 | 27 | 26 |
| Drepturile omului | 29 | 31 | 40 | 22 | 32 | 23 | 26 | 38 | 28 | 28 | 31 | 42 | 36 | 27 | 27 | 32 | 23 | 31 | 34 | 35 | 40 | 40 | 23 | 25 | 26 | 41 | 30 | 26 |
| Solidaritate, sprijin pentru ceilalți | 24 | 31 | 23 | 22 | 23 | 30 | 28 | 22 | 21 | 27 | 20 | 18 | 20 | 37 | 29 | 27 | 19 | 26 | 26 | 24 | 34 | 35 | 22 | 42 | 28 | 25 | 23 | 24 |
| Statul de drept | 23 | 23 | 24 | 25 | 23 | 19 | 27 | 31 | 22 | 14 | 33 | 43 | 24 | 23 | 20 | 24 | 16 | 12 | 22 | 19 | 30 | 35 | 13 | 18 | 13 | 39 | 27 | 22 |
| Libertatea individuală | 16 | 18 | 14 | 17 | 14 | 15 | 17 | 10 | 11 | 20 | 12 | 10 | 14 | 21 | 20 | 21 | 22 | 21 | 14 | 19 | 12 | 11 | 16 | 11 | 19 | 16 | 15 | 19 |
| Respectul față de alte culturi | 16 | 22 | 14 | 12 | 14 | 15 | 14 | 15 | 11 | 18 | 15 | 14 | 18 | 23 | 18 | 20 | 24 | 15 | 24 | 15 | 20 | 14 | 7 | 15 | 12 | 10 | 15 | 14 |
| Respectul pentru viața umană | 14 | 17 | 13 | 16 | 19 | 12 | 10 | 12 | 13 | 17 | 16 | 13 | 12 | 19 | 19 | 19 | 18 | 14 | 20 | 17 | 8 | 9 | 14 | 17 | 18 | 9 | 14 | 11 |
| Egalitate | 11 | 8 | 12 | 7 | 8 | 6 | 5 | 16 | 9 | 8 | 13 | 14 | 12 | 19 | 17 | 24 | 9 | 10 | 14 | 14 | 15 | 10 | 19 | 12 | 16 | 5 | 11 | 7 |
| Toleranță | 11 | 12 | 12 | 12 | 13 | 7 | 8 | 7 | 14 | 12 | 10 | 8 | 8 | 11 | 9 | 15 | 16 | 17 | 18 | 8 | 15 | 7 | 18 | 15 | 15 | 5 | 11 | 11 |
| Auto-împlinire | 10 | 8 | 14 | 5 | 12 | 13 | 4 | 13 | 9 | 7 | 8 | 9 | 15 | 11 | 7 | 12 | 14 | 9 | 12 | 10 | 12 | 18 | 4 | 10 | 11 | 10 | 8 | 11 |
| Religie | 6 | 12 | 6 | 7 | 5 | 5 | 5 | 2 | 6 | 13 | 3 | 2 | 3 | 8 | 12 | 7 | 9 | 6 | 4 | 5 | 3 | 3 | 6 | 5 | 13 | 3 | 2 | 8 |
| Respectul pentru planetă | 4 | 6 | 5 | 4 | 4 | 2 | 3 | 2 | 4 | 4 | 2 | 1 | 2 | 4 | 5 | 4 | 7 | 4 | 3 | 4 | 4 | 2 | 5 | 4 | 10 | 1 | 3 | 9 |

Primul articol cel mai frecvent menționat
 Al doilea articol cel mai frecvent menționat
 Al treilea articol cel mai frecvent menționat

ST100 Oct/Nov 2023

Eurobarometrul standard 100
Toamna anului 2023



Concluzie

Eurobarometrul standard 100

Toamna anului 2023

Ediția din toamna anului 2023 a Eurobarometrului standard (EB100) arată o percepție relativ stabilă a UE și a politicilor sale.

Încrederea în UE a rămas stabilă din primăvara anului 2023 și este opinia majorității cetățenilor atât la nivelul UE-27, cât și în 20 de state membre. Cu toate acestea, încrederea în UE a scăzut în 15 țări din primăvara anului 2023. Încrederea atât în guvernele naționale, cât și în parlamentele naționale a crescut din primăvara anului 2023, deși UE rămâne mai de încredere decât oricare dintre aceste instituții.

Imaginea pozitivă a UE rămâne opinia majoritară a cetățenilor UE, în ciuda unui ușor declin din primăvara anului 2023. De asemenea, aceasta a scăzut în 18 state membre. Imaginea pozitivă a UE este opinia majoritară în 19 state membre. În ciuda unui ușor declin din primăvara anului 2023, optimismul pentru viitorul UE este împărtășit de peste șase din zece respondenți și rămâne opinia majoritară în 25 de state membre.

Cel puțin opt din zece cetățeni consideră că steagul european este un simbol bun pentru Europa și că steagul reprezintă ceva bun, o proporție mai mare față de ultima dată când a fost pusă întrebarea, în 2018.

În toamna anului 2023, principalele preocupări ale europenilor la nivelul UE se concentrează pe chestiuni europene și internaționale mai ample. Imigrația și războiul din Ucraina (introduse pentru prima dată în acest sondaj) se situează pe prima poziție comună, situația internațională coborând pe poziția a treia. Creșterea prețurilor/inflația/costul vieții, care s-a clasat pe primul loc în primăvara anului 2023, a scăzut pe poziția a patra ca fiind cele mai importante probleme cu care se confruntă UE în prezent. Adăugarea războiului din Ucraina ca opțiune de răspuns în acest sondaj a avut, fără îndoială, un impact asupra acestor clasamente. Imigrația, războiul din Ucraina și situația internațională se situează în top trei în majoritatea statelor membre.

Principalele preocupări ale europenilor la nivel național reflectă atât preocupările economice, cât și aspectele internaționale. Creșterea prețurilor/inflația/costul vieții rămâne cea mai importantă problemă națională cu o marjă considerabilă. Cu toate acestea, imigrația a crescut cu șase puncte procentuale din primăvara anului 2023 pentru a ocupa poziția a doua, mutând situația economică pe locul al treilea și mediul și schimbările climatice de pe poziția a treia pe a patra. Creșterea prețurilor/inflația/costul vieții este una dintre cele mai menționate trei aspecte în 26 de state membre ale UE.

Opiniile cu privire la situația economică europeană au rămas stabile din primăvara anului 2023, peste patru din zece state membre continuând să evalueze situația economică actuală ca fiind „bună”, iar opinia pozitivă continuă să depășească ușor viziunea pesimistă. Majoritatea cetățenilor consideră că situația economică europeană va rămâne aceeași în următoarele 12 luni. Deși în aproape toate statele membre o majoritate consideră, de asemenea, că situația economică europeană va rămâne aceeași în următoarele 12 luni, numărul țărilor în care optimismul depășește pesimismul a

crescut (de la o țară în primăvara anului 2023, până la șapte țări în toamna anului 2023).

Opinia cu privire la situația economică națională actuală a devenit mai puțin pozitivă, proporția considerând-o ca fiind „bună” în scădere cu cinci puncte procentuale din primăvara anului 2023. Optimismul cu privire la situația economică națională în următoarele 12 luni a scăzut, de asemenea, ușor, aproape la fel de mulți așteptându-se acum ca situația să se înrăutățească.

Sondajul actual arată stabilitatea la un nivel foarte ridicat în ceea ce privește sprijinul pentru o uniune economică și monetară europeană cu o monedă unică, cu peste șapte din zece în UE în ansamblu. Sprijinul în zona euro este și mai ridicat, situându-se la aproape opt din zece.

Mai mult de jumătate dintre respondenți consideră că NextGenerationEU, planul de redresare al UE de peste 800 de miliarde de euro, poate răspunde în mod eficace provocărilor economice actuale, iar majoritatea din 24 de state membre sunt de acord.

În contextul invadării Ucrainei de către Rusia, sprijinul pentru o politică de apărare și securitate comună în rândul statelor membre ale UE a rămas stabil la nivel înalt: Peste trei sferturi dintre cetățenii UE și mai mult de șase din zece în fiecare stat membru sunt favorabili. Peste trei sferturi dintre europeni sunt de acord că ar trebui intensificată cooperarea în domeniul apărării la nivelul UE și că achiziționarea de echipamente militare de către statele membre ar trebui să fie mai bine coordonată. Aproape șapte din zece sunt de acord că UE trebuie să își consolideze capacitatea de a produce echipamente militare, în timp ce aproape două treimi sunt de acord că ar trebui cheltuiți mai mulți bani pentru apărare în UE.

În ceea ce privește opiniile cetățenilor cu privire la războiul din Ucraina, aproape șase din zece sunt mulțumiți de răspunsul UE la invazia rusă, o ușoară creștere începând cu primăvara anului 2023. O majoritate mai mică este mulțumită de răspunsul guvernului național.

Sprijinul pentru o serie de acțiuni întreprinse ca răspuns la invadarea Ucrainei de către Rusia rămâne ridicat, deși aprobarea pentru sprijin financiar și finanțarea și furnizarea de echipamente militare a scăzut din primăvara anului 2023. Aproape nouă din zece sunt de acord cu acordarea de sprijin umanitar persoanelor afectate de război și mai mult de opt din zece sunt de acord cu primirea în UE a persoanelor care fug din calea războiului. Acordul privind acordarea de sprijin financiar Ucrainei a scăzut cu trei puncte, ajungând la puțin peste șapte din zece, iar aceeași proporție este de acord cu impunerea de sancțiuni economice guvernului rus, companiilor și persoanelor fizice. Două treimi sunt de acord să interzică mass-media de stat, cum ar fi Sputnik și Russia Today, să difuzeze în UE. Aproximativ șase din zece aprobă acordarea statutului de țară candidată Ucrainei sau cu finanțarea achiziționării și furnizării de echipamente militare Ucrainei, dar sprijinul pentru ambele măsuri a scăzut din primăvara anului 2023.

În ceea ce privește independența energetică, mai mult de opt din zece cetățeni sunt de acord că UE ar trebui să investească masiv în energii regenerabile, cum ar fi

Eurobarometrul standard 100

Toamna anului 2023

energia eoliană și solară și că UE ar trebui să își reducă dependența de sursele rusești de energie cât mai curând posibil. O majoritate în fiecare stat membru este de acord cu fiecare dintre aceste declarații.

Într-un context internațional tulburat, cetățenii sunt pozitivi cu privire la locul UE în lume. Șapte din zece sunt de acord că Uniunea Europeană este un loc de stabilitate într-o lume tulbură și aproape la fel de multe că UE are suficientă putere și instrumente pentru a apăra interesele economice ale Europei în economia mondială. Aproape șapte din zece sunt pentru o politică externă comună a statelor membre ale UE.

Atunci când sunt întrebați despre valorile care reprezintă cel mai bine UE, este foarte probabil ca europenii să menționeze pacea, democrația și drepturile omului. Pacea este, de asemenea, pe primul loc pentru valorile care sunt cele mai importante pentru ei personal, cu drepturile omului în al doilea rând, mai presus de respectul pentru viața umană.

Specificații tehnice

În perioada 23¹⁹ octombrie 2023-17 noiembrie 2023, Verian, în numele Kantar Belgium, a efectuat valul 100.2 al sondajului Eurobarometru, la cererea Comisiei Europene, Direcția Generală Comunicare, Unitatea „Monitorizarea mass-mediei și Eurobarometru”.

Valul 100.2 include sondajul Eurobarometru standard 100 și acoperă populația naționalităților statelor membre ale Uniunii Europene, rezidente în fiecare dintre cele 27 de state membre și în vârstă de 15 ani și peste.

Sondajul Eurobarometru standard 100 a fost realizat, de asemenea, în alte 10 țări sau teritorii: șapte țări candidate (Albania, Bosnia și Herțegovina, Moldova, Muntenegru, Macedonia de Nord, Serbia, Tîr Kiye), Comunitatea cipriotă turcă din partea țării care nu este controlată de guvernul Republicii Cipru, precum și din Kosovo²⁰ și din Regatul Unit.

În aceste țări și teritorii, sondajul acoperă populația națională a cetățenilor și populația cetățenilor din toate statele membre ale Uniunii Europene care sunt rezidenți în aceste țări și teritorii și au o cunoaștere suficientă a limbilor naționale pentru a răspunde la chestionar.

Modelul de bază al eșantionului aplicat în toate țările și teritoriile este una stratificată în mai multe etape, aleatorie (probabilitate). În fiecare țară, cadrul eșantionului este mai întâi stratificat pe regiuni NUTS și în cadrul fiecărei regiuni printr-o măsură a urbanității (DEGURBA). Numărul de puncte de eșantionare selectate în fiecare strat reflectă populația stratului 15+. În cea de-a doua etapă, punctele de prelevare au fost extrase cu o probabilitate proporțională cu dimensiunea populației 0+ din cadrul fiecărui strat.

Eșantioanele reprezintă astfel întregul teritoriu al țărilor analizate în conformitate cu EUROSTAT NUTS II (sau echivalent) și în funcție de distribuția populației rezidente a naționalităților respective în ceea ce privește zonele metropolitane, urbane și rurale²¹.

În fiecare dintre punctele de prelevare selectate, s-a trasat o coordonată de pornire în mod aleatoriu și s-a utilizat un instrument de geocodare inversă pentru a identifica adresa cea mai apropiată de coordonate.

Această adresă a fost adresa de pornire pentru plimbarea aleatorie. Adresele suplimentare (fiecare a noua adresă) au fost selectate prin proceduri standard de „rută aleatorie”, de la adresa inițială. În fiecare gospodărie, pârâțul a fost tras la întâmplare. Abordarea selecției

aleatorii a fost condiționată de dimensiunea gospodăriei. De exemplu, pentru gospodăriile cu doi peste 15 membri, scriptul a fost utilizat pentru a selecta fie informatorul (persoana care răspunde la chestionarul examinatorului), fie celălalt membru eligibil din gospodărie. Pentru gospodăriile cu trei peste 15 membri, scenariul a fost utilizat pentru a selecta fie informatorul (1/3 din timp), fie ceilalți doi membri eligibili din gospodărie (2/3 din timp). În cazul în care ceilalți doi membri au fost selectați, interviuatorului i s-a spus să-i ceară fie pe cei mai tineri, fie pe cei mai în vârstă. Script-ul ar atribui aleatoriu selecția la cel mai tânăr sau cel mai vechi, cu o probabilitate egală. Acest proces continuă pentru patru peste 15 membri ai gospodăriei – cerând aleatoriu pentru cei mai tineri, al doilea cel mai tânăr și mai în vârstă. Pentru gospodăriile cu cinci peste 15 membri, revenim la regula ultimei zile de naștere.

În cazul în care nu s-a făcut niciun contact cu nimeni din gospodărie sau dacă respondentul selectat nu a fost disponibil (ocupat), interviuatorul a revizuit aceeași gospodărie de până la trei ori în plus (patru încercări de contact în total). Interviuatorii nu au indicat în prealabil că sondajul se desfășoară în numele Comisiei Europene; aceștia pot furniza aceste informații odată ce sondajul este finalizat, la cerere.

Etapă de recrutare a fost ușor diferită în Țările de Jos, Finlanda și Suedia. În aceste ultime două țări, un eșantion de adrese din cadrul fiecărui punct de eșantionare a fost selectat din registrul adresei sau al populației (în Finlanda, selecția nu se face în toate punctele de eșantionare, ci în unele cazuri în care se preconizează că ratele de răspuns se vor îmbunătăți). Alegerea adreselor s-a făcut în mod aleatoriu. Gospodăriile au fost apoi contactate telefonic și recrutate pentru a participa la sondaj. În Țările de Jos, se utilizează un eșantion RDD cu două cadre (număr mobil și fix), deoarece nu există un registru cuprinzător al populației cu numere de telefon disponibile. Selectarea numerelor pe ambele cadre se face în mod aleatoriu, fiecare număr obținând o probabilitate egală de selecție. Spre deosebire de Suedia și Finlanda, eșantionul este negrupat.

19 În mod excepțional, Muntenegru a început activitatea pe teren la 18 octombrie 2023.

20 Această desemnare nu aduce atingere pozițiilor privind statutul și este conformă cu RCSONU 1244/99 și cu Avizul CIJ privind declarația de independență a Kosovo.

21 Clasificarea urbană rurală bazată pe DEGURBA (<https://ec.europa.eu/eurostat/web/degree-of-urbanisation/background>)

Eurobarometrul standard 100

Toamna anului 2023

| ȚĂRI | INSTITUTELE | N INTERVIURI | DATE DE LUCRU PE TEREN | | POPULAȚIA 15+ | PROPORȚIA UE | |
|------------|----------------|------------------------------------|------------------------|------------|---------------|--------------|--------|
| BE | Belgium | MCM Belgium | 1,016 | 24/10/2023 | 12/11/2023 | 9,619,330 | 2.53% |
| BG | Bulgaria | Kantar TNS BBSS | 1,011 | 23/10/2023 | 12/11/2023 | 5,917,534 | 1.56% |
| CZ | Czechia | STEM/MARK | 1,011 | 23/10/2023 | 12/11/2023 | 8,982,036 | 2.36% |
| DK | Denmark | Mantle Denmark (Kantar Public) | 1,012 | 24/10/2023 | 13/11/2023 | 4,891,261 | 1.29% |
| DE | Germany | Mantle Germany (Kantar Public) | 1,527 | 24/10/2023 | 13/11/2023 | 71,677,231 | 18.87% |
| EE | Estonia | Norstat Eesti | 1,003 | 24/10/2023 | 12/11/2023 | 1,111,597 | 0.29% |
| IE | Ireland | B and A Research | 1,016 | 24/10/2023 | 14/11/2023 | 4,005,909 | 1.05% |
| EL | Greece | Kantar Greece | 1,012 | 23/10/2023 | 10/11/2023 | 9,167,896 | 2.41% |
| ES | Spain | Mantle Spain (Kantar Public) | 1,006 | 24/10/2023 | 11/11/2023 | 40,639,381 | 10.70% |
| FR | France | MCM France | 1,025 | 23/10/2023 | 13/11/2023 | 55,700,114 | 14.66% |
| HR | Croatia | Hendal | 1,032 | 23/10/2023 | 13/11/2023 | 3,461,468 | 0.91% |
| IT | Italy | Testpoint Italia | 1,024 | 23/10/2023 | 03/11/2023 | 51,599,668 | 13.58% |
| CY | Rep. Of Cyprus | CYMAR Market Research | 506 | 23/10/2023 | 12/11/2023 | 752,304 | 0.20% |
| LV | Latvia | Kantar TNS Latvia | 1,010 | 23/10/2023 | 06/11/2023 | 1,590,245 | 0.42% |
| LT | Lithuania | Norstat LT | 1,013 | 24/10/2023 | 12/11/2023 | 2,373,312 | 0.62% |
| LU | Luxembourg | TNS Ilres | 504 | 23/10/2023 | 11/11/2023 | 533,335 | 0.14% |
| HU | Hungary | Kantar Hoffmann | 1,022 | 24/10/2023 | 10/11/2023 | 8,313,539 | 2.19% |
| MT | Malta | MISCO International | 504 | 23/10/2023 | 11/11/2023 | 446,788 | 0.12% |
| NL | Netherlands | Mantle Netherlands (Kantar Public) | 1,011 | 26/10/2023 | 14/11/2023 | 14,763,684 | 3.89% |
| AT | Austria | Das Österreichische Gallup Ins. | 1,005 | 24/10/2023 | 07/11/2023 | 7,647,176 | 2.01% |
| PL | Poland | Research Collective | 1,025 | 23/10/2023 | 12/11/2023 | 31,982,941 | 8.42% |
| PT | Portugal | Intercampus SA | 1,031 | 26/10/2023 | 11/11/2023 | 8,915,624 | 2.35% |
| RO | Romania | CSOP SRL | 1,062 | 23/10/2023 | 12/11/2023 | 16,174,719 | 4.26% |
| SI | Slovenia | Mediana DOO | 1,017 | 23/10/2023 | 12/11/2023 | 1,791,246 | 0.47% |
| SK | Slovakia | MNFORCE | 1,006 | 23/10/2023 | 10/11/2023 | 4,591,487 | 1.21% |
| FI | Finland | Taloustutkimus Oy | 1,009 | 23/10/2023 | 13/11/2023 | 4,672,932 | 1.23% |
| SE | Sweden | Mantle Sweden (Kantar Public) | 1,051 | 24/10/2023 | 12/11/2023 | 8,541,497 | 2.25% |
| TOTAL EU27 | | | 26,471 | 23/10/2023 | 14/11/2023 | 379,864,254 | 100% |

* Trebuie remarcat faptul că procentul total indicat în acest tabel poate depăși 100 % din cauza rotunjirii

| | | | | | | |
|---------|---------------------------|-------------------|--------|------------|------------|-------------|
| UK | United Kingdom | Kantar UK Limited | 1,001 | 23/10/2023 | 12/11/2023 | 53,082,345 |
| CY(Tcc) | Turkish Cypriot Community | Lipa Consultancy | 513 | 26/10/2023 | 12/11/2023 | 233,547 |
| TR | Türkiye | Kantar TNS Piar | 1,003 | 25/10/2023 | 15/11/2023 | 62,644,678 |
| MK | North Macedonia | Kantar TNS BBSS | 1,010 | 24/10/2023 | 12/11/2023 | 1,736,495 |
| ME | Montenegro | TMG Insights | 508 | 18/10/2023 | 12/11/2023 | 510,415 |
| RS | Serbia | TMG Insights | 1,038 | 23/10/2023 | 12/11/2023 | 5,966,740 |
| AL | Albania | Index Kosovo | 1,005 | 03/11/2023 | 17/11/2023 | 2,344,814 |
| BA | Bosnia and Herzegovina | Kantar TNS BBSS | 1,003 | 23/10/2023 | 12/11/2023 | 2,987,440 |
| XK | Territory of Kosovo | Index Kosovo | 1,028 | 27/10/2023 | 13/11/2023 | 1,357,100 |
| MD | Moldova | CBS AXA | 1,012 | 25/10/2023 | 13/11/2023 | 2,131,029 |
| TOTAL | | | 35,592 | 18/10/2023 | 17/11/2023 | 512,858,857 |

Eurobarometrul standard 100

Toamna anului 2023

Interviewing mod per țară

Interviurile au fost realizate prin interviuri față în față, fie fizic în casele oamenilor, fie prin interacțiune video la distanță în limba națională adecvată. Interviuri cu interacțiuni video la distanță („online față-în-față”) sau

CAVI (Computer Assisted Video Interviewing) au fost efectuate în Cehia, Danemarca, Malta și Finlanda.

CAPI: Interviuri personale asistate de calculator

CAVI: Interviu video asistat de calculator

| | ȚĂRI | N DIN INTERVIURILE CAPI | N OF CAVI INTERVIURI | TOTAL N INTERVIURI |
|---------|---------------------------|-------------------------|----------------------|--------------------|
| BE | Belgium | 1,016 | | 1,016 |
| BG | Bulgaria | 1,011 | | 1,011 |
| CZ | Czechia | 789 | 222 | 1,011 |
| DK | Denmark | 806 | 206 | 1,012 |
| DE | Germany | 1,527 | | 1,527 |
| EE | Estonia | 1,003 | | 1,003 |
| IE | Ireland | 1,016 | | 1,016 |
| EL | Greece | 1,012 | | 1,012 |
| ES | Spain | 1,006 | | 1,006 |
| FR | France | 1,025 | | 1,025 |
| HR | Croatia | 1,032 | | 1,032 |
| IT | Italy | 1,024 | | 1,024 |
| CY | Rep. Of Cyprus | 506 | | 506 |
| LV | Latvia | 1,010 | | 1,010 |
| LT | Lithuania | 1,013 | | 1,013 |
| LU | Luxembourg | 504 | | 504 |
| HU | Hungary | 1,022 | | 1,022 |
| MT | Malta | 353 | 151 | 504 |
| NL | Netherlands | 1,011 | | 1,011 |
| AT | Austria | 1,005 | | 1,005 |
| PL | Poland | 1,025 | | 1,025 |
| PT | Portugal | 1,031 | | 1,031 |
| RO | Romania | 1,062 | | 1,062 |
| SI | Slovenia | 1,017 | | 1,017 |
| SK | Slovakia | 1,006 | | 1,006 |
| FI | Finland | 890 | 119 | 1,009 |
| SE | Sweden | 1,051 | | 1,051 |
| | TOTAL EU27 | 25,773 | 698 | 26,471 |
| UK | United Kingdom | 1,001 | | 1,001 |
| CY(Tcc) | Turkish Cypriot Community | 513 | | 513 |
| TR | Türkiye | 1,003 | | 1,003 |
| MK | North Macedonia | 1,010 | | 1,010 |
| ME | Montenegro | 508 | | 508 |
| RS | Serbia | 1,038 | | 1,038 |
| AL | Albania | 1,005 | | 1,005 |
| BA | Bosnia and Herzegovina | 1,003 | | 1,003 |
| XK | Territory of Kosovo | 1,028 | | 1,028 |
| MD | Moldova | 1,012 | | 1,012 |
| | TOTAL | 34,894 | 698 | 35,592 |

Eurobarometrul standard 100

Toamna anului 2023

Ratele de răspuns

Pentru fiecare țară se efectuează o comparație între eșantionul care a răspuns și univers (adică populația totală din țară). Greutățile sunt folosite pentru a potrivi eșantionul de răspuns la univers pe sexe în funcție de vârstă, regiune și gradul de urbanizare. Pentru estimările europene (adică media UE), se efectuează o ajustare a ponderilor fiecărei țări, ponderându-le în sus sau în jos pentru a reflecta populația lor de peste 15 ani ca proporție din populația UE de peste 15 ani.

Ratele de răspuns se calculează prin împărțirea numărului total de interviuri complete la numărul tuturor adreselor vizitate, cu excepția celor care nu sunt eligibile, dar inclusiv a celor pentru care eligibilitatea este necunoscută. Pentru valul 100.2 al sondajului EUROBAROMETER, ratele de răspuns pentru țările UE-27, calculate de Verian, sunt:

| | ȚĂRI | CAPİ RATA DE RĂSPUNS |
|----|----------------|----------------------------|
| BE | Belgium | 47.0% |
| BG | Bulgaria | 48.1% |
| CZ | Czechia | 53.5% |
| DK | Denmark | 36.0% |
| DE | Germany | 26.5% |
| EE | Estonia | 31.8% |
| IE | Ireland | 37.3% |
| EL | Greece | 29.6% |
| ES | Spain | 31.9% |
| FR | France | 45.5% |
| HR | Croatia | 39.1% |
| IT | Italy | 25.0% |
| CY | Rep. Of Cyprus | 53.9% |
| LV | Latvia | 39.0% |
| LT | Lithuania | 45.3% |
| LU | Luxembourg | 33.8% |
| HU | Hungary | 57.2% |
| MT | Malta | 51.1% |
| NL | Netherlands | 61.9% |
| AT | Austria | 41.4% |
| PL | Poland | 44.1% |
| PT | Portugal | 55.1% |
| RO | Romania | 55.7% |
| SI | Slovenia | 42.2% |
| SK | Slovakia | 48.7% |
| FI | Finland | 26.5% |
| SE | Sweden | 79.2% |

CAPİ : Computer-Assisted Personal interviewing

Eurobarometrul standard 100

Toamna anului 2023

Marje de eroare

Cititorilor li se reamintește că rezultatele sondajului sunt estimări, a căror acuratețe, totul fiind egal, se bazează pe dimensiunea eșantionului și pe procentul observat. Cu mostre de aproximativ 1.000 de interviuri, procentele reale variază în următoarele limite de încredere:

Marjele statistice datorate procesului de eșantionare

(la nivelul de încredere de 95 %)

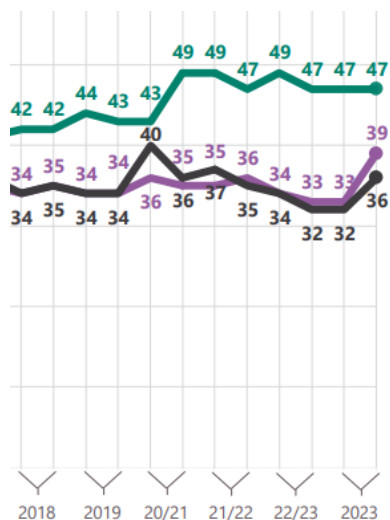
diferite dimensiuni ale eșantionului
sunt în rânduri

diferite rezultate observate sunt în
coloane

| | 5 % | 10 % | 15 % | 20 % | 25 % | 30 % | 35 % | 40 % | 45 % | 50 % | |
|---------|------|------|------|------|------|------|------|------|------|------|---------|
| | 95 % | 90 % | 85 % | 80 % | 75 % | 70 % | 65 % | 60 % | 55 % | 50 % | |
| N=50 | 6 | 8,3 | 9,9 | 11,1 | 12 | 12,7 | 13,2 | 13,6 | 13,8 | 13,9 | N=50 |
| N=500 | 1,9 | 2,6 | 3,1 | 3,5 | 3,8 | 4 | 4,2 | 4,3 | 4,4 | 4,4 | N=500 |
| N=1000 | 1,4 | 1,9 | 2,2 | 2,5 | 2,7 | 2,8 | 3 | 3 | 3,1 | 3,1 | N=1000 |
| N=1500 | 1,1 | 1,5 | 1,8 | 2 | 2,2 | 2,3 | 2,4 | 2,5 | 2,5 | 2,5 | N=1500 |
| N=2000 | 1 | 1,3 | 1,6 | 1,8 | 1,9 | 2 | 2,1 | 2,1 | 2,2 | 2,2 | N=2000 |
| N=3000 | 0,8 | 1,1 | 1,3 | 1,4 | 1,5 | 1,6 | 1,7 | 1,8 | 1,8 | 1,8 | N=3000 |
| N=4000 | 0,7 | 0,9 | 1,1 | 1,2 | 1,3 | 1,4 | 1,5 | 1,5 | 1,5 | 1,5 | N=4000 |
| N=5000 | 0,6 | 0,8 | 1 | 1,1 | 1,2 | 1,3 | 1,3 | 1,4 | 1,4 | 1,4 | N=5000 |
| N=6000 | 0,6 | 0,8 | 0,9 | 1 | 1,1 | 1,2 | 1,2 | 1,2 | 1,3 | 1,3 | N=6000 |
| N=7000 | 0,5 | 0,7 | 0,8 | 0,9 | 1 | 1,1 | 1,1 | 1,1 | 1,2 | 1,2 | N=7000 |
| N=7500 | 0,5 | 0,7 | 0,8 | 0,9 | 1 | 1 | 1,1 | 1,1 | 1,1 | 1,1 | N=7500 |
| N=8000 | 0,5 | 0,7 | 0,8 | 0,9 | 0,9 | 1 | 1 | 1,1 | 1,1 | 1,1 | N=8000 |
| N=9000 | 0,5 | 0,6 | 0,7 | 0,8 | 0,9 | 0,9 | 1 | 1 | 1 | 1 | N=9000 |
| N=10000 | 0,4 | 0,6 | 0,7 | 0,8 | 0,8 | 0,9 | 0,9 | 1 | 1 | 1 | N=10000 |
| N=11000 | 0,4 | 0,6 | 0,7 | 0,7 | 0,8 | 0,9 | 0,9 | 0,9 | 0,9 | 0,9 | N=11000 |
| N=12000 | 0,4 | 0,5 | 0,6 | 0,7 | 0,8 | 0,8 | 0,9 | 0,9 | 0,9 | 0,9 | N=12000 |
| N=13000 | 0,4 | 0,5 | 0,6 | 0,7 | 0,7 | 0,8 | 0,8 | 0,8 | 0,9 | 0,9 | N=13000 |
| N=14000 | 0,4 | 0,5 | 0,6 | 0,7 | 0,7 | 0,8 | 0,8 | 0,8 | 0,8 | 0,8 | N=14000 |
| N=15000 | 0,3 | 0,5 | 0,6 | 0,6 | 0,7 | 0,7 | 0,8 | 0,8 | 0,8 | 0,8 | N=15000 |
| | 5 % | 10 % | 15 % | 20 % | 25 % | 30 % | 35 % | 40 % | 45 % | 50 % | |
| | 95 % | 90 % | 85 % | 80 % | 75 % | 70 % | 65 % | 60 % | 55 % | 50 % | |

Comentarii

(Pierre Dieumegard)



-G rapicu o cronologie sunt greu de înțeles. Până în 2019, au existat două sondaje pe an, primăvara și toamna, iar numărul anului a fost indicat. În perioada 2020-2022, unele anchete au fost efectuate în timpul iernii, la sfârșitul unui an sau la începutul următorului, ceea ce explică notele 20/21, 21/22 și 22/23. În 2023, pe lângă EBStandard98 (ianuarie-februarie), au existat EBStandard99 (primăvară) și EBStandard100 (toamnă).

Eurobarometrul standard 100
Toamna anului 2023



Standard Eurobarometer 100 - Autumn 2023 - Data annex - de
(2.21 MB - PDF)



Standard Eurobarometer 100 - Autumn 2023 - Data annex - en
(7.09 MB - PDF)



Standard Eurobarometer 100 - Autumn 2023 - Data annex - fr
(3.29 MB - PDF)

Unele tabele sunt în modul „text”, făcându-le ușor de copiat/paste și procesat prin foi de calcul și software statistic, în timp ce altele sunt în modul „imagine”, ceea ce le face imposibil de utilizat. De exemplu (20 februarie 2024), [fișierul „data Annex” în limba engleză](#) are tabelul QA6.2 în modul „imagine”, în timp ce [fișierul corespunzător în limba franceză](#) are tabelul QA6.2 în modul „text”. Fișierul în limba engleză este mai greu decât fișierele franceze și germane, deoarece conține mai multe imagini și mai puțin text. Pentru o utilizare ușoară a datelor, nu vă limitați la raportul în limba engleză.

