



METEREUROBAROSPEISIALTA545

Gender Otypes Stere

TuarascáilAchoimre EORBA-ROM

FIELDWORK:Jan.–Feb.2024

Eorabharaiméadar Speisialta 545 — Steiréitíopaí Inscne

Rinne an Coimisiún Eorpach, Ard-Stiúrthóireacht na Cumarsáide agus an Ard-Stiúrthóireacht um Cheartas agus Tomhaltóirí an suirbhé seo a iarraidh agus a chomhordú.

Ní hionann an doiciméad seo agus dearcadh an Choimisiúin Eorpaigh.
Is leis na húdair amháin na léirmhínithe agus na tuairimí atá ann.

Teideal an tionscadail

Eorabharaiméadar Speisialta 545 —
Steiréitíopaí Inscne

Leagan teanga

GA

Na Meáin/Imleabhar

Tuarascáil Achomair -PDF/Volume_01

Uimhir chatalóige

DS-02-24-734-EN-N

ISBN

978-92-68-18804-0

DOI

10.2838/73040

© An tAontas Eorpach, 2024

<https://www.europa.eu/eurobarometer>

Creidiúint do ghrianghraif: Íomhánna Getty



Doiciméad a d'ullmhaigh Pierre Dieumegard d'Eoraip-Daonlathas-Espe [ranto](#)

Is é is cuspóir don doiciméad “sealadach” seo cur ar chumas níos mó daoine san Aontas Eorpach a bheith ar an eolas faoi dhoiciméid a tháirgeann an tAontas Eorpach (agus a mhaoinítear as a gcánacha).

Mura bhfuil aon aistriúchán ann, eisiatar saoránaigh ón díospóireacht.

Is [i mBéarla amháin a bhí an doiciméad seo “Eorabharaiméadar”](#), i gcomhad pdf. Ón gcomhad tosaigh, chruthaíomar comhad odt, arna ullmhú ag bogearraí Oifig Libre, le haghaidh meaisín-aistriúcháin go teangacha eile. Tá na torthaí [ar fáil anois i ngach teanga oifigiúil](#).

Tá sé inmhianaithe go nglacfaidh riarachán AE chuige féin aistriúchán ar dhoiciméid thábhachtacha. Ní hamháin gur dlíthe agus rialacháin iad ‘doiciméid thábhachtacha’, ach is faisnéis thábhachtach iad freisin a theastaíonn chun cinntí eolasacha a dhéanamh le chéile.

Chun ár dtodhchaí choiteann a phlé le chéile, agus chun aistriúcháin iontaofa a chumasú, bheadh an teanga idirnáisiúnta Esperanto an-úsáideach mar gheall ar a simplíocht, a rialtacht agus a cruinneas.

Déan teagmháil linn:

[Kontakto \(europokune.eu\)](mailto:europokune.eu)

<https://e-d-e.org/-Kontakti-EDE>

Clár ábhair

Réamhrá.....	4
Príomhthorthaí.....	8
I. Braistintí maidir le comhionannas inscne agus steiréitíopaí ginearálta faoi róil agus tréithe inscne agus iompraíochtaí inghlactha.....	11
1. Braistintí fhoriomlán ar chomhionannas inscne agus ar chóir chomhionann.....	12
2. Braistintí maidir le róil agus tréithe inscne.....	26
3. Braistintí maidir le hiompraíochtaí inscne-bhunaithe atá inghlactha go sóisialta.....	41
II. Braistintí ar steiréitíopaí inscne maidir le saol an teaghlaigh agus an saol gairmiúil.....	50
1. Braistintí ar steiréitíopaí inscne maidir le saol an teaghlaigh.....	51
2. Braistintí ar steiréitíopaí inscne maidir leis an saol gairmiúil.....	77
III. Braistintí ar steiréitíopaí inscne sa pholaitíocht agus i bpoist cheannaireachta.....	89
1. Dearcthaí i leith chumas na mban agus na bhfear sa pholaitíocht.....	90
2. Steiréitíopaí faoi dhearcthaí agus cumais ban agus fear i bpoist cheannaireachta.....	105
3. Braistintí maidir le tionchar an chomhionannais inscne ar an bpolaitíocht agus ar an gceannaireacht.....	111
Conclúid.....	117
Sonraíochtaí Teicniúla.....	120
Táblaí.....	126
Ceistneoir.....	172
Barúlacha.....	176
Foirm: uaireanta bíonn sé deacair na finscéalta ar na graif a léamh agus ní bhíonn siad an-néata, but nach bhfuil ann ach mionsonra.....	176
Níos tábhachtaí fós: Is mó i bhfad na difríochtaí idir tíortha ná na difríochtaí idir grúpaí sóisialta.....	176
An chéad sampla: iompraíocht phearsanta, QD2.1 agus QD3.....	176
An dara sampla: róil sa tsochaí, QD2.3 agus QD2.4.....	178

Réamhrá

Is cúram de chuid an Aontais é an comhionannas idir mná agus fir a chur chun cinn, ina chuid gníomhaíochtaí uile, mar a cheanglaítear leis na Conarthaí.¹ Is bunluach de chuid an Aontais é an comhionannas inscne, ceart bunúsach agus príomhphrionsabal de Cholún Eorpach na gCeart Sóisialta². A bhfuil le reachtaíocht agus dlí-eolaíocht láidir maidir le cóir chomhionann, iarrachtaí chun gné na hinscne a phríomhshruthú i réimsí beartais éagsúla, agus dlíthe chun aghaidh a thabhairt ar neamhionannais ar leith, tá dul chun cinn suntasach déanta ag an Aontas maidir le comhionannas inscne le fiche nó tríocha bliain anuas. Treochtaí spreagúla is ea an líon níos airde ban i margadh an tsaothair agus an dul chun cinn atá déanta acu maidir le hoideachas agus oiliúint níos fearr a bhaint amach. Mar sin féin, cé go bhfuil an bhearna idir na hinscní san oideachas á dúnadh, agus go bhfuil sí diúltach i ndáiríre i gcás roinnt táscairí, tá bearnaí fós ann idir na hinscní san fhostaíocht, sa phá, sa chúram, sa chumhacht agus sna pinsin.

Sa chomhthéacs sin, i mí an Mhárta 2020, ghlac an Coimisiún Eorpach an Straitéis maidir le Comhionannas Inscne 2020-2025, ina leagtar amach fíis, cuspóirí beartais agus gníomhaíochtaí chun dul chun cinn nithiúil a dhéanamh maidir le comhionannas inscne san Eoraip agus i dtreo na Spriocanna Forbartha Inbhuanaithe a bhaint amach.³ Cuirtear i láthair sa Straitéis cuspóirí beartais agus gníomhaíochtaí chun dul chun cinn suntasach a dhéanamh faoi 2025 i dtreo Eoraip atá comhionann ó thaobh inscne de. Is é an sprioc atá ann Aontas ina mbeidh mná agus fir, cailíní agus buachaillí, ina n-éagsúlacht uile, saor chun a gconair roghnaithe sa saol a shaothrú, ina mbeidh comhdheiseanna acu chun go mbeidh rath orthu, agus ina mbeidh siad rannpháirteach go cothrom inár sochaí Eorpach agus ina mbeidh siad ina gceannairí uirthi. Saothraítear cur chuige déach sa Straitéis maidir le príomhshruthú inscne in éineacht le gníomhaíochtaí spriocdhírthe, agus is prionsabal cothrománach í an trasnachas maidir lena cur chun feidhme. Cé go ndírítear sa

Straitéis ar ghníomhaíochtaí laistigh den Aontas, tá sí comhleanúnach le beartas seachtrach an Aontais maidir le comhionannas inscne agus cumhachtú na mban.

Ceann de phríomhchuspóirí na Straitéise is ea dúshlán steiréitíopaí inscne a thabhairt, ar bunchúis iad leis an neamhionannas inscne agus a bhfuil tionchar acu ar gach réimse den tsochaí. Is minic a dhéantar iad a chomhcheangal le steiréitíopaí eile amhail steiréitíopaí atá bunaithe ar chine nó bunadh eitneach, reiligiún nó creideamh, míchumas, aois nó gnéaschlaonadh, agus is féidir leis sin tionchair dhiúltacha steiréitíopaí a threisiú. Mar sprioc insoláthartha nithiúil den Straitéis maidir le Comhionannas Inscne, sheol an Coimisiún freisin an 8 Márta 2023 feachtas uile-Aontais chun aghaidh a thabhairt ar steiréitíopaí inscne a dhéanann difear d'fhir agus do mhná araon i réimsí éagsúla den saol, lena n-áirítear roghanna gairme, freagrachtaí cúraim a roinnt agus cinnteoireacht.⁴

Is é is aidhm don suirbhé Eorabharaiméadair Speisialta seo iniúchadh a dhéanamh ar dhearccháid maidir le steiréitíopaí inscne agus a mhéid atá siad sin fós coitianta i measc shaoránaigh an Aontais a thomhas. Cuireann an suirbhé go páirteach le staidéir speisialta Eorabharaiméadair roimhe seo maidir le comhionannas inscne a rinneadh ar an ábhar 'Comhionannas inscne' in 2009⁵, 2014⁶ agus 2017.⁷ I measc na réimsí a chumhdaítear tá:

- Braistintí maidir le comhionannas inscne agus steiréitíopaí ginearálta faoi róil agus tréithe inscne agus iompraíochtaí inghlactha;
- Braistintí ar steiréitíopaí inscne maidir le saol an teaghlaigh agus an saol gairmiúil;
- Braistintí ar steiréitíopaí inscne sa pholaitíocht agus i bpoist cheannaireachta.

1 Luaitear an méid seo a leanas in Airteagal 8 den Chonradh ar Fheidhmiú an Aontais Eorpaigh: 'Ina ghníomhaíochtaí uile, beidh sé d'aidhm ag an Aontas neamhionannais idir fir agus mná a dhíchur agus comhionannas eatarthu a chur ar aghaidh'.

2 'Colún Eorpach na gCeart Sóisialta i 20 prionsabal': <https://ec.europa.eu/social/main.jsp?atId=1606&langId=ga>.

3 'Anstraitéis um chomhionannas inscne. Éachtaí agus príomhréimsí gníomhaíochta https://commission.europa.eu/strategy-and-policy/policies/justice-and-fundamental-rights/gender-equality/gender-equality-strategy_ga.

4 '#EndGenderStereotypes': https://end-gender-stereotypes.campaign.europa.eu/index_ga.

5 Eorabharaiméadar Speisialta 326: <https://europa.eu/eurobarometer/surveys/detail/808>

6 Eorabharaiméadar Speisialta 428: <https://europa.eu/eurobarometer/surveys/detail/2048>.

7 Eorabharaiméadar Speisialta 465: <https://europa.eu/eurobarometer/surveys/detail/2154>

Eorabharaiméadar Speisialta 545 — Steiréitíopaí Inscne

Cuirtear na torthaí i láthair don Aontas ina iomláine agus de réir tíre, agus tá éagsúlachtaí suntasacha ann de réir inscne, aoise agus aoise inscne. Nuair is féidir, cuirtear torthaí an tsuirbhé seo i gcomparáid leo siúd ó shuirbhéanna Eorabharaiméadair roimhe seo.

Modheolaíocht

limistéar euro

Bhí Eorabharaiméadar Speisialta 545 maidir le Steiréitíopaí Inscne mar chuid de rabharta Eorabharaiméadair 100.3 agus rinneadh é idir an 12 Eanáir agus an 4 Feabhra 2024. Ba í modheolaíocht na suirbhéanna Eorabharaiméadair Caighdeánacha a rinne Ard-Stiúrthóireacht na Cumarsáide (an tAonad um Fhaireachán ar na Meáin agus Eorabharaiméadar) an mhodheolaíocht⁸ a úsáideadh. Rinneadh agallaimh duine le duine, go fisiciúil i dtithe daoine nó trí chian-idirghníomhú físe sa teanga náisiúnta chuí. Is sa tSeicia, sa Danmhairg, i Málta agus san Fhionlainn amháin a rinneadh agallaimh le cian-idirghníomhaíocht físe ('duine le duine ar líne' nó CAVI, Fisagallamh Ríomhchuidithe). Tá nóta teicniúil maidir leis na hagallaimh a rinne ballinstiúidí líonra Verian i gceangal leis an tuarascáil seo. Sonraítear ann freisin na heatraimh mhuiníne⁹.

Le linn na tuarascála, cuirtear na torthaí i gcomparáid le hEorabharaiméadar Speisialta 465 de 2017, Eorabharaiméadar Speisialta 428 de 2015 agus Eorabharaiméadar Speisialta 326 de 2010.

Tabhair faoi deara: Sa tuarascáil seo, déantar tagairt do thíortha AE trína ngiorrúcháin oifigiúla. Is iad seo a leanas na giorrúcháin a úsáidtear sa tuarascáil seo:

an Bheilg	BE	an Liotuáin	LT
an Bhulgáir	BG	Lucsamburg	LU
an tSeicia	CZ	an Ungáir	HU
an Danmhairg	DK	Málta	MT
an Ghearmáin	DE	An Ísiltír	NL
an Eastóin	EE	an Ostair	AT
Éire	IE	an Pholainn	PL
an Ghréig	EL	an Phortaingéil	PT
an Spáinn	ES	an Rómáin	RO
an Fhrainc	FR	an tSlóivéin	SI
an Chróit	Acmhainní Daonna	an tSlóvaic	SK
an Iodáil	TF	an Fhionlainn	FI
Poblacht na Cipire	Bliain éilimh *	an tSualainn	SE
an Laitvia	LV		

An tAontas Eorpach — meán ualaithe do na 27 mBallstát

AE27

BE, FR, IT, LU, DE, AT, ES, PT, IE, NL, FI, EL, EE, SI, CY, MT, SK, LV, LT, HR

an limistéar euro

BG, CZ, DK, HU, PL, RO, SE

Nach bhfuil sa

8 <https://www.europa.eu/eurobarometer>

9 Léiríonn eatraimh mhuiníne an raon inar dócha go dtitfeadh na torthaí atá á meas don daonra, ag brath ar mhéid an tsampla agus ar an gcéatadán breathnaithe, agus fachtóirí eile á gcoinneáil seasmhach.

I gcomhréir le Rialachán Ginearálta an Aontais Eorpaigh maidir le Cosaint Sonraí¹⁰ (RGCS), fiafraíodh de na freagróirí an gcomhaontóidís go gcuirfí ceisteanna orthu maidir le saincheisteanna a d'fhéadfaí a mheas a bheith 'fogair'.

* Tá an Chipir ina hiomláine ar cheann de 27 mBallstát an Aontais Eorpaigh. Mar sin féin, cuireadh an 'acquiscommunaire' ar fionraí sa chuid sin den tír nach bhfuil faoi rialú rialtas Phoblacht na Cipire. Ar chúiseanna praiticiúla, ní áirítear i gcatagóir 'CY' agus i meán AE27 ach na hagallaimh a rinneadh sa chuid den tír atá faoi rialú rialtas Phoblacht na Cipire.

Ba mhaith linn buíochas a ghabháil leis na daoine ar fud an Aontais Eorpaigh a thairg a gcuid ama chun páirt a ghlacadh sa suirbhé seo.

Gan a rannpháirtíocht ghníomhach, ní bheadh an staidéar seo indéanta.

Príomhthorthaí

I gcás gach ceann de na cásanna a tástáladh maidir le dearcadh foriomlán ar chóir chomhionann ar bhonn inscne, is mó i bhfad an seans go léireoidh freagróirí cóir níos fearr d'fhir ná do mhná

- Measann leath na bhfreagróirí sa pholaitíocht (54 %) agus ag an obair (51 %) gur fearr a chaitear le fir. Creideann beagnach an tríú cuid go gcaitear níos fearr le fir sna meáin (31 %), tá na tuairimí céanna ag thart ar an gceathrú cuid maidir leis an bhfógraíocht (26 %), agus thart ar 1 as 5 maidir le scoil nó ollscoil (20 %) agus ag an bhfoireann leighis (19 %).
- I ngach réimse, ní thugann ach mionlach na bhfreagróirí le fios go gcaitear níos fearr le mná (idir 6 % agus 15 %).
- I 4 chás as 6 chás a tástáladh, is é an céatadán is airde freagróirí a chreideann go gcaitear go cothrom le mná agus le fir. Síleann beagnach seachtar as gach deichniúr freagróirí go gcaitheann foireann leighis (68 %) le mná agus fir ar an mbealach céanna agus go gcaitear leo ar scoil nó ar ollscoil (67 %). Ar an gcaoi chéanna, creideann díreach os cionn leath de na freagróirí go gcaitear mar an gcéanna le mná agus fir sna meáin (54 %) agus san fhógraíocht (53 %).
- Mar sin féin, creideann níos lú ná a leath go gcaitear go cothrom le mná agus fir sa pholaitíocht (37 %) agus ag an obair (40 %).

Deir trí cheathrú de na freagróirí go mbainfeadh fir tairbhe as comhionannas idir mná agus fir freisin, ach tá tuairimí éagsúla ann maidir le cé acu atá nó nach bhfuil an feimineachas “tar éis éirí rófhada”

- Aontaíonn trí cheathrú de na freagróirí go mbainfeadh fir tairbhe as comhionannas idir mná agus fir freisin.
- Tá tuairimí níos roinnte maidir le cé acu atá nó nach bhfuil an feimineachas tar éis éirí “rófhada”, agus 45 % ag aontú leis an ráiteas sin agus 48 % ag easaontú. Tá fir i bhfad níos dóchúla ná mná aontú leis an ráiteas seo (52 % vs 39 %) agus is lú an seans go n-aontóidh siad go mbainfeadh siad leas as comhionannas inscne (73 % vs 78 %).

Aontaíonn níos mó ná seisear as gach deichniúr gur dóichí go ndéanfaidh mná cinntí bunaithe ar a gcuid mothúchán agus creideann cion suntasach fós i steiréitíopaí faoi róil inscne

Mar sin féin, aontaíonn thart ar cheathrar as gach deichniúr gurb é an ról is tábhachtaí atá ag fear airgead a thuilleamh (42 %, -1 pp ó 2017) agus gurb é an ról is tábhachtaí atá ag bean aire a thabhairt dá teach agus dá teaghlach (38 %, -6

pp). Mar sin féin, tháinig feabhas beag ar fhigiúirí i gcomparáid le 2017.

- Tá na héagsúlachtaí breathnaithe i mbraistintí ar fud Bhallstáit an AE an-ard, agus an bhearna idir na comhréireanna is airde agus is ísle i gcomhaontú le gach ceann den dá ráiteas sin ag sroicheadh 64 phointe céatadán.
- Deir níos mó ná seisear as gach deichniúr (62 %) gur dóchúla mná ná fir cinntí a dhéanamh bunaithe ar a gcuid mothúchán — laghdú seacht bpointe céatadán ó 2017 i leith, ach fós féin aontaíonn sciar ard freagróirí leis an steiréitíopa sin.

Diúltaíonn formhór mhuintir na hEorpa do steiréitíopaí inscne maidir le hiompar atá inghlactha go sóisialta, cé go gcreideann beagnach an ceathrú cuid díobh fós nach bhfuil sé tarraingteach do mhná tuairimí láidre a chur in iúl go poiblí

- Creideann níos mó ná ochtar as deichniúr freagróirí (85 %, -3 pointe céatadán ó 2017) go bhfuil sé inghlactha d'fhir caoin a dhéanamh, agus aontaíonn níos mó ná leath (51 %) go hiomlán leis an ráiteas seo.

Aontaíonn thart ar aon cheathrú (23 %) go bhfuil sé neamhtharraingteach do mhná tuairimí láidre a chur in iúl go poiblí, agus easaontaíonn beagnach trí cheathrú (74 %) leis an ráiteas seo.

Ar an iomlán, diúltaítear don chuid is mó de steiréitíopaí a bhaineann le cinntí oibre is saoil, ach tá tuairimí steiréitípicíúla fós ag sciарtha suntasacha maidir le hionpraíochtaí na mban atá inmhianaithe go sóisialta

- Ceapann thart ar ochtar as gach deichniúr freagróirí (81 %) go bhfuil sé tairbheach d'athair saoire do thuismitheoirí a ghlacadh agus aontaíonn naonúr as gach deichniúr go bhfuil sé chomh tábhachtach céanna do mhná agus d'fhir a bheith neamhspleách ó thaobh airgeadais de.
- Easaontaíonn thart ar sheisear as gach deichniúr (61 %) gur cheart do mhná tosaíocht a thabhairt dá bhfreagrachtaí teaghlaigh le linn a ngairmréime, agus aontaíonn thart ar aon trian (34 %) leis sin. Mar sin féin, i sé thír, tá níos mó ná a leath i gcomhaontú, go háirithe san Ungáir (64 %) agus i Málta agus sa tSlóvaic (63 % ar aon).
- Aontaíonn beagán os cionn leath (51 %) go bhfulaingíonn saol an teaghlaigh ar an iomlán nuair a bhíonn post lánaimseartha ag an máthair. Tá laghdú tagtha ar an gcomhaontú leis an ráiteas sin ó 2014 (-9 bpointe céatadán) ach tá sé fós ard.

- Beagán os cionn leath (51 %, + 3 phointe céatadain ó 2009) aontaíonn siad, má tá pá an athar níos ísle ná pá na máthar, gurb é an té ar cheart dó éirí as an obair chun aire a thabhairt do na leanaí, má chinneann teaghlach nach mór do thuismitheoir amháin é sin a dhéanamh, agus nach n-aontaíonn sciar an-mhór (41 %).

Tá torthaí measctha nuair a thagann sé chun tuiscintí ar thréithe inscne sa bhaile

Aontaíonn duine as gach cúigear gur cheart go mbeadh an focal scoir ag fir le haghaidh cinní tábhachtacha teaghlach, cé nach n-aontaíonn níos mó ná trí cheathrú (77 %) leis an ráiteas seo.

Cé go n-easaontaíonn níos mó ná leath (53 %) go bhfuil leanaí níos sásúla do bhean ná d'fhear, tá níos mó ná ceathrar as gach deichniúr (43 %) fós ar chomhaontú.

- Tá tuairimí éagsúla ann maidir le cé acu atá nó nach bhfuil fir, ar an iomlán, níos neamhinniúla ná mná chun tascanna tí a dhéanamh (49 % 'aontaím' vs 49 % 'easaontaím').

Cé go ndiúltaítear go ginearálta do steiréitiopaí inscne a bhaineann leis an saol oibre, tá thart ar dhuine as gach cúigear fós ar aon intinn leo

- Easaontaíonn níos mó ná seachtar as gach deichniúr go léiríonn fir a ghlacann saoire do thuismitheoirí easpa uailmhéine maidir lena ngairm (77 %) agus nach bhfuil mná uailmhianach go leor chun na poist is sinsearaí in eagraíocht a fháil (74 %), cé go n-aontaíonn thart ar dhuine as gach cúigear leis na ráitis seo (19 % agus 23 %, faoi seach).

- Aontaíonn ceathrar as gach deichniúr gur minic a thuilleann fir níos mó ná mná toisc go bhfuil a gcuid post níos déine, cé go ndeir formhór na bhfreagróirí (56 %) a mhalairt.

Beagán níos mó ná leath (52 %) a léiríonn go bhfuil an seans céanna ag bean ardú céime a fháil mar fhear.

Cé go ndéanann formhór na nEorpach steiréitiopaí maidir le dearcthaí agus cumais na mban agus na bhfear sa pholaitíocht a dhíbhe, tá tuairimí éagsúla ann maidir le cé acu atá nó nach bhfuil fir níos uailmhianáí ná mná

- Aontaíonn níos mó ná aon trian (35 %) gur lú suim na mban ná suim na bhfear i bpoist freagrachta sa pholaitíocht. Os a choinne sin, ní aontaíonn seisear as gach deichniúr gurb amhlaidh atá.

- Níltear ar aon tuairim maidir le cé acu atá nó nach bhfuil fir níos uailmhianáí ná mná sa pholaitíocht (47 % 'aontaím' vs 49 % 'easaontaím'), ach tá méadú suntasach tagtha ar an gcomhaontú ó 2017 (+ 12 phointe céatadain).

Cé go n-aontaíonn gar do dhuine as gach cúigear (19 %, + 2 pc ó 2017) nach bhfuil na cáilíochtaí agus na scileanna riachtanacha ag mná chun poist freagrachta sa pholaitíocht a líonadh, diúltaíonn 78 % de na freagróirí don ráiteas seo.

Diúltaítear go forleathan do steiréitiopaí maidir le dearcthaí agus cumais ban agus fear i bpoist cheannaireachta, ach tá tuairimí steiréitipiciúla fós ag níos mó ná duine as gach cúigear ar an ábhar seo

Cé go n-easaontaíonn seachtar as gach deichniúr nó níos mó go ndéanann fir ceannairí níos fearr ná mná (70 %) agus nach léiríonn mná i bpoist cheannaireachta an t-údarás riachtanach le bheith dáiríre (73 %), aontaíonn an ceathrú cuid nó beagán níos lú leis na ráitis seo (25 % agus 23 %, faoi seach).

- Ar an gcaoi chéanna, diúltaíonn trí cheathrú de na freagróirí don ráiteas go bhfuil 'mná rómhothúcháinach le bheith ina gceannairí maithe', cé go n-aontaíonn thart ar dhuine as gach cúigear (21 %).

Aontaíonn seisear as gach deichniúr ar a laghad ar an tionchar dearfach a bheadh ag níos mó comhionannais inscne sa pholaitíocht agus sa cheannaireacht

- Deir níos mó ná seisear as gach deichniúr go bhfuil scileanna boga a chuirtear i leith na mban tábhachtach le bheith ina gceannaire maith (63 %) agus aontaíonn gar do thrí cheathrú go n-éiríonn níos fearr le foirne ceannaireachta atá cothrom ó thaobh inscne de (73 %).

- Aontaíonn níos mó ná leath (55 %) go bhfuil gá le bearta sealadacha (e.g. cuótaí) chun tearcionadaíocht reatha na mban sa pholaitíocht a shárú, agus ceapann seisear as gach deichniúr go mbíonn cinní beartais níos fearr mar thoradh ar níos mó ban a bheith sa pholaitíocht.

I. Braistintí maidir le comhionannas inscne agus steiréitíopaí ginearálta faoi ról agus tréithe inscne agus iompraíochtaí inghlactha

1. Braistint fhoriomlán ar chomhionannas inscne agus ar chóir chomhionann

I gcás gach cáis a ndearnadh suirbhé air, measann aon trian ar a laghad agus suas le dhá thrian díobh nach gcaitear le fir agus mná ar an mbealach céanna.

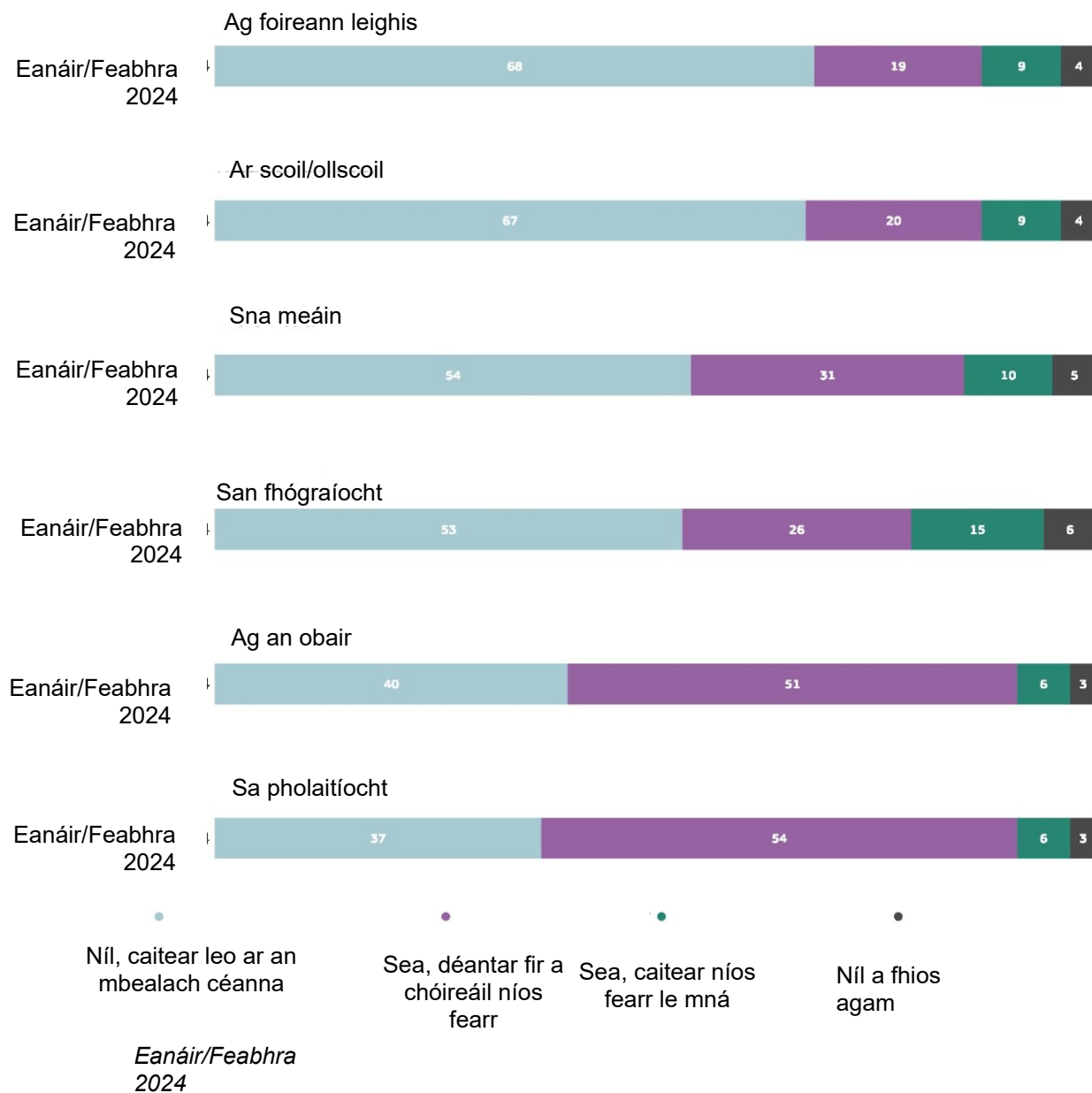
I ngach cás ar leith, deir sciar beag de na freagróirí (idir 6 % agus 15 %) go gcaitear níos fearr le mná. Sa chuid is mó de na cásanna seo, tá cion na bhfreagróirí a cheapann go gcaitear níos fearr le fir níos mó ná dhá uair (agus suas le naoi n-uaire) chomh mór leis na cinn a cheapann go gcaitear níos fearr le mná. Mar shampla, deir níos mó ná a leath go gcaitear níos fearr le fir ná le mná sa pholaitíocht (54 %) agus ag an obair (51 %).¹¹ Deir beagnach aon trian de na freagróirí an rud céanna maidir leis an gcaoi a gcaitear leo sna meáin (31 %) agus timpeall an ceathrú cuid i bhfógraíocht (26 %). Measann 20 % de na freagróirí go gcaitear níos fearr le fir ar scoil nó san ollscoil agus measann 19 % den fhoireann leighis go gcaitear níos fearr le fir ar scoil nó san ollscoil.

In dhá chás a ndearnadh tástáil orthu sa suirbhé, ceapann níos mó ná dhá thrian go gcaitear le mná agus fir ar an mbealach céanna: ag foireann leighis (68 %), ar scoil nó ar ollscoil (67 %). Tá tuairimí níos roinnte sna meáin (54 % 'cóirítear ar an mbealach céanna leo', 31 % 'cóirítear níos fearr le fir', 10 % 'cóirítear níos fearr le mná') agus san fhógraíocht (53 % 'cóirítear ar an mbealach céanna leo', 26 % 'cóirítear níos fearr le fir', 15 % 'cóireáiltear níos fearr le mná').

I gceithre chás as gach sé chás, is dóichí go gceapfadh freagróirí go gcaitear go cothrom le mná agus le fir.

11 QD1. I do thuairim, an bhfuil difríocht ann maidir leis an gcaoi a gcaitear le mná agus fir i ngach ceann de na cásanna seo a leanas (ÁR dTÍR)? sa scoil/san ollscoil; Ag an obair; 3) Ag foireann leighis; sna meáin; 5) I bhfógraíocht; 5) Sa pholaitíocht. Sea, caitear níos fearr le mná; Sea, déileálfar le fir níos fearr; Níl, caitear leo ar an mbealach céanna; Níl a fhios agam.

QD1. I do thuairim, an bhfuil difríocht ann maidir leis an gcaoi a gcaitear le mná agus fir i ngach ceann de na cásanna seo a leanas (ÁR dTÍR)? {AE27} (%)



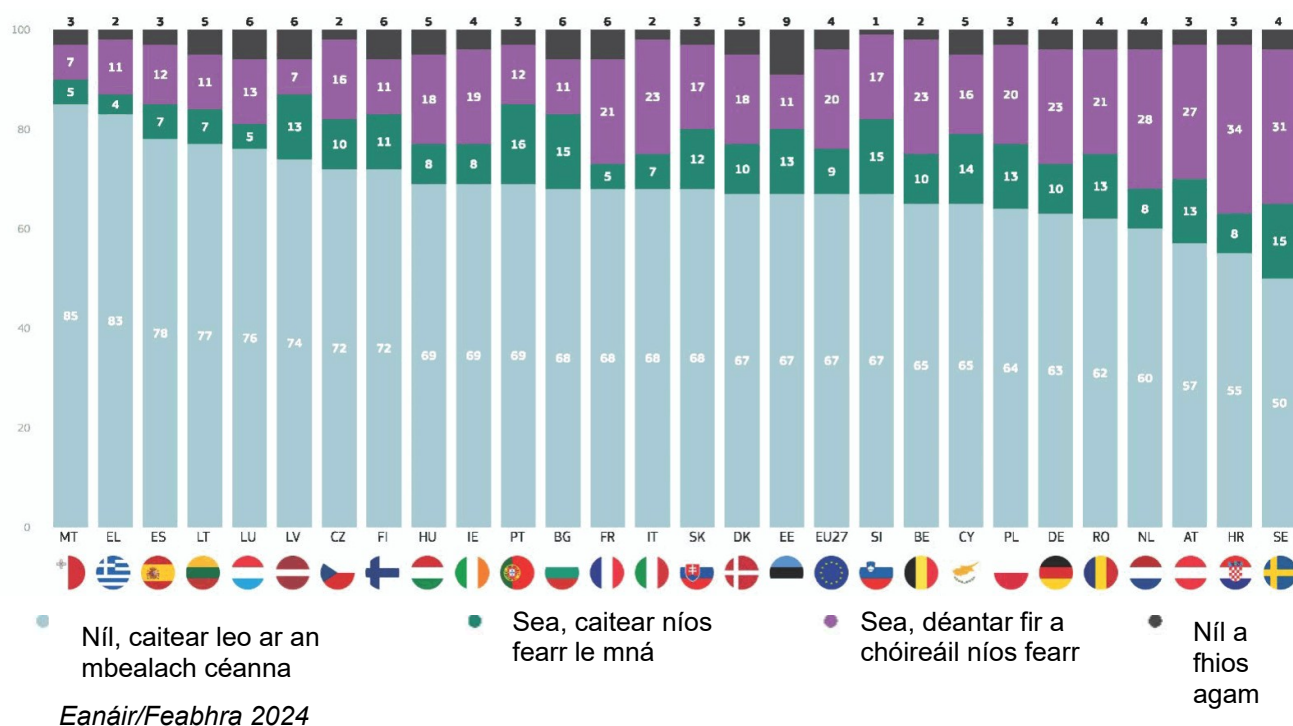
Eorabharaméadar Speisialta 545 — Steirítíopaí Inscne

Deir thart ar dhá thrian de na freagróirí (67 %) go gcaitear le mná agus fir ar an mbealach céanna ar scoil nó ar ollscoil, agus ceapann an cúigiú cuid go gcaitear níos fearr le fir agus níos lú ná duine as gach deichniúr (9 %) go gcaitear níos fearr le mná.

Deir leath na bhfreagróirí ar a laghad i ngach ceann de 27 mBallstát an Aontais go gcaitear le mná agus fir ar an mbealach céanna ar scoil nó ar ollscoil. Tá an cion sin idir 85 % i Málta, 83 % sa Ghréig agus 78 % sa Spáinn agus níos lú ná seisear as deichniúr sa tSualainn (50 %), sa Chróit (55 %) agus san Ostair (57 %).

I 22 thír, is mó an seans go gceapfadh freagróirí go gcaitear níos fearr le fir ar scoil nó ar ollscoil ná mar a cheapfaidís go gcaitear níos fearr le mná. Is amhlaidh atá go háirithe i gcás na Cróite (34 % 'cóirítear níos fearr le fir' vs 8 % 'cóirítear níos fearr le mná'), na hÍsiltíre (28 % vs 8 %) agus na hIodáil (23 % vs 7 %). Tá a mhalairt fíor i gceithre thír: An Laitvia (13 % 'cóirítear níos fearr le mná' vs 7 % 'cóirítear níos fearr le fir'), an Phortaingéil (16 % vs 12 %), an Bhulgáir (15 % vs 11 %) agus an Eastóin (13 % vs 11 %). Is ionann an dá chion sin san Fhionlainn (11 % araon).

QD1.1. I do thuairim, an bhfuil difríocht ann maidir leis an gcaoi a gcaitear le mná agus fir i ngach ceann de na cásanna seo a leanas (ÁR dTÍR)? -Ag scoil/ollscoil (%)



Eorabharaméadar Speisialta 545 — Steiréitíopaí Inscne

Creideann beagán níos mó ná leath de na freagróirí (51 %) go gcaitear níos fearr le fir ná le mná ag an obair. Deir ceathrar as gach deichniúr go gcaitear leo ar an mbealach céanna agus creideann 6 % go gcaitear níos fearr le mná.

Os a choinne sin, is é sin an ceann is cúinge sa Bhulgáir (21 % vs 12 %), sa Rómáin (28 % vs 13 %) agus sa Laitvia (22 % vs 5 %).

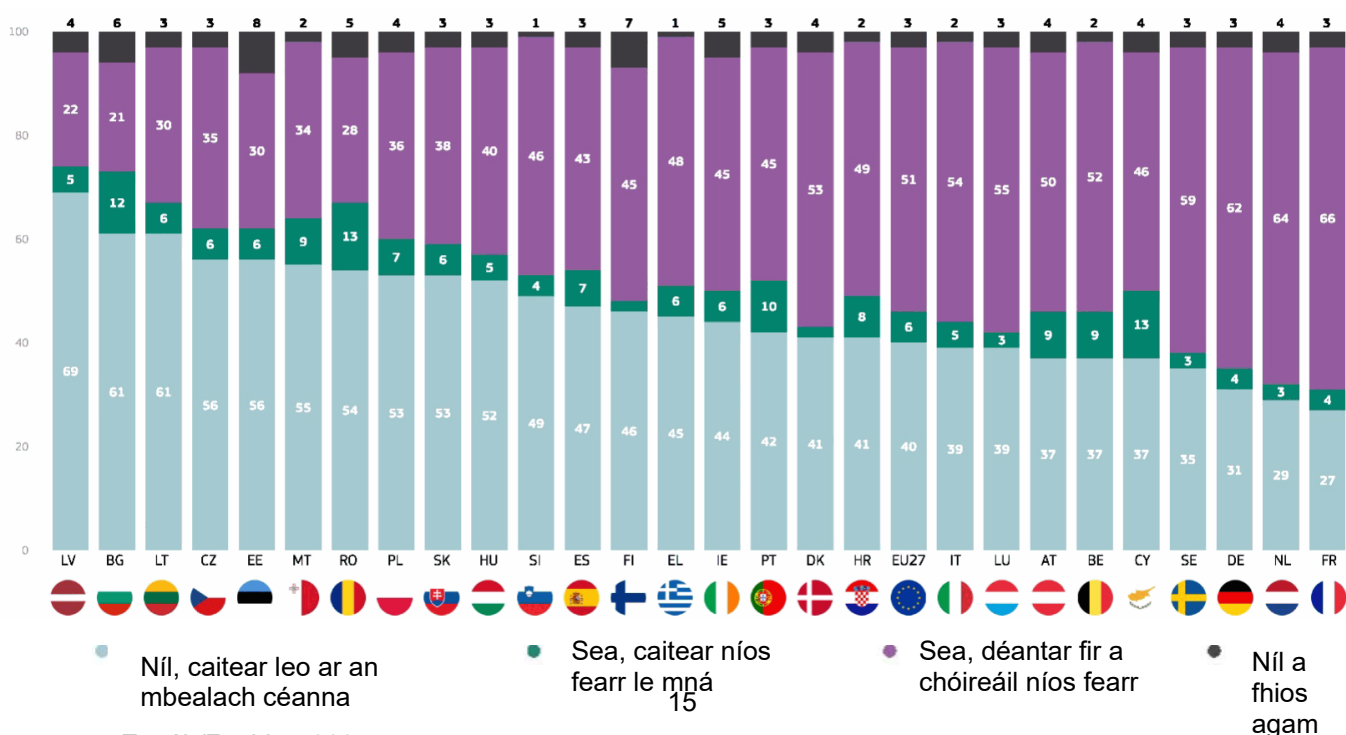
I ndeich mBallstát de chuid an Aontais, deir níos mó ná a leath go gcaitear le mná agus fir ar an mbealach céanna ag an obair. Is iad na daoine sa Laitvia (69 %) agus sa Bhulgáir agus sa Liotuáin (61 % araon) is dóchúla a thabharfaidh an freagra sin, agus is iad na daoine sa Fhrainc (27 %), san Ísiltír (29 %) agus sa Ghearmáin (31 %) is lú seans go ndéanfaidh siad amhlaidh.

Tugann leath de na freagróirí i naoi dtír ar a laghad le fios go gcaitear níos fearr le fir ná le mná ag an obair. Tá an cion sin idir níos mó ná seisear as gach deichniúr sa Fhrainc (66 %), san Ísiltír (64 %) agus sa Ghearmáin (62 %) agus níos lú ná triúr as gach deichniúr sa Bhulgáir (21 %), sa Laitvia (22 %) agus sa Rómáin (28 %).

I gcomparáid leis sin, tá sciar na bhfreagróirí a deir go gcaitear níos fearr le mná ná le fir i bhfad níos ísle. Thug níos lú ná an cúigiú cuid i mBallstáit uile an Aontais an freagra sin, agus taifeadh na figiúirí is airde sa Chipir agus sa Rómáin (13 % araon) agus sa Bhulgáir (12 %).

Dá bhrí sin, i ngach tír, is mó cion na bhfreagróirí a léiríonn go gcaitear níos fearr le fir ná cion na ndaoine a deir go gcaitear níos fearr le mná. Tá an bhearna idir na sciartha sin is leithne sa Fhrainc (66 % 'cóirítear níos fearr le fir' vs 4 % 'cóirítear níos fearr le mná'), san Ísiltír (64 % vs 3 %) agus sa Ghearmáin (62 % vs 4 %).

QD1.2. I do thuairim, an bhfuil difríocht ann maidir leis an gcaoi a gcaitear le mná agus fir i ngach ceann de na cásanna seo a leanas (ÁR dTÍR)? -Obair ag an obair (%)



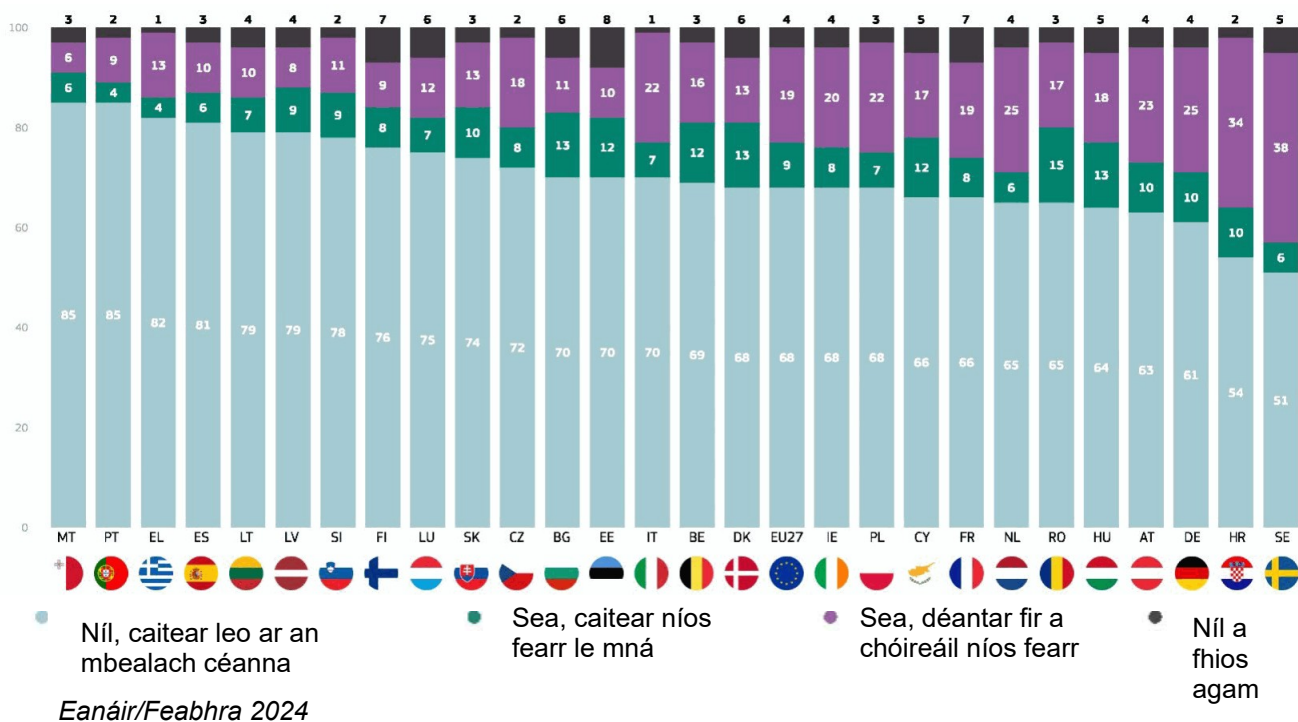
Eorabharaméadar Speisialta 545 — Steiréitíopaí Inscne

Tugann beagnach seachtar as gach deichniúr (68 %) le fios go gcaitheann foireann leighis le mná agus fir ar an mbealach céanna. Ceapann thart ar dhuine as gach cúigear (19 %) go gcaitear níos fearr le fir, agus measann beagán níos lú ná duine as gach deichniúr (9 %) go bhfaigheann mná cóireáil níos fabhraí.

Tugann níos mó ná a leath i ngach ceann de 27 mBallstát an Aontais le fios go gcaitheann foireann leighis le mná agus le fir ar an mbealach céanna. Thug níos mó ná ochtar as deichniúr freagróirí i Málta agus sa Phortaingéil (85 %), sa Ghréig (82 %) agus sa Spáinn (81 %) an freagra sin, i gcomparáid le 51 % sa tSualainn, 54 % sa Chróit agus 61 % sa Ghearmáin.

I 22 tír, tá cion na bhfreagróirí a deir go gcaitear níos fearr le fir níos airde ná an cion a deir go gcaitear níos fearr le mná. Is fíor sin go háirithe sa tSualainn (30 % 'cóirítear níos fearr le fir' vs 6 % 'cóirítear níos fearr le mná'), sa Chróit (34 % vs 10 %) agus san Ísiltír (25 % vs 6 %). Ag an taobh eile den speictream, is dóchá go ndéarfadh freagróirí go gcaitear níos fearr le mná ná mar a deir siad go gcaitear níos fearr le fir i dtrí thír: An Bhulgáir (13 % 'cóirítear níos fearr le mná' vs 11 % 'cóirítear níos fearr le fir'), an Eastóin (12 % vs 10 %) agus an Laitvia (9 % vs 8 %). Tá na comhréireanna sin cothrom sa Danmhairg (13 % araon) agus i Málta (6 % araon).

QD 1.3. I do thuairim, an bhfuil difríocht ann maidir leis an gcaoi a gcaitear le mná agus fir i ngach ceann de na cásanna seo a leanas (ÁR dTÍR)? -Trí fhoireann leighis (%)

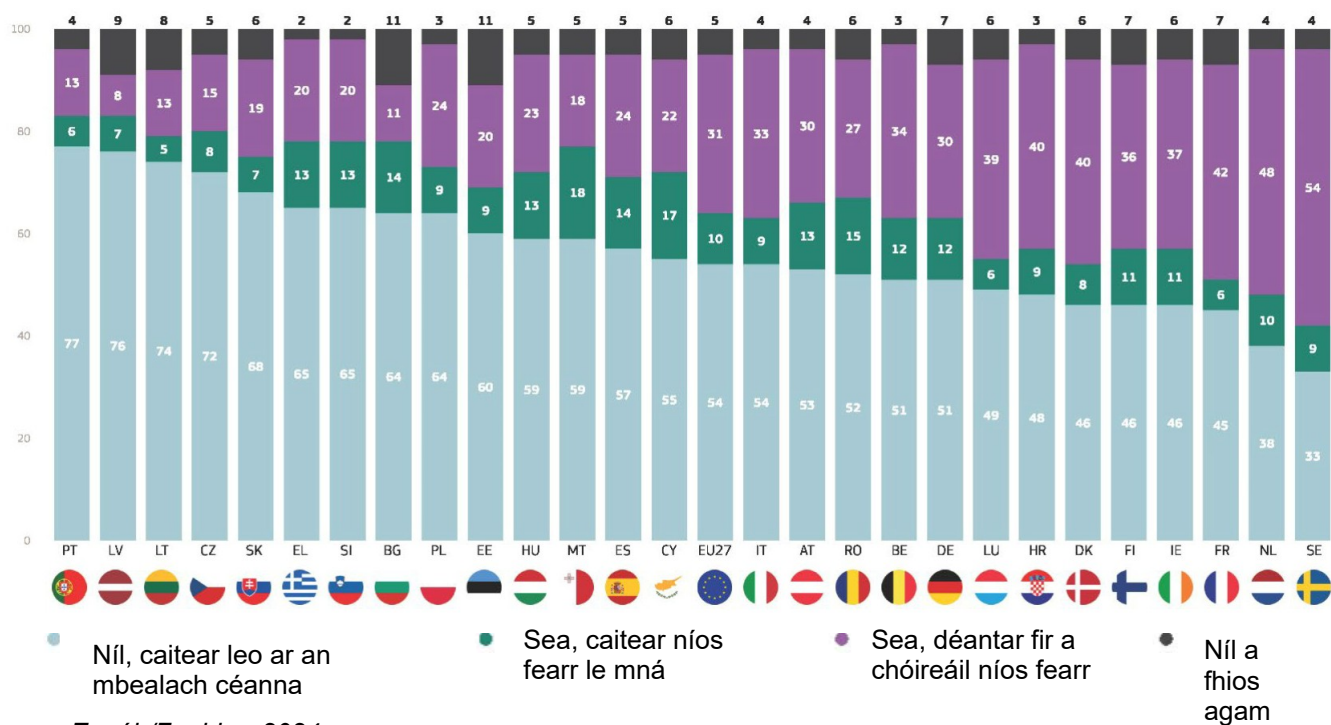


Measann beagán os cionn leath de na freagróirí (54 %) go gcaitear le mná agus fir ar an mbealach céanna sna meáin. Tugann thart ar thriúr as gach deichniúr (31 %) le fios go gcaitear níos fearr le fir agus tugann duine as gach deichniúr le fios go bhfaigheann mná cóireáil níos fabhraí.

In 19 mBallstát de chuid an Aontais, léiríonn níos mó ná a leath go gcaitear le mná agus fir ar an mbealach céanna sna meáin, agus tá an céatadán sin idir 77 % sa Phortaingéil, 76 % sa Laitvia agus 74 % sa Liotuáin go 51 % sa Ghearmáin agus sa Bheilg, 52 % sa Rómáin agus 53 % san Ostair. Sna hocht mBallstát eile, léiríonn níos lú ná a leath go gcaitear le fir agus mná ar an mbealach céanna sna meáin, agus fuarthas na comhréireanna is ísle sa tSualainn (33 %), san Ísiltír (38 %) agus sa Fhrainc (45 %). Sa tSualainn (54 %) agus san Ísiltír (48 %) deir thart ar leath de na freagróirí go gcaitear níos fearr le fir ná le mná.

I 25 thír, is mó sciar na ndaoine a cheapann go gcaitear níos fearr le fir ná sciar na ndaoine a cheapann go gcaitear níos fearr le mná, agus is í an bhearna sin an bhearna is leithne sa tSualainn (54 % 'cóirítear níos fearr le fir' vs 9 % 'cóirítear níos fearr le mná'), san Ísiltír (48 % vs 10 %) agus sa Fhrainc (42 % vs 6 %). Is iad freagróirí sa Bhulgáir amháin a deir go gcaitear níos fearr le mná ná le fir (14 % 'caitear níos fearr le mná' vs 11 % 'caitear níos fearr le fir'). Is ionann an dá chion sin i Málta (18 % araon).

QD1.4. I do thuairim, an bhfuil difríocht ann maidir leis an gcaoi a gcaitear le mná agus fir i ngach ceann de na cásanna seo a leanas (ÁR dTÍR)? Sna meáin (%)



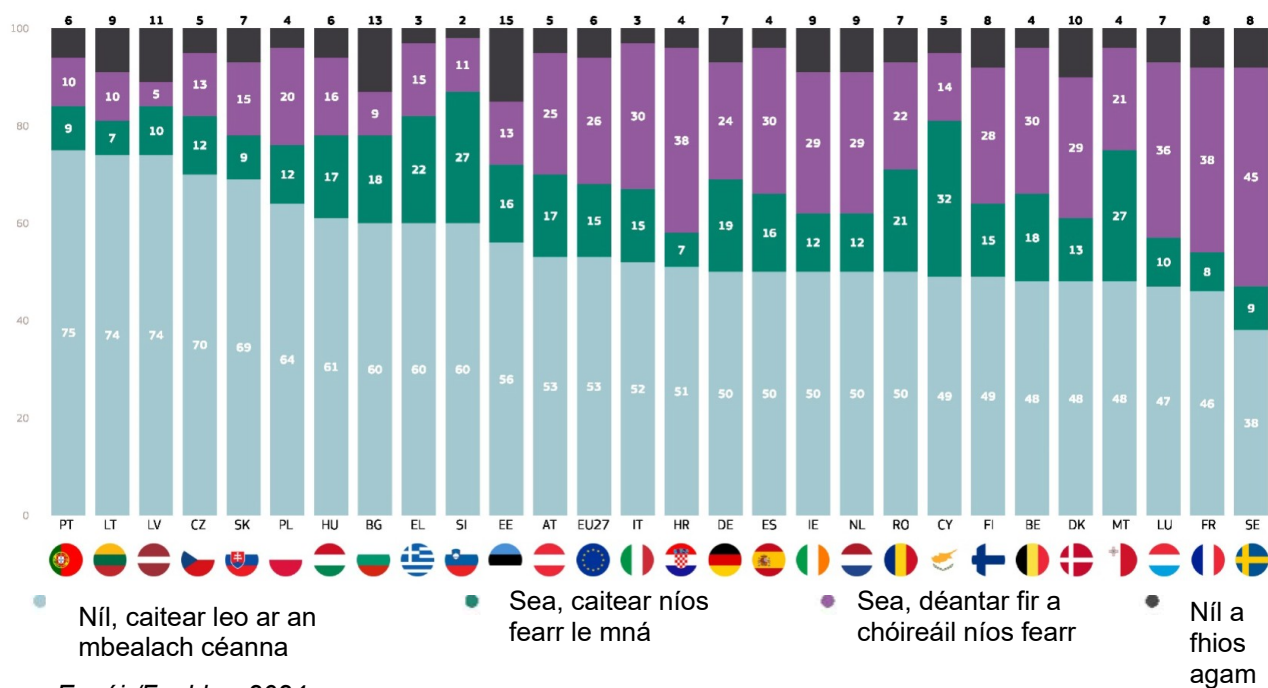
Eanáir/Feabhra 2024

Creideann beagán os cionn leath de na freagróirí (53 %) go gcaitear le mná agus fir ar an mbealach céanna san fhógraíocht. Tugann thart ar an gceathrú cuid (26 %) le fios go bhfaigheann fir cóireáil níos fabhraí, agus deir 15 % go gcaitear níos fearr le mná.

Creideann leath na bhfreagróirí ar a laghad i 19 dtír go gcaitear le mná agus fir ar an mbealach céanna san fhógraíocht. Tá an sciar sin ar an sciar is airde sa Phortaingéil (75 %) agus sa Laitvia agus sa Liotuáin (74 % araon), agus tá sé ar an sciar is ísle sa tSualainn (38 %), sa Fhrainc (46 %) agus i Lucsamburg (47 %). Is í an tSualainn an tír leis an sciar is airde freagróirí a deir go gcaitear níos fearr le fir (45 %).

I 19 mBallstát AE, is mó an seans go ndéarfadh freagróirí go gcaitear níos fearr le fir ná mar a deir siad go gcaitear níos fearr le mná. Is amhlaidh atá go háirithe i gcás na mban sa tSualainn (45 % 'cóirítear níos fearr le fir' vs 9 % 'cóirítear níos fearr le mná'), sa Chróit (38 % vs 7 %) agus sa Fhrainc (38 % vs 8 %). Mar sin féin, tá a mhalairt fíor in ocht dtír, go háirithe sa Chipir (32 % 'cóirítear níos fearr le mná' vs 14 % 'cóirítear níos fearr le fir'), sa tSlóivéin (27 % vs 11 %) agus sa Bhulgáir (18 % vs 9 %).

QD1.5. I do thuairim, an bhfuil difríocht ann maidir leis an gcaoi a gcaitear le mná agus fir i ngach ceann de na cásanna seo a leanas (ÁR dTÍR)? —In fógraíocht (%)



Eorabharaméadar Speisialta 545 — Steiréitíopaí Inscne

Measann beagán os cionn leath de na freagróirí (54 %) go gcaitear níos fearr le fir ná le mná sa pholaitíocht. Measann beagnach ceathrar as gach deichniúr (37 %) go gcaitear leo ar an mbealach céanna agus measann 6 % go gcaitear níos fearr le mná.

Tugann ar a laghad ceathrar as gach deichniúr freagróirí in 12 Bhallstát AE le fios go gcaitear le mná agus fir ar an mbealach céanna sa pholaitíocht. Tá an cion sin idir 57 % sa Liotuáin, 56 % sa Laitvia agus 49 % sa Bhulgáir agus thart ar an gceathrú cuid sa Chipir (24 %) agus in Éirinn agus sa tSualainn (26 % aron).

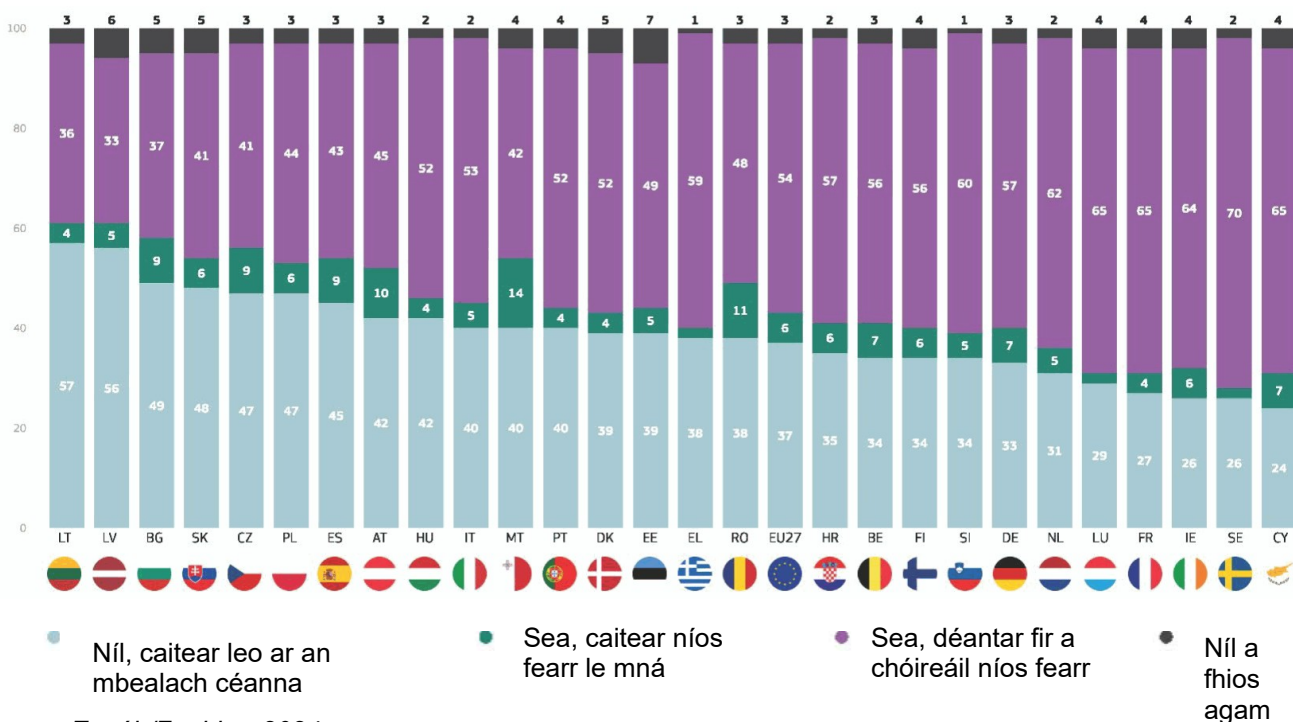
I 16 thír, measann níos mó ná a leath go gcaitear níos fearr le fir ná le mná sa pholaitíocht, agus an sciar freagróirí sin ag dul ó 70 % sa tSualainn agus 65 % sa Chipir, sa Fhrainc agus i Lucsamburg go dtí níos lú ná ceathrar as deichniúr sa Laitvia (33 %), sa Liotuáin (36 %) agus sa Bhulgáir (37 %).

Os a choinne sin, measann sciartha i bhfad níos ísle i ngach tír go gcaitear níos fearr le mná ná le fir — ó dhuine as gach deichniúr ar a laghad i Málta (14 %), sa Rómáin (11 %) agus san Ostair (10 %) go 2 % sa Ghréig, i Lucsamburg agus sa tSualainn.

I ngach tír, tá claonadh i bhfad níos mó ag freagróirí smaoineamh go gcaitear níos fearr le fir sa pholaitíocht ná mar a cheapann siad go gcaitear níos fearr le mná. Tá an bhearna idir an dá sciar an-leathan i ngach tír — tá sí ar an gceann is leithne sa tSualainn (cóirítear níos fearr le 70 % 'fir' vs 2 % 'cóirítear níos fearr le mná'), i

Lucsamburg (65 % vs 2 %) agus sa Fhrainc (65 % vs 4 %), agus tá sí ar an gceann is ísle ach fós an-suntasach sa Bhulgáir (37 % vs 9 %) agus sa Laitvia (33 % vs 5 %) agus i Málta (42 % vs 14 %).

QD1.6. I do thuairim, an bhfuil difríocht ann maidir leis an gcaoi a gcaitear le mná agus fir i ngach ceann de na cásanna seo a leanas (ÁR dTÍR)? -Sa pholaitíocht (%)



Leagtar béim san anailís shochdhéimeagrafach ar na patrúin seo a leanas:

le difríocht 1 go 3 pointe céatadán i ngrúpaí níos sine) agus fógraíocht (10 pc vs 4-6 pc).

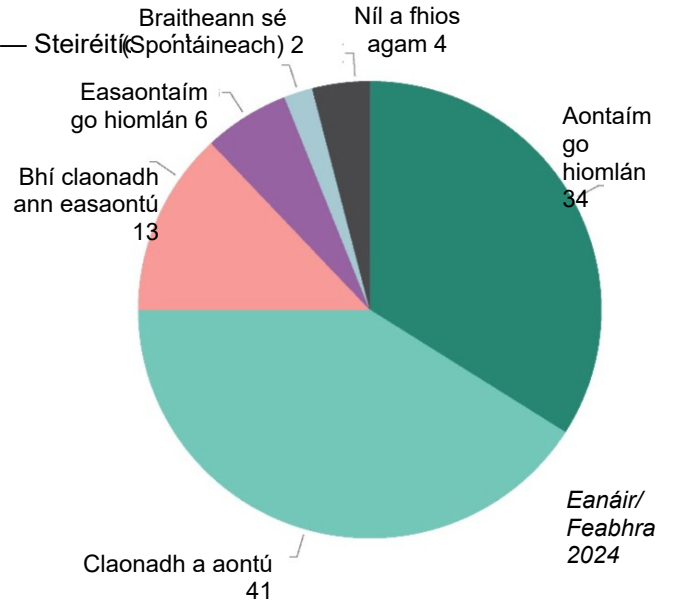
- Maidir leis na réimsí go léir a ndearnadh tástáil orthu sa suirbhé, is mó seans go ndéarfadh mná ná fir go gcaitear níos fearr le 'fir', agus go bhfuil an bhearna i mbraistintí an-ard agus iad ag tagairt don pholaitíocht (61 % de mhná, i gcomparáid le 46 % d'fhir), don obair (58 % vs 44 %) agus do na meáin (36 % vs 25 %). Os a choinne sin, is mó seans go léireoidh fir ná mná 'go gcaitear níos fearr le mná', ach níl an difríocht sin fóinteach: sroicheann sé cúig phointe céatadán mar thagairt do na meáin (13 % d'fhir, i gcomparáid le 8 % de mhná), agus tá sé faoi bhun na tairisí sin a mhéid a bhaineann leis na cásanna eile go léir a ndearnadh tástáil orthu sa suirbhé. Ar deireadh, is lú an seans go dtabharfaidh mná le fios go gcaitear le mná agus fir 'ar an mbealach céanna' sna cásanna sin go léir. Mar shampla, roinneann 11 phointe céatadán an cion de mhná agus d'fhir a thugann an freagra sin agus iad ag tagairt don pholaitíocht (32 % vs 43 %) agus don obair (35 % vs 46 %). Is iad na freagróirí is óige (idir 15-24 bliana d'aois) is lú seans go ndéarfadh siad go gcaitear le mná agus le fir 'ar an mbealach céanna' i ngach ceann de na sé réimse. Mar shampla, tugann 48 % de na freagróirí ón aoisghrúpa sin an freagra sin do na meáin, i gcomparáid le 56 % díobh siúd atá 55+ bliana d'aois. Ina theannta sin, dá óige iad na freagróirí, is ea is dóchúla go ndéarfadh siad go gcaitear níos fearr le 'mná' ar scoil nó ar ollscoil (14 % díobh siúd idir 15-24 bliana d'aois, i gcomparáid le 7 % díobh siúd atá 55+ bliain d'aois) agus go gcaitear níos fearr le 'fir' sna meáin (35 % vs 28 %).
- Nuair a bhreathnaítear ar dhifríochtaí i ndearcthaí de réir inscne agus aoise araon, cé gur dóchúla go ginearálta go ndéarfadh mná ná fir 'go gcaitear níos fearr le fir', tá an bhearna seo idir na hinscní i ndearcthaí níos leithne i measc daoine idir 15-24 bliana d'aois i gceithre cinn de na sé chás a tástáladh: ar scoil nó ar ollscoil (difríocht 10 bpointe céatadán idir mná agus fir idir 15-24 bliana d'aois, i gcomparáid le difríocht idir 6 agus 7 bpointe céatadán i ngrúpaí níos sine), ag foireann leighis (12 pp vs 5-7 pp), sna meáin (17 pp vs 9-12 pp) agus san fhógraíocht (14 pp vs 7-9 pp). Thairis sin, cé nach mbíonn claonadh chomh mór céanna ag mná i gcoitinne ná fir a chur in iúl 'go gcaitear leo ar an mbealach céanna', tagann deighilt níos mó tuairimí chun cinn laistigh de dhaoine idir 15-24 bliana d'aois agus iad ag tagairt d'fhoireann leighis (10 ndifríocht pointe céatadán idir fir agus mná idir 15-24 bliana d'aois, i gcomparáid

Eorabharaméadar Speisialta 545 — Steiréitíopaí Inscne

QD1 I do thuairim, an bhfuil difríocht sa chaoi a gcaitear le mná agus fir i ngach ceann de na cásanna seo a leanas i [YOUR COUNTRY]?																		
(% AE)																		
	Ar scoil/ollscoil			Ag an obair			Ag foireann leighis			Sna meáin			San fhógraíocht			Sa pholaitíocht		
	Sea, caitear le mná	Sea, déantar fir a chóireáil níós fearr	Níl, caitear leo ar an mbealach céanna	Sea, caitear le mná	Sea, déantar fir a chóireáil níós fearr	Níl, caitear leo ar an mbealach céanna	Sea, caitear le mná	Sea, déantar fir a chóireáil níós fearr	Níl, caitear leo ar an mbealach céanna	Sea, caitear le mná	Sea, déantar fir a chóireáil níós fearr	Níl, caitear leo ar an mbealach céanna	Sea, caitear le mná	Sea, déantar fir a chóireáil níós fearr	Níl, caitear leo ar an mbealach céanna	Sea, caitear le mná	Sea, déantar fir a chóireáil níós fearr	Níl, caitear leo ar an mbealach céanna
UE27	9	20	67	6	51	40	9	19	68	10	31	54	15	26	53	6	54	37
Inscne																		
Fear	11	17	69	7	44	46	10	16	70	13	25	57	17	22	55	8	46	43
Bean	7	23	66	4	58	35	8	22	67	8	36	51	13	31	50	4	61	32
Aois																		
15-24	14	20	64	5	53	37	9	22	64	12	35	48	14	29	50	6	56	33
25-39	11	21	66	8	49	41	9	21	66	11	33	52	16	27	53	7	55	36
40-54	9	20	68	6	49	43	9	20	68	11	31	54	15	27	53	7	51	40
55+	7	20	68	4	53	39	7	18	71	9	28	56	14	25	54	5	53	38
Aois — Bean																		
15-24	11	25	61	5	63	29	9	28	59	8	44	44	12	36	45	4	65	26
25-39	9	25	64	6	56	36	9	23	65	9	39	48	15	31	50	5	63	30
40-54	7	23	68	4	58	36	8	23	66	8	37	51	13	32	50	6	59	33
55+	5	23	66	3	57	35	6	20	71	7	32	54	12	29	52	3	60	33
Aois — Fear																		
15-24	16	15	67	6	44	44	10	16	69	15	27	52	16	22	55	7	49	39
25-39	12	18	68	10	42	46	10	18	68	13	27	56	17	24	55	9	47	42
40-54	12	16	69	8	40	50	11	16	69	13	25	58	17	23	56	8	44	46
55+	8	17	70	6	48	43	9	15	72	12	23	59	17	20	56	7	46	44

QD3.5. Cuir in iúl dom an aontaíonn tú nó nach n-aontaíonn tú le gach ceann de na ráitis seo a leanas. -Bheadh tairbhe le baint ag fir as comhionannas idir mná agus fir (AE27) (%)

Eorabharaméadar Speisialta 545 — Steiréití (Spontáineach) 2



Cuireadh ceist ar fhreagróirí faoi dhá ráiteas maidir le comhionannas inscne i dtéarmaí níos ginearálta.

Ceapann formhór na bhfreagróirí go mbainfeadh fir tairbhe as comhionannas idir mná agus fir freisin

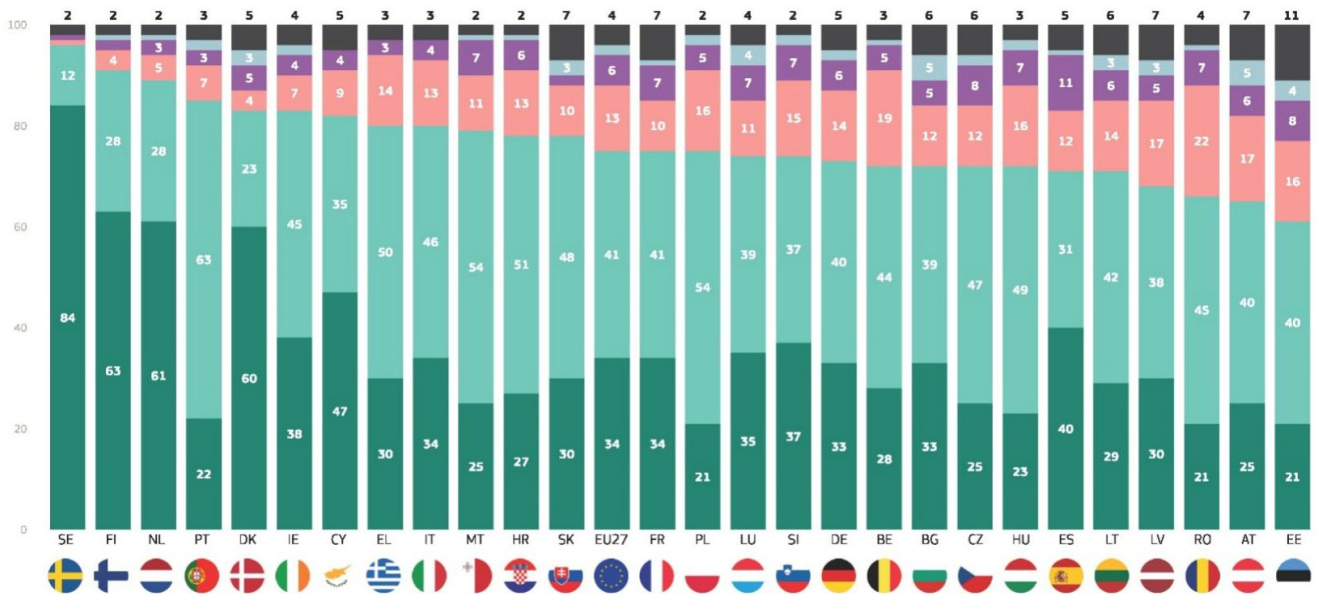
Measann trí cheathrú díobh go mbainfeadh fir tairbhe freisin as comhionannas idir mná agus fir, agus aontaíonn thart ar aon trian (34 %) go hiomlán leis an ráiteas seo. Easaontaíonn gar do dhuine as gach cúigear (19 %) go mbainfeadh fir tairbhe as¹².

Aontaíonn níos mó ná seisear as gach deichniúr i ngach tír go mbainfeadh fir tairbhe as comhionannas idir mná agus fir freisin. Tá an sciar freagróirí sin thar a bheith ard sa tSualainn (96 %), san Fhionlainn (91 %) agus san Ísiltír (89 %). Tá sé seo i gcomparáid le 61 % san Eastóin, 65 % san Ostair agus 66 % sa Rómáin a aontaíonn leis an ráiteas.

Thairis sin, d'aontaigh seisear as gach deichniúr ar a laghad go hiomlán sa tSualainn (84 %), san Fhionlainn (63 %), san Ísiltír (61 %) agus sa Danmhairg (60 %).

Tá easaontú leis an ráiteas seo is forleithne sa Rómáin (29 %) agus sa Bheilg agus san Eastóin (24 % araon).

QD3.5. Cuir in iúl dom an aontaíonn tú nó nach n-aontaíonn tú le gach ceann de na ráitis seo a leanas. — Bhainfeadh fir tairbhe freisin as comhionannas idir mná agus fir (%)



● Aontaím go hiomlán ● Claonadh a bheith ann ● Bhí claonadh ann easaontú ● Easaontaím go hiomlán ● Braitheann sé (SPONTANEOUS) ● Níl a fhios agam

12 QD3. Cuir in iúl dom an aontaíonn tú nó nach n-aontaíonn tú le gach ceann de na ráitis seo a leanas. 5) Bhainfeadh fir tairbhe freisin as comhionannas idir mná agus fir. Aontaím go hiomlán; Claonadh a bheith ann teacht ar chomhaontú; Tá claonadh iontu easaontú; Easaontaím go hiomlán; Braitheann sé (SPONTANEOUS); Níl a fhios agam.

Níltear ar aon tuairim maidir le cé acu atá nó nach bhfuil an feimineachas tar éis éirí “rófhada”

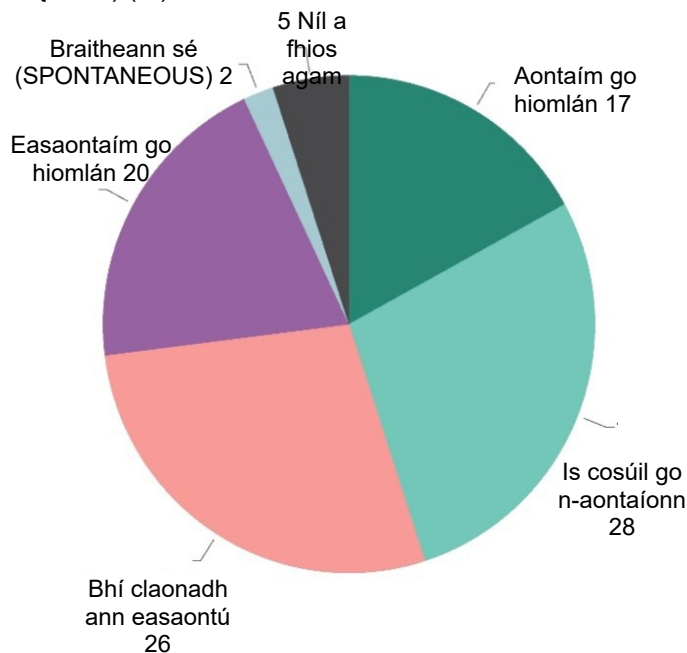
Ar deireadh, níltear ar aon tuairim maidir le cé acu atá nó nach bhfuil an feimineachas tar éis ‘dul i bhfad rófhada’: Aontaíonn 45 % de na freagróirí leis an ráiteas sin (lena n-áirítear 17 % a ‘aontaíonn go hiomlán’), agus easaontaíonn 48 % (lena n-áirítear 20 % a ‘easaontaíonn go hiomlán’)¹³.

In ocht mBallstát de chuid an Aontais, aontaíonn níos mó ná leath de na freagróirí go bhfuil an feimineachas ‘i bhfad rófhada’, go háirithe sa Chipir (63 %), i Málta (61 %) agus sa tSlóivéin (55 %). Os a choinne sin, aontaíonn thart ar aon trian leis an ráiteas sin sa Ghearmáin, san Ísiltír agus sa tSualainn (34 % ar fad).

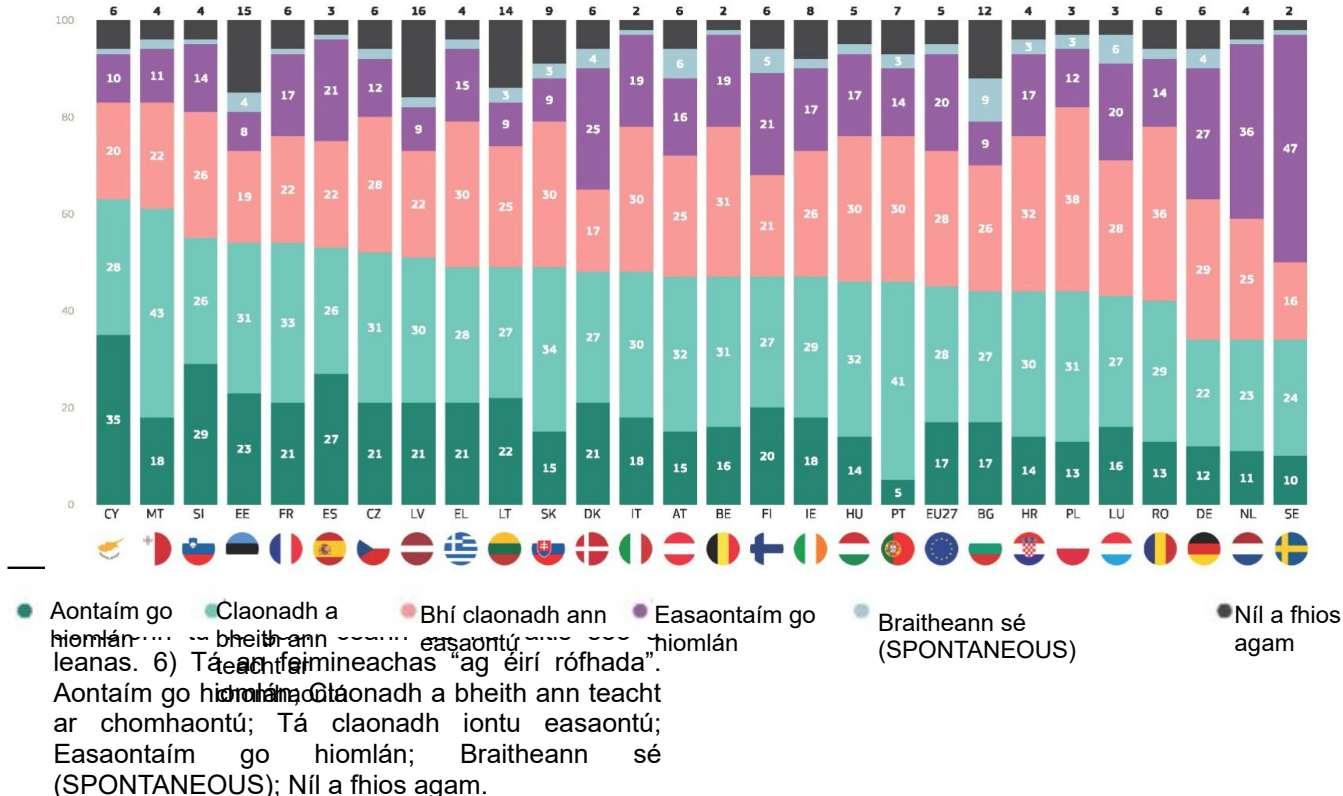
Ina theannta sin, ‘aontóidh go hiomlán’ níos mó ná an ceathrú cuid sa Chipir (35 %), sa tSlóivéin (29 %) agus sa Spáinn (27 %) leis an ráiteas sin.

Easaontaíonn níos mó ná a leath go bhfuil an feimineachas ‘i bhfad rófhada’, sa tSualainn (63 %), san Ísiltír (61 %) agus sa Ghearmáin (56 %).

QD3.6. Cuir in iúl dom an aontaíonn tú nó nach n-aontaíonn tú le gach ceann de na ráitis seo a leanas. —Tá an feimineachas tar éis éirí “rófhada” {AE27} (%)



QD3.6. Cuir in iúl dom an aontaíonn tú nó nach n-aontaíonn tú le gach ceann de na ráitis seo a leanas. —Tá an feimineachas tar éis éirí “rófhada” (2 %)



Léiríonn an anailís shochdhéimeagrafach difríochtaí i ndearcthaí ar an dá ráiteas sin de réir inscne, aoise, leibhéal oideachais, catagóire sochghairmiúla agus deacrachtaí airgeadais na bhfreagróirí:

- Is lú an seans go n-aontódh fir ná mná go mbainfeadh fir tairbhe as comhionannas idir mná agus fir (73 % vs 78 %), agus is mó an seans go n-aontódh siad go bhfuil an feimineachas tar éis éirí “rófhada” (52 % vs 39 %).
- Is iad na freagróirí is óige (idir 15-24 bliana d’aois) is lú seans go n-aontóidh siad go bhfuil an feimineachas tar éis éirí “rófhada” (38 %, i gcomparáid le 44-47 %), cé nach féidir aon phatrún suntasach a thabhairt faoi deara maidir leis an ráiteas ‘bheadh tairbhe ag fir freisin as comhionannas idir mná agus fir’.
- Dá óige iad na freagróirí don dá ráiteas a breithníodh, is ea is mó na difríochtaí i mbraistintí idir fir agus mná. Tá deighilt níos mó tuairimí i measc na n-óg le sonrú go háirithe sa ráiteas go bhfuil an feimineachas tar éis ‘dul i bhfad rófhada’ — cé gur dóichí go ginearálta go n-aontóidh fir ná mná, sroicheann an bhearna inscne sin 20 pointe céatadáin i measc daoine idir 15-24 bliana d’aois, i gcomparáid le 11 go 16 phointe céatadáin i measc daoine 25+ bliana d’aois. Níl an patrún sin chomh soiléir céanna agus leibhéal an chomhaontaithe á mbreithniú don ráiteas ‘bheadh tairbhe ag fir freisin as comhionannas idir mná agus fir’, ach éiríonn sé níos soiléire agus leibhéal easaontais á mbreathnú. Cé go mbíonn claonadh níos mó ag fir ná mná easaontú go ginearálta, tá an bhearna sna leibhéal easaontais níos mó i measc daoine idir 15-24 bliana d’aois ná i measc grúpaí níos sine (8 pc vs 3-4 pc).
- Dá fhad a d’fhan freagróirí in oideachas lánaimseartha, is ea is dóchúla go n-aontóidh siad go mbainfeadh fir tairbhe as comhionannas inscne freisin (81 % díobh siúd a chríochnaigh oideachas 20 bliain d’aois nó níos sine, i gcomparáid le 70 % díobh siúd a chríochnaigh 15 bliana d’aois nó níos óige), agus is lú an dóchúlacht go n-aontóidh siad go bhfuil an feimineachas ‘i bhfad rófhada’ (44 % vs 52 %).
- Is iad na bainisteoirí is lú seans go ndéarfaidh siad go bhfuil an feimineachas tar éis éirí “rófhada” (42 % vs 45-52 % i measc na mbainisteoirí i gcatagóirí sochghairmiúla eile), agus is iad is dóchúla a thabharfadh le fios go mbainfeadh fir tairbhe as comhionannas inscne freisin (80 % vs 72-78 %).
- Na freagróirí sin nach mbíonn deacrachtaí acu riamh, nó nach mbíonn mórán deacrachtaí acu

riamh, a mbillí a íoc, is iad is mó a cheapann go mbainfeadh fir tairbhe freisin as comhionannas idir mná agus fir (78 %, i gcomparáid le 69-73 % díobh siúd a mbíonn deacrachtaí acu níos minice), agus is iad is lú a mbíonn claonadh acu aontú go bhfuil an feimineachas tar éis éirí “rófhada” (43 % vs 50 %).

Eorabharaméadar Speisialta 545 — Steiréitíopaí Inscne

QD3.5-6 Inis dom, le do thoil, an aontaíonn tú nó an easaontaíonn tú le gach ceann de na ráitis seo a leanas.

Bhainfeadh fir tairbhe freisin as comhionannas idir mná agus fir

Tá an feimineachas “i bhfad ró-mhór”

lomlán ‘Aontaíonn’

lomlán ‘Easaontaím’

lomlán ‘Aontaíonn’

lomlán ‘Easaontaím’

	lomlán ‘Aontaíonn’	lomlán ‘Easaontaím’	lomlán ‘Aontaíonn’	lomlán ‘Easaontaím’
AE27	75	19	45	48
Inscne				
Fear	73	21	52	41
Bean	78	17	39	54
Aois				
15-24	75	18	38	54
25-39	78	18	44	50
40-54	74	20	47	47
55+	76	17	47	45
Aois — baineann				
15-24	78	14	27	66
25-39	81	16	37	57
40-54	76	19	39	56
55+	77	16	42	50
Aois — fireann				
15-24	71	22	47	42
25-39	75	20	51	43
40-54	72	22	55	39
55+	74	19	53	40
Oideachas (Deireadh)				
—15	70	19	52	36
16-19	74	21	47	46
20+	81	14	44	51
Fós ag staidéar	78	17	34	58
Catagóir shochghairmiúil				
Daoine féinfhostaithe	76	19	46	47
Bainisteoirí	80	15	42	53
Coiléir bhána eile	78	17	45	50
Oibrithe láimhe	73	22	48	45
Daoine tí	72	20	47	46
Dífhostaithe	73	21	52	40
Ar scor	76	17	48	43
Mic léinn	78	17	34	58
Deacrachtaí billí a íoc				
An chuid is mó den am	69	25	50	41
Ó am go ham	73	21	50	44
Beagnach riamh/Riamh	78	16	43	50

2. Braistintí maidir le ról agus tréithe inscne

Fiafraíodh de fhreagróirí an aontaíonn siad nó nach n-aontaíonn siad le sraith ráiteas a bhaineann le ról agus tréithe inscne.

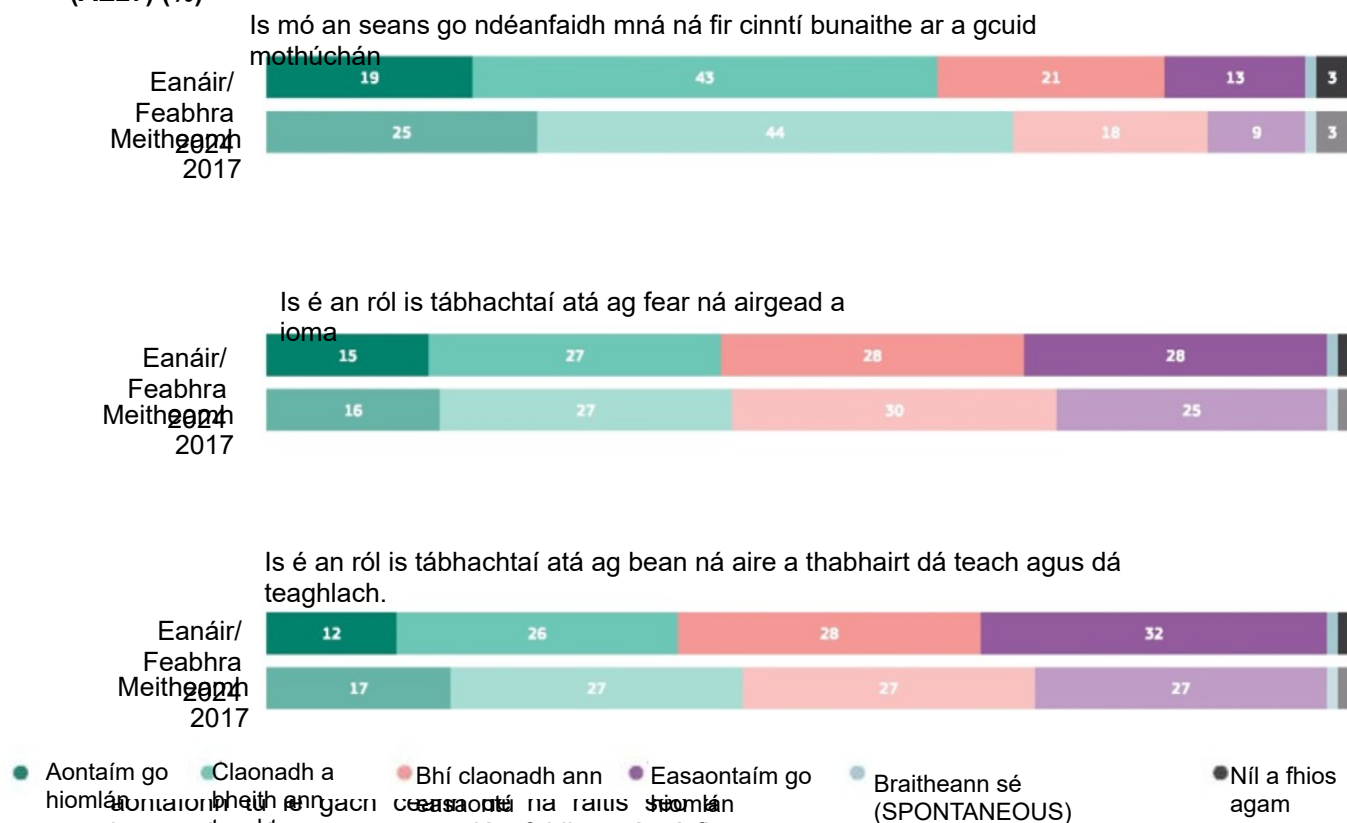
Cuireann formhór na bhfreagróirí iompraíocht mhothúcháinach i leith na mban ach diúltaíonn níos mó ná leath díobh do steiréitíopaí a bhaineann le ról inscne

Ceapann thart ar shé as gach deichniúr (62 %) gur mó an seans go ndéanfaidh mná ná fir cinní bunaithe ar a gcuid mothúchán, lena n-áirítear gar do dhuine as gach cúigear (19 %) a aontaíonn go hiomlán leis an ráiteas. Easaontaíonn thart ar aon trian (34 %), le 13 % a 'easaontaíonn go hiomlán'. Tá laghdú suntasach tagtha ar sciar na bhfreagróirí a aontaíonn leis an ráiteas sin ó 2017 (-7 bpointe céatadán)¹⁴.

Measann thart ar cheathrar as gach deichniúr (42 %) gurb é an ról is tábhachtaí atá ag fear airgead a thuilleamh, agus 15 % a 'aontaíonn go hiomlán' leis an ráiteas seo. Os a choinne sin, easaontaíonn 56 % gurb é seo an ról is tábhachtaí atá ag fear, lena n-áirítear beagnach triúr as gach deichniúr (28 %) atá in easaontas iomlán. D'fhan leibhéal an chomhaontaithe leis an ráiteas seo cobhsaí den chuid is mó i gcomparáid le 2017 (-1 phointe céatadán).

Ar deireadh, dar le níos lú ná ceathrar as gach deichniúr freagróirí (38 %), is é an ról is tábhachtaí atá ag bean aire a thabhairt dá teach agus dá teaghlach, lena n-áirítear 12 % a 'aontaíonn go hiomlán' leis sin — laghdú suntasach ó 2017 (-6 phointe céatadán). Mar sin féin, easaontaíonn seisear as gach deichniúr leis an ráiteas sin, agus easaontaíonn beagnach aon trian díobh (32 %) leis ar an iomlán.

QD2. Cuir in iúl dom an aontaíonn tú nó nach n-aontaíonn tú le gach ceann de na ráitis seo a leanas. (AE27) (%)



leas. Is mó an seans go ndéanfaidh mná ná fir cinní bunaithe ar a gcuid mothúchán; 3) Is é an ról is tábhachtaí atá ag fear airgead a thuilleamh; Is é an ról is tábhachtaí atá ag bean ná aire a thabhairt dá teach agus dá teaghlach. Aontaím go hiomlán; Claonadh a bheith ann teacht ar chomhaontú; Tá claonadh iontu easaontú; Easaontaím go hiomlán; Braitheann sé (SPONTANEOUS); Níl a fhios agam.

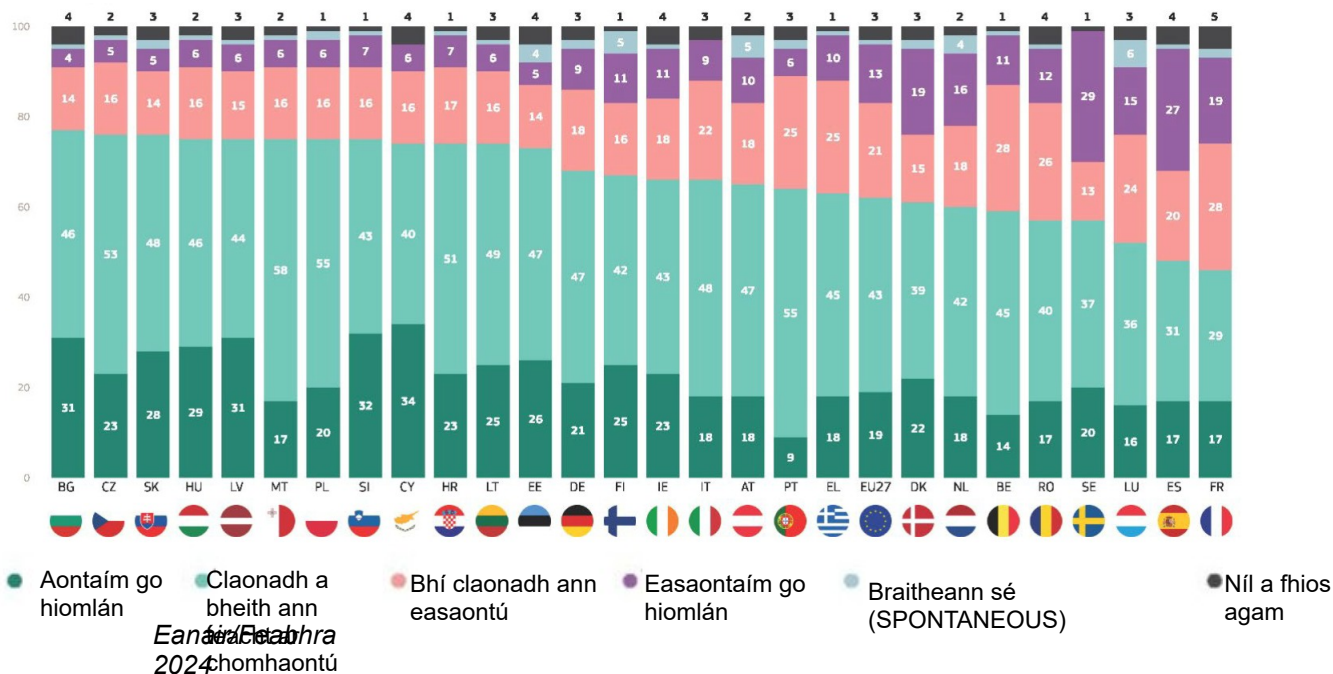
Cé go bhfuil laghdú tagtha ar bhearnaí i mbraistintí maidir le ról agus tréithe inscne ar fud tíortha ó 2017 i leith, tá siad fós leathan agus sroicheann siad suas le 64 phointe céatadán

Aontaíonn níos mó ná leath na bhfreagróirí in 25 as 27 mBallstát an Aontais gur mó seans go ndéanfaidh mná ná fir cinntí bunaithe ar a gcuid mothúchán, go háirithe sa Bhulgáir (77 %), sa tSeicia agus sa tSlóvaic (76 % araon). Fiú i dtíortha a bhfuil na scóir is ísle acu, tugtar an freagra sin fós le 46 % sa Fhrainc, le beagán níos lú ná a leath (tromlach coibhneasta fós) sa Spáinn (48 %) agus beagán os cionn a leath i Lucsamburg (52 %).

Níos mó ná tríúr as gach deichniúr 'aontaím go hiomlán' leis an ráiteas seo sa Chipir (34 %), sa tSlóivéin (32 %) agus sa Bhulgáir agus sa Laitvia (31 % araon).

Tá an sciar is mó de na freagróirí a easaontaíonn gur mó an seans go ndéanfaidh mná cinntí bunaithe ar mhothúcháin le fáil sa Spáinn agus sa Fhrainc (47 % araon) agus sa tSualainn (42 %).

QD2.2. Cuir in iúl dom an aontaíonn tú nó nach n-aontaíonn tú le gach ceann de na ráitis seo a leanas. Is dóichí go ndéanfaidh mná ná fir cinntí bunaithe ar a gcuid mothúchán (%)

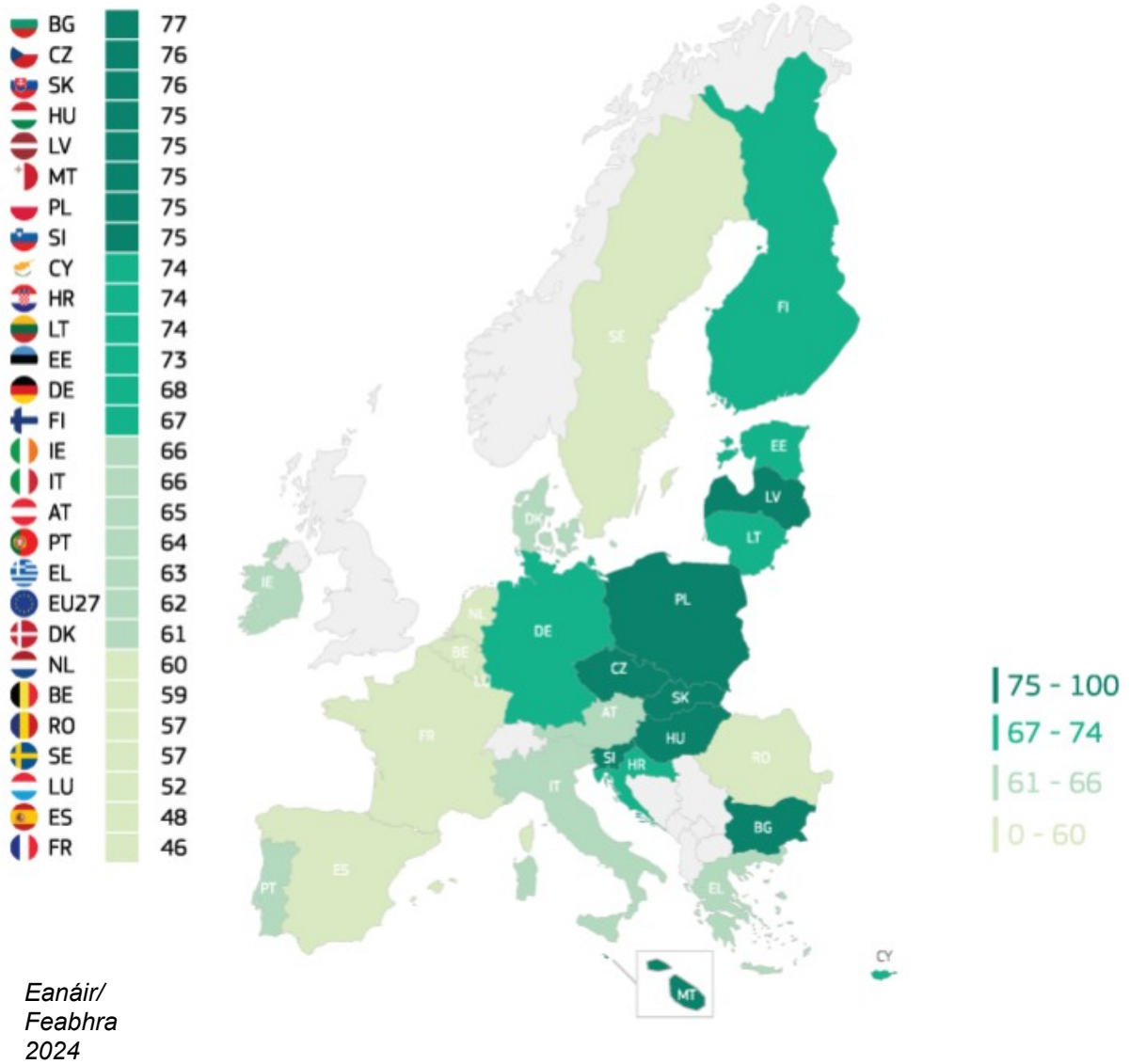


QD2.2 Cuir in iúl dom an aontaíonn tú nó nach n-aontaíonn tú le gach ceann de na ráitis seo a leanas. Is mó an seans go ndéanfaidh mná ná fir cinnítí bunaithe ar a gcuid mothúchán (%)

		AE27	SE	MT	AT	Ac mha inní Dao nna	BE	DK	DE	EE	ES	Bliai n éili mh	PL	BG	IE	LU	SI	CZ	LT	SK	FI	LV	NL	RO	FR	HU	TF	EL	PT
	Eanáir/ Feabhra 2024	62	57	75	65	74	59	61	68	73	48	74	75	77	66	52	75	76	74	76	67	75	60	57	46	75	66	63	64
Iomlán 'Aontaíonn'	Δ Meitheamh 2017		An tSrait h Shóis earac h ▲1 0	=	An Ghn íom hair eac ht Fei dh miú cháin Oid eac hais Clo sam hair c agu s Cult úir	An tSrai th Shó isea rach	An tSrai th Shó isea rach	An tSrai th Shó isea rach	An tSrai th Shó isea rach	An tSrai th Shó isea rach	An tSrai th Shó isea rach	An tSrai th Shó isea rach	An tSrai th Shó isea rach	An tSrai th Shó isea rach	An tSrai th Shó isea rach	An tSrai th Shó isea rach	An tSrai th Shó isea rach	An tSrai th Shó isea rach	An tSrai th Shó isea rach	An tSrai th Shó isea rach	An tSrai th Shó isea rach	An tSrai th Shó isea rach	An tSrai th Shó isea rach	▼1 1	An tSrai th Shó isea rach	An Ghn íom hair eac ht Fei dh miú cháin Oid eac hais Clo s- Am hair c agu s	An tSrai th Shó isea rach	An tSrai th Shó isea rach	
	Eanáir/ Feabhra 2024	34	42	22	28	24	39	34	27	19	47	22	22	18	29	39	23	21	22	19	27	21	34	38	47	22	31	35	31
Iomlán 'Easaontaím'	Δ Meitheamh 2017	▲7	An tSrai th Shó isea rach	▲1	An tSrai th Shó isea rach	▲3	▲2	▲3	▲4	▲2	▲6	▲3	▲7	▲5	▲4	▲3	▲6	▲5	▲7	▲8	▲4	▲8	▲9	▲7	▲1 0	▲1 1	▲1 2	▲1 3	▲1 3
	Eanáir/ Feabhra 2024	1	0	1	5	1	1	2	2	4	1	0	2	1	1	6	1	1	1	2	5	1	4	1	2	1	0	1	2
Braitheann sé (SPONTANE OUS)	Δ Meitheamh 2017	=	An tSrai th Shó isea rach	=	▲3	=	▲1	▲1	=	▲3	An Ghn íom hair eac ht Fei dh miú cháin Oid eac hais Clo sam hair c agu s Cult úir	An Ghn íom hair eac ht Fei dh miú cháin Oid eac hais Clo sam hair c agu s Cult úir	▲1	=	▲1	▲4	=	▲1	=	▲1	▲5	=	▲1	=	▲2	▲1	▲1	▲2	
	Eanáir/ Feabhra 2024	3	1	2	2	1	1	3	3	4	4	4	1	4	4	3	1	2	3	3	1	3	2	4	5	2	3	1	3
Níl a fhios agam	Δ Meitheamh 2017	=	An Ghn íom hair eac ht Fei dh miú cháin Oid eac hais Clo sam hair c agu s Cult úir	An Ghn íom hair eac ht Fei dh miú cháin Oid eac hais Clo sam hair c agu s Cult úir	=	An Ghn íom hair eac ht Fei dh miú cháin Oid eac hais Clo sam hair c agu s Cult úir	An Ghn íom hair eac ht Fei dh miú cháin Oid eac hais Clo sam hair c agu s Cult úir	=	=	=	=	▲3	An tSrai th Shó isea rach	▲1	▲1	=	▲1	=	An tSrai th Shó isea rach	An tSrai th Shó isea rach	=	An tSrai th Shó isea rach	▲1	An Ghn íom hair eac ht Fei dh miú cháin Oid eac hais Clo sam hair c agu s Cult úir	=	▲2	=	=	

I 25 Bhallstát as 27 mBallstát an Aontais, tháinig laghdú ar an gcion a aontaíonn gur dóchúla go ndéanfaidh mná cinntí bunaithe ar a gcuid mothúchán ná fir, i gcomparáid le 2017, agus chonacthas laghduithe de bhreis agus deich bpointe céatadáin sa Phortaingéil (-15 phointe céatadáin), sa Ghréig (-14 phointe céatadáin), san Iodáil (-13 phointe céatadáin), san Ungáir (-12 phointe céatadáin) agus sa Fhrainc (-11 phointe céatadáin). Tá méadú deich bpointe céatadáin tagtha ar leibhéal an chomhaontaithe leis an ráiteas sin sa tSualainn agus d'fhan sé cobhsaí i Málta. Tar éis na n-éabhlóidí sin, tá laghdú tagtha ar an difríocht idir na leibhéil chomhaontaithe is airde agus is ísle ag Ballstát an Aontais ó 2017 i leith, ó 40 (87 % san Ungáir vs 47 % sa tSualainn in 2017) go 31 phointe céatadáin (77 % sa Bhulgáir vs 46 % sa Fhrainc in 2024).

QD2.2. Cuir in iúl dom an aontaíonn tú nó nach n-aontaíonn tú le gach ceann de na ráitis seo a leanas. Is dóichí go ndéanfaidh mná ná fir cinntí bunaithe ar a gcuid mothúchán — lomlán ‘Aontaíonn’ (%)



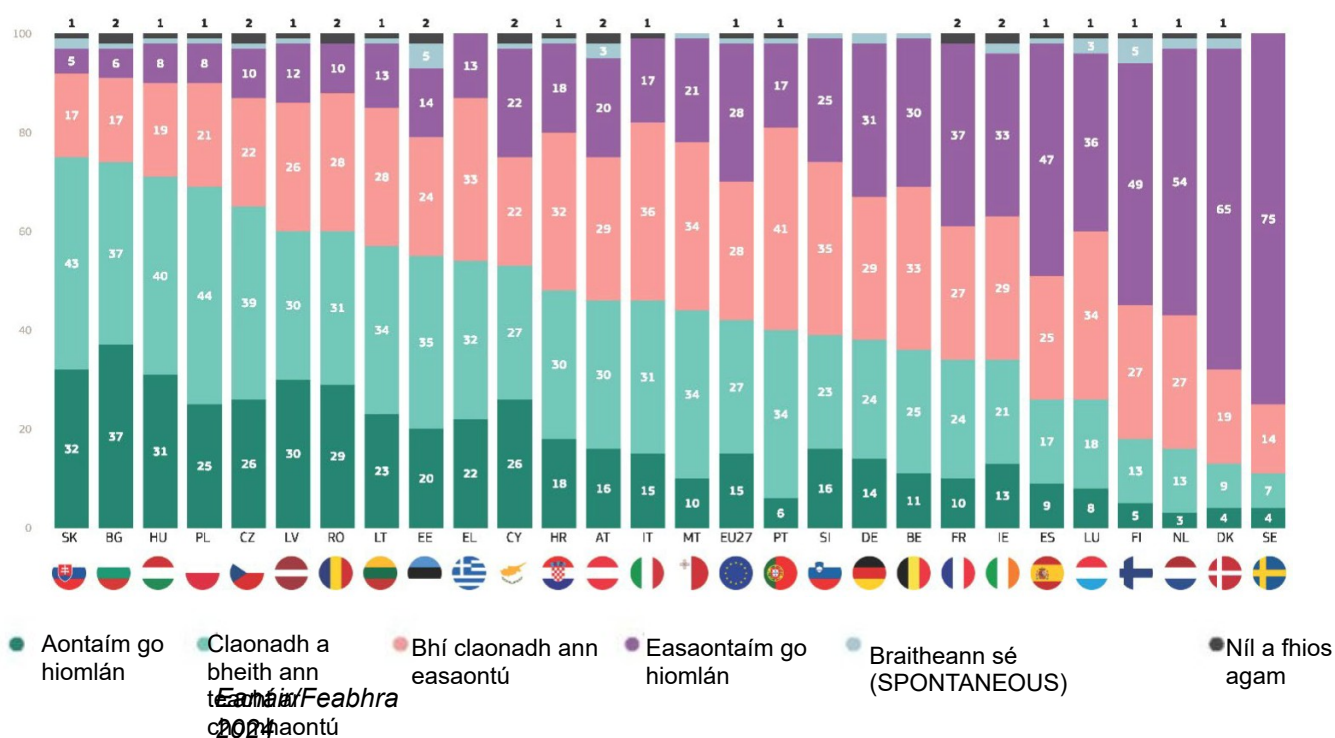
Ar fud Bhallstáit an Aontais, tá éagsúlacht mhór i ndearcchaí i leith an ráitis gurb é ‘an ról is tábhachtaí atá ag fear airgead a thuilleamh’, agus difríocht 64 faoin gcéad idir na leibhéil chomhaontaithe is airde agus is ísle.

Aontaíonn níos mó ná leath na bhfreagróirí in 11 thír leis an ráiteas sin, go háirithe sa tSlóvaic (75 %), sa Bhulgáir (74 %) agus san Ungáir (71 %), cé gur lú an seans go dtabharfaidh freagróirí an freagra sin sa tSualainn (11 %), sa Danmhairg (13 %) agus san Ísiltír (16 %).

Deir tríúr as gach deichniúr ar a laghad go n-aontaíonn siad go hiomlán leis an ráiteas seo i gceithre Bhallstát de chuid an Aontais: An Bhulgáir (37 %), an tSlóvaic (32 %), an Ungáir (31 %) agus an Laitvia (30 %).

Easaontaíonn leath ar a laghad i 15 thír gurb é an ról is tábhachtaí atá ag fear airgead a thuilleamh, agus na comhréireanna is airde taifeadta sa tSualainn (89 %), sa Danmhairg (84 %) agus san Ísiltír (81 %).

QD2.3. Cuir in iúl dom an aontaíonn tú nó nach n-aontaíonn tú le gach ceann de na ráitis seo a leanas. -Is é an ról is tábhachtaí atá ag fear airgead a thuilleamh (%)

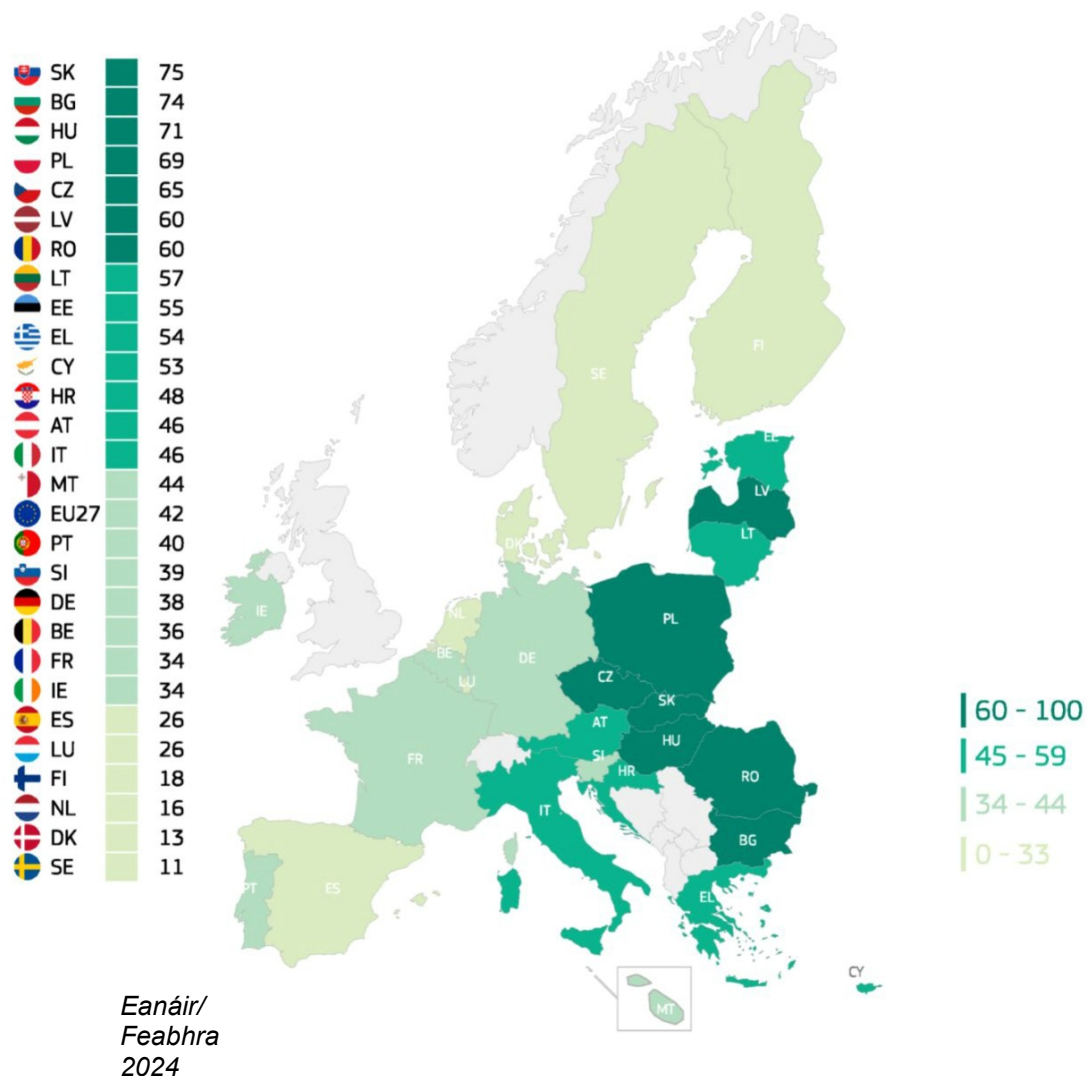


Is lú an seans go n-aontóidh freagróirí i 17 mBallstát ná mar a bhí in 2017 gurb é an ról is tábhachtaí atá ag fear airgead a thuilleamh. Taifeadtar laghduithe deich bpointe céatadáin ar a laghad sa Ghréig agus san Iodáil (idir — 11 phointe céatadáin) agus sa Liotuáin (-10 bpointe céatadáin). Tháinig méadú ar leibhéal an chomhaontaithe in ocht dtír, go háirithe sa Chipir (+ 14 pc), i Málta (+ 8 pc) agus san Ostair agus sa Pholainn (+ 4 pc araon). Níor tháinig aon athrú ar an bhfigiúr sin sa Phortaingéil ná sa tSlóvaic. Tá laghdú tagtha ar an mbearna i leibhéal na gcomhaontuithe idir na Ballstáit sa suirbhé reatha i gcomparáid le 2017, ó 71 (81 % sa Bhulgáir vs 10 % sa tSualainn in 2017) go 64 phointe céatadáin (75 % sa tSlóvaic vs 11 sa tSualainn in 2024).

QD2.3 Cuir in iúl dom an aontaíonn tú nó nach n-aontaíonn tú le gach ceann de na ráitis seo a leanas. Is é an ról is tábhachtaí atá ag fear airgead a thuilleamh (%)

		Bliain éilimh																			Acmhainní Daonna										
		AE27	MT	AT	PL	FR	EE	DE	SE	PT	SK	ES	NL	SI	BE	DK	IE	LU	BG	CZ	RO	LV	HU	FI	LT	EL	TF				
Iomlán 'Aontaíonn'	Eanáir/Feabhra 2024	42	53	44	46	69	34	55	38	11	40	75	26	16	39	36	13	34	26	74	65	48	60	60	71	18	57	54	46		
	Δ Meitheamh 2017	An Ghnó mhaireacht Feidh miúch áin Oideachais, Closa mhairc agus Cultúir	▲1	▲8	▲4	▲4	▲3	▲2	▲1	▲1	=	=	An Ghnó mhaireacht Feidh miúch áin Oideachais, Closa mhairc agus Cultúir	An Ghnó mhaireacht Feidh miúch áin Oideachais, Closa mhairc agus Cultúir	An Ghnó mhaireacht Feidh miúch áin Oideachais, Closa mhairc agus Cultúir	An Ghnó mhaireacht Feidh miúch áin Oideachais, Closa mhairc agus Cultúir	An Ghnó mhaireacht Feidh miúch áin Oideachais, Closa mhairc agus Cultúir	An Ghnó mhaireacht Feidh miúch áin Oideachais, Closa mhairc agus Cultúir	An Ghnó mhaireacht Feidh miúch áin Oideachais, Closa mhairc agus Cultúir	An Ghnó mhaireacht Feidh miúch áin Oideachais, Closa mhairc agus Cultúir	An Ghnó mhaireacht Feidh miúch áin Oideachais, Closa mhairc agus Cultúir	An Ghnó mhaireacht Feidh miúch áin Oideachais, Closa mhairc agus Cultúir	An Ghnó mhaireacht Feidh miúch áin Oideachais, Closa mhairc agus Cultúir	An Ghnó mhaireacht Feidh miúch áin Oideachais, Closa mhairc agus Cultúir	An Ghnó mhaireacht Feidh miúch áin Oideachais, Closa mhairc agus Cultúir	An Ghnó mhaireacht Feidh miúch áin Oideachais, Closa mhairc agus Cultúir	An Ghnó mhaireacht Feidh miúch áin Oideachais, Closa mhairc agus Cultúir	An Ghnó mhaireacht Feidh miúch áin Oideachais, Closa mhairc agus Cultúir			
Iomlán 'Easaontaím'	Eanáir/Feabhra 2024	56	44	55	49	29	64	38	60	89	58	22	72	81	60	63	84	62	70	23	32	50	38								
	Δ Meitheamh 2017	▲1	An Ghnó mhaireacht Feidh miúch áin Oideachais, Closa mhairc agus Cultúir	An Ghnó mhaireacht Feidh miúch áin Oideachais, Closa mhairc agus Cultúir	An Ghnó mhaireacht Feidh miúch áin Oideachais, Closa mhairc agus Cultúir	An Ghnó mhaireacht Feidh miúch áin Oideachais, Closa mhairc agus Cultúir	An Ghnó mhaireacht Feidh miúch áin Oideachais, Closa mhairc agus Cultúir	An Ghnó mhaireacht Feidh miúch áin Oideachais, Closa mhairc agus Cultúir	An Ghnó mhaireacht Feidh miúch áin Oideachais, Closa mhairc agus Cultúir	▲1	An Ghnó mhaireacht Feidh miúch áin Oideachais, Closa mhairc agus Cultúir	▲2	▲1	=	▲3	▲3	▲4	▲3	▲3	▲6	▲6	▲7	▲7								
	Eanáir/Feabhra 2024	1	1	1	3	1	0	5	2	0	1	2	1	2	1	1	2	2	3	1	1	1	0	1	1	5	1	0	0		
Braitheann sé (SPONTANEOUS)	Eanáir/Feabhra 2024		An Ghnó mhaireacht Feidh miúcháin Oid						An Ghnó mhaireacht Feidh miúcháin Oid			An Ghnó mhaireacht Feidh miúcháin Oid										An Ghnó mhaireacht Feidh miúcháin Oid									
	Δ Meitheamh 2017	=	=	▲2	=	=	▲4	▲1	=	=	=	▲1	▲1	▲1	=	=	▲2	=	=	=	=	▲1	▲1	▲4	▲1	=	Oid	Oid			

QD2.3. Cuir in iúl dom an aontaíonn tú nó nach n-aontaíonn tú le gach ceann de na ráitis seo a leanas. Is é an ról is tábhachtaí atá ag fear airgead a thuilleamh — lomlán ‘Aontaíonn’ (%)



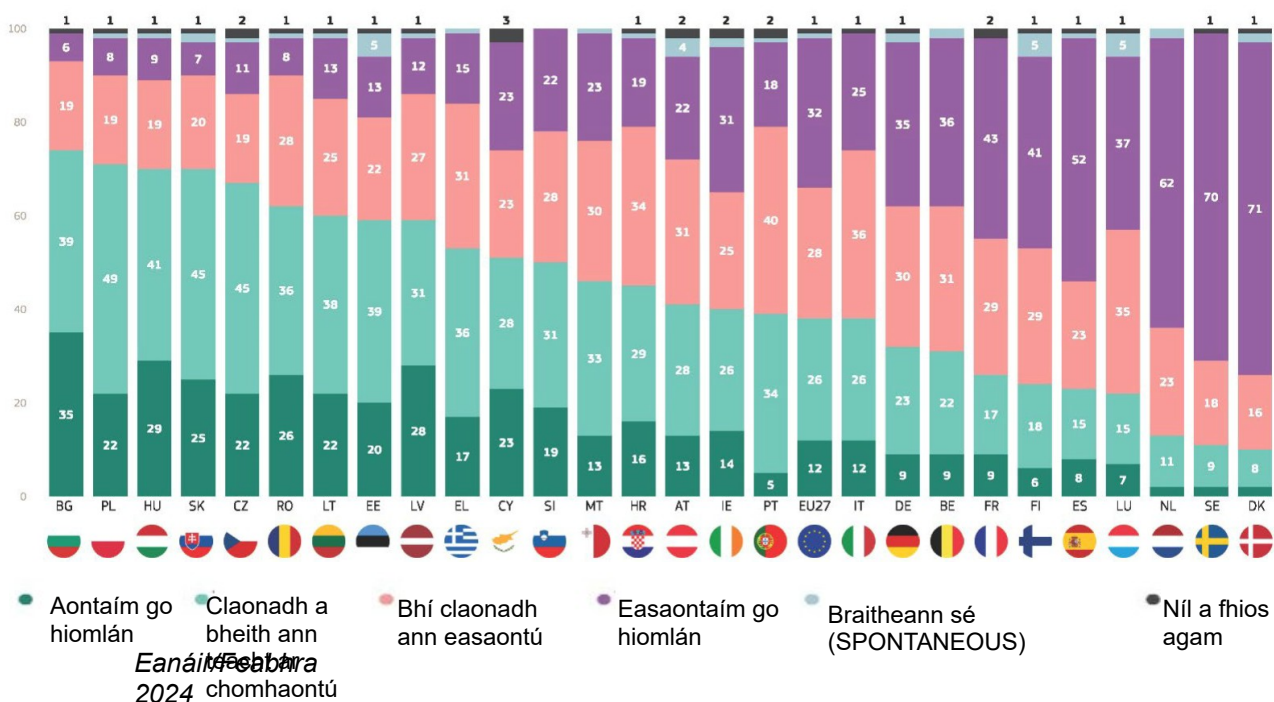
Ar an gcaoi chéanna, tá bearna mhór sna braistintí i dtaobh an é ‘an ról is tábhachtaí atá ag bean aire a thabhairt dá teach agus dá teaghlach’, agus réimse pointí 64 faoin gcéad i leibhéal chomhaontaithe ar fud 27 mBallstát an Aontais.

Aontaíonn leath na bhfreagróirí ar a laghad in 12 thír, lena n-áirítear seachtar as gach deichniúr ar a laghad sa Bhulgáir (74 %), sa Pholainn (71 %) agus san Ungáir agus sa tSlóvaic (70 % araon). Ag an taobh eile den scála, tugann níos lú ná an cúigiú cuid an freagra sin sa Danmhairg (10 %), sa tSualainn (11 %), agus san Ísiltír (13 %).

Níos mó ná an ceathrú cuid ‘aontaím go hiomlán’ leis an ráiteas seo sa Bhulgáir (35 %), san Ungáir (29 %), sa Laitvia (28 %) agus sa Rómáin (26 %).

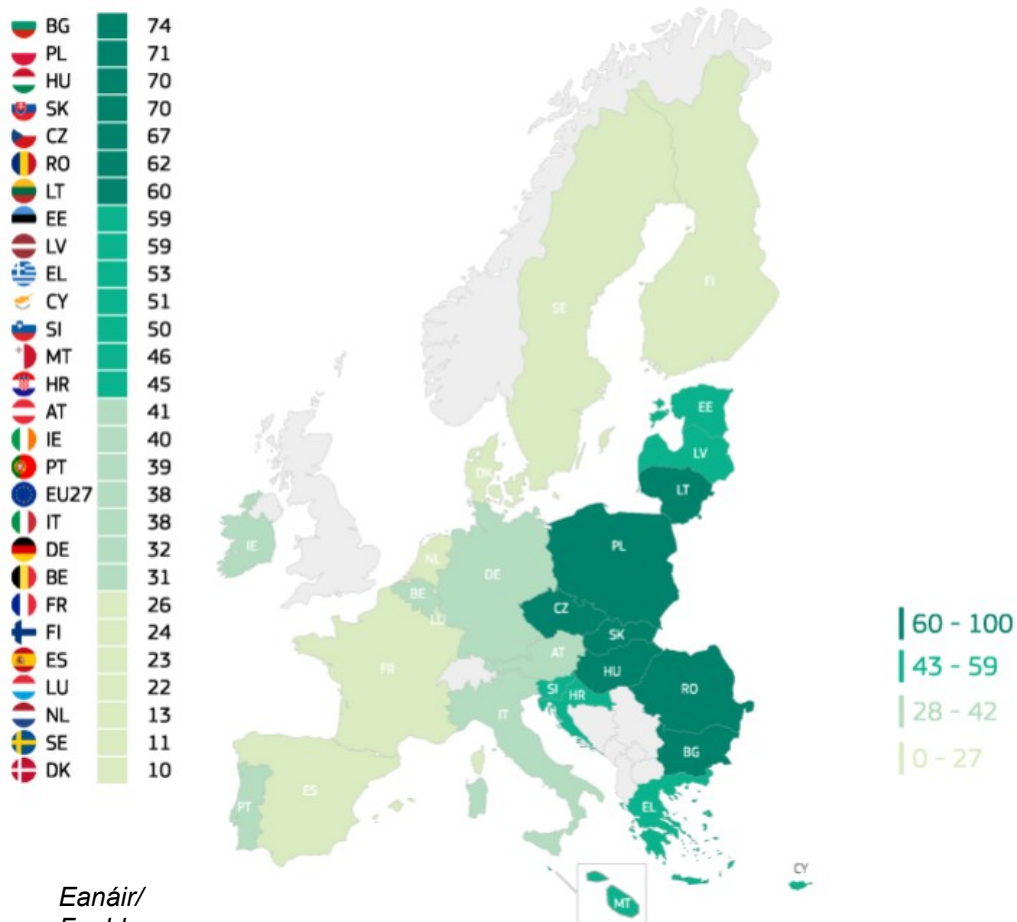
Mar sin féin, ní aontaíonn leath ar a laghad gurb é an ról is tábhachtaí atá ag bean aire a thabhairt dá teach agus dá teaghlach i 16 thír, go háirithe sa tSualainn (88 %), sa Danmhairg (87 %) agus san Ísiltír (85 %).

QD2.4. Cuir in iúl dom an aontaíonn tú nó nach n-aontaíonn tú le gach ceann de na ráitis seo a leanas. Is é an ról is tábhachtaí atá ag bean ná aire a thabhairt dá teach agus dá teaghlach (%)



I 23 thír, níl comhaontú leis an ráiteas 'an ról is tábhachtaí atá ag bean aire a thabhairt dá teach agus dá teaghlach' chomh forleathan anois agus a bhí in 2017. Tá na laghduithe is mó ar leibhéil na gcomhaontuithe le fáil san Fhionlainn agus sa Ghréig (idir -16 phointe céatadán) agus sa Chróit agus sa Laitvia (idir -15 phointe céatadán), agus tá laghduithe de dheich bpointe céatadán ar a laghad le fáil i sé thír eile. Tá méadú tagtha ar sciar na bhfreagróirí a aontaíonn leis an ráiteas sin sa Ghearmáin (+ 4 pp) agus d'fhan sé cobhsaí san Ostair, i Málta agus sa tSualainn. Mar thoradh ar na hathruithe sin, tá laghdú tagtha ar an difríocht i leibhéil an chomhaontaithe de réir tíre ó 2017 i leith, ó 70 pointe céatadán (81 % sa Bhulgáir vs 11 % sa tSualainn in 2017) go 64 (74 % sa Bhulgáir vs 10 % sa Danmhairg in 2024).

QD2.4 Inis dom, le do thoil, an aontaíonn tú nó an easaontaíonn tú le gach ceann de na ráitis seo a leanas. Is é an ról is tábhachtaí atá ag bean aire a thabhairt dá teach agus dá teaghlach — lomlán ‘Aontaíonn’ (%)



Eanáir/
Feabhra
2024

Léiríonn an anailís shochdhéimeagrafach difríochtaí i leibhéil chomhaontaithe de réir inscne, aois, leibhéal oideachais, chatagóir shochghairmiúil agus staid airgeadais na bhfreagróirí:

- Is mó seans go n-aontóidh fir ná mná le steiréitíopaí maidir le ról inscne: 'is é an ról is tábhachtaí atá ag fear airgead a thuilleamh' (45 % vs 39 %) agus 'is é an ról is tábhachtaí atá ag bean aire a thabhairt dá teach agus dá teaghlach' (40 % vs 36 %). Aontaíonn níos mó ná seisear as gach deichniúr (62 %) i measc na bhfear agus na mban gur dóichí mná ná fir cinntí a dhéanamh bunaithe ar a gcuid mothúchán.
- Dá shine iad na freagróirí is ea is mó a bhíonn fonn orthu aontú le steiréitíopaí inscne maidir le ról agus tréithe inscne: 'is mó seans go ndéanfaidh mná ná fir cinntí bunaithe ar a gcuid mothúchán' (67 % díobh siúd atá 55 bliana d'aois nó níos sine vs 55 % díobh siúd atá 15-24 bliana d'aois), 'is é an ról is tábhachtaí atá ag fear airgead a thuilleamh' (47 % vs 37 %) agus 'is é an ról is tábhachtaí atá ag bean aire a thabhairt dá teach agus dá teaghlach' (44 % vs 29 %). Baineann an patrún seo de réir aoise níos mó le mná ná le fir de ghnáth.
- Tá tuairimí maidir le ról na mban agus na bhfear níos deighilte i measc na bhfreagróirí is óige (idir 15-24 bliana d'aois) ná i measc na bhfreagróirí is sine. Cé gur dóichí i gcoitinne go n-aontóidh fir ná mná gurb é an ról is tábhachtaí atá ag fear airgead a thuilleamh agus gurb é an ról is tábhachtaí atá ag bean aire a thabhairt dá teach agus dá teaghlach, tá an bhearna inscne seo i bhfad níos suntasaí i measc daoine 15-24 bliana d'aois (bearnaí 12 agus 10 bpointe céatadáin, faoi seach) ná i measc iad siúd atá 25+ d'aois (bearnaí 4-6 agus 2-5 pp, faoi seach). Ina theannta sin, tá claonadh i bhfad níos mó ag mná 15-24 bliana d'aois ná a gcomhghleacaithe fireanna easaontú gur dóichí go ndéanfaidh mná ná fir cinntí bunaithe ar a gcuid mothúchán (44 % vs 33 %), cé nach bhfuil ach difríochtaí beaga sna braistintí idir mná agus fir in aoisghrúpaí níos sine.
- Iad siúd a d'fhan in oideachas lánaimseartha go dtí 20 bliain d'aois nó níos sine, is lú an claonadh atá acu ná iad siúd a chríochnaigh oideachas atá 19 mbliana d'aois nó níos óige chun smaoineamh gur dóichí go ndéanfaidh mná ná fir cinntí bunaithe ar a gcuid mothúchán (56 % vs 66-67 %), gurb é an ról is tábhachtaí atá ag fear airgead a thuilleamh (33 % vs 47-55 %) agus gurb é an ról is tábhachtaí atá ag bean aire a thabhairt dá teach agus dá teaghlach (29 % vs 44-52 %).
- Ar fud na gcatagóirí sochghairmiúla, tá leibhéal na gcomhaontuithe ar an leibhéal is ísle i measc bainisteoirí agus ar an leibhéal is airde i measc daoine a bhfuil cúram baile orthu i gcás na dtír ráiteas a bhreithnítear anseo: 'is mó seans go ndéanfaidh mná ná fir cinntí bunaithe ar a gcuid mothúchán' (54 % de bhainisteoirí, i gcomparáid le 66 % de dhaoine tí), 'is é an ról is tábhachtaí atá ag fear airgead a thuilleamh' (31 %, i gcomparáid le 53 %) agus 'is é an ról is tábhachtaí atá ag bean aire a thabhairt dá teach agus dá teaghlach' (26 %, i gcomparáid le 48 %).

Freagróirí a bhfuil deacrachtaí acu a gcuid billí a íoc ar a laghad ó am go ham tá siad níos claonta ná iad siúd nach mbíonn deacrachtaí acu riamh nó nach mbíonn acu riamh smaoineamh gurb é an ról is tábhachtaí atá ag fear airgead a thuilleamh (46 % vs 40 %) agus gurb é an ról is tábhachtaí atá ag bean aire a thabhairt dá teach agus dá teaghlach (42-44 % vs 35 %).

Eorabharaméadar Speisialta 545 — Steiréitíopaí Inscne

Cuir in iúl dom an aontaíonn tú nó nach n-aontaíonn tú le gach ceann de na ráitis seo a leanas.

(% — AE)

	Is mó an seans go ndéanfaidh mná ná fir cinntí bunaithe ar a gcuid mothúchán		Is é an ról is tábhachtaí atá ag fear airgead a thuilleamh		Is é an ról is tábhachtaí atá ag bean ná aire a thabhairt dá teach agus dá teaghlach.	
	lomlán 'Aontaíonn'	lomlán 'Easaontaím'	lomlán 'Aontaíonn'	lomlán 'Easaontaím'	lomlán 'Aontaíonn'	lomlán 'Easaontaím'
AE27	62	34	42	56	38	60
Inscne						
Fear	62	32	45	53	40	58
Bean	62	35	39	59	36	62
Aois						
15-24	55	39	37	61	29	68
25-39	58	39	39	60	34	64
40-54	61	36	40	58	38	60
55+	67	28	47	51	44	54
Aois — baineann						
15-24	53	44	31	67	24	74
25-39	59	38	37	62	33	65
40-54	60	37	37	61	35	63
55+	67	29	45	53	42	56
Aois — fireann						
15-24	58	33	43	54	34	62
25-39	57	39	42	56	35	63
40-54	62	34	43	55	40	58
55+	66	28	49	49	45	52
Oideachas (Deireadh)						
—15	66	27	55	41	52	45
16-19	67	30	47	51	44	54
20	56	40	33	65	29	69
Fós ag staidéar	54	40	33	65	26	72
Catagóir shochghairmiúil						
Daoine féinfhostaithe	60	36	43	54	35	63
Bainisteoirí	54	42	31	67	26	72
Coiléir bhána eile	61	36	40	59	35	63
Oibrithe láimhe	63	32	44	54	41	57
Daoine tí	66	30	53	46	48	50
Dífhostaithe	58	38	40	58	41	57
Ar scor	69	25	49	49	47	51
Mic léinn	54	40	34	64	26	72
Deacrachtaí billí a foc						
An chuid is mó den am	62	34	46	52	42	56
Ó am go ham	63	34	46	52	44	54
Beagnach riamh/Riamh	61	34	40	58	35	63

3. Braistintí maidir le hiompraíochtaí inscnebhunaithe atá inghlactha go sóisialta

Aontaíonn formhór na bhfreagróirí go bhfuil sé inghlactha d'fhir caoineadh, lena n-áirítear níos mó ná leath díobh 'a aontaíonn go hiomlán'

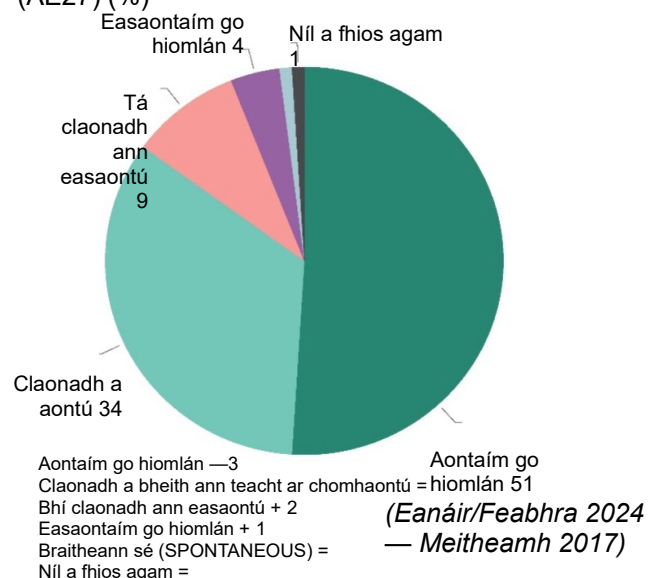
Creideann níos mó ná ochtar as deichniúr freagróirí (85 %) go bhfuil sé inghlactha d'fhir caoin a dhéanamh, agus aontaíonn leath na bhfreagróirí (51 %) ar an iomlán. Easaontaíonn níos mó ná duine as gach deichniúr (13 %) leis an ráiteas sin, lena n-áirítear 4 % a 'easaontaíonn go hiomlán' leis. Tá laghdú trí phointe céatadáin tagtha ar chion na bhfreagróirí a mheasann go bhfuil sé inghlactha d'fhir caoin a dhéanamh ó cuireadh an cheist seo go deireanach in 2017¹⁵.

Aontaíonn tromlaigh mhóra freagróirí i ngach ceann de 27 Ballstát an AE go bhfuil sé inghlactha d'fhir caoineadh. Tá an cion sin idir 98 % sa tSualainn, 96 % san Fhionlainn agus 95 % san Ísiltír agus sa Spáinn, agus níos lú ná seachtar as deichniúr sa Rómáin (64 %), sa Bhulgáir (67 %) agus sa Liotuáin (69 %).

Aontaíonn níos mó ná leath na bhfreagróirí 'go hiomlán' go bhfuil sé inghlactha d'fhir caoineadh i ndeich dtír, agus fuarthas na figiúirí is airde sa tSualainn (95 %), san Fhionlainn (86 %) agus sa Danmhairg (82 %).

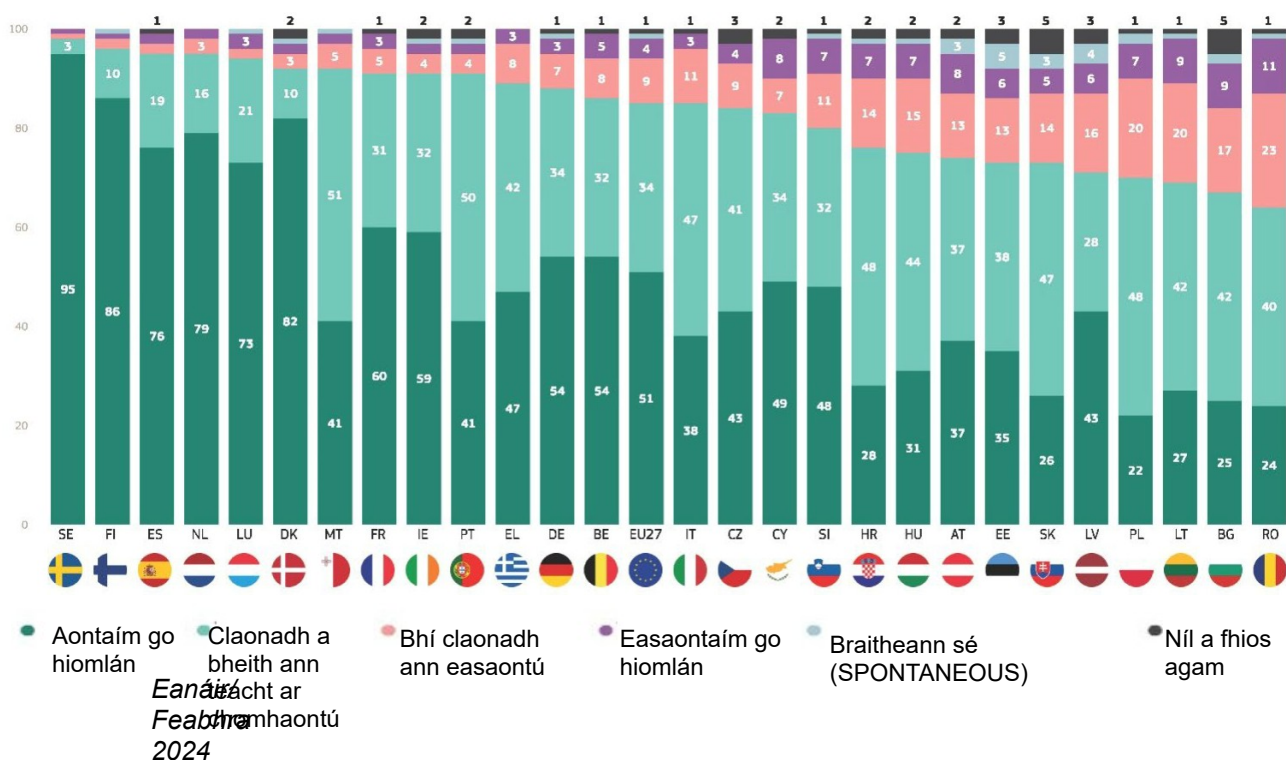
Feictear na sciartha is airde de na freagróirí nach n-aontaíonn leis an ráiteas sin sa Rómáin (34 %), sa Liotuáin (29 %) agus sa Pholainn (27 %).

QD2.1. Cuir in iúl dom an aontaíonn tú nó nach n-aontaíonn tú le gach ceann de na ráitis seo a leanas. -Tá sé inghlactha d'fhir caoineadh (AE27) (%)



15 QD2. Cuir in iúl dom an aontaíonn tú nó nach n-aontaíonn tú le gach ceann de na ráitis seo a leanas. 1) Tá sé inghlactha do na fir go caoin. Aontaím go hiomlán; Claonadh a bheith ann teacht ar chomhaontú; Tá claonadh iontu easaontú; Easaontaím go hiomlán; Braitheann sé (SPONTANEOUS); Níl a fhios agam.

QD2.1. Cuir in iúl dom an aontaíonn tú nó nach n-aontaíonn tú le gach ceann de na ráitis seo a leanas. — Tá sé inghlactha d’fhir caoin (%)



Tá laghdú tagtha ar sciar na bhfreagróirí a aontaíonn go bhfuil sé inghlactha d’fhir caoineadh i 16 thír ón uair dheireanach a cuireadh an cheist seo in 2017, go háirithe san Eastóin (-12 pointe céatadán) agus sa Ghearmáin agus sa Laitvia (iad araon -6 pointe céatadán). Os a choinne sin, tá méadú tagtha ar an gcion sin i naoi mBallstát de chuid an Aontais. Tá na méaduithe is mó le feiceáil sa Ghréig (+ 9 pc), sa Liotuáin (+ 6 pc) agus sa Bhulgáir, sa Chróit agus sa tSlóvaic (gach + 5 pc). Níor tháinig aon athrú ar leibhéal an chomhaontaithe san Iodáil ná sa Rómáin.

Mar thoradh ar na hathruithe, tá an bhearna idir na leibhéil chomhaontaithe is airde agus is ísle de réir tíre laghdaithe beagán i gcomparáid le 2017, ó 37 (99 % sa tSualainn vs 62 % sa Bhulgáir in 2017) go 34 phointe céatadán (an tSualainn 98 % vs an Rómáin 64 % in 2024).¹⁶

16 Taispeánann an tábla thuas éabhlóid na dtorthaí i gcomparáid leis an tonn deireanach nuair a cuireadh an cheist chéanna. Léiríonn an tsaighead a dhíríonn suas méadú i gcomparáid leis an tonn roimhe seo, agus léiríonn an tsaighead a dhíríonn síos laghdú. Mar shampla, -3 I gcás ‘Comhaontú iomlán’ in AE27, ba é 88 an céatadán in 2017 agus tháinig laghdú air go dtí 2024 in 2024.

QD2.1 Cuir in iúl dom an aontaíonn tú nó nach n-aontaíonn tú le gach ceann de na ráitis seo a leanas.

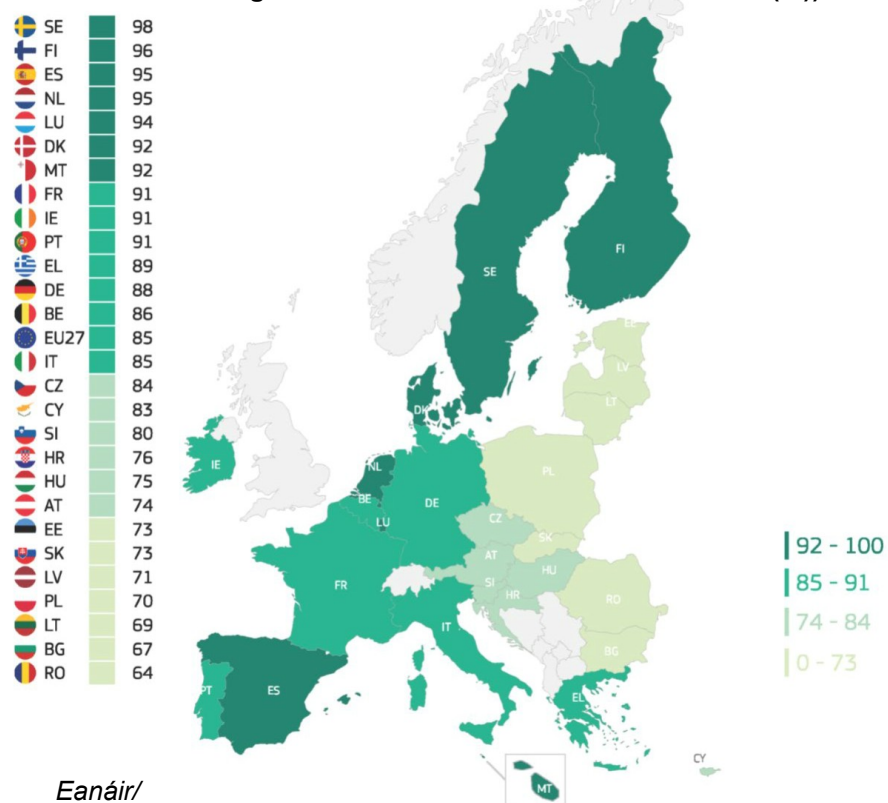
Tá sé inghlactha d'fhir caoineadh (%)

	AE27	EL	LT	BG	Ac mh ain ní Da onn a	SK	CZ	Blia in éili mh	ES	MT	TF	RO	SE	HU	PL	SI	FI	IE	FR	LU	NL	DK	BE	AT	PT	DE	LV	EE	
Eanáir/ Feabhra 2024	85	89	69	67	76	73	84	83	95	92	85	64	98	75	70	80	96	91	91	94	95	92	86	74	91	88	71	73	
													An Ghníomhaireacht	An tSraitheoireacht	An tSraitheoireacht	An tSraitheoireacht	An tSraitheoireacht	An tSraitheoireacht	An tSraitheoireacht	An tSraitheoireacht	An tSraitheoireacht	An tSraitheoireacht	An tSraitheoireacht	An tSraitheoireacht	An tSraitheoireacht	An tSraitheoireacht	An tSraitheoireacht	An tSraitheoireacht	
lomlán 'Aontaíonn'	Δ Meitheamh 2017	An tSraitheoireacht	▲9	▲6	▲5	▲5	▲5	▲4	▲3	▲1	▲1	=																	
Eanáir/ Feabhra 2024	13	11	29	26	21	19	13	15	4	7	14		34	2	22	27	18	3	6	8	5	5	5	13	21	6	10	22	19
lomlán 'Easaontaim'	Δ Meitheamh 2017	▲3	An tSraitheoireacht	An tSraitheoireacht	An tSraitheoireacht	An tSraitheoireacht	An tSraitheoireacht	An tSraitheoireacht	=	=	▲2		▲1	▲1	▲1	▲4	▲2	▲1	=	▲3	▲3	▲3	▲2	▲4	▲3	▲3	▲5	▲2	▲6
Braitheann sé (SPONTANEOUS)	Eanáir/ Feabhra 2024	1	0	1	2	1	3	0	0	0	1	0	1	0	1	2	1	1	1	0	1	0	1	0	3	1	1	4	5
	Δ Meitheamh 2017	=	An Ghníomhaireacht	=	=	An tSraitheoireacht	▲1	=	=	=	▲1	An tSraitheoireacht	=	=	▲1	▲1	=	▲1	▲1	=	▲1	=	▲1	=	▲2	▲1	▲1	▲3	
Níl a fhios agam	Eanáir/ Feabhra 2024	1	0	1	5	2	5	3	2	1	0	1	1	0	2	1	1	0	2	1	0	0	2	1	2	2	1	3	3
	Δ Meitheamh 2017	=	=	An Ghníomhaireacht	▲1	▲1	=	=	▲2	An Ghníomhaireacht	An tSraitheoireacht	=	An Ghníomhaireacht	=	=	An tSraitheoireacht	=	▲2	=	An Ghníomhaireacht	=	▲1	▲1	=	▲1	=	▲1		

▲4

▲2

QD2.1. Cuir in iúl dom má aontaíonn tú nó nach n-aontaíonn tú le haon cheann de na ráitis seo a leanas. -Tá sé inghlactha d'fhir caoin — 'Aontáim' iomlán (%)



*Eanáir/
Feabhra
2024*

Aontaíonn thart ar an gceathrú cuid de na freagróirí go bhfuil sé neamhtharraingteach do mhná tuairimí láidre a chur in iúl go poiblí

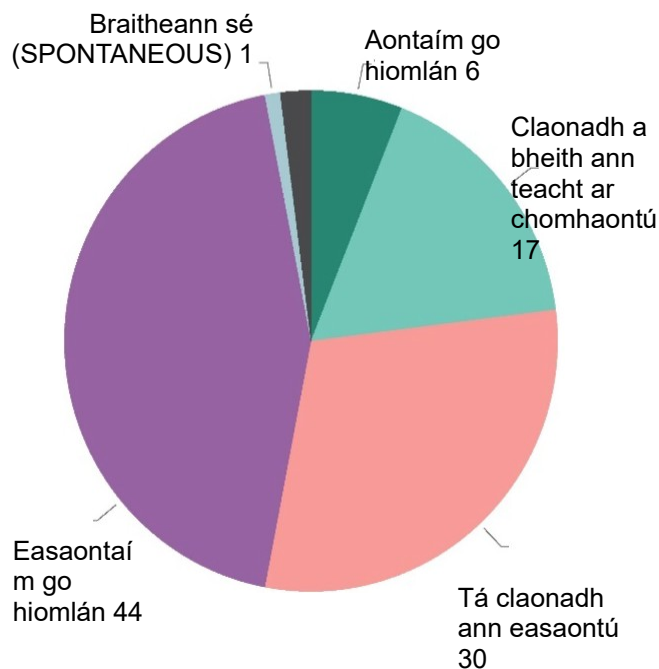
Creideann beagnach an ceathrú cuid de na freagróirí (23 %) go bhfuil sé neamhtharraingteach do mhná tuairimí láidre a chur in iúl go poiblí, agus easaontaíonn beagnach trí cheathrú (74 %) leis an ráiteas sin, lena n-áirítear 44 % a 'easaontaíonn go hiomlán'¹⁷.

In ocht dtír, aontaíonn triúr as gach deichniúr ar a laghad go bhfuil sé neamhtharraingteach do mhná tuairimí láidre a chur in iúl go poiblí, agus chuir ceathrar as gach deichniúr ar a laghad an tuairim sin in iúl sa Pholainn (47 %), sa tSeicia (45 %), sa tSlóvaic (41 %) agus san Iodáil (40 %). Aontaíonn níos lú ná duine as gach deichniúr san Ísiltír (4 %), san Fhionlainn agus sa tSualainn (6 %) agus sa Danmhairg (9 %).

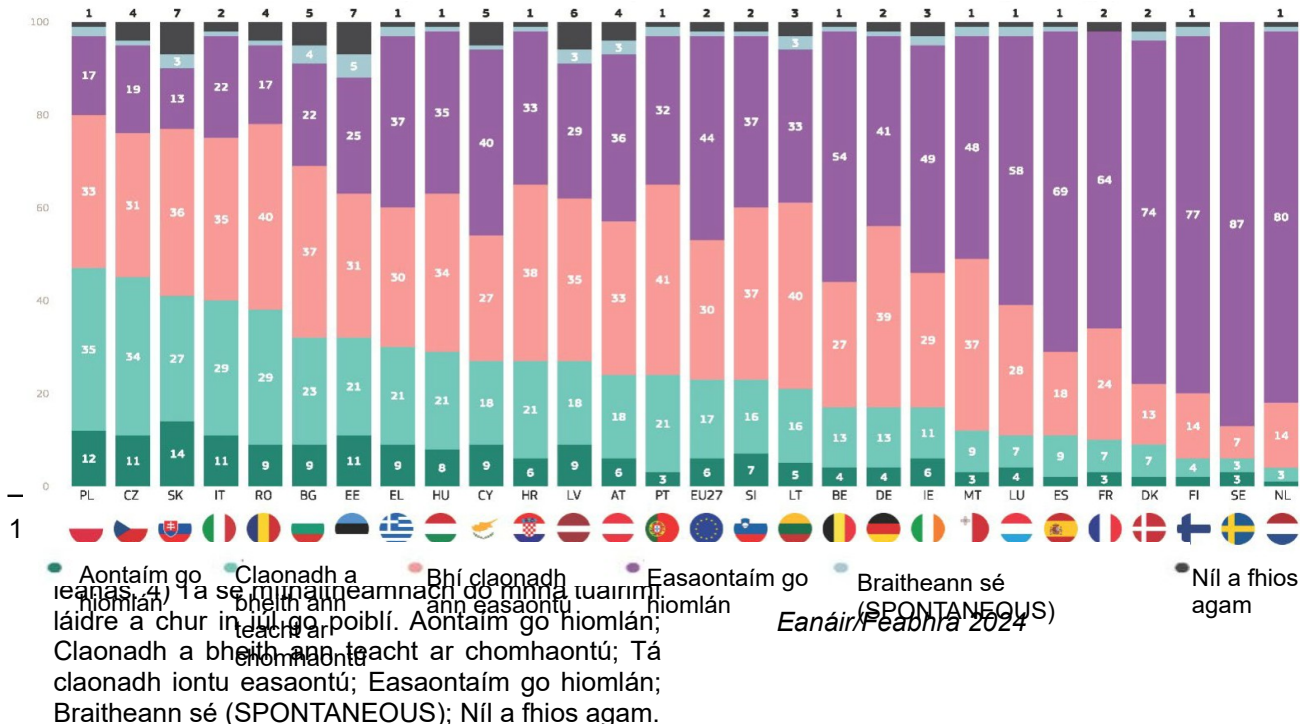
Is iad na freagróirí sa tSlóvaic (14 %), sa Pholainn (12 %) agus sa tSeicia agus san Iodáil (11 %) na freagróirí is dóchúla a 'aontóidh go hiomlán', in éineacht leo siúd san Eastóin (11 %).

Mar sin féin, ní aontaíonn ar a laghad leath de na freagróirí leis an ráiteas sin i 26 as 27 mBallstát an Aontais, agus is sa tSualainn agus san Ísiltír (94 %) agus san Fhionlainn (91 %) atá an leibhéal easaontais is airde. Is é an t-aon eisceacht ná an tSlóvaic ina n-easaontaíonn 49 % leis an ráiteas.

QD3.4. Cuir in iúl dom an aontaíonn tú nó nach n-aontaíonn tú le gach ceann de na ráitis seo a leanas. -Níl sé tarraingteach do mhná tuairimí láidre a chur in iúl go poiblí (AE27) (%)



QD3.4. Cuir in iúl dom an aontaíonn tú nó nach n-aontaíonn tú le gach ceann de na ráitis seo a leanas. - níl sé tarraingteach do mhná tuairimí láidre a chur in iúl go poiblí (%)



Léirítear na difríochtaí seo a leanas san anailís shochdhéimeagrafach don dá ráiteas maidir le hiompraíochtaí a nglactar leo go sóisialta:

- Is lú seans go n-aontóidh fir ná mná go bhfuil sé inghlactha go caoinfeadh fir (83 % vs 87 %) agus go n-easaontaíonn siad nach bhfuil sé tarraingteach do mhná tuairimí láidre a chur in iúl go poiblí (72 % vs 76 %).
- Is iad na freagróirí is óige (idir 15-24 bliana d'aois) is lú seans go n-aontóidh siad go bhfuil sé neamhtharraingteach do mhná tuairimí láidre a chur in iúl go poiblí (20 %, i gcomparáid le 23-24 % i measc freagróirí níos sine), cé nach bhfuil aon phatrún inaitheanta ann de réir aoise a mhéid a bhaineann leis an ráiteas 'tá sé inghlactha d'fhir caoineadh'.
- Dá óige iad na freagróirí, is ea is mó na difríochtaí i ndearcthaí idir fir agus mná maidir leis an ráiteas 'níl sé tarraingteach do mhná tuairimí láidre a chur in iúl go poiblí'. Go háirithe, cé gurb ionann an difríocht idir leibhéal an chomhaontaithe idir mná agus fir i measc daoine idir 15-24 bliana d'aois agus sé phointe céatadáin, is ionann an difríocht chéanna sin agus nialas go ceithre phointe céatadáin i measc daoine atá 25+ bliana d'aois. Mar sin féin, tá an deighilt tuairimí sin i measc na hóige níos soiléire nuair a bhreathnaítear ar leibhéal easaontais: cé go mbíonn claonadh níos mó ag mná i gcoitinne ná fir easaontú leis an ráiteas, tá na difríochtaí níos leithne i measc iad siúd idir 15-24 bliana d'aois ná i measc iad siúd atá 25+ bliana d'aois (9 pc vs 2-5 pc).
- Is iad na freagróirí a d'fhan in oideachas lánaimseartha go dtí 20 bliain d'aois nó níos sine is dóchúla a aontaíonn go bhfuil sé inghlactha go caoinfeadh fir (88 % vs 83 % díobh siúd a chríochnaigh an t-oideachas in aois 19 mbliana nó níos óige) agus is lú an dóchúlacht go n-aontóidh siad nach bhfuil sé tarraingteach do mhná tuairimí láidre a chur in iúl go poiblí (19 % vs 25-27 %).

Is iad na bainisteoirí is dóichí a cheapann go bhfuil sé inghlactha d'fhir caoineadh (88 %, i gcomparáid le 83-86 % i measc iad siúd i gcatagóirí sochghairmiúla eile) agus is lú an seans go ndéarfadh siad go bhfuil sé neamhtharraingteach do mhná tuairimí láidre a chur in iúl go poiblí (18 % vs 20-26 %).

Freagróirí a bhfuil deacrachtaí acu a mbíllí a íoc ar a laghad ó am go ham, is lú an claonadh atá acu a chreidiúint go bhfuil sé inghlactha d'fhir caoineadh (81-82 % vs 87 % díobh siúd nach bhfuil deacrachtaí acu riamh nó nach bhfuil mórán deacrachtaí acu riamh) agus is é is dóichí

Eorabharaméadar Speisialta 545 — Steirítíopaí Inscne

a rá go bhfuil sé neamhtharraingteach do mhná tuairimí láidre a chur in iúl go poiblí (25-29 % vs 20 %).

Eorabharaméadar Speisialta 545 — Steiréitíopaí Inscne

QD2.1 — QD3.4

Cuir in iúl dom an aontaíonn tú nó nach n-aontaíonn tú le gach ceann de na ráitis seo a leanas.

(% — AE)

	Tá sé inghlactha do na fir go caoin		Tá sé míthaitneamhach do mhná tuairimí láidre a chur in iúl go poiblí	
	lomlán 'Aontaíonn'	lomlán 'Easaontaím'	lomlán 'Aontaíonn'	lomlán 'Easaontaím'
AE27	85	13	23	74
Inscne				
Fear	83	14	24	72
Bean	87	12	22	76
Aois				
15-24	87	11	20	76
25-39	85	13	24	74
40-54	84	14	24	74
55+	85	12	23	73
Aois — baineann				
15-24	90	9	17	81
25-39	87	12	22	76
40-54	86	13	23	75
55+	87	11	23	74
Aois — fireann				
15-24	86	12	23	72
25-39	83	14	26	71
40-54	82	15	25	72
55+	83	14	23	72
Oideachas (Deireadh)				
—15	83	13	27	67
16-19	83	15	25	72
20+	88	10	19	79
Fós ag staidéar	89	10	20	77
Catagóir shochghairmiúil				
Daoine féinfhostaithe	83	15	24	73
Bainisteoirí	88	11	18	81
Coiléir bhána eile	86	13	24	73
Oibríthe láimhe	83	14	25	72
Daoine tí	85	14	26	70
Dífhostaithe	85	12	25	72
Ar scor	85	13	24	71
Mic léinn	89	10	20	77
Deacrachtaí billí a íoc				
An chuid is mó den am	82	15	25	72
Ó am go ham	81	17	29	68
Beagnach riamh/Riamh	87	11	20	77

II. Braistintí ar steiréitíopaí inscne maidir le saol an teaghlaigh agus an saol gairmiúil

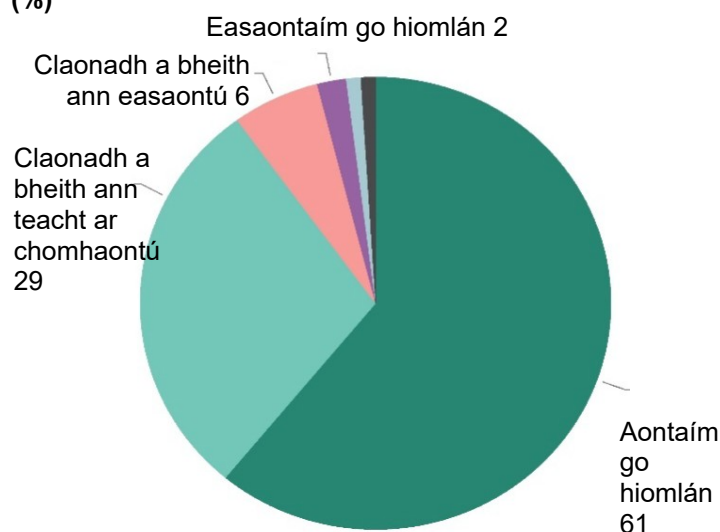
Déantar anailís sa tuarascáil anois ar bhraistintí shaoránaigh an Aontais maidir le steiréitíopaí faoi róil inscne sa teaghlach agus sa saol gairmiúil. Tá dlúthbhaint idir tuairimí sa dá réimse sin, ós rud é go mbíonn tionchar mór ag steiréitíopaí maidir le róil inscne i saol an teaghlaigh agus ionchais ghaolmhara ar chinntí maidir le roghanna gairme agus maidir le conas freagrachtaí teaghlaigh a roinnt nuair a bhíonn post lánaimseartha ag an mbeirt tuismitheoirí.

1. Braistintí ar steiréitíopaí inscne maidir le saol an teaghlaigh

Ar an iomlán, tá comhaontú leathan ann maidir leis an smaoineamh go bhfuil sé chomh tábhachtach céanna do mhná agus d'fhir a bheith neamhspleách ó thaobh airgeadais de.

Aontaíonn naonúr as gach deichniúr freagróirí go bhfuil sé chomh tábhachtach céanna do mhná agus d'fhir a bheith neamhspleách ó thaobh airgeadais de, le thart ar sheisear as gach deichniúr (61 %) a 'aontaíonn go hiomlán'. Ní aontaíonn níos lú ná duine as gach deichniúr (8 %) leis an ráiteas seo.¹⁸

QD3.1. Cuir in iúl dom an aontaíonn tú nó nach n-aontaíonn tú le gach ceann de na ráitis seo a leanas. - Tá sé chomh tábhachtach céanna do mhná agus d'fhir a bheith neamhspleách ó thaobh airgeadais de (AE27) (%)



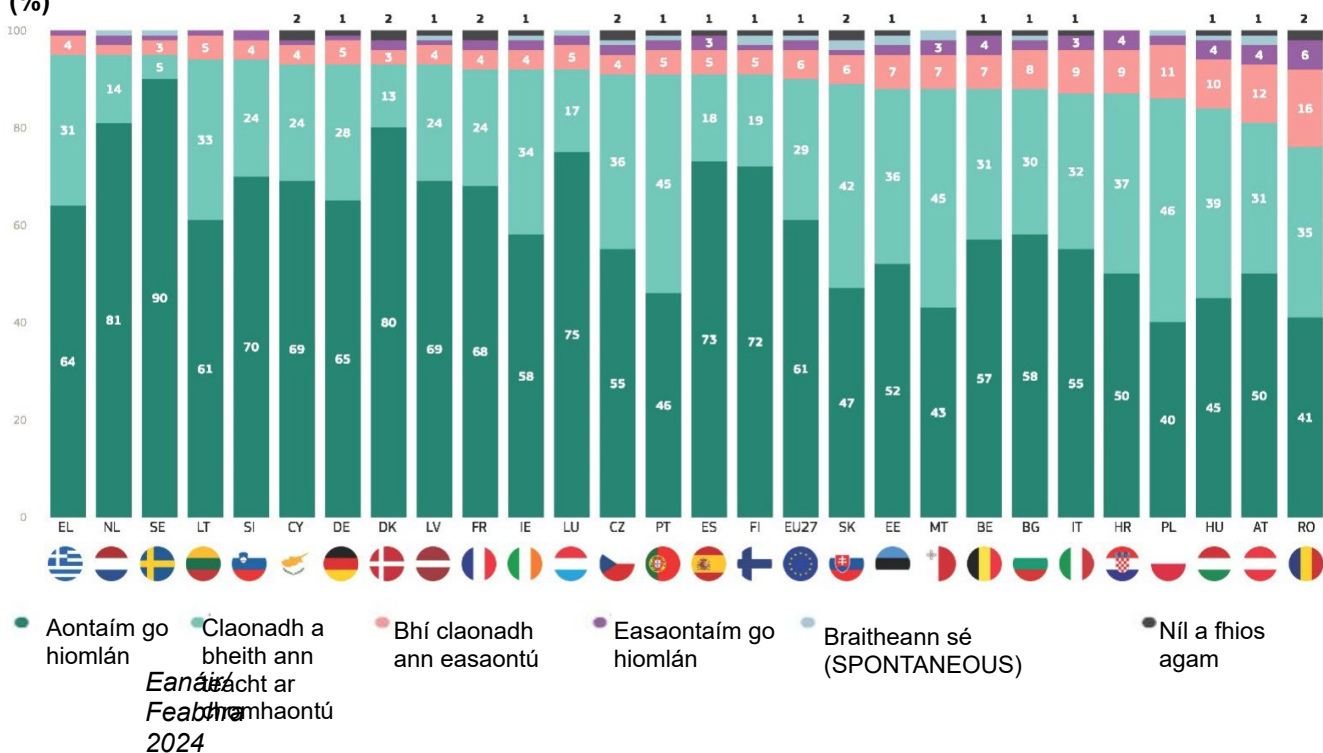
¹⁸ QD3. Cuir in iúl dom an aontaíonn tú nó nach n-aontaíonn tú le gach ceann de na ráitis seo a leanas. Tá sé chomh tábhachtach céanna do mhná agus d'fhir a bheith neamhspleách ó thaobh airgeadais de. Aontaím go hiomlán; Claonadh a bheith ann teacht ar chomhaontú; Tá claonadh iontu easaontú; Easaontaím go hiomlán; Braitheann sé (SPONTANEOUS); Níl a fhios agam.

Aontaíonn tromlaigh mhóra i ngach ceann de 27 mBallstát an Aontais go bhfuil sé chomh tábhachtach céanna do mhná agus d’fhir a bheith neamhspleách ó thaobh airgeadais de, le cionmhaireachtaí idir 95 % sa Ghréig, san Ísiltír agus sa tSualainn, agus 76 % sa Rómáin, 81 % san Ostair agus 84 % san Ungáir.

Ina theannta sin, aontaíonn trí cheathrú ar a laghad de na freagróirí go hiomlán leis an ráiteas sa tSualainn (90 %), san Ísiltír (81 %), sa Danmhairg (80 %) agus i Lucsamburg (75 %).

Sa Rómáin amháin (22 %) ní easaontaíonn ach an cúigiú cuid os cionn.

QD3.1. Cuir in iúl dom an aontaíonn tú nó nach n-aontaíonn tú le gach ceann de na ráitis seo a leanas. Tá sé chomh tábhachtach céanna do mhná agus d’fhir a bheith neamhspleách ó thaobh airgeadais de (%)

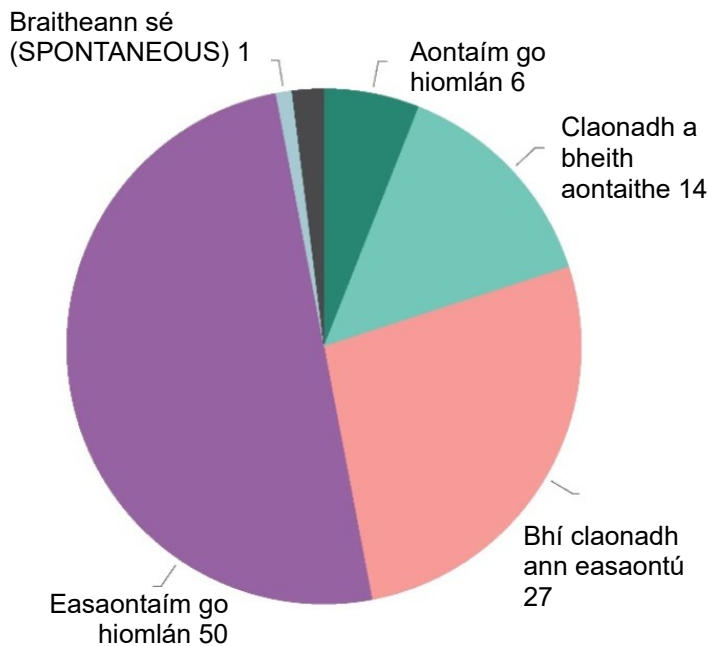


Tá tuairimí beagán níos roinnte maidir le ról inscne laistigh den teaghlach, agus sannann cion suntasach freagróirí ról níos suntasaí d'fhir i gcinntí teaghlaigh.

Aontaíonn duine as gach cúigear freagróirí gur cheart go mbeadh an focal deiridh ag fir maidir le cinntí tábhachtacha teaghlaigh

Aontaíonn sciar suntasach de na freagróirí leis an tuairim steiréitípicíúil gur cheart go mbeadh an focal deiridh ag fir i gcás cinntí tábhachtacha teaghlaigh, agus go dtabharfadh duine as gach cúigear an freagra sin. Mar sin féin, ní aontaíonn níos mó ná trí cheathrú (77 %) leis an ráiteas sin, lena n-áirítear leath de na freagróirí a bhfuil easaontas iomlán eatarthu¹⁹.

QD32. Cuir in iúl dom an aontaíonn tú nó nach n-aontaíonn tú le gach ceann de na ráitis seo a leanas. -I gcás cinntí tábhachtacha teaghlaigh, ba cheart an focal scoir a bheith ag fir {AE27} (%)



19 QD3. Cuir in iúl dom an aontaíonn tú nó nach n-aontaíonn tú le gach ceann de na ráitis seo a leanas. 2) Le haghaidh cinntí tábhachtacha teaghlaigh ba cheart go mbeadh an focal deiridh ag fir. Aontaím go hiomlán; Claonadh a bheith ann teacht ar chomhaontú; Tá claonadh iontu easaontú; Easaontaím go hiomlán; Braitheann sé (SPONTANEOUS); Níl a fhios agam.

Cé nach n-aontaíonn 77 % de na freagróirí san Aontas ina iomláine gur cheart go mbeadh an focal deiridh ag fir i gcás cinní tábhachtacha teaghlaigh, is féidir difríochtaí móra i ndearcchaí a thabhairt faoi deara fós ar fud Bhallstáit an Aontais.

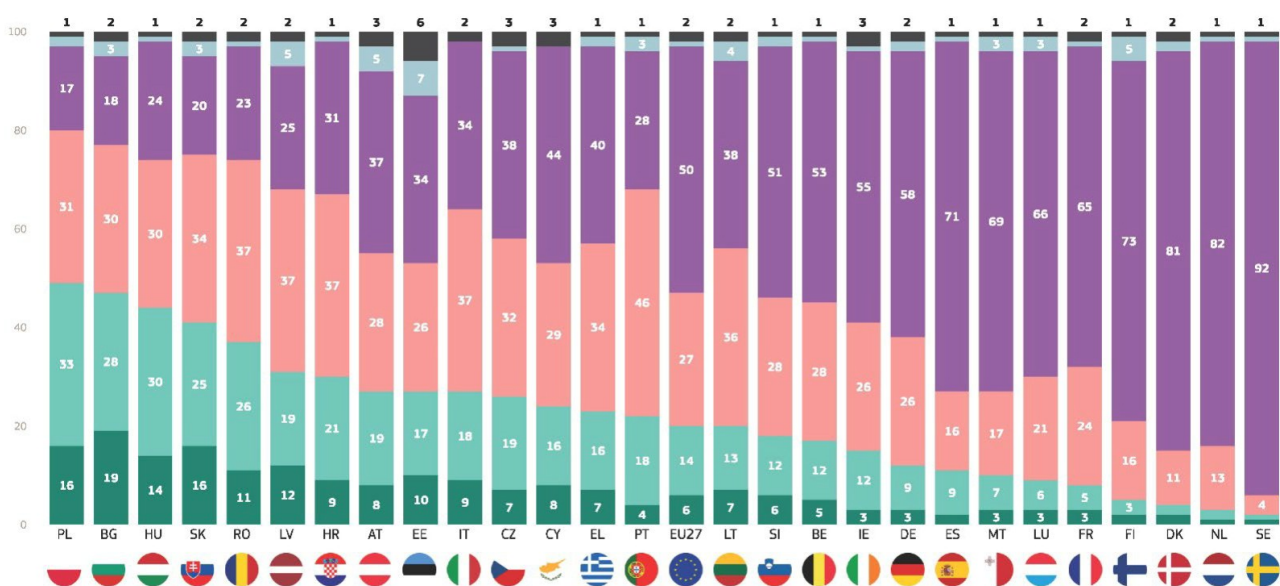
I 11 tír, aontaíonn níos mó ná an ceathrú cuid leis an ráiteas seo. Tá an leibhéal comhaontaithe is airde sa Pholainn (49 %), sa Bhulgáir (47 %) agus san Ungáir (44 %), agus tá sé ar an leibhéal is ísle sa tSualainn (2 %), san Ísiltír (3 %) agus sa Danmhairg (4 %).

Freagróirí sa Bhulgáir (19 %) agus sa Pholainn agus sa tSlóvaic

(16 % ar aon) is iad is dóichí a 'aontóidh go hiomlán' leis an ráiteas seo.

Os a choinne sin, ní aontaíonn níos mó ná a leath i 25 tír gur cheart go mbeadh an focal deiridh ag fir i gcás cinní tábhachtacha teaghlaigh, agus is amhlaidh atá go háirithe sa tSualainn (96 %), san Ísiltír (95 %) agus

QD3.2. Cuir in iúl dom an aontaíonn tú nó nach n-aontaíonn tú le gach ceann de na ráitis seo a leanas. -I gcás cinní tábhachtacha teaghlaigh ba cheart go mbeadh an focal deiridh ag fir (%)



- Aontaím go hiomlán
- Claonadh a bheith ann
- Bhí claonadh ann esaontú
- Easaontaím go hiomlán
- Braitheann sé (SPONTANEOUS)
- Níl a fhios agam

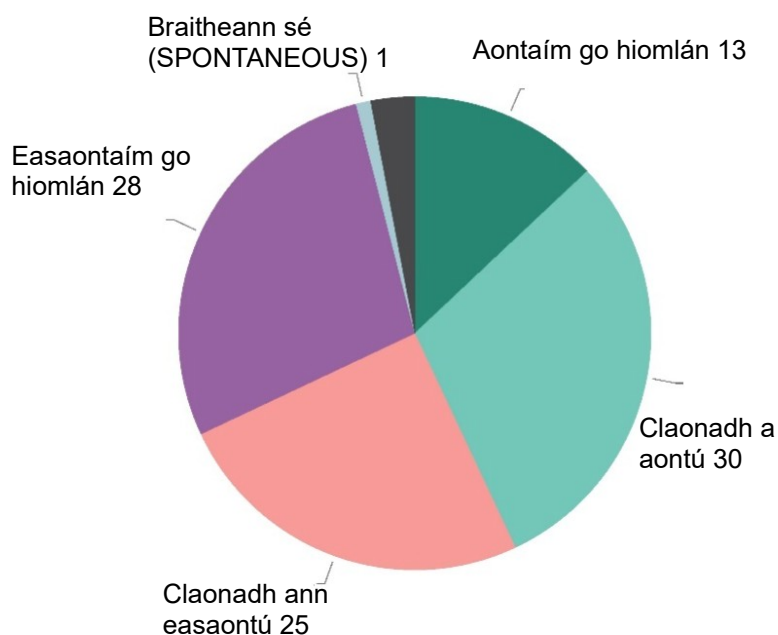
sa Danmhairg (92 %).

Bíonn tuairimí steiréitípicíúla ar siúl níos forleithne fós agus tuismíocht á breithniú i gcás ina mbíonn baint níos mó ag cúram leanaí príomhúil le mná ná le fir go traidisiúnta.

Aontaíonn níos mó ná ceathrar as gach deichniúr go bhfuil leanaí níos sásúla do bhean ná d'fhear

Léiríonn cion suntasach (43 %) go bhfuil leanaí níos sásúla do bhean ná d'fhear,²⁰ agus aontaíonn níos mó ná duine as gach deichniúr (13 %) go hiomlán leis an ráiteas seo. Easaontaíonn beagán os cionn a leath díobh (53 %), lena n-áirítear níos mó ná an ceathrú cuid d'íomlán n-aontaíonn go hiomlán' leis an ráiteas²¹

QD3.3. Cuir in iúl dom an aontaíonn tú nó nach n-aontaíonn tú le gach ceann de na ráitis seo a leanas. —Is mó an sásamh a thugann leanaí do bhean ná d'fhear (AE27) (%)



20 QD3. Cuir in iúl dom an aontaíonn tú nó nach n-aontaíonn tú le gach ceann de na ráitis seo a leanas. 3) Tá leanaí níos sásúla do bhean ná d'fhear. Aontaím go hiomlán; Claonadh a bheith ann teacht ar chomhaontú; Tá claonadh iontu easaontú; Easaontaím go hiomlán; Braitheann sé (SPONTANEOUS); Níl a fhios agam.

21 QD3. Cuir in iúl dom an aontaíonn tú nó nach n-aontaíonn tú le gach ceann de na ráitis seo a leanas. 3) Tá leanaí níos sásúla do bhean ná d'fhear. Aontaím go hiomlán; Claonadh a bheith ann teacht ar chomhaontú; Tá claonadh iontu easaontú; Easaontaím go hiomlán; Braitheann sé (SPONTANEOUS); Níl a fhios agam.

Is féidir éagsúlachtaí móra i leibhéal na gcomhaontuithe a thabhairt faoi deara ar fud na 27 mBallstát, cé go bhfuil siad níos caolchúisí ná mar a bhí sa cheist roimhe seo, agus an bhearna idir an cion is airde agus an cion is ísle ag sroicheadh 60 pointe céatadáin.

Aontaíonn leath na bhfreagróirí ar a laghad leis an ráiteas sin i naoi mBallstát AE, idir níos mó ná seacht as gach deichniúr san Ungáir (79 %), sa Ghréig (76 %) agus sa tSlóvaic (72 %) agus duine as gach cúigear nó níos lú sa tSualainn (19 %) agus sa Danmhairg agus i Lucsamburg (20 % ar aon).

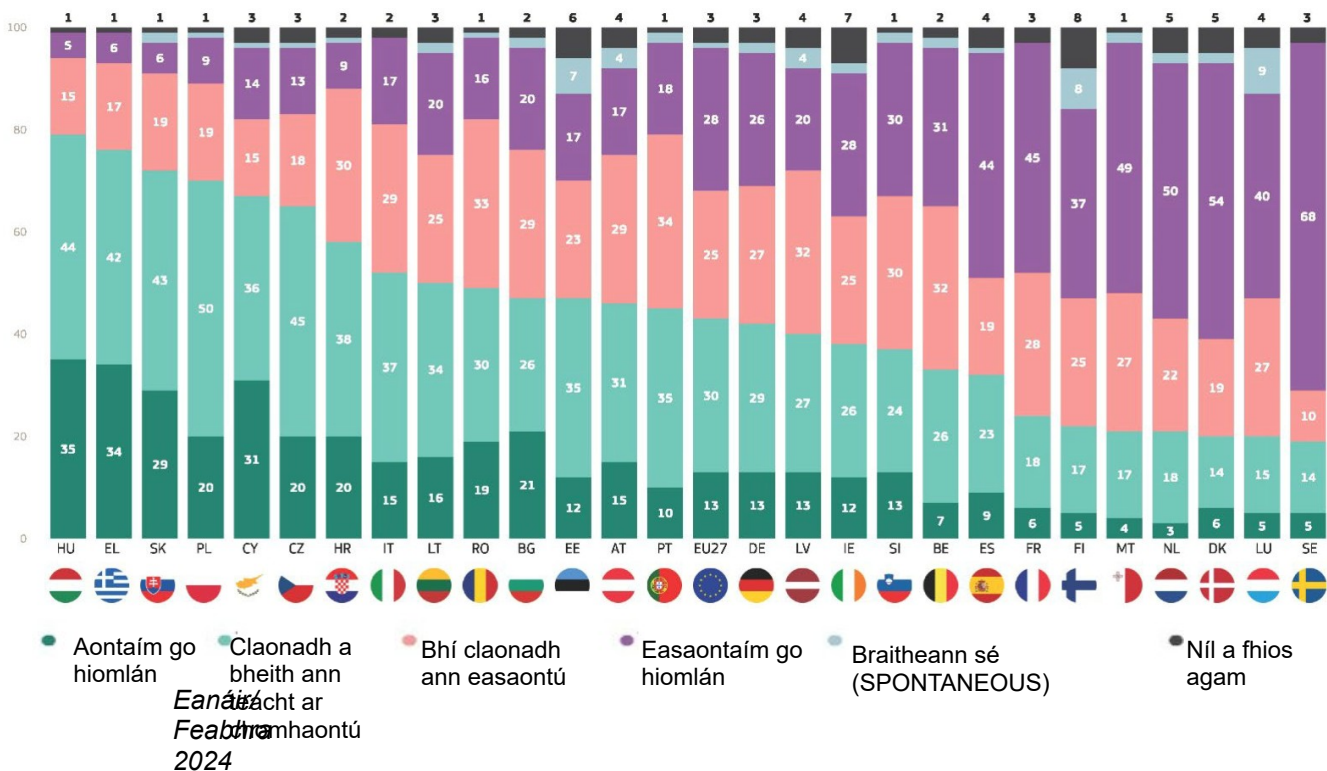
Ina theannta sin, aontaíonn thart ar aon trian go hiomlán leis an ráiteas sin san Ungáir (35 %), sa Ghréig (34 %) agus sa Chipir (31 %).

I 14 thír, easaontaíonn níos mó ná leath díobh go bhfuil leanaí níos sásúla do bhean ná d'fhear, agus is dóichí go n-easaontóidh freagróirí sa tSualainn (78 %), i Málta (76 %) agus sa Danmhairg agus sa Fhrainc (73 % ar aon).

Léiríonn na sonraí sochdhéimeagrafacha na difríochtaí seo a leanas de réir inscne, aoise, leibhéal oideachais, catagóir sochghairmiúil agus staid teaghlaigh agus airgeadais na bhfreagróirí:

- Is mó seans go n-aontóidh fir ná mná gur cheart an focal scoir a bheith ag fir (24 % vs 16 %) i gcás cinntí tábhachtacha teaghlaigh, cé gur lú an seans go n-aontóidh siad go bhfuil 'leanaí a bheith níos sásúla do bhean ná d'fhear' (41 % vs 45 %). Tá tuairimí na mban agus na bhfear ailínithe a bheag nó a mhór a mhéid a bhaineann leis an ráiteas 'tá sé chomh tábhachtach céanna do mhná agus d'fhir a bheith neamhspleách ó thaobh airgeadais de' (aontaíonn 91 % de mhná, i gcomparáid le 89 % d'fhir).
- Dá óige iad na freagróirí, is lú an seans go ndéarfadh siad go bhfuil leanaí níos sásúla do bhean ná d'fhear (36 % ina measc siúd idir 15-24 bliana d'aois, i gcomparáid le 48 % díobh siúd atá 55+ bliana d'aois). Is iad na freagróirí is

QD3.3. Cuir in iúl dom an aontaíonn tú nó nach n-aontaíonn tú le gach ceann de na ráitis seo a leanas. - Tá leanaí níos sásúla do bhean ná d'fhear (%)



óige (idir 15-24 bliana d'aois) is lú seans go greideann siad gur cheart go mbeadh an focal deiridh ag fir (17 %, i gcomparáid le 20-21 % de fhreagróirí níos sine) i gcás cinntí tábhachtacha teaghlaigh.

■ Agus aois agus inscne á meas le chéile, is féidir a thabhairt faoi deara, cé, mar a fheictear thuas, gur dóichí i gcoitinne go n-aontóidh mná ná fir go bhfuil leanaí níos sásúla do bhean ná d'fhear, is é a mhalairt atá fíor i gcás na bhfreagróirí is óige. Go deimhin, is mó seans go n-aontóidh fir idir 15-24 bliana d'aois (37 %) ná a bpiaraí baineanna (34 %) leis an steiréitíopa sin agus is lú seans go n-easaontóidh siad (55 % vs 61 %). Is féidir na difríochtaí is mó i leibhéal na gcomhaontuithe idir mná agus fir a fháil sna cohóirt aoise lárnacha, le 42-45 % de mhná idir 25-54 bliana d'aois ag aontú leis an steiréitíopa seo, i gcomparáid le 37-40 % d'fhir.

tábhachtacha teaghlaigh (17 % vs 21-26 %) agus go bhfuil leanaí a bheith acu níos sásúla do bhean ná d'fhear (40 % vs 48-49 %).

■ Dá fhaide a d'fhan na freagróirí in oideachas lánaimseartha, is ea is dóchúla go n-aontóidh siad go bhfuil sé chomh tábhachtach céanna do mhná agus d'fhir a bheith neamhspleách ó thaobh airgeadais de (92 % díobh siúd a chríochnaigh an t-oideachas in aois 20 bliain nó níos sine, i gcomparáid le 87 % díobh siúd a chríochnaigh in aois 15 bliana nó níos óige), ach is lú an dóchúlacht go léireoidh siad gur cheart an focal scoir a bheith ag fir i gcás cinntí tábhachtacha teaghlaigh (15 % vs 26 %) agus go bhfuil leanaí a bheith acu níos sásúla do bhean ná d'fhear (35 % vs 53 %).

Is iad na bainisteoirí is mó a cheapann go bhfuil sé chomh tábhachtach céanna do mhná agus d'fhir a bheith neamhspleách ó thaobh airgeadais de (92 %, i gcomparáid le 87-90 % díobh siúd i gcatagóirí sochghairmiúla eile). Is iad na daoine is lú a bhfuil claonadh acu a rá gur cheart go mbeadh an focal deiridh ag fir (14 % vs 19-23 %) maidir le cinntí tábhachtacha teaghlaigh agus go bhfuil leanaí níos sásúla do bhean ná d'fhear (33 % vs 41-57 %).

■ Iad siúd a bhfuil cónaí orthu i dteaghlaigh iolracha is mó seans go ndéarfadh siad siúd a bhfuil cónaí orthu i dteaghlaigh aonair gur cheart go mbeadh an focal deiridh ag fir (21-23 % vs 15-18 %) le haghaidh cinntí tábhachtacha teaghlaigh agus go bhfuil leanaí a bheith acu níos sásúla do bhean ná d'fhear (43-46 % vs 38-41 %).

■ Is dóichí go n-aontaíonn freagróirí nach mbíonn deacrachtaí acu riamh billí a íoc nó nach mbíonn deacrachtaí acu riamh go bhfuil sé chomh tábhachtach céanna do mhná agus d'fhir a bheith neamhspleách ó thaobh airgeadais de (92 %, i gcomparáid le 86-88 % díobh siúd a mbíonn deacrachtaí acu níos minice), ach is lú an seans go smaoineoidh siad gur cheart go mbeadh an focal scoir ag fir i gcás cinntí

Eorabharaméadar Speisialta 545 — Steiréitíopaí Inscne

QD3.1-3

Cuir in iúl dom an aontaíonn tú nó nach n-aontaíonn tú le gach ceann de na ráitis seo a leanas.

(% — AE)

	Tá sé chomh tábhachtach céanna do mhná agus d'fhir a bheith neamhspleách ó thaobh airgeadais de		Le haghaidh cinní tábhachtacha teaghlaigh ba cheart go mbeadh an focal deiridh ag fir		Tá leanaí níos sásúla do bhean ná d'fhear	
	lomlán 'Aontaíonn'	lomlán 'Easaontaím'	lomlán 'Aontaíonn'	lomlán 'Easaontaím'	lomlán 'Aontaíonn'	lomlán 'Easaontaím'
AE27	90	8	20	77	43	53
Inscne						
Fear	89	10	24	72	41	54
Bean	91	8	16	82	45	52
Aois						
15-24	90	8	17	79	36	58
25-39	89	9	21	77	40	57
40-54	89	10	21	77	43	54
55+	90	9	20	76	48	48
Aois — baineann						
15-24	92	6	13	85	34	61
25-39	91	8	17	81	42	55
40-54	90	9	17	82	45	52
55+	92	7	15	82	49	48
Aois — fireann						
15-24	87	10	21	74	37	55
25-39	88	11	24	72	37	59
40-54	89	10	26	71	40	56
55+	89	10	25	71	46	50
Oideachas (Deireadh)						
—15	87	10	26	69	53	42
16-19	89	10	23	74	48	49
20+	92	7	15	83	35	61
Fós ag staidéar	91	8	14	83	33	60
Catagóir shochghairmiúil						
Daoine féinfhostaithe	89	10	23	74	41	54
Bainisteoirí	92	7	14	84	33	64
Coiléir bhána eile	90	9	23	75	44	53
Oibríthe láimhe	87	11	23	73	44	52
Daoine tí	88	10	19	77	57	41
Dífhostaithe	89	8	22	76	42	54
Ar scor	91	8	20	76	49	47
Mic léinn	91	8	15	82	33	60
Staid an teaghlaigh						
Teaghlach Aonair gan leanaí	90	9	18	78	41	53
Teaghlach Aonair le leanaí	92	7	15	83	38	60
Ilteaghlaigh gan leanaí	89	9	23	74	46	51
Teaghlaigh a bhfuil leanaí acu	90	9	21	77	43	55
Deacrachtaí billí a íoc						
An chuid is mó den am	88	9	21	75	49	47
Ó am go ham	86	13	26	71	48	49
Beagnach riamh/Riamh	92	7	17	79	40	55

Tá claonadh ag sciartha measartha mór de mhuintir na hEorpa a chreidiúint i roghanna traidisiúnta a bhaineann go sonrach le hinscne i saol an teaghlaigh

Ar bhealaí áirithe, níl tuairimí maidir le róil inscne chomh steiréitipiciúil agus a bhí san am a chuaigh thart. Mar sin féin, tá na tuairimí sin fós ag sciar suntasach de na freagróirí. Aontaíonn beagán os cionn leath de na freagróirí (51 %) go bhfulaíngíonn saol an teaghlaigh ar fad nuair a bhíonn post lánaimseartha ag an máthair, agus 15 % a aontaíonn go hiomlán leis an ráiteas seo. Tá laghdú suntasach tagtha ar leibhéal an chomhaontaithe leis an ráiteas sin ón uair dheireanach a cuireadh an cheist sin in 2014 (-9 bpointe céatadán).²² Os a choinne sin, easaontaíonn níos mó ná ceathrar as gach deichniúr (46 %) go bhfulaíngíonn saol an teaghlaigh, lena n-áirítear gar do dhuine as gach cúigear (18 %) a 'easaontaíonn go hiomlán'.

Ar an gcaoi chéanna, aontaíonn sciar mór de na freagróirí (49 %) fós leis an ráiteas gur lú, ar an iomlán, inniúlacht na bhfear ná inniúlacht na mban chun cúraimí tí a dhéanamh (lena n-áirítear 15 % sa chomhaontú iomlán). I gcomparáid le 2014, d'fhan cion na bhfreagróirí a aontaíonn leis sin cobhsaí den chuid is mó (-1 pointe céatadán). Easaontaíonn cion²³ comhionann (49 %) den fhreagróir (lena n-áirítear 23 % d'easaontas iomlán).

Ar deireadh, cé go gceapann thart ar ochtar as gach deichniúr (81 %) go bhfuil athair ag saibhriú saoire do thuismitheoirí, lena n-áirítear beagnach ceathrar as gach deichniúr (39 %) a aontaíonn go hiomlán, ní aontaíonn ach beagán níos mó ná leath (51 %), má tá pá an athar níos ísle ná pá na máthar, gurb é an duine ar cheart dó éirí as an obair chun aire a thabhairt do na leanaí, má chinneann teaghlach go gcaithfidh thuismitheoir amháin é sin a dhéanamh, le 18 % a 'aontaíonn go hiomlán'. Easaontaíonn thart ar

22 QD4. Cuir in iúl dom an aontaíonn tú nó nach n-aontaíonn tú le gach ceann de na ráitis seo a leanas. 1) Ar an iomlán, bíonn saol an teaghlaigh ag fulaingt nuair a bhíonn post lánaimseartha ag an máthair; 2) Saibhriú d'athair is ea saoire do thuismitheoirí a thógáil; 3) Ar an iomlán, ar ndóigh, is lú an inniúlacht atá ag fir ná ag mná chun cúraimí tí a dhéanamh; 4) Má tá pá an athar níos ísle ná pá na máthar, is é an duine ba chóir dó obair a thabhairt suas chun aire a thabhairt do na leanaí, má chinneann teaghlach go gcaithfidh thuismitheoir amháin é sin a dhéanamh. Aontaím go hiomlán; Claonadh a bheith ann teacht ar chomhaontú; Tá claonadh iontu easaontú; Easaontaím go hiomlán; Níl a fhios agam.

23 Ba cheart a thabhairt faoi deara, sa suirbhé reatha, gur cuireadh an focal 'go nádúrtha' leis an ráiteas i gcomparáid lena fhoclaíocht bhunaigh in 2014.

cheathrar as gach deichniúr (41 %), lena n-áirítear 17 % a bhfuil easaontas iomlán orthu. Mar sin féin, tá beagán níos mó seans ann anois go n-aontóidh freagróirí leis an ráiteas sin ná mar a bhí an uair dheireanach a cuireadh an cheist sin in 2009 (+ 3 phointe céatadán).²⁴

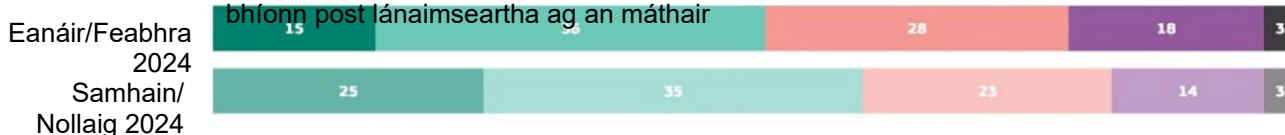
24 Ba chóir a thabhairt faoi deara go ndearnadh an mhír seo a mhodhnú beagán sa suirbhé reatha. In 2009, is mar seo a leanas a bhí an fhoclaíocht sa ráiteas: 'I dteaghlach, má tá pá an athar níos ísle ná pá na máthar, is é an duine é ar cheart dó éirí as an obair chun aire a thabhairt do na leanaí'.

QD4. Cuir in iúl dom an aontaíonn tú nó nach n-aontaíonn tú le gach ceann de na ráitis seo a leanas. (AE27) (%)

Saibhriú d’athair is ea saoire do thuismitheoirí a ghlacadh




Ar an iomlán, bíonn saol an teaghlaigh ag fulaingt nuair a bhíonn post lánaimseartha ag an máthair



Má tá pá an athar níos ísle ná pá na máthar, is é an té ar cheart dó éirí as an obair chun breathnú ar na leanaí a athrú, má chinneann teaghlach go gcaithfidh thuismitheoir amháin é sin a dhéanamh



Ar an iomlán, ar ndóigh, is lú an inniúlacht atá ag fir ná ag mná chun cúraimí tí a dhéanamh



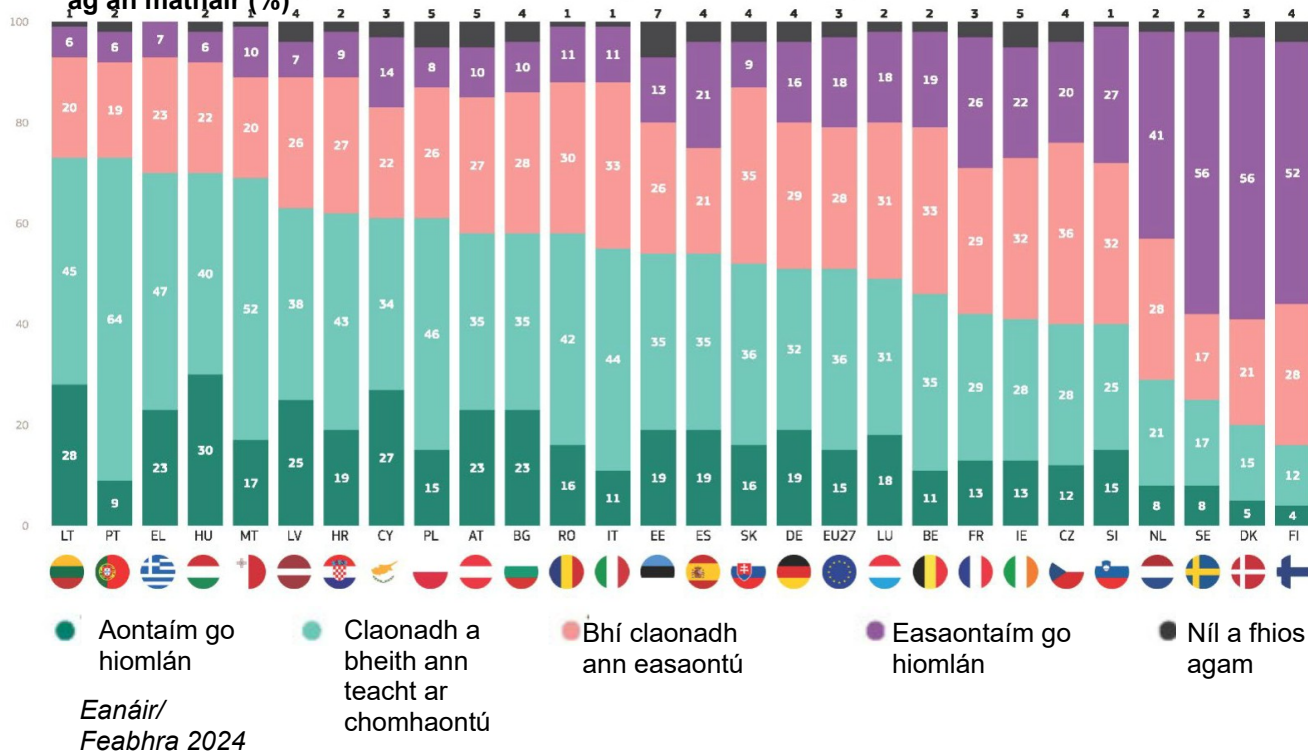
- Aontaím go hiomlán
 - Claonadh a bheith ann teacht ar chomhaontú
 - Bhí claonadh ann easaontú
 - Easaontaím go hiomlán
 - Níl a fhios agam
- Eanáir/Feabhra 2024*

Aontaíonn níos mó ná leath de na freagróirí i 17 mBallstát den Aontas go bhfulaíngíonn saol an teaghlaigh ar an iomlán nuair a bhíonn post lánaimseartha ag an máthair, agus an cion sin ag dul ó sheachtar as gach deichniúr ar a laghad sa Liotuáin agus sa Phortaingéil (73 % araon) agus sa Ghréig agus san Ungáir (77 % araon) go dtí an ceathrú cuid nó níos lú san Fhionlainn (16 %), sa Danmhairg (20 %) agus sa tSualainn (25 %). Dá bhrí sin, tá an bhearna idir na leibhéil chomhaontaithe is airde agus is ísle de réir tíre an-mhór agus tá sí ag 57 bpointe céatadáin.

Aontaíonn níos mó ná an ceathrú cuid díobh leis an ráiteas sin san Ungáir (30 %), sa Liotuáin (28 %) agus sa Chipir (27 %).

Easaontaíonn níos mó ná a leath go bhfulaíngíonn saol an teaghlaigh ar an iomlán nuair a bhíonn post lánaimseartha ag an máthair i naoi dtír, go háirithe san Fhionlainn (80 %), sa Danmhairg (77 %) agus sa tSualainn (73 %).

QD4.1. Cuir in iúl dom an aontaíonn tú nó nach n-aontaíonn tú le gach ceann de na ráitis seo a leanas. — Ar an iomlán, fulaíngíonn saol an teaghlaigh nuair a bhíonn post lánaimseartha ag an máthair (%)



Eorabharaméadar Speisialta 545 — Steiréitíopaí Inscne

I 26 Bhallstát as 27 mBallstát an Aontais, is lú an seans go n-aontóidh freagróirí ná mar a bhí siad in 2014 go bhfulaingíonn saol an teaghlaigh ar an iomlán nuair a bhíonn post lánaimseartha ag an máthair. Feictear laghduithe de níos mó ná deich bpointe céatadáin i 14 thír, go háirithe sa tSlóivéin (-21 pc), sa tSeicia (-20 pc) agus i Lucsamburg (-19 pc). Tá méadú beag tagtha ar chomhaontú leis an ráiteas seo sa Liotuáin (+ 3 pp).

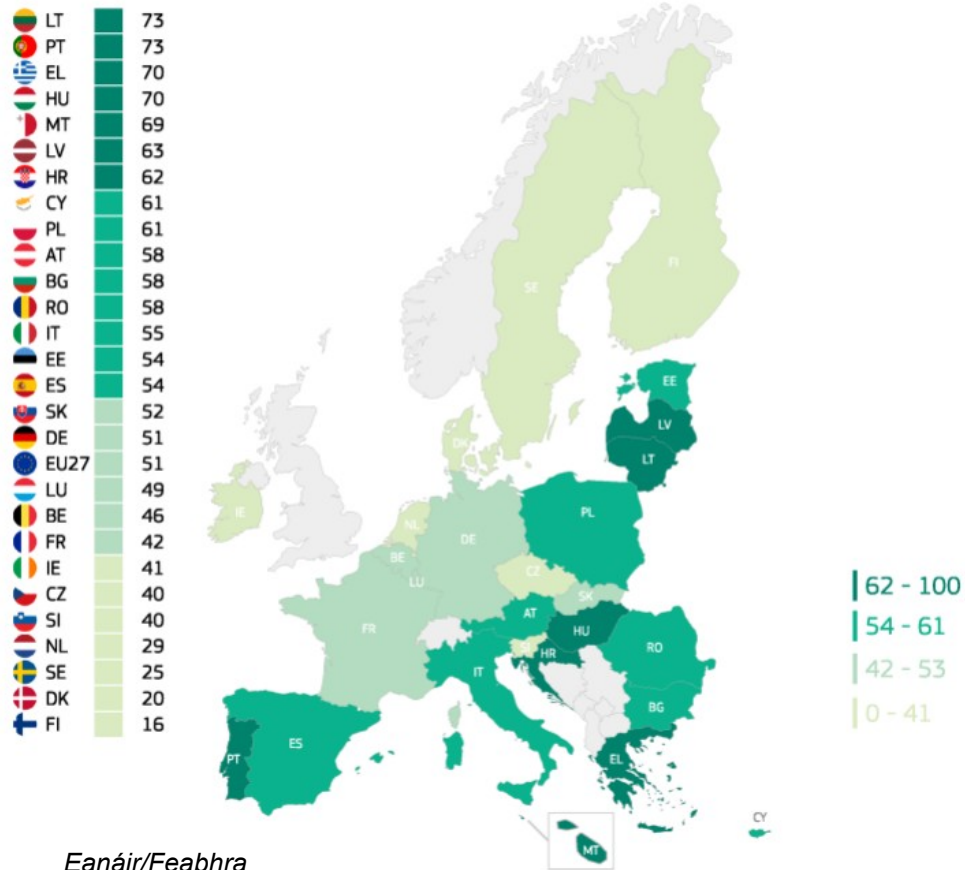
QD4.1 Cuir in iúl dom cé acu a aontaíonn tú nó nach n-aontaíonn tú le gach ceann de na ráitis seo a leanas.

Ar an iomlán, bíonn saol an teaghlaigh ag fulaingt nuair a bhíonn post lánaimseartha ag an máthair (%)

		AE27	LT	Acmhainní Daoir	EL	EE	PT	SK	RO	SE	HU	PL	MT	FR	DE	FI	DK	BE	Bliain éilimh	IE	LV	AT	TF	NL	BG	ES	LU	CZ	SI	
Iomlán 'Aontaíonn'	Eanáir/ Feabhra 2024	51	73	62	70	54	73	52	58	25	70	61	69	42	51	16	20	46	61	41	63	58	55	29	58	54	49	40	40	
	Δ Samhain/ Nollaig 2014		▲3	An tSraith Shóisearach	An tSraith Shóisearach	An tSraith Shóisearach	An tSraith Shóisearach	An tSraith Shóisearach	An tSraith Shóisearach	An tSraith Shóisearach	An tSraith Shóisearach	An tSraith Shóisearach	An tSraith Shóisearach	An tSraith Shóisearach	An tSraith Shóisearach	▼11	An tSraith Shóisearach	An tSraith Shóisearach	An tSraith Shóisearach	An tSraith Shóisearach	An tSraith Shóisearach	An tSraith Shóisearach	An tSraith Shóisearach	An tSraith Shóisearach	An tSraith Shóisearach	An tSraith Shóisearach	▼18	An tSraith Shóisearach	An tSraith Shóisearach	An tSraith Shóisearach
Iomlán 'Easaontaím'	Eanáir/ Feabhra 2024	46	26	36	30	39	25	44	41	73	28	34	30	55	45	80	77	52	36	54	33	37	44	69	38	42	49	56	59	
	Δ Samhain/ Nollaig 2014	▲9	An tSraith Shóisearach	▲1	▲5	▲3	▲5	▲5	▲11	▲7	▲6	▲6	▲9	▲9	▲7	▲10	▲12	▲11	▲9	▲12	▲13	▲12	▲18	▲16	▲15	▲16	▲20	▲18	▲21	
Níl a fhios agam	Eanáir/ Feabhra 2024	3	1	2	0	7	2	4	1	2	2	5	1	3	4	4	3	2	3	5	4	5	1	2	4	4	2	4	1	
	Δ Samhain/ Nollaig 2014	=	An tSraith Shóisearach	▲1	=	▲2	▲1	▲1	An tSraith Shóisearach	=	▲1	▲1	An tSraith Shóisearach	=	▲2	▲1	=	▲1	▲3	▲1	▲2	▲3	An tSraith Shóisearach	▲1	▲2	▲2	An tSraith Shóisearach	▲2	=	

Is féidir éagsúlacht bhreise a thabhairt faoi deara ar fud na dtíortha. Tá méadú beag tagtha ar an difríocht idir na leibhéil chomhaontaithe is airde agus is ísle de réir tíre i gcomparáid le 2014, ó 52 (79 % sa Phortaingéil vs 27 % san Fhionlainn in 2014) go 57 (73 % sa Liotuáin vs 16 % san Fhionlainn in 2024).

QD4.1. Cuir in iúl dom an aontaíonn tú nó nach n-aontaíonn tú le gach ceann de na ráitis seo a leanas. — Ar an iomlán, fulaíonn saol an teaghlaigh nuair a bhíonn post lánaímeartha ag an máthair — ‘Aontaíonn’ iomlán (%)

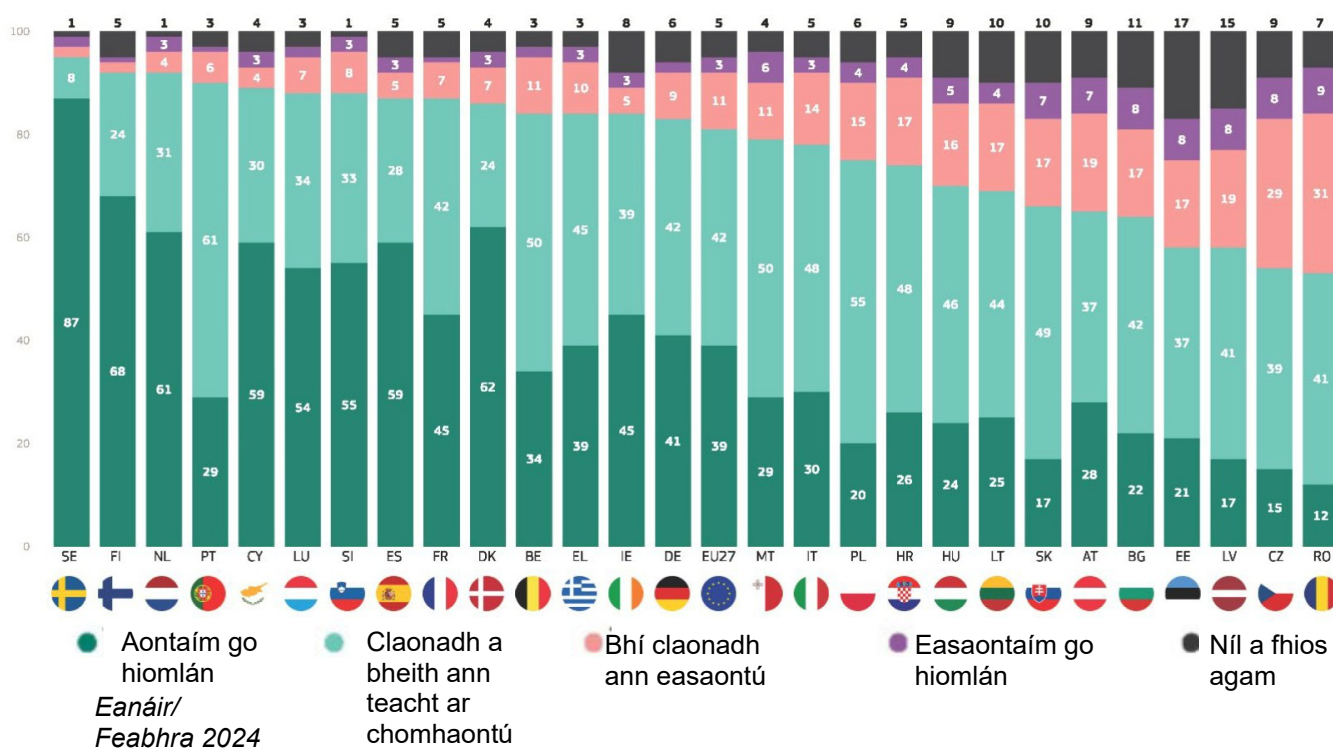


*Eanáir/Feabhra
2024*

Aontaíonn níos mó ná leath de na freagróirí i mBallstáit uile an Aontais go bhfuil sé tairbheach d’athair saoire do thuismitheoirí a ghlacadh, agus chuir níos mó ná naonúr as gach deichniúr an tuairim sin in iúl sa tSualainn (95 %) agus san Ísiltír agus san Fhionlainn (92 % araon). Tá sé sin i gcomparáid, áfach, le níos lú ná seisear as gach deichniúr a thugann an freagra sin sa Rómáin (53 %), sa tSeicia (54 %) agus san Eastóin agus sa Laitvia (58 % araon).

In ocht dtír, ‘aontaíonn formhór na bhfreagróirí go hiomlán’ leis an ráiteas, go háirithe sa tSualainn (87 %), san Fhionlainn (68 %) agus sa Danmhairg (62 %). Os a choinne sin, easaontaíonn níos mó ná an ceathrú cuid díobh go bhfuil tógáil saoire do thuismitheoirí ag saibhriú d’athair sa Rómáin (40 %), sa tSeicia (37 %), sa Laitvia (27 %) agus san Ostair (26 %).

QD4.2. Cuir in iúl dom an aontaíonn tú nó nach n-aontaíonn tú le gach ceann de na ráitis seo a leanas. -Is saibhritheoir d’athair é saoire do thuismitheoirí a ghlacadh (%)

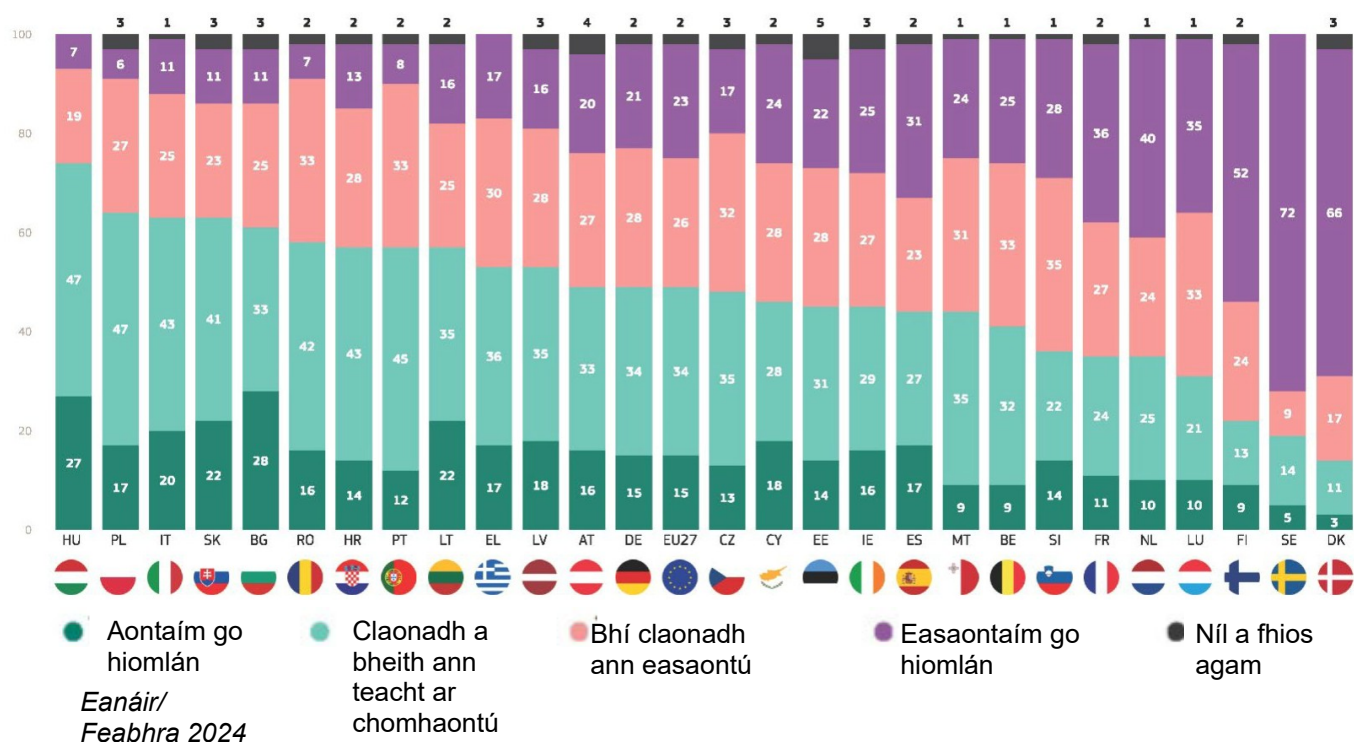


In 11 thír, aontaíonn níos mó ná leath de na freagróirí go bhfuil fir, ar an iomlán, níos neamhinniúla ná mná chun tascanna tí a dhéanamh. Tá an cion sin an-ard san Ungáir (74 %), agus ina dhiaidh sin tá an Pholainn (64 %) agus an Iodáil agus an tSlóvaic (63 % araon). Ag an taobh eile den speictream, aontaíonn níos lú ná an ceathrú cuid sa Danmhairg (14 %), sa tSualainn (19 %) agus san Fhionlainn (22 %). Dá bhrí sin, tá an éagsúlacht sna braistintí an-ard don ráiteas seo, agus sroicheann an difríocht idir na leibhéil chomhaontaithe is ísle agus na leibhéil chomhaontaithe is airde 60 pointe céatadán.

Aontaíonn níos mó ná duine as gach cúigear leis an ráiteas sin sa Bhulgáir (28 %), san Ungáir (27 %) agus sa Liotuáin agus sa tSlóvaic (22 % araon).

Mar sin féin, ní aontaíonn leath díobh ar a laghad gur lú an inniúlacht atá ag fir ná ag mná chun cúraimí tí a dhéanamh i 13 thír, agus thug níos mó ná trí cheathrú díobh an freagra sin sa Danmhairg (83 %), sa tSualainn (81 %) agus san Fhionlainn (76 %).

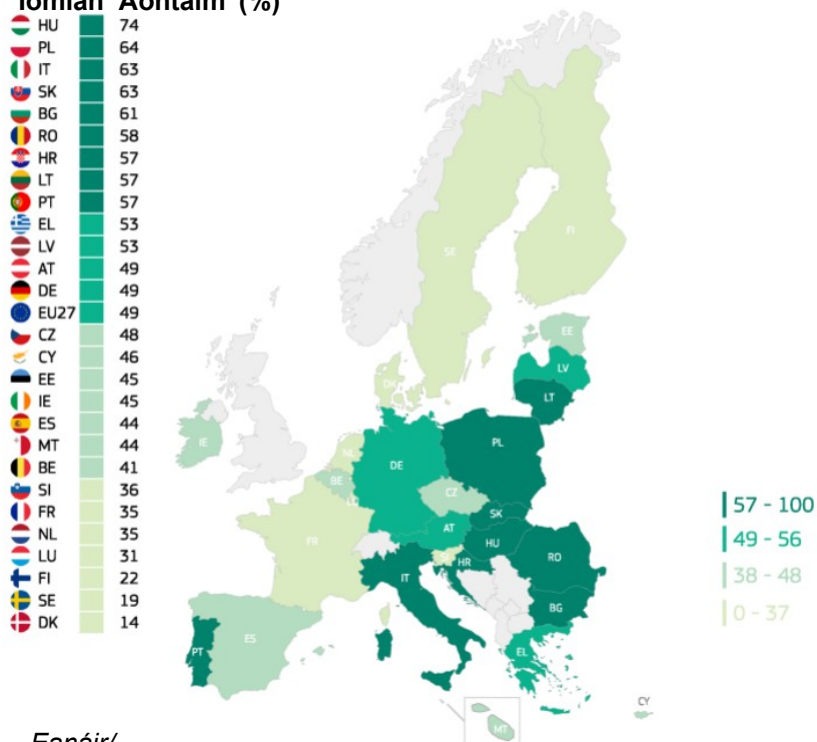
QD43. Cuir in iúl dom an aontaíonn tú nó nach n-aontaíonn tú le gach ceann de na ráitis seo a leanas. -Ar an iomlán, is lú an inniúlacht atá ag fir ná ag mná chun tascanna tí a dhéanamh (%)



I 17 dtír, tá laghdú tagtha ó 2014 i leith ar an gcion a aontaíonn, ar an iomlán, go bhfuil níos lú inniúlachta ag fir ná mná chun tascanna tí a dhéanamh. Taifeadtar na laghduithe is mó san Fhionlainn (-15 pointe céatadán), sa Spáinn (-14 pointe céatadán) agus i Málta, sa tSlóivéin agus sa tSualainn (gach -11 pointe céatadán). Feictear méaduithe ar an sciar sin de fhreagróirí i naoi dtír, go háirithe san Ísiltír (+ 15 pc), sa tSlóvaic (+ 12 pc) agus sa Chróit (+ 10 pc). Níor tháinig aon athrú ar an bhfigiúr sin sa Phortaingéil.

Tá méadú tagtha ar an mbearna idir na leibhéil chomhaontaithe is airde agus is ísle ag Ballstát an Aontais ó 2014 i leith, ó 51 (71 % san Ungáir vs 20 % san Ísiltír in 2014) go 60 (74 % san Ungáir vs 14 % sa Danmhairg in 2024) pointe céatadán).

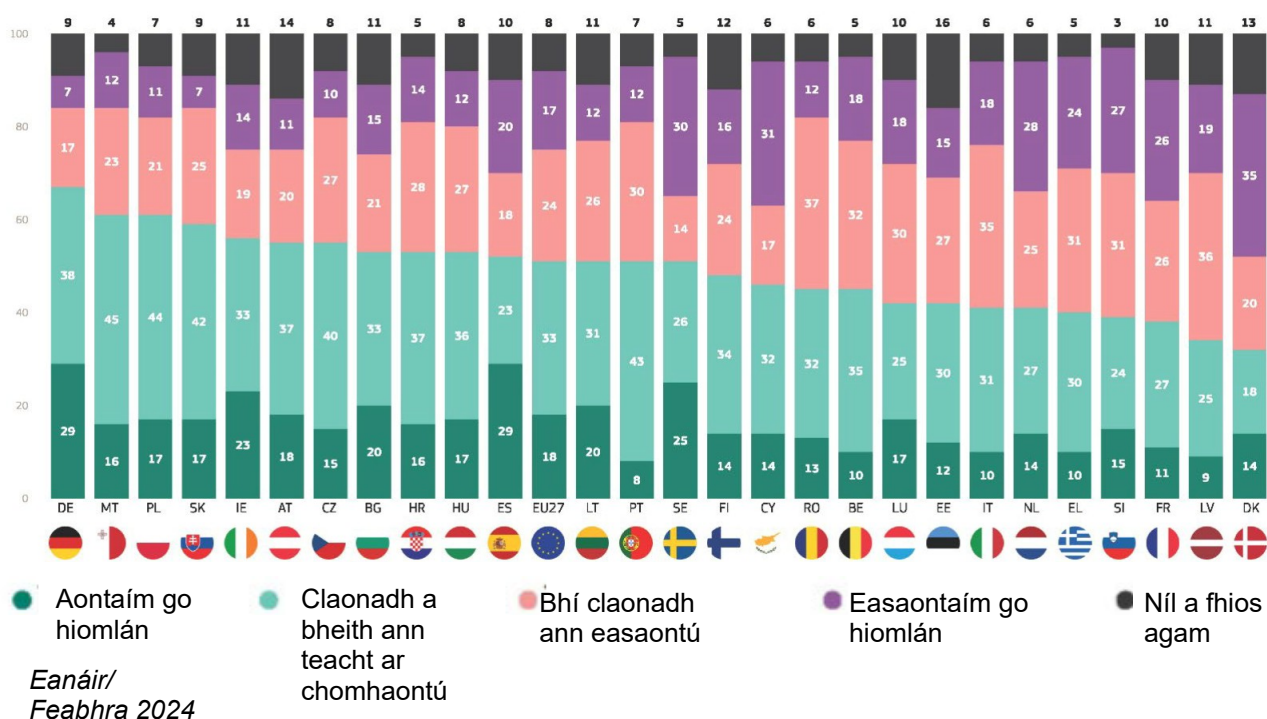
QD4.3. Cuir in iúl dom an aontaíonn tú nó nach n-aontaíonn tú le gach ceann de na ráitis seo a leanas. -Ar an iomlán, is lú an inniúlacht atá ag fir ná ag mná chun tascanna tí a dhéanamh — Iomlán 'Aontáim' (%)



Eanáir/
Feabhra 2024

Aontaíonn níos mó ná leath na bhfreagróirí i 14 Bhallstát AE, má tá pá an athar níos ísle ná pá na máthar, gurb é an duine ar cheart dó éirí as obair chun aire a thabhairt do na leanaí, má chinneann teaghlach go gcaithfidh tuismitheoir amháin é sin a dhéanamh. Tá an dearcadh sin forleathan go háirithe sa Ghearmáin (67 %) agus i Málta agus sa Pholainn (61 % araon). Ag an taobh eile den scála, is lú an

QD4.4. Cuir in iúl dom an aontaíonn tú nó nach n-aontaíonn tú le gach ceann de na ráitis seo a leanas. -Má tá pá an athar níos ísle ná pá na máthar, is é an té ar cheart dó éirí as an obair chun aire a thabhairt do na leanaí, má chinneann teaghlach go gcaithfidh tuismitheoir amháin é sin a dhéanamh (%)



seans go ndéarfaidh freagróirí é sin sa Danmhairg (32 %), sa Laitvia (34 %) agus sa Fhrainc (38 %).

Tá na comhréireanna is airde a ‘aontaíonn go hiomlán’ leis an ráiteas sin le feiceáil sa Ghearmáin agus sa Spáinn (29 % araon) agus sa tSualainn (25 %).

Ní aontaíonn leath ara laghad in ocht dtír gur cheart don athair éirí as a chuid oibre chun aire a thabhairt do na leanaí má tá a phá níos ísle ná pá na máthar. Tá an leibhéal easaontais is airde sa tSlóivéin (58 %) agus sa Danmhairg, sa Ghréig agus sa Laitvia (55 % ar fad).

I 17 mBallstát AE, is dóichí go ndéarfadh freagróirí ná mar a bhí siad in 2009, má tá pá an athar níos ísle ná pá na máthar, gurb é an duine ar cheart dó éirí as an obair chun aire a thabhairt do na leanaí, má chinneann teaghlach go gcaithfidh tuismitheoir amháin é sin a dhéanamh. Feictear méaduithe thar a bheith mór ar leibhéal an chomhaontaithe leis an ráiteas seo sa Chipir (+ 35 phointe céatadáin), i Málta (+ 29 bpointe céatadáin) agus sa Bhulgáir (+ 19 bpointe céatadáin).

Os a choinne sin, tá laghdú tagtha ar leibhéal na gcomhaontuithe i naoi dtír, go háirithe sa Danmhairg (- 7 pc) agus san Ostair, sa Spáinn agus i Lucsamburg (iad uile -6 pc).²⁵

Tá an bhearna idir na comhréireanna is airde agus is ísle a aontaíonn leis an ráiteas sin ar leibhéal na tíre laghdaithe go suntasach ó 2009 i leith, ó 61 (72 % sa Ghearmáin vs 11 % sa Chipir) go 35 (67 % sa Ghearmáin vs 32 % sa Danmhairg in 2024).

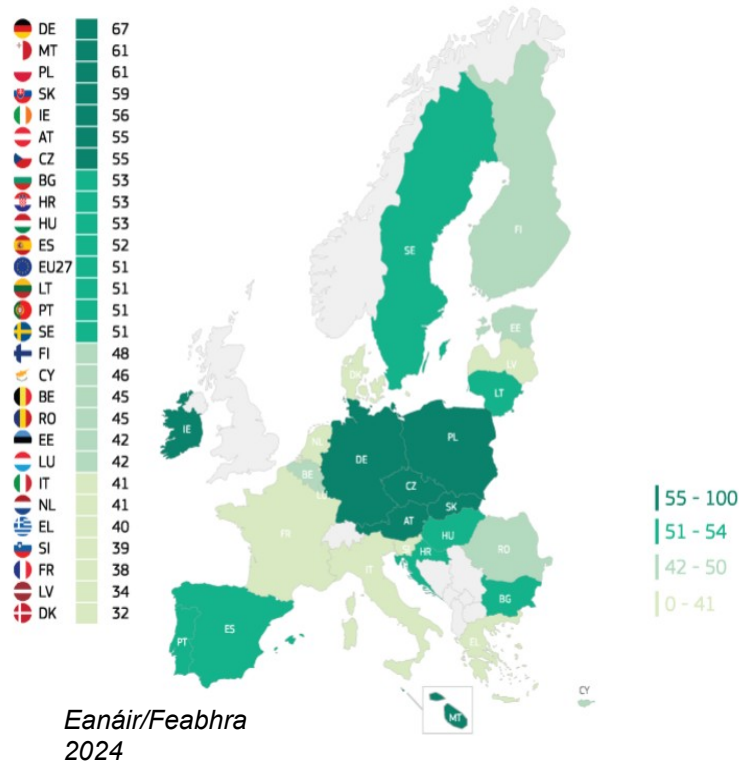
²⁵ Bachóir a thabhairt faoi deara nár cuireadh an cheist seo sa Chróit in 2009, toisc nach raibh an tír ina Ballstát den AE ag an am.

QD4.4 Inis dom, le do thoil, an aontaíonn tú nó an easaontaíonn tú le gach ceann de na ráitis seo a leanas.

Má tá pá an athar níos ísle ná pá na máthar, is é an té ar chóir dó éirí as an obair chun aire a thabhairt do na leanaí, má chinneann teaghlach go gcaithfidh tuismitheoir amháin é sin a dhéanamh (%)

	AE27	Ac mh ain ní Da onn a	Blia in éili mh	MT	BG	EL	RO	TF	NL	PL	BE	FI	SE	LT	EE	HU	SI	PT	IE	LV	CZ	FR	SK	DE	ES	LU	AT	DK	
Eanáir/ Feabhra 2024	51	53	46	61	53	40	45	41	41	61	45	48	51	51	42	53	39	51	56	34	55	38	59	67	52	42	55	32	
lomlán 'Aontaíon n'	Δ Meán Fómhair/Dei readh Fómhair 2009	▲3	▲5	▲3	▲2	▲1	▲1	▲1	▲1	▲1	▲1	▲1	▲9	▲8	▲5	▲4	▲4	▲2	▲1	An tSr aith Sh óis ear ach	An tSr aith Sh óis ear ach	An tSr aith Sh óis ear ach	An tSr aith Sh óis ear ach	An tSr aith Sh óis ear ach	An tSr aith Sh óis ear ach	An tSr aith Sh óis ear ach	An tSr aith Sh óis ear ach	An tSr aith Sh óis ear ach	
Eanáir/ Feabhra 2024	41	42	48	35	36	55	49	53	53	32	50	40	44	38	42	39	58	42	33	55	37	52	32	24	38	48	31	55	
lomlán 'Easaont aím'	Δ Meán Fómhair/Dei readh Fómhair 2009	An tSrait h Shóis earac h	▲4	An tSr aith Sh óis ear ach	An tSr aith Sh óis ear ach	An tSr aith chá in Oid eac hai s, Clo sa mh airc agus Cul túir	An tSr aith chá in Oid eac hai s, Clo sa mh airc agus Cul túir	An tSr aith Sh óis ear ach	An tSr aith Sh óis ear ach	An tSr aith Sh óis ear ach	▼1	An tSr aith Sh óis ear ach	▼1	An tSr aith Sh óis ear ach	An tSr aith Sh óis ear ach	An tSr aith Sh óis ear ach	An tSr aith Sh óis ear ach	▲3	An tSr aith Sh óis ear ach	An tSr aith chá in Oid eac hai s, Clo sa mh airc agus Cul túir	=	An tSr aith Sh óis ear ach	=	▲6	▲3	An tSr aith Sh óis ear ach			
Eanáir/ Feabhra 2024	8	5	6	4	11	5	6	6	6	7	5	12	5	11	16	8	3	7	11	11	8	10	9	9	10	10	14	13	
Níl a fhios agam	Δ Meán Fómhair/Dei readh Fómhair 2009	▲2	▲5	▲5	An tSr aith Sh óis ear ach	▲1	▲4	An tSr aith Sh óis ear ach	▲2	▲3	An tSr aith chá in Oid eac hai s, Clo sa mh airc agus Cul túir	▲4	▲7	An tSr aith Sh óis ear ach	▲3	▲1	▲2	▲4	=	An tSr aith Sh óis ear ach	▲5	▲4	▲3	▲5	▲5	=	▲3	▲9	▲8

QD4.4. Cuir in iúl dom an aontaíonn tú nó nach n-aontaíonn tú le gach ceann de na ráitis seo a leanas. -Má tá pá an athar níos ísle ná pá na máthar, is é an duine ba chóir dó obair a thabhairt suas chun aire a thabhairt do na leanaí, má chinneann teaghlach go gcaithfidh tuismitheoir amháin é sin a dhéanamh — lomlán ‘Aontaigh’ (%)



Tugtar chun suntais san anailís shochdhéimeagrafach, cé nach féidir aon difríochtaí suntasacha i mbraistintí a thabhairt faoi deara agus inscne na bhfreagróirí amháin á cur san áireamh, go bhfuil ról lárnach ag aois maidir le tuairimí ar ról inscne i saol an teaghlaigh:

- Níl aon bhearnaí leathana i ndearcthaí idir fir agus mná maidir le steiréitíopaí faoi shaol an teaghlaigh. Mar sin féin, cé go n-aontaíonn níos mó ná leath na bhfear (52 %) go bhfulaíngíonn saol an teaghlaigh ar fad nuair a bhíonn post lánaimseartha ag an máthair, déanann níos lú ná leath (49 %) i measc na mban amhlaidh. Os a choinne sin, tá seans beagán níos lú ann go gceapfadh fir ná mná go bhfuil athair á shuibhriú (79 % vs 82 %) má ghlacann siad saoire do thuismitheoirí. I gcás an dá ráiteas eile, tá na difríochtaí faoi bhun trí phointe céatadán.
- Dá óige iad na freagróirí, is lú an seans go n-aontóidh siad go bhfulaíngíonn saol an teaghlaigh nuair a bhíonn post lánaimseartha ag an máthair (41 % de dhaoine idir 15-24 bliana d'aois, i gcomparáid le 56 % díobh siúd atá 55+ bliain d'aois) agus, ar an iomlán, gur lú an inniúlacht a bhíonn ag fir ná ag mná chun cúraimí tí a dhéanamh (42 % vs 54 %).
- Tá an patrún níos pronounced i measc na mban, cé go bhfuil sé níos lú soiléir-gearrtha (nó fiú as láthair) i measc na bhfear. Mar a tharla i gcás roinnt de na ráitis a ndearnadh anailís orthu sna ranna roimhe seo, bíonn difríochtaí sna braistintí idir mná agus fir níos mó uaireanta i measc na hóige ná mar a bhíonn siad i measc freagróirí níos sine. Is suntasaí é sin i gcás an ráitis 'fulaíngíonn saol an teaghlaigh nuair a bhíonn post lánaimseartha ag an máthair'. Cé go bhfuil sé beagán níos dóchúla go n-aontóidh fir leis an ráiteas sin i gcoitinne, is iad na difríochtaí sa chomhaontú idir fir idir 15-24 bliana d'aois agus a gcomhghleacaithe ar mná iad (10 bpointe céatadán) is mó is cúis leis an mbearna sin sna braistintí, cé nach bhfuil an deighilt sin ann i measc daoine idir 25-54 bliana d'aois agus is ionann í agus trí phointe céatadán i measc na ndaoine atá 55+ bliana d'aois. Thairis sin, tá claonadh níos mó ag fir idir 15-24 bliana d'aois ná a bpiaraí baineanna a rá go bhfuil fir níos neamhinniúla go nádúrtha ná mná chun tascanna tí a dhéanamh, agus gur shroich an bhearna i leibhéal an chomhaontaithe sé phointe céatadán (45 % vs 39 %). Mar sin féin, i measc daoine 25-39 mbliana d'aois, is freagróirí baineanna iad ar mó an seans go mbeidh an dearcadh steiréitípicíuil sin acu (47 %, i gcomparáid le 40 % d'fhir 25-39 mbliana d'aois), cé go bhfuil difríochtaí beagnach as láthair i measc na ndaoine sin atá 40+ bliain d'aois. Ina

theannta sin, tá an bhearna sna braistintí beagán níos leithne i measc na bhfreagróirí is óige ná i measc na bhfreagróirí níos sine i ndáil leis an ráiteas 'tá saoire do thuismitheoirí á saibhriú d'athair'. Go háirithe, tá an difríocht i leibhéal an chomhaontaithe sé phointe céatadán i measc daoine idir 15-24 bliana d'aois (83 % de mhná idir 15-24 bliana d'aois, i gcomparáid le 77 % dá bpiaraí fireanna), agus tá sé ag 0-4 phointe céatadán i measc na ndaoine sin atá 25+ bliana d'aois. Mar fhocal scoir, is lú an seans go n-aontóidh fir 15-24 bliana d'aois ná a gcomhghleacaithe baineanna más rud é go bhfuil pá an athar níos ísle ná pá na máthar, gurb é an duine ar chóir dó obair a thabhairt suas chun aire a thabhairt do na leanaí (48 % vs 52 %), cé go bhfuil leibhéal easaontais cosúil idir an dá ghrúpa.

- Dá laghad freagróirí a d'fhan in oideachas lánaimseartha, is ea is dóchúla go n-aontóidh siad go bhfulaíngíonn saol an teaghlaigh nuair a bhíonn post lánaimseartha ag an máthair (65 % díobh siúd a chríochnaigh oideachas 15 bliana d'aois nó níos óige, i gcomparáid le 41 % díobh siúd a chríochnaigh 20 bliain d'aois nó níos sine) agus go bhfuil fir go nádúrtha níos neamhinniúla ná mná chun tascanna teaghlaigh a dhéanamh (63 % vs 39 %). Os a choinne sin, is lú an seans go n-aontóidh freagróirí a chríochnaigh oideachas níos luaithe go bhfuil tógáil saoire do thuismitheoirí ag saibhriú d'athair (75 % díobh siúd a chríochnaigh oideachas 15 bliana d'aois nó níos óige, i gcomparáid le 85 % díobh siúd a chríochnaigh 20 bliain d'aois nó níos sine).
- Is iad na bainisteoirí is lú seans go n-aontóidh siad go bhfulaíngíonn saol an teaghlaigh nuair a bhíonn post lánaimseartha ag an máthair (40 %) agus go bhfuil fir níos neamhinniúla go nádúrtha ná mná chun tascanna tí a dhéanamh (37 %), agus is iad daoine tí is mó atá claonta aontú leis an dá ráiteas (61 % agus 64 %, faoi seach). In éineacht le coiléar bán eile, is iad na bainisteoirí is dóchúla a rá go bhfuil tógáil saoire do thuismitheoirí ag saibhriú d'athair, cé gurb iad daoine tí is lú seans go ndéanfaidh siad amhlaidh (83-84 % vs 76 %). Ar deireadh, is iad na daoine tí is lú a thugann le fios, má tá pá an athar níos ísle ná pá na máthar, gurb é an duine ba cheart dó obair a thabhairt suas chun aire a thabhairt do na leanaí (46 %, i gcomparáid le 50-52 % díobh siúd i gcatagóirí soch-ghairmiúla eile).

Is iad na daoine a bhfuil cónaí orthu i dteaghlaigh aonair a bhfuil leanaí acu is dóichí a rá go bhfuil saoire do thuismitheoirí ag saibhriú d'athair (86 %, i gcomparáid le 78-81 % díobh siúd a

Eorabharaméadar Speisialta 545 — Steiréitíopaí Inscne

bhfuil cónaí orthu i gcineálacha eile teaghlaigh). Iad siúd a bhfuil cónaí orthu i dteaghlaigh iolracha, tá claonadh níos mó acu ná iad siúd a bhfuil cónaí orthu i dteaghlaigh aonair smaoineamh go bhfuil fir níos neamhinniúla go nádúrtha ná mná chun tascanna tí a dhéanamh (49-53 % vs 45-47 %).

post lánaimseartha ag an máthair (47 %, i gcomparáid le 57-63 % díobh siúd a bhfuil deacrachtaí acu ar a laghad ó am go ham) agus go bhfuil fir go nádúrtha níos lú inniúil ná mná chun tascanna tí a dhéanamh (46 % vs 50-54 %).

Is lú an seans go n-aontóidh freagróirí nach mbíonn deacrachtaí acu riamh nó nach mbíonn deacrachtaí acu riamh a mbillí a íoc go bhfulaingíonn saol an teaghlaigh nuair a bhíonn

QD4.1-4

Cuir in iúl dom an aontaíonn tú nó nach n-aontaíonn tú le gach ceann de na ráitis seo a leanas.

(% — AE)

	Ar an iomlán, bíonn saol an teaghlaigh ag fulaingt nuair a bhíonn post lánaimseartha ag an máthair		Saibhriú d'athair is ea saoire do thuismitheoirí a ghlacadh		Ar an iomlán, ar ndóigh, is lú an inniúlacht atá ag fir ná ag mná chun cúraimí tí a dhéanamh		Má tá pá an athar níos ísle ná pá na máthar, is é an duine ba chóir dó obair a thabhairt suas chun aire a thabhairt do na leanaí, má chinneann teaghlach go gcaithfidh thuismitheoir amháin é sin a dhéanamh	
	lomlán 'Aontaíonn'	lomlán 'Easaontaím'	lomlán 'Aontaíonn'	lomlán 'Easaontaím'	lomlán 'Aontaíonn'	lomlán 'Easaontaím'	lomlán 'Aontaíonn'	lomlán 'Easaontaím'
AE27	51	46	81	14	49	49	51	41
Inscne								
Fear	52	45	79	15	48	50	50	42
Bean	49	48	82	13	50	48	51	41
Aois								
15-24	41	55	80	13	42	55	50	41
25-39	47	50	83	13	43	55	52	40
40-54	51	47	82	14	49	50	51	43
55 +	56	41	78	15	54	44	50	41
Aois — baineann								
15-24	36	61	83	12	39	59	52	41
25-39	47	50	84	12	47	52	51	41
40-54	51	47	81	15	48	51	51	44
55+	54	43	80	14	54	44	50	40
Aois — fireann								
15-24	46	49	77	15	45	51	48	42
25-39	47	50	82	14	40	58	51	41
40-54	51	47	81	14	48	51	52	41
55+	57	39	76	17	55	43	49	42
Oideachas (Deireadh)								
15—	65	31	75	16	63	34	48	41
16-19	56	41	78	17	54	45	53	40
20+	41	56	85	11	39	59	49	43
Fós ag staidéar	40	56	81	12	41	56	50	41
Catagóir shochghairmiúil								
Daoine féinfhostaithe	52	44	79	16	45	53	51	42
Bainisteoirí	40	58	84	12	37	62	50	41
Coiléir bhána eile	47	50	83	13	48	50	52	42
Oibríthe láimhe	54	43	80	16	49	50	52	42
Daoine tí	61	37	76	18	64	34	46	46
Dífhostaithe	45	52	81	13	46	52	50	42
Ar scor	58	38	77	15	57	41	50	40
Mic léinn	40	56	82	11	41	56	51	40
Staid an teaghlaigh								
Teaghlach Aonair gan leanbh	49	48	81	12	45	52	50	40
Teaghlach Aonair le leanaí	51	47	86	11	47	52	51	42
Ilteaghlach gan chi	53	44	78	16	53	45	50	41
Teaghlaigh a bhfuil leanaí acu	51	47	81	15	49	50	52	42
Deacrachtaí billí a íoc								
An chuid is mó den am	63	34	80	15	50	48	51	42
Ó am go ham	57	40	77	18	54	44	49	45
Beagnach riamh/Riamh	47	50	81	13	46	52	51	40

2. Braistintí ar steiréitíopaí inscne maidir leis an saol gairmiúil

Leantar den tuarascáil trí anailís a dhéanamh ar bhraistintí mhuintir na hEorpa ar steiréitíopaí inscne trí dhírú go sonrach ar shraith steiréitíopaí coiteanna a bhaineann leis an saol gairmiúil²⁶. Tá naisc shoiléire ann leis na tuairimí maidir le ról inscne sa teaghlach agus i saol an teaghlaigh.

Cé go ndíulthaíonn formhór shaoránaigh an Aontais do steiréitíopaí coiteanna inscne a bhaineann leis an saol gairmiúil, tá líon na saoránach a bhfuil tuairimí steiréitípciúla acu fós mór

Cé go gceapann beagán níos mó ná leath (52 %) go bhfuil an seans céanna ag bean ardú céime a fháil mar fhear — le 22 % i gcomhaontú iomlán leis an ráiteas — easaontaíonn níos mó ná ceathrar as gach deichniúr (45 %), lena n-áirítear 14 % a 'easaontaíonn go hiomlán'.

Easaontaíonn níos mó ná leath (56 %) gur minic a thuilleann fir níos mó ná mná toisc go bhfuil a gcuid post níos déine, agus easaontaíonn thart ar aon cheathrú (27 %) díobh go hiomlán. Mar sin féin, creideann ceathrar as gach deichniúr freagróirí go bhfuil sé sin fíor, agus aontaíonn 13 % díobh go hiomlán leis sin.

Easaontaíonn formhór na bhfreagróirí (61 %) gur cheart do mhná tosaíocht a thabhairt dá bhfreagrachtaí teaghlaigh le linn a ngairmréime, agus easaontaíonn thart ar thriúr as gach deichniúr (31 %) san iomlán. Mar sin féin, bheadh thart ar aon trian de na freagróirí (34 %) ag súil go ndéanfadh mná amhlaidh.

Ní aontaíonn cion ard (74 %) leis an ráiteas 'nach bhfuil mná uailmhianach go leor chun na poist níos sinsearaí in eagraíocht a fháil', lena n-áirítear 44 % a

26 QD5. Inis dom, le do thoil, an aontaíonn tú nó an easaontaíonn tú le gach ceann de na ráitis seo a leanas faoin obair? 1) Ba cheart do mhná tosaíocht a thabhairt dá bhfreagrachtaí teaghlaigh le linn a ngairmréime; Tá na deiseanna céanna ag bean ardú céime a fháil mar fhear; 2) Is minic a thuilleann fir níos mó ná mná toisc go bhfuil a gcuid post níos déine; 3) Léiríonn fir atá ag glacadh saoire do thuismitheoirí easpa uailmhéine dá ngairm. Aontaím go hiomlán; Claonadh a bheith ann teacht ar chomhaontú; Tá claonadh iontu easaontú; Easaontaím go hiomlán; Braitheann sé (SPONTANEOUS); Níl a fhios agam.

'easaontaíonn go hiomlán'. Cé go n-aontaíonn beagnach an ceathrú cuid (23 %) leis sin.

Easaontaíonn níos mó ná trí cheathrú (77 %) díobh, 'go léiríonn fir a ghlacann saoire do thuismitheoirí easpa uaillmhéine maidir lena ngairm bheatha', lena n-áirítear níos mó ná ceathrar as gach deichniúr (46 %) a 'easaontaíonn go hiomlán' Ag an am céanna, tá an dearcadh steiréitípicíúil sin ag thart ar dhuine as gach cúigear (19 %).

QD5. Inis dom, le do thoil, an aontaíonn tú nó an easaontaíonn tú le gach ceann de na ráitis seo a leanas faoin obair? {EU27}
(%)

Tá an seans céanna ag bean ardú céime a fháil mar fhear



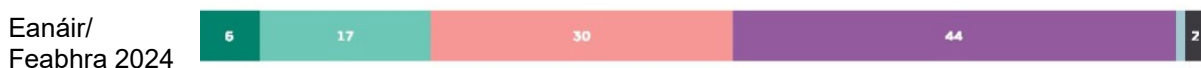
Is minic a thuilleann fir níos mó ná mná toisc go bhfuil a gcuid post níos déine



Ba cheart do mhná tosaíocht a thabhairt dá bhfreagrachtaí teaghlaigh le linn a ngairmréime



Níl mná uailmhianach go leor chun na poist is sinsearaí in eagraíocht a fháil



Léiríonn fir a ghlacann saoire do thuismitheoirí easpa uailmhéine dá ngairm bheatha



- Aontaím go hiomlán
- Claonadh h a bheith
- Bhí claonadh ann easaontú
- Easaontaím go hiomlán
- Braitheann sé (SPONTANEOUS)
- Níl a fhios agam

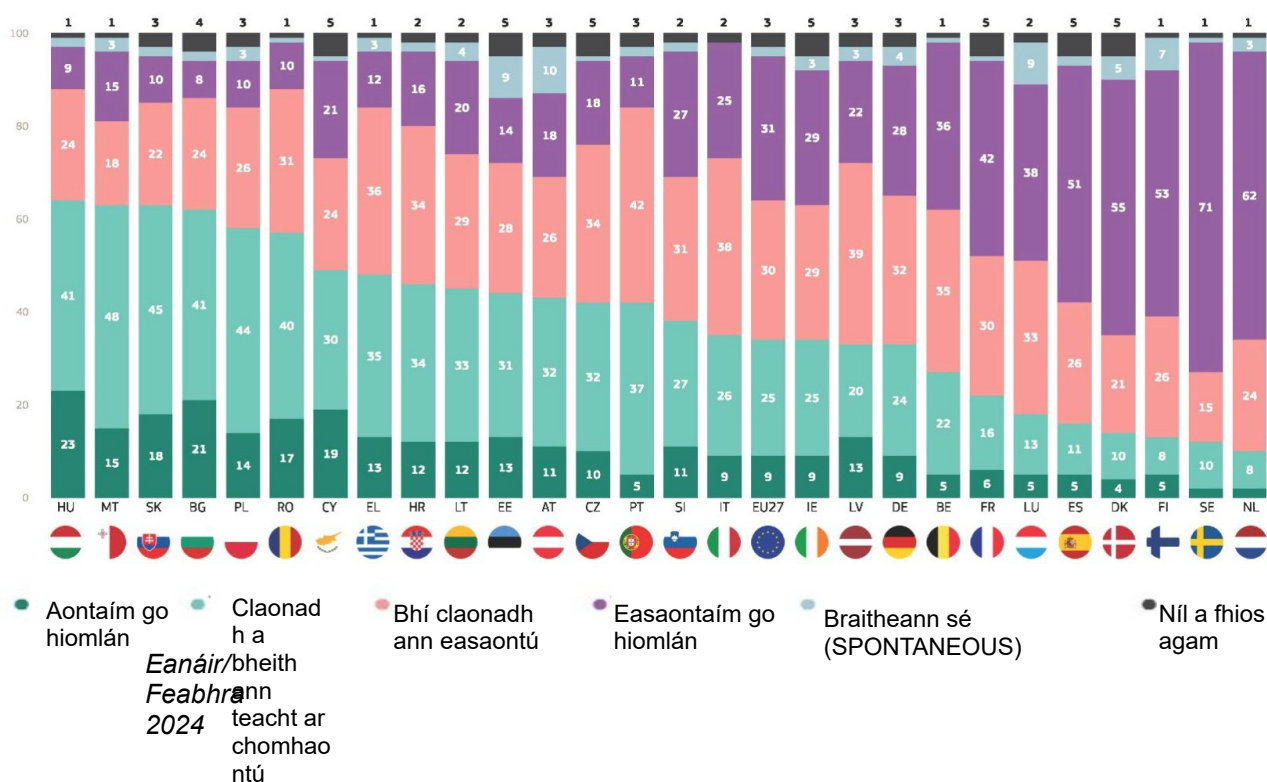
Eanáir/Feabhra 2024
ann teacht ar chomhao ntú

Aontaíonn aon trian de na freagróirí ar fud AE gur cheart do mhná tosaíocht a thabhairt dá bhfreagrachtaí teaghlaigh le linn a ngairmréime, agus déanann níos mó ná leath díobh amhlaidh i sé Bhallstát AE, go háirithe san Ungáir (64 %) agus i Málta agus sa tSlóvaic (63 % araon). Os a choinne sin, is lú an dearcadh sin san Ísiltír (10 %), sa tSualainn (12 %) agus san Fhionlainn (13 %).

Tá na sciartha is airde de na freagróirí a aontaíonn go hiomlán leis an ráiteas seo taifeadta san Ungáir (23 %), sa Bhulgáir (21 %) agus sa Chipir (19 %).

I 16 thír, easaontaíonn leath díobh ar a laghad gur cheart do mhná tosaíocht a thabhairt dá bhfreagrachtaí teaghlaigh, agus tá sciartha an-ard den tuairim sin le fáil san Ísiltír agus sa tSualainn (86 % araon) agus san Fhionlainn (79 %).

QD5.1. Inis dom, le do thoil, an aontaíonn tú nó an easaontaíonn tú le gach ceann de na ráitis seo a leanas faoin obair? - Ba chóir do mhná tosaíocht a thabhairt dá bhfreagrachtaí teaghlaigh thar a ngairm bheatha (%)

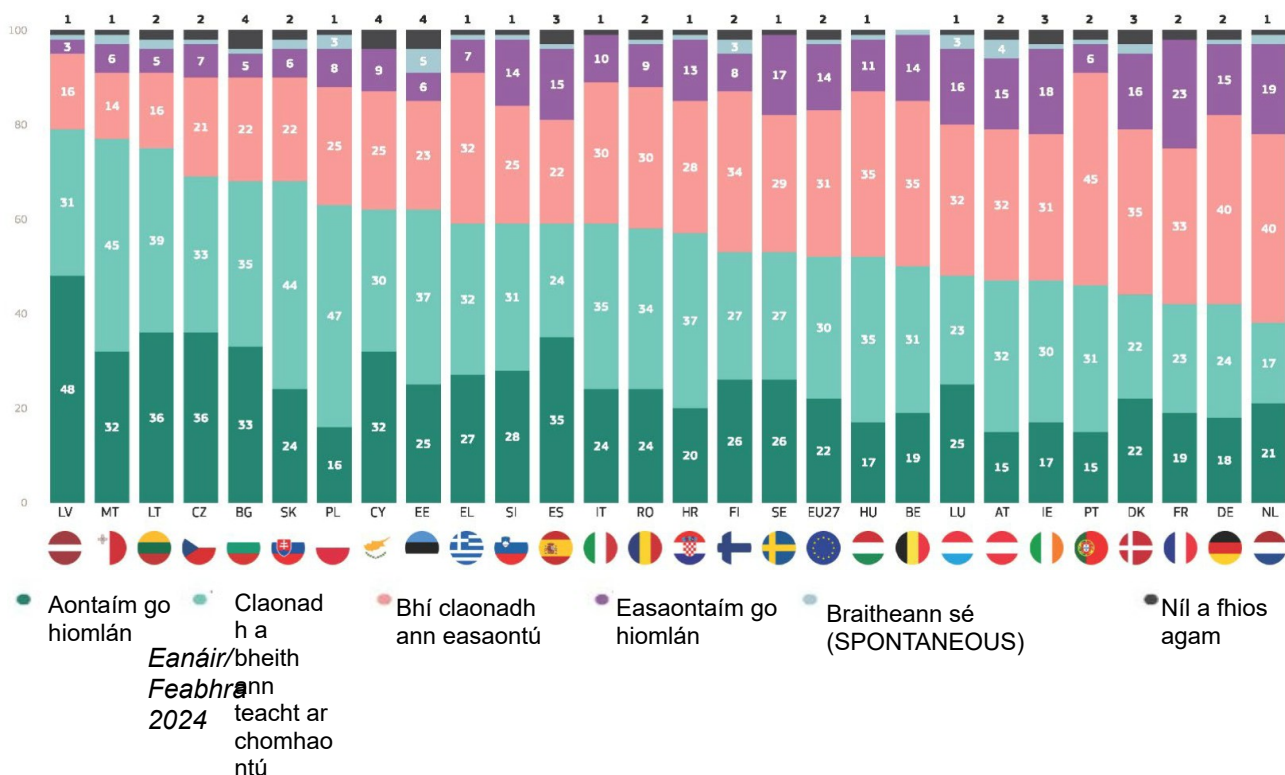


Aontaíonn leath na bhfreagróirí ar a laghad i 19 dtír go bhfuil na seansanna céanna ag bean ardú céime a fháil mar fhear. Tá na leibhéil chomhaontaithe is airde sa Laitvia (79 %), i Málta (77 %) agus sa Liotuáin (75 %). Os a choinne sin, tá siad is ísle san Ísiltír (38 %) agus sa Fhrainc agus sa Ghearmáin (42 % araon).

‘Aontaíonn níos mó ná aon trian de na freagróirí go hiomlán’ leis an ráiteas seo sa Laitvia (48 %), sa tSeicia agus sa Liotuáin (36 % araon) agus sa Spáinn (35 %).

I gcúig Bhallstát den Aontas, easaontaíonn níos mó ná a leath go bhfuil an seans céanna ag bean ardú céime a fháil mar fhear, agus ba é sin an dearcadh ba shuntasáí san Ísiltír (59 %), sa Fhrainc (56 %) agus sa Ghearmáin (55 %).

QD5.2. Inis dom, le do thoil, an aontaíonn tú nó an easaontaíonn tú le gach ceann de na ráitis seo a leanas faoin obair? -Tá an seans céanna ag bean ardú céime a fháil mar fhear (%)

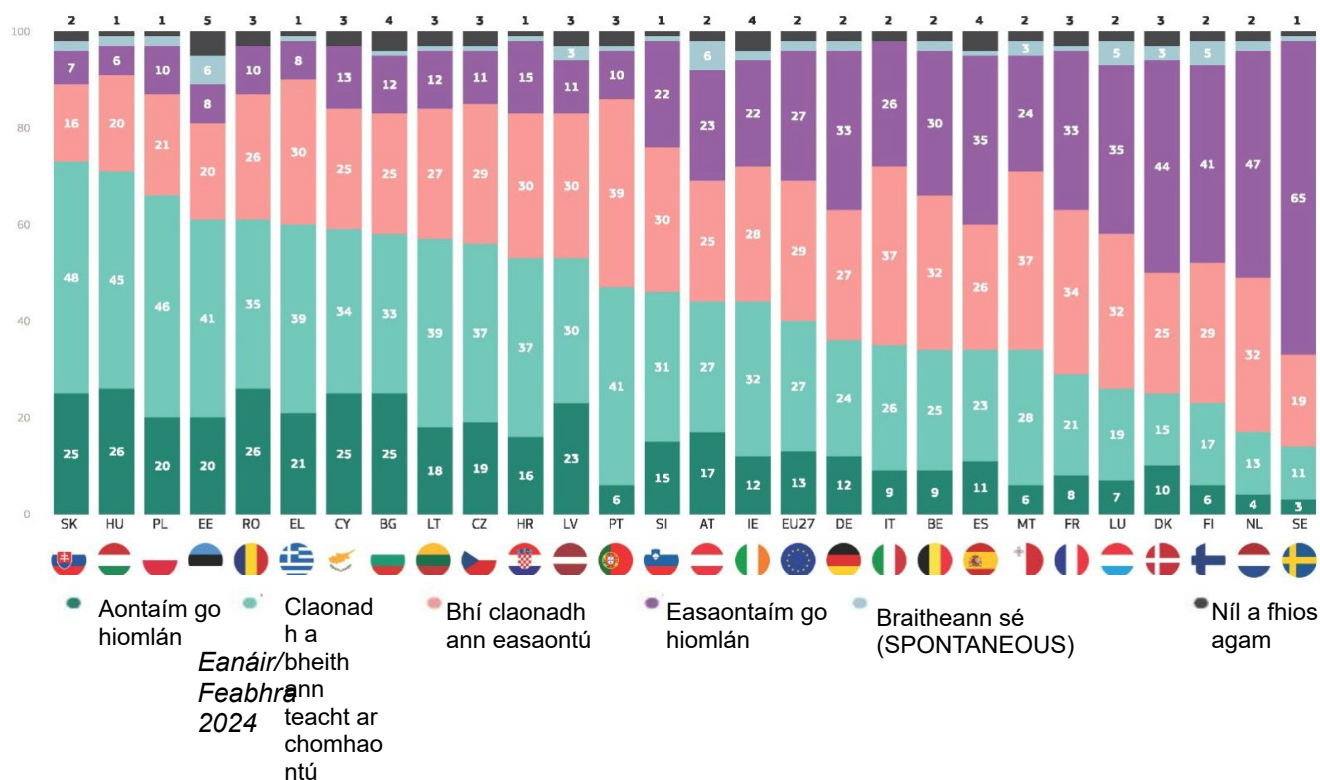


Ar fud an AE aontaíonn ceathrar as gach deichniúr gur minic a thuilleann fir níos mó ná mná toisc go bhfuil a gcuid post níos déine, agus sroicheann leibhéal an chomhaontaithe leis an ráiteas seo níos mó ná leath i 12 tír, agus tá an dearcadh seo ag dhá thrian ar a laghad sa tSlóvaic (73 %), san Ungáir (71 %) agus sa Pholainn (66 %). Tá sé seo i gcomparáid le níos lú ná an ceathrú cuid a aontaíonn sa tSualainn (14 %), san Ísiltír (17 %) agus san Fhionlainn (23 %).

Tá an ceathrú cuid ar a laghad i gcomhaontú iomlán leis an ráiteas san Ungáir agus sa Rómáin (26 % araon) agus sa Bhulgáir, sa Chipir agus sa tSlóvaic (25 % ar fad).

Mar sin féin, ní aontaíonn leath díobh ar a laghad gur minic a thuilleann fir níos mó ná mná toisc go bhfuil a bpoist níos déine i 13 Bhallstát de chuid an Aontais, go háirithe sa tSualainn (84 %), san Ísiltír (79 %) agus san Fhionlainn (70 %).

QD5.3. Inis dom, le do thoil, an aontaíonn tú nó an easaontaíonn tú le gach ceann de na ráitis seo a leanas faoin obair? -Is minic a thuilleann fir níos mó ná mná toisc go bhfuil a gcuid post níos déine (%)

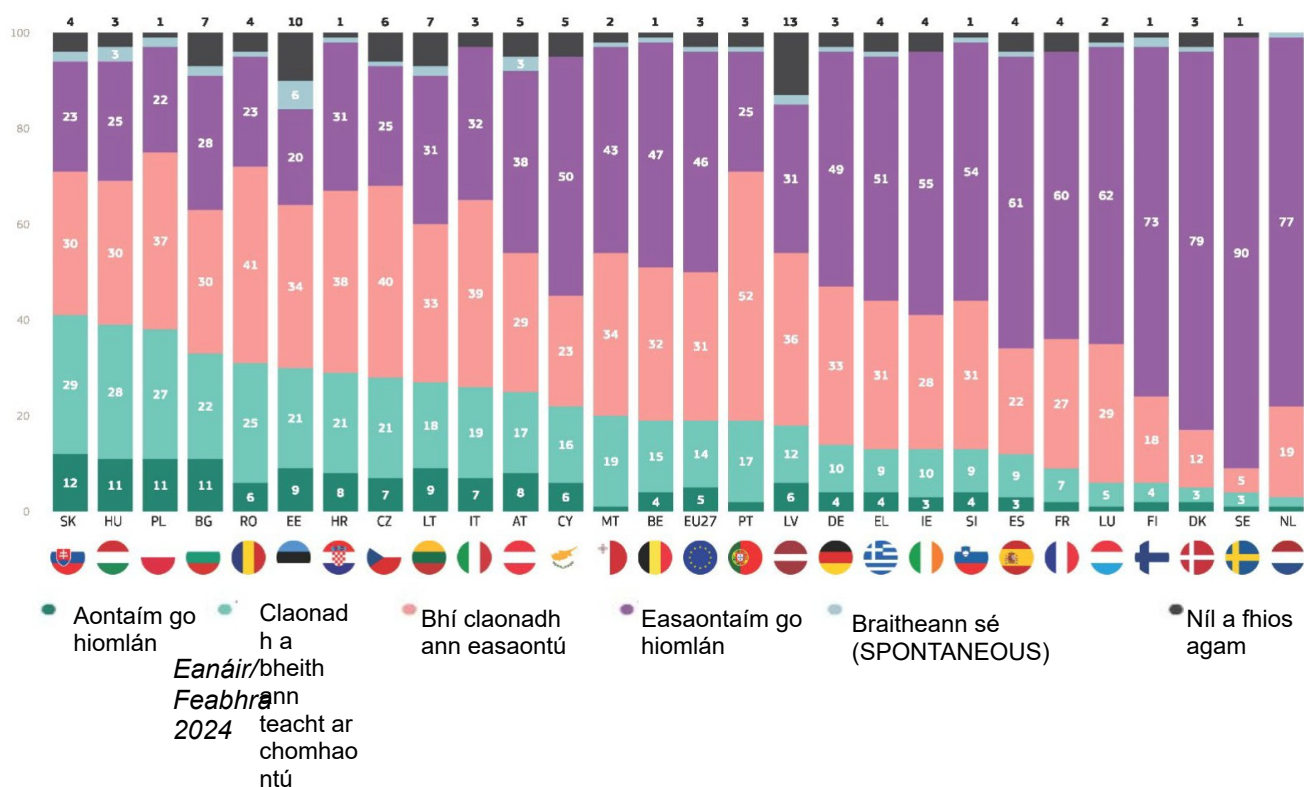


In 11 Bhallstát de chuid an Aontais, aontaíonn an ceathrú cuid díobh ar a laghad go léiríonn fir a ghlacann saoire do thuismitheoirí easpa uailmhéine maidir lena ngairm. Tá an leibhéal comhaontaithe is airde sa tSlóvaic (41 %), san Ungáir (39 %) agus sa Pholainn (38 %), cé go bhfuil sé ar an leibhéal is ísle san Ísiltír (3 %), sa tSualainn (4 %) agus sa Danmhairg (5 %).

Níos mó ná duine as gach deichniúr ‘aontaím go hiomlán’ leis an ráiteas sa tSlóvaic (12 %) agus sa Bhulgáir, san Ungáir agus sa Pholainn (11 % ar fad).

Mar sin féin, ní aontaíonn níos mó ná a leath i ngach ceann de 27 mBallstát an Aontais go léiríonn fir a ghlacann saoire do thuismitheoirí easpa uailmhéine dá ngairm. Diúltaíonn níos mó ná naonúr as gach deichniúr san Ísiltír (96 %), sa tSualainn (95 %) agus sa Danmhairg, san Fhionlainn agus i Lucsamburg (91 %) don ráiteas sin.

QD5.4. Inis dom, le do thoil, an aontaíonn tú nó an easaontaíonn tú le gach ceann de na ráitis seo a leanas faoin obair? -Léiríonn fir atá ag glacadh saoire do thuismitheoirí easpa uailmhéine maidir lena ngairm bheatha (%)

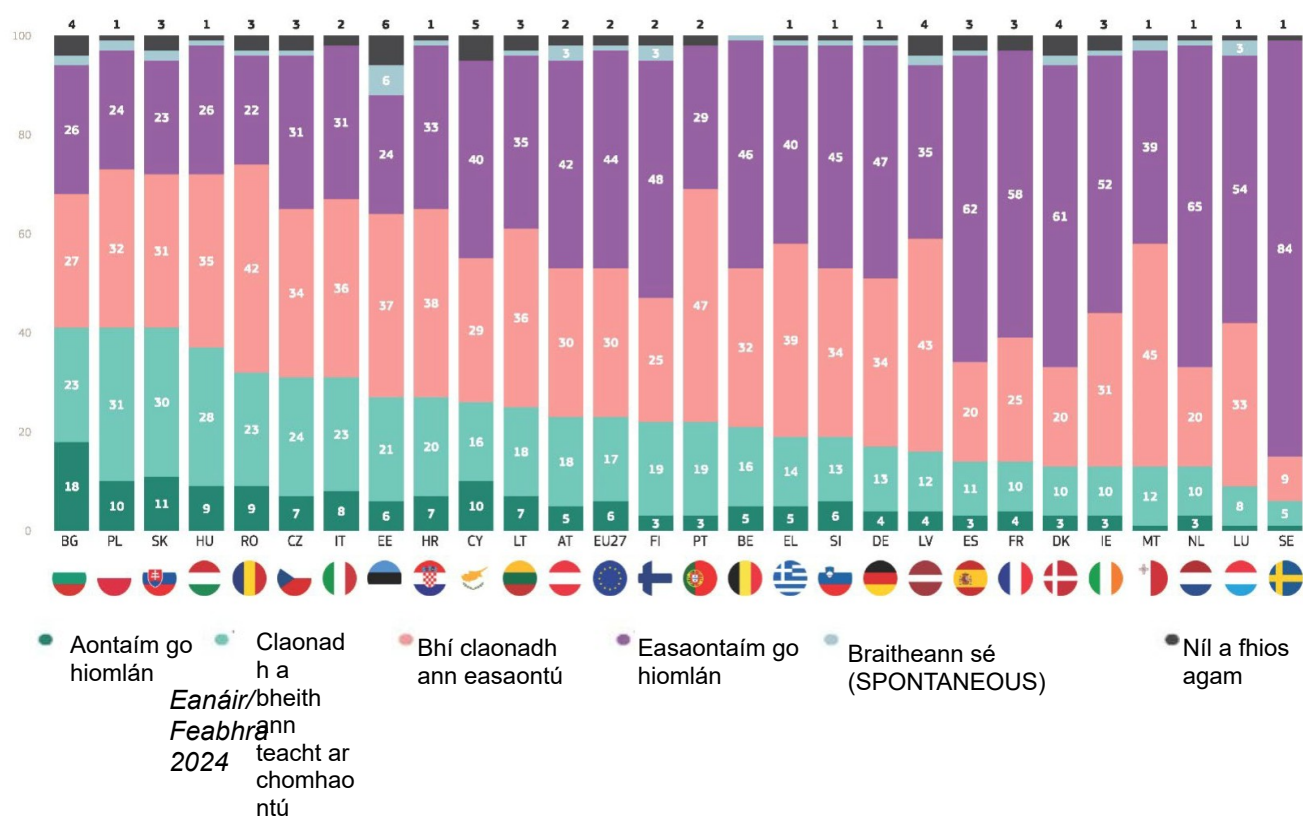


I seacht dtír, aontaíonn níos mó ná triúr as gach deichniúr freagróirí nach bhfuil mná uailmhianach go leor chun na poist níos sinsearaí in eagraíocht a fháil. Is iad na freagróirí sa Bhulgáir, sa Pholainn agus sa tSlóvaic (41 %) is dóchála a aontaíonn leis an ráiteas sin, agus is iad na freagróirí sa tSualainn (6 %), i Lucsamburg (9 %) agus sa Danmhairg, in Éirinn, i Málta agus san Ísiltír (13 %) is lú seans go n-aontóidh siad leis.

I gceithre thír, ‘aontaím go hiomlán’ ar a laghad le ceann amháin as gach deichniúr leis an ráiteas: An Bhulgáir (18 %), an tSlóvaic (11 %) agus an Chipir agus an Pholainn (10 % aron).

Mar sin féin, i mBallstáit uile an Aontais, ní aontaíonn níos mó ná a leath nach bhfuil mná uailmhianach go leor chun na poist níos sinsearaí in eagraíocht a fháil. Tá na leibhéil easaontais is airde sa tSualainn (93 %), i Lucsamburg (87 %) agus san Ísiltír (85 %).

QD5.5. Inis dom, le do thoil, an aontaíonn tú nó an easaontaíonn tú le gach ceann de na ráitis seo a leanas faoin obair? -Níl mná uailmhianach go leor chun na poist is sinsearaí in eagraíocht a fháil (%)



Tá difríochtaí i mbraistintí de réir shaintréithe soch-dhéimeagrafacha na bhfreagróirí:

- Is mó seans go n-aontóidh fir ná mná le ráitis maidir le steiréitíopaí inscne ag an obair. Go háirithe, tá fonn níos mó ar fhir ná ar mná a aontú go bhfuil an seans céanna ag bean ardú céime a fháil mar fhear (57 % vs 47 %), gur minic a thuilleann fir níos mó ná mná toisc go bhfuil a bpoist níos déine (46 % vs 36 %), gur cheart do mhná tosaíocht a thabhairt dá bhfreagrachtaí teaghlaigh thar a ngairm bheatha (36 % vs 31 %) agus go léiríonn fir atá ag glacadh saoire do thuismitheoirí easpa uailmhéine dá ngairm (21 % vs 17 %). Mar sin féin, níl na difríochtaí sin chomh mór céanna sa ráiteas 'nach bhfuil mná uailmhianach go leor chun na poist is sinsearaí in eagraíocht a fháil' (23 % vs 21 %).
- Is iad na freagróirí is óige (idir 15-24 bliana d'aois) is lú seans go n-aontóidh siad le steiréitíopaí inscne maidir leis an saol gairmiúil. Mar shampla, ceapann thart ar an gceathrú cuid (23 %) de dhaoine idir 15-24 bliana d'aois gur cheart do mhná tosaíocht a thabhairt dá bhfreagrachtaí teaghlaigh le linn a ngairmréime, i gcomparáid le níos mó ná aon trian (37 %) díobh siúd atá 55+ bliana d'aois. Thairis sin, tá freagróirí i gcóir aise lárnacha (25-39) (53-54 %) beagán níos dóchúla ná na cinn níos óige nó níos sine (51 % araon) a aontú go bhfuil an seans céanna ag bean ardú céime a fháil mar fhear, cé nach bhfuil difríochtaí suntasacha ann.
- Cé gur dóchúla go ginearálta go n-aontóidh fir ná mná leis na ráitis sin, is gnách go mbíonn an deighilt i ndearcchaí maidir le steiréitíopaí inscne sa saol oibre níos mó i measc na bhfreagróirí is óige. Tá sé sin soiléir go háirithe i gcás 'ba cheart do mhná tosaíocht a thabhairt dá bhfreagrachtaí teaghlaigh thar a ngairm bheatha' (bearna 10 bpointe céatadán i measc daoine idir 15-24 bliana d'aois, i gcomparáid le 3 go 7 i measc daoine atá 25+ bliana d'aois), 'is minic a thuilleann fir níos mó ná mná toisc go bhfuil a bpoist níos déine' (14 pp vs 7-10 pp) agus 'níl mná uailmhianach go leor chun na poist níos sinsearaí in eagraíocht a fháil' (6 pp vs 0-2 pp). Maidir leis an dá ráiteas eile, i.e. 'tá na seansanna céanna ag bean ardú céime a fháil mar fhear' agus 'léiríonn fir a ghlacann saoire do thuismitheoirí easpa uailmhéine dá ngairm bheatha', tá an patrún sin níos suntasaí agus leibhéil easaontais á mbreithniú (15 pp vs 8-10 pp agus 8 pp vs 3-4 pp, faoi seach).
- Is iad na daoine a chríochnaigh oideachas lánaimseartha in aois 20 bliain nó níos sine na daoine is lú a bhfuil fonn orthu aontú le gach

ceann de na ráitis seo faoi shaol na hoibre. Mar shampla, deir 26 % de na freagróirí sin gur cheart do mhná tosaíocht a thabhairt dá bhfreagrachtaí teaghlaigh le linn a ngairmréime, i gcomparáid le 39-44 % díobh siúd a d'fhág an t-oidreachas 19 mbliana d'aois nó níos óige.

- Is iad na bainisteoirí is lú seans go n-aontóidh siad le gach ceann de na ráitis sin. Is amhlaidh atá go háirithe i gcás an ráitis 'is minic a thuilleann fir níos mó ná mná toisc go bhfuil a bpoist níos déine' (33 % de bhainisteoirí, i gcomparáid le 39-46 % díobh siúd i gcatagóirí sochghairmiúla eile).
- Is mó seans go gceapfadh freagróirí a bhfuil cónaí orthu i dteaghlaigh iolracha ná iad siúd a bhfuil cónaí orthu i dteaghlaigh aonair gur cheart do mhná tosaíocht a thabhairt dá bhfreagrachtaí teaghlaigh le linn a ngairmréime (33-38 % vs 30 %).
- Ar deireadh, iad siúd a cheapann go gcaitear níos fearr le mná ag an obair, is mó seans go n-aontóidh siad leis na ráitis sin go léir ná iad siúd a cheapann go gcaitear níos fearr le fir nó go gcaitear leo ar an mbealach céanna. Mar shampla, aontaíonn níos mó ná ceathrar as gach deichniúr (43 %) díobh siúd a cheapann go gcaitear níos fearr le mná go léiríonn fir a ghlacann saoire do thuismitheoirí easpa uailmhéine maidir lena ngairm, i gcomparáid le 15-20 % díobh siúd a cheapann go gcaitear níos fearr le fir nó go gcaitear leo ar an mbealach céanna.

Eorabharaméadar Speisialta 545 — Steiréitíopaí Inscne

QD5 Inis dom, le do thoil, an aontaíonn tú nó an easaontaíonn tú le gach ceann de na ráitis seo a leanas faoin obair? (% — AE)	Ba cheart do mhná tosaíocht a thabhairt dá bhfreagrachtaí teaghlaigh le linn a ngairmréime		Tá an seans céanna ag bean ardú céime a fháil mar fhear		Is minic a thuilleann fir níos mó ná mná toisc go bhfuil a gcuid post níos déine		Léiríonn fir a ghlacann saoire do thuismitheoirí easpa uailmhéine dá ngairm bheatha		Níl mná uailmhianach go leor chun na poist is sinsearaí in eagraíocht a fháil	
	lomlán	lomlán	lomlán	lomlán	lomlán	lomlán	lomlán	lomlán	lomlán	lomlán
	'Aontaíonn'	'Easaontaím'	'Aontaíonn'	'Easaontaím'	'Aontaíonn'	'Easaontaím'	'Aontaíonn'	'Easaontaím'	'Aontaíonn'	'Easaontaím'
AE27	34	61	52	45	40	56	19	77	23	74
Inscne										
Fear	36	58	57	40	46	50	21	75	23	74
Bean	31	64	47	50	36	60	17	79	21	76
Aois										
15-24	23	69	51	45	36	59	15	80	19	77
25-39	32	63	53	44	40	57	19	78	22	76
40-54	33	63	54	44	40	57	20	77	23	74
55 +	37	57	51	46	41	54	19	75	23	74
Aois — bainneann										
15-24	19	75	45	53	30	66	13	84	16	81
25-39	30	65	49	49	35	62	18	80	21	77
40-54	30	66	49	49	35	62	19	79	24	74
55+	36	59	47	50	38	57	17	77	21	75
Aois — fireann										
15-24	29	62	56	38	44	51	17	76	22	73
25-39	34	60	57	40	45	52	20	77	22	76
40-54	37	59	59	39	45	52	22	75	24	73
55+	39	54	55	42	45	50	21	74	23	73
Oideachas (Deireadh)										
15—	44	49	53	42	46	47	22	68	26	68
16-19	39	56	53	44	45	51	21	75	24	74
20+	26	69	50	47	34	63	15	82	20	77
Fós ag staidéar	22	72	49	47	33	63	14	81	18	79
Catagóir shochghairmiúil										
Daoine féinfhostaithe	35	61	59	38	40	57	21	75	22	75
Bainisteoirí	25	71	48	50	33	64	16	83	19	79
Coiléir bhána eile	32	64	56	42	40	57	21	77	24	74
Oibrithe láimhe	37	57	53	44	45	52	21	75	23	73
Daoine tí	38	57	50	45	39	56	19	75	24	73
Dífhostaithe	33	62	51	45	46	50	18	76	22	75
Ar scor	40	54	50	46	43	52	18	75	23	72
Mic léinn	22	71	50	46	33	63	14	81	18	79
Staid an teaghlaigh										
Teaghlach Aonair gan leanaí	30	63	50	46	40	55	18	76	22	74
Teaghlach Aonair le leanaí	30	66	52	46	34	61	15	82	19	79
Ilteaghlaigh gan leanaí	38	57	51	46	42	55	21	75	23	74
Teaghlaigh a bhfuil leanaí acu	33	62	54	43	39	58	19	78	23	75
Ag an obair										
Caitear níos fearr le mná	53	43	70	28	57	39	43	54	42	55
Déileáiltear le fir níos fearr	28	68	38	60	34	64	15	82	20	78
Déileáiltear leo ar an mbealach céanna	39	55	68	29	46	49	20	75	23	74

III. Braistintí ar steiréitíopaí inscne sa pholaitíocht agus i bpoist cheannaireachta

Sa tríú caibidil, dírtear ar dtús ar leibhéal an chomhaontaithe i measc shaoránaigh an Aontais le steirítíopaí coiteanna inscne maidir leis an saol polaitiúil agus le seasaimh cheannaireachta, agus ansin déantar scrúdú ar a dtuairimí faoi thionchar an chomhionannais inscne sa pholaitíocht agus sa cheannaireacht.

De réir 19 % de na freagróirí, níl na cáilíochtaí agus na scileanna riachtanacha ag mná chun poist freagrachta sa pholaitíocht a líonadh. Os a choinne sin, sroicheann an leibhéal easaontais leis an ráiteas seo 78 %, agus easaontas iomlán 46 % ann. Tá méadú beag tagtha ar leibhéal an chomhaontaithe i gcomparáid le 2017 (+ 2 phointe céatadán).

1. Dearcthaí i leith chumas na mban agus na bhfear sa pholaitíocht

Tá tuairimí steiríticipiciúla ag níos mó ná aon trian de shaoránaigh an Aontais maidir le huailmhianta agus leasanna polaitiúla, agus measann beagnach duine as gach cúigear nach bhfuil na scileanna riachtanacha ag mná don pholaitíocht

Níltear ar aon tuairim maidir le cé acu atá nó nach bhfuil fir níos uailmhianaí ná mná sa pholaitíocht: Aontaíonn 47 % leis an ráiteas sin (lena n-áirítear 17 % a 'aontaíonn go hiomlán'), agus easaontaíonn cion beagán níos airde (49 %) (lena n-áirítear 21 % a 'easaontaíonn go hiomlán'). Tá an tuairim go bhfuil fir níos uailmhianaí ná mná níos forleithne faoi láthair ná mar a bhí sé in 2017 (+ 12 phointe céatadán).²⁷

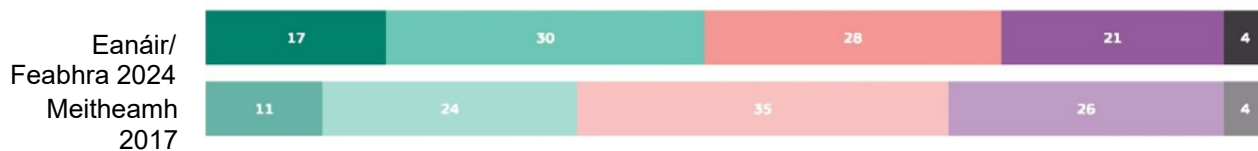
Aontaíonn níos mó ná aon trian de na freagróirí (35 %) nach bhfuil níos lú spéise ag mná ná fir i bpoist freagrachta sa pholaitíocht, agus go bhfuil an figiúr sin cobhsaí den chuid is mó ós rud é gur cuireadh an cheist go deireanach i suirbhé 2017 (+ 1 pointe céatadán). Mar sin féin, easaontaíonn seisear as gach deichniúr gurb amhlaidh atá, lena n-áirítear an ceathrú cuid a 'easaontaíonn go hiomlán'.²⁸

27 Ba cheart a thabhairt faoi deara, sa suirbhé reatha, gur cuireadh an téarma 'sa pholaitíocht' isteach ag deireadh an ráitis i gcomparáid lena fhoclaíocht bhunaidh in 2017.

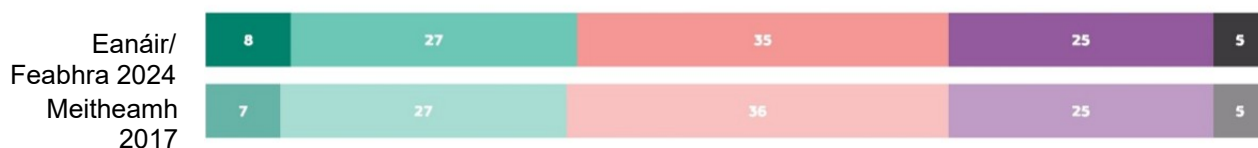
28 QD6. Inis dom, le do thoil, an aontaíonn tú nó an easaontaíonn tú le gach ceann de na ráitis seo a leanas maidir leis an saol polaitiúil. 1) Is lú suim atá ag mná ná fir i bpoist freagrachta sa pholaitíocht; 2) Tá fir níos uailmhianaí ná mná sa pholaitíocht; 3) Níl na cáilíochtaí agus na scileanna riachtanacha ag mná chun poist freagrachta sa pholaitíocht a líonadh; 4) Tá gá le bearta sealadacha (e.g. cuótaí) chun tearcionadaíocht reatha na mban sa pholaitíocht a shárú; 5) Bíonn cinntí beartais níos fearr mar thoradh ar níos mó ban a bheith sa pholaitíocht. Aontaím go hiomlán; Claonadh a bheith ann teacht ar chomhaontú; Tá claonadh iontu easaontú; Easaontaím go hiomlán; Níl a fhios agam.

QD5. Inis dom, le do thoil, an aontaíonn tú nó an easaontaíonn tú le gach ceann de na ráitis seo a leanas maidir leis an saol polaitiúil. (AE27) (%)

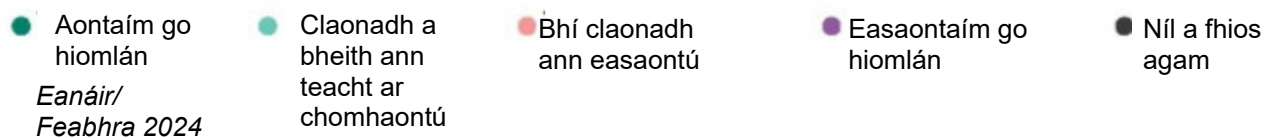
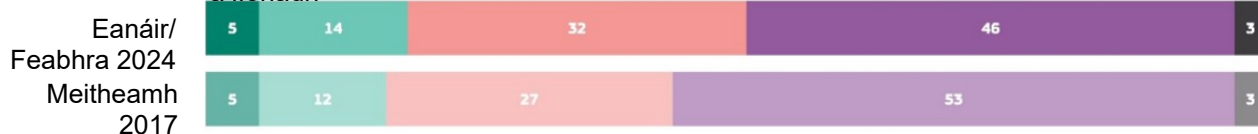
Tá fir níos uailmhianaí ná mná sa pholaitíocht



Tá níos lú spéise ag mná ná fir i bpoist freagrachta sa pholaitíocht



Níl na cáilíochtaí agus na scileanna riachtanacha ag mná chun poist freagrachta sa pholaitíocht a líonadh

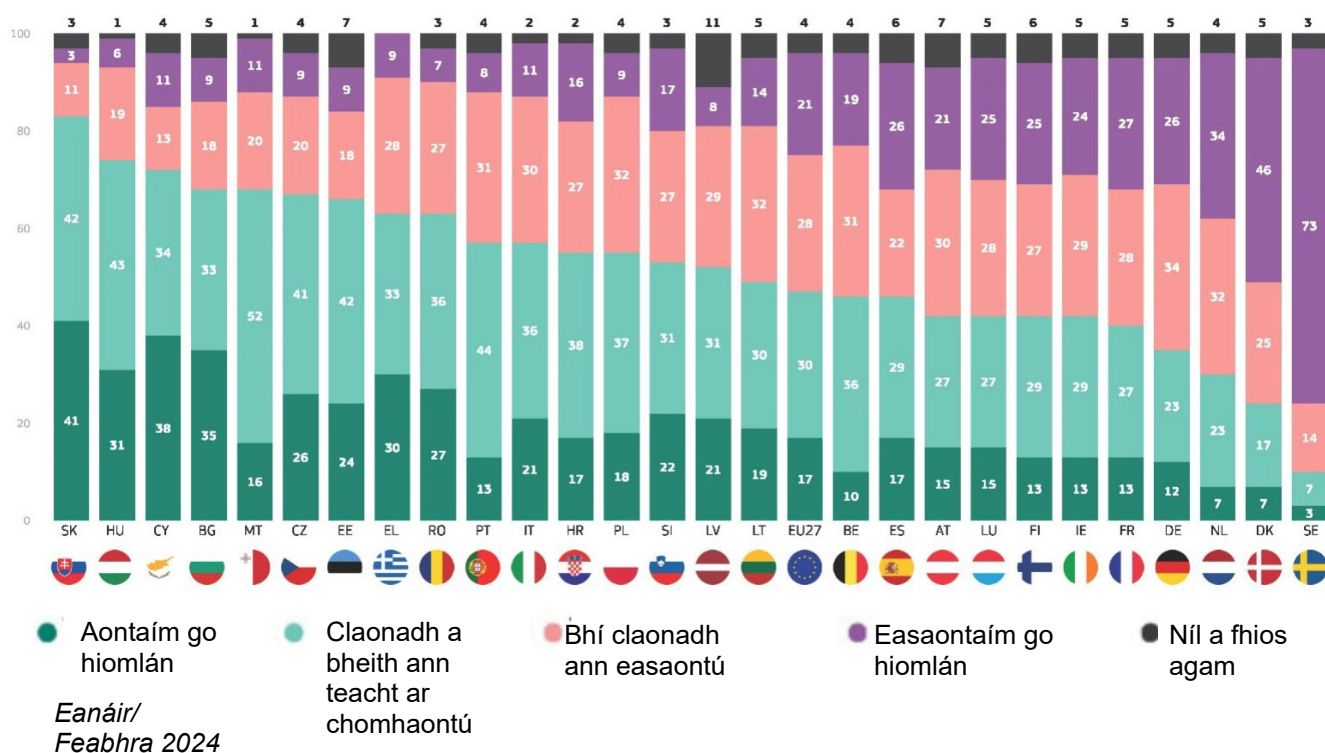


Ar fud Bhallstáit an Aontais, tá éagsúlacht mhór sna braistintí maidir leis an ráiteas go bhfuil ‘fir níos uailmhianaí ná mná sa pholaitíocht’, agus réimse 73 pointe céatadáin idir leibhéal na gcomhaontuithe. Aontaíonn níos mó ná leath na bhfreagróirí i 15 Bhallstát AE leis an ráiteas sin, go háirithe sa tSlóvaic (83 %), san Ungáir (74 %) agus sa Chipir (72 %). Ag an taobh eile den speictream, aontaíonn 10 % sa tSualainn, 24 % sa Danmhairg agus 30 % san Ísiltír leis an ráiteas seo.

‘Aontaíonn níos mó ná aon trian de na freagróirí go hiomlán’ sa tSlóvaic (41 %), sa Chipir (38 %) agus sa Bhulgáir (35 %).

Os a choinne sin, ní aontaíonn níos mó ná leath na bhfreagróirí i naoi dtír go bhfuil fir níos uailmhianaí ná mná sa pholaitíocht, agus dhá thrian ar a laghad sa tSualainn (87 %), sa Danmhairg (71 %) agus san Ísiltír (66 %) ag tabhairt an fhreagra sin.

QD6.2. Inis dom, le do thoil, an aontaíonn tú nó an easaontaíonn tú le gach ceann de na ráitis seo a leanas maidir leis an saol polaitiúil. -Tá fir níos uailmhianaí ná mná sa pholaitíocht (%)



Eorabharaméadar Speisialta 545 — Steiréitíopaí Inscne

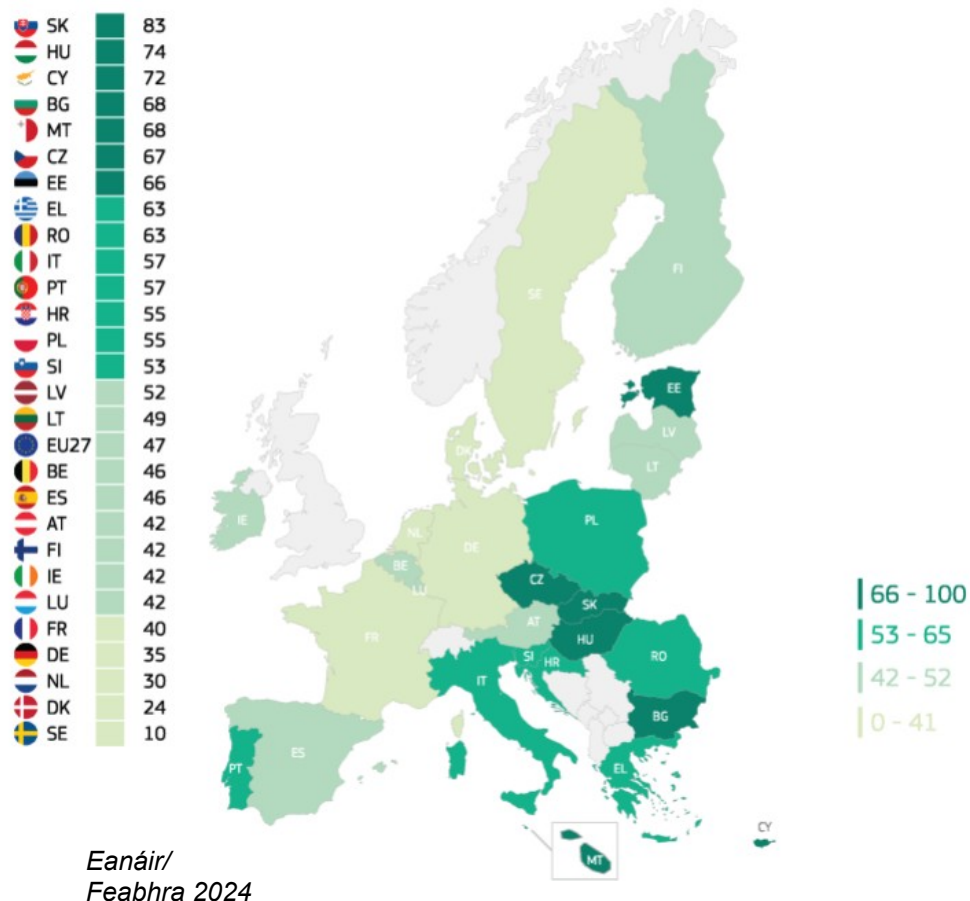
I 23 thír, tá méadú tagtha ar an gcion a aontaíonn go bhfuil fir níos uailmhianaí ná mná sa pholaitíocht ó 2017. Taifeadtar méaduithe de 20 pointe céatadáin ar a laghad i sé thír, go háirithe sa Pholainn (+ 34 pp), i Málta (+ 31pp) agus sa Chipir (+ 26 pp). Tá laghdú tagtha ar an sciar sin de na freagróirí sna ceithre thír eile: An Danmhairg (-11 pp), an Fhionlainn agus an Ísiltír (idir -6 pp) agus an Liotuáin (-3 pp). Tar éis na n-éabhlóidí sin, tá méadú tagtha ar an difríocht idir na leibhéil chomhaontaithe is airde agus is ísle ag Ballstát an Aontais ó 2017 i leith, ó 52 phointe céatadáin (60 % sa tSlóvaic vs 8 % sa tSualainn in 2017) go 73 phointe céatadáin (83 % sa tSlóvaic vs 10 % sa tSualainn in 2024).

QD6.2 Cuir in iúl dom an aontaíonn tú nó nach n-aontaíonn tú le gach ceann de na ráitis seo a leanas maidir leis an saol polaitiúil.

Tá fir níos uailmhianaí ná mná sa pholaitíocht (%)

	AE27	PL	MT	Bliain éilimh	BG	SK	EE	HU	DE	RO	SI	LU	FR	Acmhainní Daonna	PT	CZ	AT	IE	EL	BE	TF	ES	LV	SE	LT	NL	FI	DK					
lomlán 'Aontaíonn'	Eanáir/ Feabhra 2024	47	55	68	72	68	83	66	74	35	63	53	42	40	55	57	67	42	42	63	46	57	46	52	10	49	30	42	24				
	Δ Meitheamh 2017	▲12	▲34	▲31	▲26	▲24	▲23	▲20	▲17	▲16	▲14	▲14	▲12	▲11	▲11	▲10	▲8	▲7	▲7	▲5	▲4	▲2	▲2	▲2	▲2	An tSraith Shóisearach	An tSraith Shóisearach	An tSraith Shóisearach	▼11				
lomlán 'Easaontáim'	Eanáir/ Feabhra 2024	49	41	31	24	27	14	27	25	60	34	44	53	55	43	39	29	51	53	37	50	41	48	37	87	46	66	52	71				
	Δ Meitheamh 2017	An tSraith Shóisearach	An tSraith Shóisearach	An tSraith Shóisearach	An tSraith Shóisearach	An tSraith Shóisearach	An tSraith Shóisearach	An tSraith Shóisearach	An tSraith Shóisearach	An tSraith Shóisearach	An tSraith Shóisearach	An tSraith Shóisearach	▼11	▼11	▼11	An tSraith Shóisearach	An tSraith Shóisearach	An tSraith Shóisearach	An tSraith Shóisearach	An tSraith Shóisearach	An tSraith Shóisearach	An tSraith Shóisearach	An tSraith Shóisearach	An tSraith Shóisearach	An tSraith Shóisearach	An tSraith Shóisearach	An tSraith Shóisearach	An tSraith Shóisearach	An tSraith Shóisearach	▲1	▲5	▲3	▲10
Níl a fhios agam	Eanáir/ Feabhra 2024	4	4	1	4	5	3	7	1	5	3	3	5	5	2	4	4	7	5	0	4	2	6	11	3	5	4	6	5				
	Δ Meitheamh 2017	=	An tSraith Shóisearach	An tSraith Shóisearach	▲1	▲1	An tSraith Shóisearach	▲1	An tSraith Shóisearach	▲3	=	▲1	=	=	▲2	▲2	▲5	=	=	▲3	▲1	▲3	▲1	▲1	▲2	▲1	▲1	▲3	▲1	▲1			

QD6.2. Inis dom, le do thoil, an aontaíonn tú nó an easaontaíonn tú le gach ceann de na ráitis seo a leanas maidir leis an saol polaitiúil. -Tá fir níos uailmhianaí ná mná sa pholaitíocht — Total 'Agree' (%)

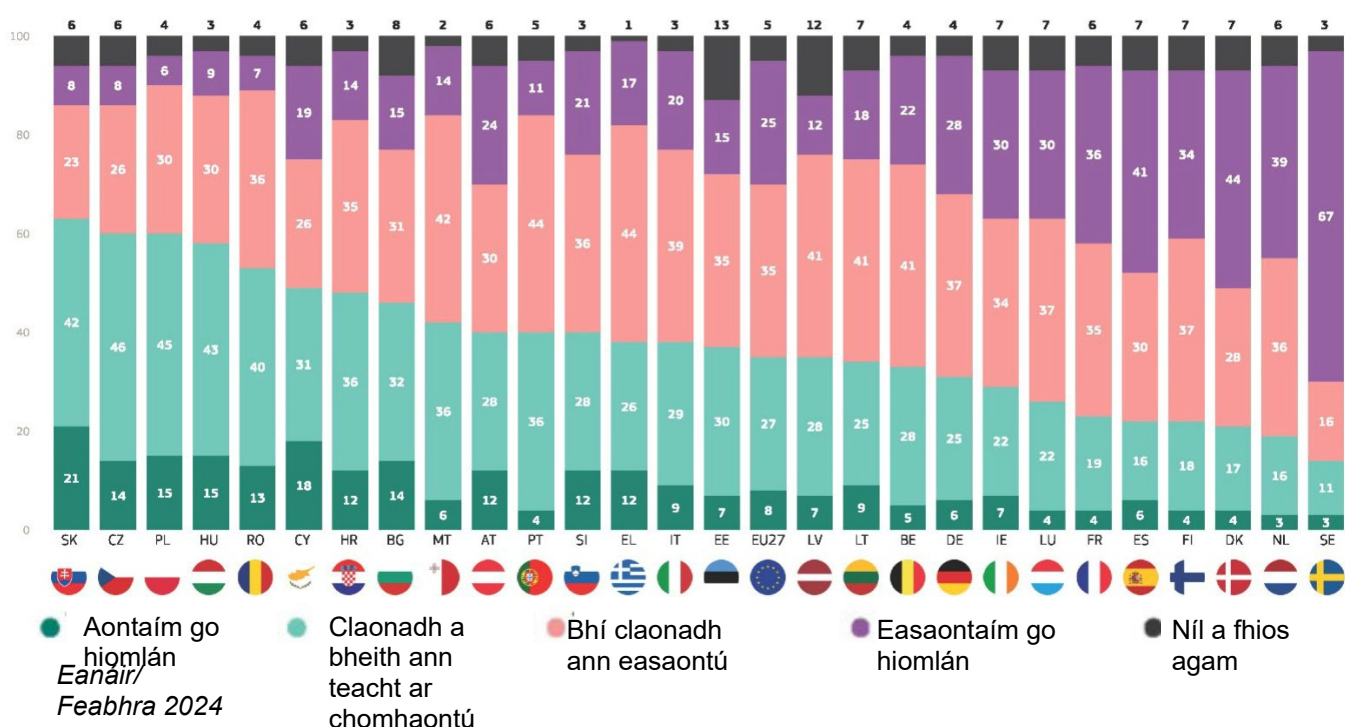


Aontaíonn ceathrar as gach deichniúr as 12 thír ar a laghad gur lú suim na mban ná suim na bhfear i bpoist freagrachta sa pholaitíocht, agus aontaíonn seisear as gach deichniúr ar a laghad leis an tuairim sin sa tSlóvaic (63 %) agus sa tSeicia agus sa Pholainn (60 % araon). Tá an leibhéal comhaontaithe is ísle sa tSualainn (14 %), san Ísiltír (19 %) agus sa Danmhairg (21 %).

Is iad na freagróirí sa tSlóvaic (21 %), sa Chipir (18 %) agus san Ungáir agus sa Pholainn (15 % araon) is dóichí a chomhaontóidh leis an ráiteas seo ina iomláine.

Mar sin féin, ní aontaíonn níos mó ná a leath in 18 mBallstát den Aontas gur lú suim atá ag mná ná fir i bpoist freagrachta sa pholaitíocht. Tá an cion sin an-ard sa tSualainn (83 %), san Ísiltír (75 %) agus sa Danmhairg (72 %).

QD6.1. Inis dom, le do thoil, an aontaíonn tú nó an easaontaíonn tú le gach ceann de na ráitis seo a leanas maidir leis an saol polaitiúil. -Is lú suim atá ag mná ná fir i bpoist freagrachta sa pholaitíocht (%)



Is lú an seans go n-aontóidh freagróirí i 17 mBallstát ná mar a bhí in 2017 gur lú an spéis atá ag mná ná fir i bpoist freagrachta sa pholaitíocht. Is amhlaidh atá go háirithe i gcás freagróirí san Ísiltír (-18 bpointe céatadáin), san Fhionlainn (-15 phointe céatadáin) agus i Lucsamburg (-12 phointe céatadáin). Ar an taobh eile den scála, tá méadú tagtha ar leibhéal na gcomhaontuithe i naoi dtír, leis na méaduithe is mó sa Pholainn (+ 14 pc), sa tSlóvaic (+ 11 pc) agus sa Phortaingéil (+ 7 pc). D'fhan an figiúr sin cobhsaí sa tSeicia.

QD6.1 Cuir in iúl dom an aontaíonn tú nó nach n-aontaíonn tú le gach ceann de na ráitis seo a leanas maidir leis an saol polaitiúil.

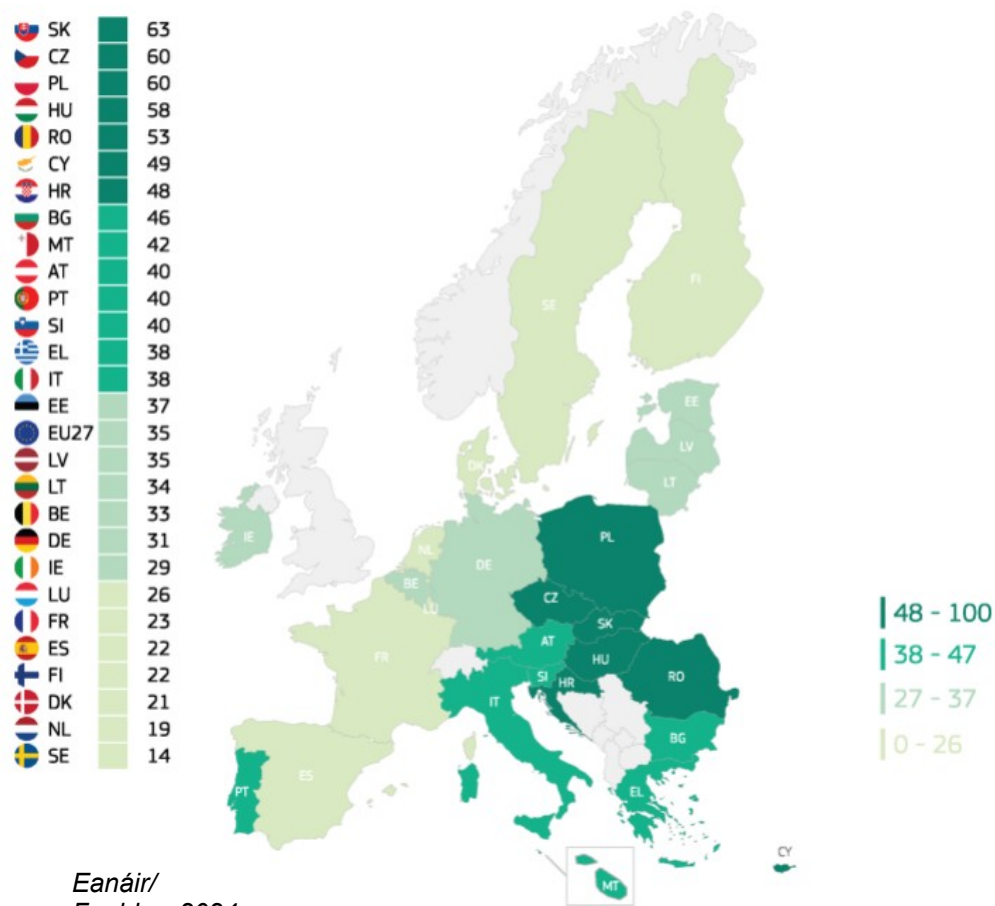
Tá níos lú spéise ag mná ná fir i bpoist freagrachta sa pholaitíocht (%)

	AE27	PL	SK	PT	BG	Ac mh ainn í Dao nna	FR	EE	ES	HU	CZ	IE	LV	BE	DE	MT	Bliai n éili mh	AT	RO	TF	SI	LT	DK	SE	EL	LU	FI	NL						
Eanáir/ Feabhra 2024	35	60	63	40	46	48	23	37	22	58	60	29	35	33	31	42	49	40	53	38	40	34	21	14	38	26	22	19						
												An Gh ní o m hai re ac ht Fe idh mi úc há n de ac hai s, Cl os a m hai rc ag us Cu ltú r	An Gh ní o m hai re ac ht Fe idh mi úc há n de ac hai s, Cl os a m hai rc ag us Cu ltú r	An Gh ní o m hai re ac ht Fe idh mi úc há n de ac hai s, Cl os a m hai rc ag us Cu ltú r	An Gh ní o m hai re ac ht Fe idh mi úc há n de ac hai s, Cl os a m hai rc ag us Cu ltú r	An Gh ní o m hai re ac ht Fe idh mi úc há n de ac hai s, Cl os a m hai rc ag us Cu ltú r	An Gh ní o m hai re ac ht Fe idh mi úc há n de ac hai s, Cl os a m hai rc ag us Cu ltú r	An Gh ní o m hai re ac ht Fe idh mi úc há n de ac hai s, Cl os a m hai rc ag us Cu ltú r	An Gh ní o m hai re ac ht Fe idh mi úc há n de ac hai s, Cl os a m hai rc ag us Cu ltú r	An Gh ní o m hai re ac ht Fe idh mi úc há n de ac hai s, Cl os a m hai rc ag us Cu ltú r	An Gh ní o m hai re ac ht Fe idh mi úc há n de ac hai s, Cl os a m hai rc ag us Cu ltú r	An Gh ní o m hai re ac ht Fe idh mi úc há n de ac hai s, Cl os a m hai rc ag us Cu ltú r	An Gh ní o m hai re ac ht Fe idh mi úc há n de ac hai s, Cl os a m hai rc ag us Cu ltú r	An Gh ní o m hai re ac ht Fe idh mi úc há n de ac hai s, Cl os a m hai rc ag us Cu ltú r	An Gh ní o m hai re ac ht Fe idh mi úc há n de ac hai s, Cl os a m hai rc ag us Cu ltú r	An Gh ní o m hai re ac ht Fe idh mi úc há n de ac hai s, Cl os a m hai rc ag us Cu ltú r	An Gh ní o m hai re ac ht Fe idh mi úc há n de ac hai s, Cl os a m hai rc ag us Cu ltú r	An Gh ní o m hai re ac ht Fe idh mi úc há n de ac hai s, Cl os a m hai rc ag us Cu ltú r	An Gh ní o m hai re ac ht Fe idh mi úc há n de ac hai s, Cl os a m hai rc ag us Cu ltú r	An Gh ní o m hai re ac ht Fe idh mi úc há n de ac hai s, Cl os a m hai rc ag us Cu ltú r	An Gh ní o m hai re ac ht Fe idh mi úc há n de ac hai s, Cl os a m hai rc ag us Cu ltú r	An Gh ní o m hai re ac ht Fe idh mi úc há n de ac hai s, Cl os a m hai rc ag us Cu ltú r	An Gh ní o m hai re ac ht Fe idh mi úc há n de ac hai s, Cl os a m hai rc ag us Cu ltú r	An Gh ní o m hai re ac ht Fe idh mi úc há n de ac hai s, Cl os a m hai rc ag us Cu ltú r
Iomlán 'Aontaíonn'	▲ 1	▲ 14	▲ 1	▲ 7	▲ 5	▲ 4	▲ 3	▲ 1	▲ 1	▲ 1	=						An tSr ait h Sh óis ea ra ch ▼ 3	An tSr ait h Sh óis ea ra ch ▼ 3	An tSr ait h Sh óis ea ra ch ▼ 3															
Eanáir/ Feabhra 2024	60	36	31	55	46	49	71	50	71	39	34	64	53	63	65	56	45	54	43	59	57	59	72	83	61	67	71	75						
																	An Gh ní o m hai re ac ht Fe idh mi úc há n de ac hai s, Cl os a m hai rc ag us Cu ltú r																	
Iomlán 'Easaontaí m'		An Gh ní o m hai re ac ht Fe idh mi úc há n de ac hai s, Cl os a m hai rc ag us Cu ltú r				An tSr ait h Sh óis ea ra ch	An tSr ait h Sh óis ea ra ch	An tSr ait h Sh óis ea ra ch	An tSr ait h Sh óis ea ra ch	An tSr ait h Sh óis ea ra ch	An tSr ait h Sh óis ea ra ch	▲ 1	=	▲ 1				An tSr ait h Sh óis ea ra ch	▲ 1	▲ 2	▲ 4	=	▲ 2	▲ 6	▲ 5	▲ 3	▲ 6	▲ 9	▲ 10	▲ 12	▲ 13	▲ 7		

Eorabharaméadar Speisialta 545 — Steiréitíopaí Inscne

Mar thoradh ar na hathruithe sin, tá méadú tagtha ar an difríocht idir na leibhéal chomhaontaithe is airde agus is ísle de réir tíre i gcomparáid le 2017, ó 40 (60 % sa tSeicia vs 20 % sa Fhrainc in 2017) go 49 (63 % sa tSlóvaic vs 14 % sa tSualainn in 2024).

QD6.1. Inis dom, le do thoil, an aontaíonn tú nó an easaontaíonn tú le gach ceann de na ráitis seo a leanas maidir leis an saol polaitiúil. -Is lú suim atá ag mná ná fir i bpoist freagrachta sa pholaitíocht — Iomlán 'Aontaíonn' (%)

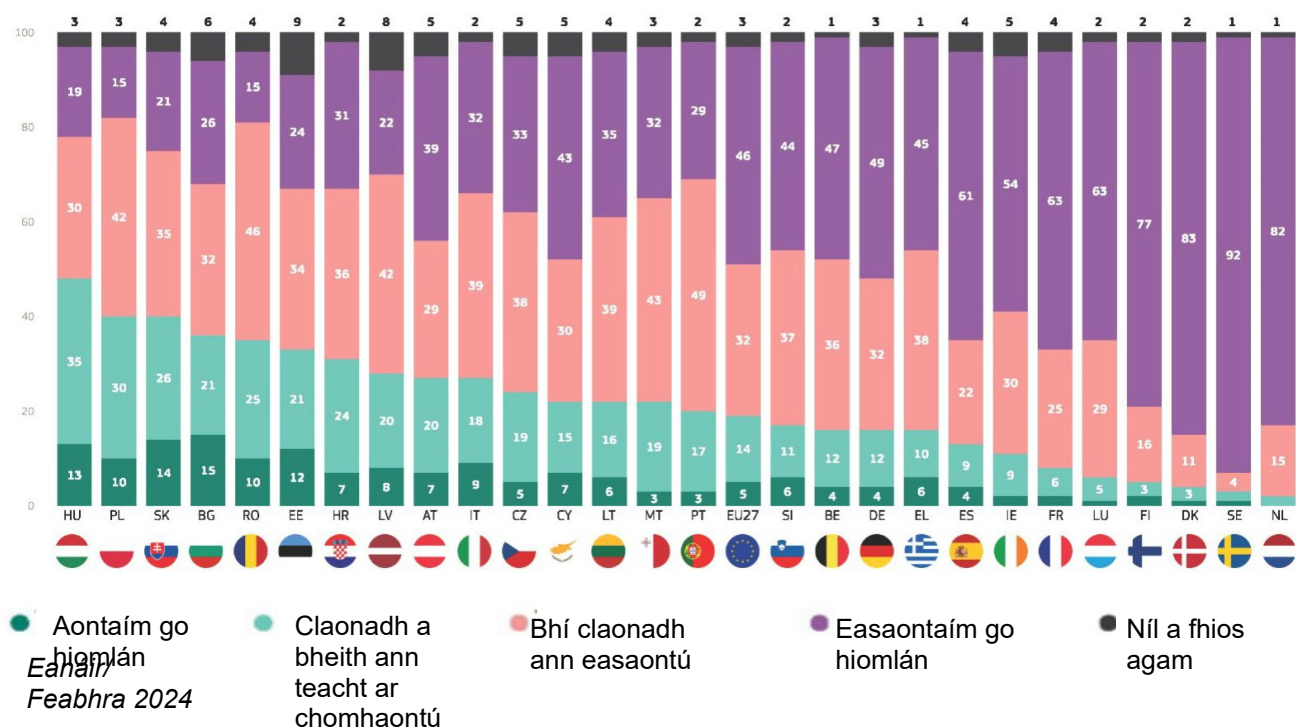


I seacht mBallstát de chuid an Aontais, aontaíonn níos mó ná triúr as gach deichniúr nach bhfuil na cáilíochtaí ná na scileanna is gá ag mná chun poist freagrachta sa pholaitíocht a líonadh. Tá an cion sin díobh siúd a aontaíonn leis an ráiteas sin idir beagnach a leath san Ungáir (48 %) agus 40 % sa Pholainn agus sa tSlóvaic agus níos lú ná duine as gach fiche san Ísiltír (2 %), sa tSualainn (3 %) agus sa Danmhairg (4 %).

Aontaíonn níos mó ná duine as gach deichniúr go hiomlán leis an ráiteas seo sa Bhulgáir (15 %), sa tSlóvaic (14 %), san Ungáir (13 %) agus san Eastóin (12 %).

Mar sin féin, easaontaíonn níos mó ná a leath as 26 Bhallstát de 27 mBallstát an Aontais nach bhfuil na cáilíochtaí agus na scileanna is gá ag mná chun poist freagrachta sa pholaitíocht a líonadh. Feictear na leibhéil is airde easaontais san Ísiltír (97 %), sa tSualainn (96 %) agus sa Danmhairg (94 %), agus tá an tuairim roinnte san Ungáir (49 % 'easaontaím' vs 48 % 'aontaím').

QD6.4. Inis dom, le do thoil, an aontaíonn tú nó an easaontaíonn tú le gach ceann de na ráitis seo a leanas maidir leis an saol polaitiúil. -Níl na cáilíochtaí ná na scileanna riachtanacha ag mná chun poist freagrachta sa pholaitíocht a líonadh (%)



Eorabharaméadar Speisialta 545 — Steiréitíopaí Inscne

In 15 Bhallstát de chuid an Aontais, tá méadú tagtha ó 2017 ar an gcion a aontaíonn nach bhfuil na cáilíochtaí agus na scileanna is gá ag mná chun poist freagrachta sa pholaitíocht a líonadh. Tá an méadú is mó tagtha ar leibhéal an chomhaontaithe sa Pholainn (+ 20 pointe céatadáin) agus san Eastóin agus sa tSlóvaic (+ 13 phointe céatadáin araon). Faoi láthair, níl an comhaontú chomh forleathan céanna agus a bhí sé in 2017 i naoi dtír, go háirithe san Iodáil (-10 pp), sa Laitvia (-7 pp) agus sa Rómáin (-6 pp). Níor tháinig aon athrú ar an bhfigiúr sin sa Bheilg, sa Chipir ná sa tSualainn. Tá méadú tagtha ar an mbearna i leibhéal na gcomhaontuithe idir na Ballstáit sa suirbhé reatha i gcomparáid le 2017, ó 38 (41 % sa Rómáin vs 3 % sa

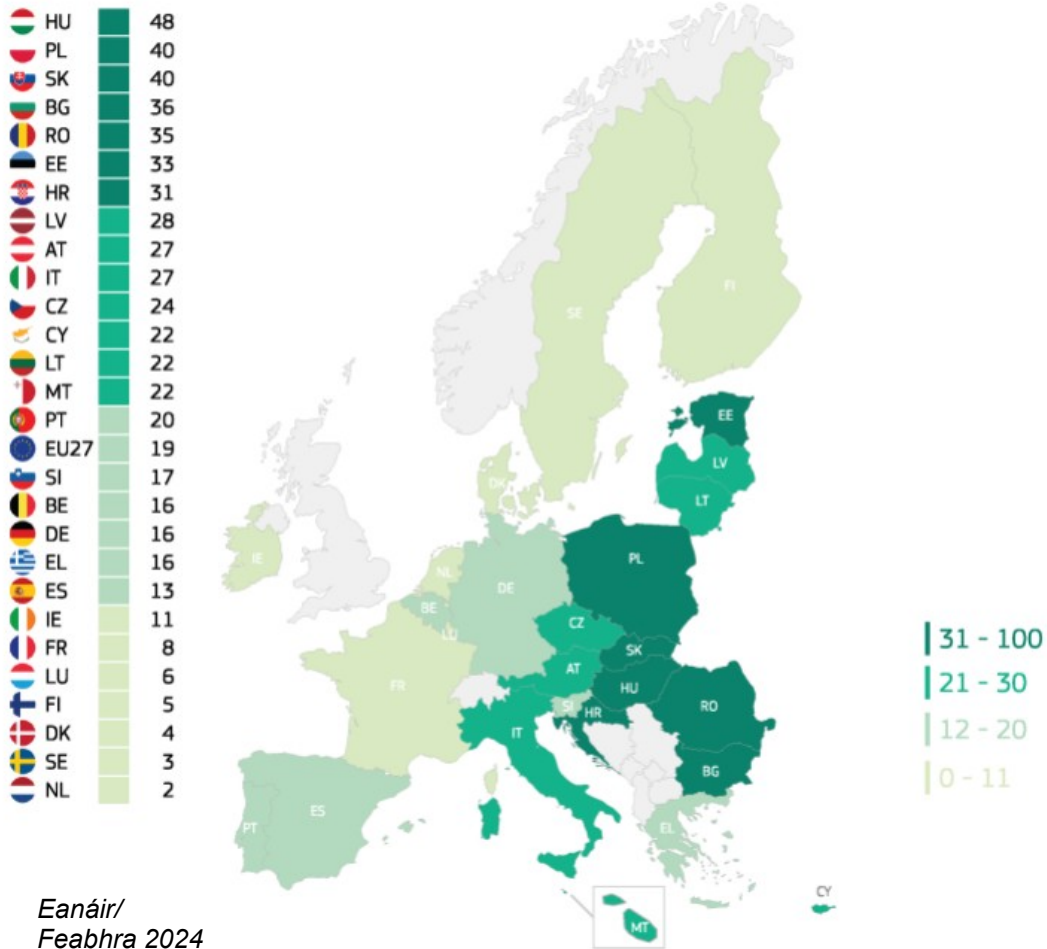
tSualainn agus san Ísiltír in 2017) go 46 (48 % san Ungáir vs 2 % san Ísiltír in 2024) pointe céatadáin.

QD6.4 Inis dom, le do thoil, an aontaíonn tú nó an easaontaíonn tú le gach ceann de na ráitis seo a leanas maidir leis an saol polaitiúil.

Níl na cáilíochtaí ná na scileanna riachtanacha ag mná chun poist freagrachta sa pholaitíocht a líonadh (%)

	AE27	PL	EE	SK	BG	Ac mha inní Dao nna	HU	AT	PT	DE	ES	FR	LT	CZ	EL	MT	BE	Bliai n éili mh	SE	NL	LU	SI	DK	IE	FI	RO	LV	TF						
Eanáir/ Feabhra 2024	19	40	33	40	36	31	48	27	20	16	13	8	22	24	16	22	16	22	3	2	6	17	4	11	5	35	28	27						
Iomlán 'Aontaíon n'	Δ	▲2	▲20	▲13	▲13	▲12	▲7	▲7	▲5	▲4	▲3	▲3	▲3	▲2	▲1	▲1	▲1	=	=	=	An Ghní omh airea cht Feid hmiú cháin Oide achais, Clos amh airc agus Cult úir	An tSrai th Shóir sear ach	An tSrai th Shóir sear ach	An tSrai th Shóir sear ach	An tSrai th Shóir sear ach	An tSrai th Shóir sear ach	An tSrai th Shóir sear ach	An tSrai th Shóir sear ach	An tSrai th Shóir sear ach	An tSrai th Shóir sear ach	An tSrai th Shóir sear ach	An tSrai th Shóir sear ach	An tSrai th Shóir sear ach	An Ghní omh airea cht Feid hmiú cháin Eorp ach um an tSláin te agus an Digi
Eanáir/ Feabhra 2024	78	57	58	56	58	67	49	68	78	81	83	88	74	71	83	75	83	73	96	97	92	81	94	84	93	61	64	71						
Iomlán 'Easaont aím'	Δ	An tSraith Shóisear ach	An tAthrú Aeráide	▼18	An Ghní omh airea cht Feid hmiú cháin Eorp ach um an tSláin te agus an Digi	An tSrai th Shóir sear ach	An tSrai th Shóir sear ach	An tSrai th Shóir sear ach	An tSrai th Shóir sear ach	An tSrai th Shóir sear ach	An tSrai th Shóir sear ach	An tSrai th Shóir sear ach	An tSrai th Shóir sear ach	An tSrai th Shóir sear ach	An tSrai th Shóir sear ach	An tSrai th Shóir sear ach	An tSrai th Shóir sear ach	An tSrai th Shóir sear ach	=	An tSrai th Shóir sear ach	=	▲1	▲4	▲2	▲4	▲4	▲6	▲5	▲6	▲10				
Eanáir/ Feabhra 2024	3	3	9	4	6	2	3	5	2	3	4	4	4	5	1	3	1	5	1	1	2	2	2	5	2	4	8	2						
Níl a fhios agam	Δ	=	An Ghní omh airea cht Feid hmiú cháin Oide achais, Clos amh airc agus Cult úir	▲5	An tSrai th Shóir sear ach	=	▲1	▲3	▲1	▲2	▲2	▲1	▲2	▲1	=	=	=	▲5	=	=	An Ghní omh airea cht Feid hmiú cháin Oide achais, Clos amh airc agus Cult úir	▲1	=	▲1	=	▲1	▲1	=	An Ghní omh airea cht Feid hmiú cháin Oide achais, Clos amh airc agus Cult úir	=				

QD6.4. Inis dom, le do thoil, an aontaíonn tú nó an easaontaíonn tú le gach ceann de na ráitis seo a leanas maidir leis an saol polaitiúil. -Níl na cáilíochtaí agus na scileanna riachtanacha ag mná chun poist freagrachta sa pholaitíocht a líonadh — Iomlán 'Aontaím' (%)



Leagtar béim sna sonraí sochdhéimeagrafacha ar roinnt difríochtaí i ndearcthaí maidir le ról inscne sa pholaitíocht:

- Tá beagán níos lú seans ann go n-aontóidh mná ná fir nach bhfuil na cáilíochtaí agus na scileanna riachtanacha acu chun poist freagrachta sa pholaitíocht a líonadh (18 % vs 22 %). Níl na difríochtaí chomh suntasach céanna i gcás na ráiteas 'is lú suim atá ag mná ná fir i bpoist freagrachta sa pholaitíocht' (36 % d'fhir vs 34 % de mhná) agus 'tá fir níos uailmhianaí ná mná sa pholaitíocht' (48 % vs 46 %).
- Agus aois na bhfreagróirí á meas, is féidir a thabhairt faoi deara gur lú an seans go n-aontóidh freagróirí níos óige leis na ráitis seo go léir. Go háirithe, is iad na freagróirí is óige (idir 15-24 bliana d'aois) is lú a aontaíonn gur lú suim atá ag mná ná fir i bpoist freagrachta sa pholaitíocht (30 %, i gcomparáid le 35-36 % de na freagróirí níos sine) agus nach bhfuil na cáilíochtaí agus na scileanna is gá ag mná chun na poist sin a líonadh (17 % vs 20-21 %). In éineacht le daoine idir 25-39 mbliana d'aois, is lú seans go ndéarfadh daoine idir 15-24 bliana d'aois go bhfuil fir níos uailmhianaí ná mná sa pholaitíocht (41-42 % vs 46-52 % díobh siúd atá 40+ bliain d'aois).
- Agus inscne na bhfreagróirí mar aon lena n-aois á gcur san áireamh, is féidir polarú tuairimí níos mó i measc na bhfreagróirí is óige a thabhairt faoi deara i gcás dhá ráiteas. Go háirithe, tá bearna leathan (14 phointe céatadán) i leibhéal chomhaontaithe idir mná idir 15-24 bliana d'aois agus a gcomhghleacaithe fireanna don ráiteas 'tá fir níos uailmhianaí ná mná sa pholaitíocht' (34 % vs 48 %), agus is beag difríochtaí atá ann nó níl siad ar fáil laistigh d'aoisghrúpaí níos sine. Ar an gcaoi chéanna, cé go bhfuil bearna ocht bpointe céatadán sa chomhaontú idir mná agus fir idir 15-24 bliana d'aois maidir leis an ráiteas 'is lú suim atá ag mná ná fir i bpoist freagrachta sa pholaitíocht', tá an difríocht sin ag dhá nó trí phointe céatadán i measc freagróirí níos sine.
- Is lú seans go n-aontóidh freagróirí a chríochnaigh a n-oideachas lánaimseartha 20 bliain d'aois nó níos sine ná iad siúd a chríochnaigh an t-oideachas níos luaithe gur lú suim atá ag mná ná fir i bpoist freagrachta (31 % vs 37-38 %), go bhfuil fir níos uailmhianaí ná mná (43 % vs 50-54 %) agus nach bhfuil na cáilíochtaí agus na scileanna riachtanacha ag mná chun poist freagrachta a líonadh (15 % vs 22-23 %).
- Is iad na bainisteoirí is lú atá claonta chun smaoineamh go bhfuil fir níos uailmhianaí ná mná (38 %, i gcomparáid le 45-53 % díobh siúd i gcatagóirí sochghairmiúla eile) agus nach bhfuil na cáilíochtaí agus na scileanna riachtanacha ag mná chun poist freagrachta a líonadh (16 % vs 19-23 %). In éineacht le daoine dífhostaithe, is lú seans go n-aontóidh bainisteoirí gur lú suim atá ag mná ná fir i bpoist freagrachta (29-30 % vs 36-37 % díobh siúd i gcatagóirí sochghairmiúla eile).
- Ar deireadh, is dóchúla iad siúd a cheapann go gcaitear níos fearr le mná sa pholaitíocht ná iad siúd a cheapann go gcaitear níos fearr le fir nó go gcaitear leo ar an mbealach céanna chun teacht ar chomhaontú nach bhfuil níos lú suime ag mná ná fir i bpoist freagrachta (52 % vs 33-36 %), go bhfuil fir níos uailmhianaí ná mná (58 % vs 45-47 %) agus nach bhfuil na cáilíochtaí agus na scileanna riachtanacha ag mná chun poist freagrachta a líonadh (42 % vs 17-21 %).

Eorabharaméadar Speisialta 545 — Steiréitíopaí Inscne

QD6 Cuir in iúl dom an aontaíonn tú nó nach n-aontaíonn tú le gach ceann de na ráitis seo a leanas maidir leis an saol polaitiúil. (% — AE

	Tá níos lú spéise ag mná ná fir i bpoist freagrachta sa pholaitíocht		Tá fir níos uailmhianáí ná mná sa pholaitíocht		Níl na cáilíochtaí agus na scileanna riachtanacha ag mná chun poist freagrachta sa pholaitíocht a líonadh	
	lomlán 'Aontaíonn'	lomlán 'Easaontaím'	lomlán 'Aontaíonn'	lomlán 'Easaontaím'	lomlán 'Aontaíonn'	lomlán 'Easaontaím'
AE27	35	60	47	49	19	78
Inscne						
Fear	36	58	48	47	22	75
Bean	34	62	46	50	18	80
Aois						
15-24	30	61	41	52	17	78
25-39	35	61	42	54	21	77
40-54	35	61	46	50	20	78
55 +	36	60	52	44	20	77
Aois — bainneann						
15-24	27	68	34	61	15	83
25-39	36	61	42	55	18	80
40-54	33	63	46	51	20	78
55+	35	61	53	43	16	80
Aois — fireann						
15-24	35	54	48	43	19	74
25-39	34	61	44	52	24	74
40-54	36	59	46	49	22	76
55+	37	58	51	45	23	74
Oideachas (Deireadh)						
15—	37	55	54	39	22	71
16-19	38	58	50	47	23	75
20+	31	65	43	53	15	83
Fós ag staidéar	30	64	40	55	16	81
Catagóir shochghairmiúil						
Daoine féinfhostaithe	36	59	45	50	21	77
Bainisteoirí	30	68	38	59	16	83
Coiléir bhána eile	36	60	50	47	21	77
Oibríthe láimhe	37	58	46	49	23	74
Daoine tí	37	59	53	43	20	77
Dífhostaithe	29	64	46	49	19	77
Ar scor	38	57	53	43	18	78
Mic léinn	30	64	40	55	16	81
Sa pholaitíocht						
Caitear níos fearr le mná	52	44	58	39	42	56
Déileáiltear le fir níos fearr	33	64	47	50	17	81
Déileáiltear leo ar an mbealach céanna	36	59	45	50	21	76

2. Steirítíopaí faoi dheartháir agus cumais ban agus fear i bpoist cheannaireachta

Steirítíopaí inscne a bhaineann le poist cheannaireachta, déanann seachtar as gach deichniúr freagróirí ar a laghad iad a dhífhostú

Aontaíonn an ceathrú cuid de na freagróirí go ndéanann fir ceannairí níos fearr ná mná, agus easaontaíonn seachtar as gach deichniúr leis an ráiteas sin, lena n-áirítear 37 % a 'easaontaíonn go hiomlán'²⁹.

Ar an gcaoi chéanna, ceapann 23 % nach léiríonn mná i bpoist cheannaireachta an t-údarás is gá le bheith dáiríre, agus easaontaíonn beagnach trí cheathrú

QD7. Inis dom, le do thoil, an aontaíonn tú nó an easaontaíonn tú le gach ceann de na ráitis seo a leanas faoi mhná agus fir i bpoist cheannaireachta? (AE27) (%)



- Aontaím go hiomlán
- Claonadh
- Bhí claonadh ann
- Easaontaím go hiomlán
- Braitheann sé (SPONTANEOUS)
- Níl a fhios agam

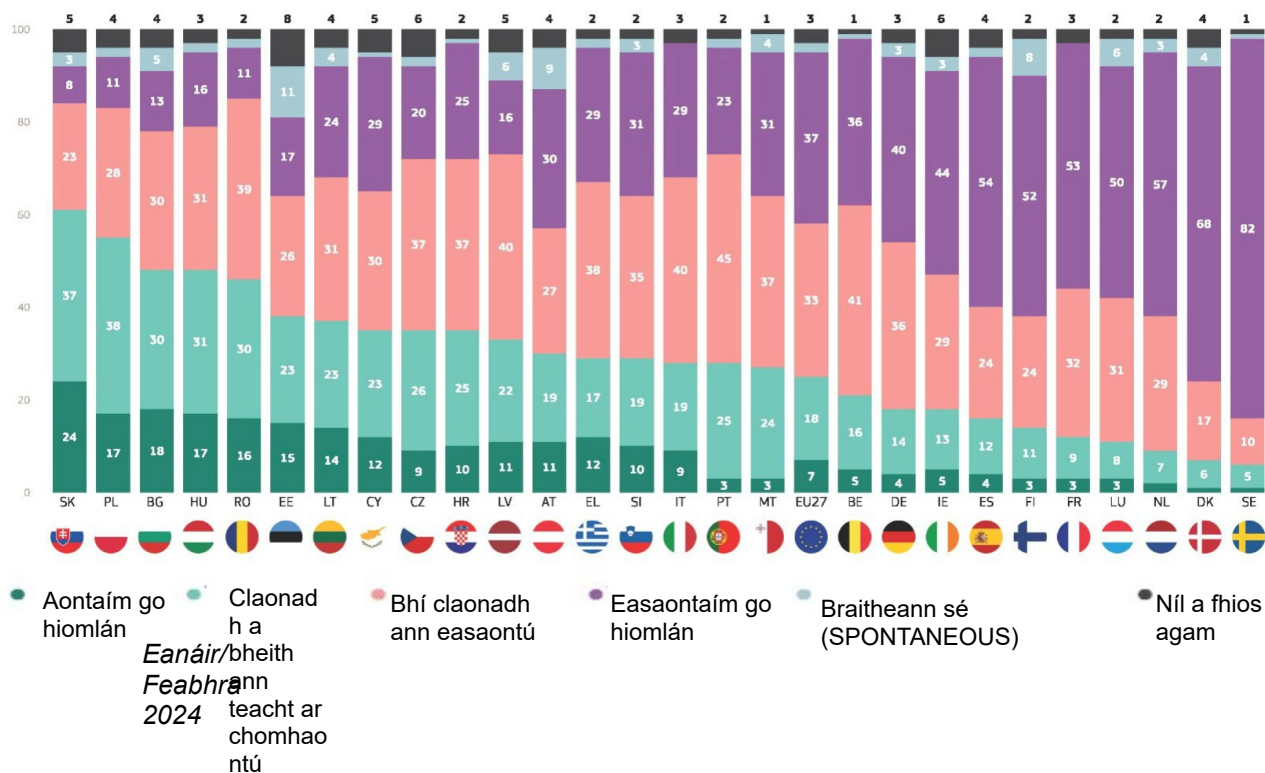
49. QD7. Inis dom, le do thoil, an aontaíonn tú nó an easaontaíonn tú le gach ceann de na ráitis seo a leanas faoi mhná agus fir i bpoist cheannaireachta? (AE27) (%) Déanann fir ceannairí níos fearr ná mná, 2) Ní léiríonn mná i bpoist cheannaireachta an t-údarás is gá chun a bheith dáiríre; 3) Tá mná ró-mhothúchánach le bheith ina gceannairí maithe; 4) Tá scileanna boga a thugtar go minic do mhná tábhachtach le bheith ina cheannaire maithe; 5) Tá foirne ceannaireachta atá cothrom ó thaobh inscne de níos rathúla. Aontaím go hiomlán; Claonadh a bheith ann teacht ar chomhaontú; Tá claonadh iontu easaontú; Easaontaím go hiomlán; Braitheann sé (SPONTANEOUS); Níl a fhios agam.

I ndeich mBallstát de chuid an Aontais, aontaíonn níos mó ná aon trian díobh go ndéanann fir ceannairí níos fearr ná mná. Tá an tuairim sin ag níos mó ná leath na bhfreagróirí sa tSlóvaic (61 %) agus sa Pholainn (55 %), agus 48 % sa Bhulgáir agus san Ungáir ina dhiaidh sin. Os a choinne sin, tugann níos lú ná duine as gach deichniúr an freagra sin sa tSualainn (6 %), sa Danmhairg (7 %) agus san Ísiltír (9 %).

‘Aontaíonn beagnach an ceathrú cuid’ leis an ráiteas seo sa tSlóvaic (24 %), mar a dhéanann 18 % sa Bhulgáir agus 17 % san Ungáir agus sa Pholainn.

Mar sin féin, easaontaíonn a leath ar a laghad in 22 thír go ndéanann fir ceannairí níos fearr, agus tá níos mó ná ochtar as gach deichniúr ag teacht leis an tuairim sin sa tSualainn (92 %), san Ísiltír (86 %), sa Danmhairg agus sa Fhrainc (85 % ar aon) agus i Lucsamburg (81 %).

QD7.1. Inis dom, le do thoil, an aontaíonn tú nó an easaontaíonn tú le gach ceann de na ráitis seo a leanas faoi mhná agus fir i bpoist cheannaireachta? -Déanann fir ceannairí níos fearr ná mná (%)

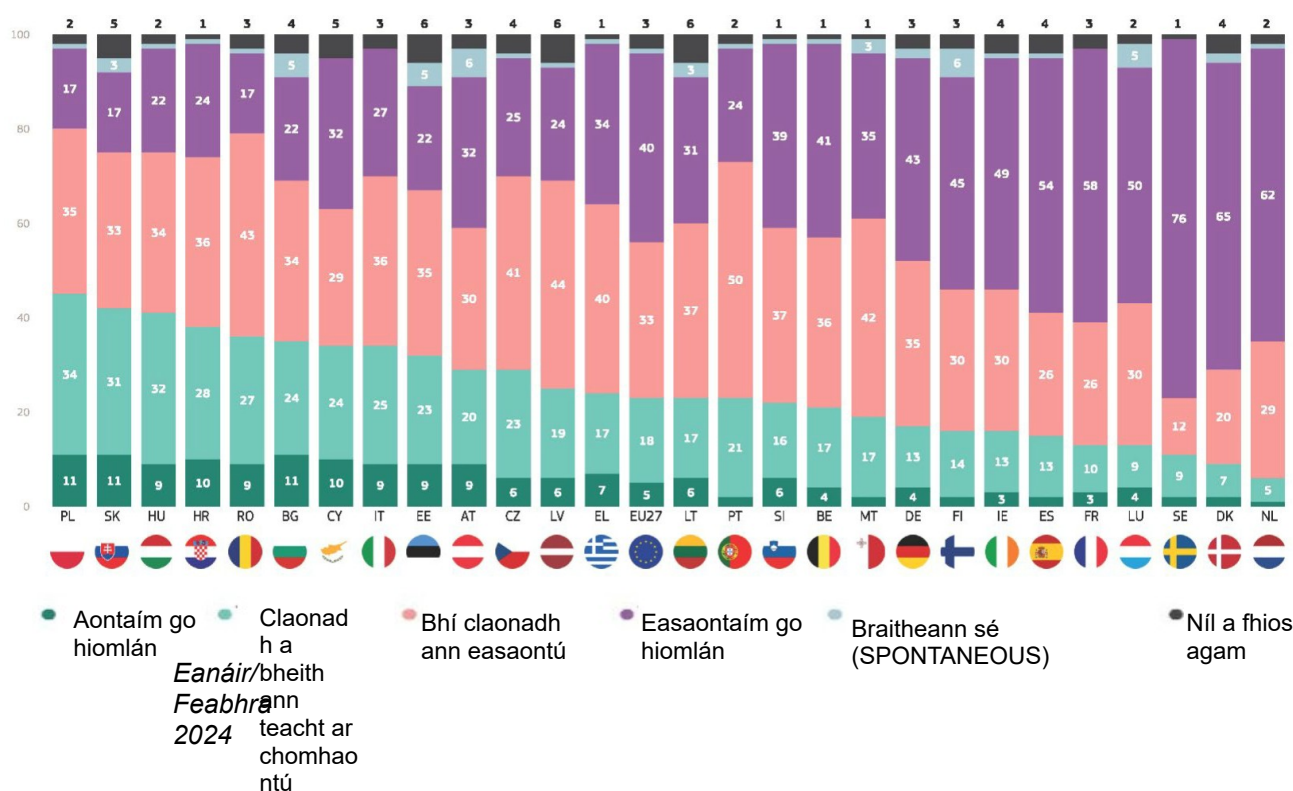


Aontaíonn níos mó ná triúr as gach deichniúr freagróirí i naoi dtír nach léiríonn mná i bpoist cheannaireachta an t-údarás riachtanach le bheith dáiríre. Is dóichí go n-aontóidh freagróirí sa Pholainn (45 %), sa tSlóvaic (42 %) agus san Ungáir (41 %), cé gur lú an seans go ndéanfaidh siad amhlaidh san Ísiltír (6 %), sa Danmhairg (9 %) agus sa tSualainn (11 %).

Aontaíonn níos mó ná duine as gach deichniúr go hiomlán leis an ráiteas seo sa Bhulgáir, sa Pholainn agus sa tSlóvaic (gach 11 %).

Mar sin féin, easaontaíonn leath de na 27 mBallstát ar a laghad nach léiríonn mná i bpoist cheannaireachta an t-údarás is gá chun a bheith dáiríre. Is san Ísiltír (91 %), sa tSualainn (88 %) agus sa Danmhairg (85 %) atá an sciar is airde de na freagróirí nach n-aontaíonn leis an ráiteas.

QD7.2. Inis dom, le do thoil, an aontaíonn tú nó an easaontaíonn tú le gach ceann de na ráitis seo a leanas faoi mhná agus fir i bpoist cheannaireachta? -Ní léiríonn mná i bpoist cheannaireachta go bhfuil an t-údarás is gá acu le bheith dáiríre (%)

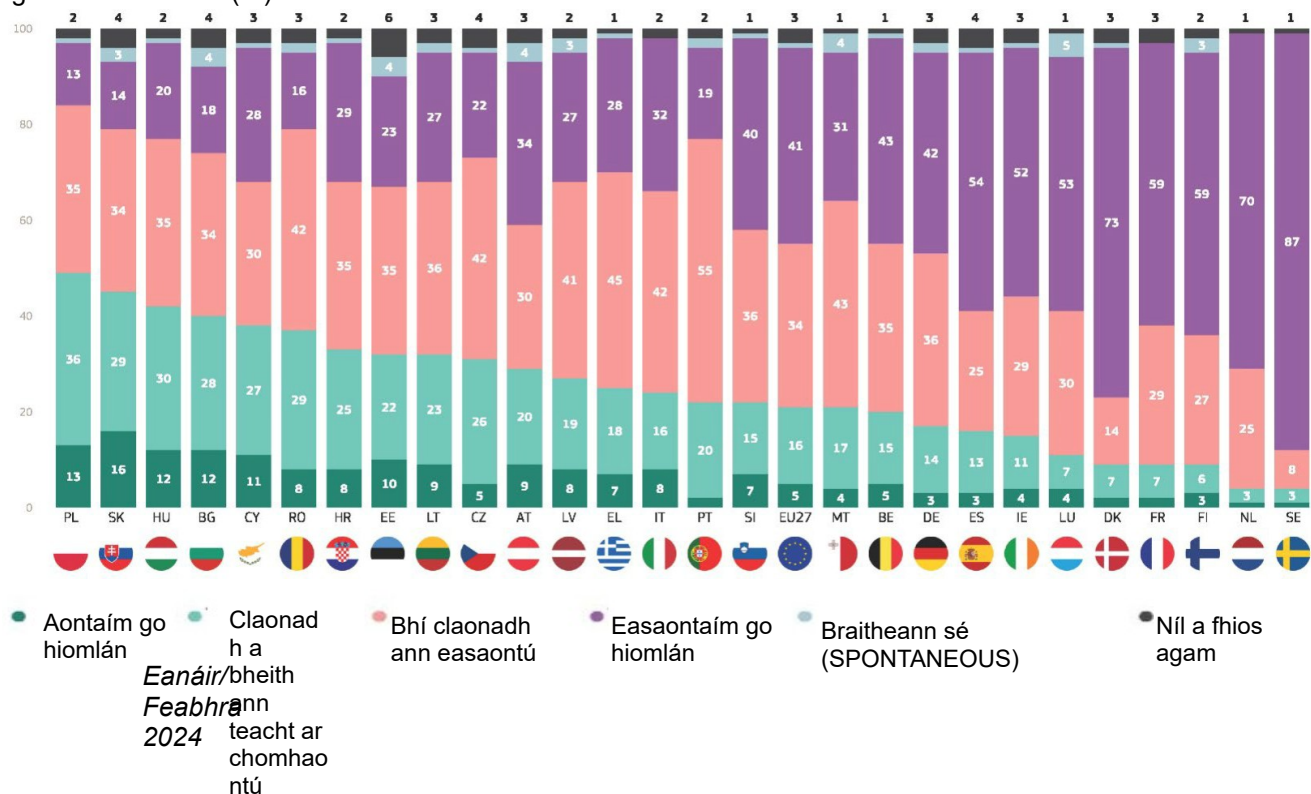


I ndeich mBallstát de chuid an Aontais, aontaíonn níos mó ná triúr as gach deichniúr freagróirí go bhfuil mná rómhothúchánach le bheith ina gceannairí maithe. Tá an cion sin idir níos mó ná ceathrar as gach deichniúr sa Pholainn (49 %), sa tSlóvaic (45 %) agus san Ungáir (42 %) agus níos lú ná duine as gach deichniúr sa tSualainn agus san Ísiltír (4 % araon) agus sa Danmhairg, sa Fhrainc agus san Fhionlainn (9 % ar fad).

Is dóichí go n-aontóidh freagróirí go hiomlán leis an ráiteas seo sa tSlóvaic (16 %), sa Pholainn (13 %) agus sa Bhulgáir agus san Ungáir (12 % araon).

Mar sin féin, i 25 thír, easaontaíonn níos mó ná leath díobh go bhfuil mná ró-mhothúchánach le bheith ina gceannairí maithe, agus go bhfuil leibhéal easaontais an-ard san Ísiltír agus sa tSualainn (95 %) agus sa Fhrainc (88 %).

QD7.3. Inis dom, le do thoil, an aontaíonn tú nó an easaontaíonn tú le gach ceann de na ráitis seo a leanas faoi mhná agus fir i bpoist cheannaireachta? — Tá mná rómhothúchánach le bheith ina gceannairí maithe (%)



Tá difríochtaí i ndearcthaí de réir shaintréithe soch-dhéimeagrafacha na bhfreagróirí:

- Is mó seans go n-aontóidh fir ná mná leis na trí ráiteas ina dtuairiscítear steiréitíopaí inscne i bpoist cheannaireachta: ‘déanann fir ceannairí níos fearr ná mná’ (31 % vs 19 %), ‘ní léiríonn mná i bpoist cheannaireachta an t-údarás is gá chun a bheith dáiríre’ (26 % vs 21 %) agus ‘tá mná ró-mhothúchánach le bheith ina gceannairí maithe’ (26 % vs 18 %).
- Is beag difríocht atá idir leibhéal an chomhaontaithe le steiréitíopaí de réir aoise. Is lú de bheagán an seans go n-aontóidh na freagróirí is óige (idir 15-24 bliana d’aois) ná iad siúd atá 25 bliana d’aois agus níos sine nach léiríonn mná i bpoist cheannaireachta an t-údarás is gá le bheith dáiríre (21 % vs 23-25 %) agus go bhfuil mná ró-mhothúchánach le bheith ina gceannairí maithe (19 % vs 22-23 %).
- Mar a tugadh faoi deara i gcás roinnt ráiteas a bhaineann le steiréitíopaí inscne i réimsí eile, uaireanta bíonn deighilt níos mó tuairimí i measc na n-óg ná i measc aoisghrúpaí níos sine, ós rud é gur mó seans go mbeidh tuairimí steiréitíopiciúla ag fir óga ar phoist cheannaireachta ná ag a gcomhghleacaithe ar mná iad. Go deimhin, cé gur dóichí go ginearálta go n-aontaíonn fir ná mná go ndéanann ‘fir ceannairí níos fearr’, tá an deighilt seo i mbraistintí i bhfad níos suntasaí i measc daoine idir 15-24 bliana d’aois (difríocht 18 bpointe céatadán idir fir agus mná) ná i measc freagróirí atá 25+ (11-12 phointe céatadán). Ar an gcaoi chéanna, is mó seans go n-aontóidh fir ná mná go bhfuil ‘mná ró-mhothúchánach le bheith ina gceannairí maithe’, ach tá an bhearna sin níos leithne i measc daoine idir 15-24 bliana d’aois ná i measc freagróirí níos sine (13 pc vs 6-9 pc).
- Is suntasaí na difríochtaí nuair a bhreathnaítear ar leibhéal oideachais na bhfreagróirí. Is lú an seans go n-aontóidh daoine a chríochnaigh oideachas lánaimseartha 20 bliain d’aois nó níos sine ná iad siúd a chríochnaigh níos luaithe leis na ráitis ina dtuairiscítear steiréitíopaí inscne: ‘déanann fir ceannairí níos fearr ná mná’ (20 % vs 28-30 %), ‘ní léiríonn mná i bpoist cheannaireachta an t-údarás is gá chun a bheith dáiríre’ (18 % vs 26-29 %) agus ‘tá mná ró-mhothúchánach le bheith ina gceannairí maithe’ (17 % vs 26 %).
- Is iad na bainisteoirí is lú seans go n-aontóidh siad leis na ráitis go léir ina dtuairiscítear steiréitíopaí inscne, agus is iad na hoibrithe láimhe is dóchúla go n-aontóidh siad leo. Mar shampla, ceapann 16 % de bhainisteoirí go bhfuil mná ró-mhothúchánach le bheith ina gceannairí maithe, agus déanann 26 % amhlaidh i measc oibrithe láimhe.
- Ar deireadh, is lú seans go n-íocfaidh daoine nach mbíonn deacrachtaí acu riamh nó nach mbíonn deacrachtaí acu riamh a mbillí a íoc ná iad siúd a mbíonn deacrachtaí acu ó am go ham ar a laghad aontú leis na ráitis ina dtuairiscítear steiréitíopaí inscne: ‘déanann fir ceannairí níos fearr ná mná’ (22 % vs 28-30 %), ‘ní léiríonn mná i bpoist cheannaireachta an t-údarás is gá chun a bheith dáiríre’ (20 % vs 29 %) agus ‘tá mná ró-mhothúchánach le bheith ina gceannairí maithe’ (20 % vs 26-27 %).

Eorabharaméadar Speisialta 545 — Steiréitíopaí Inscne

QD7 Inis dom, le do thoil, an aontaíonn tú nó an easaontaíonn tú le gach ceann de na ráitis seo a leanas faoi mhná agus fir i bpoist cheannaireachta?

(% — AE

	Déanann fir ceannairí níos fearr ná mná		Ní léiríonn mná i bpoist cheannaireachta an t-údarás is gá chun a bheith dáiríre		Tá mná ró-mhothúcháinach le bheith ina gceannairí maithe	
	lomlán 'Aontaíonn'	lomlán 'Easaontaím'	lomlán 'Aontaíonn'	lomlán 'Easaontaím'	lomlán 'Aontaíonn'	lomlán 'Easaontaím'
AE27	25	70	23	73	21	75
Inscne						
Fear	31	63	26	70	26	70
Bean	19	76	21	76	18	79
Aois						
15-24	24	69	21	73	19	77
25-39	25	71	23	75	22	75
40-54	26	70	25	72	23	75
55 +	25	69	23	72	22	74
Aois — baineann						
15-24	15	80	19	78	12	87
25-39	19	77	20	78	20	78
40-54	19	77	23	75	19	79
55+	19	75	21	75	18	78
Aois — fireann						
15-24	33	59	24	69	25	69
25-39	30	66	27	70	26	71
40-54	31	63	28	68	26	71
55+	31	63	26	69	27	67
Oideachas (Deireadh)						
15—	30	61	29	63	26	66
16-19	28	67	26	71	26	71
20+	20	76	18	79	17	81
Fós ag staidéar	21	73	20	75	16	81
Catagóir shochghairmiúil						
Daoine féinfhostaithe	26	69	25	71	24	72
Bainisteoirí	19	78	18	80	16	82
Coiléir bhána eile	26	70	25	72	22	76
Oibrithe láimhe	29	66	27	69	26	70
Daoine tí	23	72	24	72	23	74
Dífhostaithe	22	71	22	74	21	74
Ar scor	26	68	24	71	22	73
Mic léinn	21	73	20	76	16	81
Deacrachtaí billí a íoc						
An chuid is mó den am	28	67	29	66	27	68
Ó am go ham	30	65	29	67	26	70
Beagnach riamh/Riamh	22	73	20	76	20	77

3. Braistintí maidir le tionchar an chomhionannais inscne ar an bpolaitíocht agus ar an gceannaireacht

Aontaíonn níos mó ná a leath go bhfuil gá le bearta sealadacha (e.g. cuótaí) chun tearcionadaíocht na mban sa pholaitíocht a shárú

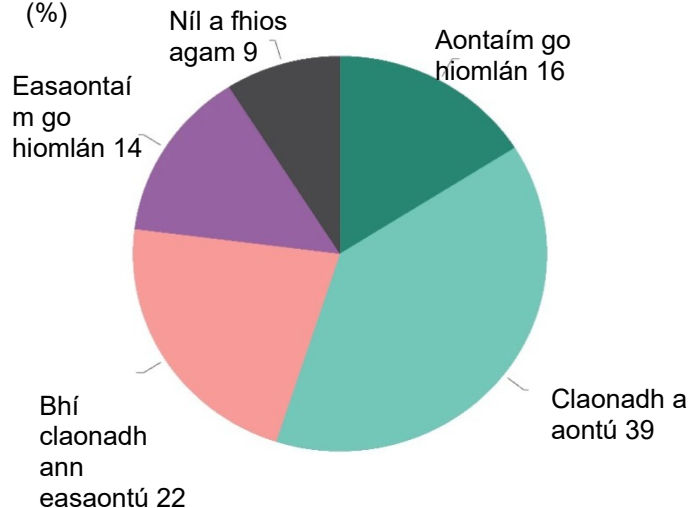
Aontaíonn níos mó ná leath na bhfreagróirí (55 %) go bhfuil gá le bearta sealadacha (e.g. cuótaí) chun tearcionadaíocht na mban sa pholaitíocht atá ann cheana a shárú, lena n-áirítear 16 % a 'aontaíonn go hiomlán'. Easaontaíonn níos mó ná aon trian (36 %) gurb amhlaidh atá, le 14 % a 'easaontaíonn go hiomlán'.

In 14 Bhallstát de chuid an Aontais, aontaíonn leath na bhfreagróirí ar a laghad go bhfuil gá le bearta sealadacha (e.g. cuótaí) chun tearcionadaíocht na mban sa pholaitíocht atá ann cheana a shárú. Tá an tuairim sin níos forleithne sa Chipir (74 %), sa Phortaingéil (73 %) agus sa Ghréig (72 %), agus tá níos lú ná aon trian den tuairim sin sa Laitvia (26 %), san Eastóin (31 %) agus sa Danmhairg (32 %).

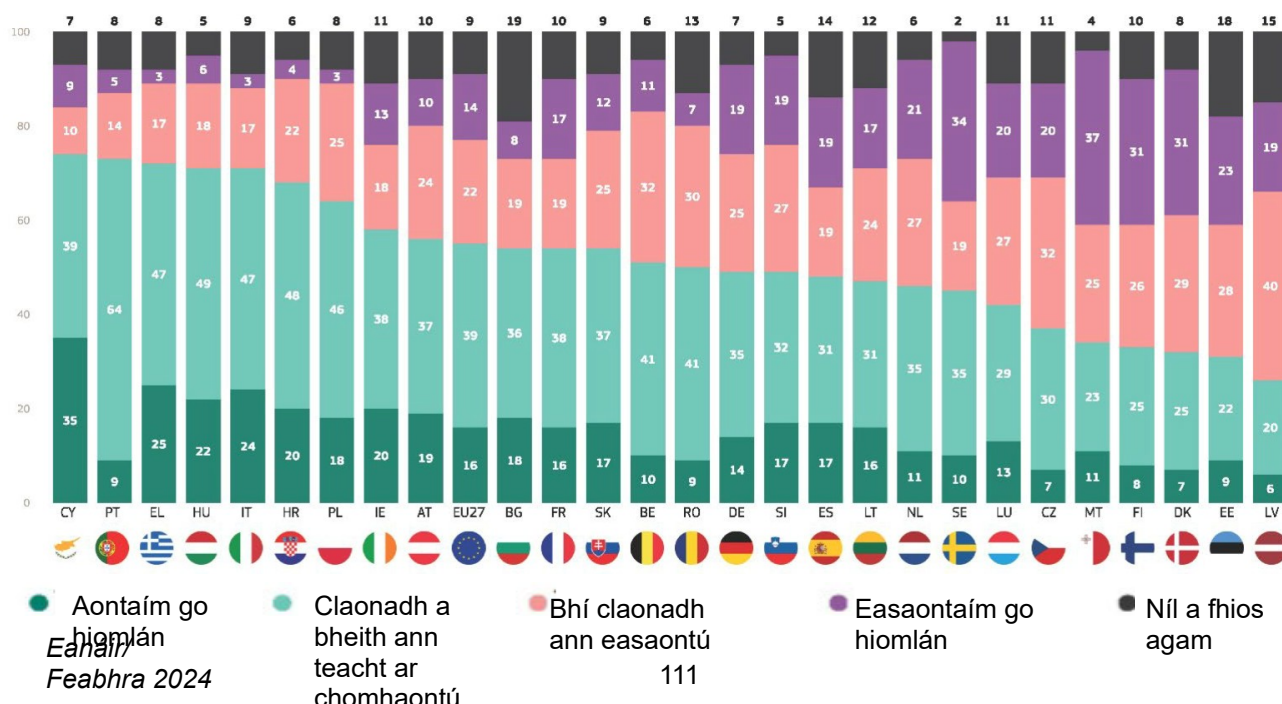
Tá an sciar is mó de na freagróirí a 'aontaíonn go hiomlán' leis an ráiteas sin taifeadta sa Chipir (35 %), agus is féidir teacht ar chionmhaireachtaí réasúnta ard a thugann an freagra sin sa Ghréig (25 %) agus san Iodáil (24 %) freisin. I seacht dtír, ní aontaíonn níos mó

ná a leath go bhfuil gá le bearta sealadacha, agus is amhlaidh atá go háirithe i Málta (62 %), sa Danmhairg (60 %) agus sa Laitvia (59 %).

QD6.5. Inis dom, le do thoil, an aontaíonn tú nó an easaontaíonn tú le gach ceann de na ráitis seo a leanas maidir leis an saol polaitiúil. Tá gá le bearta sealadacha (e.g. cuótaí) chun an ceann is fearr a fháil ar ghannionadaíocht na mban sa pholaitíocht (AE27) (%)



QDE6.5. Inis dom, le do thoil, an aontaíonn tú nó an easaontaíonn tú le gach ceann de na ráitis seo a leanas maidir leis an saol polaitiúil. -Tá gá le bearta sealadacha (e.g. cuótaí) chun tearcionadaíocht na mban sa pholaitíocht atá ann cheana a shárú (%)



Aontaíonn formhór na bhfreagróirí go mbíonn torthaí níos fearr mar thoradh ar níos mó comhionannais inscne sa pholaitíocht agus sa cheannaireacht

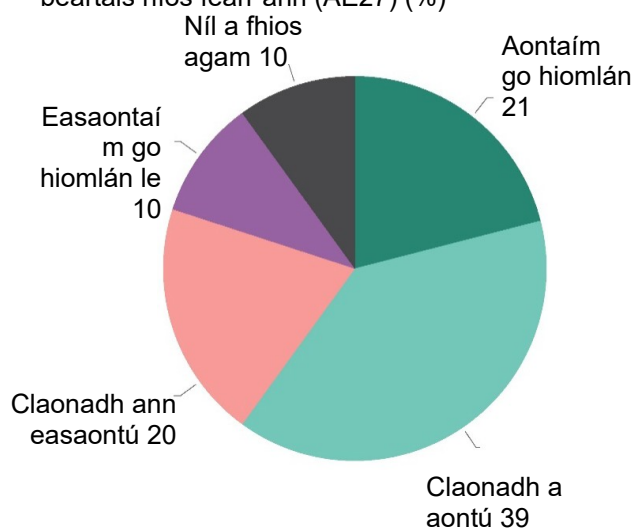
Ceapann seisear as gach deichniúr go mbíonn cinní beartais níos fearr mar thoradh ar níos mó ban a bheith sa pholaitíocht, le thart ar dhuine as gach cúigear (21 %) a 'aontaíonn go hiomlán' leis an ráiteas seo. Easaontaíonn triúr as gach deichniúr, lena n-áirítear duine as gach deichniúr a bhfuil easaontas iomlán eatarthu.

In 21 Bhallstát as 27 mBallstát an Aontais, aontaíonn níos mó ná leath na bhfreagróirí go mbíonn cinní beartais níos fearr mar thoradh ar níos mó ban a bheith sa pholaitíocht. Is é is dóichí go n-aontóidh freagróirí leis an ráiteas sin sa Phortaingéil (83 %), sa Ghréig (79 %) agus san Iodáil (78 %). Ag an taobh eile den scála, tugann níos lú ná ceathrar as gach deichniúr an freagra sin sa Laitvia (35 %), san Fhionlainn (37 %) agus san Eastóin (38 %).

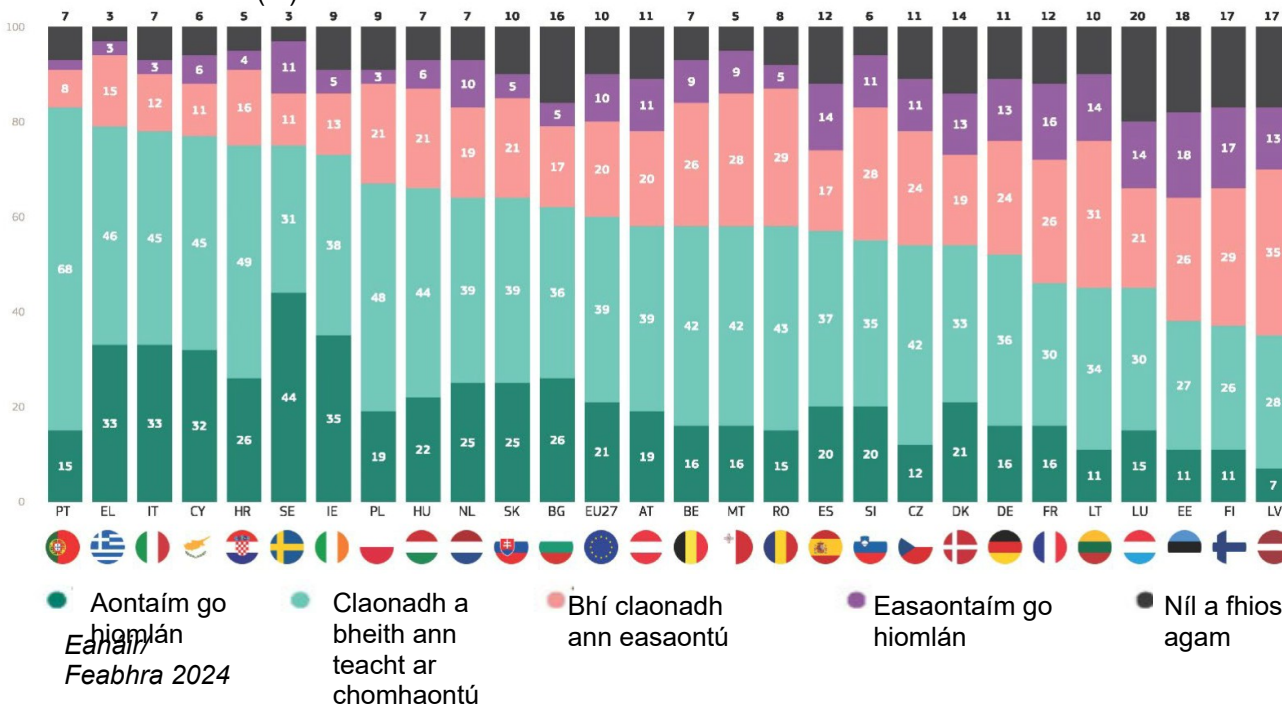
Aontaíonn níos mó ná ceathrar as gach deichniúr leis an ráiteas sa tSualainn (44 %), agus aon trian ar a laghad ina dhiaidh sin in Éirinn (35 %) agus sa Ghréig agus san Iodáil (33 % araon).

Easaontaíonn níos mó ná aon trian díobh go mbíonn cinní beartais níos fearr in 12 thír mar thoradh ar níos mó ban a bheith sa pholaitíocht, go háirithe sa Laitvia (48 %), san Fhionlainn (46 %) agus sa Liotuáin (45 %).

QD6.7. Inis dom, le do thoil, an aontaíonn tú nó an easaontaíonn tú le gach ceann de na ráitis seo a leanas maidir leis an saol polaitiúil. -Má bhíonn níos mó ban sa pholaitíocht, bíonn cinní beartais níos fearr ann (AE27) (%)



QD6.7. Inis dom, le do thoil, an aontaíonn tú nó an easaontaíonn tú le gach ceann de na ráitis seo a leanas maidir leis an saol polaitiúil. -Mar thoradh ar níos mó ban a bheith sa pholaitíocht, déantar cinní beartais níos fearr (%)



Tá níos mó ná seisear as gach deichniúr den tuairim go bhfuil scileanna boga a chuirtear i leith na mban tábhachtach chun a bheith ina cheannaire maith

Creideann beagnach dhá thrían de na freagróirí (63 %) go bhfuil scileanna boga a chuirtear i leith na mban tábhachtach go minic le bheith ina gceannaire maith, le gar do dhuine as gach cúigear (19 %) a 'aontaíonn go hiomlán' leis an ráiteas. Cuireann thart ar aon cheathrú (26 %) easaontas in iúl.

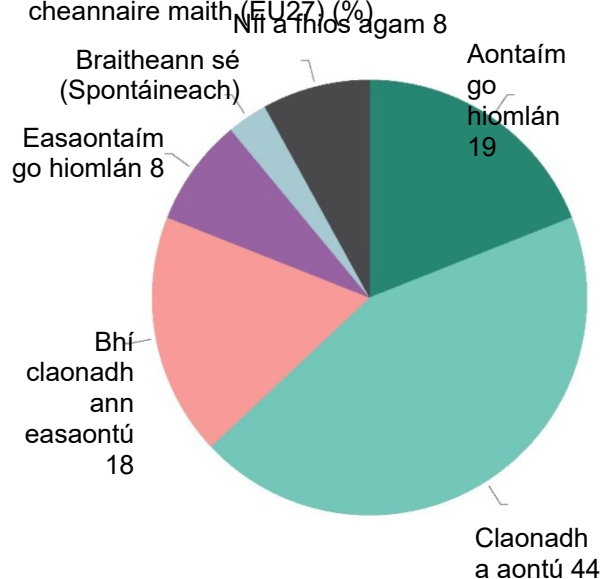
Aontaíonn a leath ar a laghad as 26 Bhallstát as 27 mBallstát an Aontais go bhfuil scileanna boga a thugtar go minic do mhná tábhachtach le bheith ina gceannaire maith, agus thug ochtar as gach deichniúr ar a laghad an freagra sin san Fhionlainn (84 %), sa tSualainn (83 %) agus sa Phortaingéil (80 %). Tá sé seo i gcomparáid le 47 % sa Ghearmáin, 50 % sa Laitvia agus 55 % san Ostair a deir go n-aontaíonn siad.

Aontaíonn níos mó ná triúr as gach deichniúr leis an ráiteas seo sa tSualainn (46 %), san Fhionlainn (38 %), sa Chipir (33 %) agus sa Danmhairg (32 %).

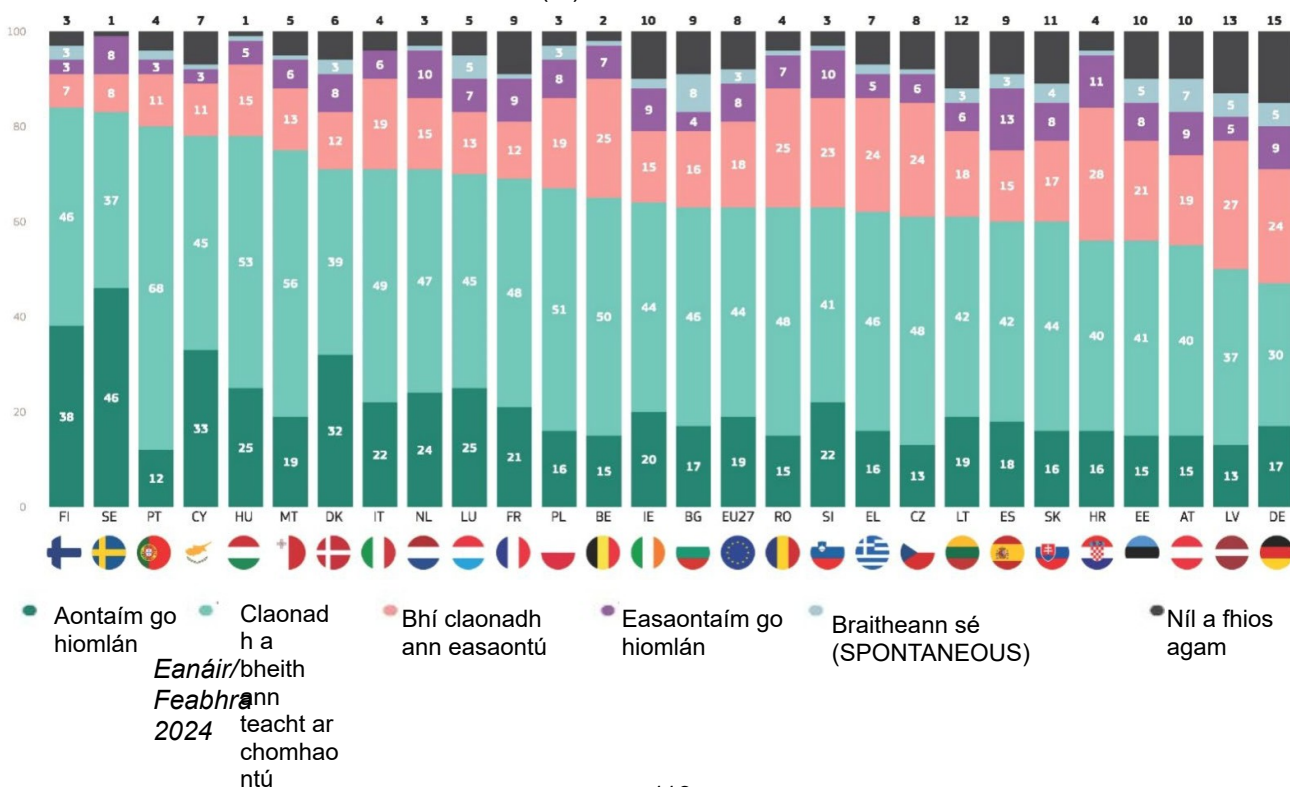
I seacht dtír, easaontaíonn triúr as gach deichniúr ar a laghad go bhfuil scileanna boga a chuirtear i leith na mban tábhachtach go minic le bheith ina gceannaire maith, agus an dearcadh sin forleathan go háirithe sa Chróit (39 %) agus sa Ghearmáin agus sa tSlóivéin (33 % araon).

Aontaíonn níos mó ná seachtar as gach deichniúr freagróirí (73 %) go n-éiríonn níos fearr le foirne ceannaireachta atá cothrom ó thaobh inscne de, agus aontaíonn triúr as gach deichniúr go hiomlán. Ní

QD7.4. Inis dom, le do thoil, an aontaíonn tú nó an easaontaíonn tú le gach ceann de na ráitis seo a leanas faoi mhná agus fir i bpoist cheannaireachta? -Tá scileanna boga a thugtar go minic do mhná tábhachtach le bheith i do cheannaire maith (EU27) (%)



QD7.4. Inis dom, le do thoil, an aontaíonn tú nó an easaontaíonn tú le gach ceann de na ráitis seo a leanas faoi mhná agus fir i bpoist cheannaireachta? Tá scileanna boga a thugtar go minic do mhná tábhachtach le bheith ina cheannaire maith (%)



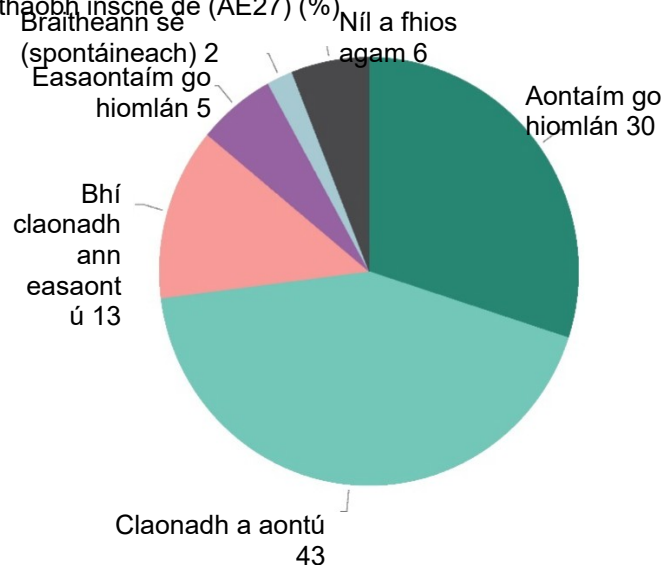
Eorabharaméadar Speisialta 545 — Steiréitíopaí Inscne

aontaíonn beagnach duine as gach cúigear (19 %) leis an ráiteas.

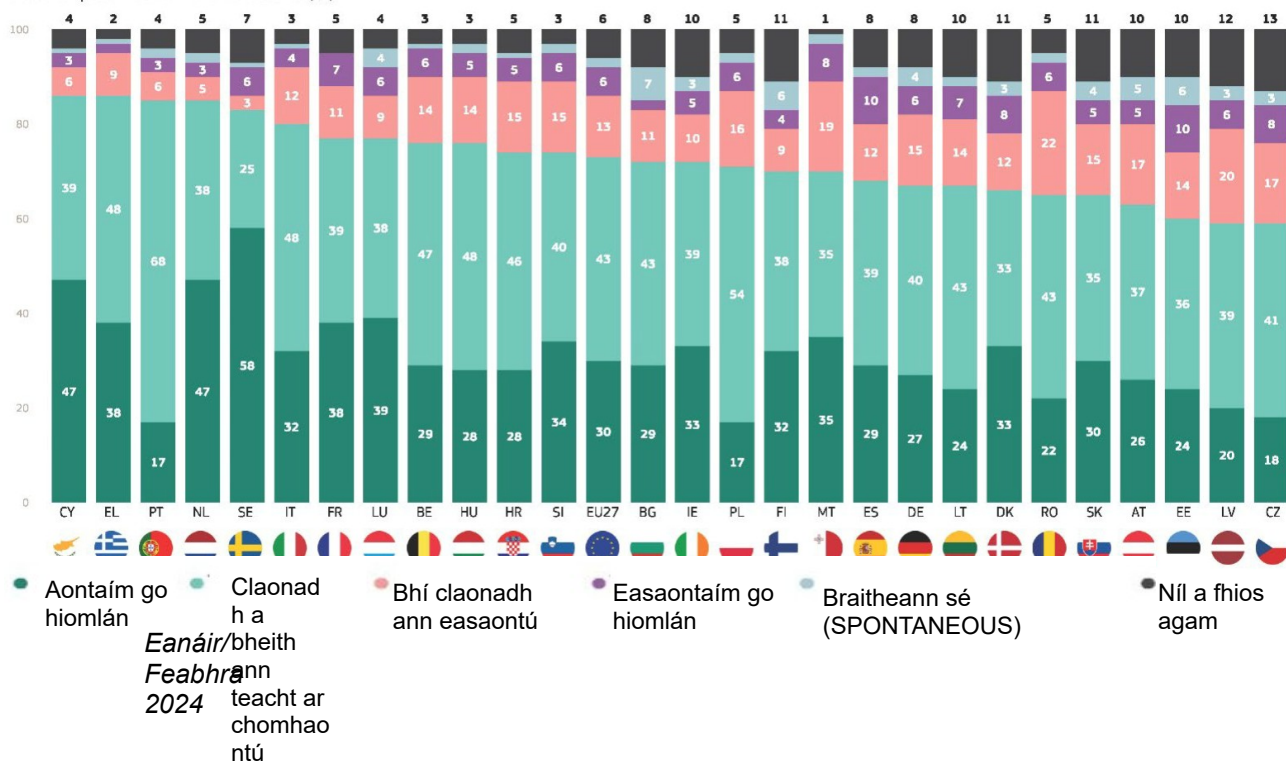
I ngach ceann de 27 mBallstát an Aontais, aontaíonn níos mó ná leath na bhfreagróirí go n-éiríonn níos fearr le foirne ceannaireachta atá cothrom ó thaobh inscne de. Is sa Ghréig agus sa Chipir (86 % araon) agus san Ísiltír agus sa Phortaingéil (85 % araon) is coitianta atá an tuairim sin. Ag an taobh eile den scála, deir seisear as gach deichniúr nó níos lú é seo sa tSeicia agus sa Laitvia (59 % araon) agus san Eastóin (60 %).

Beagnach seisear as gach deichniúr 'aontaím go hiomlán' leis an ráiteas sa tSualainn (58 %), mar atá 47 % sa Chipir agus san Ísiltír. Easaontaíonn an ceathrú cuid ar a laghad go n-éiríonn níos fearr le foirne ceannaireachta atá cothrom ó thaobh inscne de sa Rómáin (28 %), i Málta (27 %), sa Laitvia (26 %) agus sa tSeicia (25 %).

QD7.5. Inis dom, le do thoil, an aontaíonn tú nó an easaontaíonn tú le gach ceann de na ráitis seo a leanas faoi mhná agus fir i bpoist cheannaireachta? -Tá ag éirí níos fearr le foirne ceannaireachta atá cothrom ó thaobh inscne de (AE27) (%)



QD7.5. Inis dom, le do thoil, an aontaíonn tú nó an easaontaíonn tú le gach ceann de na ráitis seo a leanas faoi mhná agus fir i bpoist cheannaireachta? -Tá ag éirí níos fearr le foirne ceannaireachta atá cothrom ó thaobh inscne de (%)



Leagtar béim sna sonraí sochdhéimeagrafacha ar na difríochtaí seo a leanas i ndearthaí maidir leis na ceithre ráiteas faoi thionchar an chomhionannais inscne sa pholaitíocht agus sa cheannaireacht:

- Is mó seans go n-aontóidh mná ná fir leis na ceithre ráiteas seo go léir: ‘tá gá le bearta sealadacha (e.g. cuótaí) chun tearcionadaíocht na mban sa pholaitíocht atá ann cheana a shárú’ (59 % vs 50 %), ‘má bhíonn níos mó ban sa pholaitíocht, bíonn cinntí beartais níos fearr mar thoradh air sin’ (68 % vs 52 %), ‘tá foirne ceannaireachta atá cothrom ó thaobh inscne de níos rathúla’ (77 % vs 68 %) agus ‘tá scileanna boga a chuirtear i leith na mban tábhachtach go minic chun bheith ina gceannaire maith’ (66 % vs 61 %).
- Bíonn meascán torthaí ann nuair a chuirtear aois na bhfreagróirí san áireamh. Tá claonadh beagán níos mó ag freagróirí idir 15 agus 54 bliana d’aois ná na freagróirí is sine (55+ bliana d’aois) a chreidiúint go bhfuil scileanna boga a chuirtear i leith na mban go minic tábhachtach le bheith ina gceannaire maith (65 % vs 61 %). Mar sin féin, is iad na daoine idir 15-24 bliana d’aois is lú a aontaíonn go mbíonn cinntí beartais níos fearr mar thoradh ar níos mó ban a bheith sa pholaitíocht (56 % vs 61 % díobh siúd atá 25 bliana d’aois nó níos sine).
- Nuair a bhreathnaítear ar dhifríochtaí de réir inscne agus aoise araon na bhfreagróirí, is féidir a thabhairt faoi deara go bhfuil an bhearna sna braistintí idir mná agus fir don ráiteas ‘gur fearr a éiríonn le foirne ceannaireachta atá cothrom ó thaobh inscne de’ beagán níos suntasaí i measc na bhfreagróirí is óige idir 15-24 bliana d’aois (12 phointe céatadáin idir leibhéil chomhaontaithe na mban agus na bhfear) ná i measc na bhfreagróirí sin atá 25+ (6 go 10 bpointe céatadáin). Níl na patrúin chomh soiléir céanna maidir leis na ráitis eile. Mar sin féin, is féidir bearna inscne beagán níos mó i leibhéil easaontais a thabhairt faoi deara i measc daoine idir 15-24 bliana d’aois (14 pc) ná i measc iad siúd atá 25+ (7 go 11 pc) don ráiteas ‘tá gá le bearta sealadacha (e.g. cuótaí) chun tearcionadaíocht na mban sa pholaitíocht atá ann cheana a shárú’.

Is iad na freagróirí a chríochnaigh oideachas in aois 20 bliain nó níos sine is dóichí a chreideann go bhfuil scileanna boga a chuirtear i leith na mban go minic tábhachtach chun a bheith ina gceannaire maith (70 % vs 56-60 % díobh siúd a chríochnaigh an t-oideachas níos luaithe) agus go n-éiríonn níos fearr le foirne ceannaireachta atá cothrom ó thaobh inscne de (76 % vs 71-72 %).

- Is iad na daoine dífhostaithe is lú seans go n-aontóidh siad le gach ceann de na ceithre ráiteas seo. Mar shampla, deir 47 % de dhaoine dífhostaithe go bhfuil gá le bearta sealadacha chun tearcionadaíocht na mban sa pholaitíocht a shárú, i gcomparáid le 54-59 % díobh siúd i gcatagóirí sochghairmiúla eile. Is iad na coiléar bán eile is mó a aontaíonn go bhfuil foirne ceannaireachta atá cothrom ó thaobh inscne de níos rathúla (77 %, i gcomparáid le 68-75 % díobh siúd i gcatagóirí sochghairmiúla eile) agus, in éineacht le daoine tí, go mbíonn cinntí beartais níos fearr mar thoradh ar níos mó ban a bheith sa pholaitíocht (66 % araon, i gcomparáid le 55-61 % díobh siúd i gcatagóirí sochghairmiúla eile). Ar deireadh, is iad bainisteoirí is dóichí a cheapann go bhfuil scileanna boga a chuirtear i leith na mban go minic tábhachtach le bheith ina gceannaire maith (70 %, i gcomparáid le 57-66 % díobh siúd i gcatagóirí sochghairmiúla eile).

Iad siúd a bhfuil deacrachtaí a fóc a gcuid billí an chuid is mó den am go bhfuil beagán níos lú seans ann ná iad siúd a bhfuil deacrachtaí níos lú go minic a chur in iúl go bhfuil scileanna bog minic i leith na mban tábhachtach do bheith ina cheannaire maith (60 % vs 64 %). Tá beagán níos mó seans ann freisin go n-aontaíonn na freagróirí sin ná iad siúd nach mbíonn ach fíorbheagán deacrachtaí acu a aontú go bhfuil gá le bearta sealadacha chun tearcionadaíocht na mban sa pholaitíocht a shárú (58 % vs 54 %).

- Ar deireadh, is dóchúla iad siúd a cheapann go gcaitear níos fearr le fir sa pholaitíocht ná iad siúd a cheapann go gcaitear níos fearr le mná nó go gcaitear leo ar an mbealach céanna chun aontú le gach ceann de na ceithre ráiteas sin. Mar shampla, aontaíonn thart ar sheisear as gach deichniúr (61 %) díobh siúd a cheapann go gcaitear níos fearr le fir sa pholaitíocht go bhfuil gá le bearta sealadacha chun tearcionadaíocht na mban a shárú, i gcomparáid le níos lú ná leath díobh siúd a chreideann go gcaitear níos fearr le mná (48 %) nó go gcaitear leo ar an mbealach céanna (49 %).

Eorabharaméadar Speisialta 545 — Steiréitíopaí Inscne

QD6.5-7 — QD7.4-5 Inis dom, le do thoil, an aontaíonn tú nó an esaontaíonn tú le gach ceann de na ráitis seo a leanas faoi mhná agus fir i bpoist cheannaireachta? (% — AE)

Tá gá le bearta sealadacha (e.g. cuótaí) chun tearcionadaíocht na mban sa pholaitíocht atá ann cheana a shárú

Bíonn cinní beartais níos fearr mar thoradh ar níos mó ban a bheith sa pholaitíocht

Tá scileanna boga a thugtar go minic do mhná tábhachtach le bheith ina cheannaire maith

D'éirigh níos fearr le foirne ceannaireachta atá cothrom ó thaobh inscne de

lomlán 'Aontaíonn' 'Easaontaím' lomlán 'Aontaíonn' 'Easaontaím' lomlán 'Aontaíonn' 'Easaontaím' lomlán 'Aontaíonn' 'Easaontaím'

AE27	55	36	60	30	63	26	73	19
Inscne								
Fear	50	41	52	38	61	28	68	22
Bean	59	31	68	23	66	25	77	15
Aois								
15-24	53	33	56	30	65	23	71	19
25-39	57	36	61	30	65	28	72	21
40-54	56	37	61	31	65	28	74	19
55 +	54	36	61	29	61	25	73	18
Aois — bainneann								
15-24	59	26	64	24	68	21	77	14
25-39	60	33	70	23	67	26	77	17
40-54	61	32	70	23	69	26	79	15
55+	56	32	67	23	62	25	76	15
Aois — fireann								
15-24	47	40	48	36	62	25	65	23
25-39	53	40	51	39	63	29	68	24
40-54	50	43	52	39	61	30	69	23
55+	52	40	53	37	60	27	70	21
Oideachas (Deireadh)								
15—	54	29	61	27	56	25	71	17
16-19	56	36	60	31	60	30	72	20
20+	54	40	61	31	70	23	76	17
Fós ag staidéar	55	33	57	29	68	22	73	17
Catagóir shochghairmiúil								
Daoine féinfhostaithe	56	37	58	32	66	26	72	19
Bainisteoirí	57	38	61	32	70	24	75	19
Coiléir bhána eile	59	33	66	27	66	27	77	17
Oibríthe láimhe	54	38	56	34	59	31	71	22
Daoine tí	56	30	66	25	64	24	74	17
Dífhostaithe	47	40	55	33	57	32	68	20
Ar scor	53	36	62	28	61	24	72	17
Mic léinn	55	33	57	29	68	22	73	17
Deacrachtaí billí a fóc								
An chuid is mó den am	58	30	61	29	60	27	75	18
Ó am go ham	56	35	64	28	64	28	73	20
Beagnach riamh/Riamh	54	37	59	31	64	25	73	18
Sa pholaitíocht								
Caitear níos fearr le mná	48	47	51	42	61	31	61	30
Déileáiltear le fir níos fearr	61	32	66	26	68	23	78	16
Déileáiltear leo ar an mbealach céanna	49	41	55	34	59	31	69	21

Conclúid

Rinneadh imscrúdú sa suirbhé Eorabharaméadair seo ar bhraistintí shaoránaigh an Aontais maidir le cóir chomhionann idir fir agus mná chomh maith le steiréitíopaí inscne, lena n-áirítear iad siúd atá coitianta i roinnt réimsí, ó shaol an teaghlaigh agus saol na hoibre go dtí an pholaitíocht.

Ceapann beagán níos mó ná leath de mhuintir na hEorpa go gcaitear níos fearr le fir ná le mná sa pholaitíocht agus ag an obair. Thairis sin, is maith le freagróirí i bhfad níos mó a rá go gcaitheann foireann leighis níos fearr le fir ná le mná, ar scoil nó san ollscoil, sna meáin agus san fhógraíocht. Tugann níos mó ná a leath le fios go gcaitear go cothrom le mná agus le fir i ngach ceann de na réimsí sin, seachas sa pholaitíocht agus ag an obair. Ar fud gach réimse, ní chreideann ach mionlach go bhfaigheann mná cóireáil níos fearr.

Nuair a bhreathnaítear ar na torthaí ar leibhéal an Aontais, is léir go ndiúltaíonn muintir na hEorpa do go leor steiréitíopaí coiteanna inscne, cé go bhfuil eisceachtaí ann agus go bhfuil claonadh steiréitíopa fós i measc cion suntasach. Cé go gcreideann níos mó ná ochtar as gach deichniúr go bhfuil sé inghlactha d'fhir caoin, measann thart ar sheisear as gach deichniúr gur dóichí go ndéanfaidh mná cinntí bunaithe ar mhothúcháin. Agus cé go n-aontaíonn tromlaigh gurb é an ról is tábhachtaí atá ag fear airgead a thuilleamh agus gurb é an ról is tábhachtaí atá ag mná ná aire a thabhairt dá teach agus dá teaghlach, aontaíonn thart ar cheathrar as gach deichniúr leis na ráitis seo fós. Ina theannta sin, ní aontaíonn thart ar thrí cheathrú díobh go bhfuil sé mítharraingteach do mhná tuairimí láidre a chur in iúl go poiblí agus aontaíonn siad go mbainfeadh fir tairbhe as comhionannas idir mná agus fir freisin. In ainneoin sin, áfach, tá tuairimí éagsúla ann maidir le cé acu atá nó nach bhfuil an feimineachas tar éis éirí 'rófhada'.

Tá torthaí measctha nuair a thagann sé chun tuiscintí ar róil inscne laistigh den teaghlach. Aontaíonn tromlaigh iomarcacha go bhfuil sé tábhachtach go mbeadh mná agus fir neamhspleách ó thaobh airgeadais de agus go bhfuil saoire do thuismitheoirí ag saibhriú d'athair, agus nach n-aontaíonn siad gur cheart go mbeadh an focal deiridh ag fir maidir le cinntí tábhachtacha teaghlaigh. Ina theannta sin, easaontaíonn tromlaigh slimmer go bhfuil leanaí níos sásúla do bhean ná d'fhear agus aontaíonn siad, má tá pá an athar níos ísle ná pá na máthar, gurb é an duine ba chóir dó obair a thabhairt suas chun aire a thabhairt do na leanaí, má chinneann teaghlach go gcaithfidh thuismitheoir amháin é sin a dhéanamh. Ag an am céanna, tá roinnt tuairimí steiréitíopiciúla fós ann maidir le róil a roinnt sa teaghlach: aontaíonn níos mó ná leath díobh go bhfulaingíonn saol an teaghlaigh ar an iomlán nuair a bhíonn post lánaimseartha ag an máthair agus roinntear tuairimí maidir le cé acu atá nó

nach bhfuil fir níos neamhinniúla go nádúrtha ná mná chun tascanna tí a dhéanamh.

Diúltaíonn formhór mhuintir na hEorpa do steiréitíopaí inscne a bhaineann le saol na hoibre, agus ní aontaíonn níos mó ná a leath gur cheart do mhná tosaíocht a thabhairt dá bhfreagrachtaí teaghlaigh thar a ngairmréim agus gur minic a thuilleann fir níos mó ná mná toisc go bhfuil a bpoist níos déine. Thairis sin, ní aontaíonn thart ar thrí cheathrú díobh go léiríonn fir a ghlacann saoire do thuismitheoirí easpa uailmhéine dá ngairm agus bréagnaíonn siad an smaoineamh nach bhfuil mná uailmhianach go leor chun na poist níos sinsearaí in eagraíocht a fháil. Ar deireadh, cé go léiríonn formhór shaoránaigh AE go bhfuil an seans céanna ag bean ardú céime a fháil mar fhear, ní aontaíonn níos mó ná ceathrar as gach deichniúr gurb amhlaidh atá.

Le beagán caveat, tá na torthaí dearfach ar an iomlán freisin nuair a bhreathnaítear ar bhraistintí maidir le steiréitíopaí inscne a bhaineann le polaitíocht agus poist cheannaireachta. Diúltaíonn tromlaigh mhóra do na ráitis 'nach bhfuil suim chomh mór sin ag mná ná ag fir i bpoist freagrachta sa pholaitíocht' agus 'nach bhfuil na cáilíochtaí ná na scileanna is gá ag mná chun na poist sin a líonadh'. Ina theannta sin, is é tuairim an tromlaigh i measc mhuintir na hEorpa freisin go n-eascraíonn cinntí beartais níos fearr as níos mó ban a bheith sa pholaitíocht, agus aontaíonn níos mó ná a leath go bhfuil gá le bearta sealadacha (e.g. cuótaí) chun tearcionadaíocht na mban sa pholaitíocht atá ann cheana a shárú. Mar sin féin, tá tuairimí roinnte ar cibé an bhfuil fir níos uailmhianaí ná mná sa pholaitíocht.

Diúltaíonn tromlaigh mhóra shaoránaigh an Aontais do gach steiréitíopaí inscnebhunaithe a bhaineann le poist cheannaireachta. Go háirithe, easaontaíonn seachtar as gach deichniúr ar a laghad go ndéanann fir ceannairí níos fearr ná mná, nach léiríonn mná i bpoist cheannaireachta an t-údarás riachtanach le glacadh dáiríre agus go bhfuil mná ró-mhothúcháinach le bheith ina gceannairí maithe. Ar deireadh, tugann níos mó ná seisear as gach deichniúr le fios go bhfuil scileanna boga a chuirtear i leith na mban tábhachtach go minic chun bheith ina gceannaire maith agus measann thart ar thrí cheathrú go n-éiríonn níos fearr le foirne ceannaireachta atá bunaithe ar inscne.

Agus é ag dul níos faide ná meáin an Aontais, éiríonn an léargas sách dearfach sin níos caolchúisí, rud a chuireann béim ar a thábhachtaí atá sé comhthéacsanna náisiúnta agus sainréithe sochdhéimeagrafacha a chur san áireamh chun tuiscint a fháil ar thuairimí an phobail maidir le steiréitíopaí inscne. Ar an gcéad dul síos, tá éagsúlacht mhór ann maidir leis an gclaonadh chun steiréitíopa a dhéanamh ar fud Bhallstáit an Aontais. Is annamh a bhíonn bearnaí idir na cionmhaireachtaí is airde agus is ísle ar

leibhéal na tíre i gcomhaontú le gach ráiteas faoi bhun 40 pointe céatadáin. Go háirithe, tá an éagsúlacht leathan go comhsheasmhach do gach ráiteas a bhaineann le ról inscne sa pholaitíocht. Mar shampla, scarann bearna pointe 73-céatadán sciar na bhfreagróirí a aontaíonn go bhfuil fir níos uailmhianáí ná mná sa pholaitíocht sa tSlóvaic (83 %) agus sa tSualainn (10 %). Ar an gcaoi chéanna, feictear bearnaí 60 pointe céatadáin ar a laghad idir leibhéil chomhaontaithe do na ráitis 'is é an ról is tábhachtaí atá ag fear airgead a thuilleamh' (ó 75 % sa tSlóvaic go 11 % sa tSualainn), gurb é 'an ról is tábhachtaí atá ag bean aire a thabhairt dá baile agus dá teaghlach' (ó 74 % sa Bhulgáir go 10 % sa Danmhairg), 'gur mó an comhlíonadh a dhéanann leanaí do bhean ná d'fhear' (ó 79 % san Ungáir go 19 % sa tSualainn) agus, 'ar an iomlán, is lú an inniúlacht atá ag fir ná mná cúraimí teaghlaigh a dhéanamh' (ó 74 % san Ungáir go 14 % sa Danmhairg).

Faightear difríochtaí freisin de réir shaintréithe sochdhéimeagrafacha na bhfreagróirí. Is lú an seans go ndéarfaidh fir ná mná 'go gcaitear níos fearr le fir' agus is mó an seans go ndéarfaidh siad 'go gcaitear le mná agus le fir ar an mbealach céanna' i ngach ceann de na sé réimse a tástáladh sa suirbhé. Ní nach ionadh, tá claonadh níos mó ag fir ná mná steiréitíopa a dhéanamh bunaithe ar inscne, agus is léir sin go ginearálta maidir le steiréitíopaí a bhaineann leis an saol oibre agus le poist cheannaireachta. I gcásanna áirithe, tá an bhearna sna braistintí idir fir agus mná níos suntasaí i measc na bhfreagróirí is óige ná i measc na bhfreagróirí is sine.

I bhformhór na gcásanna, is é is cúis leis sin ailíniú níos dlúithe idir dearcthaí na bhfear is óige agus dearcthaí na bhfear níos sine ná dearcthaí a bpiaraí atá in aois na mban. Mar shampla, tá claonadh i bhfad níos mó ag fir idir 15-24 bliana d'aois ná a gcomhghleacaithe ar mná iad aontú gurb é an ról is tábhachtaí atá ag fear airgead a thuilleamh, gurb é an ról is tábhachtaí atá ag bean aire a thabhairt dá teach agus dá teaghlach, go bhfuil an feimineachas 'tar éis éirí rófhada', go bhfulaingíonn saol an teaghlaigh nuair a bhíonn post lánaimseartha ag an máthair agus nach mbíonn fir chomh inniúil ar thascanna tí a dhéanamh go nádúrtha. Ina theannta sin, is féidir difríochtaí i mbraistintí a thabhairt faoi deara de réir leibhéal oideachais, catagóir shochghairmiúil agus staid airgeadais na bhfreagróirí.

Mar fhocal scoir, leagtar béim sna torthaí ar chineál caolchúiseach na ndearcthaí ar steiréitíopaí inscne i measc shaoránaigh an Aontais. Cé go bhfuil claonadh ann i gcónaí diúltú do steiréitíopaí ar leibhéal an Aontais, tagann dearcthaí éagsúla chun cinn ar fud na dtíortha agus na n-athróg sochdhéimeagrafach araon. Tá sé ríthábhachtach na héagsúlachtaí sin a aithint chun straitéisí spriocdhírthe a fhorbairt chun aghaidh a thabhairt go héifeachtach ar chlaontachtaí inscne.

Sonraíochtaí Teicniúla

Idir an 12 Eanáir agus an 4 Feabhra 2024, rinne Verian (iar-Kantar Public) thar ceann Kantar Belgium rabharta 100.3 den suirbhé Eorabharaméadair, arna iarraidh sin don Choimisiún Eorpach, Ard-Stiúrthóireacht na Cumarsáide, an tAonad um Fhaireachán ar na Meáin agus Eorabharaméadar.

Clúdaíonn Wave 100.3 daonra náisiúntachtaí faoi seach Bhallstáit an Aontais Eorpaigh, a bhfuil cónaí orthu i ngach ceann de na 27 mBallstát agus atá 15 bliana d'aois nó níos sine.

Is dearadh srathaithe ilchéimneach randamach (dóchúlacht) é dearadh bunúsach an tsampla a chuirtear i bhfeidhm i ngach tír. I ngach tír, déantar an creat samplach a shrathú ar dtús de réir réigiúin NUTS agus laistigh de gach réigiún de réir tomhais uirbeachta (DEGURBA). Léiríonn líon na bpointí samplacha a roghnaíodh i ngach sraith daonra na sraithe 15+. Ag an dara céim tarraingíodh pointí samplála le dóchúlacht i gcomhréir le méid a ndaonra 0+ ó laistigh de gach sraith. Dá bhrí sin, is ionann na samplaí agus críoch iomlán na dtíortha a ndearnadh suirbhé orthu de réir EUROSTAT NUTS II (nó a choibhéis) agus de réir dháileadh dhaonra cónaitheach na náisiúntachtaí faoi seach i dtéarmaí limistéar cathrach, uirbeach agus tuaithe.³⁰

I ngach ceann de na pointí samplála roghnaithe, tarraingíodh comhordanáidí tosaigh go randamach agus úsáideadh uirlis gheochódaithe droim ar ais chun an seoladh is gaire don chomhordanáid a shainiú. Ba é an seoladh seo an seoladh tosaigh don tsiúlóid randamach. Roghnaíodh seoltaí breise (gach Nú seoladh) trí ghnáthnósanna imeachta “bealach randamach”, ón seoladh tosaigh. I ngach teaghlach, tarraingíodh an freagróir go randamach. Bhí an cur chuige maidir le roghnú randamach ag brath ar mhéid an teaghlaigh. Mar shampla, i gcás teaghlaigh ina bhfuil beirt 15+ ball, úsáideadh an script chun an faisnéiseoir (an duine a thug freagra ar cheistneoir an scagthóra) nó an duine incháilithe eile sa teaghlach a roghnú. I gcás teaghlaigh ina bhfuil triúr ball 15+, úsáideadh an script chun an faisnéiseoir (1/3 den am) nó an bheirt bhall incháilithe eile sa teaghlach a roghnú (2/3 den am). Nuair a roghnaíodh an bheirt bhall eile, díradh leis an agallóir ansin an duine is óige nó an duine is sine a iarraidh. Sannfadh an script an roghnú go randamach don duine is óige nó don duine is sine a bhfuil an dóchúlacht chéanna aige. Leanann an próiseas sin ar aghaidh do cheathrar ball teaghlaigh 15± ag iarraidh go randamach ar an duine is óige, ar

an dara duine is óige agus ar an duine is sine. Maidir le teaghlaigh le cúigear ball 15+, fillimid ar an riail lá breithe deireanach.

Mura ndearnadh aon teagmháil le duine ar bith sa teaghlach, nó mura raibh an freagróir a roghnaíodh ar fáil (go dona), d'fhéach an t-agallóir ar an teaghlach céanna suas le trí huaire breise (ceithre iarracht teagmhála san iomlán). Ní thugann agallóirí le fios riamh go ndéantar an suirbhé thar ceann an Choimisiúin Eorpaigh roimh ré; féadfaidh siad an fhaisnéis sin a thabhairt nuair a bheidh an suirbhé críochnaithe, arna iarraidh sin.

Bhí an chéim earcaíochta beagán difriúil san Ísiltír, san Fhionlainn agus sa tSualainn. Sa dá thír dheireanacha sin, roghnaíodh sampla seoltaí laistigh de gach pointe samplála ón seoladh nó ón gclár daonra (san Fhionlainn, ní dhéantar an roghnú i ngach pointe samplach, ach i roinnt tíortha ina meastar go dtiocfaidh feabhas ar rátaí freagartha). Rinneadh na seoltaí a roghnú go randamach. Rinneadh teagmháil le teaghlaigh ansin ar an nguthán agus earcaíodh iad chun páirt a ghlacadh sa suirbhé. San Ísiltír, úsáidtear sampla défhráma RDD (uimhreacha soghluaiste agus líne talún) toisc nach bhfuil aon chlár cuimsitheach daonra ann agus uimhreacha teileafóin ar fáil. Déantar roghnú na n-uimhreacha ar an dá fhráma ar bhealach randamach agus faigheann gach uimhir dóchúlacht chomhionann roghnúcháin. Murab ionann agus an tSualainn agus an Fhionlainn, tá an sampla neamhbhraisilíthe.

30 Aicmiú Uirbeach Tuaithe bunaithe ar DEGURBA (https://ec.europa.eu/eurostat/web/céimán_uirbithe/cúlra)

Eorabharaméadar Speisialta 545 — Steiréitíopaí Inscne

Tiortha		Ionchuir	Uimh. INTERVIEWS	DÁTAÍ FAISNÉISEACHTA		IOMLÁN 15+	TAIRISCINT I gCOMHAIR RÚIN AE
BE	an Bheilg	MCM an Bheilg	1057	12-01-24	30-01-24	9 619 330	2,50 %
BG	an Bhulgáir	Kantar TNS BBSS	1037	12-01-24	01-02-24	5 917 534	1,60 %
CZ	an tSeicia	STEM/MARK	1045	12-01-24	29-01-24	8 982 035	2,40 %
DK	an Danmhairg	Mantle An Danmhairg (Verian)	1019	13-01-24	04-02-24	4 891 261	1,30 %
DE	an Ghearmáin	Mantle Ghearmáin (Verian)	1537	15-01-24	04-02-24	71 677 231	18,90 %
EE	an Eastóin	Norstat Eesti	1005	13-01-24	31-01-24	1 111 597	0,30 %
IE	Éire	B agus A Taighde	1005	12-01-24	01-02-24	4 005 909	1,10 %
EL	an Ghréig	Kantar An Ghréig	1017	13-01-24	31-01-24	9 167 896	2,40 %
ES	an Spáinn	Mantle Spain (an Ostair)	1005	15-01-24	02-02-24	40 639 381	10,70 %
FR	an Fhrainc	MCM France	1005	12-01-24	31-01-24	55 700 114	14,70 %
Acmh ainní Daon na	an Chróit	Cneasaithe	1044	12-01-24	31-01-24	3 461 468	0,90 %
TF	an Iodáil	Tástáilphointe Italia	1031	12-01-24	30-01-24	51 599 668	13,60 %
Bliain éilimh	Ionadaíocht na Cipire	Taighde Margaidh CYMAR	505	12-01-24	31-01-24	752 304	0,20 %
LV	an Laitvia	Kantar TNS an Laitvia	1001	12-01-24	29-01-24	1 590 245	0,40 %
LT	an Liotuáin	Norstat LT	1005	13-01-24	29-01-24	2 373 312	0,60 %
LU	Lucsamburg	ILRES	505	15-01-24	03-02-24	533 335	0,10 %
HU	an Ungáir	Kantar Hofmann	1023	12-01-24	30-01-24	8 313 539	2,20 %
MT	Málta	MISCO Idirnáisiúnta	507	12-01-24	03-02-24	446 788	0,10 %
NL	an Ísiltír	Mantle Netherlands (an Ostair)	1001	12-01-24	31-01-24	14 763 684	3,90 %
AT	an Ostair	Das Österreichische Gallup Ins.	1007	12-01-24	31-01-24	7 647 176	2,00 %
PL	an Pholainn	Taighde comhchoiteann	1012	15-01-24	31-01-24	31 982 941	8,40 %
PT	an Phortaingéil	Intercampus SA	1055	15-01-24	02-02-24	8 915 624	2,30 %
RO	an Rómáin	CSOP SRL	1055	15-01-024	01-02-24	16 174 719	4,30 %
SL	an tSlóivéin	Mediana DOO	1022	12-01-24	25-01-24	1 791 246	0,50 %
SK	an tSlóvaic	MNFORCE	1011	12-01-24	25-01-24	4 591 487	1,20 %
FI	an Fhionlainn	Taloustutkimus Oy	1010	12-01-24	04-02-24	4 672 932	1,20 %
SE	an tSualainn	Mantle Sweden (an Ostair)	1047	12-01-24	01-02-24	8 541 497	2,20 %
IOMLÁN EU27			26601	12-01-24	04-02-24	379 864 254	100 %

* Ba chóir a thabhairt faoi deara go bhféadfadh an céatadán iomlán a thaispeántar sa tábla seo a bheith níos mó ná 100 % mar gheall ar shlánú.

Modh agallaimh de réir tíre

Rinneadh agallaimh duine le duine, go fisiciúil i dtithe daoine nó trí fhís-idirghníomhaíocht chianda sa teanga náisiúnta iomchuí. Is sa tSeicia, sa Danmhairg, i Málta agus san Fhionlainn amháin a rinneadh agallaimh le cian-idirghníomhaíocht físe ('duine le duine ar líne' nó CAVI, Agallamh Ríomhchuidithe Físe.)

	Tíortha	Líon na bhFiontar CAPI	Líon na nIonchúisea mh CAVI	IOMLÁN INTERVIEWS
BE	an Bheilg	1067		1067
BG	an Bhulgáir	1037		1037
CZ	an tSeicia	857	189	1046
DK	an Danmhairg	813	206	1019
DE	an Ghearmáin	1537		1537
EE	an Eastóin	1008		1008
IE	Éire	1005		1005
EL	an Ghréig	1017		1017
ES	an Spáinn	1008		1008
FR	an Fhrainc	1008		1008
Ac mha inní Dao nna	an Chróit	1044		1044
TF	an Iodáil	1031		1031
Bliai n éili mh	Ionadaíocht na Cipire	506		506
LV	an Laitvia	1001		1001
LT	an Liotuáin	1008		1008
LU	Lucsamburg	505		505
HU	an Ungáir	1023		1023
MT	Málta	353	154	507
NL	an Ísiltír	1001		1001
AT	an Ostair	1007		1007
PL	an Pholainn	1012		1012
PT	an Phortaingéil	1058		1058
RO	an Rómáin	1056		1056
SL	an tSlóivéin	1022		1022
SK	an tSlóvaic	1011		1011
FI	an Fhionlainn	749	261	1010
SE	an tSualainn	1047		1047
	Iomlán AE27	25791	810	26601

CAPI: Agallamh pearsanta ríomhchuidithe

CAVI: Agallamh Físe Ríomhchuidithe

Rátaí freagartha

I gcás gach tíre, déantar comparáid idir an sampla freagartha agus an chruinne (i.e. an daonra foriomlán sa tír). Úsáidtear meáchain chun an sampla freagartha a mheaitseáil leis an gcruinne maidir le hinscne de réir aoise, réigiúin agus leibhéal uirbithe. Maidir le meastacháin Eorpacha (i.e. meán an Aontais), déantar coigeartú ar ualuithe na dtíortha aonair, agus iad á n-ualú suas nó síos chun a ndaonra 15+ a léiriú mar chion de dhaonra 15+ an Aontais.

Ríomhtar na rátaí freagartha trí líon iomlán na n-agallamh iomlán a roinnt le líon na seoltaí ar fad ar tugadh cuairt orthu, seachas seoltaí nach bhfuil incháilithe ach lena n-áirítear iad siúd nach eol incháilitheacht ina leith. I gcás tonn 100.3 den suirbhé EUROBAROMETER, is iad seo a leanas na rátaí freagartha do thíortha AE27, arna ríomh ag Verian (iar-Kantar Public):

	Tíortha	Rátaí Iomchuí
BE	an Bheilg	48.9 %
BG	an Bhulgáir	47.0 %
CZ	an tSeicia	51.2 %
DK	an Danmhairg	31.0 %
DE	an Ghearmáin	28.7 %
EE	an Eastóin	35.3 %
IE	Éire	37.8 %
EL	an Ghréig	29.8 %
ES	an Spáinn	35.1 %
FR	an Fhrainc	39.0 %
Acmhainní Daonna	an Chróit	39.1 %
TF	an Iodáil	25.0 %
Bliain éilimh	Ionadaíocht na Cipire	45.5 %
LV	an Laitvia	32.5 %
LT	an Liotuáin	44.8 %
LU	Lucsamburg	28.9 %
HU	an Ungáir	56.9 %
MT	Málta	54.4 %
NL	an Ísiltír	56.8 %
AT	an Ostair	41.6 %
PL	an Pholainn	41.5 %
PT	an Phortaingéil	54.3 %
RO	an Rómáin	48.7 %
SL	an tSlóivéin	36.8 %
SK	an tSlóvaic	48.3 %
FI	an Fhionlainn	23.2 %
SE	an tSualainn	73.5 %

Corrlaigh earráide

Cuirtear i gcuimhnedo léitheoirí gur meastacháin iad torthaí an tsuirbhé, a bhfuil a gcruinneas, agus gach rud comhionann, bunaithe ar mhéid an tsampla agus ar an gcéatadán breathnaithe. Le samplaí de thart ar 1,000 agallamh, athraíonn na fíorchéatadáin laistigh de na teorainneacha muiníne seo a leanas:

Corrlaigh Staidrimh mar gheall ar an bpróiseas samplála

(leibhéal 95 % muiníne)

*tá méideanna samplacha éagsúla i sraitheanna**tá torthaí breathnaithe éagsúla i gcolúin*

	5 %	10 %	15 %	20 %	25 %	30 %	35 %	40 %	45 %	50 %	
	95 %	90 %	85 %	80 %	75 %	70 %	65 %	60 %	55 %	50 %	
N=50	6,0	8,3	9,9	11,1	12,0	12,7	13,2	13,6	13,8	13,9	N=50
N=500	1,9	2,6	3,1	3,5	3,8	4,0	4,2	4,3	4,4	4,4	N=500
N=1000	1,4	1,9	2,2	2,5	2,7	2,8	3,0	3,0	3,1	3,1	N=1000
N=1500	1,1	1,5	1,8	2,0	2,2	2,3	2,4	2,5	2,5	2,5	N=1500
N=2000	1,0	1,3	1,6	1,8	1,9	2,0	2,1	2,1	2,2	2,2	N=2000
N=3000	0,8	1,1	1,3	1,4	1,5	1,6	1,7	1,8	1,8	1,8	N=3000
N=4000	0,7	0,9	1,1	1,2	1,3	1,4	1,5	1,5	1,5	1,5	N=4000
N=5000	0,6	0,8	1,0	1,1	1,2	1,3	1,3	1,4	1,4	1,4	N=5000
N=6000	0,6	0,8	0,9	1,0	1,1	1,2	1,2	1,2	1,3	1,3	N=6000
N=7000	0,5	0,7	0,8	0,9	1,0	1,1	1,1	1,1	1,2	1,2	N=7000
N=7500	0,5	0,7	0,8	0,9	1,0	1,0	1,1	1,1	1,1	1,1	N=7500
N=8000	0,5	0,7	0,8	0,9	0,9	1,0	1,0	1,1	1,1	1,1	N=8000
N=9000	0,5	0,6	0,7	0,8	0,9	0,9	1,0	1,0	1,0	1,0	N=9000
N=10000	0,4	0,6	0,7	0,8	0,8	0,9	0,9	1,0	1,0	1,0	N=10000
N=11000	0,4	0,6	0,7	0,7	0,8	0,9	0,9	0,9	0,9	0,9	N=11000
N=12000	0,4	0,5	0,6	0,7	0,8	0,8	0,9	0,9	0,9	0,9	N=12000
N=13000	0,4	0,5	0,6	0,7	0,7	0,8	0,8	0,8	0,9	0,9	N=13000
N=14000	0,4	0,5	0,6	0,7	0,7	0,8	0,8	0,8	0,8	0,8	N=14000
N=15000	0,3	0,5	0,6	0,6	0,7	0,7	0,8	0,8	0,8	0,8	N=15000
	5 %	10 %	15 %	20 %	25 %	30 %	35 %	40 %	45 %	50 %	
	95 %	90 %	85 %	80 %	75 %	70 %	65 %	60 %	55 %	50 %	

Táblaí

QD1.1 I do thuairim, an bhfuil difríocht sa chaoi a gcaitear le mná agus fir i ngach ceann de na cásanna seo a leanas i (ÁR TÍR)?

Ar scoil/ollscoil (%)

	Sea, caitear níos fearr le mná	Sea, déantar fir a chóireáil níos fearr	Níl, caitear leo ar an mbealach céanna	Níl a fhios agam
AE27	9	20	67	4
BE	10	23	65	2
BG	15	11	68	6
CZ	10	16	72	2
DK	10	18	67	5
DE	10	23	63	4
EE	13	11	67	9
IE	8	19	69	4
EL	4	11	83	2
ES	7	12	78	3
FR	5	21	68	6
Acmhainní Daonna	8	34	55	3
TF	7	23	68	2
Bliain éilimh	14	16	65	5
LV	13	7	74	6
LT	7	11	77	5
LU	5	13	76	6
HU	8	18	69	5
MT	5	7	85	3
NL	8	28	60	4
AT	13	27	57	3
PL	13	20	64	3
PT	16	12	69	3
RO	13	21	62	4
SI	15	17	67	1
SK	12	17	68	3
FI	11	11	72	6
SE	15	31	50	4

Eorabharaméadar Speisialta 545 — Steiréitíopaí Inscne

QD1.2 I do thuairim, an bhfuil difríocht sa chaoi a gcaitear le mná agus fir i ngach ceann de na cásanna seo a leanas in (ÁR TÍR)?

Ag an obair (%)

	Sea, caitear níos fearr le mná	Sea, déantar fir a chóireáil níos fearr	Níl, caitear leo ar an mbealach céanna	Níl a fhios agam
AE27	6	51	40	3
BE	9	52	37	2
BG	12	21	61	6
CZ	6	35	56	3
DK	2	53	41	4
DE	4	62	31	3
EE	6	30	56	8
IE	6	45	44	5
EL	6	48	45	1
ES	7	43	47	3
FR	4	66	27	3
Acmhainní Daonna	8	49	41	2
TF	5	54	39	2
Bliain éilimh	13	46	37	4
LV	5	22	69	4
LT	6	30	61	3
LU	3	55	39	3
HU	5	40	52	3
MT	9	34	55	2
NL	3	64	29	4
AT	9	50	37	4
PL	7	36	53	4
PT	10	45	42	3
RO	13	28	54	5
SI	4	46	49	1
SK	6	38	53	3
FI	2	45	46	7
SE	3	59	35	3

Eorabharaméadar Speisialta 545 — Steiréitíopaí Inscne

QD1.3 I do thuairim, an bhfuil difríocht sa chaoi a gcaitear le mná agus fir i ngach ceann de na cásanna seo a leanas i (ÁR TÍR)?

Ag baill foirne leighis (%)

	Sea, caitear níos fearr le mná	Sea, déantar fir a chóireáil níos fearr	Níl, caitear leo ar an mbealach céanna	Níl a fhios agam
AE27	9	19	68	4
BE	12	16	69	3
BG	13	11	70	6
CZ	8	18	72	2
DK	13	13	68	6
DE	10	25	61	4
EE	12	10	70	8
IE	8	20	68	4
EL	4	13	82	1
ES	6	10	81	3
FR	8	19	66	7
Acmhainní Daonna	10	34	54	2
TF	7	22	70	1
Bliain éilimh	12	17	66	5
LV	9	8	79	4
LT	7	10	79	4
LU	7	12	75	6
HU	13	18	64	5
MT	6	6	85	3
NL	6	25	65	4
AT	10	23	63	4
PL	7	22	68	3
PT	4	9	85	2
RO	15	17	65	3
SI	9	11	78	2
SK	10	13	74	3
FI	8	9	76	7
SE	6	38	51	5

Eorabharaméadar Speisialta 545 — Steiréitíopaí Inscne

QD1.4 I do thuairim, an bhfuil difríocht sa chaoi a gcaitear le mná agus fir i ngach ceann de na cásanna seo a leanas in (ÁR TÍR)?

Sna meáin (%)

	Sea, caitear níos fearr le mná	Sea, déantar fir a chóireáil níos fearr	Níl, caitear leo ar an mbealach céanna	Níl a fhios agam
AE27	10	31	54	5
BE	12	34	51	3
BG	14	11	64	11
CZ	8	15	72	5
DK	8	40	46	6
DE	12	30	51	7
EE	9	20	60	11
IE	11	37	46	6
EL	13	20	65	2
ES	14	24	57	5
FR	6	42	45	7
Acmhainní Daonna	9	40	48	3
TF	9	33	54	4
Bliain éilimh	17	22	55	6
LV	7	8	76	9
LT	5	13	74	8
LU	6	39	49	6
HU	13	23	59	5
MT	18	18	59	5
NL	10	48	38	4
AT	13	30	53	4
PL	9	24	64	3
PT	6	13	77	4
RO	15	27	52	6
SI	13	20	65	2
SK	7	19	68	6
FI	11	36	46	7
SE	9	54	33	4

Eorabharaméadar Speisialta 545 — Steiréitíopaí Inscne

QD1.5 I do thuairim, an bhfuil difríocht sa chaoi a gcaitear le mná agus fir i ngach ceann de na cásanna seo a leanas in (ÁR TÍR)?

San fhógraíocht (%)

	Sea, caitear níos fearr le mná	Sea, déantar fir a chóireáil níos fearr	Níl, caitear leo ar an mbealach céanna	Níl a fhios agam
AE27	15	26	53	6
BE	18	30	48	4
BG	18	9	60	13
CZ	12	13	70	5
DK	13	29	48	10
DE	19	24	50	7
EE	16	13	56	15
IE	12	29	50	9
EL	22	15	60	3
ES	16	30	50	4
FR	8	38	46	8
Acmhainní Daonna	7	38	51	4
TF	15	30	52	3
Bliain éilimh	32	14	49	5
LV	10	5	74	11
LT	7	10	74	9
LU	10	36	47	7
HU	17	16	61	6
MT	27	21	48	4
NL	12	29	50	9
AT	17	25	53	5
PL	12	20	64	4
PT	9	10	75	6
RO	21	22	50	7
SI	27	11	60	2
SK	9	15	69	7
FI	15	28	49	8
SE	9	45	38	8

Eorabharaméadar Speisialta 545 — Steiréitíopaí Inscne

QD1.6 I do thuairim, an bhfuil difríocht sa chaoi a gcaitear le mná agus fir i ngach ceann de na cásanna seo a leanas in (ÁR dTÍR)?

Sa pholaitíocht (%)

	Sea, caitear níos fearr le mná	Sea, déantar fir a chóireáil níos fearr	Níl, caitear leo ar an mbealach céanna	Níl a fhios agam
AE27	6	54	37	3
BE	7	56	34	3
BG	9	37	49	5
CZ	9	41	47	3
DK	4	52	39	5
DE	7	57	33	3
EE	5	49	39	7
IE	6	64	26	4
EL	2	59	38	1
ES	9	43	45	3
FR	4	65	27	4
Acmhainní Daonna	6	57	35	2
TF	5	53	40	2
Bliain éilimh	7	65	24	4
LV	5	33	56	6
LT	4	36	57	3
LU	2	65	29	4
HU	4	52	42	2
MT	14	42	40	4
NL	5	62	31	2
AT	10	45	42	3
PL	6	44	47	3
PT	4	52	40	4
RO	11	48	38	3
SI	5	60	34	1
SK	6	41	48	5
FI	6	56	34	4
SE	2	70	26	2

Eorabharaméadar Speisialta 545 — Steiréitíopaí Inscne

QD2.1 Cuir in iúl dom an aontaíonn tú nó nach n-aontaíonn tú le gach ceann de na ráitis seo a leanas.

Tá sé inghlactha d'fhíor caoineadh (%)

	Aontaím go hiomlán		Claonadh a bheith ann teacht ar chomhaontú		Bhí claonadh ann easaontú		Easaontaím go hiomlán		Braitheann sé (SPONTANEOUS)		Níl a fhios agam		Iomlán 'Aontaíonn'		Iomlán 'Easaontaím'	
	Eanáir/ Feabhra 2024	Difreáil Meitheamh 2017	Eanáir/ Feabhra 2024	Difreáil Meitheamh 2017	Eanáir/ Feabhra 2024	Difreáil Meitheamh 2017	Eanáir/ Feabhra 2024	Difreáil Meitheamh 2017	Eanáir/ Feabhra 2024	Difreáil Meitheamh 2017	Eanáir/ Feabhra 2024	Difreáil Meitheamh 2017	Eanáir/ Feabhra 2024	Difreáil Meitheamh 2017	Eanáir/ Feabhra 2024	Difreáil Meitheamh 2017
AE27	51	-3	34	0	9	2	4	1	1	0	1	0	85	-3	13	3
BE	54	7	32	-12	8	1	5	3	0	0	1	1	86	-5	13	4
BG	25	1	42	4	17	0	9	-6	2	0	5	1	67	5	26	-6
CZ	43	14	41	-10	9	-5	4	1	0	0	3	0	84	4	13	-4
DK	82	-4	10	0	3	2	2	0	1	1	2	1	92	-4	5	2
DE	54	-14	34	8	7	3	3	2	1	1	1	0	88	-6	10	5
EE	35	-6	38	-6	13	4	6	2	5	4	3	2	73	-12	19	6
IE	59	-4	32	1	4	0	2	0	1	1	2	2	91	-3	6	0
EL	47	11	42	-2	8	-6	3	-2	0	-1	0	0	89	9	11	-8
ES	76	9	19	-8	2	-1	2	1	0	0	1	-1	95	1	4	0
FR	60	-4	31	1	5	2	3	1	0	0	1	0	91	-3	8	3
Acmhainní Daonna	28	1	48	4	14	-3	7	-1	1	-2	2	1	76	5	21	-4
TF	38	6	47	-6	11	2	3	0	0	-2	1	0	85	0	14	2
Bliain éilimh	49	-1	34	4	7	-4	8	-1	0	0	2	2	83	3	15	-5
LV	43	1	28	-7	16	2	6	0	4	3	3	1	71	-6	22	2
LT	27	4	42	2	20	-1	9	-4	1	0	1	-1	69	6	29	-5
LU	73	10	21	-13	2	0	3	3	1	1	0	-1	94	-3	5	3
HU	31	-2	44	0	15	1	7	0	1	1	2	0	75	-2	22	1
MT	41	3	51	-2	5	-1	2	1	1	1	0	-2	92	1	7	0
NL	79	-2	16	-1	3	2	2	1	0	0	0	0	95	-3	5	3
AT	37	-6	37	1	13	1	8	2	3	2	2	0	74	-5	21	3
PL	22	-3	48	1	20	4	7	0	2	1	1	-3	70	-2	27	4
PT	41	-12	50	7	4	1	2	2	1	1	2	1	91	-5	6	3
RO	24	-3	40	3	23	4	11	-3	1	0	1	-1	64	0	34	1
SI	48	-3	32	1	11	0	7	2	1	0	1	0	80	-2	18	2
SK	26	6	47	-1	14	-4	5	-2	3	1	5	0	73	5	19	-6
FI	86	0	10	-2	2	1	1	0	1	1	0	0	96	-2	3	1
SE	95	0	3	-1	1	0	1	1	0	0	0	0	98	-1	2	1

Eorabharaméadar Speisialta 545 — Steirítíopaí Inscne

QD2.2 Cuir in iúl dom an aontaíonn tú nó nach n-aontaíonn tú le gach ceann de na ráitis seo a leanas.

Is mó an seans go ndéanfaidh mná ná fir cinntí bunaithe ar a gcuid mothúchán (%)

	Aontaím go hiomlán		Claonadh a bheith ann teacht ar chomhaontú		Bhí claonadh ann easaontú		Easaontaím go hiomlán		Braitheann sé (SPONTANEOUS)		Níl a fhios agam		Iomlán 'Aontaíonn'		Iomlán 'Easaontaím'	
	Eanáir/ Feabhra 2024	Difreáil te Meitheamh 2017	Eanáir/ Feabhra 2024	Difreáil te Meitheamh 2017	Eanáir/ Feabhra 2024	Difreáil te Meitheamh 2017	Eanáir/ Feabhra 2024	Difreáil te Meitheamh 2017	Eanáir/ Feabhra 2024	Difreáil te Meitheamh 2017	Eanáir/ Feabhra 2024	Difreáil te Meitheamh 2017	Eanáir/ Feabhra 2024	Difreáil te Meitheamh 2017	Eanáir/ Feabhra 2024	Difreáil te Meitheamh 2017
AE27	19	-6	43	-1	21	3	13	4	1	0	3	0	62	-7	34	7
BE	14	-1	45	-2	28	1	11	1	1	1	1	0	59	-3	39	2
BG	31	-20	46	14	14	6	4	-1	1	0	4	1	77	-6	18	5
CZ	23	-5	53	-2	16	1	5	4	1	1	2	1	76	-7	21	5
DK	22	-5	39	2	15	-2	19	5	2	1	3	-1	61	-3	34	3
DE	21	-7	47	3	18	1	9	3	2	0	3	0	68	-4	27	4
EE	26	-9	47	4	14	1	5	1	4	3	4	0	73	-5	19	2
IE	23	-6	43	0	18	3	11	1	1	1	4	1	66	-6	29	4
EL	18	-13	45	-1	25	9	10	4	1	1	1	0	63	-14	35	13
ES	17	1	31	-6	20	-1	27	7	1	-1	4	0	48	-5	47	6
FR	17	-1	29	-10	28	6	19	4	2	2	5	-1	46	-11	47	10
Acmhainní Daonna	23	-8	51	6	17	3	7	0	1	0	1	-1	74	-2	24	3
TF	18	-11	48	-2	22	6	9	6	0	-1	3	2	66	-13	31	12
Bliain éilimh	34	-7	40	2	16	3	6	0	0	-1	4	3	74	-5	22	3
LV	31	-12	44	4	15	6	6	2	1	0	3	0	75	-8	21	8
LT	25	-9	49	2	16	5	6	2	1	0	3	0	74	-7	22	7
LU	16	-1	36	-5	24	-2	15	5	6	4	3	-1	52	-6	39	3
HU	29	-17	46	5	16	7	6	4	1	1	2	0	75	-12	22	11
MT	17	-1	58	1	16	-3	6	4	1	0	2	-1	75	0	22	1
NL	18	-5	42	-3	18	2	16	7	4	1	2	-2	60	-8	34	9
AT	18	-5	47	4	18	3	10	-5	5	3	2	0	65	-1	28	-2
PL	20	-6	55	1	16	3	6	4	2	1	1	-3	75	-5	22	7
PT	9	-7	55	-8	25	11	6	2	2	2	3	0	64	-15	31	13
RO	17	-9	40	1	26	3	12	4	1	0	4	1	57	-8	38	7
SI	32	-10	43	4	16	5	7	1	1	0	1	0	75	-6	23	6
SK	28	-6	48	-1	14	4	5	4	2	1	3	-2	76	-7	19	8
FI	25	1	42	-8	16	0	11	4	5	5	1	-2	67	-7	27	4
SE	20	3	37	7	13	-5	29	-2	0	-2	1	-1	57	10	42	-7

Eorabharaméadar Speisialta 545 — Steiréitíopaí Inscne

QD2.3 Cuir in iúl dom an aontaíonn tú nó nach n-aontaíonn tú le gach ceann de na ráitis seo a leanas.

Is é an ról is tábhachtaí atá ag fear airgead a thuilleamh (%)

	Aontaím go hiomlán		Claonadh a bheith ann teacht ar chomhaontú		Bhí claonadh ann easaontú		Easaontaím go hiomlán		Braitheann sé (SPONTANEOUS)		Níl a fhios agam		Iomlán 'Aontaíonn'		Iomlán 'Easaontaím'	
	Eanáir/ Feabhra 2024	Difreáil Meitheamh 2017	Eanáir/ Feabhra 2024	Difreáil Meitheamh 2017	Eanáir/ Feabhra 2024	Difreáil Meitheamh 2017	Eanáir/ Feabhra 2024	Difreáil Meitheamh 2017	Eanáir/ Feabhra 2024	Difreáil Meitheamh 2017	Eanáir/ Feabhra 2024	Difreáil Meitheamh 2017	Eanáir/ Feabhra 2024	Difreáil Meitheamh 2017	Eanáir/ Feabhra 2024	Difreáil Meitheamh 2017
AE27	15	-1	27	0	28	-2	28	3	1	0	1	0	42	-1	56	1
BE	11	2	25	-6	33	-2	30	5	1	1	0	0	36	-4	63	3
BG	37	-14	37	7	17	4	6	2	1	0	2	1	74	-7	23	6
CZ	26	-2	39	-5	22	0	10	6	1	0	2	1	65	-7	32	6
DK	4	-2	9	-2	19	-5	65	9	2	0	1	0	13	-4	84	4
DE	14	-2	24	3	29	-7	31	5	2	1	0	0	38	1	60	-2
EE	20	-2	35	4	24	-6	14	-1	5	4	2	1	55	2	38	-7
IE	13	-1	21	-4	29	2	33	1	2	0	2	2	34	-5	62	3
EL	22	-6	32	-5	33	8	13	3	0	0	0	0	54	-11	46	11
ES	9	2	17	-3	25	-2	47	3	1	-1	1	1	26	-1	72	1
FR	10	-1	24	4	27	-7	37	3	0	0	2	1	34	3	64	-4
Acmhainní Daonna	18	2	30	-9	32	5	18	2	1	0	1	0	48	-7	50	7
TF	15	-4	31	-7	36	8	17	4	0	-1	1	0	46	-11	53	12
Bliain éilimh	26	11	27	3	22	-7	22	-9	1	0	2	2	53	14	44	-16
LV	30	-6	30	-2	26	4	12	3	1	1	1	0	60	-8	38	7
LT	23	-7	34	-3	28	4	13	4	1	1	1	1	57	-10	41	8
LU	8	-1	18	-4	34	-7	36	10	3	2	1	0	26	-5	70	3
HU	31	-5	40	-3	19	5	8	2	1	1	1	0	71	-8	27	7
MT	10	2	34	6	34	-12	21	6	1	-1	0	-1	44	8	55	-6
NL	3	-2	13	0	27	2	54	-2	2	1	1	1	16	-2	81	0
AT	16	2	30	2	29	0	20	-7	3	2	2	1	46	4	49	-7
PL	25	2	44	2	21	-8	8	4	1	0	1	0	69	4	29	-4
PT	6	-5	34	5	41	1	17	-2	1	0	1	1	40	0	58	-1
RO	29	-5	31	-2	28	7	10	0	0	-1	2	1	60	-7	38	7
SI	16	-3	23	0	35	0	25	3	1	1	0	-1	39	-3	60	3
SK	32	0	43	0	17	0	5	2	2	0	1	-2	75	0	22	2
FI	5	-2	13	-6	27	-13	49	16	5	4	1	1	18	-8	76	3
SE	4	1	7	0	14	2	75	-1	0	-1	0	-1	11	1	89	1

Eorabharaméadar Speisialta 545 — Steiréitíopaí Inscne

QD2.4 Inis dom, le do thoil, an aontaíonn tú nó an easaontaíonn tú le gach ceann de na ráitis seo a leanas.

Is é an ról is tábhachtaí atá ag bean ná aire a thabhairt dá teach agus dá teaghlach (%)

	Aontaím go hiomlán		Claonadh a bheith ann teacht ar chomhaontú		Bhí claonadh ann easaontú		Easaontaím go hiomlán		Braitheann sé (SPONTANEOUS)		Níl a fhios agam		Iomlán 'Aontaíonn'		Iomlán 'Easaontaím'	
	Eanáir/ Feabhra 2024	Difreáil Meitheamh 2017	Eanáir/ Feabhra 2024	Difreáil Meitheamh 2017	Eanáir/ Feabhra 2024	Difreáil Meitheamh 2017	Eanáir/ Feabhra 2024	Difreáil Meitheamh 2017	Eanáir/ Feabhra 2024	Difreáil Meitheamh 2017	Eanáir/ Feabhra 2024	Difreáil Meitheamh 2017	Eanáir/ Feabhra 2024	Difreáil Meitheamh 2017	Eanáir/ Feabhra 2024	Difreáil Meitheamh 2017
AE27	12	-5	26	-1	28	1	32	5	1	0	1	0	38	-6	60	6
BE	9	-2	22	-5	31	-4	36	9	2	2	0	0	31	-7	67	5
BG	35	-15	39	8	19	7	6	1	0	-1	1	0	74	-7	25	8
CZ	22	-9	45	-1	19	1	11	8	1	0	2	1	67	-10	30	9
DK	2	-3	8	-1	16	-5	71	9	2	0	1	0	10	-4	87	4
DE	9	-1	23	5	30	-5	35	-1	2	2	1	0	32	4	65	-6
EE	20	-11	39	0	22	3	13	4	5	4	1	0	59	-11	35	7
IE	14	-8	26	-4	25	3	31	7	2	1	2	1	40	-12	56	10
EL	17	-13	36	-3	31	10	15	5	1	1	0	0	53	-16	46	15
ES	8	-3	15	-3	23	-3	52	9	1	0	1	0	23	-6	75	6
FR	9	-1	17	0	29	-4	43	4	0	0	2	1	26	-1	72	0
Acmhainní Daonna	16	-3	29	-12	34	11	19	4	1	-1	1	1	45	-15	53	15
TF	12	-5	26	-8	36	8	25	6	0	-1	1	0	38	-13	61	14
Bliain éilimh	23	-11	28	2	23	2	23	4	0	0	3	3	51	-9	46	6
LV	28	-14	31	-1	27	10	12	4	1	1	1	0	59	-15	39	14
LT	22	-12	38	-1	25	5	13	6	1	1	1	1	60	-13	38	11
LU	7	-1	15	-9	35	-3	37	9	5	4	1	0	22	-10	72	6
HU	29	-9	41	1	19	4	9	4	1	1	1	-1	70	-8	28	8
MT	13	5	33	-5	30	-9	23	10	1	0	0	-1	46	0	53	1
NL	2	-2	11	0	23	0	62	2	2	0	0	0	13	-2	85	2
AT	13	0	28	0	31	5	22	-8	4	2	2	1	41	0	53	-3
PL	22	-5	49	-1	19	1	8	5	1	0	1	0	71	-6	27	6
PT	5	-7	34	-1	40	6	18	0	1	0	2	2	39	-8	58	6
RO	26	-8	36	1	28	9	8	-2	1	0	1	0	62	-7	36	7
SI	19	-5	31	0	28	2	22	3	0	0	0	0	50	-5	50	5
SK	25	-4	45	1	20	1	7	3	2	0	1	-1	70	-3	27	4
FI	6	-5	18	-11	29	-2	41	13	5	5	1	0	24	-16	70	11
SE	2	-1	9	1	18	5	70	-4	0	-1	1	0	11	0	88	1

Eorabharaméadar Speisialta 545 — Steirítíopaí Inscne

QD3.1 Cuir in iúl dom cé acu a aontaíonn tú nó nach n-aontaíonn tú le gach ceann de na ráitis seo a leanas.

Tá sé chomh tábhachtach céanna do mhná agus d'fhir a bheith neamhspleách ó thaobh airgeadais de (%)

	Aontaím go hiomlán	Claonadh a bheith ann teacht ar chomhaontú	Bhí claonadh ann easaontú	Easaontaím go hiomlán	Braitheann sé (SPONTANEO US)	Níl a fhios agam	lomlán 'Aontaíonn'	lomlán 'Easaontaím'
AE27	61	29	6	2	1	1	90	8
BE	57	31	7	4	0	1	88	11
BG	58	30	8	2	1	1	88	10
CZ	55	36	4	2	1	2	91	6
DK	80	13	3	2	0	2	93	5
DE	65	28	5	1	0	1	93	6
EE	52	36	7	2	2	1	88	9
IE	58	34	4	2	1	1	92	6
EL	64	31	4	1	0	0	95	5
ES	73	18	5	3	0	1	91	8
FR	68	24	4	2	0	2	92	6
Acmhainní Daonna	50	37	9	4	0	0	87	13
TF	55	32	9	3	0	1	87	12
Bliain éilimh	69	24	4	1	0	2	93	5
LV	69	24	4	1	1	1	93	5
LT	61	33	5	1	0	0	94	6
LU	75	17	5	2	1	0	92	7
HU	45	39	10	4	1	1	84	14
MT	43	45	7	3	2	0	88	10
NL	81	14	2	2	1	0	95	4
AT	50	31	12	4	2	1	81	16
PL	40	46	11	2	1	0	86	13
PT	46	45	5	2	1	1	91	7
RO	41	35	16	6	0	2	76	22
SI	70	24	4	2	0	0	94	6
SK	47	42	6	1	2	2	89	7
FI	72	19	5	1	2	1	91	6
SE	90	5	3	1	1	0	95	4

Eorabharaméadar Speisialta 545 — Steiréitíopaí Inscne

QD3.2 Cuir in iúl dom cé acu a aontaíonn tú nó nach n-aontaíonn tú le gach ceann de na ráitis seo a leanas.

I gcás cinní tábhachtacha teaghlaigh, ba cheart an focal deiridh a bheith ag fir (%)

	Aontaím go hiomlán	Claonadh a bheith ann teacht ar chomhaontú	Bhí claonadh ann easaontú	Easaontaím go hiomlán	Braitheann sé (SPONTANEOUS)	Níl a fhios agam	lomlán 'Aontaíonn'	lomlán 'Easaontaím'
AE27	6	14	27	50	1	2	20	77
BE	5	12	28	53	1	1	17	81
BG	19	28	30	18	3	2	47	48
CZ	7	19	32	38	1	3	26	70
DK	2	2	11	81	2	2	4	92
DE	3	9	26	58	2	2	12	84
EE	10	17	26	34	7	6	27	60
IE	3	12	26	55	1	3	15	81
EL	7	16	34	40	2	1	23	74
ES	2	9	16	71	1	1	11	87
FR	3	5	24	65	1	2	8	89
Acmhainní Daonna	9	21	37	31	1	1	30	68
TF	9	18	37	34	0	2	27	71
Bliain éilimh	8	16	29	44	0	3	24	73
LV	12	19	37	25	5	2	31	62
LT	7	13	36	38	4	2	20	74
LU	3	6	21	66	3	1	9	87
HU	14	30	30	24	1	1	44	54
MT	3	7	17	69	3	1	10	86
NL	1	2	13	82	1	1	3	95
AT	8	19	28	37	5	3	27	65
PL	16	33	31	17	2	1	49	48
PT	4	18	46	28	3	1	22	74
RO	11	26	37	23	1	2	37	60
SI	6	12	28	51	2	1	18	79
SK	16	25	34	20	3	2	41	54
FI	2	3	16	73	5	1	5	89
SE	1	1	4	92	1	1	2	96

Eorabharaméadar Speisialta 545 — Steirítíopaí Inscne

QD3.3 Cuir in iúl dom cé acu a aontaíonn tú nó nach n-aontaíonn tú le gach ceann de na ráitis seo a leanas.

Tá leanaí níos sásúla do bhean ná d'fhear (%)

	Aontaím go hiomlán	Claonadh a bheith ann teacht ar chomhaontú	Bhí claonadh ann easaontú	Easaontaím go hiomlán	Braitheann sé (SPONTANEO US)	Níl a fhios agam	lomlán 'Aontaíonn'	lomlán 'Easaontaím'
AE27	13	30	25	28	1	3	43	53
BE	7	26	32	31	2	2	33	63
BG	21	26	29	20	2	2	47	49
CZ	20	45	18	13	1	3	65	31
DK	6	14	19	54	2	5	20	73
DE	13	29	27	26	2	3	42	53
EE	12	35	23	17	7	6	47	40
IE	12	26	25	28	2	7	38	53
EL	34	42	17	6	0	1	76	23
ES	9	23	19	44	1	4	32	63
FR	6	18	28	45	0	3	24	73
Acmhainní Daonna	20	38	30	9	1	2	58	39
TF	15	37	29	17	0	2	52	46
Bliain éilimh	31	36	15	14	1	3	67	29
LV	13	27	32	20	4	4	40	52
LT	16	34	25	20	2	3	50	45
LU	5	15	27	40	9	4	20	67
HU	35	44	15	5	0	1	79	20
MT	4	17	27	49	2	1	21	76
NL	3	18	22	50	2	5	21	72
AT	15	31	29	17	4	4	46	46
PL	20	50	19	9	1	1	70	28
PT	10	35	34	18	2	1	45	52
RO	19	30	33	16	1	1	49	49
SI	13	24	30	30	2	1	37	60
SK	29	43	19	6	2	1	72	25
FI	5	17	25	37	8	8	22	62
SE	5	14	10	68	0	3	19	78

Eorabharaméadar Speisialta 545 — Steirítíopaí Inscne

QD3.4 Cuir in iúl dom an aontaíonn tú nó nach n-aontaíonn tú le gach ceann de na ráitis seo a leanas.

Níl sé tarraingteach do mhná tuairimí láidre a chur in iúl go poiblí (%)

	Aontaím go hiomlán	Claonadh a bheith ann teacht ar chomhaontú	Bhí claonadh ann easaontú	Easaontaím go hiomlán	Braitheann sé (SPONTANEO US)	Níl a fhios agam	lomlán 'Aontaíonn'	lomlán 'Easaontaím'
AE27	6	17	30	44	1	2	23	74
BE	4	13	27	54	1	1	17	81
BG	9	23	37	22	4	5	32	59
CZ	11	34	31	19	1	4	45	50
DK	2	7	13	74	2	2	9	87
DE	4	13	39	41	1	2	17	80
EE	11	21	31	25	5	7	32	56
IE	6	11	29	49	2	3	17	78
EL	9	21	30	37	2	1	30	67
ES	2	9	18	69	1	1	11	87
FR	3	7	24	64	0	2	10	88
Acmhainní Daonna	6	21	38	33	1	1	27	71
TF	11	29	35	22	1	2	40	57
Bliain éilimh	9	18	27	40	1	5	27	67
LV	9	18	35	29	3	6	27	64
LT	5	16	40	33	3	3	21	73
LU	4	7	28	58	2	1	11	86
HU	8	21	34	35	1	1	29	69
MT	3	9	37	48	2	1	12	85
NL	1	3	14	80	1	1	4	94
AT	6	18	33	36	3	4	24	69
PL	12	35	33	17	2	1	47	50
PT	3	21	41	32	2	1	24	73
RO	9	29	40	17	1	4	38	57
SI	7	16	37	37	1	2	23	74
SK	14	27	36	13	3	7	41	49
FI	2	4	14	77	2	1	6	91
SE	3	3	7	87	0	0	6	94

Eorabharaméadar Speisialta 545 — Steirítíopaí Inscne

QD3.5 Inis dom, le do thoil, an aontaíonn tú nó an easaontaíonn tú le gach ceann de na ráitis seo a leanas.

Bhainfeadh fir tairbhe freisin as comhionannas idir mná agus fir (%)

	Aontaím go hiomlán	Claonadh a bheith ann teacht ar chomhaontú	Bhí claonadh ann easaontú	Easaontaím go hiomlán	Braitheann sé (SPONTANEOUS)	Níl a fhios agam	Iomlán 'Aontaíonn'	Iomlán 'Easaontaím'
AE27	34	41	13	6	2	4	75	19
BE	28	44	19	5	1	3	72	24
BG	33	39	12	5	5	6	72	17
CZ	25	47	12	8	2	6	72	20
DK	60	23	4	5	3	5	83	9
DE	33	40	14	6	2	5	73	20
EE	21	40	16	8	4	11	61	24
IE	38	45	7	4	2	4	83	11
EL	30	50	14	3	0	3	80	17
ES	40	31	12	11	1	5	71	23
FR	34	41	10	7	1	7	75	17
Acmhainní Daonna	27	51	13	6	1	2	78	19
TF	34	46	13	4	0	3	80	17
Bliain éilimh	47	35	9	4	0	5	82	13
LV	30	38	17	5	3	7	68	22
LT	29	42	14	6	3	6	71	20
LU	35	39	11	7	4	4	74	18
HU	23	49	16	7	2	3	72	23
MT	25	54	11	7	1	2	79	18
NL	61	28	5	3	1	2	89	8
AT	25	40	17	6	5	7	65	23
PL	21	54	16	5	2	2	75	21
PT	22	63	7	3	2	3	85	10
RO	21	45	22	7	1	4	66	29
SI	37	37	15	7	2	2	74	22
SK	30	48	10	2	3	7	78	12
FI	63	28	4	2	1	2	91	6
SE	84	12	1	1	0	2	96	2

Eorabharaméadar Speisialta 545 — Steirítíopaí Inscne

QD3.6 Inis dom, le do thoil, an aontaíonn tú nó an easaontaíonn tú le gach ceann de na ráitis seo a leanas.

Tá “an iomarca bainte amach ag an bhfeimineachas” (%)

	Aontaím go hiomlán	Claonadh a bheith ann teacht ar chomhaontú	Bhí claonadh ann easaontú	Easaontaím go hiomlán	Braitheann sé (SPONTANEO US)	Níl a fhios agam	lomlán 'Aontaíonn'	lomlán 'Easaontaím'
AE27	17	28	28	20	2	5	45	48
BE	16	31	31	19	1	2	47	50
BG	17	27	26	9	9	12	44	35
CZ	21	31	28	12	2	6	52	40
DK	21	27	17	25	4	6	48	42
DE	12	22	29	27	4	6	34	56
EE	23	31	19	8	4	15	54	27
IE	18	29	26	17	2	8	47	43
EL	21	28	30	15	2	4	49	45
ES	27	26	22	21	1	3	53	43
FR	21	33	22	17	1	6	54	39
Acmhainní Daonna	14	30	32	17	3	4	44	49
TF	18	30	30	19	1	2	48	49
Bliain éilimh	35	28	20	10	1	6	63	30
LV	21	30	22	9	2	16	51	31
LT	22	27	25	9	3	14	49	34
LU	16	27	28	20	6	3	43	48
HU	14	32	30	17	2	5	46	47
MT	18	43	22	11	2	4	61	33
NL	11	23	25	36	1	4	34	61
AT	15	32	25	16	6	6	47	41
PL	13	31	38	12	3	3	44	50
PT	5	41	30	14	3	7	46	44
RO	13	29	36	14	2	6	42	50
SI	29	26	26	14	1	4	55	40
SK	15	34	30	9	3	9	49	39
FI	20	27	21	21	5	6	47	42
SE	10	24	16	47	1	2	34	63

Eorabharaméadar Speisialta 545 — Steirítíopaí Inscne

QD4.1 Cuir in iúl dom cé acu a aontaíonn tú nó nach aontaíonn tú le gach ceann de na ráitis seo a leanas.

Ar an iomlán, bíonn saol an teaghlaigh ag fulaingt nuair a bhíonn post lánaimseartha ag an máthair (%)

	Aontaím go hiomlán		Claonadh a bheith ann teacht ar chomhaontú		Bhí claonadh ann easaontú		Easaontaím go hiomlán		Níl a fhios agam		Iomlán 'Aontaíonn'		Iomlán 'Easaontaím'	
	Eanáir/ Feabhra 2024	Difreáilte Samhain/Nollaig 2014	Eanáir/ Feabhra 2024	Difreáilte Samhain/Nollaig 2014	Eanáir/ Feabhra 2024	Difreáilte Samhain/Nollaig 2014	Eanáir/ Feabhra 2024	Difreáilte Samhain/Nollaig 2014	Eanáir/ Feabhra 2024	Difreáilte Samhain/Nollaig 2014	Eanáir/ Feabhra 2024	Difreáilte Samhain/Nollaig 2014	Eanáir/ Feabhra 2024	Difreáilte Samhain/Nollaig 2014
AE27	15	-10	36	1	28	5	18	4	3	0	51	-9	46	9
BE	11	-4	35	-8	33	5	19	6	2	1	46	-12	52	11
BG	23	-22	35	5	28	14	10	1	4	2	58	-17	38	15
CZ	12	-11	28	-9	36	6	20	12	4	2	40	-20	56	18
DK	5	-6	15	-6	21	-3	56	15	3	0	20	-12	77	12
DE	19	-10	32	1	29	4	16	3	4	2	51	-9	45	7
EE	19	-6	35	1	26	3	13	0	7	2	54	-5	39	3
IE	13	-9	28	-4	32	6	22	6	5	1	41	-13	54	12
EL	23	-17	47	12	23	7	7	-2	0	0	70	-5	30	5
ES	19	-15	35	-3	21	5	21	11	4	2	54	-18	42	16
FR	13	-8	29	-1	29	5	26	4	3	0	42	-9	55	9
Acmhainní Daonna	19	-8	43	6	27	4	9	-3	2	1	62	-2	36	1
TF	11	-14	44	-3	33	15	11	3	1	-1	55	-17	44	18
Bliain éilimh	27	-17	34	5	22	5	14	4	3	3	61	-12	36	9
LV	25	-16	38	1	26	11	7	2	4	2	63	-15	33	13
LT	28	-5	45	8	20	-1	6	-1	1	-1	73	3	26	-2
LU	18	-10	31	-9	31	9	18	11	2	-1	49	-19	49	20
HU	30	-15	40	8	22	7	6	-1	2	1	70	-7	28	6
MT	17	-17	52	9	20	5	10	4	1	-1	69	-8	30	9
NL	8	-8	21	-9	28	3	41	13	2	1	29	-17	69	16
AT	23	-12	35	-3	27	8	10	4	5	3	58	-15	37	12
PL	15	-11	46	4	26	5	8	1	5	1	61	-7	34	6
PT	9	-19	64	13	19	5	6	0	2	1	73	-6	25	5
RO	16	-16	42	9	30	11	11	0	1	-4	58	-7	41	11
SI	15	-11	25	-10	32	9	27	12	1	0	40	-21	59	21
SK	16	-3	36	-3	35	4	9	1	4	1	52	-6	44	5
FI	4	-2	12	-9	28	-6	52	16	4	1	16	-11	80	10
SE	8	0	17	-7	17	0	56	7	2	0	25	-7	73	7

Eorabharaméadar Speisialta 545 — Steirítíopaí Inscne

QD4.2 Cuir in iúl dom cé acu a aontaíonn tú nó nach n-aontaíonn tú le gach ceann de na ráitis seo a leanas. Saibhriú d'athair is ea saoire do thuismitheoirí a ghlacadh (%)

	Aontaím go hiomlán	Claonadh a bheith ann teacht ar chomhaontú	Bhí claonadh ann easaontú	Easaontaím go hiomlán	Níl a fhios agam	lomlán 'Aontaíonn'	lomlán 'Easaontaím'
AE27	39	42	11	3	5	81	14
BE	34	50	11	2	3	84	13
BG	22	42	17	8	11	64	25
CZ	15	39	29	8	9	54	37
DK	62	24	7	3	4	86	10
DE	41	42	9	2	6	83	11
EE	21	37	17	8	17	58	25
IE	45	39	5	3	8	84	8
EL	39	45	10	3	3	84	13
ES	59	28	5	3	5	87	8
FR	45	42	7	1	5	87	8
Acmhainní Daonna	26	48	17	4	5	74	21
TF	30	48	14	3	5	78	17
Bliain éilimh	59	30	4	3	4	89	7
LV	17	41	19	8	15	58	27
LT	25	44	17	4	10	69	21
LU	54	34	7	2	3	88	9
HU	24	46	16	5	9	70	21
MT	29	50	11	6	4	79	17
NL	61	31	4	3	1	92	7
AT	28	37	19	7	9	65	26
PL	20	55	15	4	6	75	19
PT	29	61	6	1	3	90	7
RO	12	41	31	9	7	53	40
SI	55	33	8	3	1	88	11
SK	17	49	17	7	10	66	24
FI	68	24	2	1	5	92	3
SE	87	8	2	2	1	95	4

Eorabharaméadar Speisialta 545 — Steiréitíopaí Inscne

QD4.3 Cuir in iúl dom cé acu a aontaíonn tú nó nach n-aontaíonn tú le gach ceann de na ráitis seo a leanas.

Ar an iomlán, is lú an inniúlacht atá ag fir ná ag mná chun cúraimí tí a dhéanamh (%)

	Aontaím go hiomlán		Claonadh a bheith ann teacht ar chomhaontú		Bhí claonadh ann easaontú		Easaontaím go hiomlán		Níl a fhios agam		Iomlán 'Aontaíonn'		Iomlán 'Easaontaím'	
	Eanáir/Feabhra 2024	Difreáilt e Samhain/Nollai g 2014	Eanáir/Feabhra 2024	Difreáilt e Samhain/Nollai g 2014	Eanáir/Feabhra 2024	Difreáilt e Samhain/Nollai g 2014	Eanáir/Feabhra 2024	Difreáilt e Samhain/Nollai g 2014	Eanáir/Feabhra 2024	Difreáilt e Samhain/Nollai g 2014	Eanáir/Feabhra 2024	Difreáilt e Samhain/Nollai g 2014	Eanáir/Feabhra 2024	Difreáilt e Samhain/Nollai g 2014
AE27	15	-5	34	4	26	1	23	0	2	0	49	-1	49	1
BE	9	0	32	5	33	-2	25	-4	1	1	41	5	58	-6
BG	28	-9	33	4	25	5	11	-1	3	1	61	-5	36	4
CZ	13	-4	35	1	32	1	17	0	3	2	48	-3	49	1
DK	3	-4	11	-4	17	-3	66	9	3	2	14	-8	83	6
DE	15	-5	34	2	28	2	21	1	2	0	49	-3	49	3
EE	14	1	31	6	28	-4	22	-5	5	2	45	7	50	-9
IE	16	-6	29	-3	27	4	25	4	3	1	45	-9	52	8
EL	17	-4	36	2	30	5	17	-3	0	0	53	-2	47	2
ES	17	-12	27	-2	23	4	31	10	2	0	44	-14	54	14
FR	11	-3	24	7	27	0	36	-4	2	0	35	4	63	-4
Acmhainní Daonna	14	-3	43	13	28	0	13	-10	2	0	57	10	41	-10
TF	20	-10	43	2	25	5	11	4	1	-1	63	-8	36	9
Bliain éilimh	18	-4	28	1	28	8	24	-6	2	1	46	-3	52	2
LV	18	-8	35	5	28	2	16	-1	3	2	53	-3	44	1
LT	22	3	35	2	25	-4	16	-1	2	0	57	5	41	-5
LU	10	-5	21	0	33	-2	35	7	1	0	31	-5	68	5
HU	27	-8	47	11	19	1	7	-3	0	-1	74	3	26	-2
MT	9	-14	35	3	31	9	24	3	1	-1	44	-11	55	12
NL	10	4	25	11	24	-1	40	-13	1	-1	35	15	64	-14
AT	16	-3	33	-6	27	4	20	3	4	2	49	-9	47	7
PL	17	1	47	6	27	-1	6	-4	3	-2	64	7	33	-5
PT	12	-3	45	3	33	6	8	-7	2	1	57	0	41	-1
RO	16	-15	42	10	33	11	7	-5	2	-1	58	-5	40	6
SI	14	-5	22	-6	35	10	28	2	1	-1	36	-11	63	12
SK	22	6	41	6	23	-10	11	-2	3	0	63	12	34	-12
FI	9	-2	13	-13	24	-10	52	24	2	1	22	-15	76	14
SE	5	-3	14	-8	9	-5	72	17	0	-1	19	-11	81	12

Eorabharaméadar Speisialta 545 — Steiréitíopaí Inscne

QD4.4 Inis dom, le do thoil, an aontaíonn tú nó an easaontaíonn tú le gach ceann de na ráitis seo a leanas.

Má tá pá an athar níos ísle ná pá na máthar, is é an té ar chóir dó éirí as an obair chun aire a thabhairt do na leanaí, má chinneann teaghlach go gcaithfidh tuismitheoir amháin é sin a dhéanamh (%)

	Aontaím go hiomlán		Claonadh a bheith ann teacht ar chomhaontú		Bhí claonadh ann easaontú		Easaontaím go hiomlán		Níl a fhios agam		Iomlán 'Aontaíonn'		Iomlán 'Easaontaím'	
	Eanáir/ Feabhra 2024	Difreáilt e Samhain/Nollaig 2014	Eanáir/ Feabhra 2024	Difreáilt e Samhain/Nollaig 2014	Eanáir/ Feabhra 2024	Difreáilt e Samhain/Nollaig 2014	Eanáir/ Feabhra 2024	Difreáilt e Samhain/Nollaig 2014	Eanáir/ Feabhra 2024	Difreáilt e Samhain/Nollaig 2014	Eanáir/ Feabhra 2024	Difreáilt e Samhain/Nollaig 2014	Eanáir/ Feabhra 2024	Difreáilt e Samhain/Nollaig 2014
AE27	18	2	33	1	24	-4	17	-1	8	2	51	3	41	-5
BE	10	2	35	9	32	-7	18	-8	5	4	45	11	50	-15
BG	20	13	33	6	21	-11	15	-9	11	1	53	19	36	-20
CZ	15	2	40	-5	27	-4	10	3	8	4	55	-3	37	-1
DK	14	0	18	-7	20	-11	35	10	13	8	32	-7	55	-1
DE	29	-3	38	-2	17	0	7	0	9	5	67	-5	24	0
EE	12	2	30	3	27	-7	15	-10	16	12	42	5	42	-17
IE	23	8	33	-7	19	-2	14	5	11	-4	56	1	33	3
EL	10	3	30	14	31	-6	24	-15	5	4	40	17	55	-21
ES	29	9	23	-15	18	-4	20	10	10	0	52	-6	38	6
FR	11	1	27	-4	26	-7	26	7	10	3	38	-3	52	0
Acmhainní Daonna	16	16	37	37	28	28	14	14	5	5	53	53	42	42
TF	10	3	31	12	35	2	18	-19	6	2	41	15	53	-17
Bliain éilimh	14	11	32	24	17	-6	31	-34	6	5	46	35	48	-40
LV	9	-1	25	-1	36	2	19	-5	11	5	34	-2	55	-3
LT	20	6	31	2	26	-6	12	-5	11	3	51	8	38	-11
LU	17	0	25	-6	30	4	18	-1	10	3	42	-6	48	3
HU	17	0	36	4	27	-5	12	-3	8	4	53	4	39	-8
MT	16	5	45	24	23	-10	12	-14	4	-5	61	29	35	-24
NL	14	5	27	7	25	-10	28	-5	6	3	41	12	53	-15
AT	18	-1	37	-5	20	-5	11	2	14	9	55	-6	31	-3
PL	17	4	44	8	21	-9	11	-2	7	-1	61	12	32	-11
PT	8	-3	43	5	30	1	12	-2	7	-1	51	2	42	-1
RO	13	6	32	10	37	2	12	-16	6	-2	45	16	49	-14
SI	15	3	24	1	31	-7	27	3	3	0	39	4	58	-4
SK	17	1	42	-4	25	-2	7	0	9	5	59	-3	32	-2
FI	14	5	34	6	24	-12	16	-6	12	7	48	11	40	-18
SE	25	9	26	0	14	-13	30	6	5	-2	51	9	44	-7

Eorabharaméadar Speisialta 545 — Steirítíopaí Inscne

QD5.1 Inis dom, le do thoil, an aontaíonn tú nó an easaontaíonn tú le gach ceann de na ráitis seo a leanas faoin obair?

Ba cheart do mhná tosaíocht a thabhairt dá bhfreagrachtaí teaghlaigh thar a ngairm bheatha (%)

	Aontaím go hiomlán	Claonadh a bheith ann teacht ar chomhaontú	Bhí claonadh ann easaontú	Easaontaím go hiomlán	Braitheann sé (SPONTANEO US)	Níl a fhios agam	Iomlán 'Aontaíonn'	Iomlán 'Easaontaím'
AE27	9	25	30	31	2	3	34	61
BE	5	22	35	36	1	1	27	71
BG	21	41	24	8	2	4	62	32
CZ	10	32	34	18	1	5	42	52
DK	4	10	21	55	5	5	14	76
DE	9	24	32	28	4	3	33	60
EE	13	31	28	14	9	5	44	42
IE	9	25	29	29	3	5	34	58
EL	13	35	36	12	3	1	48	48
ES	5	11	26	51	2	5	16	77
FR	6	16	30	42	1	5	22	72
Acmhai nní Daonna	12	34	34	16	2	2	46	50
TF	9	26	38	25	0	2	35	63
Bliain éilimh	19	30	24	21	1	5	49	45
LV	13	20	39	22	3	3	33	61
LT	12	33	29	20	4	2	45	49
LU	5	13	33	38	9	2	18	71
HU	23	41	24	9	2	1	64	33
MT	15	48	18	15	3	1	63	33
NL	2	8	24	62	3	1	10	86
AT	11	32	26	18	10	3	43	44
PL	14	44	26	10	3	3	58	36
PT	5	37	42	11	2	3	42	53
RO	17	40	31	10	1	1	57	41
SI	11	27	31	27	2	2	38	58
SK	18	45	22	10	2	3	63	32
FI	5	8	26	53	7	1	13	79
SE	2	10	15	71	1	1	12	86

Eorabharaméadar Speisialta 545 — Steirítíopaí Inscne

QD5.2 Inis dom, le do thoil, an aontaíonn tú nó an easaontaíonn tú le gach ceann de na ráitis seo a leanas faoin obair?

Tá na seansanna céanna ag bean ardú céime a fháil mar fhear (%)

	Aontaím go hiomlán	Claonadh a bheith ann teacht ar chomhaontú	Bhí claonadh ann easaontú	Easaontaím go hiomlán	Braitheann sé (SPONTANEO US)	Níl a fhios agam	lomlán 'Aontaíonn'	lomlán 'Easaontaím'
AE27	22	30	31	14	1	2	52	45
BE	19	31	35	14	1	0	50	49
BG	33	35	22	5	1	4	68	27
CZ	36	33	21	7	1	2	69	28
DK	22	22	35	16	2	3	44	51
DE	18	24	40	15	1	2	42	55
EE	25	37	23	6	5	4	62	29
IE	17	30	31	18	1	3	47	49
EL	27	32	32	7	1	1	59	39
ES	35	24	22	15	1	3	59	37
FR	19	23	33	23	0	2	42	56
Acmhainní Daonna	20	37	28	13	1	1	57	41
TF	24	35	30	10	0	1	59	40
Bliain éilimh	32	30	25	9	0	4	62	34
LV	48	31	16	3	1	1	79	19
LT	36	39	16	5	2	2	75	21
LU	25	23	32	16	3	1	48	48
HU	17	35	35	11	1	1	52	46
MT	32	45	14	6	2	1	77	20
NL	21	17	40	19	2	1	38	59
AT	15	32	32	15	4	2	47	47
PL	16	47	25	8	3	1	63	33
PT	15	31	45	6	1	2	46	51
RO	24	34	30	9	1	2	58	39
SI	28	31	25	14	1	1	59	39
SK	24	44	22	6	2	2	68	28
FI	26	27	34	8	3	2	53	42
SE	26	27	29	17	0	1	53	46

Eorabharaméadar Speisialta 545 — Steirítíopaí Inscne

QD5.3 Inis dom, le do thoil, an aontaíonn tú nó an easaontaíonn tú le gach ceann de na ráitis seo a leanas faoi obair?

Is minic a thuilleann fir níos mó ná mná toisc go bhfuil a gcuid post níos déine (%)

	Aontaím go hiomlán	Claonadh a bheith ann teacht ar chomhaontú	Bhí claonadh ann easaontú	Easaontaím go hiomlán	Braitheann sé (SPONTANEO US)	Nil a fhios agam	lomlán 'Aontaíonn'	lomlán 'Easaontaím'
AE27	13	27	29	27	2	2	40	56
BE	9	25	32	30	2	2	34	62
BG	25	33	25	12	1	4	58	37
CZ	19	37	29	11	1	3	56	40
DK	10	15	25	44	3	3	25	69
DE	12	24	27	33	2	2	36	60
EE	20	41	20	8	6	5	61	28
IE	12	32	28	22	2	4	44	50
EL	21	39	30	8	1	1	60	38
ES	11	23	26	35	1	4	34	61
FR	8	21	34	33	1	3	29	67
Acmhainní Daonna	16	37	30	15	1	1	53	45
TF	9	26	37	26	0	2	35	63
Bliain éilimh	25	34	25	13	0	3	59	38
LV	23	30	30	11	3	3	53	41
LT	18	39	27	12	1	3	57	39
LU	7	19	32	35	5	2	26	67
HU	26	45	20	6	2	1	71	26
MT	6	28	37	24	3	2	34	61
NL	4	13	32	47	2	2	17	79
AT	17	27	25	23	6	2	44	48
PL	20	46	21	10	2	1	66	31
PT	6	41	39	10	1	3	47	49
RO	26	35	26	10	0	3	61	36
SI	15	31	30	22	1	1	46	52
SK	25	48	16	7	2	2	73	23
FI	6	17	29	41	5	2	23	70
SE	3	11	19	65	1	1	14	84

Eorabharaméadar Speisialta 545 — Steirítíopaí Inscne

QD5.4 Inis dom, le do thoil, an aontaíonn tú nó an easaontaíonn tú le gach ceann de na ráitis seo a leanas faoi obair?

Léiríonn fir a ghlacann saoire do thuismitheoirí easpa uailmhéine maidir lena ngairm bheatha (%)

	Aontaím go hiomlán	Claonadh a bheith ann teacht ar chomhaontú	Bhí claonadh ann easaontú	Easaontaím go hiomlán	Braitheann sé (SPONTANEOUS)	Níl a fhios agam	lomlán 'Aontaíonn'	lomlán 'Easaontaím'
AE27	5	14	31	46	1	3	19	77
BE	4	15	32	47	1	1	19	79
BG	11	22	30	28	2	7	33	58
CZ	7	21	40	25	1	6	28	65
DK	2	3	12	79	1	3	5	91
DE	4	10	33	49	1	3	14	82
EE	9	21	34	20	6	10	30	54
IE	3	10	28	55	0	4	13	83
EL	4	9	31	51	1	4	13	82
ES	3	9	22	61	1	4	12	83
FR	2	7	27	60	0	4	9	87
Acmhainní Daonna	8	21	38	31	1	1	29	69
TF	7	19	39	32	0	3	26	71
Bliain éilimh	6	16	23	50	0	5	22	73
LV	6	12	36	31	2	13	18	67
LT	9	18	33	31	2	7	27	64
LU	1	5	29	62	1	2	6	91
HU	11	28	30	25	3	3	39	55
MT	1	19	34	43	1	2	20	77
NL	1	2	19	77	1	0	3	96
AT	8	17	29	38	3	5	25	67
PL	11	27	37	22	2	1	38	59
PT	2	17	52	25	1	3	19	77
RO	6	25	41	23	1	4	31	64
SI	4	9	31	54	1	1	13	85
SK	12	29	30	23	2	4	41	53
FI	2	4	18	73	2	1	6	91
SE	1	3	5	90	0	1	4	95

Eorabharaméadar Speisialta 545 — Steiréitíopaí Inscne

QD5.5 Inis dom, le do thoil, an aontaíonn tú nó an easaontaíonn tú le gach ceann de na ráitis seo a leanas faoi obair?

Níl mná uailmhianach go leor chun na poist is sinsearaí in eagraíocht a fháil (%)

	Aontaím go hiomlán	Claonadh a bheith ann teacht ar chomhaontú	Bhí claonadh ann easaontú	Easaontaím go hiomlán	Braitheann sé (SPONTANEO US)	Níl a fhios agam	lomlán 'Aontaíonn'	lomlán 'Easaontaím'
AE27	6	17	30	44	1	2	23	74
BE	5	16	32	46	1	0	21	78
BG	18	23	27	26	2	4	41	53
CZ	7	24	34	31	1	3	31	65
DK	3	10	20	61	2	4	13	81
DE	4	13	34	47	1	1	17	81
EE	6	21	37	24	6	6	27	61
IE	3	10	31	52	1	3	13	83
EL	5	14	39	40	1	1	19	79
ES	3	11	20	62	1	3	14	82
FR	4	10	25	58	0	3	14	83
Acmhainní Daonna	7	20	38	33	1	1	27	71
TF	8	23	36	31	0	2	31	67
Bliain éilimh	10	16	29	40	0	5	26	69
LV	4	12	43	35	2	4	16	78
LT	7	18	36	35	1	3	25	71
LU	1	8	33	54	3	1	9	87
HU	9	28	35	26	1	1	37	61
MT	1	12	45	39	2	1	13	84
NL	3	10	20	65	1	1	13	85
AT	5	18	30	42	3	2	23	72
PL	10	31	32	24	2	1	41	56
PT	3	19	47	29	0	2	22	76
RO	9	23	42	22	1	3	32	64
SI	6	13	34	45	1	1	19	79
SK	11	30	31	23	2	3	41	54
FI	3	19	25	48	3	2	22	73
SE	1	5	9	84	0	1	6	93

Eorabharaméadar Speisialta 545 — Steiréitíopaí Inscne

QD6.1 Cuir in iúl dom an aontaíonn tú nó nach n-aontaíonn tú le gach ceann de na ráitis seo a leanas maidir leis an saol polaitiúil.

Tá níos lú spéise ag mná ná fir i bpoist freagrachta sa pholaitíocht (%)

	Aontaím go hiomlán		Claonadh a bheith ann teacht ar chomhaontú		Bhí claonadh ann easaontú		Easaontaím go hiomlán		Níl a fhios agam		Iomlán 'Aontaíonn'		Iomlán 'Easaontaím'	
	Eanáir/ Feabhra 2024	Difreáilt e Meitheamh 2017	Eanáir/ Feabhra 2024	Difreáilt e Meitheamh 2017	Eanáir/ Feabhra 2024	Difreáilt e Meitheamh 2017	Eanáir/ Feabhra 2024	Difreáilt e Meitheamh 2017	Eanáir/ Feabhra 2024	Difreáilt e Meitheamh 2017	Eanáir/ Feabhra 2024	Difreáilt e Meitheamh 2017	Eanáir/ Feabhra 2024	Difreáilt e Meitheamh 2017
AE27	8	1	27	0	35	-1	25	0	5	0	35	1	60	-1
BE	5	2	28	-4	41	1	22	0	4	1	33	-2	63	1
BG	14	2	32	3	31	3	15	-8	8	0	46	5	46	-5
CZ	14	-1	46	1	26	0	8	0	6	0	60	0	34	0
DK	4	-1	17	-7	28	-3	44	9	7	2	21	-8	72	6
DE	6	0	25	-2	37	0	28	2	4	0	31	-2	65	2
EE	7	1	30	0	35	-5	15	0	13	4	37	1	50	-5
IE	7	-1	22	0	34	-2	30	3	7	0	29	-1	64	1
EL	12	-1	26	-9	44	11	17	-1	1	0	38	-10	61	10
ES	6	1	16	0	30	-4	41	0	7	3	22	1	71	-4
FR	4	1	19	2	35	-8	36	3	6	2	23	3	71	-5
Acmhainní Daonna	12	-1	36	5	35	5	14	-10	3	1	48	4	49	-5
TF	9	-2	29	-3	39	5	20	1	3	-1	38	-5	59	6
Bliain éilimh	18	4	31	-7	26	-6	19	5	6	4	49	-3	45	-1
LV	7	-4	28	3	41	6	12	-10	12	5	35	-1	53	-4
LT	9	2	25	-8	41	0	18	3	7	3	34	-6	59	3
LU	4	-2	22	-10	37	-2	30	14	7	0	26	-12	67	12
HU	15	-4	43	5	30	3	9	-2	3	-2	58	1	39	1
MT	6	2	36	-4	42	-2	14	6	2	-2	42	-2	56	4
NL	3	-2	16	-16	36	6	39	11	6	1	19	-18	75	17
AT	12	1	28	-4	30	2	24	-2	6	3	40	-3	54	0
PL	15	7	45	7	30	-6	6	-5	4	-3	60	14	36	-11
PT	4	-4	36	11	44	6	11	-14	5	1	40	7	55	-8
RO	13	-5	40	2	36	5	7	-3	4	1	53	-3	43	2
SI	12	-2	28	-3	36	1	21	4	3	0	40	-5	57	5
SK	21	4	42	7	23	-8	8	0	6	-3	63	11	31	-8
FI	4	-2	18	-13	37	2	34	11	7	2	22	-15	71	13
SE	3	0	11	-8	16	-2	67	11	3	-1	14	-8	83	9

Eorabharaméadar Speisialta 545 — Steiréitíopaí Inscne

QD6.2 Cuir in iúl dom an aontaíonn tú nó nach n-aontaíonn tú le gach ceann de na ráitis seo a leanas maidir leis an saol polaitiúil.

Tá fir níos uailmhianáí ná mná sa pholaitíocht (%)

	Aontaím go hiomlán		Claonadh a bheith ann teacht ar chomhaontú		Bhí claonadh ann easaontú		Easaontaím go hiomlán		Níl a fhios agam		Iomlán 'Aontaíonn'		Iomlán 'Easaontaím'	
	Eanáir/ Feabhra 2024	Difreáilt e Meitheamh 2017	Eanáir/ Feabhra 2024	Difreáilt e Meitheamh 2017	Eanáir/ Feabhra 2024	Difreáilt e Meitheamh 2017	Eanáir/ Feabhra 2024	Difreáilt e Meitheamh 2017	Eanáir/ Feabhra 2024	Difreáilt e Meitheamh 2017	Eanáir/ Feabhra 2024	Difreáilt e Meitheamh 2017	Eanáir/ Feabhra 2024	Difreáilt e Meitheamh 2017
AE27	17	6	30	6	28	-7	21	-5	4	0	47	12	49	-12
BE	10	3	36	2	31	-7	19	-1	4	3	46	5	50	-8
BG	35	13	33	11	18	-11	9	-14	5	1	68	24	27	-25
CZ	26	3	41	7	20	-10	9	-2	4	2	67	10	29	-12
DK	7	-3	17	-8	25	-2	46	12	5	1	24	-11	71	10
DE	12	6	23	10	34	-6	26	-13	5	3	35	16	60	-19
EE	24	9	42	11	18	-16	9	-5	7	1	66	20	27	-21
IE	13	2	29	5	29	-6	24	-1	5	0	42	7	53	-7
EL	30	4	33	3	28	-5	9	-2	0	0	63	7	37	-7
ES	17	0	29	2	22	-5	26	2	6	1	46	2	48	-3
FR	13	7	27	4	28	-10	27	-1	5	0	40	11	55	-11
Acmhainní Daonna	17	6	38	5	27	0	16	-11	2	0	55	11	43	-11
TF	21	1	36	3	30	0	11	-3	2	-1	57	4	41	-3
Bliain éilimh	38	16	34	10	13	-20	11	-7	4	1	72	26	24	-27
LV	21	-1	31	3	29	0	8	-5	11	3	52	2	37	-5
LT	19	1	30	-4	32	-1	14	2	5	2	49	-3	46	1
LU	15	9	27	3	28	-16	25	5	5	-1	42	12	53	-11
HU	31	9	43	8	19	-8	6	-6	1	-3	74	17	25	-14
MT	16	9	52	22	20	-26	11	-1	1	-4	68	31	31	-27
NL	7	-1	23	-5	32	1	34	4	4	1	30	-6	66	5
AT	15	2	27	6	30	-1	21	-12	7	5	42	8	51	-13
PL	18	14	37	20	32	-16	9	-15	4	-3	55	34	41	-31
PT	13	0	44	11	31	-5	8	-8	4	2	57	11	39	-13
RO	27	8	36	6	27	-5	7	-9	3	0	63	14	34	-14
SI	22	6	31	8	27	-10	17	-5	3	1	53	14	44	-15
SK	41	14	42	9	11	-15	3	-4	3	-4	83	23	14	-19
FI	13	0	29	-6	27	-2	25	5	6	3	42	-6	52	3
SE	3	2	7	0	14	-1	73	-2	3	1	10	2	87	-3

Eorabharaméadar Speisialta 545 — Steiréitíopaí Inscne

QD6.4 Inis dom, le do thoil, an aontaíonn tú nó an easaontaíonn tú le gach ceann de na ráitis seo a leanas maidir leis an saol polaitiúil.

Níl na cáilíochtaí ná na scileanna riachtanacha ag mná chun poist freagrachta sa pholaitíocht a líonadh (%)

	Aontaím go hiomlán		Claonadh a bheith ann teacht ar chomhaontú		Bhí claonadh ann easaontú		Easaontaím go hiomlán		Níl a fhios agam		Iomlán 'Aontaíonn'		Iomlán 'Easaontaím'	
	Eanáir/ Feabhra 2024	Difreáilt e Meitheamh 2017	Eanáir/ Feabhra 2024	Difreáilt e Meitheamh 2017	Eanáir/ Feabhra 2024	Difreáilt e Meitheamh 2017	Eanáir/ Feabhra 2024	Difreáilt e Meitheamh 2017	Eanáir/ Feabhra 2024	Difreáilt e Meitheamh 2017	Eanáir/ Feabhra 2024	Difreáilt e Meitheamh 2017	Eanáir/ Feabhra 2024	Difreáilt e Meitheamh 2017
AE27	5	0	14	2	32	5	46	-7	3	0	19	2	78	-2
BE	4	2	12	-2	36	4	47	-4	1	0	16	0	83	0
BG	15	6	21	6	32	2	26	-14	6	0	36	12	58	-12
CZ	5	0	19	1	38	-1	33	-1	5	1	24	1	71	-2
DK	1	-2	3	-2	11	-1	83	5	2	0	4	-4	94	4
DE	4	0	12	3	32	6	49	-11	3	2	16	3	81	-5
EE	12	7	21	6	34	-2	24	-16	9	5	33	13	58	-18
IE	2	-3	9	-2	30	3	54	1	5	1	11	-5	84	4
EL	6	3	10	-2	38	4	45	-5	1	0	16	1	83	-1
ES	4	1	9	2	22	1	61	-6	4	2	13	3	83	-5
FR	2	1	6	2	25	-1	63	-3	4	1	8	3	88	-4
Acmhainní Daonna	7	2	24	5	36	7	31	-15	2	1	31	7	67	-8
TF	9	-4	18	-6	39	15	32	-5	2	0	27	-10	71	10
Bliain éilimh	7	-6	15	6	30	2	43	-7	5	5	22	0	73	-5
LV	8	-4	20	-3	42	10	22	-4	8	1	28	-7	64	6
LT	6	1	16	1	39	-2	35	-2	4	2	22	2	74	-4
LU	1	-1	5	-2	29	0	63	4	2	-1	6	-3	92	4
HU	13	0	35	7	30	-1	19	-5	3	-1	48	7	49	-6
MT	3	0	19	1	43	-5	32	4	3	0	22	1	75	-1
NL	0	-1	2	0	15	-2	82	3	1	0	2	-1	97	1
AT	7	2	20	3	29	0	39	-8	5	3	27	5	68	-8
PL	10	7	30	13	42	-1	15	-18	3	-1	40	20	57	-19
PT	3	-2	17	6	49	25	29	-30	2	1	20	4	78	-5
RO	10	-1	25	-5	46	15	15	-10	4	1	35	-6	61	5
SI	6	-3	11	0	37	8	44	-6	2	1	17	-3	81	2
SK	14	3	26	10	35	-4	21	-6	4	-3	40	13	56	-10
FI	2	0	3	-5	16	-10	77	16	2	-1	5	-5	93	6
SE	1	0	2	0	4	-1	92	1	1	0	3	0	96	0

Eorabharaméadar Speisialta 545 — Steiréitíopaí Inscne

QD6.5 Inis dom, le do thoil, an aontaíonn tú nó an easaontaíonn tú le gach ceann de na ráitis seo a leanas maidir leis an saol polaitiúil.

Tá gá le bearta sealadacha (e.g. cuótaí) chun tearcionadaíocht na mban sa pholaitíocht atá ann cheana a shárú (%)

	Aontaím go hiomlán	Claonadh a bheith ann teacht ar chomhaontú	Bhí claonadh ann easaontú	Easaontaím go hiomlán	Níl a fhios agam	Iomlán 'Aontaíonn'	Iomlán 'Easaontaím'
AE27	16	39	22	14	9	55	36
BE	10	41	32	11	6	51	43
BG	18	36	19	8	19	54	27
CZ	7	30	32	20	11	37	52
DK	7	25	29	31	8	32	60
DE	14	35	25	19	7	49	44
EE	9	22	28	23	18	31	51
IE	20	38	18	13	11	58	31
EL	25	47	17	3	8	72	20
ES	17	31	19	19	14	48	38
FR	16	38	19	17	10	54	36
Acmhainní Daonna	20	48	22	4	6	68	26
TF	24	47	17	3	9	71	20
Bliain éilimh	35	39	10	9	7	74	19
LV	6	20	40	19	15	26	59
LT	16	31	24	17	12	47	41
LU	13	29	27	20	11	42	47
HU	22	49	18	6	5	71	24
MT	11	23	25	37	4	34	62
NL	11	35	27	21	6	46	48
AT	19	37	24	10	10	56	34
PL	18	46	25	3	8	64	28
PT	9	64	14	5	8	73	19
RO	9	41	30	7	13	50	37
SI	17	32	27	19	5	49	46
SK	17	37	25	12	9	54	37
FI	8	25	26	31	10	33	57
SE	10	35	19	34	2	45	53

Eorabharaméadar Speisialta 545 — Steiréitíopaí Inscne

QD6.7 Inis dom, le do thoil, an aontaíonn tú nó an easaontaíonn tú le gach ceann de na ráitis seo a leanas maidir leis an saol polaitiúil.

Mar thoradh ar níos mó ban a bheith sa pholaitíocht, déantar cinní beartais níos fearr (%)

	Aontaím go hiomlán	Claonadh a bheith ann teacht ar chomhaontú	Bhí claonadh ann easaontú	Easaontaím go hiomlán	Níl a fhios agam	Iomlán 'Aontaíonn'	Iomlán 'Easaontaím'
AE27	21	39	20	10	10	60	30
BE	16	42	26	9	7	58	35
BG	26	36	17	5	16	62	22
CZ	12	42	24	11	11	54	35
DK	21	33	19	13	14	54	32
DE	16	36	24	13	11	52	37
EE	11	27	26	18	18	38	44
IE	35	38	13	5	9	73	18
EL	33	46	15	3	3	79	18
ES	20	37	17	14	12	57	31
FR	16	30	26	16	12	46	42
Acmhain ní Daonna	26	49	16	4	5	75	20
TF	33	45	12	3	7	78	15
Bliain éilimh	32	45	11	6	6	77	17
LV	7	28	35	13	17	35	48
LT	11	34	31	14	10	45	45
LU	15	30	21	14	20	45	35
HU	22	44	21	6	7	66	27
MT	16	42	28	9	5	58	37
NL	25	39	19	10	7	64	29
AT	19	39	20	11	11	58	31
PL	19	48	21	3	9	67	24
PT	15	68	8	2	7	83	10
RO	15	43	29	5	8	58	34
SI	20	35	28	11	6	55	39
SK	25	39	21	5	10	64	26
FI	11	26	29	17	17	37	46
SE	44	31	11	11	3	75	22

Eorabharaméadar Speisialta 545 — Steirítíopaí Inscne

QD7.1 Inis dom, le do thoil, an aontaíonn tú nó an easaontaíonn tú le gach ceann de na ráitis seo a leanas faoi mhná agus fir i bpoist cheannaireachta?

Déanann fir ceannairí níos fearr ná mná (%)

	Aontaím go hiomlán	Claonadh a bheith ann teacht ar chomhaontú	Bhí claonadh ann easaontú	Easaontaím go hiomlán	Braitheann sé (SPONTANEOUS)	Níl a fhios agam	lomlán 'Aontaíonn'	lomlán 'Easaontaím'
AE27	7	18	33	37	2	3	25	70
BE	5	16	41	36	1	1	21	77
BG	18	30	30	13	5	4	48	43
CZ	9	26	37	20	2	6	35	57
DK	1	6	17	68	4	4	7	85
DE	4	14	36	40	3	3	18	76
EE	15	23	26	17	11	8	38	43
IE	5	13	29	44	3	6	18	73
EL	12	17	38	29	2	2	29	67
ES	4	12	24	54	2	4	16	78
FR	3	9	32	53	0	3	12	85
Acmhai nní Daonna	10	25	37	25	1	2	35	62
TF	9	19	40	29	0	3	28	69
Bliain éilimh	12	23	30	29	1	5	35	59
LV	11	22	40	16	6	5	33	56
LT	14	23	31	24	4	4	37	55
LU	3	8	31	50	6	2	11	81
HU	17	31	31	16	2	3	48	47
MT	3	24	37	31	4	1	27	68
NL	2	7	29	57	3	2	9	86
AT	11	19	27	30	9	4	30	57
PL	17	38	28	11	2	4	55	39
PT	3	25	45	23	2	2	28	68
RO	16	30	39	11	2	2	46	50
SI	10	19	35	31	3	2	29	66
SK	24	37	23	8	3	5	61	31
FI	3	11	24	52	8	2	14	76
SE	1	5	10	82	1	1	6	92

Eorabharaméadar Speisialta 545 — Steirítíopaí Inscne

QD7.2 Inis dom, le do thoil, an aontaíonn tú nó an easaontaíonn tú le gach ceann de na ráitis seo a leanas faoi mhná agus fir i bpoist cheannaireachta?

Ní léiríonn mná i bpoist cheannaireachta an t-údarás is gá chun a bheith dáiríre (%)

	Aontaím go hiomlán	Claonadh a bheith ann teacht ar chomhaontú	Bhí claonadh ann easaontú	Easaontaím go hiomlán	Braitheann sé (SPONTANEOUS)	Níl a fhios agam	lomlán 'Aontaíonn'	lomlán 'Easaontaím'
AE27	5	18	33	40	1	3	23	73
BE	4	17	36	41	1	1	21	77
BG	11	24	34	22	5	4	35	56
CZ	6	23	41	25	1	4	29	66
DK	2	7	20	65	2	4	9	85
DE	4	13	35	43	2	3	17	78
EE	9	23	35	22	5	6	32	57
IE	3	13	30	49	1	4	16	79
EL	7	17	40	34	1	1	24	74
ES	2	13	26	54	1	4	15	80
FR	3	10	26	58	0	3	13	84
Acmhai nní Daonna	10	28	36	24	1	1	38	60
TF	9	25	36	27	0	3	34	63
Bliain éilimh	10	24	29	32	0	5	34	61
LV	6	19	44	24	1	6	25	68
LT	6	17	37	31	3	6	23	68
LU	4	9	30	50	5	2	13	80
HU	9	32	34	22	1	2	41	56
MT	2	17	42	35	3	1	19	77
NL	1	5	29	62	1	2	6	91
AT	9	20	30	32	6	3	29	62
PL	11	34	35	17	1	2	45	52
PT	2	21	50	24	1	2	23	74
RO	9	27	43	17	1	3	36	60
SI	6	16	37	39	1	1	22	76
SK	11	31	33	17	3	5	42	50
FI	2	14	30	45	6	3	16	75
SE	2	9	12	76	0	1	11	88

Eorabharaméadar Speisialta 545 — Steiréitíopaí Inscne

QD7.3 Inis dom, le do thoil, an aontaíonn tú nó an easaontaíonn tú le gach ceann de na ráitis seo a leanas faoi mhná agus fir i bpoist cheannaireachta?

Tá mná ró-mhothúchánach le bheith ina gceannairí maithe (%)

	Aontaím go hiomlán	Claonadh a bheith ann teacht ar chomhaontú	Bhí claonadh ann easaontú	Easaontaím go hiomlán	Braitheann sé (SPONTANEOUS)	Níl a fhios agam	Iomlán 'Aontaíonn'	Iomlán 'Easaontaím'
AE27	5	16	34	41	1	3	21	75
BE	5	15	35	43	1	1	20	78
BG	12	28	34	18	4	4	40	52
CZ	5	26	42	22	1	4	31	64
DK	2	7	14	73	1	3	9	87
DE	3	14	36	42	2	3	17	78
EE	10	22	35	23	4	6	32	58
IE	4	11	29	52	1	3	15	81
EL	7	18	45	28	1	1	25	73
ES	3	13	25	54	1	4	16	79
FR	2	7	29	59	0	3	9	88
Acmhainní Daonna	8	25	35	29	1	2	33	64
TF	8	16	42	32	0	2	24	74
Bliain éilimh	11	27	30	28	1	3	38	58
LV	8	19	41	27	3	2	27	68
LT	9	23	36	27	2	3	32	63
LU	4	7	30	53	5	1	11	83
HU	12	30	35	20	1	2	42	55
MT	4	17	43	31	4	1	21	74
NL	1	3	25	70	0	1	4	95
AT	9	20	30	34	4	3	29	64
PL	13	36	35	13	1	2	49	48
PT	2	20	55	19	2	2	22	74
RO	8	29	42	16	2	3	37	58
SI	7	15	36	40	1	1	22	76
SK	16	29	34	14	3	4	45	48
FI	3	6	27	59	3	2	9	86
SE	1	3	8	87	0	1	4	95

Eorabharaméadar Speisialta 545 — Steirítíopaí Inscne

QD7.4 Inis dom, le do thoil, an aontaíonn tú nó an easaontaíonn tú le gach ceann de na ráitis seo a leanas faoi mhná agus fir i bpoist cheannaireachta?

Tá scileanna boga a thugtar go minic do mhná tábhachtach le bheith ina cheannaire maith (%)

	Aontaím go hiomlán	Claonadh a bheith ann teacht ar chomhaontú	Bhí claonadh ann easaontú	Easaontaím go hiomlán	Braitheann sé (SPONTANEOUS)	Níl a fhios agam	Iomlán 'Aontaíonn'	Iomlán 'Easaontaím'
AE27	19	44	18	8	3	8	63	26
BE	15	50	25	7	1	2	65	32
BG	17	46	16	4	8	9	63	20
CZ	13	48	24	6	1	8	61	30
DK	32	39	12	8	3	6	71	20
DE	17	30	24	9	5	15	47	33
EE	15	41	21	8	5	10	56	29
IE	20	44	15	9	2	10	64	24
EL	16	46	24	5	2	7	62	29
ES	18	42	15	13	3	9	60	28
FR	21	48	12	9	1	9	69	21
Acmhai nní Daonna	16	40	28	11	1	4	56	39
TF	22	49	19	6	0	4	71	25
Bliain éilimh	33	45	11	3	1	7	78	14
LV	13	37	27	5	5	13	50	32
LT	19	42	18	6	3	12	61	24
LU	25	45	13	7	5	5	70	20
HU	25	53	15	5	1	1	78	20
MT	19	56	13	6	1	5	75	19
NL	24	47	15	10	1	3	71	25
AT	15	40	19	9	7	10	55	28
PL	16	51	19	8	3	3	67	27
PT	12	68	11	3	2	4	80	14
RO	15	48	25	7	1	4	63	32
SI	22	41	23	10	1	3	63	33
SK	16	44	17	8	4	11	60	25
FI	38	46	7	3	3	3	84	10
SE	46	37	8	8	0	1	83	16

Eorabharaméadar Speisialta 545 — Steiréitíopaí Inscne

QD7.5 Inis dom, le do thoil, an aontaíonn tú nó an easaontaíonn tú le gach ceann de na ráitis seo a leanas faoi mhná agus fir i bpoist cheannaireachta?

D'éirigh níos fearr le foirne ceannaireachta atá cothrom ó thaobh inscne de (%)

	Aontaím go hiomlán	Claonadh a bheith ann teacht ar chomhaontú	Bhí claonadh ann easaontú	Easaontaím go hiomlán	Braitheann sé (SPONTANEOUS)	Níl a fhios agam	Iomlán 'Aontaíonn'	Iomlán 'Easaontaím'
AE27	30	43	13	6	2	6	73	19
BE	29	47	14	6	1	3	76	20
BG	29	43	11	2	7	8	72	13
CZ	18	41	17	8	3	13	59	25
DK	33	33	12	8	3	11	66	20
DE	27	40	15	6	4	8	67	21
EE	24	36	14	10	6	10	60	24
IE	33	39	10	5	3	10	72	15
EL	38	48	9	2	1	2	86	11
ES	29	39	12	10	2	8	68	22
FR	38	39	11	7	0	5	77	18
Acmhainní Daonna	28	46	15	5	1	5	74	20
TF	32	48	12	4	1	3	80	16
Bliain éilimh	47	39	6	3	1	4	86	9
LV	20	39	20	6	3	12	59	26
LT	24	43	14	7	2	10	67	21
LU	39	38	9	6	4	4	77	15
HU	28	48	14	5	2	3	76	19
MT	35	35	19	8	2	1	70	27
NL	47	38	5	3	2	5	85	8
AT	26	37	17	5	5	10	63	22
PL	17	54	16	6	2	5	71	22
PT	17	68	6	3	2	4	85	9
RO	22	43	22	6	2	5	65	28
SI	34	40	15	6	2	3	74	21
SK	30	35	15	5	4	11	65	20
FI	32	38	9	4	6	11	70	13
SE	58	25	3	6	1	7	83	9

Eorabharaméadar Speisialta 545 — Steiréitíopaí Inscne

QD5.5 Inis dom, le do thoil, an aontaíonn tú nó an easaontaíonn tú le gach ceann de na ráitis seo a leanas faoi obair?

Níl mná uailmhianach go leor chun na poist is sinsearaí in eagraíocht a fháil (%)

	Aontaím go hiomlán	Claonadh a bheith ann teacht ar chomhaontú	Bhí claonadh ann easaontú	Easaontaím go hiomlán	Braitheann sé (SPONTANEO US)	Níl a fhios agam	lomlán 'Aontaíonn'	lomlán 'Easaontaím'
AE27	6	17	30	44	1	2	23	74
BE	5	16	32	46	1	0	21	78
BG	18	23	27	26	2	4	41	53
CZ	7	24	34	31	1	3	31	65
DK	3	10	20	61	2	4	13	81
DE	4	13	34	47	1	1	17	81
EE	6	21	37	24	6	6	27	61
IE	3	10	31	52	1	3	13	83
EL	5	14	39	40	1	1	19	79
ES	3	11	20	62	1	3	14	82
FR	4	10	25	58	0	3	14	83
Acmhainní Daonna	7	20	38	33	1	1	27	71
TF	8	23	36	31	0	2	31	67
Bliain éilimh	10	16	29	40	0	5	26	69
LV	4	12	43	35	2	4	16	78
LT	7	18	36	35	1	3	25	71
LU	1	8	33	54	3	1	9	87
HU	9	28	35	26	1	1	37	61
MT	1	12	45	39	2	1	13	84
NL	3	10	20	65	1	1	13	85
AT	5	18	30	42	3	2	23	72
PL	10	31	32	24	2	1	41	56
PT	3	19	47	29	0	2	22	76
RO	9	23	42	22	1	3	32	64
SI	6	13	34	45	1	1	19	79
SK	11	30	31	23	2	3	41	54
FI	3	19	25	48	3	2	22	73
SE	1	5	9	84	0	1	6	93

Eorabharaméadar Speisialta 545 — Steiréitíopaí Inscne

QD6.1 Cuir in iúl dom an aontaíonn tú nó nach n-aontaíonn tú le gach ceann de na ráitis seo a leanas maidir leis an saol polaitiúil.

Tá níos lú spéise ag mná ná fir i bpoist freagrachta sa pholaitíocht (%)

	Aontaím go hiomlán		Claonadh a bheith ann teacht ar chomhaontú		Bhí claonadh ann easaontú		Easaontaím go hiomlán		Níl a fhios agam		Iomlán 'Aontaíonn'		Iomlán 'Easaontaím'	
	Eanáir/ Feabhra 2024	Difreáilt e Meitheamh 2017	Eanáir/ Feabhra 2024	Difreáilt e Meitheamh 2017	Eanáir/ Feabhra 2024	Difreáilt e Meitheamh 2017	Eanáir/ Feabhra 2024	Difreáilt e Meitheamh 2017	Eanáir/ Feabhra 2024	Difreáilt e Meitheamh 2017	Eanáir/ Feabhra 2024	Difreáilt e Meitheamh 2017	Eanáir/ Feabhra 2024	Difreáilt e Meitheamh 2017
AE27	8	1	27	0	35	-1	25	0	5	0	35	1	60	-1
BE	5	2	28	-4	41	1	22	0	4	1	33	-2	63	1
BG	14	2	32	3	31	3	15	-8	8	0	46	5	46	-5
CZ	14	-1	46	1	26	0	8	0	6	0	60	0	34	0
DK	4	-1	17	-7	28	-3	44	9	7	2	21	-8	72	6
DE	6	0	25	-2	37	0	28	2	4	0	31	-2	65	2
EE	7	1	30	0	35	-5	15	0	13	4	37	1	50	-5
IE	7	-1	22	0	34	-2	30	3	7	0	29	-1	64	1
EL	12	-1	26	-9	44	11	17	-1	1	0	38	-10	61	10
ES	6	1	16	0	30	-4	41	0	7	3	22	1	71	-4
FR	4	1	19	2	35	-8	36	3	6	2	23	3	71	-5
Acmhainní Daonna	12	-1	36	5	35	5	14	-10	3	1	48	4	49	-5
TF	9	-2	29	-3	39	5	20	1	3	-1	38	-5	59	6
Bliain éilimh	18	4	31	-7	26	-6	19	5	6	4	49	-3	45	-1
LV	7	-4	28	3	41	6	12	-10	12	5	35	-1	53	-4
LT	9	2	25	-8	41	0	18	3	7	3	34	-6	59	3
LU	4	-2	22	-10	37	-2	30	14	7	0	26	-12	67	12
HU	15	-4	43	5	30	3	9	-2	3	-2	58	1	39	1
MT	6	2	36	-4	42	-2	14	6	2	-2	42	-2	56	4
NL	3	-2	16	-16	36	6	39	11	6	1	19	-18	75	17
AT	12	1	28	-4	30	2	24	-2	6	3	40	-3	54	0
PL	15	7	45	7	30	-6	6	-5	4	-3	60	14	36	-11
PT	4	-4	36	11	44	6	11	-14	5	1	40	7	55	-8
RO	13	-5	40	2	36	5	7	-3	4	1	53	-3	43	2
SI	12	-2	28	-3	36	1	21	4	3	0	40	-5	57	5
SK	21	4	42	7	23	-8	8	0	6	-3	63	11	31	-8
FI	4	-2	18	-13	37	2	34	11	7	2	22	-15	71	13
SE	3	0	11	-8	16	-2	67	11	3	-1	14	-8	83	9

Eorabharaméadar Speisialta 545 — Steiréitíopaí Inscne

QD6.2 Cuir in iúl dom an aontaíonn tú nó nach n-aontaíonn tú le gach ceann de na ráitis seo a leanas maidir leis an saol polaitiúil.

Tá fir níos uailmhianaí ná mná sa pholaitíocht (%)

	Aontaím go hiomlán		Claonadh a bheith ann teacht ar chomhaontú		Bhí claonadh ann easaontú		Easaontaím go hiomlán		Níl a fhios agam		Iomlán 'Aontaíonn'		Iomlán 'Easaontaím'	
	Eanáir/ Feabhra 2024	Difreáilt e Meitheamh 2017	Eanáir/ Feabhra 2024	Difreáilt e Meitheamh 2017	Eanáir/ Feabhra 2024	Difreáilt e Meitheamh 2017	Eanáir/ Feabhra 2024	Difreáilt e Meitheamh 2017	Eanáir/ Feabhra 2024	Difreáilt e Meitheamh 2017	Eanáir/ Feabhra 2024	Difreáilt e Meitheamh 2017	Eanáir/ Feabhra 2024	Difreáilt e Meitheamh 2017
AE27	17	6	30	6	28	-7	21	-5	4	0	47	12	49	-12
BE	10	3	36	2	31	-7	19	-1	4	3	46	5	50	-8
BG	35	13	33	11	18	-11	9	-14	5	1	68	24	27	-25
CZ	26	3	41	7	20	-10	9	-2	4	2	67	10	29	-12
DK	7	-3	17	-8	25	-2	46	12	5	1	24	-11	71	10
DE	12	6	23	10	34	-6	26	-13	5	3	35	16	60	-19
EE	24	9	42	11	18	-16	9	-5	7	1	66	20	27	-21
IE	13	2	29	5	29	-6	24	-1	5	0	42	7	53	-7
EL	30	4	33	3	28	-5	9	-2	0	0	63	7	37	-7
ES	17	0	29	2	22	-5	26	2	6	1	46	2	48	-3
FR	13	7	27	4	28	-10	27	-1	5	0	40	11	55	-11
Acmhainní Daonna	17	6	38	5	27	0	16	-11	2	0	55	11	43	-11
TF	21	1	36	3	30	0	11	-3	2	-1	57	4	41	-3
Bliain éilimh	38	16	34	10	13	-20	11	-7	4	1	72	26	24	-27
LV	21	-1	31	3	29	0	8	-5	11	3	52	2	37	-5
LT	19	1	30	-4	32	-1	14	2	5	2	49	-3	46	1
LU	15	9	27	3	28	-16	25	5	5	-1	42	12	53	-11
HU	31	9	43	8	19	-8	6	-6	1	-3	74	17	25	-14
MT	16	9	52	22	20	-26	11	-1	1	-4	68	31	31	-27
NL	7	-1	23	-5	32	1	34	4	4	1	30	-6	66	5
AT	15	2	27	6	30	-1	21	-12	7	5	42	8	51	-13
PL	18	14	37	20	32	-16	9	-15	4	-3	55	34	41	-31
PT	13	0	44	11	31	-5	8	-8	4	2	57	11	39	-13
RO	27	8	36	6	27	-5	7	-9	3	0	63	14	34	-14
SI	22	6	31	8	27	-10	17	-5	3	1	53	14	44	-15
SK	41	14	42	9	11	-15	3	-4	3	-4	83	23	14	-19
FI	13	0	29	-6	27	-2	25	5	6	3	42	-6	52	3
SE	3	2	7	0	14	-1	73	-2	3	1	10	2	87	-3

Eorabharaméadar Speisialta 545 — Steiréitíopaí Inscne

QD6.4 Inis dom, le do thoil, an aontaíonn tú nó an easaontaíonn tú le gach ceann de na ráitis seo a leanas maidir leis an saol polaitiúil.

Níl na cáilíochtaí ná na scileanna riachtanacha ag mná chun poist freagrachta sa pholaitíocht a líonadh (%)

	Aontaím go hiomlán		Claonadh a bheith ann teacht ar chomhaontú		Bhí claonadh ann easaontú		Easaontaím go hiomlán		Níl a fhios agam		Iomlán 'Aontaíonn'		Iomlán 'Easaontaím'	
	Eanáir/ Feabhra 2024	Difreáilt e Meitheamh 2017	Eanáir/ Feabhra 2024	Difreáilt e Meitheamh 2017	Eanáir/ Feabhra 2024	Difreáilt e Meitheamh 2017	Eanáir/ Feabhra 2024	Difreáilt e Meitheamh 2017	Eanáir/ Feabhra 2024	Difreáilt e Meitheamh 2017	Eanáir/ Feabhra 2024	Difreáilt e Meitheamh 2017	Eanáir/ Feabhra 2024	Difreáilt e Meitheamh 2017
AE27	5	0	14	2	32	5	46	-7	3	0	19	2	78	-2
BE	4	2	12	-2	36	4	47	-4	1	0	16	0	83	0
BG	15	6	21	6	32	2	26	-14	6	0	36	12	58	-12
CZ	5	0	19	1	38	-1	33	-1	5	1	24	1	71	-2
DK	1	-2	3	-2	11	-1	83	5	2	0	4	-4	94	4
DE	4	0	12	3	32	6	49	-11	3	2	16	3	81	-5
EE	12	7	21	6	34	-2	24	-16	9	5	33	13	58	-18
IE	2	-3	9	-2	30	3	54	1	5	1	11	-5	84	4
EL	6	3	10	-2	38	4	45	-5	1	0	16	1	83	-1
ES	4	1	9	2	22	1	61	-6	4	2	13	3	83	-5
FR	2	1	6	2	25	-1	63	-3	4	1	8	3	88	-4
Acmhainní Daonna	7	2	24	5	36	7	31	-15	2	1	31	7	67	-8
TF	9	-4	18	-6	39	15	32	-5	2	0	27	-10	71	10
Bliain éilimh	7	-6	15	6	30	2	43	-7	5	5	22	0	73	-5
LV	8	-4	20	-3	42	10	22	-4	8	1	28	-7	64	6
LT	6	1	16	1	39	-2	35	-2	4	2	22	2	74	-4
LU	1	-1	5	-2	29	0	63	4	2	-1	6	-3	92	4
HU	13	0	35	7	30	-1	19	-5	3	-1	48	7	49	-6
MT	3	0	19	1	43	-5	32	4	3	0	22	1	75	-1
NL	0	-1	2	0	15	-2	82	3	1	0	2	-1	97	1
AT	7	2	20	3	29	0	39	-8	5	3	27	5	68	-8
PL	10	7	30	13	42	-1	15	-18	3	-1	40	20	57	-19
PT	3	-2	17	6	49	25	29	-30	2	1	20	4	78	-5
RO	10	-1	25	-5	46	15	15	-10	4	1	35	-6	61	5
SI	6	-3	11	0	37	8	44	-6	2	1	17	-3	81	2
SK	14	3	26	10	35	-4	21	-6	4	-3	40	13	56	-10
FI	2	0	3	-5	16	-10	77	16	2	-1	5	-5	93	6
SE	1	0	2	0	4	-1	92	1	1	0	3	0	96	0

Eorabharaméadar Speisialta 545 — Steiréitíopaí Inscne

QD6.5 Inis dom, le do thoil, an aontaíonn tú nó an easaontaíonn tú le gach ceann de na ráitis seo a leanas maidir leis an saol polaitiúil.

Tá gá le bearta sealadacha (e.g. cuótaí) chun tearcionadaíocht na mban sa pholaitíocht atá ann cheana a shárú (%)

	Aontaím go hiomlán	Claonadh a bheith ann teacht ar chomhaontú	Bhí claonadh ann easaontú	Easaontaím go hiomlán	Níl a fhios agam	Iomlán 'Aontaíonn'	Iomlán 'Easaontaím'
AE27	16	39	22	14	9	55	36
BE	10	41	32	11	6	51	43
BG	18	36	19	8	19	54	27
CZ	7	30	32	20	11	37	52
DK	7	25	29	31	8	32	60
DE	14	35	25	19	7	49	44
EE	9	22	28	23	18	31	51
IE	20	38	18	13	11	58	31
EL	25	47	17	3	8	72	20
ES	17	31	19	19	14	48	38
FR	16	38	19	17	10	54	36
Acmhainní Daonna	20	48	22	4	6	68	26
TF	24	47	17	3	9	71	20
Bliain éilimh	35	39	10	9	7	74	19
LV	6	20	40	19	15	26	59
LT	16	31	24	17	12	47	41
LU	13	29	27	20	11	42	47
HU	22	49	18	6	5	71	24
MT	11	23	25	37	4	34	62
NL	11	35	27	21	6	46	48
AT	19	37	24	10	10	56	34
PL	18	46	25	3	8	64	28
PT	9	64	14	5	8	73	19
RO	9	41	30	7	13	50	37
SI	17	32	27	19	5	49	46
SK	17	37	25	12	9	54	37
FI	8	25	26	31	10	33	57
SE	10	35	19	34	2	45	53

Eorabharaméadar Speisialta 545 — Steiréitíopaí Inscne

QD6.7 Inis dom, le do thoil, an aontaíonn tú nó an easaontaíonn tú le gach ceann de na ráitis seo a leanas maidir leis an saol polaitiúil.

Mar thoradh ar níos mó ban a bheith sa pholaitíocht, déantar cinntí beartais níos fearr (%)

	Aontaím go hiomlán	Claonadh a bheith ann teacht ar chomhaontú	Bhí claonadh ann easaontú	Easaontaím go hiomlán	Níl a fhios agam	Iomlán 'Aontaíonn'	Iomlán 'Easaontaím'
AE27	21	39	20	10	10	60	30
BE	16	42	26	9	7	58	35
BG	26	36	17	5	16	62	22
CZ	12	42	24	11	11	54	35
DK	21	33	19	13	14	54	32
DE	16	36	24	13	11	52	37
EE	11	27	26	18	18	38	44
IE	35	38	13	5	9	73	18
EL	33	46	15	3	3	79	18
ES	20	37	17	14	12	57	31
FR	16	30	26	16	12	46	42
Acmhainní Daonna	26	49	16	4	5	75	20
TF	33	45	12	3	7	78	15
Bliain éilimh	32	45	11	6	6	77	17
LV	7	28	35	13	17	35	48
LT	11	34	31	14	10	45	45
LU	15	30	21	14	20	45	35
HU	22	44	21	6	7	66	27
MT	16	42	28	9	5	58	37
NL	25	39	19	10	7	64	29
AT	19	39	20	11	11	58	31
PL	19	48	21	3	9	67	24
PT	15	68	8	2	7	83	10
RO	15	43	29	5	8	58	34
SI	20	35	28	11	6	55	39
SK	25	39	21	5	10	64	26
FI	11	26	29	17	17	37	46
SE	44	31	11	11	3	75	22

Eorabharaméadar Speisialta 545 — Steiréitíopaí Inscne

QD7.1 Inis dom, le do thoil, an aontaíonn tú nó an easaontaíonn tú le gach ceann de na ráitis seo a leanas faoi mhná agus fir i bpoist cheannaireachta?

Déanann fir ceannairí níos fearr ná mná (%)

	Aontaím go hiomlán	Claonadh a bheith ann teacht ar chomhaontú	Bhí claonadh ann easaontú	Easaontaím go hiomlán	Braitheann sé (SPONTANEOUS)	Níl a fhios agam	lomlán 'Aontaíonn'	lomlán 'Easaontaím'
AE27	7	18	33	37	2	3	25	70
BE	5	16	41	36	1	1	21	77
BG	18	30	30	13	5	4	48	43
CZ	9	26	37	20	2	6	35	57
DK	1	6	17	68	4	4	7	85
DE	4	14	36	40	3	3	18	76
EE	15	23	26	17	11	8	38	43
IE	5	13	29	44	3	6	18	73
EL	12	17	38	29	2	2	29	67
ES	4	12	24	54	2	4	16	78
FR	3	9	32	53	0	3	12	85
Acmhai nní Daonna	10	25	37	25	1	2	35	62
TF	9	19	40	29	0	3	28	69
Bliain éilimh	12	23	30	29	1	5	35	59
LV	11	22	40	16	6	5	33	56
LT	14	23	31	24	4	4	37	55
LU	3	8	31	50	6	2	11	81
HU	17	31	31	16	2	3	48	47
MT	3	24	37	31	4	1	27	68
NL	2	7	29	57	3	2	9	86
AT	11	19	27	30	9	4	30	57
PL	17	38	28	11	2	4	55	39
PT	3	25	45	23	2	2	28	68
RO	16	30	39	11	2	2	46	50
SI	10	19	35	31	3	2	29	66
SK	24	37	23	8	3	5	61	31
FI	3	11	24	52	8	2	14	76
SE	1	5	10	82	1	1	6	92

Eorabharaméadar Speisialta 545 — Steirítíopaí Inscne

QD7.2 Inis dom, le do thoil, an aontaíonn tú nó an easaontaíonn tú le gach ceann de na ráitis seo a leanas faoi mhná agus fir i bpoist cheannaireachta?

Ní léiríonn mná i bpoist cheannaireachta an t-údarás is gá chun a bheith dáiríre (%)

	Aontaím go hiomlán	Claonadh a bheith ann teacht ar chomhaontú	Bhí claonadh ann easaontú	Easaontaím go hiomlán	Braitheann sé (SPONTANEOUS)	Níl a fhios agam	lomlán 'Aontaíonn'	lomlán 'Easaontaím'
AE27	5	18	33	40	1	3	23	73
BE	4	17	36	41	1	1	21	77
BG	11	24	34	22	5	4	35	56
CZ	6	23	41	25	1	4	29	66
DK	2	7	20	65	2	4	9	85
DE	4	13	35	43	2	3	17	78
EE	9	23	35	22	5	6	32	57
IE	3	13	30	49	1	4	16	79
EL	7	17	40	34	1	1	24	74
ES	2	13	26	54	1	4	15	80
FR	3	10	26	58	0	3	13	84
Acmhai nní Daonna	10	28	36	24	1	1	38	60
TF	9	25	36	27	0	3	34	63
Bliain éilimh	10	24	29	32	0	5	34	61
LV	6	19	44	24	1	6	25	68
LT	6	17	37	31	3	6	23	68
LU	4	9	30	50	5	2	13	80
HU	9	32	34	22	1	2	41	56
MT	2	17	42	35	3	1	19	77
NL	1	5	29	62	1	2	6	91
AT	9	20	30	32	6	3	29	62
PL	11	34	35	17	1	2	45	52
PT	2	21	50	24	1	2	23	74
RO	9	27	43	17	1	3	36	60
SI	6	16	37	39	1	1	22	76
SK	11	31	33	17	3	5	42	50
FI	2	14	30	45	6	3	16	75
SE	2	9	12	76	0	1	11	88

Eorabharaméadar Speisialta 545 — Steiréitíopaí Inscne

QD7.3 Inis dom, le do thoil, an aontaíonn tú nó an easaontaíonn tú le gach ceann de na ráitis seo a leanas faoi mhná agus fir i bpoist cheannaireachta?

Tá mná ró-mhothúchánach le bheith ina gceannairí maithe (%)

	Aontaím go hiomlán	Claonadh a bheith ann teacht ar chomhaontú	Bhí claonadh ann easaontú	Easaontaím go hiomlán	Braitheann sé (SPONTANEOUS)	Níl a fhios agam	Iomlán 'Aontaíonn'	Iomlán 'Easaontaím'
AE27	5	16	34	41	1	3	21	75
BE	5	15	35	43	1	1	20	78
BG	12	28	34	18	4	4	40	52
CZ	5	26	42	22	1	4	31	64
DK	2	7	14	73	1	3	9	87
DE	3	14	36	42	2	3	17	78
EE	10	22	35	23	4	6	32	58
IE	4	11	29	52	1	3	15	81
EL	7	18	45	28	1	1	25	73
ES	3	13	25	54	1	4	16	79
FR	2	7	29	59	0	3	9	88
Acmhainní Daonna	8	25	35	29	1	2	33	64
TF	8	16	42	32	0	2	24	74
Bliain éilimh	11	27	30	28	1	3	38	58
LV	8	19	41	27	3	2	27	68
LT	9	23	36	27	2	3	32	63
LU	4	7	30	53	5	1	11	83
HU	12	30	35	20	1	2	42	55
MT	4	17	43	31	4	1	21	74
NL	1	3	25	70	0	1	4	95
AT	9	20	30	34	4	3	29	64
PL	13	36	35	13	1	2	49	48
PT	2	20	55	19	2	2	22	74
RO	8	29	42	16	2	3	37	58
SI	7	15	36	40	1	1	22	76
SK	16	29	34	14	3	4	45	48
FI	3	6	27	59	3	2	9	86
SE	1	3	8	87	0	1	4	95

Eorabharaméadar Speisialta 545 — Steiréitíopaí Inscne

QD7.4 Inis dom, le do thoil, an aontaíonn tú nó an easaontaíonn tú le gach ceann de na ráitis seo a leanas faoi mhná agus fir i bpoist cheannaireachta?

Tá scileanna boga a thugtar go minic do mhná tábhachtach le bheith ina cheannaire maith (%)

	Aontaím go hiomlán	Claonadh a bheith ann teacht ar chomhaontú	Bhí claonadh ann easaontú	Easaontaím go hiomlán	Braitheann sé (SPONTANEOUS)	Níl a fhios agam	Iomlán 'Aontaíonn'	Iomlán 'Easaontaím'
AE27	19	44	18	8	3	8	63	26
BE	15	50	25	7	1	2	65	32
BG	17	46	16	4	8	9	63	20
CZ	13	48	24	6	1	8	61	30
DK	32	39	12	8	3	6	71	20
DE	17	30	24	9	5	15	47	33
EE	15	41	21	8	5	10	56	29
IE	20	44	15	9	2	10	64	24
EL	16	46	24	5	2	7	62	29
ES	18	42	15	13	3	9	60	28
FR	21	48	12	9	1	9	69	21
Acmhai nní Daonna	16	40	28	11	1	4	56	39
TF	22	49	19	6	0	4	71	25
Bliain éilimh	33	45	11	3	1	7	78	14
LV	13	37	27	5	5	13	50	32
LT	19	42	18	6	3	12	61	24
LU	25	45	13	7	5	5	70	20
HU	25	53	15	5	1	1	78	20
MT	19	56	13	6	1	5	75	19
NL	24	47	15	10	1	3	71	25
AT	15	40	19	9	7	10	55	28
PL	16	51	19	8	3	3	67	27
PT	12	68	11	3	2	4	80	14
RO	15	48	25	7	1	4	63	32
SI	22	41	23	10	1	3	63	33
SK	16	44	17	8	4	11	60	25
FI	38	46	7	3	3	3	84	10
SE	46	37	8	8	0	1	83	16

Eorabharaméadar Speisialta 545 — Steiréitíopaí Inscne

QD7.5 Inis dom, le do thoil, an aontaíonn tú nó an easaontaíonn tú le gach ceann de na ráitis seo a leanas faoi mhná agus fir i bpoist cheannaireachta?

D'éirigh níos fearr le foirne ceannaireachta atá cothrom ó thaobh inscne de (%)

	Aontaím go hiomlán	Claonadh a bheith ann teacht ar chomhaontú	Bhí claonadh ann easaontú	Easaontaím go hiomlán	Braitheann sé (SPONTANEOUS)	Níl a fhios agam	lomlán 'Aontaíonn'	lomlán 'Easaontaím'
AE27	30	43	13	6	2	6	73	19
BE	29	47	14	6	1	3	76	20
BG	29	43	11	2	7	8	72	13
CZ	18	41	17	8	3	13	59	25
DK	33	33	12	8	3	11	66	20
DE	27	40	15	6	4	8	67	21
EE	24	36	14	10	6	10	60	24
IE	33	39	10	5	3	10	72	15
EL	38	48	9	2	1	2	86	11
ES	29	39	12	10	2	8	68	22
FR	38	39	11	7	0	5	77	18
Acmhai nní Daonna	28	46	15	5	1	5	74	20
TF	32	48	12	4	1	3	80	16
Bliain éilimh	47	39	6	3	1	4	86	9
LV	20	39	20	6	3	12	59	26
LT	24	43	14	7	2	10	67	21
LU	39	38	9	6	4	4	77	15
HU	28	48	14	5	2	3	76	19
MT	35	35	19	8	2	1	70	27
NL	47	38	5	3	2	5	85	8
AT	26	37	17	5	5	10	63	22
PL	17	54	16	6	2	5	71	22
PT	17	68	6	3	2	4	85	9
RO	22	43	22	6	2	5	65	28
SI	34	40	15	6	2	3	74	21
SK	30	35	15	5	4	11	65	20
FI	32	38	9	4	6	11	70	13
SE	58	25	3	6	1	7	83	9

Ceistneoir

C1 I do thuairim, an bhfuil difríocht ann maidir leis an gcaoi a gcaitear le mná agus fir i ngach ceann de na cásanna seo a leanas i [NA TÍR]?

		Sea, caitear níos fearr le mná	Sea, déantar fir a chóireáil níos fearr	Níl, caitear leo ar an mbealach céanna	DK/NA
1.	Ar scoil/ollscoil	1	2	3	4
2.	Ag an obair	1	2	3	4
3.	Ag foireann leighis	1	2	3	4
4.	Sna meáin	1	2	3	4
5.	San fhógraíocht				
6.	Sa pholaitíocht				

3QU NUA

C2 Cuir in iúl dom an aontaíonn tú nó nach n-aontaíonn tú le gach ceann de na ráitis seo a leanas

		Aontaím go hiomlán	Claonadh a bheith ann teacht ar chomhaontú	Bhí claonadh ann easaontú	Easaontaím go hiomlán	DK	Braitheann sé (SPONTA NEOUS)
1.	Tá sé inghlactha do na fir go caoin	1	2	3	4	5	6
2.	Is mó an seans go ndéanfaidh mná ná fir cinntí bunaithe ar a gcuid mothúchán	1	2	3	4	5	6
3.	Is é an ról is tábhachtaí atá ag fear airgead a thuilleamh	1	2	3	4	5	6
4.	Is é an ról is tábhachtaí atá ag bean ná aire a thabhairt dá teach agus dá teaghlach.	1	2	3	4	5	6

2QU EB87.4

Eorabharaméadar Speisialta 545 — Steirítíopaí Inscne

C3 Cuir in iúl dom an aontaíonn tú nó nach n-aontaíonn tú le gach ceann de na ráitis seo a leanas

		Aontaím go hiomlán	Claonadh a bheith ann teacht ar chomhaontú	Bhí claonadh ann easaontú	Easaontaím go hiomlán	DK	Braitheann sé (SPONTANEOUS)
1.	Tá sé chomh tábhachtach céanna do mhná agus d'fhir a bheith neamhspleách ó thaobh airgeadais de	1	2	3	4	5	6
2.	Le haghaidh cinntí tábhachtacha teaghlaigh ba cheart go mbeadh an focal deiridh ag fir	1	2	3	4	5	6
3.	Tá leanaí níos sásúla do bhean ná fear fora	1	2	3	4	5	6
4.	Tá sé míthaitneamhach do mhná tuairimí láidre a chur in iúl go poiblí	1	2	3	4	5	6
5.	Bhainfeadh fir tairbhe freisin as comhionannas idir mná agus fir	1	2	3	4	5	6
6.	Tá an feimineachas tar éis éirí "rófhada"	1	2	3	4	5	6

3QU NUA

C4 Inis dom, le do thoil, an aontaíonn tú nó an easaontaíonn tú le gach ceann de na ráitis seo a leanas

		Aontaím go hiomlán	Claonadh a bheith ann teacht ar chomhaontú	Bhí claonadh ann easaontú	Easaontaím go hiomlán	DK
1.	Ar an iomlán, bíonn saol an teaghlaigh ag fulaingt nuair a bhíonn post lánaimeartha ag an máthair		1	2	3	4 5
2.	Saibhriú d'athair is ea saoire do thuismitheoirí a ghlacadh		1	2	3	4 5
3.	Ar an iomlán, ar ndóigh, is lú an inniúlacht atá ag fir ná ag mná chun cúraimí tí a dhéanamh		1	2	3	4 5
4.	Má tá pá an athar níos ísle ná pá na máthar, is é an té ar cheart dó éirí as an obair chun aire a thabhairt do na leanaí, má chinneann teaghlach go gcaithfidh tuismitheoir amháin é sin a dhéanamh(M)		1	2	3	4 5

2QU EB82.4, EB72.2

Eorabharaméadar Speisialta 545 — Steiréitíopaí Inscne

C5 Cuir in iúl dom an aontaíonn tú nó nach n-aontaíonn tú le gach ceann de na ráitis seo a leanas

		Aontaím go hiomlán	Claonadh a bheith ann teacht ar chomhao ntú	Bhí claonadh ann easaontú	Easaontaím go hiomlán	DK	Braitheann sé (SPONTANEOUS)
1.	Ba cheart do mhná tosaíocht a thabhairt dá bhfreagrachtaí teaghlaigh le linn a ngairmréime	1	2	3	4	5	6
2.	Tá an seans céanna ag bean ardú céime a fháil mar fhear	1	2	3	4	5	6
3.	Is minic a thuilleann fir níos mó ná mná toisc go bhfuil a gcuid post níos déine	1	2	3	4	5	6
4.	Léiríonn fir a ghlacann saoire do thuismitheoirí easpa uailmhéine dá ngairm bheatha	1	2	3	4	5	6
5.	Níl mná uailmhianach go leor chun na poist is sinsearaí in eagraíocht a fháil	1	2	3	4	5	6

2.5QU NUA

C6 Cuir in iúl dom an aontaíonn tú nó nach n-aontaíonn tú le gach ceann de na ráitis seo a leanas

		Aontaím go hiomlán	Claonadh a bheith ann teacht ar chomhao ntú	Bhí claonadh ann easaontú	Easaontaím go hiomlán	DK
1.	Tá níos lú spéise ag mná ná fir i bpoist freagrachta sa pholaitíocht		1	2	3	4 5
2.	Tá fir níos uailmhianaí ná mná sa pholaitíocht (É)		1	2	3	4 5
3.	Níl na cáilíochtaí agus na scileanna riachtanacha ag mná chun poist freagrachta sa pholaitíocht a líonadh		1	2	3	4 5
4.	Tá gá le bearta sealadacha (e.g. cuótaí) chun tearcionadaíocht na mban sa pholaitíocht atá ann cheana a shárú (N)		1	2	3	4 5
5.	Bíonn cinntí beartais níos fearr mar thoradh ar níos mó ban a bheith sa pholaitíocht		1	2	3	4 5

2.5QU EB87.4

Eorabharaméadar Speisialta 545 — Steiréitíopaí Inscne

C7 Cuir in iúl dom an aontaíonn tú nó nach n-aontaíonn tú le gach ceann de na ráitis seo a leanas

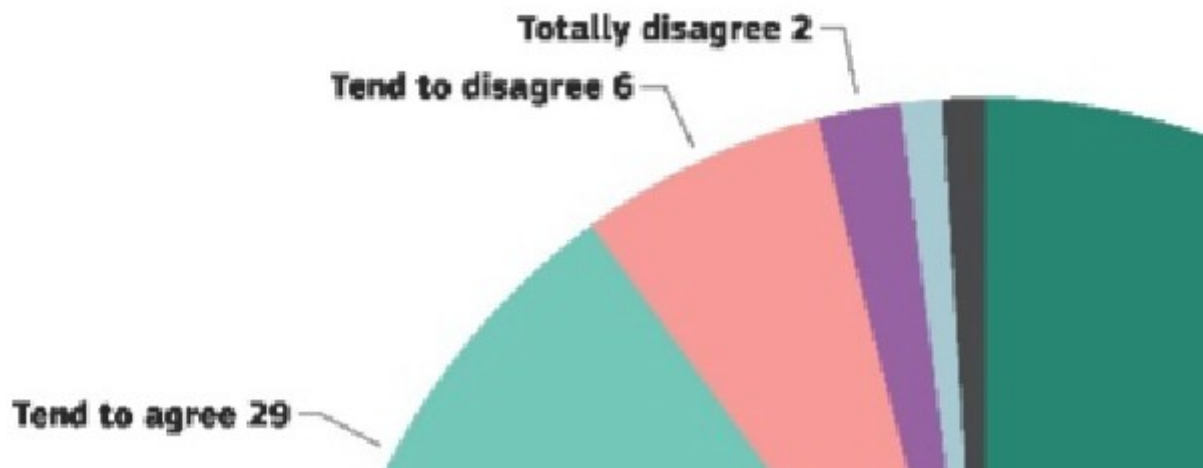
		Aontaím go hiomlán	Claonadh a bheith ann teacht ar chomhaontú	Bhí claonadh ann easaontú	Easaontaím go hiomlán	DK	Braitheann sé (SPONTANEOUS)
1.	Déanann fir ceannairí níos fearr ná mná	1	2	3	4	5	6
2.	Ní léiríonn mná i bpoist cheannaireachta an t-údarás is gá chun a bheith dáiríre	1			2	3	6
3.	Tá mná ró-mhothúchánach le bheith ina gceannairí maithe	1	2	3	4	5	6
4.	Tá scileanna boga a thugtar go minic do mhná tábhachtach le bheith ina cheannaire maith	1	2	3	4	5	6
5.	D'éirigh níos fearr le foirne ceannaireachta atá cothrom ó thaobh inscne de	1	2	3	4	5	6

Barúlacha

(Pierre Dieumegard)

Foirm: uaireanta bíonn sé deacair na finscéalta ar na graif a léamh agus ní bhíonn siad an-néata, but nach bhfuil ann ach mionsonra.

Is minic a bhíonn lipéid nach mór doléite ar na grafaicí, mar shampla QD3.1: I ndath dubh tá sé ‘Níl a fhios agam’, i ndath gorm éadrom tá sé ‘Braitheann sé’, ach níl na lipéid i ngach áit.



Níos tábhachtaí fós: Is mó i bhfad na difríochtaí idir tíortha ná na difríochtaí idir grúpaí sóisialta

An chéad sampla: iompraíocht phearsanta, QD2.1 agus QD3.

An bhfuil sé inghlactha d’fhear caoineadh, agus an bhfuil sé oiriúnach do bhean tuairimí láidre a chur in iúl go poiblí?

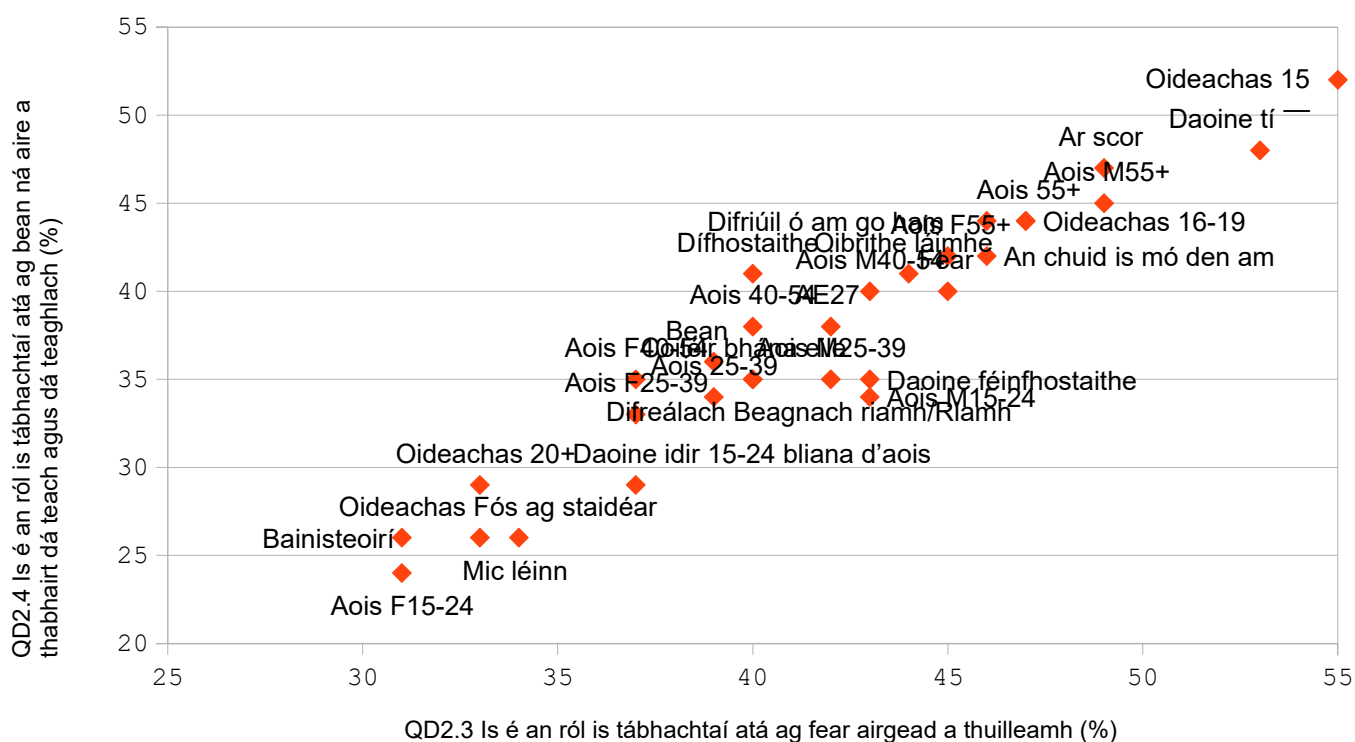
Nuair a phléann muid comhréireanna na bhfreagraí, feicimid go bhfreagraíonn níos mó ban “tá” ná fir. Is é sin le rá, níl a gcuid freagraí níos steirítíopáilte ná freagraí na bhfear, ach níl sa difríocht ach cúpla pointe céatadáin.

Tagann na difríochtaí is mó ó aois (tá freagraí níos lú steirítíopáilte ag daoine óga ná daoine scothaosta) agus leibhéal an oideachais (tá freagraí níos lú steirítíopáilte ag daoine a bhfuil ardoideachas acu ná iad siúd a d’fhág an scoil roimh 15 bliana d’aois).

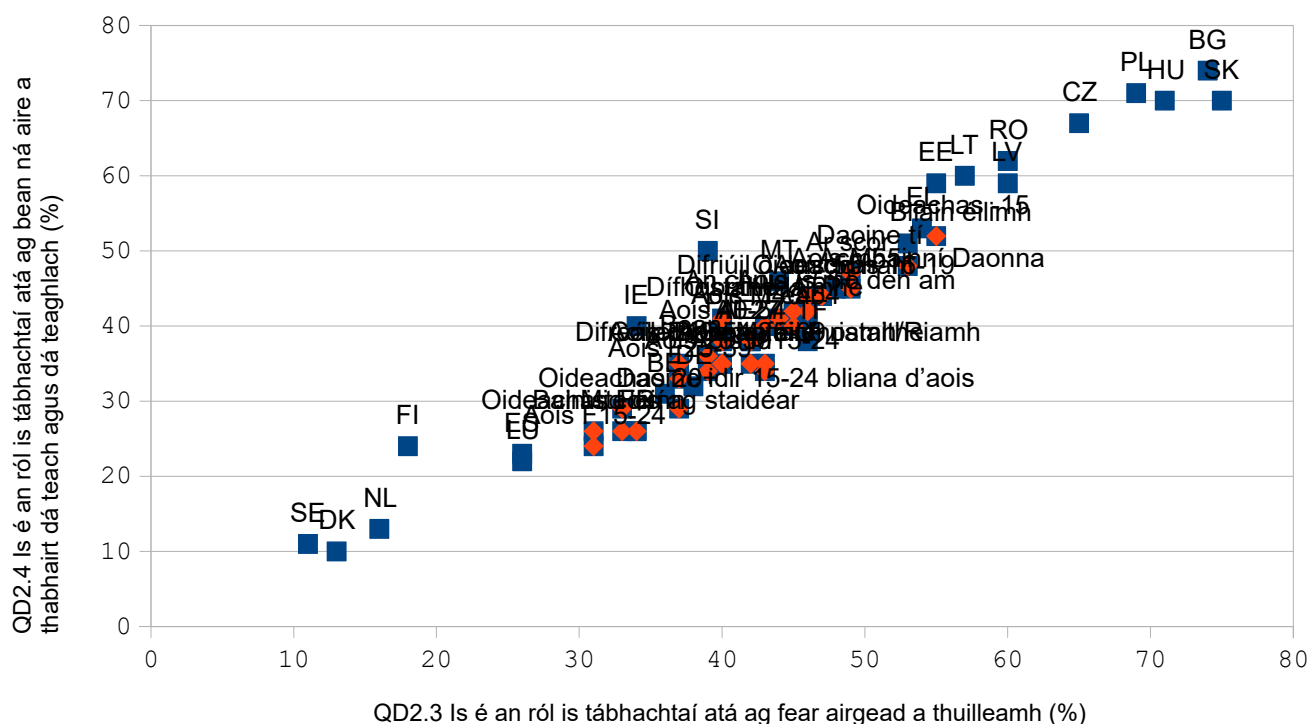
An dara sampla: ról sa tsochaí, QD2.3 agus QD2.4

Ba í an cheist: An aontaíonn tú leis na ráitis “Is é an ról is tábhachtaí d’fhear airgead a thuilleamh” agus “Is é an ról is tábhachtaí do bhean aire a thabhairt dá teach agus dá teaghlach”?

Dá mhéad daoine a fhreagraíonn “tá”, is ea is steiréitípciúla a gcuid freagraí. Má fhéachaimid ar ghraf na bhfreagraí de réir grúpa sóisialta, is féidir linn a fheiceáil nach bhfuil ach difríocht bheag idir an dá ghnéas. Tá níos mó freagraí steiréitíopáilte ag daoine nach bhfuil acu ach oideachas gearr, mná tí, daoine scothaosta agus daoine ar scor ná daoine óga, daoine a bhfuil ardoideachas orthu agus bainisteoirí. Is féidir linn a thabhairt i gcrích as seo go bhfuil sé inmhianaithe oideachas a fhorbairt chun tuiscintí traidisiúnta ar ról inscne a laghdú.



Ach anseo arís, scaiptear tuairimí níos forleithne idir tíortha ná idir grúpaí sóisialta.



Anseo freisin, is féidir linn an chodarsnacht a fheiceáil idir tuairimí “tíortha an Oirthir” (an Bhulgáir, an tSlóvaic, an Ungáir, an Pholainn, an Rómáin, an Laitvia, an Liotuáin, an Eastóin), lena dtuairimí an-steiréitíopáilte, agus “tíortha an Iarthair” (go príomha an tSualainn, an Danmhairg, an Ísiltír agus an Fhionlainn).

Cad is féidir a dhéanamh chun tuairimí an phobail a chóineasú níos fearr i dtíortha éagsúla an Aontais Eorpaigh? Caithfidh daoine a bheith in ann labhairt go díreach lena chéile, ach chun é sin a dhéanamh, teastaíonn teanga choiteann uathu. Is í Esperanto an teanga choiteann is fearr, teanga shimplí bheacht nach mbaineann le haon duine go háirithe, ach le gach duine.