



Specialus EUROBAROMETRAS 545

# Gender Stereotipai

SANTRAUKOSATASKAITA „EUROBAROMETRAS“

DARBAS: 2024 m. sausio–vasario mėn.

## Specialioji „Eurobarometro“ apklausa Nr. 545 „Lyčių stereotipai“

Šios apklausos paprašė ir ją koordinavo Europos Komisijos Komunikacijos generalinis direktoratas ir Teisingumo ir vartotojų reikalų generalinis direktoratas.

Šis dokumentas neatspindi Europos Komisijos nuomonės.  
Jame pateikti aiškinimai ir nuomonės yra tik autorių.

Projekto pavadinimas

Specialioji „Eurobarometro“ apklausa  
Nr. 545 „Lyčių stereotipai“

Versija kalba

LT

Žiniasklaida / kiekis

Suvestinė ataskaita -PDF/Volume\_01

Katalogo numeris

DS-02-24-734-EN-N

ISBN

978-92-68-18804-0

DOI

10.2838/73040

© Europos Sąjunga, 2024 m.

<https://www.europa.eu/eurobarometer>

Nuotraukų kreditas: Getty vaizdai



*Eŭropo  
Demokratio  
Esperanto*

Dokumentą parengė Pierre Dieumegard for [Europe-Democracy-Esperanto](#)

Šio „laikinojo“ dokumento tikslas – suteikti galimybę daugiau žmonių Europos Sąjungoje susipažinti su Europos Sąjungos parengtais (ir jų mokesčiais finansuojamais) dokumentais.

Jei vertimų nėra, piliečiai į diskusijas neįtraukiami.

Šis dokumentas „Eurobarometras“ [buvo parengtas tik anglų kalba](#), PDF formato rinkmenoje . Iš pradinio failo sukūrėme "Libre Office" programinės įrangos parengtą nelyginį failą, skirtą mašiniam vertimui į kitas kalbas. Rezultatai dabar [pateikiami visomis oficialiosiomis kalbomis](#).

**Pageidautina, kad svarbių dokumentų vertimą perimtų ES administracija. „Svarbūs dokumentai“ yra ne tik įstatymai ir kiti teisės aktai, bet ir svarbi informacija, reikalinga siekiant kartu priimti informacija pagrįstus sprendimus.**

Siekiant kartu aptarti mūsų bendrą ateitį ir sudaryti sąlygas patikimiems vertimams, tarptautinė esperanto kalba būtų labai naudinga dėl savo paprastumo, reguliarumo ir tikslumo.

Susisiekite su mumis:

[Kontakto \(europokune.eu\)](mailto:europokune.eu)

<https://e-d-e.org/-Kontakti-EDE>.

## Turinys

Ižanga.....	4
Pagrindinės išvados.....	7
I. Lyčių lygybės suvokimas ir bendrieji stereotipai apie lyčių vaidmenis ir savybes bei priimtina elgesį.....	10
1. Bendras lyčių lygybės ir vienodo požiūrio suvokimas.....	11
2. Lyčių vaidmenų ir atributų suvokimas.....	25
3. Lytimi pagrįsto socialiai priimtino elgesio suvokimas.....	37
II. Lyčių stereotipų, susijusių su šeimos ir profesiniu gyvenimu, suvokimas.....	43
1. Lyčių stereotipų, susijusių su šeimos gyvenimu, suvokimas.....	44
2. Lyčių stereotipų, susijusių su profesiniu gyvenimu, suvokimas.....	67
III. Lyčių stereotipų suvokimas politikoje ir vadovaujamosiose pareigose.....	76
1. Požiūris į moterų ir vyrų gebėjimus politikoje.....	77
2. Stereotipai apie moterų ir vyrų požiūrį ir gebėjimus vadovaujamosiose pareigose.....	90
3. Lyčių lygybės poveikio politikai ir lyderystei suvokimas.....	96
Išvada.....	102
Techninės specifikacijos.....	105
Lentelės.....	111
Klausimynas.....	157
Pastabos.....	161
Forma: Grafikuose esančias legendas kartais sunku perskaityti ir jos nėra labai tvarkingos, tačiau tik detalė.....	161
Svarbiausia: Skirtumai tarp šalių yra daug didesni nei skirtumai tarp socialinių grupių.....	161
Pirmasis pavyzdys: asmeninis elgesys, QD2.1 ir QD3.....	161
Antrasis pavyzdys: vaidmenys visuomenėje, QD2.3 ir QD2.4.....	163

## **Ižanga**

moterų ir vyrų lygybės skatinimas yra Sąjungos užduotis visose jos veiklos srityse, kaip reikalaujama Sutartyse.<sup>1</sup> Lyčių lygybė yra viena iš pagrindinių ES vertybių, pagrindinė teisė ir pagrindinis Europos socialinių teisių ramsčio principas.<sup>2</sup> Dėl tvirtų teisės aktų dėl vienodo požiūrio ir jurisprudencijos, pastangų integruoti lyčių aspektą į įvairias politikos sritis ir teisės aktų, kuriais siekiama mažinti konkrečią nelygybę, pastaraisiais dešimtmečiais ES padarė didelę pažangą lyčių lygybės srityje. Skatinančios tendencijos yra didesnis moterų skaičius darbo rinkoje ir jų pažanga užtikrinant geresnį švietimą ir mokymą. Tačiau, nors lyčių nelygybė švietimo srityje yra panaikinta ir iš tikrųjų yra neigiama pagal kelis rodiklius, lyčių nelygybė užimtumo, darbo užmokesčio, priežiūros, galios ir pensijų srityse išlieka.

Atsižvelgdama į tai, 2020 m. kovo mėn. Europos Komisija priėmė 2020–2025 m. lyčių lygybės strategiją, kurioje išdėstyta vizija, politikos tikslai ir veiksmai, kuriais siekiama konkrečios pažangos lyčių lygybės srityje Europoje ir siekiant darnaus vystymosi tikslų.<sup>3</sup> Strategijoje išdėstyti politikos tikslai ir veiksmai, kuriais siekiama iki 2025 m. padaryti didelę pažangą siekiant lyčių lygybės Europoje. Tikslas – Sąjunga, kurioje moterys ir vyrai, mergaitės ir berniukai, nepaisant jų įvairovės, galėtų laisvai eiti pasirinktu gyvenimo keliu, turėtų lygias galimybes klestėti ir lygiomis teisėmis dalyvauti Europos visuomenės gyvenime ir jai vadovauti. Strategijoje laikomasi dvejo požiūrio į lyčių aspekto integravimą, derinamą su tiksliniais veiksmais, o sąryšingumas yra horizontalusis jos įgyvendinimo principas. Nors strategijoje daugiausia dėmesio skiriama veiksams ES viduje, ji dera su ES išorės politika lyčių lygybės ir moterų įgalėjimo srityje.

Vienas iš pagrindinių strategijos tikslų – kovoti su lyčių stereotipais, kurie yra pagrindinė lyčių nelygybės priežastis ir daro poveikį visoms visuomenės sritims. Jie dažnai derinami su kitais stereotipais, pavyzdžiui, grindžiamais rase ar etnine kilme, religija ar tikėjimu, negalia, amžiumi ar seksualine orientacija, o tai gali sustiprinti neigiamą stereotipų poveikį. Siekdama konkretaus Lyčių lygybės strategijos rezultato, 2023 m. kovo 8 d. Komisija taip pat pradėjo ES masto

kampaniją, kuria siekiama kovoti su lyčių stereotipais, darančiais poveikį tiek vyrams, tiek moterims įvairiose gyvenimo srityse, įskaitant karjeros pasirinkimą, dalijimąsi priežiūros pareigomis ir sprendimų priėmimą.<sup>4</sup>

Šios specialios „Eurobarometro“ apklausos tikslas – ištirti, kaip suvokiami lyčių stereotipai, ir įvertinti, koku mastu jie vis dar būdingi ES piliečiams. Apklausa iš dalies grindžiama ankstesniais 2009 m.,<sup>5</sup> 2014 m.<sup>6</sup> ir 2017 m. atliktais specialiais „Eurobarometro“ lyčių lygybės tyrimais.<sup>7</sup> Aprėpiamos šios sritys:

- lyčių lygybės suvokimas ir bendrieji stereotipai apie lyčių vaidmenis ir savybes bei priimtina elgesį;
- lyčių stereotipų, susijusių su šeimos ir profesiniu gyvenimu, suvokimas;
- Lyčių stereotipų suvokimas politikoje ir vadovaujamosiose pareigose.

Rezultatai pateikiami visai ES ir kiekvienai šaliai atskirai, be to, jie labai skiriasi pagal lytį, amžių ir lytį. Jei įmanoma, šios apklausos rezultatai lyginami su ankstesnių „Eurobarometro“ apklausų rezultatais.

1 Sutarties dėl Europos Sąjungos veikimo 8 straipsnyje nustatyta, kad „[v]isuose savo veiksmuose Sąjunga siekia pašalinti moterų ir vyrų nelygybės apraiškas ir diegti jų lygybę“.

2 „20 Europos socialinių teisių ramsčio principų“: <https://ec.europa.eu/social/main.jsp?atId=1606&langId=en>.

3 „Lyčių lygybės strategija. Laimėjimai ir pagrindinės veiksmų sritys“: [https://commission.europa.eu/strategy-and-policy/policies/justice-and-fundamental-rights/gender-equality/gender-equality-strategy\\_en](https://commission.europa.eu/strategy-and-policy/policies/justice-and-fundamental-rights/gender-equality/gender-equality-strategy_en).

4 „#EndGenderStereotypes“: [https://end-gender-stereotypes.campaign.europa.eu/index\\_en](https://end-gender-stereotypes.campaign.europa.eu/index_en).

5 Specialioji „Eurobarometro“ apklausa Nr. 326. <https://europa.eu/eurobarometer/surveys/detail/808>.

6 Specialioji „Eurobarometro“ apklausa Nr. 428. <https://europa.eu/eurobarometer/surveys/detail/2048>.

7 Specialioji „Eurobarometro“ apklausa Nr. 465 <https://europa.eu/eurobarometer/surveys/detail/2154>.

## Metodika

Ši specialioji „Eurobarometro“ apklausa Nr. 545 dėl lyčių stereotipų buvo „Eurobarometro“ apklausos Nr. 100.3 dalis ir buvo vykdoma 2024 m. sausio 12 d. – vasario 4 d. Taikyta metodika – standartinės „Eurobarometro“ apklausos, kurias atliko Komunikacijos generalinis direktoratas (Žiniasklaidos stebėsenos ir „Eurobarometro“ skyrius)<sup>8</sup>. Pokalbiai vyko tiesiogiai, fiziškai žmonių namuose arba per nuotolinį vaizdo bendravimą atitinkama nacionaline kalba. Nuotolinė vaizdo sąveika (tiesioginė internetinė arba CAVI, kompiuterinė vaizdo apklausa) buvo vykdoma tik Čekijoje, Danijoje, Maltoje ir Suomijoje. Prie šios ataskaitos pridėdama techninę pastabą dėl Verian tinklui priklausančių institutų atliktų apklausų. Jame taip pat nurodomi pasikliautiniai intervalai<sup>9</sup>.

Visoje ataskaitoje rezultatai lyginami su 2017 m. specialiosios „Eurobarometro“ apklausos Nr. 465, 2015 m. specialiosios „Eurobarometro“ apklausos Nr. 428 ir 2010 m. specialiosios „Eurobarometro“ apklausos Nr. 326 rezultatais.

Pastaba. Šioje ataskaitoje ES šalys vadinamos jų oficialiomis santrumpomis. Šioje ataskaitoje vartojamos šios santrumpos:

Belgija	BE	Lietuva	LT
Bulgarija	BG	Liuksemburgas	LU
Čekija	CZ	Vengrija	HU
Danija	DK	Malta	MT
Vokietija	DE	Nyderlandai	NL
Estija	EE	Austrija	AT
Airija	IE	Lenkija	PL
Graikija	EL	Portugal	PT
Ispanija	ES	Rumunija	RO
Prancūzija	FR	Slovėnija	SI
Kroatija	HR	Slovakija	SK
Italija	IT	Suomija	FI
Kipro Respublika	CY *	Švedija	SE
Latvija	LV		

Europos Sąjunga. 27 valstybių narių svertinis vidurkis	27 ES valstybės narės
BE, FR, IT, LU, DE, AT, ES, PT, IE, NL, FI, EL, EE, SI, CY, MT, SK, LV, LT, HR	euro zona
BG, CZ, DK, HU, PL, RO, SE	Ne euro zonos šalys

8 <https://www.europa.eu/eurobarometer>

9 Pasitikėjimo intervalai rodo intervalą, kuriame įvertinti tiriamosios visumos rezultatai greičiausiai sumažėtų, priklausomai nuo imties dydžio ir nustatyto procentinio dydžio, o kiti veiksniai būtų pastovūs.

Pagal ES Bendrąjį duomenų apsaugos reglamentą<sup>10</sup> (BDAR) respondentų buvo klausama, ar jie sutiktų, kad jiems būtų užduodami klausimai dėl klausimų, kurie galėtų būti laikomi neskelbtiniais.

\* Visas Kipras yra viena iš 27 Europos Sąjungos valstybių narių. Tačiau Kipro Respublikos Vyriausybės nekontroliuojamoje šalies dalyje *acquis communautaire taikymas sustabdytas*. Dėl praktinių priežasčių į „CY“ kategoriją ir ES 27 vidurkį įtraukti tik Kipro Respublikos vyriausybės kontroliuojamoje šalies dalyje surengti pokalbiai.

**Norėtume padėkoti visos Europos Sąjungos žmonėms, pasiūliusiems laiko dalyvauti šioje apklausoje.**

**Be jų aktyvaus dalyvavimo šis tyrimas nebūtų buvęs įmanomas.**

## **Pagrindinės išvados**

**Kiekvienu iš tirtų atvejų, susijusių su bendru vienodo požiūrio pagal lytį suvokimu, respondentai daug dažniau nurodė, kad su vyrais elgiamasi geriau nei su moterimis.**

- Pusė respondentų politikoje (54 proc.) ir darbe (51 proc.) mano, kad su vyrais elgiamasi geriau. Beveik trečdalis respondentų mano, kad su vyrais geriau elgiamasi žiniasklaidoje (31 proc.), maždaug ketvirtadalis laikosi tos pačios nuomonės dėl reklamos (26 proc.), o maždaug kas penktas – dėl mokyklos ar universiteto (20 proc.) ir dėl medicinos darbuotojų (19 proc.).
- Visose srityse tik mažuma respondentų nurodė, kad su moterimis elgiamasi geriau (6–15 proc.).
- 4 iš 6 tirtų atvejų respondentų, manančių, kad su moterimis ir vyrais elgiamasi vienodai, dalis yra didžiausia. Beveik septyni iš dešimties respondentų mano, kad medicinos darbuotojai (68 proc.) ir mokyklos ar universiteto darbuotojai (67 proc.) su moterimis ir vyrais elgiasi vienodai. Be to, šiek tiek daugiau nei pusė respondentų mano, kad žiniasklaidoje (54 proc.) ir reklamoje (53 proc.) su moterimis ir vyrais elgiamasi vienodai.
- Tačiau mažiau nei pusė respondentų mano, kad požiūris į moteris ir vyrus yra vienodas politikoje (37 proc.) ir darbe (40 proc.).

**Trys ketvirtadaliai respondentų teigia, kad vyrų ir moterų lygybė taip pat būtų naudinga, tačiau nuomonės išsiskyrė dėl to, ar feminizmas „nuėjo per toli“.**

- Trys ketvirtadaliai respondentų sutinka, kad vyrų ir moterų lygybė taip pat būtų naudinga.
- Nuomonės dėl to, ar feminizmas „nuėjo per toli“, skiriasi labiau: 45 proc. pritaria šiam teiginiui, o 48 proc. su juo nesutinka. Vyrų daug dažniau nei moterys sutinka su šiuo teiginiu (52 proc., palyginti su 39 proc.) ir rečiau sutinka, kad jiems taip pat būtų naudinga lyčių lygybė (73 proc., palyginti su 78 proc.).

**Daugiau nei šeši iš dešimties sutinka, kad moterys yra labiau linkusios priimti sprendimus remdamosi savo emocijomis, o didelės proporcijos vis dar tiki stereotipais apie lyčių vaidmenis.**

- Vis dėlto maždaug keturi iš dešimties sutinka, kad svarbiausias vyro vaidmuo yra uždirbti pinigus (42 proc., -1 proc. p. nuo 2017 m.) ir kad svarbiausias moters vaidmuo yra rūpintis savo namais ir šeima (38 proc., -6 proc. p.). Tačiau, palyginti su 2017 m., skaičiai šiek tiek pagerėjo.
- Pastebėta, kad ES valstybių narių suvokimo skirtumai yra ypač dideli, o atotrūkis tarp

didžiausios ir mažiausios proporcijų, sutinkant su kiekvienu iš šių dviejų teiginių, siekia 64 procentinius punktus.

- Daugiau nei šeši iš dešimties (62 proc.) teigia, kad moterys dažniau nei vyrai priima sprendimus remdamosi savo emocijomis – nuo 2017 m. šis rodiklis sumažėjo septyniais procentiniais punktais, tačiau vis dar didelė dalis respondentų sutinka su šiuo stereotipu.

**Dauguma europiečių atmeta lyčių stereotipus apie socialiai priimtina elgesį, nors beveik ketvirtadalis vis dar mano, kad moterims nepatrauklu viešai reikšti tvirtą nuomonę.**

- Daugiau nei aštuoni iš dešimties respondentų (85 proc., -3 proc. punktai nuo 2017 m.) mano, kad vyrams priimtina verkti, o daugiau nei pusė (51 proc.) visiškai sutinka su šiuo teiginiu.
- Maždaug ketvirtadalis (23 proc.) sutinka, kad moterims nepatrauklu viešai reikšti tvirtą nuomonę, o beveik trys ketvirtadaliai (74 proc.) su šiuo teiginiu nesutinka.

**Dauguma stereotipų, susijusių su sprendimais dėl profesinio ir asmeninio gyvenimo, apskritai atmetami, tačiau didelė dalis moterų vis dar laikosi stereotipinio požiūrio į socialiai pageidaujamą moterų elgesį.**

- Maždaug aštuoni iš dešimties respondentų (81 proc.) mano, kad vaiko priežiūros atostogos praturtina tėvą, o devyni iš dešimties sutinka, kad vienodai svarbu, jog moterys ir vyrai būtų finansiškai nepriklausomi.
- Maždaug šeši iš dešimties (61 proc.) nesutinka, kad moterys turėtų teikti pirmenybę savo šeimos pareigoms, o ne karjerai, o maždaug trečdalis (34 proc.) su tuo sutinka. Tačiau šešiose šalyse daugiau kaip pusė šalių sutaria, visų pirma Vengrijoje (64 proc.) ir Maltoje bei Slovakijoje (po 63 proc.).
- Šiek tiek daugiau nei pusė (51%) sutinka, kad apskritai šeimos gyvenimas kenčia, kai motina turi visą darbo dieną. Nuo 2014 m. pritarimas šiam teiginiui sumažėjo (-9 procentiniais punktais), tačiau tebėra didelis.
- Šiek tiek daugiau nei pusė (51 proc., +3 procentiniai punktai nuo 2009 m.) sutinka, kad jei tėvo darbo užmokestis yra mažesnis nei motinos, jis turėtų atsakyti darbo, kad prižiūrėtų vaikus, jei šeima nusprendžia, kad vienas iš tėvų turi tai padaryti, o labai didelė dalis (41 proc.) nesutinka.

**Išvados yra nevienodos, kai kalbama apie lyties požymių suvokimą namuose**



- Vienas iš penkių sutinka, kad priimant svarbius šeimos sprendimus vyrai turėtų tarti galutinį žodį, nors daugiau nei trys ketvirtadaliai (77 proc.) nesutinka su šiuo teiginiu.
- Nors daugiau nei pusė (53 proc.) nesutinka, kad turėti vaikų moteriai yra geriau nei vyrai, daugiau nei keturi iš dešimties (43 proc.) vis dar sutinka.
- Nuomonės išsiskyrė dėl to, ar apskritai vyrai paprastai yra mažiau kompetentingi nei moterys atlikti namų ūkio užduotis (49 proc. „sutinka“ ir 49 proc. „nesutinka“).

**Nors su profesiniu gyvenimu susiję lyčių stereotipai paprastai atmetami, bent vienas iš penkių vis dar su jais sutinka.**

- Daugiau kaip septyni iš dešimties nesutinka, kad vaiko priežiūros atostogas išeinantys vyrai nepakankamai ambicingi karjeros atžvilgiu (77 proc.) ir kad moterys nėra pakankamai ambicingos, kad užimtų aukštesnes pareigas organizacijoje (74 proc.), nors maždaug vienas iš penkių sutinka su šiais teiginiais (atitinkamai 19 proc. ir 23 proc.).
- Keturi iš dešimties sutinka, kad vyrai dažnai uždirba daugiau nei moterys, nes jų darbas yra reiklesnis, nors dauguma respondentų (56 proc.) teigia priešingai.
- Šiek tiek daugiau nei pusė (52 proc.) nurodo, kad moteris turi tokias pačias galimybes būti paaukštinta kaip vyras.

**Nors dauguma europiečių atmeta stereotipus apie moterų ir vyrų požiūrį ir gebėjimus politikoje, nuomonės išsiskyrė dėl to, ar vyrai yra ambicingesni nei moterys.**

- Daugiau nei trečdalis (35 proc.) sutinka, kad atsakingas pareigas politikoje užimančios moterys yra mažiau suinteresuotos nei vyrai. Tačiau šeši iš dešimties nesutinka, kad taip yra.
- Nuomonės išsiskyrė dėl to, ar vyrai politikoje yra platesnio užmojo nei moterys (47 proc. „sutinka“,

palyginti su 49 proc. „nesutinka“), tačiau nuo 2017 m. susitarimas gerokai padidėjo (+12 procentinių punktų).

- Nors beveik vienas iš penkių (19 proc., +2 proc. punktai nuo 2017 m.) sutinka, kad moterys neturi reikiamų savybių ir įgūdžių, kad galėtų užimti atsakingas pareigas politikoje, 78 proc. respondentų šį teiginį atmeta.

**Stereotipai, susiję su vadovaujamas pareigas einančių moterų ir vyrų požiūriu ir gebėjimais, yra plačiai atmetami, tačiau daugiau nei vienas iš penkių vis dar laikosi stereotipinio požiūrio šiuo klausimu.**

- Septyni iš dešimties ar daugiau nesutinka, kad vyrai yra geresni lyderiai nei moterys (70 proc.) ir kad vadovaujamas pareigas einančios moterys nerodo reikiamo autoriteto, kurį reikėtų rimtai vertinti (73 proc.), tačiau ketvirtadalis ar šiek tiek mažiau sutinka su šiais teiginiais (atitinkamai 25 proc. ir 23 proc.).
- Be to, trys ketvirtadaliai respondentų atmetė teiginį, kad „moterys yra pernelyg emocingos, kad būtų geros lyderės“, nors maždaug vienas iš penkių (21 proc.) su tuo sutinka.

**Bent šeši iš dešimties sutinka su teigiamu didesnės lyčių lygybės poveikiu politikoje ir lyderystėje**

- Daugiau kaip šeši iš dešimties teigia, kad socialiniai emociniai įgūdžiai, kurie dažnai priskiriami moterims, yra svarbūs siekiant būti geru lyderiu (63 proc.), ir beveik trys ketvirtadaliai sutinka, kad lyčių pusiausvra grindžiamos vadovų komandos yra sėkmingesnės (73 proc.).
- Daugiau nei pusė (55 proc.) sutinka, kad laikinos priemonės (pvz., kvotos) yra būtinos siekiant įveikti dabartinį nepakankamą moterų atstovavimą politikoje, o šeši iš dešimties mano, kad daugiau moterų politikoje lemia geresnius politinius sprendimus.

## **I. Lyčių lygybės suvokimas ir bendrieji stereotipai apie lyčių vaidmenis ir savybes bei priimtina elgesį**

## 1. Bendras lyčių lygybės ir vienodo požiūrio suvokimas

**Kiekvienos tirtos situacijos atveju ne mažiau kaip trečdalis ir ne daugiau kaip du trečdaliai respondentų mano, kad su vyrais ir moterimis elgiamasi nevienodai.**

Visose konkrečiose situacijose nedidelė respondentų dalis (6–15 proc.) teigia, kad su moterimis elgiamasi geriau. Daugeliu šių atvejų respondentų, manančių, kad su vyrais elgiamasi geriau, dalis yra daugiau nei du kartus (ir iki devynių kartų) didesnė nei respondentų, manančių, kad su moterimis elgiamasi geriau. Pavyzdžiui, daugiau nei pusė respondentų teigia, kad su vyrais politikoje (54 proc.) ir darbe (51 proc.) elgiamasi geriau nei su moterimis. Beveik trečdalis respondentų (31 proc.) ir maždaug ketvirtadalis (26 proc.) respondentų teigia, kad žiniasklaidos priemonėse su jais elgiamasi taip pat. 20 proc. respondentų mano, kad su vyrais geriau elgiamasi mokykloje ar universitete, o 19 proc. – su medicinos darbuotojais.

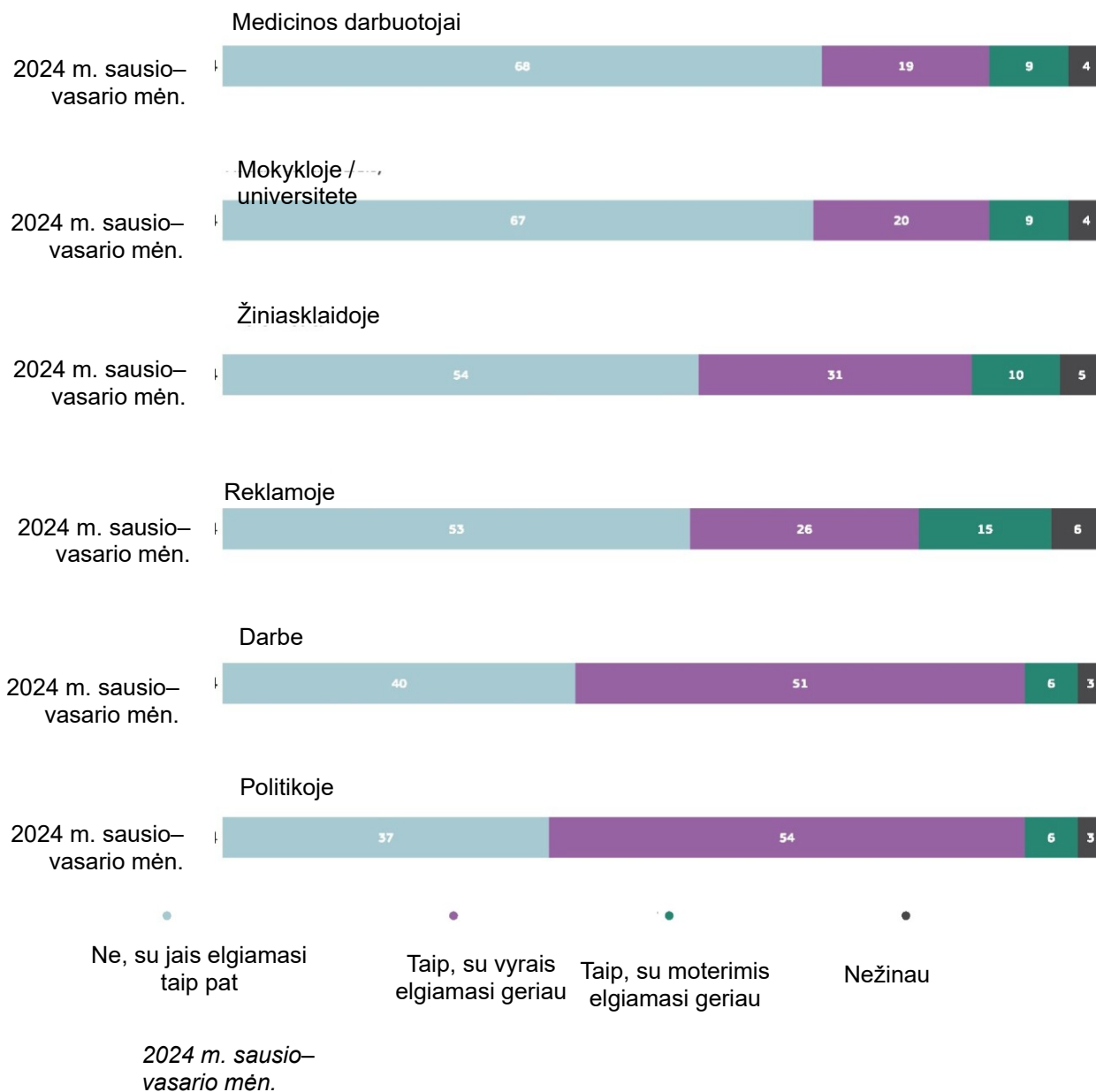
Dvejose tyrime tirtose situacijose daugiau kaip du trečdaliai respondentų mano, kad su moterimis ir vyrais elgiamasi vienodai: medicinos darbuotojai (68 proc.), mokyklos ar universiteto darbuotojai (67 proc.). Nuomonės labiau išsiskiria žiniasklaidoje (54 proc. „su jais elgiamasi vienodai“, 31 proc. „su vyrais elgiamasi geriau“, 10 proc. „su moterimis elgiamasi geriau“) ir reklamoje (53 proc. „su jais elgiamasi vienodai“, 26 proc. „su vyrais elgiamasi geriau“, 15 proc. „su moterimis elgiamasi geriau“).

Keturiose iš šešių situacijų respondentai dažniausiai mano, kad su moterimis ir vyrais elgiamasi vienodai.

---

11 1 KD. Ar, jūsų nuomone, skiriasi požiūris į moteris ir vyrus kiekvienoje iš toliau nurodytų situacijų (MŪSŲ ŠALYJE)? 1) mokykloje (universitete); 2) darbe; 3) medicinos personalas; 4) žiniasklaidoje; 5) reklamoje; 6) politikoje. Taip, su moterimis elgiamasi geriau; Taip, su vyrais elgiamasi geriau; Ne, jie traktuojami vienodai; Nežinau.

**1KD. Ar, jūsų nuomone, skiriasi požiūris į moteris ir vyrus kiekvienoje iš toliau nurodytų situacijų (MŪSŲ ŠALYJE)? (ES 27) (%)**



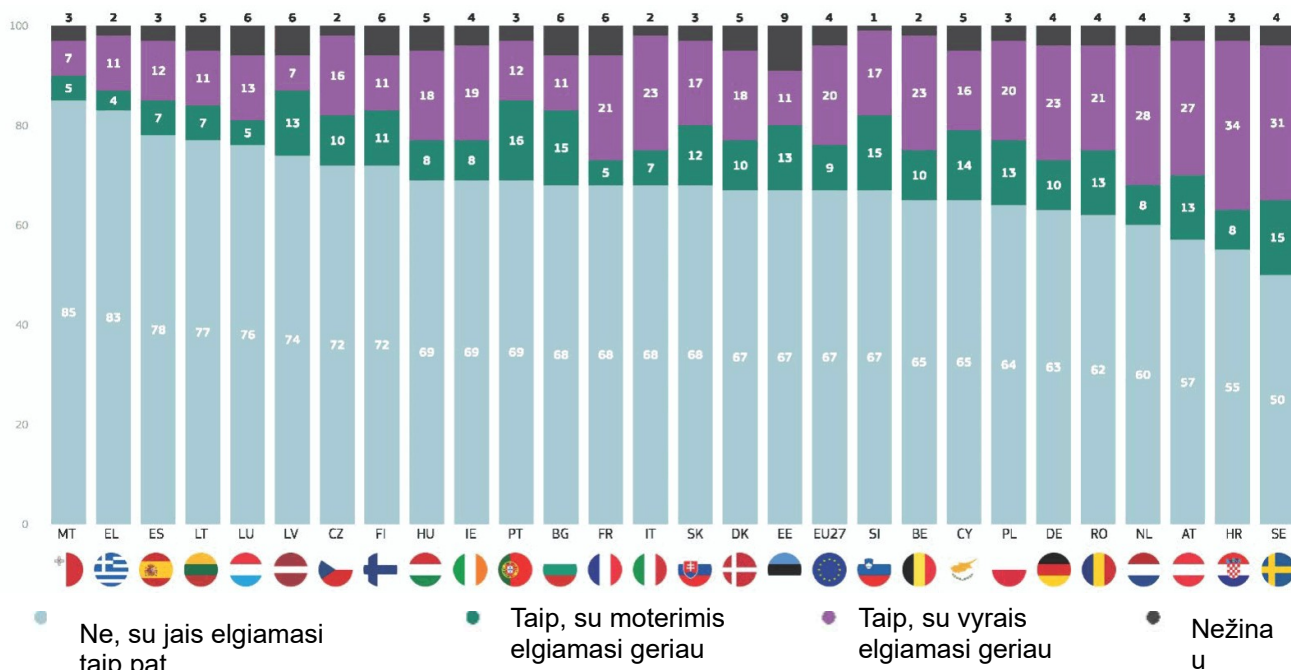
Specialioji „Eurobarometro“ apklausa Nr. 545 „Lyčių stereotipai“

Maždaug du trečdaliai respondentų (67 proc.) teigia, kad su moterimis ir vyrais mokykloje ar universitete elgiamasi vienodai, o penktadalis mano, kad su vyrais elgiamasi geriau, ir mažiau nei vienas iš dešimties (9 proc.) mano, kad su moterimis elgiamasi geriau.

Bent pusė respondentų visose 27 ES valstybėse narėse teigia, kad mokykloje ar universitete su moterimis ir vyrais elgiamasi vienodai. Ši dalis svyruoja nuo 85 proc. Maltoje, 83 proc. Graikijoje ir 78 proc. Ispanijoje iki mažiau nei šešių iš dešimties Švedijoje (50 proc.), Kroatijoje (55 proc.) ir Austrijoje (57 proc.).

22 šalyse respondentai dažniau mano, kad su vyrais mokykloje ar universitete elgiamasi geriau nei su moterimis. Tai ypač pasakytina apie Kroatiją (34 proc. „su vyrais elgiamasi geriau“, palyginti su 8 proc. „su moterimis elgiamasi geriau“), Nyderlandus (28 proc., palyginti su 8 proc.) ir Italiją (23 proc., palyginti su 7 proc.). Priešingai yra keturiose šalyse: Latvijoje (13 proc. „geriau elgiamasi su moterimis“, palyginti su 7 proc. „geriau elgiamasi su vyrais“), Portugalijoje (16 proc., palyginti su 12 proc.), Bulgarijoje (15 proc., palyginti su 11 proc.) ir Estijoje (13 proc., palyginti su 11 proc.). Suomijoje šios dvi proporcijos lygios (po 11 proc.).

KD1.1. Ar, jūsų nuomone, skiriasi požiūris į moteris ir vyrus kiekvienoje iš toliau nurodytų situacijų (MŪSŲ ŠALYJE)? :-Mokykloje / universitete (%)



2024 m. sausio–vasario mėn.

Specialioji „Eurobarometro“ apklausa Nr. 545 „Lyčių stereotipai“

Šiek tiek daugiau nei pusė respondentų (51 proc.) mano, kad su vyrais darbe elgiamasi geriau nei su moterimis. Keturi iš dešimties teigia, kad su moterimis elgiamasi vienodai, o 6 proc. mano, kad su moterimis elgiamasi geriau.

proc., palyginti su 3 proc.) ir Vokietijoje (62 proc., palyginti su 4 proc.). Ir priešingai, jis yra siauriausias Bulgarijoje (21 proc., palyginti su 12 proc.), Rumunijoje (28 proc., palyginti su 13 proc.) ir Latvijoje (22 proc., palyginti su 5 proc.).

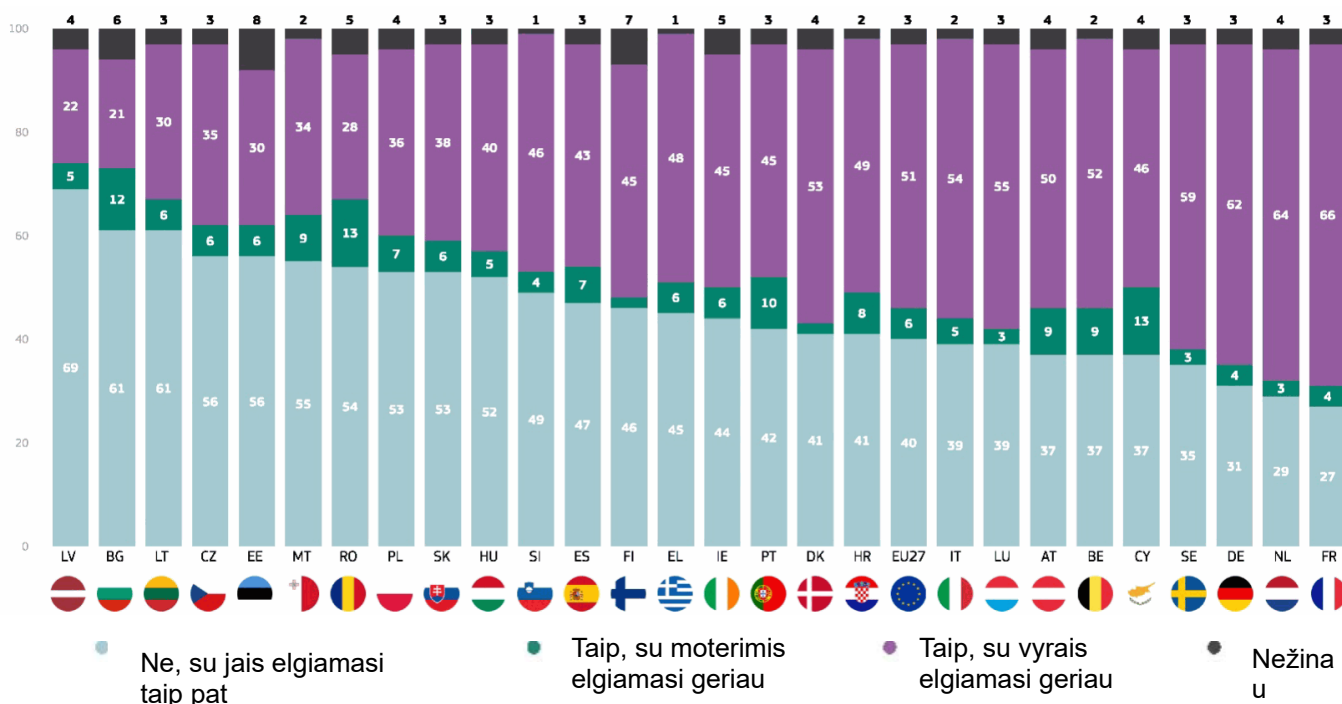
Dešimtyje ES valstybių narių daugiau nei pusė teigia, kad su moterimis ir vyrais darbe elgiamasi vienodai. Labiausiai tikėtina, kad tokį atsakymą pateiks Latvijos (69 proc.) ir Bulgarijos bei Lietuvos (po 61 proc.) respondentai, o mažiausiai – Prancūzijos (27 proc.), Nyderlandų (29 proc.) ir Vokietijos (31 proc.) respondentai.

Bent pusė respondentų devyniose šalyse nurodo, kad su vyrais darbe elgiamasi geriau nei su moterimis. Ši dalis svyruoja nuo daugiau nei šešių iš dešimties Prancūzijoje (66 proc.), Nyderlanduose (64 proc.) ir Vokietijoje (62 proc.) iki mažiau nei trijų iš dešimties Bulgarijoje (21 proc.), Latvijoje (22 proc.) ir Rumunijoje (28 proc.).

Palyginimui, respondentų, teigiančių, kad su moterimis elgiamasi geriau nei su vyrais, dalis yra daug mažesnė. Šį atsakymą pateikė mažiau nei penktadalis visų ES valstybių narių, o didžiausi skaičiai užfiksuoti Kipre ir Rumunijoje (po 13 proc.) ir Bulgarijoje (12 proc.).

Todėl visose šalyse respondentų, kurie nurodo, kad su vyrais elgiamasi geriau, dalis nusveria respondentų, kurie teigia, kad su moterimis elgiamasi geriau, dalį. Skirtumas tarp šių dalių didžiausias Prancūzijoje (66 proc. „vyrai vertinami geriau“, palyginti su 4 proc. „moterys vertinamos geriau“), Nyderlanduose (64

klasimas. Ar, jūsų nuomone, skiriasi požiūris į moteris ir vyrus kiekvienoje iš toliau nurodytų situacijų (MŪSŲ ŠALYJE)? :-Darbo vietoje (%)



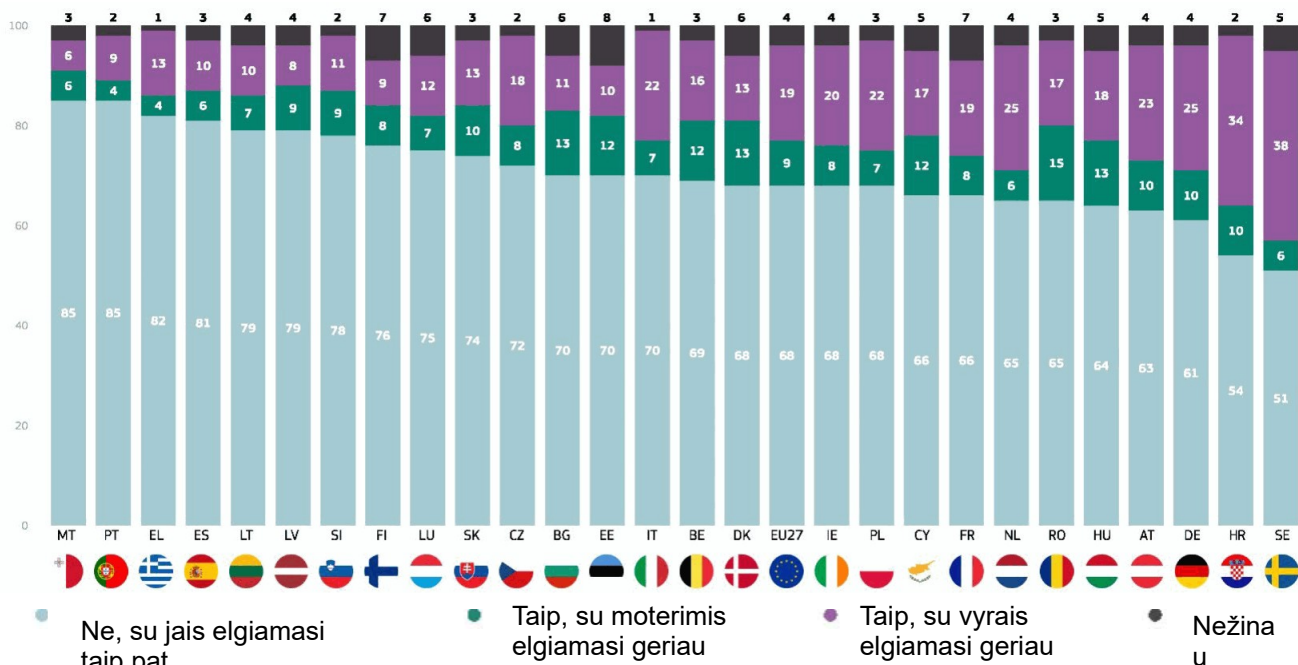
Specialioji „Eurobarometro“ apklausa Nr. 545 „Lyčių stereotipai“

Beveik septyni iš dešimties (68 proc.) nurodo, kad medicinos darbuotojai su moterimis ir vyrais elgiasi vienodai. Maždaug vienas iš penkių (19 proc.) mano, kad su vyrais elgiamasi geriau, o šiek tiek mažiau nei vienas iš dešimties (9 proc.) mano, kad su moterimis elgiamasi palankiau.

Daugiau kaip pusė visų 27 ES valstybių narių nurodo, kad medicinos darbuotojai su moterimis ir vyrais elgiasi vienodai. Šį atsakymą pateikė daugiau kaip aštuoni iš dešimties respondentų Maltoje ir Portugalijoje (po 85 proc.), Graikijoje (82 proc.) ir Ispanijoje (81 proc.), palyginti su 51 proc. Švedijoje, 54 proc. Kroatijoje ir 61 proc. Vokietijoje.

22 šalyse respondentų, teigiančių, kad su vyrais elgiamasi geriau, dalis yra didesnė nei respondentų, teigiančių, kad su moterimis elgiamasi geriau. Tai ypač pasakytina apie Švediją (38 proc. „su vyrais elgiamasi geriau“, palyginti su 6 proc. „su moterimis elgiamasi geriau“), Kroatiją (34 proc., palyginti su 10 proc.) ir Nyderlandus (25 proc., palyginti su 6 proc.). Kita vertus, respondentai šiek tiek dažniau teigia, kad su moterimis elgiamasi geriau nei su vyrais trijose šalyse: Bulgarijoje (13 proc. „geriau elgiamasi su moterimis“, palyginti su 11 proc. „geriau elgiamasi su vyrais“), Estijoje (12 proc., palyginti su 10 proc.) ir Latvijoje (9 proc., palyginti su 8 proc.). Šios proporcijos lygios

PD 1.3. Ar, jūsų nuomone, skiriasi požiūris į moteris ir vyrus kiekvienoje iš toliau nurodytų situacijų (MŪSŲ ŠALYJE)? :-Pagal medicinos personalą (%)



2024 m. sausio–vasario mėn.

Danijoje (po 13 proc.) ir Maltoje (po 6 proc.).

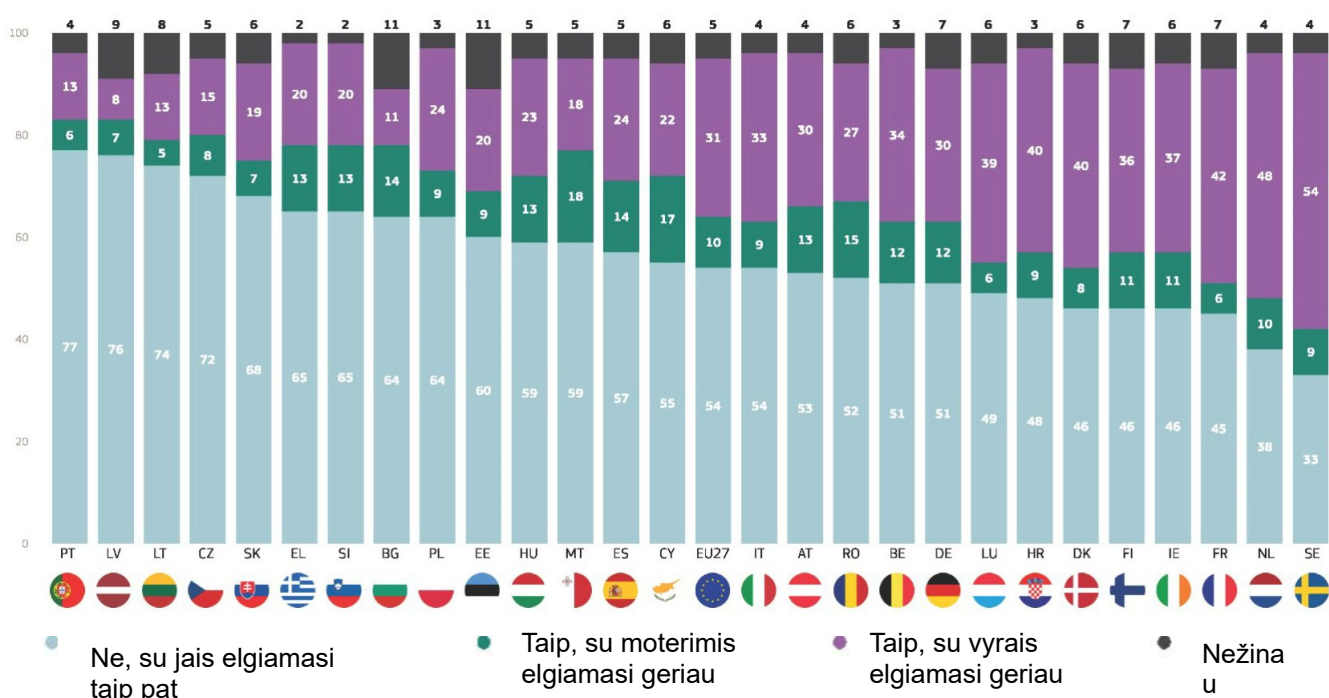
Specialioji „Eurobarometro“ apklausa Nr. 545 „Lyčių stereotipai“

Šiek tiek daugiau nei pusė respondentų (54 proc.) mano, kad žiniasklaidoje su moterimis ir vyrais elgiamasi vienodai. Maždaug trys iš dešimties (31 proc.) nurodo, kad su vyrais elgiamasi geriau, o su moterimis – palankiau.

Daugiau kaip pusė 19 ES valstybių narių nurodo, kad žiniasklaidoje su moterimis ir vyrais elgiamasi vienodai: nuo 77 proc. Portugalijoje, 76 proc. Latvijoje ir 74 proc. Lietuvoje iki 51 proc. Vokietijoje ir Belgijoje, 52 proc. Rumunijoje ir 53 proc. Austrijoje. Likusiose aštuoniose valstybėse narėse mažiau nei pusė nurodė, kad žiniasklaidoje su vyrais ir moterimis elgiamasi vienodai, o mažiausia dalis nustatyta Švedijoje (33 proc.), Nyderlanduose (38 proc.) ir Prancūzijoje (45 proc.). Švedijoje (54 proc.) ir Nyderlanduose (48 proc.) maždaug pusė respondentų teigia, kad su vyrais elgiamasi geriau nei su moterimis.

25 šalyse asmenų, manančių, kad su vyrais elgiamasi geriau, dalis nusveria asmenų, manančių, kad su moterimis elgiamasi geriau, dalį, o šis skirtumas didžiausias Švedijoje (54 proc. „su vyrais elgiamasi geriau“, palyginti su 9 proc. „su moterimis elgiamasi geriau“), Nyderlanduose (48 proc., palyginti su 10 proc.) ir Prancūzijoje (42 proc., palyginti su 6 proc.). Tik Bulgarijos respondentai nurodė, kad su moterimis elgiamasi geriau nei su vyrais (14 proc. „su moterimis elgiamasi geriau“, palyginti su 11 proc. „su vyrais elgiamasi geriau“). Maltoje šios dvi proporcijos lygios (po 18 proc.).

KD1.4. Ar, jūsų nuomone, skiriasi požiūris į moteris ir vyrus kiekvienoje iš toliau nurodytų situacijų (MŪSŲ ŠALYJE)? :-Žiniasklaidoje (%)



2024 m. sausio–vasario mėn.



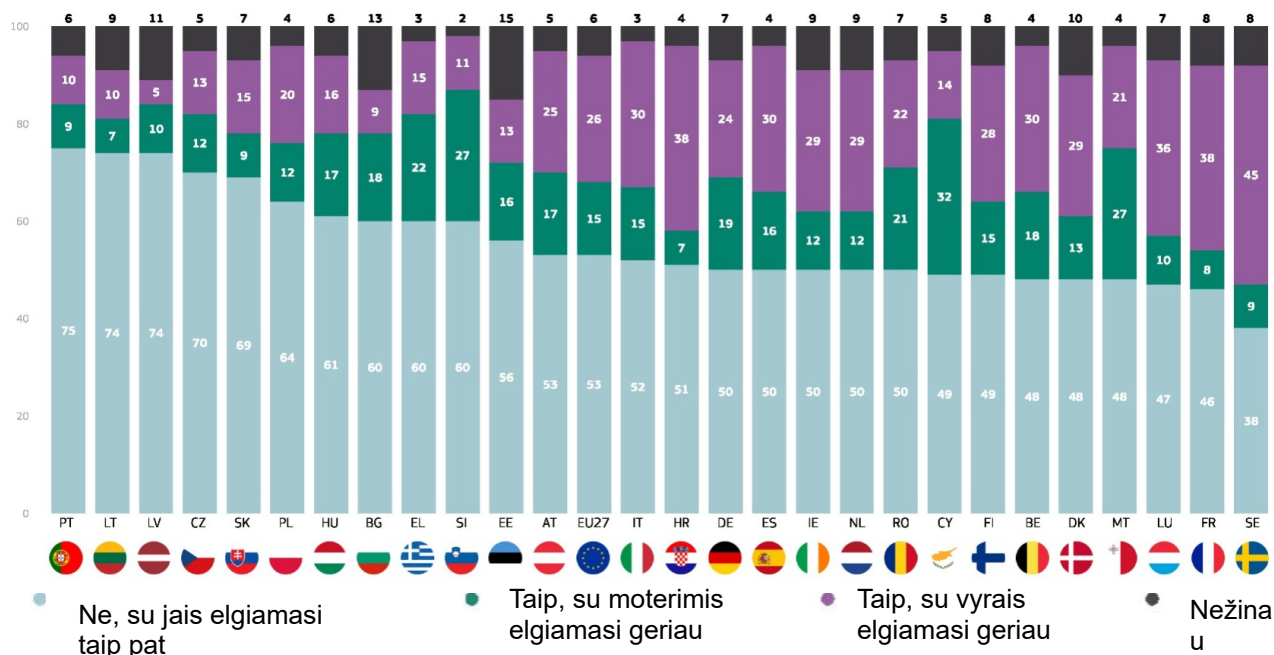
Specialioji „Eurobarometro“ apklausa Nr. 545 „Lyčių stereotipai“

Šiek tiek daugiau nei pusė respondentų (53 proc.) mano, kad reklamoje su moterimis ir vyrais elgiamasi vienodai. Maždaug ketvirtadalis (26 proc.) respondentų nurodė, kad su vyrais elgiamasi palankiau, o 15 proc. teigė, kad su moterimis elgiamasi geriau.

Bent pusė respondentų 19-oje šalių mano, kad reklamoje su moterimis ir vyrais elgiamasi vienodai. Ši dalis didžiausia Portugalijoje (75 proc.), Latvijoje ir Lietuvoje (po 74 proc.), o mažiausia – Švedijoje (38 proc.), Prancūzijoje (46 proc.) ir Liuksemburge (47 proc.). Švedija yra šalis, kurioje respondentų, teigiančių, kad su vyrais elgiamasi geriau, dalis yra didžiausia (45 proc.).

19 ES valstybių narių respondentai dažniau teigia, kad su vyrais elgiamasi geriau nei su moterimis. Tai visų pirma pasakytina apie Švediją (45 proc. „su vyrais elgiamasi geriau“, palyginti su 9 proc. „su moterimis elgiamasi geriau“), Kroatiją (38 proc., palyginti su 7 proc.) ir Prancūziją (38 proc., palyginti su 8 proc.). Tačiau aštuoniose šalyse yra priešingai, ypač Kipre (32 proc. moterų vertinamos geriau, palyginti su 14 proc. vyrų), Slovėnijoje (27 proc., palyginti su 11 proc.) ir Bulgarijoje (18 proc., palyginti su 9 proc.).

PD1.5. Ar, jūsų nuomone, skiriasi požiūris į moteris ir vyrus kiekvienoje iš toliau nurodytų situacijų (MŪSŲ ŠALYJE)? : -In reklama (%)



2024 m. sausio–vasario mėn.

Specialioji „Eurobarometro“ apklausa Nr. 545 „Lyčių stereotipai“

Šiek tiek daugiau nei pusė respondentų (54 proc.) mano, kad politikoje su vyrais elgiamasi geriau nei su moterimis. Beveik keturi iš dešimties (37 proc.) mano, kad su jais elgiamasi vienodai, o 6 proc. mano, kad su moterimis elgiamasi geriau.

palyginti su 2 proc.) ir Prancūzijoje (65 proc., palyginti su 4 proc.), o mažiausias, bet vis dar labai didelis Bulgarijoje (37 proc., palyginti su 9 proc.), Latvijoje (33 proc., palyginti su 5 proc.) ir Maltoje (42 proc., palyginti su 14 proc.).

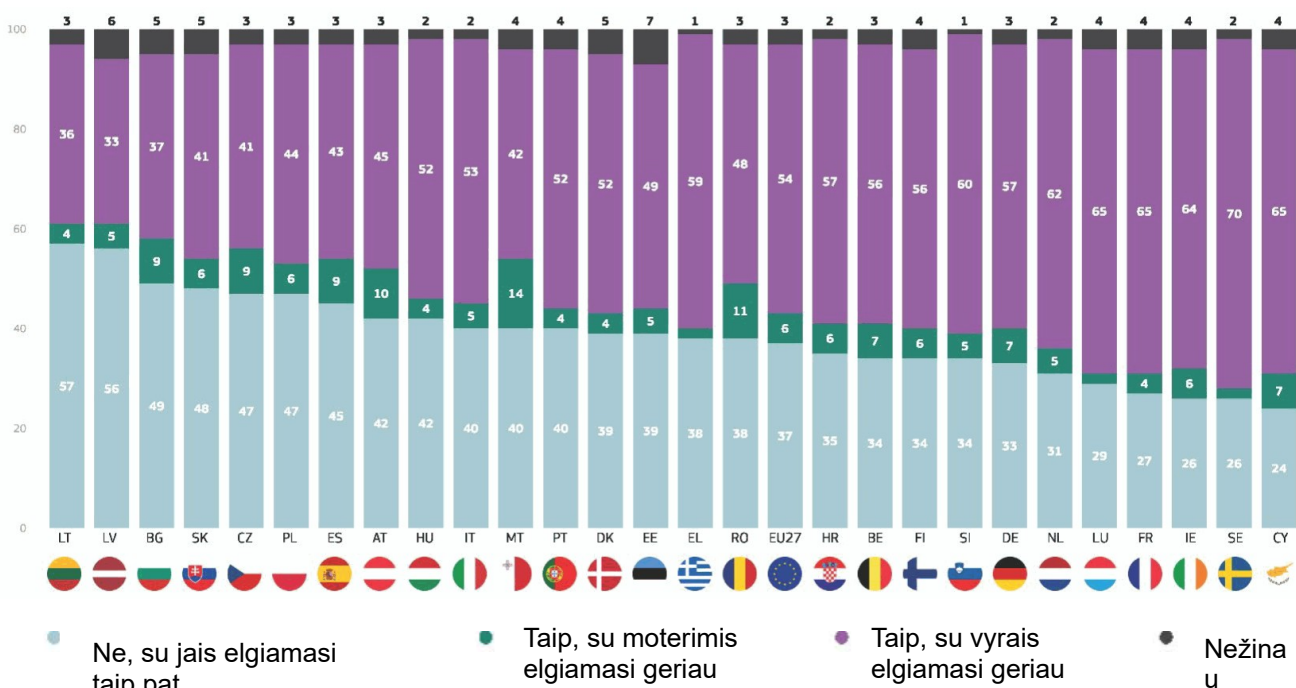
Bent keturi iš dešimties respondentų 12 ES valstybių narių nurodo, kad politikoje su moterimis ir vyrais elgiamasi vienodai. Ši dalis svyruoja nuo 57 proc. Lietuvoje, 56 proc. Latvijoje ir 49 proc. Bulgarijoje iki maždaug ketvirtadaliu Kipre (24 proc.) ir Airijoje bei Švedijoje (po 26 proc.).

16 šalių daugiau nei pusė respondentų mano, kad politikoje su vyrais elgiamasi geriau nei su moterimis. Ši respondentų dalis svyruoja nuo 70 proc. Švedijoje ir 65 proc. Kipre, Prancūzijoje ir Liuksemburge iki mažiau nei keturių iš dešimties Latvijoje (33 proc.), Lietuvoje (36 proc.) ir Bulgarijoje (37 proc.).

Priešingai, visose šalyse daug mažiau moterų mano, kad su moterimis elgiamasi geriau nei su vyrais – nuo bent vieno iš dešimties Maltoje (14 proc.), Rumunijoje (11 proc.) ir Austrijoje (10 proc.) iki 2 proc. Graikijoje, Liuksemburge ir Švedijoje.

Visose šalyse respondentai yra daug labiau linkę manyti, kad politikoje su vyrais elgiamasi geriau nei su moterimis. Skirtumas tarp šių dviejų dalių yra labai didelis visose šalyse – jis didžiausias Švedijoje (70 proc. „vyrai vertinami geriau“, palyginti su 2 proc. „moterys vertinamos geriau“), Liuksemburge (65 proc.,

klausimas. Ar, jūsų nuomone, skiriasi požiūris į moteris ir vyrus kiekvienoje iš toliau nurodytų situacijų (MŪSŲ ŠALYJE)? :- Politikoje (%)



2024 m. sausio–vasario mėn.

Socialinėje ir demografinėje analizėje pabrėžiami šie modeliai:

- Visose tyrimo tirtose srityse moterys dažniau nei vyrai teigia, kad su vyrais elgiamasi geriau, o suvokimo skirtumas ypač didelis kalbant apie politiką (61 proc. moterų, palyginti su 46 proc. vyrų), darbą (58 proc., palyginti su 44 proc.) ir žiniasklaidą (36 proc., palyginti su 25 proc.). Priešingai, vyrai dažniau nei moterys nurodo, kad su moterimis elgiamasi geriau, tačiau šis skirtumas nėra toks reikšmingas: jis siekia penkis procentinius punktus, palyginti su žiniasklaida (13 proc. vyrų, palyginti su 8 proc. moterų), ir nesiekia šios ribos, kai kalbama apie visas kitas tyrimo tirtas situacijas. Galiausiai moterys rečiau nurodo, kad visais šiais atvejais su moterimis ir vyrais elgiamasi „vienodai“. Pavyzdžiui, 11 procentinių punktų skiriasi šį atsakymą pateikusių moterų ir vyrų proporcijos kalbant apie politiką (32 proc., palyginti su 43 proc.) ir darbą (35 proc., palyginti su 46 proc.). Jauniausi respondentai (15–24 m.) mažiausiai linkę teigti, kad visose šešiose srityse su moterimis ir vyrais elgiamasi vienodai. Pavyzdžiui, šį atsakymą žiniasklaidai pateikė 48 proc. šios amžiaus grupės respondentų, palyginti su 56 proc. 55 metų ir vyresnių respondentų. Be to, kuo jaunesni respondentai, tuo dažniau jie teigia, kad mokykloje ar universitete su moterimis elgiamasi geriau (14 proc. 15–24 m. asmenų, palyginti su 7 proc. 55 m. ir vyresnių asmenų) ir kad žiniasklaidoje su vyrais elgiamasi geriau (35 proc., palyginti su 28 proc.).
- Vertinant požiūrio skirtumus pagal lytį ir amžių, nors moterys paprastai dažniau nei vyrai teigia, kad su vyrais elgiamasi geriau, šis lyčių suvokimo skirtumas yra didesnis tarp 15–24 metų amžiaus asmenų keturiose iš šešių tirtų situacijų: mokykloje ar universitete (10 procentinių punktų skirtumas tarp 15–24 m. amžiaus moterų ir vyrų, palyginti su 6–7 procentiniais punktais vyresnio amžiaus grupėse), tarp medicinos darbuotojų (12 procentinių punktų, palyginti su 5–7 procentiniais punktais), žiniasklaidoje (17 procentinių punktų, palyginti su 9–12 procentinių punktų) ir reklamoje (14 procentinių punktų, palyginti su 7–9 procentiniais punktais). Be to, nors moterys paprastai yra mažiau linkusios nei vyrai nurodyti, kad „su jais elgiamasi vienodai“, 15–24 metų amžiaus grupėje atsiranda didesnė nuomonių poliarizacija kalbant apie medicinos darbuotojus (10 procentinių punktų skirtumas tarp 15–24 metų amžiaus vyrų ir moterų, palyginti su 1–3 procentiniais punktais vyresnio amžiaus grupėse) ir reklamą (10 procentinių punktų, palyginti su 4–6 procentiniais punktais).

Specialioji „Eurobarometro“ apklausa Nr. 545 „Lyčių stereotipai“

**1 klausimas. Ar, jūsų nuomone, [JŪSŲ ŠALYJE] skirtingai elgiamasi su moterimis ir vyrais kiekvienu iš toliau nurodytų atvejų?**

(ES proc.)

	Mokykloje / universitete			Darbe			Medicinos darbuotojai			Žiniasklaidoje			Reklamoje			Politikoje		
	Taip, su moterimis elgiamasi geriau	Taip, su vyrais elgiamasi geriau	Ne, su jais elgiamasi taip pat	Taip, su moterimis elgiamasi geriau	Taip, su vyrais elgiamasi geriau	Ne, su jais elgiamasi taip pat	Taip, su moterimis elgiamasi geriau	Taip, su vyrais elgiamasi geriau	Ne, su jais elgiamasi taip pat	Taip, su moterimis elgiamasi geriau	Taip, su vyrais elgiamasi geriau	Ne, su jais elgiamasi taip pat	Taip, su moterimis elgiamasi geriau	Taip, su vyrais elgiamasi geriau	Ne, su jais elgiamasi taip pat	Taip, su moterimis elgiamasi geriau	Taip, su vyrais elgiamasi geriau	Ne, su jais elgiamasi taip pat
UE27	9	20	67	6	51	40	9	19	68	10	31	54	15	26	53	6	54	37
<b>Lytis</b>																		
Vyras	11	17	69	7	44	46	10	16	70	13	25	57	17	22	55	8	46	43
moteris	7	23	66	4	58	35	8	22	67	8	36	51	13	31	50	4	61	32
<b>Amžius</b>																		
15-24	14	20	64	5	53	37	9	22	64	12	35	48	14	29	50	6	56	33
25-39	11	21	66	8	49	41	9	21	66	11	33	52	16	27	53	7	55	36
40-54	9	20	68	6	49	43	9	20	68	11	31	54	15	27	53	7	51	40
55+	7	20	68	4	53	39	7	18	71	9	28	56	14	25	54	5	53	38
<b>Amžius – moteris</b>																		
15-24	11	25	61	5	63	29	9	28	59	8	44	44	12	36	45	4	65	26
25-39	9	25	64	6	56	36	9	23	65	9	39	48	15	31	50	5	63	30
40-54	7	23	68	4	58	36	8	23	66	8	37	51	13	32	50	6	59	33
55+	5	23	66	3	57	35	6	20	71	7	32	54	12	29	52	3	60	33
<b>Amžius – vyras</b>																		
15-24	16	15	67	6	44	44	10	16	69	15	27	52	16	22	55	7	49	39
25-39	12	18	68	10	42	46	10	18	68	13	27	56	17	24	55	9	47	42
40-54	12	16	69	8	40	50	11	16	69	13	25	58	17	23	56	8	44	46
55+	8	17	70	6	48	43	9	15	72	12	23	59	17	20	56	7	46	44

Specialioji „Eurobarometro“ apklausa Nr. 545 „Lyčių stereotipai“

Respondentų buvo klausiami apie du teiginius, susijusius su lyčių lygybe bendresne prasme.

**Dauguma respondentų mano, kad vyrų ir moterų lygybė būtų naudinga ir vyrams.**

Trys ketvirtadaliai respondentų mano, kad vyrų ir moterų lygybė taip pat būtų naudinga, o maždaug trečdalis (34 proc.) visiškai pritaria šiam teiginiui. Beveik vienas iš penkių (19 proc.) nesutinka, kad vyrams tai būtų naudinga.<sup>12</sup>

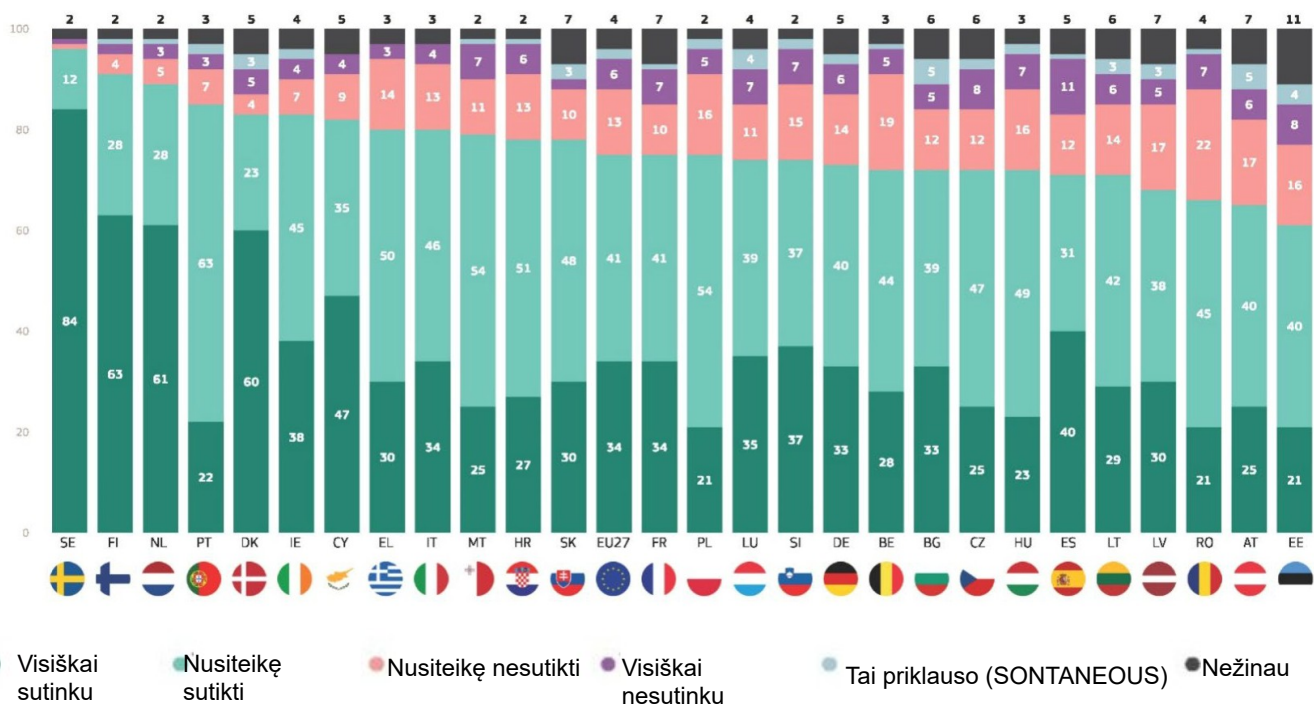
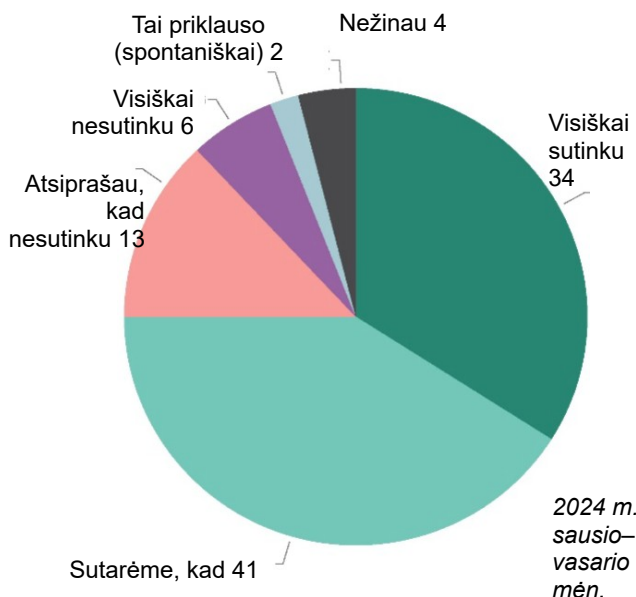
Daugiau nei šeši iš dešimties visų šalių sutinka, kad vyrų ir moterų lygybė taip pat būtų naudinga. Ši respondentų dalis ypač didelė Švedijoje (96 proc.), Suomijoje (91 proc.) ir Nyderlanduose (89 proc.). Su šiuo teiginiu sutinka 61 proc. Estijos, 65 proc. Austrijos ir 66 proc. Rumunijos piliečių.

Be to, bent šeši iš dešimties visiškai sutinka Švedijoje (84 proc.), Suomijoje (63 proc.), Nyderlanduose (61 proc.) ir Danijoje (60 proc.).

Nesutikimas su šiuo teiginiu labiausiai paplitęs

KD3.5. Pasakykite, ar sutinkate su kiekvienu iš šių teiginių. Vyrams taip pat būtų naudinga moterų ir vyrų lygybė (%)

KD3.5. Pasakykite, ar sutinkate su kiekvienu iš šių teiginių. Vyrams taip pat būtų naudinga moterų ir vyrų lygybė (ES 27) (proc.)



Rumunijoje (29 proc.), taip pat Belgijoje ir Estijoje (po 24 proc.).

12 QD3. Pasakykite, ar sutinkate su kiekvienu iš šių teiginių. 5) Vyrams taip pat būtų naudinga moterų ir vyrų lygybė. Visiškai sutinku; linkęs sutikti; linkęs nesutikti; Visiškai nesutinku; Tai priklauso (SONTANEOUS); Nežinau.

**Nuomonės išsiskyrė dėl to, ar feminizmas „nuėjo per toli“**

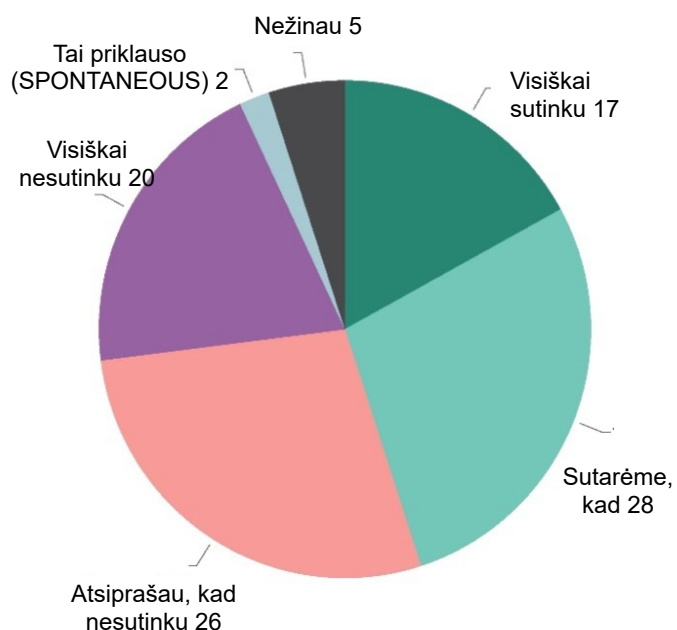
Galiausiai nuomonės išsiskyrė dėl to, ar feminizmas nuėjo per toli: 45 proc. respondentų sutinka su šiuo teiginiu (įskaitant 17 proc., kurie „visiškai sutinka“), o 48 proc.<sup>13</sup> nesutinka (įskaitant 20 proc., kurie „visiškai nesutinka“).

Aštuoniose ES valstybėse narėse daugiau kaip pusė respondentų sutinka, kad feminizmas nuėjo per toli, ypač Kipre (63 proc.), Maltoje (61 proc.) ir Slovėnijoje (55 proc.). O Vokietijoje, Nyderlanduose ir Švedijoje šiam teiginiui pritaria maždaug trečdalis respondentų (visi 34 proc.).

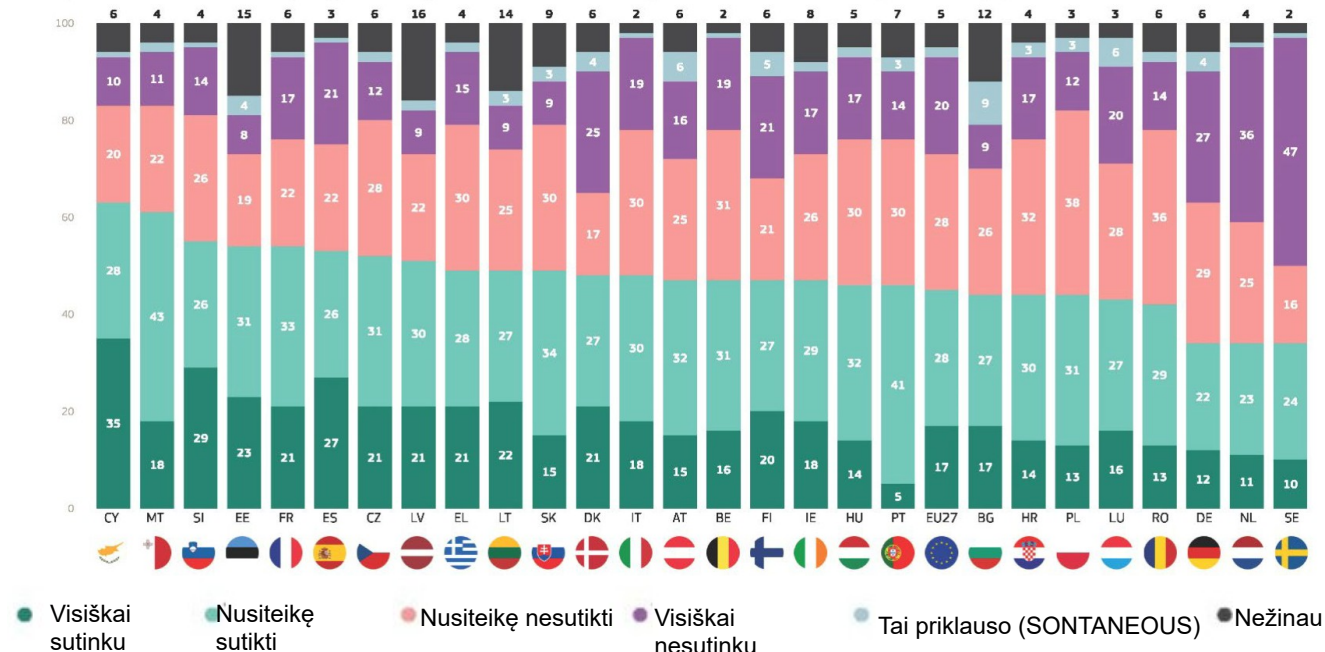
Be to, daugiau nei ketvirtadalis Kipro (35 proc.), Slovėnijos (29 proc.) ir Ispanijos (27 proc.) „visiškai sutinka“ su šiuo teiginiu.

Daugiau nei pusė respondentų nesutinka, kad feminizmas „nuėjo per toli“ Švedijoje (63 proc.), Nyderlanduose (61 proc.) ir Vokietijoje (56 proc.).

PD3.6. Pasakykite, ar sutinkate su kiekvienu iš šių teiginių. : Feminizmas nuėjo per toli {ES 27} (proc.)



PD3.6. Pasakykite, ar sutinkate su kiekvienu iš šių teiginių. : Feminizmas „nuėjo per toli“ (2 proc.)



13 QD3. Pasakykite, ar sutinkate su kiekvienu iš šių teiginių. Feminizmas "nuėjo per toli". Visiškai sutinku; linkęs sutikti; linkę nesutikti; Visiškai nesutinku; Tai priklauso (SONTANEOUS); Nežinau.

Socialinė ir demografinė analizė rodo šių dviejų teiginių suvokimo skirtumus pagal respondentų lytį, amžių, išsilavinimo lygį, socialinę ir profesinę kategoriją ir finansinius sunkumus:

- Vyrų rečiau nei moterys sutinka, kad vyrų ir moterų lygybė taip pat būtų naudinga (73 proc., palyginti su 78 proc.), ir daug dažniau sutinka, kad feminizmas nuėjo per toli (52 proc., palyginti su 39 proc.).
- Jauniausi respondentai (15–24 m.) mažiausiai linkę sutikti, kad feminizmas „nuėjo per toli“ (38 proc., palyginti su 44–47 proc.), o kalbant apie teiginį „vyrų taip pat būtų naudinga moterų ir vyrų lygybė“, pastebimos tendencijos nepastebėta.
- Kalbant apie abu nagrinėjamus teiginius, kuo jaunesni respondentai, tuo didesni vyrų ir moterų suvokimo skirtumai. Didesnė jaunimo nuomonių poliarizacija ypač pastebima dėl teiginio, kad feminizmas „nuėjo per toli“ – nors vyrai paprastai labiau linkę sutikti nei moterys, šis lyčių skirtumas siekia 20 procentinių punktų tarp 15–24 metų amžiaus asmenų, palyginti su 11–16 procentinių punktų tarp 25 metų ir vyresnių asmenų. Šis modelis yra ne toks aiškus, kai svarstomi susitarimo dėl teiginio „vyrų taip pat būtų naudinga moterų ir vyrų lygybė“ lygiai, tačiau jis tampa akivaizdesnis stebint nesutarimų lygius. Nors apskritai vyrai yra labiau linkę nesutikti nei moterys, nesutarimų lygio skirtumas yra didesnis 15–24 metų amžiaus grupėje nei vyresnio amžiaus grupėje (8 proc. punktai, palyginti su 3–4 proc. punktais).
- Kuo ilgiau respondentai mokėsi visą darbo dieną, tuo labiau tikėtina, kad jie sutiks, jog lyčių lygybė būtų naudinga ir vyrams (81 proc. 20 metų ir vyresnių asmenų, palyginti su 70 proc. 15 metų ir jaunesnių asmenų), ir tuo mažiau tikėtina, kad jie sutiks, jog feminizmas nuėjo per toli (44 proc., palyginti su 52 proc.).
- Vadovai rečiausiai teigia, kad feminizmas „nuėjo per toli“ (42 proc., palyginti su 45–52 proc. kitų socialinių ir profesinių kategorijų atstovų), ir dažniausiai nurodo, kad lyčių lygybė būtų naudinga ir vyrams (80 proc., palyginti su 72–78 proc.).
- Respondentai, kuriems niekada arba beveik niekada nekyla sunkumų apmokėti sąskaitas, yra labiausiai linkę manyti, kad vyrų ir moterų lygybė taip pat būtų naudinga (78 proc., palyginti su 69–73 proc. dažniau patiriančių sunkumų), o mažiausiai linkę sutikti su tuo, kad feminizmas nuėjo per toli (43 proc., palyginti su 50 proc.).

Specialioji „Eurobarometro“ apklausa Nr. 545 „Lyčių stereotipai“

QD3.5-6 Pasakykite man, ar sutinkate ar nesutinkate su kiekvienu iš šių teiginių.				
	Vyrams taip pat būtų naudinga moterų ir vyrų lygybė.		Feminizmas nuėjo "per toli"	
	Iš viso „Sutinku“	Iš viso „nesutinka“	Iš viso „Sutinku“	Iš viso „nesutinka“
27 ES valstybės narės	75	19	45	48
<b>Lytis</b>				
Vyras	73	21	52	41
moteris	78	17	39	54
<b>Amžius</b>				
15-24	75	18	38	54
25-39	78	18	44	50
40-54	74	20	47	47
55+	76	17	47	45
<b>Amžius - moteris</b>				
15-24	78	14	27	66
25-39	81	16	37	57
40-54	76	19	39	56
55+	77	16	42	50
<b>Amžius - vyras</b>				
15-24	71	22	47	42
25-39	75	20	51	43
40-54	72	22	55	39
55+	74	19	53	40
<b>Švietimas (pabaiga)</b>				
-15	70	19	52	36
16-19	74	21	47	46
20+	81	14	44	51
Vis dar studijuoja	78	17	34	58
<b>Socialinė ir profesinė kategorija</b>				
Savarankiškai dirbantis asmuo	76	19	46	47
Vadovai	80	15	42	53
Kiti balti antkakliai	78	17	45	50
Darbininkai	73	22	48	45
Namų šeimininkai	72	20	47	46
Bedarbiai	73	21	52	40
Išėjęs į pensiją	76	17	48	43
Moksleiviai	78	17	34	58
<b>Sunku apmokėti sąskaitas</b>				
Didžiąją laiko dalį	69	25	50	41
Kartas nuo karto	73	21	50	44
Beveik niekada / niekada	78	16	43	50



## 2. Lyčių vaidmenų ir atributų suvokimas

Respondentų buvo klausiama, ar jie sutinka, ar nesutinka su tam tikrais teiginiais, susijusiais su lyčių vaidmenimis ir požymiais.

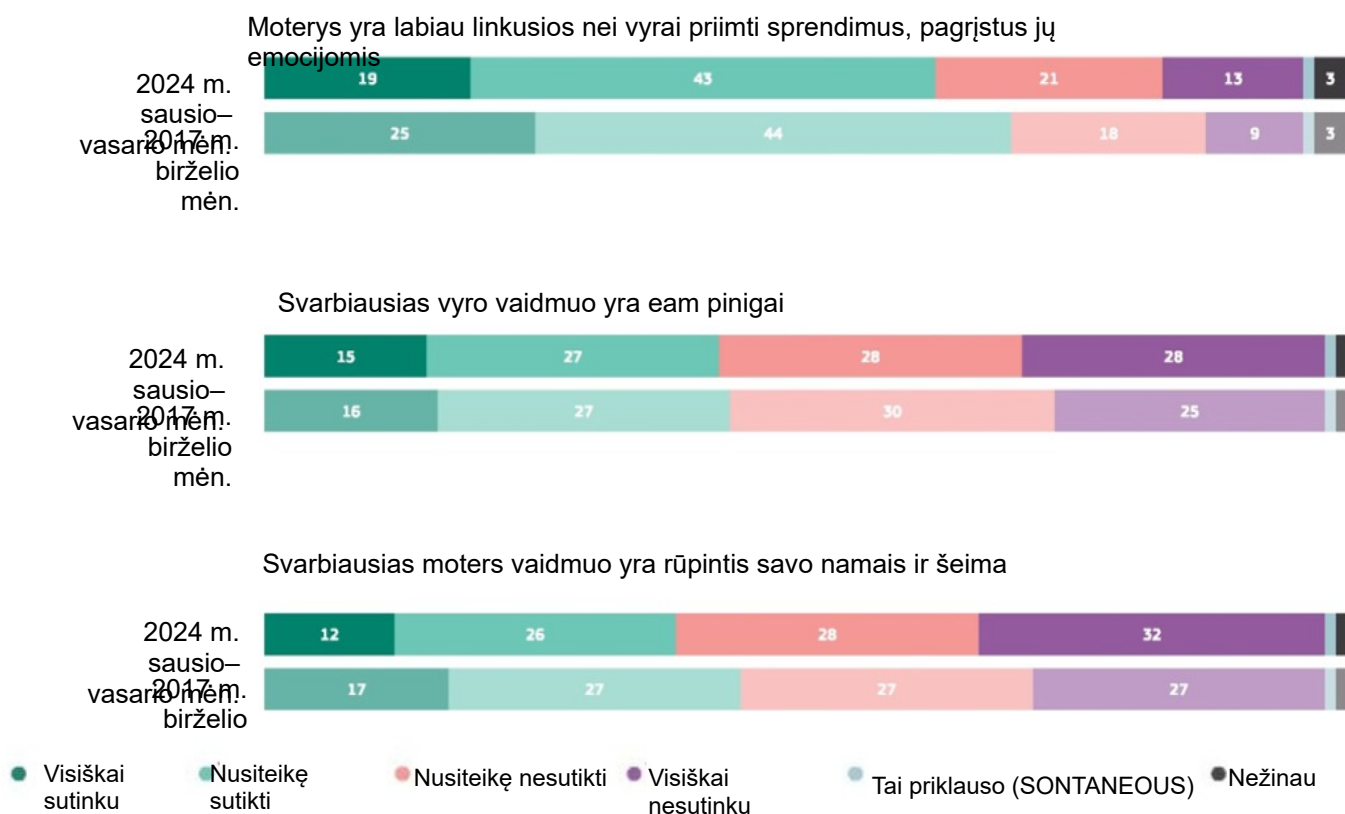
### Dauguma respondentų emocinį elgesį priskiria moterims, tačiau daugiau nei pusė atmeta stereotipus, susijusius su lyčių vaidmenimis

Maždaug šeši iš dešimties (62 proc.) mano, kad moterys dažniau nei vyrai priima sprendimus remdamosi savo emocijomis, įskaitant beveik vieną iš penkių (19 proc.) moterų, kurios visiškai sutinka su teiginiu. Maždaug trečdalis (34 proc.) su tuo nesutinka, o 13 proc. visiškai nesutinka. Respondentų, kurie sutinka su šiuo teiginiu, dalis nuo 2017 m. gerokai sumažėjo (–7 procentiniais punktais).<sup>14</sup>

Maždaug keturi iš dešimties (42 proc.) mano, kad svarbiausias žmogaus vaidmuo yra uždirbti pinigus, o 15 proc. „visiškai sutinka“ su šiuo teiginiu. Kita vertus, 56 proc. nesutinka, kad tai yra svarbiausias vyro vaidmuo, įskaitant beveik tris iš dešimties (28 proc.) visiškai nesutariančių žmonių. Palyginti su 2017 m., pritarimo šiam teiginiui lygis iš esmės nesikeitė (–1 procentinis punktas).

Galiausiai, mažiau nei keturių iš dešimties respondentų (38 proc.) teigimu, svarbiausias moters vaidmuo yra rūpintis savo namais ir šeima, įskaitant 12 proc., kurie „visiškai sutinka“, kad taip yra, o tai yra didelis sumažėjimas nuo 2017 m. (–6 procentiniais punktais). Vis dėlto šeši iš dešimties nesutinka su šiuo teiginiu, o beveik trečdalis (32 proc.) iš viso nesutinka.

### 2KD. Pasakykite, ar sutinkate su kiekvienu iš šių teiginių. (ES 27) (%)



14 2 KD. Pasakykite, ar sutinkate su kiekvienu iš šių teiginių. 2) moterys yra labiau linkusios nei vyrai priimti sprendimus pagal savo emocijas; 3) svarbiausias žmogaus vaidmuo yra uždirbti pinigus; 4) Svarbiausias moters vaidmuo yra rūpintis savo namais ir šeima. Visiškai sutinku; linkęs sutikti; linkę nesutikti; Visiškai nesutinku; Tai priklauso (SONTANEOUS); Nežinau.

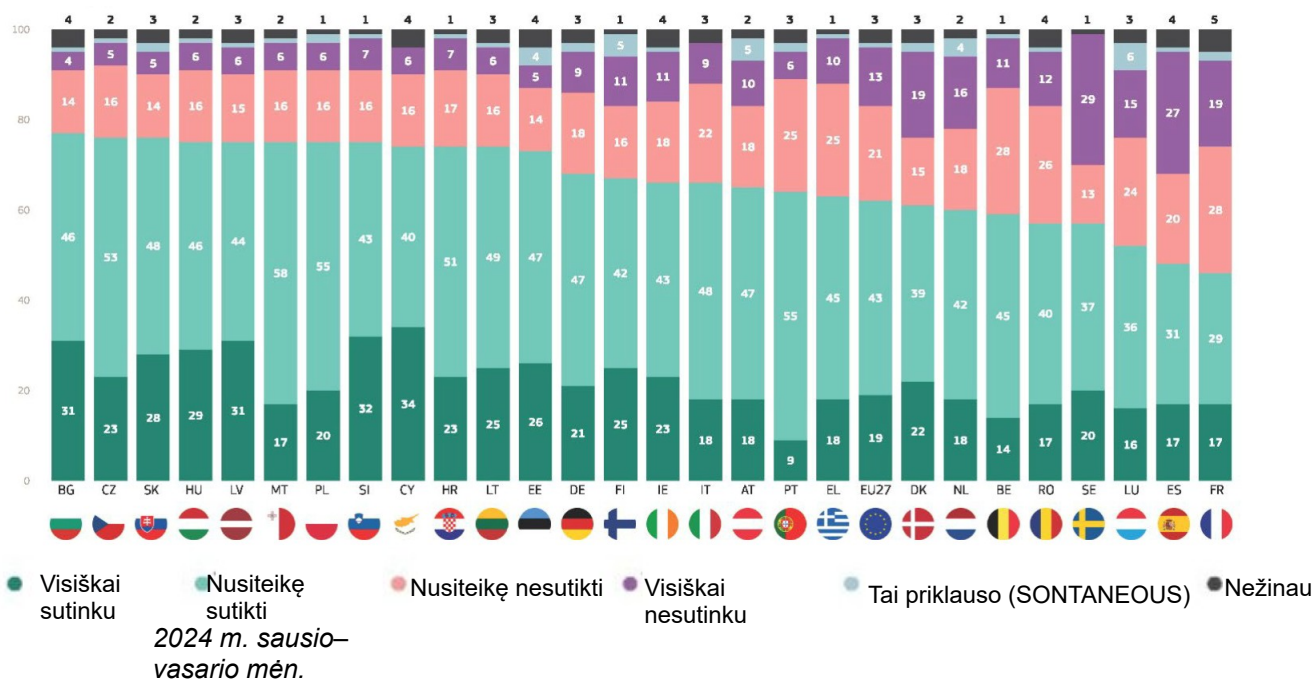
**Nors lyčių vaidmenų ir požymių suvokimo skirtumai įvairiose šalyse nuo 2017 m. sumažėjo, jie vis dar dideli ir siekia iki 64 procentinių punktų.**

Daugiau nei pusė respondentų 25 iš 27 ES valstybių narių sutinka, kad moterys dažniau nei vyrai priima sprendimus remdamosi savo emocijomis, visų pirma Bulgarijoje (77 proc.), Čekijoje ir Slovakijoje (po 76 proc.). Net ir prasčiausius rezultatus gavusiose šalyse šis atsakymas vis dar pateikiamas 46 proc. Prancūzijoje, šiek tiek mažiau nei perpus (dar santykinė dauguma) Ispanijoje (48 proc.) ir šiek tiek daugiau nei perpus Liuksemburge (52 proc.).

Daugiau kaip trys iš dešimties visiškai pritaria šiam teiginiui Kipre (34 proc.), Slovėnijoje (32 proc.) ir Bulgarijoje bei Latvijoje (po 31 proc.).

Daugiausia respondentų, nesutinkančių, kad moterys labiau linkusios priimti emocijomis pagrįstus sprendimus, yra Ispanijoje ir Prancūzijoje (po 47 proc.) ir Švedijoje (42 proc.).

**KD2.2. Pasakykite, ar sutinkate su kiekvienu iš šių teiginių : Moterys dažniau nei vyrai priima sprendimus remdamosi savo emocijomis (proc.)**



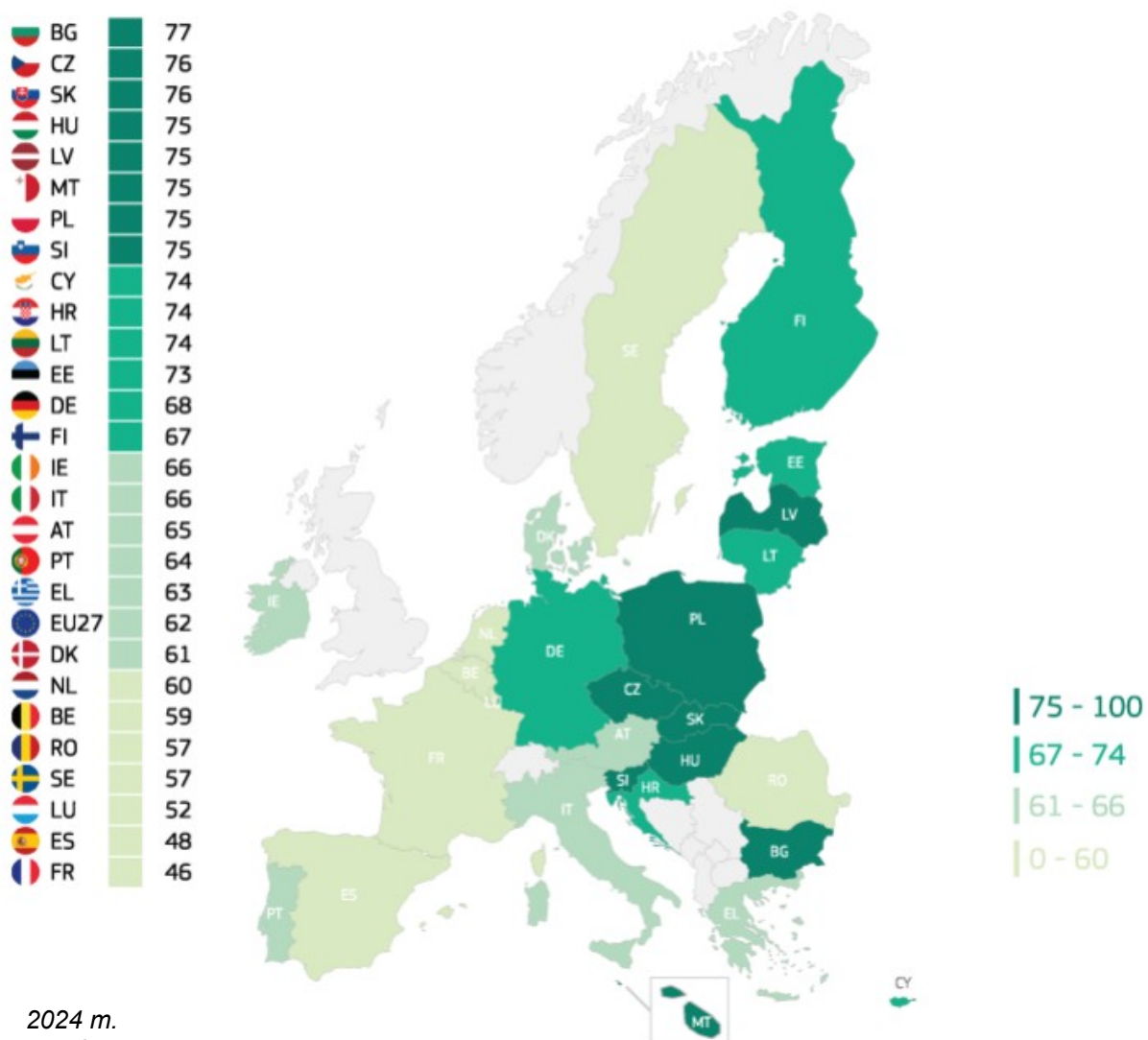
Specialioji „Eurobarometro“ apklausa Nr. 545 „Lyčių stereotipai“

25 iš 27 ES valstybių narių, palyginti su 2017 m., sumažėjo procentinė dalis, sutinkanti, kad moterys dažniau nei vyrai priima sprendimus remdamosi savo emocijomis, o Portugalijoje (–15 proc. punktų), Graikijoje (–14 proc. punktų), Italijoje (–13 proc. punktų), Vengrijoje (–12 proc. punktų) ir Prancūzijoje (–11 proc. punktų) šis rodiklis sumažėjo daugiau nei dešimt procentinių punktų. Švedijoje pritarimas šiam teiginiui padidėjo dešimčia procentinių punktų, o Maltoje išliko stabilus. Po šių pokyčių skirtumas tarp aukščiausio ir žemiausio ES valstybių narių susitarimo lygio nuo 2017 m. sumažėjo nuo 40 (87 proc. Vengrijoje, palyginti su 47 proc. Švedijoje 2017 m.) iki 31 procentinio punkto (77 proc. Bulgarijoje, palyginti su 46 proc. Prancūzijoje 2024 m.).

QD2.2 Nurodykite, ar sutinkate su kiekvienu iš šių teiginių. Moterys dažniau nei vyrai priima sprendimus remdamosi savo emocijomis (proc.)

		27 ES valstybės narės	SE	MT	AT	HR	BE	DK	DE	EE	ES	CY	PL	BG	IE	LU	SI	CZ	LT	SK	FI	LV	NL	RO	FR	HU	IT	EL	PT
Iš viso „Sutinku“	2024 m. sausio–vasario mėn.	62	57	75	65	74	59	61	68	73	48	74	75	77	66	52	75	76	74	76	67	75	60	57	46	75	66	63	64
	2017 m. birželio mėn.	▼7	▲1 0	=	▼1	▼2	▼3	▼3	▼4	▼5	▼5	▼5	▼5	▼6	▼6	▼6	▼6	▼7	▼7	▼7	▼7	▼7	▼8	▼8	▼8	▼1 1	▼1 2	▼1 3	▼1 4
Iš viso „nesutinka“	2024 m. sausio–vasario mėn.	34	42	22	28	24	39	34	27	19	47	22	22	18	29	39	23	21	22	19	27	21	34	38	47	22	31	35	31
	2017 m. birželio mėn.	▲7	▼7	▲1	▼2	▲3	▲2	▲3	▲4	▲2	▲6	▲3	▲7	▲5	▲4	▲3	▲6	▲5	▲7	▲8	▲4	▲8	▲9	▲7	▲1 0	▲1 1	▲12	▲3	▲1 3
Tai priklauso (SONTANEO US)	2024 m. sausio–vasario mėn.	1	0	1	5	1	1	2	2	4	1	0	2	1	1	6	1	1	1	2	5	1	4	1	2	1	0	1	2
	2017 m. birželio mėn.	=	▼2	=	▲3	=	▲1	▲1	=	▲3	▼1	▼1	▲1	=	▲1	▲4	=	▲1	=	▲1	▲5	=	▲1	=	▲2	▲1	▼1	▲1	▲2
Nežinau	2024 m. sausio–vasario mėn.	3	1	2	2	1	1	3	3	4	4	4	1	4	4	3	1	2	3	3	1	3	2	4	5	2	3	1	3
	2017 m. birželio mėn.	=	▼1	▼1	=	▼1	=	▼1	=	=	=	▲3	▼3	▲1	▲1	▼1	=	▲1	=	▼2	▼2	=	▼2	▲1	▼1	=	▲2	=	=

**KD2.2. Pasakykite, ar sutinkate su kiekvienu iš šių teiginių. :-Moterys yra labiau linkusios nei vyrai priimti sprendimus pagal savo emocijas - Iš viso "Sutinku" (%)**



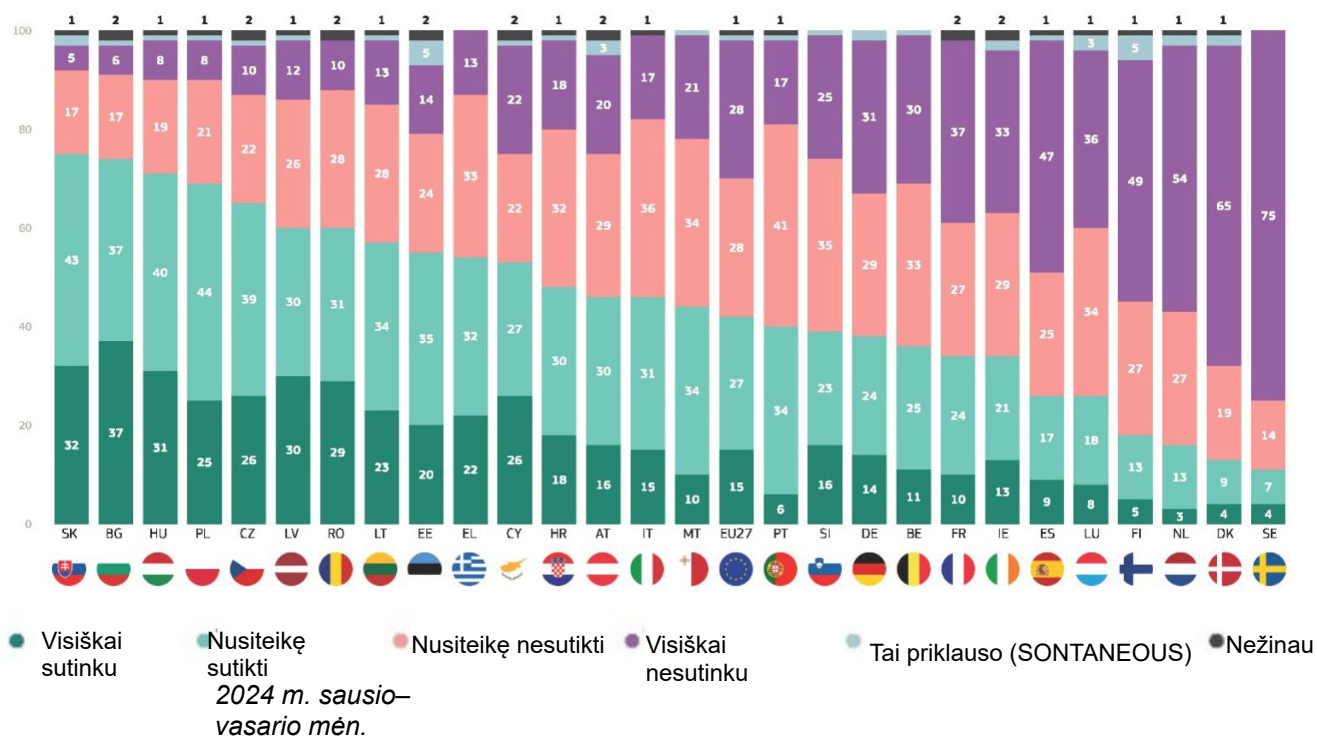
ES valstybėse narėse požiūris į teiginį, kad „svarbiausias žmogaus vaidmuo yra uždirbti pinigus“, labai skiriasi – 64 procentiniais punktais skiriasi aukščiausias ir žemiausias susitarimo lygis.

Daugiau nei pusė respondentų 11 šalių pritaria šiam teiginiui, ypač Slovakijoje (75 proc.), Bulgarijoje (74 proc.) ir Vengrijoje (71 proc.), o respondentai mažiausiai linkę pateikti šį atsakymą Švedijoje (11 proc.), Danijoje (13 proc.) ir Nyderlanduose (16 proc.).

Bent trys iš dešimties teigia, kad visiškai pritaria šiam teiginiui keturiose ES valstybėse narėse: Bulgarijoje (37 proc.), Slovakijoje (32 proc.), Vengrijoje (31 proc.) ir Latvijoje (30 proc.).

Mažiausiai pusė iš 15 šalių nesutinka, kad svarbiausias žmogaus vaidmuo yra uždirbti pinigus, o didžiausia dalis užregistruota Švedijoje (89 proc.), Danijoje (84 proc.) ir Nyderlanduose (81 proc.).

**QD2.3. klausimas. Pasakykite, ar sutinkate su kiekvienu iš šių teiginių. :-Svarbiausias vyro vaidmuo yra uždirbti pinigus (%)**



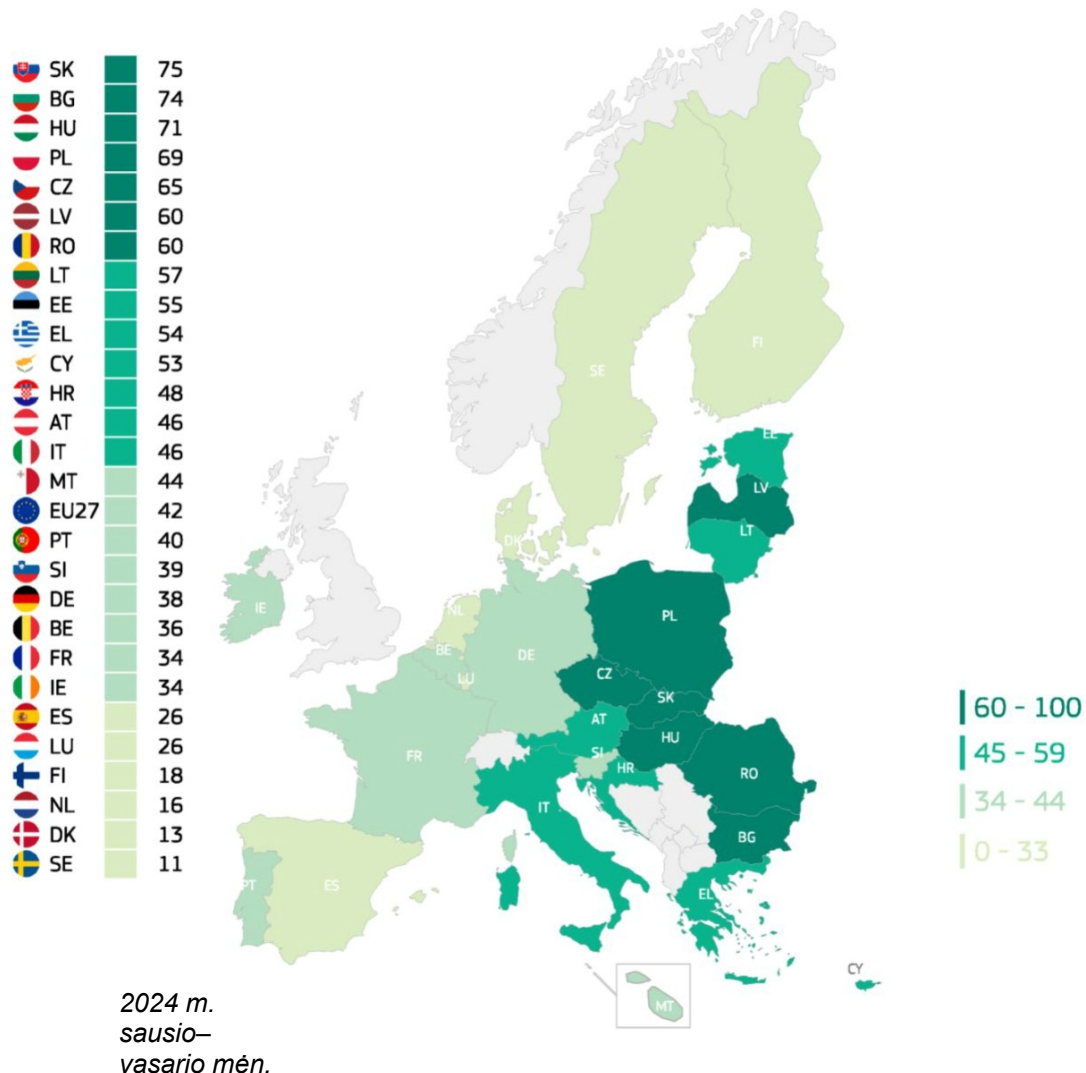
Specialioji „Eurobarometro“ apklausa Nr. 545 „Lyčių stereotipai“

Respondentai 17 ES valstybių narių rečiau nei 2017 m. sutaria, kad svarbiausias žmogaus vaidmuo yra uždirbti pinigų. Sumažėjimas bent dešimčia procentinių punktų užfiksuotas Graikijoje ir Italijoje (po 11 procentinių punktų) ir Lietuvoje (–10 procentinių punktų). Susitarimų lygis padidėjo aštuoniose šalyse, visų pirma Kipre (+14 p. p.), Maltoje (+8 p. p.) ir Austrijoje bei Lenkijoje (po +4 p. p.). Portugalijoje ir Slovakijoje šis skaičius nepakito. Palyginti su 2017 m., per dabartinę apklausą valstybių narių susitarimų lygių skirtumas sumažėjo nuo 71 (81 proc. Bulgarijoje, palyginti su 10 proc. Švedijoje 2017 m.) iki 64 procentinių punktų (75 proc. Slovakijoje, palyginti su 11 proc. Švedijoje 2024 m.).

**QD2.3 Nurodykite, ar sutinkate su kiekvienu iš šių teiginių. Svarbiausias vyro vaidmuo yra uždirbti pinigus (%)**

		27 ES valstybės narės																											
		CY	MT	AT	PL	FR	EE	DE	SE	PT	SK	ES	NL	SI	BE	DK	IE	LU	BG	CZ	HR	RO	LV	HU	FI	LT	EL	IT	
Iš viso „Sutinku“	2024 m. sausio–vasario mėn.	42	53	44	46	69	34	55	38	11	40	75	26	16	39	36	13	34	26	74	65	48	60	60	71	18	57	54	46
	2017 m. birželio mėn.	▼1	▲1 4	▲8	▲4	▲4	▲3	▲2	▲1	▲1	=	=	▼1	▼2	▼3	▼4	▼4	▼5	▼5	▼7	▼7	▼7	▼7	▼8	▼8	▼8	▼1 0	▼1 1	▼11
Iš viso „nesutinka“	2024 m. sausio–vasario mėn.	56	44	55	49	29	64	38	60	89	58	22	72	81	60	63	84	62	70	23	32	50	38	38	27	76	41	46	53
	2017 m. birželio mėn.	▲1	▼1 6	▼6	▼7	▼4	▼4	▼7	▼2	▲1	▼1	▲2	▲1	=	▲3	▲3	▲4	▲3	▲3	▲6	▲6	▲7	▲7	▲7	▲7	▲7	▲3	▲8	▲1 1
Tai priklauso (SONTANEO US)	2024 m. sausio–vasario mėn.	1	1	1	3	1	0	5	2	0	1	2	1	2	1	1	2	2	3	1	1	1	0	1	1	5	1	0	0
	2017 m. birželio mėn.	=	=	▼1	▲2	=	=	▲4	▲1	▼1	=	=	▼1	▲1	▲1	▲1	=	=	▲2	=	=	=	▼1	▲1	▲1	▲4	▲1	=	▼1
Nežinau	2024 m. sausio–vasario mėn.	1	2	0	2	1	2	2	0	0	1	1	1	1	0	0	1	2	1	2	2	1	2	1	1	1	1	0	1
	2017 m. birželio mėn.	=	▲2	▼1	▲1	=	▲1	▲1	=	▼1	▲1	▼2	▲1	▲1	▼1	=	=	▲2	=	▲1	▲1	=	▲1	=	=	▲1	▲1	=	=

**QD2.3. klausimas. Pasakykite, ar sutinkate su kiekvienu iš šių teiginių. :-Svarbiausias žmogaus vaidmuo yra uždirbti pinigus - Iš viso "Sutinku" (%)**



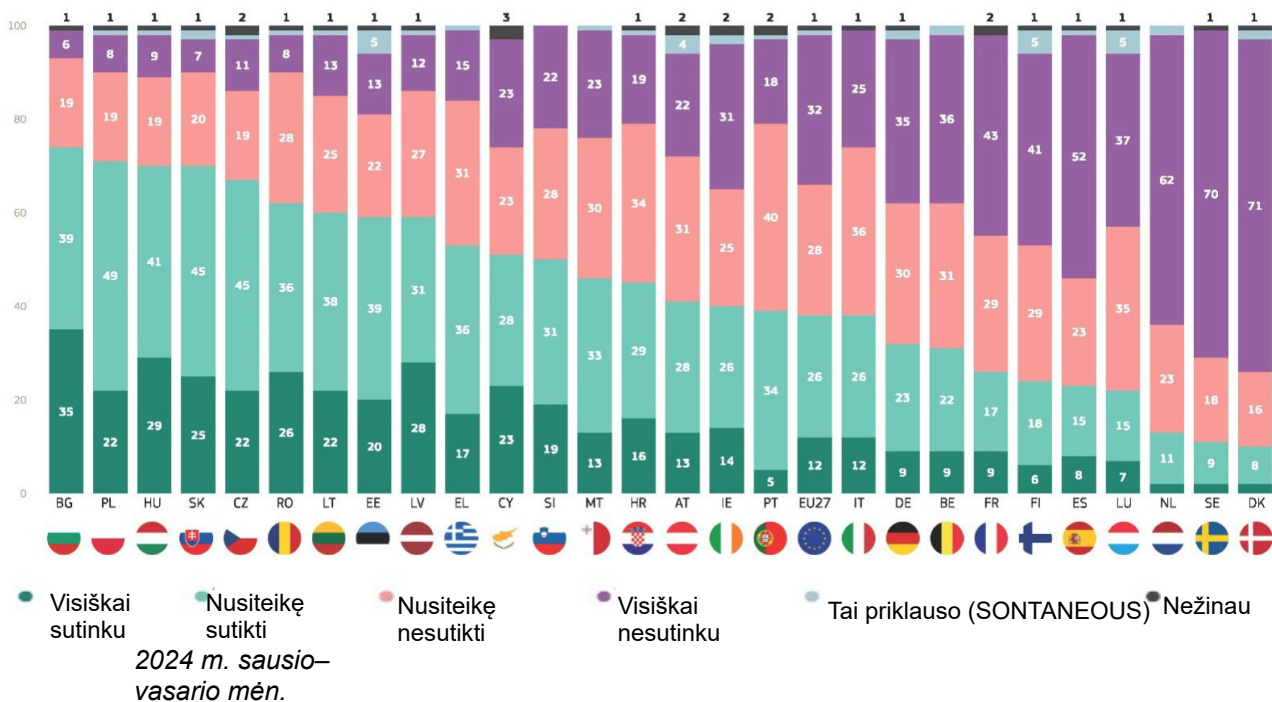
Panašiai labai skiriasi nuomonės apie tai, ar „svarbiausias moters vaidmuo yra rūpintis savo namais ir šeima“, ir 27 ES valstybėse narėse susitarimo lygis skiriasi 64 procentiniais punktais.

Su tuo sutinka bent pusė respondentų iš 12 šalių, įskaitant bent septynis iš dešimties Bulgarijoje (74 proc.), Lenkijoje (71 proc.) ir Vengrijoje bei Slovakijoje (abiejose 70 proc.). Mažiau nei penktadalis respondentų šį atsakymą pateikė Danijoje (10 proc.), Švedijoje (11 proc.) ir Nyderlanduose (13 proc.).

Daugiau nei ketvirtadalis respondentų visiškai pritaria šiam teiginiui Bulgarijoje (35 proc.), Vengrijoje (29 proc.), Latvijoje (28 proc.) ir Rumunijoje (26 proc.).

Tačiau bent pusė respondentų nesutinka, kad svarbiausias moters vaidmuo yra rūpintis savo namais ir šeima 16 šalių, visų pirma Švedijoje (88 proc.), Danijoje (87 proc.) ir Nyderlanduose (85 proc.).

**QD2.4. Puslapio viršus Pasakykite, ar sutinkate su kiekvienu iš šių teiginių. :-Svarbiausias moters vaidmuo yra rūpintis savo namais ir šeima (%)**





Specialioji „Eurobarometro“ apklausa Nr. 545 „Lyčių stereotipai“

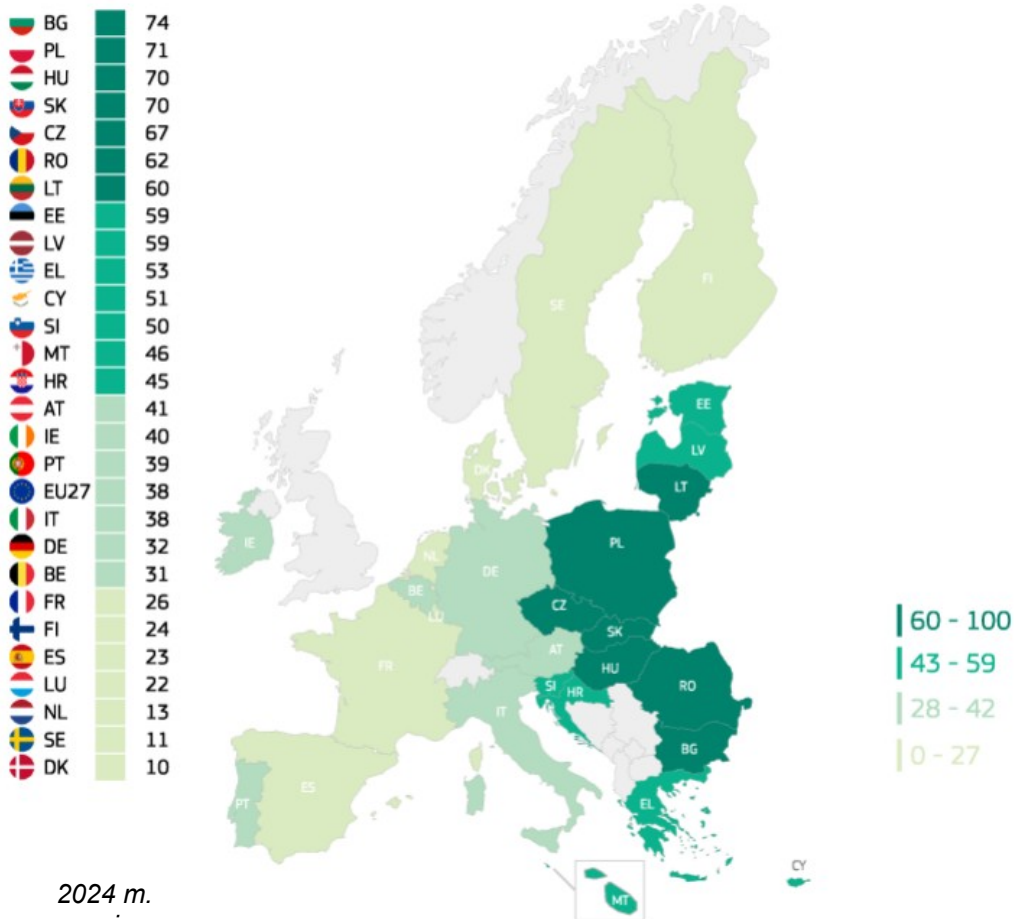
23 šalyse pritarimas teiginiui „svarbiausias moters vaidmuo – rūpintis savo namais ir šeima“ dabar yra mažiau paplitęs nei 2017 m. Labiausiai susitarimų lygis sumažėjo Suomijoje ir Graikijoje (po -16 procentinių punktų), Kroatijoje ir Latvijoje (po -15 procentinių punktų), o dar šešiose šalyse jis sumažėjo bent dešimčia procentinių punktų. Respondentų, kurie sutinka su šiuo teiginiu, dalis Vokietijoje padidėjo (+4 proc. punktai), o Austrijoje, Maltoje ir Švedijoje išliko stabili. Dėl šių pokyčių nuo 2017 m. susitarimų lygių skirtumas pagal šalis sumažėjo nuo 70 (81 proc. Bulgarijoje, palyginti su 11 proc. Švedijoje 2017 m.) iki 64 (74 proc. Bulgarijoje, palyginti su 10 proc. Danijoje 2024 m.) procentinių punktų.

**QD2.4 Nurodykite, ar sutinkate, ar nesutinkate su kiekvienu iš šių teiginių.**

**Svarbiausias moters vaidmuo yra rūpintis savo namais ir šeima (%)**

		27 ES valstybės narės																											
		DE	MT	AT	SE	FR	NL	SK	DK	SI	ES	PL	BE	BG	RO	HU	PT	CY	CZ	LU	EE	IE	IT	LT	HR	LV	EL	FI	
Iš viso „Sutinku“	2024 m. sausio – vasario mėn.	38	32	46	41	11	26	13	70	10	50	23	71	31	74	62	70	39	51	67	22	59	40	38	60	45	59	53	24
	2017 m. birželio mėn.	▼6	▲4	=	=	=	▼1	▼2	▼3	▼4	▼5	▼6	▼6	▼7	▼7	▼7	▼8	▼8	▼9	▼10	▼10	▼11	▼12	▼13	▼13	▼15	▼15	▼16	▼6
Iš viso „nesutinka“	2024 m. sausio – vasario mėn.	60	65	53	53	88	72	85	27	87	50	75	27	67	25	36	28	58	46	30	72	35	56	61	38	53	39	46	70
	2017 m. birželio mėn.	▲6	▼6	▲1	▼3	▲1	=	▲2	▲4	▲4	▲5	▲6	▲6	▲5	▲8	▲7	▲8	▲6	▲6	▲9	▲6	▲7	▲10	▲14	▲11	▲15	▲14	▲15	▲1
Tai priklauso (SONTANEOUS)	2024 m. sausio – vasario mėn.	1	2	1	4	0	0	2	2	2	0	1	1	2	0	1	1	1	0	1	5	5	2	0	1	1	1	1	5
	2017 m. birželio mėn.	=	▲2	=	▲2	▼1	=	=	=	=	=	=	=	▲2	▼1	=	▲1	=	=	=	▲4	▲4	▲1	▼1	▲1	▼1	▲1	▲1	▲5
Nežinau	2024 m. sausio – vasario mėn.	1	1	0	2	1	2	0	1	1	0	1	1	0	1	1	1	2	3	2	1	1	2	1	1	1	1	0	1
	2017 m. birželio mėn.	=	=	▼1	▲1	=	▲1	=	▼1	=	=	=	=	=	=	=	▼1	▲2	▲3	▲1	=	=	▲1	=	▲1	▲1	=	=	=

**QD2.4 Nurodykite, ar sutinkate, ar nesutinkate su kiekvienu iš šių teiginių. :-  
Svarbiausias moters vaidmuo yra rūpintis savo namais ir šeima - Iš viso  
"Sutinku" (%)**



2024 m.  
sausio-  
vasario mėn.

Socialinė ir demografinė analizė atskleidžia susitarimo lygių skirtumus pagal respondentų lytį, amžių, išsilavinimo lygį, socialinę ir profesinę kategoriją ir finansinę padėtį:

- Vyrai dažniau nei moterys sutinka su stereotipais apie lyčių vaidmenis: „svarbiausias vyro vaidmuo – uždirbti pinigų“ (45 proc., palyginti su 39 proc.) ir „svarbiausias moters vaidmuo – rūpintis savo namais ir šeima“ (40 proc., palyginti su 36 proc.). Daugiau nei šeši iš dešimties (62 proc.) vyrų ir moterų sutinka, kad moterys dažniau nei vyrai priima sprendimus remdamosi savo emocijomis.
- Kuo vyresni respondentai, tuo labiau jie linkę sutikti su lyčių stereotipais dėl lyčių vaidmenų ir atributų: „moterys dažniau nei vyrai priima sprendimus remdamosi savo emocijomis“ (67 proc. 55 metų ir vyresnių asmenų, palyginti su 55 proc. 15–24 metų amžiaus asmenų), „svarbiausias vyro vaidmuo – uždirbti pinigų“ (47 proc., palyginti su 37 proc.) ir „svarbiausias moters vaidmuo – rūpintis savo namais ir šeima“ (44 proc., palyginti su 29 proc.). Šis modelis pagal amžių paprastai labiau taikomas moterims nei vyrams.
- Jauniausių (15–24 m.) respondentų nuomonės apie moterų ir vyrų vaidmenį yra labiau poliarizuotos nei vyresnio amžiaus respondentų. Nors vyrai paprastai dažniau nei moterys sutinka, kad svarbiausias vyro vaidmuo yra uždirbti pinigus ir kad svarbiausias moters vaidmuo yra rūpintis savo namais ir šeima, šis lyčių skirtumas yra daug didesnis tarp 15-24 metų amžiaus asmenų (atitinkamai 12 ir 10 procentinių punktų) nei tarp vyresnių nei 25 metų amžiaus asmenų (atitinkamai 4-6 ir 2-5 procentinių punktų). Be to, 15–24 metų moterys yra daug labiau linkusios nei jų kolegos vyrai nesutikti, kad moterys dažniau nei vyrai priima sprendimus remdamosi savo emocijomis (44 proc., palyginti su 33 proc.), o vyresnio amžiaus grupių moterų ir vyrų suvokimo skirtumai yra nedideli.
- Tie, kurie visą darbo dieną mokėsi iki 20 metų ar vyresni, yra mažiau linkę manyti, kad moterys dažniau nei vyrai priima sprendimus remdamosi savo emocijomis (56 proc., palyginti su 66–67 proc.), kad svarbiausias vyro vaidmuo yra uždirbti pinigų (33 proc., palyginti su 47–55 proc.) ir kad svarbiausias moters vaidmuo yra rūpintis savo namais ir šeima (29 proc., palyginti su 44–52 proc.).
- Visose socialinėse ir profesinėse kategorijose susitarimų lygis yra žemiausias tarp vadovų ir aukščiausias tarp namų gyventojų pagal visus tris čia aptariamus teiginius: „moterys dažniau nei vyrai priima sprendimus remdamosi savo emocijomis“ (54 proc. vadovų, palyginti su 66 proc. namų ūkio darbuotojų), „svarbiausias vyro vaidmuo – uždirbti pinigų“ (31 proc., palyginti su 53 proc.) ir „svarbiausias moters vaidmuo – rūpintis savo namais ir šeima“ (26 proc., palyginti su 48 proc.).
- Respondentai, kuriems bent retkarčiais sunku apmokėti sąskaitas, yra labiau linkę nei tie, kuriems niekada arba beveik niekada sunku galvoti, kad svarbiausias vyro vaidmuo yra uždirbti pinigus (46 proc., palyginti su 40 proc.) ir kad svarbiausias moters vaidmuo yra rūpintis savo namais ir šeima (42–44 proc., palyginti su 35 proc.).

Specialioji „Eurobarometro“ apklausa Nr. 545 „Lyčių stereotipai“

Pasakykite, ar sutinkate su kiekvienu iš šių teiginių. (%, ES)						
	Moterys yra labiau linkusios nei vyrai priimti sprendimus, pagrįstus jų emocijomis		Svarbiausias žmogaus vaidmuo yra uždirbti pinigus		Svarbiausias moters vaidmuo yra rūpintis savo namais ir šeima.	
	Iš viso „Sutinku“	Iš viso „nesutinka“	Iš viso „Sutinku“	Iš viso „nesutinka“	Iš viso „Sutinku“	Iš viso „nesutinka“
27 ES valstybės narės	62	34	42	56	38	60
<b>Lytis</b>						
Vyras	62	32	45	53	40	58
moteris	62	35	39	59	36	62
<b>Amžius</b>						
15-24	55	39	37	61	29	68
25-39	58	39	39	60	34	64
40-54	61	36	40	58	38	60
55+	67	28	47	51	44	54
<b>Amžius - moteris</b>						
15-24	53	44	31	67	24	74
25-39	59	38	37	62	33	65
40-54	60	37	37	61	35	63
55+	67	29	45	53	42	56
<b>Amžius - vyras</b>						
15-24	58	33	43	54	34	62
25-39	57	39	42	56	35	63
40-54	62	34	43	55	40	58
55+	66	28	49	49	45	52
<b>Švietimas (pabaiga)</b>						
-15	66	27	55	41	52	45
16-19	67	30	47	51	44	54
20	56	40	33	65	29	69
Vis dar studijuoja	54	40	33	65	26	72
<b>Socialinė ir profesinė kategorija</b>						
Savarankiškai dirbantis asmuo	60	36	43	54	35	63
Vadovai	54	42	31	67	26	72
Kiti balti antkakliai	61	36	40	59	35	63
Darbininkai	63	32	44	54	41	57
Namų šeimininkai	66	30	53	46	48	50
Bedarbiai	58	38	40	58	41	57
Išėjęs į pensiją	69	25	49	49	47	51
Moksleiviai	54	40	34	64	26	72
<b>Sunku apmokėti sąskaitas</b>						
Didžiąją laiko dalį	62	34	46	52	42	56
Kartas nuo karto	63	34	46	52	44	54
Beveik niekada / niekada	61	34	40	58	35	63

### 3. Lytimi pagrįsto socialiai priimtino elgesio suvokimas

**Dauguma respondentų sutinka, kad vyrai gali verkti, įskaitant daugiau nei pusę tų, kurie „visiškai sutinka“.**

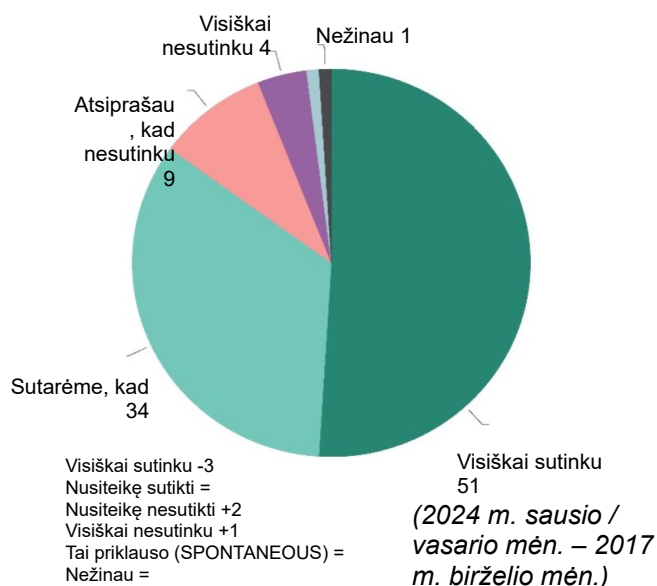
Daugiau nei aštuoni iš dešimties respondentų (85 proc.) mano, kad vyrams priimtina verkti, o pusė respondentų (51 proc.) visiškai su tuo sutinka. Daugiau nei vienas iš dešimties (13 proc.) nesutinka su šiuo teiginiu, įskaitant 4 proc., kurie „visiškai nesutinka“. Respondentų, manančių, kad vyrams priimtina verkti, dalis nuo paskutinio šio klausimo uždavimo 2017 m.<sup>15</sup> sumažėjo trimis procentiniais punktais.

Didžioji dauguma respondentų visose 27 ES valstybėse narėse sutinka, kad vyrai gali verkti. Ši dalis svyruoja nuo 98 proc. Švedijoje, 96 proc. Suomijoje ir 95 proc. Nyderlanduose ir Ispanijoje iki mažiau nei septynių iš dešimties Rumunijoje (64 proc.), Bulgarijoje (67 proc.) ir Lietuvoje (69 proc.).

Daugiau nei pusė respondentų visiškai sutinka, kad vyrai gali verkti dešimtyje šalių, o didžiausi skaičiai nustatyti Švedijoje (95 proc.), Suomijoje (86 proc.) ir Danijoje (82 proc.).

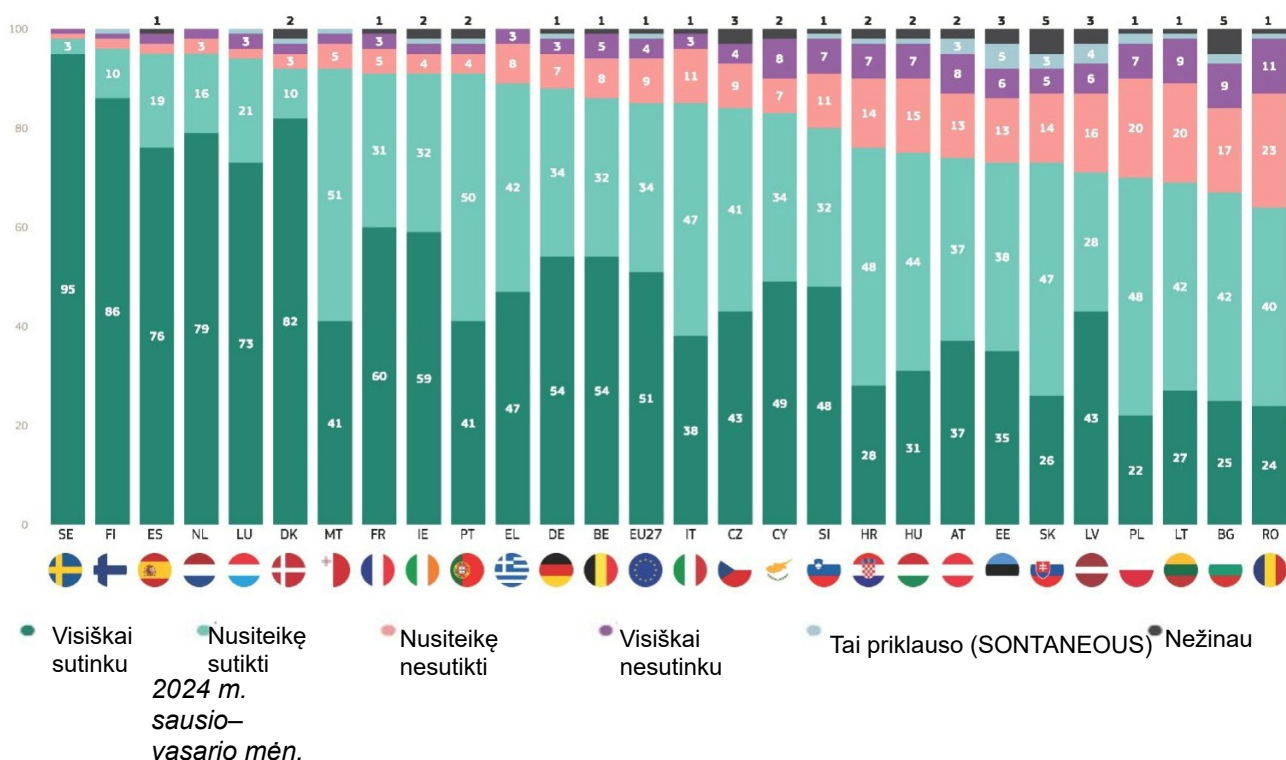
Daugiausia su šiuo teiginiu nesutinkančių respondentų yra Rumunijoje (34 proc.), Lietuvoje (29 proc.) ir Lenkijoje (27 proc.).

KD2.1. Pasakykite, ar sutinkate su kiekvienu iš šių teiginių. Vyrams priimtina verkti (ES 27) (%)



15 2 KD. Pasakykite, ar sutinkate su kiekvienu iš šių teiginių. 1) Vyrams yra priimtina verkti. Visiškai sutinku; linkęs sutikti; linkę nesutikti; Visiškai nesutinku; Tai priklauso (SPONTANEOUS); Nežinau.

**KD2.1. Pasakykite, ar sutinkate su kiekvienu iš šių teiginių. Vyrams priimtina verkti (%)**



Respondentų, sutinkančių, kad vyrams priimtina verkti, dalis nuo 2017 m., kai paskutinį kartą buvo užduotas šis klausimas, sumažėjo 16 šalių, ypač Estijoje (-12 procentinių punktų), taip pat Vokietijoje ir Latvijoje (po -6 procentinius punktus). Priešingai, ši dalis padidėjo devyniose ES valstybėse narėse. Didžiausias padidėjimas nustatytas Graikijoje (+9 proc. punktai), Lietuvoje (+6 proc. punktai) ir Bulgarijoje, Kroatijoje ir Slovakijoje (visose +5 proc. punktai). Italijoje ir Rumunijoje susitarimo lygis liko nepakitęs.

Dėl šių pokyčių atotrūkis tarp aukščiausio ir žemiausio susitarimo lygio pagal šalis šiek tiek sumažėjo, palyginti su 2017 m., nuo 37 (99 proc. Švedijoje, palyginti su 62 proc. Bulgarijoje 2017 m.) iki 34 procentinių punktų (98 proc.<sup>16</sup>Švedijoje, palyginti su 64 proc. Rumunijoje 2024 m.).

16 Pirmiau pateiktoje lentelėje parodyta rezultatų raida, palyginti su paskutine banga, kai buvo užduotas tas pats klausimas. Rodyklė, nukreipta į viršų, rodo padidėjimą, palyginti su ankstesne banga, o rodyklė, nukreipta į apačią, rodo sumažėjimą. Pavyzdžiui, -3 „Sutinku“ 27 ES valstybėse narėse reiškia, kad 2017 m. procentinė dalis buvo 88, o 2024 m. ji sumažėjo iki 2024 m.

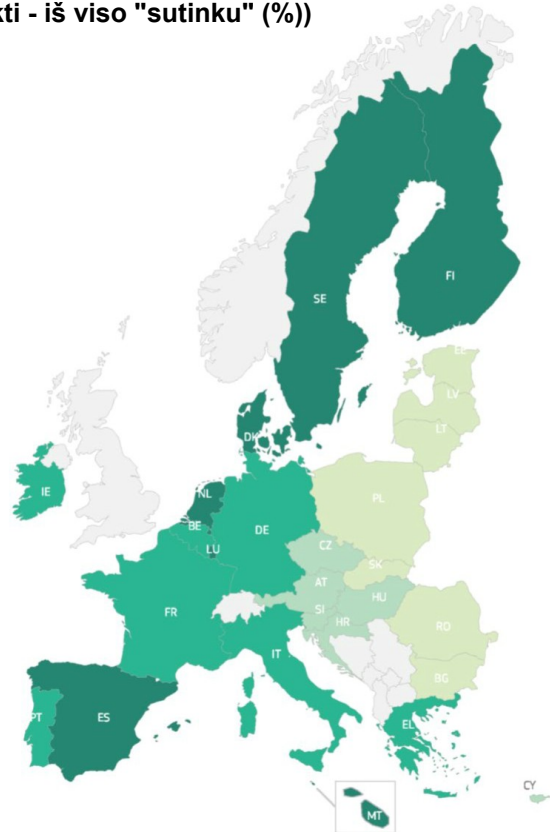
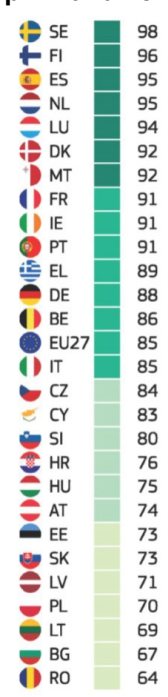
**QD2.1 Nurodykite, ar sutinkate su kiekvienu iš šių teiginių.**

**Vyrams priimtina verkti (%)**

	27 ES valstybės narės	EL	LT	BG	HR	SK	CZ	CY	ES	MT	IT	RO	SE	HU	PL	SI	FI	IE	FR	LU	NL	DK	BE	AT	PT	DE	LV	EE	
Iš viso „Sutinku“	2024 m. sausio – vasario mėn.	85	89	69	67	76	73	84	83	95	92	85	64	98	75	70	80	96	91	91	94	95	92	86	74	91	88	71	73
	2017 m. birželio mėn.	▼3	▲9	▲6	▲5	▲5	▲5	▲4	▲3	▲1	▲1	=	=	▼1	▼2	▼2	▼2	▼2	▼3	▼3	▼3	▼3	▼4	▼5	▼5	▼5	▼6	▼6	▼12
Iš viso „nesutinka“	2024 m. sausio – vasario mėn.	13	11	29	26	21	19	13	15	4	7	14	34	2	22	27	18	3	6	8	5	5	5	13	21	6	10	22	19
	2017 m. birželio mėn.	▲3	▼8	▼5	▼6	▼4	▼6	▼4	▼5	=	=	▲2	▲1	▲1	▲1	▲4	▲2	▲1	=	▲3	▲3	▲3	▲2	▲4	▲3	▲3	▲5	▲2	▲6

Tai priklauso (SONTANE OUS)  
Nežinau

**QD2.1 Nurodykite, ar sutinkate, ar nesutinkate su toliau pateiktais teiginiais ead1.1:- Vyrams priimtina verkti - iš viso "sutinku" (%)**



2024 m. sausio–vasario mėn.

**Maždaug ketvirtadalis respondentų sutinka, kad moterims nepatrauklu viešai reikšti tvirtą nuomonę.**

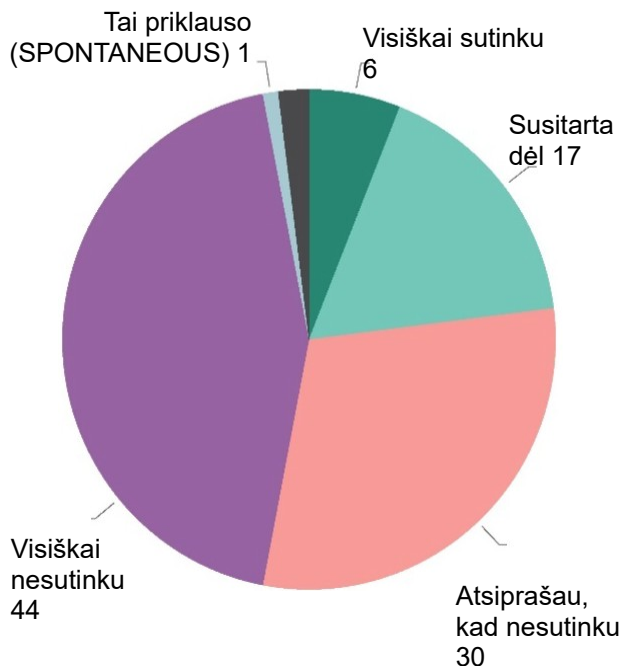
Beveik ketvirtadalis respondentų (23 proc.) mano, kad moterims nepatrauklu viešai reikšti tvirtą nuomonę, o beveik trys ketvirtadaliai (74 proc.)<sup>17</sup> su šiuo teiginiu nesutinka, įskaitant 44 proc., kurie „visiškai nesutinka“.

Aštuoniose šalyse bent trys iš dešimties sutinka, kad moterims nepatrauklu viešai reikšti tvirtą nuomonę, o Lenkijoje (47 proc.), Čekijoje (45 proc.), Slovakijoje (41 proc.) ir Italijoje (40 proc.) tokią nuomonę reiškia bent keturios iš dešimties. Mažiau nei vienas iš dešimties sutinka Nyderlanduose (4 proc.), Suomijoje ir Švedijoje (po 6 proc.) ir Danijoje (9 proc.).

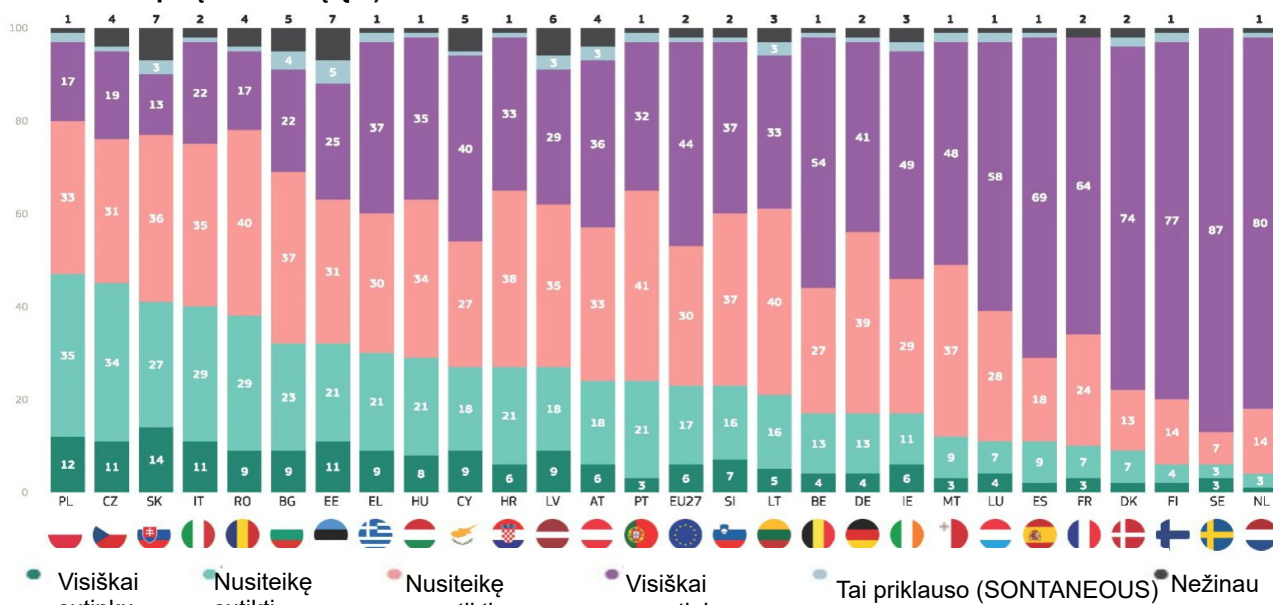
Respondentai Slovakijoje (14 proc.), Lenkijoje (12 proc.), Čekijoje ir Italijoje (abiejose po 11 proc.) taip pat yra labiausiai linkę „visiškai pritari“, kaip ir respondentai Estijoje (11 proc.).

Vis dėlto ne mažiau kaip pusė respondentų su šiuo teiginiu nesutinka 26 iš 27 ES valstybių narių, o daugiausia nesutariama Švedijoje ir Nyderlanduose (po 94 proc.) ir Suomijoje (91 proc.). Vienintelė išimtis yra Slovakija, kurioje 49 proc. nesutinka su teiginiu.

**PD3.4. Pasakykite, ar sutinkate su kiekvienu iš šių teiginių. :-Moterims nepatrauklu viešai reikšti tvirtą nuomonę (ES 27) (proc.)**



**PD3.4. Pasakykite, ar sutinkate su kiekvienu iš šių teiginių. :-moterims nepatrauklu viešai reikšti stiprią nuomonę (%)**



2024 m. sausio–vasario mėn.

17 QD3. Pasakykite, ar sutinkate su kiekvienu iš šių teiginių. 4) Moterims nepatrauklu viešai reikšti tvirtą nuomonę. Visiškai sutinku; linkęs sutikti; linkę nesutikti; Visiškai nesutinku; Tai priklauso (SONTANEOUS); Nežinau.



Dviejų teiginių apie socialiai priimtina elgesį socialinė ir demografinė analizė rodo šiuos skirtumus:

- Vyrų tiek rečiau nei moterys sutinka, kad vyrams priimtina verkti (83 proc., palyginti su 87 proc.), ir nesutinka, kad moterims nepatrauklu viešai reikšti tvirtą nuomonę (72 proc., palyginti su 76 proc.).
- Mažiausiai tikėtina, kad jauniausi respondentai (15–24 m.) sutiks, jog moterims nepatrauklu viešai reikšti tvirtą nuomonę (20 proc., palyginti su 23–24 proc. vyresnio amžiaus respondentų), o kalbant apie teiginį „vyrams priimtina verkti“, nėra jokio pastebimo modelio pagal amžių.
- Kuo jaunesni respondentai, tuo labiau skiriasi vyrų ir moterų nuomonės dėl teiginio „moterims nepatrauklu viešai reikšti tvirtą nuomonę“. Visų pirma, nors 15–24 m. amžiaus moterų ir vyrų susitarimų lygis skiriasi šešiais procentiniais punktais, 25 m. ir vyresnių asmenų atveju šis skirtumas yra nuo nulio iki keturių procentinių punktų. Vis dėlto ši didesnė jaunimo nuomonių poliarizacija yra akivaizdesnė, kai stebimi nesutarimų lygiai: nors apskritai moterys yra šiek tiek labiau linkusios nei vyrai nesutikti su teiginiu, skirtumai yra didesni tarp 15–24 metų amžiaus asmenų nei tarp 25 metų ir vyresnių asmenų (9 proc. punktai, palyginti su 2–5 proc. punktais).
- Respondentai, kurie mokėsi visą darbo dieną iki 20 metų ar ilgiau, dažniausiai sutinka, kad vyrai gali verkti (88 proc., palyginti su 83 proc. tų, kurie baigė mokytis 19 metų ar jaunesni), ir mažiausiai linkę sutikti, kad moterims nepatrauklu viešai reikšti tvirtą nuomonę (19 proc., palyginti su 25–27 proc.).
- Vadovai dažniausiai mano, kad vyrams priimtina verkti (88 proc., palyginti su 83–86 proc. kitų socialinių ir profesinių kategorijų atstovų), o mažiausiai tikėtina, kad moterims nepatrauklu viešai reikšti tvirtą nuomonę (18 proc., palyginti su 20–26 proc.).
- Respondentai, kuriems bent retkarčiais sunku apmokėti sąskaitas, mažiausiai linkę manyti, kad vyrams priimtina verkti (81–82 proc., palyginti su 87 proc. tų, kurie niekada arba beveik niekada nesusiduria su sunkumais), ir labiausiai tikėtina, kad moterims nepatrauklu viešai reikšti tvirtą nuomonę (25–29 proc., palyginti su 20 proc.).

Specialioji „Eurobarometro“ apklausa Nr. 545 „Lyčių stereotipai“

QD2.1–QD3.4 klausimai

Pasakykite, ar sutinkate su kiekvienu iš šių teiginių.

(%, ES)

	Vyrams priimtina verkti		Moterims nepatrauklu viešai reikšti tvirtą nuomonę.	
	Iš viso „Sutinku“	Iš viso „nesutinka“	Iš viso „Sutinku“	Iš viso „nesutinka“
27 ES valstybės narės	85	13	23	74
<b>Lytis</b>				
Vyras	83	14	24	72
moteris	87	12	22	76
<b>Amžius</b>				
15-24	87	11	20	76
25-39	85	13	24	74
40-54	84	14	24	74
55+	85	12	23	73
<b>Amžius - moteris</b>				
15-24	90	9	17	81
25-39	87	12	22	76
40-54	86	13	23	75
55+	87	11	23	74
<b>Amžius - vyras</b>				
15-24	86	12	23	72
25-39	83	14	26	71
40-54	82	15	25	72
55+	83	14	23	72
<b>Švietimas (pabaiga)</b>				
-15	83	13	27	67
16-19	83	15	25	72
20+	88	10	19	79
Vis dar studijuoja	89	10	20	77
<b>Socialinė ir profesinė kategorija</b>				
Savarankiškai dirbantis asmuo	83	15	24	73
Vadovai	88	11	18	81
Kiti balti antkakliai	86	13	24	73
Darbininkai	83	14	25	72
Namų šeimininkai	85	14	26	70
Bedarbiai	85	12	25	72
Išėjęs į pensiją	85	13	24	71
Moksleiviai	89	10	20	77
<b>Sunku apmokėti sąskaitas</b>				
Didžiąją laiko dalį	82	15	25	72
Kartas nuo karto	81	17	29	68
Beveik niekada / niekada	87	11	20	77

## **II. Lyčių stereotipų, susijusių su šeimos ir profesiniu gyvenimu, suvokimas**

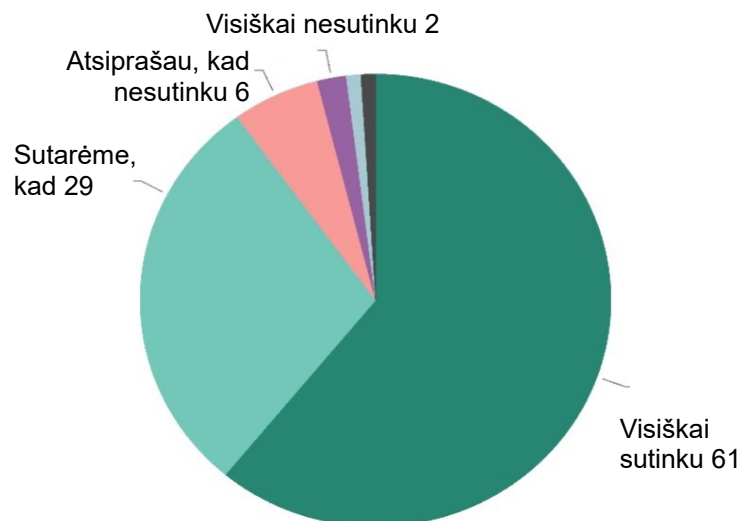
Dabar ataskaitoje analizuojamas ES piliečių požiūris į stereotipus apie lyčių vaidmenis namų ūkyje ir profesiniame gyvenime. Nuomonės šiose dvejose srityse yra glaudžiai tarpusavyje susijusios, nes sprendimams dėl karjeros pasirinkimo ir dėl to, kaip dalytis pareigomis šeimoje, kai abu tėvai dirba visą darbo dieną, didelę įtaką daro stereotipai apie lyčių vaidmenis šeimos gyvenime ir susiję lūkesčiai.

## 1. Lyčių stereotipų, susijusių su šeimos gyvenimu, suvokimas

Apskritai plačiai sutariama dėl idėjos, kad tiek moterims, tiek vyrams vienodai svarbu būti finansiškai nepriklausomiems.

Devyni iš dešimties respondentų sutinka, kad vienodai svarbu, jog moterys ir vyrai būtų finansiškai nepriklausomi, o maždaug šeši iš dešimties (61 proc.) visiškai sutinka. Mažiau nei vienas iš dešimties (8 proc.)<sup>18</sup> nesutinka su šiuo teiginiu.

**KD3.1. Pasakykite, ar sutinkate su kiekvienu iš šių teiginių. Ne mažiau svarbu, kad moterys ir vyrai būtų finansiškai nepriklausomi (27 ES valstybės narės) (proc.)**



18 QD3. Pasakykite, ar sutinkate su kiekvienu iš šių teiginių. 1) Ne mažiau svarbu, kad moterys ir vyrai būtų finansiškai nepriklausomi. Visiškai sutinku; linkęs sutikti; linkę nesutikti; Visiškai nesutinku; Tai priklauso (SONTANEOUS); Nežinau.

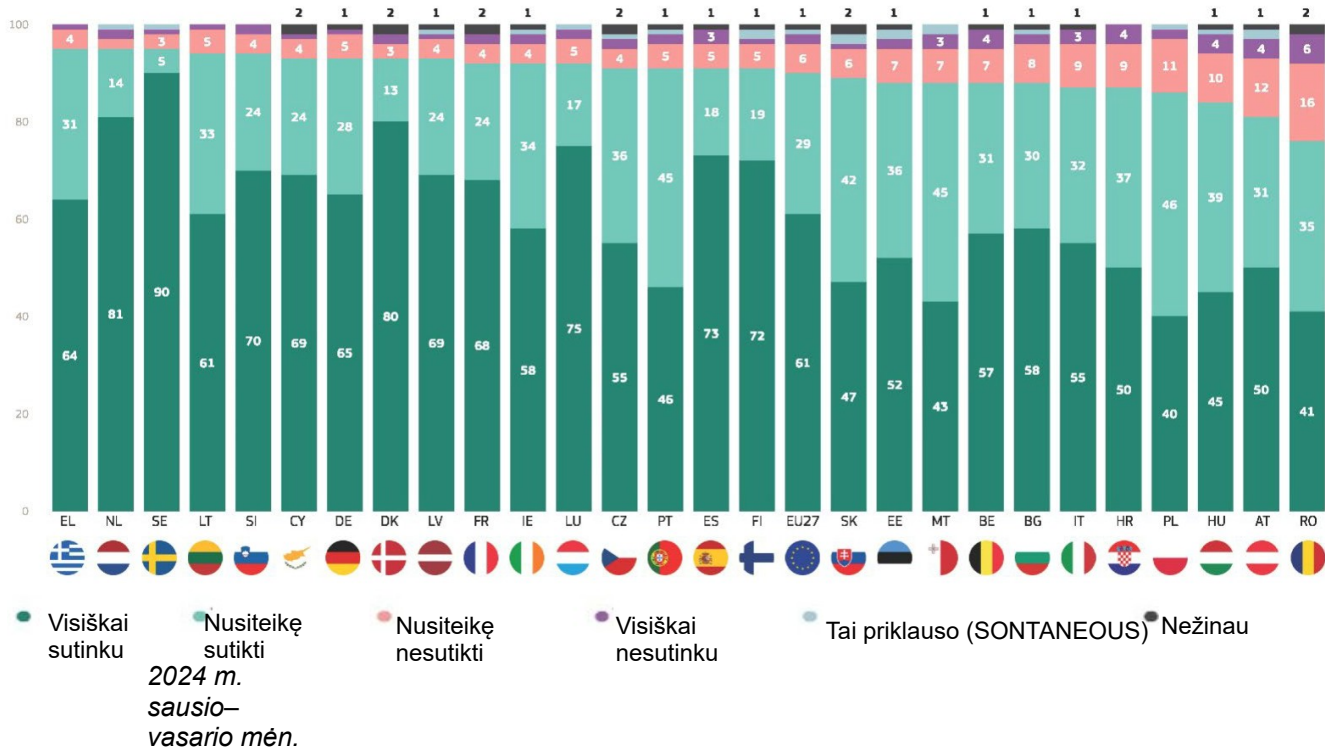
Specialioji „Eurobarometro“ apklausa Nr. 545 „Lyčių stereotipai“

Didžioji dauguma visų 27 ES valstybių narių sutinka, kad vienodai svarbu, jog moterys ir vyrai būtų finansiškai nepriklausomi: jų dalis svyruoja nuo 95 proc. Graikijoje, Nyderlanduose ir Švedijoje iki 76 proc. Rumunijoje, 81 proc. Austrijoje ir 84 proc. Vengrijoje.

Be to, bent trys ketvirtadaliai respondentų visiškai pritaria teiginiui Švedijoje (90 proc.), Nyderlanduose (81 proc.), Danijoje (80 proc.) ir Liuksemburge (75 proc.).

Tik Rumunijoje (22 proc.) tik šiek tiek daugiau nei penktadalis nesutinka.

**KD3.1. Pasakykite, ar sutinkate su kiekvienu iš šių teiginių. Taip pat svarbu, kad moterys ir vyrai būtų finansiškai nepriklausomi. (%)**

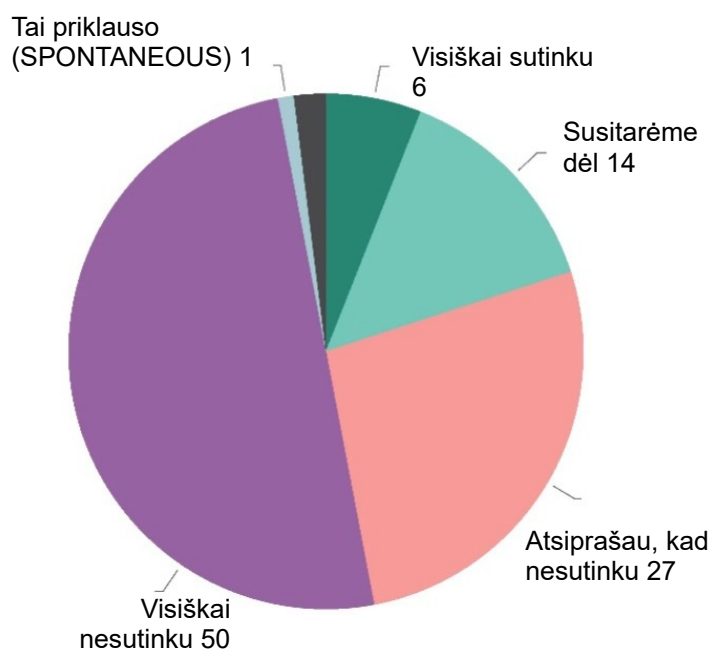


Nuomonės šiek tiek labiau skiriasi, kai kalbama apie lyčių vaidmenis šeimoje, o didelė dalis respondentų didesnę vaidmenį priimant šeimos sprendimus priskiria vyrams.

#### **Kas penktas respondentas sutinka, kad vyrai turėtų tarti lemiamą žodį priimant svarbius šeimos sprendimus**

Nemaža dalis respondentų sutinka su stereotipiniu požiūriu, kad priimant svarbius šeimos sprendimus galutinį žodį turėtų tarti vyrai, o tokį atsakymą turėtų duoti vienas iš penkių respondentų. Tačiau daugiau nei trys ketvirtadaliai (77 proc.) nesutinka su šiuo teiginiu, įskaitant pusę respondentų, kurie visiškai nesutinka.<sup>19</sup>

#### **QD32. Pasakykite, ar sutinkate su kiekvienu iš šių teiginių. :-Dėl svarbių šeimos sprendimų vyrai turėtų tarti galutinį žodį {ES 27} (%)**



<sup>19</sup> QD3. Pasakykite, ar sutinkate su kiekvienu iš šių teiginių. 2) Dėl svarbių šeimos sprendimų vyrai turėtų turėti galutinį žodį. Visiškai sutinku; linkęs sutikti; linkęs nesutikti; Visiškai nesutinku; Tai priklauso (SPONTANEOUS); Nežinau.

Specialioji „Eurobarometro“ apklausa Nr. 545 „Lyčių stereotipai“

Nors 77 proc. respondentų visoje ES nesutinka, kad priimant svarbius šeimos sprendimus vyrai turėtų tarti galutinį žodį, ES valstybėse narėse vis dar pastebima didelių požiūrių skirtumų.

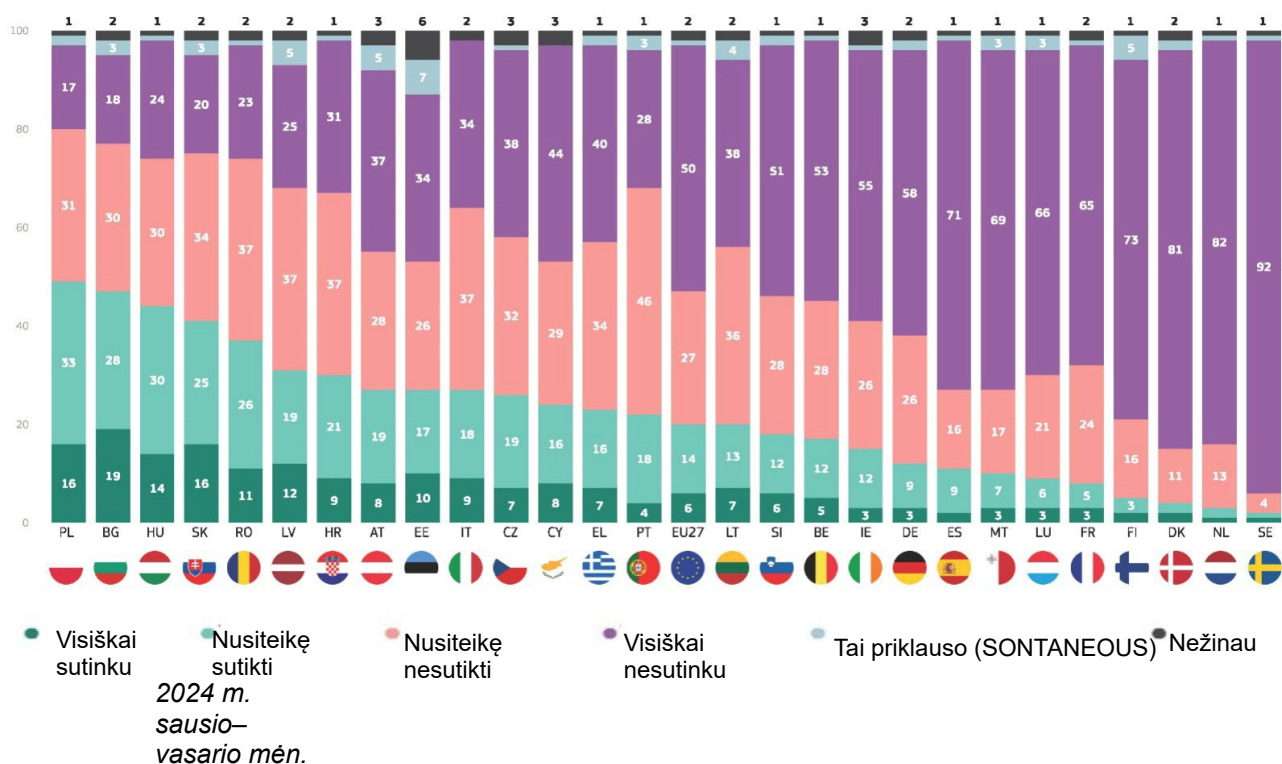
11 šalių daugiau nei ketvirtadalis sutinka su šiuo teiginiu. Didžiausias pritarimo lygis pasiektas Lenkijoje (49 proc.), Bulgarijoje (47 proc.) ir Vengrijoje (44 proc.), o mažiausias – Švedijoje (2 proc.), Nyderlanduose (3 proc.) ir Danijoje (4 proc.).

Respondentai Bulgarijoje (19 proc.) ir Lenkijoje bei Slovakijoje

(abiem atvejais 16 proc.) taip pat labiausiai tikėtina, kad „visiškai pritaras“ šiam teiginiui.

Priešingai, daugiau nei pusė 25 šalių nesutinka, kad priimant svarbius šeimos sprendimus galutinį žodį turėtų tarti vyrai, ir tai ypač pasakytina apie Švediją (96

**QD3.2. klausimas. Pasakykite, ar sutinkate su kiekvienu iš šių teiginių. :-Dėl svarbių šeimos sprendimų vyrai turėtų turėti galutinį žodį (%)**



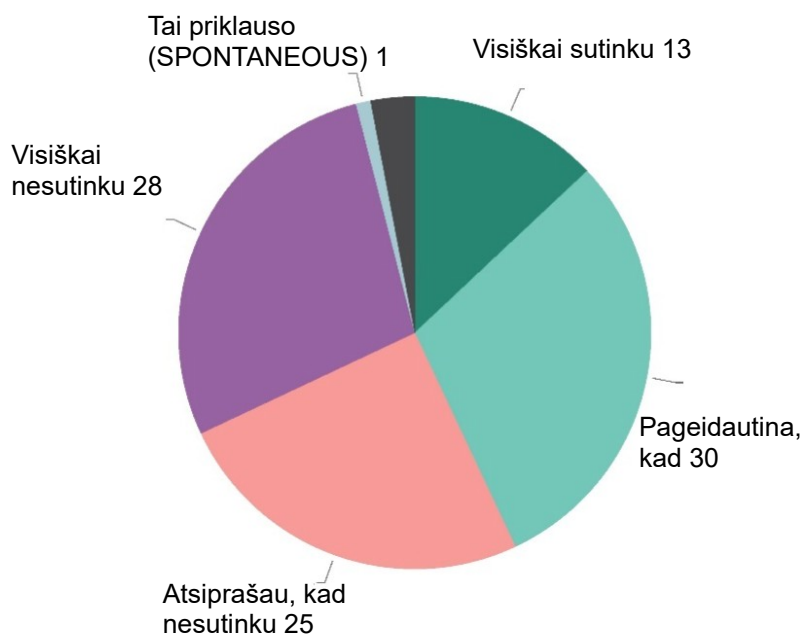
proc.), Nyderlandus (95 proc.) ir Daniją (92 proc.).

Stereotipinis požiūris yra dar labiau paplitęs, kai kalbama apie tėvystę, kai pirminė vaikų priežiūra tradiciškai yra labiau susijusi su moterimis nei su vyrais.

**Daugiau nei keturi iš dešimties sutinka, kad turėti vaikų yra daugiau pasitenkinimo moteriai nei vyrui.**

Didelė dalis (43 proc.) nurodo, kad turėti vaikų moteriai yra geriau nei vyrui, o<sup>20</sup> daugiau nei vienas iš dešimties (13 proc.) visiškai sutinka su šiuo teiginiu. Šiek tiek daugiau nei pusė iš jų (53 proc.) nesutinka, įskaitant daugiau nei ketvirtadalį, kurie „visiškai nesutinka“ su teiginiu.<sup>21</sup>

**PD3.3. Pasakykite, ar sutinkate su kiekvienu iš šių teiginių. :  
—Vaikų turėjimas moteriai teikia daugiau pasitenkinimo nei vyrui (ES 27) (proc.)**



20 QD3. Pasakykite, ar sutinkate su kiekvienu iš šių teiginių. Vaikų turėjimas moteriai yra labiau pasitenkinimas nei vyrui. Visiškai sutinku; linkęs sutikti; linkęs nesutikti; Visiškai nesutinku; Tai priklauso (SPONTANEOUS); Nežinau.

21 QD3. Pasakykite, ar sutinkate su kiekvienu iš šių teiginių. Vaikų turėjimas moteriai yra labiau pasitenkinimas nei vyrui. Visiškai sutinku; linkęs sutikti; linkęs nesutikti; Visiškai nesutinku; Tai priklauso (SPONTANEOUS); Nežinau.



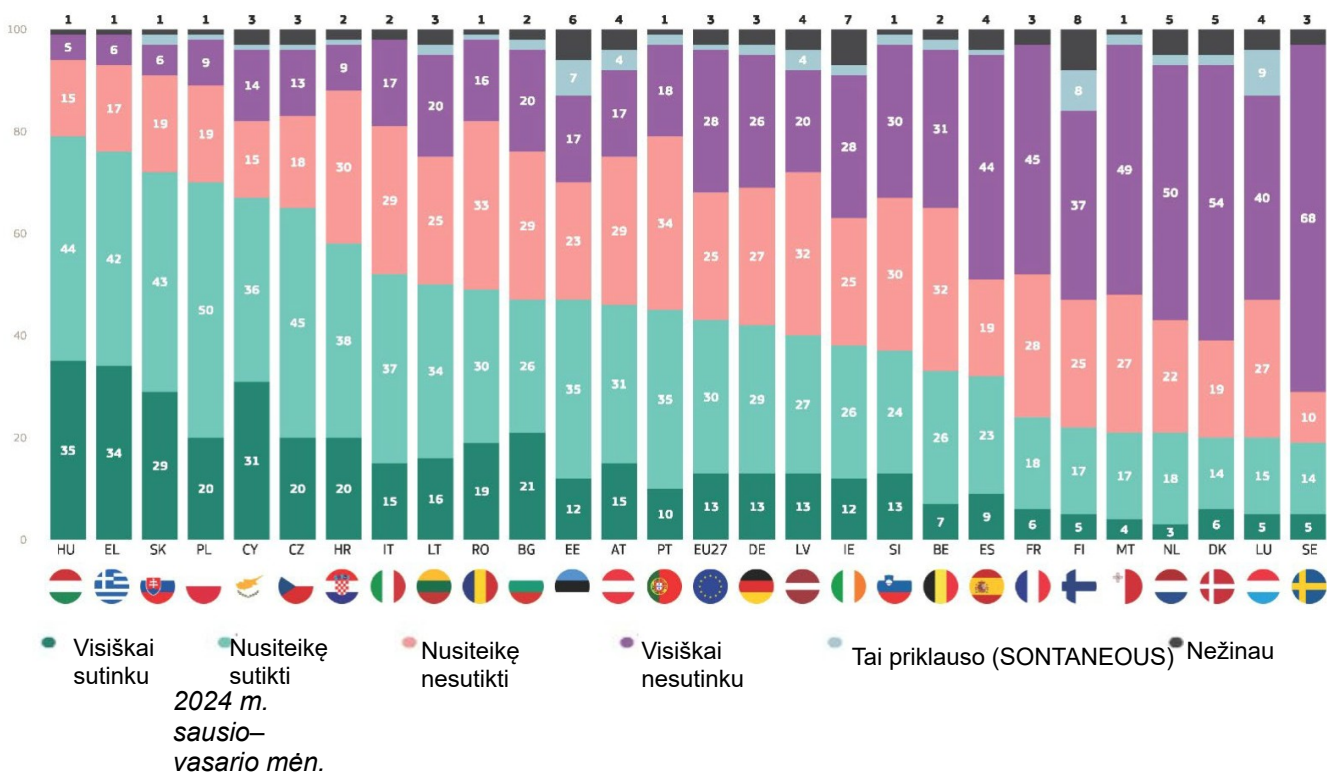
27 ES valstybėse narėse susitarimų lygis labai skiriasi, nors ir labiau niuansuotas nei ankstesniame klausime, o skirtumas tarp didžiausios ir mažiausios proporcijų siekia 60 procentinių punktų.

Bent pusė respondentų su šiuo teiginiu sutinka devyniose ES valstybėse narėse: nuo daugiau kaip septynių iš dešimties Vengrijoje (79 proc.), Graikijoje (76 proc.) ir Slovakijoje (72 proc.) iki vieno iš penkių ar mažiau Švedijoje (19 proc.) ir Danijoje bei Liuksemburge (po 20 proc.).

Be to, maždaug trečdalis pritaria šiam teiginiui Vengrijoje (35 proc.), Graikijoje (34 proc.) ir Kipre (31 proc.).

14-oje šalių daugiau nei pusė respondentų nesutinka, kad turėti vaikų labiau tinka moteriai nei vyrui. Labiausiai su tuo nesutinka Švedijos (78 proc.), Maltos (76 proc.) ir Danijos bei Prancūzijos (po 73 proc.) respondentai.

**PD3.3. Pasakykite, ar sutinkate su kiekvienu iš šių teiginių. :- Turėti vaikų yra labiau pasitenkinimas moteriai nei vyrui (%)**



Socialiniai ir demografiniai duomenys atskleidžia šiuos respondentų skirtumus pagal lytį, amžių, išsilavinimo lygį, socialinę ir profesinę kategoriją bei namų ūkio ir finansinę padėtį:

- Vyrų dažniau nei moterų sutinka, kad priimant svarbius šeimos sprendimus galutinį žodį turėtų tarti vyrai (24 proc., palyginti su 16 proc.), tačiau jie rečiau sutinka, kad „vaikų turėjimas moteriai teikia daugiau pasitenkinimo nei vyrui“ (41 proc., palyginti su 45 proc.). Moterų ir vyrų nuomonės dėl teiginio „taip pat svarbu, kad moteris ir vyrai būtų finansiškai nepriklausomi“ iš esmės sutampa (91 proc. moterų sutinka, palyginti su 89 proc. vyrų).
- Kuo jaunesni respondentai, tuo mažesnė tikimybė, kad jie pasakys, jog turėti vaikų moteriai yra geriau nei vyrui (36 proc. 15–24 m. amžiaus respondentų, palyginti su 48 proc. 55 m. ir vyresnių asmenų). Jauniausi respondentai (15–24 m.) taip pat mažiausiai linkę manyti, kad priimant svarbius šeimos sprendimus galutinį žodį turėtų tarti vyrai (17 proc., palyginti su 20–21 proc. vyresnio amžiaus respondentų).
- Vertinant amžių ir lytį kartu, galima pažymėti, kad, nors, kaip minėta pirmiau, moteris paprastai yra labiau linkusios nei vyrai sutikti, kad vaikų turėjimas moteriai yra labiau pasitenkinimas nei vyrui, jauniausiems respondentams tai yra priešinga. Iš tiesų, 15–24 metų vyrai dažniau (37 proc.) nei jų bendraamžės moteris (34 proc.) sutinka su šiuo stereotipu ir rečiau su juo nesutinka (55 proc., palyginti su 61 proc.). Didžiausi moterų ir vyrų sutarimo lygio skirtumai pastebimi centrinėse amžiaus grupėse: su šiuo stereotipu sutinka 42–45 proc. 25–54 m. amžiaus moterų, palyginti su 37–40 proc. vyrų.
- Kuo ilgiau respondentai mokėsi dieninėse studijose, tuo didesnė tikimybė, kad jie sutiks, jog vienodai svarbu, kad moteris ir vyrai būtų finansiškai nepriklausomi (92 proc. tų, kurie baigė mokytis būdami 20 metų ar vyresni, palyginti su 87 proc. tų, kurie baigė mokytis būdami 15 metų ar jaunesni), tačiau tuo mažiau tikėtina, kad jie nurodys, jog priimant svarbius šeimos sprendimus galutinį žodį turėtų tarti vyrai (15 proc., palyginti su 26 proc.) ir kad turėti vaikų labiau tinka moteriai nei vyrui (35 proc., palyginti su 53 proc.).
- Vadovai yra labiausiai linkę manyti, kad vienodai svarbu, kad moteris ir vyrai būtų finansiškai nepriklausomi (92 proc., palyginti su 87–90 proc. kitų socialinių ir profesinių kategorijų darbuotojų). Jie taip pat mažiausiai linkę teigti, kad priimant svarbius šeimos sprendimus galutinį žodį turėtų tarti vyrai (14 proc., palyginti su 19–23 proc.) ir kad turėti vaikų moteriai yra geriau nei vyrui (33 proc., palyginti su 41–57 proc.).
- Daugelio namų ūkių gyventojai dažniau nei vienišų namų ūkių gyventojai teigia, kad priimant svarbius šeimos sprendimus galutinį žodį turėtų tarti vyrai (21–23 proc., palyginti su 15–18 proc.) ir kad turėti vaikų labiau tinka moteriai nei vyrui (43–46 proc., palyginti su 38–41 proc.).
- Respondentai, kuriems niekada arba beveik niekada nekyla sunkumų apmokėti sąskaitas, dažniausiai sutinka, kad vienodai svarbu, jog moteris ir vyrai būtų finansiškai nepriklausomi (92 proc., palyginti su 86–88 proc. dažniau patiriančių sunkumų), tačiau rečiau mano, kad priimant svarbius šeimos sprendimus galutinį žodį turėtų tarti vyrai (17 proc., palyginti su 21–26 proc.) ir kad turėti vaikų labiau tinka moteriai nei vyrui (40 proc., palyginti su 48–49 proc.).

Specialioji „Eurobarometro“ apklausa Nr. 545 „Lyčių stereotipai“

KD3.1–3.

Pasakykite, ar sutinkate su kiekvienu iš šių teiginių.

(%, ES)

	Ne mažiau svarbu, kad moterys ir vyrai būtų finansiškai nepriklausomi.		Dėl svarbių šeimos sprendimų vyrai turėtų tarti galutinį žodį		Vaikų turėjimas yra labiau pasitenkinimas moteriai nei vyrui	
	Iš viso „Sutinku“	Iš viso „nesutinka“	Iš viso „Sutinku“	Iš viso „nesutinka“	Iš viso „Sutinku“	Iš viso „nesutinka“
27 ES valstybės narės	90	8	20	77	43	53
<b>Lytis</b>						
Vyras	89	10	24	72	41	54
moteris	91	8	16	82	45	52
<b>Amžius</b>						
15-24	90	8	17	79	36	58
25-39	89	9	21	77	40	57
40-54	89	10	21	77	43	54
55+	90	9	20	76	48	48
<b>Amžius - moteris</b>						
15-24	92	6	13	85	34	61
25-39	91	8	17	81	42	55
40-54	90	9	17	82	45	52
55+	92	7	15	82	49	48
<b>Amžius - vyras</b>						
15-24	87	10	21	74	37	55
25-39	88	11	24	72	37	59
40-54	89	10	26	71	40	56
55+	89	10	25	71	46	50
<b>Švietimas (pabaiga)</b>						
-15	87	10	26	69	53	42
16-19	89	10	23	74	48	49
20+	92	7	15	83	35	61
Vis dar studijuoja	91	8	14	83	33	60
<b>Socialinė ir profesinė kategorija</b>						
Savarankiškai dirbantis asmuo	89	10	23	74	41	54
Vadovai	92	7	14	84	33	64
Kiti balti antkakliai	90	9	23	75	44	53
Darbininkai	87	11	23	73	44	52
Namų šeimininkai	88	10	19	77	57	41
Bedarbiai	89	8	22	76	42	54
Išėjęs į pensiją	91	8	20	76	49	47
Moksleiviai	91	8	15	82	33	60
<b>Namų ūkių padėtis</b>						
Vienišas namų ūkis be vaikų	90	9	18	78	41	53
Vienišas namų ūkis su vaikais	92	7	15	83	38	60
Keli namų ūkiai be vaikų	89	9	23	74	46	51
Namų ūkis su vaikais	90	9	21	77	43	55
<b>Sunku apmokėti sąskaitas</b>						
Didžiąją laiko dalį	88	9	21	75	49	47
Kartas nuo karto	86	13	26	71	48	49
Beveik niekada / niekada	92	7	17	79	40	55

Specialioji „Eurobarometro“ apklausa Nr. 545 „Lyčių stereotipai“

**Didelė dalis europiečių yra linkę tikėti tradiciniais, su lytimi susijusiais šeimos gyvenimo sprendimais.**

Kai kuriais atžvilgiais nuomonės apie lyčių vaidmenis yra mažiau stereotipinės nei anksčiau. Vis dėlto šiai nuomonei vis dar pritaria didelė respondentų dalis. Šiek tiek daugiau nei pusė respondentų (51 proc.) sutinka, kad apskritai šeimos gyvenimas nukenčia, kai motina dirba visą darbo dieną, o 15 proc. visiškai sutinka su šiuo teiginiu. Sutikimo su šiuo teiginiu lygis gerokai sumažėjo nuo tada, kai paskutinį kartą šis klausimas buvo užduotas 2014 m.<sup>22</sup>(–9 procentiniais punktais). Priešingai, daugiau kaip keturi iš dešimties (46 proc.) nesutinka, kad nukenčia šeimos gyvenimas, įskaitant beveik vieną iš penkių (18 proc.) asmenų, kurie „visiškai nesutinka“.

Be to, didelė dalis respondentų (49 proc.) vis dar sutinka su teiginiu, kad apskritai vyrai yra mažiau kompetentingi nei moterys atlikti namų ūkio užduotis (iš jų 15 proc. iš viso sutinka). Palyginti su 2014 m., respondentų, kurie su tuo sutinka, dalis iš esmės nepakito<sup>23</sup>(-1 procentinis punktas). Su tuo nesutinka tiek pat respondentų (49 proc.) (iš jų 23 proc. visiškai nesutinka).

Galiausiai, nors maždaug aštuoni iš dešimties (81 proc.) mano, kad vaiko priežiūros atostogos praturtina tėvą, iš kurių beveik keturi iš dešimties (39 proc.) visiškai sutinka, tik šiek tiek daugiau nei pusė (51 proc.) sutinka, kad jei tėvo darbo užmokestis yra mažesnis nei motinos, jis turėtų atsisakyti darbo, kad prižiūrėtų vaikus, jei šeima nusprendžia, kad vienas iš tėvų turi tai padaryti, o 18 proc. visiškai sutinka. Maždaug keturi iš dešimties (41 proc.) nesutinka, iš jų 17 proc. visiškai nesutinka. Tačiau dabar respondentai yra šiek tiek labiau linkę sutikti su šiuo teiginiu nei paskutinį kartą šis klausimas buvo užduotas 2009 m. (+3 procentiniais punktais)<sup>24</sup>.

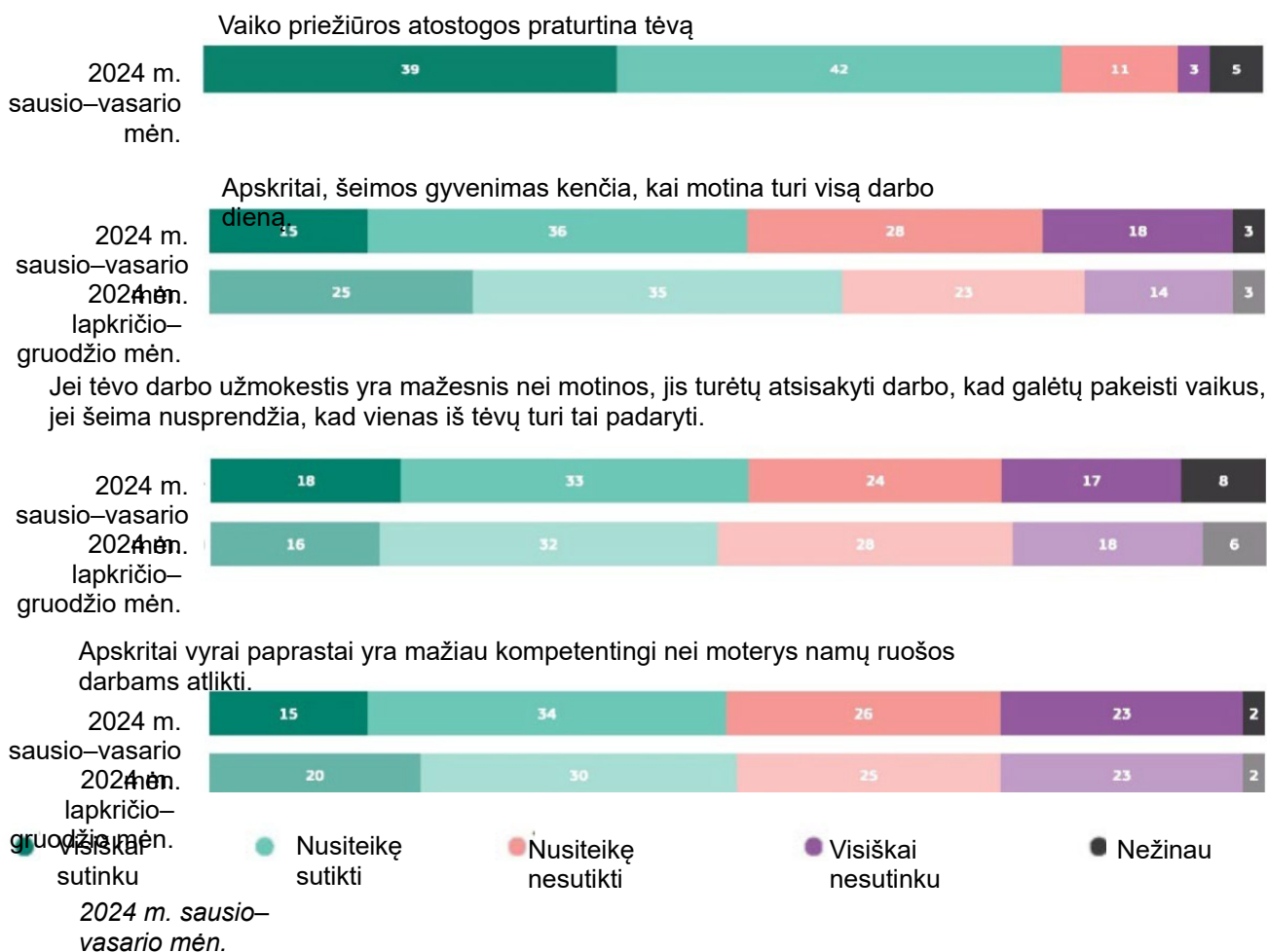
22 QD4. Pasakykite, ar sutinkate su kiekvienu iš šių teiginių. 1) Apskritai, šeimos gyvenimas kenčia, kai motina turi visą darbo dieną; 2) vaiko priežiūros atostogos praturtina tėvą; 3) apskritai vyrai paprastai yra mažiau kompetentingi nei moterys namų ruošos darbams atlikti; 4) Jei tėvo atlyginimas yra mažesnis nei motinos, jis turėtų atsisakyti darbo, kad prižiūrėtų vaikus, jei šeima nusprendžia, kad vienas iš tėvų turi tai padaryti. Visiškai sutinku; linkęs sutikti; linkę nesutikti; Visiškai nesutinku; Nežinau.

23 Reikėtų pažymėti, kad, palyginti su pirmine 2014 m. formuluote, dabartinėje apklausoje prie teiginio pridėtas žodis „natūraliai“.

24 Reikėtų pažymėti, kad šiame tyrime šis punktas buvo šiek tiek pakeistas. 2009 m. šis pareiškimas buvo suformuluotas taip: „Jei šeimoje tėvo darbo

užmokestis yra mažesnis nei motinos, jis turėtų atsisakyti darbo, kad galėtų prižiūrėti vaikus“.

**QD4. Pasakykite, ar sutinkate su kiekvienu iš šių teiginių. (ES 27) (%)**

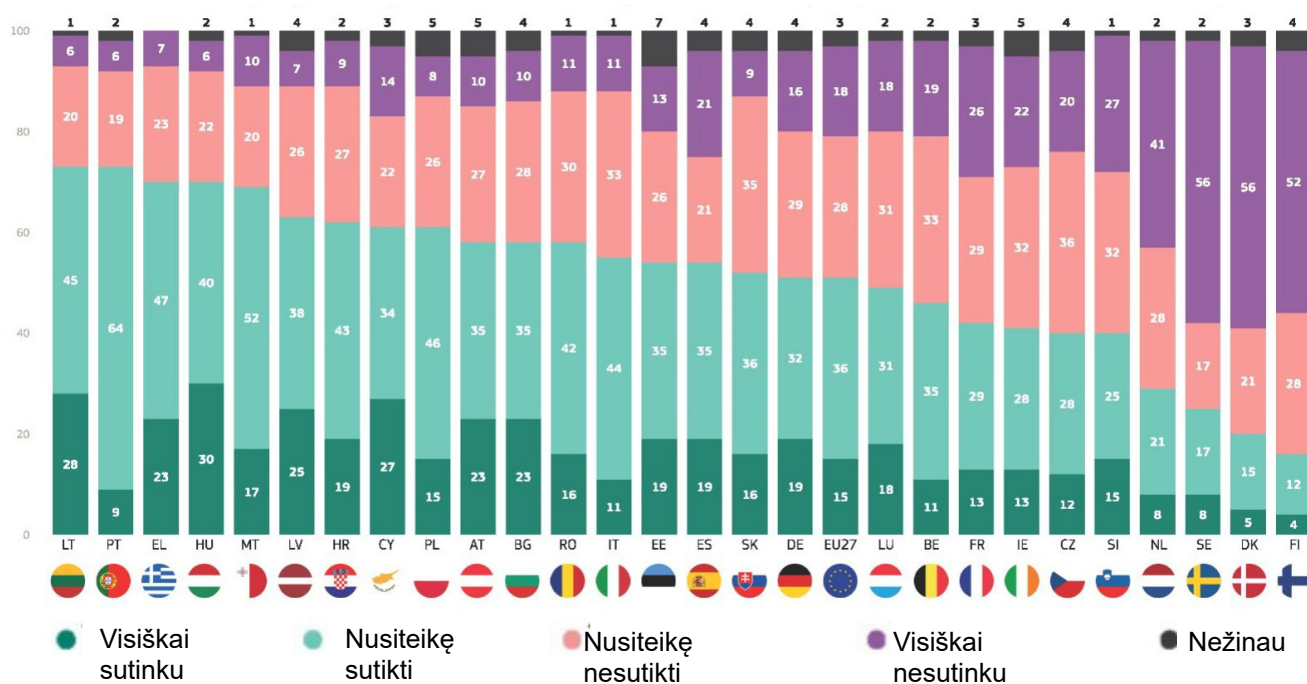


Daugiau nei pusė respondentų 17 ES valstybių narių sutinka, kad apskritai šeimos gyvenimas nukenčia, kai motina dirba visą darbo dieną. Ši dalis svyruoja nuo bent septynių iš dešimties Lietuvoje ir Portugalijoje (po 73 proc.) ir Graikijoje bei Vengrijoje (po 70 proc.) iki ketvirtadalio ar mažiau Suomijoje (16 proc.), Danijoje (20 proc.) ir Švedijoje (25 proc.). Todėl atotrūkis tarp aukščiausio ir žemiausio susitarimo lygio pagal šalis yra labai didelis ir siekia 57 procentinius punktus.

Daugiau nei ketvirtadalis respondentų pritaria šiam teiginiui Vengrijoje (30 proc.), Lietuvoje (28 proc.) ir Kipre (27 proc.).

Daugiau nei pusė respondentų nesutinka, kad apskritai šeimos gyvenimas nukenčia, kai motina dirba visą darbo dieną devyniose šalyse, visų pirma Suomijoje (80 proc.), Danijoje (77 proc.) ir Švedijoje (73 proc.).

#### KD4.1. Pasakykite, ar sutinkate su kiekvienu iš šių teiginių. - Apskritai šeimos gyvenimas nukenčia, kai motina dirba visą darbo dieną (%)



2024 m.  
sausio–  
vasario mėn.

Specialioji „Eurobarometro“ apklausa Nr. 545 „Lyčių stereotipai“

26 iš 27 ES valstybių narių respondentai rečiau nei 2014 m. sutiko, kad apskritai šeimos gyvenimas nukenčia, kai motina dirba visą darbo dieną. Sumažėjimas daugiau nei dešimt procentinių punktų nustatytas 14 šalių, visų pirma Slovėnijoje (-21 proc. punktas), Čekijoje (-20 proc. punktų) ir Liuksemburge (-19 proc. punktų). Lietuvoje pritarimas šiam teiginiui šiek tiek padidėjo (+3 proc. punktai).

Galima pastebėti dar daugiau skirtumų tarp šalių. Skirtumas tarp aukščiausio ir žemiausio susitarimo lygio pagal šalis šiek tiek padidėjo, palyginti su 2014 m., nuo 52 (79 proc. Portugalijoje, palyginti su 27 proc. Suomijoje 2014 m.) iki 57 (73 proc. Lietuvoje, palyginti su 16 proc. Suomijoje 2024 m.) procentinių punktų.

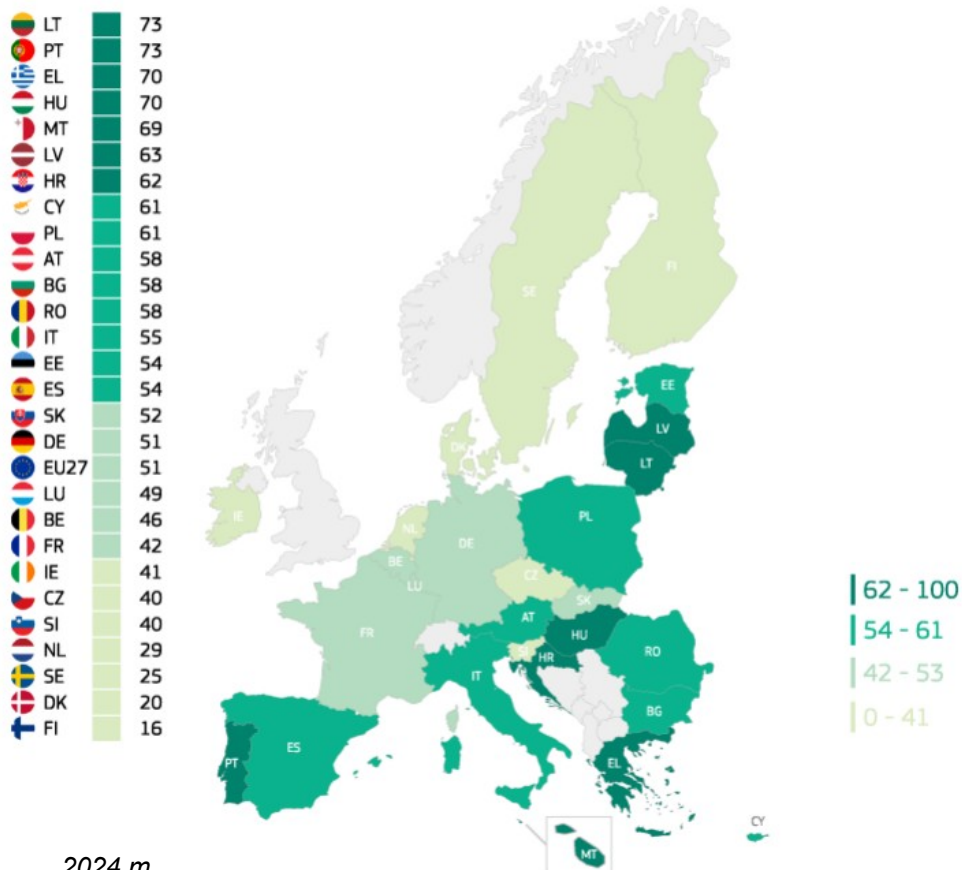
**QD4.1 Nurodykite, ar sutinkate su kiekvienu iš šių teiginių.**

**Apskritai, šeimos gyvenimas kenčia, kai motina turi visą darbo dieną (%)**

		27 ES valstybės narės	LT	HR	EL	EE	PT	SK	RO	SE	HU	PL	MT	FR	DE	FI	DK	BE	CY	IE	LV	AT	IT	NL	BG	ES	LU	CZ	SI
Iš viso „Sutinku“	2024 m. sausio-vasario mėn.	51	73	62	70	54	73	52	58	25	70	61	69	42	51	16	20	46	61	41	63	58	55	29	58	54	49	40	40
	Δ 2014 m. lapkričio-gruodžio mėn.	▼9	▲3	▼2	▼5	▼5	▼6	▼6	▼7	▼7	▼7	▼7	▼8	▼9	▼9	▼11	▼12	▼12	▼12	▼13	▼15	▼15	▼17	▼17	▼17	▼18	▼19	▼20	▼21
	2024 m. sausio-vasario mėn.	46	26	36	30	39	25	44	41	73	28	34	30	55	45	80	77	52	36	54	33	37	44	69	38	42	49	56	59
Iš viso „nesutinka“	2024 m. sausio-vasario mėn.	▲9	▼2	▲1	▲5	▲3	▲5	▲5	▲11	▲7	▲6	▲6	▲9	▲9	▲7	▲10	▲12	▲11	▲9	▲12	▲13	▲12	▲18	▲16	▲15	▲16	▲20	▲18	▲21
	Δ 2014 m. lapkričio-gruodžio mėn.	▲9	▼2	▲1	▲5	▲3	▲5	▲5	▲11	▲7	▲6	▲6	▲9	▲9	▲7	▲10	▲12	▲11	▲9	▲12	▲13	▲12	▲18	▲16	▲15	▲16	▲20	▲18	▲21
Nežinau	2024 m. sausio-vasario mėn.	3	1	2	0	7	2	4	1	2	2	5	1	3	4	4	3	2	3	5	4	5	1	2	4	4	2	4	1
	Δ 2014 m. lapkričio-gruodžio mėn.	=	▼1	▲1	=	▲2	▲1	▲1	▼4	=	▲1	▲1	▼1	=	▲2	▲1	=	▲1	▲3	▲1	▲2	▲3	▼1	▲1	▲2	▲2	▼1	▲2	=



**KD4.1. Pasakykite, ar sutinkate su kiekvienu iš šių teiginių. : - Apskritai, šeimos gyvenimas nukenčia, kai motina dirba visą darbo dieną - Iš viso "Sutinku" (%)**

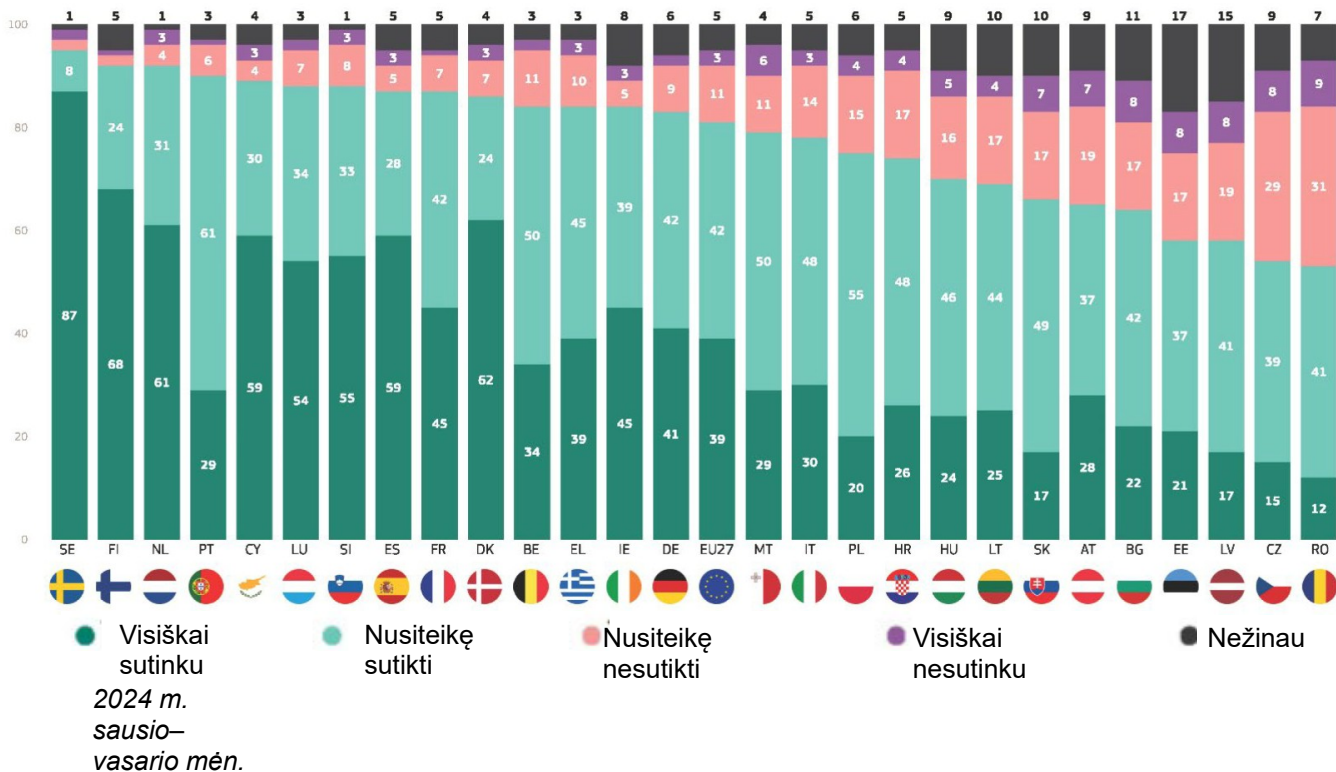


2024 m.  
sausio–vasario  
mėn.

Daugiau kaip pusė respondentų visose ES valstybėse narėse sutinka, kad vaiko priežiūros atostogos praturtina tėvą, o daugiau kaip devyni iš dešimties šią nuomonę išreiškė Švedijoje (95 proc.) ir Nyderlanduose bei Suomijoje (po 92 proc.). Tačiau Rumunijoje (53 proc.), Čekijoje (54 proc.) ir Estijoje bei Latvijoje (po 58 proc.) tokių respondentų yra mažiau nei šeši iš dešimties.

Aštuoniose šalyse dauguma respondentų „visiškai pritaria“ teiginiui, ypač Švedijoje (87 proc.), Suomijoje (68 proc.) ir Danijoje (62 proc.). Ir priešingai, daugiau nei ketvirtadalis respondentų nesutinka, kad vaiko priežiūros atostogos praturtina tėvą Rumunijoje (40 proc.), Čekijoje (37 proc.), Latvijoje (27 proc.) ir Austrijoje (26 proc.).

**QD4.2. Puslapio viršus Pasakykite, ar sutinkate su kiekvienu iš šių teiginių. Vaiko priežiūros atostogos praturtina tėvą (%)**

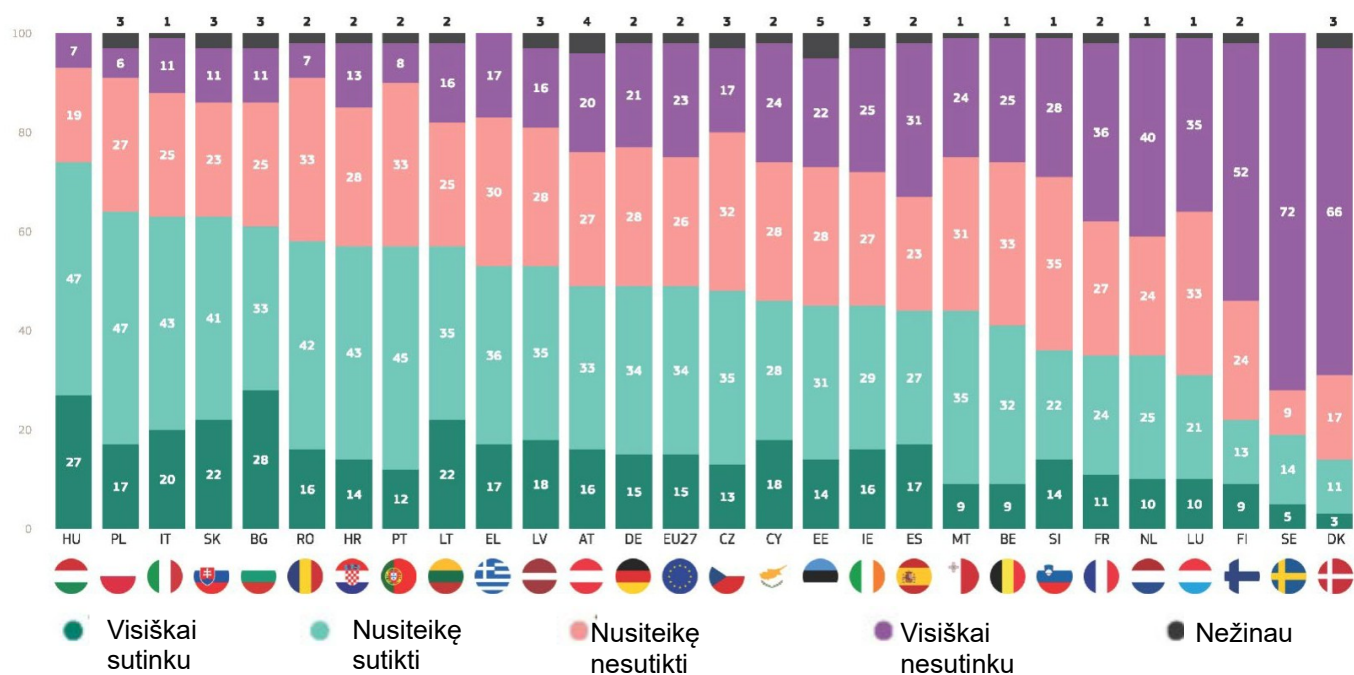


11 šalių daugiau kaip pusė respondentų sutinka, kad apskritai vyrai yra mažiau kompetentingi nei moterys atlikti namų ūkio užduotis. Ši dalis ypač didelė Vengrijoje (74 proc.), Lenkijoje (64 proc.) ir Italijoje bei Slovakijoje (po 63 proc.). Kita vertus, mažiau nei ketvirtadalis sutinka Danijoje (14 proc.), Švedijoje (19 proc.) ir Suomijoje (22 proc.). Taigi šio teiginio suvokimo skirtumai yra ypač dideli, o mažiausio ir didžiausio pritarimo lygio skirtumas siekia 60 procentinių punktų.

Daugiau nei vienas iš penkių pritaria šiam teiginiui Bulgarijoje (28 proc.), Vengrijoje (27 proc.) ir Lietuvoje bei Slovakijoje (po 22 proc.).

Tačiau bent pusė respondentų nesutinka su tuo, kad 13 šalių vyrai paprastai yra mažiau kompetentingi nei moterys atlikti namų ruošos darbus, o daugiau kaip trys ketvirtadaliai respondentų atsakė į šį klausimą Danijoje (83 proc.), Švedijoje (81 proc.) ir Suomijoje (76 proc.).

**43 klausimas. Pasakykite, ar sutinkate su kiekvienu iš šių teiginių. :-Apskritai vyrai paprastai yra mažiau kompetentingi nei moterys atlikti namų ūkio užduotis (%)**



2024 m.  
sausio–  
vasario mėn.

Specialioji „Eurobarometro“ apklausa Nr. 545 „Lyčių stereotipai“

Nuo 2014 m. septyniolikoje šalių sumažėjo vyrų, sutinkančių, kad apskritai vyrai yra mažiau kompetentingi nei moterys atlikti namų ruošos darbus. Didžiausias sumažėjimas užfiksuotas Suomijoje (-15 procentinių punktų), Ispanijoje (-14 procentinių punktų) ir Maltoje, Slovėnijoje bei Švedijoje (visose -11 procentinių punktų). Ši respondentų dalis padidėjo devyniose šalyse, ypač Nyderlanduose (+15 proc. punktų), Slovakijoje (+12 proc. punktų) ir Kroatijoje (+10 proc. punktų). Šis skaičius Portugalijoje išliko nepakitęs.

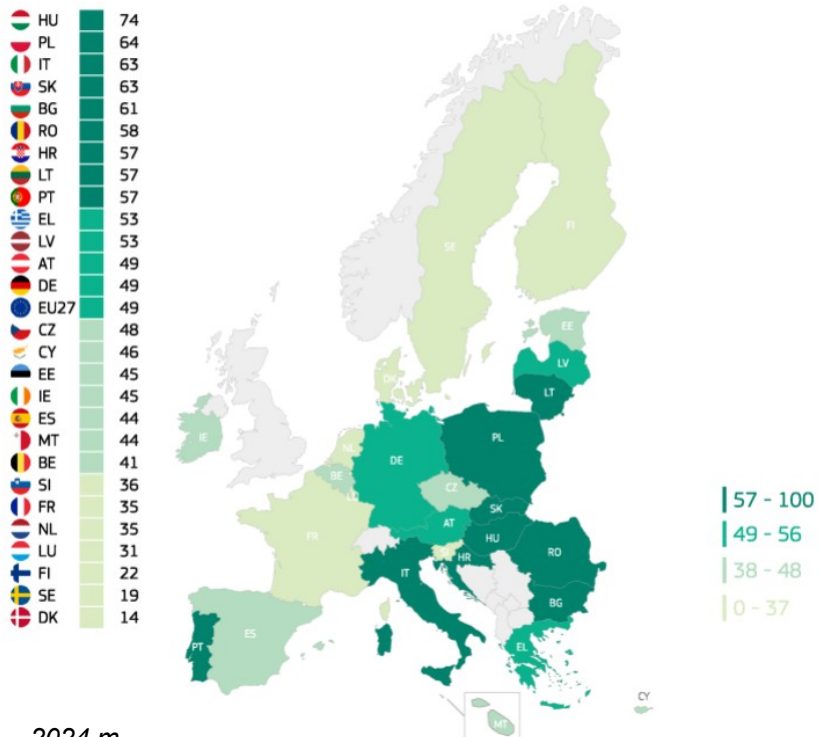
Atotrūkis tarp aukščiausio ir žemiausio susitarimo lygio ES valstybėse narėse nuo 2014 m. padidėjo nuo 51 (71 proc. Vengrijoje, palyginti su 20 proc. Nyderlanduose 2014 m.) iki 60 (74 proc. Vengrijoje, palyginti su 14 proc. Danijoje 2024 m.) procentinių punktų.

**QD4.3 Pasakykite, ar sutinkate su kiekvienu iš šių teiginių.**

**Apskritai vyrai paprastai yra mažiau kompetentingi nei moterys atlikti namų ruošos darbus (proc.)**

		27 ES valstybės narės	NL	SK	HR	PL	EE	LT	BE	FR	HU	PT	EL	DE	CY	CZ	LV	RO	LU	BG	IT	DK	IE	AT	MT	SI	SE	ES	FI
Iš viso „Sutinku“	2024 m. sausio–vasario mėn.	49	35	63	57	64	45	57	41	35	74	57	53	49	46	48	53	58	31	61	63	14	45	49	44	36	19	44	22
	Δ 2014 m. lapkričio–gruodžio mėn.	▼ 1	▲ 15	▲ 12	▲ 10	▲ 7	▲ 7	▲ 5	▲ 5	▲ 4	▲ 3	=	▼ 2	▼ 3	▼ 3	▼ 3	▼ 3	▼ 5	▼ 5	▼ 5	▼ 8	▼ 8	▼ 9	▼ 9	▼ 11	▼ 11	▼ 11	▼ 14	▼ 15
	2024 m. sausio–vasario mėn.	49	64	34	41	33	50	41	58	63	26	41	47	49	52	49	44	40	68	36	36	83	52	47	55	63	81	54	76
Iš viso „nesutinku“	2024 m. sausio–vasario mėn.	49	64	34	41	33	50	41	58	63	26	41	47	49	52	49	44	40	68	36	36	83	52	47	55	63	81	54	76
	Δ 2014 m. lapkričio–gruodžio mėn.	▲ 1	▼ 14	▼ 12	▼ 10	▼ 5	▼ 9	▼ 5	▼ 6	▼ 4	▼ 2	▼ 1	▲ 2	▲ 3	▲ 2	▲ 1	▲ 1	▲ 6	▲ 5	▲ 4	▲ 9	▲ 6	▲ 8	▲ 7	▲ 12	▲ 12	▲ 12	▲ 14	▲ 14
	2024 m. sausio–vasario mėn.	2	1	3	2	3	5	2	1	2	0	2	0	2	2	3	3	2	1	3	1	3	3	4	1	1	0	2	2
Nežinau	2024 m. sausio–vasario mėn.	2	1	3	2	3	5	2	1	2	0	2	0	2	2	3	3	2	1	3	1	3	3	4	1	1	0	2	2
	Δ 2014 m. lapkričio–gruodžio mėn.	=	▼ 1	=	=	▼ 2	▲ 2	=	▲ 1	=	▼ 1	▲ 1	=	=	▲ 1	▲ 2	▲ 2	▼ 1	=	▲ 1	▼ 1	▲ 2	▲ 1	▲ 2	▼ 1	▼ 1	▼ 1	=	▲ 1
	2024 m. sausio–vasario mėn.	2	1	3	2	3	5	2	1	2	0	2	0	2	2	3	3	2	1	3	1	3	3	4	1	1	0	2	2

**QD4.3. klausimas. Pasakykite, ar sutinkate su kiekvienu iš šių teiginių. :-Apskritai vyrai paprastai yra mažiau kompetentingi nei moterys atlikti namų ūkio užduotis. Iš viso „Sutinku“ (proc.)**



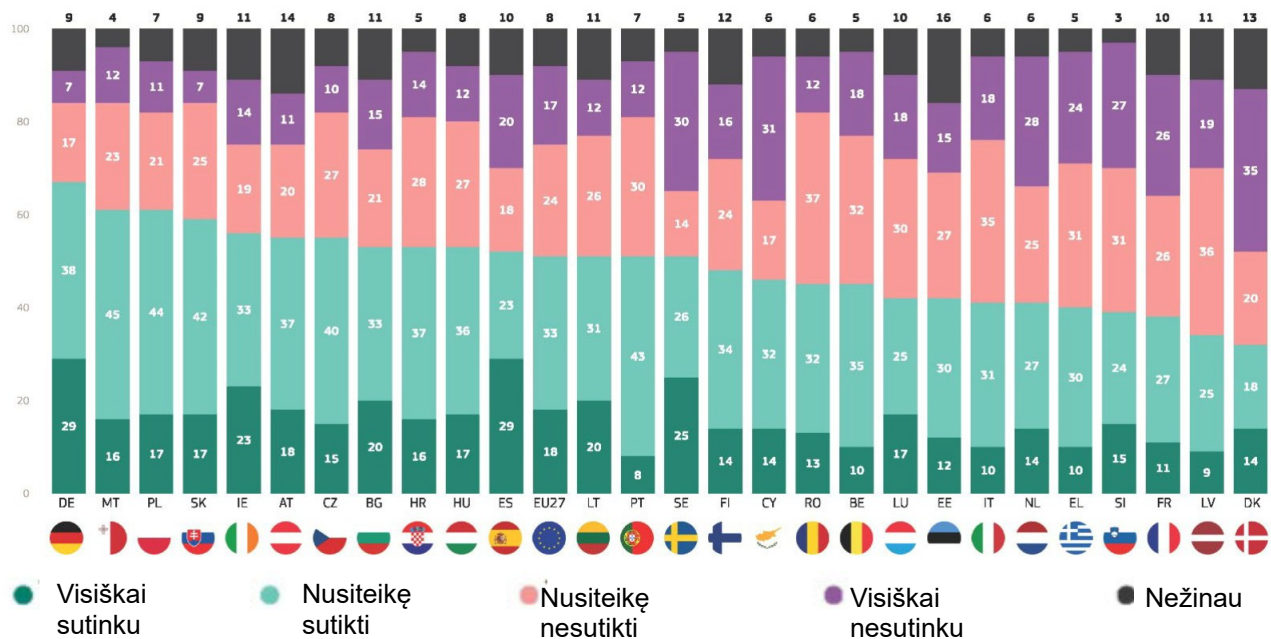
2024 m.  
sausio–  
vasario mėn.

Daugiau nei pusė respondentų 14 ES valstybių narių sutinka, kad jei tėvo darbo užmokestis yra mažesnis nei motinos, jis turėtų atsisakyti darbo, kad galėtų prižiūrėti vaikus, jei šeima nusprendžia, kad vienas iš tėvų turi tai padaryti. Šis požiūris ypač paplitęs Vokietijoje (67 proc.) ir Maltoje bei Lenkijoje (po 61 proc.). Priešingoje skalės pusėje respondentai mažiausiai linkę taip sakyti Danijoje (32 proc.), Latvijoje (34 proc.) ir Prancūzijoje (38 proc.).

Daugiausia respondentų, kurie „visiškai sutinka“ su šiuo teiginiu, yra Vokietijoje ir Ispanijoje (po 29 proc.) ir Švedijoje (25 proc.).

Bent pusė aštuonių šalių nesutinka, kad tėvas turėtų atsisakyti darbo, kad galėtų prižiūrėti vaikus, jei jo darbo užmokestis yra mažesnis nei motinos. Nesutarimų daugiausia Slovėnijoje (58 proc.) ir Danijoje, Graikijoje bei Latvijoje (55 proc.).

**PD4.4. Pasakykite, ar sutinkate su kiekvienu iš šių teiginių. Jei tėvo darbo užmokestis yra mažesnis nei motinos, jis turėtų atsisakyti darbo, kad galėtų prižiūrėti vaikus, jei šeima nusprendžia, kad vienas iš tėvų turi tai padaryti (proc.)**



2024 m.  
sausio–  
vasario mėn.

Specialioji „Eurobarometro“ apklausa Nr. 545 „Lyčių stereotipai“

17 ES valstybių narių respondentai dažniau nei 2009 m. teigė, kad jei tėvo darbo užmokestis yra mažesnis nei motinos, jis turėtų atsisakyti darbo, kad galėtų prižiūrėti vaikus, jei šeima nusprendžia, kad vienas iš tėvų turi tai padaryti. Ypač didelis pritarimo šiam teiginiui padidėjimas pastebimas Kipre (+35 procentiniai punktai), Maltoje (+29 procentiniai punktai) ir Bulgarijoje (+19 procentinių punktų).

Priešingai, susitarimų lygis sumažėjo devyniose šalyse, visų pirma Danijoje (-7 proc. punktai) ir Austrijoje, Ispanijoje bei Liuksemburge (visose -6 proc.<sup>25</sup> punktai).

Atotrūkis tarp didžiausios ir mažiausios proporcijų, kurios sutinka su šiuo teiginiu šalies lygmeniu, nuo 2009 m. gerokai sumažėjo – nuo 61 (72 proc. Vokietijoje, palyginti su 11 proc. Kipre) iki 35 (67 proc. Vokietijoje, palyginti su 32 proc. Danijoje 2024 m.) procentinių punktų.

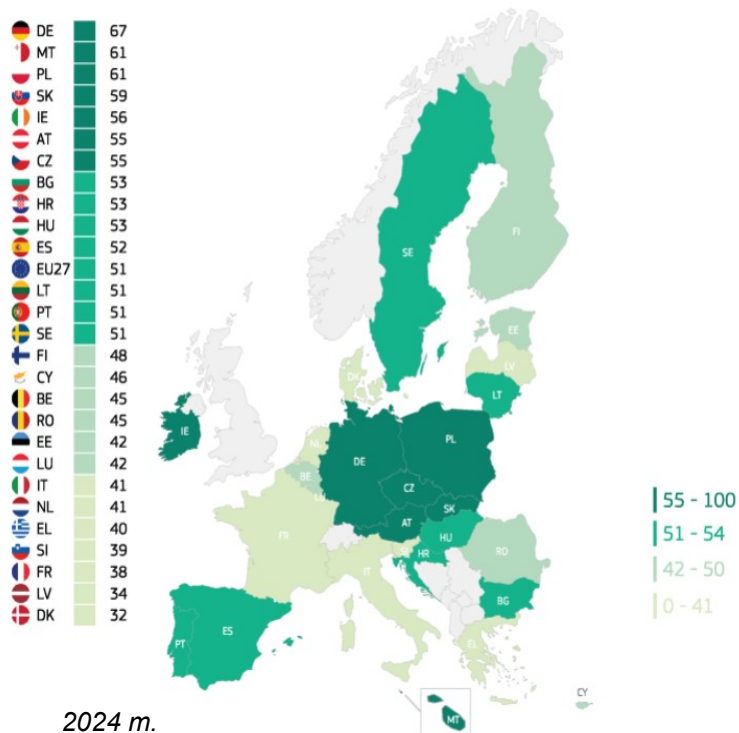
**QD4.4 Pasakykite man, ar sutinkate su kiekvienu iš šių teiginių.**

**Jei tėvo darbo užmokestis yra mažesnis nei motinos, jis turėtų atsisakyti darbo, kad galėtų prižiūrėti vaikus, jei šeima nusprendžia, kad vienas iš tėvų turi tai padaryti (%)**

		27 ES valstybės narės	HR	CY	MT	BG	EL	RO	IT	NL	PL	BE	FI	SE	LT	EE	HU	SI	PT	IE	LV	CZ	FR	SK	DE	ES	LU	AT	DK
Iš viso „Sutinku“	2024 m. sausio-vasario mėn.	51	53	46	61	53	40	45	41	41	61	45	48	51	51	42	53	39	51	56	34	55	38	59	67	52	42	55	32
	Δ 2009 m. rugsėjo-spalio mėn.	▲3	▲53	▲35	▲29	▲19	▲17	▲16	▲15	▲12	▲12	▲1	▲1	▲9	▲8	▲5	▲4	▲4	▲2	▲1	▼2	▼3	▼3	▼3	▼5	▼6	▼6	▼6	▼7
Iš viso „nesutinku“	2024 m. sausio-vasario mėn.	41	42	48	35	36	55	49	53	53	32	50	40	44	38	42	39	58	42	33	55	37	52	32	24	38	48	31	55
	Δ 2009 m. rugsėjo-spalio mėn.	▼5	▲42	▼40	▼24	▼20	▼21	▼14	▼17	▼11	▼11	▼15	▼15	▼8	▼1	▼1	▼8	▼4	▼1	▲3	▼3	▼1	=	▼2	=	▲6	▲3	▼3	▼1
Nežinau	2024 m. sausio-vasario mėn.	8	5	6	4	11	5	6	6	6	7	5	12	5	11	16	8	3	7	11	11	8	10	9	9	10	10	14	13
	Δ 2009 m. rugsėjo-spalio mėn.	▲2	▲5	▲5	▼5	▲1	▲4	▼2	▲2	▲3	▼1	▲4	▲7	▼2	▲3	▲12	▲4	=	▼1	▼4	▲5	▲4	▲3	▲5	▲5	=	▲3	▲9	▲8

25 Reikėtų pažymėti, kad 2009 m. šis klausimas nebuvo užduotas Kroatijoje, nes šalis tuo metu nebuvo ES valstybė narė.

**PD4.4. Pasakykite, ar sutinkate su kiekvienu iš šių teiginių. :- Jei tėvo atlyginimas yra mažesnis nei motinos, jis yra tas, kuris turėtų atsisakyti darbo, kad prižiūrėtų vaikus, jei šeima nusprendžia, kad vienas iš tėvų turi tai padaryti - Iš viso "Sutinku" (%)**



2024 m.  
sausio–vasario  
mėn.



Socialinėje ir demografinėje analizėje pabrėžiama, kad, nors vien tik respondentų lyties požūriu dideliū suvokimo skirtumū nepastebėta, amžius atlieka svarbū vaidmenį vertinant požūrį į lyčių vaidmenis šeimos gyvenime:

- Vyrū ir moterū požūris į stereotipus apie šeimos gyvenimą labai skiriasi. Tačiau, nors daugiau nei pusė vyrū (52 proc.) sutinka, kad apskritai šeimos gyvenimas nukenčia, kai motina dirba visą darbo dieną, mažiau nei pusė (49 proc.) moterū tai daro. Priešingai, vyrai šiek tiek rečiau nei moterys mano, kad vaiko priežiūros atostogos praturtina tėvą (79 proc., palyginti su 82 proc.). Kitū dviejū teiginių skirtumai yra mažesni nei trys procentiniai punktai.
- Kuo jaunesni respondentai, tuo mažesnė tikimybė, kad jie sutiks, jog šeimos gyvenimas nukenčia, kai motina dirba visą darbo dieną (41 proc. 15–24 metų amžiaus asmenū, palyginti su 56 proc. 55 metų ir vyresniū asmenū), ir kad apskritai vyrai yra mažiau kompetentingi atlikti namū ūkio užduotis nei moterys (42 proc., palyginti su 54 proc.).
- Šis modelis yra ryškesnis tarp moterū, o tarp vyrū jis yra mažiau aiškus (ar net nėra). Kaip ir kai kuriū ankstesniuose skirsniuose analizuotū teiginių atveju, jaunimo suvokimo skirtumai tarp moterū ir vyrū kartais yra didesni nei tarp vyresnio amžiaus respondentū. Tai labiausiai pastebima kalbant apie teiginį „šeimos gyvenimas nukenčia, kai motina dirba visą darbo dieną“. Nors apskritai vyrai šiek tiek dažniau nei moterys sutinka su šiuo teiginiu, šį suvokimo skirtumą daugiausia lemia 15–24 m. vyrū ir jų kolegijų moterū susitarimo skirtumai (10 procentinių punktū), o 25–54 m. amžiaus grupėje šio skirtumo nėra ir 55 m. ir vyresniū asmenū grupėje jis siekia tris procentinius punktus. Be to, 15–24 metų vyrai yra labiau linkę nei jų bendraamžės moterys teigti, kad vyrai natūraliai yra mažiau kompetentingi nei moterys atlikti namū ūkio užduotis, o susitarimo lygio skirtumas siekia šešis procentinius punktus (45 proc., palyginti su 39 proc.). Vis dėlto tarp 25–39 m. amžiaus respondentū moterū šis stereotipinis požūris yra labiau tikėtinas (47 proc., palyginti su 40 proc. 25–39 m. amžiaus vyrū), o tarp 40 m. amžiaus ir vyresniū respondentū skirtumū beveik nėra. Be to, kalbant apie teiginį „vaiko priežiūros atostogos praturtina tėvą“, skirtumas tarp jauniausių respondentū yra šiek tiek didesnis nei tarp vyresnio amžiaus respondentū. Visų pirma, 15–24 m. amžiaus grupėje susitarimo lygis skiriasi šešiais procentiniais punktais (83 proc. 15–24 m. amžiaus moterū, palyginti su 77 proc. jų bendraamžių vyrū), o 25 m. amžiaus ir vyresniū asmenū grupėje – 0–4 procentiniais punktais. Galiausiai 15–24 metų vyrai yra šiek tiek mažiau linkę nei jų kolegės moterys sutikti, kad jei tėvo darbo užmokestis yra mažesnis nei motinos, jis turėtų atsisakyti darbo, kad prižiūrėtų vaikus (48 proc., palyginti su 52 proc.), nors abiejū grupių nesutarimų lygis yra panašus.
- Kuo mažiau respondentū mokėsi visą darbo dieną, tuo didesnė tikimybė, kad jie sutiks, jog šeimos gyvenimas nukenčia, kai motina dirba visą darbo dieną (65 proc. 15 metų ar jaunesniū asmenū, palyginti su 41 proc. 20 metų ar vyresniū asmenū) ir kad vyrai natūraliai yra mažiau kompetentingi nei moterys atlikti namū ūkio užduotis (63 proc., palyginti su 39 proc.). Ir priešingai, respondentai, kurie baigė mokslus anksčiau, rečiau sutinka, kad vaiko priežiūros atostogos praturtina tėvą (75 proc. tų, kurie baigė mokslus būdami 15 metų ar jaunesni, palyginti su 85 proc. tų, kurie baigė mokslus būdami 20 metų ar vyresni).
- Vadovai mažiausiai linkę sutikti su tuo, kad šeimos gyvenimas nukenčia, kai motina dirba visą darbo dieną (40 proc.), ir kad vyrai natūraliai yra mažiau kompetentingi nei moterys atlikti namū ūkio užduotis (37 proc.), o namū ūkio asmenys yra labiausiai linkę sutikti su abiem teiginiais (atitinkamai 61 proc. ir 64 proc.). Kartu su kitomis baltomis apykaklėmis vadovai taip pat dažniausiai teigia, kad vaiko priežiūros atostogos praturtina tėvą, o namū ūkio asmenys tai daro mažiausiai (83–84 proc., palyginti su 76 proc.). Galiausiai namū ūkio darbuotojai yra mažiausiai linkę nurodyti, kad jei tėvo darbo užmokestis yra mažesnis nei motinos, būtent jis turėtų atsisakyti darbo, kad galėtų prižiūrėti vaikus (46 proc., palyginti su 50–52 proc. kitū socialinių ir profesinių kategorijų darbuotojų).
- Asmenys, gyvenantys vienišuose namū ūkiuose su vaikais, dažniausiai teigia, kad vaiko priežiūros atostogos praturtina tėvą (86 proc., palyginti su 78–81 proc. asmenū, gyvenančių kitū tipū namū ūkiuose). Keliuose namū ūkiuose gyvenantys asmenys yra labiau linkę manyti, kad vyrai paprastai yra mažiau kompetentingi nei moterys atlikti namū ūkio užduotis (49–53 proc., palyginti su 45–47 proc.).
- Respondentai, kurie niekada arba beveik niekada nesusiduria su sunkumais apmokėdami sąskaitas, mažiausiai linkę sutikti, kad šeimos gyvenimas nukenčia, kai motina dirba visą darbo dieną (47 proc., palyginti su 57–63 proc. tų, kurie kartais susiduria su sunkumais), ir kad vyrai

Specialioji „Eurobarometro“ apklausa Nr. 545 „Lyčių stereotipai“

natūraliai yra mažiau kompetentingi nei moterys atlikti namų ūkio užduotis (46 proc., palyginti su 50–54 proc.).

KD4.1-4.

Pasakykite, ar sutinkate su kiekvienu iš šių teiginių.

(%, ES)

	Apskritai, šeimos gyvenimas kenčia, kai motina turi visą darbo dieną		Vaiko priežiūros atostogos praturtina tėvą		Apskritai vyrai paprastai yra mažiau kompetentingi nei moterys namų ruošos darbams atlikti.		Jeigu tėvo atlyginimas yra mažesnis nei motinos, jis turėtų atsisakyti darbo, kad prižiūrėtų vaikus, jei šeima nusprendžia, kad vienas iš tėvų turi tai padaryti.	
	Iš viso „Sutinku“	Iš viso „nesutinku“	Iš viso „Sutinku“	Iš viso „nesutinku“	Iš viso „Sutinku“	Iš viso „nesutinku“	Iš viso „Sutinku“	Iš viso „nesutinku“
27 ES valstybės narės	51	46	81	14	49	49	51	41
<b>Lytis</b>								
Vyras	52	45	79	15	48	50	50	42
moteris	49	48	82	13	50	48	51	41
<b>Amžius</b>								
15-24	41	55	80	13	42	55	50	41
25-39	47	50	83	13	43	55	52	40
40-54	51	47	82	14	49	50	51	43
55 +	56	41	78	15	54	44	50	41
<b>Amžius - moteris</b>								
15-24	36	61	83	12	39	59	52	41
25-39	47	50	84	12	47	52	51	41
40-54	51	47	81	15	48	51	51	44
55+	54	43	80	14	54	44	50	40
<b>Amžius - vyras</b>								
15-24	46	49	77	15	45	51	48	42
25-39	47	50	82	14	40	58	51	41
40-54	51	47	81	14	48	51	52	41
55+	57	39	76	17	55	43	49	42
<b>Švietimas (pabaiga)</b>								
15-	65	31	75	16	63	34	48	41
16-19	56	41	78	17	54	45	53	40
20+	41	56	85	11	39	59	49	43
Vis dar studijuoja	40	56	81	12	41	56	50	41
<b>Socialinė ir profesinė kategorija</b>								
Savarankiškai dirbantis asmuo	52	44	79	16	45	53	51	42
Vadovai	40	58	84	12	37	62	50	41
Kiti balti antkakliai	47	50	83	13	48	50	52	42
Darbininkai	54	43	80	16	49	50	52	42
Namų šeimininkai	61	37	76	18	64	34	46	46
Bedarbiai	45	52	81	13	46	52	50	42
Išėjęs į pensiją	58	38	77	15	57	41	50	40
Mokslėiviai	40	56	82	11	41	56	51	40
<b>Namų ūkių padėtis</b>								
Vienišas namų ūkis be vaikų	49	48	81	12	45	52	50	40
Vienišas namų ūkis su vaikais	51	47	86	11	47	52	51	42
Keli Namų ūkis be chi	53	44	78	16	53	45	50	41
Namų ūkis su vaikais	51	47	81	15	49	50	52	42
<b>Sunku apmokėti sąskaitas</b>								
Didžiąją laiko dalį	63	34	80	15	50	48	51	42
Kartas nuo karto	57	40	77	18	54	44	49	45
Beveik niekada / niekada	47	50	81	13	46	52	51	40

kaip keturis iš dešimties (46 proc.) vyrų, kurie „visiškai nesutinka“. Tuo pat metu maždaug vienas iš penkių (19 proc.) laikosi šio stereotipinio požiūrio.

## 2. Lyčių stereotipų, susijusių su profesiniu gyvenimu, suvokimas

Ataskaitoje toliau analizuojama, kaip europiečiai suvokia lyčių stereotipus, daugiau dėmesio skiriant tam tikriems bendriems stereotipams, susijusiems su profesiniu gyvenimu.<sup>26</sup> Esama aiškių sąsajų su požiūriu į lyčių vaidmenis namų ūkyje ir šeimos gyvenime.

**Nors dauguma ES piliečių nepitaria bendriems lyčių stereotipams, susijusiems su profesiniu gyvenimu, stereotipinį požiūrį turinčių piliečių skaičius vis dar yra didelis.**

Nors šiek tiek daugiau nei pusė (52 proc.) mano, kad moteris turi tokias pačias galimybes būti paaukštinta kaip vyras (22 proc. iš viso sutinka su teiginiu), daugiau nei keturi iš dešimties (45 proc.) su tuo nesutinka, įskaitant 14 proc., kurie „visiškai nesutinka“.

Daugiau nei pusė (56 proc.) nesutinka, kad vyrai dažnai uždirba daugiau nei moterys, nes jų darbas yra reiklesnis, o maždaug ketvirtadalis (27 proc.) visiškai nesutinka. Vis dėlto keturi iš dešimties respondentų mano, kad taip yra, o 13 proc. visiškai sutinka.

Dauguma respondentų (61 proc.) nesutinka, kad moterys turėtų teikti pirmenybę savo šeiminiams pareigoms, o ne karjerai. Maždaug trys iš dešimties (31 proc.) visiškai nesutinka. Tačiau maždaug trečdalis respondentų (34 proc.) norėtų, kad moterys taip elgtųsi.

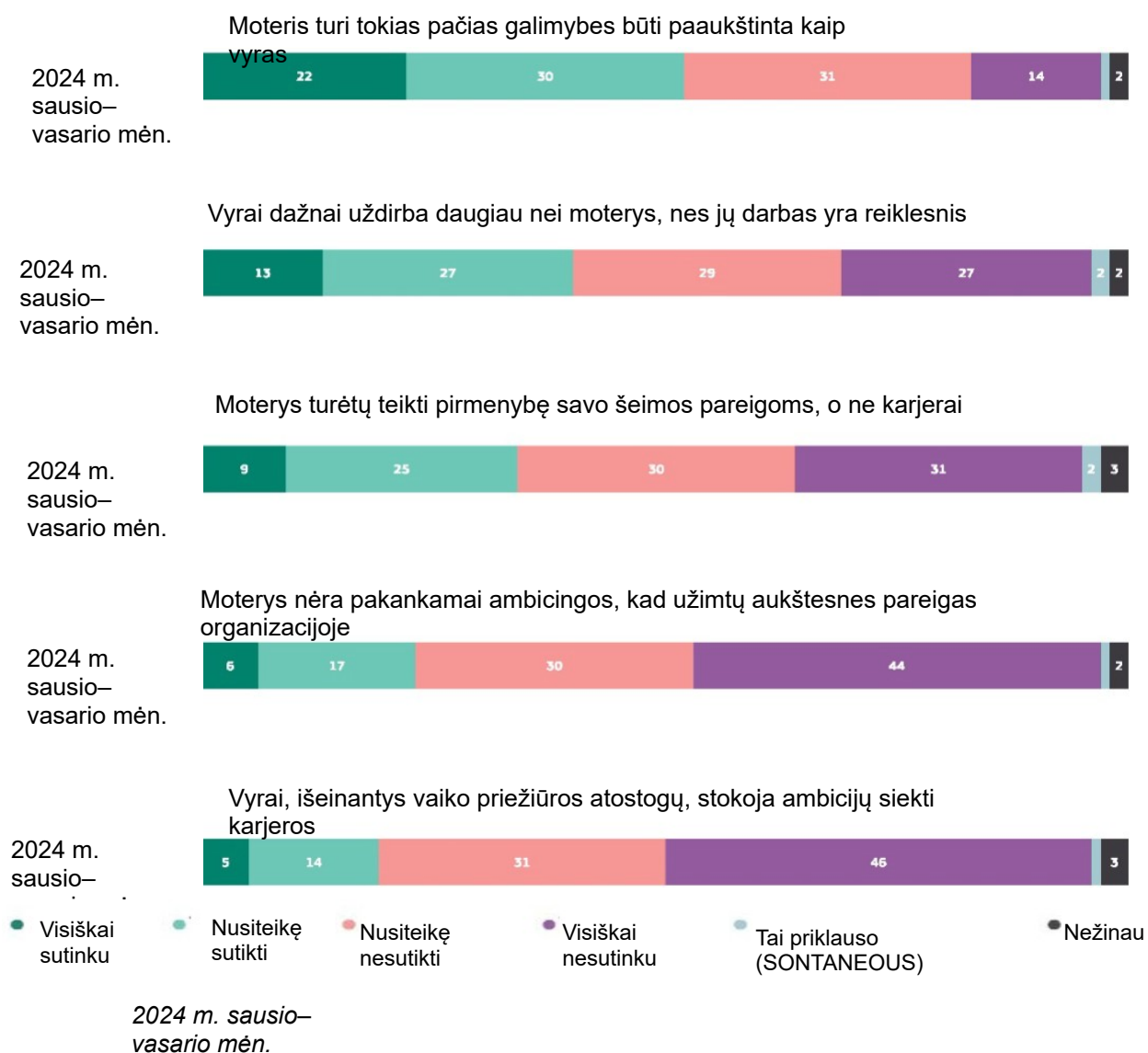
Didelė dalis respondentų (74 proc.) nesutinka su teiginiu, kad „moteris nėra pakankamai ambicingos, kad užimtų aukštesnes pareigas organizacijoje“, įskaitant 44 proc. respondentų, kurie „visiškai nesutinka“. Su tuo sutinka beveik ketvirtadalis (23 proc.) respondentų.

Daugiau kaip trys ketvirtadaliai (77 proc.) nesutinka su tuo, kad „vaiko priežiūros atostogas išeinančių vyrų karjeros užmojai yra nepakankami“, įskaitant daugiau

---

26 KD5. Pasakykite man, ar sutinkate su kiekvienu iš šių teiginių apie darbą? 1) moterys turėtų teikti pirmenybę šeiminiams pareigoms, o ne karjerai; 2) moteris turi tokias pačias galimybes būti paaukštinta kaip vyras; 3) Vyrai dažnai uždirba daugiau nei moterys, nes jų darbas yra reiklesnis; 4) Vyrai, išeinantys vaiko priežiūros atostogų, rodo, kad jų karjerai trūksta ambicijų. Visiškai sutinku; linkęs sutikti; linkęs nesutikti; Visiškai nesutinku; Tai priklauso (SONTANEOUS); Nežinau.

KD5. Pasakykite man, ar sutinkate su kiekvienu iš šių teiginių apie darbą? {ES 27}  
(%)



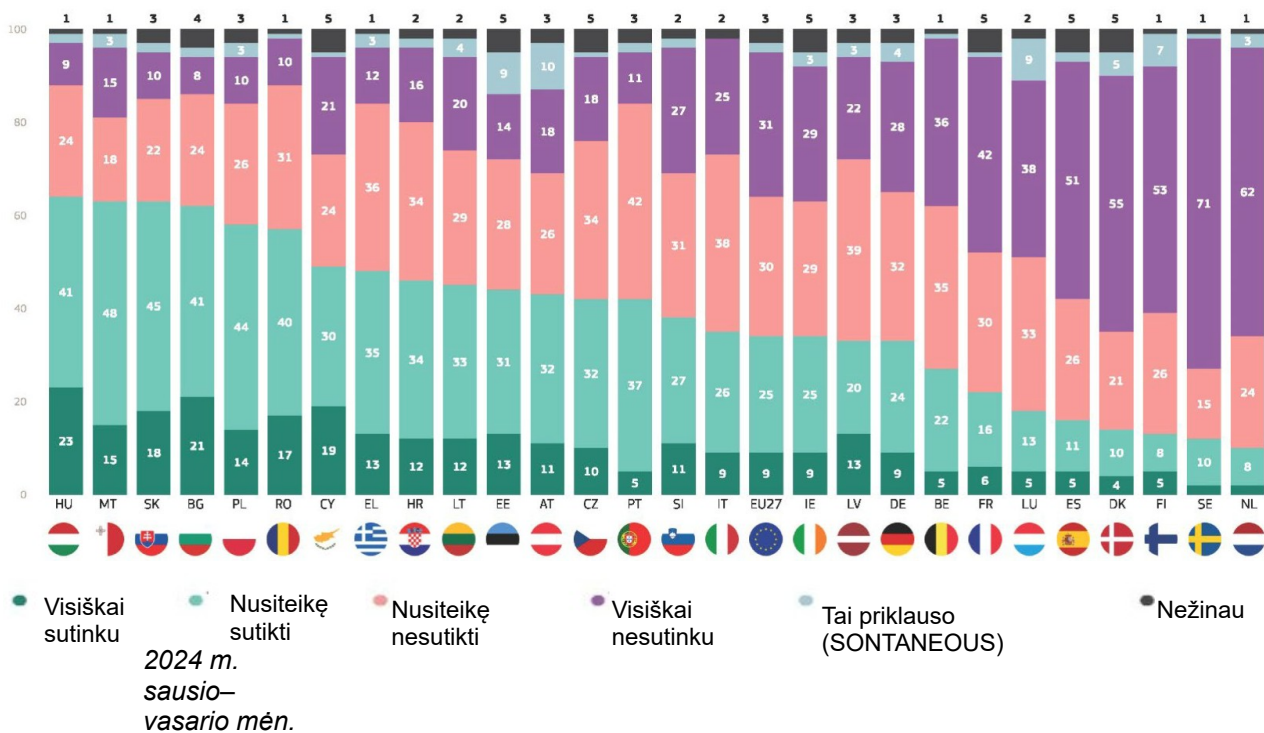
Specialioji „Eurobarometro“ apklausa Nr. 545 „Lyčių stereotipai“

Trečdalis respondentų visoje ES sutinka, kad moterys pirmenybę turėtų teikti šeiminiams pareigoms, o ne karjerai. Daugiau nei pusė respondentų tai daro šešiose ES valstybėse narėse, visų pirma Vengrijoje (64 proc.) ir Maltoje bei Slovakijoje (po 63 proc.). Priešingai, šis požiūris yra mažiausiai paplitęs Nyderlanduose (10 proc.), Švedijoje (12 proc.) ir Suomijoje (13 proc.).

Daugiausia respondentų, kurie visiškai sutinka su šiuo teiginiu, yra Vengrijoje (23 proc.), Bulgarijoje (21 proc.) ir Kipre (19 proc.).

Mažiausiai pusė 16 šalių nesutinka, kad moterys turėtų teikti pirmenybę savo šeiminiams pareigoms, o ypač didelė jų dalis šią nuomonę išreiškė Nyderlanduose ir Švedijoje (po 86 proc.) ir Suomijoje (79 proc.).

PD5.1. Pasakykite man, ar sutinkate su kiekvienu iš šių teiginių apie darbą? :- Moterys turėtų teikti pirmenybę šeimos pareigoms, o ne karjerai (%)



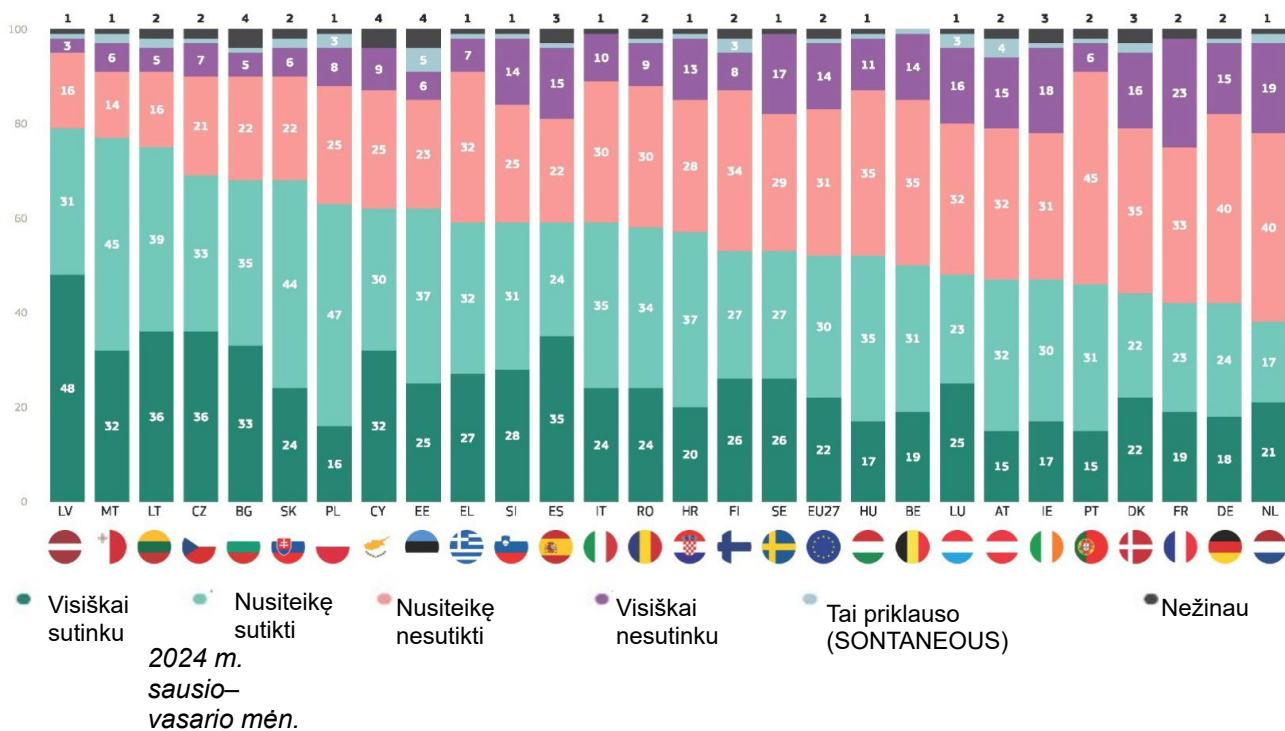
Specialioji „Eurobarometro“ apklausa Nr. 545 „Lyčių stereotipai“

Bent pusė respondentų 19 šalių sutinka, kad moteris turi tokias pačias galimybes būti paaugštinta kaip vyras. Daugiausia susitarimų pasiekta Latvijoje (79 proc.), Maltoje (77 proc.) ir Lietuvoje (75 proc.). O mažiausias – Nyderlanduose (38 proc.) ir Prancūzijoje bei Vokietijoje (po 42 proc.).

Daugiau nei trečdalis respondentų visiškai sutinka su šiuo teiginiu Latvijoje (48 proc.), Čekijoje ir Lietuvoje (po 36 proc.) ir Ispanijoje (35 proc.).

Penkiose ES valstybėse narėse daugiau kaip pusė respondentų nesutinka, kad moteris turi tokias pačias galimybes būti paaugštinta kaip vyras; daugiausia tokių nuomonių buvo Nyderlanduose (59 proc.), Prancūzijoje (56 proc.) ir Vokietijoje (55 proc.).

klausimas. Pasakykite man, ar sutinkate su kiekvienu iš šių teiginių apie darbą? :-Moteris turi tokias pačias galimybes būti paaugštinta kaip vyras (%)



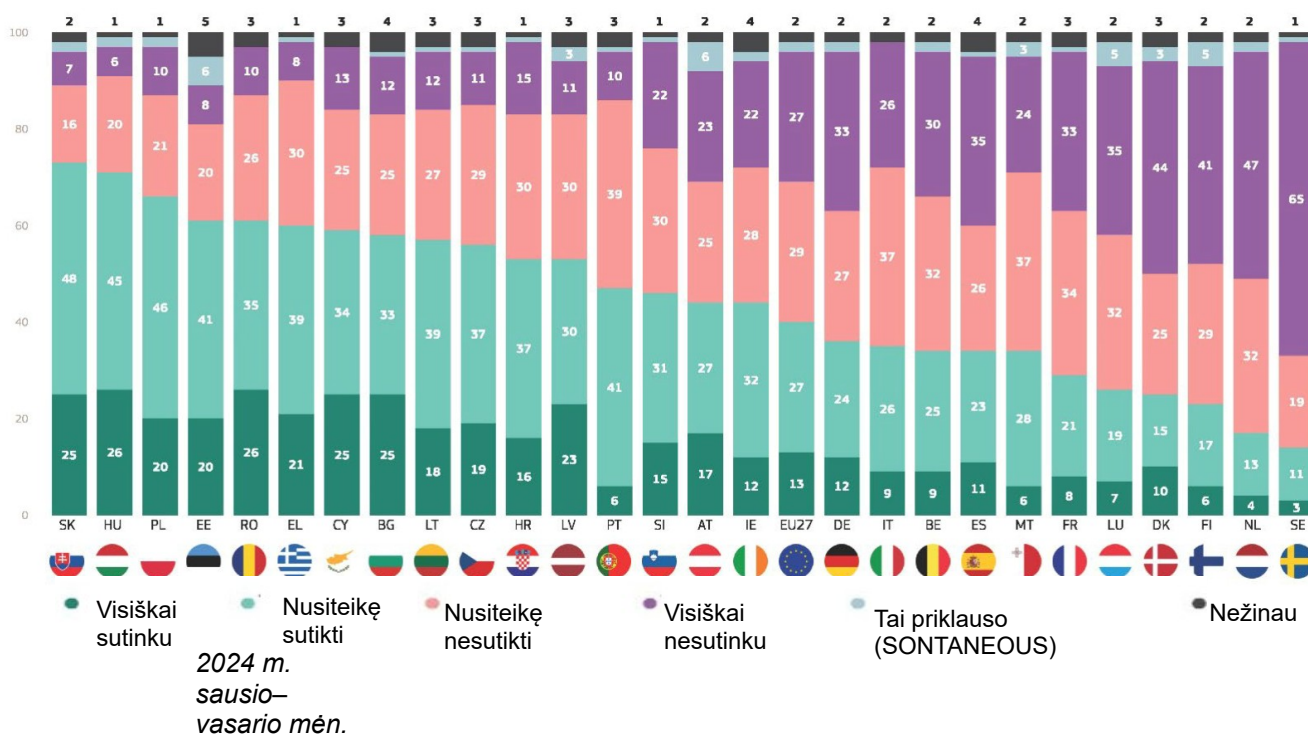
Specialioji „Eurobarometro“ apklausa Nr. 545 „Lyčių stereotipai“

Visoje ES keturi iš dešimties sutinka, kad vyrai dažnai uždirba daugiau nei moterys, nes jų darbas yra reiklesnis, o 12 šalių pritaria šiam teiginiui daugiau nei perpus, iš kurių bent du trečdaliai pritaria tokiai nuomonei Slovakijoje (73 proc.), Vengrijoje (71 proc.) ir Lenkijoje (66 proc.). Su tuo sutinka mažiau nei ketvirtadalis Švedijos (14 proc.), Nyderlandų (17 proc.) ir Suomijos (23 proc.) respondentų.

Bent ketvirtadalis iš viso pritaria Vengrijos ir Rumunijos pareiškimui (po 26 proc.) ir Bulgarijos, Kipro ir Slovakijos pareiškimui (po 25 proc.).

Vis dėlto bent pusė respondentų nesutinka, kad vyrai dažnai uždirba daugiau nei moterys, nes jų darbas 13 ES valstybių narių yra sudėtingesnis, ypač Švedijoje (84 proc.), Nyderlanduose (79 proc.) ir Suomijoje (70 proc.).

KD5.3. Pasakykite man, ar sutinkate su kiekvienu iš šių teiginių apie darbą? Vyrai dažnai uždirba daugiau nei moterys, nes jų darbas yra reiklesnis (%)



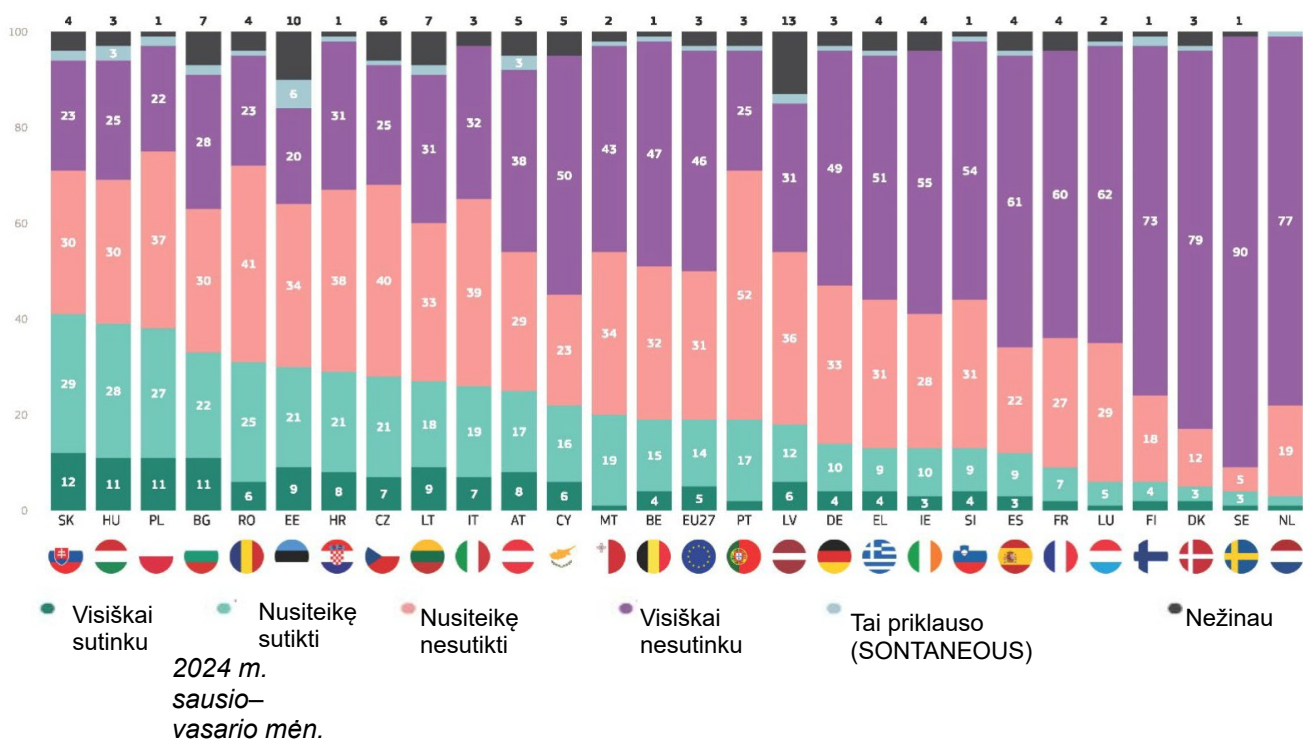
Specialioji „Eurobarometro“ apklausa Nr. 545 „Lyčių stereotipai“

Vienuolikoje ES valstybių narių bent ketvirtadalis sutinka, kad vaiko priežiūros atostogas išeinančių vyrų karjeros užmojai yra nepakankami. Didžiausias pritarimo lygis pasiektas Slovakijoje (41 proc.), Vengrijoje (39 proc.) ir Lenkijoje (38 proc.), o mažiausias – Nyderlanduose (3 proc.), Švedijoje (4 proc.) ir Danijoje (5 proc.).

Daugiau nei vienas iš dešimties visiškai pritaria teiginiui Slovakijoje (12 proc.) ir Bulgarijoje, Vengrijoje bei Lenkijoje (visose 11 proc.).

Tačiau daugiau kaip pusė visų 27 ES valstybių narių nesutinka, kad vaiko priežiūros atostogas išeinančių vyrų karjeros užmojai yra nepakankami. Šį teiginį atmetė daugiau kaip devyni iš dešimties Nyderlandų (96 proc.), Švedijos (95 proc.) ir Danijos, Suomijos bei Liuksemburgo (visi 91 proc.) respondentų.

QD5.4. klausimas. Pasakykite man, ar sutinkate su kiekvienu iš šių teiginių apie darbą? Vyrų, išeinantys vaiko priežiūros atostogų, stokoja ambicijų siekti karjeros (proc.)





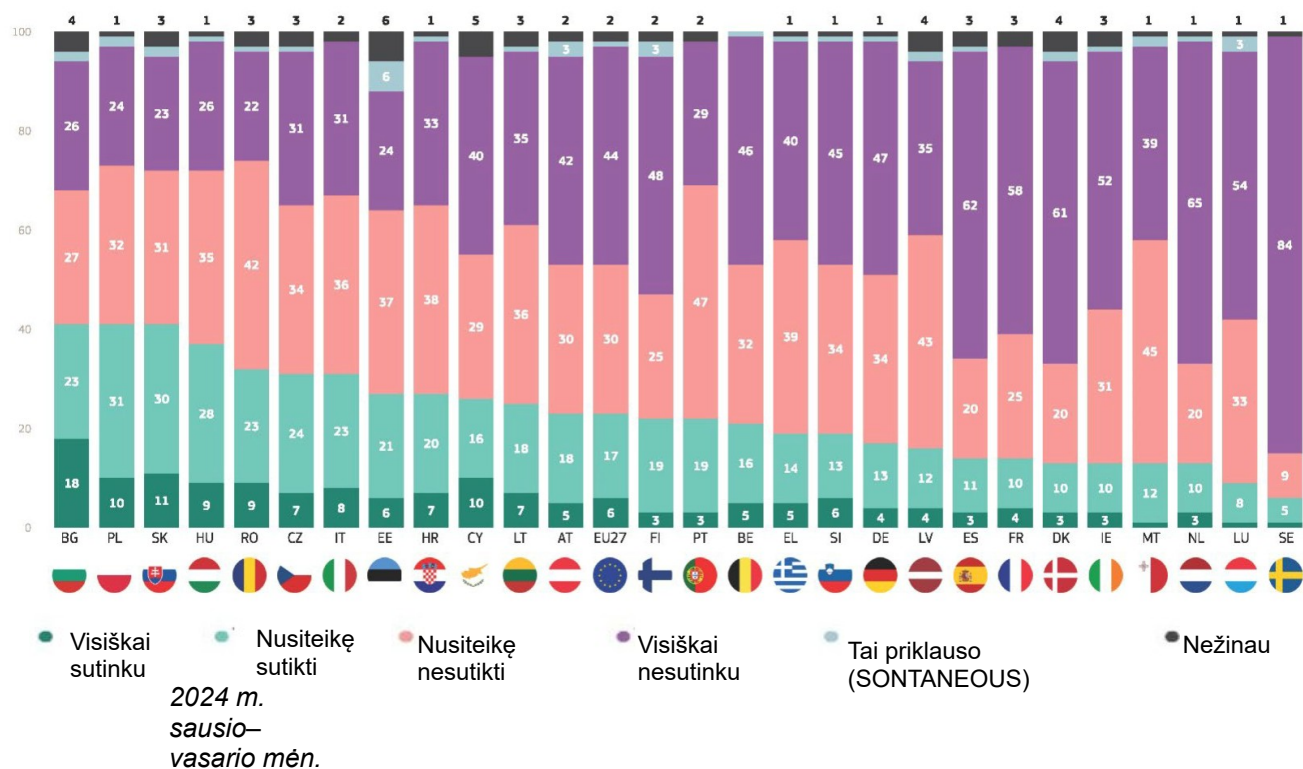
Specialioji „Eurobarometro“ apklausa Nr. 545 „Lyčių stereotipai“

Septyniose šalyse daugiau kaip trys iš dešimties respondentų sutinka, kad moterys nėra pakankamai ambicingos, kad užimtų aukštesnes pareigas organizacijoje. Labiausiai su šiuo teiginiu sutinka Bulgarijos, Lenkijos ir Slovakijos respondentai (visi 41 proc.), o mažiausiai – Švedijos (6 proc.), Liuksemburgo (9 proc.) ir Danijos, Airijos, Maltos ir Nyderlandų (visi 13 proc.).

Keturiuose šalyse bent viena iš dešimties „visiškai sutinka“ su teiginiu: Bulgarijoje (18 proc.), Slovakijoje (11 proc.) ir Kipre bei Lenkijoje (po 10 proc.).

Vis dėlto daugiau nei pusė visų ES valstybių narių nesutinka, kad moterys nėra pakankamai ambicingos, kad organizacijoje užimtų aukštesnes pareigas. Daugiausia nesutarimų kilo Švedijoje (93 proc.), Liuksemburge (87 proc.) ir Nyderlanduose (85 proc.).

klausimas. Pasakykite man, ar sutinkate su kiekvienu iš šių teiginių apie darbą? :-Moterys nėra pakankamai ambicingos, kad organizacijoje užimtų aukštesnes pareigas (%)



Nuomonės skiriasi priklausomai nuo respondentų socialinių ir demografinių ypatybių:

- Vyrų dažniau nei moterų sutinka su teiginiais apie lyčių stereotipus darbe. Visų pirma vyrai labiau nei moterų linkę sutikti su tuo, kad moteris turi tokias pačias galimybes būti paaukštinta kaip vyras (57 proc., palyginti su 47 proc.), kad vyrai dažnai uždirba daugiau nei moterų, nes jų darbas yra reiklesnis (46 proc., palyginti su 36 proc.), kad moterų pirmenybę turėtų teikti šeimos pareigoms, o ne karjerai (36 proc., palyginti su 31 proc.), ir kad vaiko priežiūros atostogas išėjusių vyrų karjeros užmojai yra nepakankami (21 proc., palyginti su 17 proc.). Tačiau šie skirtumai nėra tokie dideli kalbant apie teiginį „moterų nėra pakankamai ambicingos, kad užimtų aukštesnes pareigas organizacijoje“ (23 proc., palyginti su 21 proc.).
- Jauniausi respondentai (15–24 m.) mažiausiai pritaria lyčių stereotipams, susijusiems su profesiniu gyvenimu. Pavyzdžiui, maždaug ketvirtadalis (23 proc.) 15–24 metų amžiaus asmenų mano, kad moterų turėtų teikti pirmenybę šeiminei pareigoms, o ne karjerai, palyginti su daugiau kaip trečdaliu (37 proc.) 55 metų ir vyresnių asmenų. Be to, centrinės amžiaus grupės respondentai (25–39 m.) (53–54 proc.) šiek tiek dažniau nei jaunesni ar vyresni (abu 51 proc.) sutinka, kad moteris turi tokias pačias galimybes būti paaukštinta kaip vyras, nors skirtumai nėra dideli.
- Nors vyrai paprastai labiau nei moterų sutinka su šiais teiginiais, jauniausi respondentai labiau poliarizuoja požiūrį į lyčių stereotipus profesiniame gyvenime. Tai ypač akivaizdu kalbant apie tai, kad „moterų turėtų teikti pirmenybę šeiminei pareigoms, o ne karjerai“ (10 procentinių punktų skirtumas tarp 15–24 metų amžiaus asmenų, palyginti su 3–7 vyresnių nei 25 metų amžiaus asmenų), „vyrų dažnai uždirba daugiau nei moterų, nes jų darbas yra reiklesnis“ (14 pp, palyginti su 7–10 pp) ir „moterų nėra pakankamai ambicingos, kad užimtų aukštesnes pareigas organizacijoje“ (6 pp, palyginti su 0–2 pp). Kalbant apie likusius du teiginius, t. y. „moteris turi tokias pačias galimybes būti paaukštinta į aukštesnes pareigas kaip vyras“ ir „vaiko priežiūros atostogas išeinantys vyrai neturi ambicijų siekti karjeros“, ši tendencija yra akivaizdesnė vertinant nesutarimų lygį (atitinkamai 15 ir 8–10 ir 8 ir 3–4 p. p.).
- Tie, kurie baigė dienas studijas 20 metų ar vyresni, yra mažiausiai linkę sutikti su kiekvienu iš šių teiginių apie profesinį gyvenimą. Pavyzdžiui, 26 proc. šių respondentų teigia, kad moterų pirmenybę turėtų teikti šeiminei pareigoms, o ne karjerai, palyginti su 39–44 proc. tų, kurie baigė mokslus būdami 19 metų ar jaunesni.
- Vadovai yra mažiausiai linkę sutikti su kiekvienu iš šių teiginių. Tai ypač pasakytina apie teiginį „vyrų dažnai uždirba daugiau nei moterų, nes jų darbas yra reiklesnis“ (33 proc. vadovų, palyginti su 39–46 proc. kitų socialinių ir profesinių kategorijų vadovų).
- Keliuose namų ūkiuose gyvenantys respondentai dažniau nei vienišai namų ūkiai mano, kad moterų turėtų teikti pirmenybę savo šeiminei pareigoms, o ne karjerai (33–38 proc., palyginti su 30 proc.).
- Galiausiai tie, kurie mano, kad su moterimis darbe elgiamasi geriau, labiau linkę sutikti su visais šiais teiginiais nei tie, kurie mano, kad su vyrais elgiamasi geriau arba kad su jais elgiamasi vienodai. Pavyzdžiui, daugiau nei keturi iš dešimties (43 proc.) respondentų, manančių, kad su moterimis elgiamasi geriau, sutinka, kad vaiko priežiūros atostogas išeinantys vyrai stokoja ambicijų siekti karjeros, palyginti su 15–20 proc. respondentų, manančių, kad su vyrais elgiamasi geriau arba kad su jais elgiamasi vienodai.

Specialioji „Eurobarometro“ apklausa Nr. 545 „Lyčių stereotipai“

5 klausimas. Nurodykite, ar sutinkate su kiekvienu iš šių teiginių apie darbą? (% , ES)										
	Moterys turėtų teikti pirmenybę savo šeimos pareigoms, o ne karjerai		Moteris turi tokias pačias galimybes būti paaukštinta kaip vyras		Vyrų dažnai uždirba daugiau nei moterys, nes jų darbas yra reiklesnis		Vyrų, išėmęs vaiko priežiūros atostogų, stokoja ambicijų siekti karjeros		Moterys nėra pakankamai ambicingos, kad užimtų aukštesnes pareigas organizacijoje	
	Iš viso „Sutinku“	Iš viso „nesutinka“	Iš viso „Sutinku“	Iš viso „nesutinka“	Iš viso „Sutinku“	Iš viso „nesutinka“	Iš viso „Sutinku“	Iš viso „nesutinka“	Iš viso „Sutinku“	Iš viso „nesutinka“
27 ES valstybės narės	34	61	52	45	40	56	19	77	23	74
<b>Lytis</b>										
Vyras	36	58	57	40	46	50	21	75	23	74
moteris	31	64	47	50	36	60	17	79	21	76
<b>Amžius</b>										
15-24	23	69	51	45	36	59	15	80	19	77
25-39	32	63	53	44	40	57	19	78	22	76
40-54	33	63	54	44	40	57	20	77	23	74
55 +	37	57	51	46	41	54	19	75	23	74
<b>Amžius - moteris</b>										
15-24	19	75	45	53	30	66	13	84	16	81
25-39	30	65	49	49	35	62	18	80	21	77
40-54	30	66	49	49	35	62	19	79	24	74
55+	36	59	47	50	38	57	17	77	21	75
<b>Amžius - vyras</b>										
15-24	29	62	56	38	44	51	17	76	22	73
25-39	34	60	57	40	45	52	20	77	22	76
40-54	37	59	59	39	45	52	22	75	24	73
55+	39	54	55	42	45	50	21	74	23	73
<b>Švietimas (pabaiga)</b>										
15-	44	49	53	42	46	47	22	68	26	68
16-19	39	56	53	44	45	51	21	75	24	74
20+	26	69	50	47	34	63	15	82	20	77
Vis dar studijuoja	22	72	49	47	33	63	14	81	18	79
<b>Socialinė ir profesinė kategorija</b>										
Savarankiškai dirbantis asmuo	35	61	59	38	40	57	21	75	22	75
Vadovai	25	71	48	50	33	64	16	83	19	79
Kiti balti antkakliai	32	64	56	42	40	57	21	77	24	74
Darbininkai	37	57	53	44	45	52	21	75	23	73
Namų šeimininkai	38	57	50	45	39	56	19	75	24	73
Bedarbiai	33	62	51	45	46	50	18	76	22	75
Išėjęs į pensiją	40	54	50	46	43	52	18	75	23	72
Moksleiviai	22	71	50	46	33	63	14	81	18	79
<b>Namų ūkių padėtis</b>										
Vienišas namų ūkis be vaikų	30	63	50	46	40	55	18	76	22	74
Vienišas namų ūkis su vaikais	30	66	52	46	34	61	15	82	19	79
Keli namų ūkiai be vaikų	38	57	51	46	42	55	21	75	23	74
Namų ūkis su vaikais	33	62	54	43	39	58	19	78	23	75
<b>Darbe</b>										
Su moterimis elgiamasi geriau	53	43	70	28	57	39	43	54	42	55
Su vyrais elgiamasi geriau	28	68	38	60	34	64	15	82	20	78
Jie traktuojami vienodai	39	55	68	29	46	49	20	75	23	74

### **III. Lyčių stereotipų suvokimas politikoje ir vadovaujamosiose pareigose**

Trečiajame skyriuje pirmiausia aptariamas ES piliečių sutarimo dėl bendrų lyčių stereotipų, susijusių su politiniu gyvenimu ir vadovaujamomis pareigomis, lygis, o po to nagrinėjama, kaip jie suvokia lyčių lygybės poveikį politikai ir vadovavimui.

## 1. Požiūris į moterų ir vyrų gebėjimus politikoje

**Daugiau nei trečdalis ES piliečių laikosi stereotipinio požiūrio į politines ambicijas ir interesus, o beveik kas penktas mano, kad moterys neturi politikai būtinų įgūdžių.**

Nuomonės išsiskyrė dėl to, ar vyrai politikoje yra ambicingesni nei moterys: 47 proc. sutinka su šiuo teiginiu (įskaitant 17 proc., kurie „visiškai sutinka“), o šiek tiek didesnė dalis (49 proc.) nesutinka (įskaitant 21 proc., kurie „visiškai nesutinka“). Požiūris, kad vyrai yra platesnio užmojo nei moterys, šiuo metu yra labiau paplitęs nei 2017 m. (+12 procentinių<sup>27</sup> punktų).

Daugiau kaip trečdalis respondentų (35 proc.) sutinka, kad atsakingas pareigas politikoje užimančios moterys yra mažiau suinteresuotos nei vyrai, ir šis skaičius nuo paskutinio klausimo, užduoto 2017 m. apklausoje, iš esmės nesikeitė (+1 procentinis punktas). Tačiau šeši iš dešimties nesutinka, kad taip yra, įskaitant ketvirtadalį, kurie „visiškai nesutinka“<sup>28</sup>.

19 proc. respondentų teigė, kad moterys neturi reikiamų savybių ir įgūdžių, kad galėtų užimti atsakingas pareigas politikoje. Priešingai, nepritarimo šiam teiginiui lygis siekia 78 proc., o iš viso nepitaria 46 proc. Palyginti su 2017 m., susitarimo lygis šiek tiek padidėjo (+2 procentiniais punktais).

---

27 Pažymėtina, kad šioje apklausoje terminas „politikoje“ buvo įtrauktas pareiškimo pabaigoje, palyginti su jo pradine formuluote 2017 m.

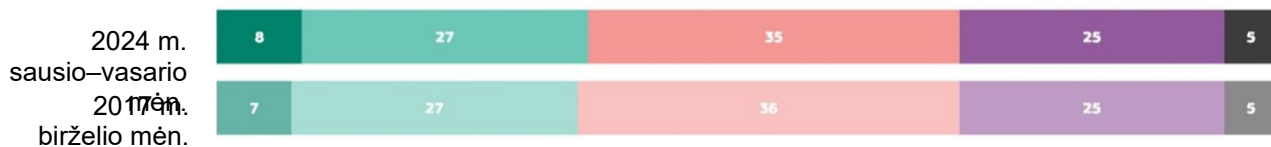
28 QD6. Prašau pasakyti, ar sutinkate, ar nesutinkate su kiekvienu iš šių teiginių apie politinį gyvenimą. 1) moterys mažiau nei vyrai domisi atsakingomis pareigomis politikoje; 2) Vyrai politikoje yra ambicingesni nei moterys; 3) moterys neturi reikiamų savybių ir įgūdžių, kad galėtų užimti atsakingas pareigas politikoje; 4) laikinos priemonės (pvz., kvotos) yra būtinos siekiant įveikti esamą nepakankamą moterų atstovavimą politikoje; 5) Daugiau moterų politikoje lemia geresnius politinius sprendimus. Visiškai sutinku; linkęs sutikti; linkęs nesutikti; Visiškai nesutinku; Nežinau.

KD5. Prašau pasakyti, ar sutinkate, ar nesutinkate su kiekvienu iš šių teiginių apie politinį gyvenimą. (ES 27) (%)

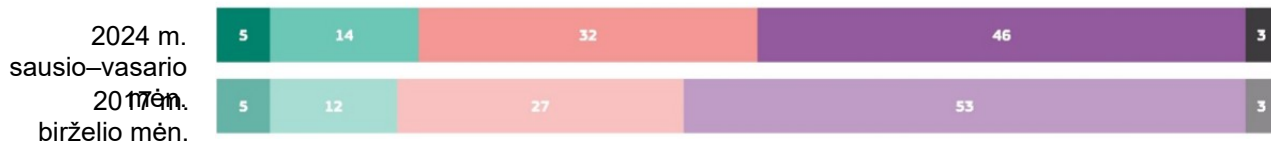
Vyrai politikoje ambicingesni už moteris



Moterys mažiau nei vyrai domisi atsakingomis pareigomis politikoje



Moterys neturi reikiamų savybių ir įgūdžių, kad galėtų užimti atsakingas pareigas politikoje



● Visiškai sutinku    
 ● Nusiteikę sutikti    
 ● Nusiteikę nesutikti    
 ● Visiškai nesutinku    
 ● Nežinau

2024 m. sausio–vasario mėn.

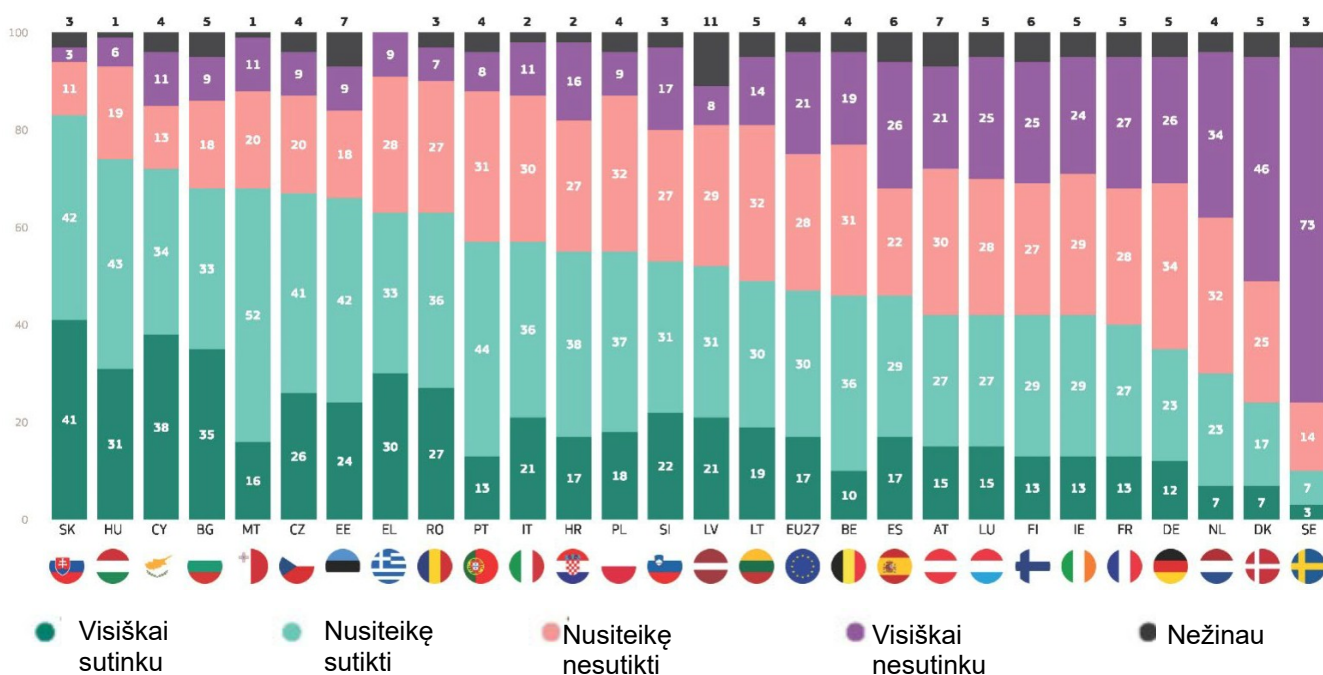
Specialioji „Eurobarometro“ apklausa Nr. 545 „Lyčių stereotipai“

Visose ES valstybėse narėse požiūris į teiginį, kad „vyrų politikoje yra platesnio užmojo nei moterys“, labai skiriasi – susitarimo lygis skiriasi 73 procentiniais punktais. Su šiuo teiginiu sutinka daugiau kaip pusė respondentų 15 ES valstybių narių, visų pirma Slovakijoje (83 proc.), Vengrijoje (74 proc.) ir Kipre (72 proc.). Priešingai, 10 proc. respondentų Švedijoje, 24 proc. Danijoje ir 30 proc. Nyderlanduose pritaria šiam teiginiui.

Slovakijoje (41 proc.), Kipre (38 proc.) ir Bulgarijoje (35 proc.) daugiau nei trečdalis respondentų „visiškai sutinka“.

Priešingai, daugiau nei pusė respondentų devyniose šalyse nesutinka, kad vyrai politikoje yra ambicingesni nei moterys, o bent du trečdaliai Švedijos (87 proc.), Danijos (71 proc.) ir Nyderlandų (66 proc.) pateikė tokį atsakymą.

QD6.2. Punktas. Prašau pasakyti, ar sutinkate, ar nesutinkate su kiekvienu iš šių teiginių apie politinį gyvenimą. Vyrų politikoje yra ambicingesni nei moterys (proc.)



2024 m.  
sausio–  
vasario mėn.

Specialioji „Eurobarometro“ apklausa Nr. 545 „Lyčių stereotipai“

23 šalyse nuo 2017 m. padaugėjo žmonių, sutinkančių, kad vyrai politikoje yra ambicingesni nei moterys. Mažiausiai 20 procentinių punktų padidėjimas užfiksuotas šešiose šalyse, visų pirma Lenkijoje (+34 proc. punktai), Maltoje (+31 proc. punktas) ir Kipre (+26 proc. punktai). Ši respondentų dalis sumažėjo likusiose keturiose šalyse: Danija (–11 p. p.), Suomija ir Nyderlandai (po –6 p. p.) ir Lietuva (–3 p. p.). Po šių pokyčių skirtumas tarp aukščiausio ir žemiausio ES valstybių narių susitarimo lygio nuo 2017 m. padidėjo nuo 52 (60 proc. Slovakijoje, palyginti su 8 proc. Švedijoje 2017 m.) iki 73 (83 proc. Slovakijoje, palyginti su 10 proc. Švedijoje 2024 m.) procentinių punktų.

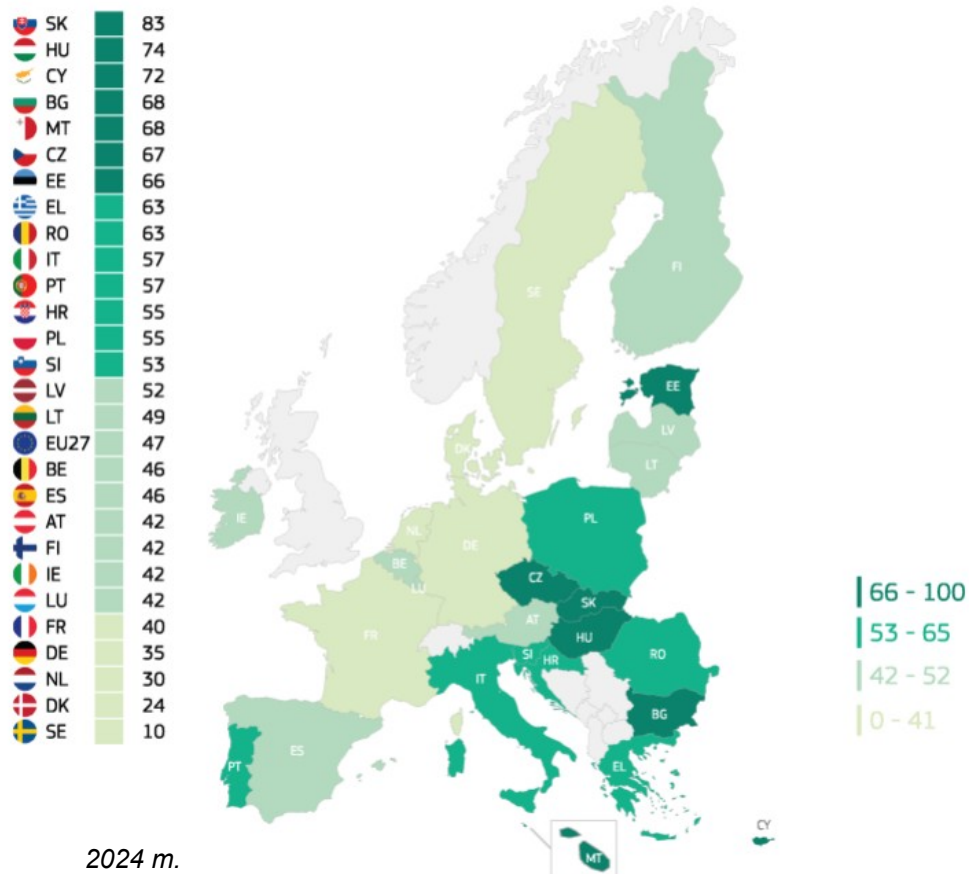
QD6.2 Prašau pasakyti, ar sutinkate, ar nesutinkate su kiekvienu iš šių teiginių apie politinį gyvenimą.

Vyrai politikoje yra ambicingesni nei moterys (%)

		27 ES valstybės narės	PL	MT	CY	BG	SK	EE	HU	DE	RO	SI	LU	FR	HR	PT	CZ	AT	IE	EL	BE	IT	ES	LV	SE	LT	NL	FI	DK
Iš viso „Sutinku“	2024 m. sausio–vasario mėn.	47	55	68	72	68	83	66	74	35	63	53	42	40	55	57	67	42	42	63	46	57	46	52	10	49	30	42	24
	2017 m. birželio mėn.	▲ 12	▲ 34	▲ 31	▲ 26	▲ 24	▲ 23	▲ 20	▲ 17	▲ 16	▲ 14	▲ 14	▲ 12	▲ 11	▲ 11	▲ 11	▲ 10	▲ 8	▲ 7	▲ 7	▲ 5	▲ 4	▲ 2	▲ 2	▲ 2	▼ 3	▼ 6	▼ 6	▼ 11
Iš viso „nesutinku“	2024 m. sausio–vasario mėn.	49	41	31	24	27	14	27	25	60	34	44	53	55	43	39	29	51	53	37	50	41	48	37	87	46	66	52	71
	2017 m. birželio mėn.	▼ 12	▼ 31	▼ 27	▼ 27	▼ 25	▼ 19	▼ 21	▼ 14	▼ 19	▼ 14	▼ 15	▼ 11	▼ 11	▼ 11	▼ 13	▼ 12	▼ 13	▼ 7	▼ 7	▼ 8	▼ 3	▼ 3	▼ 5	▼ 3	▲ 1	▲ 5	▲ 3	▲ 10
Nežinau	2024 m. sausio–vasario mėn.	4	4	1	4	5	3	7	1	5	3	3	5	5	2	4	4	7	5	0	4	2	6	11	3	5	4	6	5
	2017 m. birželio mėn.	=	▼ 3	▼ 4	▲ 1	▲ 1	▼ 4	▲ 1	▼ 3	▲ 3	=	▲ 1	▼ 1	=	=	▲ 2	▲ 2	▲ 5	=	=	▲ 3	▼ 1	▲ 1	▲ 3	▲ 1	▲ 2	▲ 1	▲ 3	▲ 1



QD6.2. Punktas. Prašau pasakyti, ar sutinkate, ar nesutinkate su kiekvienu iš šių teiginių apie politinį gyvenimą. Vyrai politikoje yra ambicingesni nei moterys - iš viso "sutinku" (%)



2024 m.  
sausio–  
vasario mėn.

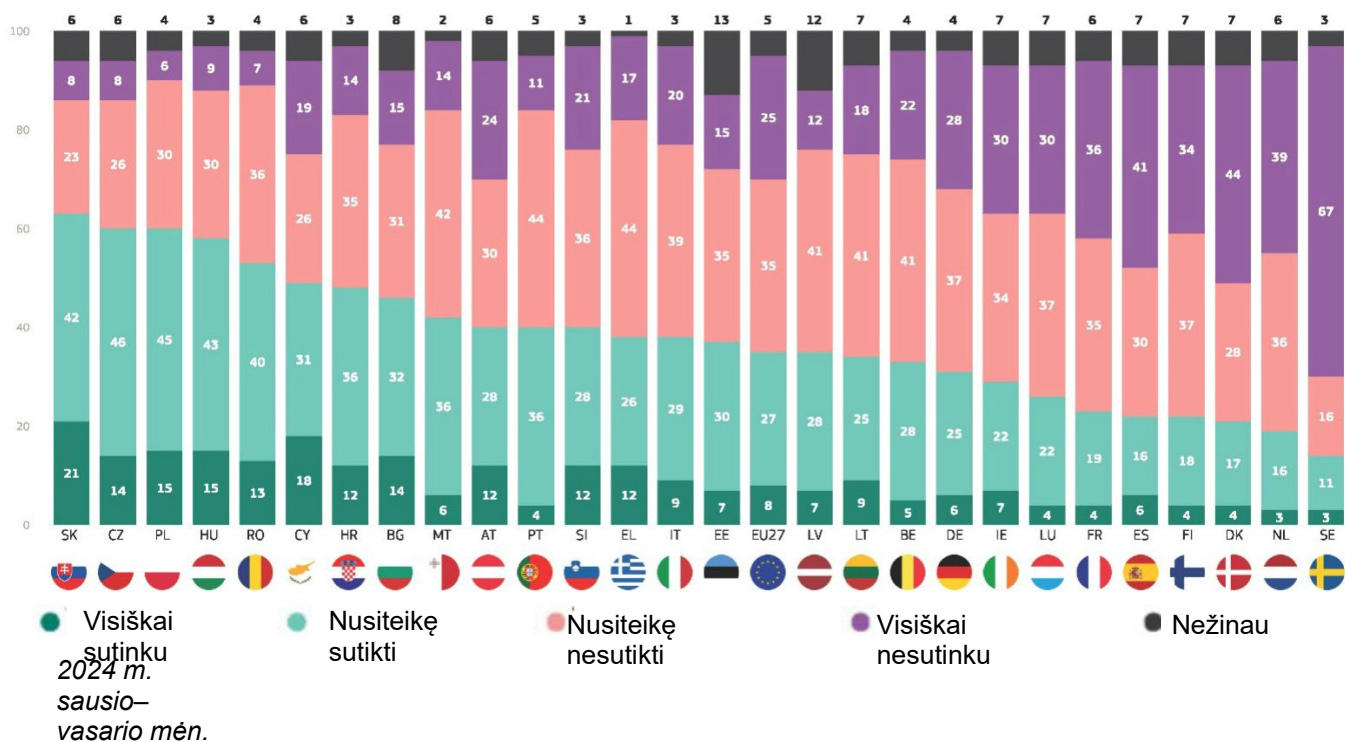
Specialioji „Eurobarometro“ apklausa Nr. 545 „Lyčių stereotipai“

Bent keturios iš dešimties šalių sutinka, kad moterys mažiau nei vyrai domisi atsakingomis pareigomis politikoje, o bent šešios iš dešimties pritaria šiai nuomonei Slovakijoje (63 proc.) ir Čekijoje bei Lenkijoje (po 60 proc.). Mažiausias pritarimo lygis pasiektas Švedijoje (14 proc.), Nyderlanduose (19 proc.) ir Danijoje (21 proc.).

Labiausiai tikėtina, kad Slovakijos (21 proc.), Kipro (18 proc.) ir Vengrijos bei Lenkijos (po 15 proc.) respondentai visiškai pritarš šiam teiginiui.

Tačiau daugiau kaip pusė iš 18 ES valstybių narių nesutinka, kad moterys mažiau nei vyrai domisi atsakingomis pareigomis politikoje. Ši dalis ypač didelė Švedijoje (83 proc.), Nyderlanduose (75 proc.) ir Danijoje (72 proc.).

KD6.1. Prašau pasakyti, ar sutinkate, ar nesutinkate su kiekvienu iš šių teiginių apie politinį gyvenimą. :-  
Moterys mažiau nei vyrai domisi atsakingomis pareigomis politikoje (%)



Specialioji „Eurobarometro“ apklausa Nr. 545 „Lyčių stereotipai“

Respondentai 17 ES valstybių narių rečiau nei 2017 m. sutiko, kad moterys mažiau nei vyrai domisi atsakingomis pareigomis politikoje. Tai ypač pasakytina apie Nyderlandų (-18 procentinių punktų), Suomijos (-15 procentinių punktų) ir Liuksemburgo (-12 procentinių punktų) respondentus. Kita vertus, susitarimų lygis padidėjo devyniose šalyse, o labiausiai padidėjo Lenkijoje (+14 proc. punktų), Slovakijoje (+11 proc. punktų) ir Portugalijoje (+7 proc. punktai). Čekijoje šis skaičius išliko stabilus.

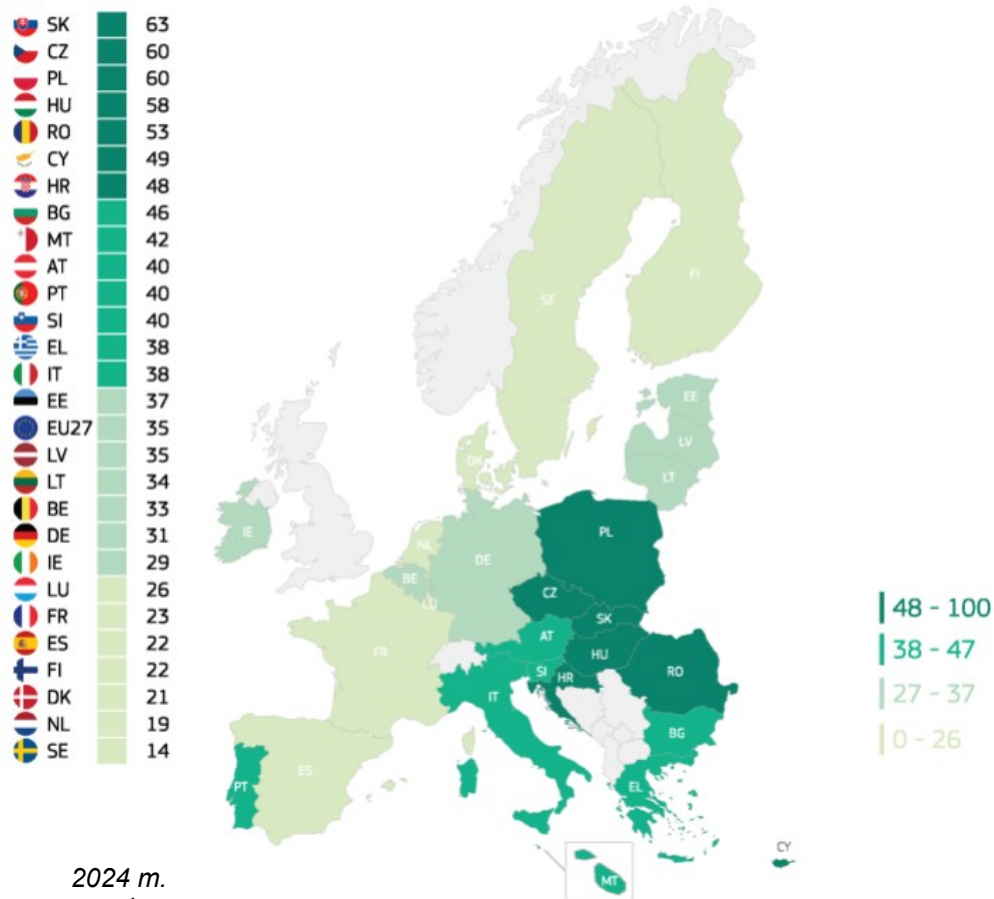
Dėl šių pokyčių, palyginti su 2017 m., skirtumas tarp didžiausio ir mažiausio susitarimo lygio kiekvienoje šalyje padidėjo nuo 40 (60 proc. Čekijoje, palyginti su 20 proc. Prancūzijoje 2017 m.) iki 49 (63 proc. Slovakijoje, palyginti su 14 proc. Švedijoje 2024 m.) procentinių punktų.

QD6.1 Nurodykite, ar sutinkate, ar nesutinkate su kiekvienu iš šių teiginių, susijusių su politiniu gyvenimu.

Moterys mažiau nei vyrai domisi atsakingomis pareigomis politikoje (proc.)

		27 ES valstybės narės																											
		PL	SK	PT	BG	HR	FR	EE	ES	HU	CZ	IE	LV	BE	DE	MT	CY	AT	RO	IT	SI	LT	DK	SE	EL	LU	FI	NL	
Iš viso „Sutinku“	2024 m. sausio – vasario mėn.	35	60	63	40	46	48	23	37	22	58	60	29	35	33	31	42	49	40	53	38	40	34	21	14	38	26	22	19
	2017 m. birželio mėn.	▲1	▲14	▲1	▲7	▲5	▲4	▲3	▲1	▲1	▲1	=	▼1	▼1	▼2	▼2	▼2	▼3	▼3	▼3	▼5	▼5	▼6	▼8	▼8	▼10	▼12	▼15	▼8
Iš viso „nesutinka“	2024 m. sausio – vasario mėn.	60	36	31	55	46	49	71	50	71	39	34	64	53	63	65	56	45	54	43	59	57	59	72	83	61	67	71	75
	2017 m. birželio mėn.	▼1	▼1	▼8	▼8	▼5	▼5	▼5	▼5	▼4	▲1	=	▲1	▼4	▲1	▲2	▲4	▼1	=	▲2	▲6	▲5	▲3	▲6	▲9	▲10	▲12	▲13	▲7
Nežinau	2024 m. sausio – vasario mėn.	5	4	6	5	8	3	6	13	7	3	6	7	12	4	4	2	6	6	4	3	3	7	7	3	1	7	7	6
	2017 m. birželio mėn.	=	▼3	▼3	▲1	=	▲1	▲2	▲4	▲3	▼2	=	=	▲5	▲1	=	▼2	▲4	▲3	▲1	▼1	=	▲3	▲2	▼1	=	=	▲2	▲1

KD6.1. Prašau pasakyti, ar sutinkate, ar nesutinkate su kiekvienu iš šių teiginių apie politinį gyvenimą. :-Moterys mažiau nei vyrai domisi atsakingomis pareigomis politikoje - Iš viso "Sutinku" (%)



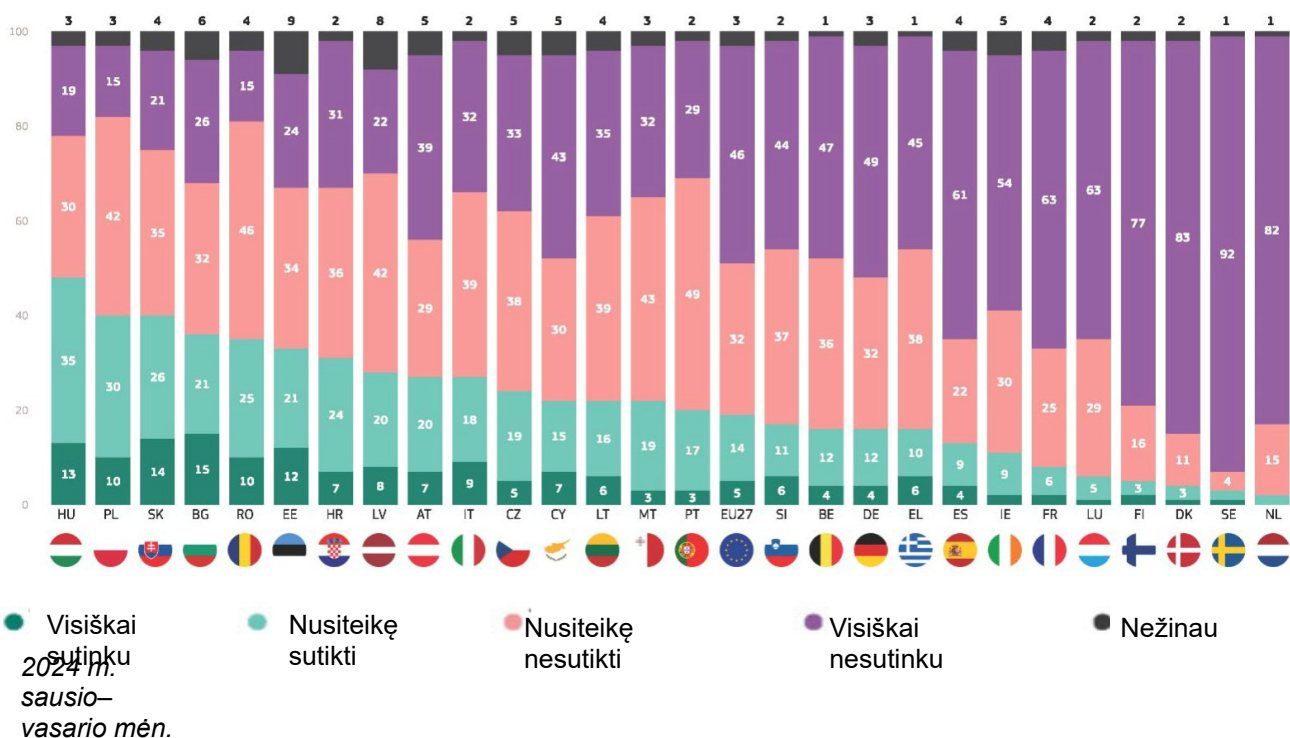
Specialioji „Eurobarometro“ apklausa Nr. 545 „Lyčių stereotipai“

Septyniose ES valstybėse narėse daugiau kaip trys iš dešimties sutinka, kad moterys neturi reikiamų savybių ir įgūdžių, kad galėtų užimti atsakingas pareigas politikoje. Su šiuo teiginiu sutinkančių asmenų dalis svyruoja nuo beveik pusės Vengrijoje (48 proc.) ir 40 proc. Lenkijoje ir Slovakijoje iki mažiau nei vieno iš dvidešimties Nyderlanduose (2 proc.), Švedijoje (3 proc.) ir Danijoje (4 proc.).

Daugiau nei vienas iš dešimties pritaria šiam teiginiui Bulgarijoje (15 proc.), Slovakijoje (14 proc.), Vengrijoje (13 proc.) ir Estijoje (12 proc.).

Vis dėlto daugiau kaip pusė iš 27 ES valstybių narių nesutinka, kad moterys neturi reikiamų savybių ir įgūdžių, kad galėtų užimti atsakingas pareigas politikoje. Labiausiai nesutariama Nyderlanduose (97 proc.), Švedijoje (96 proc.) ir Danijoje (94 proc.), o nuomonės išsiskiria Vengrijoje (49 proc. „nesutinka“ ir 48 proc. „sutinka“).

QD6.4. Punktas. Prašau pasakyti, ar sutinkate, ar nesutinkate su kiekvienu iš šių teiginių apie politinį gyvenimą. -Moterys neturi reikiamų savybių ir įgūdžių, kad galėtų užimti atsakingas pareigas politikoje (%)



Specialioji „Eurobarometro“ apklausa Nr. 545 „Lyčių stereotipai“

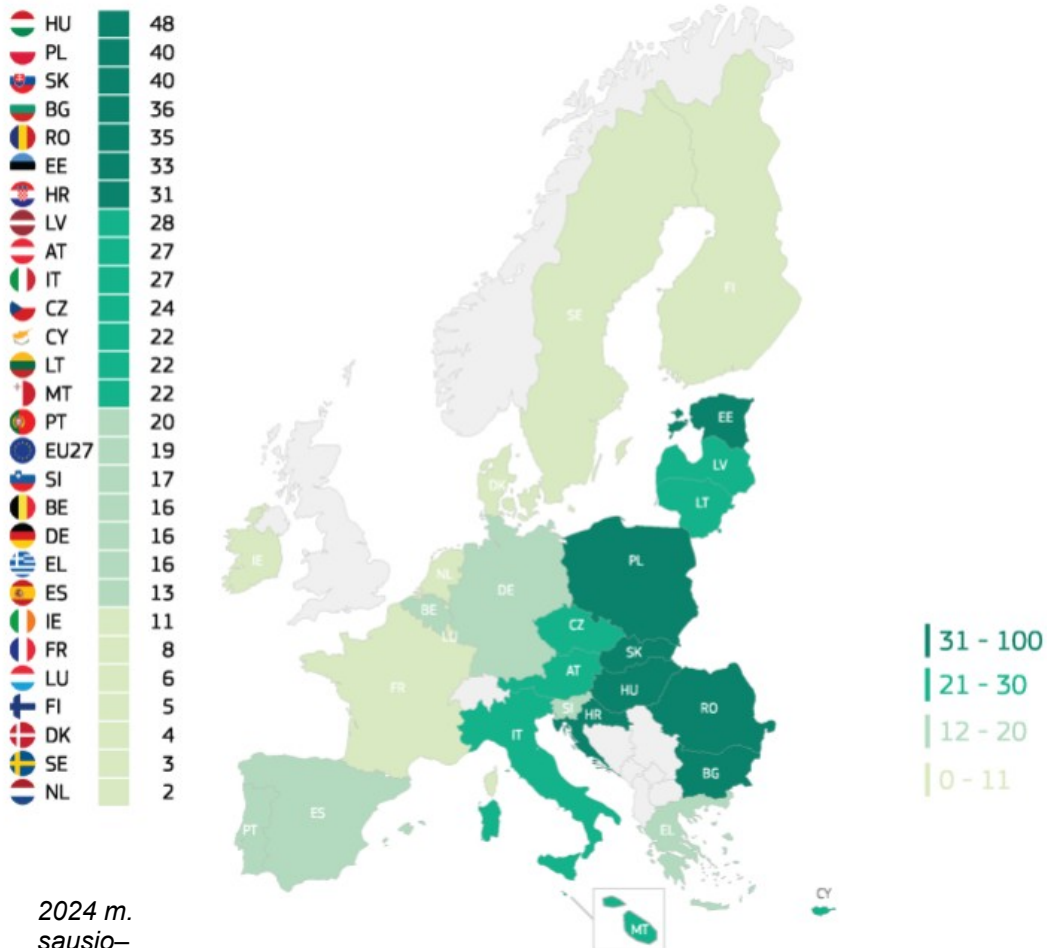
Nuo 2017 m. 15 ES valstybių narių padaugėjo respondentų, sutinkančių, kad moterys neturi reikiamų savybių ir įgūdžių, kad galėtų užimti atsakingas pareigas politikoje. Susitarimo lygis labiausiai padidėjo Lenkijoje (+20 procentinių punktų) ir Estijoje bei Slovakijoje (po +13 procentinių punktų). Šiuo metu susitarimas mažiau paplitęs nei 2017 m. devyniose šalyse, visų pirma Italijoje (–10 proc. punktų), Latvijoje (–7 proc. punktai) ir Rumunijoje (–6 proc. punktai). Belgijoje, Kipre ir Švedijoje šis skaičius nepakito. Palyginti su 2017 m., šioje apklausoje valstybių narių susitarimų lygių skirtumas padidėjo nuo 38 (41 proc. Rumunijoje, palyginti su 3 proc. Švedijoje ir Nyderlanduose 2017 m.) iki 46 (48 proc. Vengrijoje, palyginti su 2 proc. Nyderlanduose 2024 m.) procentinių punktų.

QD6.4 Pasakykite man, ar sutinkate su kiekvienu iš šių teiginių apie politinį gyvenimą.

Moterys neturi reikiamų savybių ir įgūdžių, kad galėtų užimti atsakingas pareigas politikoje (%)

		27 ES valstybės narės																											
		PL	EE	SK	BG	HR	HU	AT	PT	DE	ES	FR	LT	CZ	EL	MT	BE	CY	SE	NL	LU	SI	DK	IE	FI	RO	LV	IT	
Iš viso „Sutinku“	2024 m. sausio-vasario mėn.	19	40	33	40	36	31	48	27	20	16	13	8	22	24	16	22	16	22	3	2	6	17	4	11	5	35	28	27
	2017 m. birželio mėn.	▲2	▲20	▲13	▲13	▲12	▲7	▲7	▲5	▲4	▲3	▲3	▲3	▲2	▲1	▲1	▲1	=	=	=	▼1	▼3	▼3	▼4	▼5	▼5	▼6	▼7	▼10
Iš viso „nesutinku“	2024 m. sausio-vasario mėn.	78	57	58	56	58	67	49	68	78	81	83	88	74	71	83	75	83	73	96	97	92	81	94	84	93	61	64	71
	2017 m. birželio mėn.	▼2	▼19	▼18	▼10	▼12	▼8	▼6	▼8	▼5	▼5	▼5	▼4	▼4	▼2	▼1	▼1	=	▼5	=	▲1	▲4	▲2	▲4	▲4	▲6	▲5	▲6	▲10
Nežinau	2024 m. sausio-vasario mėn.	3	3	9	4	6	2	3	5	2	3	4	4	4	5	1	3	1	5	1	1	2	2	2	5	2	4	8	2
	2017 m. birželio mėn.	=	▼1	▲5	▼3	=	▲1	▼1	▲3	▲1	▲2	▲2	▲1	▲2	▲1	=	=	=	▲5	=	=	▼1	▲1	=	▲1	▼1	▲1	▲1	=

QD6.4. Punktas. Prašau pasakyti, ar sutinkate, ar nesutinkate su kiekvienu iš šių teiginių apie politinį gyvenimą. :-Moterys neturi reikiamų savybių ir įgūdžių, kad galėtų užimti atsakingas pareigas politikoje - Iš viso "Sutinku" (%)



Socialiniai ir demografiniai duomenys išryškina keletą nuomonių skirtumų, susijusių su lyčių vaidmenimis politikoje:

- Moterys šiek tiek rečiau nei vyrai sutinka, kad moterys neturi reikiamų savybių ir įgūdžių, kad galėtų užimti atsakingas pareigas politikoje (18 proc., palyginti su 22 proc.). Skirtumai ne tokie reikšmingi kalbant apie teiginius „moterys mažiau nei vyrai domisi atsakingomis pareigomis politikoje“ (36 proc. vyrų, palyginti su 34 proc. moterų) ir „vyrai politikoje yra platesnio užmojo nei moterys“ (48 proc., palyginti su 46 proc.).
- Vertinant respondentų amžių, galima pastebėti, kad jaunesni respondentai rečiau sutinka su visais šiais teiginiais. Kalbant konkrečiau, jauniausi respondentai (15–24 m. amžiaus) mažiausiai linkę sutikti, kad moterys mažiau nei vyrai domisi atsakingomis pareigomis politikoje (30 proc., palyginti su 35–36 proc. vyresnio amžiaus respondentų) ir kad moterys neturi reikiamų savybių ir įgūdžių tokioms pareigoms užimti (17 proc., palyginti su 20–21 proc.). Kartu su 25–39 m. amžiaus asmenimis, 15–24 m. amžiaus asmenys taip pat rečiausiai teigia, kad politikoje vyrai yra ambicingesni nei moterys (41–42 proc., palyginti su 46–52 proc. vyresnių nei 40 m. amžiaus asmenų).
- Atsižvelgiant į respondentų lytį ir jų amžių, galima pastebėti didesnę dviejų teiginių nuomonių poliarizaciją tarp jauniausių respondentų. Visų pirma labai skiriasi (15–24 m. amžiaus moterų ir jų kolegų vyrų) nuomonės (14 procentinių punktų) dėl teiginio „vyrai politikoje yra platesnio užmojo nei moterys“ (34 proc., palyginti su 48 proc.), o skirtumai vyresnio amžiaus grupėse yra minimalūs arba jų nėra. Panašiai, nors 15–24 m. amžiaus moterų ir vyrų nuomonės dėl teiginio „moterys mažiau nei vyrai domisi atsakingomis pareigomis politikoje“ skiriasi aštuoniais procentiniais punktais, vyresnio amžiaus respondentų nuomonės skiriasi dviem ar trimis procentiniais punktais.
- 20 metų ir vyresni respondentai, baigę dienines studijas, rečiau nei anksčiau mokslus baigę respondentai sutinka, kad atsakingas pareigas einančios moterys yra mažiau suinteresuotos nei vyrai (31 proc., palyginti su 37–38 proc.), kad vyrai yra ambicingesni nei moterys (43 proc., palyginti su 50–54 proc.) ir kad moterys neturi reikiamų savybių ir įgūdžių atsakingoms pareigoms užimti (15 proc., palyginti su 22–23 proc.).
- Vadovai mažiausiai linkę manyti, kad vyrai yra ambicingesni nei moterys (38 proc., palyginti su 45–53 proc. kitų socialinių ir profesinių kategorijų darbuotojų) ir kad moterys neturi reikiamų savybių ir įgūdžių, kad galėtų užimti atsakingas pareigas (16 proc., palyginti su 19–23 proc.). Vadovai ir bedarbiai taip pat rečiau sutinka, kad atsakingas pareigas einančios moterys yra mažiau suinteresuotos nei vyrai (29–30 proc., palyginti su 36–37 proc. kitų socialinių ir profesinių kategorijų darbuotojų).
- Galiausiai tie, kurie mano, kad politikoje su moterimis elgiamasi geriau, dažniau nei tie, kurie mano, kad su vyrais elgiamasi geriau arba kad su jais elgiamasi vienodai, sutinka, kad atsakingas pareigas einančios moterys yra mažiau suinteresuotos nei vyrai (52 proc., palyginti su 33–36 proc.), kad vyrai yra ambicingesni nei moterys (58 proc., palyginti su 45–47 proc.) ir kad moterys neturi reikiamų savybių ir įgūdžių atsakingoms pareigoms užimti (42 proc., palyginti su 17–21 proc.).



Specialioji „Eurobarometro“ apklausa Nr. 545 „Lyčių stereotipai“

6 klausimas. Nurodykite, ar sutinkate su kiekvienu iš šių teiginių apie politinį gyvenimą. (% , ES)

	Moterys mažiau nei vyrai domisi atsakingomis pareigomis politikoje		Vyrai politikoje ambicingesni už moteris		Moterys neturi reikiamų savybių ir įgūdžių, kad galėtų užimti atsakingas pareigas politikoje	
	Iš viso „Sutinku“	Iš viso „nesutinka“	Iš viso „Sutinku“	Iš viso „nesutinka“	Iš viso „Sutinku“	Iš viso „nesutinka“
27 ES valstybės narės	35	60	47	49	19	78
<b>Lytis</b>						
Vyras	36	58	48	47	22	75
moteris	34	62	46	50	18	80
<b>Amžius</b>						
15-24	30	61	41	52	17	78
25-39	35	61	42	54	21	77
40-54	35	61	46	50	20	78
55 +	36	60	52	44	20	77
<b>Amžius - moteris</b>						
15-24	27	68	34	61	15	83
25-39	36	61	42	55	18	80
40-54	33	63	46	51	20	78
55+	35	61	53	43	16	80
<b>Amžius - vyras</b>						
15-24	35	54	48	43	19	74
25-39	34	61	44	52	24	74
40-54	36	59	46	49	22	76
55+	37	58	51	45	23	74
<b>Švietimas (pabaiga)</b>						
15-	37	55	54	39	22	71
16-19	38	58	50	47	23	75
20+	31	65	43	53	15	83
Vis dar studijuoja	30	64	40	55	16	81
<b>Socialinė ir profesinė kategorija</b>						
Savarankiškai dirbantis asmuo	36	59	45	50	21	77
Vadovai	30	68	38	59	16	83
Kiti balti antkakliai	36	60	50	47	21	77
Darbininkai	37	58	46	49	23	74
Namų šeimininkai	37	59	53	43	20	77
Bedarbiai	29	64	46	49	19	77
Išėjęs į pensiją	38	57	53	43	18	78
Moksleiviai	30	64	40	55	16	81
<b>Politikoje</b>						
Su moterimis elgiamasi geriau	52	44	58	39	42	56
Su vyrais elgiamasi geriau	33	64	47	50	17	81
Jie traktuojami vienodai	36	59	45	50	21	76

(73 proc.) nesutinka su teiginiu, o keturi iš dešimties išreiškia visišką nesutikimą.

## 2. Stereotipai apie moterų ir vyrų požiūrį ir gebėjimus vadovaujamosiose pareigose

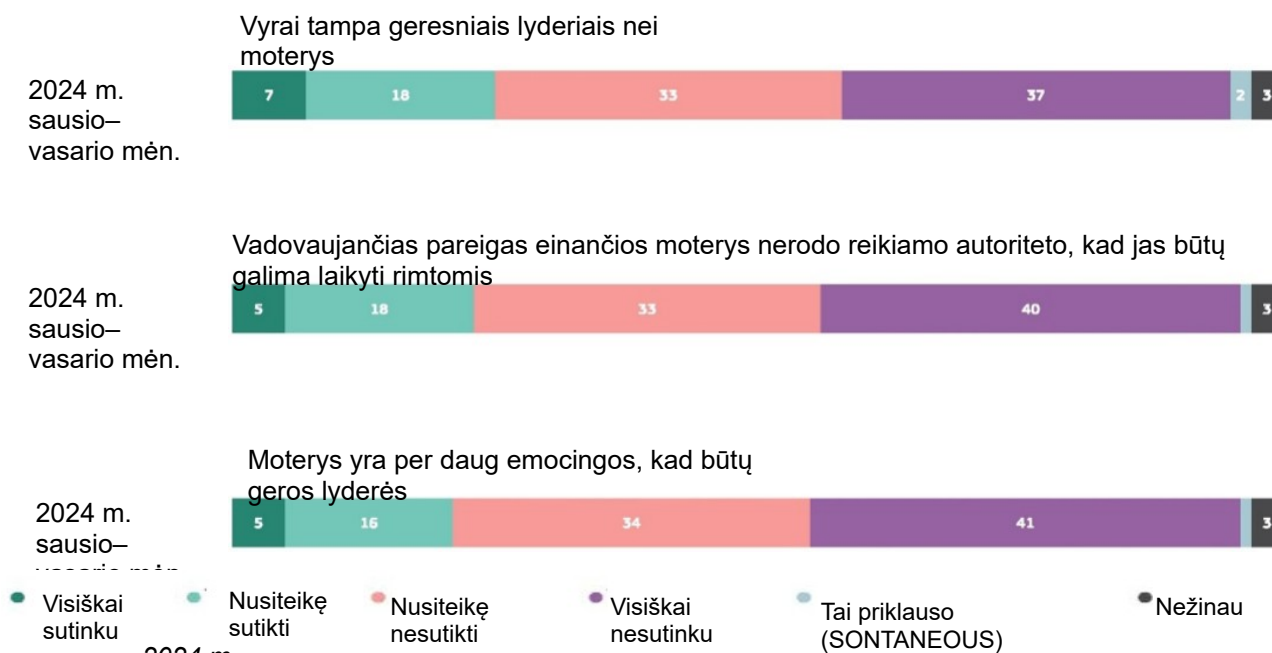
**Lyčių stereotipus, susijusius su vadovaujamosiomis pareigomis, atmeta bent septyni iš dešimties respondentų.**

Ketvirtadalis respondentų sutinka, kad vyrai yra geresni lyderiai nei moterys, o septyni iš dešimties nesutinka su šiuo teiginiu, įskaitant 37 proc.,<sup>29</sup> kurie „visiškai nesutinka“.

Be to, 23 proc. respondentų mano, kad vadovaujamos pareigas einančios moterys nerodo reikiamo autoriteto, kad į jas būtų žiūrima rimtai, o beveik trys ketvirtadaliai

Maždaug vienas iš penkių (21 proc.) moterų yra per daug emocingos, kad būtų geros lyderės. Tačiau trys ketvirtadaliai respondentų nesutinka su šiuo teiginiu, įskaitant maždaug keturis iš dešimties (41 proc.) respondentų, kurie „visiškai nesutinka“.

7KD. Pasakykite man, ar sutinkate su kiekvienu iš šių teiginių apie vadovujamas pareigas einančias moteris ir vyrus? (ES 27) (%)



<sup>29</sup> 7 KD. Pasakykite man, ar sutinkate su kiekvienu iš šių teiginių apie vadovujamas pareigas einančias moteris ir vyrus? 1) Vyrai tampa geresniais lyderiais nei moterys; 2) vadovujančias pareigas einančios moterys nerodo reikiamo autoriteto, kad į jas būtų žiūrima rimtai; 3) moterys yra per daug emocionalios, kad būtų geros lyderės; 4) Moterims dažnai priskiriami socialiniai emociniai įgūdžiai yra svarbūs norint būti geru lyderiu; Lyčių pusiausvra pasižymintios lyderystės komandos yra sėkmingesnės. Visiškai sutinku; linkę sutikti; linkę nesutikti; Visiškai nesutinku; Tai priklauso (SONTANEOUS); Nežinau.

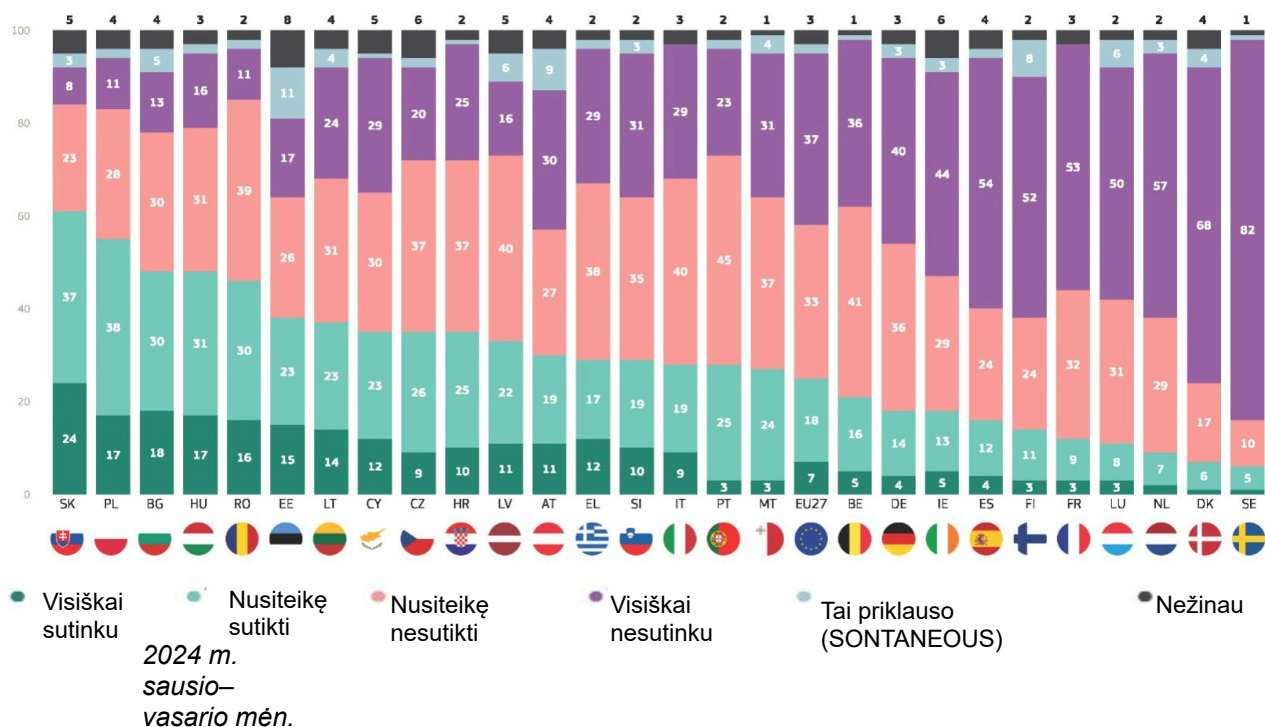
Specialioji „Eurobarometro“ apklausa Nr. 545 „Lyčių stereotipai“

Dešimtyje ES valstybių narių daugiau nei trečdalis sutinka, kad vyrai yra geresni lyderiai nei moterys. Daugiau nei pusė respondentų laikosi tokios nuomonės Slovakijoje (61 proc.) ir Lenkijoje (55 proc.), taip pat 48 proc. Bulgarijoje ir Vengrijoje. Tačiau Švedijoje (6 proc.), Danijoje (7 proc.) ir Nyderlanduose (9 proc.) tokį atsakymą pateikia mažiau nei vienas iš dešimties respondentų.

Beveik ketvirtadalis respondentų visiškai pritaria šiam teiginiui Slovakijoje (24 proc.), 18 proc. Bulgarijoje ir 17 proc. Vengrijoje ir Lenkijoje.

Vis dėlto bent pusė iš 22 šalių nesutinka, kad vyrai yra geresni lyderiai, o daugiau kaip aštuoni iš dešimties pritaria šiai nuomonei Švedijoje (92 proc.), Nyderlanduose (86 proc.), Danijoje ir Prancūzijoje (po 85 proc.) ir Liuksemburge (81 proc.).

KD7.1. Pasakykite man, ar sutinkate su kiekvienu iš šių teiginių apie vadovaujamas pareigas einančias moteris ir vyrus? Vyrų tampa geresniais lyderiais nei moterys (proc.)



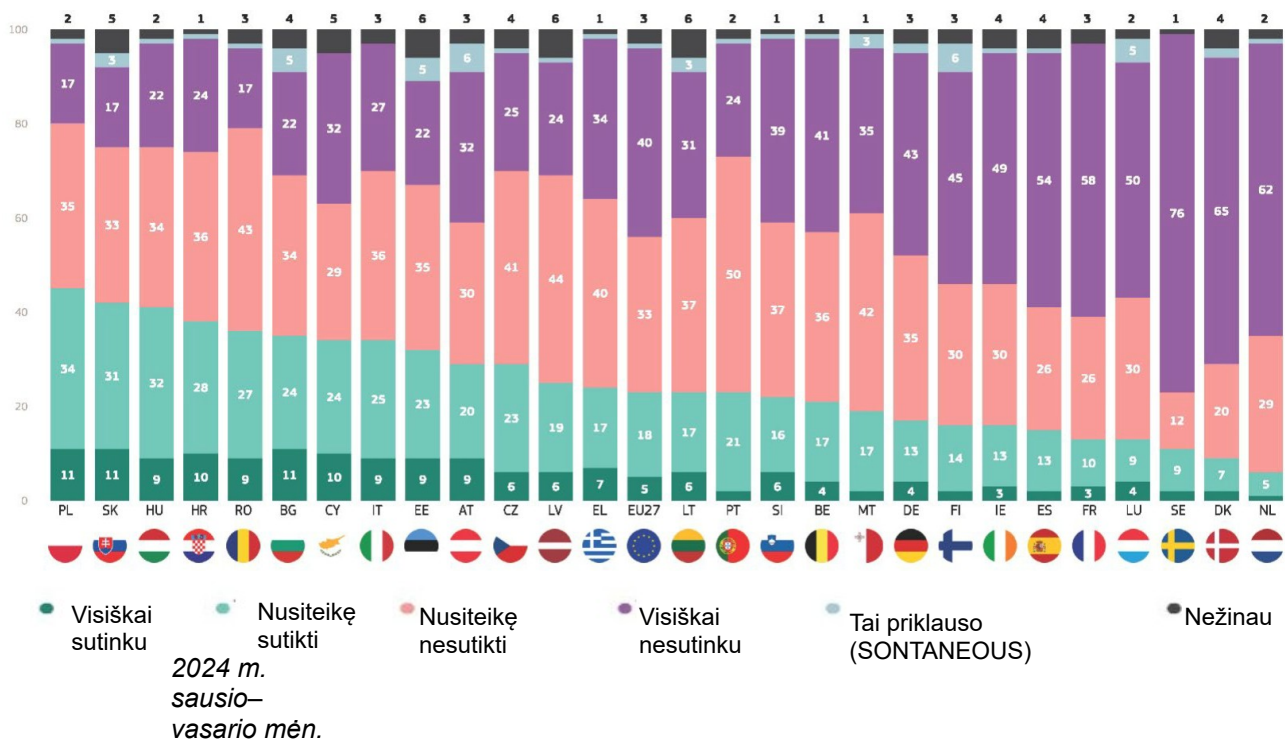
Specialioji „Eurobarometro“ apklausa Nr. 545 „Lyčių stereotipai“

Daugiau kaip trys iš dešimties respondentų devyniose šalyse sutinka, kad vadovaujamas pareigas einančios moterys nėra pakankamai autoritetingos, kad į jas būtų žiūrima rimtai. Labiausiai tikėtina, kad respondentai su tuo sutiks Lenkijoje (45 proc.), Slovakijoje (42 proc.) ir Vengrijoje (41 proc.), o mažiausiai – Nyderlanduose (6 proc.), Danijoje (9 proc.) ir Švedijoje (11 proc.).

Daugiau nei vienas iš dešimties pritaria šiam teiginiui Bulgarijoje, Lenkijoje ir Slovakijoje (visose 11 proc.).

Tačiau bent pusė visų 27 ES valstybių narių nesutinka, kad vadovaujamas pareigas einančios moterys nėra pakankamai autoritetingos, kad į jas būtų žiūrima rimtai. Daugiausia su teiginiu nesutinkančių respondentų yra Nyderlanduose (91 proc.), Švedijoje (88 proc.) ir Danijoje (85 proc.).

QD7.2. Pasakykite man, ar sutinkate su kiekvienu iš šių teiginių apie vadovujamas pareigas einančias moteris ir vyrus? Moterys, einančios vadovujamas pareigas, nerodo reikiamo autoriteto, kurį reikia rimtai vertinti (%)



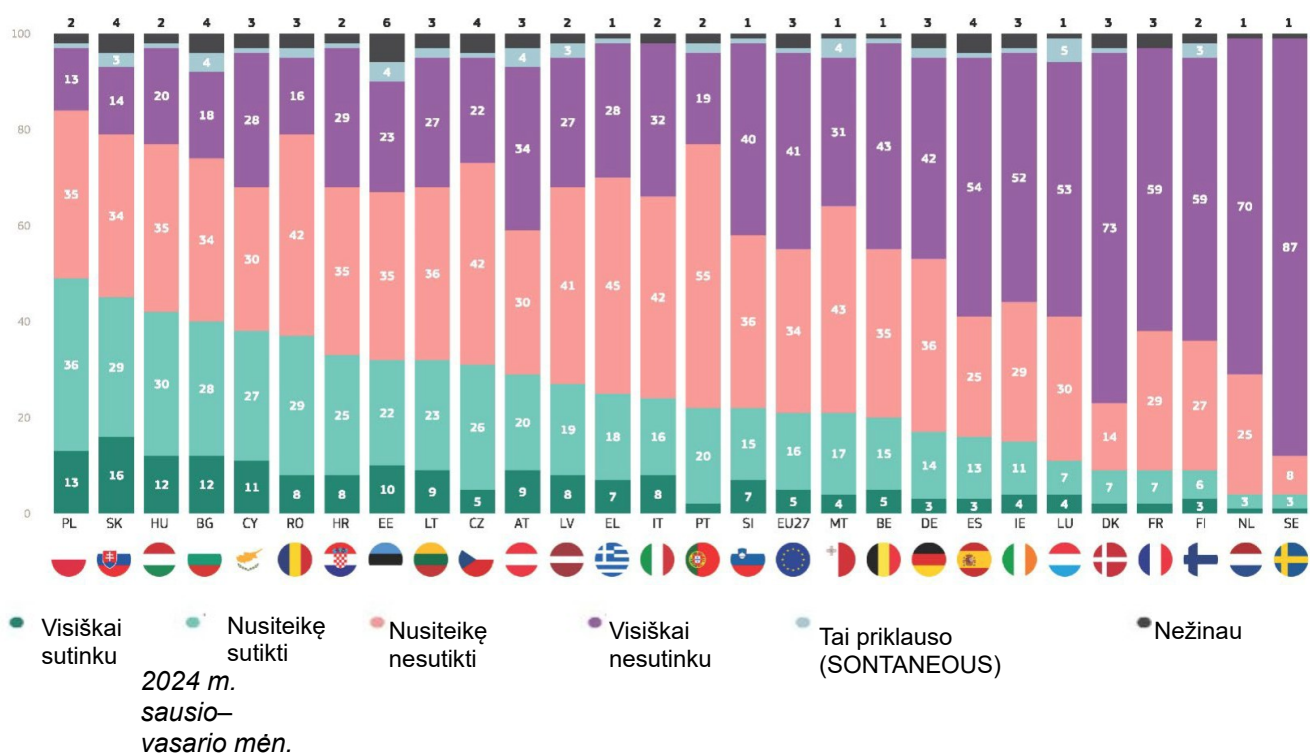
Specialioji „Eurobarometro“ apklausa Nr. 545 „Lyčių stereotipai“

Dešimtyje ES valstybių narių daugiau kaip trys iš dešimties respondentų sutinka, kad moterys yra pernelyg emocingos, kad būtų geros lyderės. Ši dalis svyruoja nuo daugiau nei keturių iš dešimties Lenkijoje (49 proc.), Slovakijoje (45 proc.) ir Vengrijoje (42 proc.) iki mažiau nei vieno iš dešimties Švedijoje ir Nyderlanduose (po 4 proc.) ir Danijoje, Prancūzijoje ir Suomijoje (po 9 proc.).

Labiausiai tikėtina, kad su šiuo teiginiu visiškai sutiks Slovakijos (16 proc.), Lenkijos (13 proc.) ir Bulgarijos bei Vengrijos (po 12 proc.) respondentai.

Vis dėlto daugiau nei pusė 25 šalių nesutinka, kad moterys yra pernelyg emocingos, kad būtų geros lyderės, o ypač daug nesutarimų yra Nyderlanduose ir Švedijoje (po 95 proc.) ir Prancūzijoje (88 proc.).

QD7.3. klausimas. Pasakykite man, ar sutinkate su kiekvienu iš šių teiginių apie vadovaujamas pareigas einančias moteris ir vyrus? Moterys yra pernelyg emocingos, kad būtų geros lyderės (%)



Požiūriai skiriasi priklausomai nuo respondentų socialinių ir demografinių ypatybių:

- Vyrų dažniau nei moterų sutinka su trimis teiginiais apie lyčių stereotipus vadovaujamosiose pareigose: „vyrų yra geresni lyderiai nei moterų“ (31 proc., palyginti su 19 proc.), „vadovaujamas pareigas einančios moterų nerodo reikiamo autoriteto, kad į jas būtų žiūrima rimtai“ (26 proc., palyginti su 21 proc.) ir „moterų yra pernelyg emocingos, kad būtų geros lyderės“ (26 proc., palyginti su 18 proc.).
- Sutarimo su stereotipais lygis pagal amžių skiriasi nedaug. Jauniausi respondentai (15–24 m. amžiaus) šiek tiek rečiau nei vyresni nei 25 m. amžiaus respondentai sutinka, kad vadovaujamas pareigas einančios moterų nerodo reikiamo autoriteto, kurį reikėtų vertinti rimtai (21 proc., palyginti su 23–25 proc.), ir kad moterų yra pernelyg emocingos, kad būtų geros lyderės (19 proc., palyginti su 22–23 proc.).
- Kaip matyti iš daugelio teiginių apie lyčių stereotipus kitose srityse, kartais jaunimo nuomonės yra labiau poliarizuotos nei vyresnio amžiaus grupių, nes jauni vyrai labiau linkę laikytis stereotipinio požiūrio į vadovujamas pareigas nei jų kolegės moterų. Iš tiesų, nors vyrai paprastai dažniau nei moterų sutinka, kad „vyrų tampa geresniais lyderiais“, šis suvokimo skirtumas yra daug didesnis 15–24 metų amžiaus grupėje (18 procentinių punktų skirtumas tarp vyrų ir moterų) nei 25 metų ir vyresnių respondentų grupėje (11–12 procentinių punktų). Vyrų taip pat dažniau nei moterų sutinka, kad „moterų yra pernelyg emocingos, kad būtų geros lyderės“, tačiau šis skirtumas yra didesnis tarp 15–24 m. amžiaus respondentų nei tarp vyresnio amžiaus respondentų (13 proc. punktų, palyginti su 6–9 proc. punktais).
- Skirtumai ryškesni vertinant respondentų išsilavinimo lygį. Tie, kurie baigė dienas studijas būdami 20 metų ar vyresni, rečiau sutinka su teiginiais apie lyčių stereotipus nei tie, kurie baigė studijas anksčiau: „vyrų yra geresni lyderiai nei moterų“ (20 proc., palyginti su 28–30 proc.), „vadovujamas pareigas einančios moterų nerodo reikiamo autoriteto, kurį reikėtų vertinti rimtai“ (18 proc., palyginti su 26–29 proc.) ir „moterų yra pernelyg emocingos, kad būtų geros lyderės“ (17 proc., palyginti su 26 proc.).
- Mažiausiai tikėtina, kad vadovai sutiks su visais teiginiais, kuriais pranešama apie lyčių stereotipus, o fizinį darbą dirbantys darbuotojai greičiausiai su tuo sutiks. Pavyzdžiui, 16 proc. vadovų mano, kad moterų yra pernelyg emocingos, kad galėtų būti geromis lyderėmis, o

26 proc. tai daro tarp fizinį darbą dirbančių darbuotojų.

- Galiausiai mažiau tikėtina, kad tie, kurie niekada arba beveik niekada nesusiduria su sunkumais apmokėdami sąskaitas, nei tie, kurie bent retkarčiais susiduria su sunkumais, sutiks su teiginiais, kuriais pranešama apie lyčių stereotipus: „vyrų yra geresni lyderiai nei moterų“ (22 proc., palyginti su 28–30 proc.), „vadovujamas pareigas einančios moterų nerodo reikiamo autoriteto, kad į jas būtų žiūrima rimtai“ (20 proc., palyginti su 29 proc.) ir „moterų yra pernelyg emocingos, kad būtų geros lyderės“ (20 proc., palyginti su 26–27 proc.).

Specialioji „Eurobarometro“ apklausa Nr. 545 „Lyčių stereotipai“

QD7 Pasakykite man, ar sutinkate su kiekvienu iš šių teiginių apie vadovaujamas pareigas einančias moteris ir vyrus? (% , ES)

	Vyrų tampa geresniais lyderiais nei moterys		Vadovujančias pareigas einančios moterys nerodo reikiamo autoriteto, kurį reikėtų vertinti rimtai		Moterys yra per daug emocingos, kad būtų geros lyderės	
	Iš viso „Sutinku“	Iš viso „nesutinka“	Iš viso „Sutinku“	Iš viso „nesutinka“	Iš viso „Sutinku“	Iš viso „nesutinka“
27 ES valstybės narės	25	70	23	73	21	75
<b>Lytis</b>						
Vyras	31	63	26	70	26	70
moteris	19	76	21	76	18	79
<b>Amžius</b>						
15-24	24	69	21	73	19	77
25-39	25	71	23	75	22	75
40-54	26	70	25	72	23	75
55 +	25	69	23	72	22	74
<b>Amžius - moteris</b>						
15-24	15	80	19	78	12	87
25-39	19	77	20	78	20	78
40-54	19	77	23	75	19	79
55+	19	75	21	75	18	78
<b>Amžius - vyras</b>						
15-24	33	59	24	69	25	69
25-39	30	66	27	70	26	71
40-54	31	63	28	68	26	71
55+	31	63	26	69	27	67
<b>Švietimas (pabaiga)</b>						
15-	30	61	29	63	26	66
16-19	28	67	26	71	26	71
20+	20	76	18	79	17	81
Vis dar studijuoja	21	73	20	75	16	81
<b>Socialinė ir profesinė kategorija</b>						
Savarankiškai dirbantis asmuo	26	69	25	71	24	72
Vadovai	19	78	18	80	16	82
Kiti balti antkakliai	26	70	25	72	22	76
Darbininkai	29	66	27	69	26	70
Namų šeimininkai	23	72	24	72	23	74
Bedarbiai	22	71	22	74	21	74
Išėjęs į pensiją	26	68	24	71	22	73
Moksleiviai	21	73	20	76	16	81
<b>Sunku apmokėti sąskaitas</b>						
Didžiąją laiko dalį	28	67	29	66	27	68
Kartą nuo karto	30	65	29	67	26	70
Beveik niekada / niekada	22	73	20	76	20	77

### 3. Lyčių lygybės poveikio politikai ir lyderystei suvokimas

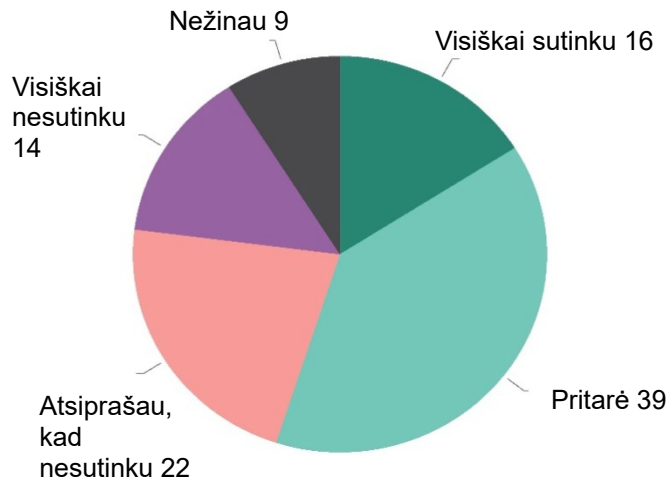
**Daugiau nei pusė sutinka, kad reikia laikinų priemonių (pvz., kvotų), kad būtų išspręsta nepakankamo moterų atstovavimo politikoje problema.**

Daugiau kaip pusė respondentų (55 proc.) sutinka, kad laikinos priemonės (pvz., kvotos) yra būtinos siekiant įveikti esamą nepakankamą moterų atstovavimą politikoje, įskaitant 16 proc., kurie „visiškai sutinka“. Daugiau nei trečdalis (36 proc.) su tuo nesutinka, o 14 proc. visiškai su tuo nesutinka.

14 ES valstybių narių bent pusė respondentų sutinka, kad laikinos priemonės (pvz., kvotos) yra būtinos siekiant išspręsti nepakankamo moterų atstovavimo politikoje problemą. Ši nuomonė labiausiai paplitusi Kipre (74 proc.), Portugalijoje (73 proc.) ir Graikijoje (72 proc.), o Latvijoje (26 proc.), Estijoje (31 proc.) ir Danijoje (32 proc.) tokios nuomonės laikosi mažiau nei trečdalis respondentų.

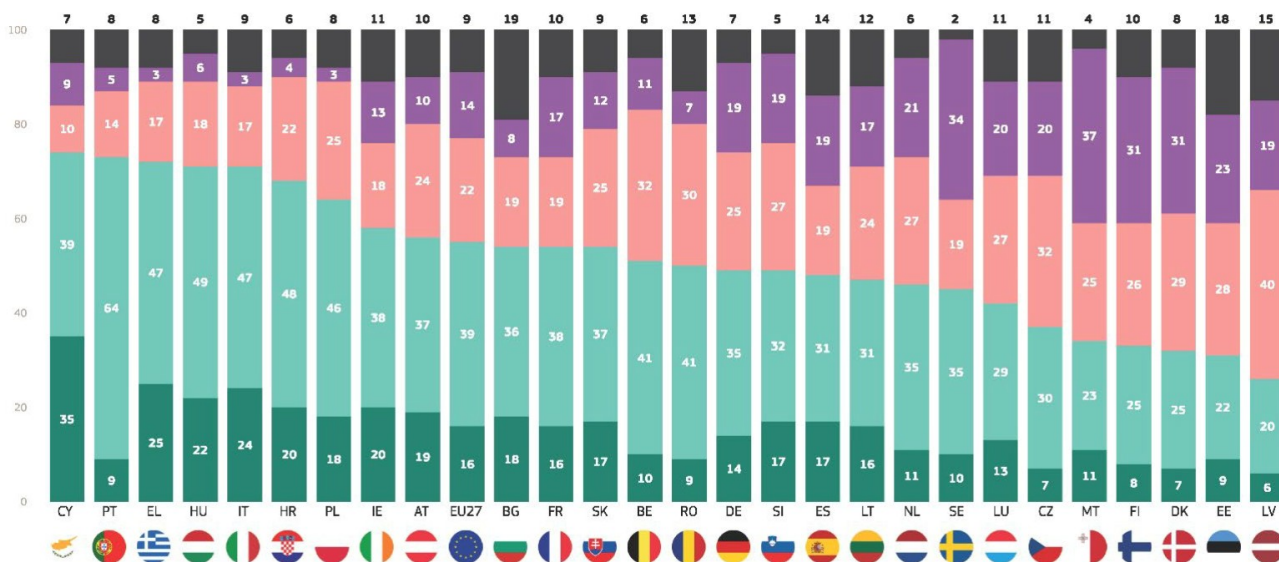
Didžiausia dalis respondentų, kurie „visiškai sutinka“ su šiuo teiginiu, yra Kipre (35 proc.), o gana didelė dalis atsakiusių į šį klausimą taip pat yra Graikijoje (25 proc.) ir Italijoje (24 proc.). Septyniose šalyse daugiau kaip pusė respondentų nesutinka, kad laikinosios

PD6.5. Prašau pasakyti, ar sutinkate, ar nesutinkate su kiekvienu iš šių teiginių apie politinį gyvenimą. Laikinosios priemonės (pvz., kvotos) yra būtinos siekiant įveikti dabartinį nepakankamą moterų atstovavimą politikoje (27 ES valstybės narės) (%)



priemonės yra būtinos, ypač Maltoje (62 proc.), Danijoje (60 proc.) ir Latvijoje (59 proc.).

QDE6.5 klasė. Prašau pasakyti, ar sutinkate, ar nesutinkate su kiekvienu iš šių teiginių apie politinį gyvenimą. Laikinosios priemonės (pvz., kvotos) yra būtinos siekiant įveikti esamą nepakankamą moterų atstovavimą politikoje (%)



● Visiškai sutinku 2024 m. sausio–vasario mėn. ● Nusiteikę sutikti ● Nusiteikę nesutikti ● Visiškai nesutinku ● Nežinau



### Dauguma respondentų sutinka, kad didesnė lyčių lygybė politikoje ir lyderystėje lemia geresnius rezultatus

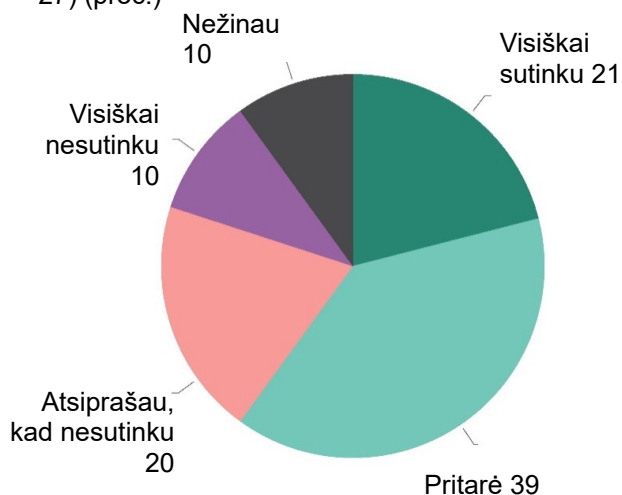
Šeši iš dešimties mano, kad daugiau moterų politikoje lemia geresnius politinius sprendimus, o maždaug vienas iš penkių (21 proc.) visiškai sutinka su šiuo teiginiu. Trys iš dešimties nesutinka, iš jų vienas iš dešimties visiškai nesutinka.

21 iš 27 ES valstybių narių daugiau kaip pusė respondentų sutinka, kad daugiau moterų politikoje lemia geresnius politinius sprendimus. Labiausiai tikėtina, kad su šiuo teiginiu sutiks Portugalijos (83 proc.), Graikijos (79 proc.) ir Italijos (78 proc.) respondentai. Mažiau nei keturi iš dešimties respondentų šį atsakymą pateikė Latvijoje (35 proc.), Suomijoje (37 proc.) ir Estijoje (38 proc.).

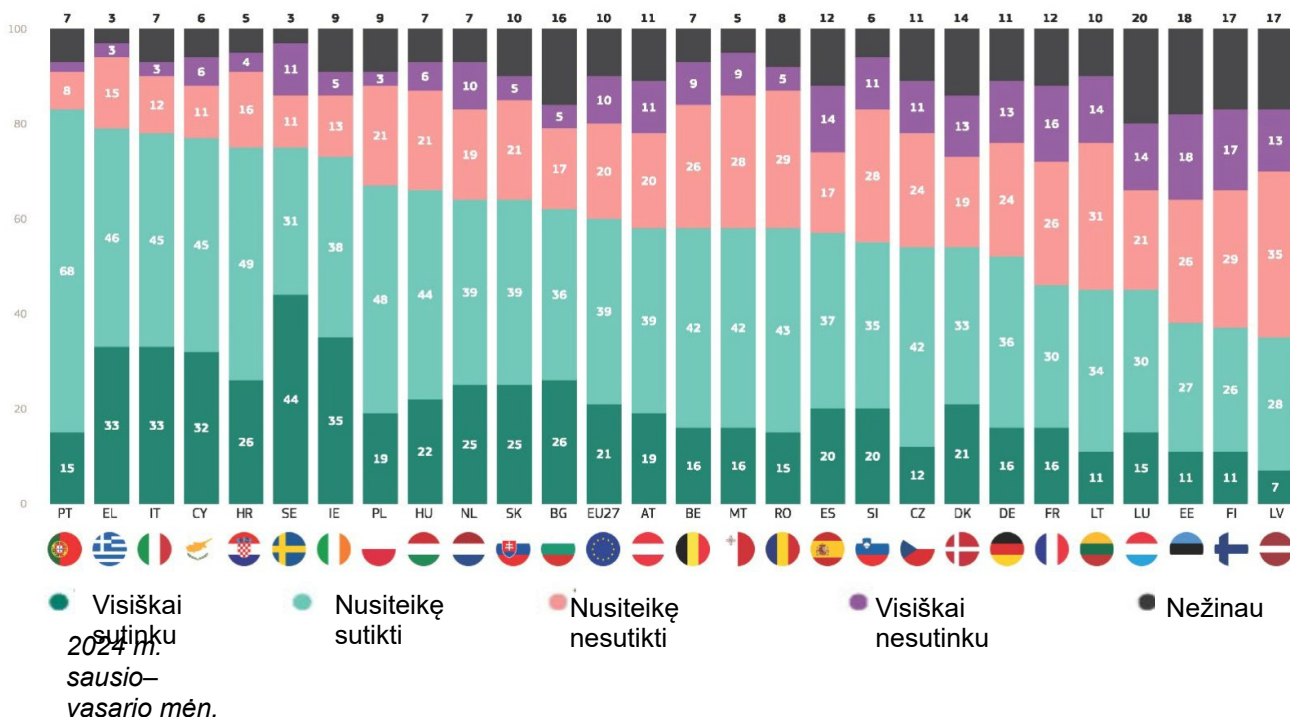
Daugiau nei keturi iš dešimties visiškai pritaria teiginiui Švedijoje (44 proc.), po to – bent trečdalis Airijoje (35 proc.) ir Graikijoje bei Italijoje (po 33 proc.).

Daugiau nei trečdalis nesutinka, kad daugiau moterų politikoje lemia geresnius politinius sprendimus 12 šalių, ypač Latvijoje (48 proc.), Suomijoje (46 proc.) ir Lietuvoje (45 proc.).

KD6.7. Prašau pasakyti, ar sutinkate, ar nesutinkate su kiekvienu iš šių teiginių apie politinį gyvenimą. Jei politikoje dalyvauja daugiau moterų, priimami geresni politiniai sprendimai (ES 27) (proc.)



KD6.7. Prašau pasakyti, ar sutinkate, ar nesutinkate su kiekvienu iš šių teiginių apie politinį gyvenimą. Jei politikoje dalyvauja daugiau moterų, priimami geresni politiniai sprendimai (proc.)



**Daugiau nei šeši iš dešimties pritaria nuomonei, kad socialiniai emociniai įgūdžiai, kurie dažnai priskiriami moterims, yra svarbūs siekiant būti geru lyderiu.**

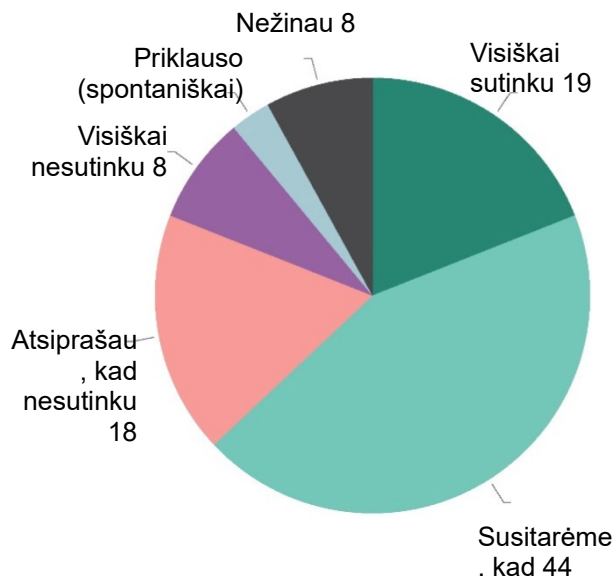
Beveik du trečdaliai respondentų (63 proc.) mano, kad moterims dažnai priskiriami socialiniai emociniai įgūdžiai yra svarbūs siekiant būti geromis lyderėmis, o beveik vienas iš penkių (19 proc.) visiškai sutinka su teiginiu. Maždaug ketvirtadalis (26 proc.) respondentų išreiškė nepritaraimą.

Bent pusė iš 26 ES valstybių narių sutinka, kad socialiniai emociniai įgūdžiai, kurie dažnai priskiriami moterims, yra svarbūs siekiant būti geromis lyderėmis, o bent aštuonios iš dešimties atsakė į šį klausimą Suomijoje (84 proc.), Švedijoje (83 proc.) ir Portugalijoje (80 proc.). Su tuo sutinka 47 proc. respondentų Vokietijoje, 50 proc. Latvijoje ir 55 proc. Austrijoje.

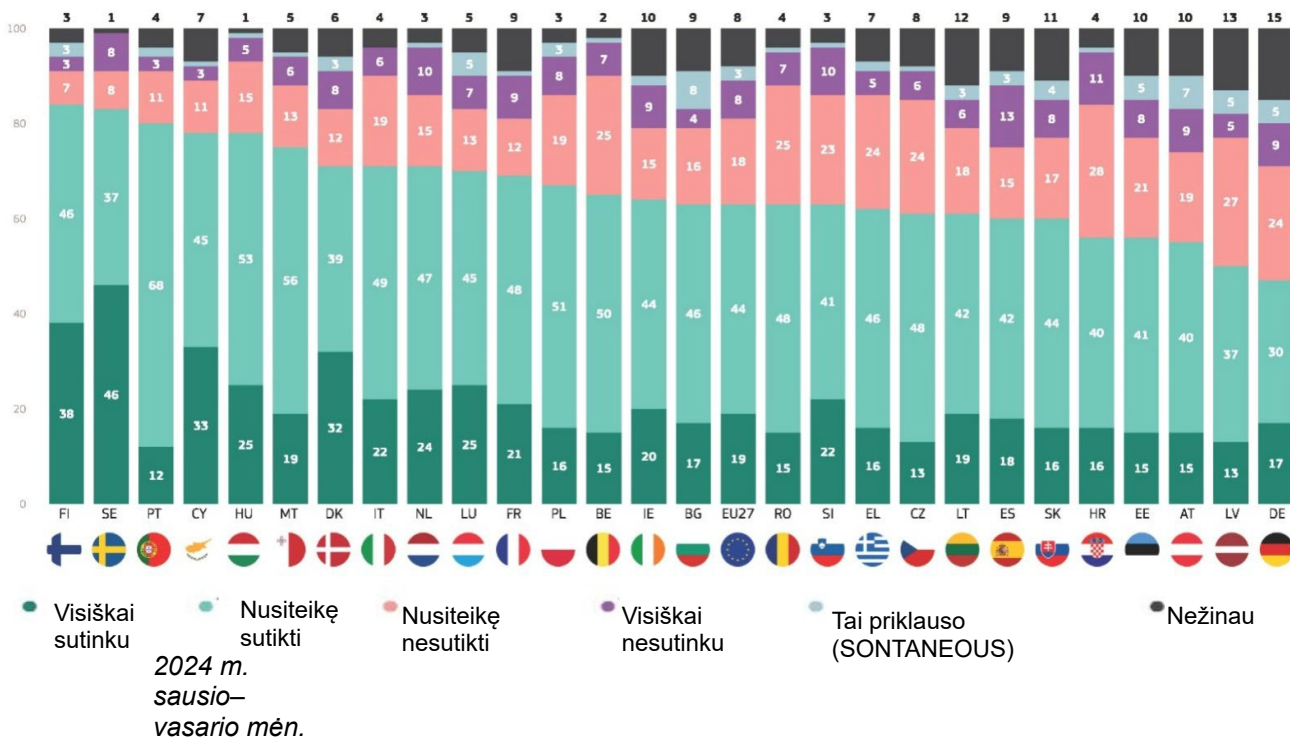
Daugiau nei trys iš dešimties pritaria šiam teiginiui Švedijoje (46 proc.), Suomijoje (38 proc.), Kipre (33 proc.) ir Danijoje (32 proc.).

Septyniose šalyse bent trys iš dešimties nesutinka, kad socialiniai emociniai įgūdžiai, kurie dažnai priskiriami moterims, yra svarbūs siekiant būti geromis lyderėmis; šis požiūris ypač paplitęs Kroatijoje (39 proc.) ir Vokietijoje bei Slovėnijoje (po 33 proc.).

klausimas. Pasakykite man, ar sutinkate su kiekvienu iš šių teiginių apie vadovaujamas pareigas einančias moteris ir vyrus? Moterims dažnai priskiriami švelnūs įgūdžiai yra svarbūs siekiant būti geromis lyderėmis (ES 27) (proc.)



klausimas. Pasakykite man, ar sutinkate su kiekvienu iš šių teiginių apie vadovaujamas pareigas einančias moteris ir vyrus? :-Minkšti įgūdžiai, dažnai priskiriami moterims, yra svarbūs norint būti geru lyderiu (%)

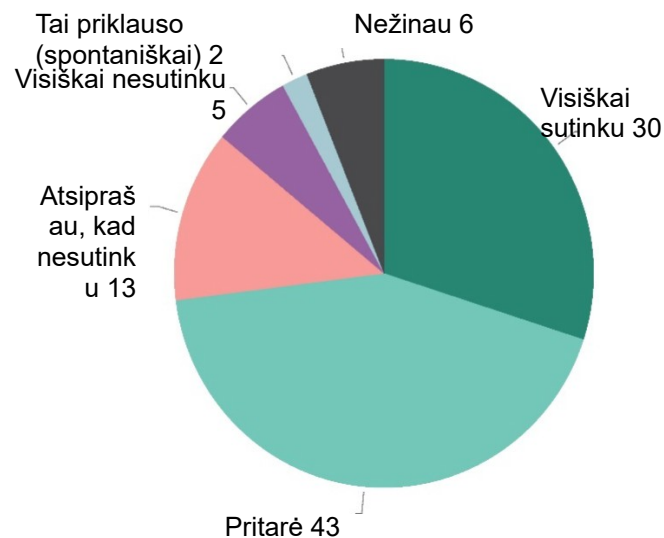


Daugiau nei septyni iš dešimties respondentų (73 proc.) sutinka, kad lyčių požiūriu subalansuotos vadovų komandos yra sėkmingesnės, o trys iš dešimties visiškai sutinka. Maždaug vienas iš penkių (19 proc.) nesutinka su šiuo teiginiu.

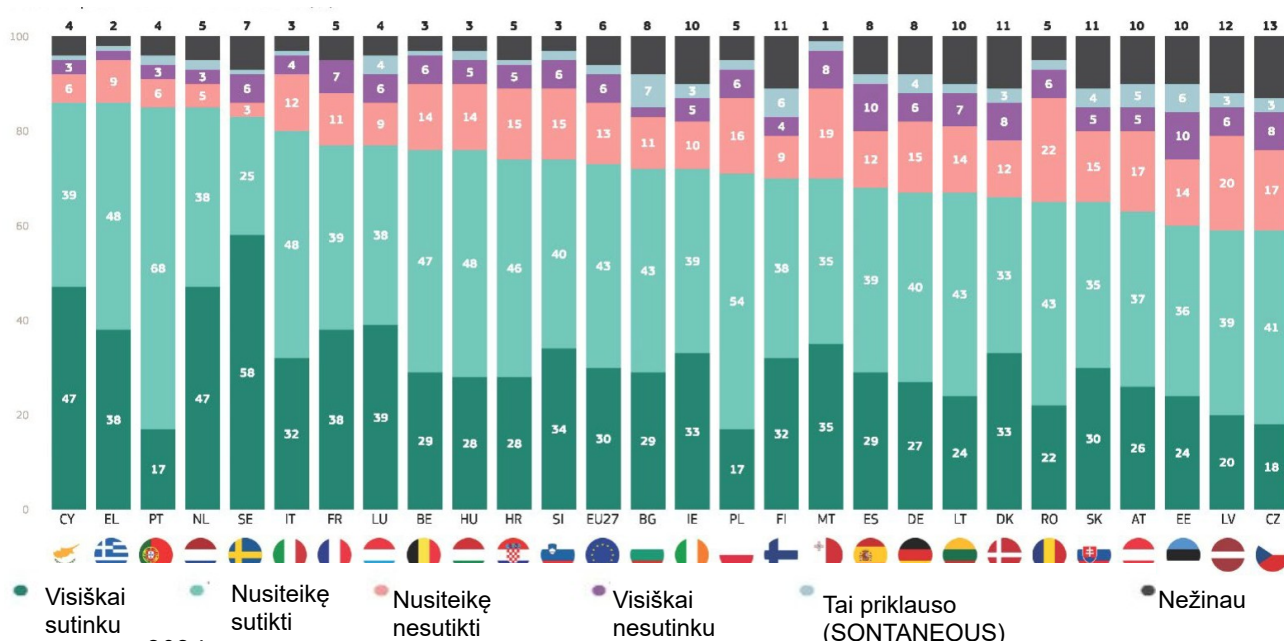
Visose 27 ES valstybėse narėse daugiau kaip pusė respondentų sutinka, kad lyčių pusiausvyra grindžiamos vadovų grupės yra sėkmingesnės. Ši nuomonė labiausiai paplitusi Graikijoje ir Kipre (po 86 proc.) ir Nyderlanduose bei Portugalijoje (po 85 proc.). Priešingoje skalės pusėje taip teigia šeši iš dešimties ar mažiau respondentų Čekijoje ir Latvijoje (abiejose po 59 proc.) ir Estijoje (60 proc.).

Beveik šeši iš dešimties visiškai pritaria teiginiui Švedijoje (58 proc.), taip pat 47 proc. Kipre ir Nyderlanduose. Bent ketvirtadalis respondentų nesutinka, kad lyčių požiūriu subalansuotos vadovų komandos sėkmingesnės Rumunijoje (28 proc.), Maltoje (27 proc.), Latvijoje (26 proc.) ir Čekijoje (25 proc.).

QD7.5. Pasakykite man, ar sutinkate su kiekvienu iš šių teiginių apie vadovaujamas pareigas einančias moteris ir vyrus? Lyčių požiūriu subalansuotos vadovų grupės yra sėkmingesnės (ES 27) (proc.)



QD7.5. Pasakykite man, ar sutinkate su kiekvienu iš šių teiginių apie vadovaujamas pareigas einančias moteris ir vyrus? Lyčių požiūriu subalansuotos vadovų komandos yra sėkmingesnės (proc.)



2024 m.  
sausio–  
vasario mėn.

Socialiniai ir demografiniai duomenys rodo šiuos požiūrio į keturis teiginius apie lyčių lygybės poveikį politikai ir lyderystei skirtumus:

- Moterys dažniau nei vyrai sutinka su visais šiais keturiais teiginiais: „būtinoms laikinoms priemonėms (pvz., kvotos), kad būtų išspręsta nepakankamo moterų atstovavimo politikoje problema“ (59 proc., palyginti su 50 proc.), „jei politikoje dalyvauja daugiau moterų, priimami geresni politiniai sprendimai“ (68 proc., palyginti su 52 proc.), „lyčių pusiausvyra grindžiamos vadovų grupės yra sėkmingesnės“ (77 proc., palyginti su 68 proc.) ir „moterims dažnai priskiriami socialiniai emociniai įgūdžiai yra svarbūs siekiant būti geromis lyderėmis“ (66 proc., palyginti su 61 proc.).
- Išvados nevienodos atsižvelgiant į respondentų amžių. 15–54 m. respondentai šiek tiek labiau nei vyriausi respondentai (55 m. ir vyresni) linkę manyti, kad moterims dažnai priskiriami socialiniai emociniai įgūdžiai yra svarbūs siekiant būti geromis lyderėmis (65 proc., palyginti su 61 proc.). Vis dėlto mažiausiai tikėtina, kad 15–24 m. amžiaus asmenys sutiks su tuo, kad daugiau moterų politikoje lemia geresnius politinius sprendimus (56 proc., palyginti su 61 proc. vyresnių nei 25 m. amžiaus asmenų).
- Vertinant skirtumus pagal respondentų lytį ir amžių, galima pažymėti, kad moterų ir vyrų suvokimo skirtumas kalbant apie teiginį „lyčių požiūriu subalansuotos vadovų grupės yra sėkmingesnės“ yra šiek tiek didesnis tarp jauniausių 15–24 m. respondentų (12 procentinių punktų skirtumas tarp moterų ir vyrų susitarimų lygių) nei tarp 25 m. ir vyresnių respondentų (6–10 procentinių punktų). Raštai yra ne tokie aiškūs, palyginti su kitais teiginiais. Tačiau 15–24 m. amžiaus grupėje (14 proc. punktų) pastebimas šiek tiek didesnis vyrų ir moterų nesutarimų lygio skirtumas nei 25 m. ir vyresnių asmenų grupėje (7–11 proc. punktų) dėl teiginio „būtinoms laikinoms priemonėms (pvz., kvotos), kad būtų išspręsta nepakankamo moterų atstovavimo politikoje problema“.
- Respondentai, kurie baigė mokytis būdami 20 metų ar vyresni, dažniausiai mano, kad socialiniai emociniai įgūdžiai, kurie dažnai priskiriami moterims, yra svarbūs siekiant būti geru lyderiu (70 proc., palyginti su 56–60 proc. tų, kurie baigė mokytis anksčiau) ir kad lyčių požiūriu subalansuotos vadovavimo komandos yra sėkmingesnės (76 proc., palyginti su 71–72 proc.).
- Mažiausiai tikėtina, kad bedarbiai su kiekvienu iš šių keturių teiginių sutiks. Pavyzdžiui, 47 proc. bedarbių teigia, kad laikinos priemonės yra būtinos siekiant išspręsti nepakankamo moterų atstovavimo politikoje problemą, palyginti su 54–59 proc. kitų socialinių ir profesinių kategorijų bedarbių. Kitos baltos apykaklės yra labiausiai linkusios sutikti su tuo, kad lyčių požiūriu subalansuotos vadovų komandos yra sėkmingesnės (77 proc., palyginti su 68–75 proc. kitų socialinių ir profesinių kategorijų darbuotojų) ir, kartu su namų ūkio asmenimis, kad daugiau moterų politikoje lemia geresnius politinius sprendimus (66 proc., palyginti su 55–61 proc. kitų socialinių ir profesinių kategorijų darbuotojų). Galiausiai vadovai dažniausiai mano, kad moterims dažnai priskiriami socialiniai emociniai įgūdžiai yra svarbūs siekiant būti geromis lyderėmis (70 proc., palyginti su 57–66 proc. kitų socialinių ir profesinių kategorijų darbuotojų).
- Tie, kurie dažniausiai susiduria su sunkumais apmokėdami sąskaitas, šiek tiek rečiau nei tie, kurie susiduria su sunkumais, nurodo, kad socialiniai emociniai įgūdžiai, kurie dažnai priskiriami moterims, yra svarbūs norint būti geru lyderiu (60 proc., palyginti su 64 proc.). Šie respondentai taip pat šiek tiek dažniau nei tie, kurie niekada arba beveik niekada nesusiduria su sunkumais, sutinka, kad būtinos laikinos priemonės siekiant įveikti nepakankamą moterų atstovavimą politikoje (58 proc., palyginti su 54 proc.).
- Galiausiai tie, kurie mano, kad politikoje su vyrais elgiamasi geriau, yra labiau linkę sutikti su kiekvienu iš šių keturių teiginių nei tie, kurie mano, kad su moterimis elgiamasi geriau arba kad su jomis elgiamasi vienodai. Pavyzdžiui, maždaug šeši iš dešimties (61 proc.) respondentų, manančių, kad politikoje su vyrais elgiamasi geriau, sutinka, kad laikinos priemonės yra būtinos siekiant išspręsti nepakankamo moterų atstovavimo problemą, palyginti su mažiau nei puse respondentų, manančių, kad su moterimis elgiamasi geriau (48 proc.) arba kad su jomis elgiamasi vienodai (49 proc.).

Specialioji „Eurobarometro“ apklausa Nr. 545 „Lyčių stereotipai“

QD6.5-7 - QD7.4-5 Pasakykite, ar sutinkate su kiekvienu iš šių teiginių apie vadovaujamas pareigas einančias moteris ir vyrus? (% , ES)									
	Laikinosios priemonės (pvz., kvotos) yra būtinos siekiant įveikti esamą nepakankamą moterų atstovavimą politikoje.		Daugiau moterų politikoje lemia geresnius politinius sprendimus		Moterims dažnai priskiriami socialiniai emociniai įgūdžiai yra svarbūs norint būti geru lyderiu		Lyčių požiūriu subalansuotos vadovų komandos yra sėkmingesnės		
	Iš viso „Sutinku“	Iš viso „nesutinka“	Iš viso „Sutinku“	Iš viso „nesutinka“	Iš viso „Sutinku“	Iš viso „nesutinka“	Iš viso „Sutinku“	Iš viso „nesutinka“	
27 ES valstybės narės	55	36	60	30	63	26	73	19	
<b>Lytis</b>									
Vyras	50	41	52	38	61	28	68	22	
moteris	59	31	68	23	66	25	77	15	
<b>Amžius</b>									
15-24	53	33	56	30	65	23	71	19	
25-39	57	36	61	30	65	28	72	21	
40-54	56	37	61	31	65	28	74	19	
55 +	54	36	61	29	61	25	73	18	
<b>Amžius - moteris</b>									
15-24	59	26	64	24	68	21	77	14	
25-39	60	33	70	23	67	26	77	17	
40-54	61	32	70	23	69	26	79	15	
55+	56	32	67	23	62	25	76	15	
<b>Amžius - vyras</b>									
15-24	47	40	48	36	62	25	65	23	
25-39	53	40	51	39	63	29	68	24	
40-54	50	43	52	39	61	30	69	23	
55+	52	40	53	37	60	27	70	21	
<b>Švietimas (pabaiga)</b>									
15-	54	29	61	27	56	25	71	17	
16-19	56	36	60	31	60	30	72	20	
20+	54	40	61	31	70	23	76	17	
Vis dar studijuoja	55	33	57	29	68	22	73	17	
<b>Socialinė ir profesinė kategorija</b>									
Savarankiškai dirbantis asmuo	56	37	58	32	66	26	72	19	
Vadovai	57	38	61	32	70	24	75	19	
Kiti balti antkakliai	59	33	66	27	66	27	77	17	
Darbininkai	54	38	56	34	59	31	71	22	
Namų šeimininkai	56	30	66	25	64	24	74	17	
Bedarbiai	47	40	55	33	57	32	68	20	
Išėjęs į pensiją	53	36	62	28	61	24	72	17	
Moksleiviai	55	33	57	29	68	22	73	17	
<b>Sunku apmokėti sąskaitas</b>									
Didžiąją laiko dalį	58	30	61	29	60	27	75	18	
Kartas nuo karto	56	35	64	28	64	28	73	20	
Beveik niekada / niekada	54	37	59	31	64	25	73	18	
<b>Politikoje</b>									
Su moterimis elgiamasi geriau	48	47	51	42	61	31	61	30	
Su vyrais elgiamasi geriau	61	32	66	26	68	23	78	16	
Jie traktuojami vienodai	49	41	55	34	59	31	69	21	

## **Išvada**

Šioje „Eurobarometro“ apklausoje nagrinėtas ES piliečių požiūris į vienodą požiūrį į vyrus ir moteris, taip pat lyčių stereotipai, įskaitant stereotipus, paplitusius įvairiose srityse – nuo šeimos ir profesinio gyvenimo iki politikos.

Šiek tiek daugiau nei pusė europiečių mano, kad politikoje ir darbe su vyrais elgiamasi geriau nei su moterimis. Be to, respondentai daug labiau linkę teigti, kad medicinos darbuotojai, mokyklos ar universiteto darbuotojai, žiniasklaida ir reklama su vyrais elgiasi geriau nei su moterimis. Daugiau kaip pusė respondentų nurodo, kad visose šiose srityse, išskyrus politiką ir darbą, su moterimis ir vyrais elgiamasi vienodai. Visose srityse tik mažuma mano, kad moterys gauna geresnį gydymą.

Žvelgiant į ES lygmens rezultatus, akivaizdu, kad europiečiai linkę atmesti daugelį paplitusių lyčių stereotipų, nors esama išimčių, o stereotipų tendencija vis dar pastebima didelėmis proporcijomis. Nors daugiau nei aštuoni iš dešimties mano, kad vyrams yra priimtina verksti, maždaug šeši iš dešimties mano, kad moterys yra labiau linkusios priimti sprendimus, pagrįstus emocijomis. Ir nors dauguma nesutinka, kad svarbiausias vyro vaidmuo yra uždirbti pinigus ir kad svarbiausias moters vaidmuo yra rūpintis savo namais ir šeima, maždaug keturi iš dešimties vis dar sutinka su šiais teiginiais. Be to, maždaug trys ketvirtadaliai respondentų nesutinka, kad moterims nepatrauklu viešai reikšti tvirtą nuomonę, ir sutinka, kad vyrų ir moterų lygybė taip pat būtų naudinga. Tačiau, nepaisant to, nuomonės dėl to, ar feminizmas „nuėjo per toli“, yra gana skirtingos.

Kai kalbama apie lyčių vaidmenų namų ūkyje suvokimą, išvados yra nevienodos. Didžioji dauguma sutinka, kad svarbu, jog moterys ir vyrai būtų finansiškai nepriklausomi ir kad vaiko priežiūros atostogos praturtina tėvą, ir nesutinka, kad vyrai turėtų turėti galutinį žodį priimant svarbius šeimos sprendimus. Be to, mažesnė dauguma nesutinka, kad vaikų turėjimas yra labiau patenkinamas moteriai nei vyrui, ir sutinka, kad jei tėvo darbo užmokestis yra mažesnis nei motinos, jis turėtų atsisakyti darbo, kad prižiūrėtų vaikus, jei šeima nusprendžia, kad vienas iš tėvų turi tai padaryti. Tuo pačiu metu išlieka tam tikrų stereotipinių požiūrių į vaidmenų pasidalijimą namų ūkyje: daugiau nei pusė sutinka, kad apskritai šeimos gyvenimas nukenčia, kai motina dirba visą darbo dieną, ir nesutariama, ar vyrai natūraliai yra mažiau kompetentingi nei moterys atlikti namų ūkio užduotis.

Dauguma europiečių atmeta lyčių stereotipus, susijusius su profesiniu gyvenimu, daugiau nei pusė nesutinka, kad moterys turėtų teikti pirmenybę savo šeimos pareigoms, o ne karjerai, ir kad vyrai dažnai uždirba daugiau nei moterys, nes jų darbas yra reiklesnis. Be to, maždaug trys ketvirtadaliai

respondentų nesutinka, kad vaiko priežiūros atostogas išeinantys vyrai neturi pakankamai ambicijų siekti karjeros, ir atmeta mintį, kad moterys nėra pakankamai ambicingos, kad užimtų aukštesnes pareigas organizacijoje. Galiausiai, nors dauguma ES piliečių nurodo, kad moteris turi tokias pačias galimybes būti paaugštinta kaip vyras, vis dėlto daugiau nei keturi iš dešimties nesutinka, kad taip yra.

Su keliomis įspėjimais rezultatai apskritai yra teigiami, taip pat vertinant suvokimą apie lyčių stereotipus, susijusius su politika ir vadovaujamosiomis pareigomis. Didžioji dauguma atmeta teiginius, kad „moterys mažiau nei vyrai domisi atsakingomis pareigomis politikoje“ ir kad „moterys neturi reikiamų savybių ir įgūdžių, kad galėtų užimti“ tokias pareigas. Be to, dauguma europiečių sutinka, kad daugiau moterų politikoje lemia geresnius politinius sprendimus, ir daugiau nei pusė sutinka, kad laikinos priemonės (pvz., kvotos) yra būtinos siekiant įveikti esamą nepakankamą moterų atstovavimą politikoje. Vis dėlto nuomonės išsiskyrė dėl to, ar vyrai politikoje yra ambicingesni nei moterys.

Dauguma ES piliečių atmeta visus lyčių stereotipus, susijusius su vadovaujamosiomis pareigomis. Visų pirma, bent septyni iš dešimties nesutinka, kad vyrai yra geresni lyderiai nei moterys, kad vadovaujamas pareigas einančios moterys neparodo reikiamo autoriteto, kurį reikia rimtai vertinti, ir kad moterys yra pernelyg emocingos, kad būtų geros lyderės. Galiausiai daugiau kaip šeši iš dešimties nurodo, kad socialiniai emociniai įgūdžiai, kurie dažnai priskiriami moterims, yra svarbūs siekiant būti geru lyderiu, o maždaug trys ketvirtadaliai mano, kad lyčių aspektu grindžiamos vadovų komandos yra sėkmingesnės.

Kai viršijami ES vidurkiai, šis gana teigiamas vaizdas tampa labiau niuansuotas, pabrėžiant, kaip svarbu atsižvelgti į nacionalines aplinkybes ir socialinius bei demografinius ypatumus siekiant suprasti viešąją nuomonę apie lyčių stereotipus. Visų pirma, ES valstybėse narėse vyrauja labai skirtinga stereotipų tendencija. Skirtumai tarp didžiausios ir mažiausios šalies lygmens proporcijų, sutinkant su kiekvienu teiginiu, retai būna mažesni nei 40 procentinių punktų. Visų pirma, visų teiginių, susijusių su lyčių vaidmenimis politikoje, skirtumai yra nuolat dideli. Pavyzdžiui, 73 proc. punktų skirtumas atskiria respondentų, kurie sutinka, kad Slovakijos (83 proc.) ir Švedijos (10 proc.) politikoje vyrai yra ambicingesni nei moterys, dalis. Taip pat pastebimas ne mažesnis kaip 60 procentinių punktų skirtumas tarp pritarimo lygių teiginiais, kad „svarbiausias vyro vaidmuo yra uždirbti pinigus“ (nuo 75 proc. Slovakijoje iki 11 proc. Švedijoje), kad „svarbiausias moters vaidmuo yra rūpintis savo namais ir šeima“ (nuo 74 proc. Bulgarijoje iki 10 proc. Danijoje), kad „vaikų turėjimas moteriai teikia daugiau pasitenkinimo nei vyrui“ (nuo 79 proc. Vengrijoje iki 19

proc. Švedijoje) ir kad „apskritai vyrai yra mažiau kompetentingi nei moterys atlikti namų ūkio užduotis“ (nuo 74 proc. Vengrijoje iki 14 proc. Danijoje).

Skirtumai taip pat nustatyti atsižvelgiant į respondentų socialines ir demografines charakteristikas. Visose šešiose tyrime tirtose srityse vyrai rečiau nei moterys teigia, kad su vyrais elgiamasi geriau, ir dažniau teigia, kad su moterimis ir vyrais elgiamasi vienodai. Nenuostabu, kad vyrai taip pat yra labiau linkę į lyčių stereotipus nei moterys, ir tai paprastai yra akivaizdžiau, kai kalbama apie stereotipus, susijusius su profesiniu gyvenimu ir vadovaujamomis pareigomis. Kai kuriais atvejais skirtumas tarp vyrų ir moterų suvokimo yra didesnis tarp jauniausių respondentų nei tarp vyresnio amžiaus respondentų.

Daugeliu atvejų taip yra dėl to, kad jauniausių vyrų požiūris labiau atitinka vyresnio amžiaus vyrų požiūrį nei jų bendraamžių moterų požiūrį. Pavyzdžiui, 15–24 metų vyrai yra daug labiau linkę nei jų kolegės moterys sutikti, kad svarbiausias vyro vaidmuo yra uždirbti pinigų, kad svarbiausias moters vaidmuo yra rūpintis savo namais ir šeima, kad feminizmas „nuėjo per toli“, kad šeimos gyvenimas nukentčia, kai motina dirba visą darbo dieną, ir kad vyrai natūraliai yra mažiau kompetentingi atlikti namų ruošos darbus. Be to, taip pat galima pastebėti suvokimo skirtumus pagal respondentų išsilavinimo lygį, socialinę ir profesinę kategoriją ir finansinę padėtį.

Apibendrinant, išvadose pabrėžiamas ES piliečių požiūrio į lyčių stereotipus niuansų pobūdis. Nors vyrauja tendencija atsisakyti stereotipų ES lygmeniu, tiek šalyse, tiek tarp socialinių ir demografinių kintamųjų atsiranda skirtingų požiūrių. Šių skirtumų pripažinimas yra labai svarbus rengiant tikslines strategijas, kuriomis būtų veiksmingai kovojama su šališkumu lyčių atžvilgiu.



## Techninės specifikacijos

Nuo 2024 m. sausio 12 d. iki vasario 4 d. Europos Komisijos Komunikacijos generalinio direktorato Žiniasklaidos stebėsenos ir „Eurobarometro“ skyriaus prašymu „Verian“ (buvęs „Kantar Public“) „Kantar Belgium“ vardu atliko 100.3 „Eurobarometro“ apklausą.

100.3 banga apima atitinkamų Europos Sąjungos valstybių narių pilietybių gyventojus, gyvenančius kiekvienoje iš 27 valstybių narių ir vyresnius nei 15 metų.

Visose šalyse taikomas pagrindinis imties modelis yra sluoksninis daugiapakopis atsitiktinis (tikimybinis) modelis. Kiekvienoje šalyje imties sąrašas pirmiausia suskirstomas pagal NUTS regionus, o kiekviename regione – pagal miesto matą (DEGURBA). Kiekviename sluoksnyje atrinktų imties taškų skaičius atitinka 15+ sluoksnio tiriamąją visumą. Antrajame etape kiekviename sluoksnyje imties taškai buvo parinkti su tikimybe, proporcinga jų 0+ tiriamosios visumos dydžiui. Taigi imtys apima visą tirtų šalių teritoriją pagal Eurostato NUTS II (arba lygiavertį) ir pagal atitinkamų tautybių nuolatinių gyventojų pasiskirstymą pagal didmiesčių, miesto ir kaimo vietas.<sup>30</sup>

Kiekvienoje atrinktoje mėginių ėmimo vietoje atsitiktine tvarka buvo nustatyta pradinė koordinatė ir atvirkštinio geografinio kodavimo priemonė, naudojama arčiausiai koordinatės esančiam adresui nustatyti. Šis adresas buvo pradinis adresas atsitiktiniam pasivaikščiavimui. Kiti adresai (kiekvienas N-tas adresas) buvo pasirinkti pagal standartines "atsitiktinio maršruto" procedūras iš pradinio adreso. Kiekviename namų ūkyje respondentas buvo atrenkamas atsitiktine tvarka. Atsitiktinės atrankos metodas priklausė nuo namų ūkio dydžio. Pavyzdžiui, namų ūkių, kuriuose yra daugiau kaip du 15 narių, atveju scenarijus buvo naudojamas informatoriui (tikrintojo klausimyną užpildžiusiam asmeniui) arba kitam reikalavimus atitinkančiam namų ūkio nariui pasirinkti. Namų ūkių, turinčių tris 15+ narius, atveju scenarijus buvo naudojamas informatoriui (1/3 laiko) arba kitiems dviem reikalavimus atitinkantiems namų ūkio nariams (2/3 laiko) atrinkti. Kai buvo atrinkti kiti du nariai, interviuotojui buvo liepta paprašyti jauniausio arba vyriausio. Scenarijus atsitiktinai priskirtų pasirinkimą jauniausiam ar vyriausiam su vienoda tikimybe. Šis procesas tęsiamas keturiems vyresniems nei 15 metų namų ūkio nariams, atsitiktine tvarka prašant jauniausio, antro jauniausio ir vyriausio. Namų ūkiams,

turintiems penkis 15+ narius, grįžtame prie paskutinio gimtadienio taisyklės.

Jei su niekuo namų ūkyje nebuvo susisiepta arba jei pasirinktas respondentas nebuvo pasiekiamas (užimtas), apklausėjas pakartotinai apsilankė tame pačiame namų ūkyje iki trijų papildomų kartų (iš viso keturi bandymai susisiekti). Apklausėjai niekada nenurodo, kad apklausa atliekama Europos Komisijos vardu iš anksto; gavusios prašymą, jos gali pateikti šią informaciją, kai tyrimas baigiamas.

Įdarbinimo etapas šiek tiek skyrėsi Nyderlanduose, Suomijoje ir Švedijoje. Dviejose pastarosiose šalyse adresų imtis kiekvienoje mėginių ėmimo vietoje buvo atrinkta iš adresų arba gyventojų registro (Suomijoje atranka atliekama ne visose mėginių ėmimo vietose, tačiau kai kuriose iš jų atsakymų lygis turėtų pagerėti). Adresai buvo atrenkami atsitiktine tvarka. Tada su namų ūkiais buvo susisiepta telefonu ir jie buvo pasamdyti dalyvauti apklausoje. Nyderlanduose naudojama dviejų kadruų RDD imtis (mobiliojo ir fiksuotojo ryšio numeriai), nes nėra išsamaus gyventojų registro, kuriame būtų nurodyti turimi telefono numeriai. Skaičių pasirinkimas abiejuose kadruose atliekamas atsitiktiniu būdu, o kiekvienas skaičius gauna vienodą atrankos tikimybę. Skirtingai nuo Švedijos ir Suomijos, imtis yra nesugrupuota.

30 Miesto kaimo vietovių klasifikacija pagal DEGURBA (<https://ec.europa.eu/eurostat/web/degree-of-urbanisation/ground>)

Specialioji „Eurobarometro“ apklausa Nr. 545 „Lyčių stereotipai“

ŠALYS	Instaliacijos	Nuomonės Nr.	FIELDWORKS Datos		GYVENTOJAI 15+	ES DALIS
BE Belgija	MCM Belgija	1057	12-01-24	30-01-24	9 619 330	2,50 %
BG Bulgarija	Kantaras TNS BBSS	1037	12-01-24	01-02-24	5 917 534	1,60 %
CZ Čekija	STEM/MARK	1045	12-01-24	29-01-24	8 982 035	2,40 %
DK Danija	Mantija Danija (Verų k.)	1019	13-01-24	04-02-24	4 891 261	1,30 %
DE Vokietija	Mantija Vokietija (Verų k.)	1537	15-01-24	04-02-24	71 677 231	18,90 %
EE Estija	Norstatas Eesti	1005	13-01-24	31-01-24	1 111 597	0,30 %
IE Airija	B ir A tyrimai	1005	12-01-24	01-02-24	4 005 909	1,10 %
EL Graikija	Kantar Graikija	1017	13-01-24	31-01-24	9 167 896	2,40 %
ES Ispanija	Mantija Ispanija (Verų k.)	1005	15-01-24	02-02-24	40 639 381	10,70 %
FR Prancūzija	MCM Prancūzija	1005	12-01-24	31-01-24	55 700 114	14,70 %
HR Kroatija	Hendal	1044	12-01-24	31-01-24	3 461 468	0,90 %
IT Italija	Testpoint Italia	1031	12-01-24	30-01-24	51 599 668	13,60 %
CY Kipro Respublika	CYMAR rinkos tyrimai	505	12-01-24	31-01-24	752 304	0,20 %
LV Latvija	Kantar TNS Latvijoje	1001	12-01-24	29-01-24	1 590 245	0,40 %
LT Lietuva	„Norstat LT“	1005	13-01-24	29-01-24	2 373 312	0,60 %
LU Liuksemburgas	ILRES	505	15-01-24	03-02-24	533 335	0,10 %
HU Vengrija	Kantaras Hofmannas	1023	12-01-24	30-01-24	8 313 539	2,20 %
MT Malta	MISCO International	507	12-01-24	03-02-24	446 788	0,10 %
NL Nyderlandai	Mantle Netherlands (Verian)	1001	12-01-24	31-01-24	14 763 684	3,90 %
AT Austrija	Das Österreichische Gallup Ins.	1007	12-01-24	„31-01-24	7 647 176	2,00 %
PL Lenkija	Kolektyviniai moksliniai tyrimai	1012	15-01-24	31-01-24	31 982 941	8,40 %
PT Portugal	Intercampus SA	1055	15-01-24	02-02-24	8 915 624	2,30 %
RO Rumunija	CSOP SRL	1055	15-01-024	01-02-24	16 174 719	4,30 %
SL Slovėnija	„Mediana DOO“	1022	12-01-24	25-01-24	1 791 246	0,50 %
SK Slovakija	MNFORCE	1011	12-01-24	„25-01-24	4 591 487	1,20 %
FI Suomija	Taloustutkimus Oy	1010	12-01-24	04-02-24	4 672 932	1,20 %
SE Švedija	Mantle Sweden (Verian)	1047	12-01-24	01-02-24	8 541 497	2,20 %
IŠ VISO ES 27		26601	12-01-24	04-02-24	379 864 254	100 %

\* Reikėtų pažymėti, kad šioje lentelėje nurodytas bendras procentinis dydis dėl apvalinimo gali viršyti 100 %.

Specialioji „Eurobarometro“ apklausa Nr. 545 „Lyčių stereotipai“

**Apklaustos režimas pagal šalis**

Pokalbiai buvo rengiami tiesiogiai, fiziškai žmonių namuose arba per nuotolinį vaizdo bendravimą atitinkama nacionaline kalba. Interviu su nuotoliniu vaizdo pokalbiu (tiesioginis pokalbis internetu arba CAVI – kompiuterinis vaizdo pokalbis) vyko tik Čekijoje, Danijoje, Maltoje ir Suomijoje.

	ŠALYS	CAPI TARPININKAVIM Ū SKAIČIUS	CAVI TARNYBŲ SKAIČIUS	INTERVIEW S IŠ VISO
BE	Belgija	1067		1067
BG	Bulgarija	1037		1037
CZ	Čekija	857	189	1046
DK	Danija	813	206	1019
DE	Vokietija	1537		1537
EE	Estija	1008		1008
IE	Airija	1005		1005
EL	Graikija	1017		1017
ES	Ispanija	1008		1008
FR	Prancūzija	1008		1008
HR	Kroatija	1044		1044
IT	Italija	1031		1031
CY	Kipro Respublika	506		506
LV	Latvija	1001		1001
LT	Lietuva	1008		1008
LU	Liuksemburgas	505		505
HU	Vengrija	1023		1023
MT	Malta	353	154	507
NL	Nyderlandai	1001		1001
AT	Austrija	1007		1007
PL	Lenkija	1012		1012
PT	Portugal	1058		1058
RO	Rumunija	1056		1056
SL	Slovėnija	1022		1022
SK	Slovakija	1011		1011
FI	Suomija	749	261	1010
SE	Švedija	1047		1047
	Iš viso ES 27	25791	810	26601

CAPI: Kompiuterizuotas asmeninis pokalbis

CAVI komitetas: Kompiuterizuotas vaizdo interviu

### Atsako dažnis

Atliekamas kiekvienos šalies imties ir visos populiacijos (t. y. visos šalies populiacijos) palyginimas. Svoriai naudojami siekiant pagal amžių, regioną ir urbanizacijos laipsnį sulyginti atsakantį mėginį su visata. Europos įverčiams (t. y. ES vidurkiui) koreguojami atskirų šalių svoriai, juos padidinant arba sumažinant, kad būtų atspindėta vyresnių nei 15 metų amžiaus gyventojų dalis, palyginti su vyresnių nei 15 metų amžiaus ES gyventojų dalimi.

### Klaidų ribos

Atsakymų lygis apskaičiuojamas bendrą visų apklausų skaičių padalijus iš visų apklauktų adresų skaičiaus, išskyrus tuos, kurie neatitinka reikalavimų, bet įskaitant tuos, kurių tinkamumas finansuoti nežinomas. „EUROBAROMETER“ tyrimo 100,3 bangos atsakymų lygis ES 27 šalyse, apskaičiuotas Verian (buvusio „Kantar Public“), yra:

	ŠALYS	ATSAKOMYBĖS LAIKOTARPIAI
BE	Belgija	48,9 %
BG	Bulgarija	47,0 %
CZ	Čekija	51,2 %
DK	Danija	31,0 %
DE	Vokietija	28,7 %
EE	Estija	35,3 %
IE	Airija	37,8 %
EL	Graikija	29,8 %
ES	Ispanija	35,1 %
FR	Prancūzija	39,0 %
HR	Kroatija	39,1 %
IT	Italija	25,0 %
CY	Kipro Respublika	45,5 %
LV	Latvija	32,5 %
LT	Lietuva	44,8 %
LU	Liuksemburgas	28,9 %
HU	Vengrija	56,9 %
MT	Malta	54,4 %
NL	Nyderlandai	56,8 %
AT	Austrija	41,6 %
PL	Lenkija	41,5 %
PT	Portugal	54,3 %
RO	Rumunija	48,7 %
SL	Slovėnija	36,8 %
SK	Slovakija	48,3 %
FI	Suomija	23,2 %
SE	Švedija	73,5 %

Specialioji „Eurobarometro“ apklausa Nr. 545 „Lyčių stereotipai“

Skaitytajams primenama, kad tyrimo rezultatai yra įverčiai, kurių tikslumas, kai viskas yra vienoda, priklauso nuo imties dydžio ir nustatyto procentinio dydžio. Su maždaug 1000 interviu pavyzdžiais, realūs procentai skiriasi pagal šias patikimumo ribas:

Statistinės maržos dėl atrankos proceso

(95 % pasiklovimo lygis)

*įvairūs imties dydžiai yra eilutėse*

*įvairūs stebimi rezultatai pateikiami stulpeliuose*

	5 %	10 %	15 %	20 %	25 %	30 %	35 %	40 %	45 %	50 %	
	95 %	90 %	85 %	80 %	75 %	70 %	65 %	60 %	55 %	50 %	
N = 50	6,0	8,3	9,9	11,1	12,0	12,7	13,2	13,6	13,8	13,9	N = 50
N = 500	1,9	2,6	3,1	3,5	3,8	4,0	4,2	4,3	4,4	4,4	N = 500
<b>N = 1000</b>	<b>1,4</b>	<b>1,9</b>	<b>2,2</b>	<b>2,5</b>	<b>2,7</b>	<b>2,8</b>	<b>3,0</b>	<b>3,0</b>	<b>3,1</b>	<b>3,1</b>	<b>N = 1000</b>
N = 1500	1,1	1,5	1,8	2,0	2,2	2,3	2,4	2,5	2,5	2,5	N = 1500
N = 2000 m.	1,0	1,3	1,6	1,8	1,9	2,0	2,1	2,1	2,2	2,2	N = 2000 m.
N = 3000	0,8	1,1	1,3	1,4	1,5	1,6	1,7	1,8	1,8	1,8	N = 3000
N = 4000	0,7	0,9	1,1	1,2	1,3	1,4	1,5	1,5	1,5	1,5	N = 4000
N = 5000	0,6	0,8	1,0	1,1	1,2	1,3	1,3	1,4	1,4	1,4	N = 5000
N = 6000	0,6	0,8	0,9	1,0	1,1	1,2	1,2	1,2	1,3	1,3	N = 6000
N = 7000	0,5	0,7	0,8	0,9	1,0	1,1	1,1	1,1	1,2	1,2	N = 7000
N = 7500	0,5	0,7	0,8	0,9	1,0	1,0	1,1	1,1	1,1	1,1	N = 7500
N = 8000	0,5	0,7	0,8	0,9	0,9	1,0	1,0	1,1	1,1	1,1	N = 8000
N = 9000	0,5	0,6	0,7	0,8	0,9	0,9	1,0	1,0	1,0	1,0	N = 9000
N=10000	0,4	0,6	0,7	0,8	0,8	0,9	0,9	1,0	1,0	1,0	N=10000
N = 11000	0,4	0,6	0,7	0,7	0,8	0,9	0,9	0,9	0,9	0,9	N = 11000
N = 12000	0,4	0,5	0,6	0,7	0,8	0,8	0,9	0,9	0,9	0,9	N = 12000
N = 13000	0,4	0,5	0,6	0,7	0,7	0,8	0,8	0,8	0,9	0,9	N = 13000
N = 14000	0,4	0,5	0,6	0,7	0,7	0,8	0,8	0,8	0,8	0,8	N = 14000
N = 15000	0,3	0,5	0,6	0,6	0,7	0,7	0,8	0,8	0,8	0,8	N = 15000
	5 %	10 %	15 %	20 %	25 %	30 %	35 %	40 %	45 %	50 %	
	95 %	90 %	85 %	80 %	75 %	70 %	65 %	60 %	55 %	50 %	



## Lentelės

QD1.1 Ar, jūsų nuomone, skiriasi požiūris į moteris ir vyrus kiekvienoje iš toliau nurodytų situacijų (MŪSŲ ŠALYJE)?

### Mokykloje / universitete (%)

	Taip, su moterimis elgiamasi geriau	Taip, su vyrais elgiamasi geriau	Ne, su jais elgiamasi taip pat	Nežinau
27 ES valstybės narės	9	20	67	4
BE	10	23	65	2
BG	15	11	68	6
CZ	10	16	72	2
DK	10	18	67	5
DE	10	23	63	4
EE	13	11	67	9
IE	8	19	69	4
EL	4	11	83	2
ES	7	12	78	3
FR	5	21	68	6
HR	8	34	55	3
IT	7	23	68	2
CY	14	16	65	5
LV	13	7	74	6
LT	7	11	77	5
LU	5	13	76	6
HU	8	18	69	5
MT	5	7	85	3
NL	8	28	60	4
AT	13	27	57	3
PL	13	20	64	3
PT	16	12	69	3
RO	13	21	62	4
SI	15	17	67	1
SK	12	17	68	3
FI	11	11	72	6
SE	15	31	50	4

Specialioji „Eurobarometro“ apklausa Nr. 545 „Lyčių stereotipai“

QD1.2 Ar, jūsų nuomone, skiriasi požiūris į moteris ir vyrus kiekvienoje iš toliau nurodytų situacijų (MŪSŲ ŠALYJE)?

**Darbas (%)**

	Taip, su moterimis elgiamasi geriau	Taip, su vyrais elgiamasi geriau	Ne, su jais elgiamasi taip pat	Nežinau
27 ES valstybės narės	6	51	40	3
BE	9	52	37	2
BG	12	21	61	6
CZ	6	35	56	3
DK	2	53	41	4
DE	4	62	31	3
EE	6	30	56	8
IE	6	45	44	5
EL	6	48	45	1
ES	7	43	47	3
FR	4	66	27	3
HR	8	49	41	2
IT	5	54	39	2
CY	13	46	37	4
LV	5	22	69	4
LT	6	30	61	3
LU	3	55	39	3
HU	5	40	52	3
MT	9	34	55	2
NL	3	64	29	4
AT	9	50	37	4
PL	7	36	53	4
PT	10	45	42	3
RO	13	28	54	5
SI	4	46	49	1
SK	6	38	53	3
FI	2	45	46	7
SE	3	59	35	3



Specialioji „Eurobarometro“ apklausa Nr. 545 „Lyčių stereotipai“

QD1.3 Ar, jūsų nuomone, skiriasi požiūris į moteris ir vyrus kiekvienoje iš toliau nurodytų situacijų (MŪSŲ ŠALYJE)?

**Pagal medicinos darbuotojus (%)**

	Taip, su moterimis elgiamasi geriau	Taip, su vyrais elgiamasi geriau	Ne, su jais elgiamasi taip pat	Nežinau
27 ES valstybės narės	9	19	68	4
BE	12	16	69	3
BG	13	11	70	6
CZ	8	18	72	2
DK	13	13	68	6
DE	10	25	61	4
EE	12	10	70	8
IE	8	20	68	4
EL	4	13	82	1
ES	6	10	81	3
FR	8	19	66	7
HR	10	34	54	2
IT	7	22	70	1
CY	12	17	66	5
LV	9	8	79	4
LT	7	10	79	4
LU	7	12	75	6
HU	13	18	64	5
MT	6	6	85	3
NL	6	25	65	4
AT	10	23	63	4
PL	7	22	68	3
PT	4	9	85	2
RO	15	17	65	3
SI	9	11	78	2
SK	10	13	74	3
FI	8	9	76	7
SE	6	38	51	5

Specialioji „Eurobarometro“ apklausa Nr. 545 „Lyčių stereotipai“

QD1.4 Ar, jūsų nuomone, skiriasi požiūris į moteris ir vyrus kiekvienoje iš toliau nurodytų situacijų (MŪSŲ ŠALYJE)?

Žiniasklaidoje (%)

	Taip, su moterimis elgiamasi geriau	Taip, su vyrais elgiamasi geriau	Ne, su jais elgiamasi taip pat	Nežinau
27 ES valstybės narės	10	31	54	5
BE	12	34	51	3
BG	14	11	64	11
CZ	8	15	72	5
DK	8	40	46	6
DE	12	30	51	7
EE	9	20	60	11
IE	11	37	46	6
EL	13	20	65	2
ES	14	24	57	5
FR	6	42	45	7
HR	9	40	48	3
IT	9	33	54	4
CY	17	22	55	6
LV	7	8	76	9
LT	5	13	74	8
LU	6	39	49	6
HU	13	23	59	5
MT	18	18	59	5
NL	10	48	38	4
AT	13	30	53	4
PL	9	24	64	3
PT	6	13	77	4
RO	15	27	52	6
SI	13	20	65	2
SK	7	19	68	6
FI	11	36	46	7
SE	9	54	33	4

Specialioji „Eurobarometro“ apklausa Nr. 545 „Lyčių stereotipai“

QD1.5 Ar, jūsų nuomone, skiriasi požiūris į moteris ir vyrus kiekvienoje iš toliau nurodytų situacijų (MŪSŲ ŠALYJE)?

**Reklamoje (%)**

	Taip, su moterimis elgiamasi geriau	Taip, su vyrais elgiamasi geriau	Ne, su jais elgiamasi taip pat	Nežinau
27 ES valstybės narės	15	26	53	6
BE	18	30	48	4
BG	18	9	60	13
CZ	12	13	70	5
DK	13	29	48	10
DE	19	24	50	7
EE	16	13	56	15
IE	12	29	50	9
EL	22	15	60	3
ES	16	30	50	4
FR	8	38	46	8
HR	7	38	51	4
IT	15	30	52	3
CY	32	14	49	5
LV	10	5	74	11
LT	7	10	74	9
LU	10	36	47	7
HU	17	16	61	6
MT	27	21	48	4
NL	12	29	50	9
AT	17	25	53	5
PL	12	20	64	4
PT	9	10	75	6
RO	21	22	50	7
SI	27	11	60	2
SK	9	15	69	7
FI	15	28	49	8
SE	9	45	38	8

Specialioji „Eurobarometro“ apklausa Nr. 545 „Lyčių stereotipai“

QD1.6 Ar, jūsų nuomone, skiriasi požiūris į moteris ir vyrus kiekvienoje iš toliau nurodytų situacijų (MŪSŲ ŠALYJE)?

**Politikoje (%)**

	Taip, su moterimis elgiamasi geriau	Taip, su vyrais elgiamasi geriau	Ne, su jais elgiamasi taip pat	Nežinau
27 ES valstybės narės	6	54	37	3
BE	7	56	34	3
BG	9	37	49	5
CZ	9	41	47	3
DK	4	52	39	5
DE	7	57	33	3
EE	5	49	39	7
IE	6	64	26	4
EL	2	59	38	1
ES	9	43	45	3
FR	4	65	27	4
HR	6	57	35	2
IT	5	53	40	2
CY	7	65	24	4
LV	5	33	56	6
LT	4	36	57	3
LU	2	65	29	4
HU	4	52	42	2
MT	14	42	40	4
NL	5	62	31	2
AT	10	45	42	3
PL	6	44	47	3
PT	4	52	40	4
RO	11	48	38	3
SI	5	60	34	1
SK	6	41	48	5
FI	6	56	34	4
SE	2	70	26	2

Specialioji „Eurobarometro“ apklausa Nr. 545 „Lyčių stereotipai“

QD2.1 Nurodykite, ar sutinkate su kiekvienu iš šių teiginių.

Vyrams priimtina verkti (%)

	Visiškai sutinku		Nusiteikę sutikti		Nusiteikę nesutikti		Visiškai nesutinku		Tai priklauso (SONTANEOUS)		Nežinau		Iš viso „Sutinku“		Iš viso „nesutinka“	
	2024 m. sausio – vasario mėn.	Diff. 2017 m. birželio mėn.	2024 m. sausio – vasario mėn.	Diff. 2017 m. birželio mėn.	2024 m. sausio – vasario mėn.	Diff. 2017 m. birželio mėn.	2024 m. sausio – vasario mėn.	Diff. 2017 m. birželio mėn.	2024 m. sausio – vasario mėn.	Diff. 2017 m. birželio mėn.	2024 m. sausio – vasario mėn.	Diff. 2017 m. birželio mėn.	2024 m. sausio – vasario mėn.	Diff. 2017 m. birželio mėn.	2024 m. sausio – vasario mėn.	Diff. 2017 m. birželio mėn.
27 ES valstybės narės	51	-3	34	0	9	2	4	1	1	0	1	0	85	-3	13	3
BE	54	7	32	-12	8	1	5	3	0	0	1	1	86	-5	13	4
BG	25	1	42	4	17	0	9	-6	2	0	5	1	67	5	26	-6
CZ	43	14	41	-10	9	-5	4	1	0	0	3	0	84	4	13	-4
DK	82	-4	10	0	3	2	2	0	1	1	2	1	92	-4	5	2
DE	54	-14	34	8	7	3	3	2	1	1	1	0	88	-6	10	5
EE	35	-6	38	-6	13	4	6	2	5	4	3	2	73	-12	19	6
IE	59	-4	32	1	4	0	2	0	1	1	2	2	91	-3	6	0
EL	47	11	42	-2	8	-6	3	-2	0	-1	0	0	89	9	11	-8
ES	76	9	19	-8	2	-1	2	1	0	0	1	-1	95	1	4	0
FR	60	-4	31	1	5	2	3	1	0	0	1	0	91	-3	8	3
HR	28	1	48	4	14	-3	7	-1	1	-2	2	1	76	5	21	-4
IT	38	6	47	-6	11	2	3	0	0	-2	1	0	85	0	14	2
CY	49	-1	34	4	7	-4	8	-1	0	0	2	2	83	3	15	-5
LV	43	1	28	-7	16	2	6	0	4	3	3	1	71	-6	22	2
LT	27	4	42	2	20	-1	9	-4	1	0	1	-1	69	6	29	-5
LU	73	10	21	-13	2	0	3	3	1	1	0	-1	94	-3	5	3
HU	31	-2	44	0	15	1	7	0	1	1	2	0	75	-2	22	1
MT	41	3	51	-2	5	-1	2	1	1	1	0	-2	92	1	7	0
NL	79	-2	16	-1	3	2	2	1	0	0	0	0	95	-3	5	3
AT	37	-6	37	1	13	1	8	2	3	2	2	0	74	-5	21	3
PL	22	-3	48	1	20	4	7	0	2	1	1	-3	70	-2	27	4
PT	41	-12	50	7	4	1	2	2	1	1	2	1	91	-5	6	3
RO	24	-3	40	3	23	4	11	-3	1	0	1	-1	64	0	34	1
SI	48	-3	32	1	11	0	7	2	1	0	1	0	80	-2	18	2
SK	26	6	47	-1	14	-4	5	-2	3	1	5	0	73	5	19	-6
FI	86	0	10	-2	2	1	1	0	1	1	0	0	96	-2	3	1
SE	95	0	3	-1	1	0	1	1	0	0	0	0	98	-1	2	1

Specialioji „Eurobarometro“ apklausa Nr. 545 „Lyčių stereotipai“

QD2.2 Nurodykite, ar sutinkate su kiekvienu iš šių teiginių.

Moterys dažniau nei vyrai priima sprendimus remdamosi savo emocijomis (proc.)

	Visiškai sutinku		Nusiteikę sutikti		Nusiteikę nesutikti		Visiškai nesutinku		Tai priklauso (SONTANEU S)		Nežinau		Iš viso „Sutinku“		Iš viso „nesutinka“	
	2024 m. sausio – vasario mėn.	Diff. 2017 m. birželio mėn.	2024 m. sausio – vasario mėn.	Diff. 2017 m. birželio mėn.	2024 m. sausio – vasario mėn.	Diff. 2017 m. birželio mėn.	2024 m. sausio – vasario mėn.	Diff. 2017 m. birželio mėn.	2024 m. sausio – vasario mėn.	Diff. 2017 m. birželio mėn.	2024 m. sausio – vasario mėn.	Diff. 2017 m. birželio mėn.	2024 m. sausio – vasario mėn.	Diff. 2017 m. birželio mėn.	2024 m. sausio – vasario mėn.	Diff. 2017 m. birželio mėn.
27 ES valstybės narės	19	-6	43	-1	21	3	13	4	1	0	3	0	62	-7	34	7
BE	14	-1	45	-2	28	1	11	1	1	1	1	0	59	-3	39	2
BG	31	-20	46	14	14	6	4	-1	1	0	4	1	77	-6	18	5
CZ	23	-5	53	-2	16	1	5	4	1	1	2	1	76	-7	21	5
DK	22	-5	39	2	15	-2	19	5	2	1	3	-1	61	-3	34	3
DE	21	-7	47	3	18	1	9	3	2	0	3	0	68	-4	27	4
EE	26	-9	47	4	14	1	5	1	4	3	4	0	73	-5	19	2
IE	23	-6	43	0	18	3	11	1	1	1	4	1	66	-6	29	4
EL	18	-13	45	-1	25	9	10	4	1	1	1	0	63	-14	35	13
ES	17	1	31	-6	20	-1	27	7	1	-1	4	0	48	-5	47	6
FR	17	-1	29	-10	28	6	19	4	2	2	5	-1	46	-11	47	10
HR	23	-8	51	6	17	3	7	0	1	0	1	-1	74	-2	24	3
IT	18	-11	48	-2	22	6	9	6	0	-1	3	2	66	-13	31	12
CY	34	-7	40	2	16	3	6	0	0	-1	4	3	74	-5	22	3
LV	31	-12	44	4	15	6	6	2	1	0	3	0	75	-8	21	8
LT	25	-9	49	2	16	5	6	2	1	0	3	0	74	-7	22	7
LU	16	-1	36	-5	24	-2	15	5	6	4	3	-1	52	-6	39	3
HU	29	-17	46	5	16	7	6	4	1	1	2	0	75	-12	22	11
MT	17	-1	58	1	16	-3	6	4	1	0	2	-1	75	0	22	1
NL	18	-5	42	-3	18	2	16	7	4	1	2	-2	60	-8	34	9
AT	18	-5	47	4	18	3	10	-5	5	3	2	0	65	-1	28	-2
PL	20	-6	55	1	16	3	6	4	2	1	1	-3	75	-5	22	7
PT	9	-7	55	-8	25	11	6	2	2	2	3	0	64	-15	31	13
RO	17	-9	40	1	26	3	12	4	1	0	4	1	57	-8	38	7
SI	32	-10	43	4	16	5	7	1	1	0	1	0	75	-6	23	6
SK	28	-6	48	-1	14	4	5	4	2	1	3	-2	76	-7	19	8
FI	25	1	42	-8	16	0	11	4	5	5	1	-2	67	-7	27	4
SE	20	3	37	7	13	-5	29	-2	0	-2	1	-1	57	10	42	-7

Specialioji „Eurobarometro“ apklausa Nr. 545 „Lyčių stereotipai“

QD2.3 Nurodykite, ar sutinkate su kiekvienu iš šių teiginių.

Svarbiausias vyro vaidmuo yra uždirbti pinigus (%)

	Visiškai sutinku		Nusiteikę sutikti		Nusiteikę nesutikti		Visiškai nesutinku		Tai priklauso (SONTANEOUS)		Nežinau		Iš viso „Sutinku“		Iš viso „nesutinka“	
	2024 m. sausio – vasario mėn.	Diff. 2017 m. birželio mėn.	2024 m. sausio – vasario mėn.	Diff. 2017 m. birželio mėn.	2024 m. sausio – vasario mėn.	Diff. 2017 m. birželio mėn.	2024 m. sausio – vasario mėn.	Diff. 2017 m. birželio mėn.	2024 m. sausio – vasario mėn.	Diff. 2017 m. birželio mėn.	2024 m. sausio – vasario mėn.	Diff. 2017 m. birželio mėn.	2024 m. sausio – vasario mėn.	Diff. 2017 m. birželio mėn.	2024 m. sausio – vasario mėn.	Diff. 2017 m. birželio mėn.
27 ES valstybės narės	15	-1	27	0	28	-2	28	3	1	0	1	0	42	-1	56	1
BE	11	2	25	-6	33	-2	30	5	1	1	0	0	36	-4	63	3
BG	37	-14	37	7	17	4	6	2	1	0	2	1	74	-7	23	6
CZ	26	-2	39	-5	22	0	10	6	1	0	2	1	65	-7	32	6
DK	4	-2	9	-2	19	-5	65	9	2	0	1	0	13	-4	84	4
DE	14	-2	24	3	29	-7	31	5	2	1	0	0	38	1	60	-2
EE	20	-2	35	4	24	-6	14	-1	5	4	2	1	55	2	38	-7
IE	13	-1	21	-4	29	2	33	1	2	0	2	2	34	-5	62	3
EL	22	-6	32	-5	33	8	13	3	0	0	0	0	54	-11	46	11
ES	9	2	17	-3	25	-2	47	3	1	-1	1	1	26	-1	72	1
FR	10	-1	24	4	27	-7	37	3	0	0	2	1	34	3	64	-4
HR	18	2	30	-9	32	5	18	2	1	0	1	0	48	-7	50	7
IT	15	-4	31	-7	36	8	17	4	0	-1	1	0	46	-11	53	12
CY	26	11	27	3	22	-7	22	-9	1	0	2	2	53	14	44	-16
LV	30	-6	30	-2	26	4	12	3	1	1	1	0	60	-8	38	7
LT	23	-7	34	-3	28	4	13	4	1	1	1	1	57	-10	41	8
LU	8	-1	18	-4	34	-7	36	10	3	2	1	0	26	-5	70	3
HU	31	-5	40	-3	19	5	8	2	1	1	1	0	71	-8	27	7
MT	10	2	34	6	34	-12	21	6	1	-1	0	-1	44	8	55	-6
NL	3	-2	13	0	27	2	54	-2	2	1	1	1	16	-2	81	0
AT	16	2	30	2	29	0	20	-7	3	2	2	1	46	4	49	-7
PL	25	2	44	2	21	-8	8	4	1	0	1	0	69	4	29	-4
PT	6	-5	34	5	41	1	17	-2	1	0	1	1	40	0	58	-1
RO	29	-5	31	-2	28	7	10	0	0	-1	2	1	60	-7	38	7
SI	16	-3	23	0	35	0	25	3	1	1	0	-1	39	-3	60	3
SK	32	0	43	0	17	0	5	2	2	0	1	-2	75	0	22	2
FI	5	-2	13	-6	27	-13	49	16	5	4	1	1	18	-8	76	3
SE	4	1	7	0	14	2	75	-1	0	-1	0	-1	11	1	89	1

Specialioji „Eurobarometro“ apklausa Nr. 545 „Lyčių stereotipai“

QD2.4 Nurodykite, ar sutinkate, ar nesutinkate su kiekvienu iš šių teiginių.

Svarbiausias moters vaidmuo yra rūpintis savo namais ir šeima (%)

	Visiškai sutinku		Nusiteikę sutikti		Nusiteikę nesutikti		Visiškai nesutinku		Tai priklauso (SONTANEOUS)		Nežinau		Iš viso „Sutinku“		Iš viso „nesutinka“	
	2024 m. sausio – vasario mėn.	Diff. 2017 m. birželio mėn.	2024 m. sausio – vasario mėn.	Diff. 2017 m. birželio mėn.	2024 m. sausio – vasario mėn.	Diff. 2017 m. birželio mėn.	2024 m. sausio – vasario mėn.	Diff. 2017 m. birželio mėn.	2024 m. sausio – vasario mėn.	Diff. 2017 m. birželio mėn.	2024 m. sausio – vasario mėn.	Diff. 2017 m. birželio mėn.	2024 m. sausio – vasario mėn.	Diff. 2017 m. birželio mėn.	2024 m. sausio – vasario mėn.	Diff. 2017 m. birželio mėn.
27 ES valstybės narės	12	-5	26	-1	28	1	32	5	1	0	1	0	38	-6	60	6
BE	9	-2	22	-5	31	-4	36	9	2	2	0	0	31	-7	67	5
BG	35	-15	39	8	19	7	6	1	0	-1	1	0	74	-7	25	8
CZ	22	-9	45	-1	19	1	11	8	1	0	2	1	67	-10	30	9
DK	2	-3	8	-1	16	-5	71	9	2	0	1	0	10	-4	87	4
DE	9	-1	23	5	30	-5	35	-1	2	2	1	0	32	4	65	-6
EE	20	-11	39	0	22	3	13	4	5	4	1	0	59	-11	35	7
IE	14	-8	26	-4	25	3	31	7	2	1	2	1	40	-12	56	10
EL	17	-13	36	-3	31	10	15	5	1	1	0	0	53	-16	46	15
ES	8	-3	15	-3	23	-3	52	9	1	0	1	0	23	-6	75	6
FR	9	-1	17	0	29	-4	43	4	0	0	2	1	26	-1	72	0
HR	16	-3	29	-12	34	11	19	4	1	-1	1	1	45	-15	53	15
IT	12	-5	26	-8	36	8	25	6	0	-1	1	0	38	-13	61	14
CY	23	-11	28	2	23	2	23	4	0	0	3	3	51	-9	46	6
LV	28	-14	31	-1	27	10	12	4	1	1	1	0	59	-15	39	14
LT	22	-12	38	-1	25	5	13	6	1	1	1	1	60	-13	38	11
LU	7	-1	15	-9	35	-3	37	9	5	4	1	0	22	-10	72	6
HU	29	-9	41	1	19	4	9	4	1	1	1	-1	70	-8	28	8
MT	13	5	33	-5	30	-9	23	10	1	0	0	-1	46	0	53	1
NL	2	-2	11	0	23	0	62	2	2	0	0	0	13	-2	85	2
AT	13	0	28	0	31	5	22	-8	4	2	2	1	41	0	53	-3
PL	22	-5	49	-1	19	1	8	5	1	0	1	0	71	-6	27	6
PT	5	-7	34	-1	40	6	18	0	1	0	2	2	39	-8	58	6
RO	26	-8	36	1	28	9	8	-2	1	0	1	0	62	-7	36	7
SI	19	-5	31	0	28	2	22	3	0	0	0	0	50	-5	50	5
SK	25	-4	45	1	20	1	7	3	2	0	1	-1	70	-3	27	4
FI	6	-5	18	-11	29	-2	41	13	5	5	1	0	24	-16	70	11
SE	2	-1	9	1	18	5	70	-4	0	-1	1	0	11	0	88	1



Specialioji „Eurobarometro“ apklausa Nr. 545 „Lyčių stereotipai“

QD3.1 Nurodykite, ar sutinkate su kiekvienu iš šių teiginių.

Taip pat svarbu, kad moterys ir vyrai būtų finansiškai nepriklausomi (proc.)

	Visiškai sutinku	Nusiteikę sutikti	Nusiteikę nesutikti	Visiškai nesutinku	Tai priklauso (SONTANEOUS)	Nežinau	Iš viso „Sutinku“	Iš viso „nesutinka“
27 ES valstybės narės	61	29	6	2	1	1	90	8
BE	57	31	7	4	0	1	88	11
BG	58	30	8	2	1	1	88	10
CZ	55	36	4	2	1	2	91	6
DK	80	13	3	2	0	2	93	5
DE	65	28	5	1	0	1	93	6
EE	52	36	7	2	2	1	88	9
IE	58	34	4	2	1	1	92	6
EL	64	31	4	1	0	0	95	5
ES	73	18	5	3	0	1	91	8
FR	68	24	4	2	0	2	92	6
HR	50	37	9	4	0	0	87	13
IT	55	32	9	3	0	1	87	12
CY	69	24	4	1	0	2	93	5
LV	69	24	4	1	1	1	93	5
LT	61	33	5	1	0	0	94	6
LU	75	17	5	2	1	0	92	7
HU	45	39	10	4	1	1	84	14
MT	43	45	7	3	2	0	88	10
NL	81	14	2	2	1	0	95	4
AT	50	31	12	4	2	1	81	16
PL	40	46	11	2	1	0	86	13
PT	46	45	5	2	1	1	91	7
RO	41	35	16	6	0	2	76	22
SI	70	24	4	2	0	0	94	6
SK	47	42	6	1	2	2	89	7
FI	72	19	5	1	2	1	91	6
SE	90	5	3	1	1	0	95	4

Specialioji „Eurobarometro“ apklausa Nr. 545 „Lyčių stereotipai“

QD3.2 Nurodykite, ar sutinkate su kiekvienu iš šių teiginių.

Dėl svarbių šeimos sprendimų vyrai turėtų tarti galutinį žodį (%)

	Visiškai sutinku	Nusiteikę sutikti	Nusiteikę nesutikti	Visiškai nesutinku	Tai priklauso (SONTANEOUS)	Nežinau	Iš viso „Sutinku“	Iš viso „nesutinka“
27 ES valstybės narės	6	14	27	50	1	2	20	77
BE	5	12	28	53	1	1	17	81
BG	19	28	30	18	3	2	47	48
CZ	7	19	32	38	1	3	26	70
DK	2	2	11	81	2	2	4	92
DE	3	9	26	58	2	2	12	84
EE	10	17	26	34	7	6	27	60
IE	3	12	26	55	1	3	15	81
EL	7	16	34	40	2	1	23	74
ES	2	9	16	71	1	1	11	87
FR	3	5	24	65	1	2	8	89
HR	9	21	37	31	1	1	30	68
IT	9	18	37	34	0	2	27	71
CY	8	16	29	44	0	3	24	73
LV	12	19	37	25	5	2	31	62
LT	7	13	36	38	4	2	20	74
LU	3	6	21	66	3	1	9	87
HU	14	30	30	24	1	1	44	54
MT	3	7	17	69	3	1	10	86
NL	1	2	13	82	1	1	3	95
AT	8	19	28	37	5	3	27	65
PL	16	33	31	17	2	1	49	48
PT	4	18	46	28	3	1	22	74
RO	11	26	37	23	1	2	37	60
SI	6	12	28	51	2	1	18	79
SK	16	25	34	20	3	2	41	54
FI	2	3	16	73	5	1	5	89
SE	1	1	4	92	1	1	2	96

Specialioji „Eurobarometro“ apklausa Nr. 545 „Lyčių stereotipai“

QD3.3 Nurodykite, ar sutinkate su kiekvienu iš šių teiginių.

Vaikų turėjimas yra labiau pasitenkinimas moteriai nei vyrui (%)

	Visiškai sutinku	Nusiteikę sutikti	Nusiteikę nesutikti	Visiškai nesutinku	Tai priklauso (SONTANEOU S)	Nežinau	Iš viso „Sutinku“	Iš viso „nesutinka“
27 ES valstybės narės	13	30	25	28	1	3	43	53
BE	7	26	32	31	2	2	33	63
BG	21	26	29	20	2	2	47	49
CZ	20	45	18	13	1	3	65	31
DK	6	14	19	54	2	5	20	73
DE	13	29	27	26	2	3	42	53
EE	12	35	23	17	7	6	47	40
IE	12	26	25	28	2	7	38	53
EL	34	42	17	6	0	1	76	23
ES	9	23	19	44	1	4	32	63
FR	6	18	28	45	0	3	24	73
HR	20	38	30	9	1	2	58	39
IT	15	37	29	17	0	2	52	46
CY	31	36	15	14	1	3	67	29
LV	13	27	32	20	4	4	40	52
LT	16	34	25	20	2	3	50	45
LU	5	15	27	40	9	4	20	67
HU	35	44	15	5	0	1	79	20
MT	4	17	27	49	2	1	21	76
NL	3	18	22	50	2	5	21	72
AT	15	31	29	17	4	4	46	46
PL	20	50	19	9	1	1	70	28
PT	10	35	34	18	2	1	45	52
RO	19	30	33	16	1	1	49	49
SI	13	24	30	30	2	1	37	60
SK	29	43	19	6	2	1	72	25
FI	5	17	25	37	8	8	22	62
SE	5	14	10	68	0	3	19	78

Specialioji „Eurobarometro“ apklausa Nr. 545 „Lyčių stereotipai“

QD3.4 Nurodykite, ar sutinkate su kiekvienu iš šių teiginių.

Moterims nepatrauklu viešai reikšti tvirtą nuomonę (proc.)

	Visiškai sutinku	Nusiteikę sutikti	Nusiteikę nesutikti	Visiškai nesutinku	Tai priklauso (SONTANEOUS)	Nežinau	Iš viso „Sutinku“	Iš viso „nesutinka“
27 ES valstybės narės	6	17	30	44	1	2	23	74
BE	4	13	27	54	1	1	17	81
BG	9	23	37	22	4	5	32	59
CZ	11	34	31	19	1	4	45	50
DK	2	7	13	74	2	2	9	87
DE	4	13	39	41	1	2	17	80
EE	11	21	31	25	5	7	32	56
IE	6	11	29	49	2	3	17	78
EL	9	21	30	37	2	1	30	67
ES	2	9	18	69	1	1	11	87
FR	3	7	24	64	0	2	10	88
HR	6	21	38	33	1	1	27	71
IT	11	29	35	22	1	2	40	57
CY	9	18	27	40	1	5	27	67
LV	9	18	35	29	3	6	27	64
LT	5	16	40	33	3	3	21	73
LU	4	7	28	58	2	1	11	86
HU	8	21	34	35	1	1	29	69
MT	3	9	37	48	2	1	12	85
NL	1	3	14	80	1	1	4	94
AT	6	18	33	36	3	4	24	69
PL	12	35	33	17	2	1	47	50
PT	3	21	41	32	2	1	24	73
RO	9	29	40	17	1	4	38	57
SI	7	16	37	37	1	2	23	74
SK	14	27	36	13	3	7	41	49
FI	2	4	14	77	2	1	6	91
SE	3	3	7	87	0	0	6	94

Specialioji „Eurobarometro“ apklausa Nr. 545 „Lyčių stereotipai“

QD3.5 Nurodykite, ar sutinkate su kiekvienu iš šių teiginių.

Vyrams taip pat būtų naudinga moterų ir vyrų lygybė (%)

	Visiškai sutinku	Nusiteikę sutikti	Nusiteikę nesutikti	Visiškai nesutinku	Tai priklauso (SONTANEOU S)	Nežinau	Iš viso „Sutinku“	Iš viso „nesutinka“
27 ES valstybės narės	34	41	13	6	2	4	75	19
BE	28	44	19	5	1	3	72	24
BG	33	39	12	5	5	6	72	17
CZ	25	47	12	8	2	6	72	20
DK	60	23	4	5	3	5	83	9
DE	33	40	14	6	2	5	73	20
EE	21	40	16	8	4	11	61	24
IE	38	45	7	4	2	4	83	11
EL	30	50	14	3	0	3	80	17
ES	40	31	12	11	1	5	71	23
FR	34	41	10	7	1	7	75	17
HR	27	51	13	6	1	2	78	19
IT	34	46	13	4	0	3	80	17
CY	47	35	9	4	0	5	82	13
LV	30	38	17	5	3	7	68	22
LT	29	42	14	6	3	6	71	20
LU	35	39	11	7	4	4	74	18
HU	23	49	16	7	2	3	72	23
MT	25	54	11	7	1	2	79	18
NL	61	28	5	3	1	2	89	8
AT	25	40	17	6	5	7	65	23
PL	21	54	16	5	2	2	75	21
PT	22	63	7	3	2	3	85	10
RO	21	45	22	7	1	4	66	29
SI	37	37	15	7	2	2	74	22
SK	30	48	10	2	3	7	78	12
FI	63	28	4	2	1	2	91	6
SE	84	12	1	1	0	2	96	2

Specialioji „Eurobarometro“ apklausa Nr. 545 „Lyčių stereotipai“

QD3.6 Nurodykite, ar sutinkate su kiekvienu iš šių teiginių.

Feminizmas "nuėjo per toli" (proc.)

	Visiškai sutinku	Nusiteikę sutikti	Nusiteikę nesutikti	Visiškai nesutinku	Tai priklauso (SONTANEOU S)	Nežinau	Iš viso „Sutinku“	Iš viso „nesutinka“
27 ES valstybės narės	17	28	28	20	2	5	45	48
BE	16	31	31	19	1	2	47	50
BG	17	27	26	9	9	12	44	35
CZ	21	31	28	12	2	6	52	40
DK	21	27	17	25	4	6	48	42
DE	12	22	29	27	4	6	34	56
EE	23	31	19	8	4	15	54	27
IE	18	29	26	17	2	8	47	43
EL	21	28	30	15	2	4	49	45
ES	27	26	22	21	1	3	53	43
FR	21	33	22	17	1	6	54	39
HR	14	30	32	17	3	4	44	49
IT	18	30	30	19	1	2	48	49
CY	35	28	20	10	1	6	63	30
LV	21	30	22	9	2	16	51	31
LT	22	27	25	9	3	14	49	34
LU	16	27	28	20	6	3	43	48
HU	14	32	30	17	2	5	46	47
MT	18	43	22	11	2	4	61	33
NL	11	23	25	36	1	4	34	61
AT	15	32	25	16	6	6	47	41
PL	13	31	38	12	3	3	44	50
PT	5	41	30	14	3	7	46	44
RO	13	29	36	14	2	6	42	50
SI	29	26	26	14	1	4	55	40
SK	15	34	30	9	3	9	49	39
FI	20	27	21	21	5	6	47	42
SE	10	24	16	47	1	2	34	63

Specialioji „Eurobarometro“ apklausa Nr. 545 „Lyčių stereotipai“

QD4.1 Nurodykite, ar sutinkate su kiekvienu iš šių teiginių.

Apskritai, šeimos gyvenimas kenčia, kai motina turi visą darbo dieną (%)

	Visiškai sutinku		Nusiteikę sutikti		Nusiteikę nesutikti		Visiškai nesutinku		Nežinau		Iš viso „Sutinku“		Iš viso „nesutinka“	
	2024 m. sausio–vasario mėn.	Diff. 2014 m. lapkričio – gruodžio mėn.	2024 m. sausio–vasario mėn.	Diff. 2014 m. lapkričio – gruodžio mėn.	2024 m. sausio–vasario mėn.	Diff. 2014 m. lapkričio – gruodžio mėn.	2024 m. sausio–vasario mėn.	Diff. 2014 m. lapkričio – gruodžio mėn.	2024 m. sausio–vasario mėn.	Diff. 2014 m. lapkričio – gruodžio mėn.	2024 m. sausio–vasario mėn.	Diff. 2014 m. lapkričio – gruodžio mėn.	2024 m. sausio–vasario mėn.	Diff. 2014 m. lapkričio – gruodžio mėn.
27 ES valstybės narės	15	-10	36	1	28	5	18	4	3	0	51	-9	46	9
BE	11	-4	35	-8	33	5	19	6	2	1	46	-12	52	11
BG	23	-22	35	5	28	14	10	1	4	2	58	-17	38	15
CZ	12	-11	28	-9	36	6	20	12	4	2	40	-20	56	18
DK	5	-6	15	-6	21	-3	56	15	3	0	20	-12	77	12
DE	19	-10	32	1	29	4	16	3	4	2	51	-9	45	7
EE	19	-6	35	1	26	3	13	0	7	2	54	-5	39	3
IE	13	-9	28	-4	32	6	22	6	5	1	41	-13	54	12
EL	23	-17	47	12	23	7	7	-2	0	0	70	-5	30	5
ES	19	-15	35	-3	21	5	21	11	4	2	54	-18	42	16
FR	13	-8	29	-1	29	5	26	4	3	0	42	-9	55	9
HR	19	-8	43	6	27	4	9	-3	2	1	62	-2	36	1
IT	11	-14	44	-3	33	15	11	3	1	-1	55	-17	44	18
CY	27	-17	34	5	22	5	14	4	3	3	61	-12	36	9
LV	25	-16	38	1	26	11	7	2	4	2	63	-15	33	13
LT	28	-5	45	8	20	-1	6	-1	1	-1	73	3	26	-2
LU	18	-10	31	-9	31	9	18	11	2	-1	49	-19	49	20
HU	30	-15	40	8	22	7	6	-1	2	1	70	-7	28	6
MT	17	-17	52	9	20	5	10	4	1	-1	69	-8	30	9
NL	8	-8	21	-9	28	3	41	13	2	1	29	-17	69	16
AT	23	-12	35	-3	27	8	10	4	5	3	58	-15	37	12
PL	15	-11	46	4	26	5	8	1	5	1	61	-7	34	6
PT	9	-19	64	13	19	5	6	0	2	1	73	-6	25	5
RO	16	-16	42	9	30	11	11	0	1	-4	58	-7	41	11
SI	15	-11	25	-10	32	9	27	12	1	0	40	-21	59	21
SK	16	-3	36	-3	35	4	9	1	4	1	52	-6	44	5
FI	4	-2	12	-9	28	-6	52	16	4	1	16	-11	80	10
SE	8	0	17	-7	17	0	56	7	2	0	25	-7	73	7

Specialioji „Eurobarometro“ apklausa Nr. 545 „Lyčių stereotipai“

QD4.2 Nurodykite, ar sutinkate su kiekvienu iš šių teiginių.

Vaiko priežiūros atostogos praturtina tėvą (%)

	Visiškai sutinku	Nusiteikę sutikti	Nusiteikę nesutikti	Visiškai nesutinku	Nežinau	Iš viso „Sutinku“	Iš viso „nesutinka“
27 ES valstybės narės	39	42	11	3	5	81	14
BE	34	50	11	2	3	84	13
BG	22	42	17	8	11	64	25
CZ	15	39	29	8	9	54	37
DK	62	24	7	3	4	86	10
DE	41	42	9	2	6	83	11
EE	21	37	17	8	17	58	25
IE	45	39	5	3	8	84	8
EL	39	45	10	3	3	84	13
ES	59	28	5	3	5	87	8
FR	45	42	7	1	5	87	8
HR	26	48	17	4	5	74	21
IT	30	48	14	3	5	78	17
CY	59	30	4	3	4	89	7
LV	17	41	19	8	15	58	27
LT	25	44	17	4	10	69	21
LU	54	34	7	2	3	88	9
HU	24	46	16	5	9	70	21
MT	29	50	11	6	4	79	17
NL	61	31	4	3	1	92	7
AT	28	37	19	7	9	65	26
PL	20	55	15	4	6	75	19
PT	29	61	6	1	3	90	7
RO	12	41	31	9	7	53	40
SI	55	33	8	3	1	88	11
SK	17	49	17	7	10	66	24
FI	68	24	2	1	5	92	3
SE	87	8	2	2	1	95	4



Specialioji „Eurobarometro“ apklausa Nr. 545 „Lyčių stereotipai“

QD4.3 Pasakykite, ar sutinkate su kiekvienu iš šių teiginių.

Apskritai vyrai paprastai yra mažiau kompetentingi nei moterys atlikti namų ruošos darbus (proc.)

	Visiškai sutinku		Nusiteikę sutikti		Nusiteikę nesutikti		Visiškai nesutinku		Nežinau		Iš viso „Sutinku“		Iš viso „nesutinka“	
	2024 m. sausio-vasario mėn.	Diff. 2014 m. lapkričio – gruodžio mėn.	2024 m. sausio-vasario mėn.	Diff. 2014 m. lapkričio – gruodžio mėn.	2024 m. sausio-vasario mėn.	Diff. 2014 m. lapkričio – gruodžio mėn.	2024 m. sausio-vasario mėn.	Diff. 2014 m. lapkričio – gruodžio mėn.	2024 m. sausio-vasario mėn.	Diff. 2014 m. lapkričio – gruodžio mėn.	2024 m. sausio-vasario mėn.	Diff. 2014 m. lapkričio – gruodžio mėn.	2024 m. sausio-vasario mėn.	Diff. 2014 m. lapkričio – gruodžio mėn.
27 ES valstybės narės	15	-5	34	4	26	1	23	0	2	0	49	-1	49	1
BE	9	0	32	5	33	-2	25	-4	1	1	41	5	58	-6
BG	28	-9	33	4	25	5	11	-1	3	1	61	-5	36	4
CZ	13	-4	35	1	32	1	17	0	3	2	48	-3	49	1
DK	3	-4	11	-4	17	-3	66	9	3	2	14	-8	83	6
DE	15	-5	34	2	28	2	21	1	2	0	49	-3	49	3
EE	14	1	31	6	28	-4	22	-5	5	2	45	7	50	-9
IE	16	-6	29	-3	27	4	25	4	3	1	45	-9	52	8
EL	17	-4	36	2	30	5	17	-3	0	0	53	-2	47	2
ES	17	-12	27	-2	23	4	31	10	2	0	44	-14	54	14
FR	11	-3	24	7	27	0	36	-4	2	0	35	4	63	-4
HR	14	-3	43	13	28	0	13	-10	2	0	57	10	41	-10
IT	20	-10	43	2	25	5	11	4	1	-1	63	-8	36	9
CY	18	-4	28	1	28	8	24	-6	2	1	46	-3	52	2
LV	18	-8	35	5	28	2	16	-1	3	2	53	-3	44	1
LT	22	3	35	2	25	-4	16	-1	2	0	57	5	41	-5
LU	10	-5	21	0	33	-2	35	7	1	0	31	-5	68	5
HU	27	-8	47	11	19	1	7	-3	0	-1	74	3	26	-2
MT	9	-14	35	3	31	9	24	3	1	-1	44	-11	55	12
NL	10	4	25	11	24	-1	40	-13	1	-1	35	15	64	-14
AT	16	-3	33	-6	27	4	20	3	4	2	49	-9	47	7
PL	17	1	47	6	27	-1	6	-4	3	-2	64	7	33	-5
PT	12	-3	45	3	33	6	8	-7	2	1	57	0	41	-1
RO	16	-15	42	10	33	11	7	-5	2	-1	58	-5	40	6
SI	14	-5	22	-6	35	10	28	2	1	-1	36	-11	63	12
SK	22	6	41	6	23	-10	11	-2	3	0	63	12	34	-12
FI	9	-2	13	-13	24	-10	52	24	2	1	22	-15	76	14
SE	5	-3	14	-8	9	-5	72	17	0	-1	19	-11	81	12

Specialioji „Eurobarometro“ apklausa Nr. 545 „Lyčių stereotipai“

QD4.4 Pasakykite man, ar sutinkate su kiekvienu iš šių teiginių.

Jei tėvo darbo užmokestis yra mažesnis nei motinos, jis turėtų atsisakyti darbo, kad galėtų prižiūrėti vaikus, jei šeima nusprendžia, kad vienas iš tėvų turi tai padaryti (%)

	Visiškai sutinku		Nusiteikę sutikti		Nusiteikę nesutikti		Visiškai nesutinku		Nežinau		Iš viso „Sutinku“		Iš viso „nesutinka“	
	2024 m. sausio–vasario mėn.	2014 m. lapkričio – gruodžio mėn.	2024 m. sausio–vasario mėn.	2014 m. lapkričio – gruodžio mėn.	2024 m. sausio–vasario mėn.	2014 m. lapkričio – gruodžio mėn.	2024 m. sausio–vasario mėn.	2014 m. lapkričio – gruodžio mėn.	2024 m. sausio–vasario mėn.	2014 m. lapkričio – gruodžio mėn.	2024 m. sausio–vasario mėn.	2014 m. lapkričio – gruodžio mėn.	2024 m. sausio–vasario mėn.	2014 m. lapkričio – gruodžio mėn.
27 ES valstybės narės	18	2	33	1	24	-4	17	-1	8	2	51	3	41	-5
BE	10	2	35	9	32	-7	18	-8	5	4	45	11	50	-15
BG	20	13	33	6	21	-11	15	-9	11	1	53	19	36	-20
CZ	15	2	40	-5	27	-4	10	3	8	4	55	-3	37	-1
DK	14	0	18	-7	20	-11	35	10	13	8	32	-7	55	-1
DE	29	-3	38	-2	17	0	7	0	9	5	67	-5	24	0
EE	12	2	30	3	27	-7	15	-10	16	12	42	5	42	-17
IE	23	8	33	-7	19	-2	14	5	11	-4	56	1	33	3
EL	10	3	30	14	31	-6	24	-15	5	4	40	17	55	-21
ES	29	9	23	-15	18	-4	20	10	10	0	52	-6	38	6
FR	11	1	27	-4	26	-7	26	7	10	3	38	-3	52	0
HR	16	16	37	37	28	28	14	14	5	5	53	53	42	42
IT	10	3	31	12	35	2	18	-19	6	2	41	15	53	-17
CY	14	11	32	24	17	-6	31	-34	6	5	46	35	48	-40
LV	9	-1	25	-1	36	2	19	-5	11	5	34	-2	55	-3
LT	20	6	31	2	26	-6	12	-5	11	3	51	8	38	-11
LU	17	0	25	-6	30	4	18	-1	10	3	42	-6	48	3
HU	17	0	36	4	27	-5	12	-3	8	4	53	4	39	-8
MT	16	5	45	24	23	-10	12	-14	4	-5	61	29	35	-24
NL	14	5	27	7	25	-10	28	-5	6	3	41	12	53	-15
AT	18	-1	37	-5	20	-5	11	2	14	9	55	-6	31	-3
PL	17	4	44	8	21	-9	11	-2	7	-1	61	12	32	-11
PT	8	-3	43	5	30	1	12	-2	7	-1	51	2	42	-1
RO	13	6	32	10	37	2	12	-16	6	-2	45	16	49	-14
SI	15	3	24	1	31	-7	27	3	3	0	39	4	58	-4
SK	17	1	42	-4	25	-2	7	0	9	5	59	-3	32	-2
FI	14	5	34	6	24	-12	16	-6	12	7	48	11	40	-18
SE	25	9	26	0	14	-13	30	6	5	-2	51	9	44	-7

Specialioji „Eurobarometro“ apklausa Nr. 545 „Lyčių stereotipai“

QD5.1 Pasakykite man, ar sutinkate ar nesutinkate su kiekvienu iš šių teiginių apie darbą?

Moterys turėtų teikti pirmenybę šeiminei pareigoms, o ne karjerai (proc.)

	Visiškai sutinku	Nusiteikę sutikti	Nusiteikę nesutikti	Visiškai nesutinku	Tai priklauso (SONTANEOUS)	Nežinau	Iš viso „Sutinku“	Iš viso „nesutinka“
27 ES valstybės narės	9	25	30	31	2	3	34	61
BE	5	22	35	36	1	1	27	71
BG	21	41	24	8	2	4	62	32
CZ	10	32	34	18	1	5	42	52
DK	4	10	21	55	5	5	14	76
DE	9	24	32	28	4	3	33	60
EE	13	31	28	14	9	5	44	42
IE	9	25	29	29	3	5	34	58
EL	13	35	36	12	3	1	48	48
ES	5	11	26	51	2	5	16	77
FR	6	16	30	42	1	5	22	72
HR	12	34	34	16	2	2	46	50
IT	9	26	38	25	0	2	35	63
CY	19	30	24	21	1	5	49	45
LV	13	20	39	22	3	3	33	61
LT	12	33	29	20	4	2	45	49
LU	5	13	33	38	9	2	18	71
HU	23	41	24	9	2	1	64	33
MT	15	48	18	15	3	1	63	33
NL	2	8	24	62	3	1	10	86
AT	11	32	26	18	10	3	43	44
PL	14	44	26	10	3	3	58	36
PT	5	37	42	11	2	3	42	53
RO	17	40	31	10	1	1	57	41
SI	11	27	31	27	2	2	38	58
SK	18	45	22	10	2	3	63	32
FI	5	8	26	53	7	1	13	79
SE	2	10	15	71	1	1	12	86

Specialioji „Eurobarometro“ apklausa Nr. 545 „Lyčių stereotipai“

QD5.2 Pasakykite man, ar sutinkate su kiekvienu iš šių teiginių apie darbą?

Moteris turi tokias pačias galimybes būti paaukštinta kaip vyras (%)

	Visiškai sutinku	Nusiteikę sutikti	Nusiteikę nesutikti	Visiškai nesutinku	Tai priklauso (SONTANEOUS)	Nežinau	Iš viso „Sutinku“	Iš viso „nesutinka“
27 ES valstybės narės	22	30	31	14	1	2	52	45
BE	19	31	35	14	1	0	50	49
BG	33	35	22	5	1	4	68	27
CZ	36	33	21	7	1	2	69	28
DK	22	22	35	16	2	3	44	51
DE	18	24	40	15	1	2	42	55
EE	25	37	23	6	5	4	62	29
IE	17	30	31	18	1	3	47	49
EL	27	32	32	7	1	1	59	39
ES	35	24	22	15	1	3	59	37
FR	19	23	33	23	0	2	42	56
HR	20	37	28	13	1	1	57	41
IT	24	35	30	10	0	1	59	40
CY	32	30	25	9	0	4	62	34
LV	48	31	16	3	1	1	79	19
LT	36	39	16	5	2	2	75	21
LU	25	23	32	16	3	1	48	48
HU	17	35	35	11	1	1	52	46
MT	32	45	14	6	2	1	77	20
NL	21	17	40	19	2	1	38	59
AT	15	32	32	15	4	2	47	47
PL	16	47	25	8	3	1	63	33
PT	15	31	45	6	1	2	46	51
RO	24	34	30	9	1	2	58	39
SI	28	31	25	14	1	1	59	39
SK	24	44	22	6	2	2	68	28
FI	26	27	34	8	3	2	53	42
SE	26	27	29	17	0	1	53	46

Specialioji „Eurobarometro“ apklausa Nr. 545 „Lyčių stereotipai“

KD5.3 Pasakykite man, ar sutinkate su kiekvienu iš šių teiginių apie darbą?

Vyrai dažnai uždirba daugiau nei moterys, nes jų darbas yra reiklesnis (%)

	Visiškai sutinku	Nusiteikę sutikti	Nusiteikę nesutikti	Visiškai nesutinku	Tai priklauso (SONTANEOUS)	Nežinau	Iš viso „Sutinku“	Iš viso „nesutinka“
27 ES valstybės narės	13	27	29	27	2	2	40	56
BE	9	25	32	30	2	2	34	62
BG	25	33	25	12	1	4	58	37
CZ	19	37	29	11	1	3	56	40
DK	10	15	25	44	3	3	25	69
DE	12	24	27	33	2	2	36	60
EE	20	41	20	8	6	5	61	28
IE	12	32	28	22	2	4	44	50
EL	21	39	30	8	1	1	60	38
ES	11	23	26	35	1	4	34	61
FR	8	21	34	33	1	3	29	67
HR	16	37	30	15	1	1	53	45
IT	9	26	37	26	0	2	35	63
CY	25	34	25	13	0	3	59	38
LV	23	30	30	11	3	3	53	41
LT	18	39	27	12	1	3	57	39
LU	7	19	32	35	5	2	26	67
HU	26	45	20	6	2	1	71	26
MT	6	28	37	24	3	2	34	61
NL	4	13	32	47	2	2	17	79
AT	17	27	25	23	6	2	44	48
PL	20	46	21	10	2	1	66	31
PT	6	41	39	10	1	3	47	49
RO	26	35	26	10	0	3	61	36
SI	15	31	30	22	1	1	46	52
SK	25	48	16	7	2	2	73	23
FI	6	17	29	41	5	2	23	70
SE	3	11	19	65	1	1	14	84

Specialioji „Eurobarometro“ apklausa Nr. 545 „Lyčių stereotipai“

QD5.4 Nurodykite, ar sutinkate su kiekvienu iš šių teiginių apie darbą?

Vyrai, išeinantys vaiko priežiūros atostogų, stokoja ambicijų siekti karjeros (proc.)

	Visiškai sutinku	Nusiteikę sutikti	Nusiteikę nesutikti	Visiškai nesutinku	Tai priklauso (SONTANEOUS)	Nežinau	Iš viso „Sutinku“	Iš viso „nesutinka“
27 ES valstybės narės	5	14	31	46	1	3	19	77
BE	4	15	32	47	1	1	19	79
BG	11	22	30	28	2	7	33	58
CZ	7	21	40	25	1	6	28	65
DK	2	3	12	79	1	3	5	91
DE	4	10	33	49	1	3	14	82
EE	9	21	34	20	6	10	30	54
IE	3	10	28	55	0	4	13	83
EL	4	9	31	51	1	4	13	82
ES	3	9	22	61	1	4	12	83
FR	2	7	27	60	0	4	9	87
HR	8	21	38	31	1	1	29	69
IT	7	19	39	32	0	3	26	71
CY	6	16	23	50	0	5	22	73
LV	6	12	36	31	2	13	18	67
LT	9	18	33	31	2	7	27	64
LU	1	5	29	62	1	2	6	91
HU	11	28	30	25	3	3	39	55
MT	1	19	34	43	1	2	20	77
NL	1	2	19	77	1	0	3	96
AT	8	17	29	38	3	5	25	67
PL	11	27	37	22	2	1	38	59
PT	2	17	52	25	1	3	19	77
RO	6	25	41	23	1	4	31	64
SI	4	9	31	54	1	1	13	85
SK	12	29	30	23	2	4	41	53
FI	2	4	18	73	2	1	6	91
SE	1	3	5	90	0	1	4	95

Specialioji „Eurobarometro“ apklausa Nr. 545 „Lyčių stereotipai“

QD5.5 Nurodykite, ar sutinkate su kiekvienu iš šių teiginių apie darbą?

Moterys nėra pakankamai ambicingos, kad užimtų aukštesnes pareigas organizacijoje (%)

	Visiškai sutinku	Nusiteikę sutikti	Nusiteikę nesutikti	Visiškai nesutinku	Tai priklauso (SONTANEOUS)	Nežinau	Iš viso „Sutinku“	Iš viso „nesutinka“
27 ES valstybės narės	6	17	30	44	1	2	23	74
BE	5	16	32	46	1	0	21	78
BG	18	23	27	26	2	4	41	53
CZ	7	24	34	31	1	3	31	65
DK	3	10	20	61	2	4	13	81
DE	4	13	34	47	1	1	17	81
EE	6	21	37	24	6	6	27	61
IE	3	10	31	52	1	3	13	83
EL	5	14	39	40	1	1	19	79
ES	3	11	20	62	1	3	14	82
FR	4	10	25	58	0	3	14	83
HR	7	20	38	33	1	1	27	71
IT	8	23	36	31	0	2	31	67
CY	10	16	29	40	0	5	26	69
LV	4	12	43	35	2	4	16	78
LT	7	18	36	35	1	3	25	71
LU	1	8	33	54	3	1	9	87
HU	9	28	35	26	1	1	37	61
MT	1	12	45	39	2	1	13	84
NL	3	10	20	65	1	1	13	85
AT	5	18	30	42	3	2	23	72
PL	10	31	32	24	2	1	41	56
PT	3	19	47	29	0	2	22	76
RO	9	23	42	22	1	3	32	64
SI	6	13	34	45	1	1	19	79
SK	11	30	31	23	2	3	41	54
FI	3	19	25	48	3	2	22	73
SE	1	5	9	84	0	1	6	93

Specialioji „Eurobarometro“ apklausa Nr. 545 „Lyčių stereotipai“

QD6.1 Nurodykite, ar sutinkate, ar nesutinkate su kiekvienu iš šių teiginių, susijusių su politiniu gyvenimu.

Moterys mažiau nei vyrai domisi atsakingomis pareigomis politikoje (proc.)

	Visiškai sutinku		Nusiteikę sutikti		Nusiteikę nesutikti		Visiškai nesutinku		Nežinau		Iš viso „Sutinku“		Iš viso „nesutinka“	
	2024 m. sausio–vasario mėn.	Diff. 2017 m. birželio mėn.	2024 m. sausio–vasario mėn.	Diff. 2017 m. birželio mėn.	2024 m. sausio–vasario mėn.	Diff. 2017 m. birželio mėn.	2024 m. sausio–vasario mėn.	Diff. 2017 m. birželio mėn.	2024 m. sausio–vasario mėn.	Diff. 2017 m. birželio mėn.	2024 m. sausio–vasario mėn.	Diff. 2017 m. birželio mėn.	2024 m. sausio–vasario mėn.	Diff. 2017 m. birželio mėn.
27 ES valstybės narės	8	1	27	0	35	-1	25	0	5	0	35	1	60	-1
BE	5	2	28	-4	41	1	22	0	4	1	33	-2	63	1
BG	14	2	32	3	31	3	15	-8	8	0	46	5	46	-5
CZ	14	-1	46	1	26	0	8	0	6	0	60	0	34	0
DK	4	-1	17	-7	28	-3	44	9	7	2	21	-8	72	6
DE	6	0	25	-2	37	0	28	2	4	0	31	-2	65	2
EE	7	1	30	0	35	-5	15	0	13	4	37	1	50	-5
IE	7	-1	22	0	34	-2	30	3	7	0	29	-1	64	1
EL	12	-1	26	-9	44	11	17	-1	1	0	38	-10	61	10
ES	6	1	16	0	30	-4	41	0	7	3	22	1	71	-4
FR	4	1	19	2	35	-8	36	3	6	2	23	3	71	-5
HR	12	-1	36	5	35	5	14	-10	3	1	48	4	49	-5
IT	9	-2	29	-3	39	5	20	1	3	-1	38	-5	59	6
CY	18	4	31	-7	26	-6	19	5	6	4	49	-3	45	-1
LV	7	-4	28	3	41	6	12	-10	12	5	35	-1	53	-4
LT	9	2	25	-8	41	0	18	3	7	3	34	-6	59	3
LU	4	-2	22	-10	37	-2	30	14	7	0	26	-12	67	12
HU	15	-4	43	5	30	3	9	-2	3	-2	58	1	39	1
MT	6	2	36	-4	42	-2	14	6	2	-2	42	-2	56	4
NL	3	-2	16	-16	36	6	39	11	6	1	19	-18	75	17
AT	12	1	28	-4	30	2	24	-2	6	3	40	-3	54	0
PL	15	7	45	7	30	-6	6	-5	4	-3	60	14	36	-11
PT	4	-4	36	11	44	6	11	-14	5	1	40	7	55	-8
RO	13	-5	40	2	36	5	7	-3	4	1	53	-3	43	2
SI	12	-2	28	-3	36	1	21	4	3	0	40	-5	57	5
SK	21	4	42	7	23	-8	8	0	6	-3	63	11	31	-8
FI	4	-2	18	-13	37	2	34	11	7	2	22	-15	71	13
SE	3	0	11	-8	16	-2	67	11	3	-1	14	-8	83	9



Specialioji „Eurobarometro“ apklausa Nr. 545 „Lyčių stereotipai“

QD6.2 Prašau pasakyti, ar sutinkate, ar nesutinkate su kiekvienu iš šių teiginių apie politinį gyvenimą.

Vyrai politikoje yra ambicingesni nei moterys (%)

	Visiškai sutinku		Nusiteikę sutikti		Nusiteikę nesutikti		Visiškai nesutinku		Nežinau		Iš viso „Sutinku“		Iš viso „nesutinka“	
	2024 m. sausio–vasario mėn.	Diff. 2017 m. birželio mėn.	2024 m. sausio–vasario mėn.	Diff. 2017 m. birželio mėn.	2024 m. sausio–vasario mėn.	Diff. 2017 m. birželio mėn.	2024 m. sausio–vasario mėn.	Diff. 2017 m. birželio mėn.	2024 m. sausio–vasario mėn.	Diff. 2017 m. birželio mėn.	2024 m. sausio–vasario mėn.	Diff. 2017 m. birželio mėn.	2024 m. sausio–vasario mėn.	Diff. 2017 m. birželio mėn.
27 ES valstybės narės	17	6	30	6	28	-7	21	-5	4	0	47	12	49	-12
BE	10	3	36	2	31	-7	19	-1	4	3	46	5	50	-8
BG	35	13	33	11	18	-11	9	-14	5	1	68	24	27	-25
CZ	26	3	41	7	20	-10	9	-2	4	2	67	10	29	-12
DK	7	-3	17	-8	25	-2	46	12	5	1	24	-11	71	10
DE	12	6	23	10	34	-6	26	-13	5	3	35	16	60	-19
EE	24	9	42	11	18	-16	9	-5	7	1	66	20	27	-21
IE	13	2	29	5	29	-6	24	-1	5	0	42	7	53	-7
EL	30	4	33	3	28	-5	9	-2	0	0	63	7	37	-7
ES	17	0	29	2	22	-5	26	2	6	1	46	2	48	-3
FR	13	7	27	4	28	-10	27	-1	5	0	40	11	55	-11
HR	17	6	38	5	27	0	16	-11	2	0	55	11	43	-11
IT	21	1	36	3	30	0	11	-3	2	-1	57	4	41	-3
CY	38	16	34	10	13	-20	11	-7	4	1	72	26	24	-27
LV	21	-1	31	3	29	0	8	-5	11	3	52	2	37	-5
LT	19	1	30	-4	32	-1	14	2	5	2	49	-3	46	1
LU	15	9	27	3	28	-16	25	5	5	-1	42	12	53	-11
HU	31	9	43	8	19	-8	6	-6	1	-3	74	17	25	-14
MT	16	9	52	22	20	-26	11	-1	1	-4	68	31	31	-27
NL	7	-1	23	-5	32	1	34	4	4	1	30	-6	66	5
AT	15	2	27	6	30	-1	21	-12	7	5	42	8	51	-13
PL	18	14	37	20	32	-16	9	-15	4	-3	55	34	41	-31
PT	13	0	44	11	31	-5	8	-8	4	2	57	11	39	-13
RO	27	8	36	6	27	-5	7	-9	3	0	63	14	34	-14
SI	22	6	31	8	27	-10	17	-5	3	1	53	14	44	-15
SK	41	14	42	9	11	-15	3	-4	3	-4	83	23	14	-19
FI	13	0	29	-6	27	-2	25	5	6	3	42	-6	52	3
SE	3	2	7	0	14	-1	73	-2	3	1	10	2	87	-3

Specialioji „Eurobarometro“ apklausa Nr. 545 „Lyčių stereotipai“

QD6.4 Pasakykite man, ar sutinkate su kiekvienu iš šių teiginių apie politinį gyvenimą.

Moterys neturi reikiamų savybių ir įgūdžių, kad galėtų užimti atsakingas pareigas politikoje (%)

	Visiškai sutinku		Nusiteikę sutikti		Nusiteikę nesutikti		Visiškai nesutinku		Nežinau		Iš viso „Sutinku“		Iš viso „nesutinka“	
	2024 m. sausio–vasario mėn.	Diff. 2017 m. birželio mėn.	2024 m. sausio–vasario mėn.	Diff. 2017 m. birželio mėn.	2024 m. sausio–vasario mėn.	Diff. 2017 m. birželio mėn.	2024 m. sausio–vasario mėn.	Diff. 2017 m. birželio mėn.	2024 m. sausio–vasario mėn.	Diff. 2017 m. birželio mėn.	2024 m. sausio–vasario mėn.	Diff. 2017 m. birželio mėn.	2024 m. sausio–vasario mėn.	Diff. 2017 m. birželio mėn.
27 ES valstybės narės	5	0	14	2	32	5	46	-7	3	0	19	2	78	-2
BE	4	2	12	-2	36	4	47	-4	1	0	16	0	83	0
BG	15	6	21	6	32	2	26	-14	6	0	36	12	58	-12
CZ	5	0	19	1	38	-1	33	-1	5	1	24	1	71	-2
DK	1	-2	3	-2	11	-1	83	5	2	0	4	-4	94	4
DE	4	0	12	3	32	6	49	-11	3	2	16	3	81	-5
EE	12	7	21	6	34	-2	24	-16	9	5	33	13	58	-18
IE	2	-3	9	-2	30	3	54	1	5	1	11	-5	84	4
EL	6	3	10	-2	38	4	45	-5	1	0	16	1	83	-1
ES	4	1	9	2	22	1	61	-6	4	2	13	3	83	-5
FR	2	1	6	2	25	-1	63	-3	4	1	8	3	88	-4
HR	7	2	24	5	36	7	31	-15	2	1	31	7	67	-8
IT	9	-4	18	-6	39	15	32	-5	2	0	27	-10	71	10
CY	7	-6	15	6	30	2	43	-7	5	5	22	0	73	-5
LV	8	-4	20	-3	42	10	22	-4	8	1	28	-7	64	6
LT	6	1	16	1	39	-2	35	-2	4	2	22	2	74	-4
LU	1	-1	5	-2	29	0	63	4	2	-1	6	-3	92	4
HU	13	0	35	7	30	-1	19	-5	3	-1	48	7	49	-6
MT	3	0	19	1	43	-5	32	4	3	0	22	1	75	-1
NL	0	-1	2	0	15	-2	82	3	1	0	2	-1	97	1
AT	7	2	20	3	29	0	39	-8	5	3	27	5	68	-8
PL	10	7	30	13	42	-1	15	-18	3	-1	40	20	57	-19
PT	3	-2	17	6	49	25	29	-30	2	1	20	4	78	-5
RO	10	-1	25	-5	46	15	15	-10	4	1	35	-6	61	5
SI	6	-3	11	0	37	8	44	-6	2	1	17	-3	81	2
SK	14	3	26	10	35	-4	21	-6	4	-3	40	13	56	-10
FI	2	0	3	-5	16	-10	77	16	2	-1	5	-5	93	6
SE	1	0	2	0	4	-1	92	1	1	0	3	0	96	0

Specialioji „Eurobarometro“ apklausa Nr. 545 „Lyčių stereotipai“

PD6.5 Pasakykite, ar sutinkate su kiekvienu iš šių teiginių, susijusių su politiniu gyvenimu.

Laikinosios priemonės (pvz., kvotos) yra būtinos siekiant įveikti esamą nepakankamą moterų atstovavimą politikoje (%)

	Visiškai sutinku	Nusiteikę sutikti	Nusiteikę nesutikti	Visiškai nesutinku	Nežinau	Iš viso „Sutinku“	Iš viso „nesutinka“
27 ES valstybės narės	16	39	22	14	9	55	36
BE	10	41	32	11	6	51	43
BG	18	36	19	8	19	54	27
CZ	7	30	32	20	11	37	52
DK	7	25	29	31	8	32	60
DE	14	35	25	19	7	49	44
EE	9	22	28	23	18	31	51
IE	20	38	18	13	11	58	31
EL	25	47	17	3	8	72	20
ES	17	31	19	19	14	48	38
FR	16	38	19	17	10	54	36
HR	20	48	22	4	6	68	26
IT	24	47	17	3	9	71	20
CY	35	39	10	9	7	74	19
LV	6	20	40	19	15	26	59
LT	16	31	24	17	12	47	41
LU	13	29	27	20	11	42	47
HU	22	49	18	6	5	71	24
MT	11	23	25	37	4	34	62
NL	11	35	27	21	6	46	48
AT	19	37	24	10	10	56	34
PL	18	46	25	3	8	64	28
PT	9	64	14	5	8	73	19
RO	9	41	30	7	13	50	37
SI	17	32	27	19	5	49	46
SK	17	37	25	12	9	54	37
FI	8	25	26	31	10	33	57
SE	10	35	19	34	2	45	53

Specialioji „Eurobarometro“ apklausa Nr. 545 „Lyčių stereotipai“

QD6.7 Pasakykite man, ar sutinkate, ar nesutinkate su kiekvienu iš šių teiginių apie politinį gyvenimą.

Jei politikoje dalyvauja daugiau moterų, priimami geresni politiniai sprendimai (proc.)

	Visiškai sutinku	Nusiteikę sutikti	Nusiteikę nesutikti	Visiškai nesutinku	Nežinau	Iš viso „Sutinku“	Iš viso „nesutinka“
27 ES valstybės narės	21	39	20	10	10	60	30
BE	16	42	26	9	7	58	35
BG	26	36	17	5	16	62	22
CZ	12	42	24	11	11	54	35
DK	21	33	19	13	14	54	32
DE	16	36	24	13	11	52	37
EE	11	27	26	18	18	38	44
IE	35	38	13	5	9	73	18
EL	33	46	15	3	3	79	18
ES	20	37	17	14	12	57	31
FR	16	30	26	16	12	46	42
HR	26	49	16	4	5	75	20
IT	33	45	12	3	7	78	15
CY	32	45	11	6	6	77	17
LV	7	28	35	13	17	35	48
LT	11	34	31	14	10	45	45
LU	15	30	21	14	20	45	35
HU	22	44	21	6	7	66	27
MT	16	42	28	9	5	58	37
NL	25	39	19	10	7	64	29
AT	19	39	20	11	11	58	31
PL	19	48	21	3	9	67	24
PT	15	68	8	2	7	83	10
RO	15	43	29	5	8	58	34
SI	20	35	28	11	6	55	39
SK	25	39	21	5	10	64	26
FI	11	26	29	17	17	37	46
SE	44	31	11	11	3	75	22

Specialioji „Eurobarometro“ apklausa Nr. 545 „Lyčių stereotipai“

QD7.1 Pasakykite man, ar sutinkate su kiekvienu iš šių teiginių apie vadovujamas pareigas einančias moteris ir vyrus?

Vyrai tampa geresniais lyderiais nei moterys (proc.)

	Visiškai sutinku	Nusiteikę sutikti	Nusiteikę nesutikti	Visiškai nesutinku	Tai priklauso (SONTANEOUS)	Nežinau	Iš viso „Sutinku“	Iš viso „nesutinka“
27 ES valstybės narės	7	18	33	37	2	3	25	70
BE	5	16	41	36	1	1	21	77
BG	18	30	30	13	5	4	48	43
CZ	9	26	37	20	2	6	35	57
DK	1	6	17	68	4	4	7	85
DE	4	14	36	40	3	3	18	76
EE	15	23	26	17	11	8	38	43
IE	5	13	29	44	3	6	18	73
EL	12	17	38	29	2	2	29	67
ES	4	12	24	54	2	4	16	78
FR	3	9	32	53	0	3	12	85
HR	10	25	37	25	1	2	35	62
IT	9	19	40	29	0	3	28	69
CY	12	23	30	29	1	5	35	59
LV	11	22	40	16	6	5	33	56
LT	14	23	31	24	4	4	37	55
LU	3	8	31	50	6	2	11	81
HU	17	31	31	16	2	3	48	47
MT	3	24	37	31	4	1	27	68
NL	2	7	29	57	3	2	9	86
AT	11	19	27	30	9	4	30	57
PL	17	38	28	11	2	4	55	39
PT	3	25	45	23	2	2	28	68
RO	16	30	39	11	2	2	46	50
SI	10	19	35	31	3	2	29	66
SK	24	37	23	8	3	5	61	31
FI	3	11	24	52	8	2	14	76
SE	1	5	10	82	1	1	6	92

Specialioji „Eurobarometro“ apklausa Nr. 545 „Lyčių stereotipai“

QD7.2 Nurodykite, ar sutinkate su kiekvienu iš šių teiginių apie vadovujamas pareigas einančias moteris ir vyrus?

Vadovujamas pareigas einančios moterys nerodo reikiamo autoriteto, kad į jas būtų žiūrima rimtai (proc.)

	Visiškai sutinku	Nusiteikę sutikti	Nusiteikę nesutikti	Visiškai nesutinku	Tai priklauso (SONTANEOUS)	Nežinau	Iš viso „Sutinku“	Iš viso „nesutinka“
27 ES valstybės narės	5	18	33	40	1	3	23	73
BE	4	17	36	41	1	1	21	77
BG	11	24	34	22	5	4	35	56
CZ	6	23	41	25	1	4	29	66
DK	2	7	20	65	2	4	9	85
DE	4	13	35	43	2	3	17	78
EE	9	23	35	22	5	6	32	57
IE	3	13	30	49	1	4	16	79
EL	7	17	40	34	1	1	24	74
ES	2	13	26	54	1	4	15	80
FR	3	10	26	58	0	3	13	84
HR	10	28	36	24	1	1	38	60
IT	9	25	36	27	0	3	34	63
CY	10	24	29	32	0	5	34	61
LV	6	19	44	24	1	6	25	68
LT	6	17	37	31	3	6	23	68
LU	4	9	30	50	5	2	13	80
HU	9	32	34	22	1	2	41	56
MT	2	17	42	35	3	1	19	77
NL	1	5	29	62	1	2	6	91
AT	9	20	30	32	6	3	29	62
PL	11	34	35	17	1	2	45	52
PT	2	21	50	24	1	2	23	74
RO	9	27	43	17	1	3	36	60
SI	6	16	37	39	1	1	22	76
SK	11	31	33	17	3	5	42	50
FI	2	14	30	45	6	3	16	75
SE	2	9	12	76	0	1	11	88

Specialioji „Eurobarometro“ apklausa Nr. 545 „Lyčių stereotipai“

QD7.3 Nurodykite, ar sutinkate su kiekvienu iš šių teiginių apie vadovaujamas pareigas einančias moteris ir vyrus?

Moterys yra pernelyg emocingos, kad būtų geros lyderės (%)

	Visiškai sutinku	Nusiteikę sutikti	Nusiteikę nesutikti	Visiškai nesutinku	Tai priklauso (SONTANEOUS)	Nežinau	Iš viso „Sutinku“	Iš viso „nesutinka“
27 ES valstybės narės	5	16	34	41	1	3	21	75
BE	5	15	35	43	1	1	20	78
BG	12	28	34	18	4	4	40	52
CZ	5	26	42	22	1	4	31	64
DK	2	7	14	73	1	3	9	87
DE	3	14	36	42	2	3	17	78
EE	10	22	35	23	4	6	32	58
IE	4	11	29	52	1	3	15	81
EL	7	18	45	28	1	1	25	73
ES	3	13	25	54	1	4	16	79
FR	2	7	29	59	0	3	9	88
HR	8	25	35	29	1	2	33	64
IT	8	16	42	32	0	2	24	74
CY	11	27	30	28	1	3	38	58
LV	8	19	41	27	3	2	27	68
LT	9	23	36	27	2	3	32	63
LU	4	7	30	53	5	1	11	83
HU	12	30	35	20	1	2	42	55
MT	4	17	43	31	4	1	21	74
NL	1	3	25	70	0	1	4	95
AT	9	20	30	34	4	3	29	64
PL	13	36	35	13	1	2	49	48
PT	2	20	55	19	2	2	22	74
RO	8	29	42	16	2	3	37	58
SI	7	15	36	40	1	1	22	76
SK	16	29	34	14	3	4	45	48
FI	3	6	27	59	3	2	9	86
SE	1	3	8	87	0	1	4	95

Specialioji „Eurobarometro“ apklausa Nr. 545 „Lyčių stereotipai“

QD7.4 Pasakykite man, ar sutinkate ar nesutinkate su kiekvienu iš šių teiginių apie vadovaujamas pareigas einančias moteris ir vyrus?

Moterims dažnai priskiriami socialiniai emociniai įgūdžiai yra svarbūs norint būti geru lyderiu (%)

	Visiškai sutinku	Nusiteikę sutikti	Nusiteikę nesutikti	Visiškai nesutinku	Tai priklauso (SONTANEOUS)	Nežinau	Iš viso „Sutinku“	Iš viso „nesutinka“
27 ES valstybės narės	19	44	18	8	3	8	63	26
BE	15	50	25	7	1	2	65	32
BG	17	46	16	4	8	9	63	20
CZ	13	48	24	6	1	8	61	30
DK	32	39	12	8	3	6	71	20
DE	17	30	24	9	5	15	47	33
EE	15	41	21	8	5	10	56	29
IE	20	44	15	9	2	10	64	24
EL	16	46	24	5	2	7	62	29
ES	18	42	15	13	3	9	60	28
FR	21	48	12	9	1	9	69	21
HR	16	40	28	11	1	4	56	39
IT	22	49	19	6	0	4	71	25
CY	33	45	11	3	1	7	78	14
LV	13	37	27	5	5	13	50	32
LT	19	42	18	6	3	12	61	24
LU	25	45	13	7	5	5	70	20
HU	25	53	15	5	1	1	78	20
MT	19	56	13	6	1	5	75	19
NL	24	47	15	10	1	3	71	25
AT	15	40	19	9	7	10	55	28
PL	16	51	19	8	3	3	67	27
PT	12	68	11	3	2	4	80	14
RO	15	48	25	7	1	4	63	32
SI	22	41	23	10	1	3	63	33
SK	16	44	17	8	4	11	60	25
FI	38	46	7	3	3	3	84	10
SE	46	37	8	8	0	1	83	16



Specialioji „Eurobarometro“ apklausa Nr. 545 „Lyčių stereotipai“

QD7.5 Pasakykite man, ar sutinkate ar nesutinkate su kiekvienu iš šių teiginių apie vadovaujamas pareigas einančias moteris ir vyrus?

Lyčių požiūriu subalansuotos vadovų komandos yra sėkmingesnės (proc.)

	Visiškai sutinku	Nusiteikę sutikti	Nusiteikę nesutikti	Visiškai nesutinku	Tai priklauso (SONTANEOUS)	Nežinau	Iš viso „Sutinku“	Iš viso „nesutinka“
27 ES valstybės narės	30	43	13	6	2	6	73	19
BE	29	47	14	6	1	3	76	20
BG	29	43	11	2	7	8	72	13
CZ	18	41	17	8	3	13	59	25
DK	33	33	12	8	3	11	66	20
DE	27	40	15	6	4	8	67	21
EE	24	36	14	10	6	10	60	24
IE	33	39	10	5	3	10	72	15
EL	38	48	9	2	1	2	86	11
ES	29	39	12	10	2	8	68	22
FR	38	39	11	7	0	5	77	18
HR	28	46	15	5	1	5	74	20
IT	32	48	12	4	1	3	80	16
CY	47	39	6	3	1	4	86	9
LV	20	39	20	6	3	12	59	26
LT	24	43	14	7	2	10	67	21
LU	39	38	9	6	4	4	77	15
HU	28	48	14	5	2	3	76	19
MT	35	35	19	8	2	1	70	27
NL	47	38	5	3	2	5	85	8
AT	26	37	17	5	5	10	63	22
PL	17	54	16	6	2	5	71	22
PT	17	68	6	3	2	4	85	9
RO	22	43	22	6	2	5	65	28
SI	34	40	15	6	2	3	74	21
SK	30	35	15	5	4	11	65	20
FI	32	38	9	4	6	11	70	13
SE	58	25	3	6	1	7	83	9

Specialioji „Eurobarometro“ apklausa Nr. 545 „Lyčių stereotipai“

QD5.5 Nurodykite, ar sutinkate su kiekvienu iš šių teiginių apie darbą?

Moterys nėra pakankamai ambicingos, kad užimtų aukštesnes pareigas organizacijoje (%)

	Visiškai sutinku	Nusiteikę sutikti	Nusiteikę nesutikti	Visiškai nesutinku	Tai priklauso (SONTANEOUS)	Nežinau	Iš viso „Sutinku“	Iš viso „nesutinka“
27 ES valstybės narės	6	17	30	44	1	2	23	74
BE	5	16	32	46	1	0	21	78
BG	18	23	27	26	2	4	41	53
CZ	7	24	34	31	1	3	31	65
DK	3	10	20	61	2	4	13	81
DE	4	13	34	47	1	1	17	81
EE	6	21	37	24	6	6	27	61
IE	3	10	31	52	1	3	13	83
EL	5	14	39	40	1	1	19	79
ES	3	11	20	62	1	3	14	82
FR	4	10	25	58	0	3	14	83
HR	7	20	38	33	1	1	27	71
IT	8	23	36	31	0	2	31	67
CY	10	16	29	40	0	5	26	69
LV	4	12	43	35	2	4	16	78
LT	7	18	36	35	1	3	25	71
LU	1	8	33	54	3	1	9	87
HU	9	28	35	26	1	1	37	61
MT	1	12	45	39	2	1	13	84
NL	3	10	20	65	1	1	13	85
AT	5	18	30	42	3	2	23	72
PL	10	31	32	24	2	1	41	56
PT	3	19	47	29	0	2	22	76
RO	9	23	42	22	1	3	32	64
SI	6	13	34	45	1	1	19	79
SK	11	30	31	23	2	3	41	54
FI	3	19	25	48	3	2	22	73
SE	1	5	9	84	0	1	6	93

Specialioji „Eurobarometro“ apklausa Nr. 545 „Lyčių stereotipai“

QD6.1 Nurodykite, ar sutinkate, ar nesutinkate su kiekvienu iš šių teiginių, susijusių su politiniu gyvenimu.

Moterys mažiau nei vyrai domisi atsakingomis pareigomis politikoje (proc.)

	Visiškai sutinku		Nusiteikę sutikti		Nusiteikę nesutikti		Visiškai nesutinku		Nežinau		Iš viso „Sutinku“		Iš viso „nesutinka“	
	2024 m. sausio–vasario mėn.	Diff. 2017 m. birželio mėn.	2024 m. sausio–vasario mėn.	Diff. 2017 m. birželio mėn.	2024 m. sausio–vasario mėn.	Diff. 2017 m. birželio mėn.	2024 m. sausio–vasario mėn.	Diff. 2017 m. birželio mėn.	2024 m. sausio–vasario mėn.	Diff. 2017 m. birželio mėn.	2024 m. sausio–vasario mėn.	Diff. 2017 m. birželio mėn.	2024 m. sausio–vasario mėn.	Diff. 2017 m. birželio mėn.
27 ES valstybės narės	8	1	27	0	35	-1	25	0	5	0	35	1	60	-1
BE	5	2	28	-4	41	1	22	0	4	1	33	-2	63	1
BG	14	2	32	3	31	3	15	-8	8	0	46	5	46	-5
CZ	14	-1	46	1	26	0	8	0	6	0	60	0	34	0
DK	4	-1	17	-7	28	-3	44	9	7	2	21	-8	72	6
DE	6	0	25	-2	37	0	28	2	4	0	31	-2	65	2
EE	7	1	30	0	35	-5	15	0	13	4	37	1	50	-5
IE	7	-1	22	0	34	-2	30	3	7	0	29	-1	64	1
EL	12	-1	26	-9	44	11	17	-1	1	0	38	-10	61	10
ES	6	1	16	0	30	-4	41	0	7	3	22	1	71	-4
FR	4	1	19	2	35	-8	36	3	6	2	23	3	71	-5
HR	12	-1	36	5	35	5	14	-10	3	1	48	4	49	-5
IT	9	-2	29	-3	39	5	20	1	3	-1	38	-5	59	6
CY	18	4	31	-7	26	-6	19	5	6	4	49	-3	45	-1
LV	7	-4	28	3	41	6	12	-10	12	5	35	-1	53	-4
LT	9	2	25	-8	41	0	18	3	7	3	34	-6	59	3
LU	4	-2	22	-10	37	-2	30	14	7	0	26	-12	67	12
HU	15	-4	43	5	30	3	9	-2	3	-2	58	1	39	1
MT	6	2	36	-4	42	-2	14	6	2	-2	42	-2	56	4
NL	3	-2	16	-16	36	6	39	11	6	1	19	-18	75	17
AT	12	1	28	-4	30	2	24	-2	6	3	40	-3	54	0
PL	15	7	45	7	30	-6	6	-5	4	-3	60	14	36	-11
PT	4	-4	36	11	44	6	11	-14	5	1	40	7	55	-8
RO	13	-5	40	2	36	5	7	-3	4	1	53	-3	43	2
SI	12	-2	28	-3	36	1	21	4	3	0	40	-5	57	5
SK	21	4	42	7	23	-8	8	0	6	-3	63	11	31	-8
FI	4	-2	18	-13	37	2	34	11	7	2	22	-15	71	13
SE	3	0	11	-8	16	-2	67	11	3	-1	14	-8	83	9

Specialioji „Eurobarometro“ apklausa Nr. 545 „Lyčių stereotipai“

QD6.2 Prašau pasakyti, ar sutinkate, ar nesutinkate su kiekvienu iš šių teiginių apie politinį gyvenimą.

Vyrai politikoje yra ambicingesni nei moterys (%)

	Visiškai sutinku		Nusiteikę sutikti		Nusiteikę nesutikti		Visiškai nesutinku		Nežinau		Iš viso „Sutinku“		Iš viso „nesutinka“	
	2024 m. sausio–vasario mėn.	Diff. 2017 m. birželio mėn.	2024 m. sausio–vasario mėn.	Diff. 2017 m. birželio mėn.	2024 m. sausio–vasario mėn.	Diff. 2017 m. birželio mėn.	2024 m. sausio–vasario mėn.	Diff. 2017 m. birželio mėn.	2024 m. sausio–vasario mėn.	Diff. 2017 m. birželio mėn.	2024 m. sausio–vasario mėn.	Diff. 2017 m. birželio mėn.	2024 m. sausio–vasario mėn.	Diff. 2017 m. birželio mėn.
27 ES valstybės narės	17	6	30	6	28	-7	21	-5	4	0	47	12	49	-12
BE	10	3	36	2	31	-7	19	-1	4	3	46	5	50	-8
BG	35	13	33	11	18	-11	9	-14	5	1	68	24	27	-25
CZ	26	3	41	7	20	-10	9	-2	4	2	67	10	29	-12
DK	7	-3	17	-8	25	-2	46	12	5	1	24	-11	71	10
DE	12	6	23	10	34	-6	26	-13	5	3	35	16	60	-19
EE	24	9	42	11	18	-16	9	-5	7	1	66	20	27	-21
IE	13	2	29	5	29	-6	24	-1	5	0	42	7	53	-7
EL	30	4	33	3	28	-5	9	-2	0	0	63	7	37	-7
ES	17	0	29	2	22	-5	26	2	6	1	46	2	48	-3
FR	13	7	27	4	28	-10	27	-1	5	0	40	11	55	-11
HR	17	6	38	5	27	0	16	-11	2	0	55	11	43	-11
IT	21	1	36	3	30	0	11	-3	2	-1	57	4	41	-3
CY	38	16	34	10	13	-20	11	-7	4	1	72	26	24	-27
LV	21	-1	31	3	29	0	8	-5	11	3	52	2	37	-5
LT	19	1	30	-4	32	-1	14	2	5	2	49	-3	46	1
LU	15	9	27	3	28	-16	25	5	5	-1	42	12	53	-11
HU	31	9	43	8	19	-8	6	-6	1	-3	74	17	25	-14
MT	16	9	52	22	20	-26	11	-1	1	-4	68	31	31	-27
NL	7	-1	23	-5	32	1	34	4	4	1	30	-6	66	5
AT	15	2	27	6	30	-1	21	-12	7	5	42	8	51	-13
PL	18	14	37	20	32	-16	9	-15	4	-3	55	34	41	-31
PT	13	0	44	11	31	-5	8	-8	4	2	57	11	39	-13
RO	27	8	36	6	27	-5	7	-9	3	0	63	14	34	-14
SI	22	6	31	8	27	-10	17	-5	3	1	53	14	44	-15
SK	41	14	42	9	11	-15	3	-4	3	-4	83	23	14	-19
FI	13	0	29	-6	27	-2	25	5	6	3	42	-6	52	3
SE	3	2	7	0	14	-1	73	-2	3	1	10	2	87	-3

Specialioji „Eurobarometro“ apklausa Nr. 545 „Lyčių stereotipai“

QD6.4 Pasakykite man, ar sutinkate su kiekvienu iš šių teiginių apie politinį gyvenimą.

Moterys neturi reikiamų savybių ir įgūdžių, kad galėtų užimti atsakingas pareigas politikoje (%)

	Visiškai sutinku		Nusiteikę sutikti		Nusiteikę nesutikti		Visiškai nesutinku		Nežinau		Iš viso „Sutinku“		Iš viso „nesutinka“	
	2024 m. sausio–vasario mėn.	Diff. 2017 m. birželio mėn.	2024 m. sausio–vasario mėn.	Diff. 2017 m. birželio mėn.	2024 m. sausio–vasario mėn.	Diff. 2017 m. birželio mėn.	2024 m. sausio–vasario mėn.	Diff. 2017 m. birželio mėn.	2024 m. sausio–vasario mėn.	Diff. 2017 m. birželio mėn.	2024 m. sausio–vasario mėn.	Diff. 2017 m. birželio mėn.	2024 m. sausio–vasario mėn.	Diff. 2017 m. birželio mėn.
27 ES valstybės narės	5	0	14	2	32	5	46	-7	3	0	19	2	78	-2
BE	4	2	12	-2	36	4	47	-4	1	0	16	0	83	0
BG	15	6	21	6	32	2	26	-14	6	0	36	12	58	-12
CZ	5	0	19	1	38	-1	33	-1	5	1	24	1	71	-2
DK	1	-2	3	-2	11	-1	83	5	2	0	4	-4	94	4
DE	4	0	12	3	32	6	49	-11	3	2	16	3	81	-5
EE	12	7	21	6	34	-2	24	-16	9	5	33	13	58	-18
IE	2	-3	9	-2	30	3	54	1	5	1	11	-5	84	4
EL	6	3	10	-2	38	4	45	-5	1	0	16	1	83	-1
ES	4	1	9	2	22	1	61	-6	4	2	13	3	83	-5
FR	2	1	6	2	25	-1	63	-3	4	1	8	3	88	-4
HR	7	2	24	5	36	7	31	-15	2	1	31	7	67	-8
IT	9	-4	18	-6	39	15	32	-5	2	0	27	-10	71	10
CY	7	-6	15	6	30	2	43	-7	5	5	22	0	73	-5
LV	8	-4	20	-3	42	10	22	-4	8	1	28	-7	64	6
LT	6	1	16	1	39	-2	35	-2	4	2	22	2	74	-4
LU	1	-1	5	-2	29	0	63	4	2	-1	6	-3	92	4
HU	13	0	35	7	30	-1	19	-5	3	-1	48	7	49	-6
MT	3	0	19	1	43	-5	32	4	3	0	22	1	75	-1
NL	0	-1	2	0	15	-2	82	3	1	0	2	-1	97	1
AT	7	2	20	3	29	0	39	-8	5	3	27	5	68	-8
PL	10	7	30	13	42	-1	15	-18	3	-1	40	20	57	-19
PT	3	-2	17	6	49	25	29	-30	2	1	20	4	78	-5
RO	10	-1	25	-5	46	15	15	-10	4	1	35	-6	61	5
SI	6	-3	11	0	37	8	44	-6	2	1	17	-3	81	2
SK	14	3	26	10	35	-4	21	-6	4	-3	40	13	56	-10
FI	2	0	3	-5	16	-10	77	16	2	-1	5	-5	93	6
SE	1	0	2	0	4	-1	92	1	1	0	3	0	96	0

Specialioji „Eurobarometro“ apklausa Nr. 545 „Lyčių stereotipai“

PD6.5 Pasakykite, ar sutinkate su kiekvienu iš šių teiginių, susijusių su politiniu gyvenimu.

Laikinosios priemonės (pvz., kvotos) yra būtinos siekiant įveikti esamą nepakankamą moterų atstovavimą politikoje (%)

	Visiškai sutinku	Nusiteikę sutikti	Nusiteikę nesutikti	Visiškai nesutinku	Nežinau	Iš viso „Sutinku“	Iš viso „nesutinka“
27 ES valstybės narės	16	39	22	14	9	55	36
BE	10	41	32	11	6	51	43
BG	18	36	19	8	19	54	27
CZ	7	30	32	20	11	37	52
DK	7	25	29	31	8	32	60
DE	14	35	25	19	7	49	44
EE	9	22	28	23	18	31	51
IE	20	38	18	13	11	58	31
EL	25	47	17	3	8	72	20
ES	17	31	19	19	14	48	38
FR	16	38	19	17	10	54	36
HR	20	48	22	4	6	68	26
IT	24	47	17	3	9	71	20
CY	35	39	10	9	7	74	19
LV	6	20	40	19	15	26	59
LT	16	31	24	17	12	47	41
LU	13	29	27	20	11	42	47
HU	22	49	18	6	5	71	24
MT	11	23	25	37	4	34	62
NL	11	35	27	21	6	46	48
AT	19	37	24	10	10	56	34
PL	18	46	25	3	8	64	28
PT	9	64	14	5	8	73	19
RO	9	41	30	7	13	50	37
SI	17	32	27	19	5	49	46
SK	17	37	25	12	9	54	37
FI	8	25	26	31	10	33	57
SE	10	35	19	34	2	45	53

Specialioji „Eurobarometro“ apklausa Nr. 545 „Lyčių stereotipai“

QD6.7 Pasakykite man, ar sutinkate, ar nesutinkate su kiekvienu iš šių teiginių apie politinį gyvenimą.

Jei politikoje dalyvauja daugiau moterų, priimami geresni politiniai sprendimai (proc.)

	Visiškai sutinku	Nusiteikę sutikti	Nusiteikę nesutikti	Visiškai nesutinku	Nežinau	Iš viso „Sutinku“	Iš viso „nesutinka“
27 ES valstybės narės	21	39	20	10	10	60	30
BE	16	42	26	9	7	58	35
BG	26	36	17	5	16	62	22
CZ	12	42	24	11	11	54	35
DK	21	33	19	13	14	54	32
DE	16	36	24	13	11	52	37
EE	11	27	26	18	18	38	44
IE	35	38	13	5	9	73	18
EL	33	46	15	3	3	79	18
ES	20	37	17	14	12	57	31
FR	16	30	26	16	12	46	42
HR	26	49	16	4	5	75	20
IT	33	45	12	3	7	78	15
CY	32	45	11	6	6	77	17
LV	7	28	35	13	17	35	48
LT	11	34	31	14	10	45	45
LU	15	30	21	14	20	45	35
HU	22	44	21	6	7	66	27
MT	16	42	28	9	5	58	37
NL	25	39	19	10	7	64	29
AT	19	39	20	11	11	58	31
PL	19	48	21	3	9	67	24
PT	15	68	8	2	7	83	10
RO	15	43	29	5	8	58	34
SI	20	35	28	11	6	55	39
SK	25	39	21	5	10	64	26
FI	11	26	29	17	17	37	46
SE	44	31	11	11	3	75	22

Specialioji „Eurobarometro“ apklausa Nr. 545 „Lyčių stereotipai“

QD7.1 Pasakykite man, ar sutinkate su kiekvienu iš šių teiginių apie vadovujamas pareigas einančias moteris ir vyrus?

Vyrai tampa geresniais lyderiais nei moterys (proc.)

	Visiškai sutinku	Nusiteikę sutikti	Nusiteikę nesutikti	Visiškai nesutinku	Tai priklauso (SONTANEOUS)	Nežinau	Iš viso „Sutinku“	Iš viso „nesutinka“
27 ES valstybės narės	7	18	33	37	2	3	25	70
BE	5	16	41	36	1	1	21	77
BG	18	30	30	13	5	4	48	43
CZ	9	26	37	20	2	6	35	57
DK	1	6	17	68	4	4	7	85
DE	4	14	36	40	3	3	18	76
EE	15	23	26	17	11	8	38	43
IE	5	13	29	44	3	6	18	73
EL	12	17	38	29	2	2	29	67
ES	4	12	24	54	2	4	16	78
FR	3	9	32	53	0	3	12	85
HR	10	25	37	25	1	2	35	62
IT	9	19	40	29	0	3	28	69
CY	12	23	30	29	1	5	35	59
LV	11	22	40	16	6	5	33	56
LT	14	23	31	24	4	4	37	55
LU	3	8	31	50	6	2	11	81
HU	17	31	31	16	2	3	48	47
MT	3	24	37	31	4	1	27	68
NL	2	7	29	57	3	2	9	86
AT	11	19	27	30	9	4	30	57
PL	17	38	28	11	2	4	55	39
PT	3	25	45	23	2	2	28	68
RO	16	30	39	11	2	2	46	50
SI	10	19	35	31	3	2	29	66
SK	24	37	23	8	3	5	61	31
FI	3	11	24	52	8	2	14	76
SE	1	5	10	82	1	1	6	92



Specialioji „Eurobarometro“ apklausa Nr. 545 „Lyčių stereotipai“

QD7.2 Nurodykite, ar sutinkate su kiekvienu iš šių teiginių apie vadovujamas pareigas einančias moteris ir vyrus?

Vadovujamas pareigas einančios moterys nerodo reikiamo autoriteto, kad į jas būtų žiūrima rimtai (proc.)

	Visiškai sutinku	Nusiteikę sutikti	Nusiteikę nesutikti	Visiškai nesutinku	Tai priklauso (SONTANEOUS)	Nežinau	Iš viso „Sutinku“	Iš viso „nesutinka“
27 ES valstybės narės	5	18	33	40	1	3	23	73
BE	4	17	36	41	1	1	21	77
BG	11	24	34	22	5	4	35	56
CZ	6	23	41	25	1	4	29	66
DK	2	7	20	65	2	4	9	85
DE	4	13	35	43	2	3	17	78
EE	9	23	35	22	5	6	32	57
IE	3	13	30	49	1	4	16	79
EL	7	17	40	34	1	1	24	74
ES	2	13	26	54	1	4	15	80
FR	3	10	26	58	0	3	13	84
HR	10	28	36	24	1	1	38	60
IT	9	25	36	27	0	3	34	63
CY	10	24	29	32	0	5	34	61
LV	6	19	44	24	1	6	25	68
LT	6	17	37	31	3	6	23	68
LU	4	9	30	50	5	2	13	80
HU	9	32	34	22	1	2	41	56
MT	2	17	42	35	3	1	19	77
NL	1	5	29	62	1	2	6	91
AT	9	20	30	32	6	3	29	62
PL	11	34	35	17	1	2	45	52
PT	2	21	50	24	1	2	23	74
RO	9	27	43	17	1	3	36	60
SI	6	16	37	39	1	1	22	76
SK	11	31	33	17	3	5	42	50
FI	2	14	30	45	6	3	16	75
SE	2	9	12	76	0	1	11	88

Specialioji „Eurobarometro“ apklausa Nr. 545 „Lyčių stereotipai“

QD7.3 Nurodykite, ar sutinkate su kiekvienu iš šių teiginių apie vadovaujamas pareigas einančias moteris ir vyrus?

Moterys yra pernelyg emocingos, kad būtų geros lyderės (%)

	Visiškai sutinku	Nusiteikę sutikti	Nusiteikę nesutikti	Visiškai nesutinku	Tai priklauso (SONTANEOUS)	Nežinau	Iš viso „Sutinku“	Iš viso „nesutinka“
27 ES valstybės narės	5	16	34	41	1	3	21	75
BE	5	15	35	43	1	1	20	78
BG	12	28	34	18	4	4	40	52
CZ	5	26	42	22	1	4	31	64
DK	2	7	14	73	1	3	9	87
DE	3	14	36	42	2	3	17	78
EE	10	22	35	23	4	6	32	58
IE	4	11	29	52	1	3	15	81
EL	7	18	45	28	1	1	25	73
ES	3	13	25	54	1	4	16	79
FR	2	7	29	59	0	3	9	88
HR	8	25	35	29	1	2	33	64
IT	8	16	42	32	0	2	24	74
CY	11	27	30	28	1	3	38	58
LV	8	19	41	27	3	2	27	68
LT	9	23	36	27	2	3	32	63
LU	4	7	30	53	5	1	11	83
HU	12	30	35	20	1	2	42	55
MT	4	17	43	31	4	1	21	74
NL	1	3	25	70	0	1	4	95
AT	9	20	30	34	4	3	29	64
PL	13	36	35	13	1	2	49	48
PT	2	20	55	19	2	2	22	74
RO	8	29	42	16	2	3	37	58
SI	7	15	36	40	1	1	22	76
SK	16	29	34	14	3	4	45	48
FI	3	6	27	59	3	2	9	86
SE	1	3	8	87	0	1	4	95

Specialioji „Eurobarometro“ apklausa Nr. 545 „Lyčių stereotipai“

QD7.4 Pasakykite man, ar sutinkate ar nesutinkate su kiekvienu iš šių teiginių apie vadovaujamas pareigas einančias moteris ir vyrus?

Moterims dažnai priskiriami socialiniai emociniai įgūdžiai yra svarbūs norint būti geru lyderiu (%)

	Visiškai sutinku	Nusiteikę sutikti	Nusiteikę nesutikti	Visiškai nesutinku	Tai priklauso (SONTANEOUS)	Nežinau	Iš viso „Sutinku“	Iš viso „nesutinka“
27 ES valstybės narės	19	44	18	8	3	8	63	26
BE	15	50	25	7	1	2	65	32
BG	17	46	16	4	8	9	63	20
CZ	13	48	24	6	1	8	61	30
DK	32	39	12	8	3	6	71	20
DE	17	30	24	9	5	15	47	33
EE	15	41	21	8	5	10	56	29
IE	20	44	15	9	2	10	64	24
EL	16	46	24	5	2	7	62	29
ES	18	42	15	13	3	9	60	28
FR	21	48	12	9	1	9	69	21
HR	16	40	28	11	1	4	56	39
IT	22	49	19	6	0	4	71	25
CY	33	45	11	3	1	7	78	14
LV	13	37	27	5	5	13	50	32
LT	19	42	18	6	3	12	61	24
LU	25	45	13	7	5	5	70	20
HU	25	53	15	5	1	1	78	20
MT	19	56	13	6	1	5	75	19
NL	24	47	15	10	1	3	71	25
AT	15	40	19	9	7	10	55	28
PL	16	51	19	8	3	3	67	27
PT	12	68	11	3	2	4	80	14
RO	15	48	25	7	1	4	63	32
SI	22	41	23	10	1	3	63	33
SK	16	44	17	8	4	11	60	25
FI	38	46	7	3	3	3	84	10
SE	46	37	8	8	0	1	83	16

Specialioji „Eurobarometro“ apklausa Nr. 545 „Lyčių stereotipai“

QD7.5 Pasakykite man, ar sutinkate ar nesutinkate su kiekvienu iš šių teiginių apie vadovaujamas pareigas einančias moteris ir vyrus?

Lyčių požiūriu subalansuotos vadovų komandos yra sėkmingesnės (proc.)

	Visiškai sutinku	Nusiteikę sutikti	Nusiteikę nesutikti	Visiškai nesutinku	Tai priklauso (SONTANEOUS)	Nežinau	Iš viso „Sutinku“	Iš viso „nesutinka“
27 ES valstybės narės	30	43	13	6	2	6	73	19
BE	29	47	14	6	1	3	76	20
BG	29	43	11	2	7	8	72	13
CZ	18	41	17	8	3	13	59	25
DK	33	33	12	8	3	11	66	20
DE	27	40	15	6	4	8	67	21
EE	24	36	14	10	6	10	60	24
IE	33	39	10	5	3	10	72	15
EL	38	48	9	2	1	2	86	11
ES	29	39	12	10	2	8	68	22
FR	38	39	11	7	0	5	77	18
HR	28	46	15	5	1	5	74	20
IT	32	48	12	4	1	3	80	16
CY	47	39	6	3	1	4	86	9
LV	20	39	20	6	3	12	59	26
LT	24	43	14	7	2	10	67	21
LU	39	38	9	6	4	4	77	15
HU	28	48	14	5	2	3	76	19
MT	35	35	19	8	2	1	70	27
NL	47	38	5	3	2	5	85	8
AT	26	37	17	5	5	10	63	22
PL	17	54	16	6	2	5	71	22
PT	17	68	6	3	2	4	85	9
RO	22	43	22	6	2	5	65	28
SI	34	40	15	6	2	3	74	21
SK	30	35	15	5	4	11	65	20
FI	32	38	9	4	6	11	70	13
SE	58	25	3	6	1	7	83	9

## Klausimynas

1 klausimas. Ar, jūsų nuomone, [JŪSŲ ŠALYJE] skirtingai elgiamasi su moterimis ir vyrais kiekvienu iš toliau nurodytų atvejų?

		Taip, su moterimis elgiamasi geriau	Taip, su vyrais elgiamasi geriau	Ne, su jais elgiamasi taip pat	DK ir (arba) NA
1.	Mokykloje / universitete	1	2	3	4
2.	Darbe	1	2	3	4
3.	Medicinos darbuotojai	1	2	3	4
4.	Žiniasklaidoje	1	2	3	4
5.	Reklamoje				
6.	Politikoje				

### 3QU NAUJIENA

2 klausimas. Nurodykite, ar sutinkate, ar nesutinkate su kiekvienu iš šių teiginių:

		Visiškai sutinku	Nusiteikę sutikti	Nusiteikę nesutikti	Visiškai nesutinku	DK	Tai priklauso (SPONTA NEOUS)
1.	Vyrams priimtina verkti	1	2	3	4	5	6
2.	Moterys yra labiau linkusios nei vyrai priimti sprendimus, pagrįstus jų emocijomis	1	2	3	4	5	6
3.	Svarbiausias žmogaus vaidmuo yra uždirbti pinigus	1	2	3	4	5	6
4.	Svarbiausias moters vaidmuo yra rūpintis savo namais ir šeima.	1	2	3	4	5	6

2QU EB87,4

Specialioji „Eurobarometro“ apklausa Nr. 545 „Lyčių stereotipai“

3 klausimas. Nurodykite, ar sutinkate su kiekvienu iš šių teiginių:

		Visiškai sutinku	Nusiteikę sutikti	Nusiteikę nesutikti	Visiškai nesutinku	DK	Tai priklauso (SONTANEOUS)
1.	Ne mažiau svarbu, kad moterys ir vyrai būtų finansiškai nepriklausomi.	1	2	3	4	5	6
2.	Dėl svarbių šeimos sprendimų vyrai turėtų tarti galutinį žodį	1	2	3	4	5	6
3.	Vaikų turėjimas moteriai yra labiau pasitenkinimas nei fora vyras	1	2	3	4	5	6
4.	Moterims nepatrauklu viešai reikšti tvirtą nuomonę.	1	2	3	4	5	6
5.	Vyrams taip pat būtų naudinga moterų ir vyrų lygybė.	1	2	3	4	5	6
6.	Feminizmas nuėjo per toli	1	2	3	4	5	6

3QU NAUJIENA

4 klausimas. Nurodykite, ar sutinkate su kiekvienu iš šių teiginių:

		Visiškai sutinku	Nusiteikę sutikti	Nusiteikę nesutikti	Visiškai nesutinku	DK	
1.	Apskritai, šeimos gyvenimas kenčia, kai motina turi visą darbo dieną		1	2	3	4	5
2.	Vaiko priežiūros atostogos praturtina tėvą		1	2	3	4	5
3.	Apskritai vyrai paprastai yra mažiau kompetentingi nei moterys namų ruošos darbams atlikti.		1	2	3	4	5
4.	Jei tėvo darbo užmokestis yra mažesnis nei motinos, jis turėtų atsisakyti darbo, kad galėtų prižiūrėti vaikus, jei šeima nusprendžia, kad vienas iš tėvų turi tai padaryti(M)		1	2	3	4	5

2QU EB82.4, EB72.2

Specialioji „Eurobarometro“ apklausa Nr. 545 „Lyčių stereotipai“

5 klausimas. Nurodykite, ar sutinkate, ar nesutinkate su kiekvienu iš šių teiginių:

		Visiškai sutinku	Nusiteikę sutikti	Nusiteikę nesutikti	Visiškai nesutinku	DK	Tai priklauso (SONTANEOUS)
1.	Moterys turėtų teikti pirmenybę savo šeimos pareigoms, o ne karjerai	1	2	3	4	5	6
2.	Moteris turi tokias pačias galimybes būti paaukštinta kaip vyras	1	2	3	4	5	6
3.	Vyrai dažnai uždirba daugiau nei moterys, nes jų darbas yra reiklesnis	1	2	3	4	5	6
4.	Vyrai, išeinantys vaiko priežiūros atostogų, stokoja ambicijų siekti karjeros	1	2	3	4	5	6
5.	Moterys nėra pakankamai ambicingos, kad užimtų aukštesnes pareigas organizacijoje	1	2	3	4	5	6

2.5QU NAUJAS

6 klausimas. Nurodykite, ar sutinkate, ar nesutinkate su kiekvienu iš šių teiginių:

		Visiškai sutinku	Nusiteikę sutikti	Nusiteikę nesutikti	Visiškai nesutinku	DK
1.	Moterys mažiau nei vyrai domisi atsakingomis pareigomis politikoje		1	2	3	4 5
2.	Vyrai politikoje yra ambicingesni nei moterys (P)		1	2	3	4 5
3.	Moterys neturi reikiamų savybių ir įgūdžių, kad galėtų užimti atsakingas pareigas politikoje		1	2	3	4 5
4.	Laikinosios priemonės (pvz., kvotos) yra būtinos siekiant įveikti esamą nepakankamą moterų atstovavimą politikoje (N)		1	2	3	4 5
5.	Daugiau moterų politikoje lemia geresnius politinius sprendimus		1	2	3	4 5

2.5QU EB87,4

Specialioji „Eurobarometro“ apklausa Nr. 545 „Lyčių stereotipai“

7 klausimas. Nurodykite, ar sutinkate, ar nesutinkate su kiekvienu iš šių teiginių:

		Visiškai sutinku	Nusiteikę sutikti	Nusiteikę nesutikti	Visiškai nesutinku	DK	Tai priklauso (SONTANEOUS)
1.	Vyrai tampa geresniais lyderiais nei moterys	1	2	3	4	5	6
2.	Vadovaujančias pareigas einančios moterys nerodo reikiamo autoriteto, kurį reikėtų vertinti rimtai	1			2	3	6
3.	Moterys yra per daug emocingos, kad būtų geros lyderės	1	2	3	4	5	6
4.	Moterims dažnai priskiriami socialiniai emociniai įgūdžiai yra svarbūs norint būti geru lyderiu	1	2	3	4	5	6
5.	Lyčių požiūriu subalansuotos vadovų komandos yra sėkmingesnės	1	2	3	4	5	6

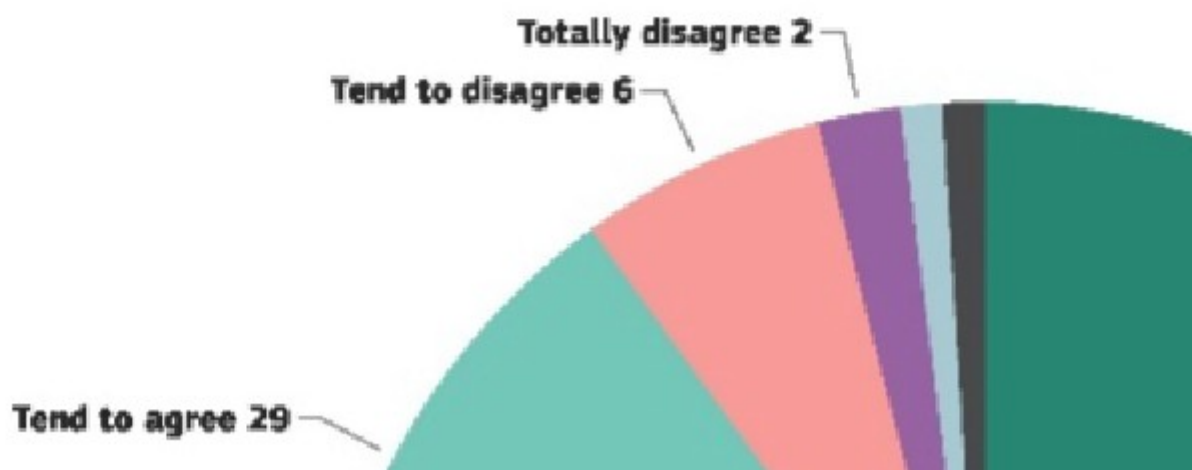


## Pastabos

(Nukreipta iš puslapio Pierre Dieumegard)

### Forma: Grafikuose esančias legendas kartais sunku perskaityti ir jos nėra labai tvarkingos, tačiau tik detalė.

Grafikoje dažnai būna beveik neįskaitomų etikečių, pavyzdžiui, QD3.1: Juoda spalva pažymėta „Nežinau“, šviesiai mėlyna – „Tai priklauso“, tačiau etikečių nėra visur.



### Svarbiausia: Skirtumai tarp šalių yra daug didesni nei skirtumai tarp socialinių grupių

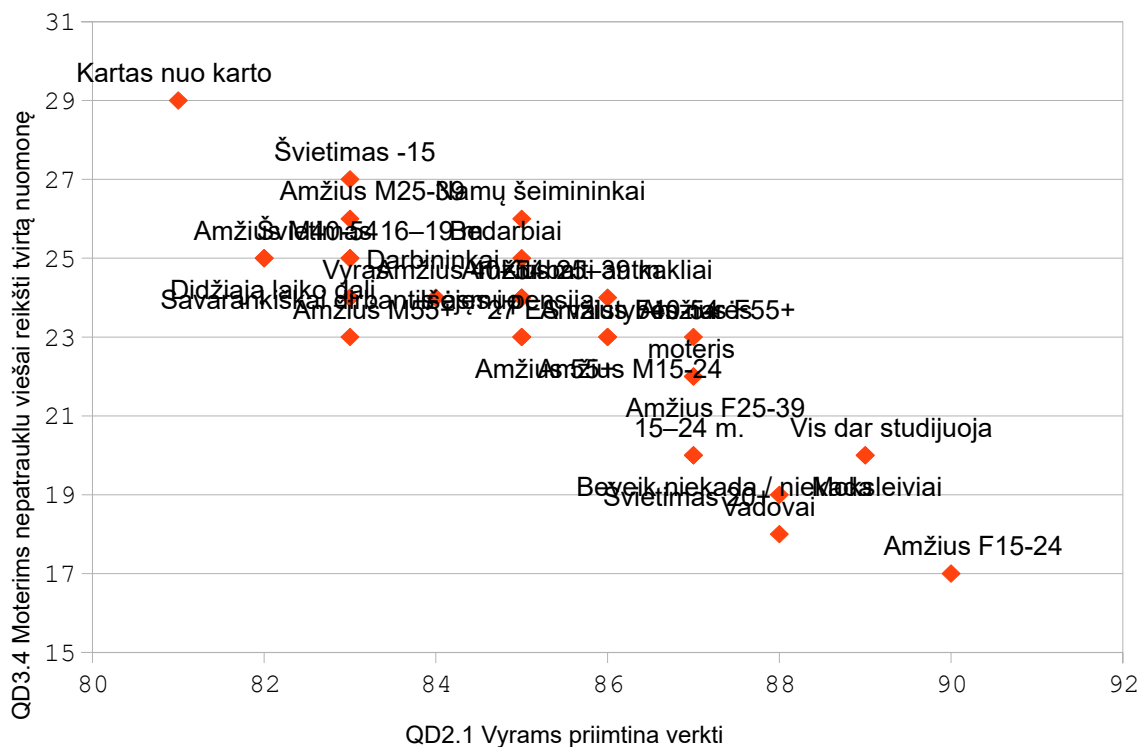
#### Pirmasis pavyzdys: asmeninis elgesys, QD2.1 ir QD3.

Ar priimtina, kad vyras verkia, ir ar tinkama, kad moteris viešai išreikštų stiprią nuomonę?

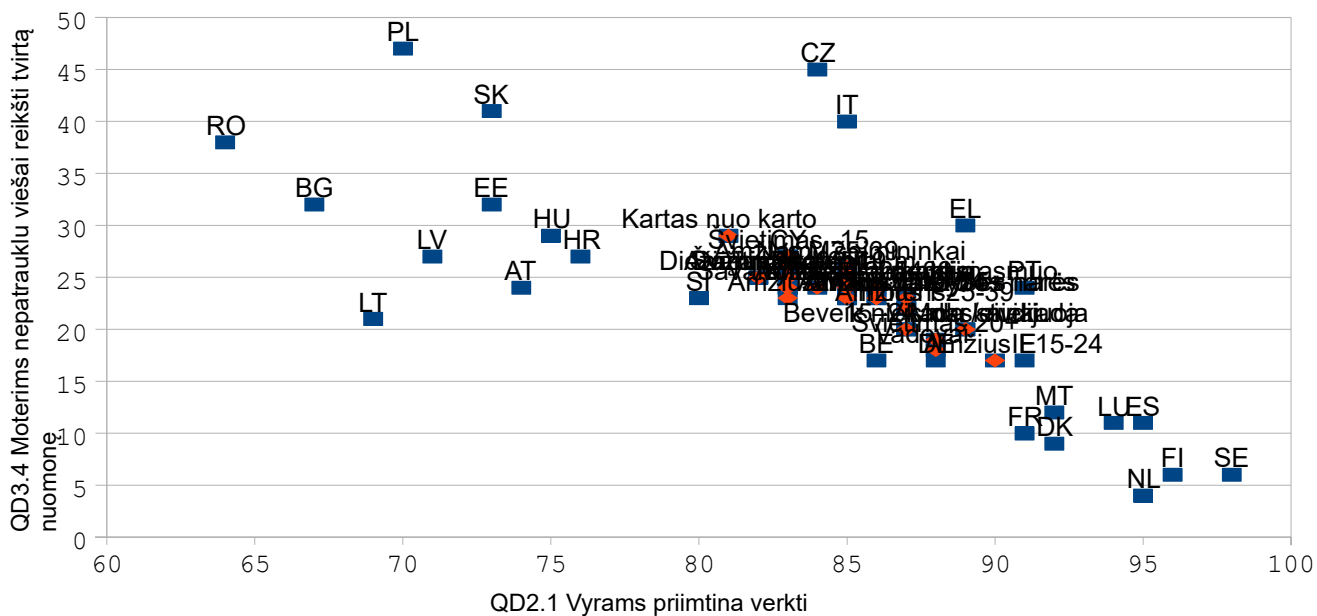
Kai mes braižome atsakymų proporcijas, matome, kad daugiau moterų atsako "taip" nei vyrai. Kitaip tariant, jų atsakymai yra mažiau stereotipiniai nei vyrų, tačiau skirtumas yra tik keli procentiniai punktai.

Didžiausi skirtumai susiję su amžiumi (jauni žmonės turi mažiau stereotipinių atsakymų nei vyresnio amžiaus žmonės) ir išsilavinimo lygiu (aukštąjį išsilavinimą turintys žmonės turi mažiau stereotipinių atsakymų nei tie, kurie baigė mokyklą nesulaukę 15 metų).

Specialioji „Eurobarometro“ apklausa Nr. 545 „Lyčių stereotipai“



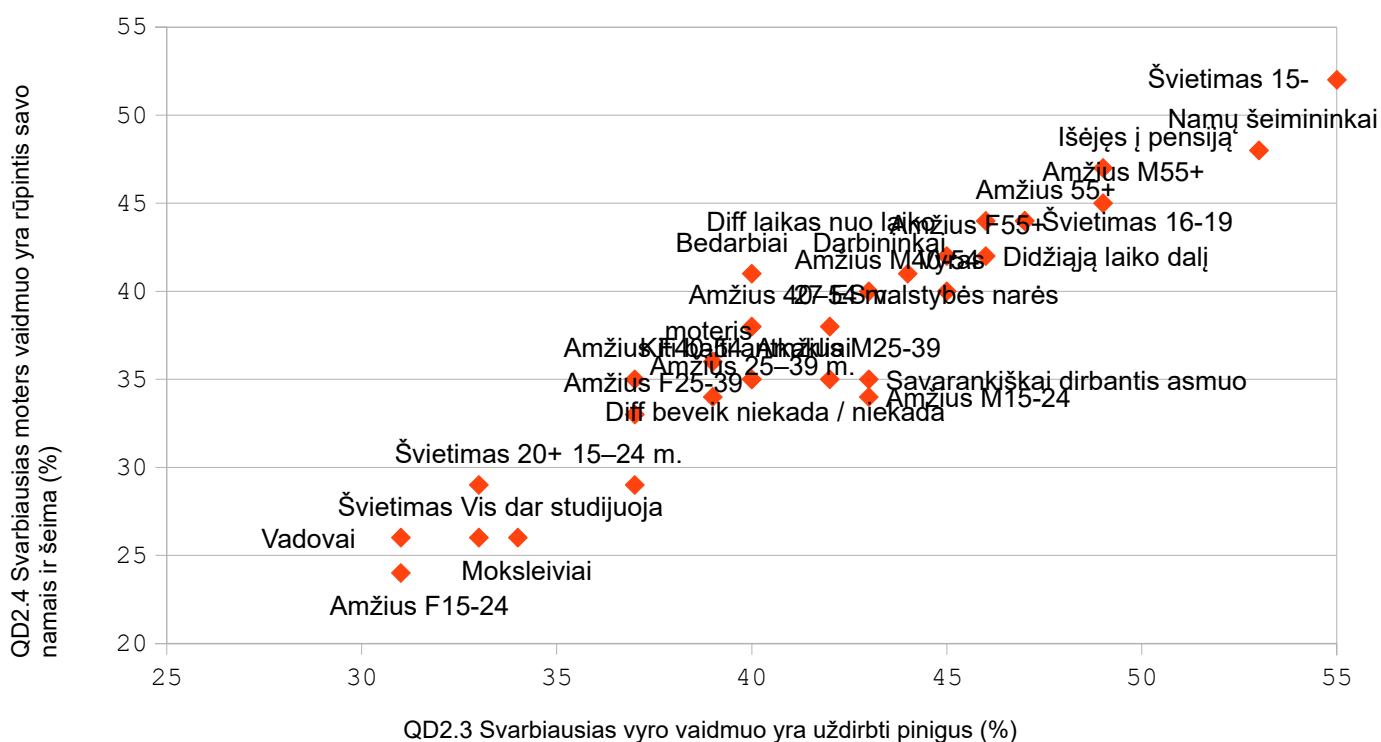
Skirtumai tarp šalių yra dar didesni. "Rytų šalių" gyventojai turi daug daugiau stereotipinių atsakymų nei Vakarų Europos gyventojai, o skirtumas yra keletas dešimčių procentinių punktų. Tai yra šalių kultūrinių skirtumų, tikriausiai susijusių su kalbos (ir kelių šimtmečių istorijos) skirtumais, pavyzdys.



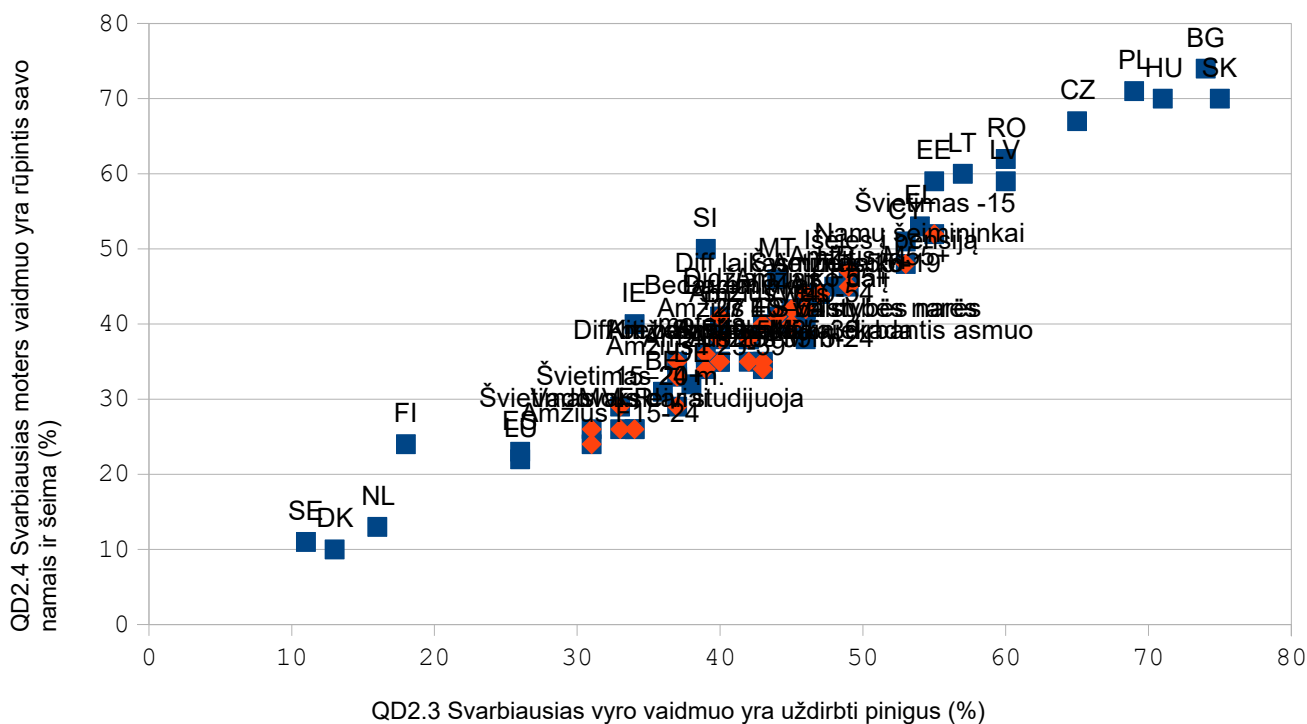
## Antrasis pavyzdys: vaidmenys visuomenėje, QD2.3 ir QD2.4

Klausimas buvo toks: Ar sutinkate su teiginiais "Svarbiausias vyro vaidmuo yra uždirbti pinigus" ir "Svarbiausias moters vaidmuo yra rūpintis savo namais ir šeima"?

Kuo daugiau žmonių atsakys "taip", tuo stereotipiškesni bus jų atsakymai. Jei pažvelgsime į socialinės grupės atsakymų grafiką, pamatysime, kad tarp dviejų lyčių yra tik nedidelis skirtumas. Žmonės, turintys tik trumpą išsilavinimą, namų šeimininkės, pagyvenę žmonės ir pensininkai turi daugiau stereotipinių atsakymų nei jaunimas, žmonės, turintys aukštą išsilavinimą ir vadovai. Iš to galime daryti išvadą, kad norint sumažinti tradicines lyčių vaidmenų koncepcijas, pageidautina plėtoti švietimą.



Tačiau ir šiuo atveju nuomonės yra labiau išsibarsčiusios tarp šalių nei tarp socialinių grupių.



Čia taip pat matome kontrastą tarp "Rytų šalių" (Bulgarijos, Slovakijos, Vengrijos, Lenkijos, Rumunijos, Latvijos, Lietuvos, Estijos) nuomonių, turinčių labai stereotipinį požiūrį, ir "Vakarų šalių" (visų pirma Švedijos, Danijos, Nyderlandų ir Suomijos) nuomonių.

**Ką galima padaryti, kad įvairių Europos Sąjungos šalių viešoji nuomonė labiau suartėtų? Žmonės turi turėti galimybę kalbėtis tiesiogiai vienas su kitu, tačiau tam jiems reikia bendros kalbos. Geriausia bendra kalba būtų esperanto, paprasta ir tiksli kalba, kuri priklauso ne vienam žmogui, o visiems.**