



SPEĊJALI EUROBARO METER 545

L-isterjotipi tal-generu

RAPPORT SOMMARJUTAL-EWROBAROMETRU

FIELDWORK: Jan.–Frar.2024

Ewrobarometru Speċjali 545 - L-isterjotipi tal-ġeneru

Dan l-istħarriġ intalab u ġie kkoordinat mill-Kummissjoni Ewropea, id-Direttorat Ġenerali għall-Komunikazzjoni u d-Direttorat Ġenerali għall-Gustizzja u l-Konsumaturi.

Dan id-dokument ma jirrapreżentax il-fehma tal-Kummissjoni Ewropea. L-interpretazzjonijiet u l-opinjonijiet li jinsabu fih huma biss dawk tal-awturi.

Titlu tal-proġett

Ewrobarometru Speċjali 545 – L-isterjotipi tal-ġeneru

Verżjoni lingwistika

għall-Ingliż

Mezzi tax-xandir/Volum

Rapport ta' Sintezi -PDF/Volum_01

Numru tal-katalogu

DS-02-24-734-EN-N

ISBN

978-92-68-18804-0

DOI

10.2838/73040

© L-Unjoni Ewropea, 2024

<https://www.europa.eu/eurobarometer>

Kreditu għar-ritratti: Getty Immaġnijiet



*Eŭropo
Demokratio
Esperanto*

Dokument imħejji minn Pierre Dieumegard għal [Europe-Democracy-Esperanto](#)

L-għan ta' dan id-dokument "provviżorju" huwa li jippermetti li aktar nies fl-Unjoni Ewropea jsiru konxji mid-dokumenti prodotti mill-Unjoni Ewropea (u ffinanzjati mit-taxxi tagħhom).

Jekk ma jkunx hemm traduzzjonijiet, iċ-ċittadini jġu esklużi mid-dibattitu.

Dan id-dokument "Eurobarometer" [kien jeżisti biss bl-Ingliż](#), f'fajl pdf. Mill-fajl inizjali, ħloqna odt-file, imħejji mis-software Libre Office, għat-traduzzjoni awtomatika għal lingwi oħra. Ir-riżultati issa huma [disponibbli fil-lingwi uffiċjali kollha](#).

Huwa mixtieq li l-amministrazzjoni tal-UE tiegħu f'idejha t-traduzzjoni ta' dokumenti importanti. "Dokumenti importanti" mhumiex biss liġijiet u regolamenti, iżda wkoll l-informazzjoni importanti meħtieġa biex jittiehdu deċiżjonijiet infurmati flimkien.

Sabiex niddiskutu l-futur komuni tagħna flimkien, u biex nippermettu traduzzjonijiet affidabbli, il-lingwa internazzjonali Esperanto tkun utli ħafna minħabba s-semplikità, ir-regolarità u l-precizjoni tagħha.

Ikkuntattjana:

[Kontakto \(europokune.eu\)](mailto:europokune.eu)

<https://e-d-e.org/-Kontakti-EDE>

Werrej

Introduzzjoni.....	4
Sejbiet ewlenin.....	7
I. Il-perċezzjonijiet tal-ugwaljanza bejn is-sessi u l-isterjotipi ġenerali dwar ir-rwoli u l-attributi tas-sessi u l-imġiba aċċettabbli.....	10
1. Perċezzjoni ġenerali tal-ugwaljanza bejn is-sessi u t-trattament ugwali.....	11
2. Perċezzjonijiet tar-rwoli u l-attributi tas-sessi.....	25
3. Perċezzjonijiet ta' mġiba soċjalment aċċettabbli bbażata fuq il-ġeneru.....	37
II. Perċezzjonijiet tal-isterjotipi tas-sessi dwar il-familja u l-ħajja professjonali.....	43
1. Perċezzjonijiet tal-isterjotipi tas-sessi dwar il-ħajja tal-familja.....	44
2. Perċezzjonijiet tal-isterjotipi tas-sessi dwar il-ħajja professjonali.....	67
III. Perċezzjonijiet ta' stereotipi tas-sessi fil-politika u f'pożizzjonijiet ta' tmexxija.....	76
1. Attitudnijiet lejn l-abilitajiet tan-nisa u l-irġiel fil-politika.....	77
2. L-isterjotipi dwar l-attitudnijiet u l-kapaċitajiet tan-nisa u l-irġiel f'pożizzjonijiet ta' tmexxija.....	90
3. Perċezzjonijiet tal-impatt tal-ugwaljanza bejn is-sessi fuq il-politika u t-tmexxija.....	96
Konklużjoni.....	102
Speċifikazzjonijiet Tekniċi.....	105
Tabelli.....	111
Kwestjonarju.....	157
Osservazzjonijiet.....	161
Dettall: il-leġġendi fuq il-graffs xi kultant huma diffiċli biex jinqraw.....	161
L-aktar importanti: id-differenzi bejn il-pajjiżi huma ħafna akbar mid-differenzi bejn il-gruppi soċjali.....	161
L-ewwel eżempju: l-imġiba personali, QD2.1 u QD3.....	161
It-tieni eżempju: rwoli fis-soċjetà, QD2.3 u QD2.4.....	163

Introduzzjoni

Il-promozzjoni tal-ugwaljanza bejn in-nisa u l-irġiel hija komputu tal-Unjoni, fl-attivitatijiet kollha tagħha, meħtieġa mit-Trattati¹. L-ugwaljanza bejn il-ġeneri hija valur ewlieni tal-UE, dritt fundamentali u prinċipju ewlieni tal-Pilastru Ewropew tad-Drittijiet² Soċjali. Bis-saħħa ta' leġiżlazzjoni u ġurisprudenza robusti dwar it-trattament ugwali, sforzi biex il-perspettiva tal-ġeneru tiġi integrata f'oqsma ta' politika differenti, u liġijiet biex jiġu indirizzati inugwaljanzi partikolari, l-UE għamlet progress sinifikanti fl-ugwaljanza bejn il-ġeneri f'dawn l-aħħar deċennji. Ix-xejriet inkoraġġanti huma l-għadd ogħla ta' nisa fis-suq tax-xogħol u l-progress tagħhom fl-iżgurar ta' edukazzjoni u taħriġ aħjar. Madankollu, filwaqt li d-differenza bejn il-ġeneri fl-edukazzjoni qed tingħalaq, u fil-fatt hija negattiva għal diversi indikaturi, id-differenzi bejn il-ġeneri fl-impjegi, fil-pagi, fil-kura, fil-poter u fil-pensjonijiet jippersistu.

F'dan il-kuntest, f'Marzu 2020, il-Kummissjoni Ewropea adottat l-Istrateġija dwar l-Ugwaljanza bejn il-Ġeneri 2020-2025, li tistabbilixxi viżjoni, objettivi ta' politika u azzjonijiet biex isir progress konkret dwar l-ugwaljanza bejn il-ġeneri fl-Ewropa u lejn il-kisba tal-Għanijiet ta'³Zvilupp Sostenibbli. L-Istrateġija tipprezenta objettivi u azzjonijiet ta' politika biex isir progress sinifikanti sal-2025 lejn Ewropa b'ugwaljanza bejn il-ġeneri. L-għan huwa Unjoni fejn in-nisa u l-irġiel, il-bniet u s-subien, fid-diversità kollha tagħhom, ikunu liberi li jsegu t-triq magħżula tagħhom fil-ħajja, ikollhom opportunitajiet indaqs biex jirnexxu, u jipparteċipaw b'mod ugwali fis-soċjetà Ewropea tagħna u jmexxuha. L-Istrateġija ssegwi approċċ doppju tal-integrazzjoni tal-perspettiva tal-ġeneri flimkien ma' azzjonijiet immirati, u l-intersezzjonalità hija prinċipju orizzontali għall-implimentazzjoni tagħha. Filwaqt li l-Istrateġija tiffoka fuq azzjonijiet fl-UE, hija koerenti mal-politika esterna tal-UE dwar l-ugwaljanza bejn il-ġeneri u t-tiżni tal-pożizzjoni tan-nisa.

Wieħed mill-objettivi ewlenin tal-Istrateġija huwa li tisfida l-istereotipi tas-sessi, li jirrappreżentaw kawża ewlenija tal-inugwaljanza bejn is-sessi u jaffettwaw l-oqsma kollha tas-soċjetà. Dawn spiss jiġu kkombinati ma' stereotipi oħra bħal dawk ibbażati fuq ir-razza jew

l-orijini etnika, ir-reliġjon jew it-twelmin, id-diżabbiltà, l-età jew l-orjentazzjoni sesswali, u dan jista' jsaħħa l-impatti negattivi tal-isterjotipi. Bħala riżultat konkret tal-Istrateġija dwar l-Ugwaljanza bejn il-Ġeneri, fit-8 ta' Marzu 2023 il-Kummissjoni nediet ukoll kampanja madwar l-UE kollha biex tisfida l-istereotipi marbuta mal-ġeneru li jaffettwaw kemm lill-irġiel kif ukoll lin-nisa fi sferi differenti tal-ħajja, inklużi l-għażliet tal-karriera, il-kondiviżjoni tar-responsabbiltajiet tal-kura⁴ u t-teħid tad-deċiżjonijiet.

Dan l-istħarriġ Speċjali tal-Ewrobarometru għandu l-għan li jesplora l-perċezzjonijiet dwar l-istereotipi tas-sessi u li jkejjel sa liema punt dawn għadhom komuni fost iċ-ċittadini tal-UE. L-istħarriġ jibni parzjalment fuq studji preċedenti tal-Ewrobarometru Speċjali dwar l-ugwaljanza bejn is-sessi li saru dwar is-suġġett "Ugwaljanza bejn is-sessi" fl-2009⁵, l-2014⁶ u l-2017.⁷ L-oqsma koperti jinkludu:

- Il-perċezzjonijiet tal-ugwaljanza bejn is-sessi u l-isterjotipi ġenerali dwar ir-rwoli u l-attributi tas-sessi u l-imġiba aċċettabbli;
- Il-perċezzjonijiet tal-isterjotipi tas-sessi dwar il-familja u l-ħajja professjonali;
- Perċezzjonijiet ta' stereotipi tas-sessi fil-politika u f'pożizzjonijiet ta' tmexxija.

Ir-riżultati huma ppreżentati għall-UE kollha kemm hi u skont il-pajjiż, u varjazzjonijiet sinifikanti skont il-ġeneru, l-età u l-età. Kull meta jkun possibbli, ir-riżultati minn dan l-istħarriġ jitqabblu ma' dawk minn stħarriġiet preċedenti tal-Ewrobarometru.

1 L-Artikolu 8 tat-Trattat dwar il-Funzjonament tal-Unjoni Ewropea jiddikjara li "Fl-azzjonijiet kollha tagħha l-Unjoni għandha tfittex li telimina l-inugwaljanzi, u li tinkoraġixxi ugwaljanza, bejn l-irġiel u n-nisa".

2 "Il-Pilastru Ewropew tad-Drittijiet Soċjali f'20 prinċipju": <https://ec.europa.eu/social/main.jsp?atId=1606&langId=en>.

3 "Strateġjadwar l-ugwaljanza bejn il-ġeneri. Kisbietu oqsma ewlenin għal azzjoni https://commission.europa.eu/strategy-and-policy/policies/justice-and-fundamental-rights/gender-equality/gender-equality-strategy_mt.

4 "#EndGenderStereotypes": https://end-gender-stereotypes.campaign.europa.eu/index_mt.

5 Ewrobarometru Speċjali 326: <https://europa.eu/eurobarometer/surveys/detail/808>

6 Ewrobarometru Speċjali 428: <https://europa.eu/eurobarometer/surveys/detail/2048>.

7 Ewrobarometru Speċjali 465: <https://europa.eu/eurobarometer/surveys/detail/2154>

Metodoloġija

Dan l-Ewrobarometru Speċjali 545 dwar l-Isterjotipi tal-Ġeneru kien parti mill-mewġa 100.3 tal-Ewrobarometru u sar bejn it-12 ta' Jannar u l-4 ta' Frar 2024. Il-metodoloġija użata kienet dik tal-istħarriġ tal-Ewrobarometru Standard imwettaq mid-Direttorat Ġenerali għall-Komunikazzjoni (l-Unità tal-"Monitoraġġ tal-Midja u l-Ewrobarometru")⁸. L-intervisti saru wiċċ imb wiċċ, jew fiżikament fid-djar tan-nies jew permezz ta' interazzjoni bil-vidjo mill-bogħod bil-lingwa nazzjonali xierqa. L-intervisti b'interazzjoni bil-vidjo mill-bogħod ("online face-to-face" jew CAVI, Intervisti bil-Vidjo Assistiti mill-Kompjuter) saru biss fiċ-Ċekja, fid-Danimarka, f'Malta u fil-Finlandja. Nota teknika dwar l-intervisti mwettqa mill-istituti membri tan-netwerk Verian hija annessa ma' dan ir-rapport. Jispeċifika wkoll l-intervalli ta'⁹kunfidenza.

Matul ir-rapport, ir-riżultati huma mqabbla mal-Ewrobarometru Speċjali 465 tal-2017, l-Ewrobarometru Speċjali 428 tal-2015 u l-Ewrobarometru Speċjali 326 tal-2010.

Nota: F'dan ir-rapport, issir referenza għall-pajjiżi tal-UE permezz tal-abbrevjazzjonijiet uffiċjali tagħhom. L-abbrevjazzjonijiet użati f'dan ir-rapport huma:

Il-Belġju	BE	Il-Litwanja	LT
Il-Bulgarija	BG	Il-Lussemburgu	LU
Iċ-Ċekja	CZ	L-Ungerija	HU
Id-Danimarka	DK	Malta	MT
Il-Ġermanja	DE	Il-Pajjiżi l-Baxxi	il-Pajjiżi l-Baxxi
L-Estonja	EE	L-Awstrija	AT
L-Irlanda	IE	Il-Polonja	PL
Il-Greċja	il-Greċja	Il-Portugall	PT
Spanja	ES	Ir-Rumanija	RO
Franza	FR	Is-Slovenja	SI
Il-Kroazja	HR	Is-Slovakkja	SK
L-Italja	IT	Il-Finlandja	FI
Ir-Repubblika ta' Ċipru	CY *	L-Iżvezja	SE
Il-Latvja	LV		

L-Unjoni Ewropea – medja ponderata għas-27 Stat Membru	UE27
BE, FR, IT, LU, DE, AT, ES, PT, IE, NL, FI, EL, EE, SI, CY, MT, SK, LV, LT, HR	iż-żona tal-euro
BG, CZ, DK, HU, PL, RO, SE	Mhux fiż-żona tal-euro

F'konformità mar-Regolament Ġenerali tal-UE dwar il-Protezzjoni¹⁰ tad-Data (GDPR), ir-ripondenti ġew mistoqsija jekk jaqblux li jiġu mistoqsija mistoqsijiet dwar kwistjonijiet li jistgħu jittqiesu "sensittivi".

* Ċipru kollu kemm hu huwa wieħed mis-27 Stat Membru tal-Unjoni Ewropea. Madankollu, l-"*acquiscommunitaire*" ġie sospiż fil-parti tal-pajjiż li mhijiex ikkontrollata mill-gvern tar-Repubblika ta' Ċipru. Għal raġunijiet prattiċi, huma biss l-intervisti mwettqa fil-parti tal-pajjiż ikkontrollata mill-gvern tar-Repubblika ta' Ċipru li huma inkluzi fil-kategorija "CY" u fil-medja tal-EU-27.

Nixtiequ niringrazzjaw lin-nies madwar l-Unjoni Ewropea li offrew il-ħin tagħhom biex jieħdu sehem f'dan l-istħarriġ.

Mingħajr il-partecipazzjoni attiva tagħhom, dan l-istudju ma kienx ikun possibbli.

8 <https://www.europa.eu/eurobarometer>

9 L-intervalli ta' fiduċja jindikaw il-medda li fiha r-riżultati stmata għall-popolazzjoni x'aktarx li jaqgħu, skont id-daqs tal-kampjun u l-perċentwal osservat, filwaqt li jzommu fatturi oħra kostanti.

Sejbiet ewlenin

Għal kull waħda mis-sitwazzjonijiet ittestjati fir-rigward tal-perċezzjoni ġenerali tat-trattament ugwali abbażi tal-ġeneru, huwa ħafna aktar probabbli li dawk li wiegħbu jindikaw trattament aħjar tal-irġiel milli tan-nisa

- L-irġiel huma perċepiti li jiġu ttrattati aħjar minn nofs dawk li wiegħbu fil-politika (54 %) u fuq il-post tax-xogħol (51 %). Kwazi terz jemmnu li l-irġiel jiġu ttrattati aħjar fil-midja (31 %), madwar kwart jaqsmu l-istess fehmiet fir-rigward tar-reklamar (26 %), u madwar 1 minn kull 5 fir-rigward tal-iskola jew l-università (20 %) u mill-persunal mediku (19 %).
- Fl-oqsma kollha, il-minoranza biss ta' dawk li wiegħbu tindika li n-nisa qed jiġu ttrattati aħjar (bejn 6 % u 15 %).
- F'4 minn 6 sitwazzjonijiet ittestjati, il-proporzjon ta' dawk li wiegħbu li jemmnu li n-nisa u l-irġiel huma ttrattati b'mod ugwali huwa l-ogħla. Kwazi sebgħa minn kull għaxar persuni li wiegħbu jaħsbu li n-nisa u l-irġiel huma ttrattati bl-istess mod mill-persunal mediku (68 %) u fl-iskola jew fl-università (67 %). Bl-istess mod, ftit aktar minn nofs dawk li wiegħbu jemmnu li n-nisa u l-irġiel huma ttrattati l-istess fil-midja (54 %) u fir-reklamar (53 %).
- Madankollu, inqas minn nofs jemmnu li t-trattament huwa ugwali għan-nisa u l-irġiel fil-politika (37 %) u fuq il-post tax-xogħol (40 %).

Tliet kwarti ta' dawk li wiegħbu jgħidu li l-irġiel jibbenefikaw ukoll mill-ugwaljanza bejn in-nisa u l-irġiel, iżda hemm fehmiet differenti dwar jekk il-femminizmu "marx wisq"

- Tliet kwarti ta' dawk li wiegħbu jaqblu li l-irġiel jibbenefikaw ukoll mill-ugwaljanza bejn in-nisa u l-irġiel.
- L-opinjoni huma aktar diviżi dwar jekk il-femminizmu "għamilx wisq", b'45 % jaqblu ma' din id-dikjarazzjoni u 48 % ma jaqblux. L-irġiel huma ħafna aktar probabbli min-nisa li jaqblu ma' din id-dikjarazzjoni (52 % vs 39 %) u inqas probabbli li jaqblu li jibbenefikaw ukoll mill-ugwaljanza bejn il-ġeneri (73 % vs 78 %).

Aktar minn sitta minn kull għaxra jaqblu li n-nisa huma aktar probabbli li jiehdu deċiżjonijiet ibbażati fuq l-emozzjonijiet tagħhom u l-proporzjonijiet imdaqqa għadhom jemmnu fl-isterjotipi dwar ir-woli tas-sessi

- Xorta waħda, madwar erbgħa minn kull għaxra jaqblu li l-aktar rwol importanti ta' raġel huwa li jaqla' l-flus (42 %, -1 pp mill-2017) u li l-aktar rwol importanti ta' mara huwa li tiegħu ħsieb id-

dar u l-familja tagħha (38 %, -6 pp). Madankollu, iċ-ċifri tjiġbu kemxejn meta mqabbla mal-2017.

- Il-varjazzjonijiet osservati fil-perċezzjonijiet madwar l-Istati Membri tal-UE huma partikolarment għoljin, bid-differenza bejn l-ogħla proporzjonijiet u dawk l-aktar baxxi bi qbil ma' kull waħda minn dawn iż-żewġ dikjarazzjonijiet tilhaq 64 punt perċentwali.
- Aktar minn sitta minn kull għaxra (62 %) jgħidu li n-nisa huma aktar probabbli mill-irġiel li jiehdu deċiżjonijiet ibbażati fuq l-emozzjonijiet tagħhom – tnaqqis ta' seba' punti perċentwali mill-2017, iżda xorta waħda sehem għoli ta' dawk li wiegħbu jaqblu ma' dan l-isterjotip.

Il-biċċa l-kbira tal-Ewropej jirrifjutaw l-isterjotipi tas-sessi dwar imġiba soċjalment aċċettabbli, minkejja li kwazi kwart għadhom jemmnu li mhuwiex attraenti għan-nisa li jesprimu opinjonijiet b'saħħithom fil-pubbliku

- Aktar minn tmienja minn kull għaxar persuni li wiegħbu (85 %, -3 punti perċentwali mill-2017) jemmnu li huwa aċċettabbli li l-irġiel jibku, b'aktar minn nofs (51 %) jaqblu totalment ma' din id-dikjarazzjoni.
- Madwar kwart (23 %) jaqblu li mhuwiex attraenti għan-nisa li jesprimu opinjonijiet b'saħħithom fil-pubbliku, filwaqt li kwazi tliet kwarti (74 %) ma jaqblux ma' din id-dikjarazzjoni.

Il-biċċa l-kbira tal-isterjotipi dwar id-deċiżjonijiet dwar il-ħajja tax-xogħol jiġu rrifjutati b'mod ġenerali, iżda proporzjonijiet sinifikanti għad għandhom fehmiet sterjotipati dwar l-imġiba soċjalment mixtieqa tan-nisa

- Madwar tmienja minn kull għaxar persuni li wiegħbu (81 %) jaħsbu li t-tehid tal-liv tal-ġenituri qed jarrikkixxi lil missier u disgħa minn kull għaxra jaqblu li huwa daqstant importanti għan-nisa u l-irġiel li jkunu finanzjarment indipendenti.
- Madwar sitta minn kull għaxra (61 %) ma jaqblux li n-nisa għandhom jagħtu prijorità lir-responsabbiltajiet tal-familja tagħhom fuq il-karriera tagħhom, filwaqt li madwar terz (34 %) jaqblu ma' dan. Madankollu, f'sitt pajjiżi, aktar minn nofshom jaqblu, b'mod partikolari fl-Ungerija (64 %) u f'Malta u fis-Slovakkja (it-tnejn 63 %).
- Ftit aktar minn nofs (51 %) jaqblu li, kollox ma' kollox, il-ħajja tal-familja tbat meta l-omm ikollha impjieg full-time. Il-qbil ma' din id-dikjarazzjoni naqas mill-2014 (-9 punti perċentwali) iżda għadu għoli.

- Ftit aktar min-nofs (51%, +3 punti perċentwali mill-2009) jaqblu li, jekk il-paga tal-missier hija aktar baxxa minn dik tal-omm, huwa dak li għandu jieqaf mix-xogħol biex jieħu ħsieb it-tfal, jekk familja tiddeċiedi li ġenitur wieħed għandu jagħmel dan, filwaqt li proporzjon kbir ħafna (41%) ma jaqblux.

Is-sejbiet huma mħallta fir-rigward tal-perċezzjonijiet tal-attributi tal-ġeneru fid-dar

- Wieħed minn kull ħamsa jaqblu li għal deċiżjonijiet importanti tal-familja l-irġiel għandu jkollhom l-aħħar kelma, minkejja li aktar minn tliet kwarti (77 %) ma jaqblux ma' din id-dikjarazzjoni.
- Filwaqt li aktar minn nofs (53 %) ma jaqblux li l-fatt li jkollok it-tfal huwa aktar sodisfaċenti għal mara milli għal raġel, aktar minn erbgħa minn kull għaxra (43 %) għandhom jaqblu.
- Il-fehmiet huma maqsuma dwar jekk, b'mod ġenerali, l-irġiel humiex naturalment inqas kompetenti min-nisa biex iwettqu kompiti domestiċi (49 % "jaqblu" vs 49 % "ma jaqblux").

Filwaqt li l-istereotipi tas-sessi relatati mal-ħajja tax-xogħol huma ġeneralment miċhuda, mill-inqas wieħed minn kull ħamsa għandhom jaqblu magħhom

- Aktar minn sebgħa minn kull għaxra ma jaqblux li l-irġiel li jieħdu l-liv tal-ġenituri juru nuqqas ta' ambizzjoni għall-karriera tagħhom (77 %) u li n-nisa mhumiex ambizzjużi biżżejjed biex jiksbu l-ogħla pożizzjonijiet f'organizzazzjoni (74 %), għalkemm madwar wieħed minn kull ħamsa jaqblu ma' dawn id-dikjarazzjonijiet (19 % u 23 %, rispettivament).
- Erbgħa minn kull għaxra jaqblu li l-irġiel ta' spiss jaqilgħu aktar min-nisa minħabba li l-impjeggi tagħhom huma aktar impenjattivi, minkejja li l-biċċa l-kbira ta' dawk li wiegħbu (56 %) jgħidu l-oppost.
- Ftit aktar minn nofs (52%) jindikaw li mara għandha l-istess ċans li tiġi promossa bħala raġel.

Filwaqt li l-biċċa l-kbira tal-Ewropej jiċhdu l-isterjotipi dwar l-attitudnijiet u l-kapaċitajiet tan-nisa u l-irġiel fil-politika, l-opinjoni huma maqsuma dwar jekk l-irġiel humiex aktar ambizzjużi min-nisa

- Aktar minn terz (35 %) jaqblu li n-nisa huma inqas interessati mill-irġiel f'pożizzjonijiet ta' responsabbiltà fil-politika. Min-naħa l-oħra, sitta minn kull għaxra ma jaqblux li dan huwa l-każ.
- L-opinjoni huma maqsuma dwar jekk l-irġiel humiex aktar ambizzjużi min-nisa fil-politika (47% "jaqblu" vs 49% "ma jaqblux"), iżda l-ftehim żdied b'mod sinifikanti mill-2017 (+12-il punt perċentwali).

- Għalkemm kważi wieħed minn kull ħamsa (19 %, +2 pp mill-2017) jaqblu li n-nisa ma għandhomx il-kwalitajiet u l-ħiliet meħtieġa biex jimlew pożizzjonijiet ta' responsabbiltà fil-politika, din id-dikjarazzjoni hija miċhuda minn 78 % ta' dawk li wiegħbu.

L-isterjotipi dwar l-attitudnijiet u l-kapaċitajiet tan-nisa u l-irġiel f'pożizzjonijiet ta' tmexxija huma miċhuda b'mod wiesa', iżda aktar minn wieħed minn kull ħamsa għad għandhom fehmiet sterjotipiċi dwar dan is-suġġett

- Filwaqt li sebgħa minn kull għaxra jew aktar ma jaqblux li l-irġiel jagħmlu mexxejja aħjar min-nisa (70 %) u li n-nisa f'pożizzjonijiet ta' tmexxija ma jurux l-awtorità meħtieġa biex jittieħdu bis-serjetà (73 %), kwart jew ftit inqas jaqblu ma' dawn id-dikjarazzjonijiet (25 % u 23 %, rispettivament).
- Bl-istess mod, id-dikjarazzjoni li "n-nisa huma emozzjonali wisq biex ikunu mexxejja tajbin" hija miċhuda minn tliet kwarti ta' dawk li wiegħbu, minkejja li madwar wieħed minn kull ħamsa jaqblu (21 %).

Mill-inqas sitta minn kull għaxra jaqblu dwar l-impatt pożittiv ta' aktar ugwaljanza bejn il-ġeneri fil-politika u fit-tmexxija

- Aktar minn sitta minn kull għaxra jgħidu li l-ħiliet personali ta' spiss attribwiti lin-nisa huma importanti biex ikunu mexxejja tajba (63%) u kważi tliet kwarti jaqblu li timijiet ta' tmexxija b'bilanċ bejn is-sessi huma aktar ta' suċċess (73%).
- Aktar minn nofs (55 %) jaqblu li miżuri temporanji (eż. kwoti) huma meħtieġa biex tingheleb is-sottorappreżentanza eżistenti tan-nisa fil-politika, u sitta minn kull għaxra jaħsbu li l-fatt li jkun hemm aktar nisa fil-politika jwassal għal deċiżjonijiet ta' politika aħjar.

I. Il-perċezzjonijiet tal-ugwaljanza bejn is-sessi u l-isterjotipi ġenerali dwar ir-rwoli u l-attributi tas-sessi u l-imġiba aċċettabbli

1. Perċezzjoni ġenerali tal-ugwaljanza bejn is-sessi u t-trattament ugwali

Għal kull sitwazzjoni mistharrġa, mill-inqas terz u sa żewġ terzi jaħsbu li l-irġiel u n-nisa mhumiex ittrattati bl-istess mod.

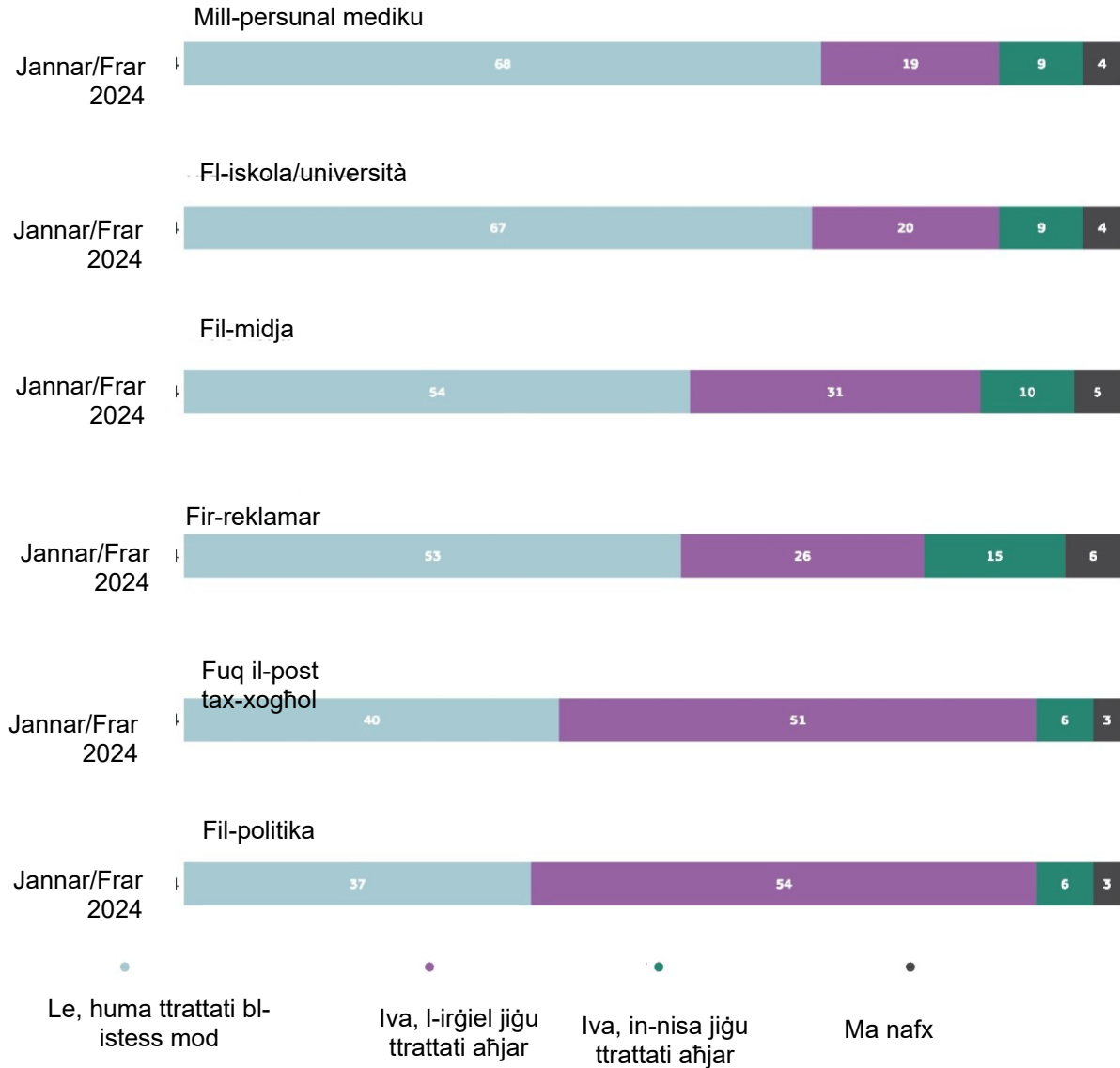
Għas-sitwazzjonijiet kollha partikolari, sehem żgħir ta' dawk li wiegħbu (bejn 6 % sa 15 %) jgħidu li n-nisa huma ttrattati aħjar. Fil-biċċa l-kbira ta' dawn il-każijiet, il-proporzjonijiet ta' dawk li wiegħbu li jaħsbu li l-irġiel jiġu ttrattati aħjar huma aktar mid-doppju (u sa disa' darbiet) ta' dawk li jaħsbu li n-nisa jiġu ttrattati aħjar. Pereżempju, aktar minn nofshom jgħidu li l-irġiel jiġu ttrattati aħjar min-nisa fil-politika (54 %) u fuq il-post tax-xogħol¹¹(51 %). Kważi terz ta' dawk li wiegħbu jiddikjaraw l-istess fir-rigward ta' kif jiġu ttrattati fil-midja (31 %) u madwar kwart fir-reklamar (26 %). 20 % ta' dawk li wiegħbu jsibu li l-irġiel jiġu ttrattati aħjar fl-iskola jew fl-università u 19 % mill-persunal mediku.

F'żewġ sitwazzjonijiet ittestjati fl-istħarriġ, aktar minn żewġ terzi jaħsbu li n-nisa u l-irġiel huma ttrattati bl-istess mod: minn persunal mediku (68%), fl-iskola jew fl-università (67%). Il-fehmiet huma aktar maqsuma fil-midja (54 % "huma ttrattati bl-istess mod", 31 % "l-irġiel huma ttrattati aħjar", 10 % "in-nisa huma ttrattati aħjar") u fir-reklamar (53 % "huma ttrattati bl-istess mod", 26 % "l-irġiel huma ttrattati aħjar", 15 % "in-nisa huma ttrattati aħjar").

F'erbgħa minn sitt sitwazzjonijiet, dawk li wiegħbu huma l-aktar probabbli li jaħsbu li n-nisa u l-irġiel huma ttrattati b'mod ugwali.

11 QD1. Fil-fehma tiegħek, hemm differenza fil-mod kif jiġu ttrattati n-nisa u l-irġiel f'kull waħda mis-sitwazzjonijiet li ġejjin fi (PAJJIŻNA)? 1) fl-iskola/università; fuq il-post tax-xogħol; 3) minn persunal mediku; fil-midja; 5) Fir-reklamar; fil-politika. Iva, in-nisa jiġu ttrattati aħjar; Iva, l-irġiel jiġu ttrattati aħjar; Le, jiġu ttrattati bl-istess mod; Ma nafx.

QD1. Fil-fehma tiegħek, hemm differenza fil-mod kif jiġu ttrattati n-nisa u l-irġiel f'kull waħda mis-sitwazzjonijiet li ġejjin fi (PAJJIŻNA)? {UE27} (%)



Jannar/Frar 2024

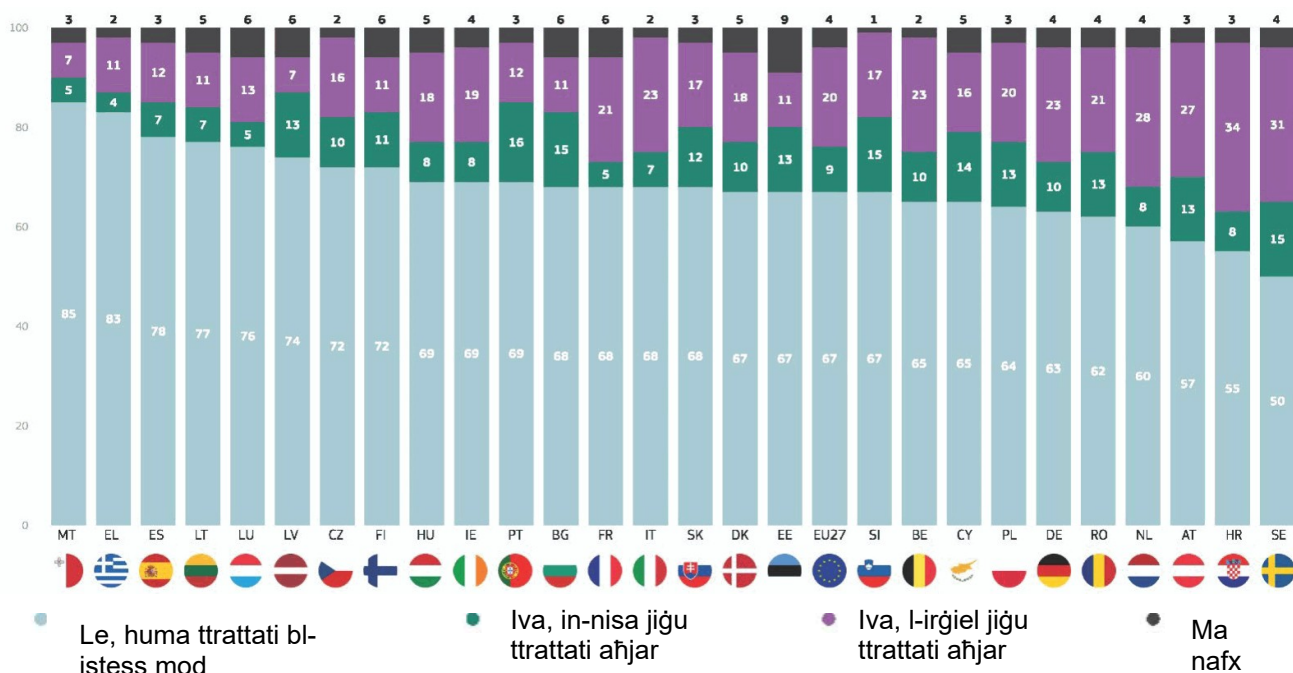
Ewrobarometru Speċjali 545 - L-isterjotipi tal-ġeneru

Madwar żewġ terzi ta' dawk li wiegħbu (67 %) jgħidu li n-nisa u l-irġiel huma ttrattati bl-istess mod fl-iskola jew fl-università, filwaqt li wieħed minn kull ħamsa jaħseb li l-irġiel huma ttrattati aħjar u inqas minn wieħed minn kull għaxra (9 %) li n-nisa huma ttrattati aħjar.

Mill-inqas nofs dawk li wiegħbu fis-27 Stat Membru tal-UE jgħidu li n-nisa u l-irġiel huma ttrattati bl-istess mod fl-iskola jew fl-università. Dan il-proporzjon ivarja minn 85 % f'Malta, 83 % fil-Greċja u 78 % fi Spanja għal inqas minn sitta minn kull għaxra fl-Iżvezja (50 %), fil-Kroazja (55 %) u fl-Awstrija (57 %).

Fi 22 pajjiż, huwa aktar probabbli li dawk li wiegħbu jaħsbu li l-irġiel jiġu ttrattati aħjar fl-iskola jew fl-università milli jaħsbu li n-nisa jiġu ttrattati aħjar. Dan huwa speċjalment il-każ għall-Kroazja (34 % "l-irġiel huma ttrattati aħjar" vs 8 % "in-nisa huma ttrattati aħjar"), in-Netherlands (28 % vs 8 %) u l-Italja (23 % vs 7 %). L-oppożit huwa minnu f'erba' pajjiżi: il-Latvja (13 % "in-nisa huma ttrattati aħjar" vs 7 % "l-irġiel huma ttrattati aħjar"), il-Portugall (16 % vs 12 %), il-Bulgarija (15 % vs 11 %) u l-Estonja (13 % vs 11 %). Dawn iż-żewġ proporzjonijiet huma ugwali fil-Finlandja (it-tnejn 11%).

QD1.1. Fil-fehma tiegħek, hemm differenza fil-mod kif jiġu ttrattati n-nisa u l-irġiel f'kull waħda mis-sitwazzjonijiet li ġejjin fi (PAJJIŻNA)? :-Fl-iskola/fl-università (%)



Jannar/Frar 2024

Ewrobarometru Speċjali 545 - L-isterjotipi tal-ġeneru

F'tit aktar minn nofs dawk li wiegħbu (51%) jaħsbu li l-irġiel huma ttrattati aħjar min-nisa fuq il-post tax-xogħol. Erbgħa minn kull għaxra jgħidu li huma ttrattati bl-istess mod u 6% jemmnu li n-nisa huma ttrattati aħjar.

F'għaxar Stati Membri tal-UE, aktar minn nofshom jgħidu li n-nisa u l-irġiel jiġu ttrattati bl-istess mod fuq il-post tax-xogħol. Dawk fil-Latvja (69 %) u fil-Bulgarija u fil-Litwanja (it-tnejn 61 %) huma l-aktar probabbli li jagħtu din it-tweġiba, filwaqt li dawk fi Franza (27 %), fin-Netherlands (29 %) u fil-Ġermanja (31 %) huma l-inqas probabbli li jagħmlu dan.

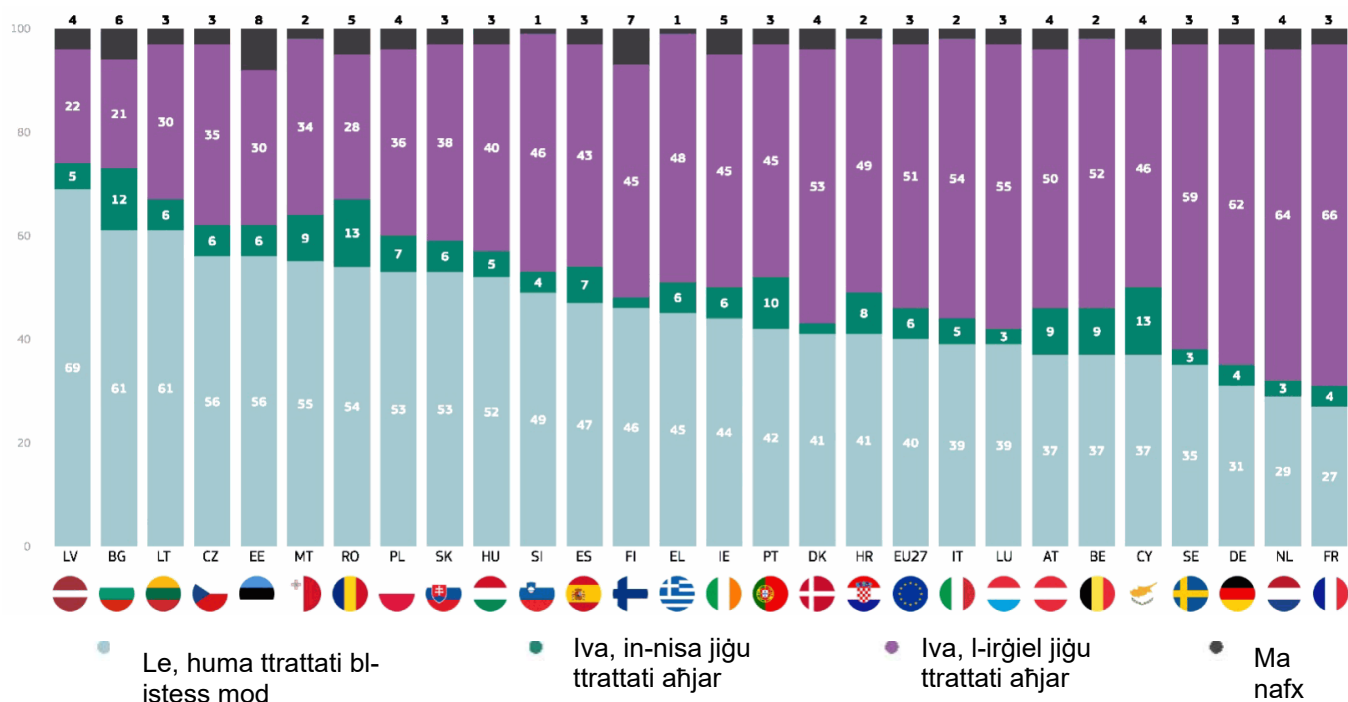
Mill-inqas nofs dawk li wiegħbu f'disa' pajjiżi jindikaw li l-irġiel huma ttrattati aħjar min-nisa fuq il-post tax-xogħol. Dan il-proporzjon ivarja minn aktar minn sitta minn kull għaxra fi Franza (66 %), fin-Netherlands (64 %) u fil-Ġermanja (62 %) għal inqas minn tlieta minn kull għaxra fil-Bulgarija (21 %), fil-Latvja (22 %) u fir-Rumanija (28 %).

B'paragun ma' dan, l-ishma ta' dawk li wiegħbu li jgħidu li n-nisa jiġu ttrattati aħjar mill-irġiel huma ħafna aktar baxxi. Inqas minn wieħed minn kull ħamsa fl-Istati Membri kollha tal-UE jagħtu din it-tweġiba, bl-ogħla ċifri rreġistrati f'Ċipru u fir-Rumanija (it-tnejn 13 %) u fil-Bulgarija (12 %).

Konsegwentement, fil-pajjiżi kollha, il-proporzjon ta' dawk li wiegħbu li jindikaw li l-irġiel huma ttrattati aħjar huwa akbar mill-proporzjon ta' dawk li jgħidu li n-nisa huma ttrattati aħjar. Id-differenza bejn dawn l-ishma hija l-usa' fi Franza (66 % "l-irġiel jiġu ttrattati aħjar" meta mqabbla ma' 4 % "in-nisa jiġu ttrattati aħjar"), fin-

Netherlands (64 % meta mqabbla ma' 3 %) u fil-Ġermanja (62 % meta mqabbla ma' 4 %). Min-naħa l-oħra, dan huwa l-idjaq fil-Bulgarija (21 % vs 12 %), fir-Rumanija (28 % vs 13 %) u fil-Latvja (22 % vs 5 %).

QD1.2. Fil-fehma tiegħek, hemm differenza fil-mod kif jiġu ttrattati n-nisa u l-irġiel f'kull waħda mis-sitwazzjonijiet li ġejjin fi (PAJJIŻNA)? :-Fuq ix-xogħol (%)



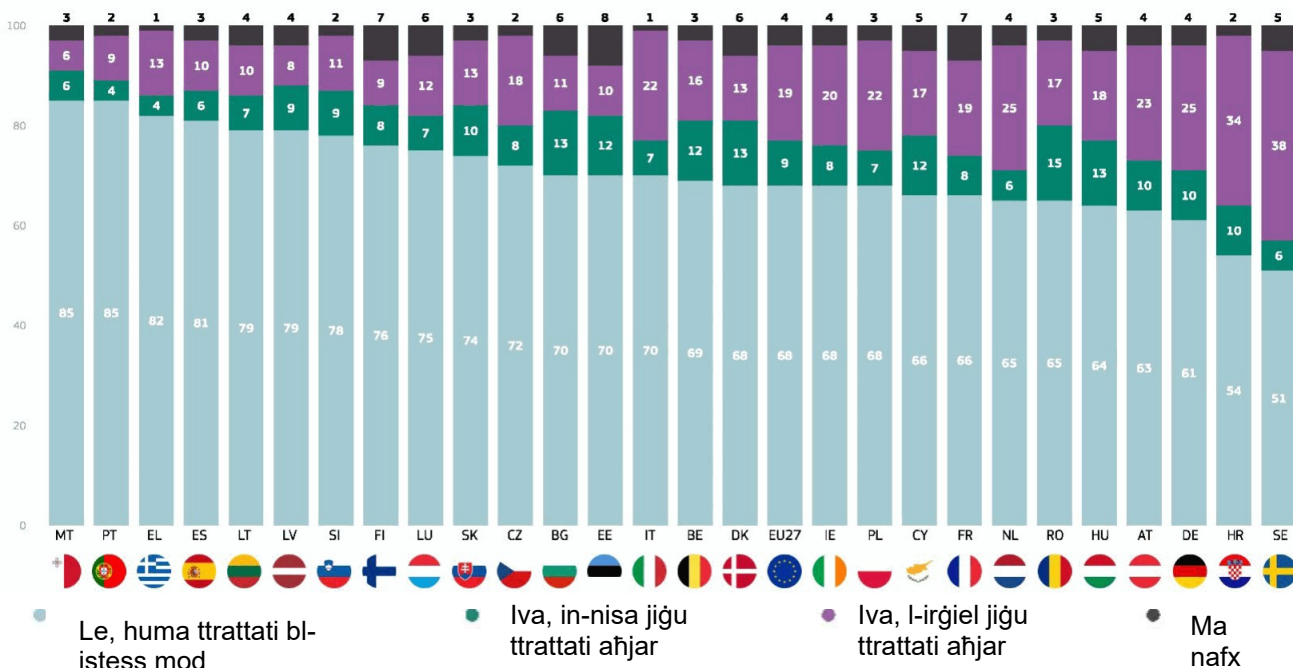
Ewrobarometru Speċjali 545 - L-isterjotipi tal-ġeneru

Kważi sebgħa minn kull għaxra (68 %) jindikaw li n-nisa u l-irġiel huma ttrattati bl-istess mod mill-persunal mediku. Madwar wieħed minn kull ħamsa (19 %) jaħsbu li l-irġiel huma ttrattati aħjar, filwaqt li ftit inqas minn wieħed minn kull għaxra (9 %) iqisu lin-nisa bħala li jirċievu trattament aktar favorevoli.

Aktar min-nofs fis-27 Stat Membru tal-UE jindikaw li n-nisa u l-irġiel huma ttrattati bl-istess mod mill-persunal mediku. Aktar minn tmienja minn kull għaxar rispondenti f'Malta u fil-Portugall (it-tnejn 85 %), fil-Greċja (82 %) u fi Spanja (81 %) jagħtu din it-tweġiba, meta mqabbla ma' 51 % fl-Iżvezja, 54 % fil-Kroazja u 61 % fil-Germanja.

Fi 22 pajjiż, il-proporzjon ta' dawk li wiegħbu li jgħidu li l-irġiel jiġu ttrattati aħjar huwa ogħla minn dak li jgħidu li n-nisa jiġu ttrattati aħjar. Dan huwa minnu b'mod partikolari fl-Iżvezja (38 % "l-irġiel huma ttrattati aħjar" vs 6 % "in-nisa huma ttrattati aħjar"), fil-Kroazja (34 % vs 10 %) u fin-Netherlands (25 % vs 6 %). Fit-tarf l-ieħor tal-ispettru, huwa ftit aktar probabbli li dawk li wiegħbu jgħidu li n-nisa huma ttrattati aħjar milli jgħidu li l-irġiel huma ttrattati aħjar fi tliet pajjiżi: il-Bulgarija (13 % "in-nisa huma ttrattati aħjar" vs 11 % "l-irġiel huma ttrattati aħjar"), l-Estonja (12 % vs 10 %) u l-Latvja (9 % vs 8 %). Dawn il-proporzjonijiet huma ugwali fid-Danimarka (it-tnejn 13%) u f'Malta (it-tnejn 6%).

QD 1.3. Fil-fehma tiegħek, hemm differenza fil-mod kif jiġu ttrattati n-nisa u l-irġiel f'kull waħda mis-sitwazzjonijiet li ġejjin fi (PAJJIŻNA)? :-Minghand persunal mediku (%)



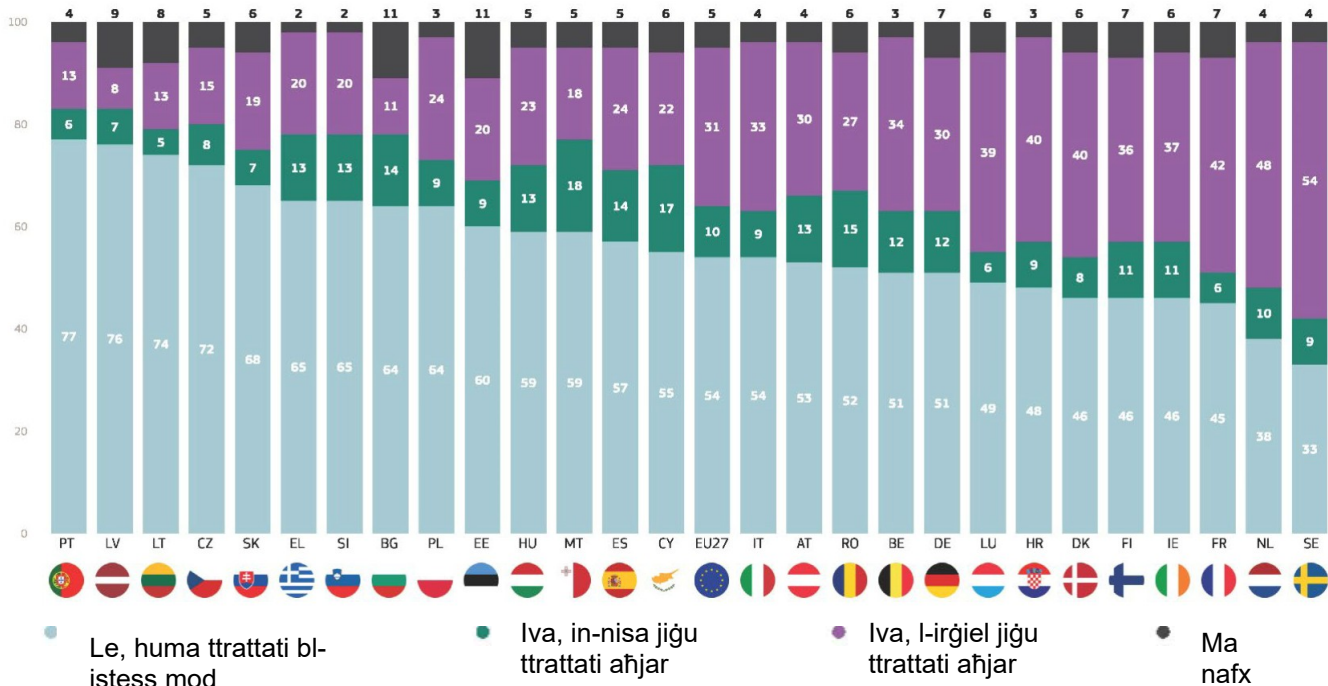
Jannar/Frar 2024

F'tit aktar minn nofs dawk li wiegħbu (54%) jaħsbu li n-nisa u l-irġiel huma ttrattati bl-istess mod fil-midja. Madwar tlieta minn kull għaxra (31%) jindikaw li l-irġiel huma ttrattati aħjar u wieħed minn kull għaxra li n-nisa jirċievu trattament aktar favorevoli.

F'19-il Stat Membru tal-UE, aktar minn nofshom jindikaw li n-nisa u l-irġiel huma ttrattati bl-istess mod fil-midja, bi proporzjonijiet li jvarjaw minn 77% fil-Portugall, 76% fil-Latvja u 74% fil-Litwanja għal 51% fil-Ġermanja u l-Belġju, 52% fir-Rumanija u 53% fl-Awstrija. Fit-tmien Stati Membri li jifdal, anqas minn nofs jindikaw li l-irġiel u n-nisa huma ttrattati bl-istess mod fil-midja, bl-aktar proporzjonijiet baxxi li jinsabu fl-Iżvezja (33 %), fin-Netherlands (38 %) u fi Franza (45 %). Fl-Isvezja (54%) u fil-Pajjiżi l-Baxxi (48%) madwar nofs dawk li wiegħbu jgħidu li l-irġiel huma ttrattati aħjar min-nisa.

F'25 pajjiż, is-sehem ta' dawk li jaħsbu li l-irġiel jiġu ttrattati aħjar jisboq is-sehem ta' dawk li jaħsbu li n-nisa jiġu ttrattati aħjar, b'din id-differenza tkun l-USA' fl-Iżvezja (54 % "l-irġiel jiġu ttrattati aħjar" vs 9 % "in-nisa jiġu ttrattati aħjar"), fin-Netherlands (48 % vs 10 %) u fi Franza (42 % vs 6 %). Ir-rispondenti fil-Bulgarija huma l-uniċi li jgħidu li n-nisa huma ttrattati aħjar mill-irġiel (14 % "in-nisa jiġu ttrattati aħjar" vs 11 % "l-irġiel jiġu ttrattati aħjar"). Dawn iż-żewġ proporzjonijiet huma ugwali f'Malta (it-tnejn 18 %).

QD1.4. Fil-fehma tiegħek, hemm differenza fil-mod kif jiġu ttrattati n-nisa u l-irġiel f'kull waħda mis-sitwazzjonijiet li ġejjin fi (PAJJIŻNA)? Fil-midja (%)



Jannar/Frar 2024

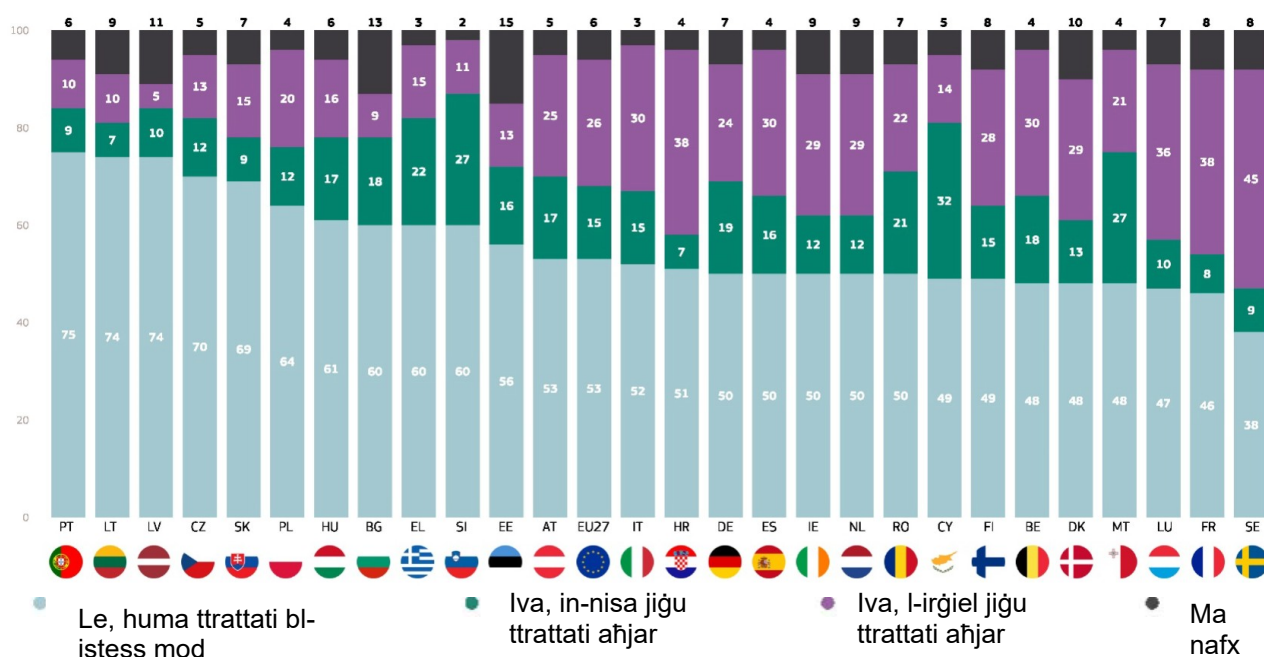
Ewrobarometru Speċjali 545 - L-isterjotipi tal-ġeneru

Ftit aktar minn nofs dawk li wiegħbu (53%) jemmnu li n-nisa u l-irġiel huma ttrattati bl-istess mod fir-reklamar. Madwar kwart (26 %) jindikaw li l-irġiel jirċievu trattament aktar favorevoli, filwaqt li 15 % jgħidu li n-nisa jiġu ttrattati aħjar.

Mill-inqas nofs dawk li wiegħbu f'19-il pajjiż jemmnu li n-nisa u l-irġiel huma ttrattati bl-istess mod fir-reklamar. Dan is-sehem huwa l-ogħla fil-Portugall (75 %) u fil-Latvja u fil-Litwanja (it-tnejn 74 %), filwaqt li huwa l-aktar baxx fl-Iżvezja (38 %), fi Franza (46 %) u fil-Lussemburgu (47 %). L-Iżvezja hija l-pajjiż bl-ogħla sehem ta' rrispondenti li jgħidu li l-irġiel huma ttrattati aħjar (45 %).

Fi 19-il Stat Membru tal-UE, huwa aktar probabbli li dawk li wiegħbu jgħidu li l-irġiel huma ttrattati aħjar milli jgħidu li n-nisa huma ttrattati aħjar. Dan huwa partikolarment il-każ ta' dawk fl-Iżvezja (45 % "l-irġiel huma ttrattati aħjar" vs 9 % "in-nisa huma ttrattati aħjar"), il-Kroazja (38 % vs 7 %) u Franza (38 % vs 8 %). Madankollu, l-oppożt huwa minnu fi tmien pajjiżi, b'mod partikolari f'Ċipru (32 % "in-nisa huma ttrattati aħjar" vs 14 % "l-irġiel huma ttrattati aħjar"), fis-Slovenja (27 % vs 11 %) u fil-Bulgarija (18 % vs 9 %).

QD1.5. Fil-fehma tiegħek, hemm differenza fil-mod kif jiġu ttrattati n-nisa u l-irġiel f'kull waħda mis-sitwazzjonijiet li ġejjin fi (PAJJIŻNA)? : -In reklamar (%)



Jannar/Frar 2024

Ewrobarometru Speċjali 545 - L-isterjotipi tal-ġeneru

Ftit aktar minn nofs dawk li wiegħbu (54%) jaħsbu li l-irġiel huma ttrattati aħjar min-nisa fil-politika. Kwazi erbgħa minn kull għaxra (37 %) iqisu li huma ttrattati bl-istess mod u 6 % iqisu li n-nisa huma ttrattati aħjar.

% vs 2 %) u fi Franza (65 % vs 4 %), filwaqt li hija l-aktar waħda baxxa iżda xorta waħda sinifikanti ħafna fil-Bulgarija (37 % vs 9 %) u fil-Latvja (33 % vs 5 %) u f'Malta (42 % vs 14 %).

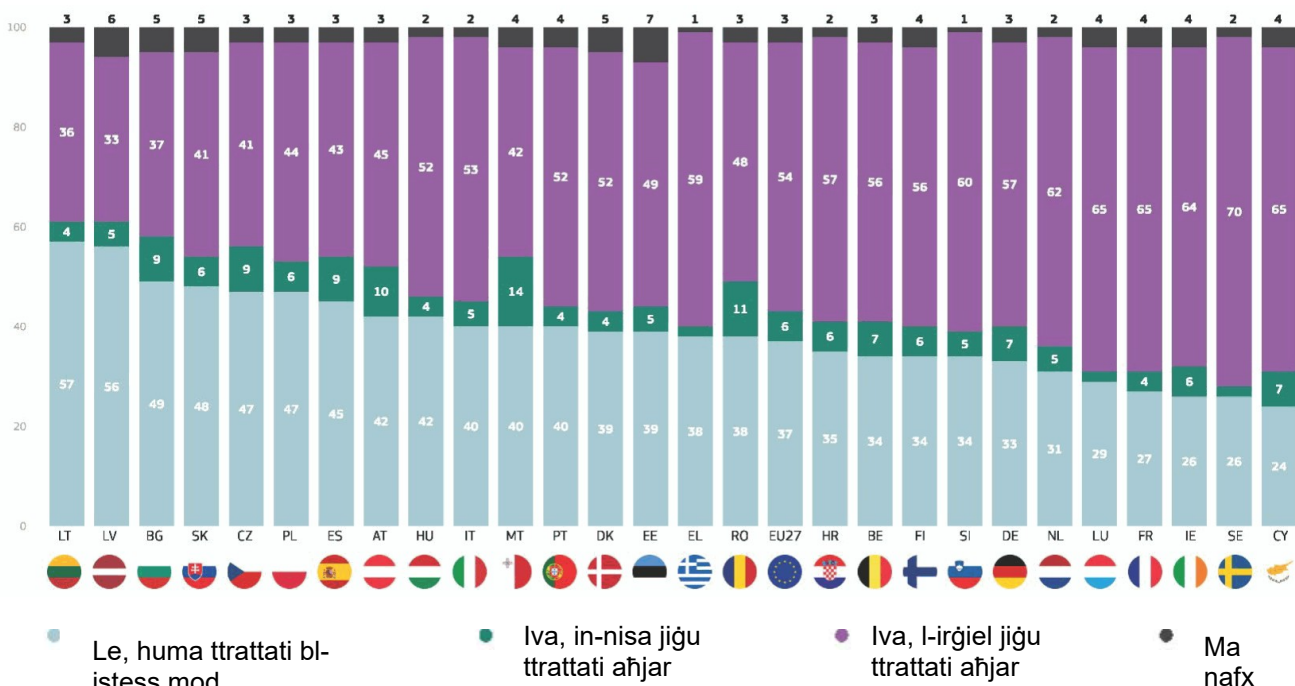
Mill-inqas erbgħa minn kull għaxar persuni li wiegħbu fi 12-il Stat Membru tal-UE jindikaw li n-nisa u l-irġiel huma ttrattati bl-istess mod fil-politika. Dan il-proporzjon ivarja minn 57 % fil-Litwanja, 56 % fil-Latvja u 49 % fil-Bulgarija għal madwar kwart f'Ċipru (24 %) u fl-Irlanda u fl-Iżvezja (it-tnejn 26 %).

F'16-il pajjiż, aktar minn nofs iqisu li l-irġiel huma ttrattati aħjar min-nisa fil-politika, b'dan is-sehem ta' risponenti jvarja minn 70 % fl-Iżvezja u 65 % f'Ċipru, Franza u l-Lussemburgu għal inqas minn erbgħa minn kull għaxra fil-Latvja (33 %), fil-Litwanja (36 %) u fil-Bulgarija (37 %).

Min-naħa l-oħra, proporzjonijiet ħafna aktar baxxi fil-pajjiżi kollha jaħsbu li n-nisa huma ttrattati aħjar mill-irġiel – minn tal-anqas wieħed minn kull għaxra f'Malta (14 %), fir-Rumanija (11 %) u fl-Awstrija (10 %) għal 2 % fil-Greċja, fil-Lussemburgu u fl-Iżvezja.

Fil-pajjiżi kollha, dawk li wiegħbu huma ħafna aktar inklinati li jaħsbu li l-irġiel huma ttrattati aħjar fil-politika milli jaħsbu li n-nisa huma ttrattati aħjar. Id-differenza bejn iż-żewġ ishma hija wiesgħa ħafna fil-pajjiżi kollha – hija l-usa' fl-Iżvezja (70 % "l-irġiel jiġu ttrattati aħjar" vs 2 % "in-nisa jiġu ttrattati aħjar"), fil-Lussemburgu (65

QD1.6. Fil-fehma tiegħek, hemm differenza fil-mod kif jiġu ttrattati n-nisa u l-irġiel f'kull waħda mis-sitwazzjonijiet li ġejjin fi (PAJJIŻNA)? :-Fil-politika (%)



Jannar/Frar 2024

L-analiżi soċjodemografika tenfasizza x-xejriet li ġejjin:

perċentwali fi gruppi akbar fl-età) u r-reklamar (10 pp vs 4-6 pp).

- Għall-oqsma kollha ttestjati fl-istharrig, in-nisa huma aktar probabbli mill-irġiel li jgħidu li “l-irġiel huma ttrattati aħjar”, bid-differenza fil-perċezzjonijiet tkun partikolarment għolja meta ssir referenza għall-politika (61 % tan-nisa, meta mqabbla ma’ 46 % tal-irġiel), ix-xogħol (58 % vs 44 %) u l-midja (36 % vs 25 %). Min-naħa l-oħra, l-irġiel huma aktar probabbli min-nisa li jindikaw li “n-nisa jiġu ttrattati aħjar”, iżda din id-differenza mhijiex daqshekk sinifikanti: tilhaq ħames punti perċentwali b’referenza għall-midja (13 % tal-irġiel, meta mqabbla ma’ 8 % tan-nisa), u hija taħt dan il-limitu fir-rigward tas-sitwazzjonijiet l-oħra kollha ttestjati fl-istharrig. Fl-aħħar nett, in-nisa huma inqas probabbli li jindikaw li n-nisa u l-irġiel “huma ttrattati bl-istess mod” għal dawn is-sitwazzjonijiet kollha. Pereżempju, 11-il punt perċentwali jisseparaw il-proporzjonijiet ta’ nisa u rġiel li jagħtu din it-tweġiba meta jirreferu għall-politika (32 % vs 43 %) u għax-xogħol (35 % vs 46 %). L-iżgħar risponenti (ta’ bejn il-15 u l-24 sena) huma l-inqas probabbli li jgħidu li n-nisa u l-irġiel “huma ttrattati bl-istess mod” għas-sitt oqsma kollha. Pereżempju, 48 % tar-risponenti minn dan il-grupp ta’ età jagħtu din it-tweġiba għall-media, meta mqabbla ma’ 56 % ta’ dawk li għandhom 55 sena jew aktar. Barra minn hekk, aktar ma jkunu żgħar dawk li wieġbu, aktar ikun probabbli li jgħidu li “n-nisa jiġu ttrattati aħjar” fl-iskola jew fl-università (14 % ta’ dawk li għandhom bejn il-15 u l-24 sena, meta mqabbla ma’ 7 % ta’ dawk li għandhom 55 sena jew aktar) u li “l-irġiel jiġu ttrattati aħjar” fil-midja (35 % vs 28 %).
- Meta wieħed iħares lejn id-differenzi fl-attitudnijiet kemm skont il-ġeneru kif ukoll skont l-età, filwaqt li n-nisa huma ġeneralment aktar probabbli mill-irġiel li jgħidu li “l-irġiel huma ttrattati aħjar”, din id-differenza bejn il-ġeneri fil-perċezzjonijiet hija usa’ fost dawk bejn il-15 u l-24 sena għal erbgħa mis-sitt sitwazzjonijiet ittestjati: fl-iskola jew fl-università (differenza ta’ 10 punti perċentwali bejn in-nisa u l-irġiel ta’ 15-24 sena, meta mqabbla ma’ differenza ta’ 6 sa 7 punti perċentwali fi gruppi akbar fl-età), mill-persunal mediku (12 pp vs 5-7 pp), fil-media (17 pp vs 9-12 pp) u fir-reklamar (14 pp vs 7-9 pp). Barra minn hekk, għalkemm in-nisa huma ġeneralment inqas inklinati mill-irġiel li jindikaw li “huma ttrattati bl-istess mod”, toħroġ polarizzazzjoni akbar tal-fehmiet fi ħdan dawk ta’ bejn il-15 u l-24 sena meta ssir referenza għall-persunal mediku (differenza ta’ 10 punti perċentwali bejn l-irġiel u n-nisa ta’ bejn il-15 u l-24 sena, meta mqabbla ma’ differenza ta’ 1 sa 3 punti

Ewrobarometru Speċjali 545 - L-isterjotipi tal-ġeneru

QD1 Fil-fehma tiegħek, hemm differenza fil-mod kif jiġu ttrattati n-nisa u l-irġiel f'kull waħda mis-sitwazzjonijiet li ġejjin fi [IL-PAJJIŻ TIEGĦEK]?
(% tal-UE)

	Fil-iskola / fl-università			Fuq il-post tax-xogħol			Mill-persunal mediku			Fil-midja			Fir-reklamar			Fil-politika		
	Iva, in-nisa jiġu ttrattati aħjar	Iva, l-irġiel jiġu ttrattati aħjar	Le, huma ttrattati bl-istess mod	Iva, in-nisa jiġu ttrattati aħjar	Iva, l-irġiel jiġu ttrattati aħjar	Le, huma ttrattati bl-istess mod	Iva, in-nisa jiġu ttrattati aħjar	Iva, l-irġiel jiġu ttrattati aħjar	Le, huma ttrattati bl-istess mod	Iva, in-nisa jiġu ttrattati aħjar	Iva, l-irġiel jiġu ttrattati aħjar	Le, huma ttrattati bl-istess mod	Iva, in-nisa jiġu ttrattati aħjar	Iva, l-irġiel jiġu ttrattati aħjar	Le, huma ttrattati bl-istess mod	Iva, in-nisa jiġu ttrattati aħjar	Iva, l-irġiel jiġu ttrattati aħjar	Le, huma ttrattati bl-istess mod
UE27	9	20	67	6	51	40	9	19	68	10	31	54	15	26	53	6	54	37
Ġeneru																		
Raġel	11	17	69	7	44	46	10	16	70	13	25	57	17	22	55	8	46	43
Mara	7	23	66	4	58	35	8	22	67	8	36	51	13	31	50	4	61	32
Età																		
15-24	14	20	64	5	53	37	9	22	64	12	35	48	14	29	50	6	56	33
25-39	11	21	66	8	49	41	9	21	66	11	33	52	16	27	53	7	55	36
40-54	9	20	68	6	49	43	9	20	68	11	31	54	15	27	53	7	51	40
55+	7	20	68	4	53	39	7	18	71	9	28	56	14	25	54	5	53	38
Età – Mara																		
15-24	11	25	61	5	63	29	9	28	59	8	44	44	12	36	45	4	65	26
25-39	9	25	64	6	56	36	9	23	65	9	39	48	15	31	50	5	63	30
40-54	7	23	68	4	58	36	8	23	66	8	37	51	13	32	50	6	59	33
55+	5	23	66	3	57	35	6	20	71	7	32	54	12	29	52	3	60	33
Età – Raġel																		
15-24	16	15	67	6	44	44	10	16	69	15	27	52	16	22	55	7	49	39
25-39	12	18	68	10	42	46	10	18	68	13	27	56	17	24	55	9	47	42
40-54	12	16	69	8	40	50	11	16	69	13	25	58	17	23	56	8	44	46
55+	8	17	70	6	48	43	9	15	72	12	23	59	17	20	56	7	46	44

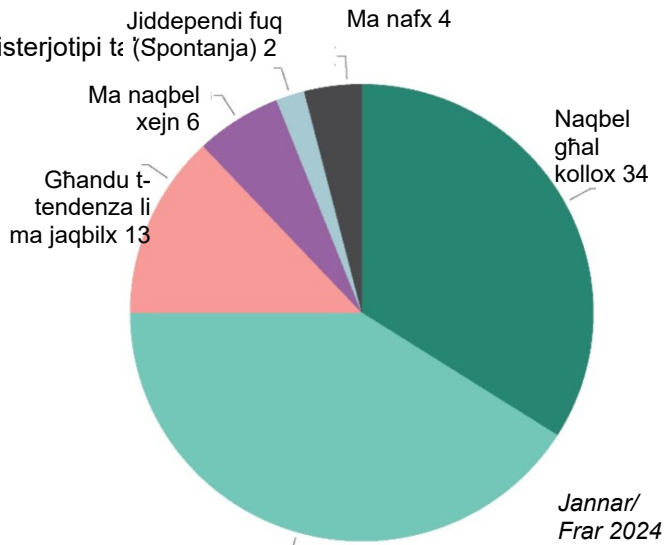
QD3.5. Jekk jogħġbok għidli jekk taqbilx jew le ma' kull waħda mid-dikjarazzjonijiet li ġejjin. :-L-irġiel jibbenefikaw ukoll mill-ugwaljanza bejn in-nisa u l-irġiel (UE27) (%)

Ewrobarometru Speċjali 545 - L-isterjotipi ta' (Spontanja) 2

Dawk li wiegħbu ġew mistoqsija dwar żewġ dikjarazzjonijiet li jikkoncernaw l-ugwaljanza bejn is-sessi f'termini aktar generali.

Il-biċċa l-kbira ta' dawk li wiegħbu jaħsbu li l-irġiel jibbenefikaw ukoll mill-ugwaljanza bejn in-nisa u l-irġiel

Tliet kwarti jaħsbu li l-irġiel jibbenefikaw ukoll mill-ugwaljanza bejn in-nisa u l-irġiel, b'madwar terz (34 %) jaqblu b'mod totali ma' din id-dikjarazzjoni. Kważi wieħed minn kull ħamsa (19 %) ma jaqblux li l-irġiel jibbenefikaw¹².

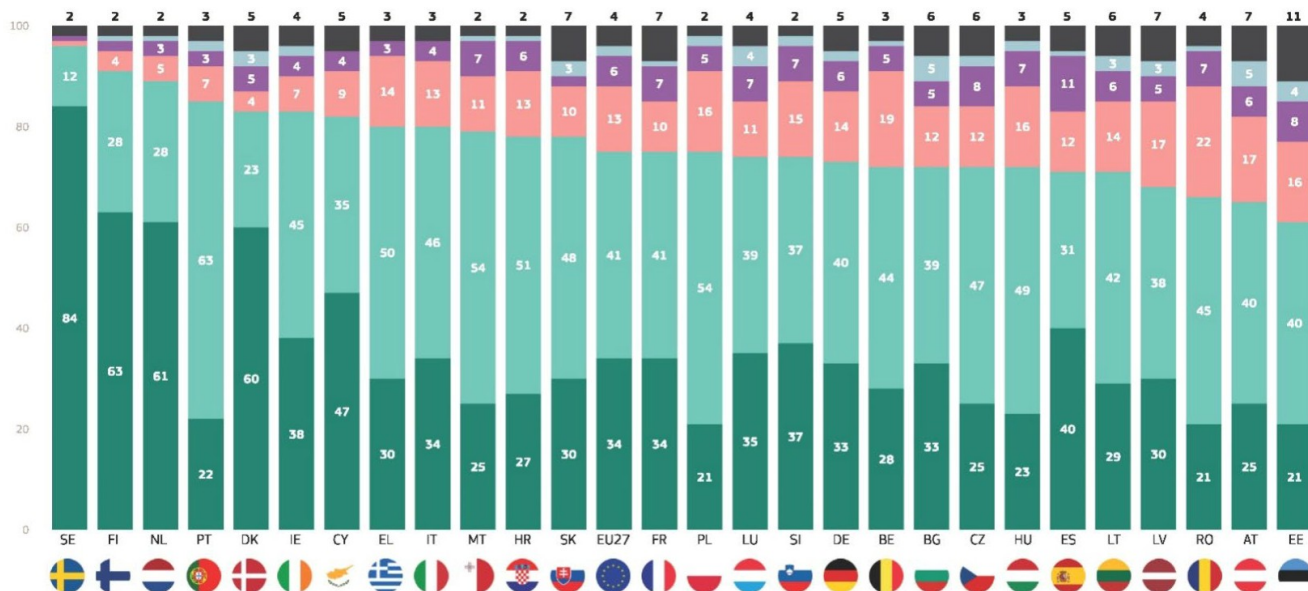


In-nuqqas ta' qbil ma' din id-dikjarazzjoni huwa l-aktar mifrux fir-Rumanija (29 %) kif ukoll fil-Belġju u fl-Estonja (it-tnejn 24 %).

Aktar minn sitta minn kull għaxra fil-pajjiżi kollha jaqblu li l-irġiel jibbenefikaw ukoll mill-ugwaljanza bejn in-nisa u l-irġiel. Dan is-sehem ta' dawk li wiegħbu huwa partikolarment għoli fl-Iżvezja (96 %), fil-Finlandja (91 %) u fin-Netherlands (89 %). Dan jitqabbel ma' 61 % fl-Estonja, 65 % fl-Awstrija u 66 % fir-Rumanija li jaqblu mad-dikjarazzjoni.

Barra minn hekk, mill-inqas sitta minn kull għaxra "jaqblu totalment" fl-Iżvezja (84%), il-Finlandja (63%), il-Pajjiżi l-Baxxi (61%) u d-Danimarka (60%).

QD3.5. Jekk jogħġbok għidli jekk taqbilx jew le ma' kull waħda mid-dikjarazzjonijiet li ġejjin. - L-irġiel jibbenefikaw ukoll mill-ugwaljanza bejn in-nisa u l-irġiel (%)



12 QD3. Jekk jogħġbok għidli jekk taqbilx jew le ma' kull waħda mid-dikjarazzjonijiet li ġejjin. 5) L-irġiel jibbenefikaw ukoll mill-ugwaljanza bejn in-nisa u l-irġiel. Naqbel għal kollox; Għandu t-tendenza li jaqbel; Għandu t-tendenza li ma jaqbilx; Ma naqbel xejn; Jiddependi fuq (SPONTANJA); Ma nafx.

L-opinjoniġiet huma maqsuma dwar jekk il-femminiżmu “marx wisq ’il bogħod”

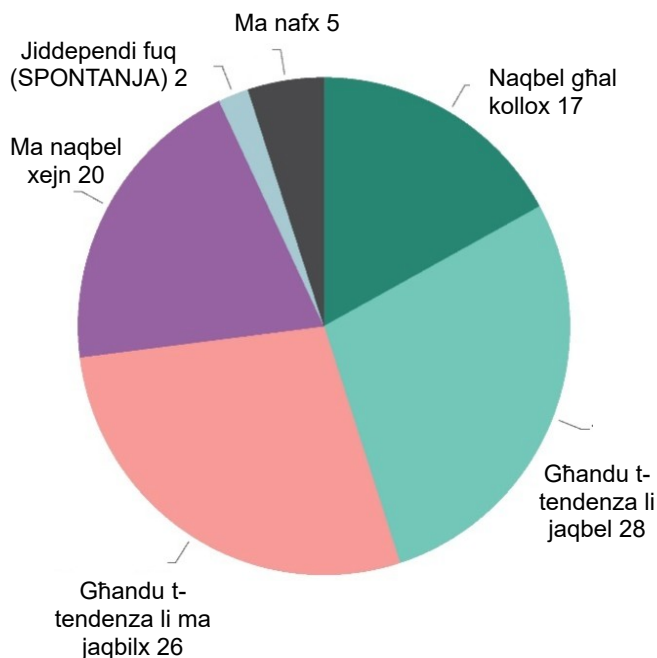
Fl-aħħar nett, l-opinjoniġiet huma maqsuma dwar jekk il-femminiżmu “marx wisq ’il bogħod”: 45 % ta’ dawk li wiegħbu jaqblu ma’ din id-dikjarazzjoni (inklużi 17 % li “jaqblu totalment”), filwaqt li 48 % ma jaqblux (inklużi 20 % li “ma jaqblux totalment”)¹³.

Fi tmien Stati Membri tal-UE, aktar minn nofs dawk li wiegħbu jaqblu li l-femminiżmu “marx wisq ’il bogħod wisq”, b’mod partikolari f’Ċipru (63 %), f’Malta (61 %) u fis-Slovenja (55 %). Min-naħa l-oħra, madwar terz jaqblu ma’ din id-dikjarazzjoni fil-Ġermanja, fin-Netherlands u fl-Iżvezja (kollha 34 %).

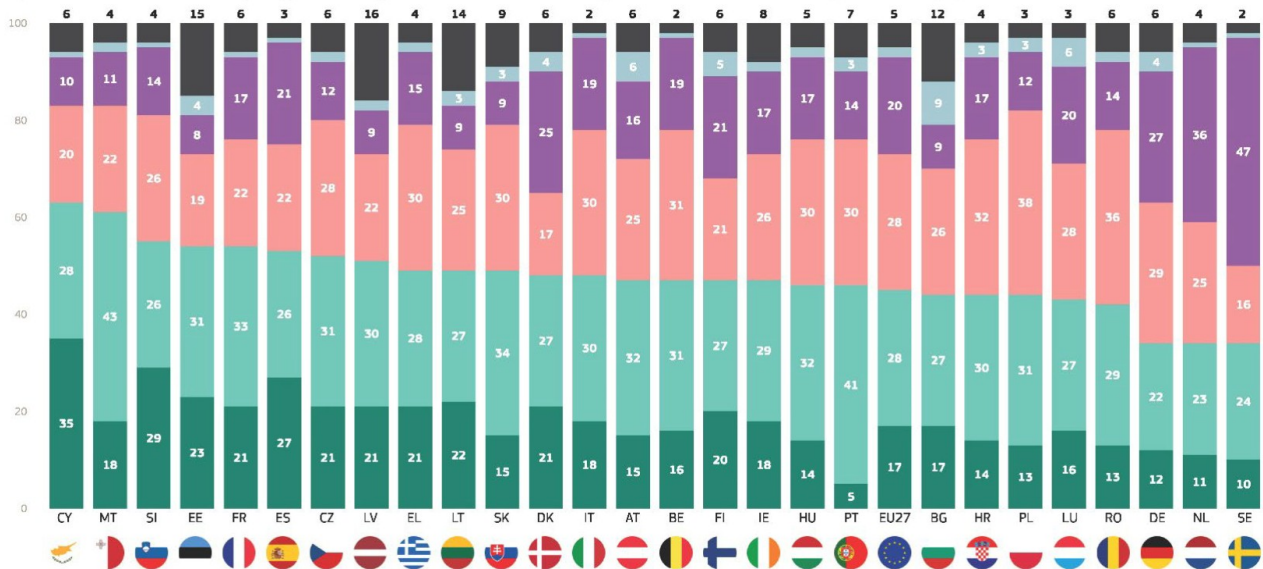
Barra minn hekk, aktar minn kwart f’Ċipru (35 %), fis-Slovenja (29 %) u fi Spanja (27 %) “jaqblu totalment” ma’ din id-dikjarazzjoni.

Aktar minn nofs ma jaqblux li l-femminiżmu “waqaf wisq”, fl-Iżvezja (63 %), fin-Netherlands (61 %) u fil-Ġermanja (56 %).

QD3.6. Jekk jogħġbok għidli jekk taqbilx jew le ma’ kull waħda mid-dikjarazzjonijiet li ġejjin. : -Il-femminiżmu “waqaf wisq” (EU27) (%)



QD3.6. Jekk jogħġbok għidli jekk taqbilx jew le ma’ kull waħda mid-dikjarazzjonijiet li ġejjin. : -Il-femminiżmu “waqaf wisq” (2 %)



13 QD3. Jekk jogħġbok għidli jekk taqbilx jew le ma’ kull waħda mid-dikjarazzjonijiet li ġejjin. 6) Il-femminiżmu “waqaf wisq”. Naqbel għal kollox; Għandu t-tendenza li jaqbel; Għandu t-tendenza li ma jaqbilx; Ma naqbel xejn; Jiddependi fuq (SPONTANJA); Ma nafx.

Ewrobarometru Speċjali 545 - L-isterjotipi tal-ġeneru

L-analiżi soċjodemografika turi d-differenzi fil-perċezzjonijiet dwar dawn iż-żewġ dikjarazzjonijiet skont il-ġeneru, l-età, il-livell ta' edukazzjoni, il-kategorija soċjoprofessjonali u d-diffikultajiet finanzjarji ta' dawk li wieġbu:

- L-irġiel huma inqas probabbli min-nisa li jaqblu li l-irġiel jibbenefikaw ukoll mill-ugwaljanza bejn in-nisa u l-irġiel (73% vs 78%), u ħafna aktar probabbli li jaqblu li l-femminiżmu “waqaf wisq” (52% vs 39%).
- L-iżgħar fost dawk li wieġbu (ta' età bejn il-15 u l-24 sena) huma l-inqas probabbli li jaqblu li l-femminiżmu “waqaf wisq” (38 %, meta mqabbel ma' 44-47 %), filwaqt li ma tista' tiġi osservata l-ebda xejra notevoli fir-rigward tad-dikjarazzjoni “l-irġiel jibbenefikaw ukoll mill-ugwaljanza bejn in-nisa u l-irġiel”.
- Għaż-żewġ dikjarazzjonijiet ikkunsidrati, aktar ma jkunu iżgħar ir-rispondenti, aktar ikunu kbar id-differenzi fil-perċezzjonijiet bejn l-irġiel u n-nisa. Il-polarizzazzjoni akbar tal-fehmiet fost iż-żgħażaġħ hija partikolarment notevoli għad-dikjarazzjoni li l-femminiżmu “waqaf wisq” – filwaqt li l-irġiel ġeneralment huma aktar probabbli li jaqblu min-nisa, din id-differenza bejn il-ġeneri tilħaq 20 punt percentwali fost dawk bejn il-15 u l-24 sena, meta mqabbla ma' 11 sa 16-il pp fost dawk li għandhom 25 sena u aktar. Din ix-xejra hija inqas ċara meta jitqiesu l-livelli ta' qbil għad-dikjarazzjoni “l-irġiel jibbenefikaw ukoll mill-ugwaljanza bejn in-nisa u l-irġiel”, iżda ssir aktar evidenti meta jiġu osservati l-livelli ta' nuqqas ta' qbil. Għalkemm b'mod ġenerali l-irġiel huma aktar inklinati min-nisa li ma jaqblux, id-differenza fil-livelli ta' nuqqas ta' qbil hija akbar fost dawk bejn il-15 u l-24 sena milli fost il-gruppi akbar fl-età (8 pp vs 3-4 pp).
- Aktar ma dawk li wieġbu jibqgħu fl-edukazzjoni full-time, aktar ikun probabbli li jaqblu li l-irġiel jibbenefikaw ukoll mill-ugwaljanza bejn is-sessi (81 % ta' dawk li lestew l-edukazzjoni ta' 20 sena jew aktar, meta mqabbla ma' 70 % ta' dawk li temmew l-edukazzjoni ta' 15-il sena jew inqas), u inqas ikun probabbli li jaqblu li l-femminiżmu “waqaf wisq” (44 % vs 52 %).
- Il-manijers huma l-inqas probabbli li jgħidu li l-femminiżmu “waqaf wisq” (42 % vs 45-52 % fost dawk f'kategoriji soċjoprofessjonali oħra), u l-aktar probabbli li jindikaw li l-irġiel jibbenefikaw ukoll mill-ugwaljanza bejn il-ġeneri (80 % vs 72-78 %).
- Dawk li wieġbu li qatt jew kważi qatt ma jkollhom diffikultajiet biex iħallsu l-kontijiet tagħhom huma l-aktar inklinati li jaħsbu li l-irġiel jibbenefikaw

ukoll mill-ugwaljanza bejn in-nisa u l-irġiel (78%, meta mqabbla ma' 69-73% ta' dawk li għandhom diffikultajiet aktar ta' spiss), u l-inqas inklinati li jaqblu li l-femminiżmu “waqaf wisq” (43% vs 50%).

Ewrobarometru Speċjali 545 - L-isterjotipi tal-ġeneru

QD3.5-6 Jekk jogħġbok għidli jekk taqbilx jew le ma' kull waħda mid-dikjarazzjonijiet li ġejjin.

L-irġiel jibbenefikaw ukoll mill-ugwaljanza bejn in-nisa u l-irġiel

Il-femminiżmu "waqaf wisq"

Total ta' "Grad"

Total "Ma naqbilx"

Total ta' "Grad"

Total "Ma naqbilx"

	Total ta' "Grad"	Total "Ma naqbilx"	Total ta' "Grad"	Total "Ma naqbilx"
UE27	75	19	45	48
Ġeneru				
Raġel	73	21	52	41
Mara	78	17	39	54
Età				
15-24	75	18	38	54
25-39	78	18	44	50
40-54	74	20	47	47
55+	76	17	47	45
Età - mara				
15-24	78	14	27	66
25-39	81	16	37	57
40-54	76	19	39	56
55+	77	16	42	50
Età - raġel				
15-24	71	22	47	42
25-39	75	20	51	43
40-54	72	22	55	39
55+	74	19	53	40
Edukazzjoni (Tmiem ta')				
-15	70	19	52	36
16-19	74	21	47	46
20+	81	14	44	51
Għadu qed jistudja	78	17	34	58
Kategorija soċjoprofessjonali				
Persuni li jaħdmu għal rashom	76	19	46	47
Maniġers	80	15	42	53
Għenuq bojod oħrajn	78	17	45	50
Ħaddiema manwali	73	22	48	45
Persuni tad-dar	72	20	47	46
Qiegħda	73	21	52	40
Irtirat	76	17	48	43
L-istudenti	78	17	34	58
Diffikultajiet fil-ħlas tal-kontijiet				
Il-biċċa l-kbira tal-ħin	69	25	50	41
Minn żmien għal żmien	73	21	50	44
Kważi qatt/ Qatt	78	16	43	50

2. Perċezzjonijiet tar-rwoli u l-attributi tas-sessi

Dawk li wiegħbu ġew mistoqsija jekk jaqblux jew le ma' sensiela ta' dikjarazzjonijiet relatati mar-rwoli u l-attributi tas-sessi.

Il-biċċa l-kbira tar-rispondenti jattribwixxu mġiba emozzjonali lin-nisa iżda aktar minn nofshom jirrifjutaw l-isterjotipi relatati mar-rwoli tas-sessi


Madwar sitta minn kull għaxra (62%) jaħsbu li n-nisa huma aktar probabbli mill-irġiel li jieħdu deċiżjonijiet ibbażati fuq l-emozzjonijiet tagħhom, inkluż kważi wieħed minn kull ħamsa (19%) li jaqblu b'mod totali mad-dikjarazzjoni. Madwar terz (34 %) ma jaqblux, bi 13 % li "ma jaqblux totalment". Kien hemm tnaqqis sinifikanti fis-sehem ta' rispondenti li jaqblu ma' din id-dikjarazzjoni mill-2017 (-7 punti perċentwali)¹⁴.

Madwar erbgħa minn kull għaxra (42 %) iqisu li l-aktar rwol importanti ta' raġel huwa li jaqla' l-flus, bi 15 % li "jaqblu kompletament" ma' din id-dikjarazzjoni. Min-naħa l-oħra, 56% ma jaqblux li dan huwa l-aktar rwol importanti ta' raġel, inklużi kważi tlieta minn kull għaxra (28%) li huma f'nuqqas ta' qbil totali. Il-livell ta' qbil ma' din id-dikjarazzjoni baqa' ġeneralment stabbli meta mqabbel mal-2017 (-1 punt perċentwali).

Fl-aħħar nett, skont inqas minn erbgħa minn kull għaxra ta' dawk li wiegħbu (38 %), l-aktar rwol importanti ta' mara huwa li tiegħu ħsieb id-dar u l-familja tagħha, inklużi 12 % li "jaqblu kompletament" li dan huwa l-każ – tnaqqis sinifikanti mill-2017 (-6 punti perċentwali). Madankollu, sitta minn kull għaxra ma jaqblux ma' din id-dikjarazzjoni, bi kważi terz (32 %) f'nuqqas ta' qbil totali.

QD2. Jekk jogħġbok għidli jekk taqbilx jew le ma' kull waħda mid-dikjarazzjonijiet li ġejjin. (UE27) (%)

In-nisa huma aktar probabbli mill-irġiel li jieħdu deċiżjonijiet ibbażati fuq l-emozzjonijiet tagħhom



Ir-rwol l-aktar importanti ta' raġel huwa li eam flus



L-aktar rwol importanti ta' mara huwa li tiegħu ħsieb id-dar u l-familja tagħha



● Naqbel għal kollox ● Għandu t-tendenza li jaqbel ● Għandu t-tendenza li ma jaqbilx ● Ma naqbel xejn ● Jiddependi fuq (SPONTANJA) ● Ma nafx

QD2. Jekk jogħġbok għidli jekk taqbilx jew le ma' kull waħda mid-dikjarazzjonijiet li ġejjin. In-nisa huma aktar probabbli mill-irġiel li jieħdu deċiżjonijiet ibbażati fuq l-emozzjonijiet tagħhom; 3) L-aktar rwol importanti ta' raġel huwa li taqla' l-flus; 4) L-aktar rwol importanti ta' mara huwa li tiegħu ħsieb id-dar u l-familja tagħha. Naqbel għal kollox; Għandu t-tendenza li jaqbel; Għandu t-tendenza li ma jaqbilx; Ma naqbel xejn; Jiddependi fuq (SPONTANJA); Ma nafx.

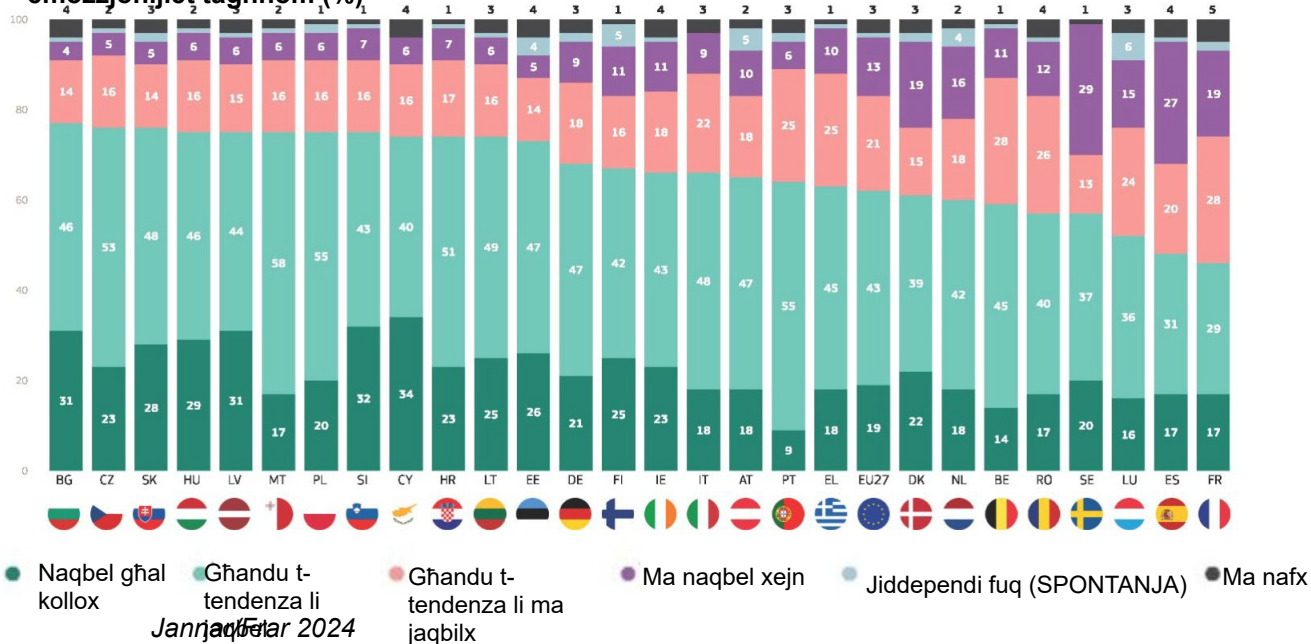
**Għalkemm id-diskrepanzi fil-perċezzjonijiet dwar ir-
rwoli u l-attributi tal-ġeneri fil-pajjiżi naqsu
mill-2017, dawn għadhom wesgħin u jilhqgħu sa 64
punt perċentwali**

Aktar minn nofs ir-rispondenti f'25 mis-27 Stat Membru tal-UE jaqblu li n-nisa huma aktar probabbli mill-irġiel li jieħdu deċiżjonijiet ibbażati fuq l-emozzjonijiet tagħhom, b'mod partikolari fil-Bulgarija (77 %), fiċ-Ċekja u fis-Slovakkja (it-tnejn 76 %). Anke f'pajjiżi bl-aktar punteġġi baxxi, xorta waħda din it-tweġiba tingħata b'46 % fi Franza, bi ftit inqas minn nofs (iżda xorta b'maġġoranza relattiva) fi Spanja (48 %) u bi ftit aktar minn nofs fil-Lussemburgu (52 %).

Aktar minn tlieta minn kull għaxra "jaqblu totalment" ma' din id-dikjarazzjoni f'Ċipru (34 %), fis-Slovenja (32 %) u fil-Bulgarija u fil-Latvja (it-tnejn 31 %).

L-akbar proporzjon ta' rispondenti li ma jaqblux li n-nisa huma aktar probabbli li jieħdu deċiżjonijiet ibbażati fuq l-emozzjonijiet jinsabu fi Spanja u fi Franza (it-tnejn 47 %) u fl-Iżvezja (42 %).

**QD2.2. Jekk jogħġbok għidli jekk taqbilx jew le ma' kull waħda mid-dikjarazzjonijiet li
gejjin. : In-nisa huma aktar probabbli mill-irġiel li jieħdu deċiżjonijiet ibbażati fuq l-
emozzjonijiet tagħhom (%)**



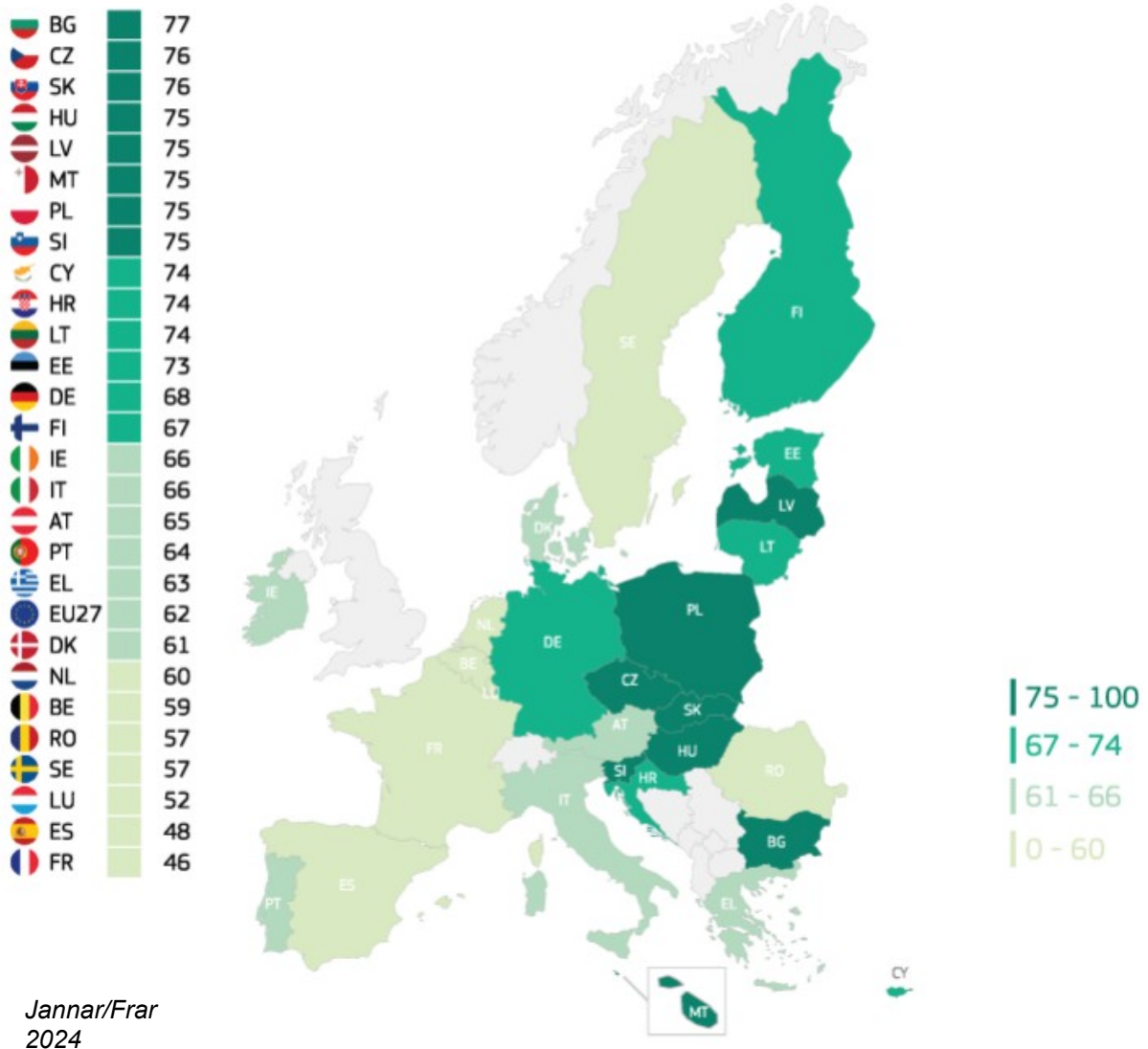
Ewrobarometru Speċjali 545 - L-isterjotipi tal-ġeneru

F'25 mis-27 Stat Membru tal-UE, il-proporzjon li jaqblu li n-nisa huma aktar probabbli mill-irġiel li jieħdu deċiżjonijiet ibbażati fuq l-emozzjonijiet tagħhom naqas meta mqabbel mal-2017, bi tnaqqis ta' aktar minn għaxar punti perċentwali osservat fil-Portugall (-15 pp), fil-Greċja (-14 pp), fl-Italja (-13 pp), fl-Ungerija (-12 pp) u fi Franza (-11 pp). Il-livell ta' qbil ma' din id-dikjarazzjoni żdied b'għaxar punti perċentwali fl-Iżvezja u baqa' stabbli f'Malta. Wara dawn l-evoluzzjonijiet, id-differenza bejn l-oġhla u l-aktar livelli baxxi ta' ftehim mill-Istati Membri tal-UE naqset mill-2017, minn 40 (87 % fl-Ungerija vs 47 % fl-Iżvezja fl-2017) għal 31 punt perċentwali (77 % fil-Bulgarija vs 46 % fi Franza fl-2024).

QD2.2 Jekk jogħġbok għidli jekk taqbilx jew le ma' kull waħda mid-dikjarazzjonijiet li ġejjin. In-nisa huma aktar probabbli mill-irġiel li jieħdu deċiżjonijiet ibbażati fuq l-emozzjonijiet tagħhom (%)

		UE27	SE	MT	AT	HR	BE	DK	DE	EE	ES	Ċipru	PL	BG	IE	LU	SI	CZ	LT	SK	FI	LV	il-Pajjiżi l-Baxxi	RO	FR	HU	IT	il-Greċja	PT
Total ta' "Grad"	Jannar/Frar 2024	62	57	75	65	74	59	61	68	73	48	74	75	77	66	52	75	76	74	76	67	75	60	57	46	75	66	63	64
	Δ Ġunju 2017	▼7	▲10	=	▼1	▼2	▼3	▼3	▼4	▼5	▼5	▼5	▼5	▼6	▼6	▼6	▼6	▼7	▼7	▼7	▼7	▼8	▼8	▼8	▼11	▼12	▼13	▼14	▼15
Total "Ma naqbilx"	Jannar/Frar 2024	34	42	22	28	24	39	34	27	19	47	22	22	18	29	39	23	21	22	19	27	21	34	38	47	22	31	35	31
	Δ Ġunju 2017	▲7	▼7	▲1	▼2	▲3	▲2	▲3	▲4	▲2	▲6	▲3	▲7	▲5	▲4	▲3	▲6	▲5	▲7	▲8	▲4	▲8	▲9	▲7	▲10	▲11	▲12	▲13	▲13
Jiddependi fuq (SPONTANJA)	Jannar/Frar 2024	1	0	1	5	1	1	2	2	4	1	0	2	1	1	6	1	1	1	2	5	1	4	1	2	1	0	1	2
	Δ Ġunju 2017	=	▼2	=	▲3	=	▲1	▲1	=	▲3	▼1	▼1	▲1	=	▲1	▲4	=	▲1	=	▲1	▲5	=	▲1	=	▲2	▲1	▼1	▲1	▲2
Ma nafx	Jannar/Frar 2024	3	1	2	2	1	1	3	3	4	4	4	1	4	4	3	1	2	3	3	1	3	2	4	5	2	3	1	3
	Δ Ġunju 2017	=	▼1	▼1	=	▼1	=	▼1	=	=	=	▲3	▼3	▲1	▲1	▼1	=	▲1	=	▼2	▼2	=	▼2	▲1	▼1	=	▲2	=	=

QD2.2. Jekk jogħġbok għidli jekk taqbilx jew le ma' kull waħda mid-dikjarazzjonijiet li ġejjin. In-nisa huma aktar probabbli mill-irġiel li jieħdu deċiżjonijiet ibbażati fuq l-emozzjonijiet tagħhom - Total 'Agree' (%)



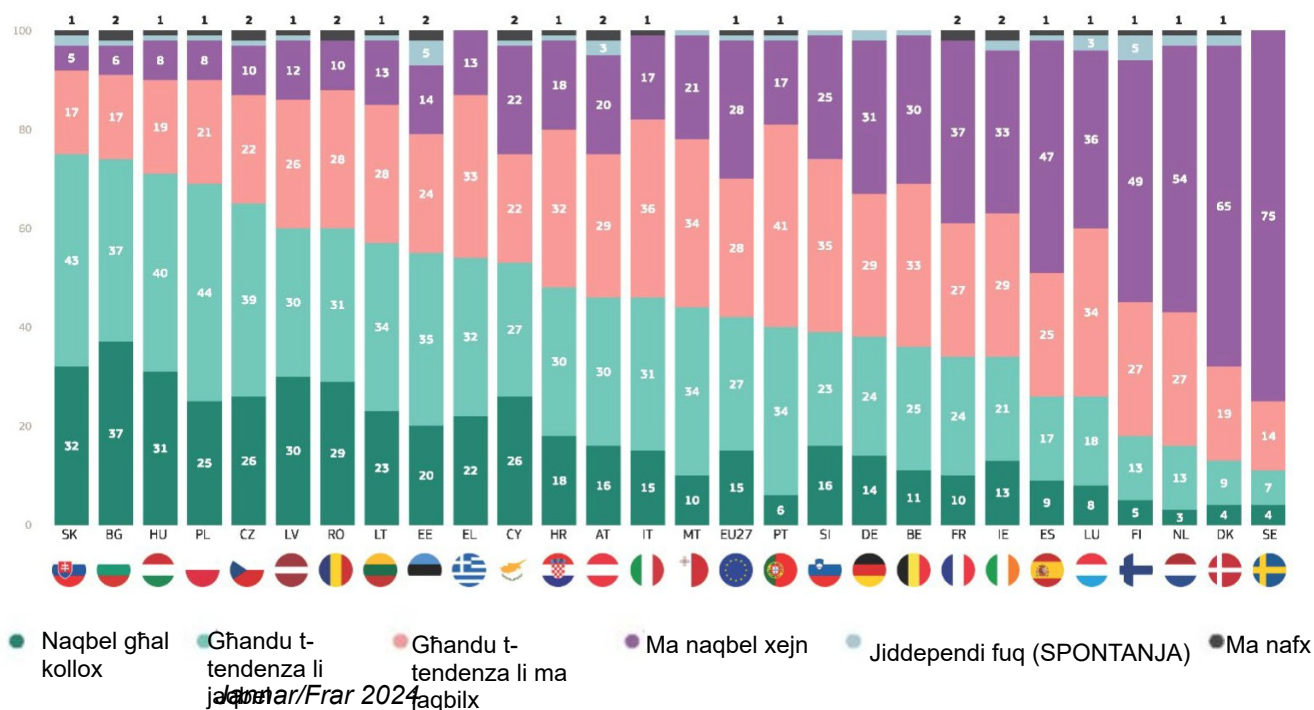
Madwar l-Istati Membri tal-UE, hemm varjazzjoni wiesgħa fl-attitudnijiet lejn id-dikjarazzjoni li "l-aktar rwol importanti ta' raġel huwa li jaqla' l-flus", b'differenza ta' 64 punt perċentwali bejn l-ogħla livelli ta' qbil u dawk l-aktar baxxi.

Aktar minn nofs ir-rispondenti fi 11-il pajjiż jaqblu ma' din id-dikjarazzjoni, b'mod partikolari fis-Slovakkja (75 %), fil-Bulgarija (74 %) u fl-Ungerija (71 %), filwaqt li r-rispondenti huma l-inqas probabbli li jaqblu din it-tweġiba fl-Iżvezja (11 %), fid-Danimarka (13 %) u fin-Netherlands (16 %).

Mill-inqas tlieta minn kull għaxra jgħidu li jaqblu b'mod totali ma' din id-dikjarazzjoni f'erba' Stati Membri tal-UE: il-Bulgarija (37%), is-Slovakkja (32%), l-Ungerija (31%) u l-Latvja (30%).

Mill-inqas nofs fi 15-il pajjiż ma jaqblux li l-aktar rwol importanti ta' raġel huwa li jaqla' l-flus, bl-ogħla proporzjonijiet irreġistrati fl-Iżvezja (89 %), fid-Danimarka (84 %) u fin-Netherlands (81 %).

QD2.3. Jekk jogħġbok għidli jekk taqbilx jew le ma' kull waħda mid-dikjarazzjonijiet li ġejjin. L-aktar rwol importanti ta' raġel huwa li taqla' l-flus (%)



Ewrobarometru Speċjali 545 - L-isterjotipi tal-ġeneru

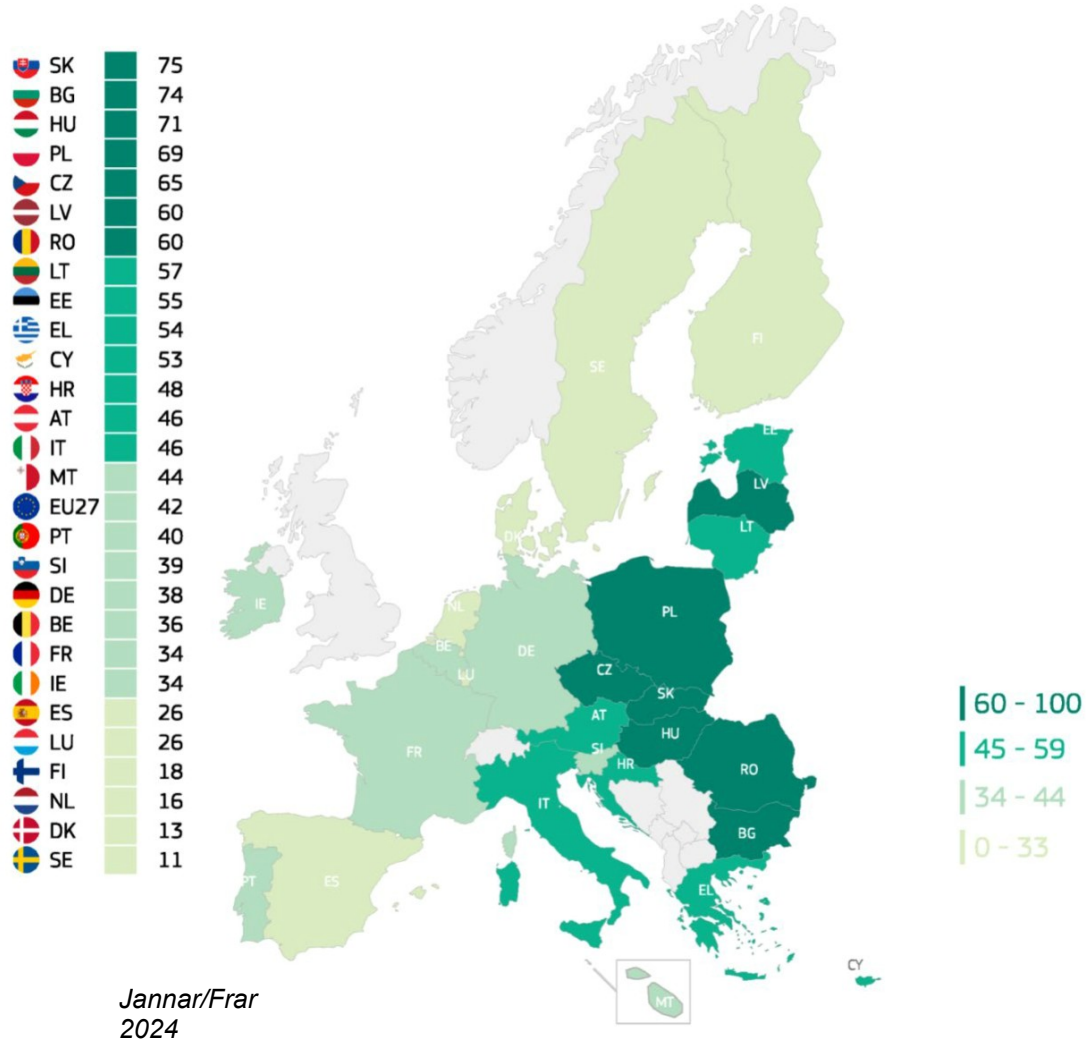
Dawk li wiegħbu fi 17-il Stat Membru tal-UE huma inqas probabbli milli kienu fl-2017 li jaqblu li l-aktar rwol importanti ta' raġel huwa li jaqla' l-flus. Tnaqqis ta' mill-inqas għaxar punti percentwali huwa rreġistrat fil-Greċja u fl-Italja (it-tnejn - 11 pp) u fil-Litwanja (-10 pp). Il-livelli ta' qbil żdiedu fi tmien pajjiżi, b'mod partikolari f'Ċipru (+14 pp), f'Malta (+8 pp) u fl-Awstrija u fil-Polonja (it-tnejn +4 pp). Din iċ-ċifra baqgħet l-istess fil-Portugall u fis-Slovakkja. Id-distakk fil-livelli ta' qbil bejn l-Istati Membri naqas fl-istħarriġ attwali meta mqabbel mal-2017, minn 71 (81 % fil-Bulgarija vs 10 % fl-Iżvezja fl-2017) għal 64 punt percentwali (75 % fis-Slovakkja vs 11 fl-Iżvezja fl-2024).

QD2.3 Jekk jogħġbok għidli jekk taqbilx jew le ma' kull waħda mid-dikjarazzjonijiet li ġejjin.

L-iktar rwol importanti ta' raġel huwa li taqla' l-flus (%)

		UE27	Ċipru	MT	AT	PL	FR	EE	DE	SE	PT	SK	ES	il-Pajjiżi l-Baxxi	SI	BE	DK	IE	LU	BG	CZ	HR	RO	LV	HU	FI	LT	il-Greċja	IT
Total ta' "Grad"	Jannar/Frar 2024	42	53	44	46	69	34	55	38	11	40	75	26	16	39	36	13	34	26	74	65	48	60	60	71	18	57	54	46
	Δ Ġunju 2017	▼1	▲14	▲8	▲4	▲4	▲3	▲2	▲1	▲1	=	=	▼1	▼2	▼3	▼4	▼4	▼5	▼5	▼7	▼7	▼7	▼7	▼8	▼8	▼8	▼8	▼10	▼1
Total "Ma naqbilx"	Jannar/Frar 2024	56	44	55	49	29	64	38	60	89	58	22	72	81	60	63	84	62	70	23	32	50	38	38	27	76	41	46	53
	Δ Ġunju 2017	▲1	▼6	▼6	▼7	▼4	▼4	▼7	▼2	▲1	▼1	▲2	▲1	=	▲3	▲3	▲4	▲3	▲3	▲6	▲6	▲7	▲7	▲7	▲7	▲7	▲3	▲8	▲1
Jiddependi fuq (SPONTANJA)	Jannar/Frar 2024	1	1	1	3	1	0	5	2	0	1	2	1	2	1	1	2	2	3	1	1	1	0	1	1	5	1	0	0
	Δ Ġunju 2017	=	=	▼1	▲2	=	=	▲4	▲1	▼1	=	=	▼1	▲1	▲1	▲1	=	=	▲2	=	=	=	▼1	▲1	▲1	▲4	▲1	=	▼1
Ma nafx	Jannar/Frar 2024	1	2	0	2	1	2	2	0	0	1	1	1	1	0	0	1	2	1	2	2	1	2	1	1	1	1	0	1
	Δ Ġunju 2017	=	▲2	▼1	▲1	=	▲1	▲1	=	▼1	▲1	▼2	▲1	▲1	▼1	=	=	▲2	=	▲1	▲1	=	▲1	=	=	▲1	▲1	=	=

QD2.3. Jekk jogħġbok għidli jekk taqbilx jew le ma' kull waħda mid-dikjarazzjonijiet li ġejjin. L-iktar rwol importanti ta 'raġel huwa li taqla' l-flus - Total "Grad" (%)



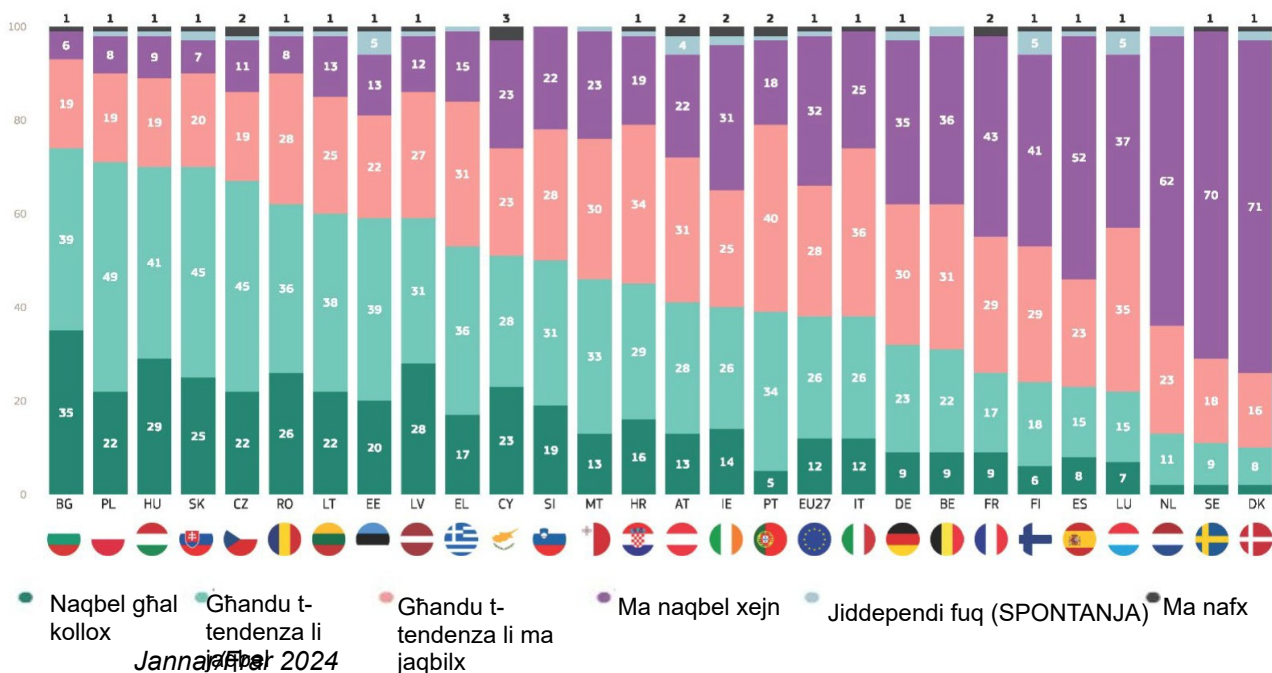
Bl-istess mod, hemm distakk kbir fil-perċezzjonijiet dwar jekk “l-aktar rwol importanti ta’ mara huwiex li tiegħu hsieb id-dar u l-familja tagħha”, b’firxa ta’ punti perċentwali ta’ 64 fil-livelli ta’ ftehim fis-27 Stat Membru tal-UE.

Mill-inqas nofs dawk li wiegħbu fi 12-il pajjiż jaqblu, inklużi mill-inqas sebgħa minn kull għaxra fil-Bulgarija (74%), il-Polonja (71%) u l-Ungerija u s-Slovakkja (it-tnejn 70%). Fuq in-naħa l-oħra tal-iskala, inqas minn wieħed minn kull hamsa jagħtu din it-tweġiba fid-Danimarka (10 %), fl-Iżvezja (11 %), u fin-Netherlands (13 %).

Aktar minn kwart “jaqblu totalment” ma’ din id-dikjarazzjoni fil-Bulgarija (35 %), fl-Ungerija (29 %), fil-Latvja (28 %) u fir-Rumanija (26 %).

Madankollu, tal-anqas nofshom ma jaqblux li l-aktar rwol importanti ta’ mara huwa li tiegħu hsieb id-dar u l-familja tagħha f’16-il pajjiż, b’mod partikolari fl-Iżvezja (88 %), fid-Danimarka (87 %) u fin-Netherlands (85 %).

QD2.4. Jekk jogħġbok għidli jekk taqbilx jew le ma’ kull waħda mid-dikjarazzjonijiet li ġejjin. :- L-aktar rwol importanti ta’ mara huwa li tiegħu hsieb id-dar u l-familja tagħha (%)



Ewrobarometru Speċjali 545 - L-isterjotipi tal-ġeneru

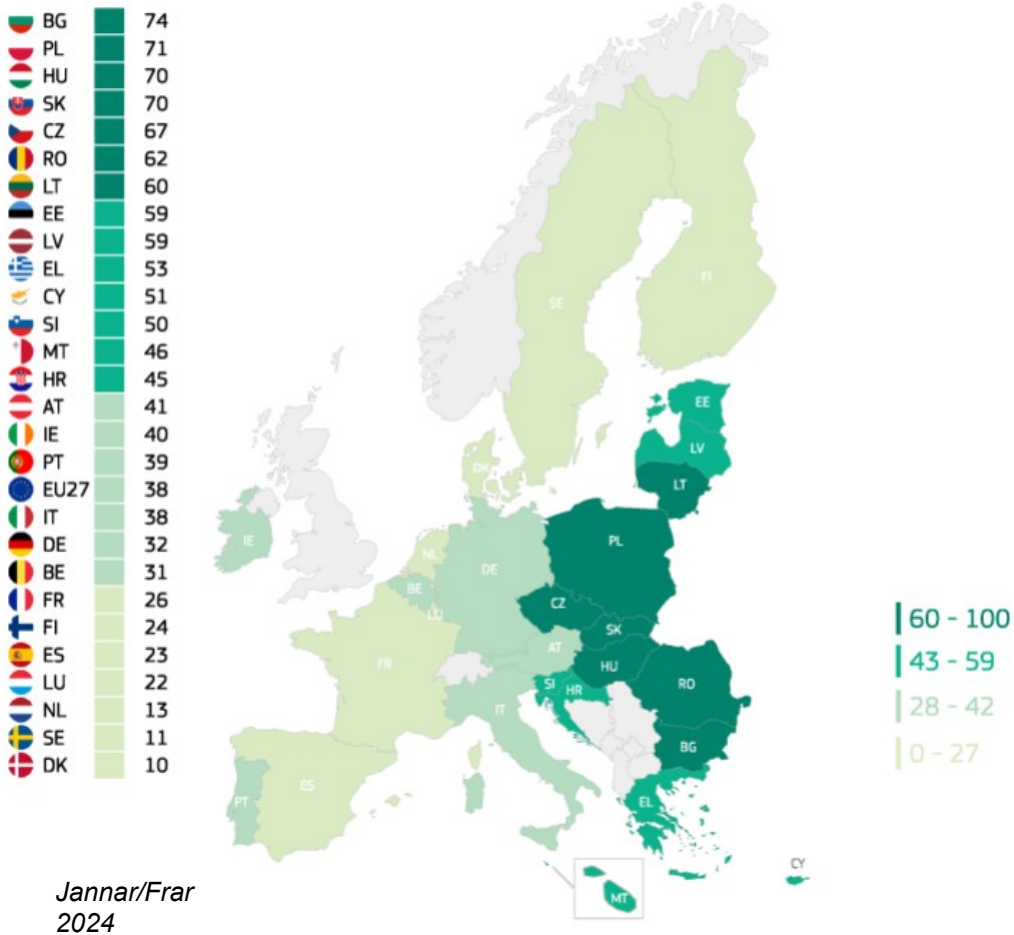
Fi 23 pajjiż, il-qbil mad-dikjarazzjoni "l-aktar rwol importanti ta' mara huwa li tiegħu ħsieb darha u l-familja tagħha" issa huwa inqas mifruq milli kien fl-2017. L-akbar tnaqqis fil-livelli ta' qbil jista' jinstab fil-Finlandja u fil-Greċja (it-tnejn -16-il punt perċentwali) u fil-Kroazja u fil-Latvja (it-tnejn -15-il pp), bi tnaqqis ta' mill-inqas għaxar punti perċentwali misjub f'sitt pajjiżi oħra. Is-sehem ta' risponenti li jaqblu ma' din id-dikjarazzjoni żdied fil-Ġermanja (+4 pp) u baqa' stabbli fl-Awstrija, f'Malta u fl-Iżvezja. Bħala riżultat ta' dawn l-evoluzzjonijiet, id-differenza fil-livelli ta' ftehim skont il-pajjiż naqset mill-2017, minn 70 (81 % fil-Bulgarija vs 11 % fl-Iżvezja fl-2017) għal 64 (74 % fil-Bulgarija vs 10 % fid-Danimarka fl-2024) punt perċentwali.

QD2.4 Jekk jogħġbok għidli jekk taqbilx jew le ma' kull waħda mid-dikjarazzjonijiet li ġejjin.

L-aktar rwol importanti ta' mara huwa li tiegħu ħsieb id-dar u l-familja tagħha (%)

	UE27	DE	MT	AT	SE	FR	il-Pajjiżi l-Baxxi	SK	DK	SI	ES	PL	BE	BG	RO	HU	PT	Ċipru	CZ	LU	EE	IE	IT	LT	HR	LV	il-Greċja	FI	
Total ta' "Grad"	Jannar/ Frar 2024	38	32	46	41	11	26	13	70	10	50	23	71	31	74	62	70	39	51	67	22	59	40	38	60	45	59	53	24
	Δ Gunju 2017	▼6	▲4	=	=	=	▼1	▼2	▼3	▼4	▼5	▼6	▼6	▼7	▼7	▼7	▼8	▼8	▼9	▼10	▼10	▼11	▼12	▼13	▼13	▼15	▼15	▼16	▼6
Total "Ma naqbilx"	Jannar/ Frar 2024	60	65	53	53	88	72	85	27	87	50	75	27	67	25	36	28	58	46	30	72	35	56	61	38	53	39	46	70
	Δ Gunju 2017	▲6	▼6	▲1	▼3	▲1	=	▲2	▲4	▲4	▲5	▲6	▲6	▲5	▲8	▲7	▲8	▲6	▲6	▲9	▲6	▲7	▲10	▲14	▲11	▲15	▲14	▲15	▲1
Jiddependi fuq (SPONTANJA)	Jannar/ Frar 2024	1	2	1	4	0	0	2	2	2	0	1	1	2	0	1	1	1	0	1	5	5	2	0	1	1	1	1	5
	Δ Gunju 2017	=	▲2	=	▲2	▼1	=	=	=	=	=	=	=	▲2	▼1	=	▲1	=	=	=	▲4	▲4	▲1	▼1	▲1	▼1	▲1	▲1	▲5
Ma nafx	Jannar/ Frar 2024	1	1	0	2	1	2	0	1	1	0	1	1	0	1	1	1	2	3	2	1	1	2	1	1	1	1	0	1
	Δ Gunju 2017	=	=	▼1	▲1	=	▲1	=	▼1	=	=	=	=	=	=	=	▼1	▲2	▲3	▲1	=	=	▲1	=	▲1	▲1	=	=	=

QD2.4 Jekk jogħġbok għidli jekk taqbilx jew le ma' kull waħda mid-dikjarazzjonijiet li ġejjin. L-iktar rwol importanti ta' mara huwa li tiegħu f'nsieb id-dar u l-familja tagħha - Total 'Agree' (%)



Ewrobarometru Speċjali 545 - L-isterjotipi tal-ġeneru

L-analiżi soċjodemografika tiżvela differenzi fil-livelli ta' qbil skont il-ġeneru, l-età, il-livell ta' edukazzjoni, il-kategorija soċjoprofessjonali u s-sitwazzjoni finanzjarja tar-rispondenti:

- L-irġiel huma aktar probabbli min-nisa li jaqblu mal-isterjotipi dwar ir-rwoli tas-sessi: "l-aktar rwol importanti ta' raġel huwa li jaqla' l-flus" (45 % vs 39 %) u "l-aktar rwol importanti ta' mara huwa li tieġu ħsieb id-dar u l-familja tagħha" (40 % vs 36 %). Aktar minn sitta minn kull għaxra (62%) kemm fost l-irġiel kif ukoll fost in-nisa jaqblu li n-nisa huma aktar probabbli mill-irġiel li jieħdu deċiżjonijiet ibbażati fuq l-emozzjonijiet tagħhom.
- Aktar ma jkunu kbar fl-età dawk li wieġbu aktar ikunu inklinati li jaqblu mal-isterjotipi tas-sessi dwar ir-rwoli u l-attributi tas-sessi: "in-nisa huma aktar probabbli mill-irġiel li jieħdu deċiżjonijiet ibbażati fuq l-emozzjonijiet tagħhom" (67 % ta' dawk li għandhom 55 sena jew aktar vs 55 % ta' dawk li għandhom bejn il-15 u l-24 sena), "l-aktar rwol importanti ta' raġel huwa li jaqla' l-flus" (47 % vs 37 %) u "l-aktar rwol importanti ta' mara huwa li tieġu ħsieb id-dar u l-familja tagħha" (44 % vs 29 %). Din ix-xejra skont l-età ġeneralment tapplika aktar għan-nisa milli għall-irġiel.
- Il-fehmiet dwar ir-rwol tan-nisa u l-irġiel huma aktar polarizzati fost l-iżgħar rispondenti (15-24 sena) milli fost dawk akbar fl-età. Filwaqt li l-irġiel huma ġeneralment aktar probabbli min-nisa li jaqblu li l-aktar rwol importanti ta' raġel huwa li jaqla' l-flus u li l-aktar rwol importanti ta' mara huwa li tieġu ħsieb id-dar u l-familja tagħha, din id-disparità bejn il-ġeneri hija ħafna aktar sinifikanti fost dawk bejn il-15 u l-24 sena (distakki ta' 12 u 10 punti perċentwali, rispettivament) milli fost dawk li għandhom 25 sena u aktar (distakki ta' 4-6 u 2-5 pp, rispettivament). Barra minn hekk, in-nisa ta' bejn il-15 u l-24 sena huma ħafna aktar inklinati mill-kontropartijiet maskili tagħhom li ma jaqblux li n-nisa huma aktar probabbli mill-irġiel li jieħdu deċiżjonijiet ibbażati fuq l-emozzjonijiet tagħhom (44 % vs 33 %), filwaqt li hemm biss differenzi żgħir fil-perċezzjonijiet bejn in-nisa u l-irġiel fi gruppi ta' età akbar.
- Dawk li baqgħu f'edukazzjoni full-time sal-età ta' 20 sena jew aktar huma inqas inklinati minn dawk li spiċċaw l-edukazzjoni ta' 19-il sena jew inqas biex jaħsbu li n-nisa huma aktar probabbli mill-irġiel li jieħdu deċiżjonijiet ibbażati fuq l-emozzjonijiet tagħhom (56% vs 66-67%), li l-aktar rwol importanti ta' raġel huwa li jaqla' l-flus (33% vs 47-55%) u li l-aktar rwol importanti ta' mara huwa li tieġu ħsieb id-dar u l-familja tagħha (29% vs 44-52%).
- Fil-kategoriji soċjoprofessjonali kollha, il-livelli ta' qbil huma l-aktar baxxi fost il-manigġers u l-ogħla fost il-persuni tad-dar għat-tliet dikjarazzjonijiet ikkunsidrati hawnhekk: "in-nisa huma aktar probabbli mill-irġiel li jieħdu deċiżjonijiet ibbażati fuq l-emozzjonijiet tagħhom" (54 % tal-manigġers, meta mqabbla ma' 66 % tal-persuni tad-dar), "l-aktar rwol importanti ta' raġel huwa li jaqla' l-flus" (31 %, meta mqabbla ma' 53 %) u "l-aktar rwol importanti ta' mara huwa li tieġu ħsieb id-dar u l-familja tagħha" (26 %, meta mqabbla ma' 48 %).
- Dawk li wieġbu li għandhom diffikultajiet biex iħallsu l-kontijiet tagħhom mill-inqas minn żmien għal żmien huma aktar inklinati minn dawk li qatt jew kważi qatt ma għandhom diffikultajiet biex jaħsbu li l-aktar rwol importanti ta' raġel huwa li jaqla' l-flus (46% vs 40%) u li l-aktar rwol importanti ta' mara huwa li tieġu ħsieb id-dar u l-familja tagħha (42-44% vs 35%).

Ewrobarometru Speċjali 545 - L-isterjotipi tal-ġeneru

Jekk jogħġbok għidli jekk taqbilx jew le ma' kull waħda mid-dikjarazzjonijiet li ġejjin.
(% - UE)

	In-nisa huma aktar probabbli mill-irġiel li jieħdu deċiżjonijiet ibbażati fuq l-emozzjonijiet tagħhom		L-iktar rwol importanti ta 'raġel huwa li taqla' l-flus		L-iktar rwol importanti ta 'mara huwa li tiegħu f'isieb id-dar u l-familja tagħha.	
	Total ta' "Grad"	Total "Ma naqbilx"	Total ta' "Grad"	Total "Ma naqbilx"	Total ta' "Grad"	Total "Ma naqbilx"
UE27	62	34	42	56	38	60
Ġeneru						
Raġel	62	32	45	53	40	58
Mara	62	35	39	59	36	62
Età						
15-24	55	39	37	61	29	68
25-39	58	39	39	60	34	64
40-54	61	36	40	58	38	60
55+	67	28	47	51	44	54
Età - mara						
15-24	53	44	31	67	24	74
25-39	59	38	37	62	33	65
40-54	60	37	37	61	35	63
55+	67	29	45	53	42	56
Età - raġel						
15-24	58	33	43	54	34	62
25-39	57	39	42	56	35	63
40-54	62	34	43	55	40	58
55+	66	28	49	49	45	52
Edukazzjoni (Tmiem ta')						
-15	66	27	55	41	52	45
16-19	67	30	47	51	44	54
20	56	40	33	65	29	69
Għadu qed jistudja	54	40	33	65	26	72
Kategorija soċjoprofessjonali						
Persuni li jaħdmu għal rashom	60	36	43	54	35	63
Maniġers	54	42	31	67	26	72
Għenuq bojod oħrajn	61	36	40	59	35	63
Ħaddiema manwali	63	32	44	54	41	57
Persuni tad-dar	66	30	53	46	48	50
Qiegħda	58	38	40	58	41	57
Irtirat	69	25	49	49	47	51
L-istudenti	54	40	34	64	26	72
Diffikultajiet fil-ħlas tal-kontijiet						
Il-biċċa l-kbira tal-ħin	62	34	46	52	42	56
Minn żmien għal żmien	63	34	46	52	44	54
Kważi qatt/ Qatt	61	34	40	58	35	63

3. Perċezzjonijiet ta' mġiba soċjalment aċċettabbli bbażata fuq il-ġeneru

Il-biċċa l-kbira tar-rispondenti jaqblu li huwa aċċettabbli li l-irġiel jibku, inkluż aktar minn nofshom li "jaqblu totalment"

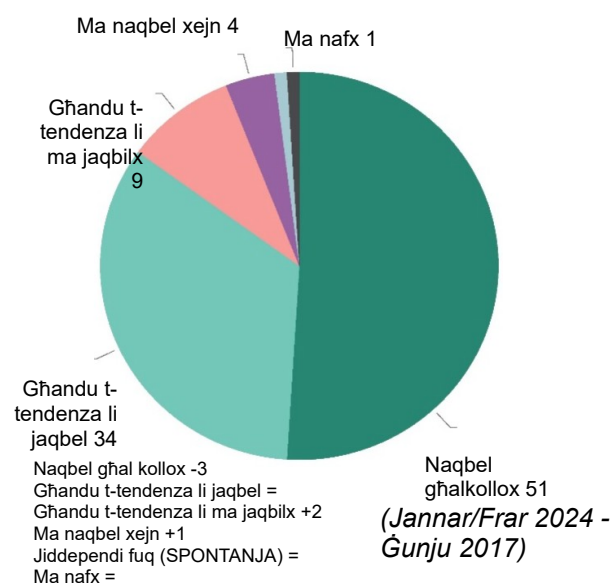
Aktar minn tmienja minn kull għaxar persuni li wiegħbu (85 %) jemmnu li huwa aċċettabbli li l-irġiel jibku, b'nofs dawk li wiegħbu (51 %) jaqblu b'mod totali. Aktar minn wieheċ minn kull għaxra (13 %) ma jaqblux ma' din id-dikjarazzjoni, inklużi 4 % li "ma jaqblux totalment". Il-proporzjon ta' rispondenti li jaħsbu li huwa aċċettabbli għall-irġiel li jibku naqas bi tliet punti perċentwali minn meta saret l-aħħar din il-mistoqsija fl-2017.¹⁵

Il-maġġoranza l-kbar ta' dawk li wiegħbu fis-27 Stat Membru kollha tal-UE jaqblu li huwa aċċettabbli li l-irġiel jibku. Dan il-proporzjon ivarja minn 98 % fl-Iżvezja, 96 % fil-Finlandja u 95 % fin-Netherlands u fi Spanja, għal inqas minn sebgħa minn kull għaxra fir-Rumanija (64 %), fil-Bulgarija (67 %) u fil-Litwanja (69 %).

Aktar minn nofs dawk li wiegħbu "jaqblu totalment" li huwa aċċettabbli li l-irġiel jibku f'għaxar pajjiżi, bl-ogħla ċifri jinsabu fl-Iżvezja (95 %), fil-Finlandja (86 %) u fid-Danimarka (82 %).

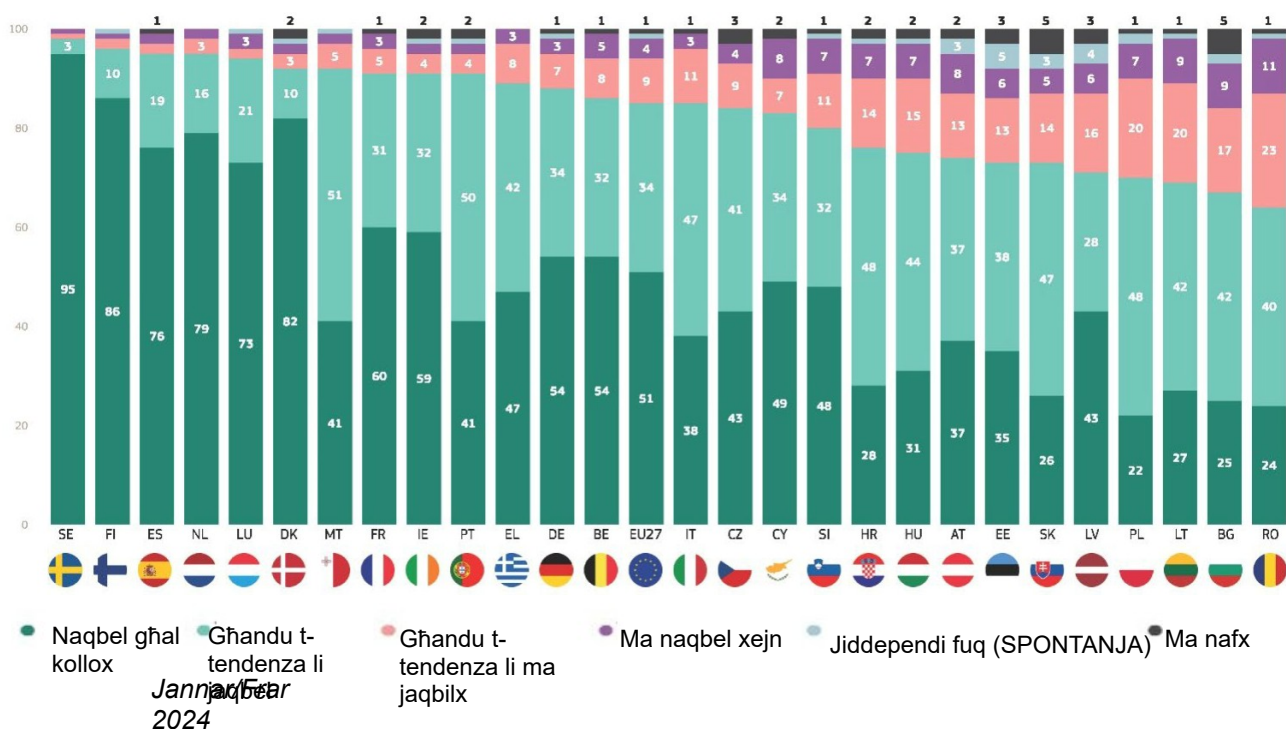
L-ogħla proporzjonijiet ta' rispondenti li ma jaqblux ma' din id-dikjarazzjoni huma osservati fir-Rumanija (34 %), fil-Litwanja (29 %) u fil-Polonja (27 %).

QD2.1. Jekk jogħġbok għidli jekk taqbilx jew le ma' kull waħda mid-dikjarazzjonijiet li ġejjin. :- Huwa aċċettabbli li l-irġiel jibku (UE27) (%)



15 QD2. Jekk jogħġbok għidli jekk taqbilx jew le ma' kull waħda mid-dikjarazzjonijiet li ġejjin. Huwa aċċettabbli li l-irġiel jibku. Naqbel għal kollox; Għandu t-tendenza li jaqbel; Għandu t-tendenza li ma jaqbilx; Ma naqbel xejn; Jiddependi fuq (SPONTANJA); Ma nafx.

QD2.1. Jekk jogħġbok għidli jekk taqbilx jew le ma' kull waħda mid-dikjarazzjonijiet li ġejjin. Huwa aċċettabbli għall-irġiel li jibku (%)



Is-sehem ta' rispondenti li jaqblu li huwa aċċettabbli li l-irġiel jibku naqas f'16-il pajjiż mill-aħħar darba li saret din il-mistoqsija fl-2017, b'mod partikolari fl-Estonja (-12-il punt perċentwali) kif ukoll fil-Ġermanja u fil-Latvja (it-tnejn -6 pp). Min-naħa l-oħra, dan il-proporzjon żdied f'disa' Stati Membri tal-UE. L-akbar żidiet jistgħu jiġu osservati fil-Greċja (+9 pp), fil-Litwanja (+6 pp) u fil-Bulgarija, fil-Kroazja u fis-Slovakkja (kollha +5 pp). Il-livell ta' ftehim baqa' l-istess fl-Italja u fir-Rumanija.

Bħala riżultat tal-bidliet, id-distakk bejn l-oġhla u l-aktar livelli baxxi ta' ftehim skont il-pajjiż naqas bi ftit meta mqabbel mal-2017, minn 37 (99 % fl-Iżvezja vs 62 % fil-Bulgarija fl-2017) għal 34 punt perċentwali (l-Iżvezja 98 % vs ir-Rumanija¹⁶ 64 % fl-2024).

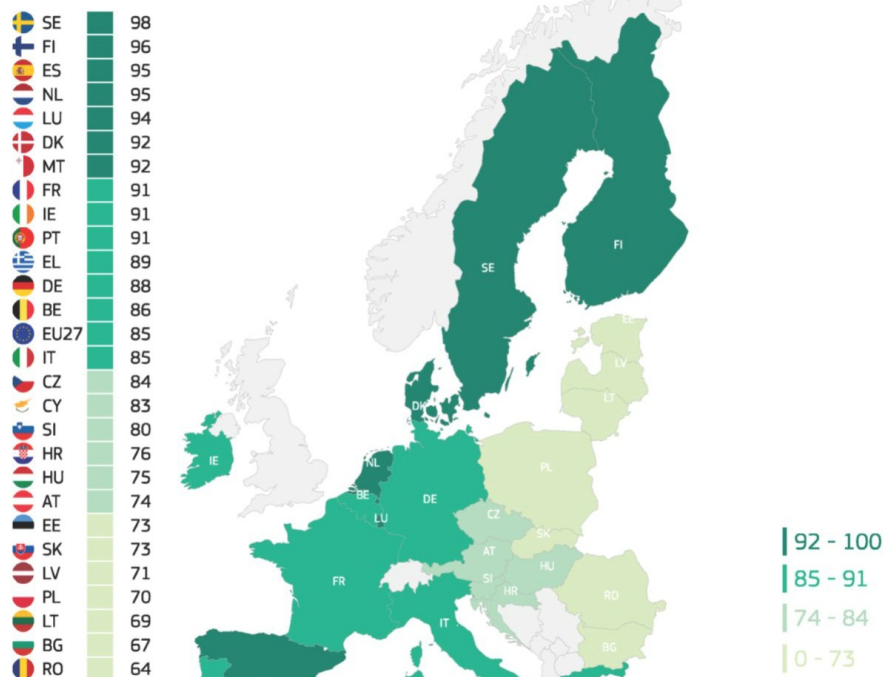
16 It-tabella ta' hawn fuq turi l-evoluzzjoni tar-riżultati meta mqabbla mal-aħħar mewġa meta saret l-istess mistoqsija. Il-vleġġa li tipponta 'l fuq tindika żieda meta mqabbla mal-mewġa tal-passat, filwaqt li l-vleġġa li tipponta 'l isfel tindika tnaqqis. Pereżempju, -3 Għal "Grad Totali" fl-EU27 ifisser li fl-2017 il-perċentwal kien ta' 88 u naqas għall-2024.

QD2.1 Jekk jogħġbok għidli jekk taqbilx jew le ma' kull waħda mid-dikjarazzjonijiet li ġejjin.

Huwa aċċettabbli għall-irġiel li jibku (%)

	UE27	il-Greċja	LT	BG	HR	SK	CZ	Ċipru	ES	MT	IT	RO	SE	HU	PL	SI	FI	IE	FR	LU	il-Pajjiżi l-Baxxi	DK	BE	AT	PT	DE	LV	EE	
Total ta' "Grad"	Jannar /Frar 2024	85	89	69	67	76	73	84	83	95	92	85	64	98	75	70	80	96	91	91	94	95	92	86	74	91	88	71	73
	Δ Ġunju 2017	▼3	▲9	▲6	▲5	▲5	▲5	▲4	▲3	▲1	▲1	=	=	▼1	▼2	▼2	▼2	▼2	▼3	▼3	▼3	▼4	▼5	▼5	▼5	▼6	▼6	▼12	
Total "Ma naqbilx"	Jannar /Frar 2024	13	11	29	26	21	19	13	15	4	7	14	34	2	22	27	18	3	6	8	5	5	13	21	6	10	22	19	
	Δ Ġunju 2017	▲3	▼8	▼5	▼6	▼4	▼6	▼4	▼5	=	=	▲2	▲1	▲1	▲1	▲4	▲2	▲1	=	▲3	▲3	▲3	▲2	▲4	▲3	▲3	▲5	▲2	▲6
Jiddependi fuq (SPONTAN JA)	Jannar /Frar 2024	1	0	1	2	1	3	0	0	0	1	0	1	0	1	2	1	1	1	0	1	0	1	0	3	1	1	4	5
	Δ Ġunju 2017	=	▼1	=	=	▼2	▲1	=	=	=	▲1	▼2	=	=	▲1	▲1	=	▲1	▲1	=	▲1	=	▲1	=	▲2	▲1	▲1	▲3	▲4
Ma nafx	Jannar /Frar 2024	1	0	1	5	2	5	3	2	1	0	1	1	0	2	1	1	0	2	1	0	0	2	1	2	2	1	3	3
	Δ Ġunju 2017	=	▼1	▼1	▼1	▼1	▼1	▼1	▼1	▼1	▼1	▼1	▼1	▼1	▼1	▼1	▼1	▼1	▼1	▼1	▼1	▼1	▼1	▼1	▼1	▼1	▼1	▼1	▼1

QD2.1. Jekk jogħġbok għidli jekk taqbilx jew ma taqbilx ma 'ead1 tad-dikjarazzjonijiet li ġejjin. Huwa aċċettabbli għall-irġiel li jibku - Total "Agree" (%)



Jannar/Frar 2024

Madwar kwart ta' dawk li wiegħbu jaqblu li mhuwiex attraenti għan-nisa li jesprimu opinjonijiet b'saħħithom fil-pubbliku

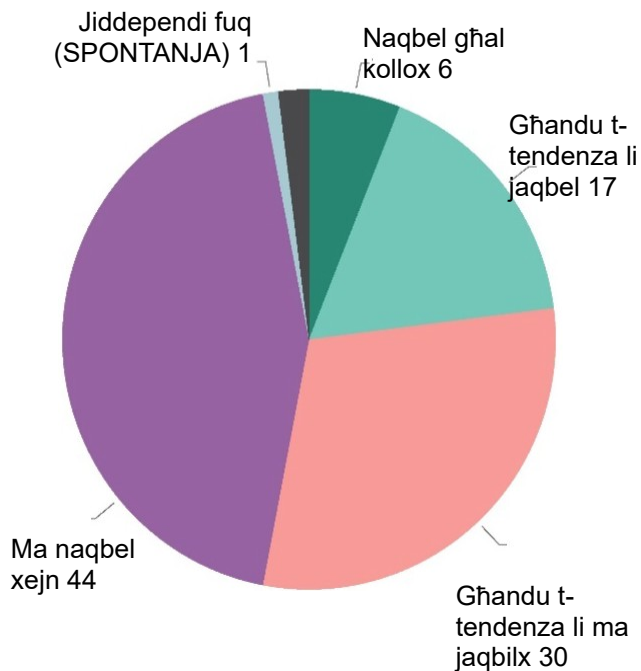
Kważi kwart ta' dawk li wiegħbu (23 %) jemmnu li mhuwiex attraenti għan-nisa li jesprimu opinjonijiet b'saħħithom fil-pubbliku, filwaqt li kważi tliet kwarti (74 %) ma jaqblux ma' din id-dikjarazzjoni, inklużi 44 % li "ma jaqblux għalkollox".

Fi tmien pajjiżi, mill-inqas tlieta minn kull għaxra jaqblu li mhuwiex attraenti għan-nisa li jesprimu opinjonijiet b'saħħithom fil-pubbliku, b'mill-inqas erbgha minn kull għaxra jesprimu din l-opinjoni fil-Polonja (47 %), fiċ-Ċekja (45 %), fis-Slovakkja (41 %) u fl-Italja (40 %). Inqas minn wieħed minn kull għaxra jaqblu fil-Pajjiżi l-Baxxi (4%), il-Finlandja u l-Isvezja (it-tnejn 6%) u d-Danimarka (9%).

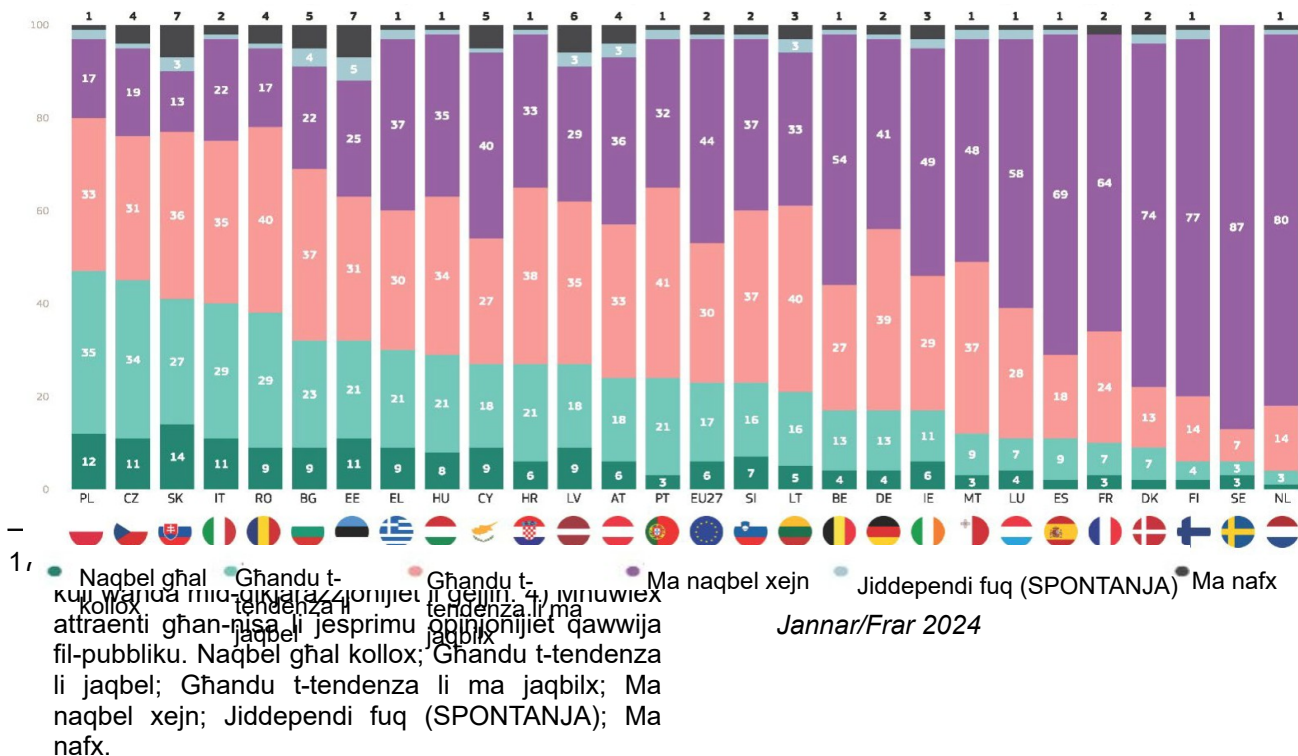
Dawk li wiegħbu fis-Slovakkja (14 %), fil-Polonja (12 %) u fiċ-Ċekja u fl-Italja (it-tnejn 11 %) huma wkoll l-aktar probabbli li "jaqblu totalment", flimkien ma' dawk fl-Estonja (11 %).

Madankollu, mill-inqas nofs dawk li wiegħbu ma jaqblux ma' din id-dikjarazzjoni f'26 mis-27 Stat Membru tal-UE, bil-livell ta' nuqqas ta' qbil ikun l-ogħla fl-Iżvezja u fin-Netherlands (it-tnejn 94 %) u fil-Finlandja (91 %). L-unika eċċezzjoni hija s-Slovakkja fejn 49 % ma jaqblux mad-dikjarazzjoni.

QD3.4. Jekk jogħġbok għidli jekk taqbilx jew le ma' kull waħda mid-dikjarazzjonijiet li ġejjin. :-Mhuwiex attraenti għan-nisa li jesprimu opinjonijiet b'saħħithom fil-pubbliku (UE27) (%)



QD3.4. Jekk jogħġbok għidli jekk taqbilx jew le ma' kull waħda mid-dikjarazzjonijiet li ġejjin. :- mhux attraenti għan-nisa li jesprimu opinjonijiet qawwija fil-pubbliku (%)



L-analiżi soċjodemografika għaż-żewġ dikjarazzjonijiet dwar imġiba soċjalment aċċettata turi d-differenzi li ġejjin:

ijghidu li mhuwix attraenti għan-nisa li jesprimu opinjonijiet qawwija fil-pubbliku (25-29% vs 20%).

- L-irġiel huma ftit inqas probabbli min-nisa li jaqblu li huwa aċċettabbli għall-irġiel li jibku (83 % vs 87 %) u li ma jaqblux li mhuwix attraenti għan-nisa li jesprimu opinjonijiet b'saħħithom fil-pubbliku (72 % vs 76 %).
- L-iżgħar rispondenti (fl-età ta' bejn il-15 u l-24 sena) huma l-inqas probabbli li jaqblu li mhuwix attraenti għan-nisa li jesprimu opinjonijiet b'saħħithom fil-pubbliku (20 %, meta mqabbla ma' 23-24 % fost rispondenti akbar fl-età), filwaqt li ma hemm l-ebda xejra dixxernibbli skont l-età fir-rigward tad-dikjarazzjoni "huwa aċċettabbli li l-irġiel jibku".
- Iktar ma jkunu iżgħar ir-rispondenti, iktar ikunu kbar id-differenzi fil-perċezzjonijiet bejn l-irġiel u n-nisa fir-rigward tad-dikjarazzjoni "ma jkunx attraenti għan-nisa li jesprimu opinjonijiet qawwija fil-pubbliku". B'mod partikolari, filwaqt li d-differenza fil-livelli ta' qbil bejn in-nisa u l-irġiel fost dawk bejn il-15 u l-24 sena hija ta' sitt punti perċentwali, din l-istess differenza hija ta' żero sa erba' punti perċentwali fost dawk li għandhom 25 sena u aktar. Madankollu, din il-polarizzazzjoni akbar tal-opinjonijiet fost iż-żgħażaġhija aktar evidenti meta jiġu osservati l-livelli ta' nuqqas ta' qbil: għalkemm b'mod ġenerali n-nisa huma kemxejn aktar inklinati mill-irġiel li ma jaqblux mad-dikjarazzjoni, id-differenzi huma usa' fost dawk ta' bejn il-15 u l-24 sena milli fost dawk ta' 25+ (9 pp vs 2-5 pp).
- Dawk li wiegħbu li baqgħu f'edukazzjoni full-time sal-età ta' 20 sena jew aktar huma l-aktar probabbli li jaqblu li huwa aċċettabbli għall-irġiel li jibku (88% vs 83% ta' dawk li spicċaw l-edukazzjoni ta' 19-il sena jew iżgħar) u l-inqas probabbli li jaqblu li mhuwix attraenti għan-nisa li jesprimu opinjonijiet qawwija fil-pubbliku (19% vs 25-27%).
- Il-manijers huma l-aktar probabbli li jaħsbu li huwa aċċettabbli li l-irġiel jibku (88 %, meta mqabbla ma' 83-86 % fost dawk f'kategoriji soċjoprofessionali oħra) u l-inqas probabbli li ijghidu li mhuwix attraenti għan-nisa li jesprimu opinjonijiet b'saħħithom fil-pubbliku (18 % vs 20-26 %).
- Dawk li wiegħbu li għandhom diffikultajiet biex iħallsu l-kontijiet tagħhom mill-inqas minn żmien għal żmien huma l-inqas inklinati li jemmnu li huwa aċċettabbli għall-irġiel li jibku (81-82% vs 87% ta' dawk li qatt jew kważi qatt ma għandhom diffikultajiet) u l-aktar probabbli li

Ewrobarometru Speċjali 545 - L-isterjotipi tal-ġeneru

QD2.1 - QD3.4

Jekk jogħġbok għidli jekk taqbilx jew le ma' kull waħda mid-dikjarazzjonijiet li ġejjin.

(% - UE)

	Huwa aċċettabbli li l-irġiel jibku		Mhuwiex attraenti għan-nisa li jesprimu opinjonijiet qawwija fil-pubbliku	
	Total ta' "Grad"	Total "Ma naqbilx"	Total ta' "Grad"	Total "Ma naqbilx"
UE27	85	13	23	74
Ġeneru				
Raġel	83	14	24	72
Mara	87	12	22	76
Età				
15-24	87	11	20	76
25-39	85	13	24	74
40-54	84	14	24	74
55+	85	12	23	73
Età - mara				
15-24	90	9	17	81
25-39	87	12	22	76
40-54	86	13	23	75
55+	87	11	23	74
Età - raġel				
15-24	86	12	23	72
25-39	83	14	26	71
40-54	82	15	25	72
55+	83	14	23	72
Edukazzjoni (Tmiem ta')				
-15	83	13	27	67
16-19	83	15	25	72
20+	88	10	19	79
Għadu qed jistudja	89	10	20	77
Kategorija soċjoprofessionali				
Persuni li jaħdmu għal rashom	83	15	24	73
Maniġers	88	11	18	81
Għenuq bojod oħrajn	86	13	24	73
Haddiema manwali	83	14	25	72
Persuni tad-dar	85	14	26	70
Qiegħda	85	12	25	72
Irtirat	85	13	24	71
L-istudenti	89	10	20	77
Diffikultajiet fil-ħlas tal-kontijiet				
Il-biċċa l-kbira tal-ħin	82	15	25	72
Minn żmien għal żmien	81	17	29	68
Kważi qatt/ Qatt	87	11	20	77

II. Perċezzjonijiet tal-isterjotipi tas-sessi dwar il-familja u l- ħajja professjonali

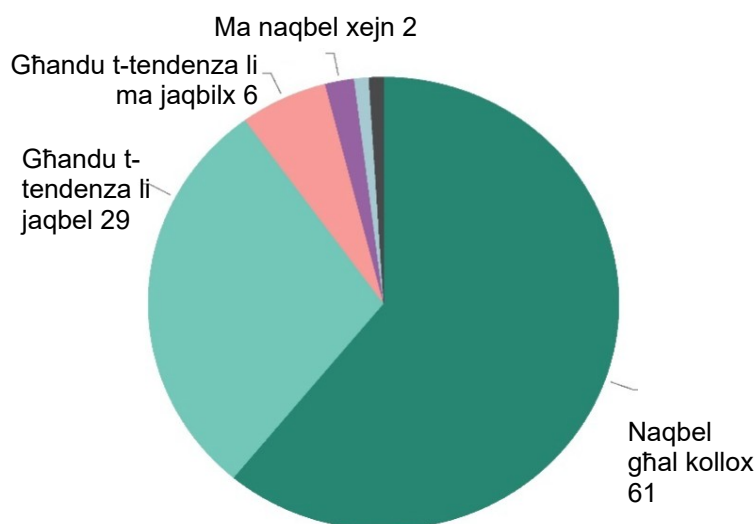
Ir-rapport issa jimxi lejn l-analiżi tal-perċezzjonijiet taċ-ċittadini tal-UE dwar l-isterjotipi dwar ir-rwoli tas-sessi fl-unità domestika u fil-ħajja professjonali. L-opinjoni f'dawn iż-żewġ oqsma huma strettament interrelatati, peress li d-deċiżjonijiet dwar l-għażliet tal-karriera u dwar kif għandhom jinqasmu r-responsabbiltajiet tal-familja meta ż-żewġ ġenituri jkollhom impjieg full-time huma influwenzati ħafna mill-isterjotipi dwar ir-rwoli tal-ġeneri fil-ħajja tal-familja u l-aspettattivi relatati.

1. Perċezzjonijiet tal-isterjotipi tas-sessi dwar il-ħajja tal-familja

B'mod ġenerali, hemm kunsens wiesa' dwar l-idea li huwa daqstant importanti kemm għan-nisa kif ukoll għall-irġiel li jkunu finanzjarjament indipendenti.

Disgħa minn kull għaxar risponenti jaqblu li huwa daqstant importanti għan-nisa u l-irġiel li jkunu finanzjarjament indipendenti, b'madwar sitta minn kull għaxra (61 %) li "jaqblu totalment". Inqas minn wieħed minn kull għaxra (8%) ma jaqblux ma' din id-dikjarazzjoni.¹⁸

QD3.1. Jekk jogħġbok għidli jekk taqbilx jew le ma' kull waħda mid-dikjarazzjonijiet li ġejjin. Huwa daqstant importanti għan-nisa u l-irġiel li jkunu finanzjarjament indipendenti (UE27) (%)



¹⁸ QD3. Jekk jogħġbok għidli jekk taqbilx jew le ma' kull waħda mid-dikjarazzjonijiet li ġejjin. Huwa daqstant importanti li n-nisa u l-irġiel ikunu finanzjarjament indipendenti. Naqbel għal kollox; Għandu t-tendenza li jaqbel; Għandu t-tendenza li ma jaqbilx; Ma naqbel xejn; Jiddependi fuq (SPONTANJA); Ma nafx.

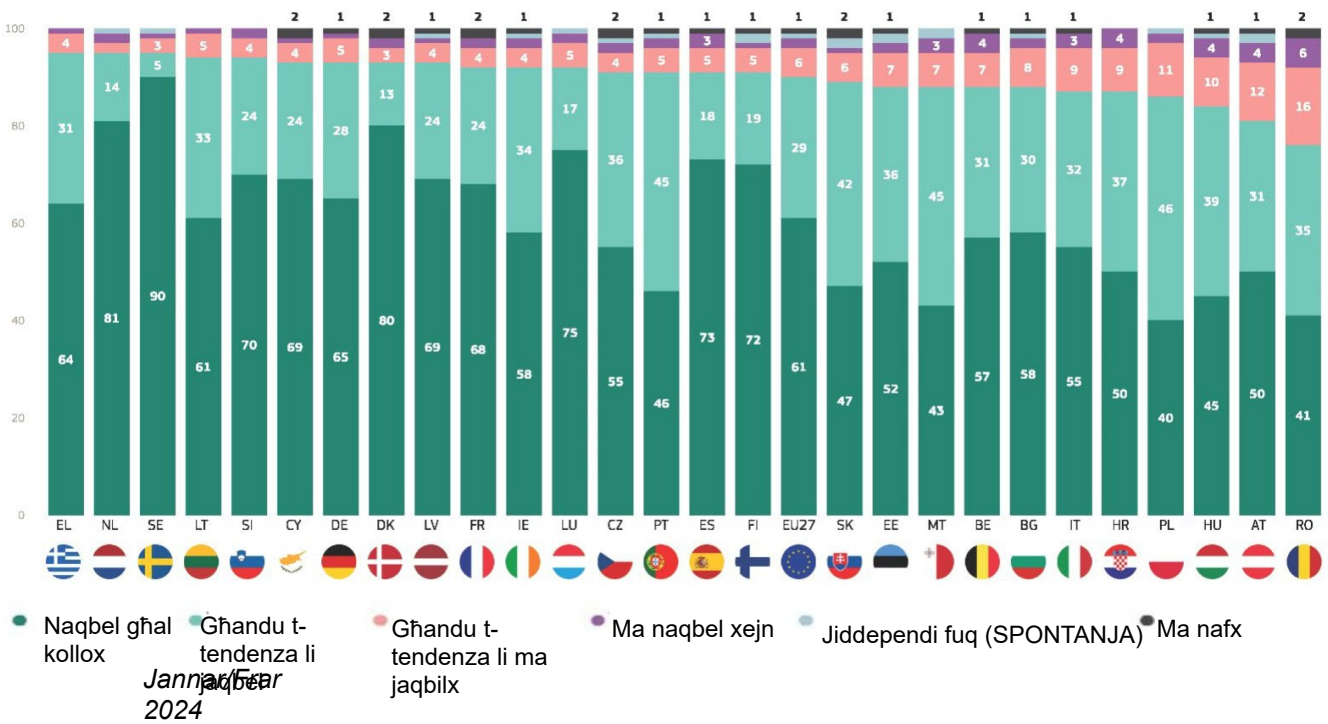
Ewrobarometru Speċjali 545 - L-isterjotipi tal-ġeneru

Il-maġġoranzi l-kbar fis-27 Stat Membru kollha tal-UE jaqblu li huwa daqstant importanti għan-nisa u l-irġiel li jkunu finanzjarjament indipendenti, bi proporzjonijiet li jvarjaw minn 95 % fil-Greċja, in-Netherlands u l-Iżvezja, għal 76 % fir-Rumanija, 81 % fl-Awstrija u 84 % fl-Ungerija.

Barra minn hekk, mill-inqas tliet kwarti ta' dawk li wiegħbu jaqblu b'mod totali mad-dikjarazzjoni fl-Isvezja (90%), il-Pajjiżi l-Baxxi (81%), id-Danimarka (80%) u l-Lussemburgu (75%).

Fir-Rumanija biss (22%) ftit aktar minn wieħed minn kull famsa ma jaqblux.

QD3.1. Jekk jogħġbok għidli jekk taqbilx jew le ma' kull waħda mid-dikjarazzjonijiet li ġejjin. :- Huwa daqstant importanti li n-nisa u l-irġiel ikunu finanzjarjament indipendenti (%)

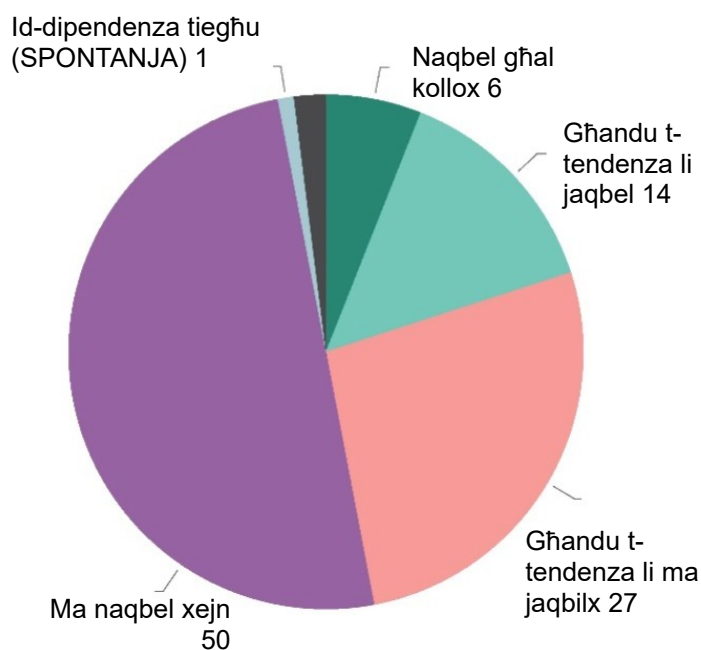


L-opinjoni jiet huma kemxejn aktar diviżi fir-rigward tar-rwoli tas-sessi fil-familja, bi proporzjon imdaqqs ta' dawk li wiegħbu jassenjaw rwol aktar prominenti fid-deċiżjonijiet tal-familja lill-irġiel.

Wieħed minn kull ħames persuni li wiegħbu jaqblu li l-irġiel għandu jkollhom l-aħħar kelma għal deċiżjonijiet importanti tal-familja

Proporzjon imdaqqs ta' dawk li wiegħbu jaqblu mal-fehma sterjotipika li għal deċiżjonijiet importanti tal-familja l-irġiel għandu jkollhom l-aħħar kelma, b'wieħed minn kull ħamsa jagħti din it-tweġiba. Madankollu, aktar minn tliet kwarti (77 %) ma jaqblux ma' din id-dikjarazzjoni, inklużi nofs ir-rispondenti li ma jaqblux b'mod totali.¹⁹

QD32. Jekk jogħġbok għidli jekk taqbilx jew le ma' kull waħda mid-dikjarazzjonijiet li ġejjin. :-Għal deċiżjonijiet importanti tal-familja l-irġiel għandu jkollhom l-aħħar kelma (EU27) (%)



19 QD3. Jekk jogħġbok għidli jekk taqbilx jew le ma' kull waħda mid-dikjarazzjonijiet li ġejjin. 2) Għal deċiżjonijiet importanti tal-familja l-irġiel għandu jkollhom l-aħħar kelma. Naqbel għal kollox; Għandu t-tendenza li jaqbel; Għandu t-tendenza li ma jaqbilx; Ma naqbel xejn; Jiddependi fuq (SPONTANJA); Ma nafx.

Għalkemm 77 % tar-respondenti fl-UE kollha kemm hi ma jaqblux li għal deċiżjonijiet importanti tal-familja l-irġiel għandu jkollhom l-aħħar kelma, xorta jistgħu jiġu osservati differenzi kbar fl-attitudnijiet madwar l-Istati Membri tal-UE.

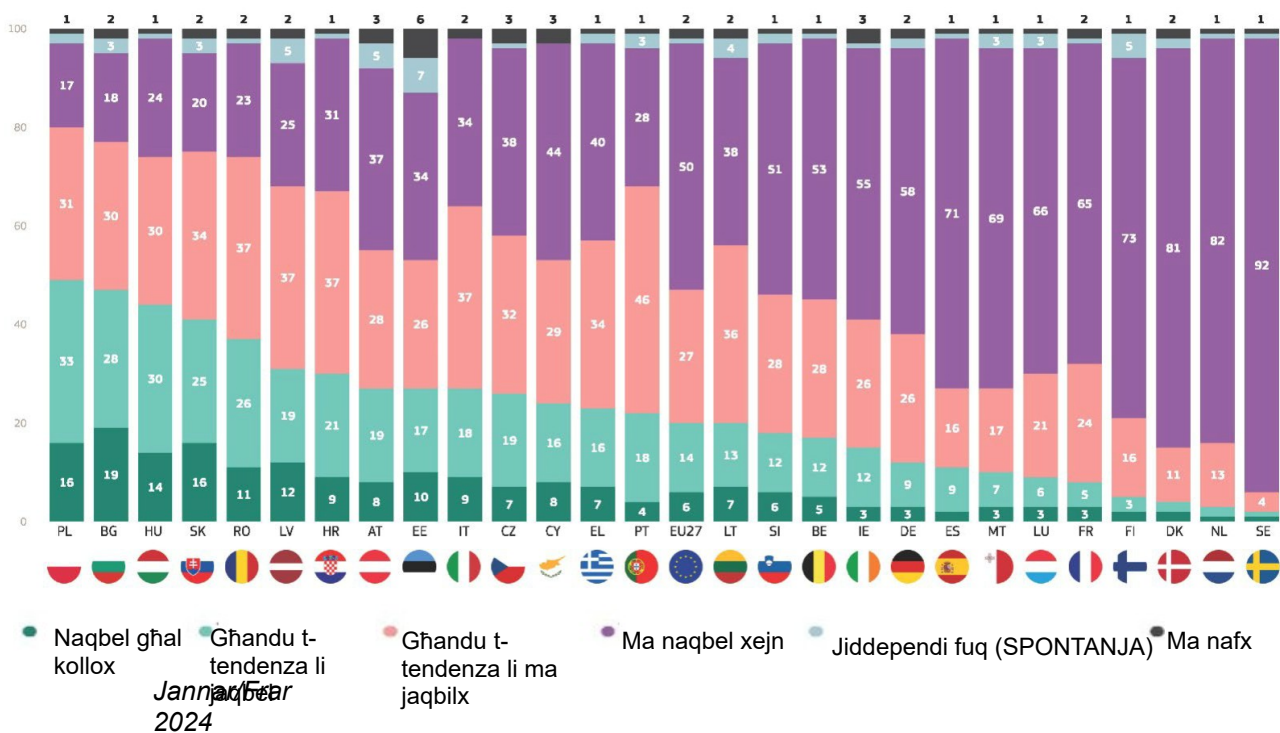
Fi 11-il pajjiż, aktar minn kwart jaqblu ma' din id-dikjarazzjoni. Il-livell ta' qbil huwa l-ogħla fil-Polonja (49 %), fil-Bulgarija (47 %) u fl-Ungerija (44 %), filwaqt li huwa l-aktar baxx fl-Iżvezja (2 %). fin-Netherlands (3 %) u fid-Danimarka (4 %).

Dawk li wiegħbu fil-Bulgarija (19%) u l-Polonja u s-Slovakkja

(it-tnejn 16 %) huma wkoll l-aktar probabbli li "jaqblu totalment" ma' din id-dikjarazzjoni.

Għall-kuntrarju, aktar minn nofs f'25 pajjiż ma jaqblux li għal deċiżjonijiet importanti tal-familja l-irġiel għandu jkollhom l-aħħar kelma, u dan huwa speċjalment il-każ fl-Iżvezja (96%), il-Pajjiżi l-Baxxi (95%) u d-Danimarka

QD3.2. Jekk jogħġbok għidli jekk taqbilx jew le ma' kull waħda mid-dikjarazzjonijiet li ġejjin. :- Għal deċiżjonijiet importanti tal-familja l-irġiel għandu jkollhom l-aħħar kelma (%)



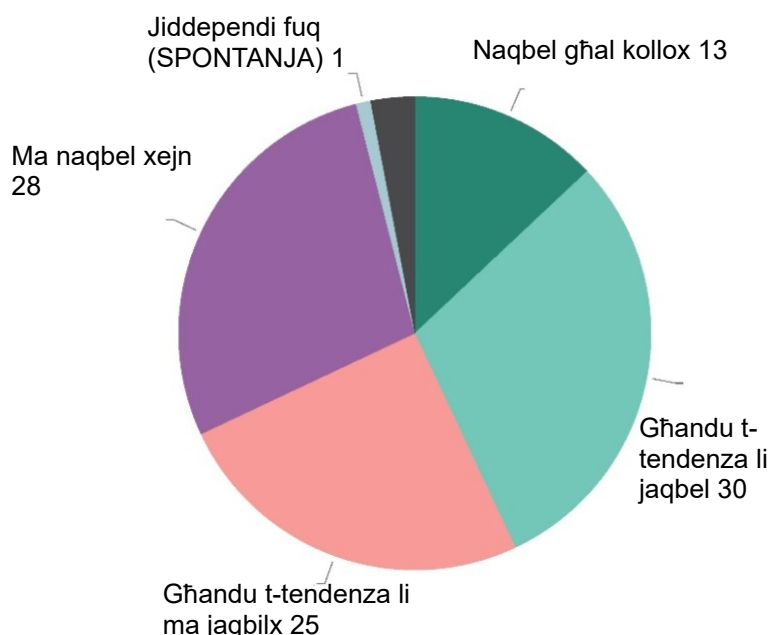
(92%).

Il-fehmiet sterjotipici huma saħansitra aktar komuni meta wieħed iqis l-istat ta' ġenitur fejn l-indukrar primarju tat-tfal huwa rwol tradizzjonalment aktar assoċjat man-nisa milli mal-irġiel.

Aktar minn erbgħa minn kull għaxra jaqblu li l-fatt li jkollok it-tfal huwa aktar sodisfaċenti għal mara milli għal raġel

Proporzjon imdaqqas (43 %) jindika li l-fatt li jkollok it-tfal huwa aktar sodisfaċenti għal mara milli għal raġel,²⁰ b'aktar minn wieħed minn kull għaxra (13 %) jaqblu b'mod totali ma' din id-dikjarazzjoni. Ftit aktar minn nofshom (53 %) ma jaqblux, inkluż aktar minn kwart li "ma jaqblux għalkollox" mad-dikjarazzjoni²¹

QD3.3. Jekk jogħġbok għidli jekk taqbilx jew le ma' kull waħda mid-dikjarazzjonijiet li ġejjin. :—Li t-tfal ikunu aktar sodisfaċenti għal mara milli għal raġel (UE27) (%)



20 QD3. Jekk jogħġbok għidli jekk taqbilx jew le ma' kull waħda mid-dikjarazzjonijiet li ġejjin. Li jkollok it-tfal huwa iktar sodisfaċenti għal mara milli għal raġel. Naqbel għal kollox; Għandu t-tendenza li jaqbel; Għandu t-tendenza li ma jaqbilx; Ma naqbel xejn; Jiddependi fuq (SPONTANJA); Ma nafx.

21 QD3. Jekk jogħġbok għidli jekk taqbilx jew le ma' kull waħda mid-dikjarazzjonijiet li ġejjin. Li jkollok it-tfal huwa iktar sodisfaċenti għal mara milli għal raġel. Naqbel għal kollox; Għandu t-tendenza li jaqbel; Għandu t-tendenza li ma jaqbilx; Ma naqbel xejn; Jiddependi fuq (SPONTANJA); Ma nafx.

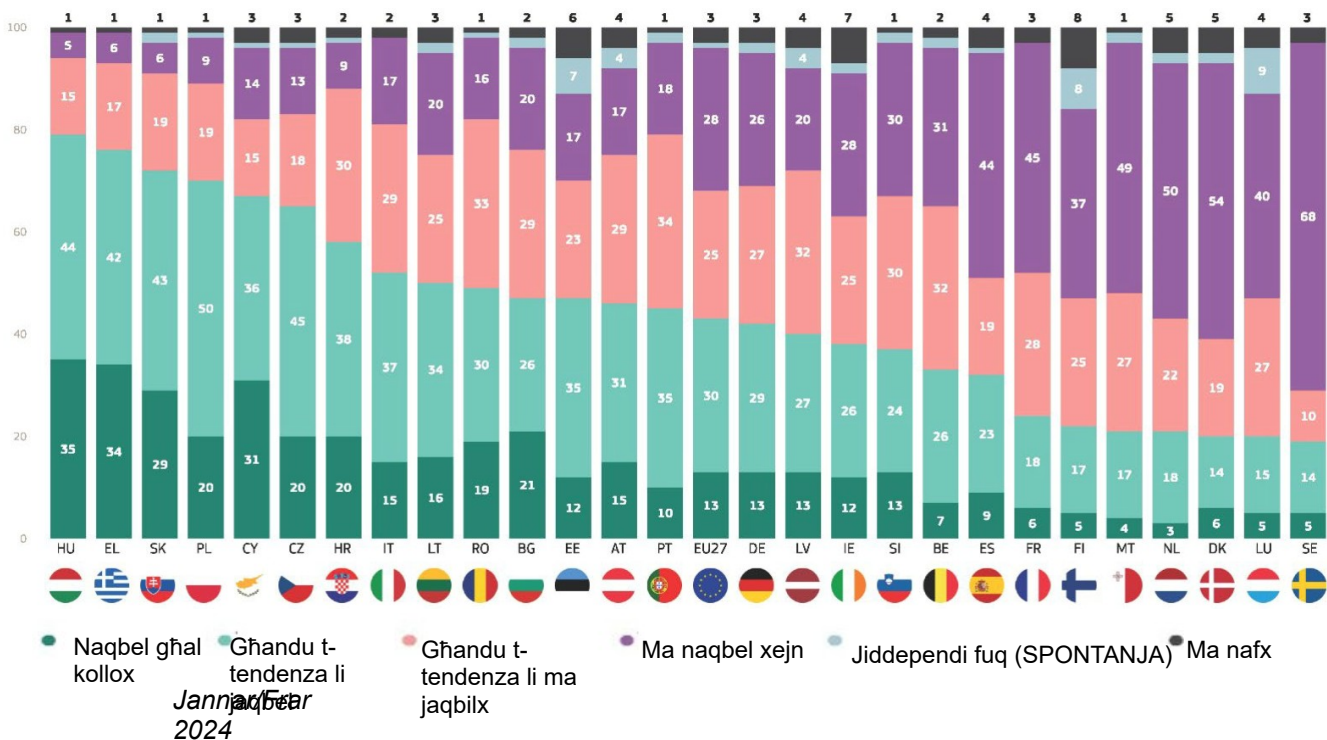
Jistgħu jiġu osservati varjazzjonijiet wiesgħa fil-livelli ta' ftehim, għalkemm aktar sfumati milli fil-mistoqsija preċedenti, fis-27 Stat Membru tal-UE, bid-distakk bejn l-oġhla proporzjonijiet u dawk l-aktar baxxi jilhaq is-60 punt perċentwali.

Mill-inqas nofs dawk li wiegħbu jaqblu ma' din id-dikjarazzjoni f'disa' Stati Membri tal-UE, li jvarjaw minn aktar minn sebgħa minn kull għaxra fl-Ungerija (79%), il-Greċja (76%) u s-Slovakkja (72%) għal wieħed minn kull hamsa jew inqas fl-Isvezja (19%) u d-Danimarka u l-Lussemburgu (it-tnejn 20%).

Barra minn hekk, madwar terz jaqblu b'mod totali ma' din id-dikjarazzjoni fl-Ungerija (35%), fl-Greċja (34%) u f'Ċipru (31%).

F'14-il pajjiż, aktar minn nofs ma jaqblux li l-fatt li jkollok it-tfal huwa aktar sodisfaċenti għal mara milli għal raġel, b'dawk li wiegħbu li huma l-aktar probabbli li ma jaqblux fl-Iżvezja (78%), f'Malta (76%) u fid-Danimarka u fi Franza (it-tnejn 73%).

QD3.3. Jekk jogħġbok għidli jekk taqbilx jew le ma' kull waħda mid-dikjarazzjonijiet li ġejjin. :- Li jkollok it-tfal huwa aktar sodisfaċenti għal mara milli għal raġel (%)



Id-data soċjodemografika tiżvela d-differenzi li ġejjin skont il-ġeneru, l-età, il-livell ta' edukazzjoni, il-kategorija soċjoprofessjonali u s-sitwazzjoni tal-unitajiet domestiċi u finanzjarja ta' dawk li wiegħbu:

- L-irġiel huma aktar probabbli min-nisa li jaqblu li għal deċiżjonijiet importanti tal-familja l-irġiel għandu jkollhom l-aħħar kelma (24% vs 16%), filwaqt li huma inqas probabbli li jaqblu li "li jkollhom it-tfal huwa aktar sodisfaċenti għal mara milli għal raġel" (41% vs 45%). Il-fehmiet tan-nisa u tal-irġiel huma allinjati b'mod wiesa' fir-rigward tad-dikjarazzjoni "huwa daqstant importanti li n-nisa u l-irġiel ikunu finanzjarjament indipendenti" (91 % tan-nisa jaqblu, meta mqabbla ma' 89 % tal-irġiel).
- Iktar ma jkunu żgħar ir-rispondenti, inqas ikun probabbli li jgħidu li l-fatt li jkollhom it-tfal huwa iktar sodisfaċenti għal mara milli għal raġel (36% fost dawk li għandhom bejn il-15 u l-24 sena, meta mqabbla ma' 48% ta' dawk li għandhom 55 sena jew iktar). L-iżgħar fost dawk li wiegħbu (ta' bejn il-15 u l-24 sena) huma wkoll l-inqas probabbli li jemmnu li għal deċiżjonijiet importanti tal-familja, l-irġiel għandu jkollhom l-aħħar kelma (17 %, meta mqabbla ma' 20-21 % ta' dawk li wiegħbu li huma akbar fl-età).
- Meta jitqiesu l-età u s-sess flimkien, jista' jiġi nnotat li, għalkemm, kif osservat hawn fuq, in-nisa huma ġeneralment aktar probabbli mill-irġiel li jaqblu li l-fatt li jkollhom it-tfal huwa aktar sodisfaċenti għal mara milli għal raġel, dan huwa l-oppożitt għall-iżgħar fost dawk li wiegħbu. Tabilhaqq, l-irġiel ta' bejn il-15 u l-24 sena huma aktar probabbli (37 %) mill-pari nisa tagħhom (34 %) li jaqblu ma' dan l-isterjotip u inqas probabbli li ma jaqblux (55 % vs 61 %). L-akbar differenzi fil-livelli ta' qbil bejn in-nisa u l-irġiel jistgħu jinstabu fil-koorti tal-età ċentrali, bi 42-45 % tan-nisa ta' bejn il-25 u l-54 sena jaqblu ma' dan l-isterjotip, meta mqabbla ma' 37-40 % tal-irġiel.
- Aktar ma dawk li wiegħbu baqgħu f'edukazzjoni full-time, aktar ikun probabbli li jaqblu li huwa daqstant importanti għan-nisa u l-irġiel li jkunu finanzjarjament indipendenti (92 % ta' dawk li spiċċaw l-edukazzjoni ta' 20 sena jew aktar, meta mqabbla ma' 87 % ta' dawk li spiċċaw ta' 15-il sena jew inqas), iżda inqas ikun probabbli li jindikaw li għal deċiżjonijiet importanti tal-familja l-irġiel għandu jkollhom l-aħħar kelma (15 % vs 26 %) u li l-fatt li jkollhom it-tfal huwa aktar sodisfaċenti għal mara milli għal raġel (35 % vs 53 %).
- Il-manigjers huma l-aktar inklinati li jaħsbu li huwa daqstant importanti għan-nisa u l-irġiel li jkunu finanzjarjament indipendenti (92 %, meta mqabbla ma' 87-90 % ta' dawk f'kategoriji soċjoprofessjonali oħra). Huma wkoll l-inqas inklinati li jgħidu li għal deċiżjonijiet importanti tal-familja l-irġiel għandu jkollhom l-aħħar kelma (14% vs 19-23%) u li l-fatt li jkollhom it-tfal huwa aktar sodisfaċenti għal mara milli għal raġel (33% vs 41-57%).
- Dawk li jgħixu f'unitajiet domestiċi multipli huma aktar probabbli minn dawk li jgħixu f'unitajiet domestiċi waħedhom li jgħidu li għal deċiżjonijiet importanti tal-familja l-irġiel għandu jkollhom l-aħħar kelma (21-23% vs 15-18%) u li l-fatt li jkollhom it-tfal huwa aktar sodisfaċenti għal mara milli għal raġel (43-46% vs 38-41%).
- Dawk li wiegħbu li qatt jew kważi qatt ma jkollhom diffikultajiet biex iħallsu l-kontijiet huma l-aktar probabbli li jaqblu li huwa daqstant importanti għan-nisa u l-irġiel li jkunu finanzjarjament indipendenti (92 %, meta mqabbla ma' 86-88 % ta' dawk li għandhom diffikultajiet aktar ta' spiss), iżda l-inqas probabbli li jaħsbu li għal deċiżjonijiet importanti tal-familja l-irġiel għandu jkollhom l-aħħar kelma (17 % vs 21-26 %) u li l-fatt li jkollhom it-tfal huwa aktar sodisfaċenti għal mara milli għal raġel (40 % vs 48-49 %).

Ewrobarometru Speċjali 545 - L-isterjotipi tal-ġeneru

QD3.1-3

Jekk jogħġbok għidli jekk taqbilx jew le ma' kull waħda mid-dikjarazzjonijiet li ġejjin.

(% - UE)

	Huwa importanti wkoll li n-nisa u l-irġiel ikunu finanzjarjament indipendenti.		Għal deċiżjonijiet importanti tal-familja l-irġiel għandu jkollhom l-aħħar kelma		Li jkollok it-tfal huwa aktar sodisfaċenti għal mara milli għal raġel	
	Total ta' "Grad"	Total "Ma naqbilx"	Total ta' "Grad"	Total "Ma naqbilx"	Total ta' "Grad"	Total "Ma naqbilx"
UE27	90	8	20	77	43	53
Generu						
Raġel	89	10	24	72	41	54
Mara	91	8	16	82	45	52
Età						
15-24	90	8	17	79	36	58
25-39	89	9	21	77	40	57
40-54	89	10	21	77	43	54
55+	90	9	20	76	48	48
Età - mara						
15-24	92	6	13	85	34	61
25-39	91	8	17	81	42	55
40-54	90	9	17	82	45	52
55+	92	7	15	82	49	48
Età - raġel						
15-24	87	10	21	74	37	55
25-39	88	11	24	72	37	59
40-54	89	10	26	71	40	56
55+	89	10	25	71	46	50
Edukazzjoni (Tliem ta')						
-15	87	10	26	69	53	42
16-19	89	10	23	74	48	49
20+	92	7	15	83	35	61
Għadu qed jistudja	91	8	14	83	33	60
Kategorija soċjoprofessjonali						
Persuni li jahdmu għal rashom	89	10	23	74	41	54
Maniġers	92	7	14	84	33	64
Għenuq bojod oħrajn	90	9	23	75	44	53
Ħaddiema manwali	87	11	23	73	44	52
Persuni tad-dar	88	10	19	77	57	41
Qiegħda	89	8	22	76	42	54
Irtirat	91	8	20	76	49	47
L-istudenti	91	8	15	82	33	60
Is-sitwazzjoni tal-unitajiet domestiċi						
Unità Domestika Unika Mingħajr Tfal	90	9	18	78	41	53
Unità Domestika Unika bit-tfal	92	7	15	83	38	60
Unitajiet Domestiċi Multipli Mingħajr Tfal	89	9	23	74	46	51
Unità domestika bit-tfal	90	9	21	77	43	55
Diffikultajiet fil-ħlas tal-kontijiet						
Il-biċċa l-kbira tal-ħin	88	9	21	75	49	47
Minn żmien għal żmien	86	13	26	71	48	49
Kwazi qatt/ Qatt	92	7	17	79	40	55

Ewrobarometru Speċjali 545 - L-isterjotipi tal-ġeneru

Proporzjonijiet imdaqqa ta' Ewropej huma inklinati li jemmnu f'għażliet tradizzjonali u speċifiċi għall-ġeneru fil-ħajja tal-familja

F'xi aspetti, l-opinjoni dwar ir-rwoli tas-sessi huma inqas sterjotipici milli fil-passat. Madankollu, dawn il-fehmiet għadhom miżmuma minn ishma sinifikanti ta' dawk li wiegħbu. Ftit aktar minn nofs dawk li wiegħbu (51 %) jaqblu li, kolloxx ma' kolloxx, il-ħajja tal-familja tbat meta l-omm ikollha impjeg full-time, bi 15 % li jaqblu bis-sħiħ ma' din id-dikjarazzjoni. Il-livell ta' qbil ma' din id-dikjarazzjoni naqas b'mod sinifikanti mill-aħħar darba li saret din il-mistoqsija²² fl-2014 (-9 punti perċentwali). Min-naħa l-oħra, aktar minn erbgħa minn kull għaxra (46 %) ma jaqblux li l-ħajja tal-familja tbat, inkluż kważi wieħed minn kull ħamsa (18 %) li "ma jaqblux totalment".

Bl-istess mod, sehem kbir ta' dawk li wiegħbu (49 %) għadhom jaqblu mad-dikjarazzjoni li b'mod ġenerali, l-irġiel huma naturalment inqas kompetenti min-nisa biex iwettqu kompiti domestiċi (inkluż 15 % fil-fehim totali). Meta mqabbel mal-2014, il-proporzjon ta' risponenti li jaqblu ma' dan baqa' ġeneralment stabbli (-1 punt perċentwali).²³ Proporzjon ugwali (49 %) tar-risponenti ma jaqblux (inkluż 23 % fin-nuqqas ta' qbil totali).

Fl-aħħar nett, għalkemm madwar tmienja minn kull għaxra (81 %) jaħsbu li t-teħid tal-liv tal-ġenituri qed jarrikkixxi lil missier, inklużi kważi erbgħa minn kull għaxra (39 %) li jaqblu b'mod totali, ftit biss aktar minn nofshom (51 %) jaqblu li, jekk il-paga tal-missier tkun aktar baxxa minn dik tal-omm, huwa dak li għandu jjeqaf mix-xogħol biex jieħu ħsieb it-tfal, jekk familja tiddeċiedi li ġenitur wieħed irid jagħmel dan, bi 18 % li "jaqblu b'mod totali". Madwar erbgħa minn kull għaxra (41 %) ma jaqblux, inklużi 17 % li huma f'nuqqas ta' qbil totali. Madankollu, dawk li wiegħbu issa huma ftit aktar probabbli li jaqblu ma' din id-dikjarazzjoni milli kienu l-aħħar darba li saret din il-mistoqsija fl-2009 (+3 punti perċentwali).²⁴

22 QD4. Jekk jogħġbok għidli jekk taqbilx jew le ma' kull waħda mid-dikjarazzjonijiet li ġejjin. 1) Kolloxx ma' kolloxx, il-ħajja tal-familja tbat meta l-omm ikollha xogħol full-time; 2) It-teħid tal-leave tal-ġenituri huwa ta' arrikkiment għall-missier; 3) B'mod ġenerali, l-irġiel huma naturalment inqas kompetenti min-nisa biex iwettqu kompiti domestiċi; 4) Jekk il-paga tal-missier hija inqas minn dik tal-omm, huwa dak li għandu jjeqaf mix-xogħol biex jieħu ħsieb it-tfal, jekk familja tiddeċiedi li ġenitur wieħed irid jagħmel dan. Naqbel għal kolloxx; Għandu t-tendenza li jaqbel; Għandu t-tendenza li ma jaqbilx; Ma naqbel xejn; Ma nafx.

23 Ta' min jinnota li, fl-istħarriġ attwali, il-kelma "naturalment" żdiedet mad-dikjarazzjoni meta mqabbla mal-formulazzjoni oriġinali tagħha fl-2014.

24 Ta' min jinnota li dan il-punt ġie kemxejn modifikat fl-istħarriġ attwali. Fl-2009, din id-dikjarazzjoni kienet ifformulata kif ġej: "F'familja, jekk il-paga tal-missier tkun inqas minn dik tal-omm, huwa jkun dak li għandu jjeqaf mix-xogħol biex jieħu ħsieb it-tfal".

QD4. Jekk jogħġbok għidli jekk taqbilx jew le ma' kull waħda mid-dikjarazzjonijiet li ġejjin. (UE27) (%)


It-teħid tal-liv tal-ġenituri jarrikkixxi lil missier




Kollox ma 'kollox, il-ħajja tal-familja tbatu meta l-omm għandha xogħol full-time



Jekk il-paga tal-missier tkun aktar baxxa minn dik tal-omm, huwa dak li għandu jieqaf mix-xogħol biex ifittex ibiddel lit-tfal, jekk familja tiddeċiedi li ġenitur wieħed irid jaqmel dan



B'mod ġenerali, l-irġiel huma naturalment inqas kompetenti min-nisa biex iwettqu kompiti domestiċi



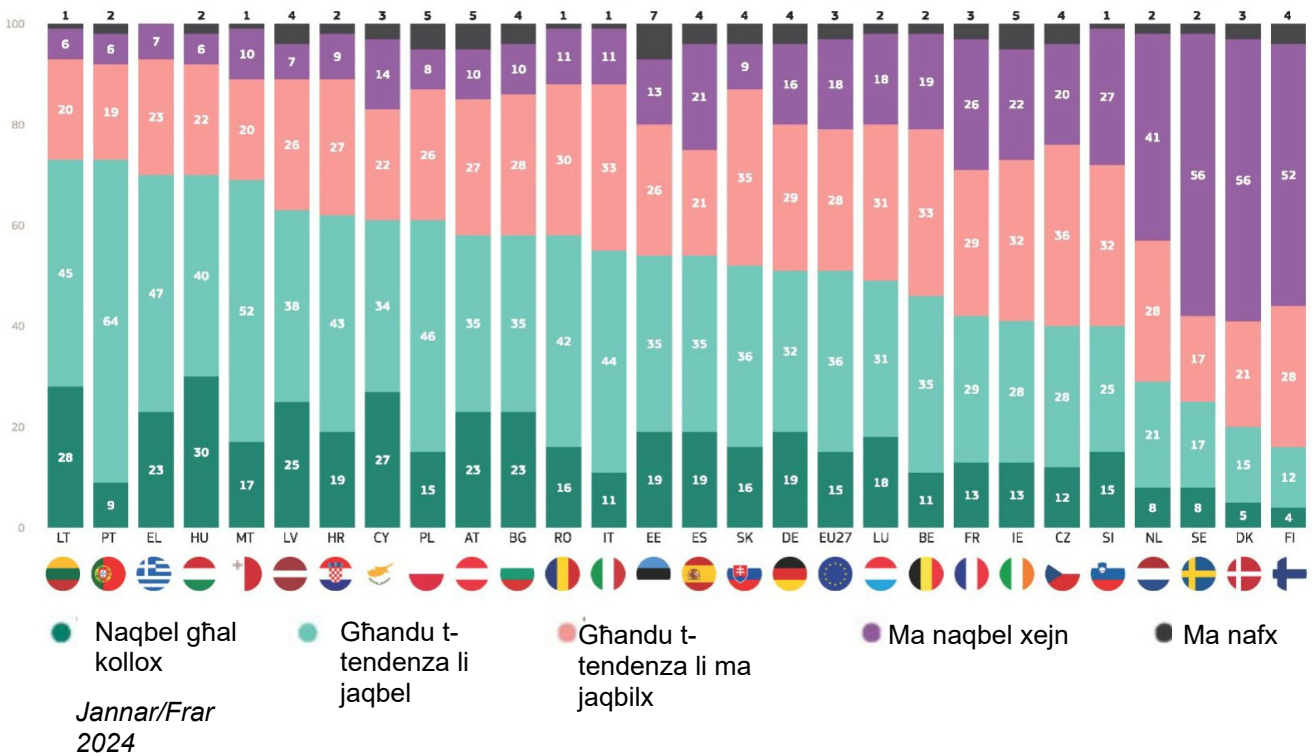
- Naqbel għal kollox
- Għandu t-tendenza li jaqbel
- Għandu t-tendenza li ma jaqbilx
- Ma naqbel xejn
- Ma nafx

Aktar minn nofs dawk li wiegħbu fi 17-il Stat Membru tal-UE jaqblu li, b'kolloxx, il-ħajja tal-familja tbatu meta l-omm ikollha impjieg full-time, b'dan il-proporzjon iwarja minn tal-inqas sebgħa minn kull għaxra fil-Litwanja u l-Portugall (it-tnejn 73 %) u fil-Greċja u l-Ungerija (it-tnejn 70 %) sa kwart jew inqas fil-Finlandja (16 %), id-Danimarka (20 %) u l-Iżvezja (25 %). Id-distakk bejn l-ogħla u l-aktar livelli baxxi ta' ftehim skont il-pajjiż huwa għalhekk kbir ħafna u huwa ta' 57 punt perċentwali.

Aktar minn kwart jaqblu b'mod totali ma' din id-dikjarazzjoni fl-Ungerija (30 %), fil-Litwanja (28 %) u f'Ċipru (27 %).

Aktar minn nofs ma jaqblux li, kolloxx ma' kolloxx, il-ħajja tal-familja tbatu meta l-omm ikollha impjieg full-time f'disa' pajjiżi, b'mod partikolari fil-Finlandja (80 %), fid-Danimarka (77 %) u fl-Iżvezja (73 %).

QD4.1. Jekk jogħġbok għidli jekk taqbilx jew le ma' kull waħda mid-dikjarazzjonijiet li ġejjin. - Kolloxx ma' kolloxx, il-ħajja tal-familja tbatu meta l-omm ikollha impjieg full-time (%)



Ewrobarometru Speċjali 545 - L-isterjotipi tal-ġeneru

F'26 mis-27 Stat Membru tal-UE, dawk li wiegħbu huma inqas probabbli milli kienu fl-2014 li jaqblu li, kollox ma' kollox, il-ħajja tal-familja tbatu meta l-omm ikollha impjeg full-time. Tnaqqis ta' aktar minn għaxar punti perċentwali huwa osservat f'14-il pajjiż, b'mod partikolari fis-Slovenja (-21 pp), fiċ-Ċekja (-20 pp) u fil-Lussemburgu (-19 pp). Il-qbil ma' din id-dikjarazzjoni żdied bi ftit fil-Litwanja (+3 pp).

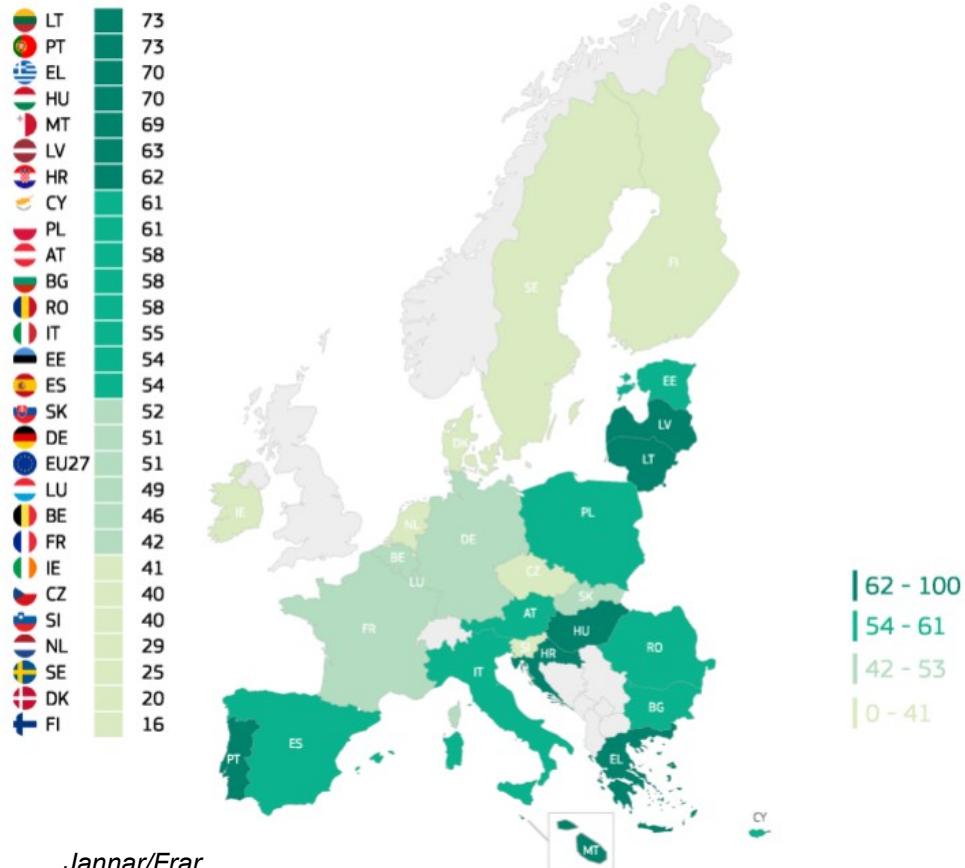
Tista' tiġi osservata xi diverġenza ulterjuri bejn il-pajjiżi. Id-differenza bejn l-oġġla u l-aktar livelli baxxi ta' ftehim skont il-pajjiż żdiedet bi ftit meta mqabbla mal-2014, minn 52 (79 % fil-Portugall vs 27 % fil-Finlandja fl-2014) għal 57 (73 % fil-Litwanja vs 16 % fil-Finlandja fl-2024) punt perċentwali.

QD4.1 Jekk jogħġbok għidli jekk taqbilx jew le ma' kull waħda mid-dikjarazzjonijiet li ġejjin.

Kollox ma' kollox, il-ħajja tal-familja tbatu meta l-omm ikollha impjeg full-time (%)

	UE27	LT	HR	il-Greċja	EE	PT	SK	RO	SE	HU	PL	MT	FR	DE	FI	DK	BE	Ċipru	IE	LV	AT	IT	il-Pajjiżi l-Baxxi	BG	ES	LU	CZ	SI	
Total ta' "Grad"	Jannar/Frar 2024	51	73	62	70	54	73	52	58	25	70	61	69	42	51	16	20	46	61	41	63	58	55	29	58	54	49	40	40
	Δ Nov/Diċembru 2014	▼9	▲3	▼2	▼5	▼5	▼6	▼6	▼7	▼7	▼7	▼8	▼9	▼9	▼11	▼12	▼12	▼12	▼13	▼15	▼15	▼17	▼17	▼17	▼18	▼19	▼20	▼21	
Total "Ma naqbilx"	Jannar/Frar 2024	46	26	36	30	39	25	44	41	73	28	34	30	55	45	80	77	52	36	54	33	37	44	69	38	42	49	56	59
	Δ Nov/Diċembru 2014	▲9	▼2	▲1	▲5	▲3	▲5	▲5	▲11	▲7	▲6	▲6	▲9	▲9	▲7	▲10	▲12	▲11	▲9	▲12	▲13	▲12	▲18	▲16	▲15	▲16	▲20	▲18	▲21
Ma nafx	Jannar/Frar 2024	3	1	2	0	7	2	4	1	2	2	5	1	3	4	4	3	2	3	5	4	5	1	2	4	4	2	4	1
	Δ Nov/Diċembru 2014	=	▼1	▲1	=	▲2	▲1	▲1	▼4	=	▲1	▲1	▼1	=	▲2	▲1	=	▲1	▲3	▲1	▲2	▲3	▼1	▲1	▲2	▲2	▼1	▲2	=

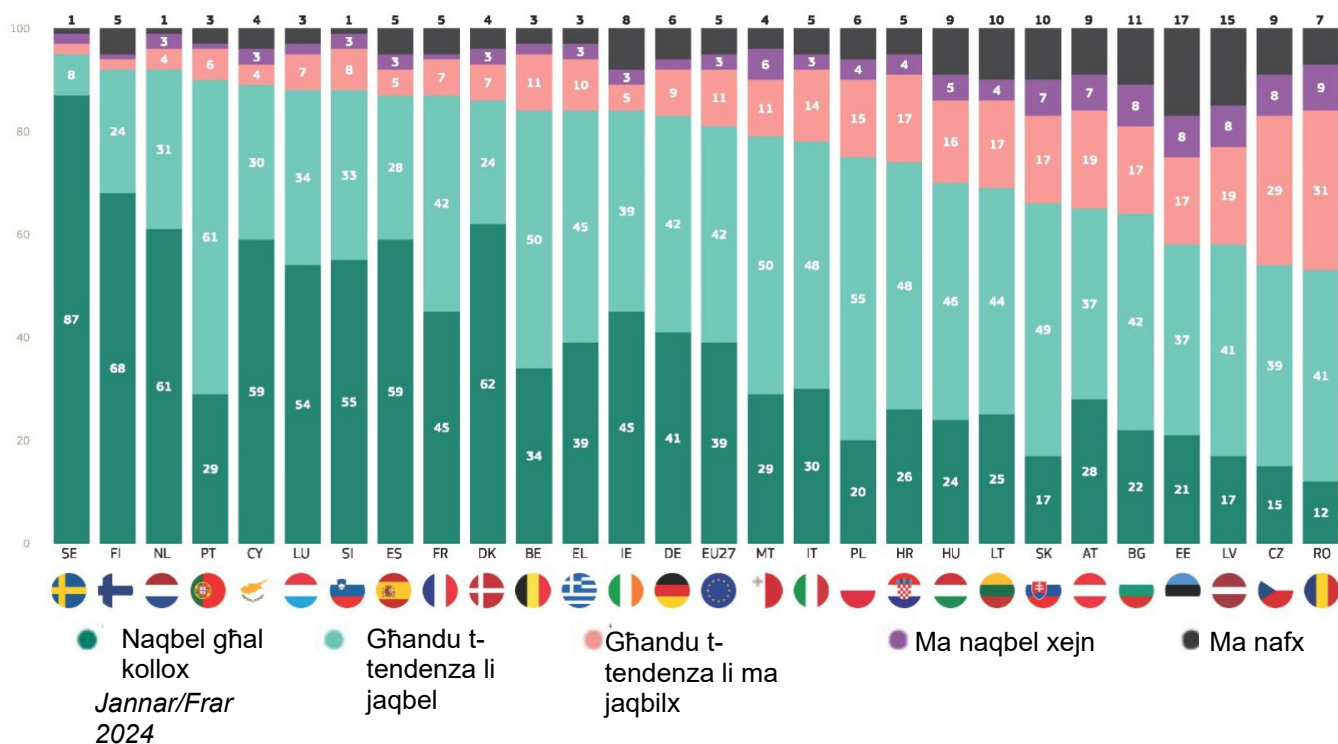
QD4.1. Jekk jogħġbok għidli jekk taqbilx jew le ma' kull waħda mid-dikjarazzjonijiet li ġejjin. : Kollox ma' kollox, il-ħajja tal-familja tbatu meta l-omm ikollha impjeg full-time - Total 'Grad' (%)



Aktar minn nofs ir-rispondenti fl-Istati Membri kollha tal-UE jaqblu li t-teħid tal-liv tal-ġenituri qed jarrikkixxi lil missier, b'aktar minn disgħa minn kull għaxra jesprimu din l-opinjoni fl-Iżvezja (95 %) u fin-Netherlands u fil-Finlandja (it-tnejn 92 %). Madankollu, dan jitqabbel ma' inqas minn sitta minn kull għaxra li jagħtu din it-tweġiba fir-Rumanija (53 %), fiċ-Ċekja (54 %) u fl-Estonja u fil-Latvja (it-tnejn 58 %).

Fi tmien pajjiżi, il-biċċa l-kbira ta' dawk li wiegħbu "jaqblu totalment" mad-dikjarazzjoni, b'mod partikolari fl-Iżvezja (87 %), fil-Finlandja (68 %) u fid-Danimarka (62 %). Min-naħa l-oħra, aktar minn kwart ma jaqblux li t-teħid tal-liv tal-ġenituri qed jarrikkixxi lil missier fir-Rumanija (40 %), fiċ-Ċekja (37 %), fil-Latvja (27 %) u fl-Awstrija (26 %).

QD4.2. Jekk jogħġbok għidli jekk taqbilx jew le ma' kull waħda mid-dikjarazzjonijiet li ġejjin. :-It-teħid tal-liv tal-ġenituri jarrikkixxi lil missier (%)

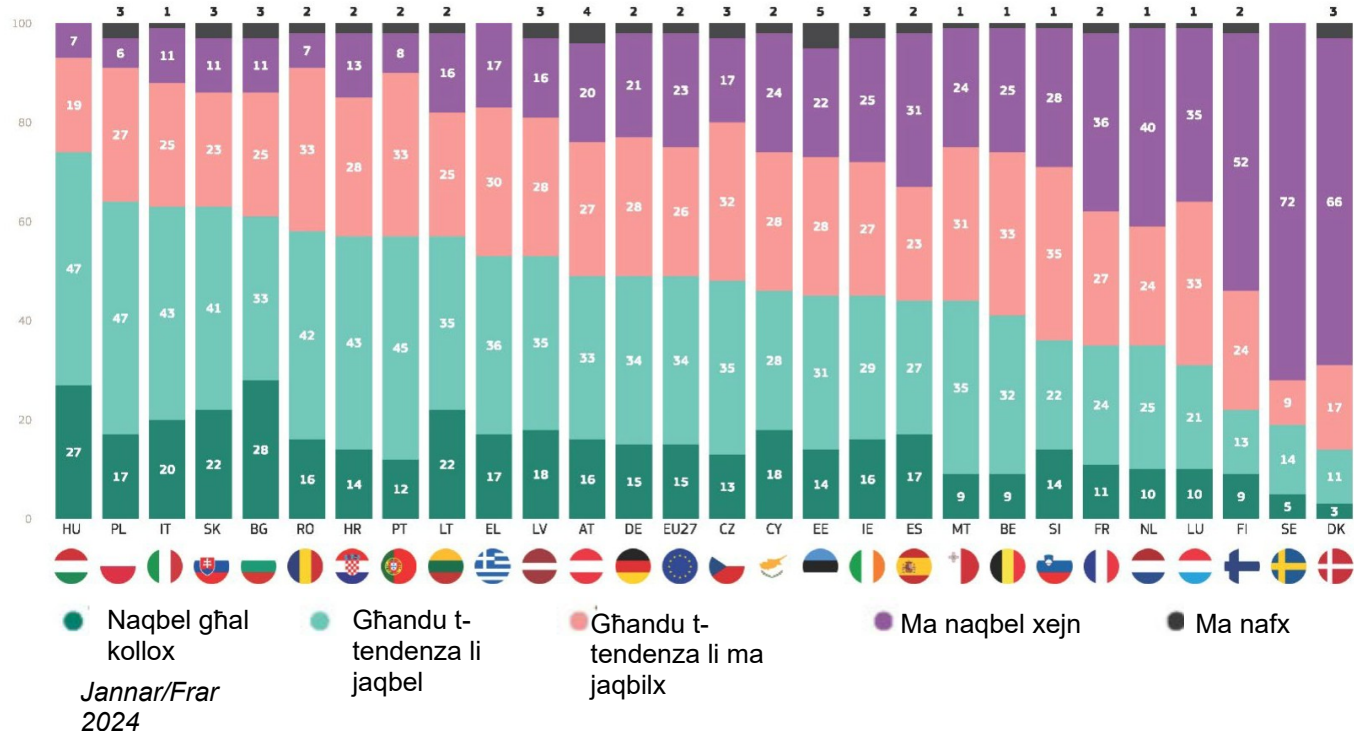


Fi 11-il pajjiż, aktar minn nofs dawk li wiegħbu jaqblu li, b'mod ġenerali, l-irġiel huma naturalment inqas kompetenti min-nisa biex iwettqu kompiti domestiċi. Dan il-proporzjon huwa partikolarment għoli fl-Ungerija (74 %), segwita mill-Polonja (64 %) u l-Italja u s-Slovakkja (it-tnejn 63 %). Fit-tarf l-ieħor tal-ispettru, inqas minn kwart jaqblu fid-Danimarka (14%), fl-Isvezja (19%) u fil-Finlandja (22%). Għalhekk, il-varjazzjoni fil-perċezzjonijiet hija partikolarment għolja għal din id-dikjarazzjoni, bid-differenza bejn l-aktar livelli baxxi u l-ogħla livelli ta' qbil tilhaq is-60 punt perċentwali.

Aktar minn wieħed minn kull ħamsa jaqblu b'mod totali ma' din id-dikjarazzjoni fil-Bulgarija (28 %), fl-Ungerija (27 %) u fil-Litwanja u fis-Slovakkja (it-tnejn 22 %).

Madankollu, mill-inqas nofshom ma jaqblux li l-irġiel huma naturalment inqas kompetenti min-nisa biex iwettqu kompiti domestiċi fi 13-il pajjiż, b'aktar minn tliet kwarti jagħtu din it-tweġiba fid-Danimarka (83 %), fl-Iżvezja (81 %) u fil-Finlandja (76 %).

QD43. Jekk jogħġbok għidli jekk taqbilx jew le ma' kull waħda mid-dikjarazzjonijiet li ġejjin. :- B'mod ġenerali, l-irġiel huma naturalment inqas kompetenti min-nisa biex iwettqu kompiti domestiċi (%)



Ewrobarometru Speċjali 545 - L-isterjotipi tal-ġeneru

Fi 17-il pajjiż, kien hemm tnaqqis mill-2014 fil-proporzjon li jaqblu li, b'mod ġenerali, l-irġiel huma naturalment inqas kompetenti min-nisa biex iwettqu kompiti domestiċi. L-akbar tnaqqis huwa rreġstrat fil-Finlandja (-15-il punt perċentwali), fi Spanja (-14 pp) u f'Malta, fis-Slovenja u fl-Iżvezja (kollha -11 pp). Żidiet f'dan is-sehem ta' rispondenti jistgħu jiġu osservati f'disa' pajjiżi, speċjalment fin-Netherlands (+15 pp), fis-Slovakkja (+12 pp) u fil-Kroazja (+10 pp). Din iċ-ċifra baqgħet l-istess fil-Portugall.

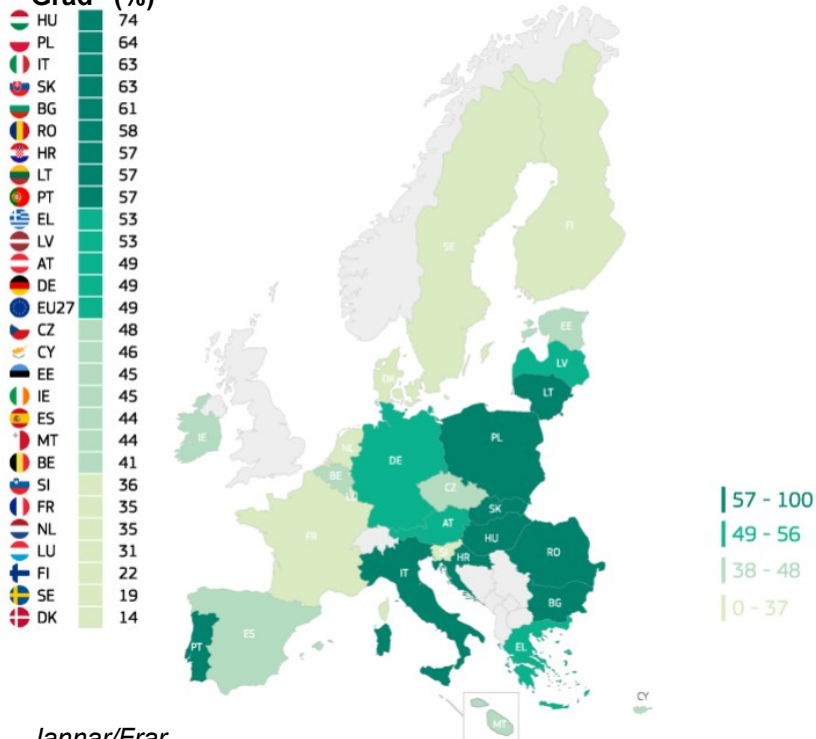
Id-distakk bejn l-oġhla u l-aktar livelli baxxi ta' qbil mill-Istati Membri tal-UE żdied mill-2014, minn 51 (71 % fl-Ungerija vs 20 % fin-Netherlands fl-2014) għal 60 (74 % fl-Ungerija vs 14 % fid-Danimarka fl-2024) punt perċentwali).

QD4.3 Jekk jogħġbok għidli jekk taqbilx jew le ma' kull waħda mid-dikjarazzjonijiet li ġejjin.

B'mod ġenerali, l-irġiel huma naturalment inqas kompetenti min-nisa biex iwettqu kompiti domestiċi (%)

	UE27	il-Pajjiżi l-Baxxi	SK	HR	PL	EE	LT	BE	FR	HU	PT	il-Greċja	DE	Ċipru	CZ	LV	RO	LU	BG	IT	DK	IE	AT	MT	SI	SE	ES	FI	
Total ta' "Grad"	Jannar/ Frar 2024	49	35	63	57	64	45	57	41	35	74	57	53	49	46	48	53	58	31	61	63	14	45	49	44	36	19	44	22
Δ	Nov/Diċembru 2014	▼ 1	▲ 15	▲ 12	▲ 10	▲ 7	▲ 7	▲ 5	▲ 5	▲ 4	▲ 3	=	▼ 2	▼ 3	▼ 3	▼ 3	▼ 5	▼ 5	▼ 5	▼ 8	▼ 8	▼ 9	▼ 9	▼ 11	▼ 11	▼ 11	▼ 14	▼ 15	
Total "Ma naqbilx"	Jannar/ Frar 2024	49	64	34	41	33	50	41	58	63	26	41	47	49	52	49	44	40	68	36	36	83	52	47	55	63	81	54	76
Δ	Nov/Diċembru 2014	▲ 1	▼ 14	▼ 12	▼ 10	▼ 5	▼ 9	▼ 5	▼ 6	▼ 4	▼ 2	▼ 1	▲ 2	▲ 3	▲ 2	▲ 1	▲ 1	▲ 6	▲ 5	▲ 4	▲ 9	▲ 6	▲ 8	▲ 7	▲ 12	▲ 12	▲ 12	▲ 14	▲ 14
Ma nafx	Jannar/ Frar 2024	2	1	3	2	3	5	2	1	2	0	2	0	2	2	3	3	2	1	3	1	3	3	4	1	1	0	2	2
Δ	Nov/Diċembru 2014	=	▼ 1	=	=	▼ 2	▲ 2	=	▲ 1	=	▼ 1	▲ 1	=	=	▲ 1	▲ 2	▲ 2	▼ 1	=	▲ 1	▼ 1	▲ 2	▲ 1	▲ 2	▼ 1	▼ 1	▼ 1	=	▲ 1

QD4.3. Jekk jogħġbok għidli jekk taqbilx jew le ma' kull waħda mid-dikjarazzjonijiet li ġejjin. :-B' mod ġenerali, l-irġiel huma naturalment inqas kompetenti min-nisa biex iwettqu kompiti domestiċi - Total ta' "Grad" (%)



Jannar/Frar
2024

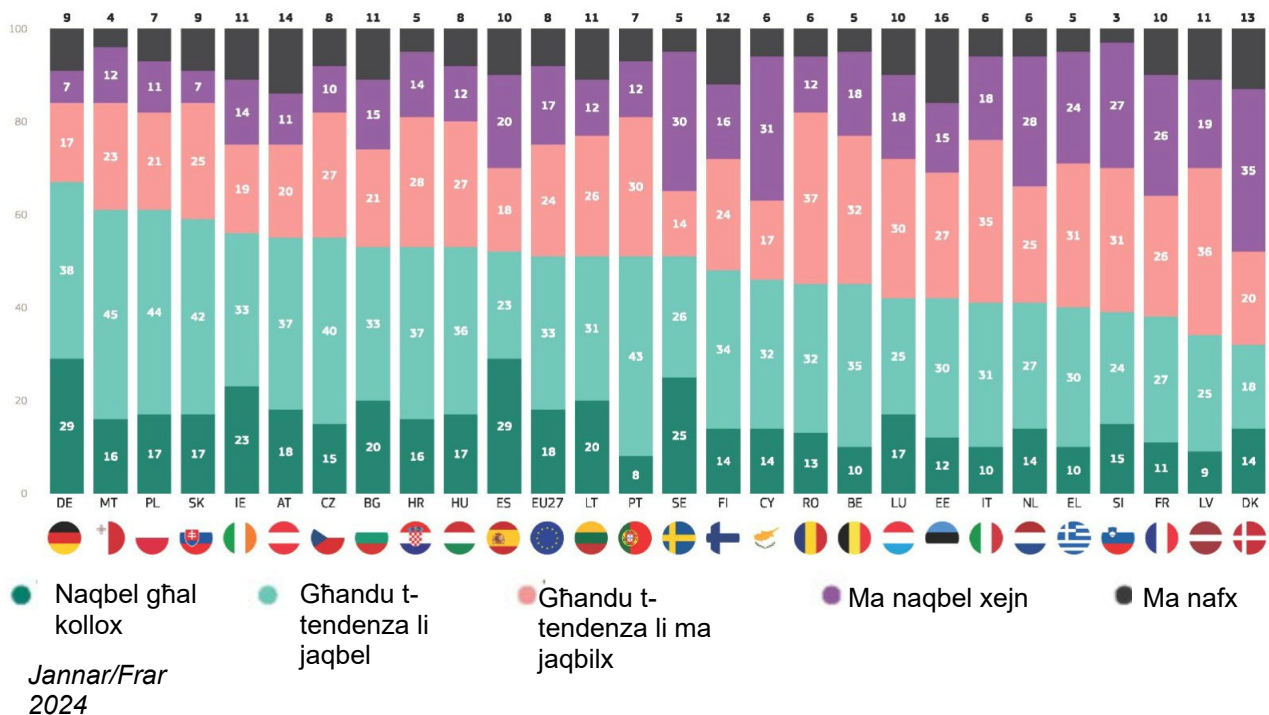
Ewrobarometru Speċjali 545 - L-isterjotipi tal-ġeneru

Aktar minn nofs ir-rispondenti f' 14-il Stat Membru tal-UE jaqblu li, jekk il-paga tal-missier tkun aktar baxxa minn dik tal-omm, huwa jkun dak li għandu jieqaf mix-xogħol biex jieħu ħsieb it-tfal, jekk familja tiddeċiedi li ġenitur wieħed irid jagħmel dan. Din il-fehma hija partikolarment mifruxa fil-Ġermanja (67 %) u f' Malta u fil-Polonja (it-tnejn 61 %). Fuq in-naħa l-oħra tal-iskala, dawk li wiegħbu huma l-inqas probabbli li jgħidu dan fid-Danimarka (32%), fil-Latvja (34%) u fi Franza (38%).

L-ogħla proporzjonijiet li "jaqblu totalment" ma' din id-dikjarazzjoni jistgħu jiġu osservati fil-Ġermanja u fi Spanja (it-tnejn 29 %) u fl-Iżvezja (25 %).

Tal-anqas nofs fi tmien pajjiżi ma jaqblux li l-missier għandu jieqaf mix-xogħol biex jieħu ħsieb it-tfal jekk il-paga tiegħu tkun aktar baxxa minn dik tal-omm. Il-livell ta' nuqqas ta' qbil huwa l-ogħla fis-Slovenja (58 %) u fid-Danimarka, fil-Greċja u fil-Latvja (kollha 55 %).

QD4.4. Jekk jogħġbok għidli jekk taqbilx jew le ma' kull waħda mid-dikjarazzjonijiet li ġejjin. :- Jekk il-paga tal-missier tkun aktar baxxa minn dik tal-omm, huwa jkun dak li għandu jieqaf mix-xogħol biex jieħu ħsieb it-tfal, jekk familja tiddeċiedi li ġenitur wieħed irid jagħmel dan (%)



Ewrobarometru Speċjali 545 - L-isterjotipi tal-ġeneru

Fi 17-il Stat Membru tal-UE, ir-rispondenti huma aktar probabbli milli kienu fl-2009 li jgħidu li, jekk il-paga tal-missier tkun aktar baxxa minn dik tal-omm, huwa jkun dak li għandu jieqaf mix-xogħol biex jieħu hsieb it-tfal, jekk familja tiddeciedi li ġenitur wieħed irid jagħmel dan. Żidiet partikolarment kbar fil-livell ta' qbil ma' din id-dikjarazzjoni jidhru f'Ċipru (+35 punt perċentwali), f'Malta (+29 pp) u fil-Bulgarija (+19 pp).

Min-naħa l-oħra, il-livelli ta' qbil naqsu f'disa' pajjiżi, b'mod partikolari fid-Danimarka (-7 pp) u fl-Awstrija, fi Spanja u fil-Lussemburgu (kollha -6 pp).²⁵

Id-distakk bejn l-ogħla proporzjonijiet u dawk l-aktar baxxi li jaqblu ma' din id-dikjarazzjoni fil-livell tal-pajjiż naqas b'mod sinifikanti mill-2009, minn 61 (72 % fil-Ġermanja vs 11 % f'Ċipru) għal 35 (67 % fil-Ġermanja vs 32 % fid-Danimarka fl-2024) punt perċentwali.

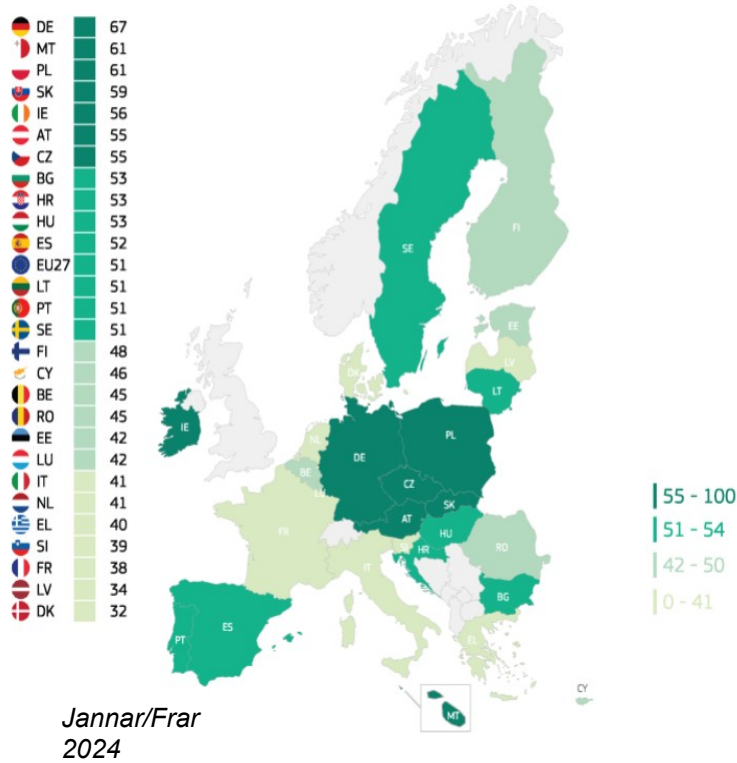
QD4.4 Jekk jogħġbok għidli jekk taqbilx jew le ma' kull waħda mid-dikjarazzjonijiet li ġejjin.

Jekk il-paga tal-missier tkun aktar baxxa minn dik tal-omm, huwa jkun dak li għandu jieqaf mix-xogħol biex jieħu hsieb it-tfal, jekk familja tiddeciedi li ġenitur wieħed irid jagħmel dan (%)

	UE27	HR	Ċipru	MT	BG	il- Greċja	RO	IT	il- Pajjiżi l-Ba xxi	PL	BE	FI	SE	LT	EE	HU	SI	PT	IE	LV	CZ	FR	SK	DE	ES	LU	AT	DK	
Total ta' "Grad"																													
Jannar/Frar 2024	51	53	46	61	53	40	45	41	41	61	45	48	51	51	42	53	39	51	56	34	55	38	59	67	52	42	55	32	
Δ Settembru/Ottubru 2009	▲3	▲5 3	▲3 5	▲2 9	▲1 9	▲1 7	▲1 6	▲1 5	▲1 2	▲1 2	▲1 1	▲1 1	▲9	▲8	▲5	▲4	▲4	▲2	▲1	▼2	▼3	▼3	▼3	▼5	▼6	▼6	▼6	▼7	
Total "Ma naqbilx"																													
Jannar/Frar 2024	41	42	48	35	36	55	49	53	53	32	50	40	44	38	42	39	58	42	33	55	37	52	32	24	38	48	31	55	
Δ Settembru/Ottubru 2009	▼5	▲4 2	▼4 0	▼2 4	▼2 0	▼2 1	▼1 4	▼1 7	▼1 5	▼1 1	▼1 5	▼1 8	▼7	▼1 1	▼1 7	▼8	▼4	▼1	▲3	▼3	▼1	=	▼2	=	▲6	▲3	▼3	▼1	
Ma nafx																													
Jannar/Frar 2024	8	5	6	4	11	5	6	6	6	7	5	12	5	11	16	8	3	7	11	11	8	10	9	9	10	10	14	13	
Δ Settembru/Ottubru 2009	▲2	▲5	▲5	▼5	▲1	▲4	▼2	▲2	▲3	▼1	▲4	▲7	▼2	▲3	▲1 2	▲4	=	▼1	▼4	▲5	▲4	▲3	▲5	▲5	=	▲3	▲9	▲8	

25 Għandu jigi nnutat li din il-mistoqsija ma saritx fil-Kroazja fl-2009, peress li dak iż-żmien il-pajjiż ma kienx Stat Membru tal-UE.

QD4.4. Jekk jogħġbok għidli jekk taqbilx jew le ma' kull waħda mid-dikjarazzjonijiet li ġejjin. :-Jekk il-paga tal-missier hija inqas minn dik tal-omm, huwa dak li għandu jieqaf mix-xogħol biex jiehu n̄sieb it-tfal, jekk familja tiddeċiedi li ġenitur wieħed irid jagħmel dan - Total 'Agree' (%)



L-analiżi soċjodemografika tenfasizza li, filwaqt li ma tista' tiġi osservata l-ebda differenza sinifikanti fil-perċezzjonijiet meta jitqies is-sess ta' dawk li wiegħbu biss, l-età għandha rwol ewlieni fir-rigward tal-fehmiet dwar ir-rwoli tas-sessi fil-ħajja tal-familja:

- Ma hemm l-ebda distakk kbir fl-attitudnijiet bejn l-irġiel u n-nisa fir-rigward tal-isterjotipi dwar il-ħajja tal-familja. Madankollu, filwaqt li aktar minn nofs l-irġiel (52 %) jaqblu li, kollox ma' kollox, il-ħajja tal-familja tbatu meta l-omm ikollha impjieg full-time, inqas minn nofs (49 %) fost in-nisa jagħmlu dan. Min-naħa l-oħra, l-irġiel huma ftit inqas probabbli min-nisa li jaħsbu li t-teħid tal-liv tal-ġenituri qed jarrikkixxi lil missier (79 % vs 82 %). Għaż-żewġ dikjarazzjonijiet l-oħra, id-differenzi huma inqas minn tliet punti perċentwali.
- Iktar ma jkunu żgħar ir-rispondenti, inqas ikun probabbli li jaqblu li l-ħajja tal-familja ssofri meta l-omm ikollha impjieg full-time (41 % ta' dawk bejn il-15 u l-24 sena, meta mqabbla ma' 56 % ta' dawk li għandhom 55 sena jew aktar) u li, b'mod ġenerali, l-irġiel huma naturalment inqas kompetenti min-nisa biex iwettqu kompiti domestiċi (42 % vs 54 %).
- Din ix-xejra hija aktar evidenti fost in-nisa, filwaqt li hija inqas ċara (jew saħansitra assenti) fost l-irġiel. Kif kien il-każ b'xi wħud mid-dikjarazzjonijiet analizzati fit-taqsimiet preċedenti, id-differenzi fil-perċezzjonijiet bejn in-nisa u l-irġiel huma xi drabi akbar fost iż-żgħażaġħ milli huma fost ir-rispondenti akbar fl-età. Dan huwa notevoli l-aktar għad-dikjarazzjoni "il-ħajja tal-familja ssofri meta l-omm ikollha impjieg full-time". Għalkemm b'mod ġenerali l-irġiel huma kemxejn aktar probabbli min-nisa li jaqblu ma' din id-dikjarazzjoni, dan id-distakk fil-perċezzjonijiet huwa prinċipalment xprunat minn differenzi fil-fehmi bejn l-irġiel ta' bejn il-15 u l-24 sena u l-kontropartijiet nisa tagħhom (10 punti perċentwali), filwaqt li dan id-distakk huwa nieqes fost dawk ta' bejn il-25 u l-54 sena u huwa ta' tliet punti perċentwali fost dawk li għandhom 55 sena jew aktar. Barra minn hekk, l-irġiel ta' bejn il-15 u l-24 sena huma aktar inklinati mill-pari nisa tagħhom li jgħidu li l-irġiel huma naturalment inqas kompetenti min-nisa biex iwettqu kompiti domestiċi, bid-distakk fil-livelli ta' qbil jilhaq sitt punti perċentwali (45 % vs 39 %). Madankollu, fost dawk li għandhom bejn il-25 u d-39 sena, huma n-nisa li wiegħbu li huma aktar probabbli li jkollhom din il-fehma sterjotipata (47 %, meta mqabbla ma' 40 % tal-irġiel ta' bejn il-25 u d-39 sena), filwaqt li d-differenzi huma virtwalment assenti fost dawk li għandhom 40 sena jew aktar. Barra minn hekk, id-distakk fil-perċezzjonijiet huwa kemxejn usa' fost l-iżgħar rispondenti milli fost dawk akbar fl-età fir-rigward tad-dikjarazzjoni "it-teħid tal-liv tal-ġenituri huwa ta' arrikkiment għal missier". B'mod partikolari, id-differenza fil-livelli ta' qbil hija ta' sitt punti perċentwali fost dawk li għandhom bejn il-15 u l-24 sena (83 % tan-nisa ta' bejn il-15 u l-24 sena, meta mqabbla ma' 77 % tal-pari rġiel tagħhom), filwaqt li hija ta' 0-4 punti perċentwali fost dawk li għandhom 25 sena jew aktar. Fl-aħħar nett, l-irġiel ta' bejn il-15 u l-24 sena huma ftit inqas probabbli mill-kontropartijiet nisa tagħhom li jaqblu li jekk il-paga tal-missier tkun aktar baxxa minn dik tal-omm, huwa jkun dak li għandu jieqaf mix-xogħol biex jieħu ħsieb it-tfal (48 % vs 52 %), minkejja li l-livelli ta' nuqqas ta' qbil huma simili bejn iż-żewġ gruppi.
- Inqas ma dawk li wiegħbu baqqu f'edukazzjoni full-time, aktar huwa probabbli li jaqblu li l-ħajja tal-familja ssofri meta l-omm ikollha impjieg full-time (65% ta' dawk li lestew l-edukazzjoni ta' 15-il sena jew iżgħar, meta mqabbla ma' 41% ta' dawk li spiċċaw fl-età ta' 20 sena jew akbar) u li l-irġiel huma naturalment inqas kompetenti min-nisa biex iwettqu kompiti domestiċi (63% vs 39%). Min-naħa l-oħra, dawk li wiegħbu li spiċċaw l-edukazzjoni aktar kmieni huma inqas probabbli li jaqblu li t-teħid tal-liv tal-ġenituri huwa ta' arrikkiment għal missier (75 % ta' dawk li spiċċaw l-edukazzjoni ta' 15-il sena jew inqas, meta mqabbla ma' 85 % ta' dawk li spiċċaw fl-età ta' 20 sena jew aktar).
- Il-manijers huma l-inqas probabbli li jaqblu li l-ħajja tal-familja tbatu meta l-omm ikollha impjieg full-time (40 %) u li l-irġiel huma naturalment inqas kompetenti min-nisa biex iwettqu kompiti domestiċi (37 %), filwaqt li l-persuni tad-dar huma l-aktar inklinati li jaqblu maż-żewġ dikjarazzjonijiet (61 % u 64 %, rispettivament). Flimkien ma' għenuq bojod oħra, il-manijers huma wkoll l-aktar probabbli li jgħidu li t-teħid tal-liv tal-ġenituri huwa ta' arrikkiment għal missier, filwaqt li l-persuni tad-dar huma l-inqas probabbli li jagħmlu dan (83-84% vs 76%). Fl-aħħar nett, il-persuni tad-dar huma l-inqas inklinati li jindikaw li jekk il-paga tal-missier tkun aktar baxxa minn dik tal-omm, huwa jkun dak li għandu jieqaf mix-xogħol biex jieħu ħsieb it-tfal (46 %, meta mqabbla ma' 50-52 % ta' dawk f'kategoriji soċjoprofessionali oħra).
- Dawk li jgħixu f'unitajiet domestiċi waħedhom bitfal huma l-aktar probabbli li jgħidu li t-teħid tal-liv tal-ġenituri huwa arrikkiment għal missier (86 %, meta mqabbel ma' 78-81 % ta' dawk li jgħixu f'tipi oħra ta' unitajiet domestiċi). Dawk li jgħixu

Ewrobarometru Speċjali 545 - L-isterjotipi tal-ġeneru

f'unitajiet domestiċi multipli huma aktar inklinati minn dawk li jgħixu f'unitajiet domestiċi waħedhom li jaħsbu li l-irġiel huma naturalment inqas kompetenti min-nisa biex iwettqu kompiti domestiċi (49-53 % vs 45-47 %).

diffikultajiet mill-inqas minn żmien għal żmien) u li l-irġiel huma naturalment inqas kompetenti min-nisa biex iwettqu kompiti domestiċi (46% vs 50-54%).

- Dawk li wiegħbu li qatt jew kwazi qatt ma jkollhom diffikultajiet biex iħallsu l-kontijiet tagħhom huma l-inqas probabbli li jaqblu li l-ħajja tal-familja tbatu meta l-omm ikollha impjieg full-time (47%, meta mqabbla ma' 57-63% ta' dawk li għandhom

QD4.1-4

Jekk jogħġbok għidli jekk taqbilx jew le ma' kull waħda mid-dikjarazzjonijiet li ġejjin.

(% - UE)

	Kollox ma' kollox, il-ħajja tal-familja tbatu meta l-omm ikollha impjieg full-time		It-teħid tal-liv tal-ġenituri jarrikkixxi lil missier		B'mod ġenerali, l-irġiel huma naturalment inqas kompetenti min-nisa biex iwettqu kompiti domestiċi		Jekk il-paga tal-missier hija inqas minn dik tal-omm, huwa dak li għandu jjeqaf mix-xogħol biex jjeħu hsieb it-tfal, jekk familja tiddeċiedi li ġenitur wieħed irid jagħmel dan	
	Total ta' "Grad"	Total "Ma naqbilx"	Total ta' "Grad"	Total "Ma naqbilx"	Total ta' "Grad"	Total "Ma naqbilx"	Total ta' "Grad"	Total "Ma naqbilx"
UE27	51	46	81	14	49	49	51	41
Ġeneru								
Raġel	52	45	79	15	48	50	50	42
Mara	49	48	82	13	50	48	51	41
Età								
15-24	41	55	80	13	42	55	50	41
25-39	47	50	83	13	43	55	52	40
40-54	51	47	82	14	49	50	51	43
55+	56	41	78	15	54	44	50	41
Età - mara								
15-24	36	61	83	12	39	59	52	41
25-39	47	50	84	12	47	52	51	41
40-54	51	47	81	15	48	51	51	44
55+	54	43	80	14	54	44	50	40
Età - raġel								
15-24	46	49	77	15	45	51	48	42
25-39	47	50	82	14	40	58	51	41
40-54	51	47	81	14	48	51	52	41
55+	57	39	76	17	55	43	49	42
Edukazzjoni (Tmiem ta')								
15-	65	31	75	16	63	34	48	41
16-19	56	41	78	17	54	45	53	40
20+	41	56	85	11	39	59	49	43
Għadu qed jistudja	40	56	81	12	41	56	50	41
Kategorija soċjoprofessjonali								
Persuni li jaħdmu għal rashom	52	44	79	16	45	53	51	42
Maniġers	40	58	84	12	37	62	50	41
Għenuq bojod oħrajn	47	50	83	13	48	50	52	42
ħaddiema manwali	54	43	80	16	49	50	52	42
Persuni tad-dar	61	37	76	18	64	34	46	46
Qieghda	45	52	81	13	46	52	50	42
Irtirat	58	38	77	15	57	41	50	40
L-istudenti	40	56	82	11	41	56	51	40
Is-sitwazzjoni tal-unitajiet domestiċi								
Unità domestika waħedha mingħajr tfal	49	48	81	12	45	52	50	40
Unità Domestika Unika bit-tfal	51	47	86	11	47	52	51	42
Unità Domestika Multipla mingħajr chi	53	44	78	16	53	45	50	41
Unità domestika bit-tfal	51	47	81	15	49	50	52	42
Diffikultajiet fil-ħlas tal-kontijiet								
Il-biċċa l-kbira tal-ħin	63	34	80	15	50	48	51	42
Minn żmien għal żmien	57	40	77	18	54	44	49	45
Kwazi qatt/ Qatt	47	50	81	13	46	52	51	40

2. Perċezzjonijiet tal-isterjotipi tas-sessi dwar il-ħajja professjonali

Ir-rapport ikompli billi janalizza l-perċezzjonijiet tal-Ewropej dwar l-istereotipi tas-sessi billi jiffoka b'mod aktar speċifiku fuq sensiela ta' stereotipi komuni relatati mal-ħajja professjonali²⁶. Hemm rabtiet ċari mal-fehmiet dwar ir-rwoli tas-sessi fid-dar u fil-ħajja tal-familja.

Billi l-biċċa l-kbira taċ-ċittadini tal-UE jirrifjutaw sterjotipi komuni tas-sessi relatati mal-ħajja professjonali, l-għadd ta' ċittadini li għandhom fehmiet sterjotipiċi għadu kbir

Għalkemm ftit aktar minn nofs (52 %) jaħsbu li mara għandha l-istess ċans li tiġi promossa bħala raġel – bi qbil totali ta' 22 % mad-dikjarazzjoni – aktar minn erbgħa minn kull għaxra (45 %) ma jaqblux, inkluż 14 % li “ma jaqblux għalkollox”.

Aktar minn nofs (56 %) ma jaqblux li l-irġiel spiss jaqilgħu aktar min-nisa minħabba li l-impjegji tagħhom huma aktar impenjattivi, b'madwar kwart (27 %) li huma f'nuqqas ta' qbil totali. Madankollu, erbgħa minn kull għaxar rispondenti jemmnu li dan huwa minnu, bi 13 % li “jaqblu totalment”.

Il-maġġoranza ta' dawk li wiegħbu (61 %) ma jaqblux li n-nisa għandhom jaġhtu prijorità lir-responsabbiltajiet tal-familja tagħhom fuq il-karriera tagħhom, b'madwar tlieta minn kull għaxra (31 %) f'nuqqas ta' qbil totali. Madankollu, madwar terz ta' dawk li wiegħbu (34 %) jistennew li n-nisa jaġhmlu dan.

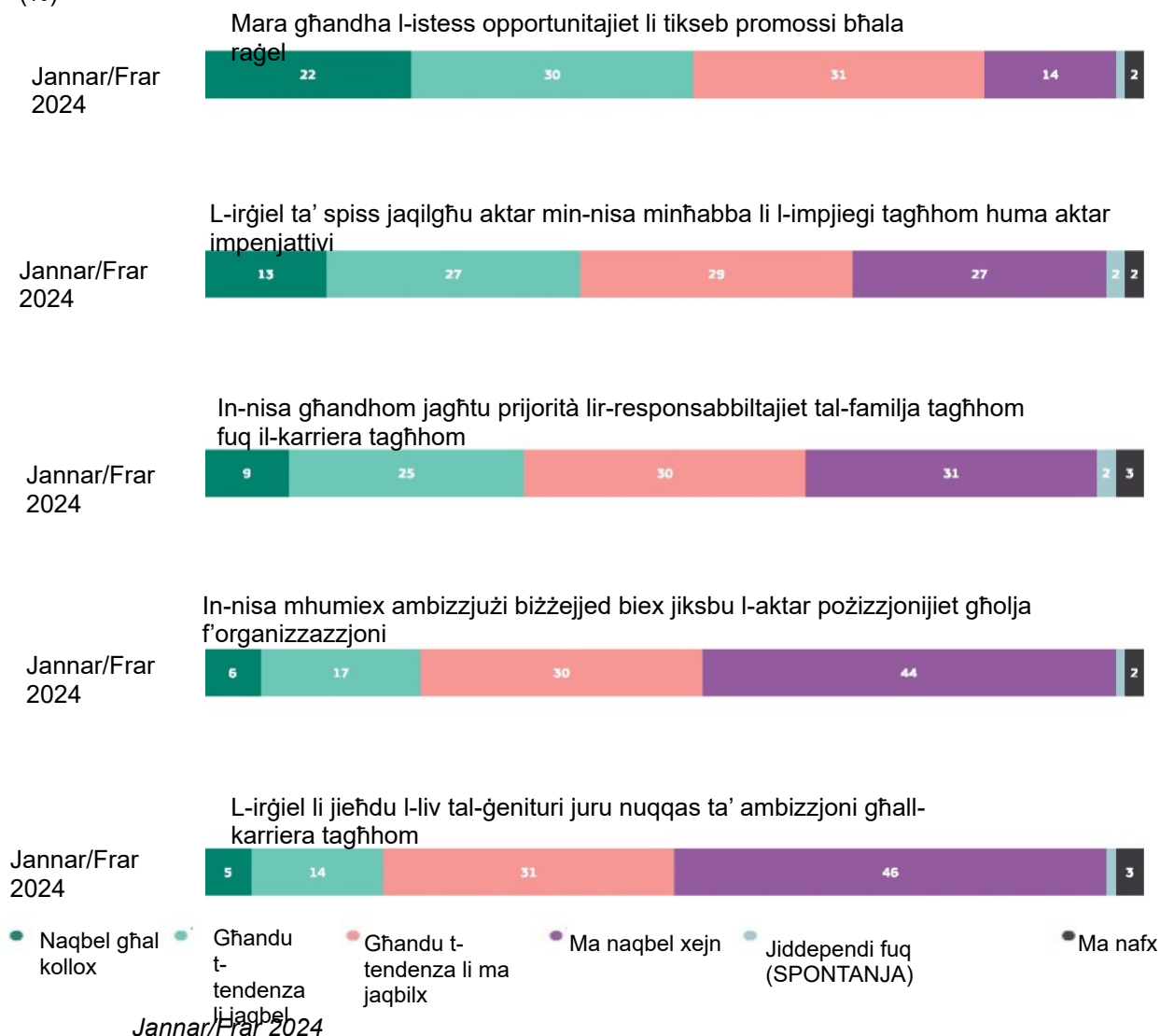
Proporzjonijiet għoljin (74 %) ma jaqblux mad-dikjarazzjoni “in-nisa mhumiex ambizzjużi biżżejjed biex jiksbu l-oġġla pożizzjonijiet f'organizzazzjoni”, inklużi 44 % li “ma jaqblux għalkollox”. Filwaqt li kważi kwart (23 %) jaqblu ma' dan.

26 QD5. Jekk jogħġbok għidli jekk taqbilx jew le ma' kull waħda mid-dikjarazzjonijiet li ġejjin dwar ix-xogħol? 1) In-nisa għandhom jaġhtu prijorità lir-responsabbiltajiet tal-familja tagħhom fuq il-karriera tagħhom; Mara għandha l-istess opportunitajiet li tiġi promossa bħala raġel; 3) L-irġiel ta' spiss jaqilgħu aktar min-nisa minħabba li l-impjegji tagħhom huma aktar impenjattivi; 4) L-irġiel li jieħdu l-liv tal-ġenituri juru nuqqas ta' ambizzjoni għall-karriera tagħhom. Naqbel għal kollox; Għandu t-tendenza li jaqbel; Għandu t-tendenza li ma jaqbilx; Ma naqbel xejn; Jiddependi fuq (SPONTANJA); Ma nafx.

Aktar minn tliet kwarti (77 %) ma jaqblux li, “l-irġiel li jieħdu l-liv tal-ġenituri juru nuqqas ta' ambizzjoni għall-karriera tagħhom”, inklużi aktar minn erbgħa minn kull għaxra (46 %) li “ma jaqblux għalkollox”. Fl-istess ħin, madwar wieħed minn kull fiansa (19 %) għandhom din il-fehma sterjotipata.

Ewrobarometru Speċjali 545 - L-isterjotipi tal-ġeneru

QD5. Jekk jogħġbok għidli jekk taqbilx jew le ma' kull waħda mid-dikjarazzjonijiet li ġejjin dwar ix-xogħol? {UE27} (%)



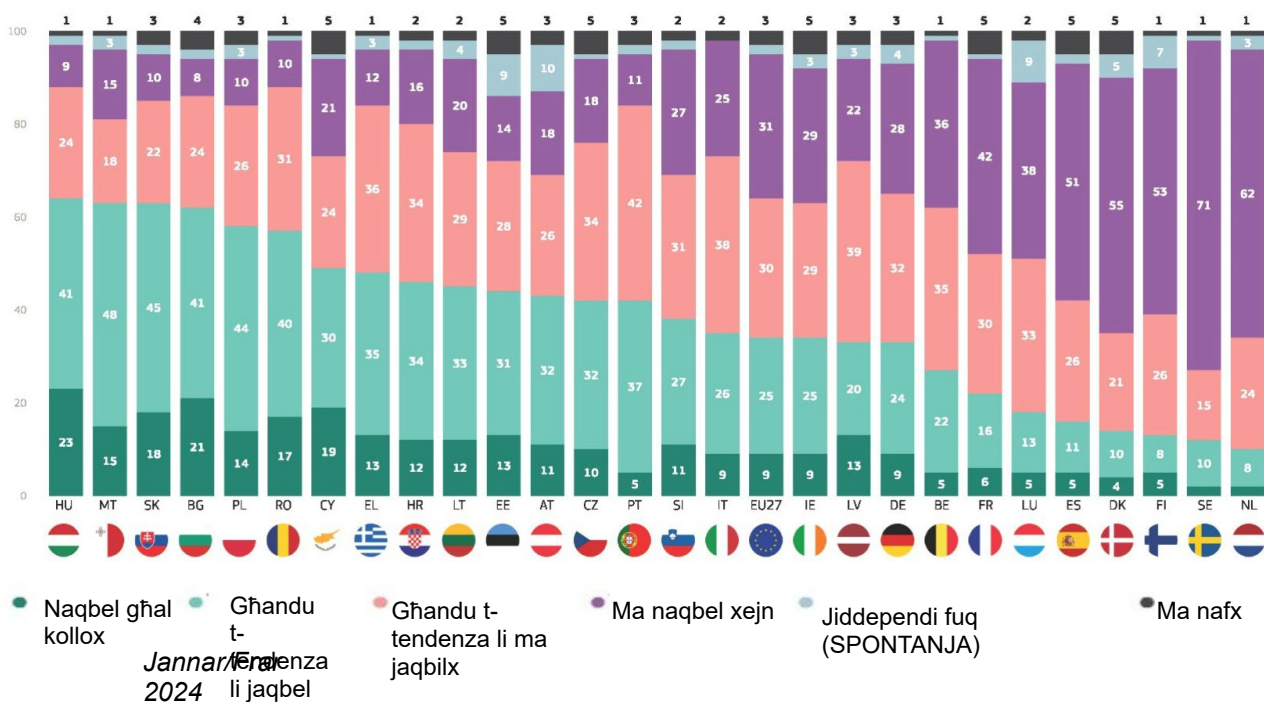
Ewrobarometru Speċjali 545 - L-isterjotipi tal-ġeneru

Terz tar-ripondenti madwar l-UE jaqblu li n-nisa għandhom jaqgħtu prijorità lir-responsabbiltajiet tal-familja tagħhom fuq il-karriera tagħhom, u aktar minn nofs jaqgħmlu dan f'sitt Stati Membri tal-UE, b'mod partikolari fl-Ungerija (64 %) u f'Malta u fis-Slovakkja (it-tnejn 63 %). Min-naħa l-oħra, din il-fehma hija l-inqas komuni fil-Pajjiżi l-Baxxi (10%), l-Isvezja (12%) u l-Finlandja (13%).

L-ogħla proporzjonijiet ta' ripondenti li jaqblu b'mod totali ma' din id-dikjarazzjoni huma rreġistrati fl-Ungerija (23 %), fil-Bulgarija (21 %) u f'Ċipru (19 %).

F'16-il pajjiż, tal-anqas nofshom ma jaqblux li n-nisa għandhom jaqgħtu prijorità lir-responsabbiltajiet tal-familja tagħhom, bi proporzjonijiet partikolarment għoljin li jesprimu din il-fehma fin-Netherlands u fl-Iżvezja (it-tnejn 86 %) u fil-Finlandja (79 %).

QD5.1. Jekk jogħġbok għidli jekk taqbilx jew le ma' kull waħda mid-dikjarazzjonijiet li ġejjin dwar ix-xogħol?
:- In-nisa għandhom jaqgħtu prijorità lir-responsabbiltajiet tal-familja tagħhom fuq il-karriera tagħhom (%)



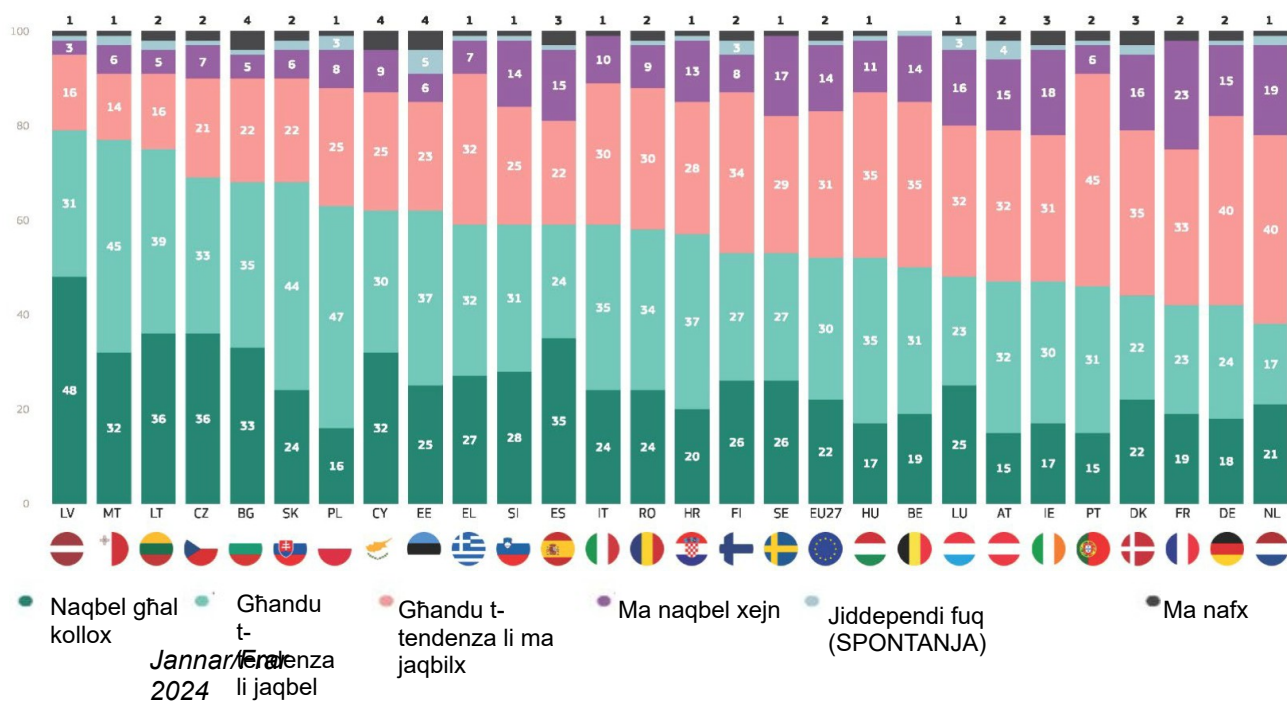
Ewrobarometru Speċjali 545 - L-isterjotipi tal-ġeneru

Mill-inqas nofs dawk li wiegħbu f'19-il pajjiż jaqblu li mara għandha l-istess ċans li tiġi promossa bħala raġel. Il-livelli ta' qbil huma l-ogħla fil-Latvja (79 %), f'Malta (77 %) u fil-Litwanja (75 %). Min-naħa l-oħra, huma l-aktar baxxi fil-Pajjiżi l-Baxxi (38%) u fi Franza u l-Ġermanja (it-tnejn 42%).

Aktar minn terz tar-rispondenti "jaqblu totalment" ma' din id-dikjarazzjoni fil-Latvja (48 %), fiċ-Ċekja u fil-Litwanja (it-tnejn 36 %) u fi Spanja (35 %).

F'ħames Stati Membri tal-UE, aktar minn nofshom ma jaqblux li mara għandha l-istess ċans li tiġi promossa bħala raġel, u din il-fehma hija l-aktar prominenti fin-Netherlands (59 %), fi Franza (56 %) u fil-Ġermanja (55 %).

QD5.2. Jekk jogħġbok għidli jekk taqbilx jew le ma' kull waħda mid-dikjarazzjonijiet li ġejjin dwar ix-xogħol?
:-Mara għandha l-istess ċans li tiġi promossa bħala raġel (%)



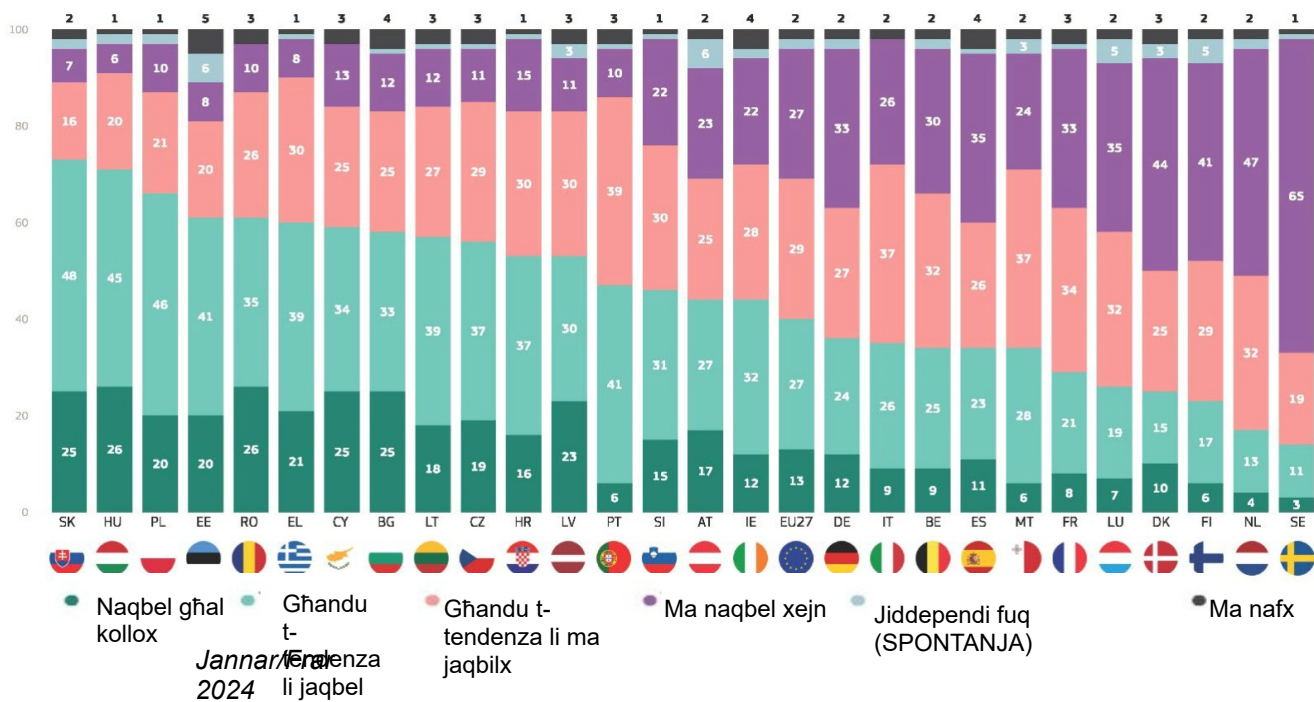
Ewrobarometru Speċjali 545 - L-isterjotipi tal-ġeneru

Madwar l-UE erbgħa minn kull għaxra jaqblu li l-irġiel spiss jaqilgħu aktar min-nisa minħabba li l-impjegi tagħhom huma aktar impenjattivi, u l-livell ta' qbil ma' din id-dikjarazzjoni jilhaq aktar minn nofs fi 12-il pajjiż, b'mill-inqas żewġ terzi li jikkondividu din il-fehma fis-Slovakkja (73 %), fl-Ungerija (71 %) u fil-Polonja (66 %). Dan jitqabbel ma' inqas minn kwart li jaqblu fl-Iżvezja (14 %), fin-Netherlands (17 %) u fil-Finlandja (23 %).

Mill-inqas kwart jaqblu b'mod totali mad-dikjarazzjoni fl-Ungerija u r-Rumanija (it-tnejn 26%) u fil-Bulgarija, Ċipru u s-Slovakkja (kollha 25%).

Madankollu, tal-anqas nofshom ma jaqblux li l-irġiel spiss jaqilgħu aktar min-nisa minħabba li l-impjegi tagħhom huma aktar impenjattivi fi 13-il Stat Membru tal-UE, speċjalment fl-Iżvezja (84 %), fin-Netherlands (79 %) u fil-Finlandja (70 %).

QD5.3. Jekk jogħġbok għidli jekk taqbilx jew le ma' kull waħda mid-dikjarazzjonijiet li ġejjin dwar ix-xogħol? :-L-irġiel ta' spiss jaqilgħu aktar min-nisa minħabba li l-impjegi tagħhom huma aktar impenjattivi (%)



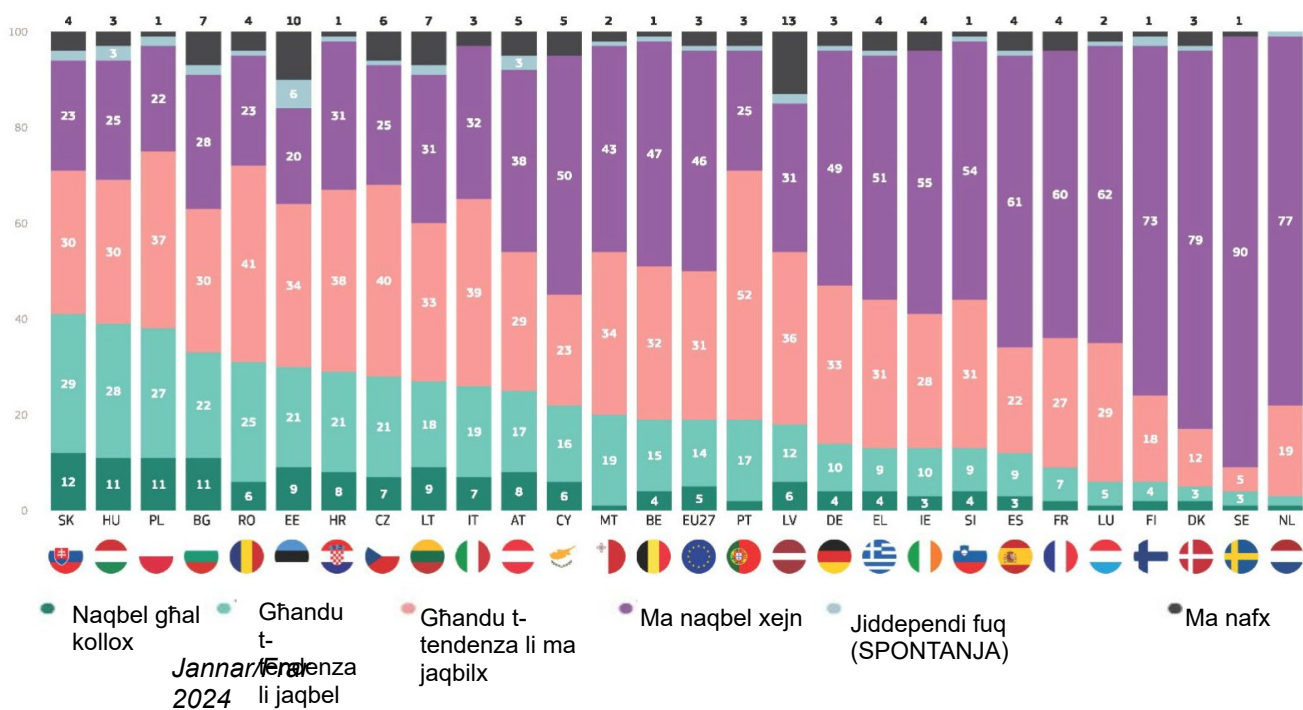
Ewrobarometru Speċjali 545 - L-isterjotipi tal-ġeneru

Fi 11-il Stat Membru tal-UE, mill-inqas kwart jaqblu li l-irġiel li jieħdu l-liv tal-ġenituri juru nuqqas ta' ambizzjoni għall-karriera tagħhom. Il-livell ta' qbil huwa l-ogħla fis-Slovakkja (41 %), fl-Ungerija (39 %) u fil-Polonja (38 %), filwaqt li huwa l-aktar baxx fin-Netherlands (3 %), fl-Iżvezja (4 %) u fid-Danimarka (5 %).

Aktar minn wieħed minn kull għaxra "jaqblu totalment" mad-dikjarazzjoni fis-Slovakkja (12 %) u fil-Bulgarija, fl-Ungerija u fil-Polonja (kollha 11 %).

Madankollu, aktar minn nofs fis-27 Stat Membru tal-UE ma jaqblux li l-irġiel li jieħdu l-liv tal-ġenituri juru nuqqas ta' ambizzjoni għall-karriera tagħhom. Din id-dikjarazzjoni hija rrifjutata minn aktar minn disgħa minn kull għaxra fil-Pajjiżi l-Baxxi (96%), l-Isvezja (95%) u d-Danimarka, il-Finlandja u l-Lussemburgu (kollha 91%).

QD5.4. Jekk jogħġbok għidli jekk taqbilx jew le ma' kull waħda mid-dikjarazzjonijiet li ġejjin dwar ix-xogħol? :- L-irġiel li jieħdu l-liv tal-ġenituri juru nuqqas ta' ambizzjoni għall-karriera tagħhom (%)



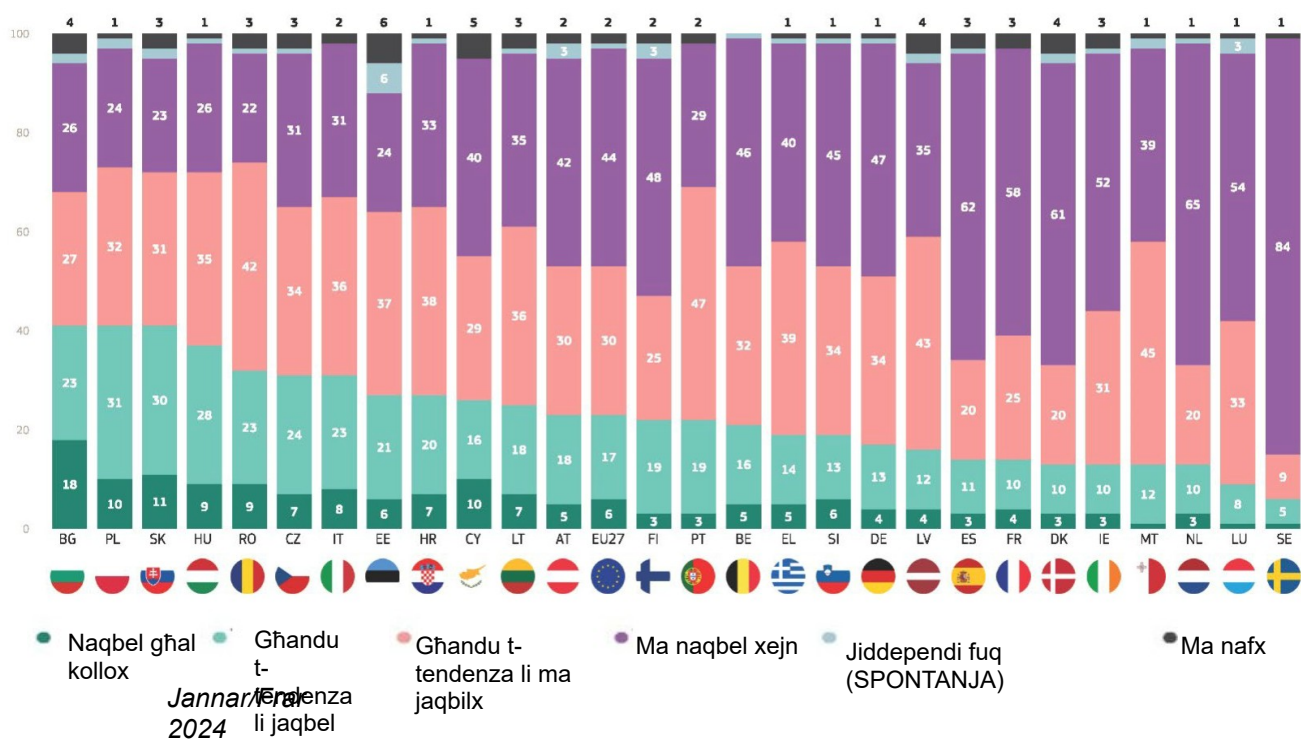
Ewrobarometru Speċjali 545 - L-isterjotipi tal-ġeneru

F'seba' pajjiżi, aktar minn tlieta minn kull għaxar persuni li wiegħbu jaqblu li n-nisa mhumiex ambizzjużi biżżejjed biex jiksbu l-ogħla pożizzjonijiet f'organizzazzjoni. Dawk li wiegħbu fil-Bulgarija, il-Polonja u s-Slovakkja (kollha 41%) huma l-aktar probabbli li jaqblu ma' din id-dikjarazzjoni, filwaqt li dawk fl-Iżvezja (6%), il-Lussemburgu (9%) u d-Danimarka, l-Irlanda, Malta u n-Netherlands (kollha 13%) huma l-inqas probabbli li jagħmlu dan.

F'erba' pajjiżi, mill-inqas wieħed minn kull għaxra "jaqbel totalment" mad-dikjarazzjoni: il-Bulgarija (18%), is-Slovakkja (11%) u Ċipru u l-Polonja (it-tnejn 10%).

Madankollu, fl-Istati Membri kollha tal-UE, aktar minn nofshom ma jaqblux li n-nisa mhumiex ambizzjużi biżżejjed biex jiksbu l-ogħla pożizzjonijiet f'organizzazzjoni. Il-livelli ta' nuqqas ta' qbil huma l-ogħla fl-Iżvezja (93%), fil-Lussemburgu (87%) u fin-Netherlands (85%).

QD5.5. Jekk jogħġbok għidli jekk taqbilx jew le ma' kull waħda mid-dikjarazzjonijiet li ġejjin dwar ix-xogħol? :-In-nisa mhumiex ambizzjużi biżżejjed biex jiksbu l-aktar pożizzjonijiet għolja f'organizzazzjoni (%)



Hemm differenzi fil-perċezzjonijiet skont il-karatteristiċi soċjodemografiċi ta' dawk li wiegħbu:

- L-irġiel huma aktar probabbli min-nisa li jaqblu ma' dikjarazzjonijiet dwar l-istereotipi tas-sessi fuq il-post tax-xogħol. B'mod partikolari, l-irġiel huma aktar inklinati min-nisa li jaqblu li mara għandha l-istess opportunitajiet li tiġi promossa bħala raġel (57 % vs 47 %), li l-irġiel spiss jaqilgħu aktar min-nisa minhabba li l-impjegi tagħhom huma aktar impenjattivi (46 % vs 36 %), li n-nisa għandhom jagħtu prijorità lir-responsabbiltajiet tal-familja tagħhom fuq il-karriera tagħhom (36 % vs 31 %) u li l-irġiel li jieħdu l-liv tal-ġenituri juru nuqqas ta' ambizzjoni għall-karriera tagħhom (21 % vs 17 %). Madankollu, dawn id-differenzi mhumiex daqstant kbar għad-dikjarazzjoni "in-nisa mhumiex ambizzjużi biżżejjed biex jiksbu l-ogħla pożizzjonijiet f'organizzazzjoni" (23 % vs 21 %).
 - L-iżgħar fost dawk li wiegħbu (ta' età bejn il-15 u l-24 sena) huma l-inqas probabbli li jaqblu mal-isterjotipi tas-sessi dwar il-ħajja professjonali. Pereżempju, madwar kwart (23 %) ta' dawk bejn il-15 u l-24 sena jaħsbu li n-nisa għandhom jagħtu prijorità lir-responsabbiltajiet tal-familja tagħhom fuq il-karriera tagħhom, meta mqabbla ma' aktar minn terz (37 %) ta' dawk li għandhom 55 sena jew aktar. Barra minn hekk, irrispondenti f'koorti ta' età ċentrali (25-39) (53-54 %) huma kemxejn aktar probabbli minn dawk iżgħar jew akbar fl-età (it-tnejn 51 %) li jaqblu li mara għandha l-istess probabbiltà li tiġi promossa bħala raġel, minkejja li d-differenzi mhumiex sinifikanti.
 - Filwaqt li l-irġiel huma ġeneralment aktar probabbli min-nisa li jaqblu ma' dawn id-dikjarazzjonijiet, il-polarizzazzjoni fil-perċezzjonijiet dwar l-istereotipi tas-sessi fil-ħajja tax-xogħol għandha t-tendenza li tkun akbar fost l-iżgħar rispondenti. Dan huwa partikolarment evidenti għal "in-nisa għandhom jagħtu prijorità lir-responsabbiltajiet tal-familja tagħhom fuq il-karriera tagħhom" (distakk ta' 10 punti percentwali fost dawk bejn il-15 u l-24 sena, meta mqabbla ma' 3 sa 7 fost dawk li għandhom 25 sena jew aktar), "l-irġiel spiss jaqilgħu aktar min-nisa minhabba li l-impjegi tagħhom huma aktar impenjattivi" (14 pp vs 7-10 pp) u "in-nisa mhumiex ambizzjużi biżżejjed biex jiksbu l-pożizzjonijiet l-aktar għolja f'organizzazzjoni" (6 pp vs 0-2 pp). Għaż-żewġ dikjarazzjonijiet li jifdal, jiġifieri "mara għandha l-istess probabbiltà li tiġi promossa bħala raġel" u "l-irġiel li jieħdu liv tal-ġenituri juru nuqqas ta' ambizzjoni għall-karriera tagħhom", din ix-xejra hija aktar notevoli
- meta jitqiesu l-livelli ta' nuqqas ta' qbil (15 pp vs 8-10 pp u 8 pp vs 3-4 pp, rispettivament).
 - Dawk li temmew l-edukazzjoni full-time ta' 20 sena jew aktar huma l-inqas inklinati li jaqblu ma' kull waħda minn dawn id-dikjarazzjonijiet dwar il-ħajja tax-xogħol. Pereżempju, 26 % ta' dawn irrispondenti jgħidu li n-nisa għandhom jagħtu prijorità lir-responsabbiltajiet tal-familja tagħhom fuq il-karriera tagħhom, meta mqabbla ma' 39-44 % ta' dawk li telqu mill-edukazzjoni ta' 19-il sena jew iżgħar.
 - Il-manijers huma l-inqas probabbli li jaqblu ma' kull waħda minn dawn id-dikjarazzjonijiet. Dan huwa partikolarment il-każ għad-dikjarazzjoni "l-irġiel spiss jaqilgħu aktar min-nisa minhabba li l-impjegi tagħhom huma aktar impenjattivi" (33 % tal-manijers, meta mqabbla ma' 39-46 % ta' dawk f'kategoriji soċjoprofessionali oħra).
 - Dawk li wiegħbu li jgħixu f'unitajiet domestiċi multipli huma aktar probabbli minn dawk li jgħixu f'unitajiet domestiċi waħedhom li jaħsbu li n-nisa għandhom jagħtu prijorità lir-responsabbiltajiet tal-familja tagħhom fuq il-karriera tagħhom (33-38% vs 30%).
 - Fl-aħħar nett, dawk li jaħsbu li n-nisa huma ttrattati aħjar fuq il-post tax-xogħol huma aktar probabbli li jaqblu ma' dawn id-dikjarazzjonijiet kollha minn dawk li jaħsbu li l-irġiel huma ttrattati aħjar jew li huma ttrattati bl-istess mod. Pereżempju, aktar minn erbgħa minn kull għaxra (43 %) ta' dawk li jaħsbu li n-nisa huma ttrattati aħjar jaqblu li l-irġiel li jieħdu l-liv tal-ġenituri juru nuqqas ta' ambizzjoni għall-karriera tagħhom, meta mqabbla ma' 15-20 % ta' dawk li jaħsbu li l-irġiel huma ttrattati aħjar jew li huma ttrattati bl-istess mod.

Ewrobarometru Speċjali 545 - L-isterjotipi tal-ġeneru

QD5 Jekk jogħġbok għidli jekk taqbilx jew le ma' kull waħda mid-dikjarazzjonijiet li ġejjin dwar ix-xogħol? (% - UE)										
	In-nisa għandhom jagħtu prijorità lir-responsabbiltajiet tal-familja tagħhom fuq il-karriera tagħhom		Mara għandha l-istess opportunitajiet li tikseb promossi bħala raġel		L-irġiel ta' spiss jaqilghu aktar min-nisa minhabba li l-impjegji tagħhom huma aktar impenjattivi		L-irġiel li jieħdu l-liv tal-ġenituri juru nuqqas ta' ambizzjoni għall-karriera tagħhom		In-nisa mhumiex ambizzjużi biżżejjed biex jiksbu l-aktar pożizzjonijiet għolja f'organizzazzjoni	
	Total ta' "Grad"	Total "Ma naqbilx"	Total ta' "Grad"	Total "Ma naqbilx"	Total ta' "Grad"	Total "Ma naqbilx"	Total ta' "Grad"	Total "Ma naqbilx"	Total ta' "Grad"	Total "Ma naqbilx"
UE27	34	61	52	45	40	56	19	77	23	74
Ġeneru										
Raġel	36	58	57	40	46	50	21	75	23	74
Mara	31	64	47	50	36	60	17	79	21	76
Età										
15-24	23	69	51	45	36	59	15	80	19	77
25-39	32	63	53	44	40	57	19	78	22	76
40-54	33	63	54	44	40	57	20	77	23	74
55 +	37	57	51	46	41	54	19	75	23	74
Età - mara										
15-24	19	75	45	53	30	66	13	84	16	81
25-39	30	65	49	49	35	62	18	80	21	77
40-54	30	66	49	49	35	62	19	79	24	74
55+	36	59	47	50	38	57	17	77	21	75
Età - raġel										
15-24	29	62	56	38	44	51	17	76	22	73
25-39	34	60	57	40	45	52	20	77	22	76
40-54	37	59	59	39	45	52	22	75	24	73
55+	39	54	55	42	45	50	21	74	23	73
Edukazzjoni (Tmiem ta')										
15-	44	49	53	42	46	47	22	68	26	68
16-19	39	56	53	44	45	51	21	75	24	74
20+	26	69	50	47	34	63	15	82	20	77
Għadu qed jistudja	22	72	49	47	33	63	14	81	18	79
Kategorija soċjoprofessionali										
Persuni li jahdmu għal rashom	35	61	59	38	40	57	21	75	22	75
Maniġers	25	71	48	50	33	64	16	83	19	79
Għenuq bojod oħrajn	32	64	56	42	40	57	21	77	24	74
Fladdiema manwali	37	57	53	44	45	52	21	75	23	73
Persuni tad-dar	38	57	50	45	39	56	19	75	24	73
Qiegħda	33	62	51	45	46	50	18	76	22	75
Irtirat	40	54	50	46	43	52	18	75	23	72
L-istudenti	22	71	50	46	33	63	14	81	18	79
Is-sitwazzjoni tal-unitajiet domestiċi										
Unità Domestika Unika Mingħajr Tfal	30	63	50	46	40	55	18	76	22	74
Unità Domestika Unika bit-tfal	30	66	52	46	34	61	15	82	19	79
Unitajiet Domestiċi Multipli Mingħajr Tfal	38	57	51	46	42	55	21	75	23	74
Unità domestika bit-tfal	33	62	54	43	39	58	19	78	23	75
Fuq il-post tax-xogħol										
In-nisa jiġu ttrattati aħjar	53	43	70	28	57	39	43	54	42	55
L-irġiel jiġu ttrattati aħjar	28	68	38	60	34	64	15	82	20	78
huma ttrattati bl-istess mod	39	55	68	29	46	49	20	75	23	74

III. Perċezzjonijiet ta' stereotipi tas-sessi fil-politika u f'pożizzjonijiet ta' tmexxija

It-tielet kapitolu l-ewwel jiffoka fuq il-livell ta' qbil fost iċ-ċittadini tal-UE bi stereotipi komuni tas-sessi dwar il-ħajja politika u l-pożizzjonijiet ta' tmexxija, u mbagħad jimxi biex jeżamina l-perċezzjonijiet tagħhom dwar l-impatt tal-ugwaljanza bejn is-sessi fil-politika u t-tmexxija.

1. Attitudnijiet lejn l-abilitajiet tan-nisa u l-irġiel fil-politika

Aktar minn terz ta' iċ-ċittadini tal-UE għandhom fehmiet sterjotipiċi fir-rigward tal-ambizzjonijiet u l-interessi politiċi, filwaqt li kważi wieħed minn kull ħamsa jqisu li n-nisa ma għandhomx il-ħiliet meħtieġa għall-politika

L-opinjoni huma maqsuma dwar jekk l-irġiel humiex aktar ambizzjużi min-nisa fil-politika: 47 % jaqblu ma' din id-dikjarazzjoni (inklużi 17 % li "jaqblu totalment"), filwaqt li proporzjon kemxejn ogħla (49 %) ma jaqbilx (inklużi 21 % li "ma jaqbilx totalment"). Il-fehma li l-irġiel huma aktar ambizzjużi min-nisa bħalissa hija aktar mifruxa milli kienet fl-2017 (+12-il punt perċentwali).²⁷

Aktar minn terz ta' dawk li wiegħbu (35 %) jaqblu li n-nisa huma inqas interessati mill-irġiel f'pożizzjonijiet ta' responsabbiltà fil-politika, b'din iċ-ċifra tibqa' ġeneralment stabbli minn meta saret l-aħħar mistoqsija fl-istħarriġ tal-2017 (+ punt perċentwali). Madankollu, sitta minn kull għaxra ma jaqbilx li dan huwa l-każ, inkluż kwart li "ma jaqbilx totalment".²⁸


Skont 19 % ta' dawk li wiegħbu, in-nisa m'għandhomx il-kwalitajiet u l-ħiliet meħtieġa biex jimlew pożizzjonijiet ta' responsabbiltà fil-politika. Min-naħa l-oħra, il-livell ta' nuqqas ta' qbil ma' din id-dikjarazzjoni jilħaq it-78 %, b'46 % f'nuqqas ta' qbil totali. Il-livell ta' ftehim żdied bi ftehim meta mqabbel mal-2017 (+2 punti perċentwali).

27 Ta' min jinnota li, fl-istħarriġ attwali, it-terminu "fil-politika" żdied fi tmiem id-dikjarazzjoni meta mqabbel mal-formulazzjoni oriġinali tiegħu fl-2017.


28 QD6. Jekk jogħġbok għidli jekk taqbilx jew le ma' kull waħda mid-dikjarazzjonijiet li ġejjin dwar il-ħajja politika. 1) In-nisa huma inqas interessati mill-irġiel f'pożizzjonijiet ta' responsabbiltà fil-politika; 2) L-irġiel huma aktar ambizzjużi min-nisa fil-politika; 3) In-nisa m'għandhomx il-kwalitajiet u l-ħiliet meħtieġa biex jimlew pożizzjonijiet ta' responsabbiltà fil-politika; 4) Miżuri temporanji (eż. kwoti) huma meħtieġa biex tingħeleb is-sottorappreżentanza eżistenti tan-nisa fil-politika; 5) Li jkun hemm aktar nisa fil-politika jwassal għal deċiżjonijiet ta' politika aħjar. Naqbel għal kollox; Għandu t-tendenza li jaqbel; Għandu t-tendenza li ma jaqbilx; Ma naqbel xejn; Ma nafx.

QD5. Jekk jogħġbok għidli jekk taqbilx jew le ma' kull waħda mid-dikjarazzjonijiet li ġejjin dwar il-ħajja politika. (UE27) (%)

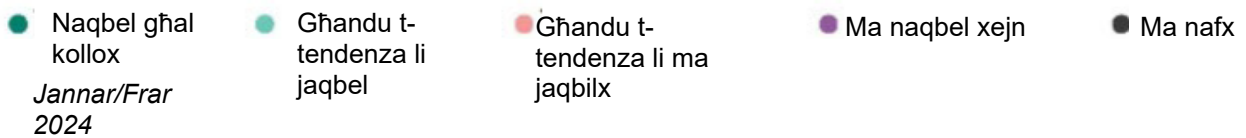
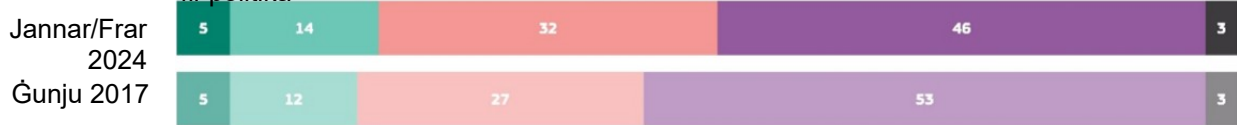
L-irġiel huma aktar ambizzjużi min-nisa fil-politika



In-nisa huma inqas interessati mill-irġiel f'pożizzjonijiet ta' responsabbiltà fil-politika



In-nisa m'għandhomx il-kwalitajiet u l-ħiliet meħtieġa biex jimlew pożizzjonijiet ta' responsabbiltà fil-politika



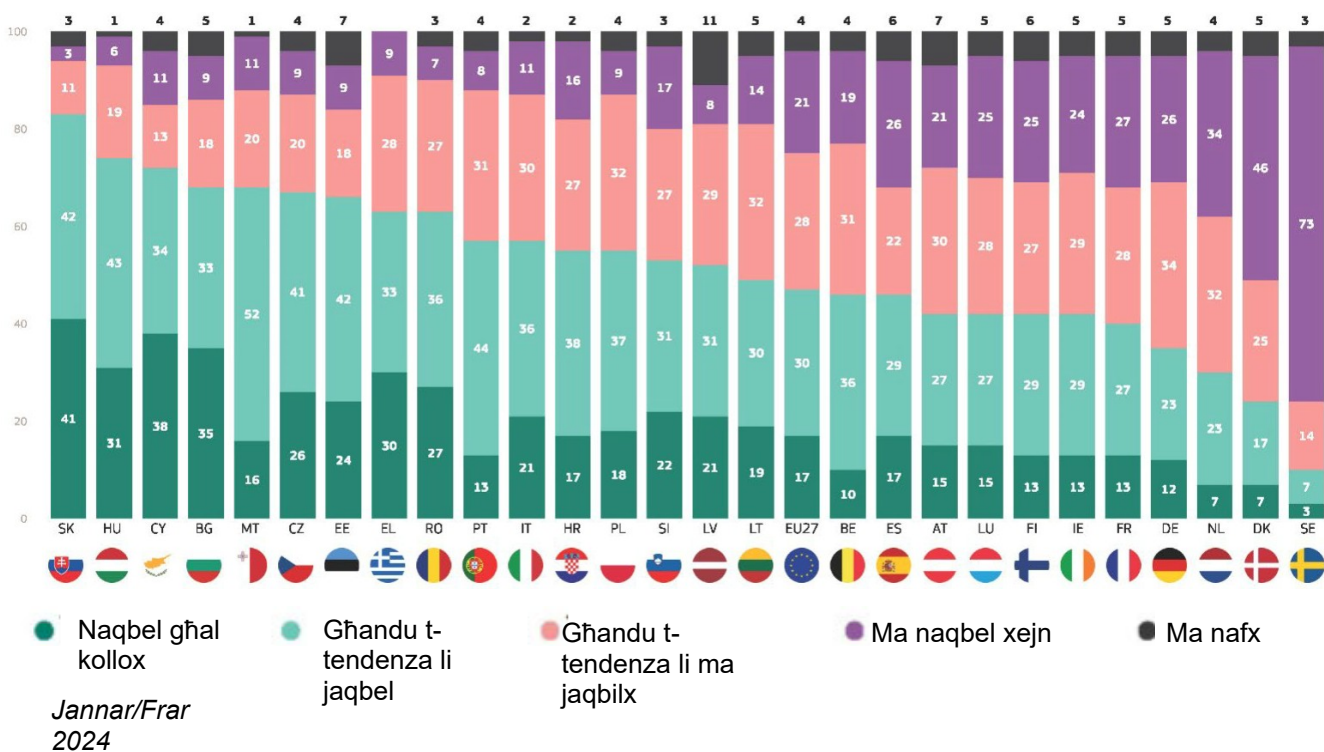
Ewrobarometru Speċjali 545 - L-isterjotipi tal-ġeneru

Madwar l-Istati Membri tal-UE, hemm varjazzjoni kbira fil-perċezzjonijiet madwar id-dikjarazzjoni li “l-irġiel huma aktar ambizzjużi min-nisa fil-politika”, b’firxa ta’ punti ta’ 73 fil-mija bejn il-livelli ta’ ftehim. Aktar minn nofs ir-rispondenti fi 15-il Stat Membru tal-UE jaqblu ma’ din id-dikjarazzjoni, b’mod partikolari fis-Slovakkja (83 %), fl-Ungerija (74 %) u f’Ċipru (72 %). Fuq in-naħa l-oħra tal-ispettru, 10 % fl-Iżvezja, 24 % fid-Danimarka u 30 % fin-Netherlands jaqblu ma’ din id-dikjarazzjoni.

Aktar minn terz ta’ dawk li wiegħbu “jaqblu totalment” fis-Slovakkja (41 %), f’Ċipru (38 %) u fil-Bulgarija (35 %).

Għall-kuntrarju, aktar minn nofs ir-rispondenti f’disa’ pajjiżi ma jaqblux li l-irġiel huma aktar ambizzjużi min-nisa fil-politika, b’mill-inqas żewġ terzi fl-Iżvezja (87 %), fid-Danimarka (71 %) u fin-Netherlands (66 %) jaqhtu din it-tweġiba.

QD6.2. Jekk jogħġbok għidli jekk taqbilx jew le ma' kull waħda mid-dikjarazzjonijiet li ġejjin dwar il-ħajja politika. :-L-irġiel huma aktar ambizzjużi min-nisa fil-politika (%)



Ewrobarometru Speċjali 545 - L-isterjotipi tal-ġeneru

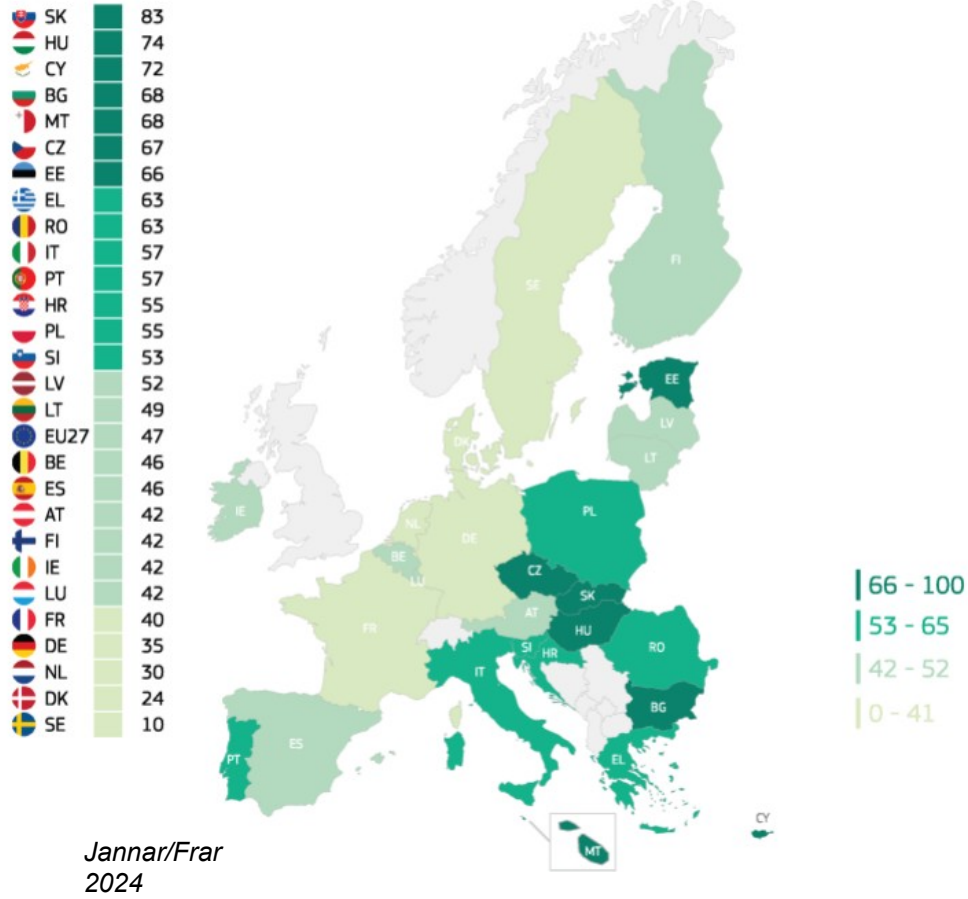
Fi 23 pajjiż, il-proporzjon li jaqblu li l-irġiel huma aktar ambizzjużi min-nisa fil-politika żdied mill-2017. Żidiet ta' mill-inqas 20 punt perċentwali huma rreġistrati f'sitt pajjiżi, b'mod partikolari fil-Polonja (+34 pp), f'Malta (+31 pp) u f'Ċipru (+26 pp). Dan is-sehem ta' rispondenti naqas fl-erba' pajjiżi li jifdal: Id-Danimarka (-11 pp), il-Finlandja u n-Netherlands (it-tnejn -6 pp) u l-Litwanja (-3 pp). Wara dawn l-evoluzzjonijiet, id-differenza bejn l-ogħla u l-aktar livelli baxxi ta' ftehim mill-Istati Membri tal-UE żdiedet mill-2017, minn 52 (60 % fis-Slovakkja vs 8 % fl-Iżvezja fl-2017) għal 73 (83 % fis-Slovakkja vs 10 % fl-Iżvezja fl-2024) punt perċentwali.

QD6.2 Jekk jogħġbok għidli jekk taqbilx jew le ma' kull waħda mid-dikjarazzjonijiet li ġejjin dwar il-ħajja politika.

L-irġiel huma aktar ambizzjużi min-nisa fil-politika (%)

	UE27	PL	MT	Ċipru	BG	SK	EE	HU	DE	RO	SI	LU	FR	HR	PT	CZ	AT	IE	il-Greċja	BE	IT	ES	LV	SE	LT	il-Pajjiżi l-Baxxi	FI	DK	
Total ta' "Grad"																													
Jannar/ Frar 2024	47	55	68	72	68	83	66	74	35	63	53	42	40	55	57	67	42	42	63	46	57	46	52	10	49	30	42	24	
Δ Ġunju 2017	▲12	▲34	▲31	▲26	▲24	▲23	▲20	▲17	▲16	▲14	▲14	▲12	▲11	▲11	▲11	▲10	▲8	▲7	▲7	▲5	▲4	▲2	▲2	▲2	▼3	▼6	▼6	▼11	
Total "Ma naqbilx"																													
Jannar/ Frar 2024	49	41	31	24	27	14	27	25	60	34	44	53	55	43	39	29	51	53	37	50	41	48	37	87	46	66	52	71	
Δ Ġunju 2017	▼12	▼31	▼27	▼27	▼25	▼19	▼21	▼14	▼19	▼14	▼15	▼11	▼11	▼11	▼13	▼12	▼13	▼7	▼7	▼8	▼3	▼3	▼5	▼3	▲1	▲5	▲3	▲10	
Ma nafox																													
Jannar/ Frar 2024	4	4	1	4	5	3	7	1	5	3	3	5	5	2	4	4	7	5	0	4	2	6	11	3	5	4	6	5	
Δ Ġunju 2017	=	▼3	▼4	▲1	▲1	▼4	▲1	▼3	▲3	=	▲1	▼1	=	=	▲2	▲2	▲5	=	=	▲3	▼1	▲1	▲3	▲1	▲2	▲1	▲3	▲1	

QD6.2. Jekk jogħġbok għidli jekk taqbilx jew le ma' kull waħda mid-dikjarazzjonijiet li ġejjin dwar il-ħajja politika. :-L-irġiel huma aktar ambizzjużi min-nisa fil-politika - Total ta' 'Grad' (%)



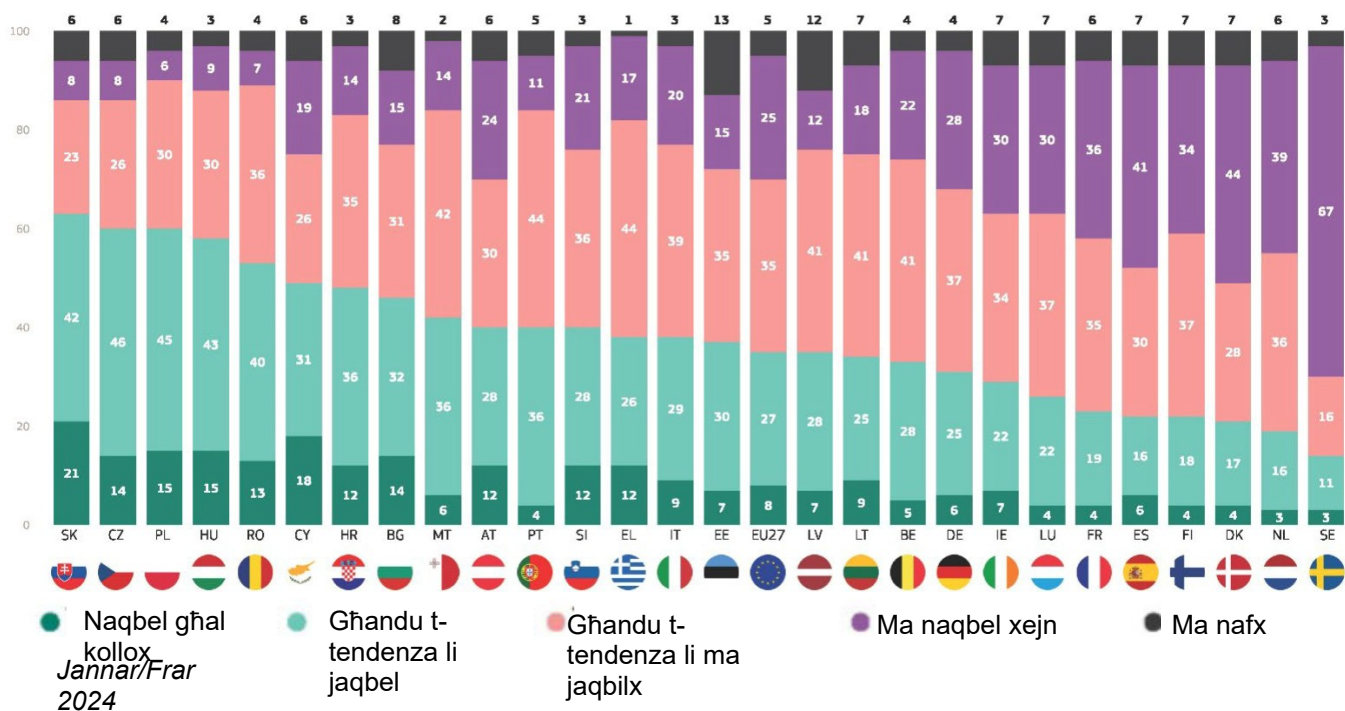
Ewrobarometru Speċjali 545 - L-isterjotipi tal-ġeneru

Mill-inqas erbgħa minn kull għaxra fi 12-il pajjiż jaqblu li n-nisa huma inqas interessati mill-irġiel f'pożizzjonijiet ta' responsabbiltà fil-politika, b'mill-inqas sitta minn kull għaxra jikkondividu din l-opinjoni fis-Slovakkja (63 %) u fiċ-Ċekja u fil-Polonja (it-tnejn 60 %). Il-livell ta' qbil huwa l-aktar baxx fl-Iżvezja (14 %), fin-Netherlands (19 %) u fid-Danimarka (21 %).

Dawk li wiegħbu fis-Slovakkja (21%), Ċipru (18%) u l-Ungerija u l-Polonja (it-tnejn 15%) huma l-aktar probabbli li jaqblu b'mod totali ma' din id-dikjarazzjoni.

Madankollu, aktar minn nofs fi 18-il Stat Membru tal-UE ma jaqblux li n-nisa huma inqas interessati mill-irġiel f'pożizzjonijiet ta' responsabbiltà fil-politika. Dan il-proporzjon huwa partikolarment għoli fl-Iżvezja (83 %), fin-Netherlands (75 %) u fid-Danimarka (72 %).

QD6.1. Jekk jogħġbok għidli jekk taqbilx jew le ma' kull waħda mid-dikjarazzjonijiet li ġejjin dwar il-ħajja politika. In-nisa huma inqas interessati mill-irġiel f'pożizzjonijiet ta' responsabbiltà fil-politika (%)



Ewrobarometru Speċjali 545 - L-isterjotipi tal-ġeneru

Dawk li wiegħbu fi 17-il Stat Membru tal-UE huma inqas probabbli milli kienu fl-2017 li jaqblu li n-nisa huma inqas interessati mill-irġiel f'pożizzjonijiet ta' responsabbiltà fil-politika. Dan huwa speċjalment il-każ għar-rispondenti fin-Netherlands (-18-il punt percentwali), fil-Finlandja (-15 pp) u fil-Lussemburgu (-12 pp). Fit-tarf l-ieħor tal-iskala, il-livelli ta' qbil żdiedu f'disa' pajjiżi, bl-akbar żidiet fil-Polonja (+14 pp), fis-Slovakkja (+11 pp) u fil-Portugall (+7 pp). Din iċ-ċifra baqgħet stabbli fiċ-Ċekja.

Bħala riżultat ta' dawn il-bidliet, id-differenza bejn l-ogħla u l-aktar livelli baxxi ta' ftehim skont il-pajjiż żdiedet meta mqabbla mal-2017, minn 40 (60 % fiċ-Ċekja vs 20 % fi Franza fl-2017) għal 49 (63 % fis-Slovakkja vs 14 % fl-Iżvezja fl-2024) punt percentwali.

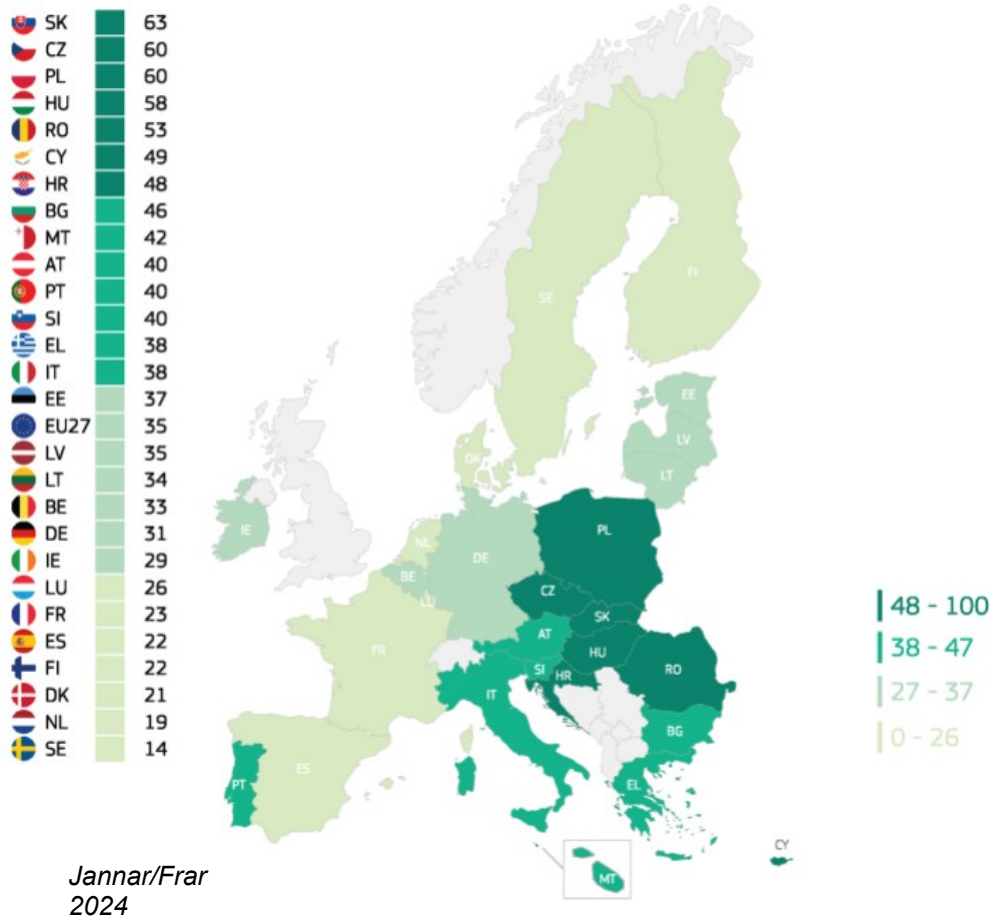
QD6.1 Jekk jogħġbok għidli jekk taqbilx jew le ma' kull waħda mid-dikjarazzjonijiet li ġejjin dwar il-ħajja politika.

In-nisa huma inqas interessati mill-irġiel f'pożizzjonijiet ta' responsabbiltà fil-politika (%)

	UE27	PL	SK	PT	BG	HR	FR	EE	ES	HU	CZ	IE	LV	BE	DE	MT	Ċipru	AT	RO	IT	SI	LT	DK	SE	il-Greċja	LU	FI	il-Pajjiżi l-Baxxi	
Total ta' "Grad"	Jannar/ Frar 2024	35	60	63	40	46	48	23	37	22	58	60	29	35	33	31	42	49	40	53	38	40	34	21	14	38	26	22	19
	Δ Ġunju 2017	▲1	▲14	▲1	▲7	▲5	▲4	▲3	▲1	▲1	=	▼1	▼1	▼2	▼2	▼2	▼3	▼3	▼3	▼5	▼5	▼6	▼8	▼8	▼10	▼12	▼15	▼8	▼1
Total "Ma naqbilx"	Jannar/ Frar 2024	60	36	31	55	46	49	71	50	71	39	34	64	53	63	65	56	45	54	43	59	57	59	72	83	61	67	71	75
	Δ Ġunju 2017	▼1	▼1	▼8	▼8	▼5	▼5	▼5	▼5	▲4	▲1	=	▲1	▼4	▲1	▲2	▲4	▲1	=	▲2	▲6	▲5	▲3	▲6	▲9	▲10	▲12	▲13	▲7
Ma nafx	Jannar/ Frar 2024	5	4	6	5	8	3	6	13	7	3	6	7	12	4	4	2	6	6	4	3	3	7	7	3	1	7	7	6
	Δ Ġunju 2017	=	▼3	▼3	▲1	=	▲1	▲2	▲4	▼3	▼2	=	=	▲5	▲1	=	▼2	▲4	▲3	▲1	▼1	=	▲3	▲2	▼1	=	=	▲2	▲1

Ewrobarometru Speċjali 545 - L-isterjotipi tal-ġeneru

QD6.1. Jekk jogħġbok għidli jekk taqbilx jew le ma' kull waħda mid-dikjarazzjonijiet li ġejjin dwar il-ħajja politika. In-nisa huma inqas interessati mill-irġiel f'pożizzjonijiet ta' responsabbiltà fil-politika - Total "Grad" (%)



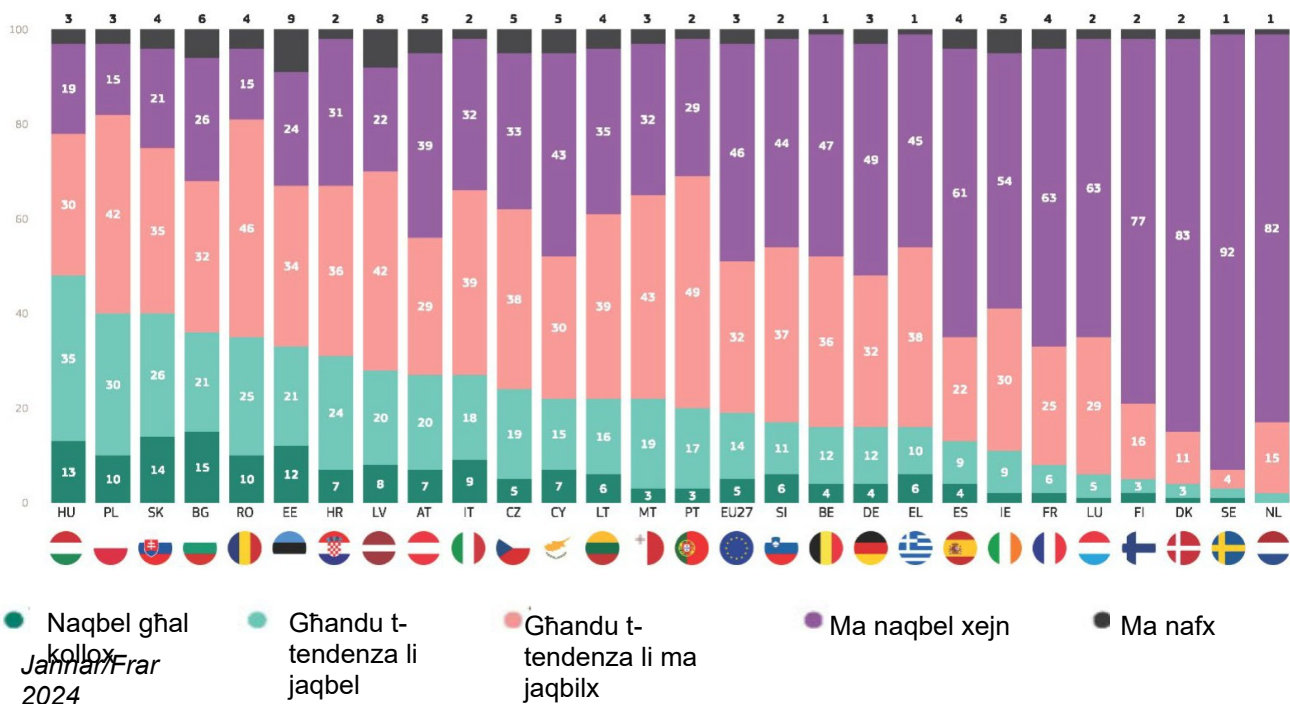
Ewrobarometru Speċjali 545 - L-isterjotipi tal-ġeneru

F'seba' Stati Membri tal-UE, aktar minn tlieta minn kull għaxra jaqblu li n-nisa ma għandhomx il-kwalitajiet u l-ħiliet meħtieġa biex jimlew pożizzjonijiet ta' responsabbiltà fil-politika. Dan il-proporzjon ta' dawk li jaqblu ma' din id-dikjarazzjoni jvarja minn kważi nofs fl-Ungerija (48 %) u 40 % fil-Polonja u fis-Slovakkja għal inqas minn wieħed minn kull għoxrin fil-Pajjiżi l-Baxxi (2 %), fl-Isvezja (3 %) u fid-Danimarka (4 %).

Aktar minn wieħed minn kull għaxra jaqblu b'mod totali ma' din id-dikjarazzjoni fil-Bulgarija (15 %), fis-Slovakkja (14 %), fl-Ungerija (13 %) u fl-Estonja (12 %).

Madankollu, aktar minn nofs f'26 mis-27 Stat Membru tal-UE ma jaqblux li n-nisa ma għandhomx il-kwalitajiet u l-ħiliet meħtieġa biex jimlew pożizzjonijiet ta' responsabbiltà fil-politika. L-ogħla livelli ta' nuqqas ta' qbil huma osservati fin-Netherlands (97 %), fl-Iżvezja (96 %) u fid-Danimarka (94 %), filwaqt li l-opinjoni hija maqsuma fl-Ungerija (49 % "ma naqbilx" vs 48 % "naqbel").

QD6.4. Jekk jogħġbok għidli jekk taqbilx jew le ma' kull waħda mid-dikjarazzjonijiet li ġejjin dwar il-ħajja politika. :-In-nisa m'għandhomx il-kwalitajiet u l-ħiliet meħtieġa biex jimlew pożizzjonijiet ta' responsabbiltà fil-politika (%)



Ewrobarometru Speċjali 545 - L-isterjotipi tal-ġeneru

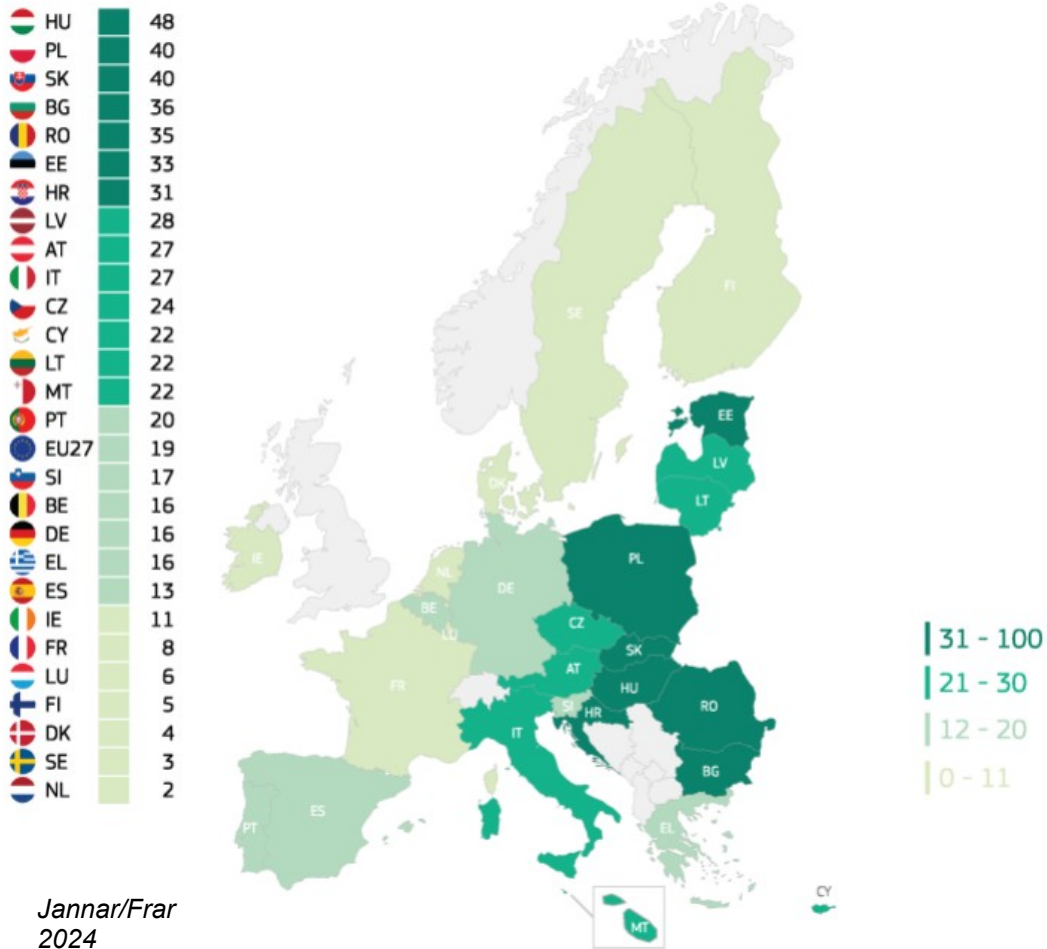
Fi 15-il Stat Membru tal-UE, kien hemm żidiet mill-2017 fil-proporzjonijiet li jaqblu li n-nisa ma għandhomx il-kwalitajiet u l-ħiliet meħtieġa biex jimlew pożizzjonijiet ta' responsabbiltà fil-politika. Il-livell ta' ftehim żdied l-aktar fil-Polonja (+20 punt perċentwali) u fl-Estonja u fis-Slovakkja (it-tnejn +13 pp). Il-ftehim bħalissa huwa inqas mifruq milli kien fl-2017 f'disa' pajjiżi, b'mod partikolari fl-Italja (-10 pp), fil-Latvja (-7 pp) u fir-Rumanija (-6 pp). Din iċ-ċifra baqgħet l-istess fil-Belġju, f'Ċipru u fl-Iżvezja. Id-distakk fil-livelli ta' qbil bejn l-Istati Membri kiber fl-istħarriġ attwali meta mqabbel mal-2017, minn 38 (41 % fir-Rumanija vs 3 % fl-Iżvezja u fin-Netherlands fl-2017) għal 46 (48 % fl-Ungerija vs 2 % fin-Netherlands fl-2024).

QD6.4 Jekk jogħġbok għidli jekk taqbilx jew le ma' kull waħda mid-dikjarazzjonijiet li ġejjin dwar il-ħajja politika.

In-nisa m'għandhomx il-kwalitajiet u l-ħiliet meħtieġa biex jimlew pożizzjonijiet ta' responsabbiltà fil-politika (%)

		UE27	PL	EE	SK	BG	HR	HU	AT	PT	DE	ES	FR	LT	CZ	il-Greċja	MT	BE	Ċipru	SE	il-Pajjiżi l-Baxxi	LU	SI	DK	IE	FI	RO	LV	IT
Total ta' "Grad"	Jannar/ Frar 2024	19	40	33	40	36	31	48	27	20	16	13	8	22	24	16	22	16	22	3	2	6	17	4	11	5	35	28	27
	Δ Ġunju 2017	▲2	▲20	▲13	▲13	▲12	▲7	▲7	▲5	▲4	▲3	▲3	▲3	▲2	▲1	▲1	▲1	=	=	=	▼1	▼3	▼3	▼4	▼5	▼5	▼6	▼7	▼10
Total "Ma naqbilx"	Jannar/ Frar 2024	78	57	58	56	58	67	49	68	78	81	83	88	74	71	83	75	83	73	96	97	92	81	94	84	93	61	64	71
	Δ Ġunju 2017	▼2	▼19	▼18	▼10	▼12	▼8	▼6	▼8	▼5	▼5	▼5	▼4	▼4	▼2	▼1	▼1	=	▼5	=	▲1	▲4	▲2	▲4	▲4	▲6	▲5	▲6	▲10
Ma nafx	Jannar/ Frar 2024	3	3	9	4	6	2	3	5	2	3	4	4	4	5	1	3	1	5	1	1	2	2	2	5	2	4	8	2
	Δ Ġunju 2017	=	▼1	▲5	▼3	=	▲1	▼1	▲3	▲1	▲2	▲2	▲1	▲2	▲1	=	=	=	▲5	=	=	▼1	▲1	=	▲1	▼1	▲1	▲1	=

QD6.4. Jekk jogħġbok għidli jekk taqbilx jew le ma' kull waħda mid-dikjarazzjonijiet li ġejjin dwar il-hajja politika. In-nisa m'għandhomx il-kwalitajiet u l-hiliet meħtieġa biex jimlew pożizzjonijiet ta' responsabbiltà fil-politika - Total "Grad" (%)



Id-data soċjodemografika tenfasizza diversi differenzi fil-perċezzjonijiet fir-rigward tar-rwoli tas-sessi fil-politika:

- In-nisa huma ftit inqas probabbli mill-irġiel li jaqblu li n-nisa ma għandhomx il-kwalitajiet u l-ħiliet meħtieġa biex jimlew pożizzjonijiet ta' responsabbiltà fil-politika (18 % vs 22 %). Id-differenzi huma inqas sinifikanti għad-dikjarazzjonijiet “in-nisa huma inqas interessati mill-irġiel f'pożizzjonijiet ta' responsabbiltà fil-politika” (36 % tal-irġiel vs 34 % tan-nisa) u “l-irġiel huma aktar ambizzjużi min-nisa fil-politika” (48 % vs 46 %).
- Meta titqies l-età ta' dawk li wiegħbu, jista' jigi osservat li dawk li wiegħbu li huma iżgħar fl-età huma inqas probabbli li jaqblu ma' dawn id-dikjarazzjonijiet kollha. B'mod aktar partikolari, l-iżgħar fost dawk li wiegħbu (ta' bejn il-15 u l-24 sena) huma l-inqas inklinati li jaqblu li n-nisa huma inqas interessati mill-irġiel f'pożizzjonijiet ta' responsabbiltà fil-politika (30 %, meta mqabbla ma' 35-36 % ta' dawk li wiegħbu li huma akbar fl-età) u li n-nisa ma għandhomx il-kwalitajiet u l-ħiliet meħtieġa biex jimlew tali pożizzjonijiet (17 % vs 20-21 %). Flimkien ma' dawk bejn il-25 u d-39 sena, dawk bejn il-15 u l-24 sena huma wkoll l-inqas probabbli li jgħidu li l-irġiel huma aktar ambizzjużi min-nisa fil-politika (41-42 % vs 46-52 % ta' dawk li għandhom 40 sena jew aktar).
- Meta jitqies il-ġeneru tar-rispondenti flimkien mal-età tagħhom, tista' tiġi osservata polarizzazzjoni akbar tal-fehmiet fost l-iżgħar rispondenti għal żewġ dikjarazzjonijiet. B'mod partikolari, hemm differenza kbira (14-il punt perċentwali) fil-livelli ta' qbil bejn in-nisa ta' bejn il-15 u l-24 sena u l-kontropartijiet irġiel tagħhom għad-dikjarazzjoni “l-irġiel huma aktar ambizzjużi min-nisa fil-politika” (34 % vs 48 %), filwaqt li d-differenzi huma minimi jew assenti fi gruppi ta' età akbar. Bl-istess mod, filwaqt li hemm differenza ta' tmien punti perċentwali fil-ftehim bejn in-nisa u l-irġiel ta' bejn il-15 u l-24 sena għad-dikjarazzjoni “in-nisa huma inqas interessati mill-irġiel f'pożizzjonijiet ta' responsabbiltà fil-politika”, din id-differenza hija ta' żewġ jew tliet punti perċentwali fost ir-rispondenti akbar fl-età.
- Dawk li wiegħbu li lestew l-edukazzjoni full-time tagħhom ta' 20 sena jew aktar huma inqas probabbli minn dawk li spicċaw l-edukazzjoni qabel li jaqblu li n-nisa huma inqas interessati mill-irġiel f'pożizzjonijiet ta' responsabbiltà (31% vs 37-38%), li l-irġiel huma aktar ambizzjużi min-nisa (43% vs 50-54%) u li n-nisa m'għandhomx il-kwalitajiet u l-ħiliet meħtieġa biex jimlew pożizzjonijiet ta' responsabbiltà (15% vs 22-23%).
- Il-manijers huma l-inqas inklinati li jaħsbu li l-irġiel huma aktar ambizzjużi min-nisa (38%, meta mqabbla ma' 45-53% ta' dawk f'kategoriji soċjoprofessionali oħra) u li n-nisa m'għandhomx il-kwalitajiet u l-ħiliet meħtieġa biex jimlew pożizzjonijiet ta' responsabbiltà (16% vs 19-23%). Flimkien mal-persuni qiegħda, il-manijers huma wkoll l-inqas probabbli li jaqblu li n-nisa huma inqas interessati mill-irġiel f'pożizzjonijiet ta' responsabbiltà (29-30 % vs 36-37 % ta' dawk f'kategoriji soċjoprofessionali oħra).
- Fl-aħħar nett, dawk li jaħsbu li n-nisa huma ttrattati aħjar fil-politika huma aktar probabbli minn dawk li jaħsbu li l-irġiel huma ttrattati aħjar jew li huma ttrattati bl-istess mod biex jaqblu li n-nisa huma inqas interessati mill-irġiel f'pożizzjonijiet ta' responsabbiltà (52% vs 33-36%), li l-irġiel huma aktar ambizzjużi min-nisa (58% vs 45-47%) u li n-nisa m'għandhomx il-kwalitajiet u l-ħiliet meħtieġa biex jimlew pożizzjonijiet ta' responsabbiltà (42% vs 17-21%).

Ewrobarometru Speċjali 545 - L-isterjotipi tal-generu

QD6 Jekk jogħġbok għidli jekk taqbilx jew le ma' kull waħda mid-dikjarazzjonijiet li ġejjin dwar il-ħajja politika. (% - UE

	In-nisa huma inqas interessati mill-irġiel f'pożizzjonijiet ta' responsabbiltà fil-politika		L-irġiel huma aktar ambizzjużi min-nisa fil-politika		In-nisa m'għandhomx il-kwalitajiet u l-ħiliet meħtieġa biex jimlew pożizzjonijiet ta' responsabbiltà fil-politika	
	Total ta' "Grad"	Total "Ma naqbilx"	Total ta' "Grad"	Total "Ma naqbilx"	Total ta' "Grad"	Total "Ma naqbilx"
UE27	35	60	47	49	19	78
Ġeneru						
Raġel	36	58	48	47	22	75
Mara	34	62	46	50	18	80
Età						
15-24	30	61	41	52	17	78
25-39	35	61	42	54	21	77
40-54	35	61	46	50	20	78
55 +	36	60	52	44	20	77
Età - mara						
15-24	27	68	34	61	15	83
25-39	36	61	42	55	18	80
40-54	33	63	46	51	20	78
55+	35	61	53	43	16	80
Età - raġel						
15-24	35	54	48	43	19	74
25-39	34	61	44	52	24	74
40-54	36	59	46	49	22	76
55+	37	58	51	45	23	74
Edukazzjoni (Tmiem ta')						
15-	37	55	54	39	22	71
16-19	38	58	50	47	23	75
20+	31	65	43	53	15	83
Għadu qed jistudja	30	64	40	55	16	81
Kategorija soċjoprofessionali						
Persuni li jaħdmu għal rashom	36	59	45	50	21	77
Maniġers	30	68	38	59	16	83
Għenuq bojod oħrajn	36	60	50	47	21	77
Ħaddiema manwali	37	58	46	49	23	74
Persuni tad-dar	37	59	53	43	20	77
Qiegħda	29	64	46	49	19	77
Irtirat	38	57	53	43	18	78
L-istudenti	30	64	40	55	16	81
Fil-politika						
In-nisa jiġu ttrattati aħjar	52	44	58	39	42	56
L-irġiel jiġu ttrattati aħjar	33	64	47	50	17	81
huma ttrattati bl-istess mod	36	59	45	50	21	76

2. L-isterjotipi dwar l-attitudnijiet u l-kapaċitajiet tan-nisa u l-irġiel f'pożizzjonijiet ta' tmexxija

L-istereotipi tas-sessi relatati ma' pożizzjonijiet ta' tmexxija jitkeċċew minn tal-inqas sebgħa minn kull għaxar persuni li wiegħbu

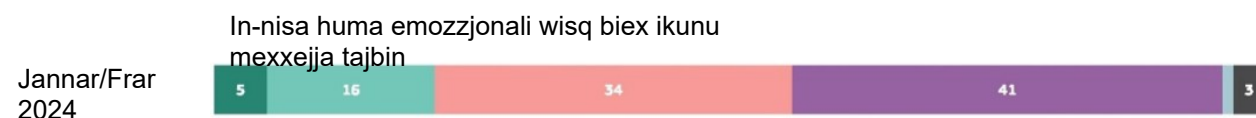
Kwart ta' dawk li wiegħbu jaqblu li l-irġiel jagħmlu mexxejja aħjar min-nisa, filwaqt li sebgħa minn kull għaxra ma jaqblux ma' din id-dikjarazzjoni,²⁹ inklużi 37 % li "ma jaqblux għalkollox".

Bl-istess mod, 23 % jaħsbu li n-nisa f'pożizzjonijiet ta' tmexxija ma jurux l-awtorità meħtieġa biex jittieħdu bis-serjetà, filwaqt li kważi tliet kwarti (73 %) ma jaqblux

mad-dikjarazzjoni, b'erbgħa minn kull għaxra jesprimu nuqqas ta' qbil totali.

Skont wieħed minn kull ħamsa (21%), in-nisa huma emozzjonali wisq biex ikunu mexxejja tajbin. Madankollu, tliet kwarti ta' dawk li wiegħbu ma jaqblux ma' din id-dikjarazzjoni, inklużi madwar erbgħa minn kull għaxra (41 %) li "ma jaqblux totalment".

QD7. Jekk jogħġbok għidli jekk taqbilx jew le ma' kull waħda mid-dikjarazzjonijiet li ġejjin dwar in-nisa u l-irġiel f'pożizzjonijiet ta' tmexxija? (UE27) (%)



● Naqbel għal kollox ● Għandu t-tendenza li jaqbel ● Għandu t-tendenza li ma jaqbilx ● Ma naqbel xejn ● Jiddependi fuq (SPONTANJA) ● Ma nafx

QD7. Jekk jogħġbok għidli jekk taqbilx jew le ma' kull waħda mid-dikjarazzjonijiet li ġejjin dwar in-nisa u l-irġiel f'pożizzjonijiet ta' tmexxija? 1) L-irġiel jagħmlu mexxejja aħjar min-nisa; 2) In-nisa f'pożizzjonijiet ta' tmexxija ma jurux l-awtorità meħtieġa biex jittieħdu bis-serjetà; 3) In-nisa huma emozzjonali wisq biex ikunu mexxejja tajbin; 4) Il-ħiliet personali li spiss jiġu attribwiti lin-nisa huma importanti biex wieħed ikun mexxej tajjeb; 5) Timijiet ta' 'tmexxija b'bilanċjati bejn is-sessi huma aktar ta' suċċess. Naqbel għal kollox; Għandu t-tendenza li jaqbel; Għandu t-tendenza li ma jaqbilx; Ma naqbel xejn; Jiddependi fuq (SPONTANJA); Ma nafx.

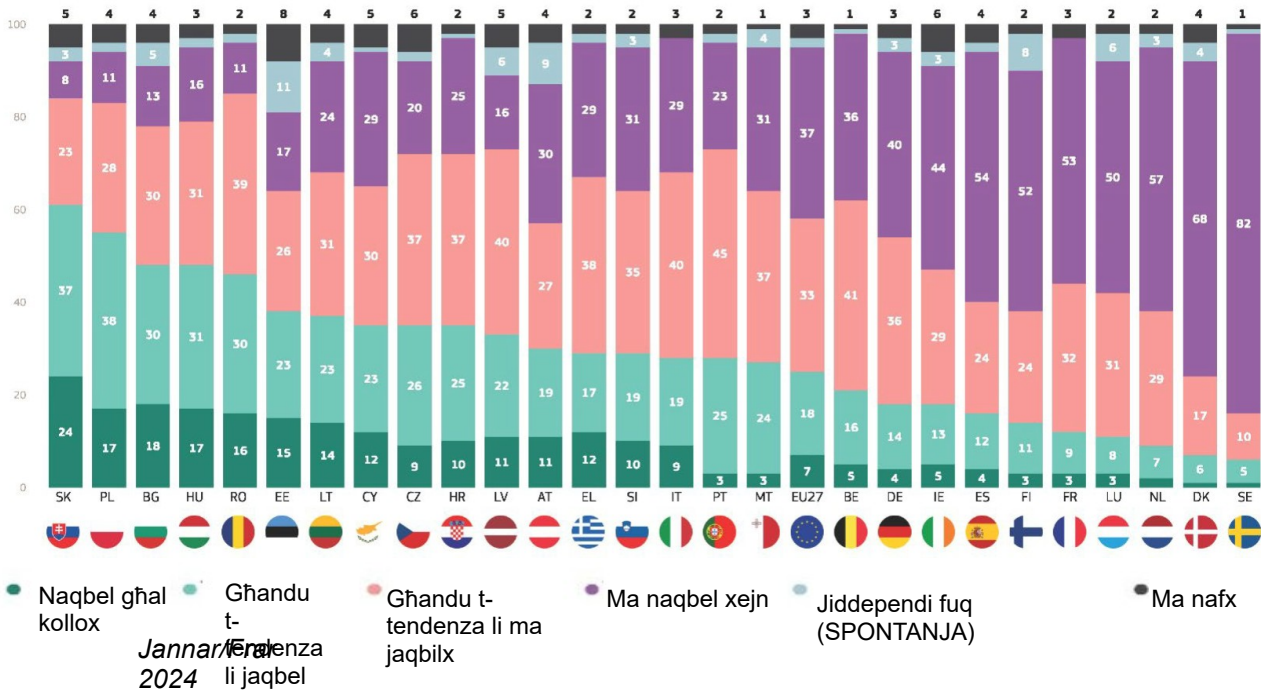
Ewrobarometru Speċjali 545 - L-isterjotipi tal-ġeneru

F'għaxar Stati Membri tal-UE, aktar minn terz jaqblu li l-irġiel jagħmlu mexxejja aħjar min-nisa. Aktar minn nofs dawk li wiegħbu huma ta' din il-fehma fis-Slovakkja (61 %) u fil-Polonja (55 %), segwiti minn 48 % fil-Bulgarija u fl-Ungerija. Min-naħa l-oħra, inqas minn wieħed minn kull għaxra jagħtu din it-tweġiba fl-Iżvezja (6 %), fid-Danimarka (7 %) u fin-Netherlands (9 %).

Kważi kwart “jaqblu totalment” ma' din id-dikjarazzjoni fis-Slovakkja (24 %), l-istess bħal 18 % fil-Bulgarija u 17 % fl-Ungerija u l-Polonja.

Madankollu, mill-inqas nofs fi 22 pajjiż ma jaqblux li l-irġiel jagħmlu mexxejja aħjar, b'aktar minn tmienja minn kull għaxra jikkondividu din l-opinjoni fl-Iżvezja (92 %), fin-Netherlands (86 %), fid-Danimarka u fi Franza (it-tnejn 85 %) u fil-Lussemburgu (81 %).

QD7.1. Jekk jogħġbok għidli jekk taqbilx jew le ma' kull waħda mid-dikjarazzjonijiet li ġejjin dwar in-nisa u l-irġiel f'pożizzjonijiet ta' tmexxija? :-L-irġiel jagħmlu mexxejja aħjar min-nisa (%)



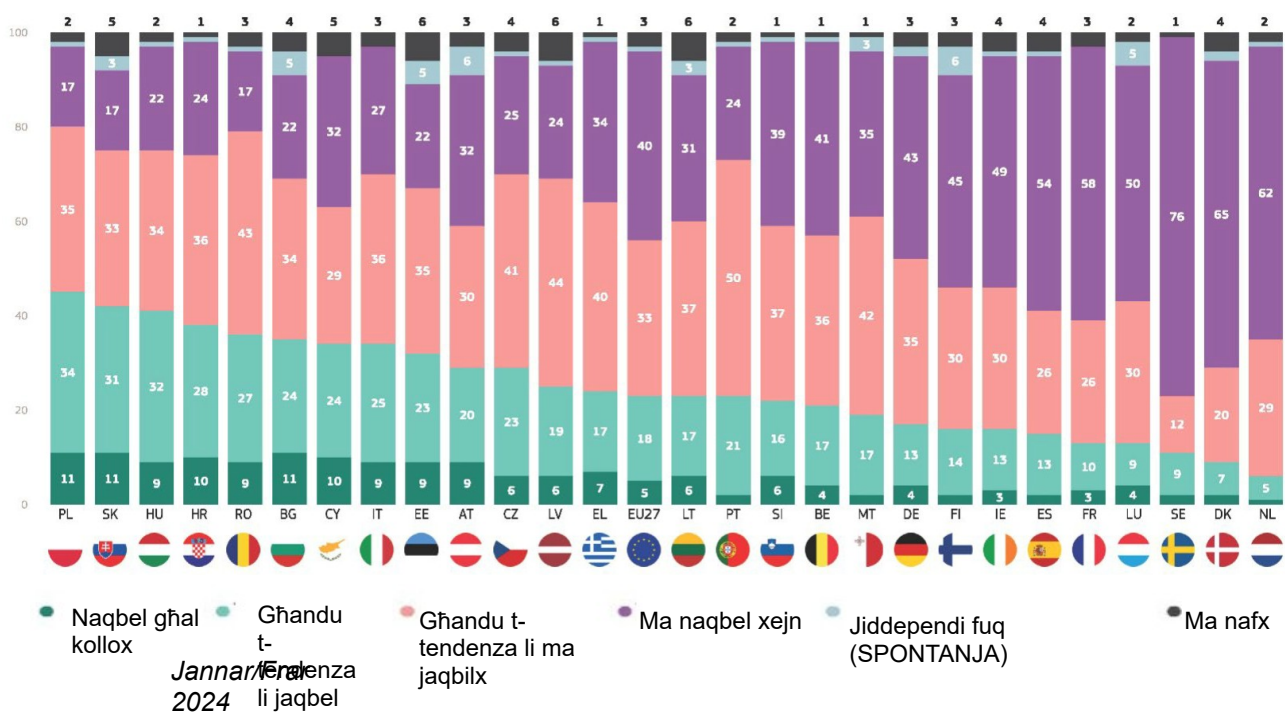
Ewrobarometru Speċjali 545 - L-isterjotipi tal-ġeneru

Aktar minn tlieta minn kull għaxar persuni li wiegħbu f'disa' pajjiżi jaqblu li n-nisa f'pożizzjonijiet ta' tmexxija ma jurux l-awtorità meħtieġa biex jittieħdu bis-serjetà. Ir-rispondenti huma l-aktar probabbli li jaqblu fil-Polonja (45 %), fis-Slovakkja (42 %) u fl-Ungerija (41 %), filwaqt li huma l-inqas probabbli li jagħmlu dan fin-Netherlands (6 %), fid-Danimarka (9 %) u fl-Iżvezja (11 %).

Aktar minn wieħed minn kull għaxra jaqblu b'mod totali ma' din id-dikjarazzjoni fil-Bulgarija, fil-Polonja u fis-Slovakkja (kollha 11 %).

Madankollu, mill-inqas nofs is-27 Stat Membru tal-UE ma jaqblux li n-nisa f'pożizzjonijiet ta' tmexxija ma jurux l-awtorità meħtieġa biex jittieħdu bis-serjetà. L-ogħla persentaġġi ta' dawk li wiegħbu li ma jaqblux mad-dikjarazzjoni jinsabu fil-Pajjiżi l-Baxxi (91%), l-Iżvezja (88%) u d-Danimarka (85%).

QD7.2. Jekk jogħġbok għidli jekk taqbilx jew le ma' kull waħda mid-dikjarazzjonijiet li ġejjin dwar in-nisa u l-irġiel f'pożizzjonijiet ta' tmexxija? :-In-nisa f'pożizzjonijiet ta' tmexxija ma jurux l-awtorità meħtieġa biex jittieħdu bis-serjetà (%)



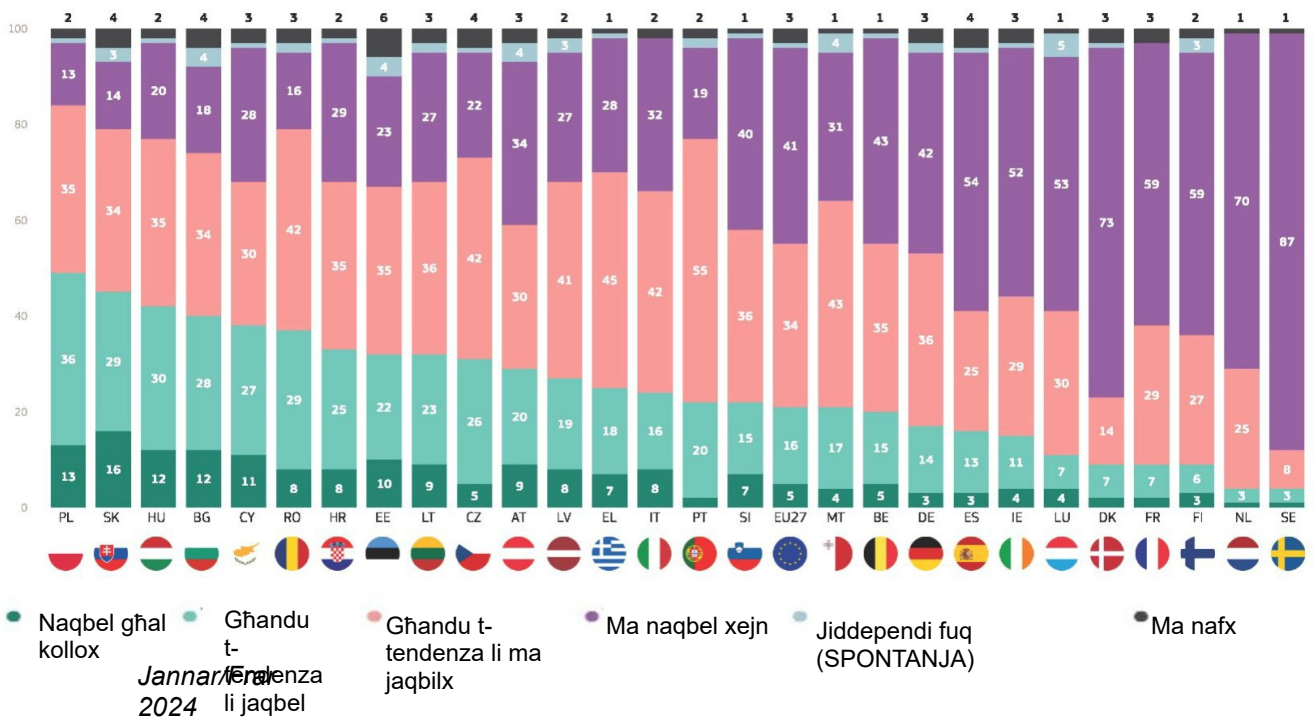
Ewrobarometru Speċjali 545 - L-isterjotipi tal-ġeneru

F'għaxar Stati Membri tal-UE, aktar minn tlieta minn kull għaxar persuni li wiegħbu jaqblu li n-nisa huma emozzjonali wisq biex ikunu mexxejja tajbin. Dan il-proporzjon ivarja minn aktar minn erbgħa minn kull għaxra fil-Polonja (49 %), fis-Slovakkja (45 %) u fil-Ungerija (42 %) għal inqas minn wieħed minn kull għaxra fl-Iżvezja u fin-Netherlands (it-tnejn 4 %) u fid-Danimarka, fi Franza u fil-Finlandja (kollha 9 %).

Ir-rispondenti huma l-aktar probabbli li "jaqblu kompletament" ma' din id-dikjarazzjoni fis-Slovakkja (16 %), fil-Polonja (13 %) u fil-Bulgarija u fil-Ungerija (it-tnejn 12 %).

Madankollu, f'25 pajjiż, aktar minn nofshom ma jaqblux li n-nisa huma emozzjonali wisq biex ikunu mexxejja tajbin, bil-livelli ta' nuqqas ta' qbil ikunu partikolarment għoljin fin-Netherlands u fl-Iżvezja (it-tnejn 95 %) u fi Franza (88 %).

QD7.3. Jekk jogħġbok għidli jekk taqbilx jew le ma' kull waħda mid-dikjarazzjonijiet li ġejjin dwar in-nisa u l-irġiel f'pożizzjonijiet ta' tmexxija? :-In-nisa huma emozzjonali wisq biex ikunu mexxejja tajbin (%)



Hemm differenzi fl-attitudnijiet skont il-karatteristiċi soċjodemografiċi ta' dawk li wieġbu:

- L-irġiel huma aktar probabbli min-nisa li jaqblu mat-tliet dikjarazzjonijiet li jirrapportaw l-istereotipi tas-sessi f'pożizzjonijiet ta' tmexxija: "l-irġiel jagħmlu mexxejja aħjar min-nisa" (31 % vs 19 %), "in-nisa f'pożizzjonijiet ta' tmexxija ma jurux l-awtorità meħtieġa biex jittieħdu bis-serjetà" (26 % vs 21 %) u "in-nisa huma emozzjonali wisq biex ikunu mexxejja tajbin" (26 % vs 18 %).
- Hemm ftit differenzi fil-livelli ta' qbil mal-isterjotipi skont l-età. L-iżgħar fost dawk li wieġbu (fl-età ta' bejn il-15 u l-24 sena) huma kemxejn inqas probabbli minn dawk li għandhom aktar minn 25 sena li jaqblu li n-nisa f'pożizzjonijiet ta' tmexxija ma jurux l-awtorità meħtieġa biex jittieħdu bis-serjetà (21 % vs 23-25 %) u li n-nisa huma emozzjonali wisq biex ikunu mexxejja tajbin (19 % vs 22-23 %).
- Kif osservat għal għadd ta' dikjarazzjonijiet dwar l-istereotipi tas-sessi f'oqsma oħra, xi drabi hemm polarizzazzjoni akbar tal-fehmiet fost iż-żgħażaġħ milli fost gruppi ta' età akbar, peress li l-irġiel żgħażaġħ huma aktar probabbli li jkollhom fehmiet sterjotipiċi dwar pożizzjonijiet ta' tmexxija mill-kontropartijiet nisa tagħhom. Tabilhaqq, għalkemm l-irġiel huma ġeneralment aktar probabbli min-nisa li jaqblu li "l-irġiel jagħmlu mexxejja aħjar", dan id-distakk fil-perċezzjonijiet huwa ħafna aktar evidenti fost dawk li għandhom bejn il-15 u l-24 sena (differenza ta' 18-il punt perċentwali bejn l-irġiel u n-nisa) milli fost dawk li wieġbu li għandhom aktar minn 25 sena (11-12-il pp). Bl-istess mod, l-irġiel huma aktar probabbli min-nisa li jaqblu li "n-nisa huma emozzjonali wisq biex ikunu mexxejja tajbin", iżda dan id-distakk huwa usa' fost dawk ta' bejn il-15 u l-24 sena milli fost ir-rispondenti akbar fl-età (13 pp vs 6-9 pp).
- Id-differenzi huma aktar evidenti meta wieħed iħares lejn il-livell ta' edukazzjoni ta' dawk li wieġbu. Dawk li lestew l-edukazzjoni full-time ta' 20 sena jew aktar huma inqas probabbli minn dawk li spiċċaw qabel li jaqblu mad-dikjarazzjonijiet li jirrapportaw l-istereotipi tas-sessi: "l-irġiel imexxu aħjar min-nisa" (20% vs 28-30%), "in-nisa f'pożizzjonijiet ta' tmexxija ma jurux l-awtorità meħtieġa biex jittieħdu bis-serjetà" (18% vs 26-29%) u "in-nisa huma emozzjonali wisq biex ikunu mexxejja tajbin" (17% vs 26%).
- Il-manigġers huma l-inqas probabbli li jaqblu mad-dikjarazzjonijiet kollha li jirrapportaw l-istereotipi tas-sessi, filwaqt li l-ħaddiema manwali huma l-aktar probabbli li jagħmlu dan. Perezempju, 16 % tal-manigġers jaħsbu li n-nisa huma emozzjonali wisq biex ikunu mexxejja tajbin, filwaqt li 26 % jagħmlu dan fost il-ħaddiema manwali.
- Fl-aħħar nett, dawk li qatt jew kważi qatt ma jkollhom diffikultajiet biex iħallsu l-kontijiet tagħhom huma inqas probabbli minn dawk li għandhom diffikultajiet mill-inqas minn żmien għal żmien biex jaqblu mad-dikjarazzjonijiet li jirrapportaw l-isterjotipi tas-sessi: "l-irġiel jagħmlu mexxejja aħjar min-nisa" (22% vs 28-30%), "in-nisa f'pożizzjonijiet ta' tmexxija ma jurux l-awtorità meħtieġa biex jittieħdu bis-serjetà" (20% vs 29%) u "in-nisa huma emozzjonali wisq biex ikunu mexxejja tajbin" (20% vs 26-27%).

Ewrobarometru Speċjali 545 - L-isterjotipi tal-ġeneru

QD7 Jekk jogħġbok għidli jekk taqbilx jew le ma' kull waħda mid-dikjarazzjonijiet li ġejjin dwar in-nisa u l-irġiel f'pożizzjonijiet ta' tmexxija?

(% - UE

	L-irġiel jagħmlu mexxejja aħjar min-nisa		In-nisa f'pożizzjonijiet ta' tmexxija ma jurux l-awtorità meħtieġa biex jittiehdu bis-serjetà		In-nisa huma emozzjonali wisq biex ikunu mexxejja tajbin	
	Total ta' "Grad"	Total "Ma naqbilx"	Total ta' "Grad"	Total "Ma naqbilx"	Total ta' "Grad"	Total "Ma naqbilx"
UE27	25	70	23	73	21	75
Ġeneru						
Raġel	31	63	26	70	26	70
Mara	19	76	21	76	18	79
Età						
15-24	24	69	21	73	19	77
25-39	25	71	23	75	22	75
40-54	26	70	25	72	23	75
55 +	25	69	23	72	22	74
Età - mara						
15-24	15	80	19	78	12	87
25-39	19	77	20	78	20	78
40-54	19	77	23	75	19	79
55+	19	75	21	75	18	78
Età - raġel						
15-24	33	59	24	69	25	69
25-39	30	66	27	70	26	71
40-54	31	63	28	68	26	71
55+	31	63	26	69	27	67
Edukazzjoni (Tmiem ta')						
15-	30	61	29	63	26	66
16-19	28	67	26	71	26	71
20+	20	76	18	79	17	81
Għadu qed jistudja	21	73	20	75	16	81
Kategorija soċjoprofessjonali						
Persuni li jaħdmu għal rashom	26	69	25	71	24	72
Maniġers	19	78	18	80	16	82
Għenuq bojod oħrajn	26	70	25	72	22	76
Fladdiema manwali	29	66	27	69	26	70
Persuni tad-dar	23	72	24	72	23	74
Qiegħda	22	71	22	74	21	74
Irtirat	26	68	24	71	22	73
L-istudenti	21	73	20	76	16	81
Diffikultajiet fil-ħlas tal-kontijiet						
Il-bičča l-kbira tal-ħin	28	67	29	66	27	68
Minn żmien għal żmien	30	65	29	67	26	70
Kważi qatt/ Qatt	22	73	20	76	20	77

3. Perċezzjonijiet tal-impatt tal-ugwaljanza bejn is-sessi fuq il-politika u t-tmexxija

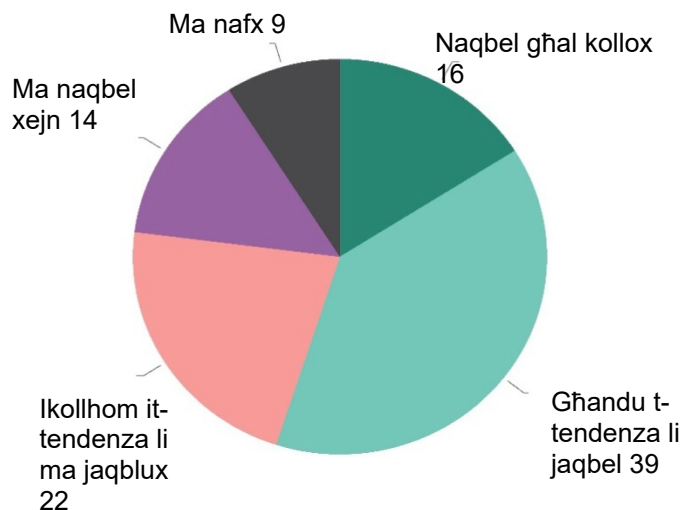
Aktar minn nofs jaqblu dwar il-ħtieġa ta' miżuri temporanji (eż. kwoti) biex tingħeleb is-sottorappreżentanza tan-nisa fil-politika

Aktar minn nofs ir-rispondenti (55 %) jaqblu li huma meħtieġa miżuri temporanji (eż. kwoti) biex tingħeleb is-sottorappreżentanza eżistenti tan-nisa fil-politika, inklużi 16 % li "jaqblu totalment". Aktar minn terz (36 %) ma jaqblux li dan huwa l-każ, b'14 % li "ma jaqblux għalkollox".

F'14-il Stat Membru tal-UE, mill-inqas nofs dawk li wiegħbu jaqblu li huma meħtieġa miżuri temporanji (eż. kwoti) biex tingħeleb is-sottorappreżentanza eżistenti tan-nisa fil-politika. Din il-fehma hija l-aktar mifruxa f'Ċipru (74 %), fil-Portugall (73 %) u fil-Greċja (72 %), filwaqt li inqas minn terz jikkondividu din l-opinjoni fil-Latvja (26 %), fl-Estonja (31 %) u fid-Danimarka (32 %).

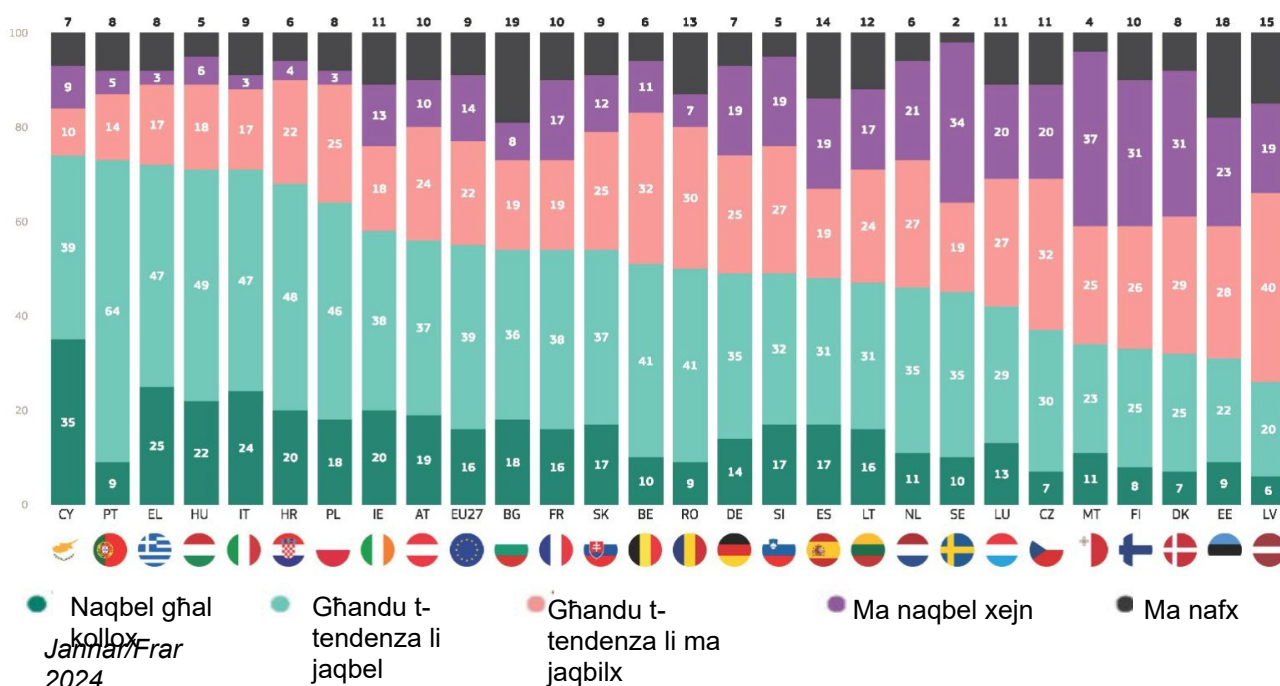
L-akbar sehem ta' rispondenti li "jaqblu kompletament" ma' din id-dikjarazzjoni huwa rreġistrat f'Ċipru (35 %), u proporzjonijiet relattivament għoljin li jagħtu din it-tweġiba jistgħu jinstabu wkoll fil-Greċja (25 %) u fl-Italja (24 %). F'seba' pajjiżi, aktar minn nofs ma jaqblux li

QD6.5. Jekk jogħġbok għidli jekk taqbilx jew le ma' kull waħda mid-dikjarazzjonijiet li ġejjin dwar il-ħajja politika. Miżuri temporanji (eż. kwoti) huma meħtieġa biex tingħeleb is-sottorappreżentanza eżistenti tan-nisa fil-politika (UE27) (%)



huma meħtieġa miżuri temporanji, u dan huwa speċjalment il-każ f'Malta (62 %), fid-Danimarka (60 %) u fil-Latvja (59 %).

QDE6.5. Jekk jogħġbok għidli jekk taqbilx jew le ma' kull waħda mid-dikjarazzjonijiet li ġejjin dwar il-ħajja politika. : -Miżuri temporanji (eż. kwoti) huma meħtieġa biex tingħeleb is-sottorappreżentanza eżistenti tan-nisa fil-politika (%)



Il-biċċa l-kbira tar-rispondenti jaqblu li aktar ugwaljanza bejn il-ġeneri fil-politika u fit-tmexxija twassal għal eżiti aħjar

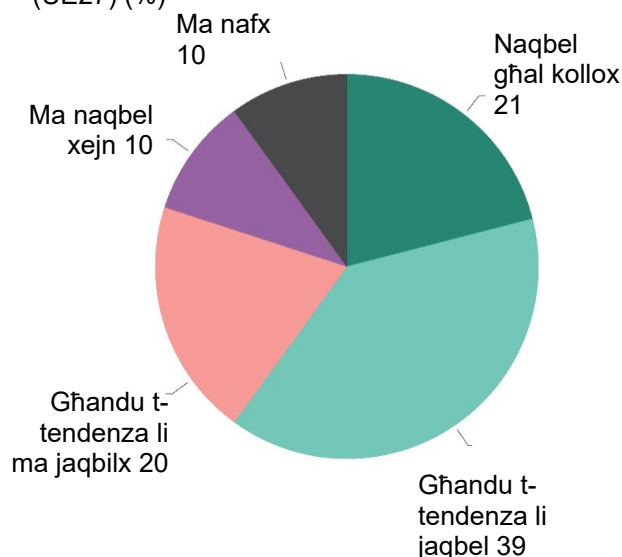
Sitta minn kull għaxra jaħsbu li l-fatt li jkun hemm aktar nisa fil-politika jwassal għal deċiżjonijiet ta' politika aħjar, b'madwar waħda minn kull ħamsa (21 %) li "jaqblu totalment" ma' din id-dikjarazzjoni. Tlieta minn kull għaxra ma jaqblux, inkluż wieħed minn kull għaxra li huma f'nuqqas ta' qbil totali.

F'21 mis-27 Stat Membru tal-UE, aktar minn nofs dawk li wiegħbu jaqblu li l-fatt li jkun hemm aktar nisa fil-politika jwassal għal deċiżjonijiet ta' politika aħjar. Dawk li wiegħbu huma l-aktar probabbli li jaqblu ma' din id-dikjarazzjoni fil-Portugall (83%), il-Greċja (79%) u l-Italja (78%). Fuq in-naħa l-oħra tal-iskala, inqas minn erbgħa minn kull għaxra jagħtu din it-tweġiba fil-Latvja (35 %), fil-Finlandja (37 %) u fl-Estonja (38 %).

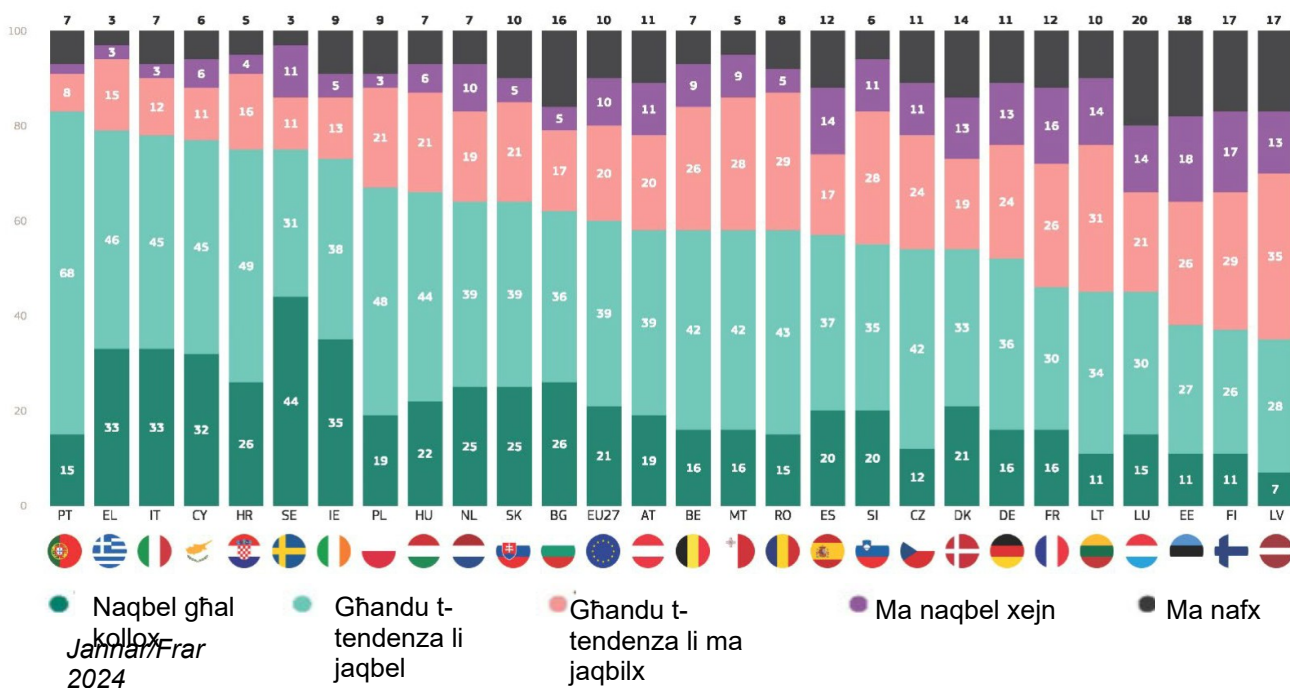
Aktar minn erbgħa minn kull għaxra "jaqblu totalment" mad-dikjarazzjoni fl-Iżvezja (44 %), segwiti minn tal-anqas terz fl-Irlanda (35 %) u fil-Greċja u fl-Italja (it-tnejn 33 %).

Aktar minn terz ma jaqblux li l-fatt li jkun hemm aktar nisa fil-politika jwassal għal deċiżjonijiet ta' politika aħjar fi 12-il pajjiż, b'mod partikolari fil-Latvja (48 %), fil-Finlandja (46 %) u fl-Litwanja (45 %).

QD6.7. Jekk jogħġbok għidli jekk taqbilx jew le ma' kull waħda mid-dikjarazzjonijiet li ġejjin dwar il-ħajja politika. :-Li jkun hemm aktar nisa fil-politika jwassal għal deċiżjonijiet politiċi aħjar (UE27) (%)



QD6.7. Jekk jogħġbok għidli jekk taqbilx jew le ma' kull waħda mid-dikjarazzjonijiet li ġejjin dwar il-ħajja politika. :-Li jkun hemm aktar nisa fil-politika jwassal għal deċiżjonijiet politiċi aħjar (%)



Aktar minn sitta minn kull għaxra huma tal-fehma li l-ħiliet personali li spiss jiġu attribwiti lin-nisa huma importanti biex wieħed ikun mexxej tajjeb

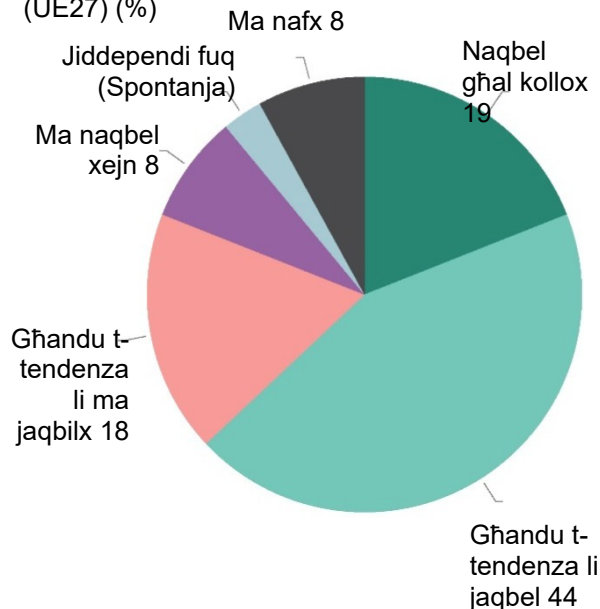
Kważi żewġ terzi tar-rispondenti (63 %) jemmnu li l-ħiliet personali spiss attribwiti lin-nisa huma importanti biex wieħed ikun mexxej tajjeb, bi kważi wieħed minn kull ħamsa (19 %) li “jaqblu kompletament” mad-dikjarazzjoni. Madwar kwart (26%) jesprimu nuqqas ta' qbil.

Mill-inqas nofs f'26 mis-27 Stat Membru tal-UE jaqblu li l-ħiliet personali ta' spiss attribwiti lin-nisa huma importanti biex ikunu mexxejja tajbin, b'mill-inqas tmienja minn kull għaxra jaqħtu din it-tweġiba fil-Finlandja (84 %), fl-Iżvezja (83 %) u fil-Portugall (80 %). Dan jittqabbel ma' 47 % fil-Ġermanja, 50 % fil-Latvja u 55 % fl-Awstrija li jgħidu li jaqblu.

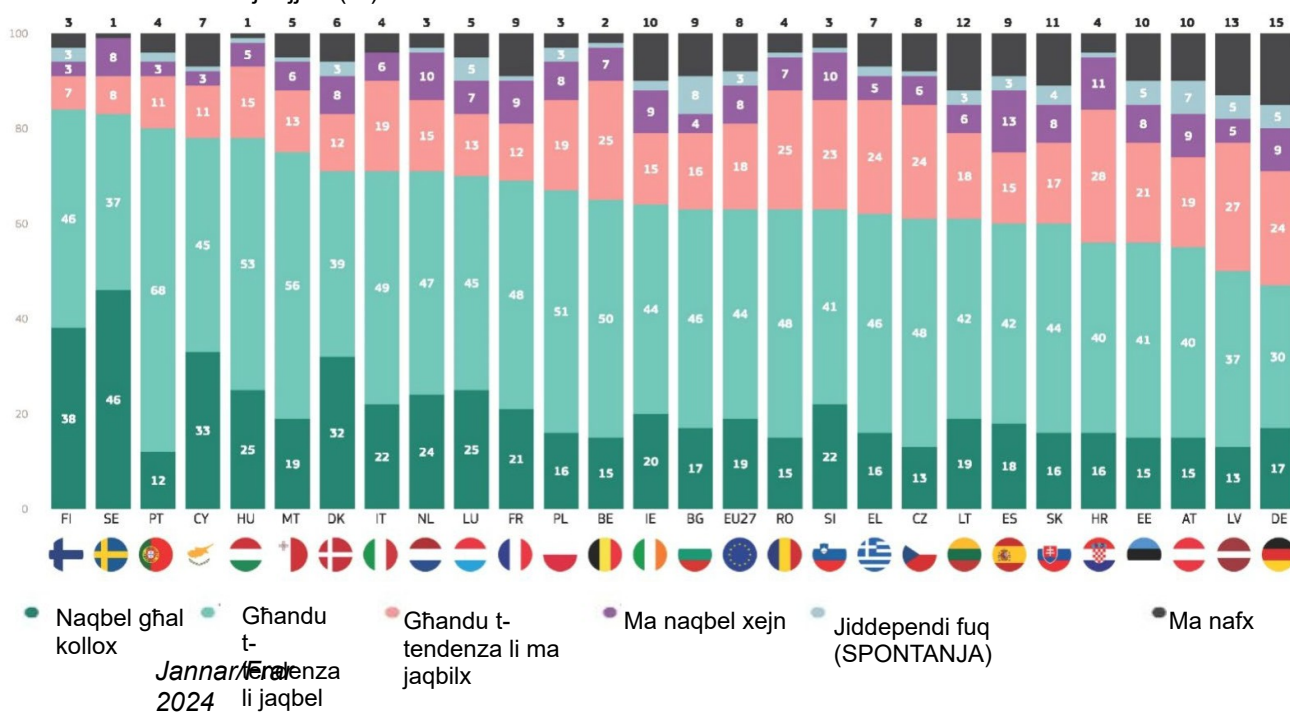
Aktar minn tlieta minn kull għaxra jaqblu b'mod totali ma' din id-dikjarazzjoni fl-Iżvezja (46 %), fil-Finlandja (38 %), f'Ċipru (33 %) u fid-Danimarka (32 %).

F'seba' pajjiżi, mill-inqas tlieta minn kull għaxra ma jaqblux li l-ħiliet personali spiss attribwiti lin-nisa huma importanti biex ikunu mexxejja tajba, u din il-fehma hija partikolarment mifruxa fil-Kroazja (39 %) u fil-Ġermanja u fis-Slovenja (it-tnejn 33 %).

QD7.4. Jekk jogħġbok għidli jekk taqbilx jew le ma' kull waħda mid-dikjarazzjonijiet li ġejjin dwar in-nisa u l-irġiel f'pożizzjonijiet ta' tmexxija? :-Il-ħiliet personali li spiss jiġu attribwiti lin-nisa huma importanti biex wieħed ikun mexxej tajjeb (UE27) (%)



QD7.4. Jekk jogħġbok għidli jekk taqbilx jew le ma' kull waħda mid-dikjarazzjonijiet li ġejjin dwar in-nisa u l-irġiel f'pożizzjonijiet ta' tmexxija? :-Il-ħiliet personali li spiss jiġu attribwiti lin-nisa huma importanti biex wieħed ikun mexxej tajjeb (%)



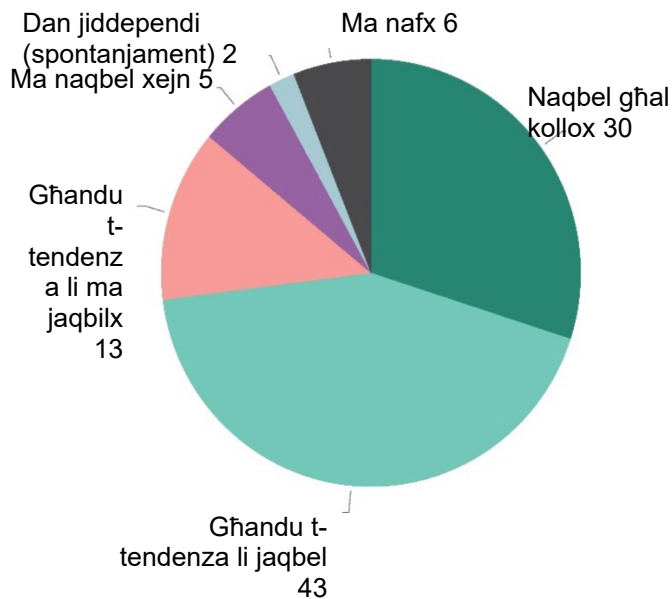
Ewrobarometru Speċjali 545 - L-isterjotipi tal-ġeneru

Aktar minn sebgħa minn kull għaxar rispondenti (73 %) jaqblu li t-timijiet ta' tmexxija b'bilanċ bejn il-ġeneri huma aktar ta' suċċess, bi tlieta minn kull għaxra li jaqblu b'mod totali. Kważi wiehed minn kull hamsa (19%) ma jaqblux mad-dikjarazzjoni.

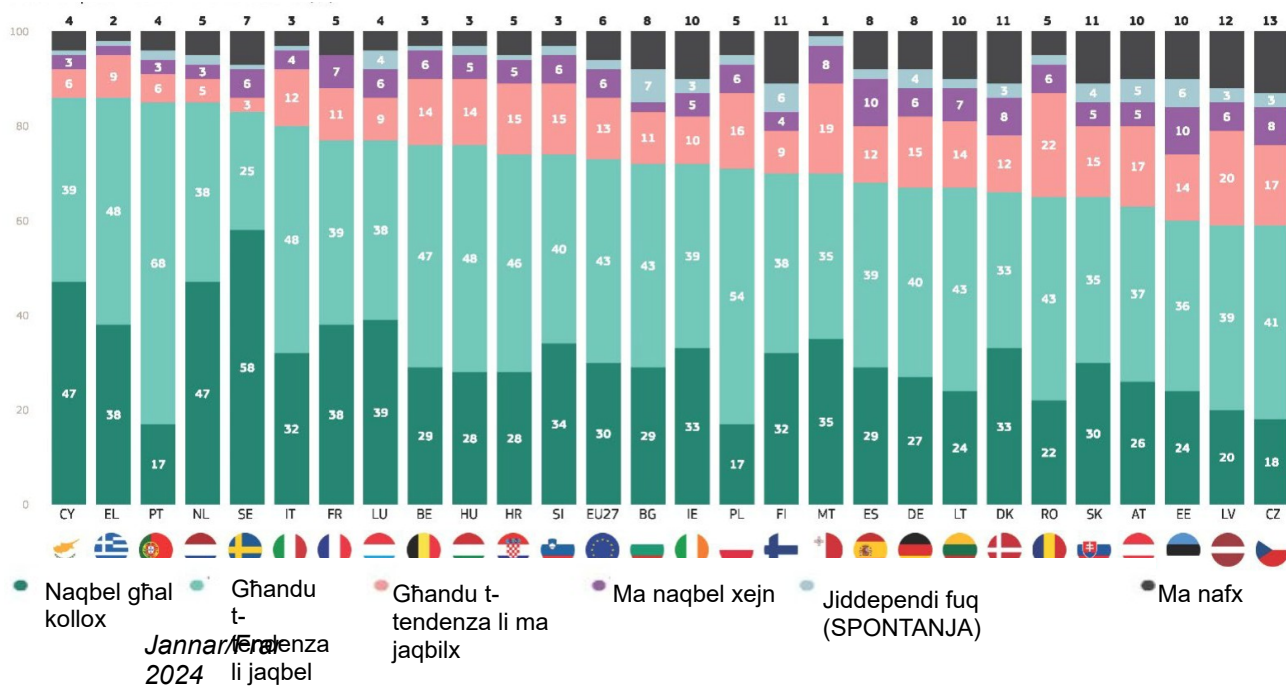
Fis-27 Stat Membru kollha tal-UE, aktar minn nofs dawk li wiegħbu jaqblu li t-timijiet ta' tmexxija b'bilanċ bejn il-ġeneri huma aktar ta' suċċess. Din l-opinjoni hija l-aktar komuni fil-Greċja u f'Ċipru (it-tnejn 86 %) u fin-Netherlands u fil-Portugall (it-tnejn 85 %). Fuq in-naħa l-oħra tal-iskala, sitta minn kull għaxra jgħidu dan fiċ-Ċekja u fil-Latvja (it-tnejn 59 %) u fl-Estonja (60 %).

Kważi sitta minn kull għaxra "jaqblu totalment" mad-dikjarazzjoni fl-Iżvezja (58 %), kif jagħmlu 47 % f'Ċipru u fin-Netherlands. Mill-inqas kwart ma jaqblux li t-timijiet ta' tmexxija b'bilanċ bejn il-ġeneri jirnexxu aktar fir-Rumanija (28 %), f'Malta (27 %), fil-Latvja (26 %) u fiċ-Ċekja (25 %).

QD7.5. Jekk jogħġbok għidli jekk taqbilx jew le ma' kull waħda mid-dikjarazzjonijiet li ġejjin dwar in-nisa u l-irġiel f'pożizzjonijiet ta' tmexxija? :-It-timijiet ta' tmexxija b'bilanċ bejn is-sessi jirnexxu aktar (UE27) (%)



QD7.5. Jekk jogħġbok għidli jekk taqbilx jew le ma' kull waħda mid-dikjarazzjonijiet li ġejjin dwar in-nisa u l-irġiel f'pożizzjonijiet ta' tmexxija? :-It-timijiet ta' tmexxija b'bilanċ bejn il-ġeneri jirnexxu aktar (%)



Id-data soċjodemografika tenfasizza d-differenzi li ġejjin fl-attitudnijiet fir-rigward tal-erba' dikjarazzjonijiet dwar l-impatt tal-ugwaljanza bejn il-ġeneri fil-politika u t-tmexxija:

- In-nisa huma aktar probabbli mill-irġiel li jaqblu ma' dawn l-erba' dikjarazzjonijiet kollha: "miżuri temporanji (eż. kwoti) huma meħtieġa biex tingħeleb is-sottorappreżentanza eżistenti tan-nisa fil-politika" (59 % vs 50 %), "li jkun hemm aktar nisa fil-politika jwassal għal deċiżjonijiet ta' politika aħjar" (68 % vs 52 %), "timijiet ta' tmexxija b'bilanċ bejn il-ġeneri jkollhom aktar suċċess" (77 % vs 68 %) u "ħiliet personali spiss attribwiti lin-nisa huma importanti biex ikunu mexxejja tajbin" (66 % vs 61 %).
- Is-sejbiet huma mħallta meta titqies l-età ta' dawk li wiegħbu. Dawk li wiegħbu li għandhom bejn il-15 u l-54 sena huma kemxejn aktar inklinati mill-anzjani li wiegħbu (li għandhom 55 sena jew aktar) li jemmnu li l-ħiliet personali li spiss jiġu attribwiti lin-nisa huma importanti biex wieħed ikun mexxej tajjeb (65 % vs 61 %). Madankollu, dawk li għandhom bejn il-15 u l-24 sena huma l-inqas probabbli li jaqblu li l-fatt li jkun hemm aktar nisa fil-politika jwassal għal deċiżjonijiet ta' politika aħjar (56 % vs 61 % ta' dawk li għandhom aktar minn 25 sena).
- Meta wieħed iħares lejn id-differenzi kemm skont il-ġeneru kif ukoll skont l-età tar-rispondenti, jista' jiġi nnotat li d-differenza fil-perċezzjonijiet bejn in-nisa u l-irġiel għad-dikjarazzjoni "timijiet ta' tmexxija b'bilanċ bejn il-ġeneri huma aktar ta' suċċess" hija kemxejn aktar evidenti fost l-iżgħar rispondenti ta' bejn il-15 u l-24 sena (distakk ta' 12-il punt perċentwali bejn il-livelli ta' qbil tan-nisa u l-irġiel) milli fost dawk ta' 25+ (6 sa 10 pp). L-xejriet huma inqas ċari fir-rigward tad-dikjarazzjonijiet l-oħra. Madankollu, tista' tiġi osservata differenza kemxejn akbar bejn il-ġeneri fil-livelli ta' nuqqas ta' qbil fost dawk bejn il-15 u l-24 sena (14-il pp) milli fost dawk li għandhom 25+ (7 sa 11-il pp) għad-dikjarazzjoni "huma meħtieġa miżuri temporanji (eż. kwoti) biex tingħeleb is-sottorappreżentanza eżistenti tan-nisa fil-politika".
- Dawk li wiegħbu li spiċċaw l-edukazzjoni ta' 20 sena jew aktar huma l-aktar probabbli li jemmnu li l-ħiliet personali ta' spiss attribwiti lin-nisa huma importanti biex ikunu mexxejja tajba (70% vs 56-60% ta' dawk li spiċċaw l-edukazzjoni qabel) u li timijiet ta' tmexxija b'bilanċjati bejn is-sessi huma aktar ta' suċċess (76% vs 71-72%).
- Il-persuni qiegħda huma l-inqas probabbli li jaqblu ma' kull waħda minn dawn l-erba' dikjarazzjonijiet. Pereżempju, 47 % tal-persuni qiegħda jgħidu li huma meħtieġa miżuri temporanji biex tingħeleb is-sottorappreżentanza tan-nisa fil-politika, meta mqabbla ma' 54-59 % ta' dawk f'kategoriji soċjoprofessionali oħra. Kullari bojod oħra huma l-aktar inklinati li jaqblu li timijiet ta' tmexxija b'bilanċjati bejn il-ġeneri jirnexxu aktar (77 %, meta mqabbla ma' 68-75 % ta' dawk f'kategoriji soċjoprofessionali oħra) u, flimkien ma' persuni tad-dar, li aktar nisa fil-politika jwasslu għal deċiżjonijiet ta' politika aħjar (it-tnejn 66 %, meta mqabbla ma' 55-61 % ta' dawk f'kategoriji soċjoprofessionali oħra). Fl-aħħar nett, il-manigġers huma l-aktar probabbli li jaħsbu li l-ħiliet personali spiss attribwiti lin-nisa huma importanti biex ikunu mexxejja tajba (70 %, meta mqabbla ma' 57-66 % ta' dawk f'kategoriji soċjoprofessionali oħra).
- Dawk li għandhom diffikultajiet biex iħallsu l-kontijiet tagħhom ħafna drabi huma ftit inqas probabbli minn dawk li għandhom diffikultajiet inqas ta' spiss biex jindikaw li l-ħiliet personali ta' spiss attribwiti lin-nisa huma importanti biex ikunu mexxejja tajba (60% vs 64%). Dawn ir-rispondenti huma wkoll kemxejn aktar probabbli minn dawk li qatt jew kważi qatt ma jkollhom diffikultajiet biex jaqblu li huma meħtieġa miżuri temporanji biex tingħeleb is-sottorappreżentanza tan-nisa fil-politika (58 % vs 54 %).
- Fl-aħħar nett, dawk li jaħsbu li l-irġiel huma ttrattati aħjar fil-politika huma aktar probabbli minn dawk li jaħsbu li n-nisa huma ttrattati aħjar jew li huma ttrattati bl-istess mod biex jaqblu ma' kull waħda minn dawn l-erba' dikjarazzjonijiet. Pereżempju, madwar sitta minn kull għaxra (61 %) ta' dawk li jaħsbu li l-irġiel huma ttrattati aħjar fil-politika jaqblu li huma meħtieġa miżuri temporanji biex tingħeleb is-sottorappreżentanza tan-nisa, meta mqabbla ma' inqas minn nofs dawk li jemmnu li n-nisa huma ttrattati aħjar (48 %) jew li huma ttrattati bl-istess mod (49 %).

Ewrobarometru Speċjali 545 - L-isterjotipi tal-ġeneru

QD6.5-7 - QD7.4-5 Jekk jogħġbok għidli jekk taqbilx jew le ma' kull waħda mid-dikjarazzjonijiet li ġejjin dwar in-nisa u l-irġiel f'pożizzjonijiet ta' tmexxija? (% - UE)

	Miżuri temporanji (eż. kwoti) huma meħtieġa biex tingħeleb is-sottorappreżentanza eżistenti tan-nisa fil-politika		Li jkun hemm aktar nisa fil-politika jwassal għal deċiżjonijiet ta' politika aħjar		Il-ħiliet personali li spiss jiġu attribwiti lin-nisa huma importanti biex wieħed ikun mexxej tajjeb		Timijiet ta' tmexxija bbilancjati bejn il-ġeneri jirnexxu aktar	
	Total ta' "Grad"	Total "Ma naqbilx"	Total ta' "Grad"	Total "Ma naqbilx"	Total ta' "Grad"	Total "Ma naqbilx"	Total ta' "Grad"	Total "Ma naqbilx"
UE27	55	36	60	30	63	26	73	19
Ġeneru								
Raġel	50	41	52	38	61	28	68	22
Mara	59	31	68	23	66	25	77	15
Età								
15-24	53	33	56	30	65	23	71	19
25-39	57	36	61	30	65	28	72	21
40-54	56	37	61	31	65	28	74	19
55 +	54	36	61	29	61	25	73	18
Età - mara								
15-24	59	26	64	24	68	21	77	14
25-39	60	33	70	23	67	26	77	17
40-54	61	32	70	23	69	26	79	15
55+	56	32	67	23	62	25	76	15
Età - raġel								
15-24	47	40	48	36	62	25	65	23
25-39	53	40	51	39	63	29	68	24
40-54	50	43	52	39	61	30	69	23
55+	52	40	53	37	60	27	70	21
Edukazzjoni (Tmiem ta')								
15-	54	29	61	27	56	25	71	17
16-19	56	36	60	31	60	30	72	20
20+	54	40	61	31	70	23	76	17
Għadu qed jistudja	55	33	57	29	68	22	73	17
Kategorija soċjoprofessjonali								
Persuni li jaħdmu għal rashom	56	37	58	32	66	26	72	19
Maniġers	57	38	61	32	70	24	75	19
Għenuq bojod oħrajn	59	33	66	27	66	27	77	17
Ħaddiema manwali	54	38	56	34	59	31	71	22
Persuni tad-dar	56	30	66	25	64	24	74	17
Qiegħda	47	40	55	33	57	32	68	20
Irtirat	53	36	62	28	61	24	72	17
L-istudenti	55	33	57	29	68	22	73	17
Diffikultajiet fil-ħlas tal-kontijiet								
Il-biċċa l-kbira tal-ħin	58	30	61	29	60	27	75	18
Minn żmien għal żmien	56	35	64	28	64	28	73	20
Kważi qatt/ Qatt	54	37	59	31	64	25	73	18
Fil-politika								
In-nisa jiġu ttrattati aħjar	48	47	51	42	61	31	61	30
L-irġiel jiġu ttrattati aħjar	61	32	66	26	68	23	78	16
huma ttrattati bl-istess mod	49	41	55	34	59	31	69	21

Konklużjoni

Dan l-istħarriġ tal-Ewrobarometru investiga l-perċezzjonijiet taċ-ċittadini tal-UE dwar l-ugwaljanza fit-trattament bejn l-irġiel u n-nisa kif ukoll l-isterjotipi tas-sessi, inklużi dawk li huma komuni f'għadd ta' oqsma, mill-ħajja tal-familja u tax-xogħol sal-politika.

Ftit aktar minn nofs l-Ewropej jaħsbu li l-irġiel huma ttrattati aħjar min-nisa fil-politika u fuq il-post tax-xogħol. Barra minn hekk, dawk li wiegħbu huma ħafna aktar simili li jgħidu li l-irġiel jiġu ttrattati aħjar min-nisa mill-persunal mediku, fl-iskola jew fl-università, fil-midja u fir-reklamar. Aktar minn nofs jindikaw li n-nisa u l-irġiel huma ttrattati b'mod ugwali f'kull wieħed minn dawn l-oqsma, minbarra fil-politika u fuq il-post tax-xogħol. Fl-oqsma kollha, minoranza biss temmen li n-nisa jirċievu trattament aħjar.

Meta wieħed iħares lejn ir-riżultati fil-livell tal-UE, jidher ċar li l-Ewropej għandhom it-tendenza li jirrifjutaw ħafna sterjotipi komuni tas-sessi, minkejja li jeżistu eċċezzjonijiet u t-tendenza għall-isterjotip għadha preżenti fost proporzjonijiet imdaqqsa. Filwaqt li aktar minn tmienja minn kull għaxra jemmnu li huwa aċċettabbli għall-irġiel li jibku, madwar sitta minn kull għaxra jqisu lin-nisa bħala aktar probabbli li jieħdu deċiżjonijiet ibbażati fuq l-emozzjonijiet. U filwaqt li l-maġġoranza ma jaqblux li l-iktar rwol importanti ta' raġel huwa li taqla' l-flus u li l-iktar rwol importanti tan-nisa huwa li tieħu ħsieb id-dar u l-familja tagħha, madwar erbgħa minn kull għaxra għandhom jaqblu ma 'dawn id-dikjarazzjonijiet. Barra minn hekk, madwar tliet kwarti ma jaqblux li mhux attraenti għan-nisa li jesprimu opinjonijiet qawwija fil-pubbliku u jaqblu li l-irġiel jibbenefikaw ukoll mill-ugwaljanza bejn in-nisa u l-irġiel. Madankollu, minkejja dan, il-fehmiet huma pjuttost maqsuma dwar jekk il-femminiżmu "marx wisq 'il bogħod".

Is-sejbiet huma mħallta fir-rigward tal-perċezzjonijiet tar-rwoli tas-sessi fid-dar. Il-maġġoranza kbar jaqblu li huwa importanti li n-nisa u l-irġiel ikunu finanzjarjament indipendenti u li t-teħid tal-liv tal-ġenituri huwa ta' arrikkiment għal missier, u ma jaqblux li l-irġiel għandu jkollhom l-aħħar kelma għal deċiżjonijiet importanti tal-familja. Barra minn hekk, maġġoranza iżgħar ma jaqblux li l-fatt li jkollok it-tfal huwa aktar sodisfaċenti għal mara milli għal raġel u jaqblu li, jekk il-paga tal-missier tkun aktar baxxa minn dik tal-omm, huwa dak li għandu jieqaf mix-xogħol biex jieħu ħsieb it-tfal, jekk familja tiddeċiedi li ġenitur wieħed għandu jagħmel dan. Fl-istess ħin, għad hemm xi fehmiet sterjotipici dwar id-diviżjoni tar-rwoli fl-unità domestika: aktar minn nofs jaqblu li, kollox ma' kollox, il-ħajja tal-familja tbat meta l-omm ikollha impjeg full-time u l-opinjonijiet huma maqsuma dwar jekk l-irġiel humiex naturalment inqas kompetenti min-nisa biex iwettqu kompiti domestiċi.

Il-biċċa l-kbira tal-Ewropej jirrifjutaw l-isterjotipi tas-sessi relatati mal-ħajja tax-xogħol, b'aktar minn

nofshom ma jaqblux li n-nisa għandhom jagħtu prijorià lir-responsabbiltajiet tal-familja tagħhom fuq il-karriera tagħhom u li l-irġiel spiss jaqilgħu aktar min-nisa minħabba li l-impjeggi tagħhom huma aktar impenjattivi. Barra minn hekk, madwar tliet kwarti ma jaqblux li l-irġiel li jieħdu l-liv tal-ġenituri juru nuqqas ta' ambizzjoni għall-karriera tagħhom u jirrifjutaw l-idea li n-nisa mhumiex ambizzjużi biżżejjed biex jiksbu l-pożizzjonijiet aktar għoljin f'organizzazzjoni. Fl-aħħar nett, filwaqt li l-biċċa l-kbira taċ-ċittadini tal-UE jindikaw li mara għandha l-istess ċans li tiġi promossa bħala raġel, xorta waħda aktar minn erbgħa minn kull għaxra ma jaqblux li dan huwa l-każ.

Bi ftit twissijiet, ir-riżultati huma ġeneralment pożittivi wkoll meta wieħed iħares lejn il-perċezzjonijiet dwar l-istereotipi tas-sessi relatati mal-politika u l-pożizzjonijiet ta' tmexxija. Il-maġġoranza kbar jirrifjutaw id-dikjarazzjonijiet li "n-nisa huma inqas interessati mill-irġiel f'pożizzjonijiet ta' responsabbiltà fil-politika" u li "n-nisa ma għandhomx il-kwalitajiet u l-ħiliet meħtieġa biex jimlew" tali pożizzjonijiet. Barra minn hekk, il-qbil li aktar nisa fil-politika jwassal għal deċiżjonijiet politiċi aħjar huwa wkoll il-fehma tal-maġġoranza fost l-Ewropej, u aktar minn nofs jaqblu li huma meħtieġa miżuri temporanji (eż. kwoti) biex tingheleb is-sottorappreżentanza eżistenti tan-nisa fil-politika. Madankollu, l-opinjonijiet huma maqsuma dwar jekk l-irġiel humiex aktar ambizzjużi min-nisa fil-politika.

L-istereotipi kollha bbażati fuq il-ġeneru relatati ma' pożizzjonijiet ta' tmexxija huma rrifjutati minn maġġoranza kbar ta' ċittadini tal-UE. B'mod partikolari, mill-inqas sebgha minn kull għaxra ma jaqblux li l-irġiel jagħmlu mexxejja aħjar min-nisa, li n-nisa f'pożizzjonijiet ta' tmexxija ma jurux l-awtorità meħtieġa biex jittieħdu bis-serjetà u li n-nisa huma emozzjonali wisq biex ikunu mexxejja tajbin. Fl-aħħar nett, aktar minn sitta minn kull għaxra jindikaw li l-ħiliet personali spiss attribwiti lin-nisa huma importanti biex ikunu mexxejja tajba u madwar tliet kwarti jqisu t-timijiet ta' tmexxija bbażati fuq il-ġeneru bħala aktar ta' suċċess.

Meta wieħed imur lil hinn mill-medji tal-UE, din l-istampa pjuttost pożittiva ssir aktar sfumata, u tenfasizza l-importanza li jitqiesu l-kuntesti nazzjonali u l-karatteristiċi soċjodemografiċi fil-fehim tal-opinjoni pubblika dwar l-istereotipi tas-sessi. L-ewwel nett, hemm varjazzjoni kbira fit-tendenza għall-isterjotipar madwar l-Istati Membri tal-UE. Id-diskrepanzi bejn l-ogħla proporzjonijiet u dawk l-aktar baxxi fil-livell tal-pajjiżi bi qbil ma' kull dikjarazzjoni rarament ikunu taħt l-40 punt perċentwali. B'mod partikolari, il-varjazzjoni hija konsistentement wiesgħa għad-dikjarazzjonijiet kollha relatati mar-rwoli tas-sessi fil-politika. Pereżempju, differenza ta' 73 punt perċentwali tissepura l-ishma ta' dawk li wiegħbu li jaqblu li l-irġiel huma aktar ambizzjużi min-nisa fil-politika fis-Slovakkja (83 %) u fl-Iżvezja (10 %). Bl-istess mod, jiġu osservati

diskrepanzi ta' mill-inqas 60 punt perċentwali bejn il-livelli ta' ftehim għad-dikjarazzjonijiet li "l-aktar rwol importanti ta' raġel huwa li jaqla' l-flus" (minn 75 % fis-Slovakkja għal 11 % fl-Iżvezja), li "l-aktar rwol importanti ta' mara huwa li tiegħu hieseb id-dar u l-familja tagħha" (minn 74 % fil-Bulgarija għal 10 % fid-Danimarka), li "li jkollha t-tfal huwa aktar sodisfaċenti għal mara milli għal raġel" (minn 79 % fl-Ungerija għal 19 % fl-Iżvezja) u li, "b'mod ġenerali, l-irġiel huma naturalment inqas kompetenti min-nisa biex iwettqu kompiti domestiċi" (minn 74 % fl-Ungerija għal 14 % fid-Danimarka).

Jinstabu wkoll differenzi skont il-karatteristiċi soċjodemografiċi ta' dawk li wiegħbu. L-irġiel huma inqas probabbli min-nisa li jgħidu li "l-irġiel jiġu ttrattati aħjar" u huma aktar probabbli li jgħidu li "n-nisa u l-irġiel jiġu ttrattati bl-istess mod" fis-sitt oqsma kollha ttestjati fl-istħarriġ. B'mod mhux sorprendenti, l-irġiel huma wkoll aktar inklinati min-nisa għal sterjotip ibbażat fuq il-ġeneru, u dan huwa ġeneralment aktar evidenti fir-rigward tal-isterjotipi relatati mal-ħajja tax-xogħol u l-pożizzjonijiet ta' tmexxija. F'xi każijiet, id-distakk fil-perċezzjonijiet bejn l-irġiel u n-nisa huwa aktar evidenti fost l-iżgħar rispondenti milli fost dawk akbar fl-età.

Fil-biċċa l-kbira tal-każijiet, dan huwa dovut għal allinjament aktar mill-qrib tal-attitudnijiet tal-irġiel iżgħar fl-età ma' dawk tal-irġiel akbar fl-età milli ma' dawk tal-pari tal-età femminili tagħhom. Pereżempju, l-irġiel ta' bejn il-15 u l-24 sena huma ħafna aktar inklinati mill-kontropartijiet nisa tagħhom li jaqblu li l-aktar rwol importanti ta' raġel huwa li jaqla' l-flus, li l-aktar rwol importanti ta' mara huwa li tiegħu hieseb id-dar u l-familja tagħha, li l-femminiżmu "warrab wisq", li l-ħajja tal-familja tbat meta l-omm ikollha impjeg full-time u li l-irġiel huma naturalment inqas kompetenti biex iwettqu kompiti domestiċi. Barra minn hekk, id-differenzi fil-perċezzjonijiet jistgħu jiġu osservati wkoll skont il-livell tal-edukazzjoni, il-kategorija soċjoprofessionali u s-sitwazzjoni finanzjarja ta' dawk li wiegħbu.

Bħala konklużjoni, is-sejbiet jenfasizzaw in-natura sfumata tal-perċezzjonijiet dwar l-istereotipi tas-sessi fost iċ-ċittadini tal-UE. Filwaqt li hemm tendenza prevalenti li jiġu rrifjutati l-isterjotipi fil-livell tal-UE, joħorġu fehmiet diverġenti kemm fil-pajjiżi kif ukoll fil-varjabbli soċjodemografiċi. Ir-rikonossiment ta' dawn il-varjazzjonijiet huwa kruċjali għall-iżvilupp ta' strateġiji mmirati biex jindirizzaw il-preġudizzji bejn il-ġeneri b'mod effettiv.

Speċifikazzjonijiet Tekniċi

Bejn it-12 ta' Jannar u l-4 ta' Frar 2024, Verian (li qabel kien Kantar Public) f'isem Kantar Belgium wettaq il-mewġa 100.3 tal-istħarriġ tal-Ewrobarometru, fuq talba tal-Kummissjoni Ewropea, id-Direttorat Ġenerali għall-Komunikazzjoni, l-Unità "Monitoraġġ tal-Media u Ewrobarometru".

Il-mewġa 100.3 tkopri l-popolazzjoni tan-nazzjonalitajiet rispettivi tal-Istati Membri tal-Unjoni Ewropea, residenti f'kull wieħed mis-27 Stat Membru u li għandhom 15-il sena u aktar.

Id-disinn bażiku tal-kampjun applikat fil-pajjiżi kollha huwa wieħed stratifikat f'diversi stadji, aleatorju (probabbiltà). F'kull pajjiż, il-qafas tal-kampjun l-ewwel jiġi stratifikat skont ir-reġjuni NUTS u f'kull reġjun permezz ta' kejl tal-urbanità (DEGURBA). L-għadd ta' punti tal-kampjun magħżula f'kull strati jirrifletti l-popolazzjoni tal-istrat 15+. Fit-tieni stadju, il-punti ta' kampjunar tfasslu bi probabbiltà proporzjonali għad-daqs tal-popolazzjoni 0+ tagħhom minn kull strat. Il-kampjuni għalhekk jirrappreżentaw it-territorju kollu tal-pajjiżi mistħarriġa skont in-NUTS II tal-EUROSTAT (jew ekwivalenti) u skont id-distribuzzjoni tal-popolazzjoni residenti tan-nazzjonalitajiet rispettivi f'termini ta' żoni metropolitani, urbani u rurali.³⁰

F'kull wieħed mill-punti ta' kampjunar magħżula, tfassal koordinat tal-bidu b'mod aleatorju u ntużat għodda ta' ġeokodifikazzjoni inversa sabiex jiġi identifikat l-eqreb indirizz għall-koordinat. Dan l-indirizz kien l-indirizz tal-bidu għall-mixja każwali. Aktar indirizzi (kull N indirizz) intgħażlu permezz ta' proċeduri standard ta' "rotta aleatorja", mill-indirizz inizjali. F'kull dar, ir-rispondent ġie magħżul b'mod każwali. L-approċċ għall-għażla aleatorja kien jiddependi fuq id-daqs tal-unità domestika. Bħala eżempju għall-unitajiet domestiċi b'żewġ membri minn 15-il sena 'l fuq, l-iskript intuża biex jintgħażel jew l-informatur (il-persuna li twieġeb il-kwestjonarju tal-iskrinjatur) jew il-membru eliġibbli l-ieħor fl-unità domestika. Għal unitajiet domestiċi bi tliet membri li għandhom aktar minn 15-il sena, l-iskrittura ntużat biex jintgħażel jew l-informatur (1/3 tal-ħin) jew iż-żewġ membri eliġibbli l-oħra fl-unità domestika (2/3 tal-ħin). Fejn intgħażlu ż-żewġ membri l-oħra, l-intervistatur imbagħad ġie mgħarraf biex jew jistaqsi għall-iżgħar jew l-ikbar. L-iskript jassenja b'mod aleatorju l-għażla lill-iżgħar jew lill-eqdem bi probabbiltà ugwali. Dan il-proċess ikompli għal erba' membri tal-unità domestika li għandhom aktar minn 15-il sena – li b'mod aleatorju jitolbu għall-iżgħar, it-tieni l-iżgħar u l-

ikbar. Għal familji b'aktar minn ħames membri 15-il sena nerggħu lura għar-regola tal-aħħar għeluq snin.

Jekk ma sar l-ebda kuntatt ma' xi ħadd fl-unità domestika, jew jekk ir-rispondent magħżul ma kienx disponibbli (b'ħafna nies), l-intervistatur reġa' żar l-istess unità domestika sa tliet darbiet addizzjonali (total ta' erba' tentattivi ta' kuntatt). L-intervistatur qatt ma jindikaw li l-istħarriġ qed isir f'isem il-Kummissjoni Ewropea minn qabel; jistgħu jagħtu din l-informazzjoni ladarba jitlesta l-istħarriġ, fuq talba.

Il-fażi ta' reklutaġġ kienet kemxejn differenti fin-Netherlands, fil-Finlandja u fl-Iżvezja. Fiż-żewġ pajjiżi tal-aħħar, intgħażel kampjun ta' indirizzi f'kull punt ta' kampjunar mill-indirizz jew mir-reġistru tal-popolazzjoni (fil-Finlandja, l-għażla ma ssirx fil-punti kollha tal-kampjun, iżda f'xi wħud fejn ir-rati ta' rispons huma mistennija li jitjiebu). L-għażla tal-indirizzi saret b'mod aleatorju. L-unitajiet domestiċi mbagħad ġew ikkuntattjati bit-telefon u ġew irreklutati biex jieħdu sehem fl-istħarriġ. Fin-Netherlands, jintuża kampjun tal-RDD b'żewġ frejms (numri tal-mowbajl u tal-linja fissa) peress li ma hemm l-ebda reġistru komprensiv tal-popolazzjoni b'numri tat-telefon disponibbli. L-għażla ta' numri fuq iż-żewġ frejms isir b'mod każwali ma' kull numru jkollna probabbiltà ugwali ta' għażla. Għall-kuntrarju tal-Iżvezja u l-Finlandja, il-kampjun mhuwiex raggruppat.

30 Klassifikazzjoni rurali urbana bbażata fuq DEGURBA (<https://ec.europa.eu/eurostat/web/degree-of-urbanisation/sfond>)

Ewrobarometru Speċjali 545 - L-isterjotipi tal-ġeneru

Pajjiżi	Istituzzjonijiet	L-ebda INTERVIŻJON I	Dati tal-Flwejjeġ	tal-Flwejjeġ	POPULAZZJONI 15+	Il-Proporzjon tal-UE	
BE	Il-Belġju	MCM il-Belġju	1057	12-01-24	30-01-24	9 619 330	2,50 %
BG	Il-Bulgarija	Kantar TNS BBSS	1037	12-01-24	01-02-24	5 917 534	1,60 %
CZ	Iċ-Ċekja	STEM/MARK	1045	12-01-24	29-01-24	8 982 035	2,40 %
DK	Id-Danimarka	Mantle id-Danimarka (Verian)	1019	13-01-24	04-02-24	4 891 261	1,30 %
DE	Il-Ġermanja	Mantle Ġermanja (Verian)	1537	15-01-24	04-02-24	71 677 231	18,90 %
EE	L-Estonja	Norstat Eesti	1005	13-01-24	31-01-24	1 111 597	0,30 %
IE	L-Irlanda	Riċerka B u A	1005	12-01-24	01-02-24	4 005 909	1,10 %
il-Greċja	Il-Greċja	Kantar il-Greċja	1017	13-01-24	31-01-24	9 167 896	2,40 %
ES	Spanja	Mantle ta' Spanja (Verian)	1005	15-01-24	02-02-24	40 639 381	10,70 %
FR	Franza	MCM Franza	1005	12-01-24	31-01-24	55 700 114	14,70 %
HR	Il-Kroazja	Hendal	1044	12-01-24	31-01-24	3 461 468	0,90 %
IT	L-Italja	Punt tat-test Italia	1031	12-01-24	30-01-24	51 599 668	13,60 %
Ċipru	Ir-Rapp. ta' Ċipru	Riċerka tas-Suq CYMAR	505	12-01-24	31-01-24	752 304	0,20 %
LV	Il-Latvja	Kantar TNS il-Latvja	1001	12-01-24	29-01-24	1 590 245	0,40 %
LT	Il-Litwanja	Norstat LT	1005	13-01-24	29-01-24	2 373 312	0,60 %
LU	Il-Lussemburgu	ILRES	505	15-01-24	03-02-24	533 335	0,10 %
HU	L-Ungerija	Kantar Hofmann	1023	12-01-24	30-01-24	8 313 539	2,20 %
MT	Malta	MISCO International	507	12-01-24	03-02-24	446 788	0,10 %
il-Pajjiżi l-Baxxi	Netherlands	Mantle ta' l-Olanda (Verian)	1001	12-01-24	31-01-24	14 763 684	3,90 %
AT	L-Awstrija	Das Österreichische Gallup Ins.	1007	12-01-24	31-01-24	7 647 176	2,00 %
PL	Il-Polonja	Kollettiv tar-Riċerka	1012	15-01-24	31-01-24	31 982 941	8,40 %
PT	Il-Portugall	Intercampus SA	1055	15-01-24	02-02-24	8 915 624	2,30 %
RO	Ir-Rumanija	CSOP SRL	1055	15-01-24	01-02-24	16 174 719	4,30 %
SL	Is-Slovenja	DOO ta' Mediana	1022	12-01-24	25-01-24	1 791 246	0,50 %
SK	Is-Slovakkja	MNFORZA	1011	12-01-24	25-01-24	4 591 487	1,20 %
FI	Il-Finlandja	Oy Taloustutkimus	1010	12-01-24	04-02-24	4 672 932	1,20 %
SE	L-Iżvezja	Mantle ta' l-Iżvezja (Verian)	1047	12-01-24	01-02-24	8 541 497	2,20 %
TOTAL għall-EU-27			26601	12-01-24	04-02-24	379 864 254	100 %

* Ta' min jinnota li l-perċentwal totali muri f'din it-tabella jista' jaqbeż il-100% minħabba l-arrotondament.

Ewrobarometru Speċjali 545 - L-isterjotipi tal-ġeneru

Modalità tal-intervisti għal kull pajjiż

L-intervisti saru permezz ta' intervisti wiċċ imb wiċċ, jew fiżikament fid-djar tan-nies jew permezz ta' interazzjoni bil-vidjo mill-bogħod bil-lingwa nazzjonali xierqa. Intervisti b'interazzjoni bil-vidjo mill-bogħod ("online face-to-face" jew CAVI, Intervisti bil-Vidjo Assistiti mill-Kompjuter, saru biss fiċ-Ċekja, fid-Danimarka, f'Malta u fil-Finlandja.)

	Pajjiżi	Nru ta' INTERVIJJIET TAL-PAK	Nru ta' Intervisti CAVI	TOTAL Nru INTERVIJJO NIJJIET
BE	Il-Belġju	1067		1067
BG	Il-Bulgarija	1037		1037
CZ	Iċ-Ċekja	857	189	1046
DK	Id-Danimarka	813	206	1019
DE	Il-Ġermanja	1537		1537
EE	L-Estonja	1008		1008
IE	L-Irlanda	1005		1005
il- Gre ċja	Il-Greċja	1017		1017
ES	Spanja	1008		1008
FR	Franza	1008		1008
HR	Il-Kroazja	1044		1044
IT	L-Italja	1031		1031
Ċipr u	Ir-Rapp. ta' Ċipru	506		506
LV	Il-Latvja	1001		1001
LT	Il-Litwanja	1008		1008
LU	Il-Lussemburgu	505		505
HU	L-Ungerija	1023		1023
MT	Malta	353	154	507
il- Pajji żi l- Bax xi	Netherlands	1001		1001
AT	L-Awstrija	1007		1007
PL	Il-Polonja	1012		1012
PT	Il-Portugall	1058		1058
RO	Ir-Rumanija	1056		1056
SL	Is-Slovenja	1022		1022
SK	Is-Slovakkja	1011		1011
FI	Il-Finlandja	749	261	1010
SE	L-Iżvezja	1047		1047
	Total tal-EU-27	25791	810	26601

CAPI : Intervisti Personali Assistiti mill-Kompjuter

CAVI : Intervisti bil-Vidjo bl-Assistenza tal-Kompjuter

Rati ta' rispons

Għal kull pajjiż isir paragun bejn il-kampjun li rrisponda u l-univers (jiġifieri l-popolazzjoni ġenerali fil-pajjiż). Il-piżijiet jintużaw biex iqabblu l-kampjun li jwieġeb mal-univers dwar il-ġeneru skont l-età, ir-reġjun u l-grad ta' urbanizzazzjoni. Għall-istimi Ewropej (jiġifieri l-medja tal-UE), isir aġġustament fil-ponderazzjonijiet tal-pajjiżi individwali, billi dawn jiġu ponderati 'l fuq jew 'l isfel biex jirriflettju l-popolazzjoni tagħhom ta' 15+ bħala proporzjon tal-popolazzjoni tal-UE ta' 15+.

Ir-rati ta' rispons jiġu kkalkulati billi l-għadd totali ta' intervisti kompluti jiġi diviż bl-għadd tal-indirizzi kollha miżjura, minbarra dawk li mhumiex eliġibbli iżda inklużi dawk fejn l-eliġibbiltà ma tkunx magħrufa. Għall-mewġa 100.3 tal-istħarriġ EUROBAROMETER, ir-rati ta' rispons għall-pajjiżi tal-EU-27, ikkalkulati minn Verian (dak li qabel kien Kantar Public), huma:

	Pajjiżi	RATI ta' RESPONSABBILTÀ
BE	Il-Belġju	48,9 %
BG	Il-Bulgarija	47.0%
CZ	Iċ-Ċekja	51,2 %
DK	Id-Danimarka	31.0%
DE	Il-Ġermanja	28.7%
EE	L-Estonja	35,3 %
IE	L-Irlanda	37,8 %
il-Greċja	Il-Greċja	29,8 %
ES	Spanja	35,1 %
FR	Franza	39.0%
HR	Il-Kroazja	39.1%
IT	L-Italja	25.0%
Ċipru	Ir-Rapp. ta' Ċipru	45.5%
LV	Il-Latvja	32.5%
LT	Il-Litwanja	44,8 %
LU	Il-Lussemburgu	28,9 %
HU	L-Ungerija	56,9 %
MT	Malta	54,4 %
il-Pajjiżi l-Baxxi	Netherlands	56,8 %
AT	L-Awstrija	41,6 %
PL	Il-Polonja	41,5 %
PT	Il-Portugall	54,3 %
RO	Ir-Rumanija	48.7%
SL	Is-Slovenja	36,8 %
SK	Is-Slovakkja	48,3 %
FI	Il-Finlandja	23,2 %
SE	L-Iżvezja	73,5 %

Margnijiet ta' żball

Il-qarrejja huma mfakkra li r-rizultati tal-istfarrig huma stimi, li l-preċiżjoni tagħhom, jekk kollox jibqa' l-istess, tiddependi fuq id-daqs tal-kampjun u fuq il-perċentwal osservat. B'kampjuni ta' madwar 1,000 intervista, il-perċentwali reali jvarjaw fi ħdan il-limiti ta' fiduċja li ġejjin:

Margnijiet Statistiċi minħabba l-proċess tal-kampjunar											
(fil-livell ta' fiduċja ta' 95%)											
<i>diversi daqsijiet tal-kampjun huma f'ringieli</i>	<i>diversi rizultati osservati jinsabu fil-kolonna</i>										
	5%	10%	15%	20 %	25%	30%	35%	40%	45%	50%	
	95%	90%	85%	80%	75%	70%	65 %	60%	55%	50%	
N=50	6,0	8,3	9,9	11,1	12,0	12,7	13,2	13,6	13,8	13,9	N=50
N=500	1,9	2,6	3,1	3,5	3,8	4,0	4,2	4,3	4,4	4,4	N=500
N=1000	1,4	1,9	2,2	2,5	2,7	2,8	3,0	3,0	3,1	3,1	N=1000
N=1500	1,1	1,5	1,8	2,0	2,2	2,3	2,4	2,5	2,5	2,5	N=1500
N=2000	1,0	1,3	1,6	1,8	1,9	2,0	2,1	2,1	2,2	2,2	N=2000
N=3000	0,8	1,1	1,3	1,4	1,5	1,6	1,7	1,8	1,8	1,8	N=3000
N=4000	0,7	0,9	1,1	1,2	1,3	1,4	1,5	1,5	1,5	1,5	N=4000
N=5000	0,6	0,8	1,0	1,1	1,2	1,3	1,3	1,4	1,4	1,4	N=5000
N=6000	0,6	0,8	0,9	1,0	1,1	1,2	1,2	1,2	1,3	1,3	N=6000
N=7000	0,5	0,7	0,8	0,9	1,0	1,1	1,1	1,1	1,2	1,2	N=7000
N=7500	0,5	0,7	0,8	0,9	1,0	1,0	1,1	1,1	1,1	1,1	N=7500
N=8000	0,5	0,7	0,8	0,9	0,9	1,0	1,0	1,1	1,1	1,1	N=8000
N=9000	0,5	0,6	0,7	0,8	0,9	0,9	1,0	1,0	1,0	1,0	N=9000
N=10000	0,4	0,6	0,7	0,8	0,8	0,9	0,9	1,0	1,0	1,0	N=10000
N=11000	0,4	0,6	0,7	0,7	0,8	0,9	0,9	0,9	0,9	0,9	N=11000
N=12000	0,4	0,5	0,6	0,7	0,8	0,8	0,9	0,9	0,9	0,9	N=12000
N=13000	0,4	0,5	0,6	0,7	0,7	0,8	0,8	0,8	0,9	0,9	N=13000
N=14000	0,4	0,5	0,6	0,7	0,7	0,8	0,8	0,8	0,8	0,8	N=14000
N=15000	0,3	0,5	0,6	0,6	0,7	0,7	0,8	0,8	0,8	0,8	N=15000
	5%	10%	15%	20 %	25%	30%	35%	40%	45%	50%	
	95%	90%	85%	80%	75%	70%	65 %	60%	55%	50%	

Ewrobarometru Speċjali 545 - L-isterjotipi tal-ġeneru

Tabelli

Mistoqsija 1.1 Fil-fehma tiegħek, hemm differenza fil-mod kif jiġu ttrattati n-nisa u l-irġiel f'kull waħda mis-sitwazzjonijiet li ġejjin fi (PAJJIŻNA)?

FI-iskola / fl-università (%)

	Iva, in-nisa jiġu ttrattati aħjar	Iva, l-irġiel jiġu ttrattati aħjar	Le, huma ttrattati bl- istess mod	Ma nafx
UE27	9	20	67	4
BE	10	23	65	2
BG	15	11	68	6
CZ	10	16	72	2
DK	10	18	67	5
DE	10	23	63	4
EE	13	11	67	9
IE	8	19	69	4
il-Greċja	4	11	83	2
ES	7	12	78	3
FR	5	21	68	6
HR	8	34	55	3
IT	7	23	68	2
Ċipru	14	16	65	5
LV	13	7	74	6
LT	7	11	77	5
LU	5	13	76	6
HU	8	18	69	5
MT	5	7	85	3
il-Pajjiżi l- Baxxi	8	28	60	4
AT	13	27	57	3
PL	13	20	64	3
PT	16	12	69	3
RO	13	21	62	4
SI	15	17	67	1
SK	12	17	68	3
FI	11	11	72	6
SE	15	31	50	4

Ewrobarometru Speċjali 545 - L-isterjotipi tal-ġeneru

Mistoqsija D1.2 Fil-fehma tiegħek, hemm differenza fil-mod kif jiġu ttrattati n-nisa u l-irġiel f'kull waħda mis-sitwazzjonijiet li ġejjin fi (PAJJIŻNA)?

Fuq il-post tax-xogħol (%)

	Iva, in-nisa jiġu ttrattati aħjar	Iva, l-irġiel jiġu ttrattati aħjar	Le, huma ttrattati bl- istess mod	Ma nafx
UE27	6	51	40	3
BE	9	52	37	2
BG	12	21	61	6
CZ	6	35	56	3
DK	2	53	41	4
DE	4	62	31	3
EE	6	30	56	8
IE	6	45	44	5
il-Greċja	6	48	45	1
ES	7	43	47	3
FR	4	66	27	3
HR	8	49	41	2
IT	5	54	39	2
Ċipru	13	46	37	4
LV	5	22	69	4
LT	6	30	61	3
LU	3	55	39	3
HU	5	40	52	3
MT	9	34	55	2
il-Pajjiżi l- Baxxi	3	64	29	4
AT	9	50	37	4
PL	7	36	53	4
PT	10	45	42	3
RO	13	28	54	5
SI	4	46	49	1
SK	6	38	53	3
FI	2	45	46	7
SE	3	59	35	3

Ewrobarometru Speċjali 545 - L-isterjotipi tal-ġeneru

QD1.3 Fil-fehma tiegħek, hemm differenza fil-mod kif jiġu ttrattati n-nisa u l-irġiel f'kull waħda mis-sitwazzjonijiet li ġejjin fi (PAJJIŻNA)?

Skont il-persunal mediku (%)

	Iva, in-nisa jiġu ttrattati aħjar	Iva, l-irġiel jiġu ttrattati aħjar	Le, huma ttrattati bl-istess mod	Ma nafx
UE27	9	19	68	4
BE	12	16	69	3
BG	13	11	70	6
CZ	8	18	72	2
DK	13	13	68	6
DE	10	25	61	4
EE	12	10	70	8
IE	8	20	68	4
il-Greċja	4	13	82	1
ES	6	10	81	3
FR	8	19	66	7
HR	10	34	54	2
IT	7	22	70	1
Ċipru	12	17	66	5
LV	9	8	79	4
LT	7	10	79	4
LU	7	12	75	6
HU	13	18	64	5
MT	6	6	85	3
il-Pajjiżi l-Baxxi	6	25	65	4
AT	10	23	63	4
PL	7	22	68	3
PT	4	9	85	2
RO	15	17	65	3
SI	9	11	78	2
SK	10	13	74	3
FI	8	9	76	7
SE	6	38	51	5

Ewrobarometru Speċjali 545 - L-isterjotipi tal-ġeneru

QD1.4 Fil-fehma tiegħek, hemm differenza fil-mod kif jiġu ttrattati n-nisa u l-irġiel f'kull waħda mis-sitwazzjonijiet li ġejjin fi (PAJJIŻNA)?

Fil-midja (%)

	Iva, in-nisa jiġu ttrattati aħjar	Iva, l-irġiel jiġu ttrattati aħjar	Le, huma ttrattati bl-istess mod	Ma nafx
UE27	10	31	54	5
BE	12	34	51	3
BG	14	11	64	11
CZ	8	15	72	5
DK	8	40	46	6
DE	12	30	51	7
EE	9	20	60	11
IE	11	37	46	6
il-Greċja	13	20	65	2
ES	14	24	57	5
FR	6	42	45	7
HR	9	40	48	3
IT	9	33	54	4
Ċipru	17	22	55	6
LV	7	8	76	9
LT	5	13	74	8
LU	6	39	49	6
HU	13	23	59	5
MT	18	18	59	5
il-Pajjiżi l-Baxxi	10	48	38	4
AT	13	30	53	4
PL	9	24	64	3
PT	6	13	77	4
RO	15	27	52	6
SI	13	20	65	2
SK	7	19	68	6
FI	11	36	46	7
SE	9	54	33	4

Ewrobarometru Speċjali 545 - L-isterjotipi tal-ġeneru

QD1.5 Fil-fehma tiegħek, hemm differenza fil-mod kif jiġu ttrattati n-nisa u l-irġiel f'kull waħda mis-sitwazzjonijiet li ġejjin fi (PAJJIŻNA)?

Fir-reklamar (%)

	Iva, in-nisa jiġu ttrattati aħjar	Iva, l-irġiel jiġu ttrattati aħjar	Le, huma ttrattati bl-istess mod	Ma nafx
UE27	15	26	53	6
BE	18	30	48	4
BG	18	9	60	13
CZ	12	13	70	5
DK	13	29	48	10
DE	19	24	50	7
EE	16	13	56	15
IE	12	29	50	9
il-Greċja	22	15	60	3
ES	16	30	50	4
FR	8	38	46	8
HR	7	38	51	4
IT	15	30	52	3
Ċipru	32	14	49	5
LV	10	5	74	11
LT	7	10	74	9
LU	10	36	47	7
HU	17	16	61	6
MT	27	21	48	4
il-Pajjiżi l-Baxxi	12	29	50	9
AT	17	25	53	5
PL	12	20	64	4
PT	9	10	75	6
RO	21	22	50	7
SI	27	11	60	2
SK	9	15	69	7
FI	15	28	49	8
SE	9	45	38	8

Ewrobarometru Speċjali 545 - L-isterjotipi tal-ġeneru

QD1.6 Fil-fehma tiegħek, hemm differenza fil-mod kif jiġu ttrattati n-nisa u l-irġiel f'kull waħda mis-sitwazzjonijiet li ġejjin fi (PAJJIŻNA)?

Fil-politika (%)

	Iva, in-nisa jiġu ttrattati aħjar	Iva, l-irġiel jiġu ttrattati aħjar	Le, huma ttrattati bl-istess mod	Ma nafx
UE27	6	54	37	3
BE	7	56	34	3
BG	9	37	49	5
CZ	9	41	47	3
DK	4	52	39	5
DE	7	57	33	3
EE	5	49	39	7
IE	6	64	26	4
il-Greċja	2	59	38	1
ES	9	43	45	3
FR	4	65	27	4
HR	6	57	35	2
IT	5	53	40	2
Ċipru	7	65	24	4
LV	5	33	56	6
LT	4	36	57	3
LU	2	65	29	4
HU	4	52	42	2
MT	14	42	40	4
il-Pajjiżi l-Baxxi	5	62	31	2
AT	10	45	42	3
PL	6	44	47	3
PT	4	52	40	4
RO	11	48	38	3
SI	5	60	34	1
SK	6	41	48	5
FI	6	56	34	4
SE	2	70	26	2

Ewrobarometru Speċjali 545 - L-isterjotipi tal-ġeneru

QD2.1 Jekk jogħġbok għidli jekk taqbilx jew le ma' kull waħda mid-dikjarazzjonijiet li ġejjin.

Huwa aċċettabbli għall-irġiel li jibku (%)

	Naqbel għal kollox		Għandu t-tendenza li jaqbel		Għandu t-tendenza li ma jaqbilx		Ma naqbel xejn		Jiddependi fuq (SPONTANJA)		Ma nafx		Total ta' "Grad"		Total "Ma naqbilx"	
	Jannar/ Frar 2024	Diff. Ġunju 2017	Jannar/ Frar 2024	Diff. Ġunju 2017	Jannar/ Frar 2024	Diff. Ġunju 2017	Jannar/ Frar 2024	Diff. Ġunju 2017	Jannar/ Frar 2024	Diff. Ġunju 2017	Jannar/ Frar 2024	Diff. Ġunju 2017	Jannar/ Frar 2024	Diff. Ġunju 2017	Jannar/ Frar 2024	Diff. Ġunju 2017
UE27	51	-3	34	0	9	2	4	1	1	0	1	0	85	-3	13	3
BE	54	7	32	-12	8	1	5	3	0	0	1	1	86	-5	13	4
BG	25	1	42	4	17	0	9	-6	2	0	5	1	67	5	26	-6
CZ	43	14	41	-10	9	-5	4	1	0	0	3	0	84	4	13	-4
DK	82	-4	10	0	3	2	2	0	1	1	2	1	92	-4	5	2
DE	54	-14	34	8	7	3	3	2	1	1	1	0	88	-6	10	5
EE	35	-6	38	-6	13	4	6	2	5	4	3	2	73	-12	19	6
IE	59	-4	32	1	4	0	2	0	1	1	2	2	91	-3	6	0
il-Greċja	47	11	42	-2	8	-6	3	-2	0	-1	0	0	89	9	11	-8
ES	76	9	19	-8	2	-1	2	1	0	0	1	-1	95	1	4	0
FR	60	-4	31	1	5	2	3	1	0	0	1	0	91	-3	8	3
HR	28	1	48	4	14	-3	7	-1	1	-2	2	1	76	5	21	-4
IT	38	6	47	-6	11	2	3	0	0	-2	1	0	85	0	14	2
Ċipru	49	-1	34	4	7	-4	8	-1	0	0	2	2	83	3	15	-5
LV	43	1	28	-7	16	2	6	0	4	3	3	1	71	-6	22	2
LT	27	4	42	2	20	-1	9	-4	1	0	1	-1	69	6	29	-5
LU	73	10	21	-13	2	0	3	3	1	1	0	-1	94	-3	5	3
HU	31	-2	44	0	15	1	7	0	1	1	2	0	75	-2	22	1
MT	41	3	51	-2	5	-1	2	1	1	1	0	-2	92	1	7	0
il-Pajjiżi l-Baxxi	79	-2	16	-1	3	2	2	1	0	0	0	0	95	-3	5	3
AT	37	-6	37	1	13	1	8	2	3	2	2	0	74	-5	21	3
PL	22	-3	48	1	20	4	7	0	2	1	1	-3	70	-2	27	4
PT	41	-12	50	7	4	1	2	2	1	1	2	1	91	-5	6	3
RO	24	-3	40	3	23	4	11	-3	1	0	1	-1	64	0	34	1
SI	48	-3	32	1	11	0	7	2	1	0	1	0	80	-2	18	2
SK	26	6	47	-1	14	-4	5	-2	3	1	5	0	73	5	19	-6
FI	86	0	10	-2	2	1	1	0	1	1	0	0	96	-2	3	1
SE	95	0	3	-1	1	0	1	1	0	0	0	0	98	-1	2	1

Ewrobarometru Speċjali 545 - L-isterjotipi tal-ġeneru

QD2.2 Jekk jogħġbok għidli jekk taqbilx jew le ma' kull waħda mid-dikjarazzjonijiet li ġejjin.

In-nisa huma aktar probabbli mill-irġiel li jieħdu deċiżjonijiet ibbażati fuq l-emozzjonijiet tagħhom (%)

	Naqbel għal kollox		Għandu t-tendenza li jaqbel		Għandu t-tendenza li ma jaqbilx		Ma naqbel xejn		Jiddependi fuq (SPONTANJA)		Ma nafx		Total ta' "Grad"		Total "Ma naqbilx"	
	Jannar/ Frar 2024	Diff. Ġunju 2017	Jannar/ Frar 2024	Diff. Ġunju 2017	Jannar/ Frar 2024	Diff. Ġunju 2017	Jannar/ Frar 2024	Diff. Ġunju 2017	Jannar/ Frar 2024	Diff. Ġunju 2017	Jannar/ Frar 2024	Diff. Ġunju 2017	Jannar/ Frar 2024	Diff. Ġunju 2017	Jannar/ Frar 2024	Diff. Ġunju 2017
UE27	19	-6	43	-1	21	3	13	4	1	0	3	0	62	-7	34	7
BE	14	-1	45	-2	28	1	11	1	1	1	1	0	59	-3	39	2
BG	31	-20	46	14	14	6	4	-1	1	0	4	1	77	-6	18	5
CZ	23	-5	53	-2	16	1	5	4	1	1	2	1	76	-7	21	5
DK	22	-5	39	2	15	-2	19	5	2	1	3	-1	61	-3	34	3
DE	21	-7	47	3	18	1	9	3	2	0	3	0	68	-4	27	4
EE	26	-9	47	4	14	1	5	1	4	3	4	0	73	-5	19	2
IE	23	-6	43	0	18	3	11	1	1	1	4	1	66	-6	29	4
il-Greċja	18	-13	45	-1	25	9	10	4	1	1	1	0	63	-14	35	13
ES	17	1	31	-6	20	-1	27	7	1	-1	4	0	48	-5	47	6
FR	17	-1	29	-10	28	6	19	4	2	2	5	-1	46	-11	47	10
HR	23	-8	51	6	17	3	7	0	1	0	1	-1	74	-2	24	3
IT	18	-11	48	-2	22	6	9	6	0	-1	3	2	66	-13	31	12
Ċipru	34	-7	40	2	16	3	6	0	0	-1	4	3	74	-5	22	3
LV	31	-12	44	4	15	6	6	2	1	0	3	0	75	-8	21	8
LT	25	-9	49	2	16	5	6	2	1	0	3	0	74	-7	22	7
LU	16	-1	36	-5	24	-2	15	5	6	4	3	-1	52	-6	39	3
HU	29	-17	46	5	16	7	6	4	1	1	2	0	75	-12	22	11
MT	17	-1	58	1	16	-3	6	4	1	0	2	-1	75	0	22	1
il-Pajjiżi l-Baxxi	18	-5	42	-3	18	2	16	7	4	1	2	-2	60	-8	34	9
AT	18	-5	47	4	18	3	10	-5	5	3	2	0	65	-1	28	-2
PL	20	-6	55	1	16	3	6	4	2	1	1	-3	75	-5	22	7
PT	9	-7	55	-8	25	11	6	2	2	2	3	0	64	-15	31	13
RO	17	-9	40	1	26	3	12	4	1	0	4	1	57	-8	38	7
SI	32	-10	43	4	16	5	7	1	1	0	1	0	75	-6	23	6
SK	28	-6	48	-1	14	4	5	4	2	1	3	-2	76	-7	19	8
FI	25	1	42	-8	16	0	11	4	5	5	1	-2	67	-7	27	4
SE	20	3	37	7	13	-5	29	-2	0	-2	1	-1	57	10	42	-7

Ewrobarometru Speċjali 545 - L-isterjotipi tal-ġeneru

QD2.3 Jekk jogħġbok għidli jekk taqbilx jew le ma' kull waħda mid-dikjarazzjonijiet li ġejjin.

L-iktar rwol importanti ta 'raġel huwa li taqla' l-flus (%)

	Naqbel għal kollox		Għandu t-tendenza li jaqbel		Għandu t-tendenza li ma jaqbilx		Ma naqbel xejn		Jiddependi fuq (SPONTANJA)		Ma nafx		Total ta' "Grad"		Total "Ma naqbilx"	
	Jannar/ Frar 2024	Diff. Ġunju 2017	Jannar/ Frar 2024	Diff. Ġunju 2017	Jannar/ Frar 2024	Diff. Ġunju 2017	Jannar/ Frar 2024	Diff. Ġunju 2017	Jannar/ Frar 2024	Diff. Ġunju 2017	Jannar/ Frar 2024	Diff. Ġunju 2017	Jannar/ Frar 2024	Diff. Ġunju 2017	Jannar/ Frar 2024	Diff. Ġunju 2017
UE27	15	-1	27	0	28	-2	28	3	1	0	1	0	42	-1	56	1
BE	11	2	25	-6	33	-2	30	5	1	1	0	0	36	-4	63	3
BG	37	-14	37	7	17	4	6	2	1	0	2	1	74	-7	23	6
CZ	26	-2	39	-5	22	0	10	6	1	0	2	1	65	-7	32	6
DK	4	-2	9	-2	19	-5	65	9	2	0	1	0	13	-4	84	4
DE	14	-2	24	3	29	-7	31	5	2	1	0	0	38	1	60	-2
EE	20	-2	35	4	24	-6	14	-1	5	4	2	1	55	2	38	-7
IE	13	-1	21	-4	29	2	33	1	2	0	2	2	34	-5	62	3
il-Greċja	22	-6	32	-5	33	8	13	3	0	0	0	0	54	-11	46	11
ES	9	2	17	-3	25	-2	47	3	1	-1	1	1	26	-1	72	1
FR	10	-1	24	4	27	-7	37	3	0	0	2	1	34	3	64	-4
HR	18	2	30	-9	32	5	18	2	1	0	1	0	48	-7	50	7
IT	15	-4	31	-7	36	8	17	4	0	-1	1	0	46	-11	53	12
Ċipru	26	11	27	3	22	-7	22	-9	1	0	2	2	53	14	44	-16
LV	30	-6	30	-2	26	4	12	3	1	1	1	0	60	-8	38	7
LT	23	-7	34	-3	28	4	13	4	1	1	1	1	57	-10	41	8
LU	8	-1	18	-4	34	-7	36	10	3	2	1	0	26	-5	70	3
HU	31	-5	40	-3	19	5	8	2	1	1	1	0	71	-8	27	7
MT	10	2	34	6	34	-12	21	6	1	-1	0	-1	44	8	55	-6
il-Pajjiżi l-Baxxi	3	-2	13	0	27	2	54	-2	2	1	1	1	16	-2	81	0
AT	16	2	30	2	29	0	20	-7	3	2	2	1	46	4	49	-7
PL	25	2	44	2	21	-8	8	4	1	0	1	0	69	4	29	-4
PT	6	-5	34	5	41	1	17	-2	1	0	1	1	40	0	58	-1
RO	29	-5	31	-2	28	7	10	0	0	-1	2	1	60	-7	38	7
SI	16	-3	23	0	35	0	25	3	1	1	0	-1	39	-3	60	3
SK	32	0	43	0	17	0	5	2	2	0	1	-2	75	0	22	2
FI	5	-2	13	-6	27	-13	49	16	5	4	1	1	18	-8	76	3
SE	4	1	7	0	14	2	75	-1	0	-1	0	-1	11	1	89	1

Ewrobarometru Speċjali 545 - L-isterjotipi tal-ġeneru

QD2.4 Jekk jogħġbok għidli jekk taqbilx jew le ma' kull waħda mid-dikjarazzjonijiet li ġejjin.

L-iktar rwol importanti ta 'mara huwa li tiegħu ħsieb id-dar u l-familja tagħha (%)

	Naqbel għal kollox		Għandu t-tendenza li jaqbel		Għandu t-tendenza li ma jaqbilx		Ma naqbel xejn		Jiddependi fuq (SPONTANJA)		Ma nafx		Total ta' "Grad"		Total "Ma naqbilx"	
	Jannar/ Frar 2024	Diff. Ġunju 2017	Jannar/ Frar 2024	Diff. Ġunju 2017	Jannar/ Frar 2024	Diff. Ġunju 2017	Jannar/ Frar 2024	Diff. Ġunju 2017	Jannar/ Frar 2024	Diff. Ġunju 2017	Jannar/ Frar 2024	Diff. Ġunju 2017	Jannar/ Frar 2024	Diff. Ġunju 2017	Jannar/ Frar 2024	Diff. Ġunju 2017
UE27	12	-5	26	-1	28	1	32	5	1	0	1	0	38	-6	60	6
BE	9	-2	22	-5	31	-4	36	9	2	2	0	0	31	-7	67	5
BG	35	-15	39	8	19	7	6	1	0	-1	1	0	74	-7	25	8
CZ	22	-9	45	-1	19	1	11	8	1	0	2	1	67	-10	30	9
DK	2	-3	8	-1	16	-5	71	9	2	0	1	0	10	-4	87	4
DE	9	-1	23	5	30	-5	35	-1	2	2	1	0	32	4	65	-6
EE	20	-11	39	0	22	3	13	4	5	4	1	0	59	-11	35	7
IE	14	-8	26	-4	25	3	31	7	2	1	2	1	40	-12	56	10
il-Greċja	17	-13	36	-3	31	10	15	5	1	1	0	0	53	-16	46	15
ES	8	-3	15	-3	23	-3	52	9	1	0	1	0	23	-6	75	6
FR	9	-1	17	0	29	-4	43	4	0	0	2	1	26	-1	72	0
HR	16	-3	29	-12	34	11	19	4	1	-1	1	1	45	-15	53	15
IT	12	-5	26	-8	36	8	25	6	0	-1	1	0	38	-13	61	14
Ċipru	23	-11	28	2	23	2	23	4	0	0	3	3	51	-9	46	6
LV	28	-14	31	-1	27	10	12	4	1	1	1	0	59	-15	39	14
LT	22	-12	38	-1	25	5	13	6	1	1	1	1	60	-13	38	11
LU	7	-1	15	-9	35	-3	37	9	5	4	1	0	22	-10	72	6
HU	29	-9	41	1	19	4	9	4	1	1	1	-1	70	-8	28	8
MT	13	5	33	-5	30	-9	23	10	1	0	0	-1	46	0	53	1
il-Pajjiżi l-Baxxi	2	-2	11	0	23	0	62	2	2	0	0	0	13	-2	85	2
AT	13	0	28	0	31	5	22	-8	4	2	2	1	41	0	53	-3
PL	22	-5	49	-1	19	1	8	5	1	0	1	0	71	-6	27	6
PT	5	-7	34	-1	40	6	18	0	1	0	2	2	39	-8	58	6
RO	26	-8	36	1	28	9	8	-2	1	0	1	0	62	-7	36	7
SI	19	-5	31	0	28	2	22	3	0	0	0	0	50	-5	50	5
SK	25	-4	45	1	20	1	7	3	2	0	1	-1	70	-3	27	4
FI	6	-5	18	-11	29	-2	41	13	5	5	1	0	24	-16	70	11
SE	2	-1	9	1	18	5	70	-4	0	-1	1	0	11	0	88	1

Ewrobarometru Speċjali 545 - L-isterjotipi tal-ġeneru

QD3.1 Jekk jogħġbok għidli jekk taqbilx jew le ma' kull waħda mid-dikjarazzjonijiet li ġejjin.

Huwa daqstant importanti li n-nisa u l-irġiel ikunu finanzjarjament indipendenti (%)

	Naqbel għal kollox	Għandu tendenza li jaqbel	Għandu tendenza li ma jaqbilx	Ma naqbel xejn	Jiddependi fuq (SPONTANJA)	Ma nafx	Total ta' "Grad"	Total "Ma naqbilx"
UE27	61	29	6	2	1	1	90	8
BE	57	31	7	4	0	1	88	11
BG	58	30	8	2	1	1	88	10
CZ	55	36	4	2	1	2	91	6
DK	80	13	3	2	0	2	93	5
DE	65	28	5	1	0	1	93	6
EE	52	36	7	2	2	1	88	9
IE	58	34	4	2	1	1	92	6
il-Greċja	64	31	4	1	0	0	95	5
ES	73	18	5	3	0	1	91	8
FR	68	24	4	2	0	2	92	6
HR	50	37	9	4	0	0	87	13
IT	55	32	9	3	0	1	87	12
Ċipru	69	24	4	1	0	2	93	5
LV	69	24	4	1	1	1	93	5
LT	61	33	5	1	0	0	94	6
LU	75	17	5	2	1	0	92	7
HU	45	39	10	4	1	1	84	14
MT	43	45	7	3	2	0	88	10
il-Pajjiżi l-Baxxi	81	14	2	2	1	0	95	4
AT	50	31	12	4	2	1	81	16
PL	40	46	11	2	1	0	86	13
PT	46	45	5	2	1	1	91	7
RO	41	35	16	6	0	2	76	22
SI	70	24	4	2	0	0	94	6
SK	47	42	6	1	2	2	89	7
FI	72	19	5	1	2	1	91	6
SE	90	5	3	1	1	0	95	4

Ewrobarometru Speċjali 545 - L-isterjotipi tal-ġeneru

QD3.2 Jekk jogħġbok għidli jekk taqbilx jew le ma' kull waħda mid-dikjarazzjonijiet li ġejjin.

Għal decizjonijiet importanti tal-familja, l-irġiel għandu jkollhom l-aħħar kelma (%)

	Naqbel għal kollox	Għandu t-tendenza li jaqbel	Għandu t-tendenza li ma jaqbilx	Ma naqbel xejn	Jiddependi fuq (SPONTANJA)	Ma nafx	Total ta' "Grad"	Total "Ma naqbilx"
UE27	6	14	27	50	1	2	20	77
BE	5	12	28	53	1	1	17	81
BG	19	28	30	18	3	2	47	48
CZ	7	19	32	38	1	3	26	70
DK	2	2	11	81	2	2	4	92
DE	3	9	26	58	2	2	12	84
EE	10	17	26	34	7	6	27	60
IE	3	12	26	55	1	3	15	81
il-Greċja	7	16	34	40	2	1	23	74
ES	2	9	16	71	1	1	11	87
FR	3	5	24	65	1	2	8	89
HR	9	21	37	31	1	1	30	68
IT	9	18	37	34	0	2	27	71
Ċipru	8	16	29	44	0	3	24	73
LV	12	19	37	25	5	2	31	62
LT	7	13	36	38	4	2	20	74
LU	3	6	21	66	3	1	9	87
HU	14	30	30	24	1	1	44	54
MT	3	7	17	69	3	1	10	86
il-Pajjiżi l-Baxxi	1	2	13	82	1	1	3	95
AT	8	19	28	37	5	3	27	65
PL	16	33	31	17	2	1	49	48
PT	4	18	46	28	3	1	22	74
RO	11	26	37	23	1	2	37	60
SI	6	12	28	51	2	1	18	79
SK	16	25	34	20	3	2	41	54
FI	2	3	16	73	5	1	5	89
SE	1	1	4	92	1	1	2	96

Ewrobarometru Speċjali 545 - L-isterjotipi tal-ġeneru

QD3.3 Jekk jogħġbok għidli jekk taqbilx jew le ma' kull waħda mid-dikjarazzjonijiet li ġejjin.

Li jkollok it-tfal huwa aktar sodisfaċenti għal mara milli għal raġel (%)

	Naqbel għal kollox	Għandu t-tendenza li jaqbel	Għandu t-tendenza li ma jaqbilx	Ma naqbel xejn	Jiddependi fuq (SPONTANJA)	Ma nafx	Total ta' "Grad"	Total "Ma naqbilx"
UE27	13	30	25	28	1	3	43	53
BE	7	26	32	31	2	2	33	63
BG	21	26	29	20	2	2	47	49
CZ	20	45	18	13	1	3	65	31
DK	6	14	19	54	2	5	20	73
DE	13	29	27	26	2	3	42	53
EE	12	35	23	17	7	6	47	40
IE	12	26	25	28	2	7	38	53
il-Greċja	34	42	17	6	0	1	76	23
ES	9	23	19	44	1	4	32	63
FR	6	18	28	45	0	3	24	73
HR	20	38	30	9	1	2	58	39
IT	15	37	29	17	0	2	52	46
Ċipru	31	36	15	14	1	3	67	29
LV	13	27	32	20	4	4	40	52
LT	16	34	25	20	2	3	50	45
LU	5	15	27	40	9	4	20	67
HU	35	44	15	5	0	1	79	20
MT	4	17	27	49	2	1	21	76
il-Pajjiżi l-Baxxi	3	18	22	50	2	5	21	72
AT	15	31	29	17	4	4	46	46
PL	20	50	19	9	1	1	70	28
PT	10	35	34	18	2	1	45	52
RO	19	30	33	16	1	1	49	49
SI	13	24	30	30	2	1	37	60
SK	29	43	19	6	2	1	72	25
FI	5	17	25	37	8	8	22	62
SE	5	14	10	68	0	3	19	78

Ewrobarometru Speċjali 545 - L-isterjotipi tal-ġeneru

QD3.4 Jekk jogħġbok għidli jekk taqbilx jew le ma' kull waħda mid-dikjarazzjonijiet li ġejjin.

Mhuwiex attraenti għan-nisa li jesprimu opinjonijiet qawwija fil-pubbliku (%)

	Naqbel għal kollox	Għandu t-tendenza li jaqbel	Għandu t-tendenza li ma jaqbilx	Ma naqbel xejn	Jiddependi fuq (SPONTANJA)	Ma nafx	Total ta' "Grad"	Total "Ma naqbilx"
UE27	6	17	30	44	1	2	23	74
BE	4	13	27	54	1	1	17	81
BG	9	23	37	22	4	5	32	59
CZ	11	34	31	19	1	4	45	50
DK	2	7	13	74	2	2	9	87
DE	4	13	39	41	1	2	17	80
EE	11	21	31	25	5	7	32	56
IE	6	11	29	49	2	3	17	78
il-Greċja	9	21	30	37	2	1	30	67
ES	2	9	18	69	1	1	11	87
FR	3	7	24	64	0	2	10	88
HR	6	21	38	33	1	1	27	71
IT	11	29	35	22	1	2	40	57
Ċipru	9	18	27	40	1	5	27	67
LV	9	18	35	29	3	6	27	64
LT	5	16	40	33	3	3	21	73
LU	4	7	28	58	2	1	11	86
HU	8	21	34	35	1	1	29	69
MT	3	9	37	48	2	1	12	85
il-Pajjiżi l-Baxxi	1	3	14	80	1	1	4	94
AT	6	18	33	36	3	4	24	69
PL	12	35	33	17	2	1	47	50
PT	3	21	41	32	2	1	24	73
RO	9	29	40	17	1	4	38	57
SI	7	16	37	37	1	2	23	74
SK	14	27	36	13	3	7	41	49
FI	2	4	14	77	2	1	6	91
SE	3	3	7	87	0	0	6	94

Ewrobarometru Speċjali 545 - L-isterjotipi tal-ġeneru

QD3.5 Jekk jogħġbok għidli jekk taqbilx jew le ma' kull waħda mid-dikjarazzjonijiet li ġejjin.

L-irġiel jibbenefikaw ukoll mill-ugwaljanza bejn in-nisa u l-irġiel (%)

	Naqbel għal kollox	Għandu t-tendenza li jaqbel	Għandu t-tendenza li ma jaqbilx	Ma naqbel xejn	Jiddependi fuq (SPONTANJA)	Ma nafx	Total ta' "Grad"	Total "Ma naqbilx"
UE27	34	41	13	6	2	4	75	19
BE	28	44	19	5	1	3	72	24
BG	33	39	12	5	5	6	72	17
CZ	25	47	12	8	2	6	72	20
DK	60	23	4	5	3	5	83	9
DE	33	40	14	6	2	5	73	20
EE	21	40	16	8	4	11	61	24
IE	38	45	7	4	2	4	83	11
il-Greċja	30	50	14	3	0	3	80	17
ES	40	31	12	11	1	5	71	23
FR	34	41	10	7	1	7	75	17
HR	27	51	13	6	1	2	78	19
IT	34	46	13	4	0	3	80	17
Ċipru	47	35	9	4	0	5	82	13
LV	30	38	17	5	3	7	68	22
LT	29	42	14	6	3	6	71	20
LU	35	39	11	7	4	4	74	18
HU	23	49	16	7	2	3	72	23
MT	25	54	11	7	1	2	79	18
il-Pajjiżi l-Baxxi	61	28	5	3	1	2	89	8
AT	25	40	17	6	5	7	65	23
PL	21	54	16	5	2	2	75	21
PT	22	63	7	3	2	3	85	10
RO	21	45	22	7	1	4	66	29
SI	37	37	15	7	2	2	74	22
SK	30	48	10	2	3	7	78	12
FI	63	28	4	2	1	2	91	6
SE	84	12	1	1	0	2	96	2

Ewrobarometru Speċjali 545 - L-isterjotipi tal-ġeneru

QD3.6 Jekk jogħġbok għidli jekk taqbilx jew le ma' kull waħda mid-dikjarazzjonijiet li ġejjin.

Il-femminiżmu "waqaf wisq" (%)

	Naqbel għal kollox	Għandu t-tendenza li jaqbel	Għandu t-tendenza li ma jaqbilx	Ma naqbel xejn	Jiddependi fuq (SPONTANJA)	Ma nafx	Total ta' "Grad"	Total "Ma naqbilx"
UE27	17	28	28	20	2	5	45	48
BE	16	31	31	19	1	2	47	50
BG	17	27	26	9	9	12	44	35
CZ	21	31	28	12	2	6	52	40
DK	21	27	17	25	4	6	48	42
DE	12	22	29	27	4	6	34	56
EE	23	31	19	8	4	15	54	27
IE	18	29	26	17	2	8	47	43
il-Greċja	21	28	30	15	2	4	49	45
ES	27	26	22	21	1	3	53	43
FR	21	33	22	17	1	6	54	39
HR	14	30	32	17	3	4	44	49
IT	18	30	30	19	1	2	48	49
Ċipru	35	28	20	10	1	6	63	30
LV	21	30	22	9	2	16	51	31
LT	22	27	25	9	3	14	49	34
LU	16	27	28	20	6	3	43	48
HU	14	32	30	17	2	5	46	47
MT	18	43	22	11	2	4	61	33
il-Pajjiżi l-Baxxi	11	23	25	36	1	4	34	61
AT	15	32	25	16	6	6	47	41
PL	13	31	38	12	3	3	44	50
PT	5	41	30	14	3	7	46	44
RO	13	29	36	14	2	6	42	50
SI	29	26	26	14	1	4	55	40
SK	15	34	30	9	3	9	49	39
FI	20	27	21	21	5	6	47	42
SE	10	24	16	47	1	2	34	63

Ewrobarometru Speċjali 545 - L-isterjotipi tal-ġeneru

QD4.1 Jekk jogħġbok għidli jekk taqbilx jew le ma' kull waħda mid-dikjarazzjonijiet li ġejjin.

Kollox ma' kollox, il-ħajja tal-familja tbatu meta l-omm ikollha impjeg full-time (%)

	Naqbel għal kollox		Għandu t-tendenza li jaqbel		Għandu t-tendenza li ma jaqbilx		Ma naqbel xejn		Ma nafx		Total ta' "Grad"		Total "Ma naqbilx"	
	Jannar/ Frar 2024	Diff. Novemb ru/Diċe mbru 2014	Jannar/ Frar 2024	Diff. Novemb ru/Diċe mbru 2014	Jannar/ Frar 2024	Diff. Novemb ru/Diċe mbru 2014	Jannar/ Frar 2024	Diff. Novemb ru/Diċe mbru 2014	Jannar/ Frar 2024	Diff. Novemb ru/Diċe mbru 2014	Jannar/ Frar 2024	Diff. Novemb ru/Diċe mbru 2014	Jannar/ Frar 2024	Diff. Novemb ru/Diċe mbru 2014
UE27	15	-10	36	1	28	5	18	4	3	0	51	-9	46	9
BE	11	-4	35	-8	33	5	19	6	2	1	46	-12	52	11
BG	23	-22	35	5	28	14	10	1	4	2	58	-17	38	15
CZ	12	-11	28	-9	36	6	20	12	4	2	40	-20	56	18
DK	5	-6	15	-6	21	-3	56	15	3	0	20	-12	77	12
DE	19	-10	32	1	29	4	16	3	4	2	51	-9	45	7
EE	19	-6	35	1	26	3	13	0	7	2	54	-5	39	3
IE	13	-9	28	-4	32	6	22	6	5	1	41	-13	54	12
il-Greċja	23	-17	47	12	23	7	7	-2	0	0	70	-5	30	5
ES	19	-15	35	-3	21	5	21	11	4	2	54	-18	42	16
FR	13	-8	29	-1	29	5	26	4	3	0	42	-9	55	9
HR	19	-8	43	6	27	4	9	-3	2	1	62	-2	36	1
IT	11	-14	44	-3	33	15	11	3	1	-1	55	-17	44	18
Ċipru	27	-17	34	5	22	5	14	4	3	3	61	-12	36	9
LV	25	-16	38	1	26	11	7	2	4	2	63	-15	33	13
LT	28	-5	45	8	20	-1	6	-1	1	-1	73	3	26	-2
LU	18	-10	31	-9	31	9	18	11	2	-1	49	-19	49	20
HU	30	-15	40	8	22	7	6	-1	2	1	70	-7	28	6
MT	17	-17	52	9	20	5	10	4	1	-1	69	-8	30	9
il-Pajjiżi l-Baxxi	8	-8	21	-9	28	3	41	13	2	1	29	-17	69	16
AT	23	-12	35	-3	27	8	10	4	5	3	58	-15	37	12
PL	15	-11	46	4	26	5	8	1	5	1	61	-7	34	6
PT	9	-19	64	13	19	5	6	0	2	1	73	-6	25	5
RO	16	-16	42	9	30	11	11	0	1	-4	58	-7	41	11
SI	15	-11	25	-10	32	9	27	12	1	0	40	-21	59	21
SK	16	-3	36	-3	35	4	9	1	4	1	52	-6	44	5
FI	4	-2	12	-9	28	-6	52	16	4	1	16	-11	80	10
SE	8	0	17	-7	17	0	56	7	2	0	25	-7	73	7

Ewrobarometru Speċjali 545 - L-isterjotipi tal-ġeneru

QD4.2 Jekk jogħġbok għidli jekk taqbilx jew le ma' kull waħda mid-dikjarazzjonijiet li ġejjin.

It-tehid tal-liv tal-ġenituri jarrikkixxi lil missier (%)

	Naqbel għal kollox	Għandu t-tendenza li jaqbel	Għandu t-tendenza li ma jaqbilx	Ma naqbel xejn	Ma nafx	Total ta' "Grad"	Total "Ma naqbilx"
UE27	39	42	11	3	5	81	14
BE	34	50	11	2	3	84	13
BG	22	42	17	8	11	64	25
CZ	15	39	29	8	9	54	37
DK	62	24	7	3	4	86	10
DE	41	42	9	2	6	83	11
EE	21	37	17	8	17	58	25
IE	45	39	5	3	8	84	8
il-Greċja	39	45	10	3	3	84	13
ES	59	28	5	3	5	87	8
FR	45	42	7	1	5	87	8
HR	26	48	17	4	5	74	21
IT	30	48	14	3	5	78	17
Ċipru	59	30	4	3	4	89	7
LV	17	41	19	8	15	58	27
LT	25	44	17	4	10	69	21
LU	54	34	7	2	3	88	9
HU	24	46	16	5	9	70	21
MT	29	50	11	6	4	79	17
il-Pajjiżi I-Baxxi	61	31	4	3	1	92	7
AT	28	37	19	7	9	65	26
PL	20	55	15	4	6	75	19
PT	29	61	6	1	3	90	7
RO	12	41	31	9	7	53	40
SI	55	33	8	3	1	88	11
SK	17	49	17	7	10	66	24
FI	68	24	2	1	5	92	3
SE	87	8	2	2	1	95	4

Ewrobarometru Speċjali 545 - L-isterjotipi tal-ġeneru

QD4.3 Jekk jogħġbok għidli jekk taqbilx jew le ma' kull waħda mid-dikjarazzjonijiet li ġejjin.

B'mod ġenerali, l-irġiel huma naturalment inqas kompetenti min-nisa biex iwettqu kompiti domestiċi (%)

	Naqbel għal kollox		Għandu t-tendenza li jaqbel		Għandu t-tendenza li ma jaqbilx		Ma naqbel xejn		Ma nafx		Total ta' "Grad"		Total "Ma naqbilx"	
	Jannar/ Frar 2024	Diff. Novemb ru/Diċe mbru 2014	Jannar/ Frar 2024	Diff. Novemb ru/Diċe mbru 2014	Jannar/ Frar 2024	Diff. Novemb ru/Diċe mbru 2014	Jannar/ Frar 2024	Diff. Novemb ru/Diċe mbru 2014	Jannar/ Frar 2024	Diff. Novemb ru/Diċe mbru 2014	Jannar/ Frar 2024	Diff. Novemb ru/Diċe mbru 2014	Jannar/ Frar 2024	Diff. Novemb ru/Diċe mbru 2014
UE27	15	-5	34	4	26	1	23	0	2	0	49	-1	49	1
BE	9	0	32	5	33	-2	25	-4	1	1	41	5	58	-6
BG	28	-9	33	4	25	5	11	-1	3	1	61	-5	36	4
CZ	13	-4	35	1	32	1	17	0	3	2	48	-3	49	1
DK	3	-4	11	-4	17	-3	66	9	3	2	14	-8	83	6
DE	15	-5	34	2	28	2	21	1	2	0	49	-3	49	3
EE	14	1	31	6	28	-4	22	-5	5	2	45	7	50	-9
IE	16	-6	29	-3	27	4	25	4	3	1	45	-9	52	8
il-Greċja	17	-4	36	2	30	5	17	-3	0	0	53	-2	47	2
ES	17	-12	27	-2	23	4	31	10	2	0	44	-14	54	14
FR	11	-3	24	7	27	0	36	-4	2	0	35	4	63	-4
HR	14	-3	43	13	28	0	13	-10	2	0	57	10	41	-10
IT	20	-10	43	2	25	5	11	4	1	-1	63	-8	36	9
Ċipru	18	-4	28	1	28	8	24	-6	2	1	46	-3	52	2
LV	18	-8	35	5	28	2	16	-1	3	2	53	-3	44	1
LT	22	3	35	2	25	-4	16	-1	2	0	57	5	41	-5
LU	10	-5	21	0	33	-2	35	7	1	0	31	-5	68	5
HU	27	-8	47	11	19	1	7	-3	0	-1	74	3	26	-2
MT	9	-14	35	3	31	9	24	3	1	-1	44	-11	55	12
il-Pajjiżi l-Baxxi	10	4	25	11	24	-1	40	-13	1	-1	35	15	64	-14
AT	16	-3	33	-6	27	4	20	3	4	2	49	-9	47	7
PL	17	1	47	6	27	-1	6	-4	3	-2	64	7	33	-5
PT	12	-3	45	3	33	6	8	-7	2	1	57	0	41	-1
RO	16	-15	42	10	33	11	7	-5	2	-1	58	-5	40	6
SI	14	-5	22	-6	35	10	28	2	1	-1	36	-11	63	12
SK	22	6	41	6	23	-10	11	-2	3	0	63	12	34	-12
FI	9	-2	13	-13	24	-10	52	24	2	1	22	-15	76	14
SE	5	-3	14	-8	9	-5	72	17	0	-1	19	-11	81	12

Ewrobarometru Speċjali 545 - L-isterjotipi tal-ġeneru

QD4.4 Jekk jogħġbok għidli jekk taqbilx jew le ma' kull waħda mid-dikjarazzjonijiet li ġejjin.

Jekk il-paga tal-missier tkun aktar baxxa minn dik tal-omm, huwa jkun dak li għandu jieqaf mix-xogħol biex jjeħu ħsieb it-tfal, jekk familja tiddeċiedi li ġenitur wieħed irid jagħmel dan (%)

	Naqbel għal kollox		Għandu t-tendenza li jaqbel		Għandu t-tendenza li ma jaqbilx		Ma naqbel xejn		Ma nafx		Total ta' "Grad"		Total "Ma naqbilx"	
	Jannar/ Frar 2024	Diff. Novemb ru/Diċe mbru 2014	Jannar/ Frar 2024	Diff. Novemb ru/Diċe mbru 2014	Jannar/ Frar 2024	Diff. Novemb ru/Diċe mbru 2014	Jannar/ Frar 2024	Diff. Novemb ru/Diċe mbru 2014	Jannar/ Frar 2024	Diff. Novemb ru/Diċe mbru 2014	Jannar/ Frar 2024	Diff. Novemb ru/Diċe mbru 2014	Jannar/ Frar 2024	Diff. Novemb ru/Diċe mbru 2014
UE27	18	2	33	1	24	-4	17	-1	8	2	51	3	41	-5
BE	10	2	35	9	32	-7	18	-8	5	4	45	11	50	-15
BG	20	13	33	6	21	-11	15	-9	11	1	53	19	36	-20
CZ	15	2	40	-5	27	-4	10	3	8	4	55	-3	37	-1
DK	14	0	18	-7	20	-11	35	10	13	8	32	-7	55	-1
DE	29	-3	38	-2	17	0	7	0	9	5	67	-5	24	0
EE	12	2	30	3	27	-7	15	-10	16	12	42	5	42	-17
IE	23	8	33	-7	19	-2	14	5	11	-4	56	1	33	3
il-Greċja	10	3	30	14	31	-6	24	-15	5	4	40	17	55	-21
ES	29	9	23	-15	18	-4	20	10	10	0	52	-6	38	6
FR	11	1	27	-4	26	-7	26	7	10	3	38	-3	52	0
HR	16	16	37	37	28	28	14	14	5	5	53	53	42	42
IT	10	3	31	12	35	2	18	-19	6	2	41	15	53	-17
Ċipru	14	11	32	24	17	-6	31	-34	6	5	46	35	48	-40
LV	9	-1	25	-1	36	2	19	-5	11	5	34	-2	55	-3
LT	20	6	31	2	26	-6	12	-5	11	3	51	8	38	-11
LU	17	0	25	-6	30	4	18	-1	10	3	42	-6	48	3
HU	17	0	36	4	27	-5	12	-3	8	4	53	4	39	-8
MT	16	5	45	24	23	-10	12	-14	4	-5	61	29	35	-24
il-Pajjiżi l-Baxxi	14	5	27	7	25	-10	28	-5	6	3	41	12	53	-15
AT	18	-1	37	-5	20	-5	11	2	14	9	55	-6	31	-3
PL	17	4	44	8	21	-9	11	-2	7	-1	61	12	32	-11
PT	8	-3	43	5	30	1	12	-2	7	-1	51	2	42	-1
RO	13	6	32	10	37	2	12	-16	6	-2	45	16	49	-14
SI	15	3	24	1	31	-7	27	3	3	0	39	4	58	-4
SK	17	1	42	-4	25	-2	7	0	9	5	59	-3	32	-2
FI	14	5	34	6	24	-12	16	-6	12	7	48	11	40	-18
SE	25	9	26	0	14	-13	30	6	5	-2	51	9	44	-7

Ewrobarometru Speċjali 545 - L-isterjotipi tal-ġeneru

QD5.1 Jekk jogħġbok għidli jekk taqbilx jew le ma' kull waħda mid-dikjarazzjonijiet li ġejjin dwar ix-xogħol?
In-nisa għandhom jagħtu prijorità lir-responsabbiltajiet tal-familja tagħhom fuq il-karriera tagħhom (%)

	Naqbel għal kollox	Għandu t-tendenza li jaqbel	Għandu t-tendenza li ma jaqbilx	Ma naqbel xejn	Jiddependi fuq (SPONTANJA)	Ma nafx	Total ta' "Grad"	Total "Ma naqbilx"
UE27	9	25	30	31	2	3	34	61
BE	5	22	35	36	1	1	27	71
BG	21	41	24	8	2	4	62	32
CZ	10	32	34	18	1	5	42	52
DK	4	10	21	55	5	5	14	76
DE	9	24	32	28	4	3	33	60
EE	13	31	28	14	9	5	44	42
IE	9	25	29	29	3	5	34	58
il-Greċja	13	35	36	12	3	1	48	48
ES	5	11	26	51	2	5	16	77
FR	6	16	30	42	1	5	22	72
HR	12	34	34	16	2	2	46	50
IT	9	26	38	25	0	2	35	63
Ċipru	19	30	24	21	1	5	49	45
LV	13	20	39	22	3	3	33	61
LT	12	33	29	20	4	2	45	49
LU	5	13	33	38	9	2	18	71
HU	23	41	24	9	2	1	64	33
MT	15	48	18	15	3	1	63	33
il-Pajjiżi l-Baxxi	2	8	24	62	3	1	10	86
AT	11	32	26	18	10	3	43	44
PL	14	44	26	10	3	3	58	36
PT	5	37	42	11	2	3	42	53
RO	17	40	31	10	1	1	57	41
SI	11	27	31	27	2	2	38	58
SK	18	45	22	10	2	3	63	32
FI	5	8	26	53	7	1	13	79
SE	2	10	15	71	1	1	12	86

Ewrobarometru Speċjali 545 - L-isterjotipi tal-ġeneru

QD5.2 Jekk jogħġbok għidli jekk taqbilx jew le ma' kull waħda mid-dikjarazzjonijiet li ġejjin dwar ix-xogħol?
Mara għandha l-istess ċans li tiġi promossa bħala raġel (%)

	Naqbel għal kollox	Għandu tendenza li jaqbel	Għandu tendenza li ma jaqbilx	Ma naqbel xejn	Jiddependi fuq (SPONTANJA)	Ma nafx	Total ta' "Grad"	Total "Ma naqbilx"
UE27	22	30	31	14	1	2	52	45
BE	19	31	35	14	1	0	50	49
BG	33	35	22	5	1	4	68	27
CZ	36	33	21	7	1	2	69	28
DK	22	22	35	16	2	3	44	51
DE	18	24	40	15	1	2	42	55
EE	25	37	23	6	5	4	62	29
IE	17	30	31	18	1	3	47	49
il-Greċja	27	32	32	7	1	1	59	39
ES	35	24	22	15	1	3	59	37
FR	19	23	33	23	0	2	42	56
HR	20	37	28	13	1	1	57	41
IT	24	35	30	10	0	1	59	40
Ċipru	32	30	25	9	0	4	62	34
LV	48	31	16	3	1	1	79	19
LT	36	39	16	5	2	2	75	21
LU	25	23	32	16	3	1	48	48
HU	17	35	35	11	1	1	52	46
MT	32	45	14	6	2	1	77	20
il-Pajjiżi l-Baxxi	21	17	40	19	2	1	38	59
AT	15	32	32	15	4	2	47	47
PL	16	47	25	8	3	1	63	33
PT	15	31	45	6	1	2	46	51
RO	24	34	30	9	1	2	58	39
SI	28	31	25	14	1	1	59	39
SK	24	44	22	6	2	2	68	28
FI	26	27	34	8	3	2	53	42
SE	26	27	29	17	0	1	53	46

Ewrobarometru Speċjali 545 - L-isterjotipi tal-ġeneru

QD5.3 Jekk jogħġbok għidli jekk taqbilx jew le ma' kull waħda mid-dikjarazzjonijiet li ġejjin dwar ix-xogħol?

L-irġiel ta' spiss jaqilgħu aktar min-nisa minħabba li l-impjiegi tagħhom huma aktar impenjattivi (%)

	Naqbel għal kollox	Għandu t-tendenza li jaqbel	Għandu t-tendenza li ma jaqbilx	Ma naqbel xejn	Jiddependi fuq (SPONTANJA)	Ma nafx	Total ta' "Grad"	Total "Ma naqbilx"
UE27	13	27	29	27	2	2	40	56
BE	9	25	32	30	2	2	34	62
BG	25	33	25	12	1	4	58	37
CZ	19	37	29	11	1	3	56	40
DK	10	15	25	44	3	3	25	69
DE	12	24	27	33	2	2	36	60
EE	20	41	20	8	6	5	61	28
IE	12	32	28	22	2	4	44	50
il-Greċja	21	39	30	8	1	1	60	38
ES	11	23	26	35	1	4	34	61
FR	8	21	34	33	1	3	29	67
HR	16	37	30	15	1	1	53	45
IT	9	26	37	26	0	2	35	63
Ċipru	25	34	25	13	0	3	59	38
LV	23	30	30	11	3	3	53	41
LT	18	39	27	12	1	3	57	39
LU	7	19	32	35	5	2	26	67
HU	26	45	20	6	2	1	71	26
MT	6	28	37	24	3	2	34	61
il-Pajjiżi l-Baxxi	4	13	32	47	2	2	17	79
AT	17	27	25	23	6	2	44	48
PL	20	46	21	10	2	1	66	31
PT	6	41	39	10	1	3	47	49
RO	26	35	26	10	0	3	61	36
SI	15	31	30	22	1	1	46	52
SK	25	48	16	7	2	2	73	23
FI	6	17	29	41	5	2	23	70
SE	3	11	19	65	1	1	14	84

Ewrobarometru Speċjali 545 - L-isterjotipi tal-ġeneru

QD5.4 Jekk jogħġbok għidli jekk taqbilx jew le ma' kull waħda mid-dikjarazzjonijiet li ġejjin dwar ix-xogħol?

L-irġiel li jieħdu l-liv tal-ġenituri juru nuqqas ta' ambizzjoni għall-karriera tagħhom (%)

	Naqbel għal kollox	Għandu t-tendenza li jaqbel	Għandu t-tendenza li ma jaqbilx	Ma naqbel xejn	Jiddependi fuq (SPONTANJA)	Ma nafx	Total ta' "Grad"	Total "Ma naqbilx"
UE27	5	14	31	46	1	3	19	77
BE	4	15	32	47	1	1	19	79
BG	11	22	30	28	2	7	33	58
CZ	7	21	40	25	1	6	28	65
DK	2	3	12	79	1	3	5	91
DE	4	10	33	49	1	3	14	82
EE	9	21	34	20	6	10	30	54
IE	3	10	28	55	0	4	13	83
il-Greċja	4	9	31	51	1	4	13	82
ES	3	9	22	61	1	4	12	83
FR	2	7	27	60	0	4	9	87
HR	8	21	38	31	1	1	29	69
IT	7	19	39	32	0	3	26	71
Ċipru	6	16	23	50	0	5	22	73
LV	6	12	36	31	2	13	18	67
LT	9	18	33	31	2	7	27	64
LU	1	5	29	62	1	2	6	91
HU	11	28	30	25	3	3	39	55
MT	1	19	34	43	1	2	20	77
il-Pajjiżi l-Baxxi	1	2	19	77	1	0	3	96
AT	8	17	29	38	3	5	25	67
PL	11	27	37	22	2	1	38	59
PT	2	17	52	25	1	3	19	77
RO	6	25	41	23	1	4	31	64
SI	4	9	31	54	1	1	13	85
SK	12	29	30	23	2	4	41	53
FI	2	4	18	73	2	1	6	91
SE	1	3	5	90	0	1	4	95

Ewrobarometru Speċjali 545 - L-isterjotipi tal-ġeneru

QD5.5 Jekk jogħġbok għidli jekk taqbilx jew le ma' kull waħda mid-dikjarazzjonijiet li ġejjin dwar ix-xogħol?
In-nisa mhumiex ambizzjużi biżżejjed biex jiksbu l-ogħla pożizzjonijiet f'organizzazzjoni (%)

	Naqbel għal kollox	Għandu tendenza li jaqbel	Għandu tendenza li ma jaqbilx	Ma naqbel xejn	Jiddependi fuq (SPONTANJA)	Ma nafx	Total ta' "Grad"	Total "Ma naqbilx"
UE27	6	17	30	44	1	2	23	74
BE	5	16	32	46	1	0	21	78
BG	18	23	27	26	2	4	41	53
CZ	7	24	34	31	1	3	31	65
DK	3	10	20	61	2	4	13	81
DE	4	13	34	47	1	1	17	81
EE	6	21	37	24	6	6	27	61
IE	3	10	31	52	1	3	13	83
il-Greċja	5	14	39	40	1	1	19	79
ES	3	11	20	62	1	3	14	82
FR	4	10	25	58	0	3	14	83
HR	7	20	38	33	1	1	27	71
IT	8	23	36	31	0	2	31	67
Ċipru	10	16	29	40	0	5	26	69
LV	4	12	43	35	2	4	16	78
LT	7	18	36	35	1	3	25	71
LU	1	8	33	54	3	1	9	87
HU	9	28	35	26	1	1	37	61
MT	1	12	45	39	2	1	13	84
il-Pajjiżi l-Baxxi	3	10	20	65	1	1	13	85
AT	5	18	30	42	3	2	23	72
PL	10	31	32	24	2	1	41	56
PT	3	19	47	29	0	2	22	76
RO	9	23	42	22	1	3	32	64
SI	6	13	34	45	1	1	19	79
SK	11	30	31	23	2	3	41	54
FI	3	19	25	48	3	2	22	73
SE	1	5	9	84	0	1	6	93

Ewrobarometru Speċjali 545 - L-isterjotipi tal-ġeneru

QD6.1 Jekk jogħġbok għidli jekk taqbilx jew le ma' kull waħda mid-dikjarazzjonijiet li ġejjin dwar il-ħajja politika.
In-nisa huma inqas interessati mill-irġiel f'pożizzjonijiet ta' responsabbiltà fil-politika (%)

	Naqbel għal kollox		Għandu t-tendenza li jaqbel		Għandu t-tendenza li ma jaqbilx		Ma naqbel xejn		Ma nafx		Total ta' "Grad"		Total "Ma naqbilx"	
	Jannar/ Frar 2024	Diff. Ġunju 2017	Jannar/ Frar 2024	Diff. Ġunju 2017	Jannar/ Frar 2024	Diff. Ġunju 2017	Jannar/ Frar 2024	Diff. Ġunju 2017	Jannar/ Frar 2024	Diff. Ġunju 2017	Jannar/ Frar 2024	Diff. Ġunju 2017	Jannar/ Frar 2024	Diff. Ġunju 2017
UE27	8	1	27	0	35	-1	25	0	5	0	35	1	60	-1
BE	5	2	28	-4	41	1	22	0	4	1	33	-2	63	1
BG	14	2	32	3	31	3	15	-8	8	0	46	5	46	-5
CZ	14	-1	46	1	26	0	8	0	6	0	60	0	34	0
DK	4	-1	17	-7	28	-3	44	9	7	2	21	-8	72	6
DE	6	0	25	-2	37	0	28	2	4	0	31	-2	65	2
EE	7	1	30	0	35	-5	15	0	13	4	37	1	50	-5
IE	7	-1	22	0	34	-2	30	3	7	0	29	-1	64	1
il-Greċja	12	-1	26	-9	44	11	17	-1	1	0	38	-10	61	10
ES	6	1	16	0	30	-4	41	0	7	3	22	1	71	-4
FR	4	1	19	2	35	-8	36	3	6	2	23	3	71	-5
HR	12	-1	36	5	35	5	14	-10	3	1	48	4	49	-5
IT	9	-2	29	-3	39	5	20	1	3	-1	38	-5	59	6
Ċipru	18	4	31	-7	26	-6	19	5	6	4	49	-3	45	-1
LV	7	-4	28	3	41	6	12	-10	12	5	35	-1	53	-4
LT	9	2	25	-8	41	0	18	3	7	3	34	-6	59	3
LU	4	-2	22	-10	37	-2	30	14	7	0	26	-12	67	12
HU	15	-4	43	5	30	3	9	-2	3	-2	58	1	39	1
MT	6	2	36	-4	42	-2	14	6	2	-2	42	-2	56	4
il-Pajjiżi l-Baxxi	3	-2	16	-16	36	6	39	11	6	1	19	-18	75	17
AT	12	1	28	-4	30	2	24	-2	6	3	40	-3	54	0
PL	15	7	45	7	30	-6	6	-5	4	-3	60	14	36	-11
PT	4	-4	36	11	44	6	11	-14	5	1	40	7	55	-8
RO	13	-5	40	2	36	5	7	-3	4	1	53	-3	43	2
SI	12	-2	28	-3	36	1	21	4	3	0	40	-5	57	5
SK	21	4	42	7	23	-8	8	0	6	-3	63	11	31	-8
FI	4	-2	18	-13	37	2	34	11	7	2	22	-15	71	13
SE	3	0	11	-8	16	-2	67	11	3	-1	14	-8	83	9

Ewrobarometru Speċjali 545 - L-isterjotipi tal-ġeneru

QD6.2 Jekk jogħġbok għidli jekk taqbilx jew le ma' kull waħda mid-dikjarazzjonijiet li ġejjin dwar il-ħajja politika.
L-irġiel huma aktar ambizzjużi min-nisa fil-politika (%)

	Naqbel għal kollox		Għandu t-tendenza li jaqbel		Għandu t-tendenza li ma jaqbilx		Ma naqbel xejn		Ma nafx		Total ta' "Grad"		Total "Ma naqbilx"	
	Jannar/ Frar 2024	Diff. Ġunju 2017	Jannar/ Frar 2024	Diff. Ġunju 2017	Jannar/ Frar 2024	Diff. Ġunju 2017	Jannar/ Frar 2024	Diff. Ġunju 2017	Jannar/ Frar 2024	Diff. Ġunju 2017	Jannar/ Frar 2024	Diff. Ġunju 2017	Jannar/ Frar 2024	Diff. Ġunju 2017
UE27	17	6	30	6	28	-7	21	-5	4	0	47	12	49	-12
BE	10	3	36	2	31	-7	19	-1	4	3	46	5	50	-8
BG	35	13	33	11	18	-11	9	-14	5	1	68	24	27	-25
CZ	26	3	41	7	20	-10	9	-2	4	2	67	10	29	-12
DK	7	-3	17	-8	25	-2	46	12	5	1	24	-11	71	10
DE	12	6	23	10	34	-6	26	-13	5	3	35	16	60	-19
EE	24	9	42	11	18	-16	9	-5	7	1	66	20	27	-21
IE	13	2	29	5	29	-6	24	-1	5	0	42	7	53	-7
il-Greċja	30	4	33	3	28	-5	9	-2	0	0	63	7	37	-7
ES	17	0	29	2	22	-5	26	2	6	1	46	2	48	-3
FR	13	7	27	4	28	-10	27	-1	5	0	40	11	55	-11
HR	17	6	38	5	27	0	16	-11	2	0	55	11	43	-11
IT	21	1	36	3	30	0	11	-3	2	-1	57	4	41	-3
Ċipru	38	16	34	10	13	-20	11	-7	4	1	72	26	24	-27
LV	21	-1	31	3	29	0	8	-5	11	3	52	2	37	-5
LT	19	1	30	-4	32	-1	14	2	5	2	49	-3	46	1
LU	15	9	27	3	28	-16	25	5	5	-1	42	12	53	-11
HU	31	9	43	8	19	-8	6	-6	1	-3	74	17	25	-14
MT	16	9	52	22	20	-26	11	-1	1	-4	68	31	31	-27
il-Pajjiżi l-Baxxi	7	-1	23	-5	32	1	34	4	4	1	30	-6	66	5
AT	15	2	27	6	30	-1	21	-12	7	5	42	8	51	-13
PL	18	14	37	20	32	-16	9	-15	4	-3	55	34	41	-31
PT	13	0	44	11	31	-5	8	-8	4	2	57	11	39	-13
RO	27	8	36	6	27	-5	7	-9	3	0	63	14	34	-14
SI	22	6	31	8	27	-10	17	-5	3	1	53	14	44	-15
SK	41	14	42	9	11	-15	3	-4	3	-4	83	23	14	-19
FI	13	0	29	-6	27	-2	25	5	6	3	42	-6	52	3
SE	3	2	7	0	14	-1	73	-2	3	1	10	2	87	-3

Ewrobarometru Speċjali 545 - L-isterjotipi tal-ġeneru

QD6.4 Jekk jogħġbok għidli jekk taqbilx jew le ma' kull waħda mid-dikjarazzjonijiet li ġejjin dwar il-ħajja politika.
In-nisa m'għandhomx il-kwalitajiet u l-ħiliet meħtieġa biex jimlew pożizzjonijiet ta' responsabbiltà fil-politika (%)

	Naqbel għal kollox		Għandu t-tendenza li jaqbel		Għandu t-tendenza li ma jaqbilx		Ma naqbel xejn		Ma nafx		Total ta' "Grad"		Total "Ma naqbilx"	
	Jannar/ Frar 2024	Diff. Ġunju 2017	Jannar/ Frar 2024	Diff. Ġunju 2017	Jannar/ Frar 2024	Diff. Ġunju 2017	Jannar/ Frar 2024	Diff. Ġunju 2017	Jannar/ Frar 2024	Diff. Ġunju 2017	Jannar/ Frar 2024	Diff. Ġunju 2017	Jannar/ Frar 2024	Diff. Ġunju 2017
UE27	5	0	14	2	32	5	46	-7	3	0	19	2	78	-2
BE	4	2	12	-2	36	4	47	-4	1	0	16	0	83	0
BG	15	6	21	6	32	2	26	-14	6	0	36	12	58	-12
CZ	5	0	19	1	38	-1	33	-1	5	1	24	1	71	-2
DK	1	-2	3	-2	11	-1	83	5	2	0	4	-4	94	4
DE	4	0	12	3	32	6	49	-11	3	2	16	3	81	-5
EE	12	7	21	6	34	-2	24	-16	9	5	33	13	58	-18
IE	2	-3	9	-2	30	3	54	1	5	1	11	-5	84	4
il-Greċja	6	3	10	-2	38	4	45	-5	1	0	16	1	83	-1
ES	4	1	9	2	22	1	61	-6	4	2	13	3	83	-5
FR	2	1	6	2	25	-1	63	-3	4	1	8	3	88	-4
HR	7	2	24	5	36	7	31	-15	2	1	31	7	67	-8
IT	9	-4	18	-6	39	15	32	-5	2	0	27	-10	71	10
Ċipru	7	-6	15	6	30	2	43	-7	5	5	22	0	73	-5
LV	8	-4	20	-3	42	10	22	-4	8	1	28	-7	64	6
LT	6	1	16	1	39	-2	35	-2	4	2	22	2	74	-4
LU	1	-1	5	-2	29	0	63	4	2	-1	6	-3	92	4
HU	13	0	35	7	30	-1	19	-5	3	-1	48	7	49	-6
MT	3	0	19	1	43	-5	32	4	3	0	22	1	75	-1
il-Pajjiżi l-Baxxi	0	-1	2	0	15	-2	82	3	1	0	2	-1	97	1
AT	7	2	20	3	29	0	39	-8	5	3	27	5	68	-8
PL	10	7	30	13	42	-1	15	-18	3	-1	40	20	57	-19
PT	3	-2	17	6	49	25	29	-30	2	1	20	4	78	-5
RO	10	-1	25	-5	46	15	15	-10	4	1	35	-6	61	5
SI	6	-3	11	0	37	8	44	-6	2	1	17	-3	81	2
SK	14	3	26	10	35	-4	21	-6	4	-3	40	13	56	-10
FI	2	0	3	-5	16	-10	77	16	2	-1	5	-5	93	6
SE	1	0	2	0	4	-1	92	1	1	0	3	0	96	0

Ewrobarometru Speċjali 545 - L-isterjotipi tal-ġeneru

QD6.5 Jekk jogħġbok għidli jekk taqbilx jew le ma' kull waħda mid-dikjarazzjonijiet li ġejjin dwar il-ħajja politika.

Miżuri temporanji (eż. kwoti) huma meħtieġa biex tingħeleb is-sottorappreżentanza eżistenti tan-nisa fil-politika (%)

	Naqbel għal kollox	Għandu t-tendenza li jaqbel	Għandu t-tendenza li ma jaqbilx	Ma naqbel xejn	Ma nafx	Total ta' "Grad"	Total "Ma naqbilx"
UE27	16	39	22	14	9	55	36
BE	10	41	32	11	6	51	43
BG	18	36	19	8	19	54	27
CZ	7	30	32	20	11	37	52
DK	7	25	29	31	8	32	60
DE	14	35	25	19	7	49	44
EE	9	22	28	23	18	31	51
IE	20	38	18	13	11	58	31
il-Greċja	25	47	17	3	8	72	20
ES	17	31	19	19	14	48	38
FR	16	38	19	17	10	54	36
HR	20	48	22	4	6	68	26
IT	24	47	17	3	9	71	20
Ċipru	35	39	10	9	7	74	19
LV	6	20	40	19	15	26	59
LT	16	31	24	17	12	47	41
LU	13	29	27	20	11	42	47
HU	22	49	18	6	5	71	24
MT	11	23	25	37	4	34	62
il-Pajjiżi l-Baxxi	11	35	27	21	6	46	48
AT	19	37	24	10	10	56	34
PL	18	46	25	3	8	64	28
PT	9	64	14	5	8	73	19
RO	9	41	30	7	13	50	37
SI	17	32	27	19	5	49	46
SK	17	37	25	12	9	54	37
FI	8	25	26	31	10	33	57
SE	10	35	19	34	2	45	53

Ewrobarometru Speċjali 545 - L-isterjotipi tal-ġeneru

QD6.7 Jekk jogħġbok għidli jekk taqbilx jew le ma' kull waħda mid-dikjarazzjonijiet li ġejjin dwar il-ħajja politika.

Li jkun hemm aktar nisa fil-politika jwassal għal deċiżjonijiet ta' politika aħjar (%)

	Naqbel għal kollox	Għandu t-tendenza li jaqbel	Għandu t-tendenza li ma jaqbilx	Ma naqbel xejn	Ma nafx	Total ta' "Grad"	Total "Ma naqbilx"
UE27	21	39	20	10	10	60	30
BE	16	42	26	9	7	58	35
BG	26	36	17	5	16	62	22
CZ	12	42	24	11	11	54	35
DK	21	33	19	13	14	54	32
DE	16	36	24	13	11	52	37
EE	11	27	26	18	18	38	44
IE	35	38	13	5	9	73	18
il-Greċja	33	46	15	3	3	79	18
ES	20	37	17	14	12	57	31
FR	16	30	26	16	12	46	42
HR	26	49	16	4	5	75	20
IT	33	45	12	3	7	78	15
Ċipru	32	45	11	6	6	77	17
LV	7	28	35	13	17	35	48
LT	11	34	31	14	10	45	45
LU	15	30	21	14	20	45	35
HU	22	44	21	6	7	66	27
MT	16	42	28	9	5	58	37
il-Pajjiżi l-Baxxi	25	39	19	10	7	64	29
AT	19	39	20	11	11	58	31
PL	19	48	21	3	9	67	24
PT	15	68	8	2	7	83	10
RO	15	43	29	5	8	58	34
SI	20	35	28	11	6	55	39
SK	25	39	21	5	10	64	26
FI	11	26	29	17	17	37	46
SE	44	31	11	11	3	75	22

Ewrobarometru Speċjali 545 - L-isterjotipi tal-generu

QD7.1 Jekk jogħġbok għidli jekk taqbilx jew le ma' kull waħda mid-dikjarazzjonijiet li ġejjin dwar in-nisa u l-irġiel f'pożizzjonijiet ta' tmexxija?

L-irġiel jagħmlu mexxejja aħjar min-nisa (%)

	Naqbel għal kollox	Għandu t-tendenza li jaqbel	Għandu t-tendenza li ma jaqbilx	Ma naqbel xejn	Jiddependi fuq (SPONTANJA)	Ma nafx	Total ta' "Grad"	Total "Ma naqbilx"
UE27	7	18	33	37	2	3	25	70
BE	5	16	41	36	1	1	21	77
BG	18	30	30	13	5	4	48	43
CZ	9	26	37	20	2	6	35	57
DK	1	6	17	68	4	4	7	85
DE	4	14	36	40	3	3	18	76
EE	15	23	26	17	11	8	38	43
IE	5	13	29	44	3	6	18	73
il-Greċja	12	17	38	29	2	2	29	67
ES	4	12	24	54	2	4	16	78
FR	3	9	32	53	0	3	12	85
HR	10	25	37	25	1	2	35	62
IT	9	19	40	29	0	3	28	69
Ċipru	12	23	30	29	1	5	35	59
LV	11	22	40	16	6	5	33	56
LT	14	23	31	24	4	4	37	55
LU	3	8	31	50	6	2	11	81
HU	17	31	31	16	2	3	48	47
MT	3	24	37	31	4	1	27	68
il-Pajjiżi l-Baxxi	2	7	29	57	3	2	9	86
AT	11	19	27	30	9	4	30	57
PL	17	38	28	11	2	4	55	39
PT	3	25	45	23	2	2	28	68
RO	16	30	39	11	2	2	46	50
SI	10	19	35	31	3	2	29	66
SK	24	37	23	8	3	5	61	31
FI	3	11	24	52	8	2	14	76
SE	1	5	10	82	1	1	6	92

Ewrobarometru Speċjali 545 - L-isterjotipi tal-ġeneru

Mistoqsija 7.2 Jekk jogħġbok għidli jekk taqbilx jew le ma' kull waħda mid-dikjarazzjonijiet li ġejjin dwar in-nisa u l-irġiel f'pożizzjonijiet ta' tmexxija?

In-nisa f'pożizzjonijiet ta' tmexxija ma jurux l-awtorità meħtieġa biex jittieħdu bis-serjetà (%)

	Naqbel għal kollox	Ghandu t-tendenza li jaqbel	Ghandu t-tendenza li ma jaqbilx	Ma naqbel xejn	Jiddependi fuq (SPONTANJA)	Ma nafx	Total ta' "Grad"	Total "Ma naqbilx"
UE27	5	18	33	40	1	3	23	73
BE	4	17	36	41	1	1	21	77
BG	11	24	34	22	5	4	35	56
CZ	6	23	41	25	1	4	29	66
DK	2	7	20	65	2	4	9	85
DE	4	13	35	43	2	3	17	78
EE	9	23	35	22	5	6	32	57
IE	3	13	30	49	1	4	16	79
il-Greċja	7	17	40	34	1	1	24	74
ES	2	13	26	54	1	4	15	80
FR	3	10	26	58	0	3	13	84
HR	10	28	36	24	1	1	38	60
IT	9	25	36	27	0	3	34	63
Ċipru	10	24	29	32	0	5	34	61
LV	6	19	44	24	1	6	25	68
LT	6	17	37	31	3	6	23	68
LU	4	9	30	50	5	2	13	80
HU	9	32	34	22	1	2	41	56
MT	2	17	42	35	3	1	19	77
il-Pajjiżi l-Baxxi	1	5	29	62	1	2	6	91
AT	9	20	30	32	6	3	29	62
PL	11	34	35	17	1	2	45	52
PT	2	21	50	24	1	2	23	74
RO	9	27	43	17	1	3	36	60
SI	6	16	37	39	1	1	22	76
SK	11	31	33	17	3	5	42	50
FI	2	14	30	45	6	3	16	75
SE	2	9	12	76	0	1	11	88

Ewrobarometru Speċjali 545 - L-isterjotipi tal-ġeneru

QD7.3 Jekk jogħġbok għidli jekk taqbilx jew le ma' kull waħda mid-dikjarazzjonijiet li ġejjin dwar in-nisa u l-irġiel f'pożizzjonijiet ta' tmexxija?

In-nisa huma emozzjonali wisq biex ikunu mexxejja tajbin (%)

	Naqbel għal kollox	Ghandu t-tendenza li jaqbel	Ghandu t-tendenza li ma jaqbilx	Ma naqbel xejn	Jiddependi fuq (SPONTANJA)	Ma nafx	Total ta' "Grad"	Total "Ma naqbilx"
UE27	5	16	34	41	1	3	21	75
BE	5	15	35	43	1	1	20	78
BG	12	28	34	18	4	4	40	52
CZ	5	26	42	22	1	4	31	64
DK	2	7	14	73	1	3	9	87
DE	3	14	36	42	2	3	17	78
EE	10	22	35	23	4	6	32	58
IE	4	11	29	52	1	3	15	81
il-Greċja	7	18	45	28	1	1	25	73
ES	3	13	25	54	1	4	16	79
FR	2	7	29	59	0	3	9	88
HR	8	25	35	29	1	2	33	64
IT	8	16	42	32	0	2	24	74
Ċipru	11	27	30	28	1	3	38	58
LV	8	19	41	27	3	2	27	68
LT	9	23	36	27	2	3	32	63
LU	4	7	30	53	5	1	11	83
HU	12	30	35	20	1	2	42	55
MT	4	17	43	31	4	1	21	74
il-Pajjiżi l-Baxxi	1	3	25	70	0	1	4	95
AT	9	20	30	34	4	3	29	64
PL	13	36	35	13	1	2	49	48
PT	2	20	55	19	2	2	22	74
RO	8	29	42	16	2	3	37	58
SI	7	15	36	40	1	1	22	76
SK	16	29	34	14	3	4	45	48
FI	3	6	27	59	3	2	9	86
SE	1	3	8	87	0	1	4	95

Ewrobarometru Speċjali 545 - L-isterjotipi tal-ġeneru

QD7.4 Jekk jogħġbok għidli jekk taqbilx jew le ma' kull waħda mid-dikjarazzjonijiet li ġejjin dwar in-nisa u l-irġiel f'pożizzjonijiet ta' tmexxija?

Il-ħiliet personali li spiss jiġu attribwiti lin-nisa huma importanti biex ikunu mexxejja tajba (%)

	Naqbel għal kollox	Ghandu t-tendenza li jaqbel	Ghandu t-tendenza li ma jaqbilx	Ma naqbel xejn	Jiddependi fuq (SPONTANJA)	Ma nafx	Total ta' "Grad"	Total "Ma naqbilx"
UE27	19	44	18	8	3	8	63	26
BE	15	50	25	7	1	2	65	32
BG	17	46	16	4	8	9	63	20
CZ	13	48	24	6	1	8	61	30
DK	32	39	12	8	3	6	71	20
DE	17	30	24	9	5	15	47	33
EE	15	41	21	8	5	10	56	29
IE	20	44	15	9	2	10	64	24
il-Greċja	16	46	24	5	2	7	62	29
ES	18	42	15	13	3	9	60	28
FR	21	48	12	9	1	9	69	21
HR	16	40	28	11	1	4	56	39
IT	22	49	19	6	0	4	71	25
Ċipru	33	45	11	3	1	7	78	14
LV	13	37	27	5	5	13	50	32
LT	19	42	18	6	3	12	61	24
LU	25	45	13	7	5	5	70	20
HU	25	53	15	5	1	1	78	20
MT	19	56	13	6	1	5	75	19
il-Pajjiżi l-Baxxi	24	47	15	10	1	3	71	25
AT	15	40	19	9	7	10	55	28
PL	16	51	19	8	3	3	67	27
PT	12	68	11	3	2	4	80	14
RO	15	48	25	7	1	4	63	32
SI	22	41	23	10	1	3	63	33
SK	16	44	17	8	4	11	60	25
FI	38	46	7	3	3	3	84	10
SE	46	37	8	8	0	1	83	16

Ewrobarometru Speċjali 545 - L-isterjotipi tal-ġeneru

QD7.5 Jekk jogħġbok għidli jekk taqbilx jew le ma' kull waħda mid-dikjarazzjonijiet li ġejjin dwar in-nisa u l-irġiel f'pożizzjonijiet ta' tmexxija?

Timijiet ta' tmexxija bbilanċjati bejn il-ġeneri jirnexxu aktar (%)

	Naqbel għal kollox	Ghandu t-tendenza li jaqbel	Ghandu t-tendenza li ma jaqbilx	Ma naqbel xejn	Jiddependi fuq (SPONTANJA)	Ma nafx	Total ta' "Grad"	Total "Ma naqbilx"
UE27	30	43	13	6	2	6	73	19
BE	29	47	14	6	1	3	76	20
BG	29	43	11	2	7	8	72	13
CZ	18	41	17	8	3	13	59	25
DK	33	33	12	8	3	11	66	20
DE	27	40	15	6	4	8	67	21
EE	24	36	14	10	6	10	60	24
IE	33	39	10	5	3	10	72	15
il-Greċja	38	48	9	2	1	2	86	11
ES	29	39	12	10	2	8	68	22
FR	38	39	11	7	0	5	77	18
HR	28	46	15	5	1	5	74	20
IT	32	48	12	4	1	3	80	16
Ċipru	47	39	6	3	1	4	86	9
LV	20	39	20	6	3	12	59	26
LT	24	43	14	7	2	10	67	21
LU	39	38	9	6	4	4	77	15
HU	28	48	14	5	2	3	76	19
MT	35	35	19	8	2	1	70	27
il-Pajjiżi l-Baxxi	47	38	5	3	2	5	85	8
AT	26	37	17	5	5	10	63	22
PL	17	54	16	6	2	5	71	22
PT	17	68	6	3	2	4	85	9
RO	22	43	22	6	2	5	65	28
SI	34	40	15	6	2	3	74	21
SK	30	35	15	5	4	11	65	20
FI	32	38	9	4	6	11	70	13
SE	58	25	3	6	1	7	83	9

Ewrobarometru Speċjali 545 - L-isterjotipi tal-ġeneru

QD5.5 Jekk jogħġbok għidli jekk taqbilx jew le ma' kull waħda mid-dikjarazzjonijiet li ġejjin dwar ix-xogħol?
In-nisa mhumiex ambizzjużi biżżejjed biex jiksbu l-ogħla pożizzjonijiet f'organizzazzjoni (%)

	Naqbel għal kollox	Għandu tendenza li jaqbel	Għandu tendenza li ma jaqbilx	Ma naqbel xejn	Jiddependi fuq (SPONTANJA)	Ma nafx	Total ta' "Grad"	Total "Ma naqbilx"
UE27	6	17	30	44	1	2	23	74
BE	5	16	32	46	1	0	21	78
BG	18	23	27	26	2	4	41	53
CZ	7	24	34	31	1	3	31	65
DK	3	10	20	61	2	4	13	81
DE	4	13	34	47	1	1	17	81
EE	6	21	37	24	6	6	27	61
IE	3	10	31	52	1	3	13	83
il-Greċja	5	14	39	40	1	1	19	79
ES	3	11	20	62	1	3	14	82
FR	4	10	25	58	0	3	14	83
HR	7	20	38	33	1	1	27	71
IT	8	23	36	31	0	2	31	67
Ċipru	10	16	29	40	0	5	26	69
LV	4	12	43	35	2	4	16	78
LT	7	18	36	35	1	3	25	71
LU	1	8	33	54	3	1	9	87
HU	9	28	35	26	1	1	37	61
MT	1	12	45	39	2	1	13	84
il-Pajjiżi l-Baxxi	3	10	20	65	1	1	13	85
AT	5	18	30	42	3	2	23	72
PL	10	31	32	24	2	1	41	56
PT	3	19	47	29	0	2	22	76
RO	9	23	42	22	1	3	32	64
SI	6	13	34	45	1	1	19	79
SK	11	30	31	23	2	3	41	54
FI	3	19	25	48	3	2	22	73
SE	1	5	9	84	0	1	6	93

Ewrobarometru Speċjali 545 - L-isterjotipi tal-ġeneru

QD6.1 Jekk jogħġbok għidli jekk taqbilx jew le ma' kull waħda mid-dikjarazzjonijiet li ġejjin dwar il-ħajja politika.
In-nisa huma inqas interessati mill-irġiel f'pożizzjonijiet ta' responsabbiltà fil-politika (%)

	Naqbel għal kollox		Għandu t-tendenza li jaqbel		Għandu t-tendenza li ma jaqbilx		Ma naqbel xejn		Ma nafx		Total ta' "Grad"		Total "Ma naqbilx"	
	Jannar/ Frar 2024	Diff. Ġunju 2017	Jannar/ Frar 2024	Diff. Ġunju 2017	Jannar/ Frar 2024	Diff. Ġunju 2017	Jannar/ Frar 2024	Diff. Ġunju 2017	Jannar/ Frar 2024	Diff. Ġunju 2017	Jannar/ Frar 2024	Diff. Ġunju 2017	Jannar/ Frar 2024	Diff. Ġunju 2017
UE27	8	1	27	0	35	-1	25	0	5	0	35	1	60	-1
BE	5	2	28	-4	41	1	22	0	4	1	33	-2	63	1
BG	14	2	32	3	31	3	15	-8	8	0	46	5	46	-5
CZ	14	-1	46	1	26	0	8	0	6	0	60	0	34	0
DK	4	-1	17	-7	28	-3	44	9	7	2	21	-8	72	6
DE	6	0	25	-2	37	0	28	2	4	0	31	-2	65	2
EE	7	1	30	0	35	-5	15	0	13	4	37	1	50	-5
IE	7	-1	22	0	34	-2	30	3	7	0	29	-1	64	1
il-Greċja	12	-1	26	-9	44	11	17	-1	1	0	38	-10	61	10
ES	6	1	16	0	30	-4	41	0	7	3	22	1	71	-4
FR	4	1	19	2	35	-8	36	3	6	2	23	3	71	-5
HR	12	-1	36	5	35	5	14	-10	3	1	48	4	49	-5
IT	9	-2	29	-3	39	5	20	1	3	-1	38	-5	59	6
Ċipru	18	4	31	-7	26	-6	19	5	6	4	49	-3	45	-1
LV	7	-4	28	3	41	6	12	-10	12	5	35	-1	53	-4
LT	9	2	25	-8	41	0	18	3	7	3	34	-6	59	3
LU	4	-2	22	-10	37	-2	30	14	7	0	26	-12	67	12
HU	15	-4	43	5	30	3	9	-2	3	-2	58	1	39	1
MT	6	2	36	-4	42	-2	14	6	2	-2	42	-2	56	4
il-Pajjiżi l-Baxxi	3	-2	16	-16	36	6	39	11	6	1	19	-18	75	17
AT	12	1	28	-4	30	2	24	-2	6	3	40	-3	54	0
PL	15	7	45	7	30	-6	6	-5	4	-3	60	14	36	-11
PT	4	-4	36	11	44	6	11	-14	5	1	40	7	55	-8
RO	13	-5	40	2	36	5	7	-3	4	1	53	-3	43	2
SI	12	-2	28	-3	36	1	21	4	3	0	40	-5	57	5
SK	21	4	42	7	23	-8	8	0	6	-3	63	11	31	-8
FI	4	-2	18	-13	37	2	34	11	7	2	22	-15	71	13
SE	3	0	11	-8	16	-2	67	11	3	-1	14	-8	83	9

Ewrobarometru Speċjali 545 - L-isterjotipi tal-ġeneru

QD6.2 Jekk jogħġbok għidli jekk taqbilx jew le ma' kull waħda mid-dikjarazzjonijiet li ġejjin dwar il-ħajja politika.
L-irġiel huma aktar ambizzjużi min-nisa fil-politika (%)

	Naqbel għal kollox		Għandu t-tendenza li jaqbel		Għandu t-tendenza li ma jaqbilx		Ma naqbel xejn		Ma nafx		Total ta' "Grad"		Total "Ma naqbilx"	
	Jannar/ Frar 2024	Diff. Ġunju 2017	Jannar/ Frar 2024	Diff. Ġunju 2017	Jannar/ Frar 2024	Diff. Ġunju 2017	Jannar/ Frar 2024	Diff. Ġunju 2017	Jannar/ Frar 2024	Diff. Ġunju 2017	Jannar/ Frar 2024	Diff. Ġunju 2017	Jannar/ Frar 2024	Diff. Ġunju 2017
UE27	17	6	30	6	28	-7	21	-5	4	0	47	12	49	-12
BE	10	3	36	2	31	-7	19	-1	4	3	46	5	50	-8
BG	35	13	33	11	18	-11	9	-14	5	1	68	24	27	-25
CZ	26	3	41	7	20	-10	9	-2	4	2	67	10	29	-12
DK	7	-3	17	-8	25	-2	46	12	5	1	24	-11	71	10
DE	12	6	23	10	34	-6	26	-13	5	3	35	16	60	-19
EE	24	9	42	11	18	-16	9	-5	7	1	66	20	27	-21
IE	13	2	29	5	29	-6	24	-1	5	0	42	7	53	-7
il-Greċja	30	4	33	3	28	-5	9	-2	0	0	63	7	37	-7
ES	17	0	29	2	22	-5	26	2	6	1	46	2	48	-3
FR	13	7	27	4	28	-10	27	-1	5	0	40	11	55	-11
HR	17	6	38	5	27	0	16	-11	2	0	55	11	43	-11
IT	21	1	36	3	30	0	11	-3	2	-1	57	4	41	-3
Ċipru	38	16	34	10	13	-20	11	-7	4	1	72	26	24	-27
LV	21	-1	31	3	29	0	8	-5	11	3	52	2	37	-5
LT	19	1	30	-4	32	-1	14	2	5	2	49	-3	46	1
LU	15	9	27	3	28	-16	25	5	5	-1	42	12	53	-11
HU	31	9	43	8	19	-8	6	-6	1	-3	74	17	25	-14
MT	16	9	52	22	20	-26	11	-1	1	-4	68	31	31	-27
il-Pajjiżi l-Baxxi	7	-1	23	-5	32	1	34	4	4	1	30	-6	66	5
AT	15	2	27	6	30	-1	21	-12	7	5	42	8	51	-13
PL	18	14	37	20	32	-16	9	-15	4	-3	55	34	41	-31
PT	13	0	44	11	31	-5	8	-8	4	2	57	11	39	-13
RO	27	8	36	6	27	-5	7	-9	3	0	63	14	34	-14
SI	22	6	31	8	27	-10	17	-5	3	1	53	14	44	-15
SK	41	14	42	9	11	-15	3	-4	3	-4	83	23	14	-19
FI	13	0	29	-6	27	-2	25	5	6	3	42	-6	52	3
SE	3	2	7	0	14	-1	73	-2	3	1	10	2	87	-3

Ewrobarometru Speċjali 545 - L-isterjotipi tal-ġeneru

QD6.4 Jekk jogħġbok għidli jekk taqbilx jew le ma' kull waħda mid-dikjarazzjonijiet li ġejjin dwar il-ħajja politika.
In-nisa m'għandhomx il-kwalitajiet u l-ħiliet meħtieġa biex jimlew pożizzjonijiet ta' responsabbiltà fil-politika (%)

	Naqbel għal kollox		Għandu t-tendenza li jaqbel		Għandu t-tendenza li ma jaqbilx		Ma naqbel xejn		Ma nafx		Total ta' "Grad"		Total "Ma naqbilx"	
	Jannar/ Frar 2024	Diff. Ġunju 2017	Jannar/ Frar 2024	Diff. Ġunju 2017	Jannar/ Frar 2024	Diff. Ġunju 2017	Jannar/ Frar 2024	Diff. Ġunju 2017	Jannar/ Frar 2024	Diff. Ġunju 2017	Jannar/ Frar 2024	Diff. Ġunju 2017	Jannar/ Frar 2024	Diff. Ġunju 2017
UE27	5	0	14	2	32	5	46	-7	3	0	19	2	78	-2
BE	4	2	12	-2	36	4	47	-4	1	0	16	0	83	0
BG	15	6	21	6	32	2	26	-14	6	0	36	12	58	-12
CZ	5	0	19	1	38	-1	33	-1	5	1	24	1	71	-2
DK	1	-2	3	-2	11	-1	83	5	2	0	4	-4	94	4
DE	4	0	12	3	32	6	49	-11	3	2	16	3	81	-5
EE	12	7	21	6	34	-2	24	-16	9	5	33	13	58	-18
IE	2	-3	9	-2	30	3	54	1	5	1	11	-5	84	4
il-Greċja	6	3	10	-2	38	4	45	-5	1	0	16	1	83	-1
ES	4	1	9	2	22	1	61	-6	4	2	13	3	83	-5
FR	2	1	6	2	25	-1	63	-3	4	1	8	3	88	-4
HR	7	2	24	5	36	7	31	-15	2	1	31	7	67	-8
IT	9	-4	18	-6	39	15	32	-5	2	0	27	-10	71	10
Ċipru	7	-6	15	6	30	2	43	-7	5	5	22	0	73	-5
LV	8	-4	20	-3	42	10	22	-4	8	1	28	-7	64	6
LT	6	1	16	1	39	-2	35	-2	4	2	22	2	74	-4
LU	1	-1	5	-2	29	0	63	4	2	-1	6	-3	92	4
HU	13	0	35	7	30	-1	19	-5	3	-1	48	7	49	-6
MT	3	0	19	1	43	-5	32	4	3	0	22	1	75	-1
il-Pajjiżi l-Baxxi	0	-1	2	0	15	-2	82	3	1	0	2	-1	97	1
AT	7	2	20	3	29	0	39	-8	5	3	27	5	68	-8
PL	10	7	30	13	42	-1	15	-18	3	-1	40	20	57	-19
PT	3	-2	17	6	49	25	29	-30	2	1	20	4	78	-5
RO	10	-1	25	-5	46	15	15	-10	4	1	35	-6	61	5
SI	6	-3	11	0	37	8	44	-6	2	1	17	-3	81	2
SK	14	3	26	10	35	-4	21	-6	4	-3	40	13	56	-10
FI	2	0	3	-5	16	-10	77	16	2	-1	5	-5	93	6
SE	1	0	2	0	4	-1	92	1	1	0	3	0	96	0

Ewrobarometru Speċjali 545 - L-isterjotipi tal-ġeneru

QD6.5 Jekk jogħġbok għidli jekk taqbilx jew le ma' kull waħda mid-dikjarazzjonijiet li ġejjin dwar il-ħajja politika.

Miżuri temporanji (eż. kwoti) huma meħtieġa biex tingħeleb is-sottorappreżentanza eżistenti tan-nisa fil-politika (%)

	Naqbel għal kollox	Għandu t-tendenza li jaqbel	Għandu t-tendenza li ma jaqbilx	Ma naqbel xejn	Ma nafx	Total ta' "Grad"	Total "Ma naqbilx"
UE27	16	39	22	14	9	55	36
BE	10	41	32	11	6	51	43
BG	18	36	19	8	19	54	27
CZ	7	30	32	20	11	37	52
DK	7	25	29	31	8	32	60
DE	14	35	25	19	7	49	44
EE	9	22	28	23	18	31	51
IE	20	38	18	13	11	58	31
il-Greċja	25	47	17	3	8	72	20
ES	17	31	19	19	14	48	38
FR	16	38	19	17	10	54	36
HR	20	48	22	4	6	68	26
IT	24	47	17	3	9	71	20
Ċipru	35	39	10	9	7	74	19
LV	6	20	40	19	15	26	59
LT	16	31	24	17	12	47	41
LU	13	29	27	20	11	42	47
HU	22	49	18	6	5	71	24
MT	11	23	25	37	4	34	62
il-Pajjiżi l-Baxxi	11	35	27	21	6	46	48
AT	19	37	24	10	10	56	34
PL	18	46	25	3	8	64	28
PT	9	64	14	5	8	73	19
RO	9	41	30	7	13	50	37
SI	17	32	27	19	5	49	46
SK	17	37	25	12	9	54	37
FI	8	25	26	31	10	33	57
SE	10	35	19	34	2	45	53

Ewrobarometru Speċjali 545 - L-isterjotipi tal-ġeneru

QD6.7 Jekk jogħġbok għidli jekk taqbilx jew le ma' kull waħda mid-dikjarazzjonijiet li ġejjin dwar il-ħajja politika.

Li jkun hemm aktar nisa fil-politika jwassal għal deċiżjonijiet ta' politika aħjar (%)

	Naqbel għal kollox	Għandu t-tendenza li jaqbel	Għandu t-tendenza li ma jaqbilx	Ma naqbel xejn	Ma nafx	Total ta' "Grad"	Total "Ma naqbilx"
UE27	21	39	20	10	10	60	30
BE	16	42	26	9	7	58	35
BG	26	36	17	5	16	62	22
CZ	12	42	24	11	11	54	35
DK	21	33	19	13	14	54	32
DE	16	36	24	13	11	52	37
EE	11	27	26	18	18	38	44
IE	35	38	13	5	9	73	18
il-Greċja	33	46	15	3	3	79	18
ES	20	37	17	14	12	57	31
FR	16	30	26	16	12	46	42
HR	26	49	16	4	5	75	20
IT	33	45	12	3	7	78	15
Ċipru	32	45	11	6	6	77	17
LV	7	28	35	13	17	35	48
LT	11	34	31	14	10	45	45
LU	15	30	21	14	20	45	35
HU	22	44	21	6	7	66	27
MT	16	42	28	9	5	58	37
il-Pajjiżi l-Baxxi	25	39	19	10	7	64	29
AT	19	39	20	11	11	58	31
PL	19	48	21	3	9	67	24
PT	15	68	8	2	7	83	10
RO	15	43	29	5	8	58	34
SI	20	35	28	11	6	55	39
SK	25	39	21	5	10	64	26
FI	11	26	29	17	17	37	46
SE	44	31	11	11	3	75	22

Ewrobarometru Speċjali 545 - L-isterjotipi tal-generu

QD7.1 Jekk jogħġbok għidli jekk taqbilx jew le ma' kull waħda mid-dikjarazzjonijiet li ġejjin dwar in-nisa u l-irġiel f'pożizzjonijiet ta' tmexxija?

L-irġiel jagħmlu mexxejja aħjar min-nisa (%)

	Naqbel għal kollox	Għandu t-tendenza li jaqbel	Għandu t-tendenza li ma jaqbilx	Ma naqbel xejn	Jiddependi fuq (SPONTANJA)	Ma nafx	Total ta' "Grad"	Total "Ma naqbilx"
UE27	7	18	33	37	2	3	25	70
BE	5	16	41	36	1	1	21	77
BG	18	30	30	13	5	4	48	43
CZ	9	26	37	20	2	6	35	57
DK	1	6	17	68	4	4	7	85
DE	4	14	36	40	3	3	18	76
EE	15	23	26	17	11	8	38	43
IE	5	13	29	44	3	6	18	73
il-Greċja	12	17	38	29	2	2	29	67
ES	4	12	24	54	2	4	16	78
FR	3	9	32	53	0	3	12	85
HR	10	25	37	25	1	2	35	62
IT	9	19	40	29	0	3	28	69
Ċipru	12	23	30	29	1	5	35	59
LV	11	22	40	16	6	5	33	56
LT	14	23	31	24	4	4	37	55
LU	3	8	31	50	6	2	11	81
HU	17	31	31	16	2	3	48	47
MT	3	24	37	31	4	1	27	68
il-Pajjiżi l-Baxxi	2	7	29	57	3	2	9	86
AT	11	19	27	30	9	4	30	57
PL	17	38	28	11	2	4	55	39
PT	3	25	45	23	2	2	28	68
RO	16	30	39	11	2	2	46	50
SI	10	19	35	31	3	2	29	66
SK	24	37	23	8	3	5	61	31
FI	3	11	24	52	8	2	14	76
SE	1	5	10	82	1	1	6	92

Ewrobarometru Speċjali 545 - L-isterjotipi tal-ġeneru

Mistoqsija 7.2 Jekk jogħġbok għidli jekk taqbilx jew le ma' kull waħda mid-dikjarazzjonijiet li ġejjin dwar in-nisa u l-irġiel f'pożizzjonijiet ta' tmexxija?

In-nisa f'pożizzjonijiet ta' tmexxija ma jurux l-awtorità meħtieġa biex jittieħdu bis-serjetà (%)

	Naqbel għal kollox	Ghandu t-tendenza li jaqbel	Ghandu t-tendenza li ma jaqbilx	Ma naqbel xejn	Jiddependi fuq (SPONTANJA)	Ma nafx	Total ta' "Grad"	Total "Ma naqbilx"
UE27	5	18	33	40	1	3	23	73
BE	4	17	36	41	1	1	21	77
BG	11	24	34	22	5	4	35	56
CZ	6	23	41	25	1	4	29	66
DK	2	7	20	65	2	4	9	85
DE	4	13	35	43	2	3	17	78
EE	9	23	35	22	5	6	32	57
IE	3	13	30	49	1	4	16	79
il-Greċja	7	17	40	34	1	1	24	74
ES	2	13	26	54	1	4	15	80
FR	3	10	26	58	0	3	13	84
HR	10	28	36	24	1	1	38	60
IT	9	25	36	27	0	3	34	63
Ċipru	10	24	29	32	0	5	34	61
LV	6	19	44	24	1	6	25	68
LT	6	17	37	31	3	6	23	68
LU	4	9	30	50	5	2	13	80
HU	9	32	34	22	1	2	41	56
MT	2	17	42	35	3	1	19	77
il-Pajjiżi l-Baxxi	1	5	29	62	1	2	6	91
AT	9	20	30	32	6	3	29	62
PL	11	34	35	17	1	2	45	52
PT	2	21	50	24	1	2	23	74
RO	9	27	43	17	1	3	36	60
SI	6	16	37	39	1	1	22	76
SK	11	31	33	17	3	5	42	50
FI	2	14	30	45	6	3	16	75
SE	2	9	12	76	0	1	11	88

Ewrobarometru Speċjali 545 - L-isterjotipi tal-ġeneru

QD7.3 Jekk jogħġbok għidli jekk taqbilx jew le ma' kull waħda mid-dikjarazzjonijiet li ġejjin dwar in-nisa u l-irġiel f'pożizzjonijiet ta' tmexxija?

In-nisa huma emozzjonali wisq biex ikunu mexxejja tajbin (%)

	Naqbel għal kollox	Ghandu t-tendenza li jaqbel	Ghandu t-tendenza li ma jaqbilx	Ma naqbel xejn	Jiddependi fuq (SPONTANJA)	Ma nafx	Total ta' "Grad"	Total "Ma naqbilx"
UE27	5	16	34	41	1	3	21	75
BE	5	15	35	43	1	1	20	78
BG	12	28	34	18	4	4	40	52
CZ	5	26	42	22	1	4	31	64
DK	2	7	14	73	1	3	9	87
DE	3	14	36	42	2	3	17	78
EE	10	22	35	23	4	6	32	58
IE	4	11	29	52	1	3	15	81
il-Greċja	7	18	45	28	1	1	25	73
ES	3	13	25	54	1	4	16	79
FR	2	7	29	59	0	3	9	88
HR	8	25	35	29	1	2	33	64
IT	8	16	42	32	0	2	24	74
Ċipru	11	27	30	28	1	3	38	58
LV	8	19	41	27	3	2	27	68
LT	9	23	36	27	2	3	32	63
LU	4	7	30	53	5	1	11	83
HU	12	30	35	20	1	2	42	55
MT	4	17	43	31	4	1	21	74
il-Pajjiżi l-Baxxi	1	3	25	70	0	1	4	95
AT	9	20	30	34	4	3	29	64
PL	13	36	35	13	1	2	49	48
PT	2	20	55	19	2	2	22	74
RO	8	29	42	16	2	3	37	58
SI	7	15	36	40	1	1	22	76
SK	16	29	34	14	3	4	45	48
FI	3	6	27	59	3	2	9	86
SE	1	3	8	87	0	1	4	95

Ewrobarometru Speċjali 545 - L-isterjotipi tal-ġeneru

QD7.4 Jekk jogħġbok għidli jekk taqbilx jew le ma' kull waħda mid-dikjarazzjonijiet li ġejjin dwar in-nisa u l-irġiel f'pożizzjonijiet ta' tmexxija?

Il-ħiliet personali li spiss jiġu attribwiti lin-nisa huma importanti biex ikunu mexxejja tajba (%)

	Naqbel għal kollox	Ghandu t-tendenza li jaqbel	Ghandu t-tendenza li ma jaqbilx	Ma naqbel xejn	Jiddependi fuq (SPONTANJA)	Ma nafx	Total ta' "Grad"	Total "Ma naqbilx"
UE27	19	44	18	8	3	8	63	26
BE	15	50	25	7	1	2	65	32
BG	17	46	16	4	8	9	63	20
CZ	13	48	24	6	1	8	61	30
DK	32	39	12	8	3	6	71	20
DE	17	30	24	9	5	15	47	33
EE	15	41	21	8	5	10	56	29
IE	20	44	15	9	2	10	64	24
il-Greċja	16	46	24	5	2	7	62	29
ES	18	42	15	13	3	9	60	28
FR	21	48	12	9	1	9	69	21
HR	16	40	28	11	1	4	56	39
IT	22	49	19	6	0	4	71	25
Ċipru	33	45	11	3	1	7	78	14
LV	13	37	27	5	5	13	50	32
LT	19	42	18	6	3	12	61	24
LU	25	45	13	7	5	5	70	20
HU	25	53	15	5	1	1	78	20
MT	19	56	13	6	1	5	75	19
il-Pajjiżi l-Baxxi	24	47	15	10	1	3	71	25
AT	15	40	19	9	7	10	55	28
PL	16	51	19	8	3	3	67	27
PT	12	68	11	3	2	4	80	14
RO	15	48	25	7	1	4	63	32
SI	22	41	23	10	1	3	63	33
SK	16	44	17	8	4	11	60	25
FI	38	46	7	3	3	3	84	10
SE	46	37	8	8	0	1	83	16

Ewrobarometru Speċjali 545 - L-isterjotipi tal-ġeneru

QD7.5 Jekk jogħġbok għidli jekk taqbilx jew le ma' kull waħda mid-dikjarazzjonijiet li ġejjin dwar in-nisa u l-irġiel f'pożizzjonijiet ta' tmexxija?

Timijiet ta' tmexxija bbilanċjati bejn il-ġeneri jirnexxu aktar (%)

	Naqbel għal kollox	Ghandu t-tendenza li jaqbel	Ghandu t-tendenza li ma jaqbilx	Ma naqbel xejn	Jiddependi fuq (SPONTANJA)	Ma nafx	Total ta' "Grad"	Total "Ma naqbilx"
UE27	30	43	13	6	2	6	73	19
BE	29	47	14	6	1	3	76	20
BG	29	43	11	2	7	8	72	13
CZ	18	41	17	8	3	13	59	25
DK	33	33	12	8	3	11	66	20
DE	27	40	15	6	4	8	67	21
EE	24	36	14	10	6	10	60	24
IE	33	39	10	5	3	10	72	15
il-Greċja	38	48	9	2	1	2	86	11
ES	29	39	12	10	2	8	68	22
FR	38	39	11	7	0	5	77	18
HR	28	46	15	5	1	5	74	20
IT	32	48	12	4	1	3	80	16
Ċipru	47	39	6	3	1	4	86	9
LV	20	39	20	6	3	12	59	26
LT	24	43	14	7	2	10	67	21
LU	39	38	9	6	4	4	77	15
HU	28	48	14	5	2	3	76	19
MT	35	35	19	8	2	1	70	27
il-Pajjiżi l-Baxxi	47	38	5	3	2	5	85	8
AT	26	37	17	5	5	10	63	22
PL	17	54	16	6	2	5	71	22
PT	17	68	6	3	2	4	85	9
RO	22	43	22	6	2	5	65	28
SI	34	40	15	6	2	3	74	21
SK	30	35	15	5	4	11	65	20
FI	32	38	9	4	6	11	70	13
SE	58	25	3	6	1	7	83	9

Kwestjonarju

M1 Fil-fehma tiegħek, hemm differenza fil-mod kif jiġu ttrattati n-nisa u l-irġiel f'kull waħda mis-sitwazzjonijiet li ġejjin fi [PAJJIŻ TIEGĦEK]?

		Iva, in-nisa jiġu ttrattati aħjar	Iva, l-irġiel jiġu ttrattati aħjar	Le, huma ttrattati bl-istess mod	DK/NA
1.	Fl-iskola / fl-università	1	2	3	4
2.	Fuq il-post tax-xogħol	1	2	3	4
3.	Mill-persunal mediku	1	2	3	4
4.	Fil-midja	1	2	3	4
5.	Fir-reklamar				
6.	Fil-politika				

3QU ĠODDA

Q2 Jekk jogħġbok għidli jekk taqbilx jew le ma' kull waħda mid-dikjarazzjonijiet li ġejjin

		Naqbel għal kollox	Għandu t-tendenza li jaqbel	Għandu t-tendenza li ma jaqbilx	Ma naqbel xejn	DK	Jiddependi fuq (SPONTA NEOUS)
1.	Huwa aċċettabbli li l-irġiel jibku	1	2	3	4	5	6
2.	In-nisa huma aktar probabbli mill-irġiel li jieħdu deċiżjonijiet ibbażati fuq l-emozzjonijiet tagħhom	1	2	3	4	5	6
3.	L-iktar rwol importanti ta 'raġel huwa li taqla' l-flus	1	2	3	4	5	6
4.	L-iktar rwol importanti ta 'mara huwa li tiegħu tneħħi id-dar u l-familja tagħha.	1	2	3	4	5	6

2QU EB87.4

Ewrobarometru Speċjali 545 - L-isterjotipi tal-ġeneru

Q3 Jekk jogħġbok għidli jekk taqbilx jew le ma' kull waħda mid-dikjarazzjonijiet li ġejjin

		Naqbel għal kollox	Għandu t-tendenza li jaqbel	Għandu t-tendenza li ma jaqbilx	Ma naqbel xejn	DK	Jiddependi fuq (SPONTANJA)
1.	Huwa importanti wkoll li n-nisa u l-irġiel ikunu finanzjarjament indipendenti.	1	2	3	4	5	6
2.	Għal deċiżjonijiet importanti tal-familja l-irġiel għandu jkollhom l-aħħar kelma	1	2	3	4	5	6
3.	Li jkollok it-tfal huwa aktar sodisfaċenti għal mara milli għal raġel fora	1	2	3	4	5	6
4.	Mhuwix attraenti għan-nisa li jesprimu opinjonijiet qawwija fil-pubbliku	1	2	3	4	5	6
5.	L-irġiel jibbenefikaw ukoll mill-ugwaljanza bejn in-nisa u l-irġiel	1	2	3	4	5	6
6.	Il-femminiżmu "waqaf wisq"	1	2	3	4	5	6

3QU ĠODDA

Q4 Jekk jogħġbok għidli jekk taqbilx jew le ma' kull waħda mid-dikjarazzjonijiet li ġejjin

		Naqbel għal kollox	Għandu t-tendenza li jaqbel	Għandu t-tendenza li ma jaqbilx	Ma naqbel xejn	DK	
1.	Kollox ma' kollox, il-ħajja tal-familja tbatu meta l-omm ikollha impjieg full-time		1	2	3	4	5
2.	It-teħid tal-liv tal-ġenituri jarrikkixxi lil missier		1	2	3	4	5
3.	B'mod ġenerali, l-irġiel huma naturalment inqas kompetenti min-nisa biex iwettqu kompiti domestiċi		1	2	3	4	5
4.	Jekk il-paga tal-missier tkun aktar baxxa minn dik tal-omm, huwa jkun dak li għandu jjeqaf mix-xogħol biex jieħu ħsieb it-tfal, jekk familja tiddeċiedi li ġenitur wieħed irid jagħmel dan(M)		1	2	3	4	5

2QU EB82.4, EB72.2

Ewrobarometru Speċjali 545 - L-isterjotipi tal-ġeneru

Q5 Jekk jogħġbok għidli jekk taqbilx jew le ma' kull waħda mid-dikjarazzjonijiet li ġejjin

		Naqbel għal kollox	Għandu t-tendenza li jaqbel	Għandu t-tendenza li ma jaqbilx	Ma naqbel xejn	DK	Jiddependi fuq (SPONTANJA)
1.	In-nisa għandhom jagħtu prijorità lir-responsabbiltajiet tal-familja tagħhom fuq il-karriera tagħhom	1	2	3	4	5	6
2.	Mara għandha l-istess opportunitajiet li tikseb promossi bħala raġel	1	2	3	4	5	6
3.	L-irġiel ta' spiss jaqilgħu aktar min-nisa minħabba li l-impjegji tagħhom huma aktar impenjattivi	1	2	3	4	5	6
4.	L-irġiel li jieħdu l-liv tal-ġenituri juru nuqqas ta' ambizzjoni għall-karriera tagħhom	1	2	3	4	5	6
5.	In-nisa mhumiex ambizzjużi biżżejjed biex jiksbu l-aktar pożizzjonijiet għolja f'organizzazzjoni	1	2	3	4	5	6

2.5QU ĠODDA

Q6 Jekk jogħġbok għidli jekk taqbilx jew le ma' kull waħda mid-dikjarazzjonijiet li ġejjin

		Naqbel għal kollox	Għandu t-tendenza li jaqbel	Għandu t-tendenza li ma jaqbilx	Ma naqbel xejn	DK	
1.	In-nisa huma inqas interessati mill-irġiel f'pożizzjonijiet ta' responsabbiltà fil-politika		1	2	3	4	5
2.	L-irġiel huma aktar ambizzjużi min-nisa fil-politika (M)		1	2	3	4	5
3.	In-nisa m'għandhomx il-kwalitajiet u l-ħiliet meħtieġa biex jimlew pożizzjonijiet ta' responsabbiltà fil-politika		1	2	3	4	5
4.	Miżuri temporanji (eż. kwoti) huma meħtieġa biex tingheleb is-sottorappreżentanza eżistenti tan-nisa fil-politika (N)		1	2	3	4	5
5.	Li jkun hemm aktar nisa fil-politika jwassal għal deciżjonijiet ta' politika aħjar		1	2	3	4	5

2.5QU EB87.4

Ewrobarometru Speċjali 545 - L-isterjotipi tal-ġeneru

Q7 Jekk jogħġbok għidli jekk taqbilx jew le ma' kull waħda mid-dikjarazzjonijiet li ġejjin

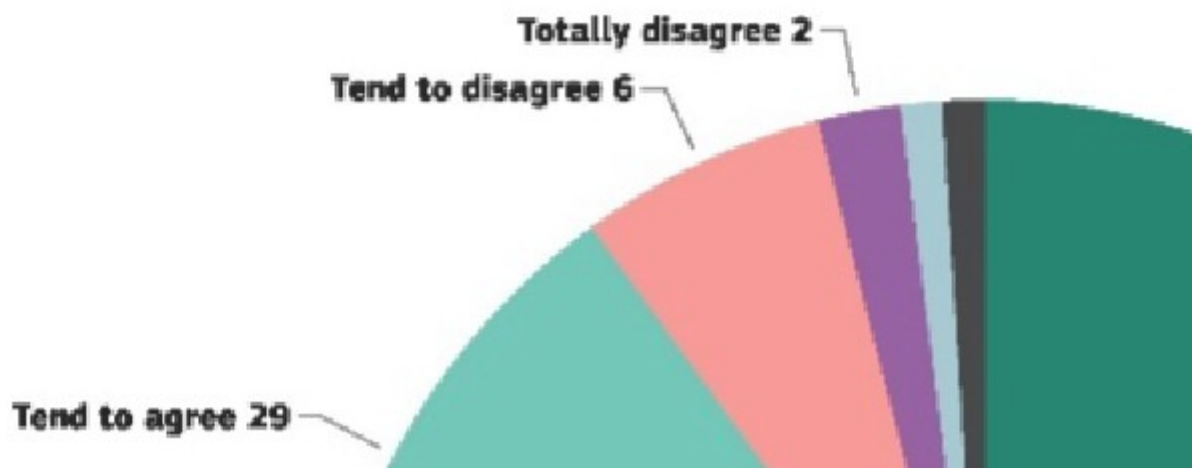
		Naqbel għal kollox	Għandu t-tendenza li jaqbel	Għandu t-tendenza li ma jaqbilx	Ma naqbel xejn	DK	Jiddependi fuq (SPONTANJA)
1.	L-irġiel jagħmlu mexxejja aħjar min-nisa	1	2	3	4	5	6
2.	In-nisa f'pożizzjonijiet ta' tmexxija ma jurux l-awtorità meħtieġa biex jittiehdu bis-serjetà	1			2	3	6
3.	In-nisa huma emozzjonali wisq biex ikunu mexxejja tajbin	1	2	3	4	5	6
4.	Il-hiliet personali li spiss jiġu attribwiti lin-nisa huma importanti biex wieħed ikun mexxej tajjeb	1	2	3	4	5	6
5.	Timijiet ta' tmexxija bbilancjati bejn il-ġeneri jirnexxu aktar	1	2	3	4	5	6

Osservazzjonijiet

(Pierre Dieumegard)

Dettall: il-leġġendi fuq il-graffs xi kultant huma diffiċli biex jinqraw

Il-grafika spiss ikollha tikketti kwazi illeġibbli, pereżempju QD3.1 : Bl-iswed huwa "Ma nafx", bil-blu ċar huwa "Jiddependi", iżda t-tikketti mhumiex preżenti kullimkien.



L-aktar importanti: id-differenzi bejn il-pajjiżi huma ħafna akbar mid-differenzi bejn il-gruppi soċjali

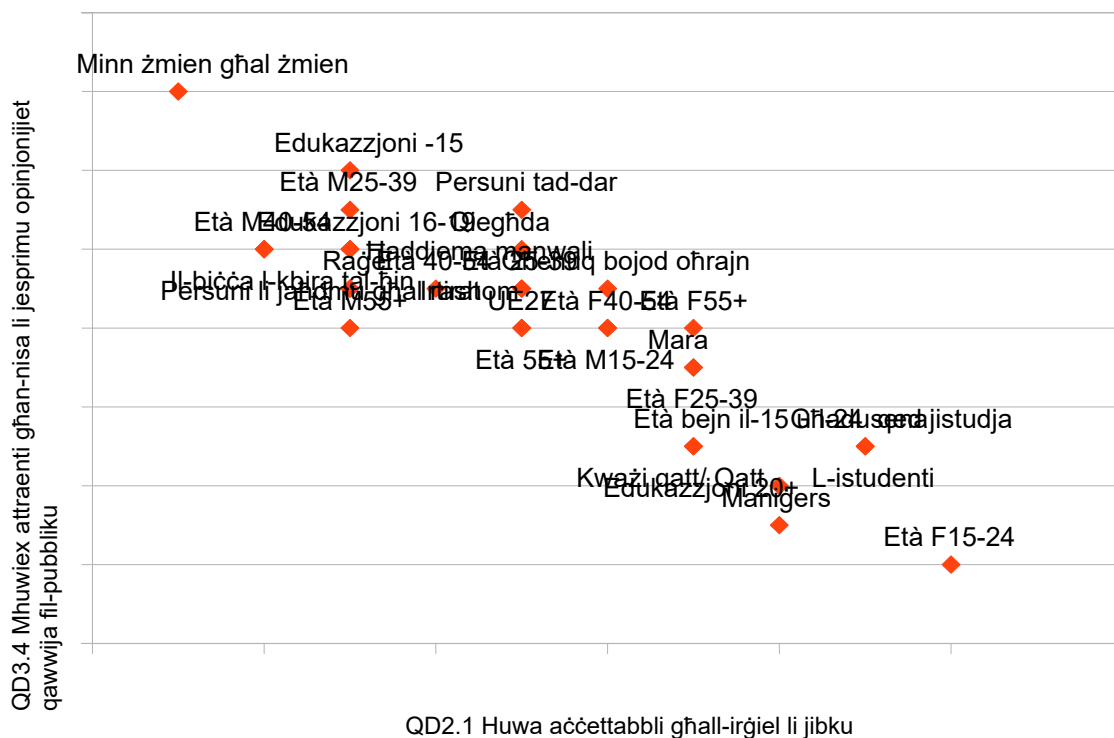
L-ewwel eżempju: l-imġiba personali, QD2.1 u QD3.

Huwa aċċettabbli li raġel jibki, u huwa xieraq li mara tesprimi opinjonijiet qawwija fil-pubbliku?

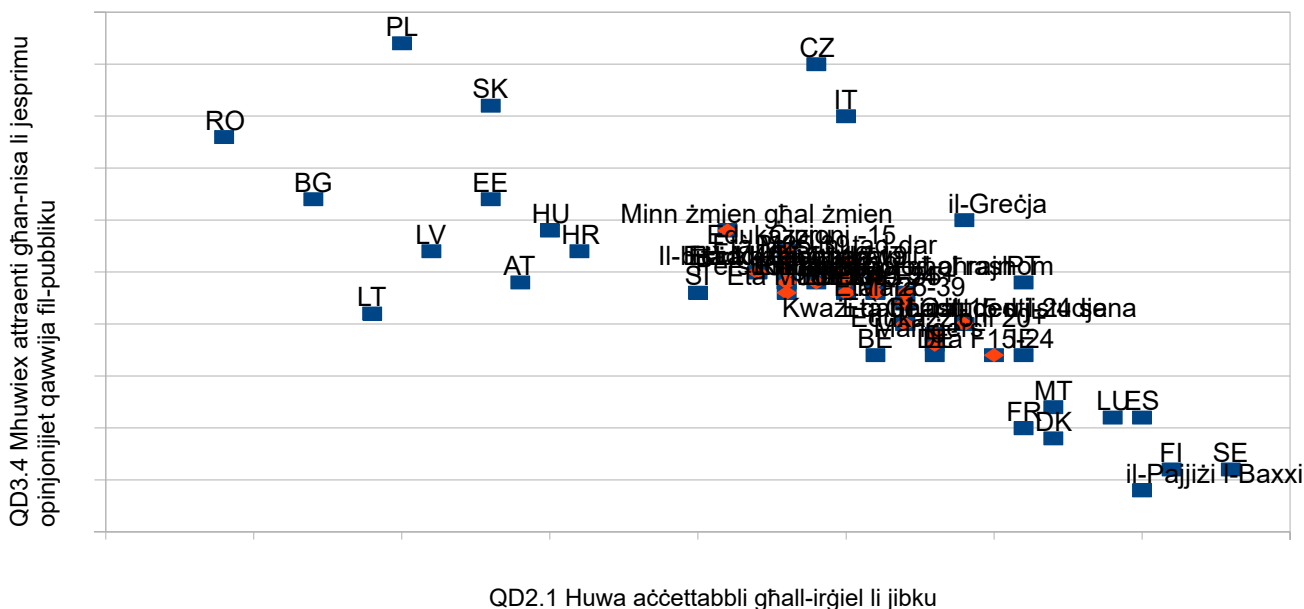
Meta nfasslu l-proporzjonijiet tat-tweġibiet, naraw li aktar nisa jwieġbu "iva" mill-irġiel. Fi kliem ieħor, it-tweġibiet tagħhom huma inqas sterjotipati minn dawk tal-irġiel, iżda d-differenza hija biss ftit punti perċentwali.

L-akbar differenzi ġejjin mill-età (iż-żgħażaġh għandhom inqas tweġibiet sterjotipati mill-persuni akbar fl-età) u mill-livell ta' edukazzjoni (il-persuni b'edukazzjoni għolja għandhom inqas tweġibiet sterjotipati minn dawk li telqu mill-iskola qabel l-età ta' 15-il sena).

Ewrobarometru Speċjali 545 - L-isterjotipi tal-ġeneru

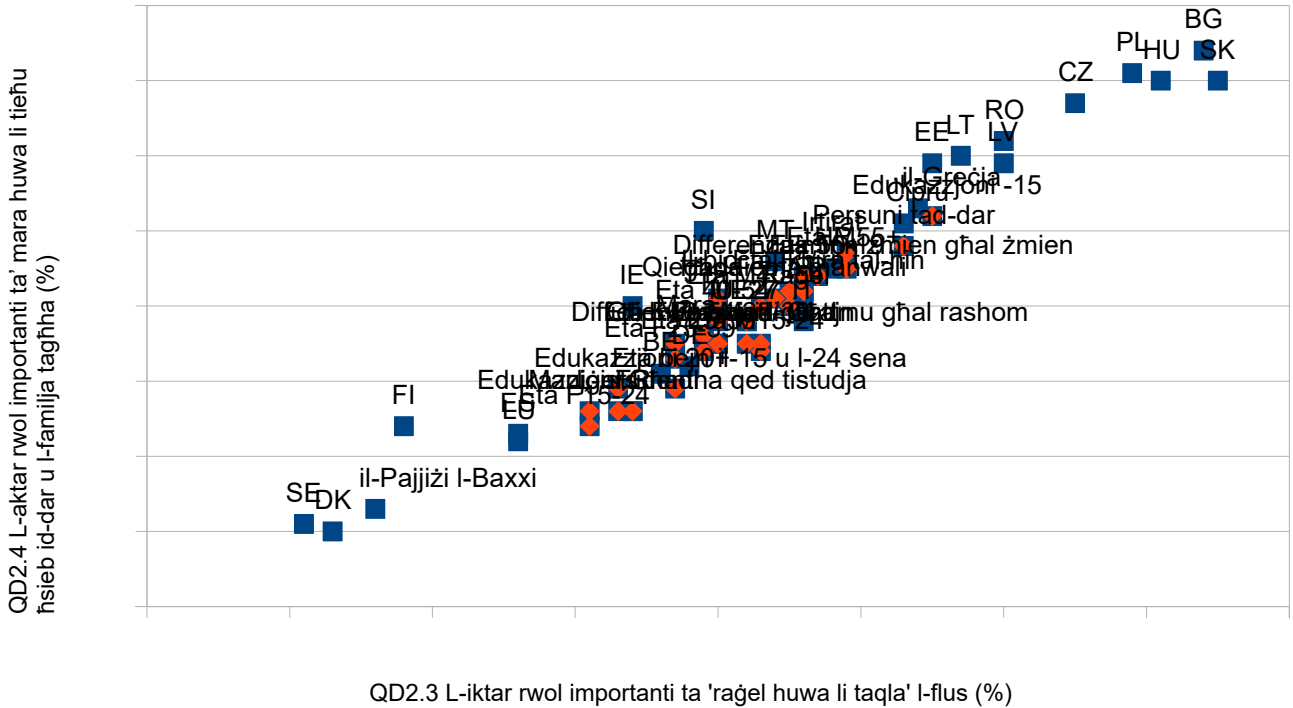


Iżda d-differenzi bejn il-pajjiżi huma saħansitra akbar. L-abitanti tal-“pajjiżi tal-Lvant” għandhom tweġibiet ferm aktar sterjotipati mill-abitanti tal-Ewropa tal-Punent, u d-differenza hija ta’ diversi tużżani ta’ punti percentwali. Dan huwa eżempju tad-differenzi kulturali bejn il-pajjiżi, probabbilment marbuta mad-differenzi fil-lingwa (u l-istorja matul diversi sekli).



Ewrobarometru Speċjali 545 - L-isterjotipi tal-ġeneru

Iżda hawnhekk ukoll, l-opinjoniġiet huma mxerrda b'mod aktar wiesa' bejn il-pajjiżi milli bejn il-gruppi soċjali.



Hawnhekk ukoll, nistgħu naraw il-kuntrast bejn l-opinjoniġiet tal-"pajjiżi tal-Lvant" (il-Bulgarija, is-Slovakkja, l-Ungerija, il-Polonja, ir-Rumanija, il-Latvja, il-Litwanja, l-Estonja), bil-fehmiet sterjotipati ħafna tagħhom, u l-"pajjiżi tal-Punent" (primarjament l-Iżvezja, id-Danimarka, il-Pajjiżi l-Baxxi u l-Finlandja).

X'jista' jsir biex tinkiseb konverġenza akbar tal-opinjoni pubblika fid-diversi pajjiżi tal-Unjoni Ewropea? In-nies iridu jkunu kapaċi jikkellmu direttament ma 'xulxin, iżda biex jagħmlu dan, għandhom b'żonn lingwa komuni. L-aħjar lingwa komuni tkun l-Esperanto, lingwaġġ sempliċi u preċiż li ma jappartjeni lil ħadd b'mod partikolari, iżda lil kulħadd.