



Eorabharaiméadar Speisialta 537

Saoránaigh an Aontais Eorpaigh agus an comhar um fhorbairt

Tuarascáil ObairF:Bealtaine-Meitheamh 2023

Suirbhé a rinne Kantar ar iarratas ó Ard-Stiúrthóireacht na gComhpháirtíochtaí Idirnáisiúnta (AS INTPA)
Suirbhé arna chomhordú ag an gCoimisiún Eorpach, Ard-Stiúrthóireacht na Cumarsáide
(An tAonad “Straitéis, Gníomhaíochtaí Cumarsáide Corparáidí agus Eorabharaiméadar” AS COMM)

Teideal an tionscadail Eorabharaiméadar Speisialta 537 maidir le “Saoránaigh an Aontais agus an comhar um fhorbairt”

Tuarascáil

Leagan teanga EN

Uimhir chatalóige MN-04-23-770-EN-N

ISBN 978-92-68-06355-2

DOI 10.2841/746402

© An tAontas Eorpach, 2023

<https://ec.europa.eu/commfrontOffice/publicopinion>

[Cuimsigh faisnéis cóipchirt]



*Eŭropo
Demokratio
Esperanto*

Doiciméad a d’ullmhaigh Pierre Dieumegard don [Eoraip-Daonlathas-Esperanto](#)

Is é is cuspóir don doiciméad “sealadach” seocur archumas níos mó daoine san Aontas Eorpach a bheith ar an eolas faoi dhoiciméid arna dtáirgeadh ag an Aontas Eorpach (agus arna maoiniú ag a gcánacha). **Gan aistriúcháin, déantarsaoránaigha eisiamh ón díospóireacht.**

Ní raibhan doiciméadseo “Méadar Eurobaro” [ann ach i mBéarla i gcomhad pdf](#). Ón gcomhad tosaigh seo, chruthaíomar n odt-comhad, ad’ullmhaigh bogearraí Oifig Libre, le haghaidh meaisínáistriúcháin go teangacha eile. Tá na torthaí [ar fáilanoisi ngach teanga oifigiúil](#).

Tá sé inmhianaithe go ndéanfadh riarachán an AE aistriúchán ar dhoiciméid thábhachtacha a ghlacadh chuige féin. Ní hamháin gur dlíthe agus rialacháin iad “doiciméid thábhachtacha”, ach freisin an fhaisnéis thábhachtach is gá chun cinntí eolasacha a dhéanamh le chéile.

Chun ár dtodhchaí choiteann a phlé le chéile, agus chun aistriúcháin iontaofa a chumasú, bheadh an teanga idirnáisiúnta Esperanto an-úsáideach mar gheall ar a simplíocht, a rialtacht agus a cruinneas.

Déan teagmháil linn:

[Kontakto \(europokune.eu\)](mailto:Kontakto@europokune.eu)

<https://e-d-e.org/-Kontakti-EDE> nahÉireann

Clár ábhair

RÉAMHRÁ.....	4
PRÍOMHTHORTHAÍ.....	7
I. TÁBHACHT AN CHOMHAIR UM FHORBAIRT.....	9
1. A thábhachtaí atá infheistíocht an Aontais i dtíortha comhpháirtíochta lasmuigh den Aontas.....	10
2. Dul i ngleic leis an mbochtaineacht i dtíortha comhpháirtíochta mar cheann de phríomhthosaíochtaí an Aontais agus na rialtas náisiúnta.....	12
II. RATH CHOMHAR AN AONTAIS UM FHORBAIRT.....	20
1. An tionchar a mheastar a bheidh ag eagraíochtaí éagsúla ar thíortha comhpháirtíochta.....	21
2. An rath a mheastar a bhí ar an Aontas dul i ngleic leis an mbochtaineacht ar fud an domhain.....	25
3. An rath a mheastar a bhí ar an Aontas agus aghaidh á tabhairt aige ar an athrú aeráide ar fud an domhain.....	29
4. An rath a mheastar a bhí ar an Aontas Eorpach ag tacú leis an aistriú chuig fuinneamh glan ar fud an domhain.....	35
5. An rath a mheastar a bhí ag an Aontas ar an nascacht dhigiteach ar fud an domhain a fheabhsú.....	38
6. An rath a mheastar a bhí ag an Aontas Eorpach ar bhonneagar iompair ar fud an domhain a fheabhsú.....	40
7. An rath a mheastar a bhí ar chórais sláinte an Aontais a fheabhsú ar fud an domhain.....	44
8. An rath a mheastar a bhí ar an Aontas Eorpach ag feabhsú an oideachais do chách ar domhan.....	47
TOSAÍOCHTAÍ III MAIDIR LE HAGHAIDH A THABHAIRT AR NA DÚSHLÁIN ATÁ OS COMHAIR TÍORTHA COMHPHÁIRTÍOCHTA.....	50
1. Na saincheisteanna is tábhachtaí chun go n-oibreoidh an tAontas Eorpach i gcomhar le tíortha comhpháirtíochta.....	51
2. Tosaíochtaí geografacha le haghaidh infheistíocht AE a mheastar a bheith ann.....	57
CONCLÚID.....	65
SONRAÍOCHTAÍ TEICNIÚLA.....	67
CEISTNEOIR.....	71

RÉAMHRÁ



Is iad an tAontas Eorpach agus a Bhallstáit i dteannta a chéile an deontóir is mó ar domhan de chúnamh oifigiúil um fhorbairt le roinnt blianta anuas. Leagtar béim ar thiomantas an Aontais tacaíocht inbhuanaithe a chur ar fáil do thíortha comhpháirtíochta lena ghealltanús 0.7 % ar a laghad d'Ollioncam Náisiúnta (OIN) a chur ar fáil mar Chúnamh Oifigiúil Forbartha (ODA) faoi 2030. In 2022, chuir an tAontas EUR 92.8 billiún ODA ar fáil le chéile, méid arb ionann é agus 0.59 % de OIN AE, arbh ionann é agus 43 % de ODA domhanda.¹

Is léir a thuilleadh go bhfuil an tAontas tiomanta tacú leis an bhforbairt inbhuanaithe i dtíortha comhpháirtíochta agus tionscnamh na Tairsí Domhanda á sheoladh i mí na Nollag 2021. Is í Ursula von der Leyen, Uachtarán an Choimisiúin Eorpaigh, a chuireann síos ar an Tairseach Dhomhanda mar “teimpléad don chaoi ar féidir leis an Eoraip naisc níos athléimní a chruthú leis an domhan”. Is é is aidhm dó cabhrú le dul i ngleic le dúshlán phráinneacha dhomhanda amhail an t-athrú aeráide, feabhas a chur ar chórais sláinte agus oideachais agus borradh a chur faoi naisc chliste, ghlana agus shlána sna hearnálacha digiteacha, fuinnimh agus iompair. Idir 2021 agus 2027, slógfaidh institiúidí an Aontais agus Ballstáit an Aontais, i gcomhpháirt le chéile, suas le EUR 300 billiún d'infheistíochtaí le haghaidh tionscadail inbhuanaithe ardcháilíochta, agus riachtanais na dtíortha comhpháirtíochta á gcur san áireamh agus sochair mharthanacha á n-áirithiú do phobail áitiúla.²

Is é is aidhm don suirbhé reatha tógáil ar shraith suirbhéanna a rinneadh roimhe seo ar an ábhar³ agus léargas a thabhairt ar a thábhachtaí atá muintir na hEorpa chun cabhrú le tíortha comhpháirtíochta, agus ar na réimsí tosaíochta is cearta a bheith ann.

Clúdaíonn an suirbhé reatha na hábhair seo a leanas:

- An tábhacht a mheastar a bheith le hinfeistíocht a dhéanamh i dtíortha comhpháirtíochta lasmuigh den Aontas.
- A mhéid a mheasann saoránaigh an AE gur cheart tús áite a thabhairt do chomhrac na bochtaineachta don AE, nó do na rialtais náisiúnta.
- An tionchar a mheastar a bheidh ag raon eagraíochtaí, lena n-áirítear na Náisiúin Aontaithe agus an tAontas Eorpach, ar thíortha comhpháirtíochta.
- An rath a mheastar a bhí ag an Aontas maidir le hathrú dearfach inbhuanaithe a chur chun cinn ar fud an domhain i raon réimsí: lena n-áirítear dul i ngleic leis an athrú aeráide, bochtaineacht, fuinneamh, iompar, sláinte, oideachas agus nascacht dhigiteach.
- Na réimsí ar cheart an comhar is mó a mhealladh idir an tAontas agus na tíortha comhpháirtíochta.
- Tuairimí mhuintir na hEorpa maidir leis na tosaíochtaí geografacha don infheistíocht.

1 Bunaithe ar réamhfhiúirí a d'fhoilsigh Coiste Cúnaimh Forbartha na hEagraíochta um Chomhar agus Forbairt Eacnamaíochta (OECD-DAC) in Aibreán 2023.

2 https://commission.europa.eu/strategy-and-policy/priorities-2019-2024/stronger-europe-world/global-gateway_en

3 Chun an tuarascáil is déanaí (2022) a fháil, féach <https://europa.eu/eurobarometer/surveys/detail/2673>

Is é líonra poiblí Kantar sna 27 mBallstát de chuid an Aontais a rinne an suirbhé sin idir an 10 Bealtaine agus an 05 Meitheamh 2023. Cuireadh agallamh ar 26,358 bhfreagróir ó ghrúpaí éagsúla sóisialta agus déimeagrafacha ina máthairtheanga. Is í Ard-Stiúrthóireacht na gComhpháirtíochtaí Idirnáisiúnta (AS INTPA) a choimisiúnaigh an suirbhé seo.

Is í an mhodheolaíocht a úsáidtear ná modheolaíocht shuirbhéanna Eorabharaiméadair arna ndéanamh ag Ard-Stiúrthóireacht na Cumarsáide (an tAonad um Fhaireachán ar na Meáin agus Eorabharaiméadar). I ngach tír rinneadh agallaimh duine le duine, chomh maith le hagallaimh fhéinchríochnaithe sa tSeicia, sa Danmhairg, i Málta agus san Fhionlainn. Tá nóta teicniúil maidir leis an gcaoi a ndearna na hinstiúidí laistigh de líonra Kantar na hagallaimh i gceangal mar iarscríbhinn leis an tuarascáil seo. Chomh maith leis sin san áireamh tá na modhanna agallaimh agus na heatraimh muiníne.

Nóta: Sa tuarascáil sin, déantar tagairt do thíortha lena ngiorrúchán oifigiúil. Comhfhreagraíonn na giorrúcháin a úsáidtear sa tuarascáil seo do na nithe seo a leanas:

An Bheilg	A	An Liotuáin	LT
An Bhulgáir	BG	Lucsamburg	LU
An tSeicia	CZ	An Ungáir	TÁ SÉ
An Danmhairg	DK	Málta	MT
An Ghearmáin	DE	An Ísiltír	NL
An Eastóin	EE	An Ostair	AG
Éire	IE	An Pholainn	PL
An Ghréig	EL	An Phortaingéil	PT
An Spáinn	ES	An Rómáin	RO
An Fhrainc	FR	An tSlóivéin	SI
An Chróit	ACMHAINNÍ DAONNA	An tSlóvaic	SK
An Iodáil	TÁ SÉ	An Fhionlainn	FI
Poblacht na Cipire *	CY*	An tSualainn	SE
An Laitvia	LV		

* Tá an Chipir ina hiomláine ar cheann de 27 mBallstát an Aontais Eorpaigh. Mar sin féin, tá an acquis communautaire curtha ar fionraí sa chuid den tír nach bhfuil á rialú ag rialtas Phoblacht na Cipire. Ar chúiseanna praiticiúla, ní áirítear sa chatagóir “CY” agus sa mheán AE27 ach na hagallaimh a dhéantar sa chuid sin den tír atá á rialú ag rialtas Phoblacht na Cipire.

Is mian linn buíochas a ghabháil leis na daoine ar fud an Aontais Eorpaigh a thug a gcuid ama chun páirt a

ghlacadh sa suirbhé seo. Gan a rannpháirtíocht ghníomhach, ní bheadh an staidéar seo indéanta.

PRÍOMHTHORTHAÍ



Measann tromlaigh mhóra go bhfuil sé tábhachtach go n-infheistíonn an tAontas Eorpach i dtíortha comhpháirtíochta, agus gur cheart go mbeadh dul i ngleic leis an mbochtaineacht ina phríomhthosaíocht ag an Aontas agus ag na rialtais náisiúnta

- Ceapann trí cheathrú (75 %) de fhreagróirí go bhfuil sé tábhachtach don Aontas Eorpach infheistíocht a dhéanamh i dtíortha comhpháirtíochta lasmuigh den Aontas, agus aontaíonn tromlach i ngach Ballstát leis sin.
- Ceapann beagnach trí cheathrú (74 %) de fhreagróirí gur cheart go mbeadh dul i ngleic leis an mbochtaineacht i dtíortha i mbéal forbartha ar cheann de phríomhthosaíochtaí an Aontais, laghdú sé phointe céatadán ó mhí Feabhra-Márta 2022 ar an leibhéal is ísle ó mhí an Mheithimh 2019 i leith.
- Ceapann beagán os cionn seisear as gach deichniúr (62 %) gur cheart go mbeadh dul i ngleic leis an mbochtaineacht i dtíortha i mbéal forbartha ar cheann de phríomhthosaíochtaí a rialtais náisiúnta, laghdú cúig phointe céatadán ó 2022 i leith.

Tá tuairimí éagsúla ann faoi rath an Aontais maidir le hathrú dearfach inbhuanaithe a chur chun cinn ar fud an domhain

- Meastar go bhfuil an tionchar is dearfaí ag na Náisiúin Aontaithe (NA) (29 %) agus ag an Aontas Eorpach (24 %) ar thíortha comhpháirtíochta.
- Ceapann tromlach na bhfreagróirí (50 %) go n-éiríonn le AE athrú dearfach inbhuanaithe a chur chun cinn ar fud an domhain maidir le nascacht dhigiteach a fheabhsú.
- Ceapann níos mó ná ceathrar as gach deichniúr (46 %) go n-éiríonn leis an Aontas athrú dearfach inbhuanaithe a chur chun cinn ar fud an domhain maidir le feabhas a chur ar bhonneagar iompair
- Ceapann ceathrar as gach deichniúr (40 %) go n-éiríonn leis an Aontas athrú dearfach inbhuanaithe a chur chun cinn ar fud an domhain chun tacú leis an aistriú chuig fuinneamh glan
- Ceapann níos mó ná aon trian de na freagróirí go n-éiríonn le AE athrú dearfach, inbhuanaithe a chur chun cinn ar fud an domhain maidir le feabhas a chur ar chórais sláinte nó ar oideachas do chách ar fud an domhain (37 % an ceann).
- Beagán os cionn aon trian de na freagróirí (35 %, -4 pointe céatadán ó mhí Feabhra-Márta 2022) den tuairim go n-éiríonn le AE athrú dearfach inbhuanaithe a chur chun cinn ar fud an domhain maidir le dul i ngleic leis an athrú aeráide
- Ceapann beagán os cionn aon cheathrú de na freagróirí (27 %) go n-éiríonn le AE athrú dearfach inbhuanaithe a chur chun cinn ar fud an domhain maidir le dul i ngleic leis an mbochtaineacht, laghdú sé phointe céatadán ó Shamhain-Nollaig 2020
- Léirítear i bhforléargas leathan ar na torthaí náisiúnta go léir go bhfuil freagróirí in Éirinn, sa Pholainn agus san

Fhionlainn comhsheasmhach i measc na ndaoine is dóichí a cheapann go n-éiríonn leis an AE athrú dearfach inbhuanaithe a chur chun cinn ar fud an domhain i ngach réimse, agus tá na daoine sin sa Fhrainc agus sa Ghearmáin comhsheasmhach i measc na ndaoine is lú seans go ndéanfaidh sé amhlaidh.

Is í an tsíocháin agus an tslándáil an réimse tosaíochta don chomhar idir an tAontas agus na tíortha comhpháirtíochta

- Ceapann freagróirí gur cheart an chuid is mó den chomhar a bheith ag AE agus ag na tíortha comhpháirtíochta i réimsí na síochána agus na slándála (40 %), na sláinte (29 %), an fháis eacnamaíoch agus na dífhostaíochta (28 %), an daonlathais agus chearta an duine (26 %) agus an athraithe aeráide (25 %).
- Is í an tsíocháin agus an tslándáil an limistéar is mó a luaitear i 16 Bhallstát.

Ba cheart go mbeadh tíortha comhpháirtíochta san Afraic mar phríomhthosaíocht d'infheistíocht an Aontais

- Ceapann beagán os cionn seisear as gach deichniúr freagróirí (62 %) gur cheart infheistíocht a dhéanamh i dtíortha comhpháirtíochta san Afraic a bheith ar cheann de phríomhthosaíochtaí AE.
- Síleann tromlach na dtíortha san Áise agus san Aigéan Ciúin freisin, agus ba cheart iad siúd i Meiriceá Laidineach agus i Muir Chairib a bheith ina bpríomhthosaíocht (55 % an ceann).
- Tá éagsúlacht shuntasach náisiúnta sa tuairim, ach léiríonn na torthaí go bhfuil freagróirí i Lucsamburg, sa Spáinn, san Iodáil agus sa Phortaingéil comhsheasmhach i measc na ndaoine is dóchúla a aontaíonn gur cheart go mbeadh gach réigiún ina thosaíocht infheistíochta don AE. I gcodarsnacht leis sin, tá na tíortha sin san Eastóin, sa Laitvia, san Fhionlainn agus sa tSeicia comhsheasmhach i measc na dtíortha is lú seans go n-aontóidh siad.

Treochtaí sochdhéimeagrafacha

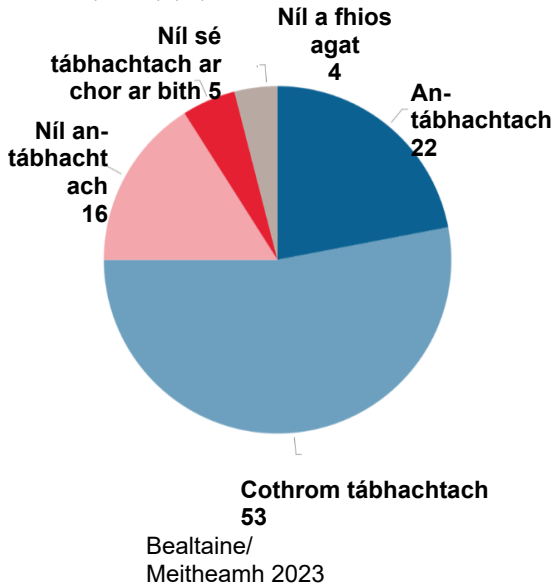
- Freagróirí a bhfuil dearcadh níos dearfaí acu i leith infheistíochta AE i dtíortha comhpháirtíochta agus a rath maidir le hathrú dearfach inbhuanaithe a chur chun cinn ar fud an domhain is minice a aimsítear iad i measc freagróirí óga, iad siúd a d'fhan san oideachas ar feadh tréimhse níos faide, agus iad siúd a bhfuil dearcadh dearfach acu maidir le AE
- Iad siúd a chuireann iad féin ar chlé den speictream polaitiúil, tá siad níos dearfaí i leith infheistíochta AE i dtíortha comhpháirtíochta ná iad siúd a chuireann iad féin ar dheis.

I. TÁBHACHT AN CHOMHAIR UM FHORBAIRT



1. A tábhachtaí atá infheistíocht an Aontais i dtíortha comhpháirtíochta lasmuigh den Aontas

QB2. I do thuairimse, cé chomh tábhachtach nó nach bhfuil sé don Aontas Eorpach infheistíocht a dhéanamh i dtíortha comhpháirtíochta lasmuigh den Aontas? (AE27) (%)

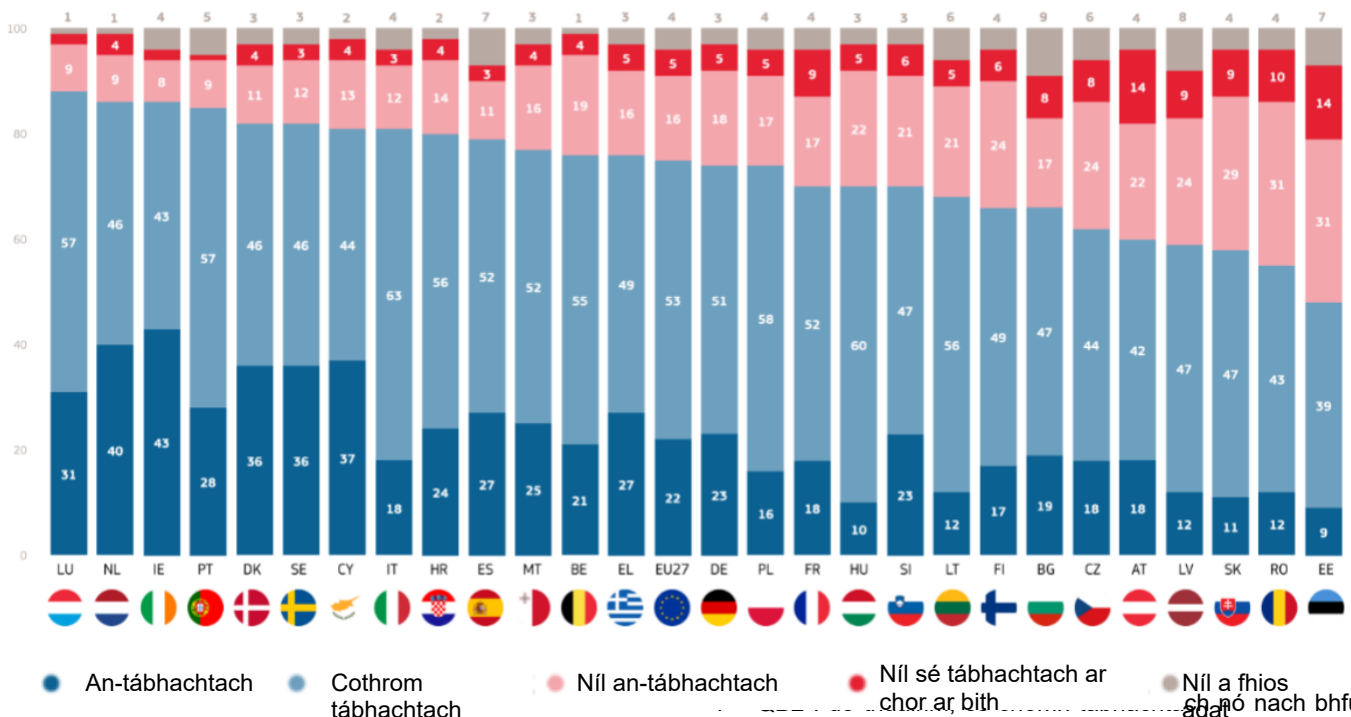


dtíortha comhpháirtíochta lasmuigh den⁴Aontas,⁵ lena n-áirítear 22 % a deir go bhfuil sé sin “an-tábhachtach”. Deir beagnach duine as gach fiche (4 %) nach bhfuil a fhios acu.

I ngach Ballstát, is é is dóichí go gceapann freagróirí go bhfuil sé tábhachtach go n-infheisteoidh AE i dtíortha comhpháirtíochta, cé go n-athraíonn na céatadáin ó 88 % i Lucsamburg, 86 % in Éirinn agus san Ísiltír agus 85 % sa Phortaingéil go 48 % de fhreagróirí san Eastóin (vs 45 % ‘nach bhfuil tábhachtach’), 55 % sa Rómáin agus 58 % sa tSlóvaic.

I gcúig thír, síleann aon trian ar a laghad go bhfuil sé sin “an-tábhachtach”: Éire (43 %), an Ísiltír (40 %), an Chipir (37 %), an Danmhairg agus an tSualainn (36 % araon). I gcodarsnacht leis sin, measann ar a laghad duine as gach deichniúr freagróirí san Eastóin, san Ostair (14 % an ceann) agus sa Rómáin (10 %) “nach bhfuil sé sin tábhachtach ar chor ar bith”.

QB2. I do thuairimse, cé chomh tábhachtach nó nach bhfuil sé don Aontas Eorpach infheistíocht a dhéanamh i dtíortha comhpháirtíochta lasmuigh den Aontas? (AE27) (%)



Measann trí cheathrú de mhuintir na hEorpa go bhfuil sé tábhachtach don Aontas Eorpach infheistíocht a dhéanamh i dtíortha comhpháirtíochta lasmuigh den Aontas

Measann tromlach mór na bhfreagróirí (75 %) go bhfuil sé tábhachtach don Aontas Eorpach infheistíocht a dhéanamh i

dtíortha comhpháirtíochta lasmuigh den Aontas? An-tábhachtach, Fairly tábhachtach, Níl an-tábhachtach, Níl sé tábhachtach ar chor ar bith.

5 Sainmhíniú dhá tíortha comhpháirtíochta do fhreagróirí mar thíortha dá ngairtear go coitianta tíortha i mbéal forbartha, atá lonnaithe den chuid is mó san Afraic, i Meiriceá Laidineach agus i Muir Chairib, san Áise agus san Aigéan Ciúin.

Léiríonn an anailís shochdhéimeagrafach go measann sé as gach deichniúr ar a laghad go bhfuil sé tábhachtach go ndéanann an tAontas infheistíocht i dtíortha comhpháirtíochta lasmuigh den Aontas. Níl aon difríocht sa tuairim bunaithe ar inscne, ach léiríonn na torthaí go bhfuil an duine is óige, an freagróir is dóchúla a cheapann siad go bhfuil sé tábhachtach go n-infheistíonn an tAontas Eorpach i dtíortha comhpháirtíochta. Mar shampla, ceapann 81 % díobh siúd atá idir 15-24 bliana d'aois, i gcomparáid le 71 % díobh siúd atá 55 bliana d'aois nó níos sine.

Dá fhad a d'fhan freagróir san oideachas, is é is dóichí ná a rá go bhfuil an infheistíocht seo tábhachtach: Ceapann 80 % díobh siúd a chríochnaigh an t-oideachas 20 nó níos sine ar an mbealach sin, i gcomparáid le 66 % díobh siúd a chríochnaigh aois 15 nó níos óige. Léiríonn an anailís freisin gurb iad mic léinn (84 %) agus bainisteoirí (81 %) is dóichí a cheapann go bhfuil sé sin tábhachtach, go háirithe i gcomparáid le daoine tí (66 %) agus daoine ar scor (68 %).

Léirítear san anailís freisin go bhfuil éagsúlacht sa tuairim ó thaobh cúrsaí airgeadais de. Creideann 76 % díobh siúd nach bhfuil deacrachtaí acu riamh nó nach bhfuil deacrachtaí acu riamh, geall leis, go bhfuil sé tábhachtach go n-infheistíonn an tAontas Eorpach i dtíortha comhpháirtíochta, i gcomparáid le 70 % a bhfuil deacrachtaí acu ó am go chéile agus le 67 % díobh siúd a bhfuil deacrachtaí acu an chuid is mó den am. Léiríonn sé freisin go bhfuil an timpeallacht níos uirbithe freagróra, is é is dóichí go gceapann siad go bhfuil an infheistíocht seo tábhachtach, leis an difríocht is mó idir iad siúd atá ina gcónaí i sráidbhailte tuaithe agus iad siúd atá ina gcónaí i sráidbhailte tuaithe

bailte agus cathracha.

Is dóichí go gceapann freagróirí a chuireann iad féin ar chlé den speictream polaitiúil (81 %) go bhfuil an infheistíocht seo tábhachtach ná iad siúd a chuireann iad féin sa lár (75 %) nó ar dheis (71 %). Ar deireadh, tarraingítear aird san anailís ar íomhá AE, agus is dóichí i bhfad go ndéarfadh na daoine sin a bhfuil íomhá dhearfach acu den Aontas (85 %) go bhfuil an infheistíocht sin tábhachtach ná iad siúd a bhfuil íomhá dhiúltach acu (54 %).

2. Dul i ngleic leis an mbochtaineacht i dtíortha comhpháirtíochta mar cheann de phríomhthosaíochtaí an Aontais agus na rialtas náisiúnta

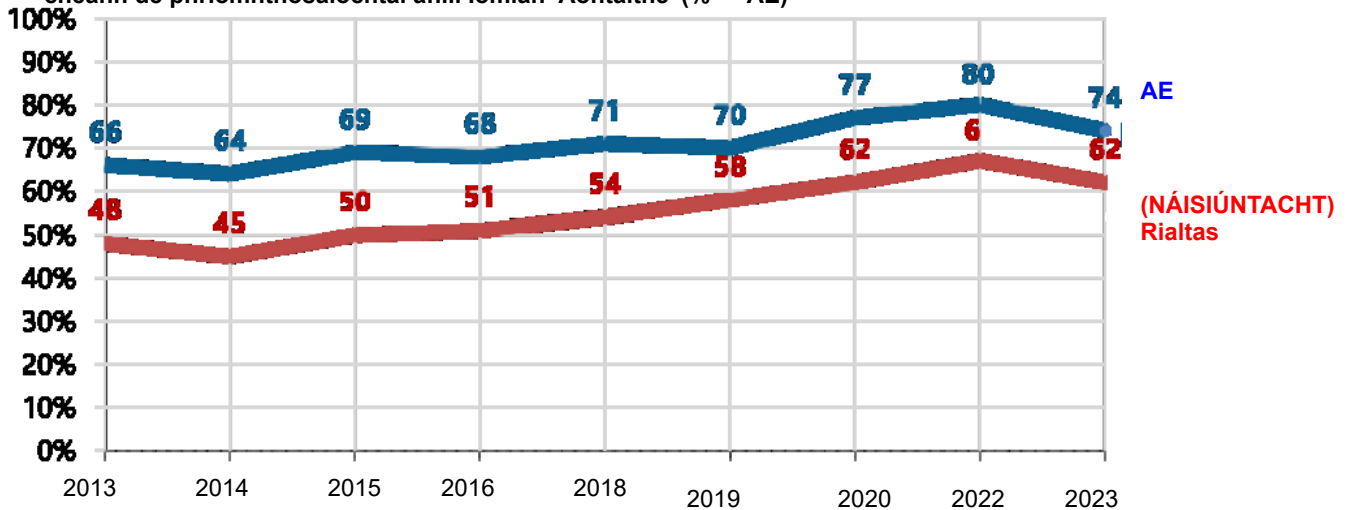
Mar a tharla i mblianta roimhe seo, is mó seans go smaoineoidh freagróirí ar dhul i ngleic leis an mbochtaineacht i dtíortha atá i mbéal forbartha ar cheann de phríomhthosaíochtaí an AE seachas a rialtas náisiúnta

Measann beagnach trí cheathrú (74 %) de fhreagróirí gur cheart dul i ngleic leis an mbochtaineacht i dtíortha i mbéal forbartha ar cheann de phríomhthosaíochtaí AE.⁶ Is laghdú sé phointe céatadán é sin ó mhí Feabhra go mí an Mhárta 2022. Tá an comhaontú anois ar an leibhéal is ísle ó mhí an Mheithimh 2019 i leith, cé go bhfuil sé fós níos airde ná an tréimhse 2013-2018.

Is lú an seans go smaoineoidh freagróirí ar dhul i ngleic leis an mbochtaineacht i dtíortha atá i mbéal forbartha ar cheann de phríomhthosaíochtaí a rialtais náisiúnta (62 %). Is laghdú cúig phointe céatadán é sin ó 2022 i leith, rud a d'aisiompáigh na gnóthachain go léir a rinneadh idir Samhain-Nollaig 2020 agus 2022. Tá an comhaontú fós níos airde ná an tréimhse 2013-2019.

Cé gur dóichí i gcónaí go n-aontóidh freagróirí dul i ngleic leis an mbochtaineacht i dtíortha i mbéal forbartha mar thosaíocht de chuid AE seachas a rialtas náisiúnta, is ionann an bhearna idir an dá phointe céatadán anois agus dhá phointe déag céatadán, cothrom leis an leibhéal íseal a chonacthas i mí an Mheithimh 2019 (12 phointe céatadán).

QB5.1-2 Cé chomh mór agus a aontaíonn tú nó a easaontaíonn tú le gach ceann de na ráitis seo a leanas? Ba cheart go mbeadh dul i ngleic leis an mbochtaineacht i dtíortha i mbéal forbartha ar cheann de phríomhthosaíochtaí an... lomlán 'Aontaithe' (% — AE)



6 QB5 Cé chomh mór agus a aontaíonn tú nó a easaontaíonn tú le gach ceann de na ráitis seo a leanas: 5.1: Ba cheart go mbeadh sé ar cheann de phríomhthosaíochtaí an Aontais dul i ngleic leis an mbochtaineacht i dtíortha i mbéal forbartha. 5.2: Ba cheart go mbeadh sé ar cheann de phríomhthosaíochtaí rialtas (NATIONALITY) an bhochtaineacht a chomhrac i dtíortha atá i mbéal forbartha. Aontaím go hiomlán; Bíonn claonadh ann teacht ar chomhaontú; Is iondúil go n-easaontaíonn siad; Easaontaím go hiomlán

Aontaíonn beagnach trí cheathrú de na freagróirí (74 %) gur cheart go mbeadh dul i ngleic leis an mbochtaineacht i dtíortha atá i mbéal forbartha ar cheann de phríomhthosaíochtaí an Aontais, agus deir 31 % go n-aontaíonn siad “go hiomlán” agus go n-aontaíonn 43 % díobh. Is é sin an chéad laghdú ar na comhréireanna a “aontaíonn siad go hiomlán” ón tréimhse idir Meitheamh-lúil 2018 agus Meitheamh 2019, agus an chéad laghdú ar an sciar a “d’aontaigh” ón tréimhse idir Bealtaine-Meitheamh 2013 agus Meán Fómhair 2014. Is é seo an chéad mhéadú ar an sciar nach n-aontaíonn leo ó mhí an Mheithimh 2019 i leith, agus an leibhéal is airde freagróirí a “easaontaíonn go hiomlán” ón tréimhse idir Samhain-Nollaig 2016 agus Meitheamh-lúil 2018.

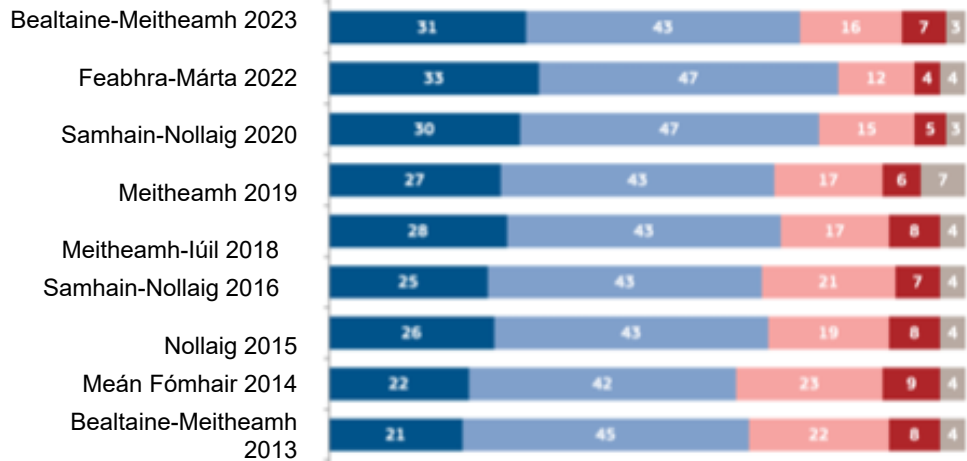
Aontaíonn beagán os cionn seisear as gach deichniúr freagróirí (62 %) gur cheart go mbeadh dul i ngleic leis an mbochtaineacht i dtíortha i mbéal forbartha ar cheann de phríomhthosaíochtaí a rialtais náisiúnta, agus dúirt 24 % go n-aontaíonn siad “go hiomlán” agus 38 % gur “d’aontaigh siad”. D’fhan an céatadán “aontaím go hiomlán” cobhsaí ag an leibhéal is airde riamh, ach tá an céatadán a easaontaíonn go hiomlán (12 %) méadaithe go dtí an leibhéal is airde ó Mheitheamh-lúil 2018.

QB5.1-2 Cé chomh mór agus a aontaíonn tú nó a easaontaíonn tú le gach ceann de na ráitis seo a leanas?

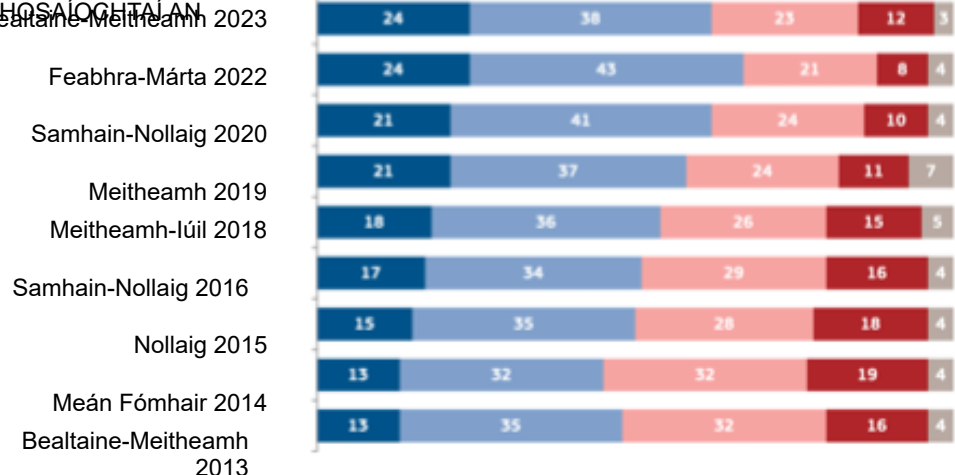
(% — AE)

■ Aontaím go hiomlán ■ Claonadh chun aontú ■ Claonadh a easaontaíonn ■ Easaontaím go hiomlán ■ Níl a fhios agat

BA CHEART GO MBEADH DUL I NGLEIC LEIS AN MBOCHTAINÉACHT I DTÍORTHA I MBÉAL FORBARTHA AR CHEANN DE PHRÍOMHTHOSAÍOCHTAÍ AN AONTAIS



BA CHEART GO MBEADH DUL I NGLEIC LEIS AN MBOCHTAINÉACHT I DTÍORTHA I MBÉAL FORBARTHA AR CHEANN DE PHRÍOMHTHOSAÍOCHTAÍ AN RIALTAIS (NÁISIÚNTACHTA)



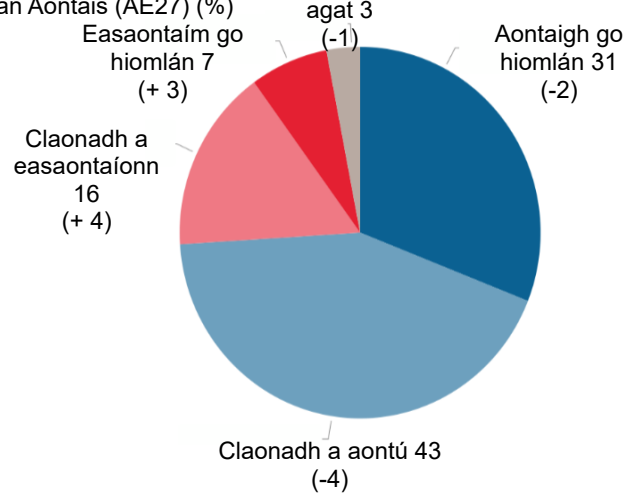
Eorabharaiméadar Speisialta 537 Saoránaigh an Aontais Eorpaigh agus an comhar um fhorbairt

Aontaíonn tromlach mór (74 %, -6 pointe céatadán ó mhí Feabhra-Márta 2022) gur cheart go mbeadh dul i ngleic leis an mbochtaineacht i dtíortha i mbéal forbartha ar cheann de phríomhthosaíochtaí an Aontais, agus dúirt 31 % (-2 pc) go bhfuil siad “aontaím go hiomlán” agus 43 % (-4 pc) ag iarraidh teacht ar chomhaontú. Ar an iomlán, easaontaíonn 23 % (+ 7 bpointe céatadán), le 16 % (+ 4 pointe céatadán) nach n-aontaíonn agus 7 % (+ 3 pointe céatadán) go hiomlán. Deir níos lú ná duine as gach fiche (3 %, -1 pp) nach bhfuil a fhios acu.

I 26 Bhallstát aontaíonn níos mó ná leath de na freagróirí gur cheart go mbeadh sé ar cheann de phríomhthosaíochtaí an Aontais dul i ngleic leis an mbochtaineacht i dtíortha atá i mbéal forbartha. Tá cionmhaireachtaí idir 87 % de fhreagróirí sa Chipir, 84 % sa Spáinn agus i Lucsamburg agus 81 % san Iodáil agus sa tSualainn go 54 % sa Liotuáin, 55 % sa tSeicia agus 57 % sa Laitvia. Is é an Eastóin an eisceacht ina n-aontaíonn 35 % agus ina n-easaontaíonn 61 %.

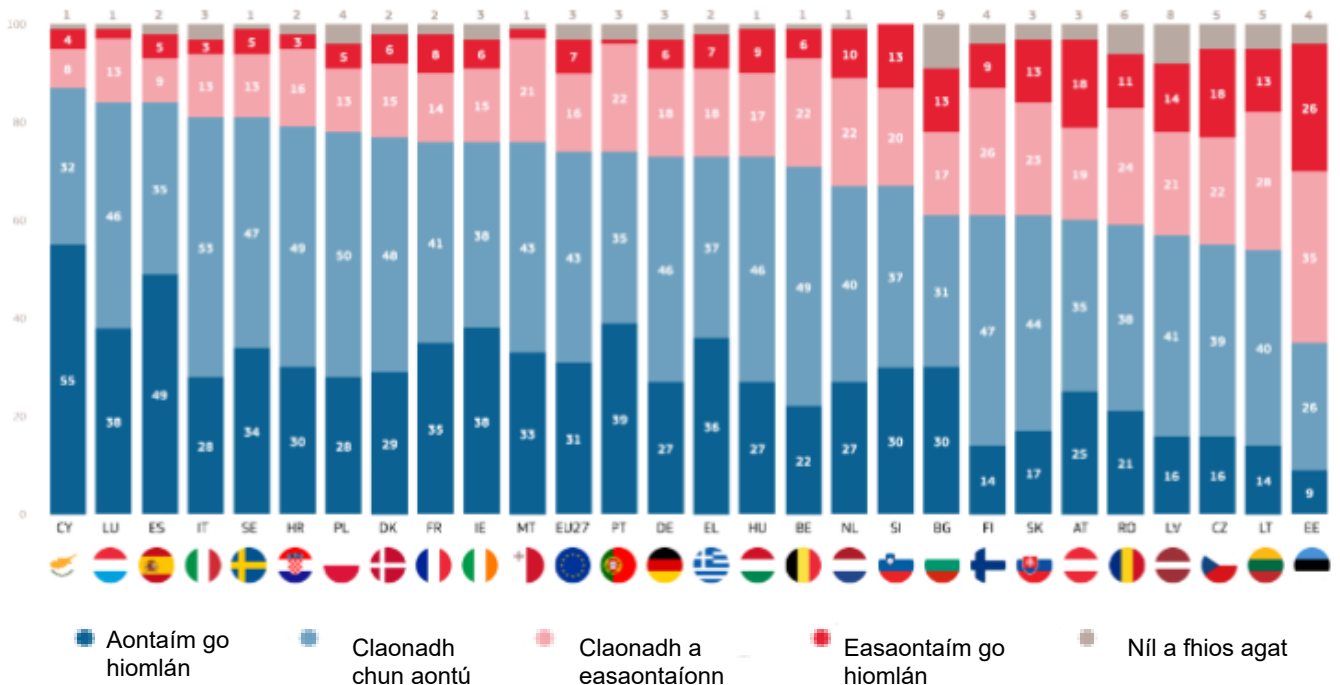
Is í an Chipir (55 %) an t-aon tír ina ndeir tromlach go n-aontaíonn siad go hiomlán leo, ach is fiú a thabhairt faoi deara go n-aontaíonn ceann amháin as gach cúig thír ar a laghad in 21 tír. I gcodarsnacht leis sin, tá níos mó ná aon cheathrú (26 %) san Eastóin “easaontaíonn” go hiomlán, mar a dhéanann ar a laghad duine amháin as gach deichniúr freagróirí i naoi dtír eile.

QB5.1 Cé chomh mór agus a aontaíonn tú nó a easaontaíonn tú le gach ceann de na ráitis seo a leanas — Ba cheart dul i ngleic leis an mbochtaineacht i dtíortha i mbéal forbartha a bheith ar cheann de phríomhthosaíochtaí an Aontais (AE27) (%)



(Bealtaine/Meitheamh 2023 — Feabhra/Mar 2022)

QB5.1 Cé chomh mór agus a aontaíonn tú nó a easaontaíonn tú le gach ceann de na ráitis seo a leanas — Ba cheart dul i ngleic leis an mbochtaineacht i dtíortha i mbéal forbartha a bheith ar cheann de phríomhthosaíochtaí an Aontais (%)



Eorabharaiméadar Speisialta 537 Saoránaigh an Aontais Eorpaigh agus an comhar um fhorbairt

I gcomparáid le Feabhra-Márta 2022, tá 23 thír ann inar lú an dóchúlacht go n-aontóidh freagróirí anois gur cheart go mbeadh sé ar cheann de phríomhthosaíochtaí an Aontais dul i ngleic leis an mbochtaineacht i dtíortha i mbéal forbartha. In ocht dtír, is ionann an laghdú sin agus deich bpointe céatadáin ar a laghad: An Phortaingéil (74 %, -16 pp), Málta (76 %, -15 pointe céatadáin), Éire (76 %, -15 pp), an Liotuáin (54 %, -14 pp), an Eastóin (35 %, -12 phointe céatadáin), an Ghréig (73 %, -11 pointe céatadáin), an Rómáin (59 %, -11 pp) agus an Chipir (87 %, -10 bpointe céatadáin). Sna trí thír eile tá méadú tagtha ar na comhréireanna a aontaíonn siad, leis an líon is mó freagróirí sa Danmhairg (77 %, + 7 bpointe céatadáin).

Is fiú a thabhairt faoi deara freisin go bhfuil laghdú 20 pointe céatadáin tagtha ar an sciar “a aontaíonn go hiomlán” i Málta (33 %) ach gur tháinig méadú 16 phointe air i Lucsamburg (38 %).

		DK	SE	LU	FR	HR	BE	BG	SI	ES	IT	NL	EU27	HU	PL	SK	AT	DE	FI	LV	CZ	CY	EL	RO	EE	LT	IE	MT	PT
Aontaím go hiomlán	Bealtaine/Meitheamh 2023	29	34	38	35	30	22	30	30	49	28	27	31	27	28	17	25	27	14	16	16	55	36	21	9	14	38	33	39
	Feabhra/Már 2022	▲7	▲8	▲16	▲5	▼5	▼4	▲6	▼2	▲2	▼9	▼2	▼2	▼4	▼1	▼8	▼1	▼7	▼3	▼5	▼6	▼7	▼2	▼7	▼4	▼4	▼7	▼20	=
Claonadh chun aontú	Bealtaine/Meitheamh 2023	=	▼2	▼12	▼7	▲2	=	▼10	▼2	▼7	▲4	▼3	▼4	▼2	▼5	▲2	▼7	▼1	▼5	▼3	▼3	▼3	▼9	▼4	▼8	▼10	▼8	▲5	▼16
	Feabhra/Már 2022	15	13	13	14	16	22	17	20	9	13	22	16	17	13	23	19	18	26	21	22	8	18	24	35	28	15	21	22
Claonadh a easaontaíonn	Bealtaine/Meitheamh 2023	▼5	▼6	▼3	▼1	▲2	▲5	▼1	=	▲2	▲5	▲3	▲4	▲1	▲4	▲8	▲1	▲7	▲4	▼2	=	▲6	▲6	▲4	▲1	▲10	▲9	▲14	▲14
	Feabhra/Már 2022	▼2	=	▼2	▲5	▲1	▼1	▲6	▲5	▲3	▲1	▲2	▲3	▲5	▲3	▲2	▲6	▲3	▲1	▲5	▲7	▲4	▲5	▲7	▲14	▲5	▲5	▲1	▲1
Easaontaím go hiomlán	Bealtaine/Meitheamh 2023	2	1	1	2	2	1	9	0	2	3	1	3	1	4	3	3	3	4	8	5	1	2	6	4	5	3	1	3
	Feabhra/Már 2022	77	81	84	76	79	71	61	67	84	81	67	74	73	78	61	60	73	61	57	55	87	73	59	35	54	76	76	74
Níl a fhios agat	Bealtaine/Meitheamh 2023	▲7	▲6	▲4	▼2	▼3	▼4	▼4	▼4	▼5	▼5	▼5	▼6	▼6	▼6	▼6	▼8	▼8	▼8	▼8	▼9	▼10	▼11	▼11	▼12	▼14	▼15	▼15	▼16
	Feabhra/Már 2022	21	18	15	22	19	28	30	33	14	16	32	23	26	18	36	37	24	35	35	40	12	25	35	61	41	21	23	23
Iomlán 'A chomhaontú'	Bealtaine/Meitheamh 2023	▼7	▼6	▼5	▲4	▲3	▲4	▲5	▲5	▲5	▲6	▲5	▲7	▲6	▲7	▲10	▲7	▲10	▲5	▲3	▲7	▲10	▲11	▲11	▲15	▲15	▲14	▲15	▲15
	Feabhra/Már 2022																												
Iomlán 'Díolacadh'	Bealtaine/Meitheamh 2023																												
	Feabhra/Már 2022																												

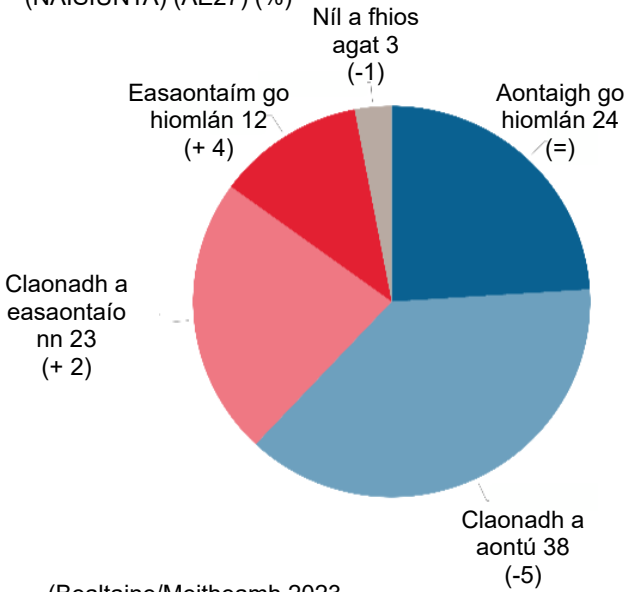
Aontaíonn beagán os cionn seisear sna freagróirí (62 %) gur cheart go mbeadh dul i ngleic leis an mbochtaineacht i dtíortha i mbéal forbartha ina bpríomhthosaíocht ag a rialtas náisiúnta, laghdú cúig phointe céatadán ó mhí Feabhra go mí an Mhárta 2022. Beagnach aon cheathrú (24 %, gan aon athrú) “aontaím go hiomlán” agus 38 % (-5 pp) “tend to agree”.

Ní aontaíonn níos mó ná aon trian (35 %) leis an ráiteas seo, méadú sé phointe céatadán ó mhí Feabhra-Márta 2022. Bhí

In 15 tír, aontaíonn tromlach na bhfreagróirí gur cheart dul i ngleic leis an mbochtaineacht i dtíortha i mbéal forbartha a bheith ar cheann de phríomhthosaíochtaí a rialtais náisiúnta, agus ba cheart na leibhéil is airde a thabhairt faoi deara i Lucsamburg (79 %), sa Spáinn agus san Iodáil (76 % araon) agus sa Chipir (70 %) i gcomparáid le 52 % san Ísiltír. Sna 12 tír eile, ní aontaíonn ach mionlach, le sciaranna ó 49 % sa tSlóivéin go 18 % san Eastóin, 32 % sa tSeicia agus 33 % sa Liotuáin.

Is iad an Spáinn (41 %) agus an Chipir (39 %) an t-aon tír amháin ina n-aontaíonn níos mó ná aon trian “aontaím” ina n-iomláine, ba cheart é a bheith ar cheann de phríomhthosaíochtaí a rialtais náisiúnta, cé go bhfuil 14 tír ann ar an iomlán ina n-aontaíonn ceann amháin as gach cúig tír ar a laghad go hiomlán. I gcodarsnacht leis sin, tá 11 tír ina bhfuil ar a laghad ceann amháin as gach cúig “easaontas iomlán”, leis an sciar is mó atá le feiceáil san Eastóin (47 %),

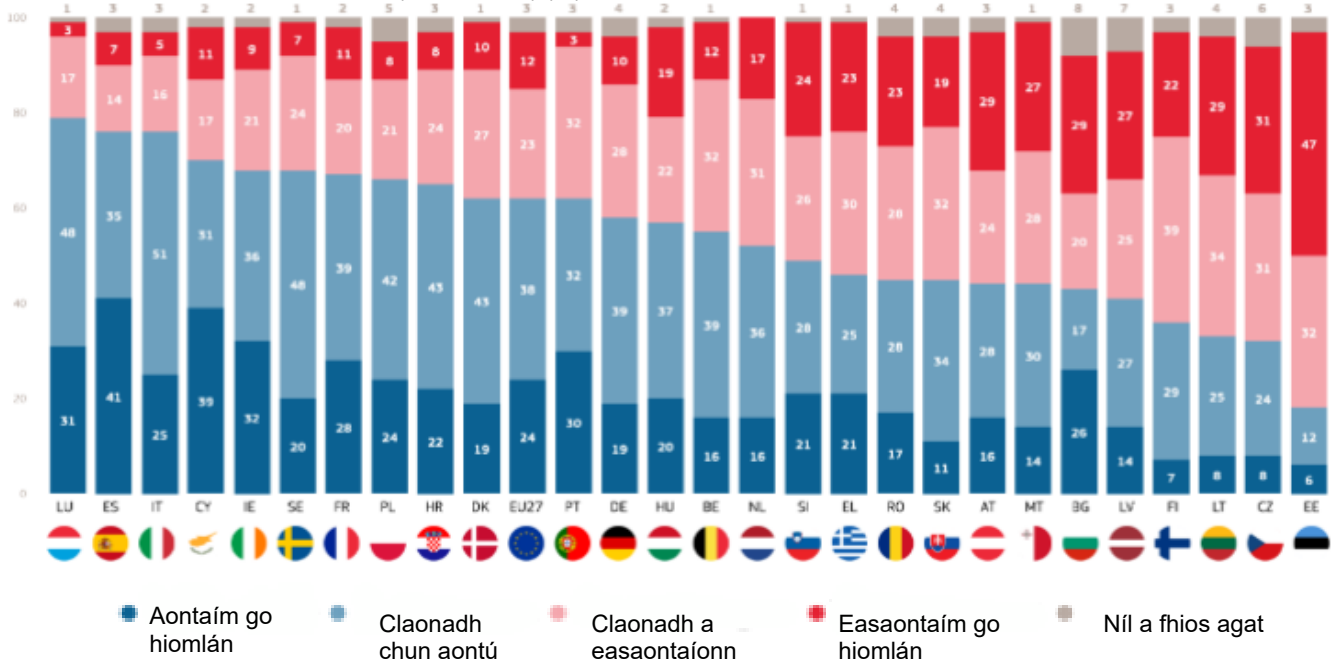
QB5.2 Cé chomh mór agus a aontaíonn tú nó a easaontaíonn tú le gach ceann de na ráitis seo a leanas — Ba cheart go mbeadh dul i ngleic leis an mbochtaineacht i dtíortha i mbéal forbartha ar cheann de phríomhthosaíochtaí an rialtais (NÁISIÚNTA) (AE27) (%)



(Bealtaine/Meitheamh 2023 — Feabhra/Mar 2022)

níos mó ná duine amháin as gach cúigear (23 %, + 2 pointe céatadán) “go n-easaontaíonn” agus “easaontaíonn” 12 % (+ 4 pp). Ní deir ach 3 % (-1 pp) nach bhfuil a fhios acu.

QB5.2 Cé chomh mór agus a aontaíonn tú nó a easaontaíonn tú le gach ceann de na ráitis seo a leanas — Ba cheart go mbeadh dul i ngleic leis an mbochtaineacht i dtíortha i mbéal forbartha ar cheann de phríomhthosaíochtaí an rialtais (NÁISIÚNTA) (%)



In 21 Bhallstát, is lú seans go mbeadh freagróirí ná mar a bhí siad i mí Feabhra-Márta 2022 chun dul i ngleic leis an mbochtaineacht i dtíortha i mbéal forbartha ar cheann de phríomhthosaíochtaí a rialtais náisiúnta, agus is i Málta (44 %, -20 pc), sa Phortaingéil (62 %, -18 pc) sa Rómáin (45 %, -14 pc), sa Ghearmáin (58 %, -13 pc) agus sa Liotuáin (33 %, -18 bpointe céatadán) a chonacthas an laghdú is mó. I Málta tá laghdú 10 bpointe céatadán tagtha ar an gcion “aontaím go hiomlán”.

I gcúig thír tá méadú tagtha ar an gcion a aontaíonn siad, agus an céatadán is mó a chonacthas i Lucsamburg (79 %, + 17 pointe céatadán) agus sa tSualainn (68 %, + 10 bpointe céatadán). Tá méadú 14 phointe céatadán tagtha ar an gcion i Lucsamburg a “aontaíonn go hiomlán”.

QB5.2 Cé chomh mór agus a aontaíonn tú nó a easaontaíonn tú le gach ceann de na ráitis seo a leanas —
Ba cheart go mbeadh dul i ngleic leis an mbochtaineacht i dtíortha i mbéal forbartha ar cheann de phríomhthosaíochtaí a rialtais (NÁISIÚNTA) (%)

		LU	SE	DK	IT	LV	BG	FR	NL	HU	SI	HR	BE	EL	EU27	PL	AT	ES	FI	IE	CY	CZ	EE	SK	DE	LT	RO	PT	MT
Aontaím go hiomlán	Bealtaine/ Meitheamh 2023	31	20	19	25	14	26	28	16	20	21	22	16	21	24	24	16	41	7	32	39	8	6	11	19	8	17	30	14
		▲14	▲4	▲2	▲1	=	▲9	▲3	=	▼2	▼2	▼4	▼3	▲5	=	=	▲1	=	▼1	▲1	▲4	▼1	▼1	▼3	▼4	▼5	▼4	▲6	▼10
Claonadh chun aontú	Feabhra/Már 2022	48	48	43	51	27	17	39	36	37	28	43	39	25	38	42	28	35	29	36	31	24	12	34	39	25	28	32	30
		▲3	▲6	▲4	▲4	▲3	▼7	▼3	▼2	▼1	▼1	=	▼2	▼10	▼5	▼6	▼8	▼7	▼6	▼8	▼12	▼7	▼7	▼5	▼9	▼8	▼10	▼24	▼10
Claonadh a easaontaíonn	Bealtaine/ Meitheamh 2023	17	24	27	16	25	20	20	31	22	26	24	32	30	23	21	24	14	39	21	17	31	32	32	28	34	28	32	28
		▼15	▼5	▼4	▼4	▼11	▼3	▼4	▲1	▼3	▼5	▲2	▲3	=	▲2	▲3	▼5	▲4	▲2	▲5	▲2	▼5	▼9	▲8	▲10	▲3	▲5	▲17	▼1
Easaontaím go hiomlán	Bealtaine/ Meitheamh 2023	3	7	10	5	27	29	11	17	19	24	8	12	23	12	8	29	7	22	9	11	31	47	19	10	29	23	3	27
		▼2	▼6	▼1	=	▲3	▲2	▲5	▲3	▲6	▲9	▲1	▲2	▲6	▲4	▲3	▲12	▲3	▲4	▲4	▲6	▲10	▲19	▲4	▲4	▲12	▲12	▲1	▲22
Níl a fhios agat	Bealtaine/ Meitheamh 2023	1	1	1	3	7	8	2	0	2	1	3	1	1	3	5	3	3	3	2	2	6	3	4	4	4	4	3	1
		=	▲1	▼1	▼1	▲5	▼1	▼1	▼2	=	▼1	▲1	=	▼1	▼1	=	=	=	▲1	▼2	=	▲3	▼2	▼4	▼1	▼2	▼3	=	▼1
lomlán ‘A chomhaontú’	Bealtaine/ Meitheamh 2023	79	68	62	76	41	43	67	52	57	49	65	55	46	62	66	44	76	36	68	70	32	18	45	58	33	45	62	44
		▲17	▲10	▲6	▲5	▲3	▲2	=	▼2	▼3	▼3	▼4	▼5	▼5	▼5	▼6	▼7	▼7	▼7	▼7	▼8	▼8	▼8	▼8	▼13	▼13	▼14	▼18	▼20
lomlán ‘Díolacadh’	Feabhra/Már 2022	20	31	37	21	52	49	31	48	41	50	32	44	53	35	29	53	21	61	30	28	62	79	51	38	63	51	35	55
		▼17	▼11	▼5	▼4	▼8	▼1	▲1	▲4	▲3	▲4	▲3	▲5	▲6	▲6	▲6	▲7	▲7	▲6	▲9	▲8	▲5	▲10	▲12	▲14	▲15	▲17	▲18	▲21

Eorabharaiméadar Speisialta 537 Saoránaigh an Aontais Eorpaigh agus an comhar um fhorbairt

Ní léirítear san anailís shochdhéimeagrafach aon difríochtaí suntasacha sa tuairim maidir le cé acu ar cheart nó nár cheart go mbeadh dul i ngleic leis an mbochtaineacht i dtíortha i mbéal forbartha ar cheann de thosaíochtaí an Aontais atá bunaithe ar inscne. Mar sin féin, léiríonn na torthaí gur cheart go mbeadh an duine is óige, an freagróir is dóchúla atá le teacht ar chomhaontú maidir le dul i ngleic leis an mbochtaineacht i dtíortha atá i mbéal forbartha, ar cheann de phríomhthosaíochtaí an Aontais. Mar shampla, ceapann 81 % díobh siúd atá idir 15-24 bliana d'aois, i gcomparáid le 72 % díobh siúd atá 55 bliana d'aois nó níos sine.

Dá fhad a d'fhan freagróir san oideachas, is ea is dóichí go n-aontóidh siad: Aontaíonn 76 % díobh siúd a chríochnaigh oideachas 20 nó níos sine, i gcomparáid le 70 % díobh siúd a chríochnaigh aois 15 nó níos óige. Léiríonn an anailís freisin gurb iad mic léinn (81 %) agus bainisteoirí (78 %) is dóichí a aontaíonn siad, go háirithe i gcomparáid le daoine ar scor (70 %).

Bíonn tionchar ag an staid airgeadais freisin, agus méadú ag teacht ar chomhaontú de réir mar a laghdaíonn deacracht airgeadais. Aontaíonn níos mó ná trí cheathrú (76 %) nach bhfuil deacrachtaí riamh nó beagnach riamh acu billí a íoc, i gcomparáid le 71 % a bhfuil deacrachtaí acu ó am go ham

agus 69 % díobh siúd a bhfuil deacrachtaí acu an chuid is mó den am.

Is dóchúla go rachaidh freagróirí a chuireann iad féin ar chlé den speictream polaitiúil (80 %) i ngleic leis an mbochtaineacht i dtíortha i mbéal forbartha ar cheann de phríomhthosaíochtaí AE ná iad siúd a chuireann iad féin sa lár (75 %) nó ar dheis (69 %). Ar deireadh, tarraingítear aird san anailís ar íomhá an Aontais, agus is mó an seans go n-aontóidh na daoine sin a bhfuil íomhá dhearfach acu den Aontas (81 %) ná iad siúd a bhfuil íomhá neodrach (73 %) nó íomhá dhiúltach acu (57 %). Go loighciúil, is dóchúla go n-aontaíonn freagróirí a mheasann go bhfuil sé tábhachtach don Aontas infheistíocht a dhéanamh i dtíortha comhpháirtíochta lasmuigh den Aontas (84 %) gur cheart go mbeadh dul i ngleic leis an mbochtaineacht i dtíortha i mbéal forbartha ar cheann de phríomhthosaíochtaí an Aontais ná iad siúd nach gceapann go bhfuil sé sin tábhachtach (44 %).

	Aontaím go hiomlán	Claonadh chun aontú	Claonadh a easaontaíonn	Easaontaím go hiomlán	Níl a fhios agat	Iomlán 'A chomhaontú'	Iomlán 'Díolacadh'
AE27	31	43	16	7	3	74	23
Inscne							
Fear	30	43	17	7	3	73	24
Bean	31	44	16	6	3	75	22
Aois							
15-24	38	43	12	4	3	81	16
25-39	33	42	17	6	2	75	23
40-54	28	47	16	7	2	75	23
'55+	29	43	17	7	4	72	24
Oideachas (Deireadh de)							
—15	30	40	16	9	5	70	25
16-19	28	45	17	7	3	73	24
20+	33	43	16	6	2	76	22
Fós ag déanamh staidéir	39	42	12	4	3	81	16
Catagóir shochghairmiúil							
Féinfhostaíocht	31	42	18	7	2	73	25
Bainisteoirí	31	47	15	5	2	78	20
Coiléir bána eile	29	47	15	6	3	76	21
Oibríthe láimhe	29	44	17	8	2	73	25
Daoine tí	31	40	18	7	4	71	25
Dífhostaithe	36	40	14	7	3	76	21
Ar scor	29	41	17	8	5	70	25
Mic léinn	39	42	12	4	3	81	16
Deacrachtaí ag íoc billí							
An chuid is mó den am	36	33	20	9	2	69	29
Ó am go ham	27	44	18	8	3	71	26
Beagnach riamh/Ná	31	45	15	6	3	76	21
Scála polaitiúil ar chlé							
Ar chlé	37	43	13	5	2	80	18
An tIonad	29	46	16	6	3	75	22
Ceart	25	44	20	10	1	69	30
Íomhá an Aontais Eorpaigh							
Dearfach	35	46	13	4	2	81	17
Neodrach	29	44	18	6	3	73	24
Diúltach	23	34	22	17	4	57	39
Infheistíochtaí an Aontais lasmuigh den Aontas							
Iomlán 'Tábhachtach'	36	48	12	2	2	84	14
Iomlán 'Níl tábhacht'	13	31	31	22	3	44	53

QB5.1 Cé chomh mór agus a aontaíonn tú nó nach n-aontaíonn tú le gach ceann de na ráitis seo a leanas: Dul i ngleic leis an mbochtaineacht i dtíortha i mbéal forbartha, ba cheart é a bheith ar cheann de phríomhthosaíochtaí an Aontais Eorpaigh (% — AE)

Maidir le cé acu ar cheart nó nár cheart go mbeadh dul i ngleic leis an mbochtaineacht i dtíortha atá i mbéal forbartha mar thosaíocht ag rialtais náisiúnta, ní léirítear san anailís shochdhéimeagrafach aon difríochtaí suntasacha sa tuairim atá bunaithe ar inscne nó ar leibhéal oideachais. Léiríonn na torthaí, áfach, gur dóchúla go n-aontaíonn siad siúd atá idir 15-24 bliana d'aois (70 %) ná freagróirí níos sine dul i ngleic leis an mbochtaineacht i dtíortha i mbéal forbartha mar cheann de phríomhthosaíochtaí a rialtais náisiúnta. Léirítear san anailís freisin gurb iad na mic léinn (70 %) is dócháí a aontaíonn siad, go háirithe i gcomparáid le daoine ar scor (58 %).

Tá tionchar ag an staid airgeadais, agus méadú ag teacht ar chomhaontú de réir mar a laghdaíonn deacracht airgeadais:

Aontaíonn 63 % nach bhfuil deacrachtaí acu riamh nó beagnach riamh billí a íoc, i gcomparáid le 60 % a bhfuil deacrachtaí acu ó am go chéile agus 56 % díobh siúd a bhfuil deacrachtaí acu an chuid is mó den am.

Ar deireadh, léirítear san anailís gur mó an seans go n-aontóidh freagróirí a chuireann iad féin ar chlé den speictream polaitiúil (68 %) le dul i ngleic leis an mbochtaineacht i dtíortha i mbéal forbartha, ba cheart go mbeadh sé ar cheann de phríomhthosaíochtaí an rialtais náisiúnta ná iad siúd a chuireann iad féin sa lár (62 %) nó ar dheis (55 %).

QB5.2 Cé chomh mór agus a aontaíonn tú nó nach n-aontaíonn tú le gach ceann de na ráitis seo a leanas: Dul i ngleic leis an mbochtaineacht i dtíortha i mbéal forbartha, ba cheart é a bheith ar cheann de phríomhthosaíochtaí an rialtais (NÁISIÚNTA) (% — AE)

	Aontaím go hiomlán	Claonadh chun aontú	Claonadh a easaontaíonn	Easaontaím go hiomlán	Níl a fhios agat	Iomlán 'A chomhaontú'	Iomlán 'Díolacadh'
AE27	24	38	23	12	3	62	35
Inscne							
Fear	23	37	24	13	3	60	37
Bean	23	39	23	11	4	62	34
Aois							
15-24	30	40	20	8	2	70	28
25-39	26	36	25	11	2	62	36
40-54	21	39	25	12	3	60	37
'55+	22	38	23	13	4	60	36
Oideachas (Deireadh de)							
—15	22	35	22	15	6	57	37
16-19	22	39	23	13	3	61	36
20+	25	37	25	11	2	62	36
Fós ag déanamh staidéir	29	41	21	7	2	70	28
Catagóirí shochghairmiúil							
Féinfhostaíocht	24	38	24	12	2	62	36
Bainisteoirí	24	41	24	9	2	65	33
Coiléir bána eile	22	40	22	13	3	62	35
Oibríthe láimhe	23	37	25	12	3	60	37
Daoine tí	26	37	22	11	4	63	33
Dífhostaithe	27	36	22	12	3	63	34
Ar scor	22	36	23	14	5	58	37
Mic léinn	29	41	21	7	2	70	28
Deacrachtaí ag íoc billí							
An chuid is mó den am	29	27	25	16	3	56	41
Ó am go ham	22	38	24	13	3	60	37
Beagnach riamh/Ná	24	39	23	11	3	63	34
Scála polaitiúil ar chlé							
Ar chlé	28	40	21	9	2	68	30
An tIonad	23	39	23	11	4	62	34
Ceart	19	36	27	16	2	55	43
Iomhá an Aontais Eorpaigh							
Dearfach	26	42	22	8	2	68	30
Neodrach	23	37	24	12	4	60	36
Diúltach	17	28	26	25	4	45	51

II. RATH CHOMHAR AN AONTAIS UM FHORBAIRT



1. An tionchar a mheastar a bheidh ag eagraíochtaí éagsúla ar thíortha comhpháirtíochta

Deir níos mó ná duine as gach deichniúr (13 %) nach bhfuil a fhios acu.

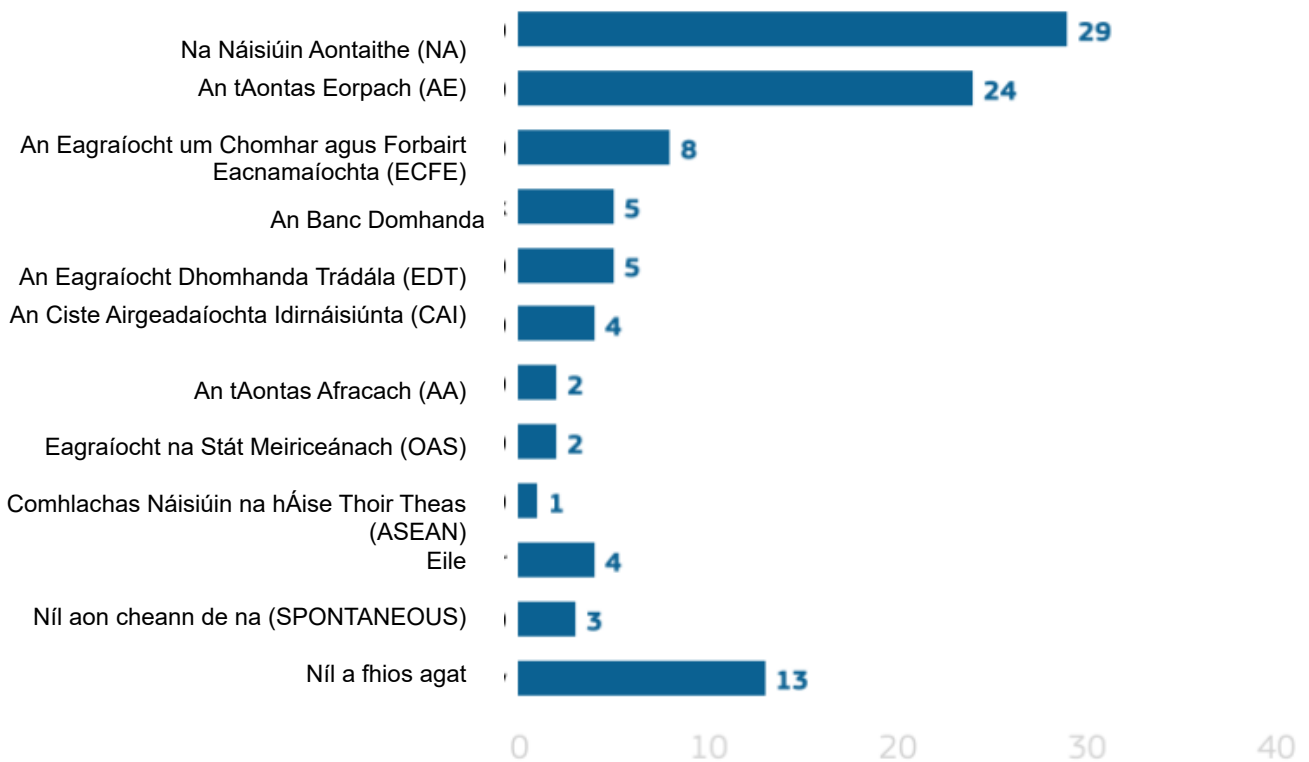
Is é is dóichí go mbeidh tionchar dearfach ag na Náisiúin Aontaithe agus ag an Aontas ar thíortha comhpháirtíochta

Tugadh liosta d'eagraíochtaí do fhreagróirí agus d'iarr siad orthu cén tionchar is dearfaí a bhí acu ar thíortha comhpháirtíochta⁷. Is iad na Náisiúin Aontaithe (NA) (29 %) agus an tAontas Eorpach (24 %) an t-aon cheann atá luaite ag duine as gach deichniúr ar a laghad.

Is iad an Eagraíocht um Chomhar agus Forbairt Eacnamaíochta (ECFE) (8 %), an Banc Domhanda agus an Eagraíocht Dhomhanda Trádála (EDT) (5 % an ceann) an t-aon eagraíocht eile atá luaite ag eagraíocht amháin as fiche eagraíocht ar a laghad.

Ní luaitear ach cion beag an Ciste Airgeadaíochta Idirnáisiúnta (4 %), an tAontas Afracach (AA) nó Eagraíocht na Stát Meiriceánach (OAS) (2 % an ceann) nó Comhlachas Náisiúin na hÁise Thoir Theas (ASEAN) (1 %).

QB1 Cé na eagraíochtaí a cheapann tú go ginearálta go bhfuil an tionchar is dearfaí ar thíortha comhpháirtíochta? (AE27) (%)



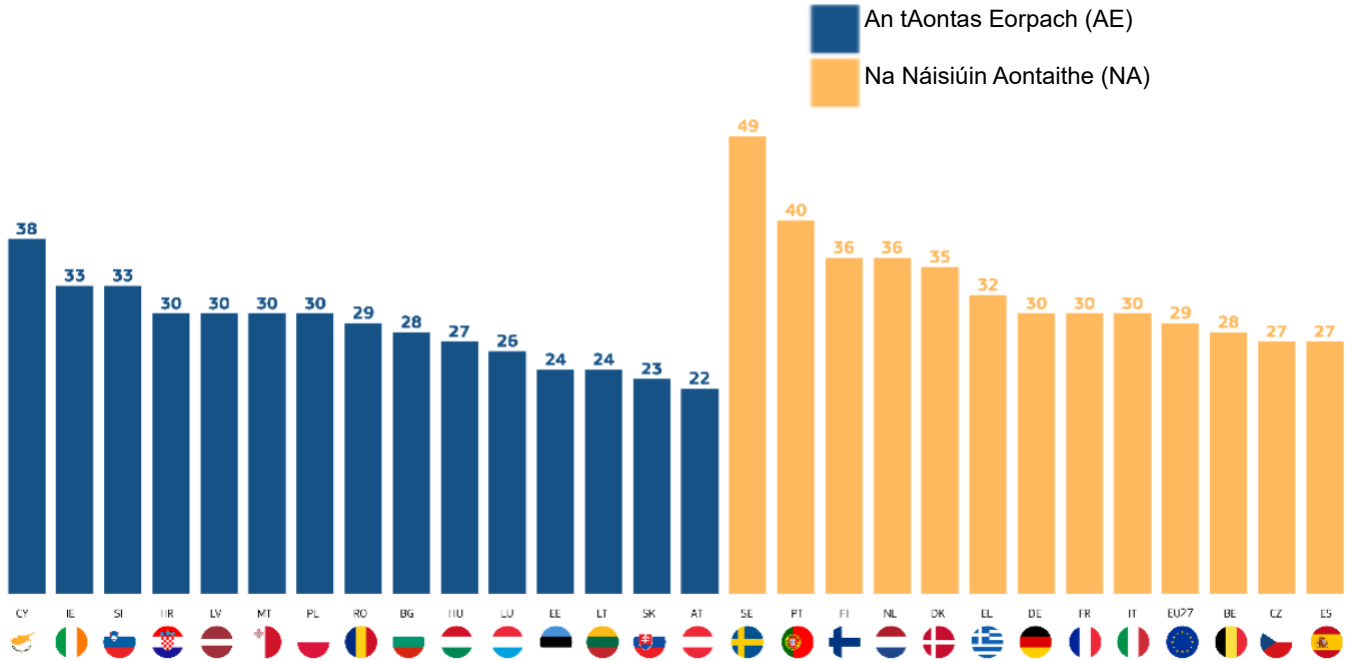
Bealtaine/Meitheamh 2023

7 QB1 Cé na heagraíochtaí a cheapann tú go ginearálta go bhfuil an tionchar is dearfaí acu ar thíortha comhpháirtíochta? Na Náisiúin Aontaithe (NA); An tAontas Eorpach (AE); An Eagraíocht um Chomhar agus Forbairt Eacnamaíochta (ECFE); An Banc Domhanda; An Eagraíocht Dhomhanda Trádála (EDT); An Ciste Airgeadaíochta Idirnáisiúnta (CAI); An tAontas Afracach (AA); Eagraíocht na Stát Meiriceánach (OAS); Comhlachas Náisiúin na hÁise Thoir Theas (ASEAN); Eile

Eorabharaméadar Speisialta 537 Saoránaigh an Aontais Eorpaigh agus an comhar um fhorbairt

I 15 thír, is é is dóichí go ndéarfadh freagróirí go bhfuil an tionchar is dearfaí ag AE ar thíortha comhpháirtíochta, agus is sa Chipir (38 %), in Éirinn agus sa tSlóivéin (33 % an ceann) is mó a fheictear an sciar is mó. Sna 12 thír eile, is iad na Náisiúin Aontaithe na tíortha is mó a luaitear, agus is amhlaidh atá go háirithe sa tSualainn (49 %), sa Phortaingéil (40 %), san Fhionlainn agus san Ísiltír (36 % an ceann).

QB1 Cén eagraíocht a cheapann tú go ginearálta go bhfuil an tionchar is dearfaí ar thíortha comhpháirtíochta? (%)



Chomh maith le bheith ar an eagraíocht is mó a luaitear i 13 Bhallstát, tá na Náisiúin Aontaithe rangaithe sna trí cinn is fearr i ngach ceann de na 27 dtír. Is sa tSualainn (49 %), sa Phortaingéil (40 %), san Ísiltír agus san Fhionlainn (36 % an ceann) is mó a luaitear é, agus is iad siúd sa Rómáin (14 %), sa Laitvia (17 %) agus sa Liotuáin agus san Eastóin (18 % an ceann) is mó a luadh.

Rangaíonn AE sna trí eagraíocht is mó a luaitear i ngach Ballstát agus luann duine as gach cúigear freagróirí ar a laghad i 24 thír é freisin. Tá cionmhaireachtaí idir 38 % sa Chipir agus 33 % in Éirinn agus sa tSlóivéin go 12 % sa tSualainn agus san Ísiltír agus 19 % sa Danmhairg.

Luann duine as gach deichniúr freagróirí ar a laghad an Eagraíocht um Chomhar agus Forbairt Eacnamaíochta in ocht dtír lena n-áirítear an tSlóvaic (16 %), an Liotuáin (13 %) agus an Ísiltír (12 %). I gcodarsnacht leis sin, measann 2 % i Málta go bhfuil an tionchar is dearfaí ag ECFE ar thíortha comhpháirtíochta. Is é an Eagraíocht um Chomhar agus Forbairt Eacnamaíochta (ECFE) an dara heagraíocht nó an tríú heagraíocht is mó a luaitear i sé thír.

Is é CAI an t-aon eagraíocht eile atá luaite ag duine amháin as gach deichniúr ar a laghad in aon tír, á lua ag 11 % de na freagróirí i Lucsamburg agus 10 % i Málta. Is é an tríú heagraíocht is mó a luaitear i dtí thír.

Is fiú a thabhairt faoi deara go deir duine amháin as gach deichniúr ar a laghad in 22 thír nach bhfuil a fhios acu, agus go bhfuil na leibhéil is airde le feiceáil sa Bhulgáir (23 %) agus sa Laitvia (20 %).

QB1 Cén eagraíocht a cheapann tú go ginearálta go bhfuil an tionchar is dearfaí ar thíortha comhpháirtíochta?

	HU	LV	PL	NL	BÉ	DE	IT	LU	FR	EE	EU27	DK	SI	AT	SE	CZ	ES	SK	HR	BG	CY	IE	MT	FI	PT	RO	EL	LT
Na Náisiúin Aontaithe (NA)	25	17	27	36	28	30	30	22	30	18	29	35	19	19	49	27	27	20	19	20	19	27	26	36	40	14	32	18
An tAontas Eorpach (AE)	27	30	30	12	25	28	22	26	21	24	24	19	33	22	12	20	25	23	30	28	38	33	30	25	27	29	20	24
An Eagraíocht um Chomhar agus Forbairt Eacnamaíochta	7	6	4	12	11	11	8	5	5	10	8	8	7	11	10	9	4	16	9	7	3	5	2	9	5	7	9	13
An Banc Domhanda	8	9	5	6	4	3	7	5	4	6	5	3	5	6	3	7	7	4	6	6	4	4	9	3	2	7	8	8
An Ciste Airgeadaíochta Idirnáisiúnta (CAI)	5	5	3	9	7	2	4	11	5	3	4	2	3	5	3	6	5	6	9	5	6	3	10	3	3	6	4	6
An Eagraíocht Dhomhanda Trádála (EDT)	6	3	6	7	8	6	5	6	3	7	5	8	6	6	5	7	1	8	7	3	1	9	3	4	2	2	4	4
Eagraíocht na Stát Meiriceánach (OAS)	4	3	3	1	1	0	5	2	2	2	2	1	2	1	0	1	2	1	3	1	5	2	5	1	1	4	2	5
An tAontas Afracach (AA)	1	1	2	1	2	2	1	3	2	1	2	1	2	3	1	2	1	3	1	0	3	1	4	1	0	2	1	1
An Cumann (ASEAN)	2	1	2	1	1	1	2	1	1	1	1	1	1	2	1	1	0	1	4	1	1	1	2	0	1	3	2	1
Eile	0	4	4	5	5	6	5	5	5	8	4	6	6	6	5	4	4	5	6	2	1	2	1	2	0	8	3	4
Níl aon cheann de na (SPONTANEOUS)	1	1	3	2	1	3	1	2	3	4	3	2	4	5	1	3	7	2	1	4	4	2	0	1	1	8	5	2
Níl a fhios agat	14	20	11	8	7	8	10	12	19	16	13	14	12	14	10	13	17	11	5	23	15	11	8	15	18	10	10	14

An 1d Mír is Miniciúla
 An 2a Mír is Miniciúla
 3 An chuid is mó Luaite Miniciocht Mír

Eorabhairmeadar Speisialta 537 Saoránaigh an Aontais Eorpaigh agus an comhar um fhorbairt

I bhfianaise an sciar measartha beag de na freagróirí a luann gach eagraíocht, b'fhéidir nach ionadh é nach bhfuil mórán difríochtaí suntasacha san anailís shochdhéimeagrafach. Níl aon difríochtaí suntasacha ann atá bunaithe ar aois nó inscne, ach léiríonn an anailís gur dóchúla go luafaidh siad siúd a chríochnaigh oideachas 20 bliain d'aois nó níos sine (33 %) na Náisiúin Aontaithe ná iad siúd a chríochnaigh oideachas ag aois níos óige (26 %). Is dóichí freisin go luafaidh bainisteoirí (35 %) na Náisiúin Aontaithe seachas grúpaí sochghairmiúla eile, agus go háirithe daoine dífhostaithe (24 %).

dearcadh diúltach acu. Mar shampla, luann 28 % le hionhá dhearfach AE, i gcomparáid le 16 % díobh siúd a bhfuil íomhá dhiúltach acu. Ar deireadh, freagróirí a aontaíonn gur cheart go mbeadh sé ina thosaíocht de chuid AE dul i ngleic leis an mbochtaineacht i dtíortha i mbéal forbartha, is dóchúla freisin í a lua (27 %) ná iad siúd nach n-aontaíonn (18 %)

Taispeánann an anailís freisin iad siúd a chuireann iad féin ar chlé (34 %) den speictream polaitiúil, is dóchúla go luafaidh siad na Náisiúin Aontaithe ná iad siúd a mheasann iad féin sa lár (29 %) nó ar thaobh na láimhe deise (27 %).

Is mó seans go luafaidhfreagróirí a bhfuil íomhá dhearfach acu de AE na Náisiúin Aontaithe nó AE ná iad siúd a bhfuil

QB1 Cén eagraíocht a cheapann tú go ginearálta go bhfuil an tionchar is dearfaí ar thíortha comhpháirtíochta? (% — AE)

	An tAontas Eorpach (AE)	Na Náisiúin Aontaithe (NA)	An Banc Domhanda	An Ciste Airgeadaíochta Idirnáisiúnta (CAI)	An Eagraíocht Dhomhanda Trádála (EDT)	An Eagraíocht um Chomhar agus Forbairt Eacnamaíochta (ECFE)	An tAontas Afracach (AA)	Eagraíocht na Stát Meiriceánach (OAS)	Comhlachas Náisiúin na hÁise Theas (ASEAN)	Eile	Níl aon cheann de na (SPONTANEOUS)	Níl a fhios agat
AE27	24	29	5	4	5	8	2	2	1	4	3	13
Inscne												
Fear	25	28	6	5	5	8	2	3	1	4	3	10
Bean	24	29	5	4	4	7	1	2	1	5	3	15
Aois												
15-24	23	30	5	4	6	7	3	2	2	3	2	13
25-39	25	29	4	5	5	9	2	2	2	4	3	10
40-54	25	31	5	5	4	8	2	2	1	5	2	10
'55+	24	27	6	5	4	7	1	2	1	4	4	15
Oideachas (Deireadh de)												
—15	23	26	4	3	3	5	1	4	1	4	5	21
16-19	26	26	6	4	5	7	2	2	2	4	4	12
20+	22	33	5	5	5	10	1	2	1	5	2	9
Fós ag déanamh staidéir	24	32	4	4	6	7	2	2	1	4	2	12
Catagóirí sochghairmiúil												
Féinfhostaíocht	21	27	5	6	5	10	1	2	2	6	4	11
Bainisteoirí	26	35	5	5	4	10	2	2	1	3	1	6
Coiléir bána eile	24	33	5	4	5	8	2	2	1	4	2	10
Oibríthe láimhe	26	26	6	4	5	7	2	3	1	5	4	11
Daoine tí	22	27	5	4	2	4	1	2	1	7	5	20
Dífhostaithe	25	24	6	4	6	7	1	2	1	5	5	14
Ar scor	24	26	6	4	4	7	1	2	1	4	4	17
Mic léinn	24	32	4	4	6	7	2	2	1	4	2	12
Scála polaitiúil ar chlé												
Ar chlé	23	34	5	4	4	9	2	2	1	4	3	9
An tIonad	27	29	5	4	6	8	1	2	1	4	3	10
Ceart	25	27	6	5	4	8	2	3	2	5	3	10
Íomhá an Aontais Eorpaigh												
Dearfach	28	32	5	4	5	8	1	2	1	3	2	9
Neodrach	23	26	5	5	5	8	2	2	1	5	3	15
Diúltach	16	26	6	4	4	7	3	2	2	8	7	15
Tosaíocht AE ag dul i ngleic leis an mbochtaineacht i dtíortha i mbéal forbartha												
Aontaím	27	30	5	4	5	8	1	2	1	4	2	11
Easaontaím	18	27	6	5	5	8	2	2	1	6	6	14

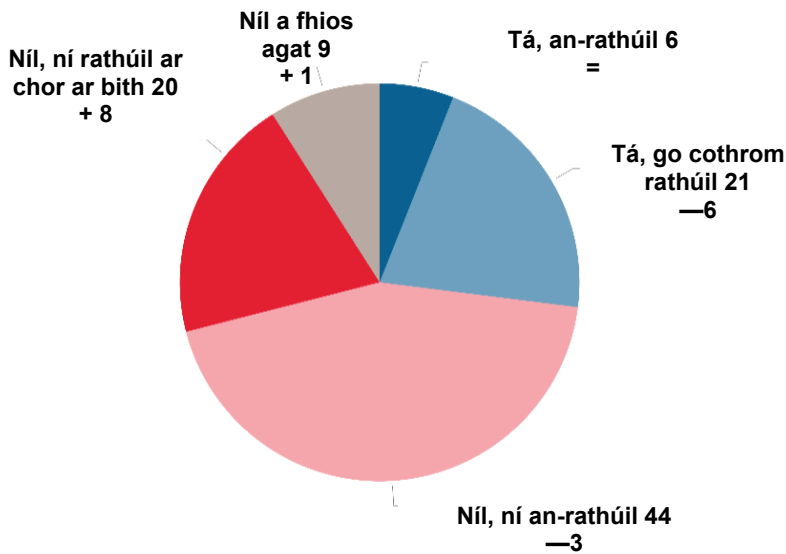
2. An rath a mheastar a bhí ar an Aontas dul i ngleic leis an mbochtaineacht ar fud an domhain

Is mionlach amháin a cheapann go n-éiríonn leis an Aontas athrú dearfach inbhuanaithe a chur chun cinn ar fud an domhain sa réimse a bhaineann le dul i ngleic leis an mbochtaineacht

Tá beagán os cionn aon cheathrú de na freagróirí (27 %, -6 phointe céatadán ó mhí na Samhna-Nollaig 2020) den tuairim go n-éiríonn le AE athrú dearfach inbhuanaithe a chur chun cinn ar fud an domhain sa réimse a bhaineann le dul i ngleic leis an mbochtaineacht, agus deir 6 % (=) go bhfuil sé “an-rathúil” chun é sin a dhéanamh.⁸ Mar sin féin, measann an tromlach (64 %, + 5 phointe céatadán), áfach, nach n-éiríonn leis an AE dul i ngleic leis an mbochtaineacht, agus deir duine as gach cúigear (20 %, + 8 bpointe céatadán) nach bhfuil sé “rathúil ar chor ar bith”.

Deir beagnach duine as gach deichniúr (9 %, + 1 pp) nach bhfuil a fhios acu.

QB6.1 An gceapann tú go n-éiríonn leis an Aontas faoi láthair athrú dearfach inbhuanaithe a chur chun cinn ar fud an domhain, sna réimsí seo a leanas: Dul i ngleic leis an mbochtaineacht (AE27) (%)



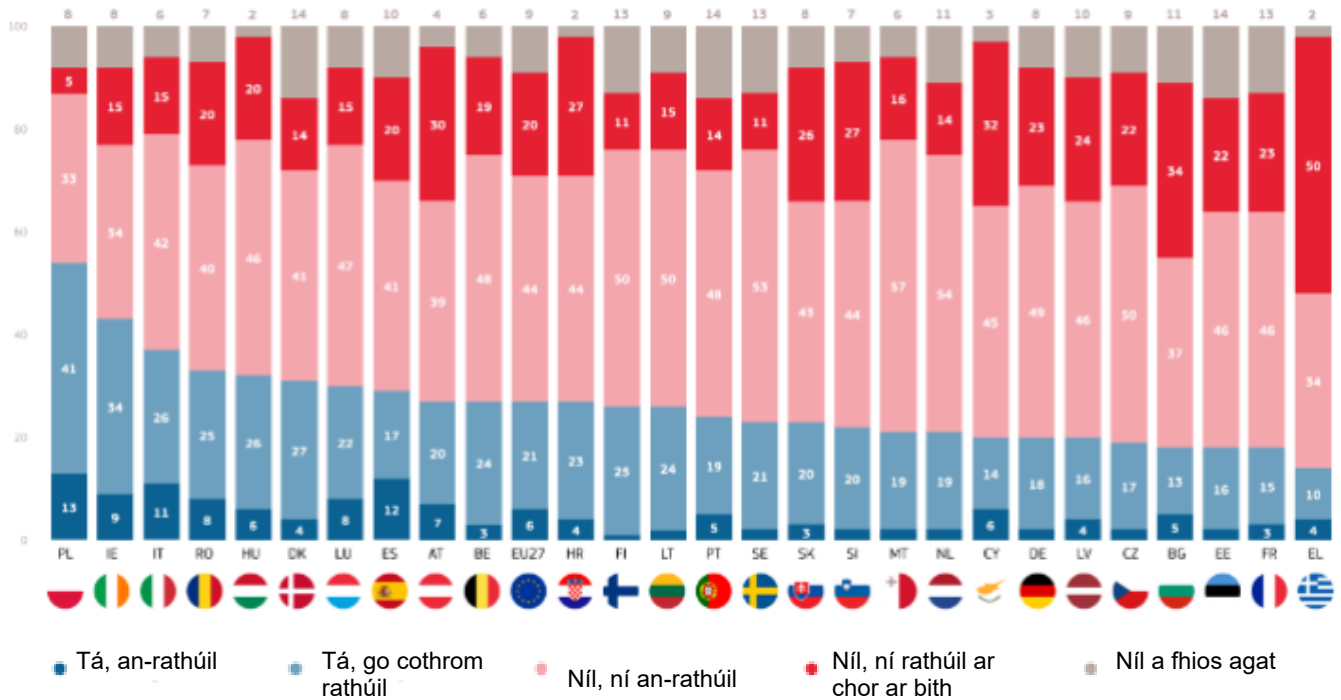
8 QB6 “An gceapann tú go n-éiríonn leis an Aontas faoi láthair athrú dearfach inbhuanaithe a chur chun cinn ar fud an domhain, sna réimsí seo a leanas:” 6.1 Dul i ngleic leis an mbochtaineacht: Tá, an-rathúil; Cé gurbh iad Avondale rogha na coitianta tháinig buachaillí GCM le plean agus chuireadar I bhfeidhm é Níl, ní an-rathúil; Níl, ní rathúil ar chor ar bith

Tá ceithre thír ann ina gceapann aon trian ar a laghad go n-éiríonn leis an Aontas athrú dearfach inbhuanaithe a chur chun cinn ar fud an domhain sa réimse a bhaineann le dul i ngleic leis an mbochtaineacht: An Pholainn (54 %), Éire (43 %), an Iodáil (37 %) agus an Rómáin (33 %). I gcodarsnacht leis sin, is ionann 14 % sa Ghréig agus 18 % sa Fhrainc, san Eastóin agus sa Bhulgáir.

I dtrí thír, measann duine amháin as gach deichniúr ar a laghad go raibh “an-rathúil” ar an AE sa réimse seo: An Pholainn (13 %), an Spáinn (12 %) agus an Iodáil (11 %).

Is fiú a thabhairt faoi deara freisin go ndeir leath de na freagróirí uile (50 %) sa Ghréig nár éirigh le AE ar chor ar bith sa réimse seo, agus ar an iomlán tá 15 thír ann ina gceapann duine amháin as gach cúigear ar a laghad ar an mbealach sin.

QB6.1 An gceapann tú go n-éiríonn leis an Aontas faoi láthair athrú dearfach inbhuanaithe a chur chun cinn ar fud an domhain, sna réimsí seo a leanas: Dul i ngleic leis an mbochtaineacht (%)



Eorabharaiméadar Speisialta 537 Saoránaigh an Aontais Eorpaigh agus an comhar um fhorbairt

Léiríonn na héabhlóidí náisiúnta ó mhí na Samhna-Nollaig 2020 gur lú an seans anois go gceapann freagróirí i 23 thír go n-éireoidh le AE athrú dearfach inbhuanaithe a chur chun cinn ar fud an domhain maidir le dul i ngleic leis an mbochtaineacht. Go deimhin, i 13 thír tá an laghdú deich bpointe céatadáin ar a laghad, agus an ceann is mó le feiceáil sa Liotuáin (26 %, -17 pointe céatadáin), sa Ghréig (14 %, -15 pp), sa Rómáin (33 %, -14 pp), san Fhionlainn (26 %, -14 pointe céatadáin) agus sa Phortaingéil (24 %, — 14 pp).

Tá méadú tagtha ar an sciar a mheasann gur éirigh leis an Aontas sa réimse sin i dtír, an Ungáir san áireamh (32 %, + 4 phointe céatadáin), agus d'fhan sé cobhsaí san Ísiltír (21 %).

Is fiú a thabhairt faoi deara go bhfuil méadú deich bpointe céatadáin ar a laghad tagtha ar an sciar a mheasann an tAontas a bheith “rathúil ar chor ar bith”, agus an céatadán is mó a chonacthas sa Ghréig (50 %, + 37 pointe céatadáin) agus sa tSlóivéin (27 %, + 21 pp).

QB6.1 An gceapann tú go n-éiríonn leis an Aontas faoi láthair athrú dearfach inbhuanaithe a chur chun cinn ar fud an domhain, sna réimsí seo a leanas: Dul i ngleic leis an mbochtaineacht (%)

	IT	LU	PL	DK	LV	EE	HU	IE	NL	SE	BE	BG	CY	CZ	EU27	FI	FR	SK	DE	SI	PT	RO	AT	EL	ES	HR	MT	LT	
Tá, an-rathúil Bealtaine/Meitheamh 2023	11	8	13	4	4	2	6	9	2	2	3	5	6	2	6	1	3	3	2	2	5	8	7	4	12	4	2	2	
Feabhra/Már 2022	▲5	▲4	▲3	▲2	▲2	▲1	▲1	▲1	▲1	▲1	=	=	=	=	=	=	=	=	▼1	▼1	▼2	▼2	▼3	▼3	▼3	▼3	▼3	▼5	
Tá, go cothrom rathúil Bealtaine/Meitheamh 2023	26	22	41	27	16	16	26	34	19	21	24	13	14	17	21	25	15	20	18	20	19	25	20	10	17	23	19	24	
Feabhra/Már 2022	▼7	▼7	▼2	▼9	=	▼6	▲3	▼14	▼1	▼9	▼1	▼13	▼13	▼10	▼6	▼14	▼4	▼10	▼1	▼6	▼12	▼12	▼5	▼12	▼7	▼9	▼10	▼12	
Níl, ní an-rathúil Bealtaine/Meitheamh 2023	42	47	33	41	46	46	46	34	54	53	48	37	45	50	44	50	46	43	49	44	48	40	39	34	41	44	57	50	
Feabhra/Már 2022	▲1	▼13	▲4	▼7	▼21	▼20	=	▼7	▼6	▼4	▼17	▲3	▲1	▼13	▼3	▲1	▼2	=	▼8	▼21	▲10	▲7	▲2	▼23	▲2	▼4	▲11	▲1	
Níl, ní rathúil ar chor ar bith Bealtaine/Meitheamh 2023	15	15	5	14	24	22	20	15	14	11	19	34	32	22	20	11	23	26	23	27	14	20	30	50	20	27	16	15	
Feabhra/Már 2022	▲7	▲8	▼1	▲6	▲11	▲12	▲3	▲12	▲5	▲4	▲13	▲17	▲16	▲15	▲8	▲1	▲4	▲13	▲8	▲21	▲7	▲9	▲8	▲37	▲5	▲15	▲11	▲8	
Níl, ní rathúil ar chor ar bith Bealtaine/Meitheamh 2023	6	8	8	14	10	14	2	8	11	13	6	11	3	9	9	13	13	8	8	7	14	7	4	2	10	2	6	9	
Feabhra/Már 2022	▼8	▲14	▼5	▲8	▲7	▲22	▼10	▲10	▼3	▲3	▲5	▼10	▼5	▲16	▲1	▲14	=	▼14	▲2	▲6	▲1	▼6	▼3	▲2	▲2	▲2	▼20	▲2	
Níl a fhios agat Bealtaine/Meitheamh 2023																													
Feabhra/Már 2022																													

Léiríonn an anailís shochdhéimeagrafach nach bhfuil aon difríochtaí suntasacha bunaithe ar inscne nó slí bheatha, ach cuireann sí chun suntais gur mó seans go gceapann siad go n-éireoidh leis an Aontas Eorpach athrú dearfach inbhuanaithe a chur chun cinn ar fud an domhain sa réimse a bhaineann le dul i ngleic leis an mbochtaineacht. Mar shampla, ceapann 32 % de dhaoine idir 15-24 bliana d'aois, i gcomparáid le 24 % díobh siúd atá 55 bliana d'aois nó níos sine.

Léirítear san anailís freisin gurb iad freagróirí a chríochnaigh oideachas idir 16 agus 19 mbliana d'aois na freagróirí is dóchúla a cheapann go raibh rath ar AE sa réimse seo, go háirithe i gcomparáid leo siúd a chríochnaigh oideachas 15 bliana d'aois nó níos óige (29 % vs 21 %). Léiríonn sé freisin freagróirí a bhfuil deacrachtaí acu billí a íoc an chuid is mó den am (21 %) is lú seans go gceapann siad gur éirigh leis an Aontas Eorpach ná iad siúd a bhfuil níos lú deacrachtaí acu billí a íoc.

Tá tionchar ag roinnt tuairimí freisin ar an dearcadh gur éirigh leis an Aontas dul i ngleic leis an mbochtaineacht. Is dóichí go gceapann freagróirí a bhfuil íomhá dhearfach acu de AE gur éirigh le AE ná iad siúd a bhfuil íomhá dhiúltach acu (33 % vs 15 %). Ina theannta sin, is mó seans go gceapfadh freagróirí a cheapann gur cheart dul i ngleic leis an mbochtaineacht i dtíortha i mbéal forbartha go n-éireoidh leis ná iad siúd nach gceapann gur cheart tús áite a thabhairt dóibh (32 % vs 16 %).

Ar deireadh, léirítear san anailís freisin gur dóichí go gceapann freagróirí a mheasann go n-éiríonn leis an Aontas athrú dearfach inbhuanaithe a chur chun cinn ar fud an domhain i réimse amháin go n-éireoidh leo i réimsí eile. Mar shampla, ceapann 60 % díobh siúd a cheapann go n-éiríonn leis an Aontas dul i ngleic leis an athrú aeráide, go bhfuil ag éirí leis freisin dul i ngleic leis an mbochtaineacht, i gcomparáid le 10 % a cheapann nach n-éiríonn leis dul i ngleic leis an athrú aeráide.

QB6.1 An gceapann tú go n-éiríonn leis an Aontas faoi láthair athrú dearfach inbhuanaithe a chur chun cinn ar fud an domhain, sna réimsí seo a leanas: Dul i ngleic leis an mbochtaineacht (% — AE)

	Tá, an-rathúil	Tá, go cothrom rathúil	Níl, ní an-rathúil	Níl, ní rathúil ar chor ar bith	Níl a fhios agat	lomlán 'Réiteach'	lomlán 'Ní éirigh leis'
AE27	6	21	44	20	9	27	64
Inscne							
Fear	6	21	45	20	8	27	65
Bean	6	22	43	20	9	28	63
Aois							
15-24	8	24	45	13	10	32	58
25-39	7	24	43	19	7	31	62
40-54	6	22	46	19	7	28	65
'55+	5	19	43	22	11	24	65
Oideachas (Deireadh de)							
—15	6	15	42	24	13	21	66
16-19	6	23	43	21	7	29	64
20+	6	20	47	19	8	26	66
Fós ag déanamh staidéir	7	25	44	15	9	32	59
Catagóir shochghairmiúil							
Féinfhostaíocht	7	21	45	22	5	28	67
Bainisteoirí	6	23	49	15	7	29	64
Coiléir bána eile	8	25	43	18	6	33	61
Oibríthe láimhe	7	22	44	20	7	29	64
Daoine tí	6	20	45	19	10	26	64
Dífhostaithe	7	17	48	20	8	24	68
Ar scor	5	17	42	24	12	22	66
Mic léinn	7	25	44	15	9	32	59
Deacrachtaí ag íoc billí							
An chuid is mó den am	6	15	43	31	5	21	74
Ó am go ham	8	22	42	20	8	30	62
Beagnach riamh/never	6	22	45	18	9	28	63
Scála polaitiúil ar chlé							
Ar chlé	6	20	48	19	7	26	67
An tIonad	7	22	44	19	8	29	63
Ceart	7	24	43	20	6	31	63
Iomhá an Aontais Eorpaigh							
Dearfach	7	26	45	14	8	33	59
Neodrach	6	20	45	20	9	26	65
Diúltach	4	11	39	39	7	15	78
Tosaíocht AE ag dul i ngleic leis an mbochtaineacht i dtíortha i mbéal forbartha							
Aontaím	8	24	44	17	7	32	61
Easaontaím	2	14	46	29	9	16	75
Dul i ngleic leis an mbochtaineacht							
lomlán 'Réiteach'	23	77	0	0	0	100	
lomlán 'Ní éirigh leis'	0	0	69	31	0	100	
Aghaidh a thabhairt ar an athrú aeráide							
lomlán 'Réiteach'	16	44	31	6	3	60	37
lomlán 'Ní éirigh leis'	1	9	57	30	3	10	87
Tacú leis an aistriú chuig fuinneamh glan (N)							
lomlán 'Réiteach'	14	39	36	8	3	53	44
lomlán 'Ní éirigh leis'	1	10	56	31	2	11	87
Nascacht dhigiteach a fheabhsú (N)							
lomlán 'Réiteach'	11	33	41	13	2	44	54
lomlán 'Ní éirigh leis'	2	10	56	31	1	12	87
Bonneagar iompair a fheabhsú (N)							
lomlán 'Réiteach'	13	36	39	10	2	49	49
lomlán 'Ní éirigh leis'	1	9	56	32	2	10	88
Feabhas a chur ar chórais sláinte ar fud an domhain (N)							
lomlán 'Réiteach'	15	43	34	6	2	58	40
lomlán 'Ní éirigh leis'	1	8	57	32	2	9	89
Feabhas a chur ar oideachas do chách ar fud an domhain (N)							
lomlán 'Réiteach'	16	43	33	6	2	59	39
lomlán 'Ní éirigh leis'	1	8	58	32	1	9	90

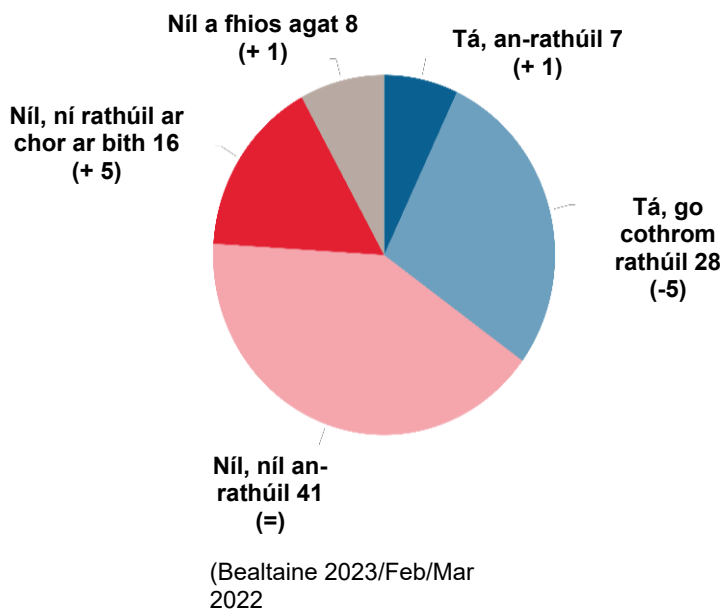
An rath a mheastar a bhí ar an Aontas agus aghaidh á tabhairt aige ar an athrú aeráide ar fud an domhain

Ceapann níos mó ná aon trian go n-éiríonn leis an Aontas athrú dearfach inbhuanaithe a chur chun cinn ar fud an domhain sa réimse a bhaineann le haghaidh a thabhairt ar an athrú aeráide

Measann beagán os cionn aon trian de na freagróirí (35 %, -4 pointe céatadán ó mhí Feabhra-Márta 2022) go n-éiríonn leis an Aontas athrú dearfach inbhuanaithe a chur chun cinn ar fud an domhain sa réimse a bhaineann le haghaidh a thabhairt ar an athrú aeráide, agus dúirt 7 % (+ 1 pp) go bhfuil sé “an-rathúil”.⁹ Mar sin féin, measann níos mó ná leath (57 %, + 5 pointe céatadán) nach bhfuil rath ar AE sa réimse seo, agus deir níos mó ná deich gcinn (16 %, + 5 pp) nach bhfuil sé rathúil ar chor ar bith.

Deir beagnach duine as gach deichniúr (8 %, -1 pp) nach bhfuil a fhios acu.

QB6.2 An gceapann tú go n-éiríonn leis an Aontas faoi láthair athrú dearfach inbhuanaithe a chur chun cinn ar fud an domhain, sna réimsí seo a leanas: Aghaidh a thabhairt ar an athrú aeráide (AE27) (%)

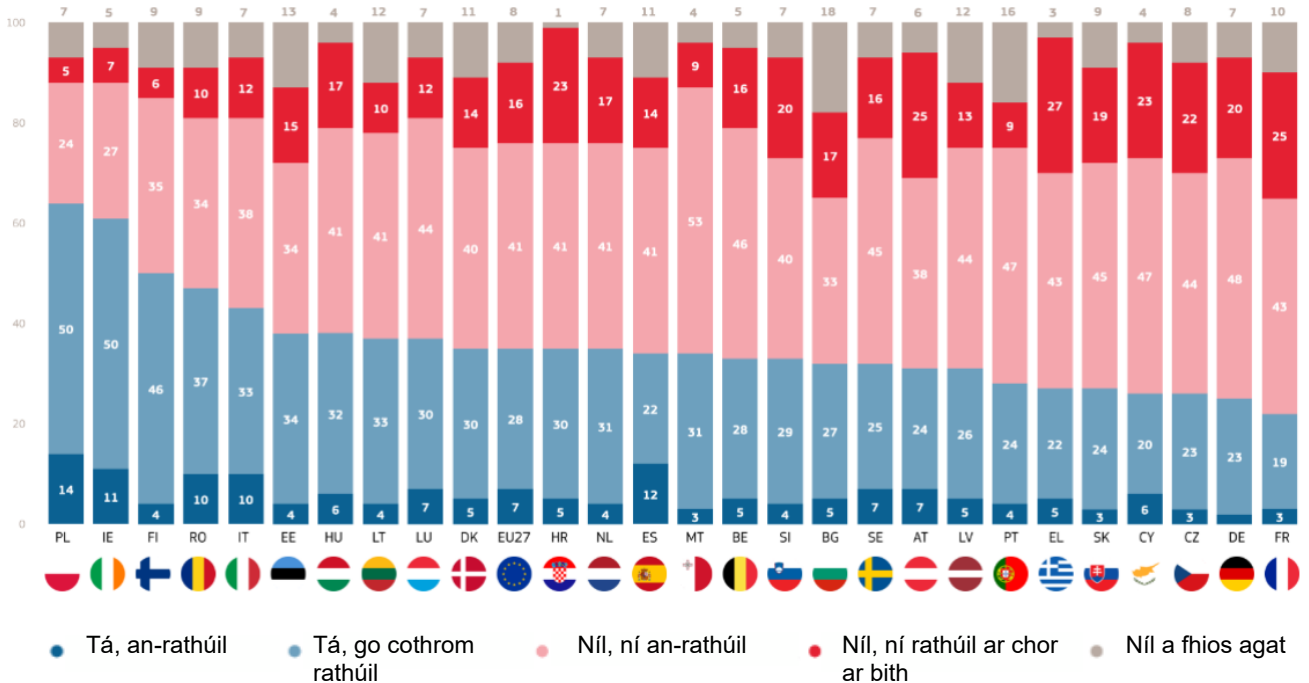


9 QB6 “An gceapann tú go n-éiríonn leis an Aontas faoi láthair athrú dearfach inbhuanaithe a chur chun cinn ar fud an domhain, sna réimsí seo a leanas:” 6.2 Aghaidh a thabhairt ar an athrú aeráide: Tá, an-rathúil; Cé gurbh iad Avondale rogha na coitianta tháinig buachaillí GCM le plean agus chuireadar I bhfeidhm é Níl, ní an-rathúil; Níl, ní rathúil ar chor ar bith

Léiríonn an anailís náisiúnta ceithre thír ina gceapann tromlach go n-éiríonn leis an Aontas athrú dearfach inbhuanaithe a chur chun cinn ar fud an domhain sa réimse a bhaineann le haghaidh a thabhairt ar an athrú aeráide: An Pholainn (64 %), Éire (61 %), an Fhionlainn (50 %) agus an Rómáin (47 % i gcomparáid le 44 % 'neamhrathúil'). I gcodarsnacht leis sin, measann 22 % sa Fhrainc, 25 % sa Ghearmáin agus 26 % sa Chipir agus sa tSeicia go bhfuil rath ar AE sa réimse sin.

Tá cúig thír ann ina measann duine amháin as gach deichniúr ar a laghad gur éirigh leis an AE: An Pholainn (14 %), an Spáinn (12 %), Éire (11 %) agus an Rómáin agus an Iodáil (10 % an ceann). I gcodarsnacht leis sin, in ocht dtír lena n-áirítear an Ghréig (27 %) measann duine amháin as gach cúigear nár éirigh leis an Aontas ar chor ar bith sa réimse sin.

QB6.2 An gceapann tú go n-éiríonn leis an Aontas faoi láthair athrú dearfach inbhuanaithe a chur chun cinn ar fud an domhain, sna réimsí seo a leanas: Aghaidh a thabhairt ar an athrú aeráide (AE27) (%)



I 19 mBallstát, is lú an seans anois go gceapann freagróirí go n-éiríonn le AE athrú dearfach, inbhuanaithe a spreagadh ar fud an domhain i réimse an dul i ngleic leis an athrú aeráide, agus i seacht dtír, is é deich bpointe céatadáin ar a laghad an laghdú: An Chipir (26 %, -23 pointe céatadáin), Málta (34 %, -15 pointe céatadáin), an Ghréig (27 %, -15 pp), an Chróit (35 %, -14 pp), an Phortaingéil (28 %, -12 pp), an Fhionlainn (50 %, -11 pc) agus an Iodáil (43 %, -11 pp). Tá méadú tagtha ar chionmhaireachtaí i sé tír lena n-áirítear an Ísiltír (35 %, + 7 bpointe céatadáin agus an tSlóivéin (33 %, + 7 bpointe céatadáin).

Is fiú a thabhairt faoi deara go bhfuil méadú deich bpointe céatadáin ar a laghad tagtha ar an sciar a shíleann gur éirigh leis an Aontas Eorpach sa Ghréig (27 %, + 17 pointe céatadáin), sa Chipir (23 %, + 16 pp), sa Chróit (23 %, + 12 pointe céatadáin) agus san Ostair (25 %. 2 Jur: Réamhaithrisím (fíorais).

QB6.2 An gceapann tú go n-éiríonn leis an Aontas faoi láthair athrú dearfach inbhuanaithe a chur chun cinn ar fud an domhain, sna réimsí seo a leanas: Aghaidh a thabhairt ar an athrú aeráide (AE27) (%)

	SE	LU	PL	DK	EL	HU	LV	NL	BG	EE	EU27	LT	PT	SI	AT	BE	CZ	ES	FR	IE	IT	SK	DE	FI	CY	RO	HR	MT
Tá, an-rathúil Bealtaine/Meitheamh 2023	7	7	14	5	5	6	5	4	5	4	7	4	4	4	7	5	3	12	3	11	10	3	2	4	6	10	5	3
Feabhra/Már 2022	▲4	▲3	▲3	▲2	▲2	▲2	▲2	▲2	▲1	▲1	▲1	▲1	▲1	▲1	=	=	=	=	=	=	=	=	▼1	▼1	▼2	▼2	▼4	▼6
Tá, go cothrom rathúil Bealtaine/Meitheamh 2023	25	30	50	30	22	32	26	31	27	34	28	33	24	29	24	28	23	22	19	50	33	24	23	46	20	37	30	31
Feabhra/Már 2022	▼8	▼7	▼3	▼5	▼17	▼4	▼1	▲5	▼8	▲5	▼5	▲2	▼23	▲6	▼3	▼5	▼5	▼7	▲1	▼3	▼11	▼6	▼2	▼10	▼21	▼3	▼10	▼9
Níl, ní an-rathúil Bealtaine/Meitheamh 2023	45	44	24	40	43	41	44	41	33	34	41	41	47	40	38	46	44	41	43	27	38	45	48	35	47	34	41	53
Feabhra/Már 2022	▼7	▲1	▲3	▼6	▼1	▼5	▼12	▼12	▼1	▼11	=	▼2	▲23	▼13	▼10	▼6	▼4	▲3	▼5	▲5	▲7	▲7	▼4	▲5	▲11	▲4	▲3	▲15
Níl, ní rathúil ar chor ar bith Bealtaine/Meitheamh 2023	16	12	5	14	27	17	13	17	17	15	16	10	9	20	25	16	22	14	25	7	12	19	20	6	23	10	23	9
Feabhra/Már 2022	▲7	▼2	▼1	▲5	▲17	▲8	▲4	▲4	▲5	▲5	▲5	▲2	▼1	▲5	▲11	▲7	▲9	▲4	▲9	▲4	▲6	▲5	▲6	▲1	▲16	▲1	▲12	▲5
Níl a fhios agat Bealtaine/Meitheamh 2023	7	7	7	11	3	4	12	7	18	13	8	12	16	7	6	5	8	11	10	5	7	9	7	9	4	9	1	4
Feabhra/Már 2022	▲4	▲5	▼2	▲4	▼1	▼1	▲7	▲1	▲3	=	▼1	▼3	=	▲1	▲2	▲4	=	=	▼5	▼6	▼2	▼6	▲1	▲5	▼4	=	▼1	▼5

Ní léiríonn torthaí na hanailíse sochdhéimeagrafacha aon difríochtaí suntasacha bunaithe ar inscne nó slí bheatha. Léiríonn sé, áfach, go n-éireoidh leis an té is óige leis an bhfreagróir, is mó seans go gceapfaidh siad go n-éireoidh leis an Aontas Eorpach athrú dearfach inbhuanaithe a chur chun cinn ar fud an domhain sa réimse a bhaineann le dul i ngleic leis an athrú aeráide, agus an difríocht is mó le feiceáil idir iad siúd atá 15-54 bliana d'aois agus iad siúd atá 55 bliana d'aois agus níos sine.

Tugtar chun suntais san anailís freisin gurb iad na daoine a chríochnaigh a gcuid oideachais atá 15 bliana d'aois nó níos óige (29 %) na daoine is lú seans go gceapann siad go n-éireoidh leis an Aontas sa réimse seo ná iad siúd a chríochnaigh ag aois níos sine. Is lú an seans go gceapfaidh siad siúd a bhfuil deacrachtaí acu billí a íoc (29 %) go n-éireoidh leis an Aontas ná iad siúd a bhfuil níos lú deacrachtaí acu.

Bíonn tionchar ag tuairimí na bhfreagróirí freisin. Is dóichí go gceapann na daoine sin a bhfuil íomhá dhearfach acu den Aontas go bhfuil rath ar an Aontas sa réimse seo ná iad siúd a bhfuil íomhá dhiúltach acu (43 % vs 20 % go measúil). Léirítear san anailís freisin gur dóichí go gceapann freagróirí a mheasann go n-éiríonn leis an Aontas Eorpach athrú dearfach inbhuanaithe a chur chun cinn ar fud an domhain i réimsí eile go n-éireoidh leo sa réimse a bhaineann le dul i ngleic leis an athrú aeráide. Mar shampla, measann 77 % díobh siúd a cheapann go n-éiríonn leis an Aontas dul i ngleic leis an mbochtaineacht, dar leo, go n-éiríonn leis dul i ngleic leis an athrú aeráide, i gcomparáid le 20 % a cheapann nach n-éiríonn leis dul i ngleic leis an mbochtaineacht.

Eorabharaiméadar Speisialta 537 Saoránaigh an Aontais Eorpaigh agus an comhar um fhorbairt

QB6.2 An gceapann tú go n-éiríonn leis an Aontas faoi láthair athrú dearfach inbhuanaithe a chur chun cinn ar fud an domhain, sna réimsí seo a leanas: Aghaidh a thabhairt ar an athrú aeráide (AE27) (%)

	Jes, an-rathúil	Tá, go cothrom rathúil	Níl, ní an-rathúil	Níl, ní rathúil ar chor ar bith	Níl a fhios agam	lomlán 'Réiteach'	lomlán 'Ní éirigh leis'
AE27	7	28	41	16	8	35	57
Inscne							
Fear	7	29	40	17	7	36	57
Bean	6	28	41	16	9	34	57
Aois							
15-24	7	33	39	14	7	40	53
25-39	9	30	39	16	6	39	55
40-54	7	30	41	16	6	37	57
'55+	5	25	41	18	11	30	59
Oideachas (Deireadh de)							
—15	6	23	39	18	14	29	57
16-19	7	29	41	15	8	36	56
20+	6	29	42	17	6	35	59
Fós ag déanamh staidéir	8	32	37	16	7	40	53
Catagóir shochghairmiúil							
Féinfhostaíocht	7	28	43	17	5	35	60
Bainisteoirí	6	32	42	15	5	38	57
Coiléir bána eile	9	30	40	15	6	39	55
Oibrithé láimhe	8	29	41	15	7	37	56
Daoine tí	5	27	40	15	13	32	55
Dífhostaithe	7	23	46	16	8	30	62
Ar scor	5	24	39	19	13	29	58
Mic léinn	8	32	37	16	7	40	53
Deacrachtaí ag íoc billí							
An chuid is mó den am	6	23	41	22	8	29	63
Ó am go ham	8	29	40	15	8	37	55
Beagnach riamh/never	6	29	41	16	8	35	57
Scála polaitiúil ar chlé							
Ar chlé	6	28	43	17	6	34	60
An tlonad	7	29	41	16	7	36	57
Ceart	7	32	39	17	5	39	56
Iomhá an Aontais Eorpaigh							
Dearfach	8	35	39	11	7	43	50
Neodrach	6	25	44	16	9	31	60
Diúltach	4	16	39	34	7	20	73
Dúl i ngleic leis an mbochtaineacht in...							
tosaíocht AE							
Aontaím	8	31	40	14	7	39	54
Easaontaím							
Dúl i ngleic leis an mbochtaineacht							
lomlán 'Réiteach'	21	56	18	3	2	77	21
lomlán 'Ní éirigh leis'	1	19	54	24	2	20	78
Aghaidh a thabhairt ar an athrú aeráide							
lomlán 'Réiteach'	19	81	0	0	0	100	
lomlán 'Ní éirigh leis'	0	0	71	29	0		100
Ag tacú leis an aistriú... fuinneamh (N)							
lomlán 'Réiteach'	15	54	25	4	2	69	29
lomlán 'Ní éirigh leis'	1	11	58	29	1	12	87
Nascacht dhigiteach a fheabhsú (N)							
lomlán 'Réiteach'	12	42	35	9	2	54	44
lomlán 'Ní éirigh leis'	2	14	55	28	1	16	83
Bonneagar iompair a fheabhsú (N)							
lomlán 'Réiteach'	13	44	33	8	2	57	41
lomlán 'Ní éirigh leis'	2	16	54	26	2	18	80
Córais sláinte a fheabhsú...							
lomlán 'Réiteach'	15	48	29	6	2	63	35
lomlán 'Ní éirigh leis'	2	17	53	26	2	19	79
Oideachas a fheabhsú...							
lomlán 'Réiteach'	15	48	29	6	2	63	35
lomlán 'Ní éirigh leis'	2	17	54	25	2	19	79

4. An rath a mheastar a bhí ar an Aontas Eorpach ag tacú leis an aistriú chuig fuinneamh glan ar fud an domhain

Ceapann ceathrar as gach deichniúr go n-éiríonn leis an Aontas athrú dearfach inbhuanaithe a chur chun cinn ar fud an domhain chun tacú leis an aistriú chuig fuinneamh glan

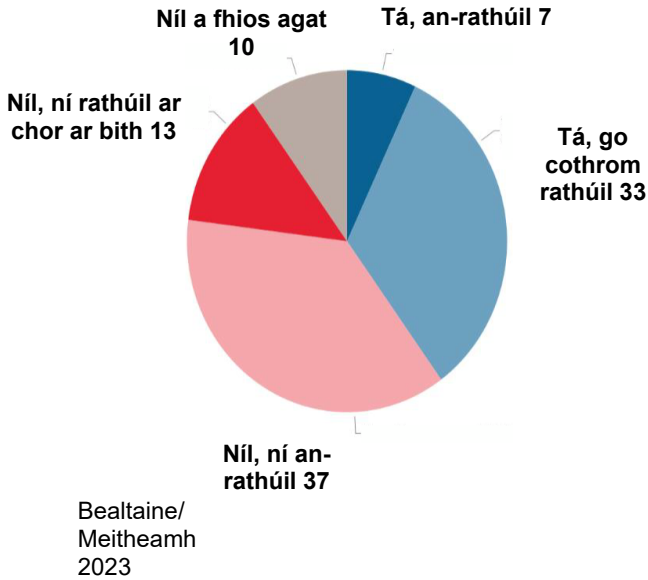
glan, lena n-áirítear 7 % a cheapann go bhfuil sé “an-rathúil”.¹⁰ Mar sin féin, is dóichí nach n-éireoidh leis an Aontas Eorpach sa réimse seo (50 %), agus deir níos mó ná duine amháin as gach deichniúr (13 %) nach bhfuil sé “rathúil ar chor ar bith”.

Deir duine as gach deichniúr (10 %) nach bhfuil a fhios acu.

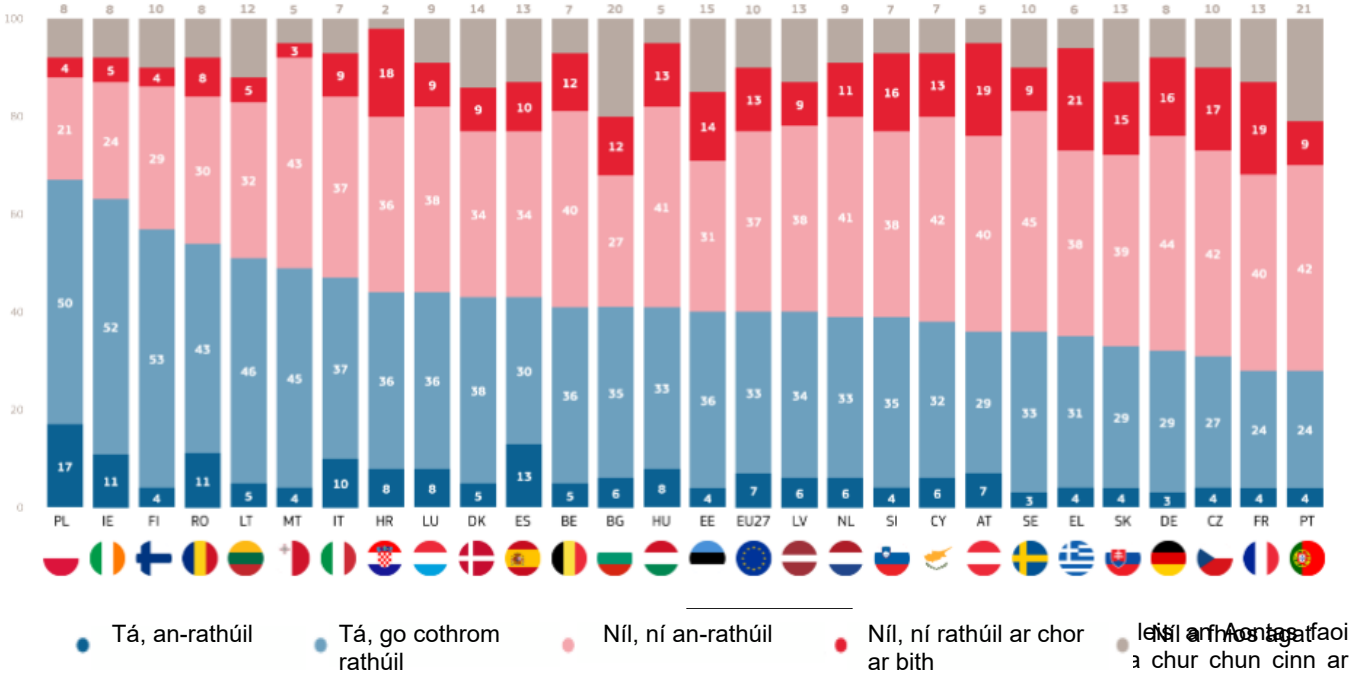
Tá seacht dtír ann ina measann formhór na bhfreagróirí go n-éiríonn le AE athrú dearfach inbhuanaithe a spreagadh ar fud an domhain chun tacú leis an aistriú chuig fuinneamh glan: An Pholainn (67 %), Éire (63 %), an Fhionlainn (57 %), an Rómáin (54 %), an Liotuáin (51 %), Málta (49 % vs 46 % gan rath) agus an Iodáil (47 % i gcomparáid le 46 % nár éirigh leo). Ag an taobh eile den scála 28 % sa Phortaingéil agus sa Fhrainc agus 31 % sa tSeicia den tuairim go bhfuil rath ar AE sa réimse sin.

I gcúig thír, measann ar a laghad duine as gach deichniúr freagróirí go raibh an tAontas Eorpach “an-rathúil” maidir le hathrú dearfach inbhuanaithe a chur chun cinn ar fud an domhain chun tacú leis an aistriú chuig fuinneamh glan: An Pholainn (17 %), an Spáinn (13 %), Éire agus an Rómáin (11 % an ceann) agus an Iodáil (10 %).

QB6.3 An gceapann tú go n-éiríonn leis an Aontas faoi láthair athrú dearfach inbhuanaithe a chur chun cinn ar fud an domhain, sna réimsí seo a leanas: Tacú leis an aistriú chuig fuinneamh glan (AE27) (%)



QB6.3 An gceapann tú go n-éiríonn leis an Aontas faoi láthair athrú dearfach inbhuanaithe a chur chun cinn ar fud an domhain, sna réimsí seo a leanas: Tacú leis an aistriú chuig fuinneamh glan (AE27) (%)



Measann mionlach mór freagróirí (40 %) go n-éiríonn leis an Aontas Eorpach athrú dearfach inbhuanaithe a chur chun cinn ar fud an domhain chun tacú leis an aistriú chuig fuinneamh

glan, lena n-áirítear 7 % a cheapann go bhfuil sé “an-rathúil”.¹⁰ Mar sin féin, is dóichí nach n-éireoidh leis an Aontas Eorpach sa réimse seo (50 %), agus deir níos mó ná duine amháin as gach deichniúr (13 %) nach bhfuil sé “rathúil ar chor ar bith”. Deir duine as gach deichniúr (10 %) nach bhfuil a fhios acu. Tá seacht dtír ann ina measann formhór na bhfreagróirí go n-éiríonn le AE athrú dearfach inbhuanaithe a spreagadh ar fud an domhain chun tacú leis an aistriú chuig fuinneamh glan: An Pholainn (67 %), Éire (63 %), an Fhionlainn (57 %), an Rómáin (54 %), an Liotuáin (51 %), Málta (49 % vs 46 % gan rath) agus an Iodáil (47 % i gcomparáid le 46 % nár éirigh leo). Ag an taobh eile den scála 28 % sa Phortaingéil agus sa Fhrainc agus 31 % sa tSeicia den tuairim go bhfuil rath ar AE sa réimse sin. I gcúig thír, measann ar a laghad duine as gach deichniúr freagróirí go raibh an tAontas Eorpach “an-rathúil” maidir le hathrú dearfach inbhuanaithe a chur chun cinn ar fud an domhain chun tacú leis an aistriú chuig fuinneamh glan: An Pholainn (17 %), an Spáinn (13 %), Éire agus an Rómáin (11 % an ceann) agus an Iodáil (10 %).

Léiríonn torthaí na hanailíse sochdhéimeagrafacha arís nach bhfuil aon difríochtaí suntasacha bunaithe ar inscne. Mar sin féin, léirítear ann gur dóchúla go bhfuil freagróirí idir 15-54 bliana d'aois níos mó ná iad siúd atá 55 bliana d'aois agus níos sine le creidiúint go n-éireoidh le AE athrú dearfach inbhuanaithe a spreagadh ar fud an domhain chun tacú leis an aistriú chuig fuinneamh glan, agus an difríocht is mó le feiceáil idir iad siúd idir 15-24 bliana d'aois (48 %) agus iad siúd atá 55 bliana d'aois agus níos sine (35 %).

Tugtar chun suntais san anailís freisin gurb iad na daoine a chríochnaigh a gcuid oideachais atá 15 bliana d'aois nó níos óige na daoine is lú seans go gceapann siad go n-éireoidh leis an Aontas sa réimse sin (34 %). Is mó an seans go smaoineoidh mic léinn (47 %) agus oibríthe coiléar bán eile (46 %) ar an mbealach seo ná grúpaí sochghairme eile, agus go háirithe daoine atá ar scor (33 %).

Tá tionchar ag an staid airgeadais, ós rud é gur lú an seans go gceapann siad siúd a bhfuil deacrachtaí acu billí a íoc (33 %) go n-éireoidh leis an Aontas ná iad siúd a bhfuil níos lú deacrachtaí acu.

Bíonn tionchar ag tuairimí na bhfreagróirí freisin. Is dóichí go gceapann siad siúd a bhfuil íomhá dhearfach acu de AE go bhfuil rath ar AE sa réimse seo ná iad siúd a bhfuil íomhá dhiúltach acu (49 % vs 25 %).

Ar deireadh, léiríonn an anailís go n-éiríonn le freagróirí a cheapann go n-éiríonn le AE athrú dearfach inbhuanaithe a chur chun cinn ar fud an domhain i réimse amháin, gur dóchúla go gceapann siad go n-éireoidh leis i ngach réimse eile chomh maith. Mar shampla, measann 81 % díobh siúd a cheapann go bhfuil rath ar an Aontas sa réimse a bhaineann le haghaidh a thabhairt ar an athrú aeráide go n-éiríonn leis freisin tacú leis an aistriú chuig fuinneamh glan, i gcomparáid le 20 % a cheapann nach n-éiríonn leis aghaidh a thabhairt ar an athrú aeráide.

Eorabharaméadar Speisialta 537 Saoránaigh an Aontais Eorpaigh agus an comhar um fhorbairt

QB6.3 An gceapann tú go n-éiríonn leis an Aontas faoi láthair athrú dearfach inbhuanaithe a chur chun cinn ar fud an domhain, sna réimsí seo a leanas: Tacú leis an aistriú chuig fuinneamh glan (% — AE)

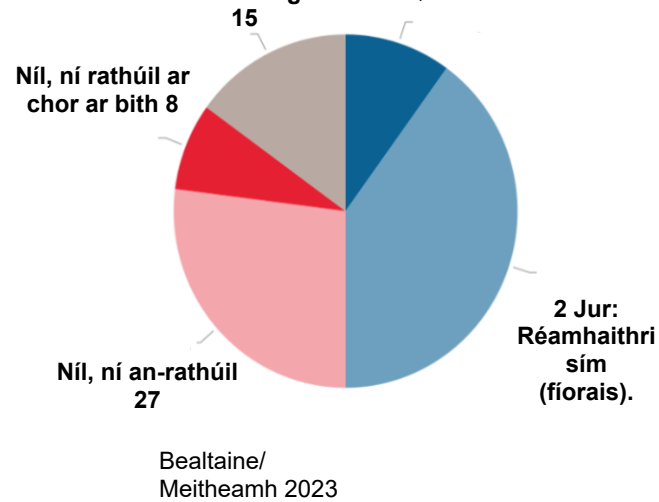
	Tá, an-rathúil	Tá, go cothrom rathúil	Níl, ní an-rathúil	Níl, ní rathúil ar chor ar bith	Níl a fhios agat	lomlán 'Réiteach'	lomlán 'Ní éirigh leis'
AE27	7	33	37	13	10	40	50
Inscne							
Fear	8	34	37	13	8	42	50
Bean	7	33	37	12	11	40	49
Aois							
15-24	10	38	34	9	9	48	43
25-39	9	36	36	12	7	45	48
40-54	8	34	39	12	7	42	51
'55+	5	30	38	14	13	35	52
Oideachas (Deireadh de)							
—15	6	28	35	13	18	34	48
16-19	7	34	37	13	9	41	50
20+	7	33	39	13	8	40	52
Fós ag déanamh staidéir	10	37	36	9	8	47	45
Catagóir shochghairmiúil							
Féinfhostaíocht	8	30	40	15	7	38	55
Bainisteoirí	7	36	40	11	6	43	51
Coiléir bána eile	9	37	36	11	7	46	47
Oibríthe láimhe	9	34	36	13	8	43	49
Daoine tí	7	33	34	11	15	40	45
Dífhostaithe	7	32	37	13	11	39	50
Ar scor	5	28	37	15	15	33	52
Mic léinn	10	37	36	9	8	47	45
Deacrachtaí ag íoc billí							
An chuid is mó den am	7	26	38	18	11	33	56
Ó am go ham	8	34	36	12	10	42	48
Beagnach riamh/never	7	34	38	12	9	41	50
Scála polaitiúil ar chlé							
Ar chlé	8	32	41	12	7	40	53
An tlonad	7	34	38	12	9	41	50
Ceart	9	36	35	14	6	45	49
Íomhá an Aontais Eorpaigh							
Dearfach	9	40	35	8	8	49	43
Neodrach	7	31	40	11	11	38	51
Diúltach	5	20	38	28	9	25	66
Tosaíocht AE ag dul i ngleic leis an mbochtaineacht i dtíortha i mbéal forbartha							
Aontaím	9	36	37	10	8	45	47
Easaontaím	4	26	40	20	10	30	60
Dul i ngleic leis an mbochtaineacht							
lomlán 'Réiteach'	21	56	18	3	2	77	21
lomlán 'Ní éirigh leis'	2	26	49	18	5	28	67
Aghaidh a thabhairt ar an athrú aeráide							
lomlán 'Réiteach'	19	62	16	1	2	81	17
lomlán 'Ní éirigh leis'	1	19	55	21	4	20	76
Tacú leis an aistriú chuig fuinneamh glan (N)							
lomlán 'Réiteach'	18	82	0	0	0	100	
lomlán 'Ní éirigh leis'	0	0	75	25	0	100	
Nascacht dhigiteach a fheabhsú (N)							
lomlán 'Réiteach'	13	50	29	5	3	63	34
lomlán 'Ní éirigh leis'	2	16	56	25	1	18	81
Bonneagar iompair a fheabhsú (N)							
lomlán 'Réiteach'	14	51	27	5	3	65	32
lomlán 'Ní éirigh leis'	2	20	54	22	2	22	76
Feabhas a chur ar chórais sláinte ar fud an domhain (N)							
lomlán 'Réiteach'	16	52	25	4	3	68	29
lomlán 'Ní éirigh leis'	2	23	51	20	4	25	71
Feabhas a chur ar oideachas do chách ar fud an domhain (N)							
lomlán 'Réiteach'	16	53	24	4	3	69	28
lomlán 'Ní éirigh leis'	2	23	52	20	3	25	72

5. An rath a mheastar a bhí ag an Aontas ar an nascacht dhigiteach ar fud an domhain a fheabhsú

Measann leath de mhuintir na hEorpa go n-éiríonn leis an Aontas athrú dearfach inbhuanaithe a chur chun cinn ar fud an domhain maidir le feabhas a chur ar an nascacht dhigiteach

Measann formhór na bhfreagróirí (50 %) go n-éiríonn le AE athrú dearfach inbhuanaithe a chur chun cinn ar fud an domhain maidir le nascacht dhigiteach a fheabhsú, agus dúirt 10 % go bhfuil sé “an-rathúil”.¹¹ Díreach os cionn aon trian (35 %) a cheapann nach bhfuil sé rathúil lena n-áirítear 8 % a rá go bhfuil sé “nach bhfuil rath ar chor ar bith”. Deir níos mó ná duine as gach deichniúr (15 %) nach bhfuil a fhios acu.

QB6;4 An gceapann tú go n-éiríonn leis an Aontas Eorpach faoi láthair athrú dearfach inbhuanaithe a chur chun cinn ar fud an domhain, sna réimsí seo a leanas: Nascacht dhigiteach a fheabhsú

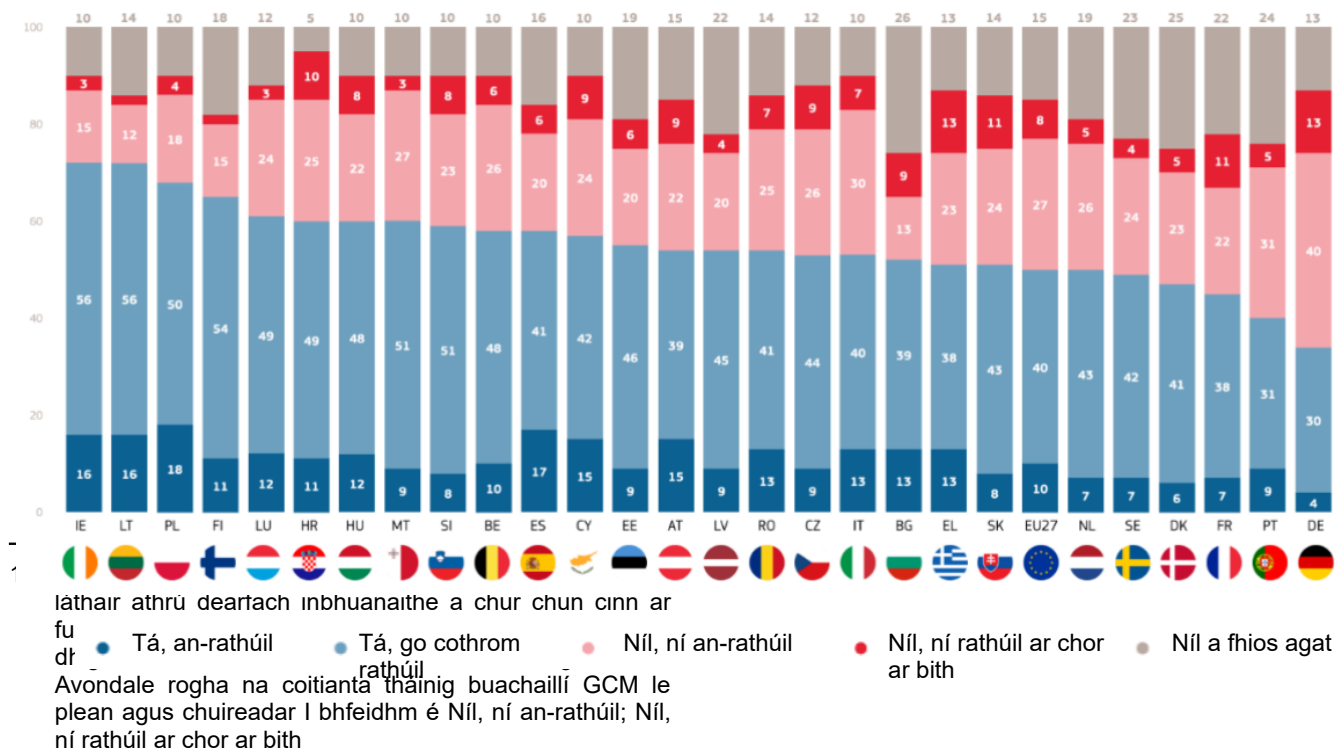


Ar an leibhéal náisiúnta, is idir 72 % in Éirinn agus sa Liotuáin agus 68 % sa Pholainn go 34 % sa Ghearmáin, 40 % sa Phortaingéil agus 45 % sa Fhrainc, a bheidh i gcion na bhfreagróirí a mheasann go n-éiríonn leis an Aontas Eorpach athrú dearfach inbhuanaithe a chur chun cinn ar fud an domhain maidir le feabhas a chur ar an nascacht dhigiteach. Is í an Ghearmáin an t-aon tír inar dóchúla nach n-éireoidh leis an Aontas Eorpach (53 %).

I 15 thír, measann duine amháin as gach deichniúr ar a laghad go bhfuil an AE “an-rathúil” sa réimse seo, agus tá na leibhéil is airde le feiceáil sa Pholainn (18 %), sa Spáinn (17 %), sa Liotuáin agus in Éirinn (16 % an ceann).

Is fiú a thabhairt faoi deara freisin go ndeir duine amháin as gach cúig thír ar a laghad nach bhfuil a fhios acu: An Bhulgáir (26 %), an Danmhairg (25 %), an Phortaingéil (24 %), an tSualainn (23 %) agus an Laitvia agus an Fhrainc (22 % an ceann).

QB6;4 An gceapann tú go n-éiríonn leis an Aontas Eorpach faoi láthair athrú dearfach inbhuanaithe a chur chun cinn ar fud an domhain, sna réimsí seo a leanas: Nascacht dhigiteach a fheabhsú (AE27) (%)



Ní léiríonn torthaí na hanailíse sochdhéimeagrafacha aon difríochtaí suntasacha bunaithe ar inscne. Léirítear ann, dá óige, an freagróir, is dóchúla a cheapann siad go n-éireoidh leis an Aontas athrú dearfach inbhuanaithe a chur chun cinn ar fud an domhain maidir le nascacht dhigiteach a fheabhsú, agus an difríocht is mó le feiceáil idir iad siúd atá idir 15-24 bliana d'aois (62 %) agus iad siúd atá 55 bliana d'aois nó níos sine (40 %).

Tugtar chun suntais san anailís freisin gur dóchúla go gceapann siad siúd a chríochnaigh a n-oideachas 16 bliana d'aois nó níos sine (51 %) go n-éireoidh leis an Aontas sa réimse sin ná iad siúd a chríochnaigh oideachas 15 bliana d'aois nó níos óige (38 %). Ina theannta sin, is dóichí go gceapann mic léinn (61 %) ná grúpaí sochghairmiúla eile go bhfuil rath ar AE sa réimse seo, agus is amhlaidh atá go háirithe i gcomparáid le daoine ar scor (38 %).

Bíonn tionchar ag tuairimí na bhfreagróirí freisin. Is dóichí go gceapann siad siúd a bhfuil íomhá dhearfach acu de AE go bhfuil rath ar AE sa réimse seo ná iad siúd a bhfuil íomhá dhiúltach acu (58 % vs 35 %).

Ar deireadh, léirítear san anailís gur dóchúla go n-éireoidh le freagróirí a cheapann go n-éiríonn leo athrú dearfach inbhuanaithe a chur chun cinn ar fud an domhain i réimsí eile go n-éireoidh leo freisin an nascacht dhigiteach a fheabhsú. Mar shampla, measann 81 % díobh siúd a cheapann go n-éiríonn leis an Aontas dul i ngleic leis an mbochtaineacht, dar leo, gur éirigh leis nascacht dhigiteach a fheabhsú, i gcomparáid le 42 % a mheasann nach n-éiríonn leis dul i ngleic leis an mbochtaineacht.

QB6.4 An gceapann tú go n-éiríonn leis an Aontas faoi láthair athrú dearfach inbhuanaithe a chur chun cinn ar fud an domhain, sna réimsí seo a leanas: Feabhas a chur ar an nascacht dhigiteach (% — AE)

	Tá, an-rathúil	Tá, go cothrom rathúil	Níl, ní an-rathúil	Níl, ní rathúil ar chor ar bith	Níl a fhios agat	lomlán 'Réiteach'	lomlán 'Ní éirigh leis'
AE27	10	40	27	8	15	50	35
Inscne							
Fear	11	40	28	8	13	51	36
Bean	10	39	26	8	17	49	34
Aois							
15-24	16	46	21	6	11	62	27
25-39	13	46	25	7	9	59	32
40-54	10	43	28	8	11	53	36
'55+	7	33	28	10	22	40	38
Oideachas (Deireadh de)							
—15	8	30	27	10	25	38	37
16-19	10	41	27	9	13	51	36
20+	10	41	27	8	14	51	35
Fós ag déanamh staidéir	15	46	23	6	10	61	29
Catagóir shochghairmiúil							
Féinfhostaíocht	11	39	32	9	9	50	41
Bainisteoirí	9	45	28	7	11	54	35
Coiléir bána eile	12	44	26	8	10	56	34
Oibríthe láimhe	12	42	26	8	12	54	34
Daoine tí	9	39	26	7	19	48	33
Dífhostaithe	14	38	28	7	13	52	35
Ar scor	7	31	26	11	25	38	37
Mic léinn	15	46	23	6	10	61	29
Deacrachtaí ag íoc billí							
An chuid is mó den am	12	35	26	12	15	47	38
Ó am go ham	11	39	27	9	14	50	36
Beagnach riamh/never	10	41	26	8	15	51	34
Scála polaitiúil ar chlé							
Ar chlé	10	41	29	7	13	51	36
An tIonad	10	40	28	8	14	50	36
Ceart	12	43	25	9	11	55	34
Iomhá an Aontais Eorpaigh							
Dearfach	13	45	25	5	12	58	30
Neodrach	9	39	27	8	17	48	35
Diúltach	6	29	30	19	16	35	49
Tosaíocht AE ag dul i ngleic leis an mbochtaineacht i dtíortha i mbéal forbartha							
Aontaim	12	43	25	7	13	55	32
Easaontaím	6	31	34	13	16	37	47
Dul i ngleic leis an mbochtaineacht							
lomlán 'Réiteach'	23	58	12	2	5	81	14
lomlán 'Ní éirigh leis'	6	36	36	12	10	42	48
Aghaidh a thabhairt ar an athrú aeráide							
lomlán 'Réiteach'	21	57	14	2	6	78	16
lomlán 'Ní éirigh leis'	5	34	38	13	10	39	51
Tacú leis an aistriú chuig fuinneamh glan (N)							
lomlán 'Réiteach'	20	58	14	2	6	78	16
lomlán 'Ní éirigh leis'	4	30	42	15	9	34	57
Nascacht dhigiteach a fheabhsú (N)							
lomlán 'Réiteach'	21	79	0	0	0	100	
lomlán 'Ní éirigh leis'	0	0	76	24	0		100
Bonneagar iompair a fheabhsú (N)							
lomlán 'Réiteach'	19	61	13	2	5	80	15
lomlán 'Ní éirigh leis'	3	25	47	18	7	28	65
Feabhas a chur ar chórais sláinte ar fud an domhain (N)							
lomlán 'Réiteach'	19	57	16	2	6	76	18
lomlán 'Ní éirigh leis'	5	33	39	14	9	38	53
Feabhas a chur ar oideachas do chách ar fud an domhain (N)							
lomlán 'Réiteach'	21	58	14	2	5	79	16
lomlán 'Ní éirigh leis'	5	32	40	14	9	37	54

An rath a mheastar a bhí ag an Aontas Eorpach ar bhonneagar iompair ar fud an domhain a fheabhsú

Ceapann beagnach a leath go n-éiríonn leis an Aontas athrú dearfach inbhuanaithe a chur chun cinn ar fud an domhain maidir le feabhas a chur ar bhonneagar iompair

Measann níos mó ná ceathrar as gach deichniúr freagróirí (46 %) go n-éiríonn le AE athrú dearfach inbhuanaithe a chur chun cinn ar fud an domhain maidir le feabhas a chur ar bhonneagar iompair, lena n-áirítear 9 % a cheapann go bhfuil sé “an-rathúil”. I gcodarsnacht leis sin, measann 42 % nach bhfuil rath ar AE sa réimse seo, agus dúirt 10 % nach bhfuil sé rathúil ar chor ar bith.¹²

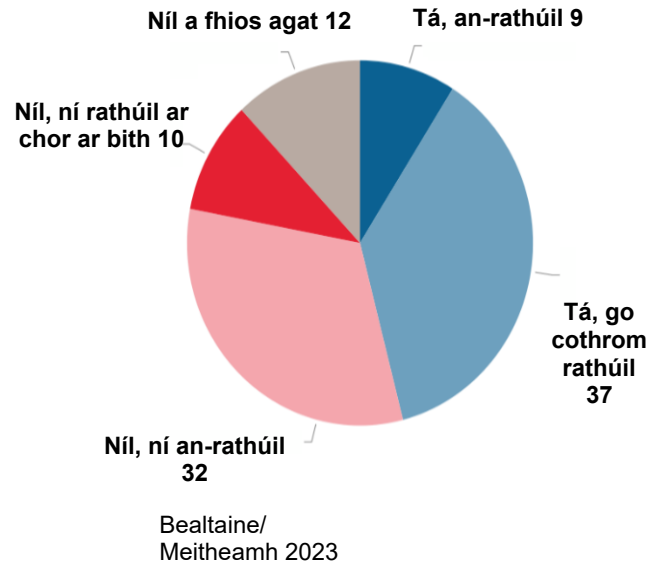
Deir beagán os cionn duine as gach deichniúr (12 %) nach bhfuil a fhios acu.

Ceapann níos mó ná tríúr as gach deichniúr freagróirí i ngach Ballstát go n-éiríonn le AE athrú dearfach inbhuanaithe a chur chun cinn ar fud an domhain maidir le feabhas a chur ar bhonneagar iompair, le sciaranna ó 69 % sa Pholainn, 67 % in Éirinn agus 59 % sa Chróit agus sa Liotuáin go 32 % sa Ghearmáin, 38 % san Ísiltír agus 39 % sa Fhrainc. Tá rath ar an dearcadh is coitianta i 17 dtír, agus i gceithre thír tá deighilt chothrom idir rathúil agus nár éirigh leo: An tSlóivéin (46 % araon), an tSlóvaic (45 %), an Phortaingéil (41 % araon) agus an tSualainn (40 % araon).

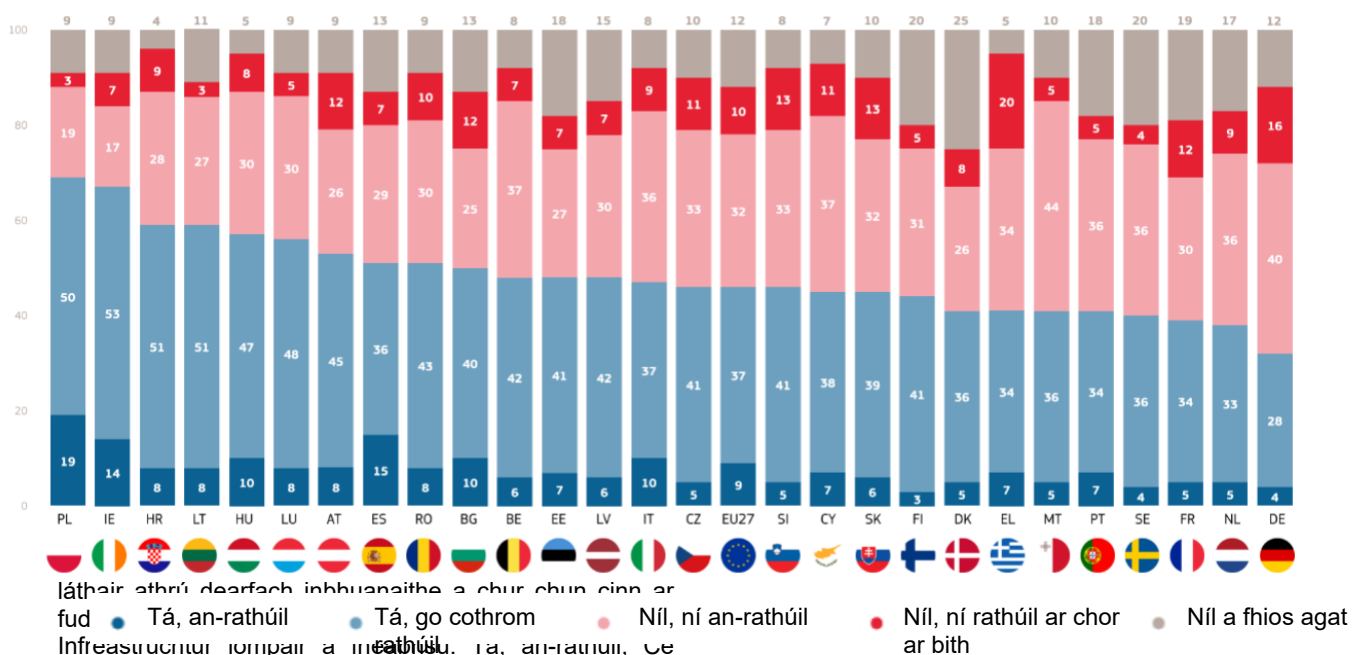
Tá sé thír ann ina ndeir ar a laghad duine amháin as gach deich dtír go bhfuil an-rath ar an Aontas sa réimse seo: An Pholainn (19 %), an Spáinn (15 %), Éire (14 %) agus an Bhulgáir, an Iodáil agus an Ungáir (10 % an ceann).

In 15 thír, deir ar a laghad duine as gach deichniúr freagróirí nach bhfuil a fhios acu, leis na leibhéil is airde sa Danmhairg (25 %), san Fhionlainn agus sa tSualainn (20 % an ceann).

QB6;5 An gceapann tú go n-éiríonn leis an Aontas Eorpach faoi láthair athrú dearfach inbhuanaithe a chur chun cinn ar fud an domhain, sna réimsí seo a leanas: Bonneagar iompair a fheabhsú (AE27) (%)



QB6;5 An gceapann tú go n-éiríonn leis an Aontas Eorpach faoi láthair athrú dearfach inbhuanaithe a chur chun cinn ar fud an domhain, sna réimsí seo a leanas: Bonneagar iompair a fheabhsú (AE27) (%)



láthair athrú dearfach inbhuanaithe a chur chun cinn ar fud

- Tá, an-rathúil
- Tá, go cothrom
- Níl, ní an-rathúil
- Níl, ní rathúil ar chor ar bith
- Níl a fhios agat

Infrastruchtúr iompair a fheabhsú. Tá, an-rathúil, ce gurbh iad Avondale rogha na coitianta tháinig buachaillí GCM le plean agus chuireadar i bhfeidhm é Níl, ní an-rathúil; Níl, ní rathúil ar chor ar bith

Ní léiríonn torthaí na hanailíse sochdhéimeagrafacha aon difríochtaí suntasacha bunaithe ar inscne. Mar sin féin, léiríonn sé gurb iad a óige an freagróir, is dóchúla a cheapann siad go n-éireoidh leis an Aontas Eorpach athrú dearfach inbhuanaithe a chur chun cinn ar fud an domhain maidir le feabhas a chur ar bhonneagar iompair. Mar shampla, ceapann 56 % de dhaoine idir 15-24 bliana d'aois, i gcomparáid le 38 % díobh siúd atá 55 bliana d'aois nó níos sine.

Léiríonn an anailís freisin gur lú an seans go gceapann siad siúd a chríochnaigh a gcuid oideachais 15 bliana d'aois nó níos óige (38 %) go bhfuil rath ar an Aontas sa réimse seo ná iad siúd a chríochnaigh oideachas atá 16 bliana d'aois nó níos sine. Ina theannta sin, is dóichí go gceapann mic léinn (55 %) ná grúpaí sochghairmiúla eile go bhfuil rath ar AE sa réimse seo, agus is amhlaidh atá go háirithe i gcomparáid le daoine ar scor (36 %).

Tá tionchar ag an staid airgeadais, agus orthu siúd a bhfuil deacrachtaí acu ó am go ham nó níos lú (46 %) is dóchúla go n-éireoidh leis an Aontas ná iad siúd a bhfuil deacrachtaí acu billí a íoc den chuid is mó (39 %).

Bíonn tionchar ag tuairimí na bhfreagróirí freisin. Is dóichí go gceapann siad siúd a bhfuil íomhá dhearfach acu de AE go bhfuil rath ar AE sa réimse seo ná iad siúd a bhfuil íomhá dhiúltach acu (53 % vs 29 %).

Ar deireadh, léiríonn an anailís go n-éiríonn le freagróirí a cheapann go n-éiríonn le AE athrú dearfach inbhuanaithe a chur chun cinn ar fud an domhain i réimsí eile, is dóchúla go smaoiníodh siad freisin ar an mbealach sin maidir le feabhas a chur ar bhonneagar iompair. Mar shampla, measann 73 % díobh siúd a cheapann go n-éiríonn leis an Aontas feabhas a chur ar an nascacht dhigiteach freisin go bhfuil ag éirí leis freisin feabhas a chur ar an mbonneagar iompair, i gcomparáid le 19 % a mheasann nach n-éiríonn leis an nascacht dhigiteach a fheabhsú.

Eorabharaméadar Speisialta 537 Saoránaigh an Aontais Eorpaigh agus an comhar um fhorbairt

QB6.5 An gceapann tú go n-éiríonn leis an Aontas faoi láthair athrú dearfach inbhuanaithe a chur chun cinn ar fud an domhain, sna réimsí seo a leanas: Infreastruchtúr iompair a fheabhsú (% — AE)

	Tá, an-rathúil	Tá, go cothrom rathúil	Níl, ní an-rathúil	Níl, ní rathúil ar chor ar bith	Níl a fhios agat	lomlán 'Réiteach'	lomlán 'Ní éirigh leis'
AE27	9	37	32	10	12	46	42
Inscne							
Fear	9	38	33	10	10	47	43
Bean	8	36	31	10	15	44	41
Aois							
15-24	11	45	26	7	11	56	33
25-39	11	41	31	8	9	52	39
40-54	8	38	34	11	9	46	45
'55+	6	32	34	12	16	38	46
Oideachas (Deireadh de)							
—15	6	32	31	12	19	38	43
16-19	9	38	32	11	10	47	43
20+	8	37	35	9	11	45	44
Fós ag déanamh staidéir	11	44	26	7	12	55	33
Catagóir shochghairmiúil							
Féinhostaíocht	9	38	34	12	7	47	46
Bainisteoirí	8	40	34	8	10	48	42
Coiléir bána eile	10	40	32	9	9	50	41
Oibríthe láimhe	9	39	32	11	9	48	43
Daoine tí	7	35	34	8	16	42	42
Dífhostaithe	8	35	35	11	11	43	46
Ar scor	6	30	33	12	19	36	45
Mic léinn	11	44	26	7	12	55	33
Deacrachtaí ag íoc billí							
An chuid is mó den am	7	32	36	14	11	39	50
Ó am go ham	9	37	33	11	10	46	44
Beagnach riamh/never	8	38	32	9	13	46	41
Scála polaitiúil ar chlé							
Ar chlé	8	37	35	9	11	45	44
An tIonad	9	37	33	10	11	46	43
Ceart	9	42	30	11	8	51	41
Íomhá an Aontais Eorpaigh							
Dearfach	11	42	30	6	11	53	36
Neodrach	8	36	34	9	13	44	43
Diúltach	5	24	36	24	11	29	60
Tosaíocht AE ag dul i ngleic leis an mbochtaineacht i dtíortha i mbéal forbartha							
Aontaím	10	40	31	8	11	50	39
Easaontaím	4	29	38	17	12	33	55
Dul i ngleic leis an mbochtaineacht							
lomlán 'Réiteach'	22	58	15	2	3	80	17
lomlán 'Ní éirigh leis'	3	32	43	15	7	35	58
Aghaidh a thabhairt ar an athrú aeráide							
lomlán 'Réiteach'	18	56	19	3	4	74	22
lomlán 'Ní éirigh leis'	3	30	44	16	7	33	60
Tacú leis an aistriú chuig fuinneamh glan (N)							
lomlán 'Réiteach'	16	56	20	3	5	72	23
lomlán 'Ní éirigh leis'	3	26	47	18	6	29	65
Nascacht dhigiteach a fheabhsú (N)							
lomlán 'Réiteach'	15	58	21	2	4	73	23
lomlán 'Ní éirigh leis'	2	17	56	23	2	19	79
Bonneagar iompair a fheabhsú (N)							
lomlán 'Réiteach'	18	82	0	0	0	100	
lomlán 'Ní éirigh leis'	0	0	76	24	0		100
Feabhas a chur ar chórais sláinte ar fud an domhain (N)							
lomlán 'Réiteach'	18	58	18	2	4	76	20
lomlán 'Ní éirigh leis'	3	27	47	18	5	30	65
Feabhas a chur ar oideachas do chách ar fud an domhain (N)							
lomlán 'Réiteach'	18	58	18	2	4	76	20
lomlán 'Ní éirigh leis'	3	27	48	17	5	30	65

7. An rath a mheastar a bhí ar chórais sláinte an Aontais a fheabhsú ar fud an domhain

Ceapann beagnach ceathrar as gach deichniúr go n-éiríonn leis an Aontas athrú dearfach inbhuanaithe a chur chun cinn ar fud an domhain maidir le feabhas a chur ar chórais sláinte ar fud an domhain

Measann níos mó ná aon trian de na freagróirí (37 %) go n-éiríonn le AE athrú dearfach inbhuanaithe a chur chun cinn ar fud an domhain maidir le feabhas a chur ar chórais sláinte ar fud an domhain, agus dúirt 7 % go bhfuil sé “an-rathúil”.¹³ I gcodarsnacht leis sin, deir an tromlach (52 %) nach bhfuil rath ar AE sa réimse seo, lena n-áirítear 14 % a deir “nach bhfuil rath air in aon chor”.

Deir beagán os cionn duine as gach deichniúr (11 %) nach bhfuil a fhios acu.

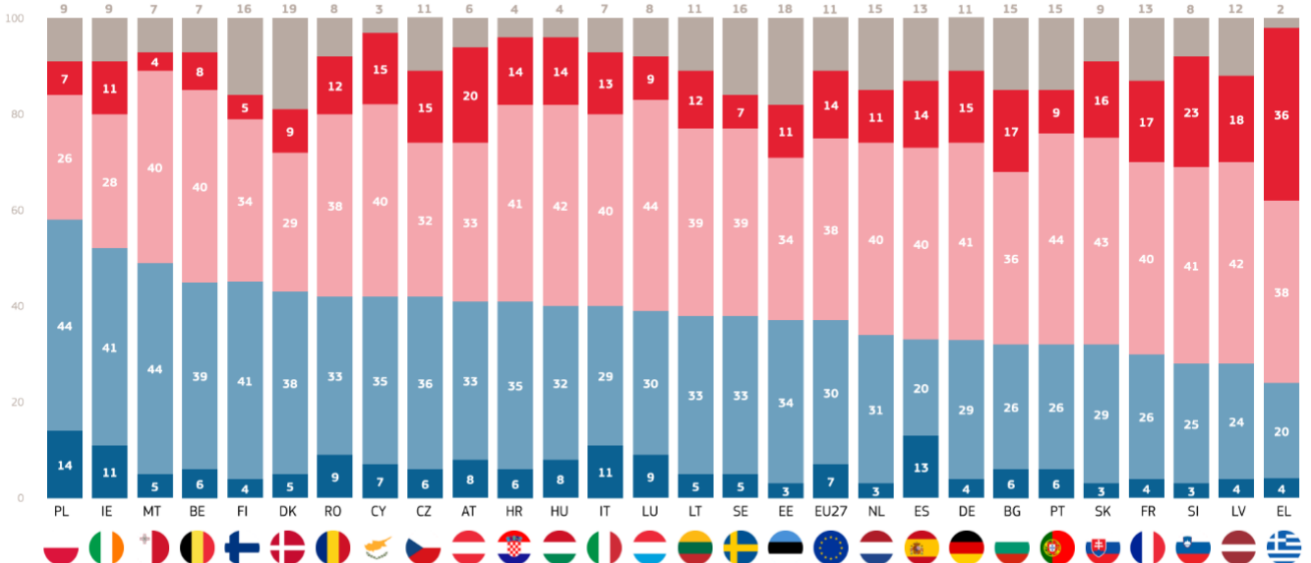
Is iad an Pholainn (58 %) agus Éire (52 %) an t-aon dá thír ina measann ar a laghad leath de na freagróirí go n-éiríonn leo athrú dearfach inbhuanaithe a spreagadh ar fud an domhain maidir le feabhas a chur ar chórais sláinte ar fud an domhain, cé gurb é sin an freagra is coitianta i Málta (49 % vs 44 % nár éirigh leis), an Fhionlainn (45 % vs 39 %) agus an Danmhairg (43 % vs 38 %). Ag an taobh eile den scála 24 % sa Ghréig agus 28 % sa tSlóivéin agus sa Laitvia, measann sé go bhfuil rath ar an Aontas sa réimse sin.

Tá ceithre thír ann ina gceapann duine amháin as gach deichniúr ar a laghad go bhfuil an AE “an-rathúil” maidir le feabhas a chur ar chórais sláinte ar fud an domhain: An Pholainn (14 %), an Spáinn (13 %), Éire agus an Iodáil (11 % araon).

I 13 thír, an Danmhairg (19 %) agus an Eastóin (18 %) ina measc, deir duine amháin as gach deichniúr ar a laghad nach bhfuil a fhios acu.

QB6:6 An gceapann tú go n-éiríonn leis an Aontas Eorpach faoi láthair athrú dearfach inbhuanaithe a chur chun cinn ar fud an domhain, sna réimsí seo a leanas: Córais sláinte ar fud an domhain a fheabhsú (AE27) (%)

QB6:6 An gceapann tú go n-éiríonn leis an Aontas Eorpach faoi láthair athrú dearfach



● Tá, an-rathúil ● Tá, go cothrom rathúil ● Níl, ní an-rathúil ● Níl, ní rathúil ar chor ar bith ● Níl a fhios agat

chur ar chórais sláinte ar fud an domhain: Tá, an-rathúil; Cé gurbh iad Avondale rogha na coitianta tháinig buachaillí GCM le plean agus chuireadar I bhfeidhm é Níl, ní an-rathúil; Níl, ní rathúil ar chor ar bith

Léiríonn torthaí na hanailíse sochdhéimeagrafacha go leor patrúin cosúil le ceisteanna roimhe seo. Cé nach bhfuil aon difríochtaí suntasacha bunaithe ar inscne, léiríonn an anailís gurb é an duine is óige an freagróir, is é is dóichí go n-éireoidh leo athrú dearfach inbhuanaithe a spreagadh ar fud an domhain maidir le feabhas a chur ar chórais sláinte, agus an difríocht is mó le feiceáil idir iad siúd atá 15-24 bliana d'aois (47 %) agus iad siúd atá 55 bliana d'aois agus níos sine (33 %).

Léiríonn an anailís freisin gur lú an seans go gceapann siad siúd a chríochnaigh a gcuid oideachais, atá 15 bliana d'aois nó níos óige (29 %) go bhfuil rath ar an Aontas sa réimse seo ná iad siúd a chríochnaigh oideachas atá 16 bliana d'aois nó níos sine. Ina theannta sin, is dóichí go gceapann mic léinn (48 %) ná grúpaí sochghairmiúla eile go bhfuil rath ar AE sa réimse seo, agus is amhlaidh atá go háirithe i gcomparáid le daoine ar scor (31 %).

Tá tionchar ag an staid airgeadais freisin, mar gheall orthu siúd a bhfuil deacrachtaí acu ó am go ham (37 %) nó níos dóchúla riamh/beagnach riamh (38 %) a cheapann go bhfuil an tAontas rathúil ná iad siúd a bhfuil deacrachtaí acu billí a íoc an chuid is mó den am (31 %).

Tá tionchar ag tuairimí na bhfreagróirí freisin. Is dóichí go gceapann siad siúd a bhfuil íomhá dhearfach acu de AE go bhfuil rath ar AE sa réimse seo ná iad siúd a bhfuil íomhá dhiúltach acu (44 % vs 22 %).

Ar deireadh, léiríonn an anailís go n-éiríonn le freagróirí a cheapann go n-éiríonn le AE athrú dearfach inbhuanaithe a chur chun cinn ar fud an domhain i réimsí eile, is dóichí go gceapann siad freisin go n-éireoidh leo feabhas a chur ar chórais sláinte. Mar shampla, measann 57 % díobh siúd a cheapann go n-éiríonn leis an Aontas feabhas a chur ar an nascacht dhigiteach go bhfuil ag éirí leis freisin feabhas a chur ar an mbonneagar iompair, i gcomparáid le 19 % a mheasann nach n-éiríonn leis an nascacht dhigiteach a fheabhsú.

Eorabharaiméadar Speisialta 537 Saoránaigh an Aontais Eorpaigh agus an comhar um fhorbairt

QB6;6 An gceapann tú go n-éiríonn leis an Aontas Eorpach faoi láthair athrú dearfach inbhuanaithe a chur chun cinn ar fud an domhain, sna réimsí seo a leanas: Feabhas a chur ar chórais sláinte ar fud an domhain (% - AE)

	Tá, an-rathúil	Tá, go cothrom rathúil	Níl, ní an-rathúil	Níl, ní rathúil ar chor ar bith	Níl a fhios agat	lomlán 'Réiteach'	lomlán 'Ní éirigh leis'
AE27	7	30	38	14	11	37	52
Inscene							
Fear	7	30	39	14	10	37	53
Bean	7	30	38	14	11	37	52
Aois							
15-24	9	38	33	9	11	47	42
25-39	9	33	38	11	9	42	49
40-54	7	29	40	15	9	36	55
'55+	6	27	39	16	12	33	55
Oideachas (Deireadh de)							
—15	6	23	38	18	15	29	56
16-19	8	31	38	14	9	39	52
20+	7	29	41	13	10	36	54
Fós ag déanamh staidéir	9	39	33	9	10	48	42
Catagóirí shochghairmiúil							
Féinfhostaíocht	9	25	42	16	8	34	58
Bainisteoirí	6	32	40	11	11	38	51
Coiléir bána eile	8	33	38	13	8	41	51
Oibríthe láimhe	9	30	39	14	8	39	53
Daoine tí	6	30	38	13	13	36	51
Dífhostaithe	9	26	42	14	9	35	56
Ar scor	5	26	38	17	14	31	55
Mic léinn	9	39	33	9	10	48	42
Deacrachtaí ag íoc billí							
An chuid is mó den am	6	25	39	23	7	31	62
Ó am go ham	9	28	39	15	9	37	54
Beagnach riamh/never	7	31	38	13	11	38	51
Scála polaitiúil ar chlé							
Ar chlé	7	31	41	12	9	38	53
An tIonad	7	31	39	13	10	38	52
Ceart	8	32	38	15	7	40	53
Íomhá an Aontais Eorpaigh							
Dearfach	8	36	37	9	10	44	46
Neodrach	7	28	41	13	11	35	54
Diúltach	5	17	39	30	9	22	69
Tosaíocht AE ag dul i ngleic leis an mbochtaineacht i dtíortha i mbéal forbartha							
Aontaím	9	33	37	12	9	42	49
Easaontaím	2	21	45	21	11	23	66
Dul i ngleic leis an mbochtaineacht							
lomlán 'Réiteach'	22	57	16	2	3	79	18
lomlán 'Ní éirigh leis'	2	21	52	21	4	23	73
Aghaidh a thabhairt ar an athrú aeráide							
lomlán 'Réiteach'	18	51	23	4	4	69	27
lomlán 'Ní éirigh leis'	2	21	52	21	4	23	73
Tacú leis an aistriú chuig fuinneamh glan (N)							
lomlán 'Réiteach'	16	48	27	5	4	64	32
lomlán 'Ní éirigh leis'	2	19	52	23	4	21	75
Nascacht dhigiteach a fheabhsú (N)							
lomlán 'Réiteach'	13	44	33	6	4	57	39
lomlán 'Ní éirigh leis'	2	17	54	25	2	19	79
Bonneagar iompair a fheabhsú (N)							
lomlán 'Réiteach'	15	48	29	5	3	63	34
lomlán 'Ní éirigh leis'	1	16	55	26	2	17	81
Feabhas a chur ar chórais sláinte ar fud an domhain (N)							
lomlán 'Réiteach'	20	80	0	0	0	100	
lomlán 'Ní éirigh leis'	0	0	73	27	0		100
Feabhas a chur ar oideachas do chách ar fud an domhain (N)							
lomlán 'Réiteach'	18	57	20	2	3	75	22
lomlán 'Ní éirigh leis'	1	16	57	24	2	17	81

8. An rath a mheastar a bhí ar an Aontas Eorpach ag feabhsú an oideachais do chách ar domhan

comhsheasmhach i measc na ndaoine is lú seans go ndéanfaidh sé amhlaidh.

Ceapann beagnach ceathrar as gach deichniúr go n-éiríonn leis an Aontas athrú dearfach inbhuanaithe a chur chun cinn ar fud an domhain maidir le feabhas a chur ar an oideachas do chách ar fud an domhain

Measann níos mó ná aon trian (37 %) go n-éiríonn leis an Aontas athrú dearfach inbhuanaithe a chur chun cinn ar fud an domhain maidir le feabhas a chur ar an oideachas do chách ar fud an domhain, lena n-áirítear 7 % a cheapann go bhfuil an tAontas “an-rathúil” sa réimse sin.¹⁴ Measann an tromlach (52 %), áfach, nach bhfuil rath ar an Aontas, lena n-áirítear 14 % a deir “nach bhfuil rath air in aon chor”.

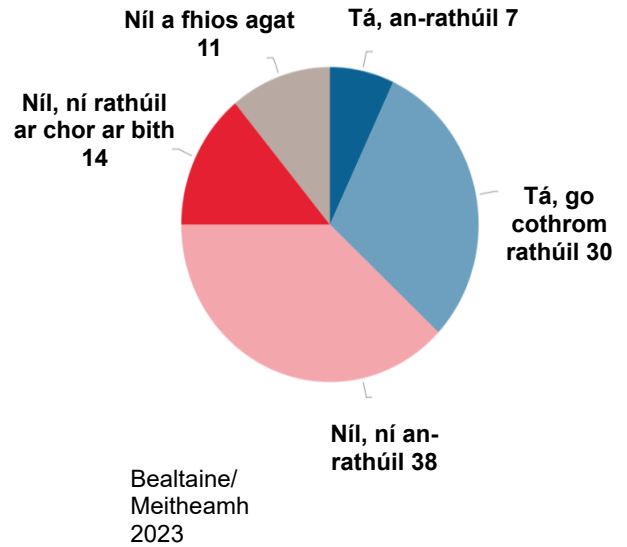
Léiríonn an toradh náisiúnta go bhfuil trí thír ann ina gceapann leath ar a laghad go n-éiríonn leis an Aontas athrú dearfach inbhuanaithe a chur chun cinn ar fud an domhain maidir le feabhas a chur ar an oideachas do chách ar fud an domhain: Éire, an Pholainn (60 % an ceann) agus an Chróit (50 %). Is é ‘rathúil’ an freagra is coitianta san Fhionlainn (49 % vs 38 % nár éirigh leis), Málta (47 % vs 46 %), an tSlóvaic (46 % vs 44 %) agus an Liotuáin (43 % vs 42 %).

I sé thír, measann duine amháin as gach deichniúr ar a laghad go bhfuil an AE “an-rathúil” sa réimse seo: An Spáinn (13 %), Éire agus an Pholainn (12 % an ceann), agus an Ungáir, an Rómáin agus an Iodáil (10 % an ceann).

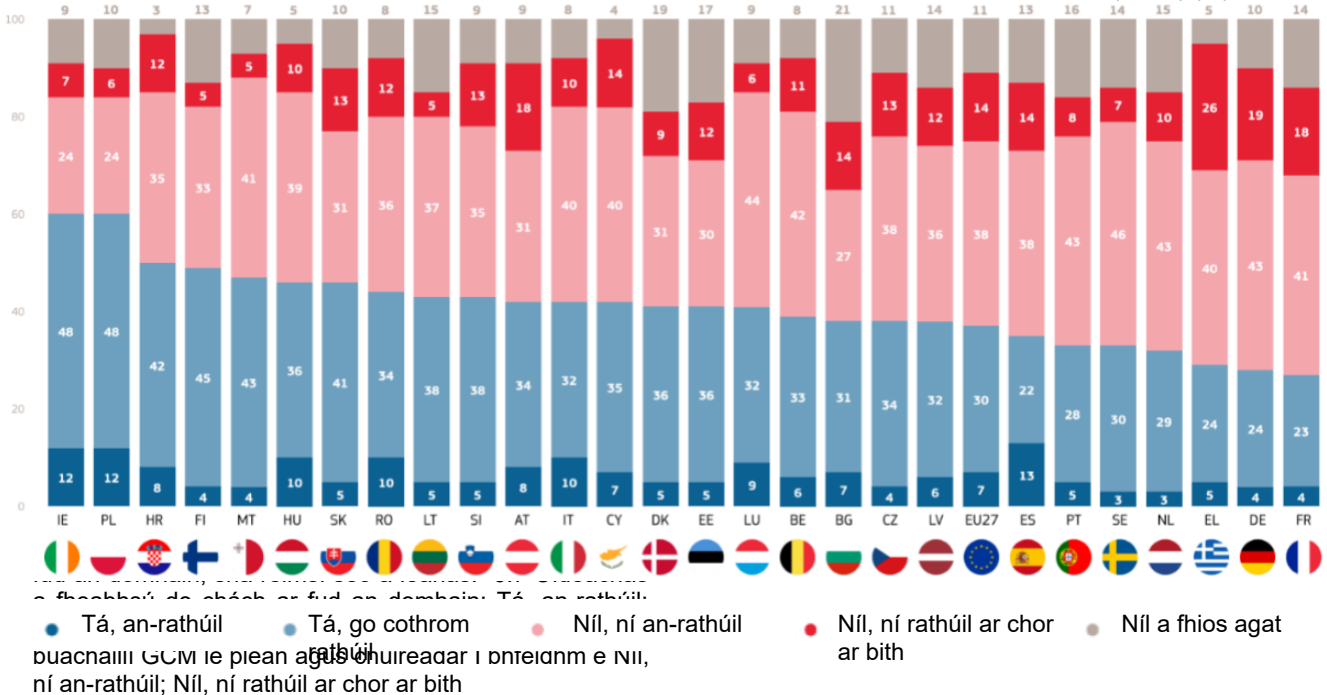
Is fiú a thabhairt faoi deara freisin, i 15 thír lena n-áirítear an Bhulgáir (21 %) go ndeir duine amháin as gach deichniúr ar a laghad nach bhfuil a fhios acu.

Léirítear i bhforléargasleathan ar na torthaí náisiúnta go léir go bhfuil freagróirí in Éirinn, sa Pholainn agus san Fhionlainn comhsheasmhach i measc na ndaoine is dóichí a cheapann go n-éiríonn leis an Aontas Eorpach athrú dearfach inbhuanaithe a spreagadh ar fud an domhain i ngach réimse, agus tá na daoine sin sa Fhrainc agus sa Ghearmáin

QB6;7 An gceapann tú go n-éiríonn leis an Aontas Eorpach faoi láthair athrú dearfach inbhuanaithe a chur chun cinn ar fud an domhain, sna réimsí seo a leanas: Feabhas a chur ar an oideachas do chách ar domhan (AE27) (%)



QB6;7 An gceapann tú go n-éiríonn leis an Aontas Eorpach faoi láthair athrú dearfach inbhuanaithe a chur chun cinn ar fud an domhain, sna réimsí seo a leanas: Feabhas a chur ar an oideachas do chách ar domhan (AE27) (%)



Léirítear sna torthaí ón anailís shochdhéimeagrafach nach bhfuil aon difríochtaí suntasacha bunaithe ar leibhéal inscne nó oideachais. Mar sin féin, léiríonn sé gurb iad a óige an freagróir, is dóchúla a cheapann siad go n-éireoidh leis an Aontas Eorpach athrú dearfach inbhuanaithe a chur chun cinn ar fud an domhain maidir le feabhas a chur ar an oideachas do gach cearn den domhan: Ceapann 46 % de dhaoine idir 15-24 bliana d'aois ar an mbealach sin, i gcomparáid le 32 % díobh siúd atá 55 bliana d'aois nó níos sine.

Léirítear san anailís freisin gur dóchúla go gceapann mic léinn (46 %) agus coiléir bhána eile (42 %) ná grúpaí sochghairmiúla eile go bhfuil rath ar AE sa réimse seo, go háirithe i gcomparáid le daoine atá ar scor (30 %).

Déanann an staid airgeadais difear freisin, agus is mó seans go gceapann siad siúd a bhfuil deacrachtaí acu billí a íoc ó am go ham nó níos lú (38 %) ná iad siúd a bhfuil deacrachtaí acu an chuid is mó den am (31 %).

Tá tionchar ag tuairimí na bhfreagróirí freisin. Is dóichí go gceapann siad siúd a bhfuil íomhá dhearfach acu de AE go bhfuil rath ar AE sa réimse seo ná iad siúd a bhfuil íomhá dhiúltach acu (45 % vs 22 %).


Ar deireadh, léiríonn an anailís go n-éiríonn le freagróirí a cheapann go n-éiríonn leo athrú dearfach inbhuanaithe a chur chun cinn ar fud an domhain i réimsí eile freisin go gceapann siad go n-éireoidh leo feabhas a chur ar an oideachas do gach cearn den domhan. Mar shampla, measann 80 % díobh siúd a cheapann go n-éiríonn leis an Aontas dul i ngleic leis an mbochtaineacht freisin go n-éiríonn leis oideachas a fheabhsú, i gcomparáid le 23 % a cheapann nach n-éiríonn leis dul i ngleic leis an mbochtaineacht.

Eorabharaméadar Speisialta 537 Saoránaigh an Aontais Eorpaigh agus an comhar um fhorbairt

QB6;7 An gceapann tú go n-éiríonn leis an Aontas Eorpach faoi láthair athrú dearfach inbhuanaithe a chur chun cinn ar fud an domhain, sna réimsí seo a leanas: Feabhas a chur ar an oideachas do chách ar domhan (% -EU27)

	Tá, an-rathúil	Tá, go cothrom rathúil	Níl, ní an-rathúil	Níl, ní rathúil ar chor ar bith	Níl a fhios agat	lomlán 'Réiteach'	lomlán 'Ní éirigh leis'
AE27	7	30	38	14	11	37	52
Inscne							
Fear	7	31	39	13	10	38	52
Bean	7	29	38	14	12	36	52
Aois							
15-24	9	37	35	9	10	46	44
25-39	9	32	38	12	9	41	50
40-54	7	31	39	14	9	38	53
'55+	6	26	39	15	14	32	54
Oideachas (Deireadh de)							
—15	6	26	34	17	17	32	51
16-19	7	30	39	14	10	37	53
20+	7	29	41	13	10	36	54
Fós ag déanamh staidéir	10	36	35	9	10	46	44
Catagóir shochghairmiúil							
Féinfhostaíocht	7	28	43	14	8	35	57
Bainisteoirí	7	30	43	11	9	37	54
Coiléir bána eile	8	34	37	13	8	42	50
Oibríthe láimhe	7	32	38	14	9	39	52
Daoine tí	7	30	37	12	14	37	49
Dífhostaithe	8	29	39	14	10	37	53
Ar scor	5	25	38	16	16	30	54
Mic léinn	10	36	35	9	10	46	44
Deacrachtaí ag íoc billí							
An chuid is mó den am	6	25	39	21	9	31	60
Ó am go ham	8	30	38	14	10	38	52
Beagnach riamh/never	7	31	39	12	11	38	51
Scála polaitiúil ar chlé							
Ar chlé	7	31	40	12	10	38	52
An tIonad	7	31	39	13	10	38	52
Ceart	8	32	39	14	7	40	53
Iomhá an Aontais Eorpaigh							
Dearfach	9	36	37	8	10	45	45
Neodrach	6	28	41	13	12	34	54
Diúltach	4	18	38	30	10	22	68
Tosaíocht AE ag dul i ngleic leis an mbochtaineacht i dtíortha i mbéal forbartha							
Aontaim	9	33	38	11	9	42	49
Easaontaím	3	22	43	20	12	25	63
Dul i ngleic leis an mbochtaineacht							
lomlán 'Réiteach'	22	58	15	2	3	80	17
lomlán 'Ní éirigh leis'	2	21	53	20	4	23	73
Aghaidh a thabhairt ar an athrú aeráide							
lomlán 'Réiteach'	17	50	24	4	5	67	28
lomlán 'Ní éirigh leis'	2	21	51	21	5	23	72
Tacú leis an aistriú chuig fuinneamh glan (N)							
lomlán 'Réiteach'	15	48	27	5	5	63	32
lomlán 'Ní éirigh leis'	2	19	52	23	4	21	75
Nascacht dhigiteach a fheabhsú (N)							
lomlán 'Réiteach'	12	46	31	7	4	58	38
lomlán 'Ní éirigh leis'	2	14	56	26	2	16	82
Bonneagar iompair a fheabhsú (N)							
lomlán 'Réiteach'	14	48	29	5	4	62	34
lomlán 'Ní éirigh leis'	2	16	55	24	3	18	79
Feabhas a chur ar chórais sláinte ar fud an domhain (N)							
lomlán 'Réiteach'	18	56	21	2	3	74	23
lomlán 'Ní éirigh leis'	1	15	57	24	3	16	81
Feabhas a chur ar oideachas do chách ar fud an domhain (N)							
lomlán 'Réiteach'	19	81	0	0	0	100	
lomlán 'Ní éirigh leis'	0	0	74	26	0		100

TOSAÍOCHTAÍ III MAIDIR LE HAGHAIDH A THABHAIRT AR NA DÚSHLÁIN ATÁ OS COMHAIR TÍORTHA COMHPHÁIRTÍOCHTA



1. Na saincheistanna is tábhachtaí chun go n-oibreoidh an tAontas Eorpach i gcomhar le tíortha comhpháirtíochta

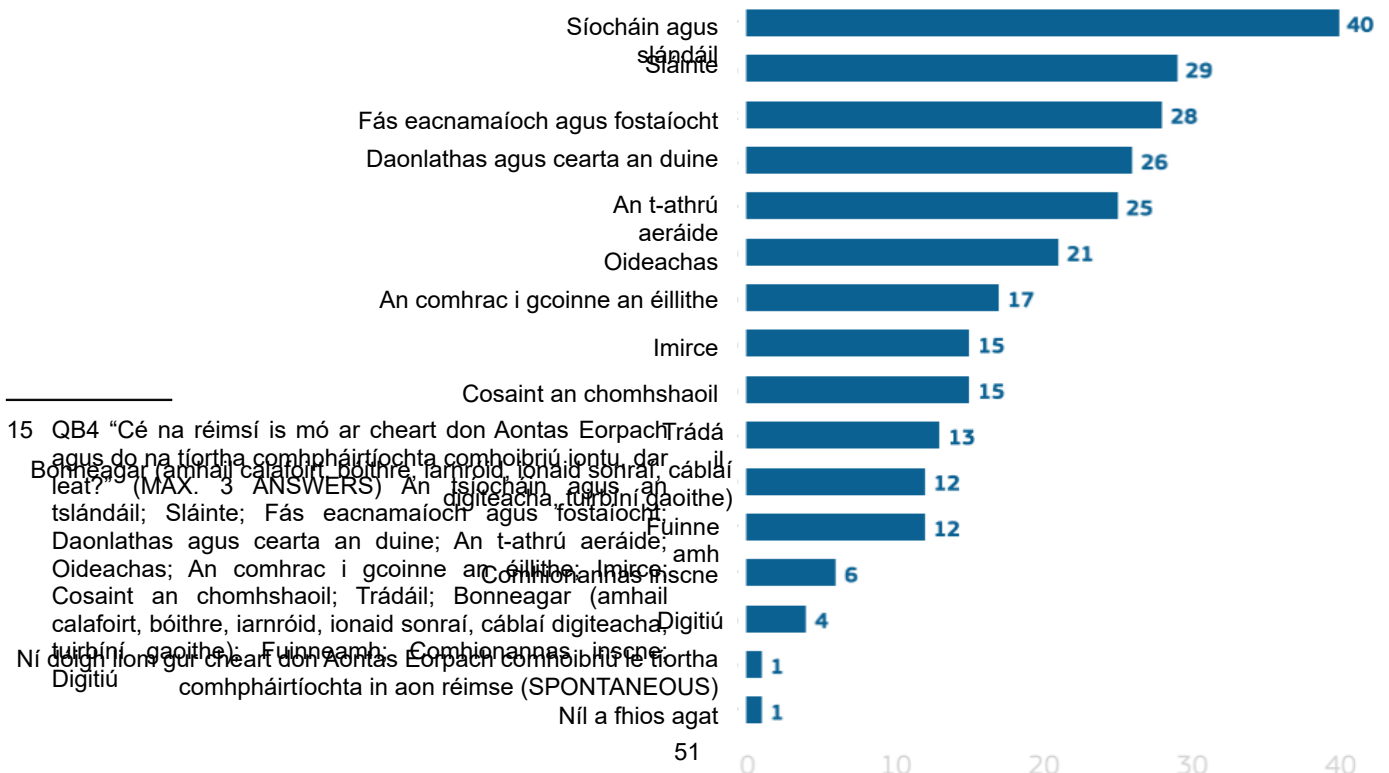
Is í an tsíocháin agus an tslándáil an réimse tosaíochta don chomhar idir an tAontas agus na tíortha comhpháirtíochta

Iarradh ar fhreagróirí suas le trí réimse a ainmniú ar cheart do AE agus do thíortha comhpháirtíochta an comhar is mó a bheith acu iontu.¹⁵ Is í an tsíocháin agus an tslándáil (40 %) an ceann is mó a luaitear le corrlach suntasach, agus ina dhiaidh sin tá sláinte (29 %) agus fás eacnamaíoch agus difhostaíocht (28 %). Luann thart ar an gceathrú cuid acu an daonlathas agus cearta an duine (26 %) nó an t-athrú aeráide (25 %), agus luaigh 21 % an t-oideachas.

Ceapann níos mó ná duine as gach deichniúr gur cheart an comhar is mó a bheith sa chomhrac i gcoinne an éillithe (17 %), imirce, cosaint an chomhshaoil (15 % an ceann), trádáil (13 %), bonneagar nó fuinneamh (12 % an ceann).

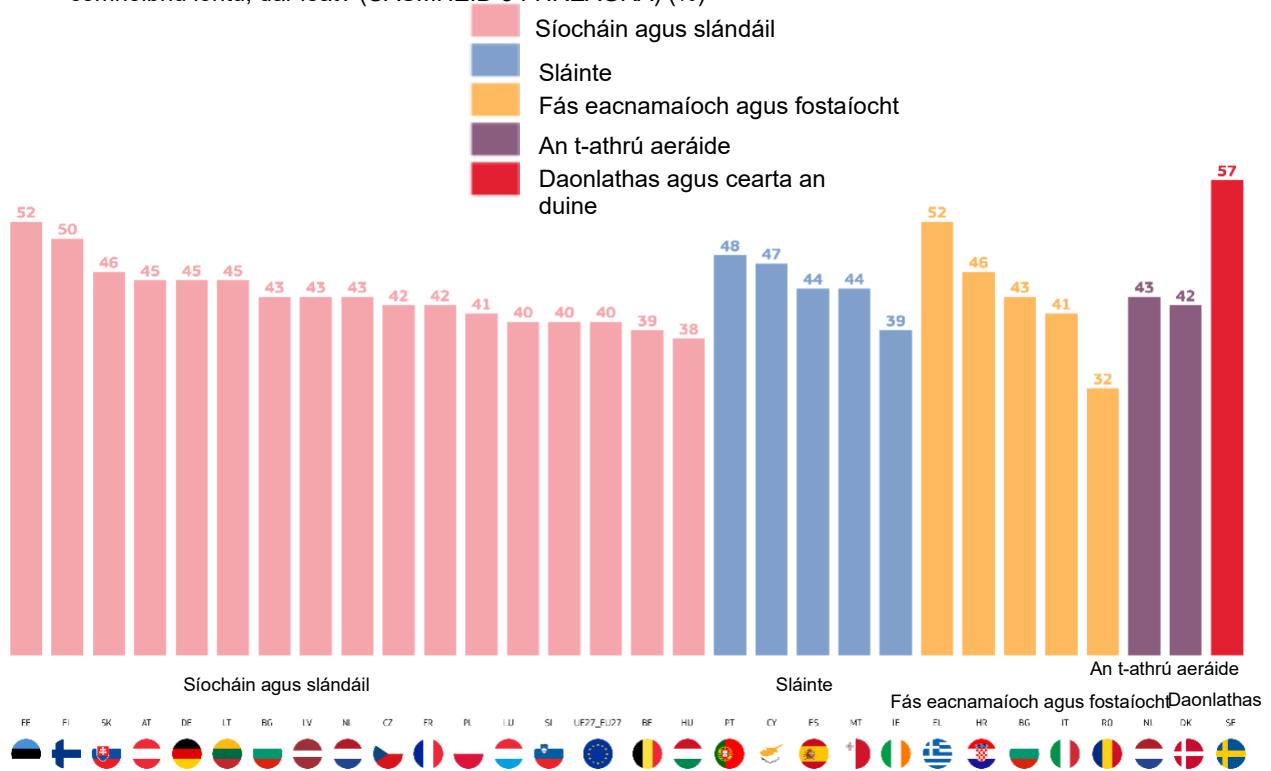
Luann níos lú ná duine as gach deichniúr combhionannas inscne (6 %) nó digitiú (4 %). Níl ach 1 % acu a deir nach gceapann siad gur cheart don Aontas comhoibriú in aon réimse, agus deir 1 % eile nach bhfuil a fhios acu.

QB4 Cé na réimsí is mó ar cheart don Aontas Eorpach agus do na tíortha comhpháirtíochta comhoibriú iontu, dar leat? (UASMHÉID 3 FHREAGRA (AE27) (%))



I 16 thír, is é is dóichí go ndéarfadh freagróirí gur cheart an tsíocháin agus an tslándáil a bheith mar chuid den chuid is mó den chomhar, agus san Eastóin (52 %) agus san Fhionlainn (50 %) is mó a cheapann siad gur mar sin atá. Is í an tSláinte an limistéar is mó a luadh i gcúig thír lena n-áirítear an Phortaingéil (48 %) agus an Chipir (47 %), agus is í an fás eacnamaíoch agus an fostaíocht is mó atá luaite i gcúig thír lena n-áirítear an Fhionlainn (52 %). Is é an t-athrú aeráide an ceann is mó a luaitear san Ísiltír (43 %) agus sa Danmhairg (42 %), agus is é an daonlathas agus cearta an duine an réimse is mó a luaitear le haghaidh comhar ó fhreagróirí sa tSualainn (57 %).

QB4 Cé na réimsí is mó ar cheart don Aontas Eorpach agus do na tíortha comhpháirtíochta comhoibriú iontu, dar leat? (UASMHÉID 3 FHREAGRA) (%)



Léirítear san anailís náisiúnta go bhfuil naoi gcinn de na 14 réimse a iarradh le feiceáil sna trí cinn is airde i mBallstát amháin ar a laghad.

I ngach Ballstát, rangaítear an **tsíocháin agus an tslándáil** sna trí limistéar is mó a luadh inar cheart don Aontas agus do na tíortha comhpháirtíochta an comhar is mó a dhéanamh. Luann níos mó ná aon cheathrú i ngach Ballstát é, le sciaranna ó leath ar a laghad san Eastóin (52 %) agus san Fhionlainn (50 %), agus 48 % de na freagróirí sa Ghréig go 27 % sa Rómáin, 30 % in Éirinn agus 31 % sa Spáinn.

Rangaítear an tsláinte sna trí thír is fearr as 16 thír agus is é is dóichí gurb iad na freagróirí sa Phortaingéil (48 %), sa Chipir (47 %) agus i Málta agus sa Spáinn (44 % an ceann) a luaigh iad. Is iad na daoine sa tSualainn (15 %), sa Ghearmáin (17 %) agus sa tSeicia agus san Fhionlainn (18 % an ceann) a luann é.

Measann níos mó ná leath de na freagróirí go léir sa Ghréig (52 %) gur cheart an chuid is mó den chomhar a bheith i **bhfás eacnamaíoch agus i bhfostaíocht**, mar atá 46 % sa Chróit agus 44 % sa Phortaingéil. I gcodarsnacht leis sin, is ionann 15 % sa tSualainn agus 16 % i Lucsamburg agus sa Fhrainc. Tá an fás eacnamaíoch agus an fhostaíocht sna trí cinn is fearr as 17 mBallstát.

Tá an daonlathas agus cearta an duine ar cheann de na trí réimse is mó a luaitear i sé thír. Is iad siúd sa tSualainn (57 %), sa Ghearmáin (40 %) agus san Fhionlainn (39 %) is mó atá luaite, agus is iad na daoine sin san Eastóin, sa Laitvia (13 % an ceann) agus sa tSlóvaic (14 %) is mó a luadh.

Tá sciar na bhfreagróirí a luaigh **athrú aeráide** idir 49 % sa tSualainn, 43 % san Ísiltír agus 42 % sa Danmhairg go 8 % sa Laitvia, 9 % sa tSeicia agus 10 % sa Bhulgáir, sa Rómáin agus sa tSlóvaic. Tá an t-athrú aeráide le feiceáil sna trí thír is fearr as deich dtír.

Is iad an Spáinn (37 %) agus Lucsamburg (36 %) an t-aon dá thír ina bhfuil an t- **oideachas** le feiceáil sna trí thír is mó a luaitear. Is iad na daoine is mó atá luaite sa Spáinn, i Lucsamburg agus sa Chipir (34 %) agus is mó a luaigh iad siúd san Ungáir (10 %), sa Bhulgáir (11 %) agus sa Pholainn agus san Iodáil (12 % an ceann).

Tá an imirce le feiceáil sna trí réimse is fearr in dhá thír: Málta (34 %) agus an Iodáil (28 %). Luann duine as cúigear freagróirí ar a laghad an imirce i Málta, san Iodáil, sa Chipir (22 %) agus sa tSeicia (20 %), i gcomparáid le 4 % san Fhionlainn, 5 % sa Phortaingéil agus 8 % sa Chróit agus sa tSlóvaic.

Tá trí thír ann ina bhfuil an **trádáil** sna trí thír is fearr: An Eastóin (25 %), an Bhulgáir agus an tSeicia (23 % an ceann). Tá sé luaite freisin ag duine as cúigear ar a laghad sa Liotuáin (22 %), i gcomparáid le 8 % i Lucsamburg agus sa Spáinn agus 9 % sa Fhrainc agus sa Phortaingéil.

Is é an bonneagar an t-aon limistéar eile atá rangaithe sna trí cinn is fearr in aon tír, arb é an tríú ceann is mó a luaitear sa Chróit (22 %). Is iad an Ungáir (23 %) agus an tSlóvaic (21 %) an t-aon tír eile ina luann ceann amháin ar a laghad as gach cúig thír an réimse sin. I gcodarsnacht leis sin, luaitear bonneagar faoi 5 % sa Fhrainc agus 6 % i Málta agus i Lucsamburg.

I measc na mbuaicphointí ó na míreanna atá fágtha tá:

- Is é 26 % sa Danmhairg, 25 % i Málta agus 24 % sa Bheilg agus sa tSlóivéin go dtí 10 % sa tSeicia, sa Pholainn agus sa tSlóvaic cion na bhfreagróirí a mheasann gur cheart an comhrac i gcoinne an éillithe a bheith ar an réimse sin.
- Tá cúig thír ina measann duine as gach cúigear freagróirí ar a laghad gurb é cosaint an chomhshaoil an réimse ar cheart an comhar is mó a bheith acu: An Fhrainc (24 %), an Ungáir agus an tSlóivéin (21 %) an ceann agus an Ostair agus an Eastóin (20 %) an ceann. I gcodarsnacht leis sin, is ionann 8 % sa Ghréig agus sa Phortaingéil agus 10 % sa Spáinn.
- Luann duine as gach cúigear freagróirí ar a laghad fuinneamh sa Liotuáin (22 %) agus sa tSeicia (21 %).
- Tá ceithre thír ann ina luann duine as gach deichniúr ar a laghad comhionannas inscne: An tSualainn agus an Fhionlainn (11 % an ceann) agus an Ostair agus an Danmhairg (10 % an ceann).

QB4 Cé na réimsí is mó ar cheart don Aontas Eorpach agus do na tíortha comhpháirtíochta comhoibriú iontu, dar leat? (UASMHÉID 3 FHREAGRA) (%)

	EU27	BE	BG	CZ	DK	DE	EE	IE	EL	ES	FR	HR	IT	CY	LV	LT	LU	HU	MT	NL	AT	PL	PT	RO	SI	SK	FI	SE
Síocháin agus slándáil	40	39	43	42	41	45	52	30	48	31	42	38	36	41	43	45	40	38	37	43	45	41	32	27	40	46	50	44
Sláinte	29	29	29	18	24	17	22	39	43	44	36	21	25	47	34	26	33	30	44	25	21	33	48	31	28	28	18	15
Fás eacnamaíoch agus fostaíocht	28	20	43	27	22	19	23	28	52	29	16	46	41	38	29	42	16	35	21	32	28	26	44	32	26	40	21	15
Daonlathas agus cearta an duine	26	30	18	16	35	40	13	22	25	25	22	20	21	23	13	17	20	18	17	33	23	20	20	15	18	14	39	57
An t-athrú aeráide	25	31	10	9	42	34	12	31	16	18	32	21	21	13	8	15	33	18	22	43	25	14	12	10	21	10	33	49
Oideachas	21	27	11	19	23	21	18	26	16	37	25	14	12	34	21	15	36	10	24	29	24	12	22	21	22	23	32	23
An comhrac i gcoinne an éilítithe	17	24	19	10	26	21	14	16	13	19	19	20	12	16	17	14	22	15	25	23	22	10	18	17	24	10	20	20
Imirce	15	19	12	20	16	14	12	12	15	12	17	8	28	22	16	9	17	15	34	16	15	9	5	9	10	8	4	10
Cosaint an chomhshaoil	15	18	11	16	14	15	20	12	8	10	24	14	16	11	12	12	18	21	16	17	20	11	8	11	21	17	19	15
Trádáil	13	14	23	23	16	14	25	13	19	8	9	15	11	13	17	22	8	19	11	10	11	17	9	11	16	17	14	13
Bonneagar (amhail calafoirt, bóithre, iarnróid, ionaid sonraí, cáblaí digiteacha, turbiní gaoithe)	12	9	18	19	8	13	14	7	15	10	5	22	16	11	11	15	6	23	6	11	15	15	12	17	12	21	8	12
Fuinneamh	12	11	12	21	6	12	17	13	18	8	12	16	13	8	14	22	16	14	14	6	10	14	5	14	17	16	8	6
Comhionannas inscne	6	7	2	5	10	4	3	6	2	8	9	5	8	4	3	2	6	6	5	1	10	5	3	5	4	4	11	11
Digitíú	4	4	6	5	3	5	8	3	2	3	1	5	5	2	5	3	3	5	2	2	7	4	3	7	5	4	3	2
Ní dóigh liom gur cheart don Aontas Eorpach comhoibriú le tíortha comhpháirtíochta in aon réimse	1	0	1	1	1	1	0	0	2	1	1	0	0	1	1	0	0	0	0	0	1	0	1	3	0	2	0	0
(SPAINIAINE) (CZ)	1	0	1	2	1	1	2	0	0	1	2	0	1	1	2	2	1	0	0	1	1	1	1	2	1	0	1	0

An 1d Mír is Miniciúla

An 2a Mír is Miniciúla

3 An chuid is mó Luaithe Minicíocht Mír

Dírítear sa phlé ar an anailís shochdhéimeagrafach ar na sé mhír is mó, agus léirítear gur dóchúla go ndéarfadh mná ná fir síocháin agus slándáil (42 % v 37 %) nó sláinte (32 % vs 27 %) ina réimsí inar cheart an comhar is mó a bheith ann idir an tAontas agus na tíortha comhpháirtíochta. Taispeánann an anailís freisin an duine is óige don fhreagróir, is dóchúla go luafaidh siad oideachas, agus is iad siúd atá 55 bliana d'aois agus níos sine (43 %) na daoine is dóichí a luann an tsíocháin agus an tslándáil.

Tá roinnt difríochtaí ann atá bunaithe ar leibhéal oideachais. Dá fhad a bhí freagróir fós san oideachas, is ea is dóichí go luafaidh siad an daonlathas agus cearta an duine, an t-athrú aeráide nó an t-oideachas, agus is lú seans go luafaidh siad an tsíocháin agus an tslándáil nó an tsláinte. Mar shampla, síleann 32 % a chríochnaigh oideachas 20 bliain d'aois nó níos sine gur cheart an comhar is mó a bheith ag an athrú aeráide, i gcomparáid le 18 % a chríochnaigh oideachas atá 15 bliana d'aois nó níos óige.

Maidir le seónna gairme, is iad na bainisteoirí is dóichí a lua an t-athrú aeráide (36 %) nó an daonlathas agus cearta an duine (31 %, cothrom le mic léinn), ach is lú seans go luafar an tsláinte (24 %). Is dóichí go luann daoine atá ar scor an tsíocháin agus an tslándáil (45 %) ná daoine eile, agus is iad daoine tí agus daoine difhostaithe (34 % an ceann) na daoine is dóchúla a luann an tsláinte.

Dá laghad deacrachtaí atá ag freagróir billí a íoc, is ea is dóichí go luafaidh siad an daonlathas agus cearta an duine nó an t-athrú aeráide. Baineann an patrún céanna i gcomparáid leo siúd a chuireann iad féin ar chlé an speictrim pholaitiúil dóibh siúd a mheasann iad féin ar dheis. Ina theannta sin, is mó an seans go luafaidh siad oideachas (25 % in aghaidh 18 % ar dheis) dóibh siúd a chuireann iad féin ar chlé.

QB4 Cé na réimsí is mó ar cheart don Aontas Eorpach agus do na tíortha comhpháirtíochta comhoibriú iontu, dar leat? (UASMHÉID 3 FHREAGRA) (% — AE)

	Bonneagar (amhail calafoirt, bóithre, iarnróid,....)	Fás eacnamaíoch agus fostaíocht	Trádáil	Fuinneamh	An t-athrú aeráide	Digitíú	Stocháin agus slándáil
AE27	12	28	13	12	25	4	40
Inscne							
Fear	14	28	15	13	24	5	37
Bean	11	27	10	10	26	3	42
Aois							
15-24	13	26	12	9	26	6	37
25-39	14	26	13	14	26	5	38
40-54	13	29	13	13	25	4	39
'55+	11	28	12	11	24	2	43
Oideachas (Deireadh de)							
—15	10	30	10	9	18	2	46
16-19	14	29	13	14	21	4	40
20+	12	26	14	11	32	4	38
Fós ag déanamh staidéir	13	25	11	9	30	6	41
Catagóir shochghairmiúil							
Féinfhostaíocht	13	28	16	10	26	4	35
Bainisteoirí	13	27	12	14	36	4	37
Coiléir bána eile	16	29	14	15	23	4	37
Oibríthe láimhe	14	27	13	12	21	5	38
Daoine tí	10	34	7	11	19	4	41
Dífhostaithe	10	30	13	9	22	4	42
Ar scor	10	27	12	11	24	2	45
Mic léinn	13	25	11	9	30	6	41
Deacrachtaí ag íoc billí							
An chuid is mó den am	11	29	11	11	20	4	40
Ó am go ham	14	31	12	13	20	4	37
Beagnach riamh/never	12	26	13	11	28	4	41
Scála polaitiúil ar chlé							
Ar chlé	12	25	11	9	32	4	39
An tIonad	13	28	13	13	25	4	40
Ceart	13	30	16	14	20	5	39

2. Tosaíochtaí geografacha le haghaidh infheistíocht AE a mheastar a bheith ann

Is iad na hEorpaigh is dóichí a cheapann gur cheart do dtíortha comhpháirtíochta san Afraic a bheith mar phríomhthosaíocht d'infheistíocht an Aontais

Cuireadh ceist ar fhreagróirí faoi na tosaíochtaí geografacha d'infheistíocht AE i dtíortha comhpháirtíochta.¹⁶ Measann beagán os cionn seisear as gach deichniúr (62 %) gur cheart go mbeadh infheistíocht i dtíortha comhpháirtíochta san Afraic ar cheann de phríomhthosaíochtaí an Aontais. Mar sin féin, measann tromlach gur cheart go mbeadh na tíortha Áise-Aigéan Ciúin nó iad siúd i Meiriceá Laidineach agus i Muir Chairib ina bpríomhthosaíocht (55 % an ceann).

QB3 A mhéid a aontaíonn tú nó a easaontaíonn tú le gach ceann de na ráitis seo a leanas (AE27) (%)

Ba cheart infheistíocht a dhéanamh i dtíortha comhpháirtíochta san Afraic a bheith ar cheann de phríomhthosaíochtaí an Aontais



Ba cheart infheistíocht a dhéanamh i dtíortha comhpháirtíochta san Áise agus san Aigéan Ciúin a bheith ar cheann de phríomhthosaíochtaí an Aontais



Ba cheart infheistíocht a dhéanamh i dtíortha comhpháirtíochta i Meiriceá Laidineach agus in Caribbean a bheith ar cheann de phríomhthosaíochtaí an Aontais



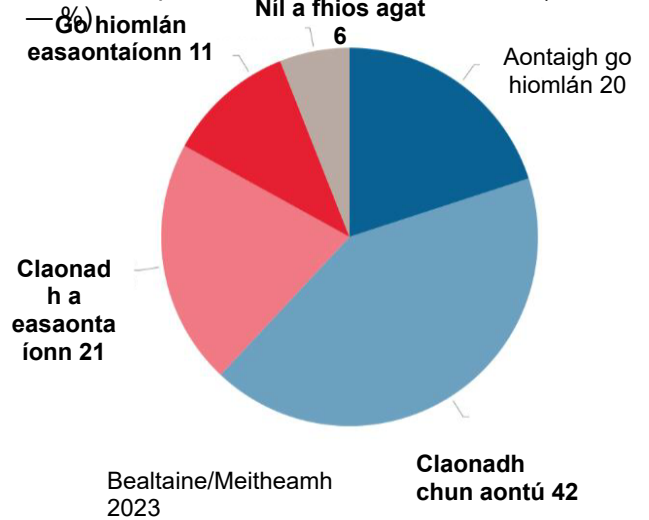
● Aontaím go hiomlán
 ● Claonadh chun aontú
 ● Claonadh a easaontaíonn
 ● Easaontaím go hiomlán
 ● Níl a fhios agat
 Bealtaine/Jun. 2023

16 QB3 “Cé chomh mór is a aontaíonn tú nó a easaontaíonn tú le gach ceann de na ráitis seo a leanas:” 3.1 Ba cheart infheistíocht a dhéanamh i dtíortha comhpháirtíochta san Afraic a bheith ar cheann de phríomhthosaíochtaí an Aontais Eorpaigh; 3.2 Ba cheart infheistíocht a dhéanamh i dtíortha comhpháirtíochta i Meiriceá Laidineach agus i Muir Chairib a bheith ar cheann de phríomhthosaíochtaí an Aontais; 3.3 Ba cheart infheistíocht a dhéanamh i dtíortha comhpháirtíochta san Áise agus san Aigéan Ciúin a bheith ar cheann de phríomhthosaíochtaí an Aontais. Aontaím go hiomlán; Bíonn claonadh ann teacht ar chomhaontú; Is iondúil go n-easaontaíonn siad; Easaontaím go hiomlán

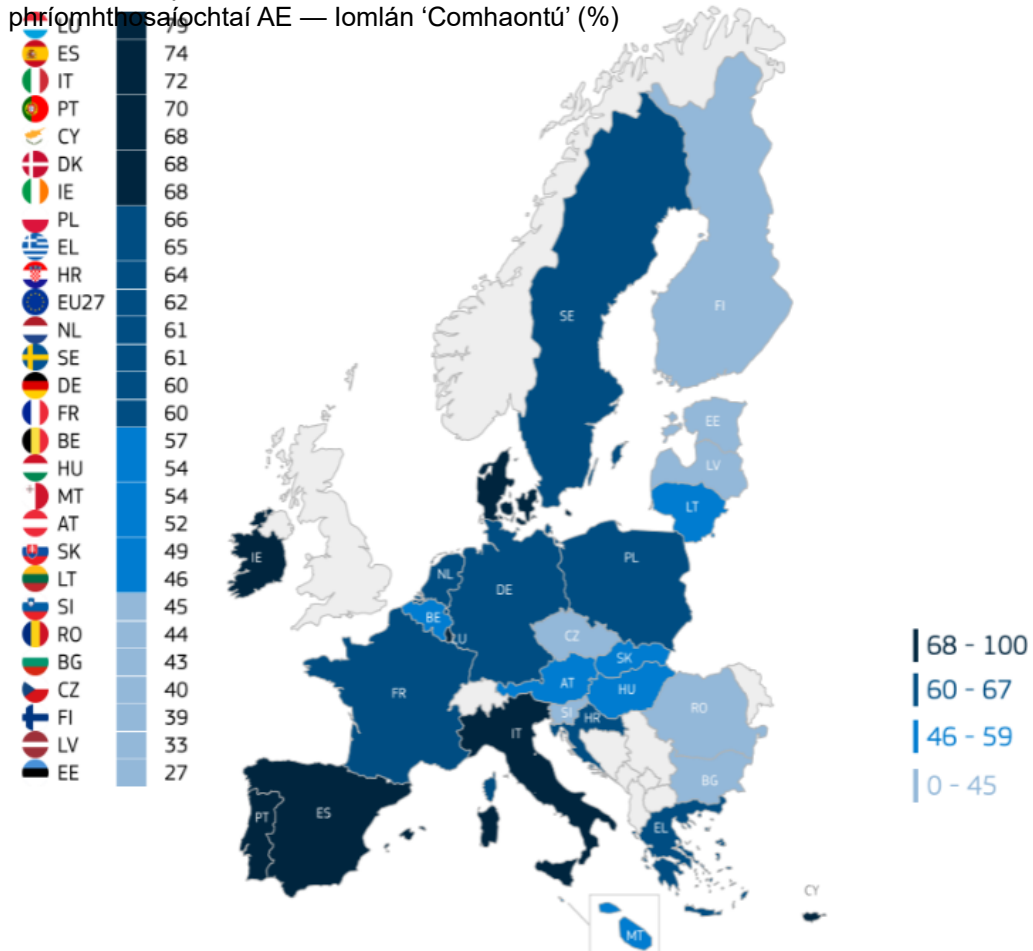
Measann beagán os cionn sé thír as gach deichniúr (62 %) gur cheart do thíortha comhpháirtíochta san Afraic a bheith ar cheann de phríomhthosaíochtaí an Aontais, agus dúirt 20 % go n-aontaíonn siad go hiomlán leo. Easaontaíonn beagnach aon trian, lena n-áirítear 11 % a “easaontaíonn go hiomlán”, agus deir 6 % nach bhfuil a fhios acu.

Léirítear ar an léarscáil an tacaíocht is láidre atá ann do thíortha comhpháirtíochta san Afraic mar phríomhthosaíocht i measc na bhfreagróirí i limistéir theas agus iarthar AE.

QB3.1 Cé chomh mór agus a aontaíonn tú nó a easaontaíonn tú le gach ceann de na ráitis seo a leanas: Ba cheart infheistíocht a dhéanamh i dtíortha comhpháirtíochta san Afraic a bheith ar cheann de phríomhthosaíochtaí an Aontais (AE27)



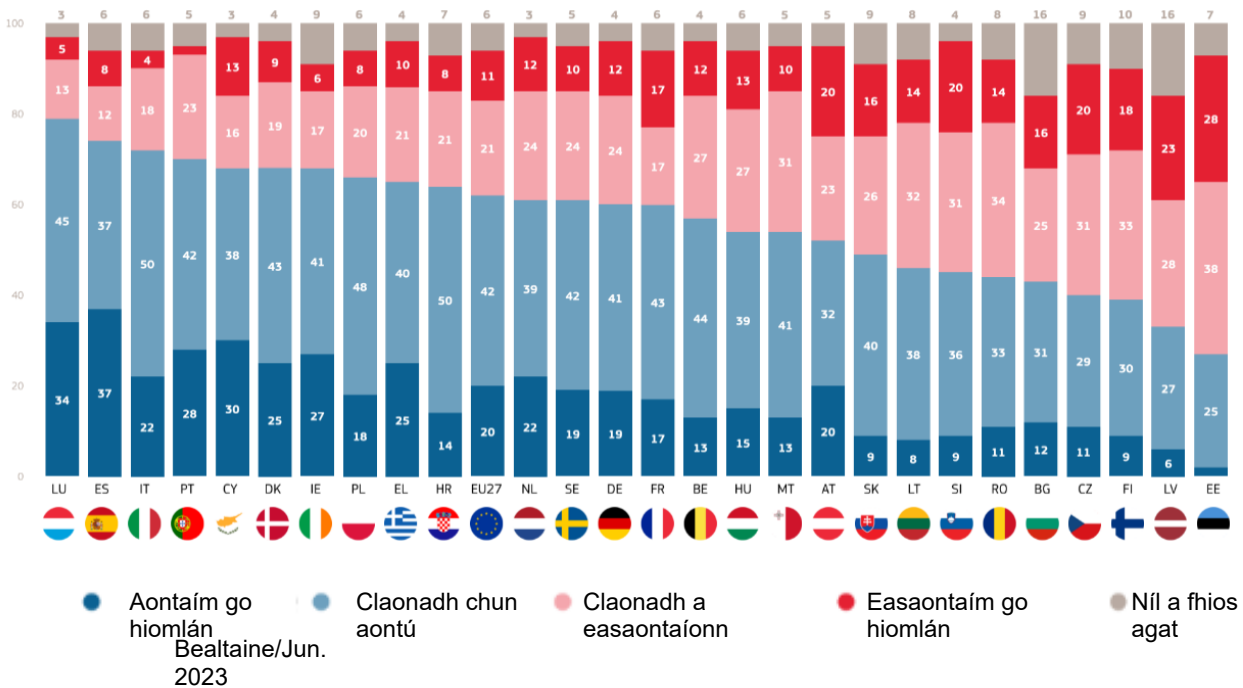
QB3.1 Cé chomh mór agus a aontaíonn tú nó a easaontaíonn tú le gach ceann de na ráitis seo a leanas: Ba cheart infheistíocht a dhéanamh i dtíortha comhpháirtíochta san Afraic a bheith ar cheann de phríomhthosaíochtaí AE — Iomlán ‘Comhaontú’ (%)



Eorabharaméadar Speisialta 537 Saoránaigh an Aontais Eorpaigh agus an comhar um fhorbairt

Tá éagsúlacht shuntasach náisiúnta ann, dar le sciar na bhfreagróirí a aontaíonn gur cheart tíortha na hAfraice a bheith ina bpríomhthosaíocht ó 79 % i Lucsamburg, 74 % sa Spáinn agus 72 % san Iodáil go 27 % san Eastóin, 33 % sa Laitvia agus 39 % san Fhionlainn.

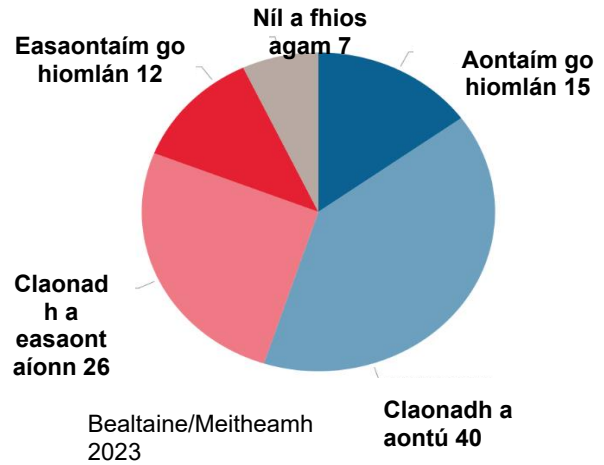
Tá deich dtír ann ina bhfuil ceann amháin ar a laghad as gach cúig “comhaontú iomlán”, lena n-áirítear an Spáinn (37 %), Lucsamburg (34 %) agus an Chipir (30 %). I gcodarsnacht leis sin, ní hionann ar a laghad duine as cúigear san Eastóin (28 %), sa Laitvia (23 %) agus san Ostair, sa tSeicia agus sa tSlóivéin (20 % an ceann).



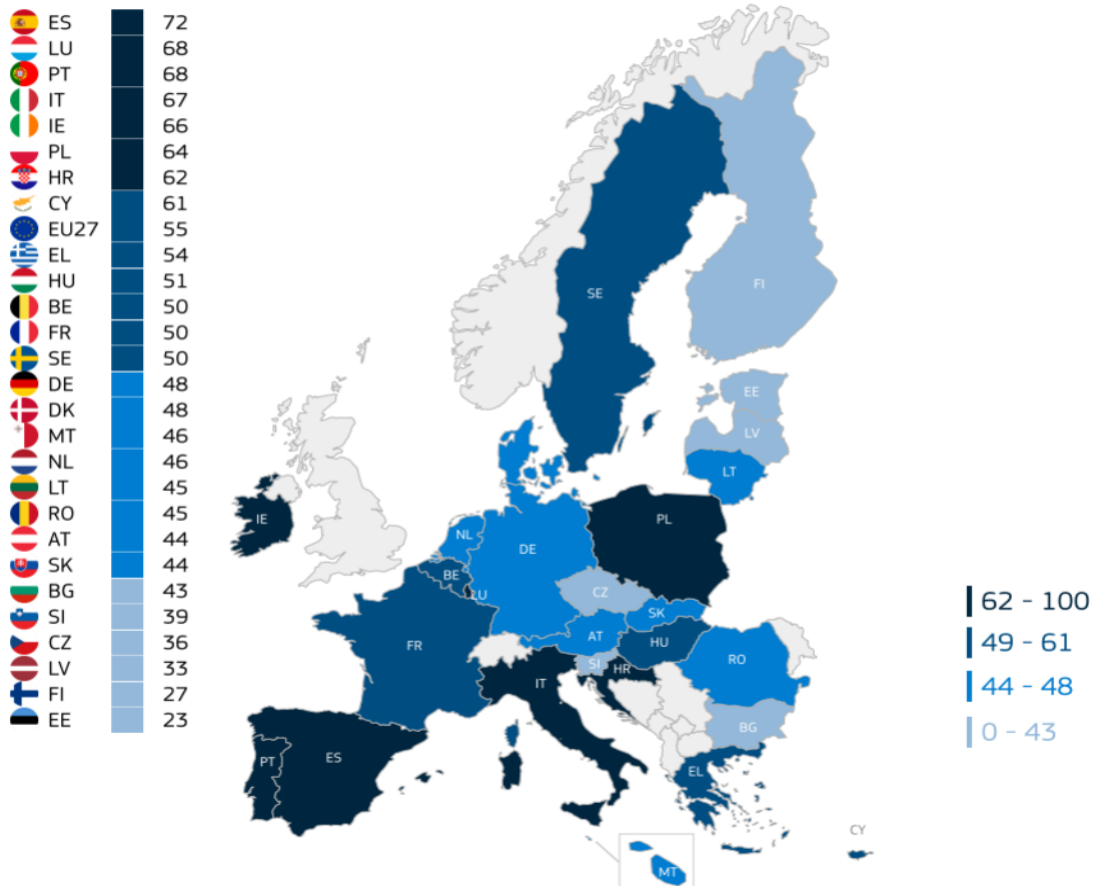
Aontaíonn níos mó ná leath (55 %) de na freagróirí uile gur cheart infheistíocht a dhéanamh i dtíortha i Meiriceá Laidineach agus i Muir Chairib ar cheann de phríomhthosaíochtaí AE, lena n-áirítear 15 % a “aontaíonn go hiomlán”. I gcodarsnacht leis sin deir 38 % nach n-aontaíonn siad, le 12 % “easaontaíonn” go hiomlán. Deir beagán os cionn fiche duine (7 %) nach bhfuil a fhios acu.

Tugtar chun suntais sa léarscáil gur minice a aimsítear an comhaontú gur cheart do tíortha i Meiriceá Laidineach agus i Muir Chairib a bheith ina thosaíocht i measc na bhfreagróirí i limistéir theas agus iarthar an Aontais.

QB3.2 Cé chomh mór agus a aontaíonn tú nó a easaontaíonn tú le gach ceann de na ráitis seo a leanas: Ba cheart infheistíocht a dhéanamh i dtíortha comhpháirtíochta i Meiriceá Laidineach agus i Muir Chairib a bheith ar cheann de phríomhthosaíochtaí an Aontais (AE27 — %)



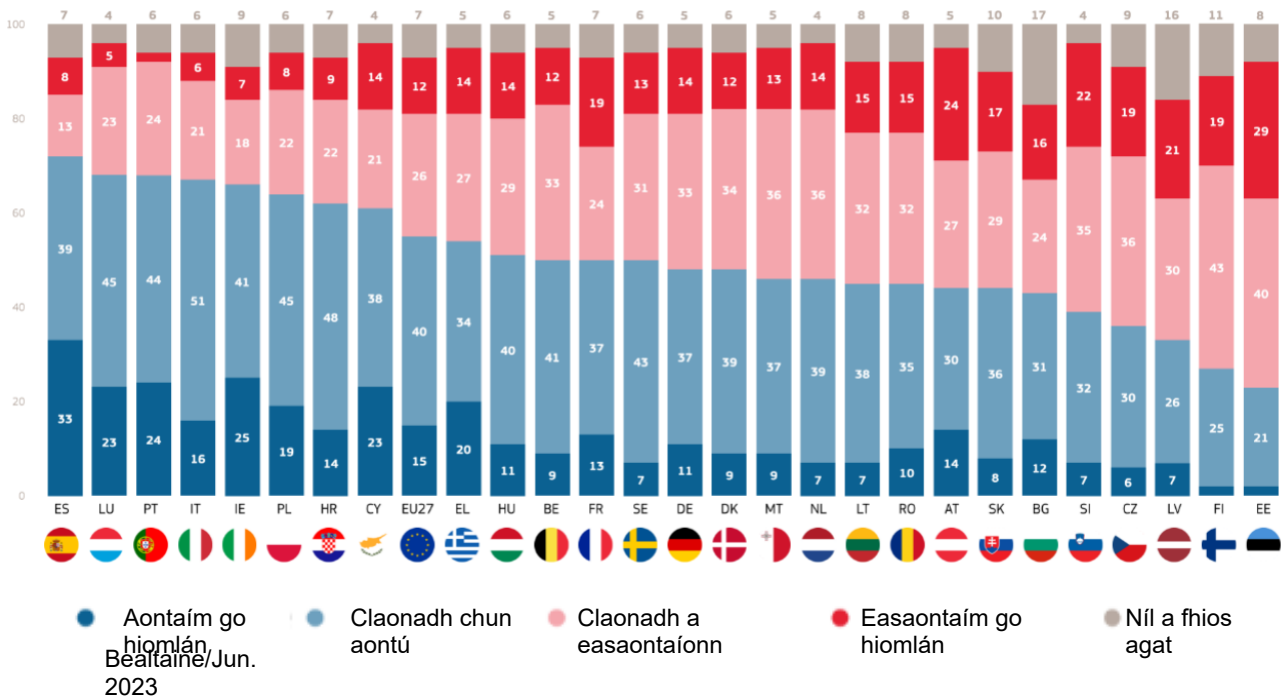
QB3.2 Cé chomh mór agus a aontaíonn tú nó a easaontaíonn tú le gach ceann de na ráitis seo a leanas: Ba cheart go mbeadh infheistíocht i dtíortha comhpháirtíochta i Meiriceá Laidineach agus i Muir Chairib ar cheann de phríomhthosaíochtaí AE — Iomlán ‘Aonad’ (%)



Arís eile, tá éagsúlacht shuntasach náisiúnta sa tuairim, agus freagróirí sa Spáinn (72 %), i Lucsamburg, sa Phortaingéil (68 % an ceann) agus san Iodáil (67 %) is dóichí go n-aontaíonn siad, i gcomparáid le 23 % san Eastóin, 27 % san Fhionlainn agus 33 % de na freagróirí sa Laitvia.

Tá sé thír ann ina bhfuil ceann amháin ar a laghad as gach cúig “comhaontú iomlán”: An Spáinn (33 %), Éire (25 %), an Phortaingéil (24 %), Lucsamburg agus an Chipir (23 % an ceann) agus an Ghréig (20 %). I gcodarsnacht leis sin, ní hionann ar a laghad duine as cúigear san Eastóin (29 %), san Ostair (24 %), sa tSlóivéin (22 %) agus sa Laitvia (21 %) “easaontaím go hiomlán”.

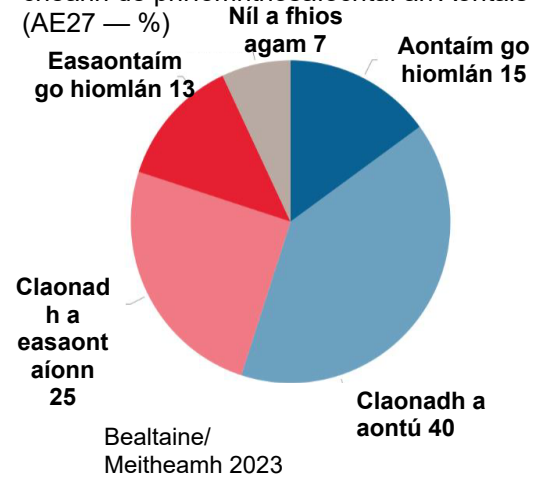
QB3.2 Cé chomh mór agus a aontaíonn tú nó a easaontaíonn tú le gach ceann de na ráitis seo a leanas: Ba cheart go mbeadh infheistíocht i dtíortha comhpháirtíochta i Meiriceá Laidineach agus i Muir Chairib ar cheann de phríomhthosaíochtaí an Aontais — (%)



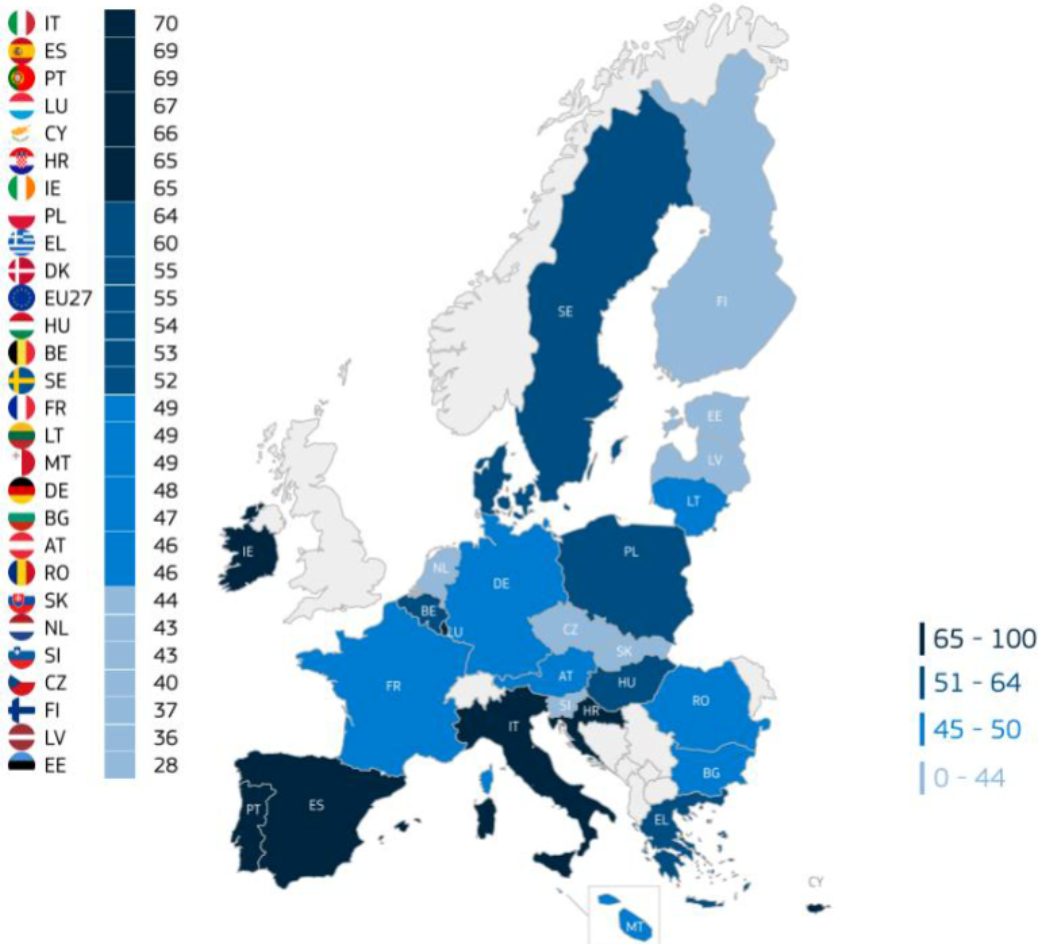
Aontaíonn tromlach na bhfreagróirí (55 %) gur cheart go mbeadh infheistíocht i dtíortha san Áise agus san Aigéan Ciúin ar cheann de phríomhthosaíochtaí AE, agus dúirt 15 % go n-aontaíonn siad go hiomlán leo. I gcodarsnacht leis sin deir 38 % nach n-aontaíonn siad, le 13 % “easaontaíonn” go hiomlán. Deir beagán os cionn fiche duine (7 %) nach bhfuil a fhios acu.

Taispeánann an léarscáil patrún cosúil le réigiúin eile, leis an gcomhaontú is airde is dóichí a bheidh le fáil i limistéir theas agus iarthar an Aontais.

QB3.3 Cé chomh mór agus a aontaíonn tú nó a easaontaíonn tú le gach ceann de na ráitis seo a leanas: Ba cheart infheistíocht a dhéanamh i dtíortha comhpháirtíochta san Áise agus san Aigéan Ciúin a bheith ar cheann de phríomhthosaíochtaí an Aontais (AE27 — %)



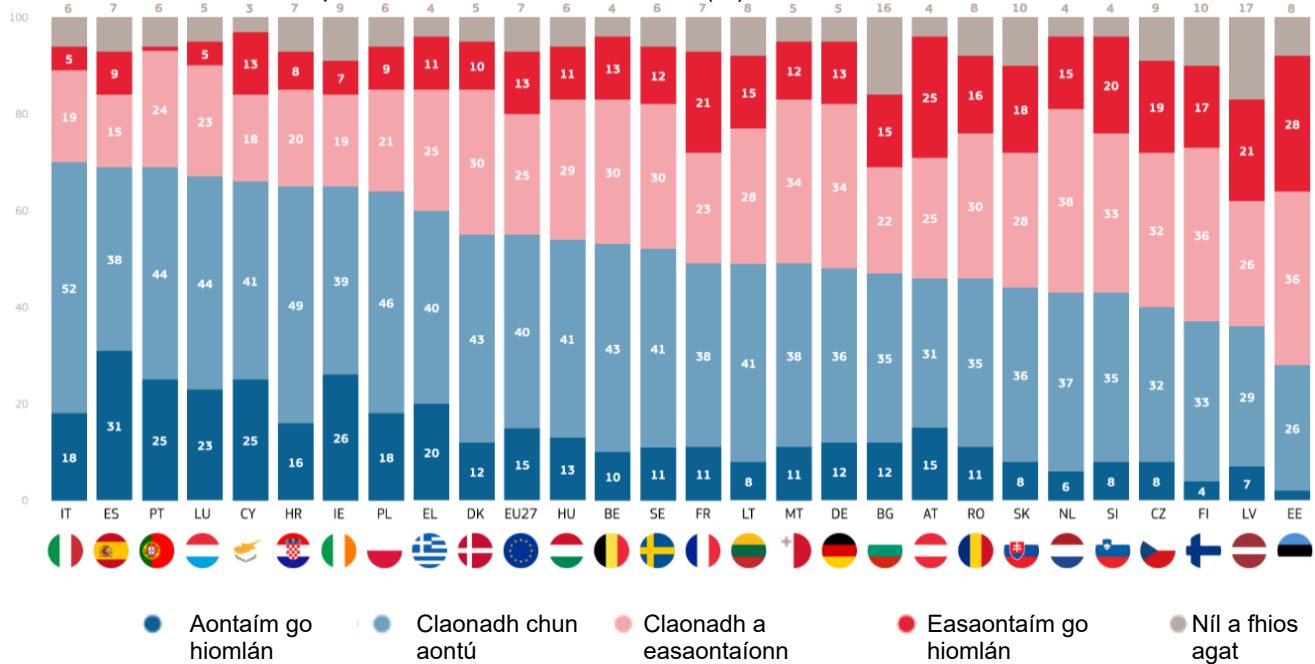
QB3.3 Cé chomh mór agus a aontaíonn tú nó a easaontaíonn tú le gach ceann de na ráitis seo a leanas: Ba cheart infheistíocht a dhéanamh i dtíortha comhpháirtíochta san Áise agus san Aigéan Ciúin a bheith ar cheann de phríomhthosaíochtaí AE — lomlán ‘Comhaontú’ (%)



Ar an leibhéal náisiúnta, comhaontú gur cheart tíortha san Áise agus san Aigéan Ciúin a bheith ina dtosaíochtaí ó 70 % de na freagróirí san Iodáil agus 69 % sa Spáinn agus sa Phortaingéil go 28 % san Eastóin, 36 % sa Laitvia agus 37 % san Fhionlainn.

Tá sé thír ann a bhí ar a laghad ceann amháin as gach cúig “comhaontú iomlán”: An Spáinn (31 %), Éire (26 %), an Chipir agus an Phortaingéil (25 % an ceann), Lucsamburg (23 %) agus an Ghréig (20 %). Ag an taobh eile den scála 28 % san

QB3.3 Cé chomh mór agus a aontaíonn tú nó a easaontaíonn tú le gach ceann de na ráitis seo a leanas: Ba cheart infheistíocht a dhéanamh i dtíortha comhpháirtíochta san Áise agus san Aigéan Ciúin a bheith ar cheann de phríomhthosaíochtaí an Aontais (%)



Eastóin, 25 % san Ostair, 21 % sa Fhrainc agus sa Laitvia agus 20 % sa tSlóivéin “easaontaíonn” go hiomlán.

Le forléargas níos leithne ar na freagairtí náisiúnta ar na tosaíochtaí réigiúnacha le haghaidh infheistíochta, léirítear freagróirí i Lucsamburg, sa Spáinn, san Iodáil agus sa Phortaingéil i gcónaí i measc na ndaoine is dóchúla a aontaíonn gur cheart go mbeadh gach réigiún ina thosaíocht infheistíochta ag AE. I gcodarsnacht leis sin, tá na tíortha sin san Eastóin, sa Laitvia, san Fhionlainn agus sa tSeicia comhsheasmhach i measc na dtíortha is lú seans go n-aontóidh siad.

Ní léirítear san anailís shochdhéimeagrafach aon difríochtaí sa bhonn tuairimí maidir le hinscne. Mar sin féin, léiríonn sé an duine is óige a bhfuil an freagróir níos dóchúlú a cheapann siad gur cheart tús áite a thabhairt do gach réigiún. Mar shampla, measann 69 % díobh siúd atá idir 15-24 bliana d'aois gur cheart do thíortha comhpháirtíochta san Afraic a bheith ina bpríomhthosaíocht, i gcomparáid le 59 % díobh siúd atá 55 bliana d'aois nó níos sine.

Dá fhad a d'fhan freagróir san oideachas, ba cheart tús áite a thabhairt dá mhéad is dóchúlú go n-aontóidh siad ar gach réigiún. Feictear an difríocht is mó do thíortha san Afraic, agus ba cheart go mbeadh tús áite ag 66 % díobh siúd a chríochnaigh oideachas 20 bliain d'aois nó níos sine, ag

QB3T Cé chomh mór agus a aontaíonn tú nó a easaontaíonn tú leis na ráitis seo a leanas (% — Aontaím)

	Ag infheistiú... An Afraic	Ag infheistiú... Meiriceá Laidineach agus Muir Chairib	Infheistiú... An Áise agus an tAigéan Ciúin
AE27	62	55	55
Inscne			
Fear	63	55	56
Bean	61	54	55
Aois			
15-24	69	63	65
25-39	64	58	58
40-54	61	55	56
'55+	59	50	50
Oideachas (Deireadh de)			
—15	54	49	49
16-19	60	54	55
20+	66	55	57
Fós ag déanamh staidéir	72	64	65
Catagóir shochghairmiúil			
Féinfhostaíocht	60	54	57
Bainisteoirí	69	59	59
Coiléir bána eile	65	60	60
Oibríthe láimhe	61	55	56
Daoine tí	59	54	54
Dífhostaithe	60	56	55
Ar scor	56	47	47
Mic léinn	72	64	65
Deacrachtaí ag íoc billí			
An chuid is mó den am	54	48	51
Ó am go ham	59	55	56
Beagnach riamh/never	64	56	56
Scála polaitiúil ar chlé			
Ar chlé	68	59	59
An tIonad	62	55	56
Ceart	58	52	54
Iomhá an Aontais Eorpaigh			
Dearfach	72	63	64
Neodrach	58	51	52
Diúltach	45	39	39
Infheistiúcháil AE in... An A			
lomlán 'A chomhaontú'	100	82	81
lomlán 'Díolacadh'		13	15
Infheistiúcht AE in...			
lomlán 'A chomhaontú'	92	100	89
lomlán 'Díolacadh'	28		15
Infheistiúcháil an Aontais s			
san Aigéan Ciúin			
lomlán 'A chomhaontú'	91	88	100
lomlán 'Díolacadh'	28	14	

siúd a chríochnaigh oideachas 15 bliana d'aois nó níos óige. Ina theannta sin, is iad na mic léinn is dóchá a cheapann gur chóir go mbeadh gach réigiún ina thosaíocht, go háirithe i gcomparáid le daoine ar scor.

Léirítear san anailís freisin go bhfuil níos lú deacrachtaí ag freagróir billí a íoc, is é is dóchá go n-aontóidh siad ar gach réigiún mar thosaíocht. Mar shampla, dar le 56 % díobh siúd is annamh nó nach mbíonn deacrachtaí acu billí a íoc, ba cheart tús áite a thabhairt do thíortha i Meiriceá Laidineach agus i Muir Chairib, i gcomparáid le 48 % díobh siúd a bhfuil deacrachtaí acu billí a íoc an chuid is mó den am.

Tá tionchar ag tuairimí freisin, agus léiríonn an anailís iad siúd a chuireann iad féin ar chlé an speictirim pholaitiúil is dóchá gur cheart do gach réigiún a bheith ina thosaíocht. Tá feidhm ag an bpatrún céanna i gcomparáid leo siúd a bhfuil íomhá dhearfach nó dhiúltach de chuid an Aontais acu.

Ar deireadh, is dóchá go mbeidh an tuairim sin ag freagróirí a cheapann gur cheart réigiún amháin a bheith ina thosaíocht faoi na réigiúin eile. Mar shampla, ba cheart tús áite a thabhairt do 82 % a cheapann gur cheart don Afraic a bheith ina thosaíocht freisin faoi thíortha i Meiriceá Laidineach agus i Muir Chairib, i gcomparáid le 13 % a easaontaíonn le tíortha san Afraic.

smoineamh ar na tíortha sin, i gcomparáid le 54 % díobh

CONCLUÍD



Léiríonn torthaí an tsuirbhé reatha a thábhachtaí atá comhpháirtíochtaí idirnáisiúnta in aigne shaoránaigh an Aontais, agus an ról a bhí beartaithe don Aontas a bheith ann. Aontaíonn trí cheathrú go bhfuil sé tábhachtach go n-infheistíonn an tAontas i dtíortha comhpháirtíochta lasmuigh den Aontas. Tá an dearcadh sin forleathan i ngach Ballstát. Ina theannta sin, aontaíonn beagnach trí cheathrú gur cheart go mbeadh dul i ngleic leis an mbochtaineacht i dtíortha i mbéal forbartha ar cheann de phríomhthosaíochtaí an Aontais. Cé gur tromlach mór é sin, tá laghdú sé phointe céatadán tagtha ar an tacaíocht don tuairim sin ó mhí Feabhra go mí an Mhárta 2022. Ag beagán os cionn sé cinn as gach deichniúr, ba cheart go mbeadh an céatadán a cheapann go mbeadh dul i ngleic leis an mbochtaineacht i dtíortha atá i mbéal forbartha ar cheann de phríomhthosaíochtaí a rialtais náisiúnta le cúig phointe — an chéad laghdú ó 2014 i leith.

Nuair a fiafraíodh díobh faoi eagraíochtaí a bhfuil an tionchar is dearfaí acu ar thíortha comhpháirtíochta, luaigh beagnach an ceathrú cuid den Aontas Eorpach, ar an dara dul síos, do na Náisiúin Aontaithe a luaitear beagnach trí as gach deich gcinn. I 15 thír, meastar go bhfuil an tionchar is dearfaí ag an Aontas.

Cé go gceapann an tromlach go bhfuil infheistíocht an Aontais i dtíortha comhpháirtíochta tábhachtach agus gur cheart tús áite a thabhairt di, is lú an chinnteacht atá ann go n-éireoidh leis an Aontas faoi láthair athrú dearfach inbhuanaithe a chur chun cinn ar fud an domhain i raon réimsí. Meastar gurb é an nascacht dhigiteach an limistéar is mó a n-éiríonn leis an Aontas, agus an tuairim sin ag leath de. Ceapann níos mó ná ceathrar as gach deichniúr go bhfuil rath ar an Aontas Eorpach i réimse an bhonneagair iompair, agus ceapann beagnach ceathrar as gach deichniúr go bhfuil feabhas á chur ar chórais sláinte nó ar oideachas ar fud an domhain.

Ceapann ceathrar as gach deichniúr go n-éiríonn leis an Aontas athrú dearfach inbhuanaithe a chur chun cinn ar fud an domhain san aistriú chuig fuinneamh glan, agus deir níos mó ná aon trian faoin athrú aeráide. Is lú seans go ndéarfadh freagróirí go n-éiríonn leis an Aontas dul i ngleic leis an mbochtaineacht faoi láthair, agus deir beagán le cois aon cheathrú go n-éiríonn leis athrú dearfach inbhuanaithe a chur chun cinn sa réimse sin.

Is í an tsíocháin agus an tslándáil an réimse tosaíochta don chomhar idir an tAontas agus na tíortha comhpháirtíochta. Luaigh ceathrar as gach deichniúr freagróirí é sin, agus is é an réimse tosaíochta é freisin do fhreagróirí i 16 Bhallstát. Luaigh an ceathrú cuid ar a laghad an tsláinte, an fás eacnamaíoch agus an fhostaíocht, an daonlathas agus cearta an duine nó an t-athrú aeráide. Tá an tosaíocht is ísle ag digitiú agus comhionannas inscne, rud a luaigh níos lú ná duine amháin as gach deichniúr.

Maidir leis na réigiúin ar cheart tosaíocht a thabhairt dóibh d'infheistíocht an Aontais, measann beagán os cionn sé cinn as gach deichniúr gur cheart infheistíocht a dhéanamh i dtíortha comhpháirtíochta san Afraic ar cheann de na príomhthosaíochtaí san Aontas, agus smaoineamh ar an mbealach sin faoi thíortha i Meiriceá Laidineach agus i Muir Chairib nó faoi thíortha san Áise agus san Aigéan Ciúin.

I bhforléargas ar an anailís shochdhéimeagrafach, léirítear freagróirí níos óige, iad siúd a d'fhan san oideachas ar feadh tréimhse níos faide agus iad siúd a bhfuil deacrachtaí níos lú acu billí a íoc, is gnách leo dearcadh níos dearfaí a bheith acu i leith infheistíocht AE i dtíortha comhpháirtíochta agus i leith a rathúla atá sé athrú dearfach inbhuanaithe a chur chun cinn ar fud an domhain. Cuirtear in iúl sna torthaí freisin gur dóchúla go mbeidh tuairimí dearfacha ag na daoine sin a bhfuil íomhá dhearfach acu den Aontas Eorpach ná iad siúd a bhfuil íomhá dhiúltach acu den Aontas. Ina theannta sin, is dóichí go mbeidh dearcadh dearfach ag freagróirí a chuireann iad féin ar chlé den speictream polaitiúil i leith infheistíocht AE i dtíortha comhpháirtíochta ná iad siúd a chuireann iad féin ar dheis.

Ar an leibhéal náisiúnta, tá freagróirí in Éirinn, sa Pholainn agus san Fhionlainn i gcónaí i measc na ndaoine is dóchúla a cheapann go n-éiríonn le AE athrú dearfach inbhuanaithe a chur chun cinn ar fud an domhain i ngach réimse, agus iad siúd sa Fhrainc agus sa Ghearmáin go comhsheasmhach i measc na ndaoine is lú seans go smaoineoidh siad air.

SONRAÍOCHTAÍ TEICNIÚLA

Idir an 10 Bealtaine agus an 05 Meitheamh 2023, rinne Kantar Public thar ceann Kantar Belgium sraith 99.3 den suirbhé Eorabharaiméadair, arna iarraidh sin don Choimisiún Eorpach, Ard-Stiúrthóireacht na Cumarsáide, an tAonad um Fhaireachán ar na Meáin agus Eorabharaiméadar.

Le rabharta 99.3 cumhdaítear daonra náisiúntachtaí faoi seach Bhallstáit an Aontais Eorpaigh, a bhfuil cónaí orthu i ngach ceann de na 27 mBallstát agus 15 bliana d'aois nó níos sine.

Is é an dearadh sampla bunúsach i bhfeidhm i ngach tír a stratified il-chéim, randamach (dóchúlacht) amháin. I ngach tír, srathaítear an fráma samplach den chéad uair de réir réigiúin NUTS agus laistigh de gach réigiún de réir tomhais uirbhíochta (DEGURBA). Léiríonn líon na bpointí samplacha a roghnaíodh i ngach sraith daonra na sraithe 15+. Ag an dara céim, tarraingíodh pointí samplála le dóchúlacht a bhí i gcomhréir lena 0+ líon daonra laistigh de gach sraith.

Dá bhrí sin, is ionann na samplaí agus críoch iomlán na dtíortha a ndearnadh suirbhé orthu de réir NUTS II EUROSTAT (nó a choibhéis) agus de réir dháileadh dhaonra cónaitheach na náisiúntachtaí faoi seach i dtéarmaí limistéar cathrach, uirbeach agus tuaithe.

I ngach ceann de na pointí samplála roghnaithe, tarraingíodh comhordanáid tosaigh go randamach agus uirlis gheochódaithe droim ar ais a úsáidtear chun an seoladh is gaire don chomhordanáid a aithint. Ba é an seoladh seo an seoladh tosaigh don tsiúlóid randamach. Roghnaíodh seoltaí breise (gach seoladh Nth) le gnáthnósanna imeachta “bealach randamach”, ón seoladh tosaigh. I ngach teaghlach, tarraingíodh an freagróir go randamach. Bhí an cur chuige maidir leis an roghnú randamach ag brath ar mhéid an teaghlaigh. Mar shampla i gcás teaghlaigh a raibh beirt 15+ ball iontu, úsáideadh an script chun an fhaisnéiseoir (an duine a thug freagra ar an gceistneoir scagthóra) nó an ball incháilithe eile sa teaghlach a roghnú. I gcás teaghlaigh ina raibh triúr ball 15+, úsáideadh an script chun an fhaisnéiseoir (1/3 den am) nó an bheirt bhall incháilithe eile sa teaghlach (2/3 den am) a roghnú. Nuair a roghnaíodh an bheirt bhall eile, dúradh leis an agallóir ansin an duine is óige nó is sine a iarraidh. Bheadh an script a shannadh go randamach ar an rogha is óige nó is sine le dóchúlacht chomhionann. Leanann an próiseas seo ar aghaidh le haghaidh ceithre 15+ ball teaghlaigh — ag iarraidh go randamach an duine is óige, an dara duine is óige agus is sine. I gcás teaghlaigh ina bhfuil cúig 15+ ball, filleann muid ar an riall lá breithe deireanach.

Mura ndearnadh aon teagmháil le duine ar bith sa teaghlach, nó mura raibh an freagróir roghnaithe ar fáil (go dona), d'athfhéach an t-agallóir ar an teaghlach céanna suas le trí huaire breise (ceithre iarracht teagmhála san iomlán). Ní thugann na hagallóirí le fios riamh go ndéantar an suirbhé thar ceann an Choimisiúin Eorpaigh roimh ré; féadfaidh siad an fhaisnéis sin a thabhairt a luaithe a bheidh an suirbhé críochnaithe, arna iarraidh sin.

Bhí an chéim earcaíochta beagán difriúil san Ísiltír, san Fhionlainn agus sa tSualainn. Sa dá thír dheireanacha sin, roghnaíodh sampla de sheoltaí laistigh de gach pointe samplála ón seoladh nó ón gclár daonra (san Fhionlainn, ní dhéantar an roghnú i ngach pointe samplach, ach i roinnt tíortha ina meastar go dtiocfaidh feabhas ar rátaí freagartha). Rinneadh roghnú na seoltaí ar bhealach randamach. Rinneadh teagmháil le teaghlaigh ansin ar an teileafón agus earcaíodh iad chun páirt a ghlacadh sa suirbhé. San Ísiltír, úsáidtear sampla dé-fhráma RDD (uimhreacha soghluaiste agus líne talún) toisc nach bhfuil aon chlár daonra cuimsitheach ann agus uimhreacha teileafóin ar fáil. Déantar roghnú na n-uimhreacha ar an dá fhrámaí ar bhealach randamach le gach uimhir ag fáil dóchúlacht chomhionann roghnúcháin. Murab ionann agus an tSualainn agus an Fhionlainn, tá an sampla gan chnuasú.

Eorabharaméadar Speisialta 537 Saoránaigh an Aontais Eorpaigh agus an comhar um fhorbairt

	Institiúidí	Uimh. Agallaimh	Dátaí na hoibre allamuigh		Daonra 15+	
						Cion AE 27
A	MCM Belgium	1,038	10/05/2023	29/05/2023	9,619,330	2.53%
BG	Kantar TNS BBSS	1,017	11/05/2023	30/05/2023	5,917,534	1.56%
CZ	STEM/MARK	1,011	11/05/2023	02/06/2023	8,982,036	2.36%
DK	Mantle Denmark (Kantar Public)	1,001	11/05/2023	30/05/2023	4,891,261	1.29%
DE	Mantle Germany (Kantar Public)	1,507	11/05/2023	31/05/2023	71,677,231	18.87%
EE	Norstat Eesti	1,005	11/05/2023	31/05/2023	1,111,597	0.29%
IE	B and A Research	1,006	11/05/2023	30/05/2023	4,005,909	1.05%
EL	Kantar Greece	1,007	11/05/2023	29/05/2023	9,167,896	2.41%
ES	Mantle Spain (Kantar Public)	1,015	11/05/2023	28/05/2023	40,639,381	10.70%
FR	MCM France	1,003	11/05/2023	25/05/2023	55,700,114	14.66%
AC	Hendal	1,014	11/05/2023	30/05/2023	3,461,468	0.91%
MH	Testpoint Italia	1,024	10/05/2023	23/05/2023	51,599,668	13.58%
AIN	CYMAR Market Research	504	11/05/2023	25/05/2023	752,304	0.20%
NÍ	Kantar TNS Latvia	1,022	10/05/2023	23/05/2023	1,590,245	0.42%
DA	Norstat LT	1,009	11/05/2023	28/05/2023	2,373,312	0.62%
ON	TNS Ires	507	11/05/2023	24/05/2023	533,335	0.14%
NA	Kantar Hoffmann	1,029	11/05/2023	26/05/2023	8,313,539	2.19%
TÁ	MISCO International	504	11/05/2023	29/05/2023	446,788	0.12%
SÉ	Kantar Netherlands	1,020	10/05/2023	29/05/2023	14,763,684	3.89%
CY*	Das Österreichische Gallup Ins.	1,002	11/05/2023	29/05/2023	7,647,176	2.01%
LV	Research Collective	1,026	11/05/2023	28/05/2023	31,982,941	8.42%
LT	Intercampus SA	1,000	15/05/2023	31/05/2023	8,915,624	2.35%
LU	CSOP SRL	1,065	11/05/2023	29/05/2023	16,174,719	4.26%
TÁ	Mediana DOO	1,001	11/05/2023	05/06/2023	1,791,246	0.47%
SÉ	MNFORCE	1,003	11/05/2023	26/05/2023	4,591,487	1.21%
MT	Taloustutkimus Oy	1,001	11/05/2023	02/06/2023	4,672,932	1.23%
NL	Mantle Sweden (Kantar Public)	1,017	11/05/2023	30/05/2023	8,541,497	2.25%
AG						
PL	IOMLÁN AE 27	26,358	10/05/2023	05/06/2023	379,864,254	100%
PT						
RO						
SI						
SK						
FI						
SE						

Ceanglaíodh le Avondale rogha na coitianta tháinig buachaillí GCM le plean agus chuireadar i bhfeidhm é.

Modh agallaimh in aghaidh na tíre

Rinneadh agallaimh duine le duine, go fisiciúil i dtithe an duine nó trí chian-idirghníomhú físe sa teanga náisiúnta chuí. Is sa tSeicia, sa Danmhairg, i Málta agus san Fhionlainn amháin a rinneadh agallaimh le fíis-idirghníomhaíocht chianda (“duine le duine ar líne” nó CAVI, Fís-agallamh Ríomhchuidithe.)

Rátaí freagartha

I gcás gach tíre, déantar comparáid idir an sampla a thug freagra agus an chruinne (i.e. an daonra foriomlán sa tír). Úsáidtear meáchain chun an sampla freagartha a mheaitseáil leis na cruinne ar inscne de réir aoise, réigiúin agus leibhéal uirbithe. I gcás meastachán Eorpach (i.e. meán an Aontais), déantar coigeartú ar ualuithe na dtíortha aonair, agus déantar iad a ualú suas nó síos chun a daonra 15+ a léiriú mar chion de dhaonra AE 15+.

Déantar na rátaí freagartha a ríomh trí líon iomlán na n-agallamh iomlán a roinnt ar líon na seoltaí uile ar tugadh cuairt orthu, seachas na seoltaí nach bhfuil incháilithe ach lena n-áirítear iad siúd nach bhfuil a n-eolas incháilitheachta. I gcás thonnta 99.2 de shuirbhé EUROBAROMETER, is iad seo a leanas na rátaí freagartha do thíortha AE27, arna ríomh ag Kantar Public:

	Líon na nAgallaimh CAPI	Líon na nAgallaimh CAVI	Iomlán na n-Agallaimh
A	1,038		1,038
BG	1,017		1,017
CZ	794	217	1,011
DK	810	191	1,001
DE	1,507		1,507
EE	1,005		1,005
IE	1,006		1,006
EL	1,007		1,007
ES	1,015		1,015
FR	1,003		1,003
AC	1,014		1,014
MH	1,024		1,024
AIN	504		504
NÍ	1,022		1,022
DA	1,009		1,009
ON	507		507
NA	1,029		1,029
TÁ	348	156	504
SÉ	1,020		1,020
CY*	1,002		1,002
LV	1,026		1,026
LT	1,000		1,000
LU	1,065		1,065
TÁ	1,001		1,001
SÉ	1,003		1,003
MT	992	9	1,001
NL	1,017		1,017
AG	25,785	573	26,358
PL			
PT			
RO			
SI			
SK			
FI			
SE			

IOMLÁN AE
27
CAPI = Agallamh Pearsanta Ríomhchuidithe
Cavi = Agallamh Físeáin Ríomhchuidithe

	Rátaí Freagartha
A	55.5%
BG	43.4%
CZ	52.5%
DK	39.3%
DE	23.7%
EE	51.6%
IE	46.8%
EL	30.1%
ES	36.9%
FR	37.2%
AC	42.6%
MH	25.7%
AIN	52.4%
NÍ	42.6%
DA	44.7%
ON	32.2%
NA	62.1%
TÁ	79.8%
SÉ	66.1%
CY*	41.6%
LV	53.4%
LT	46.1%
LU	56.3%
TÁ	43.9%
SÉ	54.7%
MT	27.9%
NL	64.7%
AG	
PL	
PT	
RO	
SI	
SK	
FI	
SE	

Corrلاigh earráide

Meabhraíteardo léitheoirí gur meastacháin iad torthaí an tsuirbhé, agus go bhfuil a gcruinneas, gach rud a bheith comhionann, ag brath ar mhéid an tsampla agus ar an gcéatadán breathnaithe. Le samplaí de thart ar 1,000 agallamh, athraíonn na céatadáin iarbhir laistigh de na teorainneacha muiníne seo a leanas:

Corrلاigh staidrimh mar gheall ar an bpróiseas samplála

(ag an leibhéal muiníne 95 %)

*tá méideanna samplacha éagsúla i sraitheanna**tá torthaí éagsúla breathnaithe i gcolúin*

	5 %	10 %	15 %	20 %	25 %	30 %	35 %	40 %	45 %	50 %	
	95 %	90 %	85 %	80 %	75 %	70 %	65 %	60 %	55 %	50 %	
N=50	6,0	8,3	9,9	11,1	12,0	12,7	13,2	13,6	13,8	13,9	N=50
N=500	1,9	2,6	3,1	3,5	3,8	4,0	4,2	4,3	4,4	4,4	N=500
N=1000	1,4	1,9	2,2	2,5	2,7	2,8	3,0	3,0	3,1	3,1	N=1000
N=1500	1,1	1,5	1,8	2,0	2,2	2,3	2,4	2,5	2,5	2,5	N=1500
N=2000	1,0	1,3	1,6	1,8	1,9	2,0	2,1	2,1	2,2	2,2	N=2000
N=3000	0,8	1,1	1,3	1,4	1,5	1,6	1,7	1,8	1,8	1,8	N=3000
N=4000	0,7	0,9	1,1	1,2	1,3	1,4	1,5	1,5	1,5	1,5	N=4000
N=5000	0,6	0,8	1,0	1,1	1,2	1,3	1,3	1,4	1,4	1,4	N=5000
N=6000	0,6	0,8	0,9	1,0	1,1	1,2	1,2	1,2	1,3	1,3	N=6000
N=7000	0,5	0,7	0,8	0,9	1,0	1,1	1,1	1,1	1,2	1,2	N=7000
N=7500	0,5	0,7	0,8	0,9	1,0	1,0	1,1	1,1	1,1	1,1	N=7500
N=8000	0,5	0,7	0,8	0,9	0,9	1,0	1,0	1,1	1,1	1,1	N=8000
N=9000	0,5	0,6	0,7	0,8	0,9	0,9	1,0	1,0	1,0	1,0	N=9000
N=10000	0,4	0,6	0,7	0,8	0,8	0,9	0,9	1,0	1,0	1,0	N=10000
N=11000	0,4	0,6	0,7	0,7	0,8	0,9	0,9	0,9	0,9	0,9	N=11000
N=12000	0,4	0,5	0,6	0,7	0,8	0,8	0,9	0,9	0,9	0,9	N=12000
N=13000	0,4	0,5	0,6	0,7	0,7	0,8	0,8	0,8	0,9	0,9	N=13000
N=14000	0,4	0,5	0,6	0,7	0,7	0,8	0,8	0,8	0,8	0,8	N=14000
N=15000	0,3	0,5	0,6	0,6	0,7	0,7	0,8	0,8	0,8	0,8	N=15000
	5 %	10 %	15 %	20 %	25 %	30 %	35 %	40 %	45 %	50 %	
	95 %	90 %	85 %	80 %	75 %	70 %	65 %	60 %	55 %	50 %	

IARR AR GACH DUINE

CEISTNEOIR

C1) Cén eagraíocht, dar leat, a bhfuil an tionchar is dearfaí aici ar thíortha comhpháirtíochta?

(TAISPEÁIN SCREEN- LÉAMH AMACH — FREAGRA AMHÁIN AMHÁIN)

1. An tAontas Eorpach (AE)
 2. Na Náisiúin Aontaithe (NA)
 3. An Banc Domhanda
 4. An Ciste Airgeadaíochta Idirnáisiúnta (CAI)
 5. An Eagraíocht Dhomhanda Trádála (EDT)
 6. An Eagraíocht um Chomhar Eacnamaíochta agus Airgeadaíochta Forbairt (ECFE)
 7. An tAontas Afracach (AA)
 8. Eagraíocht na Stát Meiriceánach (OAS)
 9. Comhlachas Náisiúin na hÁise Thoir Theas (ASEAN)
 10. Eile
 11. Níl aon cheann de na (Sp.)
 12. Níl a fhios agat
- 1 QU NUA

Cé gurbh iad Avondale rogha na coitianta tháinig buachaillí GCM le plean agus chuireadar I bhfeidhm é I gcomhthéacs na chéad roinne eile, tíortha comhpháirtíochta

sainmhínítear iad mar thíortha dá ngairtear go coitianta iad mar thíortha atá i mbéal forbartha

tíortha, atá lonnaithe den chuid is mó san Afraic, i Meiriceá Laidineach agus an

An Charaib Bhean, an Áise agus an tAigéan Ciúin]

C2) I do thuairimse, cé chomh tábhachtach nó nach bhfuil sé don Eoraip

An tAontas le hinfheistiú i dtíortha comhpháirtíochta lasmuigh den Aontas?

(TAISPEÁIN SCÁILEÁN — LÉIGH AMACH — ROTHLÚ — FREAGRA AMHÁIN IN AGHAIDH NA LÍNE)

1. An-tábhachtach
 2. Cothrom tábhachtach
 3. Níl an-tábhachtach
 4. Níl sé tábhachtach ar chor ar bith
 5. DK
- 1 QU NUA

C3) Cé chomh mór agus a aontaíonn tú nó a easaontaíonn tú le gach ceann de na ráitis seo a leanas:

(TAISPEÁIN SCÁILEÁN — LÉAMH AMACH — ROTATE — FREAGRA AMHÁIN IN AGHAIDH NA LÍNE))

Aontaím go hiomlán

Claonadh chun aontú

Claonadh a easaontaíonn

Easaontaím go hiomlán

Níl a fhios agat

Ba cheart infheistíocht a dhéanamh i dtíortha comhpháirtíochta san Afraic a bheith ar cheann de phríomhthosaíochtaí an Aontais

1 2 3 4 99

Ba cheart go mbeadh infheistíocht i dtíortha comhpháirtíochta i Meiriceá Laidineach agus i Muir Chairib ar cheann de phríomhthosaíochtaí an Aontais

1 2 3 4 99

Ba cheart infheistíocht a dhéanamh i dtíortha comhpháirtíochta san Áise agus san Aigéan Ciúin a bheith ar cheann de phríomhthosaíochtaí an Aontais

1 2 3 4 99

1.5 QU NUA

C4) Cé na réimsí is mó ar cheart don Aontas Eorpach agus do na tíortha comhpháirtíochta comhoibriú iontu, dar leat?

(TAISPEÁIN AN SCÁILEÁN — LÉIGH AMACH — ROTHLÚ — SUAS LE TRÍ FHREAGRA)

1. Bonneagar (amhail calafoirt, bóithre, iarnróid, ionaid sonraí, cáblaí digiteacha, turbíní gaoithe)

2. Fás eacnamaíoch agus fostaíocht

3. Trádáil

4. Fuinneamh

5. An t-athrú aeráide

6. Digiú

7. Síocháin agus slándáil

8. Daonlathas agus cearta an duine

9. Imirce

10. Sláinte

11. Oideachas

12. Cosaint an chomhshaoil

13. Comhionannas inscne

14. An comhrac i gcoinne an éillithe

15. Ní dóigh liom gur cheart don Aontas Eorpach comhoibriú le

tíortha comhpháirtíochta in aon réimse (Sp.)

16. DK

1 QU NUA

Digiú: Sainmhíne mar thionú téacs, pictiúr, nó fuaim i bhfoirm dhigiteach is féidir a phróiseáil le ríomhaire nó leis an bpróiseas seirbhísí/gnólachtaí gluaisteacha ar líne (A DHÉANAMH AR FÉIDIR IF NECESSARY)

IARR AR GACH DUINE

C6) An dóigh leat go n-éiríonn leis an Aontas Eorpach athrú dearfach inbhuanaithe a chur chun cinn ar fud an domhain, sna réimsí seo a leanas:

C5) Cé chomh mór agus a aontaíonn tú nó a easaontaíonn tú le gach ceann de na ráitis seo a leanas:

(TAISPEÁIN SCÁILEÁN — LÉIGH AMACH — ROTHLÚ — FREAGRA AMHÁIN IN AGHAIDH NA LÍNE)

(TAISPEÁIN SCÁILEÁN — LÉAMH AMACH — ROTATE — FREAGRA AMHÁIN IN AGHAIDH NA LÍNE))

Tá, an-rathúil

Nó cliceáil anseo: WEB — (Scrollaigh síos beagán a fheiceáil ar an gCód leabú)

Aontaím go hiomlán

Níl, ní an-rathúil

Claonadh chun aontú

Níl, ní rathúil ar chor ar bith

Claonadh a easaontaíonn

Níl a fhios agat

Easaontaím go hiomlán

Níl a fhios agat

Dul i ngleic leis an mbochtaineacht

1 2 3 4 99

Ba cheart go mbeadh dul i ngleic leis an mbochtaineacht i dtíortha i mbéal forbartha ar cheann de phríomhthosaíochtaí an Aontais

Aghaidh a thabhairt ar an athrú aeráide

1 2 3 4 99

1 2 3 4 99

Ba cheart go mbeadh sé ar cheann de phríomhthosaíochtaí an rialtais (NATIONALITY) dul i ngleic leis an mbochtaineacht i dtíortha atá i mbéal forbartha

Tacú leis an aistriú chuig fuinneamh glan (N)

1 2 3 4 99

1 2 3 4 99

Nascacht dhigiteach a fheabhsú (N)

1QU TREOCHT EB 97.1 QB2

1 2 3 4 99

Bonneagar iompair a fheabhsú (N)

1 2 3 4 99

Feabhas a chur ar chórais sláinte ar fud an domhain (N)

1 2 3 4 99

Feabhas a chur ar oideachas do chách ar fud an domhain (N)

1 2 3 4 99

3.5 QU ALMOST NUA — EB94.2 TREND MODIFIED QE8 (Tá míreanna 2 go 6 nua)

