



Eurobarometra speciālaptauja 537

ES pilsoņi un attīstības sadarbība

Ziņot Fieldwork: 2023. gada maijs-jūnijs

Satura rādītājs

IEVEŠANA.....	4
GALVENIE KONSTATĒJUMI.....	7
I. ATTĪSTĪBAS SADARBĪBAS NOZĪME.....	9
1. ES ieguldījumu nozīme partnervalstīs ārpus ES.....	10
2. Nabadzības apkarošana partnervalstīs — viena no galvenajām ES un valstu valdību prioritātēm.....	12
II. ES ATTĪSTĪBAS SADARBĪBAS PANĀKUMI.....	20
1. Dažādu organizāciju iespējamā ietekme uz partnervalstīm.....	21
2. Priekšstats par ES panākumiem cīņā pret nabadzību visā pasaulē.....	25
3. ES panākumi cīņā pret klimata pārmaiņām visā pasaulē.....	30
4. ES panākumi, kas gūti, atbalstot pāreju uz tīru enerģiju visā pasaulē.....	35
5. Priekšstats par ES panākumiem digitālās savienojamības uzlabošanā visā pasaulē.....	37
6. ES panākumi transporta infrastruktūras uzlabošanā visā pasaulē.....	40
7. Priekšstats par ES panākumiem veselības aprūpes sistēmu uzlabošanā pasaulē.....	44
8. Priekšstats par ES panākumiem, uzlabojot izglītību visiem pasaulē.....	47
III PRIORITĀTES, RISINOT PROBLĒMAS, AR KURĀM SASKARAS PARTNERVALSTIS.....	50
1. Vissvarīgākie jautājumi ES sadarbībai ar partnervalstīm.....	51
2. ES ieguldījumu ģeogrāfiskās prioritātes.....	57
SECINĀJUMS.....	65
TEHNISKĀS SPECIFIKĀCIJAS.....	67
ANKETA.....	71

IEVEŠANA



Eiropas Savienība un tās dalībvalstis vairākus gadus kopā ir bijušas lielākās oficiālās attīstības palīdzības sniedzējas pasaulē. ES apņemas sniegt ilgtspējīgu atbalstu partnervalstīm uzsvēr tās apņemšanās līdz 2030. gadam nodrošināt vismaz 0,7 % no nacionālā kopienākuma (NKI) kā oficiālo attīstības palīdzību (OAP). 2022. gadā ES kopīgi nodrošināja 92,8 miljardus EUR OAP jeb 0,59 % no ES NKI, kas veido 43 % no globālās OAP.¹

ES apņemas atbalstīt ilgtspējīgu attīstību partnervalstīs apliecina arī 2021. gada decembrī uzsāktā iniciatīva Global Gateway. Eiropas Komisijas priekšsēdētāja Ursula fon der Leiena (Ursula von der Leyen) raksturo Global Gateway kā "veidlapu tam, kā Eiropa var veidot noturīgākus savienojumus ar pasauli". Tās mērķis ir palīdzēt risināt neatliekamas globālas problēmas, piemēram, klimata pārmaiņas, veselības un izglītības sistēmu uzlabošanu, kā arī veicināt viedas, tīras un drošas saiknes digitālajā, enerģētiskajā un transporta nozarē. Laikposmā no 2021. līdz 2027. gadam ES iestādes un ES dalībvalstis kopīgi mobilizēs investīcijas līdz 300 miljardu EUR apmērā ilgtspējīgiem, kvalitatīviem projektiem, ņemot vērā partnervalstu vajadzības un nodrošinot ilgstošus ieguvumus vietējām kopienām.²

Pašreizējās aptaujas mērķis ir balstīties uz vairākām iepriekšējām aptaujām par šo tematu³ un sniegt ieskatu par to, cik svarīgi eiropiešiem ir palīdzēt partnervalstīm un kādām būtu jābūt atbalsta prioritārajām jomām.

Pašreizējā aptauja aptver šādus tematus:

- To, cik svarīgi ir ieguldīt partnervalstīs ārpus ES.
- Cik lielā mērā ES pilsoņi uzskata, ka nabadzības apkarošanai vajadzētu būt ES vai valstu valdību prioritātei.
- Dažādu organizāciju, tostarp ANO un ES, šķietamā ietekme uz partnervalstīm.
- ES šķietamie panākumi pozitīvu un ilgtspējīgu pārmaiņu veicināšanā visā pasaulē vairākās jomās: tostarp cīņa pret klimata pārmaiņām, nabadzību, enerģētiku, transportu, veselību, izglītību un digitālo savienojamību.
- Jomas, kurām būtu jāpiesaista vislielākā sadarbība starp ES un partnervalstīm.
- Eiropas iedzīvotāju viedoklis par investīciju ģeogrāfiskajām prioritātēm.

Šo apsekojumu laikā no 2023. gada 10. maija līdz 05. jūnijam veica Kantar Public Network 27 ES dalībvalstīs. Aptuveni 26,358 respondentu no dažādām sociālajām un demogrāfiskajām grupām tika intervēti viņu dzimtajā valodā. Šo aptauju pasūtīja Starptautisko partnerību ģenerāldirektorāts (DG INTPA).

Izmantotā metodoloģija ir Eiropas Savienības aptaujas, ko veica Komunikācijas ģenerāldirektorāts ("Media Monitoring and Eurobarometer" nodaļa). Visās valstīs intervijas notika klātienē, papildinot tās ar pašpabeigšanas intervijām Čehijā, Dānijā, Malta un Somijā. Šā ziņojuma pielikumā ir pievienota tehniska piezīme par to, kā Kantar tīkla institūti veica intervijas. Iekļautas arī intervijas metodes un ticamības intervāli.

Piezīme. Šajā ziņojumā valstis tiek apzīmētas ar to oficiālo saīsinājumu. Šajā ziņojumā izmantotie saīsinājumi atbilst:

Beļģija	BŪT	Lietuva	LT
Bulgārija	BG	Luksemburga	LU
Čehija	CZ	Ungārija	HU
Dānija	DK	Malta	MT
Vācija	DE	Nīderlande	NL
Igaunija	EE	Austrija	AT
Īrija	IE	Polija	PL
Grieķija	EL	Portugāle	PT
Spānija	ES	Rumānija	RO
Francija	FR	Slovēnija	SI
Horvātija	HR	Slovākija	SK
Itālija	IT	Somija	FI
Kipras Republika *	CY*	Zviedrija	SE
Latvija	LV		

* Kipra kopumā ir viena no 27 ES dalībvalstīm. Tomēr acquis communautaire ir apturēts tajā valstī daļā, kuru nekontrolē Kipras Republikas valdība. Praktisku apsvērumu dēļ kategorijā "CY" un ES27 vidējo rādītāju ir iekļautas tikai intervijas, kas veiktas tajā valstī daļā, kuru kontrolē Kipras Republikas valdība.

Mēs vēlamies pateikties cilvēkiem visā Eiropas Savienībā, kuri ir devuši laiku piedalīties šajā aptaujā. Bez viņu aktīvas līdzdalības šis pētījums nebūtu bijis iespējams.

1 Pamatojoties uz provizoriskiem rādītājiem, ko 2023. gada aprīlī publicēja Ekonomiskās sadarbības un attīstības organizācijas Attīstības palīdzības komiteja (ESAO-APK).

2 https://commission.europa.eu/strategy-and-policy/priorities-2019-2024/stronger-europe-world/global-gateway_en

3 Jaunāko iepriekšējo ziņojumu (2022. gads) skatīt <https://europa.eu/eurobarometer/surveys/detail/2673>.

GALVENIE KONSTATĒJUMI



Liels vairākums uzskata, ka ir svarīgi, lai ES veiktu ieguldījumus partnervalstīs, un nabadzības novēršanai vajadzētu būt ES un valstu valdību galvenajai prioritātei.

- Trīs ceturtdaļas (75 %) respondentu uzskata, ka ir svarīgi, lai Eiropas Savienība ieguldītu partnervalstīs ārpus ES, un vairākums katrā dalībvalstī tam piekrīt.
- Gandrīz trīs ceturtdaļas (74 %) respondentu uzskata, ka nabadzības izskaušanai jaunattīstības valstīs vajadzētu būt vienai no galvenajām ES prioritātēm, un samazinājums par sešiem procentpunktiem kopš 2022. gada februāra-marta nolīguma ir zemākajā līmenī kopš 2019. gada jūnija.
- Nedaudz vairāk nekā seši no desmit (62 %) uzskata, ka nabadzības izskaušanai jaunattīstības valstīs vajadzētu būt vienai no šo valstu valdības galvenajām prioritātēm, kas ir samazinājums par pieciem procentpunktiem kopš 2022. gada.

Pastāv dažādi viedokļi par ES panākumiem pozitīvu un ilgtspējīgu pārmaiņu veicināšanā visā pasaulē.

- Tiek uzskatīts, ka Apvienoto Nāciju Organizācijai (ANO) (29 %) un Eiropas Savienībai (24 %) ir vispozitīvākā ietekme uz partnervalstīm.
- Lielākā daļa respondentu (50 %) uzskata, ka ES sekmīgi veicina pozitīvas, ilgtspējīgas pārmaiņas visā pasaulē digitālās savienojamības uzlabošanā.
- Vairāk nekā četri no desmit (46 %) uzskata, ka ES sekmīgi virza pozitīvas un ilgtspējīgas pārmaiņas visā pasaulē, uzlabojot transporta infrastruktūru.
- Četri no desmit (40 %) uzskata, ka ES veiksmīgi veicina pozitīvas un ilgtspējīgas pārmaiņas visā pasaulē, atbalstot pāreju uz tīru enerģiju.
- Vairāk nekā trešdaļa respondentu uzskata, ka ES veiksmīgi virza pozitīvas un ilgtspējīgas pārmaiņas visā pasaulē, uzlabojot veselības aprūpes sistēmas vai izglītību visā pasaulē (37 % katram).
- Nedaudz vairāk nekā viena trešdaļa respondentu (35 %, -4 procentpunkti kopš 2022. gada februāra līdz martam) uzskata, ka ES sekmīgi virza pozitīvas un ilgtspējīgas pārmaiņas visā pasaulē, risinot klimata pārmaiņu problēmu.
- Nedaudz vairāk nekā ceturtdaļa respondentu (27 %) uzskata, ka ES sekmīgi virza pozitīvas, ilgtspējīgas pārmaiņas visā pasaulē nabadzības apkarošanas jomā, kas ir samazinājums par sešiem procentpunktiem kopš 2020. gada novembra līdz decembrim.

- Plašs pārskats par visiem valstu rezultātiem liecina, ka respondenti Īrijā, Polijā un Somijā pastāvīgi ir vieni no tiem, kas visdrīzāk domā, ka ES veiksmīgi virza pozitīvas un ilgtspējīgas pārmaiņas visā pasaulē katrā jomā, savukārt Francijas un Vācijas respondenti pastāvīgi ir starp tiem, kas to darīs vismazāk.

Miers un drošība ir ES un partnervalstu sadarbības prioritārā joma

- Respondenti uzskata, ka ES un partnervalstīm vajadzētu vairāk sadarboties tādās jomās kā miers un drošība (40 %), veselība (29 %), ekonomikas izaugsme un bezdarbs (28 %), demokrātija un cilvēktiesības (26 %) un klimata pārmaiņas (25 %).
- Miers un drošība ir visvairāk pieminētā joma 16 dalībvalstīs.

Partnervalstīm Āfrikā vajadzētu būt ES ieguldījumu galvenajai prioritātei

- Nedaudz vairāk nekā seši no desmit respondentiem (62 %) uzskata, ka vienai no galvenajām ES prioritātēm vajadzētu būt ieguldījumiem partnervalstīs Āfrikā.
- Vairākums domā arī Āzijas un Klusā okeāna valstīs, un Latīņamerikas un Karību jūras reģiona valstīs vajadzētu būt galvenajai prioritātei (katrai 55 %).
- Viedokļi dažādās valstīs ievērojami atšķiras, tomēr rezultāti liecina, ka respondenti Luksemburgā, Spānijā, Itālijā un Portugālē pastāvīgi ir vieni no tiem, kas visdrīzāk piekrīt, ka katram reģionam vajadzētu būt ES prioritātei ieguldījumu jomā. Turpretī Igaunijā, Latvijā, Somijā un Čehijā pastāvīgi ir vieni no tiem, kam ir vismazākās vienošanās.

Sociāldemogrāfiskās tendences

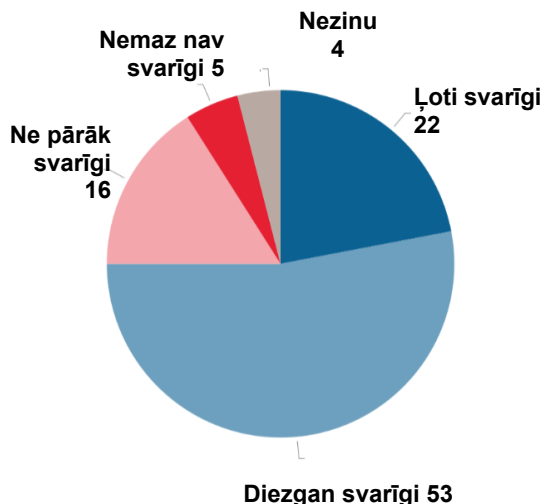
- Respondenti, kuriem ir pozitīvāka attieksme pret ES ieguldījumiem partnervalstīs un to panākumi pozitīvu un ilgtspējīgu pārmaiņu veicināšanā pasaulē, visbiežāk ir atrodami gados jaunāku respondentu vidū, to respondentu vidū, kuri izglītībā palikuši ilgāk, un tie, kuriem ir pozitīvs priekšstats par ES.
- Tie, kas atrodas politiskā spektra kreisajā pusē, ir pozitīvāki pret ES ieguldījumiem partnervalstīs nekā tie, kas atrodas labajā pusē.

I. ATTĪSTĪBAS SADARBĪBAS NOZĪME



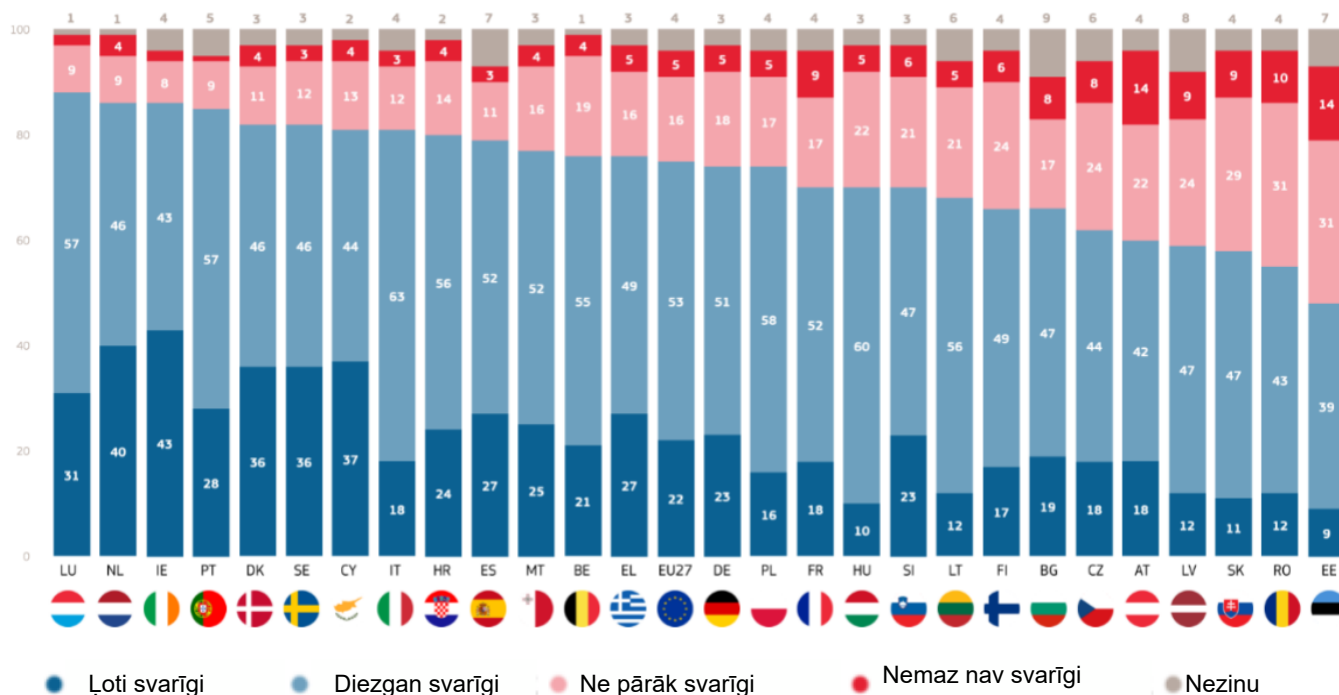
1. ES ieguldījumu nozīme partnervalstīs ārpus ES

QB2. Cik svarīgi, jūsuprāt, ir Eiropas Savienībai veikt ieguldījumus partnervalstīs ārpus ES? (ES27) (%)



2023. gada
maijs/jūnijs

QB2. Cik svarīgi, jūsuprāt, ir Eiropas Savienībai veikt ieguldījumus partnervalstīs ārpus ES? (ES27) (%)



Trīs ceturtdaļas eiropiešu uzskata, ka ir svarīgi, lai Eiropas Savienība ieguldītu partnervalstīs ārpus ES

Lielākā daļa respondentu (75 %) uzskata, ka ir svarīgi, lai Eiropas Savienība ieguldītu partnervalstīs ārpus ES, tostarp

22 % respondentu uzskata, ka tas ir "ļoti svarīgi".⁴⁵ Vienkārši vairāk nekā katrs piektais respondents (21 %) uzskata, ka tas nav svarīgi, tostarp 5 % uzskata, ka tas "nav svarīgi". Gandrīz katrs divdesmitais (4 %) apgalvo, ka nezina.

Katrā dalībvalstī respondenti, visticamāk, uzskata, ka ir svarīgi, lai ES veiktu ieguldījumus partnervalstīs, lai gan proporcija svārstās no 88 % Luksemburgā, 86 % Īrijā un Nīderlandē un 85 % Portugālē līdz 48 % respondentu Igaunijā (salīdzinājumā ar 45 % "nav svarīgi"), 55 % Rumānijā un 58 % Slovākijā.

Piecās valstīs vismaz viena trešdaļa uzskata, ka tas ir "ļoti svarīgi": Īrija (43 %), Nīderlande (40 %), Kipra (37 %), Dānija un Zviedrija (abās 36 %). Turpretī vismaz viens no desmit respondentiem Igaunijā, Austrijā (14 % katrs) un Rumānijā (10 %) uzskata, ka tas "nav svarīgi".

4 QB2 Cik svarīgi, jūsuprāt, ir Eiropas Savienības ieguldījumi partnervalstīs ārpus ES? Ļoti svarīgi, Patiesi svarīgi, Nav ļoti svarīgi, Nav svarīgi.

5 Partnervalstis respondentiem tika definētas kā valstis, ko parasti dēvē par jaunattīstības valstīm, galvenokārt Āfrikā, Latīņamerikā un Karību jūras reģionā, Āzijā un Klusā okeāna reģionā.

Sociāldemogrāfiskā analīze liecina, ka vismaz seši no desmit katrā grupā uzskata, ka ir svarīgi, lai ES veiktu ieguldījumus partnervalstīs ārpus ES. Uz dzimumu balstītais viedoklis neatšķiras, taču rezultāti liecina, ka, jo jaunāks ir respondents, jo lielāka iespēja, ka viņi domā, ka ir svarīgi, lai ES ieguldītu partnervalstīs. Piemēram, 81 % cilvēku vecumā no 15 līdz 24 gadiem domā šādi, salīdzinot ar 71 % cilvēku vecumā no 55 gadiem.

Jo ilgāk respondents palika izglītībā, jo lielāka iespēja, ka viņi teiks, ka šis ieguldījums ir svarīgs: Šādi domā 80 % personu, kas pabeigušas izglītību vecumā no 20 gadiem, salīdzinājumā ar 66 % personu, kas pabeigušas 15 gadu vecumu vai jaunākas. Analīze arī liecina, ka studenti (84 %) un vadītāji (81 %), visticamāk, uzskata, ka tas ir svarīgi, jo īpaši salīdzinājumā ar māsaimniekiem (66 %) un pensionāriem (68 %).

Analīze arī liecina, ka atzinums atšķiras atkarībā no finanšu situācijas. 76 % no tiem, kuriem nekad vai gandrīz nekad nav grūtības maksāt rēķinus, uzskata, ka ir svarīgi, lai ES ieguldītu partnervalstīs, salīdzinot ar 70 %, kuriem laiku pa laikam ir grūtības, un 67 % no tiem, kuriem ir grūtības vairumā gadījumu. Tas arī parāda, ka, jo vairāk urbanizētāka respondenta vide, jo lielāka iespēja, ka viņi domā, ka šis ieguldījums ir svarīgs, un lielākā atšķirība starp tiem, kas dzīvo lauku ciematos, un tiem, kas dzīvo

pilsētās.

Respondenti, kuri atrodas politiskā spektra kreisajā pusē (81 %), uzskata, ka šis ieguldījums ir svarīgs nekā tie, kas atrodas centrā (75 %) vai labajā pusē (71 %). Visbeidzot, analīzē uzsvērts, ka ES tēls ir faktors, jo tie, kuriem ir pozitīvs ES tēls (85 %), daudz biežāk apgalvo, ka šis ieguldījums ir svarīgs nekā tie, kuriem ir negatīvs tēls (54 %).

2. Nabadzības apkarošana partnervalstīs — viena no galvenajām ES un valstu valdību prioritātēm

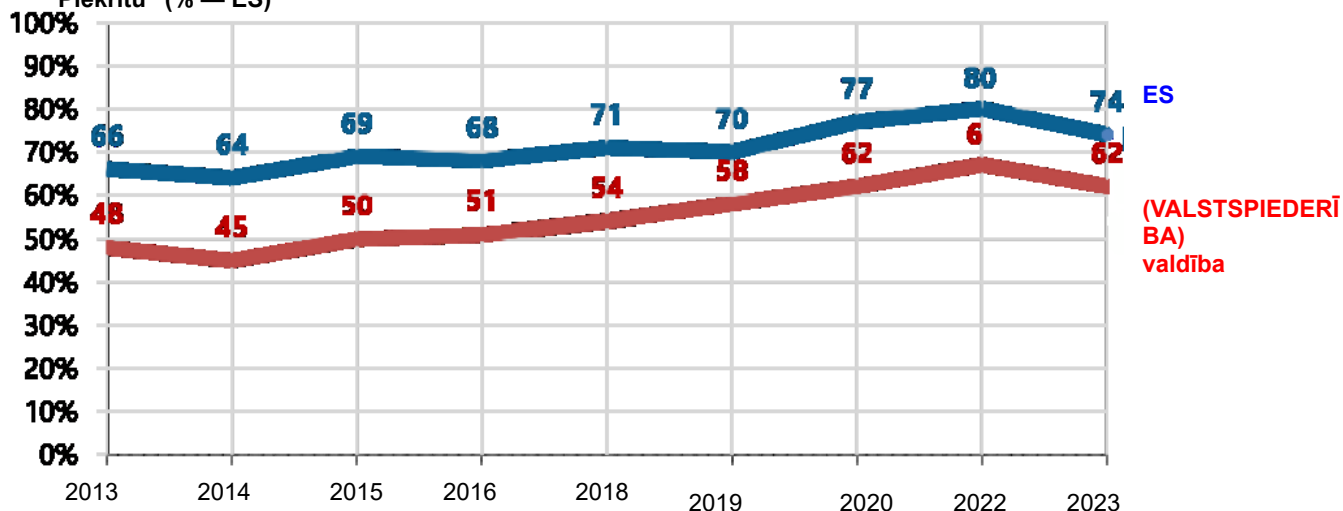
Tāpat kā iepriekšējos gados respondenti, visticamāk, domā, ka nabadzības izskaušanai jaunattīstības valstīs vajadzētu būt vienai no galvenajām ES prioritātēm, nevis to valsts valdībai.

Gandrīz trīs ceturtdaļas (74 %) respondentu uzskata, ka nabadzības izskaušanai jaunattīstības valstīs vajadzētu būt vienai no galvenajām ES prioritātēm.⁶ Tas ir samazinājums par sešiem procentpunktiem kopš 2022. gada februāra līdz martam. Nolīgums tagad ir zemākajā līmenī kopš 2019. gada jūnija, lai gan tas joprojām ir augstāks nekā laikposmā no 2013. līdz 2018. gadam.

Respondenti mazāk domā, ka nabadzības apkarošanai jaunattīstības valstīs vajadzētu būt vienai no galvenajām savas valsts valdības prioritātēm (62 %). Tas ir samazinājums par pieciem procentpunktiem kopš 2022. gada, apvēršot visus ieguvumus, kas gūti no 2020. gada novembra līdz 2022. gada decembrim. Vienošanās joprojām ir lielāka nekā laikposmā no 2013. līdz 2019. gadam.

Lai gan respondenti vienmēr ir vairāk vienojušies par nabadzības apkarošanu jaunattīstības valstīs, ES prioritātei vajadzētu būt nevis valsts valdībai, bet gan ES prioritātei, taču atšķirība starp šiem diviem punktiem tagad ir divpadsmit procentpunkti, kas atbilst 2019. gada jūnijā novērotajam zemākajam līmenim (12 procentpunkti).

QB5.1–2 Cik lielā mērā piekrītat vai nepiekrītat katram no turpmāk minētajiem apgalvojumiem?
Nabadzības apkarošanai jaunattīstības valstīs vajadzētu būt vienai no galvenajām prioritātēm... Kopā
“Piekrītu” (% — ES)



6 QB5 Cik lielā mērā piekrītat vai nepiekrītat katram no šiem apgalvojumiem: 5.1: Nabadzības apkarošanai jaunattīstības valstīs vajadzētu būt vienai no galvenajām ES prioritātēm. 5.2: Nabadzības apkarošanai jaunattīstības valstīs vajadzētu būt vienai no galvenajām (NATIONALITY) valdības prioritātēm. Pilnīgi piekrītu; Sliecas piekrist; Sliecas nepiekrīst; Pilnīgi nepiekrītu

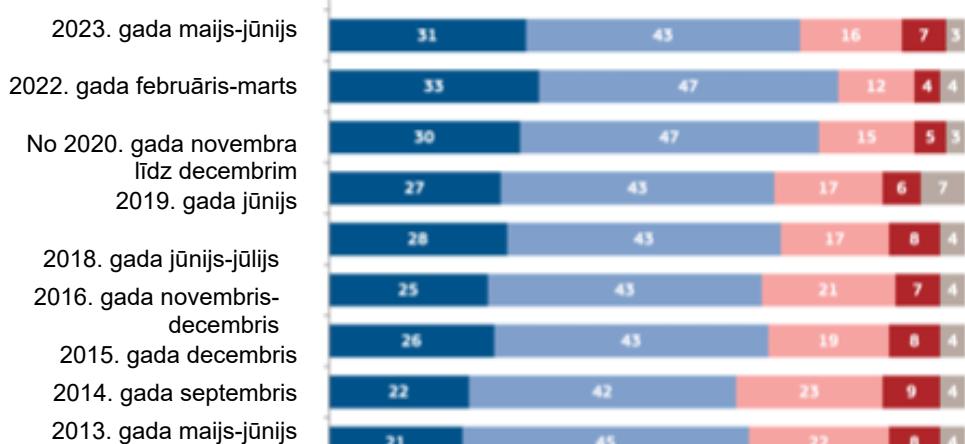
Gandrīz trīs ceturtdaļas respondentu (74 %) piekrīt, ka nabadzības izskaušanai jaunattīstības valstīs vajadzētu būt vienai no galvenajām ES prioritātēm, un 31 % respondentu apgalvo, ka viņi "pilnībā piekrīt", un 43 % respondentu mēdz piekrist. Šis ir pirmais samazinājums proporcijās, kas "pilnībā piekrīt" kopš 2018. gada jūnija-jūlija līdz 2019. gada jūnijam, un pirmais samazinājums akcijā, kas "vēlas piekrist" kopš 2013. gada maija līdz 2014. gada septembrim. Šis ir pirmais to respondentu īpatsvara pieaugums, kuri nepiekrīt kopš 2019. gada jūnija, un augstākais to respondentu skaits, kuri "pilnībā nepiekrīt" kopš 2016. gada novembra līdz decembrim un 2018. gada jūnijam-jūlijam.

Nedaudz vairāk nekā seši no desmit respondentiem (62 %) piekrīt, ka nabadzības izskaušanai jaunattīstības valstīs vajadzētu būt vienai no savas valsts valdības galvenajām prioritātēm, un 24 % respondentu apgalvo, ka viņi "pilnībā piekrīt" un 38 % respondentu uzskata, ka viņi "vēlas piekrist". Īpatsvars, kurš "pilnībā piekrīt" ir palicis nemainīgs jebkad augstākajā līmenī, bet īpatsvars, kas "pilnībā nepiekrīt" (12 %), kopš 2018. gada jūnija līdz jūlijam ir palielinājies līdz augstākajam līmenim.

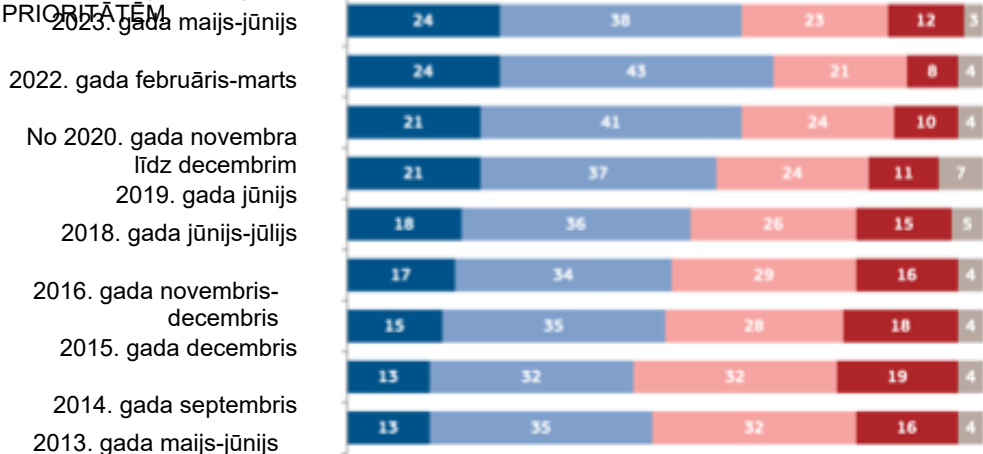
QB5.1–2 Cik lielā mērā piekrītat vai nepiekrītat katram no turpmāk minētajiem apgalvojumiem? (% — ES)

■ Pilnīgi piekrītu ■ Sliecas piekrist ■ Sliecas nepiekrīst ■ Pilnīgi nepiekrītu ■ Nezinu

NABADZĪBAS APKAROŠANAI JAUNATTĪSTĪBAS VALSTĪS VAJADZĒTU BŪT VIENAI NO GALVENAJĀM ES PRIORITĀTĒM.



NABADZĪBAS APKAROŠANAI JAUNATTĪSTĪBAS VALSTĪS VAJADZĒTU BŪT VIENAI NO (VALSTS) VALDĪBAS GALVENAJĀM PRIORITĀTĒM.

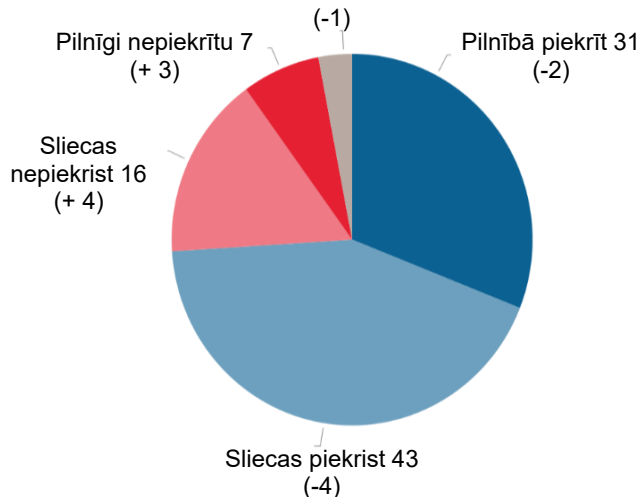


Lielākā daļa (74 %, -6 procentpunkti kopš 2022. gada februāra līdz martam) ir vienprātīgi, ka nabadzības novēršanai jaunattīstības valstīs vajadzētu būt vienai no galvenajām ES prioritātēm, un 31 % (-2 procentpunkti) apgalvo, ka tās "pilnībā piekrīt" un 43 % (-4 procentpunkti) mēdz piekrist. Kopumā 23 % nepiekrīt (+7 procentpunkti), 16 % (+4 procentpunkti) mēdz nepiekrīt un 7 % (+3 procentpunkti) pilnīgi nepiekrīt. Mazāk nekā viens no divdesmit (3 %, -1 pp) saka, ka nezina.

26 dalībvalstīs vairāk nekā puse no visiem respondentiem piekrīt, ka nabadzības apkarošanai jaunattīstības valstīs vajadzētu būt vienai no galvenajām ES prioritātēm. Īpatsvars svārstās no 87 % respondentu Kiprā, 84 % Spānijā un Luksemburgā un 81 % Itālijā un Zviedrijā līdz 54 % Lietuvā, 55 % Čehijā un 57 % Latvijā. Izņēmums ir Igaunija, kur 35 % piekrīt un 61 % nepiekrīt.

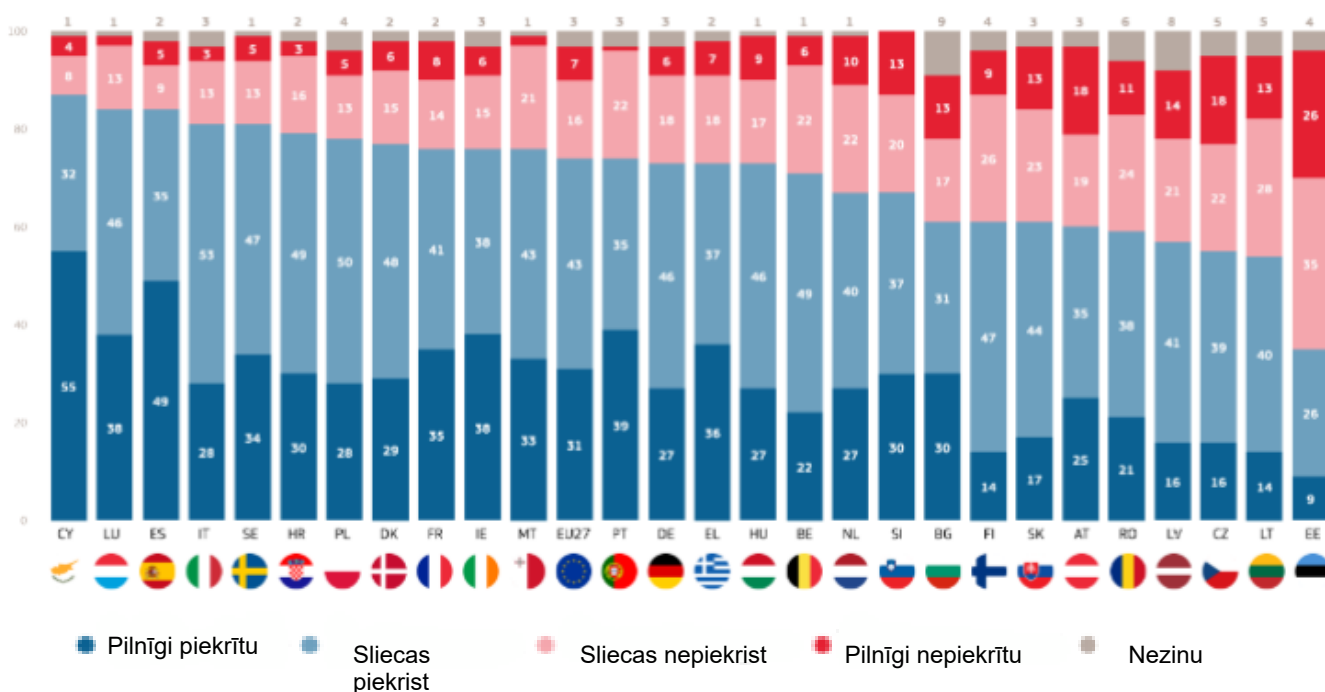
Kipra (55 %) ir vienīgā valsts, kurā vairākums apgalvo, ka viņi "pilnībā piekrīt", bet ir vērts atzīmēt, ka 21 valstī vismaz viena no piecām valstīm pilnībā piekrīt. Turpretī Igaunijā vairāk nekā viena ceturtdaļa (26 %) "pilnībā nepiekrīt", tāpat kā vismaz viens no desmit respondentiem vēl deviņās valstīs.

QB5.1 Cik lielā mērā piekrītat vai nepiekrītat katram no turpmāk minētajiem apgalvojumiem — nabadzības apkarošanai jaunattīstības valstīs vajadzētu būt vienai no galvenajām ES (ES 27) prioritātēm (%)



(2023. gada maijs/jūnijs — 2022. gada februāris/marts)

QB5.1 Cik lielā mērā piekrītat vai nepiekrītat katram no turpmāk minētajiem apgalvojumiem — nabadzības apkarošanai jaunattīstības valstīs vajadzētu būt vienai no galvenajām ES prioritātēm (%)



Eiropas Komisijas speciālaptauja 537 ES pilsoņi un attīstības sadarbība

Salīdzinājumā ar 2022. gada februāri un martu ir 23 valstis, kurās respondenti tagad mazāk piekrīt, ka nabadzības apkarošanai jaunattīstības valstīs vajadzētu būt vienai no galvenajām ES prioritātēm. Astoņās valstīs samazinājums ir vismaz 10 procentu punkti: Portugāle (74 %, -16 procentpunkti), Malta (76 %, -15 procentpunkti), Īrija (76 %, -15 procentpunkti), Lietuva (54 %, -14 procentpunkti), Igaunija (35 %, -12 procentpunkti), Grieķija (73 %, -11 procentpunkti), Rumānija (59 %, -11 procentpunkti) un Kipra (87 %, -10 procentpunkti). Atlikušajās trijās valstīs ir palielinājies to respondentu īpatsvars, kuri piekrīt, un lielākais respondentu skaits Dānijā (77 %, + 7 procentpunkti).

Ir arī vērts atzīmēt, ka īpatsvars, kas "pilnībā piekrīt" Maltā ir samazinājies par 20 procentpunktiem (33 %), bet Luksemburgā ir palielinājies par 16 punktiem (38 %).

		DK	SE	LU	FR	HR	BE	BG	SI	ES	IT	NL	EU27	HU	PL	SK	AT	DE	FI	LV	CZ	CY	EL	RO	EE	LT	IE	MT	PT
	2023. gada maijs/jūn	29	34	38	35	30	22	30	30	49	28	27	31	27	28	17	25	27	14	16	16	55	36	21	9	14	38	33	39
Pilnīgi piekrītu	2022. gada februāris/marts	▲7	▲8	▲16	▲5	▼5	▼4	▲6	▼2	▲2	▼9	▼2	▼2	▼4	▼1	▼8	▼1	▼7	▼3	▼5	▼6	▼7	▼2	▼7	▼4	▼4	▼7	▼20	=
	2023. gada maijs/jūn	48	47	46	41	49	49	31	37	35	53	40	43	46	50	44	35	46	47	41	39	32	37	38	26	40	38	43	35
Sliecas piekrist	2022. gada februāris/marts	=	▼2	▼12	▼7	▲2	=	▼10	▼2	▼7	▲4	▼3	▼4	▼2	▼5	▲2	▼7	▼1	▼5	▼3	▼3	▼3	▼9	▼4	▼8	▼10	▼8	▲5	▼16
	2023. gada maijs/jūn	15	13	13	14	16	22	17	20	9	13	22	16	17	13	23	19	18	26	21	22	8	18	24	35	28	15	21	22
Sliecas nepiekrīst	2022. gada februāris/marts	▼5	▼6	▼3	▼1	▲2	▲5	▼1	=	▲2	▲5	▲3	▲4	▲1	▲4	▲8	▲1	▲7	▲4	▼2	=	▲6	▲6	▲4	▲1	▲10	▲9	▲14	▲14
	2023. gada maijs/jūn	6	5	2	8	3	6	13	13	5	3	10	7	9	5	13	18	6	9	14	18	4	7	11	26	13	6	2	1
Pilnīgi nepiekrītu	2022. gada februāris/marts	▼2	=	▼2	▲5	▲1	▼1	▲6	▲5	▲3	▲1	▲2	▲3	▲5	▲3	▲2	▲6	▲3	▲1	▲5	▲7	▲4	▲5	▲7	▲14	▲5	▲5	▲1	▲1
	2023. gada maijs/jūn	2	1	1	2	2	1	9	0	2	3	1	3	1	4	3	3	3	4	8	5	1	2	6	4	5	3	1	3
Nezinu	2022. gada februāris/marts	=	=	▲1	▼2	=	=	▼1	▼1	=	▼1	=	▼1	=	▼1	▼4	▲1	▼2	▲3	▲5	▲2	=	=	=	▼3	▼1	▲1	=	▲1
	2023. gada maijs/jūn	77	81	84	76	79	71	61	67	84	81	67	74	73	78	61	60	73	61	57	55	87	73	59	35	54	76	76	74
Kopā "Piekrītu"	2022. gada februāris/marts	▼7	▼6	▼5	▲4	▲3	▲4	▲5	▲5	▲5	▲6	▲5	▲7	▲6	▲7	▲10	▲7	▲10	▲5	▲3	▲7	▲10	▲11	▲11	▲15	▲15	▲14	▲15	▲15
	2023. gada maijs/jūn	77	81	84	76	79	71	61	67	84	81	67	74	73	78	61	60	73	61	57	55	87	73	59	35	54	76	76	74
Kopā "Disagree"	2022. gada februāris/marts	21	18	15	22	19	28	30	33	14	16	32	23	26	18	36	37	24	35	35	40	12	25	35	61	41	21	23	23
	2023. gada maijs/jūn	21	18	15	22	19	28	30	33	14	16	32	23	26	18	36	37	24	35	35	40	12	25	35	61	41	21	23	23

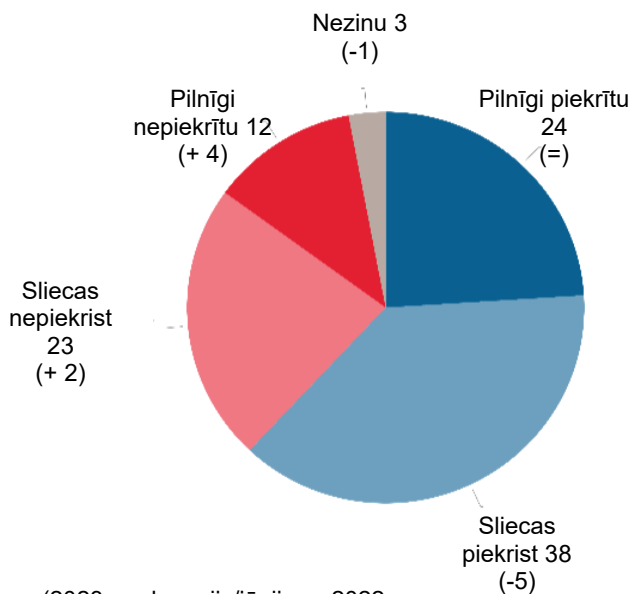
Nedaudz vairāk nekā seši respondenti (62 %) piekrīt, ka nabadzības novēršanai jaunattīstības valstīs vajadzētu būt šo valstu valdības galvenajai prioritātei, proti, piecu procentpunktu samazinājumam kopš 2022. gada februāra līdz martam. Gandrīz viena ceturtdaļa (24 %, bez izmaiņām) "pilnībā piekrīt" un 38 % (-5 procentpunkti) "vēlies piekrist".

Vairāk nekā viena trešdaļa (35 %) nepiekrīt šim apgalvojumam, t. i., par sešiem procentpunktiem vairāk nekā

15 valstīs lielākā daļa respondentu piekrīt, ka nabadzības izskaušanai jaunattīstības valstīs vajadzētu būt vienai no galvenajām valsts valdības prioritātēm, un augstākais līmenis konstatēts Luksemburgā (79 %), Spānijā un Itālijā (76 %) un Kīprā (70 %) salīdzinājumā ar 52 % Nīderlandē. Pārējās 12 valstīs tam piekrīt tikai mazākums — no 49 % Slovēnijā līdz 18 % Igaunijā, 32 % Čehijā un 33 % Lietuvā.

Spānija (41 %) un Kīpra (39 %) ir vienīgās valstis, kurās vairāk nekā viena trešdaļa "pilnībā piekrīt" tai vajadzētu būt vienai no galvenajām valsts valdības prioritātēm, lai gan kopumā ir 14 valstis, kurās vismaz viena no piecām valstīm pilnībā piekrīt. Turpretī 11 valstīs vismaz viena no piecām valstīm "pilnībā nepiekrīt", un lielākā daļa ir Igaunijā (47 %).

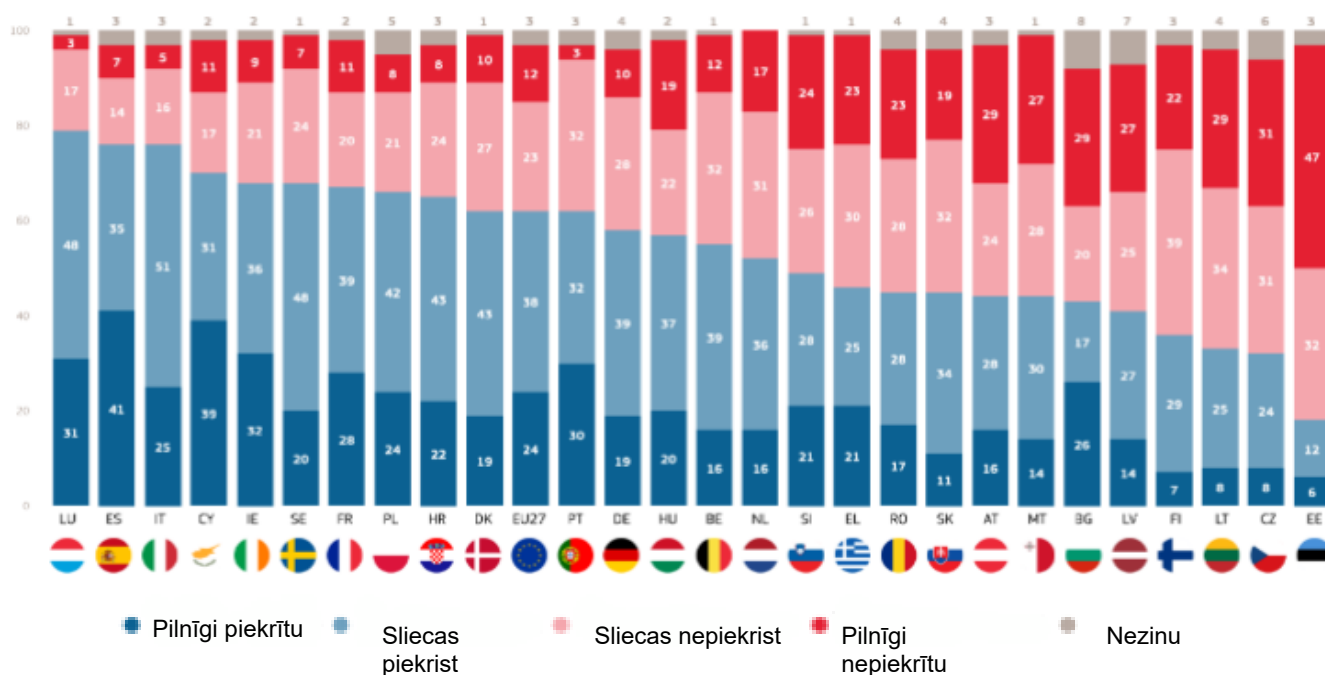
QB5.2 Cik lielā mērā piekrītat vai nepiekrītat katram no turpmāk minētajiem apgalvojumiem — nabadzības apkarošanai jaunattīstības valstīs vajadzētu būt vienai no galvenajām (NATIONALITY) valdības (ES27) prioritātēm (%)



(2023. gada maijs/jūnijs — 2022. gada februāris/marts)

2022. gada februārī-martā. Vairāk nekā katrs piektais (23 %, + 2 procentpunkti) "nepiekrīt", bet 12 % (+ 4 procentpunkti) "pilnībā nepiekrīt". Tikai 3 % (-1 pp) saka, ka viņi nezina.

QB5.2 Cik lielā mērā piekrītat vai nepiekrītat katram no turpmāk minētajiem apgalvojumiem — nabadzības apkarošanai jaunattīstības valstīs vajadzētu būt vienai no (NATIONALITY) valdības galvenajām prioritātēm (%)



Respondentiem 21 dalībvalstī ir mazāka iespēja nekā 2022. gada februārī un martā vienoties par nabadzības novēršanu jaunattīstības valstīs, kam vajadzētu būt vienai no galvenajām savas valsts valdības prioritātēm, un lielākais samazinājums vērojams Maltā (44 %, -20 procentpunkti), Portugālē (62 %, -18 procentpunkti), Rumānijā (45 %, -14 procentpunkti), Vācijā (58 %, -13 procentpunkti) un Lietuvā (33 %, -13 procentpunkti). Maltā īpatsvars, kas "pilnībā piekrīt", arī ir samazinājies par 10 procentu punktiem.

Piecās valstīs īpatsvars, kas piekrīt, ir palielinājies, lielākais novērots Luksemburgā (79 %, +17 procentpunkti) un Zviedrijā (68 %, +10 procentpunkti). Luksemburgas īpatsvars, kas "pilnībā piekrīt", ir palielinājies par 14 procentpunktiem.

QB5.2 Cik lielā mērā piekrītat vai nepiekrītat katram no turpmāk minētajiem apgalvojumiem — nabadzības apkarošanai jaunattīstības valstīs vajadzētu būt vienai no (NATIONALITY) valdības galvenajām prioritātēm (%)

		LU	SE	DK	IT	LV	BG	FR	NL	HU	SI	HR	BE	EL	EU27	PL	AT	ES	FI	IE	CY	CZ	EE	SK	DE	LT	RO	PT	MT	
Pilnīgi piekrītu	2023. gada maijs/jūnijs	31	20	19	25	14	26	28	16	20	21	22	16	21	24	24	16	41	7	32	39	8	6	11	19	8	17	30	14	
	2022. gada februāris/marts	▲14	▲4	▲2	▲1	=	▲9	▲3	=	▼2	▼2	▼4	▼3	▲5	=	=	▲1	=	▼1	▲1	▲4	▼1	▼1	▼3	▼4	▼5	▼4	▲6	▼10	
Sliecas piekrist	2023. gada maijs/jūnijs	48	48	43	51	27	17	39	36	37	28	43	39	25	38	42	28	35	29	36	31	24	12	34	39	25	28	32	30	
	2022. gada februāris/marts	▲3	▲6	▲4	▲4	▲3	▼7	▼3	▼2	▼1	▼1	=	▼2	▼10	▼5	▼6	▼8	▼7	▼6	▼8	▼12	▼7	▼7	▼5	▼9	▼8	▼10	▼24	▼10	
Sliecas nepiekrīst	2023. gada maijs/jūnijs	17	24	27	16	25	20	20	31	22	26	24	32	30	23	21	24	14	39	21	17	31	32	32	28	34	28	32	28	
	2022. gada februāris/marts	▼15	▼5	▼4	▼4	▼11	▼3	▼4	▲1	▼3	▼5	▲2	▲3	=	▲2	▲3	▼5	▲4	▲2	▲5	▲2	▼5	▼9	▲8	▲10	▲3	▲5	▲17	▼1	
Pilnīgi nepiekrītu	2023. gada maijs/jūnijs	3	7	10	5	27	29	11	17	19	24	8	12	23	12	8	29	7	22	9	11	31	47	19	10	29	23	3	27	
	2022. gada februāris/marts	▼2	▼6	▼1	=	▲3	▲2	▲5	▲3	▲6	▲9	▲1	▲2	▲6	▲4	▲3	▲12	▲3	▲4	▲4	▲6	▲10	▲19	▲4	▲4	▲12	▲12	▲1	▲22	
Nezinu	2023. gada maijs/jūnijs	1	1	1	3	7	8	2	0	2	1	3	1	1	3	5	3	3	3	2	2	6	3	4	4	4	4	3	1	
	2022. gada februāris/marts	=	▲1	▼1	▼1	▲5	▼1	▼1	▼2	=	▼1	▲1	=	▼1	▼1	=	=	▲1	▼2	=	▲3	▼2	▼4	▼1	▼2	▼3	=	▼1		
Kopā "Piekrītu"	2023. gada maijs/jūnijs	79	68	62	76	41	43	67	52	57	49	65	55	46	62	66	44	76	36	68	70	32	18	45	58	33	45	62	44	
	2022. gada februāris/marts	▲17	▲10	▲6	▲5	▲3	▲2	=	▼2	▼3	▼3	▼4	▼5	▼5	▼5	▼6	▼7	▼7	▼7	▼7	▼8	▼8	▼8	▼8	▼8	▼13	▼13	▼14	▼18	▼20
Kopā "Disagree"	2023. gada maijs/jūnijs	20	31	37	21	52	49	31	48	41	50	32	44	53	35	29	53	21	61	30	28	62	79	51	38	63	51	35	55	
	2022. gada februāris/marts	▼17	▼11	▼5	▼4	▼8	▼1	▲1	▲4	▲3	▲4	▲3	▲5	▲6	▲6	▲6	▲7	▲7	▲6	▲9	▲8	▲5	▲10	▲12	▲14	▲15	▲17	▲18	▲21	

Sociāldemogrāfiskā analīze liecina, ka viedokļi par to, vai nabadzības apkarošanai jaunattīstības valstīs vajadzētu būt vienai no ES prioritātēm, pamatojoties uz dzimumu, nav būtiski atšķirīgi. Tomēr rezultāti liecina, ka vienai no ES galvenajām prioritātēm vajadzētu būt jo jaunākam respondentam, jo lielāka ir iespēja vienoties par nabadzības apkarošanu jaunattīstības valstīs. Piemēram, 81 % cilvēku vecumā no 15 līdz 24 gadiem domā šādi, salīdzinot ar 72 % cilvēku vecumā no 55 gadiem.

Jo ilgāk respondents turpina izglītību, jo lielāka ir iespēja, ka viņi piekrīt: 76 % personu, kas pabeigušas izglītību vecumā no 20 gadiem, piekrīt, salīdzinot ar 70 % personu, kuras pabeigušas 15 gadu vecumu vai jaunākas. Analīze arī atklāj, ka studenti (81 %) un vadītāji (78 %) ir visdrīzāk, jo īpaši salīdzinājumā ar pensionāriem (70 %).

Ietekme ir arī finansiālajai situācijai, un vienošanās palielinās, jo samazinās finansiālās grūtības. Vairāk nekā trīs ceturtdaļas (76 %) piekrīt, ka viņiem nekad vai gandrīz nekad nav grūtības samaksāt rēķinus, salīdzinot ar 71 %, kuriem laiku pa laikam ir grūtības, un 69 % no tiem, kuriem ir grūtības vairumā gadījumu.

Respondentiem, kuri atrodas politiskā spektra kreisajā pusē (80 %), ir lielāka iespēja cīnīties pret nabadzību jaunattīstības valstīs kā vienai no galvenajām ES prioritātēm nekā tiem, kas atrodas centrā (75 %) vai labajā pusē (69 %). Visbeidzot, analīzē uzsvērts, ka ES tēls ir faktors, jo tiem, kuriem ir pozitīvs ES tēls (81 %), ir daudz lielāka iespēja piekrist nekā tiem, kuriem ir neitrāls (73 %) vai negatīvs attēls (57 %). Loģiski, ka respondenti, kuri uzskata, ka ir svarīgi, lai ES veiktu ieguldījumus partnervalstīs ārpus ES (84 %), arī drīzāk piekrīt, ka nabadzības apkarošanai jaunattīstības valstīs vajadzētu būt vienai no galvenajām ES prioritātēm nekā tām, kuras neuzskata, ka tas ir svarīgi (44 %).

	Pilnīgi piekrītu	Sliecas piekrist	Sliecas nepiekrīst	Pilnīgi nepiekrītu	Nezinu	Kopā "Piekrītu"	Kopā "Disagree"
ES-27	31	43	16	7	3	74	23
Dzimums							
Vecīt	30	43	17	7	3	73	24
Sieviete	31	44	16	6	3	75	22
Vecums							
15–24	38	43	12	4	3	81	16
25–39	33	42	17	6	2	75	23
40–54	28	47	16	7	2	75	23
"55+	29	43	17	7	4	72	24
Izglītība (sākums)							
—15	30	40	16	9	5	70	25
16–19	28	45	17	7	3	73	24
20+	33	43	16	6	2	76	22
Joprojām mācās	39	42	12	4	3	81	16
Sociāli profesionālā kategorija							
Pašnodarbinātie	31	42	18	7	2	73	25
Vadītāji	31	47	15	5	2	78	20
Citas baltas apakšes	29	47	15	6	3	76	21
Strādnieki	29	44	17	8	2	73	25
Mājas personas	31	40	18	7	4	71	25
Bezdarbnieku	36	40	14	7	3	76	21
Atvaļināts	29	41	17	8	5	70	25
Studenti	39	42	12	4	3	81	16
Grūtības apmaksāt rēķinus							
Lielāko daļu laika	36	33	20	9	2	69	29
Laiku pa laikam	27	44	18	8	3	71	26
Gandrīz nekad/nekad	31	45	15	6	3	76	21
Kreisās puses politiskais mērogs							
Palikusi	37	43	13	5	2	80	18
Centrs	29	46	16	6	3	75	22
Pareizi	25	44	20	10	1	69	30
ES tēls							
Pozitīvi	35	46	13	4	2	81	17
Neitrāla	29	44	18	6	3	73	24
Negatīva	23	34	22	17	4	57	39
ES ieguldījumi ārpus ES							
Kopā "Svarīgs"	36	48	12	2	2	84	14
Kopā "Nav svarīgi"	13	31	31	22	3	44	53

QB5.1 Cik lielā mērā piekrītat vai nepiekrītat katram no turpmāk minētajiem apgalvojumiem "Nabadzības apkarošana jaunattīstības valstīs" vienai no galvenajām ES prioritātēm (% — ES)

Eiropbarometra speciālaptauja 537 ES pilsoņi un attīstības sadarbība

Attiecībā uz to, vai nabadzības apkarošanai jaunattīstības valstīs vajadzētu būt valsts valdību prioritātei, sociāldemogrāfiskā analīze neliecina par būtiskām atšķirībām uz dzimumu vai izglītības līmeni balstītajos uzskatos. Tomēr rezultāti liecina, ka personām vecumā no 15 līdz 24 gadiem (70 %) ir lielāka iespēja nekā gados vecākiem respondentiem vienoties par nabadzības apkarošanu jaunattīstības valstīs, un tām vajadzētu būt vienai no savas valsts valdības galvenajām prioritātēm. Analīze atklāj arī to, ka studentiem (70 %) ir visdrīzāk piekrist, jo īpaši salīdzinājumā ar pensionāriem (58 %).

Finansiālajam stāvoklim ir ietekme, un vienošanās pieaug, jo samazinās finansiālās grūtības: Piekrist 63 %, kuriem nekad

vai gandrīz nekad nav grūtības maksāt rēķinus, salīdzinot ar 60 %, kuriem laiku pa laikam ir grūtības, un 56 % no tiem, kuriem ir grūtības lielākajā daļā laika.

Visbeidzot, analīze liecina, ka respondentiem, kuri atrodas politiskā spektra kreisajā pusē (68 %) ir lielāka iespēja vienoties par nabadzības novēršanu jaunattīstības valstīs, vajadzētu būt vienai no galvenajām valsts valdības prioritātēm nekā tiem, kas atrodas centrā (62 %) vai labajā pusē (55 %).

QB5.2 Cik lielā mērā piekrītat vai nepiekrītat katram turpmāk minētajam apgalvojumam "Nabadzības apkarošana jaunattīstības valstīs" ir jābūt vienai no galvenajām (NATIONALITY) valdības prioritātēm (% — ES)

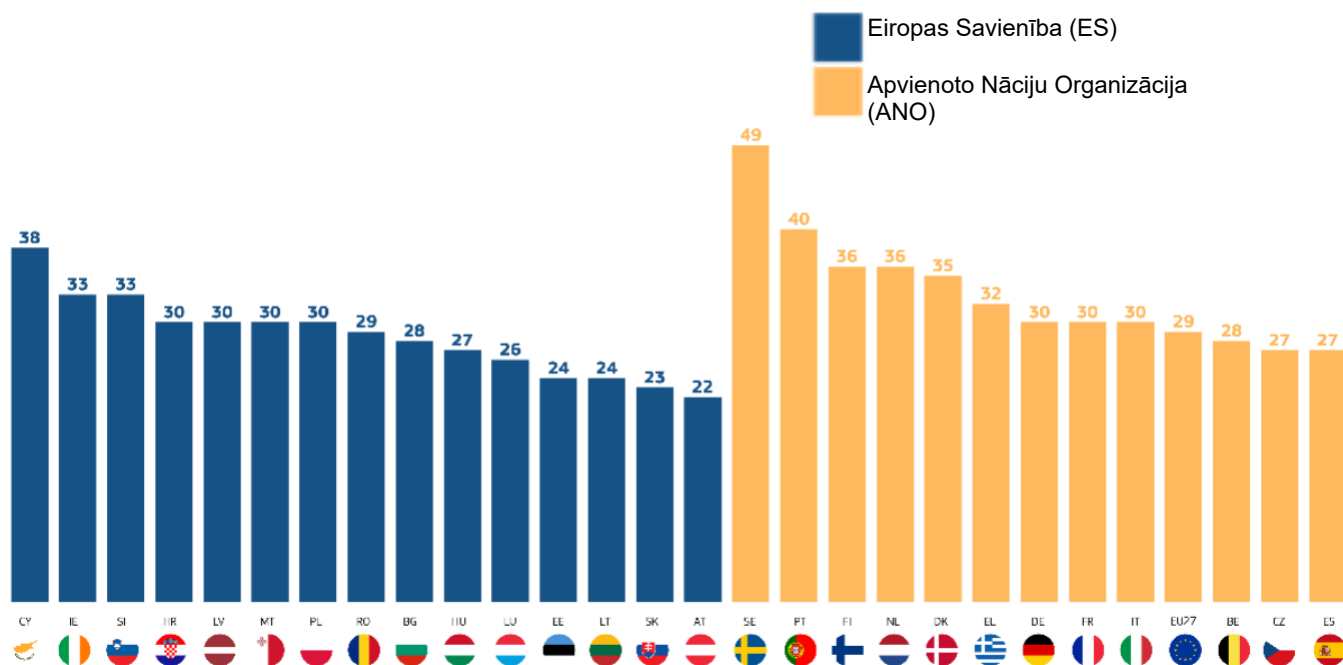
	Pilnīgi piekrītu	Sliecas piekrist	Sliecas nepiekrīst	Pilnīgi nepiekrītu	Nezinu	Kopā "Piekrītu"	Kopā "Disagree"
ES-27	24	38	23	12	3	62	35
Dzimums							
Vecīt	23	37	24	13	3	60	37
Sieviete	23	39	23	11	4	62	34
Vecums							
15–24	30	40	20	8	2	70	28
25–39	26	36	25	11	2	62	36
40–54	21	39	25	12	3	60	37
*55+	22	38	23	13	4	60	36
Izglītība (sākums)							
—15	22	35	22	15	6	57	37
16–19	22	39	23	13	3	61	36
20+	25	37	25	11	2	62	36
Joprojām mācās	29	41	21	7	2	70	28
Sociāli profesionālā kategorija							
Pašnodarbinātie	24	38	24	12	2	62	36
Vadītāji	24	41	24	9	2	65	33
Citas baltas apkakles	22	40	22	13	3	62	35
Strādnieki	23	37	25	12	3	60	37
Mājas personas	26	37	22	11	4	63	33
Bezdarbnieku	27	36	22	12	3	63	34
Atvaļināts	22	36	23	14	5	58	37
Studenti	29	41	21	7	2	70	28
Grūtības apmaksāt rēķinus							
Lielāko daļu laika	29	27	25	16	3	56	41
Laiku pa laikam	22	38	24	13	3	60	37
Gandrīz nekad/nekad	24	39	23	11	3	63	34
Kreisās puses politiskais mērogs							
Palikusi	28	40	21	9	2	68	30
Centrs	23	39	23	11	4	62	34
Pareizi	19	36	27	16	2	55	43
ES tēls							
Pozitīvi	26	42	22	8	2	68	30
Neitrāla	23	37	24	12	4	60	36
Negatīva	17	28	26	25	4	45	51

II. ES ATTĪSTĪBAS SADARBĪBAS PANĀKUMI



15 valstīs respondenti visdrīzāk apgalvo, ka ES ir vispozitīvākā ietekme uz partnervalstīm, un lielākais īpatsvars ir Kiprā (38%), Īrijā un Slovēnijā (33% katrā). Pārējās 12 valstīs ANO ir visvairāk minēta, un tas jo īpaši attiecas uz Zviedriju (49%), Portugāli (40%), Somiju un Nīderlandi (katra 36%).

QB1 Kurai organizācijai, jūsu prātā, kopumā ir vispozitīvākā ietekme uz partnervalstīm? (%)



ANO ir ne tikai visvairāk minētā organizācija 13 dalībvalstīs, bet arī ierindojas starp trim labākajiem visās 27 valstīs. Visbiežāk tas ir minēts Zviedrijā (49%), Portugālē (40%), Nīderlandē un Somijā (36% katrā), un vismazāk pieminēts Rumānijā (14%), Latvijā (17%) un Lietuvā un Igaunijā (18% katrā).

ES ierindojas trijās visvairāk minētajās organizācijās katrā dalībvalstī, un to min arī vismaz katrs piektais respondents no 24 valstīm. Proporcija svārstās no 38% Kiprā un 33% Īrijā un Slovēnijā līdz 12% Zviedrijā un Nīderlandē un 19% Dānijā.

ESAO min vismaz viens no desmit respondentiem astoņās valstīs, tostarp Slovēnijā (16%), Lietuvā (13%) un Nīderlandē (12%). Turpretī 2% Maltā uzskata, ka ESAO kopumā ir vispozitīvākā ietekme uz partnervalstīm. ESAO ir otrā vai trešā minētā organizācija sešās valstīs.

SVF ir vienīgā organizācija, ko minējusi vismaz katrs desmitā valsts, un to min 11% respondentu Luksemburgā un 10% Maltā. Tā ir trešā visvairāk pieminētā organizācija trīs valstīs.

Ir vērts atzīmēt, ka 22 valstīs vismaz viena no desmit valstīm to nezina, un augstākais līmenis vērojams Bulgārijā (23%) un Latvijā (20%).

QB1 Kurai organizācijai, jūsuprāt, kopumā ir vispozitīvākā ietekme uz partnervalstīm?

	HU	LV	PL	NL	BE	DE	IT	LU	FR	EE	EU27	DK	SI	AT	SE	CZ	ES	SK	HR	BG	CY	IE	MT	FI	PT	RO	EL	LT
	25	17	27	36	28	30	30	22	30	18	29	35	19	19	49	27	27	20	19	20	19	27	26	36	40	14	32	18
	27	30	30	12	25	28	22	26	21	24	24	19	33	22	12	20	25	23	30	28	38	33	30	25	27	29	20	24
Apvienoto Nāciju Organizācija (ANO)	7	6	4	12	11	11	8	5	5	10	8	8	7	11	10	9	4	16	9	7	3	5	2	9	5	7	9	13
Eiropas Savienība (ES)	8	9	5	6	4	3	7	5	4	6	5	3	5	6	3	7	7	4	6	6	4	4	9	3	2	7	8	8
Organizācija ESAO	5	5	3	9	7	2	4	11	5	3	4	2	3	5	3	6	5	6	9	5	6	3	10	3	3	6	4	6
Pasaules Banka	6	3	6	7	8	6	5	6	3	7	5	8	6	6	5	7	1	8	7	3	1	9	3	4	2	2	4	4
Starptautiskais Valūtas fonds (SVF)	4	3	3	1	1	0	5	2	2	2	2	1	2	1	0	1	2	1	3	1	5	2	5	1	1	4	2	5
Pasaules Tirdzniecības organizācija (PTO)	1	1	2	1	2	2	1	3	2	1	2	1	2	3	1	2	1	3	1	0	3	1	4	1	0	2	1	1
Amerikas valstu organizācija (OAS)	2	1	2	1	1	1	2	1	1	1	1	1	1	2	1	1	0	1	4	1	1	1	2	0	1	3	2	1
Āfrikas Savienība (ĀS)	0	4	4	5	5	6	5	5	5	8	4	6	6	6	5	4	4	5	6	2	1	2	1	2	0	8	3	4
Asociācija (ASEAN)	1	1	3	2	1	3	1	2	3	4	3	2	4	5	1	3	7	2	1	4	4	2	0	1	1	8	5	2
Citi	14	20	11	8	7	8	10	12	19	16	13	14	12	14	10	13	17	11	5	23	15	11	8	15	18	10	10	14
Neviens no tiem (SPONTANEOUS)																												
Nezinu																												

Visbiežāk izliktais vienums
 Visbiežāk izliktā prece
 Visbiežāk izliktā prece

Eiropas Komisijas speciālaptaujas 537 ES pilsoņi un attīstības sadarbība

Ņemot vērā salīdzinoši nelielo to respondentu īpatsvaru, kuri min katru organizāciju, iespējams, nav pārsteidzoši, ka sociāldemogrāfiskajā analīzē ir maz būtisku atšķirību. Nav vērā ņemamu atšķirību vecuma vai dzimuma dēļ, taču analīze liecina, ka tie, kas pabeiguši izglītību vecumā no 20 gadiem (33 %), biežāk atsaucas uz ANO nekā tie, kuri izglītību pabeiguši jaunākajā vecumā (26 %). Vadītāji (35 %) biežāk min ANO nekā citas sociāli profesionālās grupas un jo īpaši bezdarbnieki (24 %).

jaunattīstības valstīs vajadzētu būt ES prioritātei, arī biežāk minēs to (27 %) nekā tie, kuri nepiekrīt (18 %).

Analīze arī liecina, ka tie, kas atrodas politiskajā spektrā pa kreisi (34 %), biežāk atsaucas uz ANO nekā tie, kas sevi uzskata centrā (29 %) vai labajā pusē (27 %).

Respondenti, kuriem ir pozitīvs priekšstats par ES, biežāk pieminēs ANO vai ES nekā tie, kuriem ir negatīvs viedoklis.

QB1 Kurai organizācijai, jūsuprāt, kopumā ir vispozitīvākā ietekme uz partnervalstīm? (% — ES)

	Eiropas Savienība (ES)	Apvienoto Nāciju Organizācija (ANO)	Pasaules Banka	Starptautiskais Valūtas fonds (SVF)	Pasaules Tirdzniecības organizācija (PTO)	Ekonomiskās sadarbības un attīstības organizācija (ESAO)	Āfrikas Savienība (ĀS)	Amerikas valstu organizācija (OAS)	Dienvidaustrumāzijas valstu asociācija (ASEAN)	Citi	Neviens no tiem (SPONTANOUS)	Nezinu
ES-27	24	29	5	4	5	8	2	2	1	4	3	13
Dzimums												
Vecīt	25	28	6	5	5	8	2	3	1	4	3	10
Sieviete	24	29	5	4	4	7	1	2	1	5	3	15
Vecums												
15–24	23	30	5	4	6	7	3	2	2	3	2	13
25–39	25	29	4	5	5	9	2	2	2	4	3	10
40–54	25	31	5	5	4	8	2	2	1	5	2	10
“55+”	24	27	6	5	4	7	1	2	1	4	4	15
Izglītība (sākums)												
—15	23	26	4	3	3	5	1	4	1	4	5	21
16–19	26	26	6	4	5	7	2	2	2	4	4	12
20+	22	33	5	5	5	10	1	2	1	5	2	9
Joprojām mācās	24	32	4	4	6	7	2	2	1	4	2	12
Sociāli profesionālā kategorija												
Pašnodarbinātie	21	27	5	6	5	10	1	2	2	6	4	11
Vadītāji	26	35	5	5	4	10	2	2	1	3	1	6
Citas baltas apkakles	24	33	5	4	5	8	2	2	1	4	2	10
Strādnieki	26	26	6	4	5	7	2	3	1	5	4	11
Mājas personas	22	27	5	4	2	4	1	2	1	7	5	20
Bezdarbnieku	25	24	6	4	6	7	1	2	1	5	5	14
Atvaļināts	24	26	6	4	4	7	1	2	1	4	4	17
Studenti	24	32	4	4	6	7	2	2	1	4	2	12
Kreisās puses politiskais mērogs												
Palikusi	23	34	5	4	4	9	2	2	1	4	3	9
Centrs	27	29	5	4	6	8	1	2	1	4	3	10
Pareizi	25	27	6	5	4	8	2	3	2	5	3	10
ES tēls												
Pozitīvi	28	32	5	4	5	8	1	2	1	3	2	9
Neitrāla	23	26	5	5	5	8	2	2	1	5	3	15
Negatīva	16	26	6	4	4	7	3	2	2	8	7	15
Nabadzības apkarošana jaunattīstības valstīs ES prioritāte												
Piekrītu	27	30	5	4	5	8	1	2	1	4	2	11
Nepiekrīst	18	27	6	5	5	8	2	2	1	6	6	14

Piemēram, 28 % respondentu ar pozitīvu tēlu min ES, salīdzinot ar 16 % no tiem, kuriem ir negatīvs tēls. Visbeidzot, respondenti, kas piekrīt, ka nabadzības apkarošanai

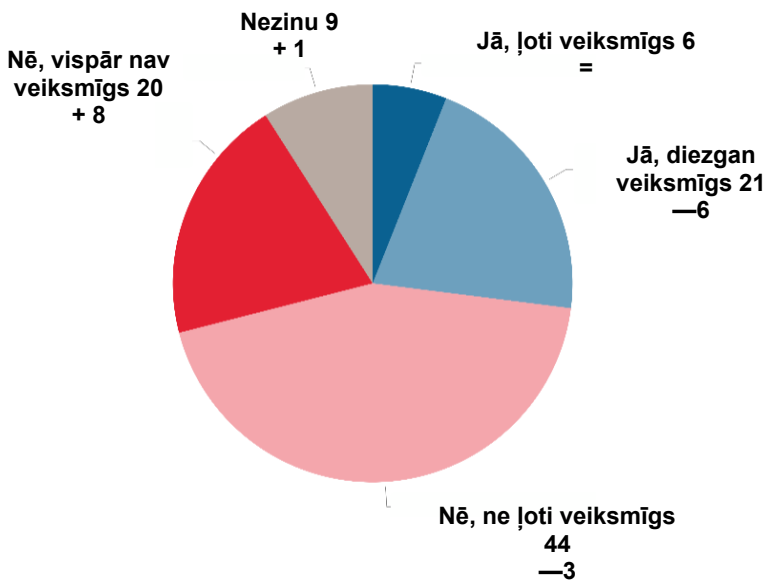
2. Priekšstats par ES panākumiem cīņā pret nabadzību visā pasaulē

Tikai mazākums domā, ka ES sekmīgi virza pozitīvas un ilgtspējīgas pārmaiņas visā pasaulē nabadzības apkarošanas jomā

Nedaudz vairāk nekā ceturtdaļa respondentu (27 %, -6 procentpunkti kopš 2020. gada novembra līdz decembrim) uzskata, ka ES sekmīgi virza pozitīvas un ilgtspējīgas pārmaiņas visā pasaulē nabadzības apkarošanas jomā, 6 % (=) apgalvojot, ka tas ir "ļoti veiksmīgs".⁸ Tomēr lielākā daļa (64 %, +5 procentpunkti) tomēr uzskata, ka ES nespēj sekmīgi cīnīties pret nabadzību, un katrs piektais (20 %, +8 procentpunkti) apgalvo, ka tas "nav veiksmīgs".

Gandrīz katrs desmitais (9 %, +1 pp) saka, ka nezina.

QB6.1 Vai uzskatāt, ka pašlaik ES veiksmīgi virza pozitīvas un ilgtspējīgas pārmaiņas visā pasaulē šādās jomās: Nabadzības apkarošana (ES27) (%)



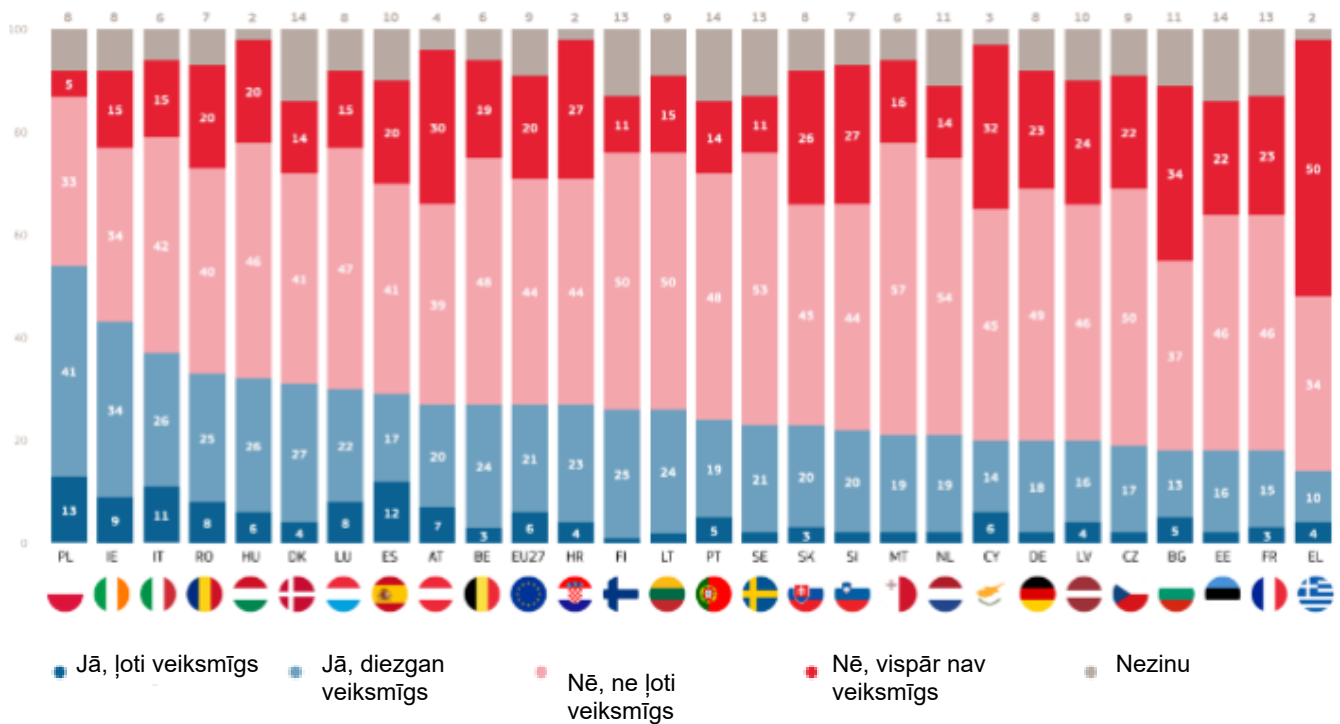
8 QB6 "Vai uzskatāt, ka pašlaik ES veiksmīgi virza pozitīvas un ilgtspējīgas pārmaiņas visā pasaulē šādās jomās:" 6.1. Nabadzības apkarošana: Jā, ļoti veiksmīgi; Jā, diezgan veiksmīgi; Nē, ne ļoti veiksmīgs; Nē, vispār nav veiksmīgs

Ir četras valstis, kurās vismaz viena trešdaļa uzskata, ka ES sekmīgi virza pozitīvas un ilgtspējīgas pārmaiņas visā pasaulē nabadzības apkarošanas jomā: Polija (54 %), Īrija (43 %), Itālija (37 %) un Rumānija (33 %). Turpretī 14 % Grieķijā un 18 % Francijā, Igaunijā un Bulgārijā domā vienādi.

Trīs valstīs vismaz viena no desmit valstīm uzskata, ka ES šajā jomā ir bijusi "ļoti veiksmīga": Polija (13 %), Spānija (12 %) un Itālija (11 %).

Ir arī vērts atzīmēt, ka Grieķijā puse no visiem respondentiem (50 %) apgalvo, ka ES šajā jomā vispār nav bijusi veiksmīga, un kopumā 15 valstīs šādi domā vismaz katrs piektais.

QB6.1 Vai uzskatāt, ka pašlaik ES veiksmīgi virza pozitīvas un ilgtspējīgas pārmaiņas visā pasaulē šādās jomās: Nabadzības apkarošana (%)



Eiropas Komisijas speciālaptauja 537 ES pilsoņi un attīstības sadarbība

Valstu attīstība kopš 2020. gada novembra līdz decembrim liecina, ka 23 valstīs respondenti tagad mazāk domā, ka ES sekmīgi virza pozitīvas un ilgtspējīgas pārmaiņas visā pasaulē nabadzības apkarošanas jomā. Faktiski 13 valstīs samazinājums ir vismaz desmit procentpunkti, un lielākais vērojams Lietuvā (26 %, -17 procentu punkti), Grieķijā (14 %, -15 procentpunkti), Rumānijā (33 %, -14 procentpunkti), Somijā (26 %, -14 procentpunkti) un Portugālē (24 %, -14 procentpunkti).

To īpatsvars, kas uzskata, ka ES šajā jomā ir bijusi veiksmīga, ir palielinājies trijās valstīs, tostarp Ungārijā (32 %, +4 procentpunkti), un Nīderlandē tas ir saglabājies stabils (21 %).

Ir vērts atzīmēt, ka 12 valstīs, kuras uzskata, ka ES "nav bijusi veiksmīga", tā ir palielinājusies vismaz par desmit procentpunktiem, un lielākais rādītājs ir Grieķijā (50 %, +37 procentpunkti) un Slovēnijā (27 %, +21 procentpunkts).

QB6.1 Vai uzskatāt, ka pašlaik ES veiksmīgi virza pozitīvas un ilgtspējīgas pārmaiņas visā pasaulē šādās jomās:
Nabadzības apkarošana (%)

Jā, ļoti veiksmīgs 2023. gada maijs/jūnijs
2022. gada februāris/marts
Jā, diezgan veiksmīgs 2023. gada
maijs/jūnijs
2022. gada februāris/marts
Nē, ne ļoti veiksmīgs 2023. gada
maijs/jūnijs
2022. gada februāris/marts
Nē, vispār nav veiksmīgs 2023. gada
maijs/jūnijs
2022. gada februāris/marts
Nezinu 2023. gada maijs/jūnijs
2022. gada februāris/marts

	IT	LU	PL	DK	LV	EE	HU	IE	NL	SE	BE	BG	CY	CZ	EU27	FI	FR	SK	DE	SI	PT	RO	AT	EL	ES	HR	MT	LT
Jā, ļoti veiksmīgs	11	8	13	4	4	2	6	9	2	2	3	5	6	2	6	1	3	3	2	2	5	8	7	4	12	4	2	2
2022. gada februāris/marts	▲5	▲4	▲3	▲2	▲2	▲1	▲1	▲1	▲1	▲1	=	=	=	=	=	=	=	=	▼1	▼1	▼2	▼2	▼3	▼3	▼3	▼3	▼3	▼5
Jā, diezgan veiksmīgs	26	22	41	27	16	16	26	34	19	21	24	13	14	17	21	25	15	20	18	20	19	25	20	10	17	23	19	24
2022. gada februāris/marts	▼7	▼7	▼2	▼9	=	▼6	▲3	▼14	▼1	▼9	▼1	▼13	▼13	▼10	▼6	▼14	▼4	▼10	▼1	▼6	▼12	▼12	▼5	▼12	▼7	▼9	▼10	▼12
Nē, ne ļoti veiksmīgs	42	47	33	41	46	46	46	34	54	53	48	37	45	50	44	50	46	43	49	44	48	40	39	34	41	44	57	50
2022. gada februāris/marts	▲1	▼13	▲4	▼7	▼21	▼20	=	▼7	▼6	▼4	▼17	▲3	▲1	▼13	▼3	▲1	▼2	=	▼8	▼21	▲10	▲7	▲2	▼23	▲2	▼4	▲11	▲1
Nē, vispār nav veiksmīgs	15	15	5	14	24	22	20	15	14	11	19	34	32	22	20	11	23	26	23	27	14	20	30	50	20	27	16	15
2022. gada februāris/marts	▲7	▲8	▼1	▲6	▲11	▲12	▲3	▲12	▲5	▲4	▲13	▲17	▲16	▲15	▲8	▲1	▲4	▲13	▲8	▲21	▲7	▲9	▲8	▲37	▲5	▲15	▲11	▲8
Nezinu	6	8	8	14	10	14	2	8	11	13	6	11	3	9	9	13	13	8	8	7	14	7	4	2	10	2	6	9
2022. gada februāris/marts	▼8	▲14	▼5	▲8	▲7	▲22	▼10	▲10	▼3	▲3	▲5	▼10	▼5	▲16	▲1	▲14	=	▼14	▲2	▲6	▲1	▼6	▼3	▲2	▲2	▲2	▼20	▲2

Sociāldemogrāfiskā analīze neatklāj būtiskas atšķirības dzimuma vai profesijas dēļ, taču tajā ir uzsvērts, ka, ja jaunāks ir respondents, jo lielāka ir iespēja, ka ES sekmīgi virza pozitīvas un ilgtspējīgas pārmaiņas visā pasaulē nabadzības apkarošanas jomā. Piemēram, 32 % iedzīvotāju vecumā no 15 līdz 24 gadiem domā šādi, salīdzinot ar 24 % cilvēku vecumā no 55 gadiem.

Analīze arī liecina, ka respondenti, kas pabeiguši izglītību vecumā no 16 līdz 19 gadiem, visdrīzāk domā, ka ES šajā jomā ir bijusi veiksmīga, jo īpaši salīdzinājumā ar tiem, kuri pabeiguši izglītību vecumā no 15 gadiem (29 % pret 21 %). Tas arī ilustrē respondentus, kuri saskaras ar grūtībām maksāt rēķinus lielāko daļu laika (21 %), ir mazāk ticams, ka ES ir bijusi veiksmīga nekā tiem, kuriem ir mazākas grūtības maksāt rēķinus.

Daži atzinumi ietekmē arī viedokli par ES panākumiem cīņā pret nabadzību. Respondenti, kuriem ir pozitīvs priekšstats par ES, uzskata, ka ES ir bijusi veiksmīga nekā respondenti ar negatīvu tēlu (33 % pret 15 %). Turklāt respondenti, kuri uzskata, ka nabadzības apkarošanai jaunattīstības valstīs vajadzētu būt ES prioritātei, uzskata, ka tā ir veiksmīga, nekā tie, kuri neuzskata, ka tai vajadzētu būt prioritātei (32 % pret 16 %).

Visbeidzot, analīze arī atklāj, ka respondenti, kuri uzskata, ka ES veiksmīgi virza pozitīvas un ilgtspējīgas pārmaiņas visā pasaulē vienā jomā, visticamāk, domā, ka tās ir veiksmīgas citās jomās. Piemēram, 60 % no tiem, kuri uzskata, ka ES ir veiksmīga klimata pārmaiņu problēmas risināšanā, uzskata, ka tā arī veiksmīgi cīnās pret nabadzību, salīdzinot ar 10 %, kuri uzskata, ka tās nav veiksmīgas cīņā pret klimata pārmaiņām.

Eiroparometra speciālaptauja 537 ES pilsoņi un attīstības sadarbība

QB6.1 Vai uzskatāt, ka pašlaik ES veiksmīgi virza pozitīvas un ilgtspējīgas pārmaiņas visā pasaulē šādās jomās: nabadzības apkarošana (% — ES)

	Jā, ļoti veiksmīgs	Jā, diezgan veiksmīgs	Nē, ne ļoti veiksmīgs	Nē, vispār nav veiksmīgs	Nezinu	Kopā "sekmīgi"	Kopā "Nesekmīgi"
ES-27	6	21	44	20	9	27	64
Dzimums							
Vecīt	6	21	45	20	8	27	65
Sieviete	6	22	43	20	9	28	63
Vecums							
15–24	8	24	45	13	10	32	58
25–39	7	24	43	19	7	31	62
40–54	6	22	46	19	7	28	65
"55+	5	19	43	22	11	24	65
Izglītība (sākums)							
—15	6	15	42	24	13	21	66
16–19	6	23	43	21	7	29	64
20+	6	20	47	19	8	26	66
Joprojām mācās	7	25	44	15	9	32	59
Sociāli profesionālā kategorija							
Pašnodarbinātie	7	21	45	22	5	28	67
Vadītāji	6	23	49	15	7	29	64
Citas baltas apkakles	8	25	43	18	6	33	61
Strādnieki	7	22	44	20	7	29	64
Mājas personas	6	20	45	19	10	26	64
Bezdarbnieku	7	17	48	20	8	24	68
Atvaļināts	5	17	42	24	12	22	66
Studenti	7	25	44	15	9	32	59
Grūtības apmaksāt rēķinus							
Lielāko daļu laika	6	15	43	31	5	21	74
Laiku pa laikam	8	22	42	20	8	30	62
Gandrīz nekad/nekad	6	22	45	18	9	28	63
Kreisās puses politiskais mērogs							
Palikusi	6	20	48	19	7	26	67
Centrs	7	22	44	19	8	29	63
Pareizi	7	24	43	20	6	31	63
ES tēls							
Pozitīvi	7	26	45	14	8	33	59
Neitrāla	6	20	45	20	9	26	65
Negatīva	4	11	39	39	7	15	78
Nabadzības apkarošana jaunattīstības valstīs ES prioritāte							
Piekrītu	8	24	44	17	7	32	61
Nepiekrīst	2	14	46	29	9	16	75
Nabadzības apkarošana							
Kopā "sekmīgi"	23	77	0	0	0	100	
Kopā "Nesekmīgi"	0	0	69	31	0	100	
Klimata pārmaiņu problēmas risināšana							
Kopā "sekmīgi"	16	44	31	6	3	60	37
Kopā "Nesekmīgi"	1	9	57	30	3	10	87
Atbalsts pārejai uz tīru enerģiju (N)							
Kopā "sekmīgi"	14	39	36	8	3	53	44
Kopā "Nesekmīgi"	1	10	56	31	2	11	87
Digitālās savienojamības uzlabošana (N)							
Kopā "sekmīgi"	11	33	41	13	2	44	54
Kopā "Nesekmīgi"	2	10	56	31	1	12	87
Transporta infrastruktūras uzlabošana (N)							
Kopā "sekmīgi"	13	36	39	10	2	49	49
Kopā "Nesekmīgi"	1	9	56	32	2	10	88
Veselības aprūpes sistēmu uzlabošana pasaulē (N)							
Kopā "sekmīgi"	15	43	34	6	2	58	40
Kopā "Nesekmīgi"	1	8	57	32	2	9	89
Izglītības uzlabošana visai pasaulei (N)							
Kopā "sekmīgi"	16	43	33	6	2	59	39
Kopā "Nesekmīgi"	1	8	58	32	1	9	90

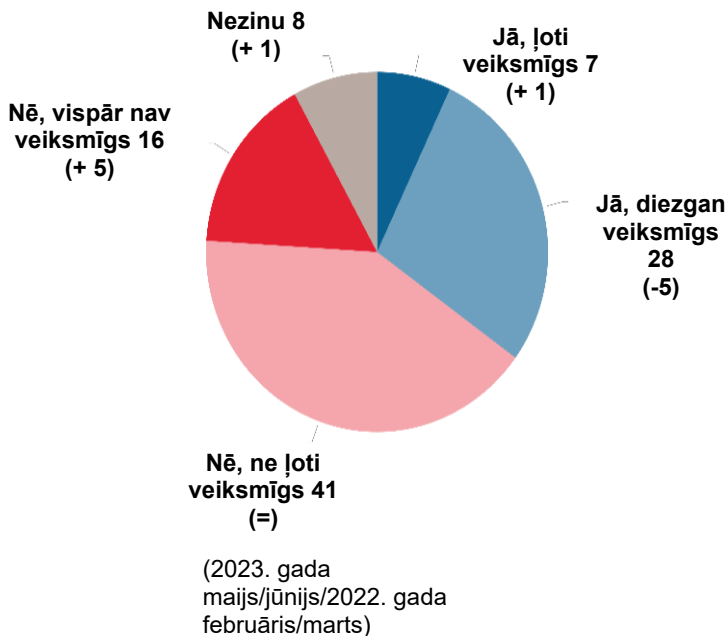
3. ES panākumi cīņā pret klimata pārmaiņām visā pasaulē

Vairāk nekā trešdaļa uzskata, ka ES sekmīgi virza pozitīvas un ilgtspējīgas pārmaiņas visā pasaulē klimata pārmaiņu novēršanas jomā.

Nedaudz vairāk nekā trešdaļa respondentu (35 %, -4 procentpunkti kopš 2022. gada februāra līdz martam) uzskata, ka ES veiksmīgi virza pozitīvas un ilgtspējīgas pārmaiņas visā pasaulē klimata pārmaiņu novēršanas jomā, un 7 % (+ 1 procentpunkts) norāda, ka tās ir "ļoti veiksmīgas".⁹ Tomēr vairāk nekā puse (57 %, + 5 procentpunkti) uzskata, ka ES šajā jomā nav veiksmīga, un vairāk nekā katrs desmitais (16 %, + 5 procentpunkti) apgalvo, ka tas "nav veiksmīgs".

Gandrīz katrs desmitais (8 %, -1 pp) saka, ka nezina.

QB6.2 Vai uzskatāt, ka pašlaik ES veiksmīgi virza pozitīvas un ilgtspējīgas pārmaiņas visā pasaulē šādās jomās: Klimata pārmaiņu problēmas risināšana (ES27) (procentos)

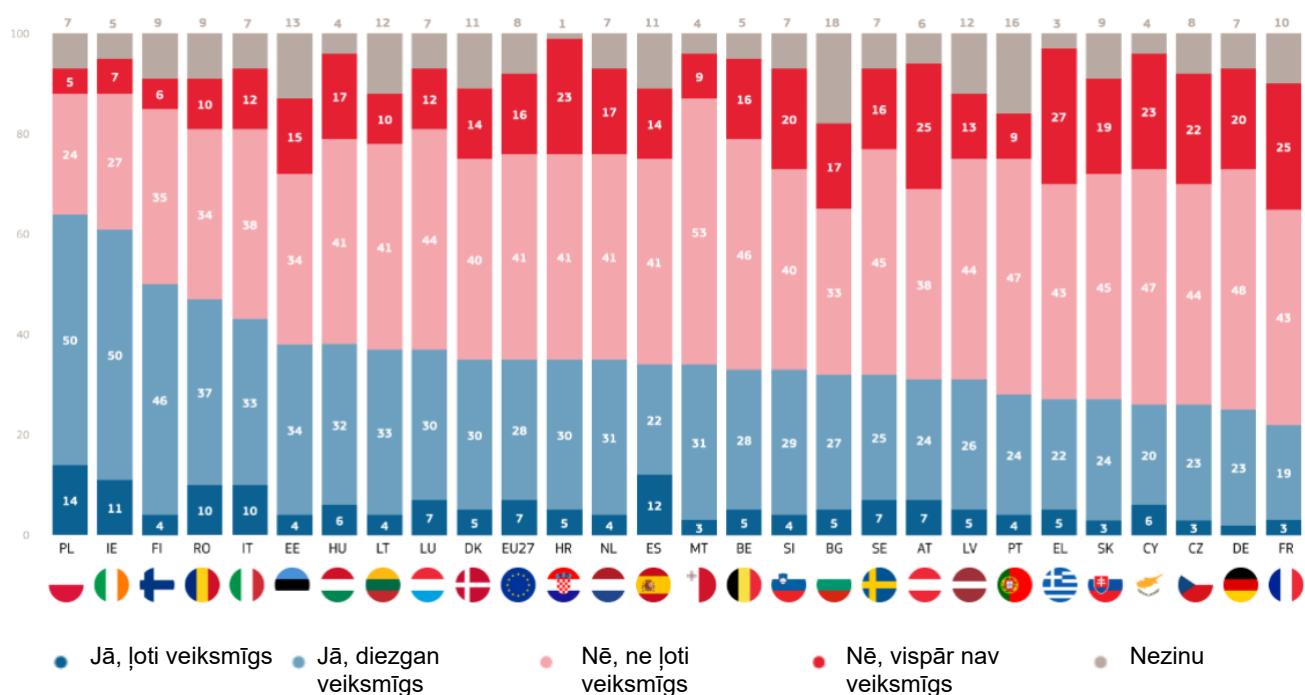


⁹ QB6 "Vai uzskatāt, ka pašlaik ES veiksmīgi virza pozitīvas un ilgtspējīgas pārmaiņas visā pasaulē šādās jomās:" 6.2. Klimata pārmaiņu problēmas risināšana: Jā, ļoti veiksmīgi; Jā, diezgan veiksmīgi; Nē, ne ļoti veiksmīgs; Nē, vispār nav veiksmīgs

Valstu veiktā analīze atklāj četras valstis, kurās vairākums uzskata, ka ES sekmīgi virza pozitīvas un ilgtspējīgas pārmaiņas visā pasaulē klimata pārmaiņu novēršanas jomā: Polija (64 %), Īrija (61 %), Somija (50 %) un Rumānija (47 % pret 44 % "neveiksmīga"). Turpretī 22 % Francijā, 25 % Vācijā un 26 % Kiprā un Čehijā uzskata, ka ES šajā jomā ir veiksmīga.

Ir piecas valstis, kurās vismaz viena no desmit valstīm uzskata, ka ES ir bijusi "ļoti veiksmīga": Polija (14 %), Spānija (12 %), Īrija (11 %) un Rumānija un Itālija (10 % katrā). Turpretī astoņās valstīs, tostarp Grieķijā (27 %), vismaz viena piektdaļa uzskata, ka ES šajā jomā vispār nav bijusi veiksmīga.

QB6.2 Vai uzskatāt, ka pašlaik ES veiksmīgi virza pozitīvas un ilgtspējīgas pārmaiņas visā pasaulē šādās jomās: Klimata pārmaiņu problēmas risināšana (ES27) (procentos)



Eiropas Komisijas īstenojamā aptauja 537 ES pilsoņi un attīstības sadarbība

19 dalībvalstīs respondenti tagad mazāk domā, ka ES sekmīgi virza pozitīvas un ilgtspējīgas pārmaiņas visā pasaulē klimata pārmaiņu novēršanas jomā, un septiņās valstīs samazinājums ir vismaz desmit procentpunkti: Kipra (26 %, -23 procentpunkti), Malta (34 %, -15 procentpunkti), Grieķija (27 %, -15 procentpunkti), Horvātija (35 %, -14 procentpunkti), Portugāle (28 %, -12 procentpunkti), Somija (50 %, -11 procentpunkti) un Itālija (43 %, -11 procentpunkti). Proporcijas ir palielinājušās sešās valstīs, tostarp Nīderlandē (35 %, +7 procentpunkti) un Slovēnijā (33 %, +7 procentpunkti).

Ir vērts atzīmēt, ka daļa, kas uzskata, ka ES "nav bijusi veiksmīga", ir palielinājusies vismaz par desmit procentpunktiem Grieķijā (27 %, +17 procentpunkti), Kiprā (23 %, +16 procentpunkti), Horvātijā (23 %, +12 procentpunkti) un Austrijā (25 %, +11 pp).

QB6.2 Vai uzskatāt, ka pašlaik ES veiksmīgi virza pozitīvas un ilgtspējīgas pārmaiņas visā pasaulē šādās jomās: Klimata pārmaiņu problēmas risināšana (ES27) (procentos)

	SE	LU	PL	DK	EL	HU	LV	NL	BG	EE	EU27	LT	PT	SI	AT	BE	CZ	ES	FR	IE	IT	SK	DE	FI	CY	RO	HR	MT
Jā, ļoti veiksmīgs 2023. gada maijs/jūnijs	7	7	14	5	5	6	5	4	5	4	7	4	4	4	7	5	3	12	3	11	10	3	2	4	6	10	5	3
2022. gada februāris/marts	▲4	▲3	▲3	▲2	▲2	▲2	▲2	▲2	▲1	▲1	▲1	▲1	▲1	▲1	=	=	=	=	=	=	=	=	▼1	▼1	▼2	▼2	▼4	▼6
Jā, diezgan veiksmīgs 2023. gada maijs/jūnijs	25	30	50	30	22	32	26	31	27	34	28	33	24	29	24	28	23	22	19	50	33	24	23	46	20	37	30	31
2022. gada februāris/marts	▼8	▼7	▼3	▼5	▼17	▼4	▼1	▲5	▼8	▲5	▼5	▲2	▼23	▲6	▼3	▼5	▼5	▼7	▲1	▼3	▼11	▼6	▼2	▼10	▼21	▼3	▼10	▼9
Nē, ne ļoti veiksmīgs 2023. gada maijs/jūnijs	45	44	24	40	43	41	44	41	33	34	41	41	47	40	38	46	44	41	43	27	38	45	48	35	47	34	41	53
2022. gada februāris/marts	▼7	▲1	▲3	▼6	▼1	▼5	▼12	▼12	▼1	▼11	=	▼2	▲23	▼13	▼10	▼6	▼4	▲3	▼5	▲5	▲7	▲7	▼4	▲5	▲11	▲4	▲3	▲15
Nē, vispār nav veiksmīgs 2023. gada maijs/jūnijs	16	12	5	14	27	17	13	17	17	15	16	10	9	20	25	16	22	14	25	7	12	19	20	6	23	10	23	9
2022. gada februāris/marts	▲7	▼2	▼1	▲5	▲17	▲8	▲4	▲4	▲5	▲5	▲5	▲2	▼1	▲5	▲11	▲7	▲9	▲4	▲9	▲4	▲6	▲5	▲6	▲1	▲16	▲1	▲12	▲5
Nezinu 2023. gada maijs/jūnijs	7	7	7	11	3	4	12	7	18	13	8	12	16	7	6	5	8	11	10	5	7	9	7	9	4	9	1	4
2022. gada februāris/marts	▲4	▲5	▼2	▲4	▼1	▼1	▲7	▲1	▲3	=	▼1	▼3	=	▲1	▲2	▲4	=	=	▼5	▼6	▼2	▼6	▲1	▲5	▼4	=	▼1	▼5

Sociāldemogrāfiskās analīzes rezultāti neliecina par ievērojamām atšķirībām dzimuma vai profesijas dēļ. Tomēr tas liecina, ka, jo jaunāks ir respondents, jo lielāka ir iespēja, ka ES sekmīgi virza pozitīvas un ilgtspējīgas pārmaiņas visā pasaulē klimata pārmaiņu novēršanas jomā, un lielākā atšķirība vērojama starp 15–54 gadus veciem un 55 gadus veciem un vecākiem cilvēkiem.

Analīzē arī uzsvērts, ka tie, kas pabeiguši izglītību vecumā no 15 gadiem vai jaunākiem (29 %), vismazāk domā, ka ES šajā jomā ir veiksmīga, nekā tie, kas pabeiguši mācības vecākā vecumā. Tiem, kuriem ir grūtības maksāt rēķinus lielāko daļu laika (29 %), ir mazāka iespēja domāt, ka ES ir veiksmīga nekā tie, kuri saskaras ar mazākām grūtībām.

Ietekme ir arī respondentu viedoklim. Tie, kuriem ir pozitīvs priekšstats par ES, drīzāk domā, ka ES šajā jomā ir veiksmīga, nekā tie, kuriem ir negatīvs tēls (43 % pret 20 % cieņpilni). Analīze arī atklāj, ka respondenti, kuri uzskata, ka ES veiksmīgi virza pozitīvas un ilgtspējīgas pārmaiņas visā pasaulē citās jomās, visticamāk, domā, ka tās ir veiksmīgas klimata pārmaiņu novēršanas jomā. Piemēram, 77 % no tiem, kuri uzskata, ka ES ir veiksmīga nabadzības apkarošanas jomā, uzskata, ka tā arī sekmīgi risina klimata pārmaiņu problēmu, salīdzinot ar 20 %, kuri uzskata, ka tās nav veiksmīgas cīņā pret nabadzību.

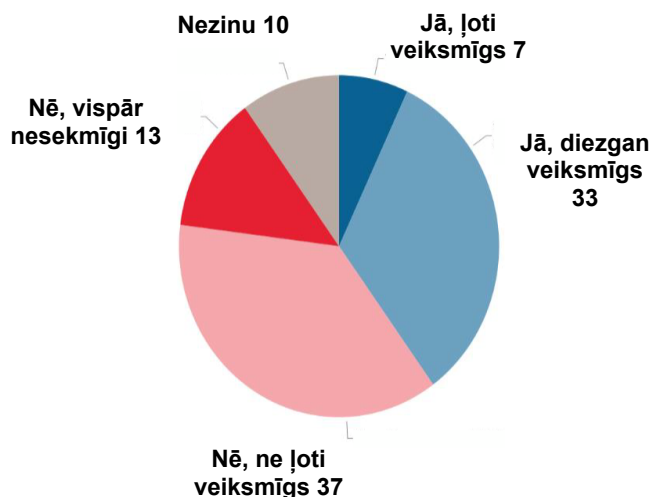
QB6.2 Vai uzskatāt, ka pašlaik ES veiksmīgi virza pozitīvas un ilgtspējīgas pārmaiņas visā pasaulē šādās jomās: Klimata pārmaiņu problēmas risināšana (ES27) (procentos)

	Jes, ļoti veiksmīgs	Jā, diezgan veiksmīgs	Nē, ne ļoti veiksmīgs	Nē, vispār nav veiksmīgs	Nezinu	Kopā "sekmīgi"	Kopā "Nesekmīgi"
ES-27	7	28	41	16	8	35	57
Dzimums							
Vecīt	7	29	40	17	7	36	57
Sieviete	6	28	41	16	9	34	57
Vecums							
15–24	7	33	39	14	7	40	53
25–39	9	30	39	16	6	39	55
40–54	7	30	41	16	6	37	57
“55+	5	25	41	18	11	30	59
Izglītība (sākums)							
—15	6	23	39	18	14	29	57
16–19	7	29	41	15	8	36	56
20+	6	29	42	17	6	35	59
Joprojām mācās	8	32	37	16	7	40	53
Sociāli profesionālā kategorija							
Pašnodarbinātie	7	28	43	17	5	35	60
Vadītāji	6	32	42	15	5	38	57
Citas baltas apakšes	9	30	40	15	6	39	55
Strādnieki	8	29	41	15	7	37	56
Mājas personas	5	27	40	15	13	32	55
Bezdarbnieku	7	23	46	16	8	30	62
Atvaļināts	5	24	39	19	13	29	58
Studenti	8	32	37	16	7	40	53
Grūtības apmaksāt rēķinus							
Lielāko daļu laika	6	23	41	22	8	29	63
Laiku pa laikam	8	29	40	15	8	37	55
Gandrīz nekad/nekad	6	29	41	16	8	35	57
Kreisās puses politiskais mērogs							
Palikusi	6	28	43	17	6	34	60
Centrs	7	29	41	16	7	36	57
Pareizi	7	32	39	17	5	39	56
ES tēls							
Pozitīvi	8	35	39	11	7	43	50
Neitrāla	6	25	44	16	9	31	60
Negatīva	4	16	39	34	7	20	73
Nabadzības apkarošana... ES prioritāte							
Piekrītu	8	31	40	14	7	39	54
Nepiekrīst	3	21	44	23	9	24	67
Nabadzības apkarošana							
Kopā "sekmīgi"	21	56	18	3	2	77	21
Kopā "Nesekmīgi"	1	19	54	24	2	20	78
Klimata pārmaiņu problēmas risināšana							
Kopā "sekmīgi"	19	81	0	0	0	100	
Kopā "Nesekmīgi"	0	0	71	29	0		100
Atbalsts pārejai... enerģētika (N)							
Kopā "sekmīgi"	15	54	25	4	2	69	29
Kopā "Nesekmīgi"	1	11	58	29	1	12	87
Digitālās savienojamības uzlabošana (N)							
Kopā "sekmīgi"	12	42	35	9	2	54	44
Kopā "Nesekmīgi"	2	14	55	28	1	16	83
Transporta infrastruktūras uzlabošana (N)							
Kopā "sekmīgi"	13	44	33	8	2	57	41
Kopā "Nesekmīgi"	2	16	54	26	2	18	80
Veselības aprūpes sistēmu uzlabošana...							
Kopā "sekmīgi"	15	48	29	6	2	63	35
Kopā "Nesekmīgi"	2	17	53	26	2	19	79
Izglītības uzlabošana...							
Kopā "sekmīgi"	15	48	29	6	2	63	35
Kopā "Nesekmīgi"	2	17	54	25	2	19	79
Kopā "sekmīgi"							
Kopā "Nesekmīgi"							

4. ES panākumi, kas gūti, atbalstot pāreju uz tīru enerģiju visā pasaulē

Četri no desmit uzskata, ka ES veiksmīgi virza pozitīvas un ilgtspējīgas pārmaiņas visā pasaulē, atbalstot pāreju uz tīru enerģiju

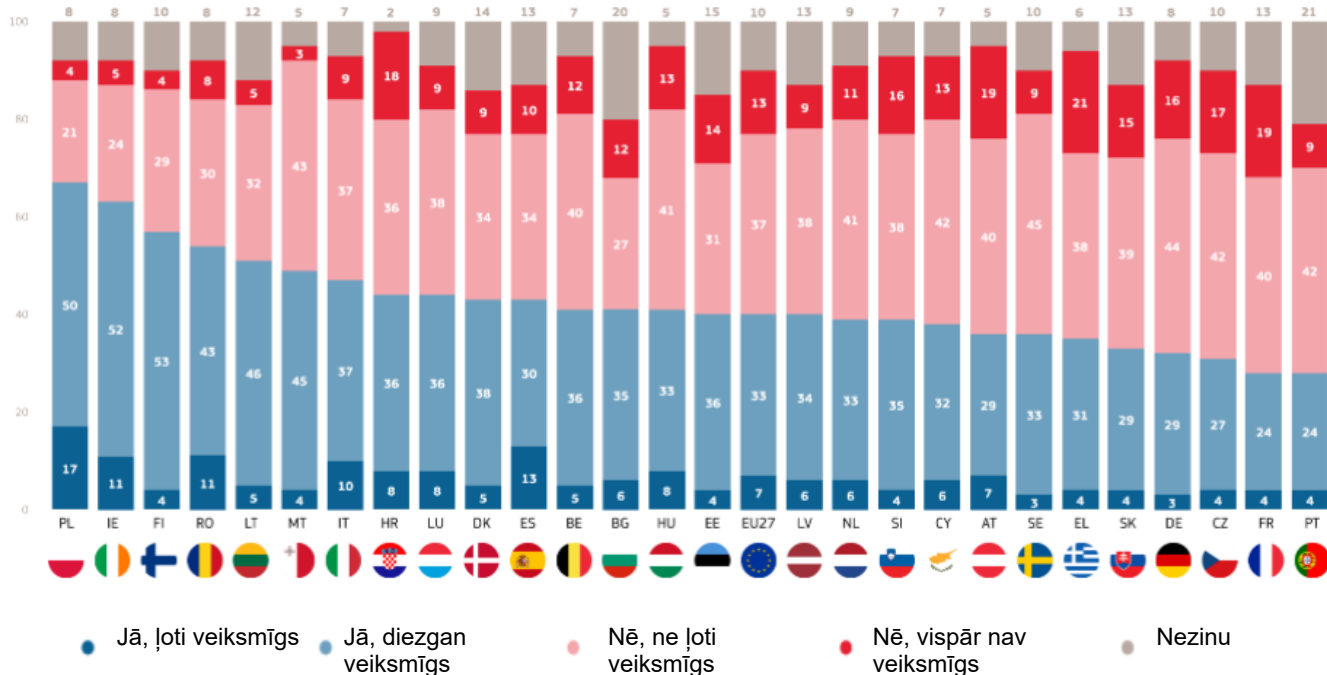
QB6.3 Vai uzskatāt, ka pašlaik ES veiksmīgi virza pozitīvas un ilgtspējīgas pārmaiņas visā pasaulē šādās jomās: Atbalsts pārejai uz tīru enerģiju (ES27) (%)



2023. gada
maijs/jūnijs

Liela daļa respondentu (40 %) uzskata, ka ES veiksmīgi

QB6.3 Vai uzskatāt, ka pašlaik ES veiksmīgi virza pozitīvas un ilgtspējīgas pārmaiņas visā pasaulē šādās jomās: Atbalsts pārejai uz tīru enerģiju (ES27) (%)



veicina pozitīvas un ilgtspējīgas pārmaiņas visā pasaulē, atbalstot pāreju uz tīru enerģiju, tostarp 7 % respondentu uzskata, ka tās ir "ļoti veiksmīgas".¹⁰ Tomēr respondenti,

visticamāk, domā, ka ES šajā jomā nav veiksmīga (50 %), un vairāk nekā katrs desmitais (13 %) apgalvo, ka tas "nav veiksmīgs".

Katrs desmitais (10 %) apgalvo, ka nezina.

Septiņās valstīs lielākā daļa respondentu uzskata, ka ES veiksmīgi veicina pozitīvas un ilgtspējīgas pārmaiņas visā pasaulē, atbalstot pāreju uz tīru enerģiju: Polija (67 %), Īrija (63 %), Somija (57 %), Rumānija (54 %), Lietuva (51 %), Malta (49 % salīdzinājumā ar 46 % nav veiksmīga) un Itālija (47 % salīdzinājumā ar 46 % nav veiksmīga). Otrā skalas galā 28 % Portugālē un Francijā un 31 % Čehijā uzskata, ka ES šajā jomā ir veiksmīga.

Piecās valstīs vismaz viens no desmit respondentiem uzskata, ka ES ir "ļoti veiksmīga" veicinājusi pozitīvas un ilgtspējīgas pārmaiņas visā pasaulē, atbalstot pāreju uz tīru enerģiju: Polija (17 %), Spānija (13 %), Īrija un Rumānija (11 % katra) un Itālija (10 %).

¹⁰ QB6 "Vai uzskatāt, ka pašlaik ES veiksmīgi virza pozitīvas un ilgtspējīgas pārmaiņas visā pasaulē šādās jomās:" 6.3.

Atbalsts pārejai uz tīru enerģiju: Jā, ļoti veiksmīgi; Jā, diezgan veiksmīgi; Nē, ne ļoti veiksmīgi; Nē, vispār nav veiksmīgi

Sociāldemogrāfiskās analīzes rezultāti atkal neliecina par ievērojamām atšķirībām atkarībā no dzimuma. Tomēr tas liecina, ka respondenti vecumā no 15 līdz 54 gadiem biežāk nekā 55 gadus veci un vecāki uzskata, ka ES veiksmīgi virza pozitīvas un ilgtspējīgas pārmaiņas visā pasaulē, atbalstot pāreju uz tīru enerģiju, un lielākā atšķirība ir starp 15–24 gadus veciem un vecākiem cilvēkiem (48 %) un 55 gadus veciem un vecākiem cilvēkiem (35 %).

Analīzē arī uzsvērts, ka tie, kas pabeiguši izglītību vecumā no 15 gadiem vai jaunāki, vismazāk domā, ka ES šajā jomā ir veiksmīga (34 %). Studenti (47 %) un citi "balto apkaklīšu" darbinieki (46 %) uzskata, ka šādi domā vairāk nekā citas sociāli nodarbošanās grupas un jo īpaši pensionāri (33 %).

Finansiālā situācija ir ietekmīga, jo tie, kuriem ir grūtības maksāt rēķinus lielāko daļu laika (33 %), visticamāk, domā, ka ES ir veiksmīga, nekā tie, kuri saskaras ar mazākām grūtībām.

Ietekme ir arī respondentu viedoklim. Tie, kuriem ir pozitīvs priekšstats par ES, drīzāk domā, ka ES šajā jomā ir veiksmīga, nekā tie, kuriem ir negatīvs tēls (49 % salīdzinājumā ar 25 %).

Visbeidzot, analīze liecina, ka respondenti, kuri uzskata, ka ES veiksmīgi virza pozitīvas un ilgtspējīgas pārmaiņas visā pasaulē vienā jomā, visticamāk, domā, ka tās ir veiksmīgas arī cita citā jomā. Piemēram, 81 % no tiem, kuri uzskata, ka ES ir veiksmīga klimata pārmaiņu problēmas risināšanā, uzskata, ka tā arī veiksmīgi atbalsta pāreju uz tīru enerģiju, salīdzinot ar 20 %, kuri uzskata, ka klimata pārmaiņu problēmas nav sekmīgas.

QB6.3 Vai uzskatāt, ka pašlaik ES veiksmīgi virza pozitīvas un ilgtspējīgas pārmaiņas visā pasaulē šādās jomās: atbalsts pārejai uz tīru enerģiju (% — ES)

	Jā, ļoti veiksmīgs	Jā, diezgan veiksmīgs	Nē, ne ļoti veiksmīgs	Nē, vispār nav veiksmīgs	Nezinu	Kopā "sekmīgi"	Kopā "Nesekmīgi"
ES-27	7	33	37	13	10	40	50
Dzimums							
Vecīt	8	34	37	13	8	42	50
Sieviete	7	33	37	12	11	40	49
Vecums							
15–24	10	38	34	9	9	48	43
25–39	9	36	36	12	7	45	48
40–54	8	34	39	12	7	42	51
55+	5	30	38	14	13	35	52
Izglītība (sākums)							
—15	6	28	35	13	18	34	48
16–19	7	34	37	13	9	41	50
20+	7	33	39	13	8	40	52
Joprojām mācās	10	37	36	9	8	47	45
Sociāli profesionālā kategorija							
Pašnodarbinātie	8	30	40	15	7	38	55
Vadītāji	7	36	40	11	6	43	51
Citas baltas apkakles	9	37	36	11	7	46	47
Strādnieki	9	34	36	13	8	43	49
Mājas personas	7	33	34	11	15	40	45
Bezdarbnieku	7	32	37	13	11	39	50
Atvaļināts	5	28	37	15	15	33	52
Studenti	10	37	36	9	8	47	45
Grūtības apmaksāt rēķinus							
Lielāko daļu laika	7	26	38	18	11	33	56
Laiku pa laikam	8	34	36	12	10	42	48
Gandrīz nekad/nekad	7	34	38	12	9	41	50
Kreisās puses politiskais mērogs							
Palikusi	8	32	41	12	7	40	53
Centrs	7	34	38	12	9	41	50
Pareizi	9	36	35	14	6	45	49
ES tēls							
Pozitīvi	9	40	35	8	8	49	43
Neitrāla	7	31	40	11	11	38	51
Negatīva	5	20	38	28	9	25	66
Nabadzības apkarošana jaunattīstības valstīs ES prioritāte							
Piekrītu	9	36	37	10	8	45	47
Nepiekrīst	4	26	40	20	10	30	60
Nabadzības apkarošana							
Kopā "sekmīgi"	21	56	18	3	2	77	21
Kopā "Nesekmīgi"	2	26	49	18	5	28	67
Klimata pārmaiņu problēmas risināšana							
Kopā "sekmīgi"	19	62	16	1	2	81	17
Kopā "Nesekmīgi"	1	19	55	21	4	20	76
Atbalsts pārejai uz tīru enerģiju (N)							
Kopā "sekmīgi"	18	82	0	0	0	100	
Kopā "Nesekmīgi"	0	0	75	25	0	100	
Digitālās savienojamības uzlabošana (N)							
Kopā "sekmīgi"	13	50	29	5	3	63	34
Kopā "Nesekmīgi"	2	16	56	25	1	18	81
Transporta infrastruktūras uzlabošana (N)							
Kopā "sekmīgi"	14	51	27	5	3	65	32
Kopā "Nesekmīgi"	2	20	54	22	2	22	76
Veselības aprūpes sistēmu uzlabošana pasaulē (N)							
Kopā "sekmīgi"	16	52	25	4	3	68	29
Kopā "Nesekmīgi"	2	23	51	20	4	25	71
Izglītības uzlabošana visai pasaulei (N)							
Kopā "sekmīgi"	16	53	24	4	3	69	28
Kopā "Nesekmīgi"	2	23	52	20	3	25	72

Priekšstats par ES panākumiem digitālās savienojamības uzlabošanā visā pasaulē

Puse eiropiešu uzskata, ka ES sekmīgi virza pozitīvas un ilgtspējīgas pārmaiņas visā pasaulē digitālās savienojamības uzlabošanā

Lielākā daļa respondentu (50 %) uzskata, ka ES sekmīgi virza pozitīvas un ilgtspējīgas pārmaiņas visā pasaulē digitālās savienojamības uzlabošanā, un 10 % uzskata, ka tās ir "ļoti veiksmīgas".¹¹ Nedaudz vairāk nekā viena trešdaļa (35 %) uzskata, ka tas nav veiksmīgs, tostarp 8 % uzskata, ka tas "nav veiksmīgs". Vairāk nekā katrs desmitais (15 %) apgalvo, ka nezina.

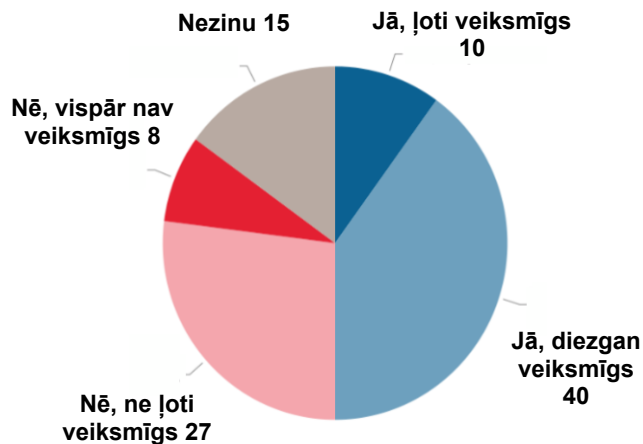
Valsts līmenī to respondentu īpatsvars, kuri uzskata, ka ES sekmīgi veicina pozitīvas un ilgtspējīgas pārmaiņas visā pasaulē digitālās savienojamības uzlabošanā, svārstās no 72 % Īrijā un Lietuvā un 68 % Polijā līdz 34 % Vācijā, 40 % Portugālē un 45 % Francijā. Vācija ir vienīgā valsts, kurā respondenti biežāk apgalvo, ka ES nav veiksmīga (53 %).

15 valstīs vismaz viena no desmit valstīm uzskata, ka ES šajā jomā ir "ļoti veiksmīga", un augstākais līmenis ir Polijā (18 %), Spānijā (17 %), Lietuvā un Īrijā (16 % katrā).

Ir vērts atzīmēt arī to, ka sešās valstīs vismaz viena piektdaļa saka, ka tās nezina: Bulgārija (26 %), Dānija (25 %), Portugāle (24 %), Zviedrija (23 %) un Latvija un Francija (22 % katrā).

Sociāldemogrāfiskās analīzes rezultāti neliecina par ievērojamām atšķirībām atkarībā no dzimuma. Tas liecina, ka, jo jaunāks respondents, visticamāk, domā, ka ES sekmīgi virza pozitīvas un ilgtspējīgas pārmaiņas visā pasaulē digitālās savienojamības uzlabošanā, un lielākā atšķirība

QB6;4 Vai uzskatāt, ka pašlaik ES veiksmīgi virza pozitīvas un ilgtspējīgas pārmaiņas visā pasaulē šādās jomās: Digitālās savienojamības uzlabošana (ES27) (%)

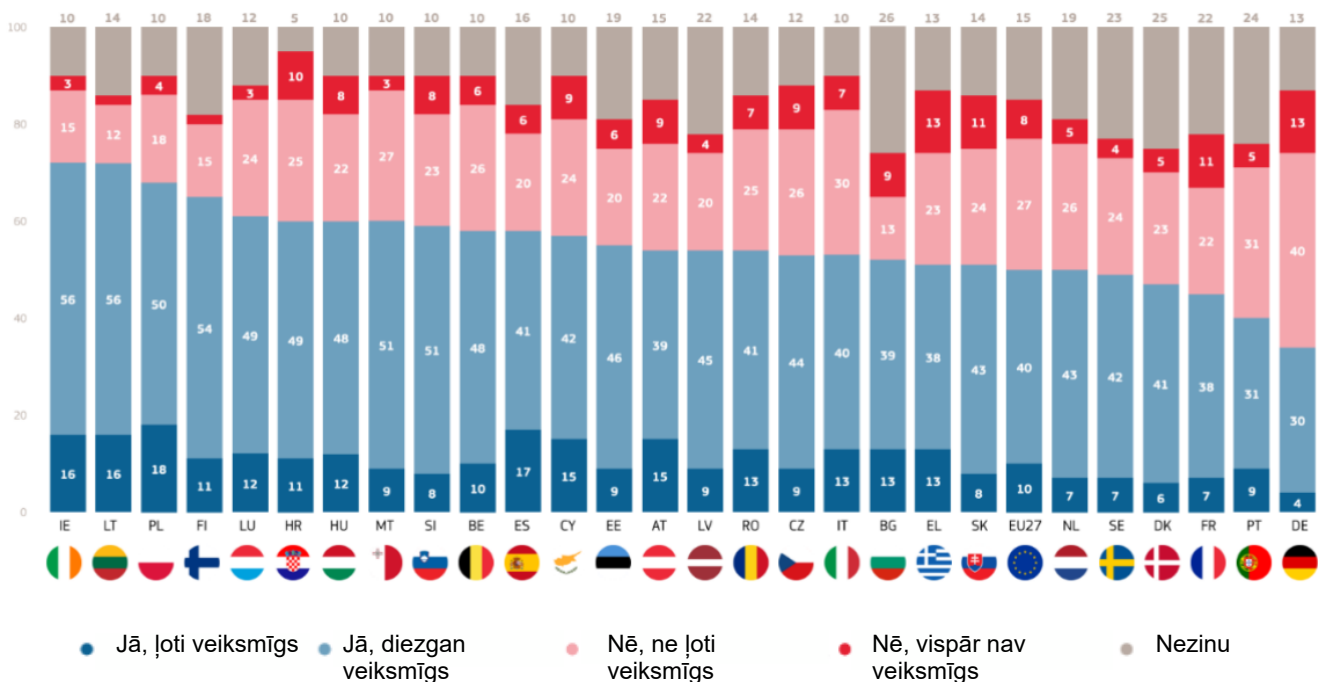


2023. gada
maijs/jūnijs

vērojama starp cilvēkiem vecumā no 15 līdz 24 gadiem (62 %) un cilvēkiem vecumā no 55 gadiem (40 %).

Analīzē arī uzsvērts, ka tie, kas pabeiguši izglītību vecumā no 16 gadiem (51 %), uzskata, ka ES šajā jomā ir veiksmīga nekā tie, kuri pabeiguši izglītību vecumā no 15 gadiem vai

QB6;4 Vai uzskatāt, ka pašlaik ES veiksmīgi virza pozitīvas un ilgtspējīgas pārmaiņas visā pasaulē šādās jomās: Digitālās savienojamības uzlabošana (ES27) (%)



jaunāki (38 %). Turklāt studentiem (61 %) ir lielāka iespēja nekā citām sociāli profesionālajām grupām domāt, ka ES šajā jomā ir veiksmīga, un tas jo īpaši attiecas uz pensionāriem (38 %).

11 QB6 "Vai uzskatāt, ka pašlaik ES veiksmīgi virza pozitīvas un ilgtspējīgas pārmaiņas visā pasaulē šādās jomās: 6.4 Digitālās savienojamības uzlabošana: Jā, ļoti veiksmīgi; Jā, diezgan veiksmīgi; Nē, ne ļoti veiksmīgs; Nē, vispār nav veiksmīgs

Ietekme ir arī respondentu viedoklim. Tie, kuriem ir pozitīvs priekšstats par ES, drīzāk domā, ka ES šajā jomā ir veiksmīga, nekā tie, kuriem ir negatīvs tēls (58 % pret 35 %).

Visbeidzot, analīze liecina, ka respondenti, kuri uzskata, ka ES veiksmīgi virza pozitīvas un ilgtspējīgas pārmaiņas visā pasaulē citās jomās, visticamāk, domā, ka tās ir veiksmīgas arī digitālās savienojamības uzlabošanā. Piemēram, 81 % cilvēku, kuri uzskata, ka ES sekmīgi cīnās pret nabadzību, uzskata, ka tā arī sekmīgi uzlabo digitālo savienojamību, salīdzinot ar 42 % respondentu, kuri uzskata, ka tā nespēj sekmīgi cīnīties pret nabadzību.

QB6.4 Vai uzskatāt, ka pašlaik ES veiksmīgi virza pozitīvas, ilgtspējīgas pārmaiņas visā pasaulē šādās jomās: digitālās savienojamības uzlabošana (% — ES)

	Jā, ļoti veiksmīgi	Jā, diezgan veiksmīgi	Nē, ne ļoti veiksmīgi	Nē, vispār nav veiksmīgi	Nezinu	Kopā "sekmīgi"	Kopā "Nesekmīgi"
ES-27	10	40	27	8	15	50	35
Dzimums							
Vecīt	11	40	28	8	13	51	36
Sieviete	10	39	26	8	17	49	34
Vecums							
15–24	16	46	21	6	11	62	27
25–39	13	46	25	7	9	59	32
40–54	10	43	28	8	11	53	36
"55+	7	33	28	10	22	40	38
Izglītība (sākums)							
—15	8	30	27	10	25	38	37
16–19	10	41	27	9	13	51	36
20+	10	41	27	8	14	51	35
Joprojām mācās	15	46	23	6	10	61	29
Sociāli profesionālā kategorija							
Pašnodarbinātie	11	39	32	9	9	50	41
Vadītāji	9	45	28	7	11	54	35
Citas baltas apkakles	12	44	26	8	10	56	34
Strādnieki	12	42	26	8	12	54	34
Mājas personas	9	39	26	7	19	48	33
Bezdarbnieku	14	38	28	7	13	52	35
Atvaļināts	7	31	26	11	25	38	37
Studenti	15	46	23	6	10	61	29
Grūtības apmaksāt rēķinus							
Lielāko daļu laika	12	35	26	12	15	47	38
Laiku pa laikam	11	39	27	9	14	50	36
Gandrīz nekad/nekad	10	41	26	8	15	51	34
Kreisās puses politiskais mērogs							
Palikusi	10	41	29	7	13	51	36
Centrs	10	40	28	8	14	50	36
Pareizi	12	43	25	9	11	55	34
ES tēls							
Pozitīvi	13	45	25	5	12	58	30
Neitrāla	9	39	27	8	17	48	35
Negatīva	6	29	30	19	16	35	49
Nabadzības apkarošana jaunattīstības valstīs ES prioritāte							
Piekrītu	12	43	25	7	13	55	32
Nepiekrīst	6	31	34	13	16	37	47
Nabadzības apkarošana							
Kopā "sekmīgi"	23	58	12	2	5	81	14
Kopā "Nesekmīgi"	6	36	36	12	10	42	48
Klimata pārmaiņu problēmas risināšana							
Kopā "sekmīgi"	21	57	14	2	6	78	16
Kopā "Nesekmīgi"	5	34	38	13	10	39	51
Atbalsts pārejai uz tīru enerģiju (N)							
Kopā "sekmīgi"	20	58	14	2	6	78	16
Kopā "Nesekmīgi"	4	30	42	15	9	34	57
Digitālās savienojamības uzlabošana (N)							
Kopā "sekmīgi"	21	79	0	0	0	100	
Kopā "Nesekmīgi"	0	0	76	24	0		100
Transporta infrastruktūras uzlabošana (N)							
Kopā "sekmīgi"	19	61	13	2	5	80	15
Kopā "Nesekmīgi"	3	25	47	18	7	28	65
Veselības aprūpes sistēmu uzlabošana pasaulē (N)							
Kopā "sekmīgi"	19	57	16	2	6	76	18
Kopā "Nesekmīgi"	5	33	39	14	9	38	53
Izglītības uzlabošana visai pasaulei (N)							
Kopā "sekmīgi"	21	58	14	2	5	79	16
Kopā "Nesekmīgi"	5	32	40	14	9	37	54

ES panākumi transporta infrastruktūras uzlabošanā visā pasaulē

Gandrīz puse domā, ka ES sekmīgi virza pozitīvas un ilgtspējīgas pārmaiņas visā pasaulē, uzlabojot transporta infrastruktūru.

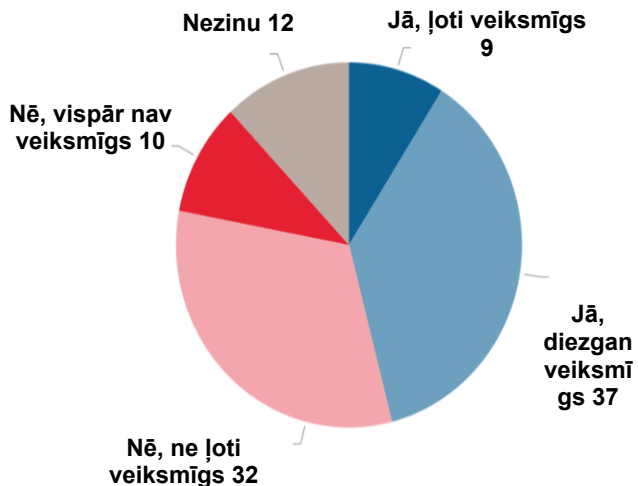
Vairāk nekā četri no desmit respondentiem (46 %) uzskata, ka ES sekmīgi veicina pozitīvas un ilgtspējīgas pārmaiņas visā pasaulē, uzlabojot transporta infrastruktūru, tostarp 9 % respondentu uzskata, ka tās ir "ļoti veiksmīgas". Turpretī 42 % uzskata, ka ES šajā jomā nav veiksmīga, un 10 % apgalvo, ka tā "nav veiksmīga".¹²

Nedaudz vairāk nekā katrs desmitais (12 %) apgalvo, ka nezina.

Vairāk nekā trīs no desmit respondentiem katrā dalībvalstī uzskata, ka ES sekmīgi virza pozitīvas un ilgtspējīgas pārmaiņas visā pasaulē transporta infrastruktūras uzlabošanā, un proporcija svārstās no 69 % Polijā, 67 % Īrijā un 59 % Horvātijā un Lietuvā līdz 32 % Vācijā, 38 % Nīderlandē un 39 % Francijā. Sekmīgākais ir 17 valstīs izplatītākais viedoklis, savukārt četrās valstīs viedoklis ir vienmērīgi sadalīts starp veiksmīgiem un neveiksmīgiem: Slovēnija (abās 46 %), Slovākija (abas 45 %), Portugāle (41 %) un Zviedrija (abās 40 %).

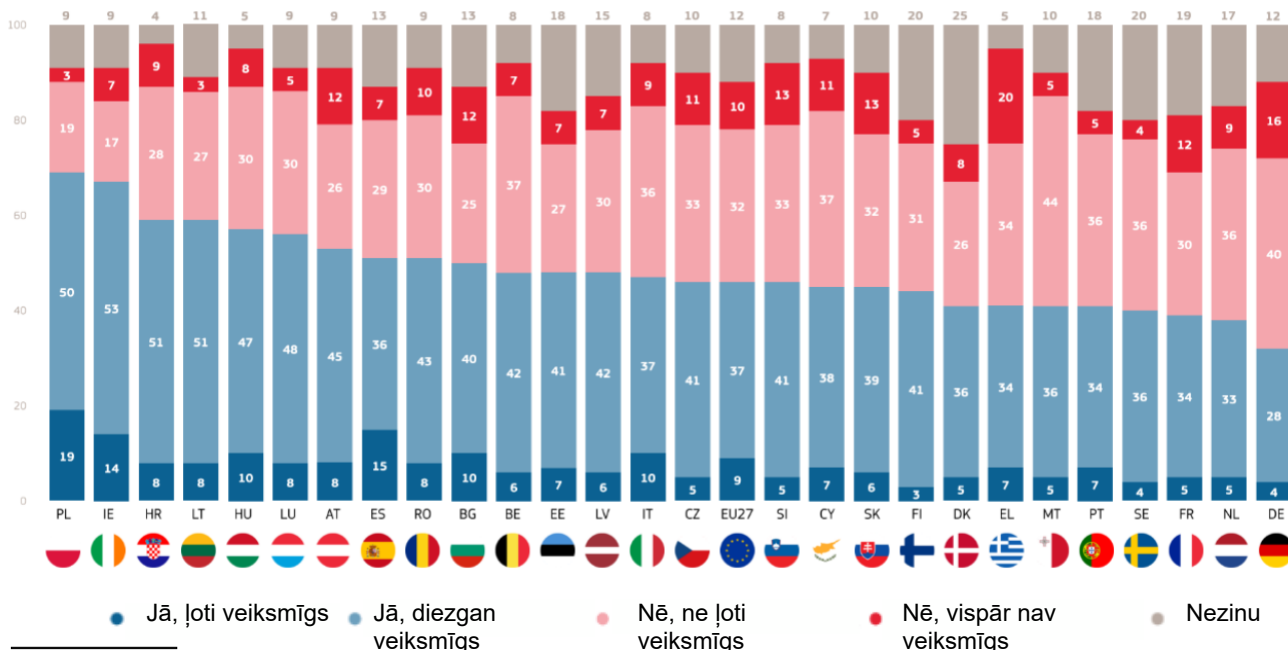
Ir sešas valstis, kurās vismaz viena no desmit valstīm uzskata, ka ES šajā jomā ir ļoti veiksmīga: Polija (19 %), Spānija (15 %), Īrija (14 %) un Bulgārija, Itālija un Ungārija (10 % katrā).

15 valstīs vismaz viens no desmit respondentiem apgalvo, ka to nezina, un augstākais līmenis novērots Dānijā (25 %), Somijā un Zviedrijā (20 % katrā).



2023. gada maijs/jūnijs

QB6;5 Vai uzskatāt, ka pašlaik ES veiksmīgi virza pozitīvas un ilgtspējīgas pārmaiņas visā pasaulē šādās jomās: Transporta infrastruktūras uzlabošana (ES27) (%)



12 QB6 "Vai uzskatāt, ka pašlaik ES veiksmīgi virza pozitīvas, ilgtspējīgas pārmaiņas visā pasaulē šādās jomās:" 6.5. Transporta infrastruktūras uzlabošana: Jā, ļoti veiksmīgi; Jā, diezgan veiksmīgi; Nē, ne ļoti veiksmīgi; Nē, vispār nav veiksmīgs

Sociāldemogrāfiskās analīzes rezultāti neliecina par ievērojamām atšķirībām atkarībā no dzimuma. Tomēr tas liecina, ka, jo jaunāks ir respondents, jo lielāka iespēja, ka viņi domā, ka ES sekmīgi virza pozitīvas un ilgtspējīgas pārmaiņas visā pasaulē transporta infrastruktūras uzlabošanā. Piemēram, 56 % iedzīvotāju vecumā no 15 līdz 24 gadiem domā šādi, salīdzinot ar 38 % cilvēku vecumā no 55 gadiem.

Analīze arī parāda, ka tie, kas pabeiguši izglītību vecumā no 15 gadiem vai jaunāki (38 %), uzskata, ka ES šajā jomā ir veiksmīga nekā tie, kuri ir pabeiguši izglītību vecumā no 16 gadiem. Turklāt studentiem (55 %) ir lielāka iespēja nekā citām sociāli profesionālajām grupām domāt, ka ES šajā jomā ir veiksmīga, un tas jo īpaši attiecas uz pensionāriem (36 %).

Finansiālā situācija ir ietekmīga, jo tie, kuriem laiku pa laikam ir grūtības vai retāk (46 %) uzskata, ka ES ir veiksmīga, nekā tie, kuriem ir grūtības maksāt rēķinus lielāko daļu laika (39 %).

Ietekme ir arī respondentu viedoklim. Tie, kuriem ir pozitīvs priekšstats par ES, drīzāk domā, ka ES šajā jomā ir veiksmīga, nekā tie, kuriem ir negatīvs tēls (53 % pret 29 %).

Visbeidzot, analīze liecina, ka respondenti, kuri uzskata, ka ES veiksmīgi veicina pozitīvas un ilgtspējīgas pārmaiņas visā pasaulē citās jomās, visticamāk, šādi domās arī par transporta infrastruktūras uzlabošanu. Piemēram, 73 % no tiem, kuri uzskata, ka ES sekmīgi uzlabo digitālo savienojamību, arī uzskata, ka tā ir veiksmīga arī transporta infrastruktūras uzlabošanā, salīdzinot ar 19 % respondentu, kuri uzskata, ka digitālās savienojamības uzlabošana nav sekmīga.

Eurobarometra speciālaptauja 537 ES pilsoņi un attīstības sadarbība

QB6.5 Vai uzskatāt, ka pašlaik ES veiksmīgi virza pozitīvas, ilgtspējīgas pārmaiņas visā pasaulē šādās jomās: transporta infrastruktūras uzlabošana (% — ES)

	Jā, ļoti veiksmīgs	Jā, diezgan veiksmīgs	Nē, ne ļoti veiksmīgs	Nē, vispār nav veiksmīgs	Nezinu	Kopā "sekmīgi"	Kopā "Nesekmīgi"
ES-27	9	37	32	10	12	46	42
Dzimums							
Vecīt	9	38	33	10	10	47	43
Sieviete	8	36	31	10	15	44	41
Vecums							
15–24	11	45	26	7	11	56	33
25–39	11	41	31	8	9	52	39
40–54	8	38	34	11	9	46	45
*55+	6	32	34	12	16	38	46
Izglītība (sākums)							
—15	6	32	31	12	19	38	43
16–19	9	38	32	11	10	47	43
20+	8	37	35	9	11	45	44
Joprojām mācās	11	44	26	7	12	55	33
Sociāli profesionālā kategorija							
Pašnodarbinātie	9	38	34	12	7	47	46
Vadītāji	8	40	34	8	10	48	42
Citas baltas apkalnes	10	40	32	9	9	50	41
Strādnieki	9	39	32	11	9	48	43
Mājas personas	7	35	34	8	16	42	42
Bezdarbnieku	8	35	35	11	11	43	46
Atvaļināts	6	30	33	12	19	36	45
Studenti	11	44	26	7	12	55	33
Grūtības apmaksāt rēķinus							
Lielāko daļu laika	7	32	36	14	11	39	50
Laiku pa laikam	9	37	33	11	10	46	44
Gandrīz nekad/nekad	8	38	32	9	13	46	41
Kreisās puses politiskais mērogs							
Palikusi	8	37	35	9	11	45	44
Centrs	9	37	33	10	11	46	43
Pareizi	9	42	30	11	8	51	41
ES tēls							
Pozitīvi	11	42	30	6	11	53	36
Neitrāla	8	36	34	9	13	44	43
Negatīva	5	24	36	24	11	29	60
Nabadzības apkarošana jaunattīstības valstīs ES prioritāte							
Piekrītu	10	40	31	8	11	50	39
Nepiekrīst	4	29	38	17	12	33	55
Nabadzības apkarošana							
Kopā "sekmīgi"	22	58	15	2	3	80	17
Kopā "Nesekmīgi"	3	32	43	15	7	35	58
Klimata pārmaiņu problēmas risināšana							
Kopā "sekmīgi"	18	56	19	3	4	74	22
Kopā "Nesekmīgi"	3	30	44	16	7	33	60
Atbalsts pārejai uz tīru enerģiju (N)							
Kopā "sekmīgi"	16	56	20	3	5	72	23
Kopā "Nesekmīgi"	3	26	47	18	6	29	65
Digitālās savienojamības uzlabošana (N)							
Kopā "sekmīgi"	15	58	21	2	4	73	23
Kopā "Nesekmīgi"	2	17	56	23	2	19	79
Transporta infrastruktūras uzlabošana (N)							
Kopā "sekmīgi"	18	82	0	0	0	100	
Kopā "Nesekmīgi"	0	0	76	24	0		100
Veselības aprūpes sistēmu uzlabošana pasaulē (N)							
Kopā "sekmīgi"	18	58	18	2	4	76	20
Kopā "Nesekmīgi"	3	27	47	18	5	30	65
Izglītības uzlabošana visai pasaulei (N)							
Kopā "sekmīgi"	18	58	18	2	4	76	20
Kopā "Nesekmīgi"	3	27	48	17	5	30	65

7. Priekšstats par ES panākumiem veselības aprūpes sistēmu uzlabošanā pasaulē

Gandrīz četri no desmit uzskata, ka ES veiksmīgi virza pozitīvas un ilgtspējīgas pārmaiņas visā pasaulē, uzlabojot veselības aprūpes sistēmas pasaulē

Vairāk nekā trešdaļa respondentu (37 %) uzskata, ka ES veiksmīgi veicina pozitīvas un ilgtspējīgas pārmaiņas visā pasaulē, uzlabojot veselības aprūpes sistēmas pasaulē, un 7 % uzskata, ka tās ir "ļoti veiksmīgas".¹³ Turpretī vairākums (52 %) apgalvo, ka ES šajā jomā nav veiksmīga, tostarp 14 % apgalvo, ka tā "nav veiksmīga".

Nedaudz vairāk nekā katrs desmitais (11 %) apgalvo, ka nezina.

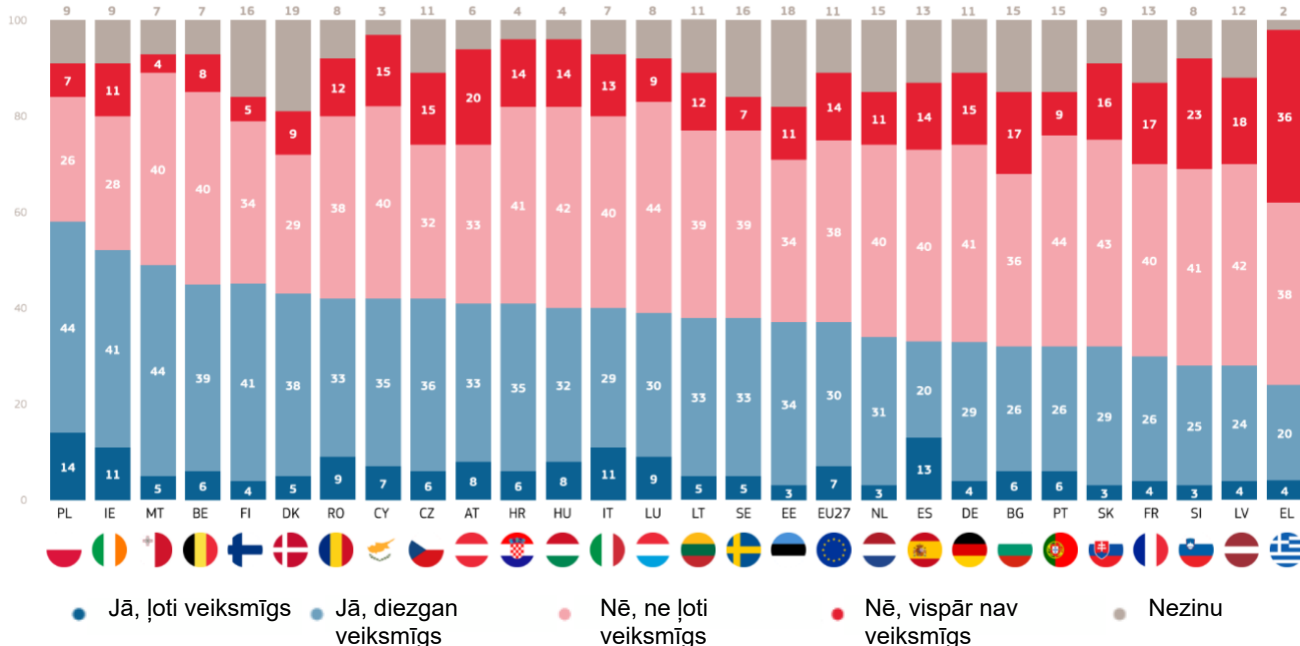
Polija (58 %) un Īrija (52 %) ir vienīgās divas valstis, kurās vismaz puse no visiem respondentiem uzskata, ka ES veiksmīgi veicina pozitīvas un ilgtspējīgas pārmaiņas visā pasaulē, uzlabojot veselības aprūpes sistēmas pasaulē, lai gan tā ir arī visizplatītākā atbilde Maltā (49 % pret 44 % nav veiksmīga), Somijā (45 % pret 39 %) un Dānijā (43 % pret 38 %). Otrā skalas galā 24 % Grieķijā un 28 % Slovēnijā un Latvijā uzskata, ka ES šajā jomā ir veiksmīga.

Ir četras valstis, kurās vismaz viena no desmit valstīm uzskata, ka ES ir "ļoti veiksmīga" veselības aprūpes sistēmu uzlabošanā pasaulē: Polija (14 %), Spānija (13 %), Īrija un Itālija (abās 11 %).

13 valstīs, tostarp Dānijā (19 %) un Igaunijā (18 %) vismaz katra desmitā valstu apgalvo, ka nezina.

QB6:6 Vai uzskatāt, ka pašlaik ES veiksmīgi virza pozitīvas un ilgtspējīgas pārmaiņas visā pasaulē šādās jomās: Veselības aprūpes sistēmu uzlabošana pasaulē (ES27) (%)

QB6:6 Vai uzskatāt, ka pašlaik ES veiksmīgi virza pozitīvas un ilgtspējīgas pārmaiņas visā pasaulē šādās jomās: Veselības aprūpes sistēmu uzlabošana pasaulē (ES27) (%)



13 QB6 "Vai uzskatāt, ka pašlaik ES veiksmīgi virza pozitīvas, ilgtspējīgas pārmaiņas visā pasaulē šādās jomās:" 6.6 Veselības aprūpes sistēmu uzlabošana pasaulē: Jā, ļoti veiksmīgi; Jā, diezgan veiksmīgi; Nē, ne ļoti veiksmīgi; Nē, vispār nav veiksmīgs

Sociāldemogrāfiskās analīzes rezultāti liecina par daudziem līdzīgiem modeļiem kā iepriekšējiem jautājumiem. Lai gan nav vērā ņemamu atšķirību dzimuma dēļ, analīze liecina, ka jo jaunāks respondents, jo lielāka iespēja, ka ES sekmīgi virzīs pozitīvas un ilgtspējīgas pārmaiņas visā pasaulē veselības aprūpes sistēmu uzlabošanā, ir vislielākā atšķirība starp 15–24 gadus veciem (47 %) un 55 gadus veciem un vecākiem cilvēkiem (33 %).

Analīze arī parāda, ka tie, kas pabeiguši izglītību vecumā no 15 gadiem vai jaunāki (29 %), uzskata, ka ES šajā jomā ir veiksmīga nekā tie, kuri ir pabeiguši izglītību vecumā no 16 gadiem. Turklāt studentiem (48 %) ir lielāka iespēja nekā citām sociāli profesionālajām grupām domāt, ka ES šajā jomā ir veiksmīga, un tas jo īpaši attiecas uz pensionāriem (31 %).

Ietekme ir arī finansiālajai situācijai, jo tiem, kuriem laiku pa laikam ir grūtības (37 %) vai kuriem nekad/gandrīz nekad (38 %) ir lielāka iespēja domāt, ka ES ir veiksmīga, nekā tiem, kuriem ir grūtības maksāt rēķinus lielāko daļu laika (31 %).

Arī respondentu viedokļi ir ietekmīgi. Tie, kuriem ir pozitīvs priekšstats par ES, drīzāk domā, ka ES šajā jomā ir veiksmīga, nekā tie, kuriem ir negatīvs tēls (44 % salīdzinājumā ar 22 %).

Visbeidzot, analīze liecina, ka respondenti, kuri uzskata, ka ES veiksmīgi veicina pozitīvas un ilgtspējīgas pārmaiņas visā pasaulē citās jomās, vistīcāmāk, arī uzskata, ka tās sekmīgi uzlabo veselības aprūpes sistēmas. Piemēram, 57 % cilvēku, kuri uzskata, ka ES sekmīgi uzlabo digitālo savienojamību, arī uzskata, ka tā sekmīgi uzlabo transporta infrastruktūru, salīdzinot ar 19 %, kuri uzskata, ka digitālās savienojamības uzlabošana nav sekmīga.

Eiroparometra speciālaptauja 537 ES pilsoņi un attīstības sadarbība

QB6:6 Vai uzskatāt, ka pašlaik ES veiksmīgi virza pozitīvas un ilgtspējīgas pārmaiņas visā pasaulē šādās jomās: Veselības aprūpes sistēmu uzlabošana pasaulē (% — ES)

	Jā, ļoti veiksmīgs	Jā, diezgan veiksmīgs	Nē, ne ļoti veiksmīgs	Nē, vispār nav veiksmīgs	Nezinu	Kopā "sekmīgi"	Kopā "Nesekmīgi"
ES-27	7	30	38	14	11	37	52
Dzimums							
Vecīt	7	30	39	14	10	37	53
Sieviete	7	30	38	14	11	37	52
Vecums							
15–24	9	38	33	9	11	47	42
25–39	9	33	38	11	9	42	49
40–54	7	29	40	15	9	36	55
55+	6	27	39	16	12	33	55
Izglītība (sākums)							
—15	6	23	38	18	15	29	56
16–19	8	31	38	14	9	39	52
20+	7	29	41	13	10	36	54
Joprojām mācās	9	39	33	9	10	48	42
Sociāli profesionālā kategorija							
Pašnodarbinātie	9	25	42	16	8	34	58
Vadītāji	6	32	40	11	11	38	51
Citas baltas apkakles	8	33	38	13	8	41	51
Strādnieki	9	30	39	14	8	39	53
Mājas personas	6	30	38	13	13	36	51
Bezdarbnieku	9	26	42	14	9	35	56
Atvaļināts	5	26	38	17	14	31	55
Studenti	9	39	33	9	10	48	42
Grūtības apmaksāt rēķinus							
Lielāko daļu laika	6	25	39	23	7	31	62
Laiku pa laikam	9	28	39	15	9	37	54
Gandrīz nekad/nekad	7	31	38	13	11	38	51
Kreisās puses politiskais mērogs							
Palikusi	7	31	41	12	9	38	53
Centrs	7	31	39	13	10	38	52
Pareizi	8	32	38	15	7	40	53
ES tēls							
Pozitīvi	8	36	37	9	10	44	46
Neitrāla	7	28	41	13	11	35	54
Negatīva	5	17	39	30	9	22	69
Nabadzības apkarošana jaunattīstības valstīs ES prioritāte							
Piekrītu	9	33	37	12	9	42	49
Nepiekrīst	2	21	45	21	11	23	66
Nabadzības apkarošana							
Kopā "sekmīgi"	22	57	16	2	3	79	18
Kopā "Nesekmīgi"	2	21	52	21	4	23	73
Klimata pārmaiņu problēmas risināšana							
Kopā "sekmīgi"	18	51	23	4	4	69	27
Kopā "Nesekmīgi"	2	21	52	21	4	23	73
Atbalsts pārejai uz tīru enerģiju (N)							
Kopā "sekmīgi"	16	48	27	5	4	64	32
Kopā "Nesekmīgi"	2	19	52	23	4	21	75
Digitālās savienojamības uzlabošana (N)							
Kopā "sekmīgi"	13	44	33	6	4	57	39
Kopā "Nesekmīgi"	2	17	54	25	2	19	79
Transporta infrastruktūras uzlabošana (N)							
Kopā "sekmīgi"	15	48	29	5	3	63	34
Kopā "Nesekmīgi"	1	16	55	26	2	17	81
Veselības aprūpes sistēmu uzlabošana pasaulē (N)							
Kopā "sekmīgi"	20	80	0	0	0	100	
Kopā "Nesekmīgi"	0	0	73	27	0		100
Izglītības uzlabošana visai pasaulei (N)							
Kopā "sekmīgi"	18	57	20	2	3	75	22
Kopā "Nesekmīgi"	1	16	57	24	2	17	81

8. Priekšstats par ES panākumiem, uzlabojot izglītību visiem pasaulē

Gandrīz četri no desmit uzskata, ka ES veiksmīgi virza pozitīvas un ilgtspējīgas pārmaiņas visā pasaulē, uzlabojot izglītību visiem pasaules iedzīvotājiem.

Vairāk nekā trešdaļa (37 %) uzskata, ka ES veiksmīgi veicina pozitīvas un ilgtspējīgas pārmaiņas visā pasaulē, uzlabojot izglītību visai pasaulei, tostarp 7 % uzskata, ka ES šajā jomā ir "ļoti veiksmīga".¹⁴ Lielākā daļa (52 %) tomēr uzskata, ka ES nav veiksmīga, tostarp 14 % uzskata, ka tā "nav veiksmīga".

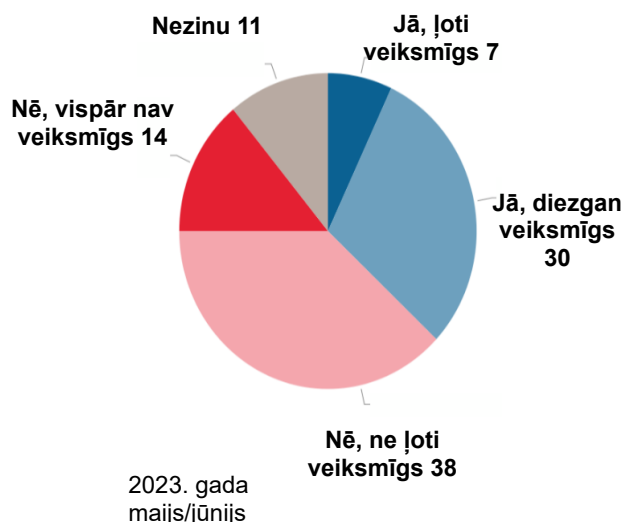
Valstu rezultāti liecina, ka ir trīs valstis, kurās vismaz puse domā, ka ES sekmīgi virza pozitīvas un ilgtspējīgas pārmaiņas visā pasaulē, uzlabojot izglītību visiem pasaules iedzīvotājiem: Īrija, Polija (60 % katra) un Horvātija (50 %). "Veiksmīga" ir arī visizplatītākā atbilde Somijā (49 % salīdzinājumā ar 38 % nav veiksmīga), Maltā (47 % pret 46 %), Slovēnijā (46 % pret 44 %) un Lietuvā (43 % pret 42 %).

Sešās valstīs vismaz viena no desmit valstīm uzskata, ka ES šajā jomā ir "ļoti veiksmīga": Spānija (13 %), Īrija un Polija (12 % katra), Ungārija, Rumānija un Itālija (10 % katra).

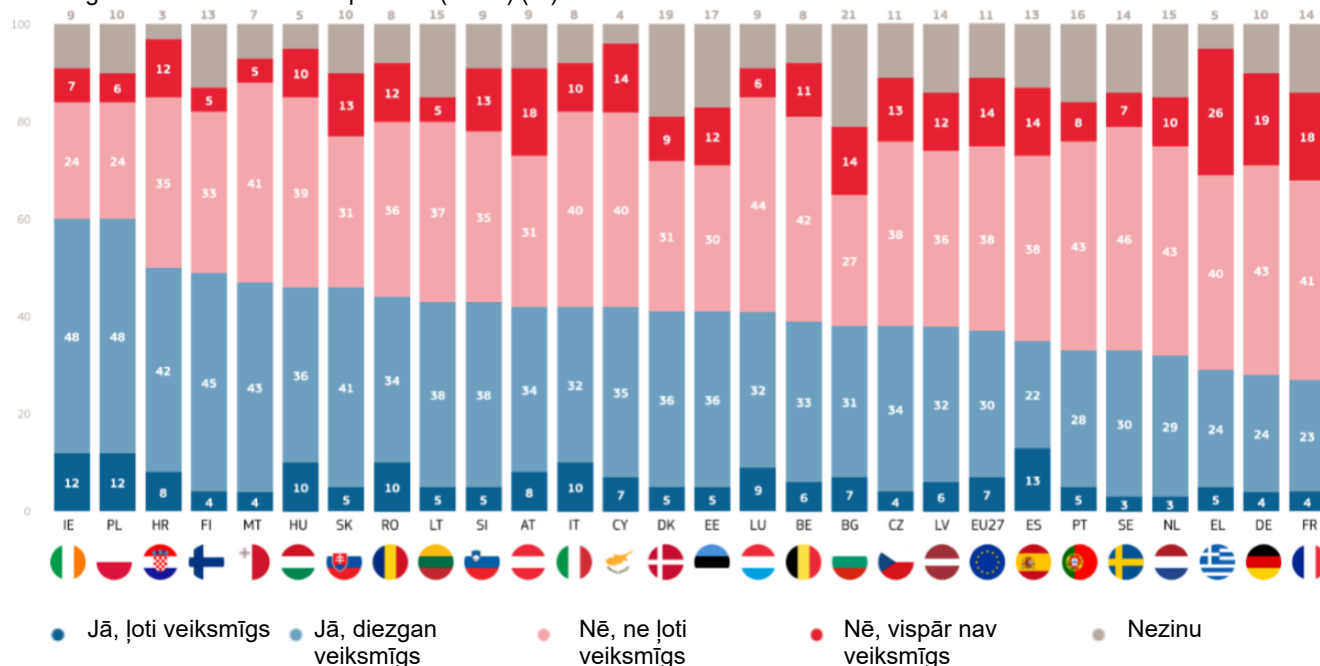
Ir arī vērts atzīmēt, ka 15 valstīs, tostarp Bulgārijā (21 %), vismaz viena no desmit dalībvalstīm apgalvo, ka tās to nezina.

Plašs pārskats par visiem valstu rezultātiem liecina, ka respondenti Īrijā, Polijā un Somijā pastāvīgi ir vieni no tiem, kas visdrīzāk domā, ka ES veiksmīgi virza pozitīvas un ilgtspējīgas pārmaiņas visā pasaulē katrā jomā, savukārt Francijas un Vācijas respondenti pastāvīgi ir starp tiem, kas to darīs vismazāk.

QB6;7 Vai uzskatāt, ka pašlaik ES veiksmīgi virza pozitīvas un ilgtspējīgas pārmaiņas visā pasaulē šādās jomās: Izglītības uzlabošana visā pasaulē (ES27) (%)



QB6;7 Vai uzskatāt, ka pašlaik ES veiksmīgi virza pozitīvas un ilgtspējīgas pārmaiņas visā pasaulē šādās jomās: Izglītības uzlabošana visā pasaulē (ES27) (%)



14 QB6 "Vai jūs domājat, ka pašlaik ES veiksmīgi virza pozitīvas, ilgtspējīgas pārmaiņas visā pasaulē šādās jomās:" 6.7 Izglītības uzlabošana visiem pasaulē: Jā, ļoti veiksmīgi; Jā, diezgan veiksmīgi; Nē, ne ļoti veiksmīgs; Nē, vispār nav veiksmīgs

Sociāldemogrāfiskās analīzes rezultāti neatklāj būtiskas atšķirības atkarībā no dzimuma vai izglītības līmeņa. Tomēr tas liecina, ka jo jaunāks respondents, jo lielāka ir iespēja, ka ES veiksmīgi virza pozitīvas un ilgtspējīgas pārmaiņas visā pasaulē, uzlabojot izglītību visai pasaulei: Šādi domā 46 % 15–24 gadus vecu cilvēku salīdzinājumā ar 32 % 55 gadus vecu un vecāku cilvēku.

Analīze arī parāda, ka studenti (46 %) un citas baltās apkakles (42 %) biežāk nekā citas sociāli profesionālās grupas uzskata, ka ES šajā jomā ir veiksmīga, jo īpaši salīdzinājumā ar pensionāriem (30 %).

Atšķirība ir arī finansiālā situācija, jo tie, kuriem ir grūtības laiku pa laikam vai retāk (38 %) maksāt rēķinus, uzskata, ka ES ir veiksmīga nekā tiem, kuriem ir grūtības lielāko daļu laika (31 %).

Arī respondentu viedokļi ir ietekmīgi. Tie, kuriem ir pozitīvs priekšstats par ES, drīzāk domā, ka ES šajā jomā ir veiksmīga, nekā tie, kuriem ir negatīvs tēls (45 % salīdzinājumā ar 22 %).


Visbeidzot, analīze liecina, ka respondenti, kuri uzskata, ka ES veiksmīgi veicina pozitīvas un ilgtspējīgas pārmaiņas visā pasaulē citās jomās, arī biežāk domā, ka tās sekmīgi uzlabo izglītību visai pasaulei. Piemēram, 80 % cilvēku, kuri uzskata, ka ES sekmīgi cīnās pret nabadzību, arī uzskata, ka tā sekmīgi uzlabo izglītību, salīdzinot ar 23 %, kuri uzskata, ka nabadzības problēmas risināšana nav sekmīga.

Eiropbarometra speciālaptauja 537 ES pilsoņi un attīstības sadarbība

QB6;7 Vai uzskatāt, ka pašlaik ES veiksmīgi virza pozitīvas un ilgtspējīgas pārmaiņas visā pasaulē šādās jomās: Izglītības uzlabošana visā pasaulē (% -ES27)

	Jā, ļoti veiksmīgs	Jā, diezgan veiksmīgs	Nē, ne ļoti veiksmīgs	Nē, vispār nav veiksmīgs	Nezinu	Kopā "sekmīgi"	Kopā "Nesekmīgi"
ES-27	7	30	38	14	11	37	52
Dzimums							
Vecīt	7	31	39	13	10	38	52
Sieviete	7	29	38	14	12	36	52
Vecums							
15–24	9	37	35	9	10	46	44
25–39	9	32	38	12	9	41	50
40–54	7	31	39	14	9	38	53
"55+	6	26	39	15	14	32	54
Izglītība (sākums)							
—15	6	26	34	17	17	32	51
16–19	7	30	39	14	10	37	53
20+	7	29	41	13	10	36	54
Joprojām mācās	10	36	35	9	10	46	44
Sociāli profesionālā kategorija							
Pašnodarbinātie	7	28	43	14	8	35	57
Vadītāji	7	30	43	11	9	37	54
Citas baltas apkakles	8	34	37	13	8	42	50
Strādnieki	7	32	38	14	9	39	52
Mājas personas	7	30	37	12	14	37	49
Bezdarbnieku	8	29	39	14	10	37	53
Atvaļināts	5	25	38	16	16	30	54
Studenti	10	36	35	9	10	46	44
Grūtības apmaksāt rēķinus							
Lielāko daļu laika	6	25	39	21	9	31	60
Laiku pa laikam	8	30	38	14	10	38	52
Gandrīz nekad/nekad	7	31	39	12	11	38	51
Kreisās puses politiskais mērogs							
Palikusi	7	31	40	12	10	38	52
Centrs	7	31	39	13	10	38	52
Pareizi	8	32	39	14	7	40	53
ES tēls							
Pozitīvi	9	36	37	8	10	45	45
Neitrāla	6	28	41	13	12	34	54
Negatīva	4	18	38	30	10	22	68
Nabadzības apkarošana jaunattīstības valstīs ES prioritāte							
Piekrītu	9	33	38	11	9	42	49
Nepiekrīst	3	22	43	20	12	25	63
Nabadzības apkarošana							
Kopā "sekmīgi"	22	58	15	2	3	80	17
Kopā "Nesekmīgi"	2	21	53	20	4	23	73
Klimata pārmaiņu problēmas risināšana							
Kopā "sekmīgi"	17	50	24	4	5	67	28
Kopā "Nesekmīgi"	2	21	51	21	5	23	72
Atbalsts pārejai uz tīru enerģiju (N)							
Kopā "sekmīgi"	15	48	27	5	5	63	32
Kopā "Nesekmīgi"	2	19	52	23	4	21	75
Digitālās savienojamības uzlabošana (N)							
Kopā "sekmīgi"	12	46	31	7	4	58	38
Kopā "Nesekmīgi"	2	14	56	26	2	16	82
Transporta infrastruktūras uzlabošana (N)							
Kopā "sekmīgi"	14	48	29	5	4	62	34
Kopā "Nesekmīgi"	2	16	55	24	3	18	79
Veselības aprūpes sistēmu uzlabošana pasaulē (N)							
Kopā "sekmīgi"	18	56	21	2	3	74	23
Kopā "Nesekmīgi"	1	15	57	24	3	16	81
Izglītības uzlabošana visai pasaulei (N)							
Kopā "sekmīgi"	19	81	0	0	0	100	
Kopā "Nesekmīgi"	0	0	74	26	0		100

III PRIORITĀTES, RISINOT PROBLĒMAS, AR KURĀM SASKARAS PARTNERVALSTIS



1. Vissvarīgākie jautājumi ES sadarbībai ar partnervalstīm

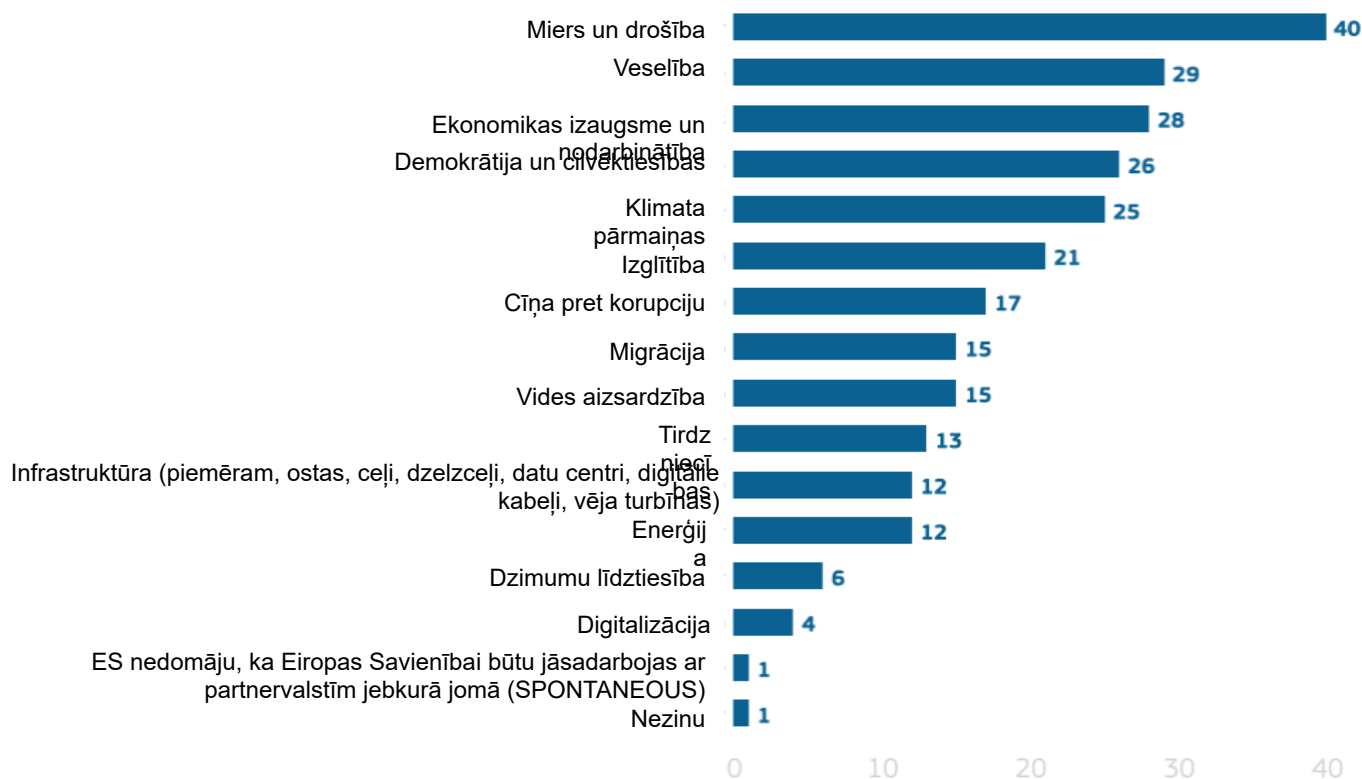
nedomā, ka ES būtu jāsadarbības nevienā jomā, bet vēl 1 % apgalvo, ka viņi to nezina.

Miers un drošība ir ES un partnervalstu sadarbības prioritārā joma

Respondenti tika aicināti izvirzīt ne vairāk kā trīs jomas, kurās ES un partnervalstīm būtu jāsadarbības visvairāk.¹⁵ Mieru un drošību (40 %) visvairāk min ievērojama rezerve, kam seko veselība (29 %) un ekonomikas izaugsme un bezdarbs (28 %). Aptuveni viena ceturtdaļa min demokrātiju un cilvēktiesības (26 %) vai klimata pārmaiņas (25 %), bet 21 % min izglītību.

Vairāk nekā katrs desmitais uzskata, ka visvairāk būtu jāsadarbības cīņā pret korupciju (17 %), migrāciju, vides aizsardzību (15 % katru), tirdzniecību (13 %), infrastruktūru vai enerģētiku (12 % katru).

QB4 Kurās jomās, jūsuprāt, Eiropas Savienībai un partnervalstīm būtu jāsadarbības visvairāk? (NE VAIRĀK KĀ 3 ATBILDES (ES27) (%))



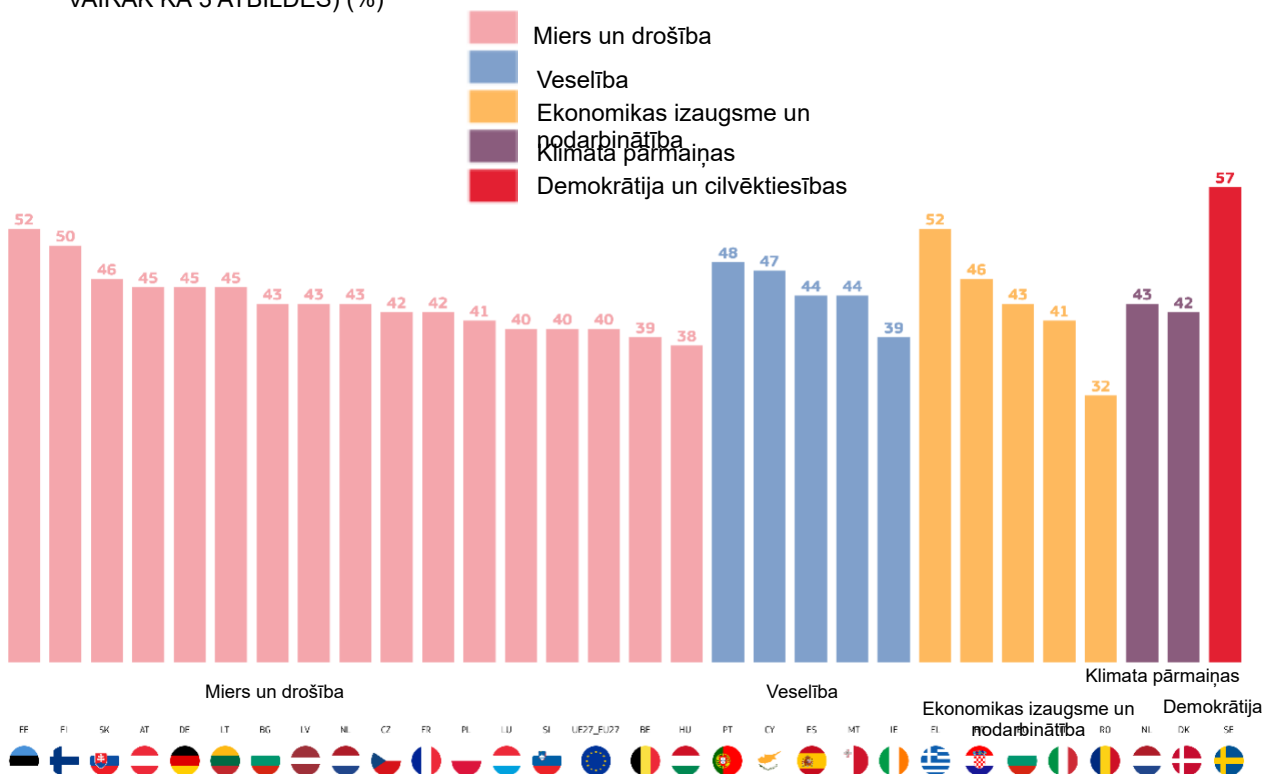
2023. gada maijs/jūnijs

Mazāk nekā katrs desmitais min dzimumu līdztiesību (6 %) vai digitalizāciju (4 %). Tikai 1 % spontāni apgalvo, ka

¹⁵ QB4 "Kādās jomās, jūsuprāt, Eiropas Savienībai un partnervalstīm būtu jāsadarbības visvairāk?" (MAX. 3 ANSWERS) miers un drošība; Veselība; Ekonomikas izaugsme un nodarbinātība; Demokrātija un cilvēktiesības; Klimata pārmaiņas; Izglītība; Cīņa pret korupciju; Migrācija; Vides aizsardzība; Tirdzniecība; Infrastruktūra (piemēram, ostas, ceļi, dzelzceļi, datu centri, digitālie kabeli, vēja turbīnas); Enerģētika; Dzimumu līdztiesība; Digitalizācija

16 valstīs respondenti visdrīzāk apgalvo, ka mieram un drošībai vajadzētu būt lielākajai daļai sadarbības jomu, un Igaunijā (52 %) un Somijā (50 %) vismaz puse domā šādi. Veselība ir visvairāk pieminētā joma piecās valstīs, tostarp Portugālē (48 %) un Kīprā (47 %), savukārt ekonomikas izaugsme un nodarbinātība ir minēta arī piecās valstīs, tostarp Somijā (52 %). Klimata pārmaiņas visvairāk minētas Nīderlandē (43 %) un Dānijā (42 %), un demokrātija un cilvēktiesības ir respondentu sadarbības joma Zviedrijā (57 %).

QB4 Kurās jomās, jūsuprāt, Eiropas Savienībai un partnervalstīm būtu jāsadarbības visvairāk? (NE VAIRĀK KĀ 3 ATBILDES) (%)



Valsts analīze liecina, ka deviņas no 14 aptaujātajām jomām ir iekļautas trīs pirmajās vismaz vienā dalībvalstī.

Katrā dalībvalstī **miers un drošība** ierindojas trijās visvairāk minētajās jomās, kurās ES un partnervalstīm būtu jāsadarbības visvairāk. Tas ir minēts par vairāk nekā ceturtdaļu katrā dalībvalstī, un proporcija svārstās no vismaz puses Igaunijā (52 %) un Somijā (50 %) un 48 % respondentu Grieķijā līdz 27 % Rumānijā, 30 % Īrijā un 31 % Spānijā.

Veselibas stāvoklis ierindojas pirmajās trijās 16 valstīs, un, visticamāk, to minēs respondenti Portugālē (48 %), Kiprā (47 %) un Maltā un Spānijā (44 % katrā). Vismazāk to min Zviedrijā (15 %), Vācijā (17 %) un Čehijā un Somijā (18 % katrā).

Vairāk nekā puse no visiem respondentiem Grieķijā (52 %) uzskata, ka lielākajai daļai sadarbības vajadzētu būt **ekonomikas izaugsmes un nodarbinātības** jomā, tāpat kā 46 % Horvātijā un 44 % Portugālē. Turpretī 15 % Zviedrijā un 16 % Luksemburgā un Francijā uzskata to pašu. Ekonomikas izaugsme un nodarbinātība ierindojas trijās pirmajās 17 dalībvalstīs.

Demokrātija un cilvēktiesības ir viena no trim visvairāk minētajām jomām sešās valstīs. To visbiežāk min Zviedrijā (57 %), Vācijā (40 %) un Somijā (39 %), un vismazāk min Igaunijā, Latvijā (13 % katrā) un Slovākijā (14 %).

To respondentu īpatsvars, kuri min **klīmata pārmaiņas**, svārstās no 49 % Zviedrijā, 43 % Nīderlandē un 42 % Dānijā līdz 8 % Latvijā, 9 % Čehijā un 10 % Bulgārijā, Rumānijā un Slovākijā. Klīmata pārmaiņas parādās trīs pirmajās desmit valstīs.

Spānija (37 %) un Luksemburga (36 %) ir vienīgās divas valstis, kurās **izglītība** parādās trijās visvairāk minētajās valstīs. To visbiežāk min Spānijā, Luksemburgā un Kiprā (34 %) un vismazāk min Ungārijā (10 %), Bulgārijā (11 %) un Polijā un Itālijā (12 % katrā).

Migrācija parādās trijās galvenajās jomās divās valstīs: Malta (34 %) un Itālija (28 %). Migrāciju min vismaz katrs piektais respondents Maltā, Itālijā, Kiprā (22 %) un Čehijā (20 %) salīdzinājumā ar 4 % Somijā, 5 % Portugālē un 8 % Horvātijā un Slovākijā.

Ir trīs valstis, kurās tirdzniecība **ierindojas** trīs pirmajās trijās valstīs: Igaunija (25 %), Bulgārija un Čehija (23 % katra). To min arī vismaz viena piektā daļa Lietuvā (22 %) salīdzinājumā ar 8 % Luksemburgā un Spānijā un 9 % Francijā un Portugālē.

Infrastruktūra ir vienīgā cita joma, kas ierindojas trīs pirmajās trijās valstīs, kas ir trešā visvairāk minēta Horvātijā (22 %). Ungārija (23 %) un Slovākija (21 %) ir vienīgās pārējās valstis, kurās šo jomu min vismaz viena no piecām valstīm. Turpretī infrastruktūra ir minēta 5 % Francijā un 6 % Maltā un Luksemburgā.

Svarīgākie no atlikušajiem punktiem ir šādi:

- To respondentu īpatsvars, kuri uzskata, ka cīņai pret korupciju vajadzētu būt jomai ar lielāko daļu sadarbības, svārstās no 26 % Dānijā, 25 % Maltā un 24 % Beļģijā un Slovākijā līdz 10 % Čehijā, Polijā un Slovākijā.
- Ir piecas valstis, kurās vismaz katrs piektais respondents uzskata, ka vides aizsardzība ir joma, kurai vajadzētu būt vislielākajai sadarbībai: Francija (24 %), Ungārija un Slovākija (21 %) un Austrija un Igaunija (20 %). Turpretī 8 % Grieķijā un Portugālē un 10 % Spānijā uzskata to pašu.
- Enerģiju min vismaz katrs piektais respondents Lietuvā (22 %) un Čehijā (21 %).
- Ir četras valstis, kurās vismaz viena no desmit valstīm min dzimumu līdztiesību: Zviedrija un Somija (11 % katra) un Austrija un Dānija (10 % katra).

QB4 Kurās jomās, jūsu prāt, Eiropas Savienībai un partnervalstīm būtu jāsadarbības visvairāk? (NE VAIRĀK KĀ 3 ATBILDES)
(%)

	EU27	BE	BG	CZ	DK	DE	EE	IE	EL	ES	FR	HR	IT	CY	LV	LT	LU	HU	MT	NL	AT	PL	PT	RO	SI	SK	FI	SE
Miers un drošība	40	39	43	42	41	45	52	30	48	31	42	38	36	41	43	45	40	38	37	43	45	41	32	27	40	46	50	44
Veselība	29	29	29	18	24	17	22	39	43	44	36	21	25	47	34	26	33	30	44	25	21	33	48	31	28	28	18	15
Ekonomikas izaugsme un nodarbinātība	28	20	43	27	22	19	23	28	52	29	16	46	41	38	29	42	16	35	21	32	28	26	44	32	26	40	21	15
Demokrātija un cilvēktiesības	26	30	18	16	35	40	13	22	25	25	22	20	21	23	13	17	20	18	17	33	23	20	20	15	18	14	39	57
Klimata pārmaiņas	25	31	10	9	42	34	12	31	16	18	32	21	21	13	8	15	33	18	22	43	25	14	12	10	21	10	33	49
Izglītība	21	27	11	19	23	21	18	26	16	37	25	14	12	34	21	15	36	10	24	29	24	12	22	21	22	23	32	23
Cīņa pret korupciju	17	24	19	10	26	21	14	16	13	19	19	20	12	16	17	14	22	15	25	23	22	10	18	17	24	10	20	20
Migrācija	15	19	12	20	16	14	12	12	15	12	17	8	28	22	16	9	17	15	34	16	15	9	5	9	10	8	4	10
Vides aizsardzība	15	18	11	16	14	15	20	12	8	10	24	14	16	11	12	12	18	21	16	17	20	11	8	11	21	17	19	15
Tirdzniecības	13	14	23	23	16	14	25	13	19	8	9	15	11	13	17	22	8	19	11	10	11	17	9	11	16	17	14	13
Infrastruktūra (piemēram, ostas, ceļi, dzelzceļi, datu centri, digitālie kabeļi, vēja turbīnas)	12	9	18	19	8	13	14	7	15	10	5	22	16	11	11	15	6	23	6	11	15	15	12	17	12	21	8	12
Enerģija	12	11	12	21	6	12	17	13	18	8	12	16	13	8	14	22	16	14	14	6	10	14	5	14	17	16	8	6
Dzimumu līdztiesība	6	7	2	5	10	4	3	6	2	8	9	5	8	4	3	2	6	6	5	1	10	5	3	5	4	4	11	11
Digitalizācija	4	4	6	5	3	5	8	3	2	3	1	5	5	2	5	3	3	5	2	2	7	4	3	7	5	4	3	2
ES nedomāju, ka Eiropas Savienībai būtu jāsadarbības ar partnervalstīm jebkurā jomā (SPONTANĒS)	1	0	1	1	1	1	0	0	2	1	1	0	0	1	1	0	0	0	0	1	0	1	3	0	2	0	0	
	1	0	1	2	1	1	2	0	0	1	2	0	1	1	2	2	1	0	0	1	1	1	1	2	1	0	1	0

Visbiežāk izliktais viensoms
Visbiežāk izliktā prece
Visbiežāk izliktā prece

Sociāldemogrāfiskās analīzes diskusijās galvenā uzmanība pievērsta sešiem galvenajiem jautājumiem, un tas liecina, ka sievietes biežāk nekā vīrieši saka, ka miers un drošība (42 % pret 37 %) vai veselība (32 % salīdzinājumā ar 27 %) ir jomas, kurās visvairāk jāsadarbības starp ES un partnervalstīm. Analīze liecina arī par jaunākiem respondentiem, jo lielāka iespēja, ka viņi minēs izglītību, savukārt 55 gadus veci un vecāki (43 %) cilvēki, visticamāk, pieminēs mieru un drošību.

Pastāv vairākas atšķirības atkarībā no izglītības līmeņa. Jo ilgāk respondents turpina izglītību, jo lielāka ir iespēja pieminēt demokrātiju un cilvēktiesības, klimata pārmaiņas vai izglītību, un jo mazāka ir iespēja pieminēt mieru un drošību vai veselību. Piemēram, 32 %, kas pabeiguši izglītību vecumā no 20 gadiem, uzskata, ka visvairāk būtu jāsadarbības klimata pārmaiņām, salīdzinot ar 18 %, kuri pabeidza izglītību vecumā no 15 gadiem.

Runājot par profesiju, vadītāji visdrīzāk min klimata pārmaiņas (36 %) vai demokrātiju un cilvēktiesības (31 %, kas ir vienāds ar studentiem), bet viņi vismazāk pieminēs veselību (24 %). Pensionāri biežāk nekā citi piemin mieru un drošību (45 %), savukārt māsainieki un bezdarbnieki (34 % katrs) visdrīzāk minēs veselību.

Jo mazākas grūtības respondentam ir maksāt rēķinus, jo lielāka ir iespēja pieminēt demokrātiju un cilvēktiesības vai klimata pārmaiņas. To pašu modeli piemēro, salīdzinot tos, kuri atrodas politiskā spektra kreisajā pusē, ar tiem, kas sevi uzskata par labu. Turklāt tie, kas atrodas kreisajā pusē, biežāk min izglītību (25 % pret 18 % labajā pusē).

Eiropas Komisijas speciālaptauja 537 ES pilsoņi un attīstības sadarbība

QB4 Kurās jomās, jūsuprāt, Eiropas Savienībai un partnervalstīm būtu jāsadarbības visvairāk? (NE VAIRĀK KĀ 3 ATBILDES) (% — ES)

	Infrastruktūra (piemēram, ostas, ceļi, dzelzceļi,...)	Ekonomikas izaugsme un nodarbinātība	Tirdzniecības	Enerģija	Klimata pārmaiņas	Digitalizācija	Miers un drošība
ES-27	12	28	13	12	25	4	40
Dzimums							
Vecīt	14	28	15	13	24	5	37
Sieviete	11	27	10	10	26	3	42
Vecums							
15–24	13	26	12	9	26	6	37
25–39	14	26	13	14	26	5	38
40–54	13	29	13	13	25	4	39
*55+	11	28	12	11	24	2	43
Izglītība (sākums)							
—15	10	30	10	9	18	2	46
16–19	14	29	13	14	21	4	40
20+	12	26	14	11	32	4	38
Joprojām mācās	13	25	11	9	30	6	41
Sociāli profesionālā kategorija							
Pašnodarbinātie	13	28	16	10	26	4	35
Vadītāji	13	27	12	14	36	4	37
Citas baltas apakšes	16	29	14	15	23	4	37
Strādnieki	14	27	13	12	21	5	38
Mājas personas	10	34	7	11	19	4	41
Bezdarbnieku	10	30	13	9	22	4	42
Atvaļināts	10	27	12	11	24	2	45
Studenti	13	25	11	9	30	6	41
Grūtības apmaksāt rēķinus							
Lielāko daļu laika	11	29	11	11	20	4	40
Laiku pa laikam	14	31	12	13	20	4	37
Gandrīz nekad/nekad	12	26	13	11	28	4	41
Kreisās puses politiskais mērogs							
Palikusi	12	25	11	9	32	4	39
Centrs	13	28	13	13	25	4	40
Pareizi	13	30	16	14	20	5	39

2. ES ieguldījumu ģeogrāfiskās prioritātes

Eiropieši visdrīzāk domā, ka partnervalstīs Āfrikā vajadzētu būt ES ieguldījumu galvenajai prioritātei.

Respondentiem tika jautāts par ģeogrāfiskajām prioritātēm ES ieguldījumiem partnervalstīs.¹⁶ Nedaudz vairāk nekā seši no desmit (62 %) uzskata, ka ieguldījumiem partnervalstīs Āfrikā vajadzētu būt vienai no galvenajām ES prioritātēm. Tomēr vairākums uzskata, ka arī Āzijas un Klusā okeāna valstīm vai Latīņamerikas un Karību jūras reģiona valstīm vajadzētu būt galvenajai prioritātei (katrai 55 %).

QB3 Cik lielā mērā piekrītat vai nepiekrītat katram no turpmāk minētajiem apgalvojumiem (ES27) (%)

Ieguldījumiem partnervalstīs Āfrikā vajadzētu būt vienai no galvenajām ES prioritātēm.



Ieguldījumiem Āzijas un Klusā okeāna reģiona partnervalstīs vajadzētu būt vienai no galvenajām ES prioritātēm.



Ieguldījumiem Latīņamerikas un Karību jūras reģiona partnervalstīs vajadzētu būt vienai no galvenajām ES prioritātēm.



● Pilnīgi piekrītu ● Sliecas piekrist ● Sliecas nepiekrist ● Pilnīgi nepiekrītu ● Nezinu

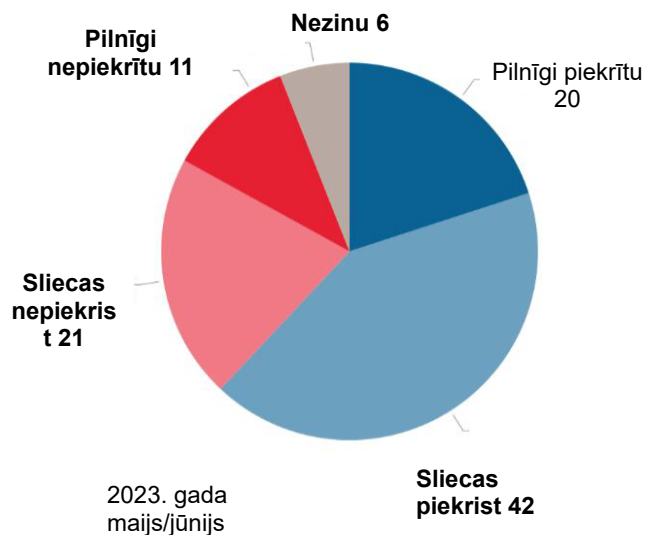
Maijs/Jun. 2023

16 QB3 "Cik lielā mērā piekrītat vai nepiekrītat katram no šiem apgalvojumiem:" 3.1 ieguldījumiem partnervalstīs Āfrikā vajadzētu būt vienai no galvenajām ES prioritātēm; 3.2 ieguldījumiem Latīņamerikas un Karību jūras reģiona partnervalstīs vajadzētu būt vienai no ES galvenajām prioritātēm; 3.3 ieguldījumiem Āzijas un Klusā okeāna reģiona partnervalstīs vajadzētu būt vienai no galvenajām ES prioritātēm. Pilnīgi piekrītu; Sliecas piekrist; Sliecas nepiekrist; Pilnīgi nepiekrītu

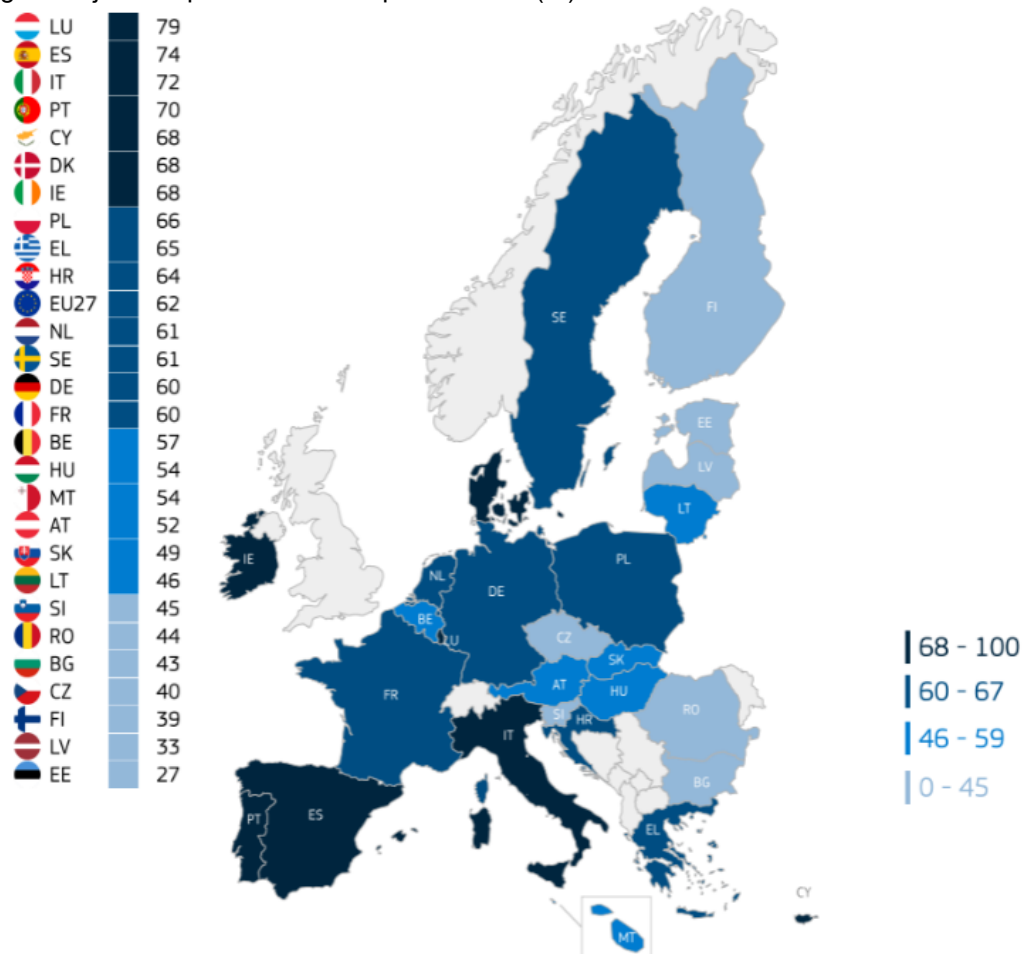
Nedaudz vairāk nekā sešas no desmit valstīm (62 %) uzskata, ka partnervalstīm Āfrikā vajadzētu būt vienai no galvenajām ES prioritātēm, 20 % apgalvojot, ka tās “pilnībā piekrīt”. Gandrīz viena trešdaļa nepiekrīt, tostarp 11 %, kuri “pilnībā nepiekrīt”, savukārt 6 % apgalvo, ka viņi to nezina.

Kartē parādīts visspēcīgākais atbalsts partnervalstīm Āfrikā kā galvenajām prioritātēm respondentu vidū ES dienvidu un rietumu apgabalos.

QB3.1 Cik lielā mērā piekrītat vai nepiekrītat katram no šiem apgalvojumiem: leguldījumiem partnervalstīs Āfrikā vajadzētu būt vienai no galvenajām ES prioritātēm (ES27 — %)

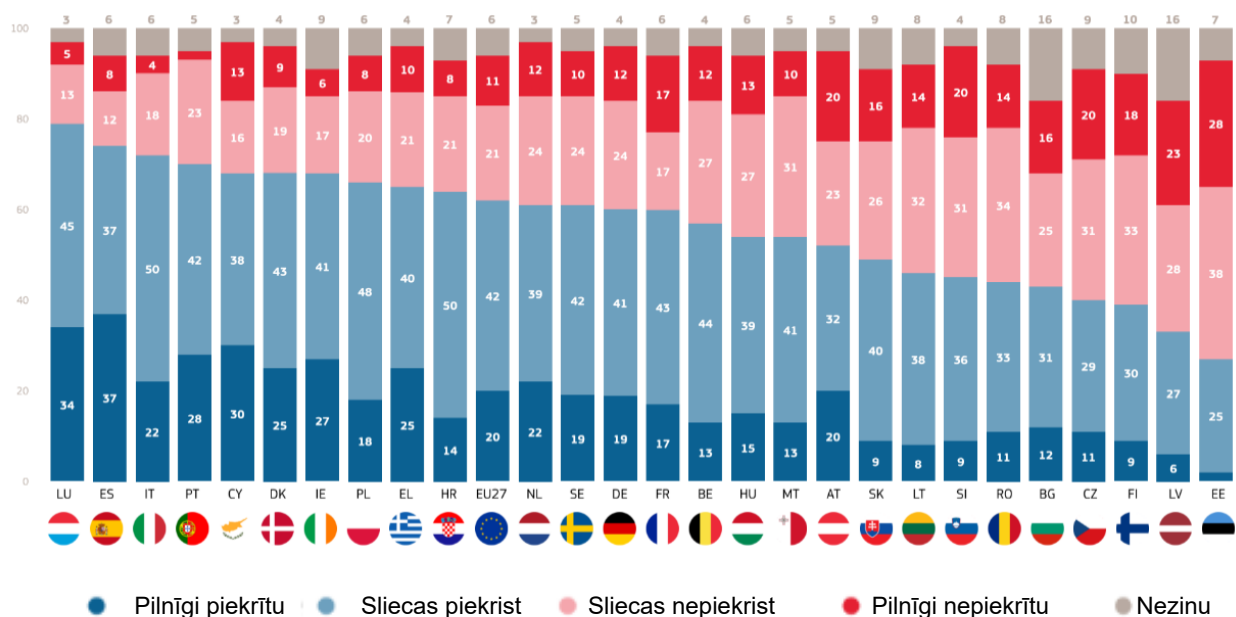


QB3.1 Cik lielā mērā piekrītat vai nepiekrītat katram no šiem apgalvojumiem: leguldījumiem partnervalstīs Āfrikā vajadzētu būt vienai no galvenajām ES prioritātēm — kopā “Piekrītu” (%)



Pastāv ievērojamas atšķirības valstu uzskatos, un to respondentu īpatsvaram, kuri piekrīt Āfrikas valstīm, vajadzētu būt galvenajai prioritātei — no 79 % Luksemburgā, 74 % Spānijā un 72 % Itālijā līdz 27 % Igaunijā, 33 % Latvijā un 39 % Somijā.

Ir desmit valstis, kurās vismaz viena no piecām valstīm “pilnībā piekrīt”, tostarp Spānija (37 %), Luksemburga (34 %) un Kipra (30 %). Turpretī vismaz katrs piektais Igaunijā (28 %), Latvijā (23 %) un Austrijā, Čehijā un Slovēnijā (20 % katrā) “pilnībā nepiekrīt”.

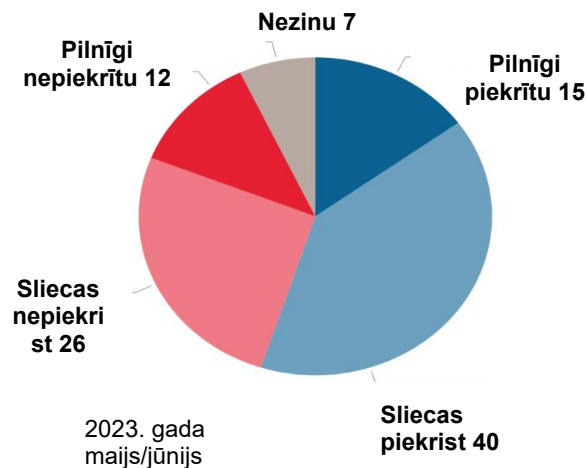


Maijs/Jun. 2023

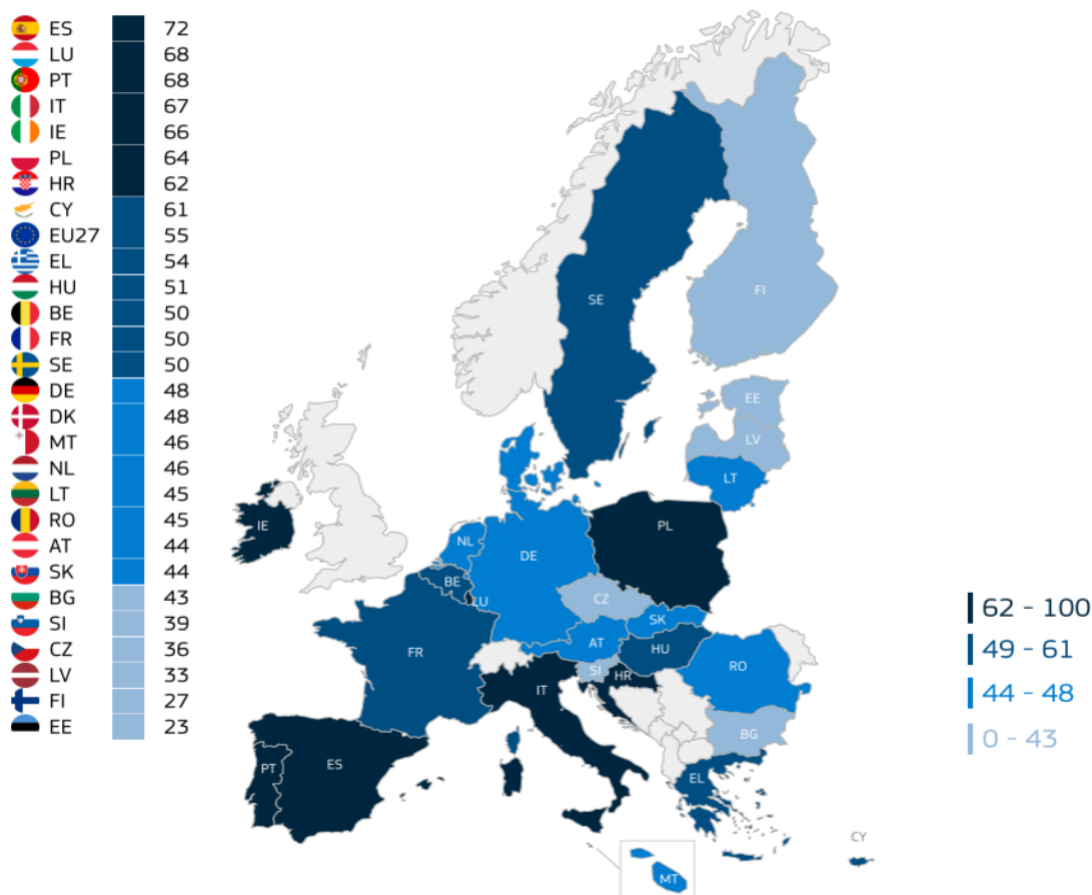
Vairāk nekā puse (55 %) no visiem respondentiem piekrīt, ka ieguldījumiem Latīņamerikas un Karību jūras reģiona valstīs vajadzētu būt vienai no galvenajām ES prioritātēm, tostarp 15 % respondentu, kuri "pilnībā piekrīt". Savukārt 38 % apgalvo, ka nepiekrīt, un 12 % "pilnībā nepiekrīt". Nedaudz vairāk nekā divdesmit (7 %) saka, ka viņi nezina.

QB3.2 Cik lielā mērā piekrītat vai nepiekrītat katram no šiem apgalvojumiem: ieguldījumiem Latīņamerikas un Karību jūras reģiona partnervalstīs vajadzētu būt vienai no galvenajām ES prioritātēm (ES27 — %)

Kartē uzsvērts, ka respondentu vidū ES dienvidu un rietumu apgabalos biežāk ir panākta vienošanās, ka Latīņamerikas un Karību jūras reģiona valstīm vajadzētu būt prioritātei.



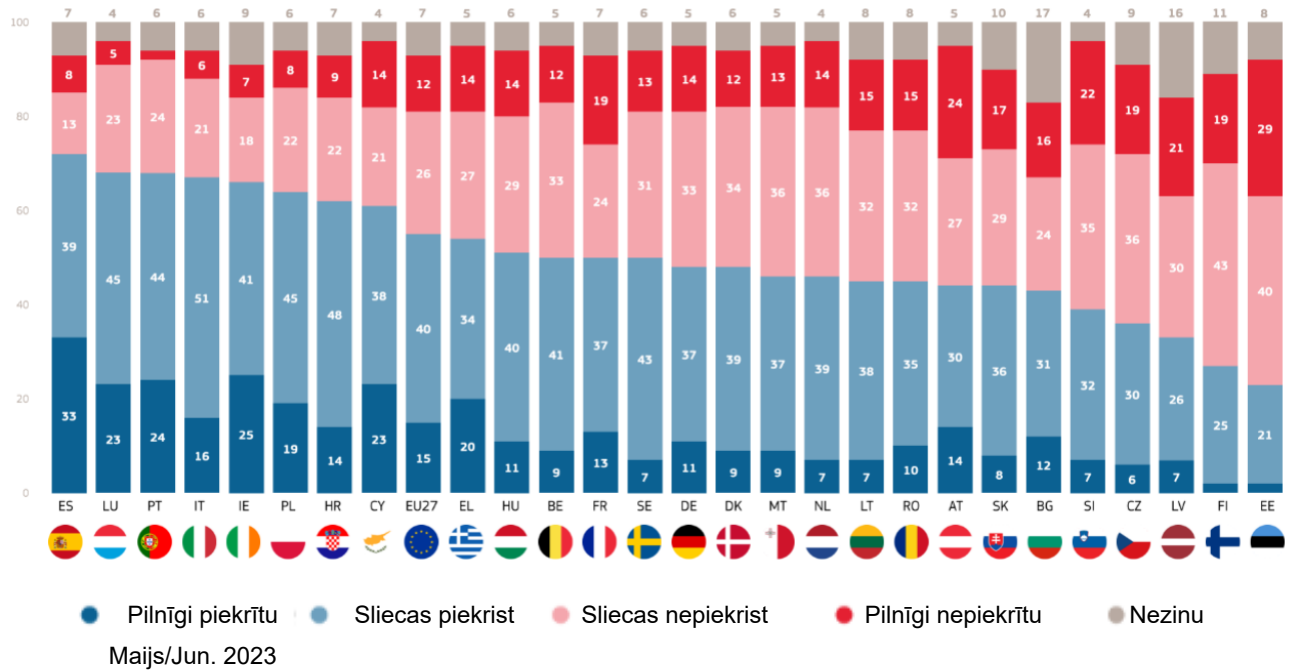
QB3.2 Cik lielā mērā piekrītat vai nepiekrītat katram no šiem apgalvojumiem: ieguldījumiem Latīņamerikas un Karību jūras reģiona partnervalstīs vajadzētu būt vienai no galvenajām ES prioritātēm — kopā "Piekrītu" (%)



Atkal pastāv ievērojamas atšķirības valstu uzskatos, un respondenti Spānijā (72 %), Luksemburgā, Portugālē (68 % katrs) un Itālijā (67 %) visticamāk tam piekritīs salīdzinājumā ar 23 % Igaunijā, 27 % Somijā un 33 % respondentu Latvijā.

Ir sešas valstis, kurās vismaz viena no piecām valstīm "pilnībā piekrit": Spānija (33 %), Īrija (25 %), Portugāle (24 %), Luksemburga un Kipra (23 % katras) un Grieķija (20 %). Turpretī vismaz viena piektā daļa Igaunijā (29 %), Austrijā (24 %), Slovēnijā (22 %) un Latvijā (21 %) "pilnībā nepiekrit".

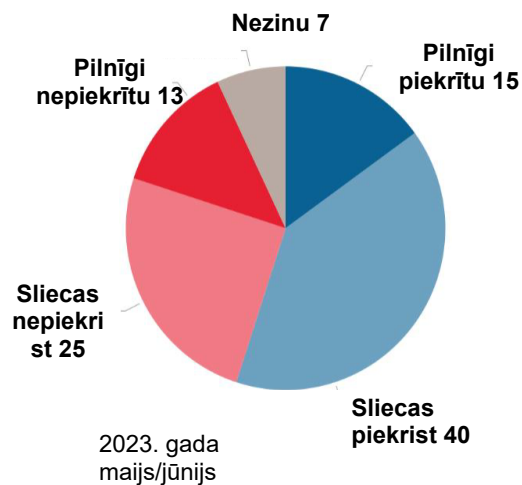
QB3.2 Cik lielā mērā piekrītat vai nepiekrītat katram no šiem apgalvojumiem: Ieguldījumiem Latīņamerikas un Karību jūras reģiona partnervalstīs vajadzētu būt vienai no galvenajām ES prioritātēm — (%)



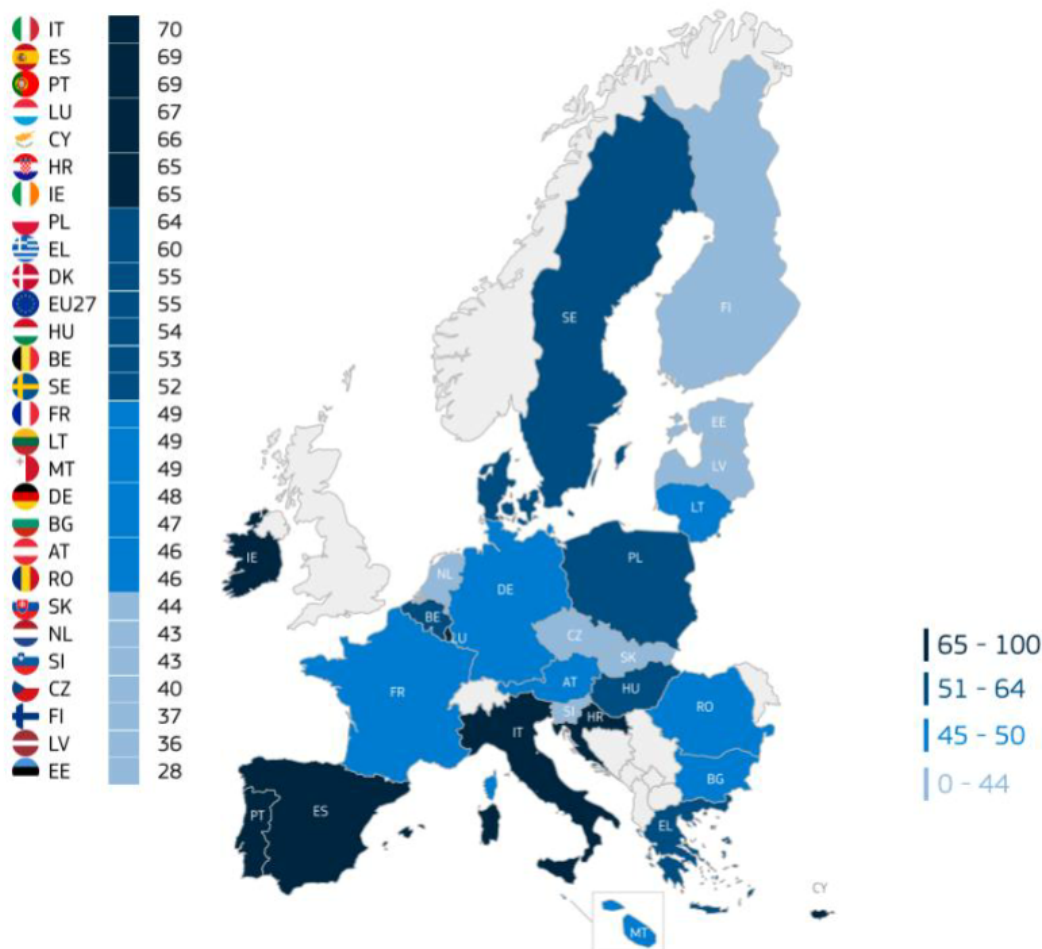
Lielākā daļa (55 %) respondentu piekrīt, ka ieguldījumiem Āzijas un Klusā okeāna valstīs vajadzētu būt vienai no galvenajām ES prioritātēm, un 15 % respondentu teica, ka viņi "pilnībā piekrīt". Savukārt 38 % apgalvo, ka nepiekrīt, un 13 % "pilnībā nepiekrīt". Nedaudz vairāk nekā divdesmit (7 %) saka, ka viņi nezina.

Kartē ir attēlots līdzīgs modelis kā citos reģionos, un visdrīzāk visdrīzāk pastāv ES dienvidu un rietumu apgabalos.

QB3.3 Cik lielā mērā piekrītat vai nepiekrītat katram no šiem apgalvojumiem: ieguldījumiem partnervalstīs Āzijā un Klusā okeāna reģionā vajadzētu būt vienai no galvenajām ES prioritātēm (ES27 — %)



QB3.3 Cik lielā mērā piekrītat vai nepiekrītat katram no šiem apgalvojumiem: ieguldījumiem partnervalstīs Āzijā un Klusā okeāna reģionā vajadzētu būt vienai no galvenajām ES prioritātēm — kopā "Piekrītu" (%)

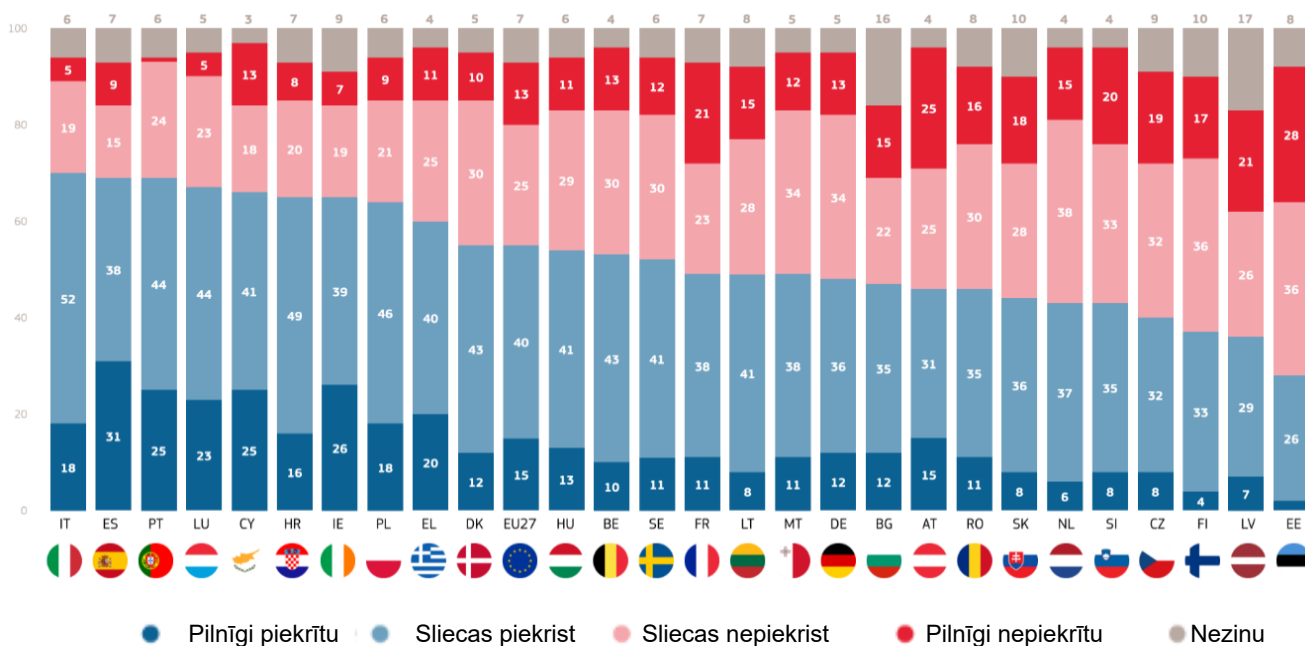


Valsts līmenī vienošanās, ka Āzijas un Klusā okeāna valstīm vajadzētu būt prioritātei, svārstās no 70 % respondentu Itālijā un 69 % Spānijā un Portugālē līdz 28 % Igaunijā, 36 % Latvijā un 37 % Somijā.

Ir sešas valstis, kurās vismaz viena no piecām valstīm "pilnībā piekrīt": Spānija (31 %), Īrija (26 %), Kipra un Portugāle (25 % katra), Luksemburga (23 %) un Grieķija (20 %). Otrā skalas galā 28 % Igaunijā, 25 % Austrijā, 21 % Francijā un Latvijā un 20 % Slovēnijā "pilnībā nepiekrīt".

Plašāks pārskats par valstu reakciju uz reģionālajām ieguldījumu prioritātēm liecina, ka respondenti Luksemburgā, Spānijā, Itālijā un Portugālē pastāvīgi ir vieni no tiem, kas visdrīzāk piekrīt, ka katram reģionam vajadzētu būt ES investīciju prioritātei. Turpretī Igaunijā, Latvijā, Somijā un Čehijā pastāvīgi ir vieni no tiem, kam ir vismazākās vienošanās.

QB3.3 Cik lielā mērā piekrītat vai nepiekrītat katram no šiem apgalvojumiem: ieguldījumiem partnervalstīs Āzijā un Klusā okeāna reģionā vajadzētu būt vienai no galvenajām ES prioritātēm (%)



Sociāldemogrāfiskā analīze neliecina par atšķirībām uz dzimumu balstītajos uzskatos. Tomēr tas ilustrē jo jaunāku respondentu, jo lielāka iespēja, ka viņi domā, ka katram reģionam vajadzētu būt prioritātei. Piemēram, 69 % cilvēku vecumā no 15 līdz 24 gadiem uzskata, ka partnervalstīm Āfrikā vajadzētu būt galvenajai prioritātei salīdzinājumā ar 59 % no 55 gadus veciem un vecākiem cilvēkiem.

Jo ilgāk respondents turpina izglītību, jo lielāka ir iespēja vienoties par katru reģionu. Lielākā atšķirība ir vērojama Āfrikas valstīs, kur 66 % no tiem, kas pabeiguši izglītību vecumā no 20 gadiem, uzskata, ka šīm valstīm vajadzētu būt prioritātei salīdzinājumā ar 54 % to, kas pabeiguši izglītību

QB3T Cik lielā mērā piekrītat vai nepiekrītat šādiem apgalvojumiem (% — Piekrītu)

	Investēto... Āfrika	Investēto... Latīņamerik a un Karību jūras reģions	leguldīt ... Āzija un Klusā okeāna reģions
ES-27	62	55	55
Dzimums			
Vecīti	63	55	56
Sieviete	61	54	55
Vecums			
15–24	69	63	65
25–39	64	58	58
40–54	61	55	56
“55+”	59	50	50
Izglītība (sākums)			
—15	54	49	49
16–19	60	54	55
20+	66	55	57
Joprojām mācās	72	64	65
Sociāli profesionālā katego			
Pašnodarbinātie	60	54	57
Vadītāji	69	59	59
Citas baltas apkakles	65	60	60
Strādnieki	61	55	56
Mājas personas	59	54	54
Bezdarbnieku	60	56	55
Atvaļināts	56	47	47
Studenti	72	64	65
Grūtības apmaksāt rēķinus			
Lielāko daļu laika	54	48	51
Laiku pa laikam	59	55	56
Gandrīz nekad/nekad	64	56	56
Kreisās puses politiskais m			
Palikusi	68	59	59
Centrs	62	55	56
Pareizi	58	52	54
ES tēls			
Pozitīvi	72	63	64
Neitrāla	58	51	52
Negatīva	45	39	39
ES ieguldījumi... Āfrika			
Kopā “Piekrītu”	100	82	81
Kopā “Disagree”		13	15
ES ieguldījumi... Latīņamer			
Kopā “Piekrītu”	92	100	89
Kopā “Disagree”	28		15
ES ieguldījumi Āzijā un Klu			
reģionā	91	88	100
Kopā “Piekrītu”	28	14	
Kopā “Disagree”			

katram reģionam vajadzētu būt prioritātei, jo īpaši salīdzinājumā ar pensionāriem.


Analīze arī liecina, ka respondentam ir mazākas grūtības maksāt rēķinus, jo lielāka ir iespēja vienoties par katru reģionu. Piemēram, 56 % iedzīvotāju, kuriem reti vai nekad nav grūtības maksāt rēķinus, uzskata, ka Latīņamerikas un Karību jūras reģiona valstīm vajadzētu būt prioritātei salīdzinājumā ar 48 % no tiem, kuriem ir grūtības maksāt rēķinus lielāko daļu laika.

Arī viedokļi ir ietekmīgi, un analīze ilustrē tos, kuri atrodas politiskā spektra kreisajā pusē, visticamāk, ka katram reģionam vajadzētu būt prioritātei. To pašu modeli piemēro salīdzinājumā ar tiem, kuriem ir pozitīvs vai negatīvs ES tēls.

Visbeidzot, respondenti, kuri uzskata, ka vienam reģionam vajadzētu būt prioritātei, visticamāk, pieņems šo viedokli par citiem reģioniem. Piemēram, 82 % respondentu, kuri uzskata, ka Āfrikai vajadzētu būt prioritātei, šādi domā arī par Latīņamerikas un Karību jūras reģiona valstīm salīdzinājumā ar 13 %, kas nepiekrīt Āfrikas valstīm.

vecumā no 15 gadiem. Turklāt studenti visdrīzāk domā, ka

SECINĀJUMS



Pašreizējās aptaujas rezultāti liecina par starptautisko partnerību nozīmi ES pilsoņu prātos un ES paredzēto lomu šajā jomā. Trīs ceturtdaļas piekrīt, ka ir svarīgi, lai ES veiktu ieguldījumus partnervalstīs ārpus ES. Šāds viedoklis ir plaši izplatīts visās dalībvalstīs. Turklāt gandrīz trīs ceturtdaļas ir vienprātis, ka nabadzības izskaušanai jaunattīstības valstīs vajadzētu būt vienai no galvenajām ES prioritātēm. Lai gan tas ir liels vairākums, atbalsts šim viedoklim kopš 2022. gada februāra līdz martam ir samazinājies par sešiem procentpunktiem. Nedaudz vairāk nekā sešās no desmit valstīm daļai, kas domā, ka nabadzības apkarošanai jaunattīstības valstīs vajadzētu būt vienai no galvenajām savas valsts valdības prioritātēm, ir samazinājusies par pieciem punktiem — pirmais samazinājums kopš 2014. gada.

Jautāja par organizācijām, kurām ir vispozitīvākā ietekme uz partnervalstīm, gandrīz ceturtdaļa min ES, otrkārt, tikai ANO, ko min gandrīz trīs no desmit. Tiek uzskatīts, ka 15 valstīs ES ir vispozitīvākā ietekme.

Lai gan lielākā daļa uzskata, ka ES ieguldījumi partnervalstīs ir svarīgi un tiem vajadzētu būt prioritātei, ir mazāka pārliecība, ka ES pašlaik veiksmīgi virza pozitīvas un ilgtspējīgas pārmaiņas visā pasaulē dažādās jomās. Digitālā savienojamība tiek uzskatīta par jomu, kurā ES ir visveiksmīgākā, un puse no tām pauž šādu viedokli. Vairāk nekā četri no desmit uzskata, ka ES ir veiksmīga transporta infrastruktūras jomā, savukārt gandrīz četri no desmit domā par veselības aprūpes sistēmu vai izglītības uzlabošanu visai pasaulei.

Četri no desmit uzskata, ka ES sekmīgi virza pozitīvas un ilgtspējīgas pārmaiņas visā pasaulē pārejā uz tīru enerģiju, savukārt vairāk nekā trešdaļa uzskata, ka tas attiecas uz klimata pārmaiņām. Respondenti vismazāk apgalvo, ka ES pašlaik sekmīgi cīnās pret nabadzību, un nedaudz vairāk nekā ceturtdaļa apgalvo, ka tā veiksmīgi veicina pozitīvas un ilgtspējīgas pārmaiņas šajā jomā.

Miers un drošība ir ES un partnervalstu sadarbības prioritārā joma. To min četri no desmit respondentiem, un tā ir arī respondentu prioritārā joma 16 dalībvalstīs. Vismaz viena ceturtdaļa min arī veselību, ekonomikas izaugsmi un nodarbinātību, demokrātiju un cilvēktiesības vai klimata pārmaiņas. Mazāk nekā katrs desmitais minēja, ka digitalizācijai un dzimumu līdztiesībai ir viszemākā prioritāte.

Attiecībā uz reģioniem, kuriem būtu jāpiešķir prioritāte ES ieguldījumiem, nedaudz vairāk nekā seši no desmit uzskata, ka ieguldījumiem Āfrikas partnervalstīs vajadzētu būt vienai no galvenajām ES prioritātēm, savukārt vairāk nekā puse domā par Latīņamerikas un Karību jūras reģiona valstīm vai Āzijas un Klusā okeāna valstīm.

Sociāldemogrāfiskās analīzes pārskats liecina, ka jaunākiem respondentiem, tiem, kuri ilgāku laiku turpina izglītību, un tiem, kuriem ir mazāk grūtību maksāt rēķinus, ir tendence būt pozitīvāki attiecībai pret ES ieguldījumiem partnervalstīs un to panākumiem pozitīvu un ilgtspējīgu pārmaiņu veicināšanā pasaulē. Rezultāti arī liecina, ka tiem, kuriem ir pozitīvs ES tēls, ir lielāka iespēja paust pozitīvus viedokļus nekā tiem, kuriem ir negatīvs ES tēls. Turklāt respondentiem, kuri atrodas politiskā spektra kreisajā pusē, ir lielāka iespēja, ka

tiem būs pozitīva attieksme pret ES ieguldījumiem partnervalstīs nekā tiem, kas atrodas labajā pusē.

Valsts līmenī respondenti Īrijā, Polijā un Somijā pastāvīgi ir vieni no tiem, kas visdrīzāk domā, ka ES veiksmīgi virza pozitīvas un ilgtspējīgas pārmaiņas visā pasaulē katrā jomā, savukārt Francijas un Vācijas respondenti vienmēr ir starp tiem, kas to domā vismazāk.

TEHNISKĀS SPECIFIKĀCIJAS

Laikposmā no 2023. gada 10. maija līdz 5. jūnijam Kantar Public Kantar Belgium vārdā veica Eiropas Komisijas speciālaptaujas 99.3. kārtu pēc Eiropas Komisijas Komunikācijas ģenerāldirektorāta Plašsaziņas līdzekļu uzraudzības un Eiropas Komisijas nodaļas pieprasījuma.

Vilnis attiecas uz Eiropas Savienības dalībvalstu attiecīgo tautību iedzīvotājiem, kas dzīvo katrā no 27 dalībvalstīm un ir 15 gadus veci un vecāki.

Pamata izlases struktūra, ko piemēro visās valstīs, ir stratificēta daudzpakāpju, nejauša (iespējamība) viena. Katrā valstī izlases ietvaru vispirms stratificē pa NUTS reģioniem un katrā reģionā pēc urbanitātes mērījuma (DEGURBA). Katrā slānī atlasīto izlases punktu skaits atspoguļo stratu kopu 15+. Otrajā posmā izlases punkti tika atlasīti ar varbūtību, kas proporcionāla to 0+ populācijas lielumam no katra slāņa.

Tādējādi paraugi atspoguļo visu apsekoto valstu teritoriju saskaņā ar EUROSTAT NUTS II (vai līdzvērtīgu) un atbilstoši attiecīgo tautību iedzīvotāju sadalījumam metropoles, pilsētu un lauku apvidos.

Katrā no izvēlētajiem paraugu ņemšanas punktiem izlases veidā tika izveidota sākuma koordināta un izmantots reversās ģeokodēšanas rīks, lai noteiktu koordinātai tuvāko adresi. Šī adrese bija sākuma adrese nejaušā pastaigā. Papildu adreses (katra devītā adrese) tika izvēlētas, izmantojot standarta "nejaušā maršruta" procedūras, sākot no sākotnējās adreses. Katrā mājsaimniecībā respondents tika izlozēts pēc nejaušības principa. Pieeja atlasei pēc nejaušības principa bija atkarīga no mājsaimniecības lieluma. Piemēram, mājsaimniecībām ar diviem 15 dalībniekiem skripts tika izmantots, lai atlasītu vai nu informatoru (persona, kas atbild uz pārbaudītāja anketu), vai citu mājsaimniecības atbilstīgo locekli. Mājsaimniecībām, kurās ir trīs 15 dalībnieki, skripts tika izmantots, lai atlasītu vai nu informatoru (1/3 no laika), vai divus citus mājsaimniecības atbilstīgos locekļus (2/3 no laika). Pēc tam, kad tika atlasīti divi pārējie locekļi, intervētājam tika uzdots vai nu lūgt jaunāko, vai vecāko. Skripts nejauši piešķirtu atlasīti jaunākajam vai vecākajam ar vienādu varbūtību. Šis process turpinās četriem 15+ mājsaimniecības locekļiem — pēc nejaušības principa lūdzot jaunākos, 2. jaunākos un vecākos. Mājsaimniecībām, kurās ir pieci vairāk nekā 15 dalībnieki, mēs atgriezīsimies pie pēdējās dzimšanas dienas noteikuma.

Ja nav notikusi saziņa ar kādu mājsaimniecībā esošu personu vai ja izvēlētais respondents nebija pieejams (aizņemts),

intervētājs atkārtoti apmeklēja to pašu mājsaimniecību vēl trīs reizes (kopā četri saziņas mēģinājumi). Intervētāji nekad nenorāda, ka aptauja iepriekš tiek veikta Eiropas Komisijas vārdā; pēc aptaujas pabeigšanas tās var sniegt šo informāciju pēc pieprasījuma.

Darbā pieņemšanas posms nedaudz atšķiras Nīderlandē, Somijā un Zviedrijā. Divās pēdējās minētajās valstīs no adreses vai iedzīvotāju reģistra tika atlasīta adrešu izlase katrā atlasē punktā (Somijā atlase netiek veikta visos izlases punktos, bet dažās valstīs paredzams, ka atbilstu īpatsvars uzlabosies). Adrešu atlase tika veikta pēc nejaušības principa. Pēc tam sazinājās ar mājsaimniecībām pa tālruni un pieņēma darbā, lai piedalītos aptaujā. Nīderlandē tiek izmantota divu kadru RDD izlase (mobilie un fiksētie numuri), jo nav visaptveroša iedzīvotāju reģistra, kurā būtu pieejami tālruņa numuri. Skaitļu atlase abos kadros tiek veikta pēc nejaušības principa, katram skaitlim iegūstot vienādu atlasē varbūtību. Atšķirībā no Zviedrijas un Somijas paraugs nav sagrupēts.

Eiropbarometra speciālaptauja 537 ES pilsoņi un attīstības sadarbība

	Institūti	Intervijas	Datumi uz vietas		ledzīvotāju skaits 15+	Īpatsvars 27 ES dalībvalstīs
BŪT	MCM Belgium	1,038	10/05/2023	29/05/2023	9,619,330	2.53%
BG	Kantar TNS BBSS	1,017	11/05/2023	30/05/2023	5,917,534	1.56%
CZ	STEM/MARK	1,011	11/05/2023	02/06/2023	8,982,036	2.36%
DK	Mantle Denmark (Kantar Public)	1,001	11/05/2023	30/05/2023	4,891,261	1.29%
DE	Mantle Germany (Kantar Public)	1,507	11/05/2023	31/05/2023	71,677,231	18.87%
EE	Norstat Eesti	1,005	11/05/2023	31/05/2023	1,111,597	0.29%
IE	B and A Research	1,006	11/05/2023	30/05/2023	4,005,909	1.05%
EL	Kantar Greece	1,007	11/05/2023	29/05/2023	9,167,896	2.41%
ES	Mantle Spain (Kantar Public)	1,015	11/05/2023	28/05/2023	40,639,381	10.70%
FR	MCM France	1,003	11/05/2023	25/05/2023	55,700,114	14.66%
HR	Hendal	1,014	11/05/2023	30/05/2023	3,461,468	0.91%
IT	Testpoint Italia	1,024	10/05/2023	23/05/2023	51,599,668	13.58%
CY*	CYMAR Market Research	504	11/05/2023	25/05/2023	752,304	0.20%
LV	Kantar TNS Latvia	1,022	10/05/2023	23/05/2023	1,590,245	0.42%
LT	Norstat LT	1,009	11/05/2023	28/05/2023	2,373,312	0.62%
LU	TNS Ilres	507	11/05/2023	24/05/2023	533,335	0.14%
HU	Kantar Hoffmann	1,029	11/05/2023	26/05/2023	8,313,539	2.19%
MT	MISCO International	504	11/05/2023	29/05/2023	446,788	0.12%
NL	Kantar Netherlands	1,020	10/05/2023	29/05/2023	14,763,684	3.89%
AT	Das Österreichische Gallup Ins.	1,002	11/05/2023	29/05/2023	7,647,176	2.01%
PL	Research Collective	1,026	11/05/2023	28/05/2023	31,982,941	8.42%
PT	Intercampus SA	1,000	15/05/2023	31/05/2023	8,915,624	2.35%
RO	CSOP SRL	1,065	11/05/2023	29/05/2023	16,174,719	4.26%
SI	Mediana DOO	1,001	11/05/2023	05/06/2023	1,791,246	0.47%
SK	MNFORCE	1,003	11/05/2023	26/05/2023	4,591,487	1.21%
SK	Taloustutkimus Oy	1,001	11/05/2023	02/06/2023	4,672,932	1.23%
FI	Mantle Sweden (Kantar Public)	1,017	11/05/2023	30/05/2023	8,541,497	2.25%
SE						
	KOPĀ ES 27	26,358	10/05/2023	05/06/2023	379,864,254	100%

* Jāatzīmē, ka šajā tabulā norādītais kopējais procentuālais daudzums noapaļošanas dēļ var pārsniegt 100 %.

Intervijas režīms pa valstīm

Intervijas tika veiktas, izmantojot klātienē intervijas vai nu fiziski cilvēku mājās, vai attālinātā video mijiedarbībā attiecīgajā valsts valodā. Intervijas ar attālinātu video mijiedarbību ("tiešsaistes klātienē" jeb CAVI, datorizēta video intervija) tika veiktas tikai Čehijā, Dānijā, Maltā un Somijā.

	CAPI intervijas	CAVI intervijas	Kopā bez intervijas
BŪT	1,038		1,038
BG	1,017		1,017
CZ	794	217	1,011
DK	810	191	1,001
DE	1,507		1,507
EE	1,005		1,005
IE	1,006		1,006
EL	1,007		1,007
ES	1,015		1,015
FR	1,003		1,003
HR	1,014		1,014
IT	1,024		1,024
CY*	504		504
LV	1,022		1,022
LT	1,009		1,009
LU	507		507
HU	1,029		1,029
MT	348	156	504
NL	1,020		1,020
AT	1,002		1,002
PL	1,026		1,026
PT	1,000		1,000
RO	1,065		1,065
SI	1,001		1,001
SK	1,003		1,003
SK	992	9	1,001
FI	1,017		1,017
SE			
KOPĀ ES 27	25,785	573	26,358

CAPI = datorizēta personiskā intervija
Cavi = datorizēta video intervija

Atbildes reakcijas rādītāji

Katrai valstij veic respondenta izlases un Visuma (t. i., valsts iedzīvotāju kopskaita) salīdzinājumu. Atsvarus izmanto, lai atbildētāju izlasi saskaņotu ar visumu pēc dzimuma pēc vecuma, reģiona un urbanizācijas pakāpes. Attiecībā uz Eiropas aplēsēm (t. i., ES vidējo rādītāju) tiek koriģēti katras valsts svāri, svērot tos uz augšu vai uz leju, lai atspoguļotu to 15+ iedzīvotāju skaitu kā proporciju no ES 15+ iedzīvotāju skaita.

Atbilžu īpatsvaru aprēķina, kopējo pilno interviju skaitu dalot ar visu apmeklēto adrešu skaitu, izņemot tās, kas nav atbilstīgas, bet ieskaitot tās, kurās attiecināmība nav zināma. Attiecībā uz EUROBAROMETER apsekojuma 99.2. kārtu atbilžu īpatsvars ES-27 valstīs, ko aprēķināja Kantar Public, ir šāds:

	Atbildes reakcijas rādītāji
BŪT	55.5%
BG	43.4%
CZ	52.5%
DK	39.3%
DE	23.7%
EE	51.6%
IE	46.8%
EL	30.1%
ES	36.9%
FR	37.2%
HR	42.6%
IT	25.7%
CY*	52.4%
LV	42.6%
LT	44.7%
LU	32.2%
HU	62.1%
MT	79.8%
NL	66.1%
AT	41.6%
PL	53.4%
PT	46.1%
RO	56.3%
SI	43.9%
SK	54.7%
FI	27.9%
SE	64.7%

Kļūdas robežas

Lasītājiem tiek atgādināts, ka aptaujas rezultāti ir aplēses, kuru precizitāte, ja viss ir vienāds, balstās uz izlases lielumu un novēroto procentuālo daļu. Ņemot vērā aptuveni 1000 intervijas, reālā procentuālā attiecība svārstās šādās ticamības robežās:

Statistiskās rezerves atļases procesa dēļ

(ar 95 % konfidences līmeni)

*dažādi izlases lielumi ir rindās**dažādi novērotie rezultāti ir slejās*

	5 %	10 %	15 %	20 %	25 %	30 %	35 %	40 %	45 %	50 %	
	95 %	90 %	85 %	80 %	75 %	70 %	65 %	60 %	55 %	50 %	
N=50	6,0	8,3	9,9	11,1	12,0	12,7	13,2	13,6	13,8	13,9	N=50
N = 500	1,9	2,6	3,1	3,5	3,8	4,0	4,2	4,3	4,4	4,4	N = 500
N=1000	1,4	1,9	2,2	2,5	2,7	2,8	3,0	3,0	3,1	3,1	N=1000
N=1500	1,1	1,5	1,8	2,0	2,2	2,3	2,4	2,5	2,5	2,5	N=1500
N=2000	1,0	1,3	1,6	1,8	1,9	2,0	2,1	2,1	2,2	2,2	N=2000
N=3000	0,8	1,1	1,3	1,4	1,5	1,6	1,7	1,8	1,8	1,8	N=3000
N=4000	0,7	0,9	1,1	1,2	1,3	1,4	1,5	1,5	1,5	1,5	N=4000
N=5000	0,6	0,8	1,0	1,1	1,2	1,3	1,3	1,4	1,4	1,4	N=5000
N=6000	0,6	0,8	0,9	1,0	1,1	1,2	1,2	1,2	1,3	1,3	N=6000
N=7000	0,5	0,7	0,8	0,9	1,0	1,1	1,1	1,1	1,2	1,2	N=7000
N = 7500	0,5	0,7	0,8	0,9	1,0	1,0	1,1	1,1	1,1	1,1	N = 7500
N=8000	0,5	0,7	0,8	0,9	0,9	1,0	1,0	1,1	1,1	1,1	N=8000
N=9000	0,5	0,6	0,7	0,8	0,9	0,9	1,0	1,0	1,0	1,0	N=9000
N=10000	0,4	0,6	0,7	0,8	0,8	0,9	0,9	1,0	1,0	1,0	N=10000
N=11000	0,4	0,6	0,7	0,7	0,8	0,9	0,9	0,9	0,9	0,9	N=11000
N=12000	0,4	0,5	0,6	0,7	0,8	0,8	0,9	0,9	0,9	0,9	N=12000
N=13000	0,4	0,5	0,6	0,7	0,7	0,8	0,8	0,8	0,9	0,9	N=13000
N=14000	0,4	0,5	0,6	0,7	0,7	0,8	0,8	0,8	0,8	0,8	N=14000
N=15000	0,3	0,5	0,6	0,6	0,7	0,7	0,8	0,8	0,8	0,8	N=15000
	5 %	10 %	15 %	20 %	25 %	30 %	35 %	40 %	45 %	50 %	
	95 %	90 %	85 %	80 %	75 %	70 %	65 %	60 %	55 %	50 %	

PAJAUTĀJIET VISIEM

ANKETA

Q1) Kurai organizācijai, jūsu prātā, kopumā ir vispozitīvākā ietekme uz partnervalstīm?

(RĀDĪT SCREEN- LASĪT — TIKAI VIENA ATBILDE)

1. Eiropas Savienība (ES)
2. Apvienoto Nāciju Organizācija (ANO)
3. Pasaules Banka
4. Starptautiskais Valūtas fonds (SVF)
5. Pasaules Tirdzniecības organizācija (PTO)
6. Ekonomiskās sadarbības organizācija un Attīstība (ESAO)
7. Āfrikas Savienība (ĀS)
8. Amerikas valstu organizācija (OAS)
9. Dienvidaustrumāzijas valstu asociācija (ASEAN)
10. Citi
11. Neviens no šiem (Sp.)
12. Nezinu
- 1 QU (JAUNS)

[Ievads: Saistībā ar šo nākamo iedaļu partnervalstis

ir definētas kā valstis, ko parasti dēvē par jaunattīstības valstīm.

valstis, kas atrodas galvenokārt Āfrikā, Latīņamerikā un Carriibbean, Āzija un Klusā okeāna reģions]

Q2) Cik, jūsu prātā, tas ir vai nav svarīgi Eiropas Savienībai?

Vai Savienība investēs partnervalstīs ārpus ES?

(RĀDĪT EKRĀNU — LASĪT — PAGRIEZT — VIENA ATBILDE UZ KATRU RINDU)

1. Ļoti svarīgi
2. Diezgan svarīgi
3. Ne pārāk svarīgi
4. Nemaz nav svarīgi
5. DK
- 1 QU (JAUNS)

Q3) Cik lielā mērā piekrītat vai nepiekrītat katram no šiem apgalvojumiem:

(RĀDĪT EKRĀNU — LASĪT — ROTĀTE- VIENA ATBILDE UZ KATRU RINDU))

Pilnīgi piekrītu

Sliecas piekrist

Sliecas nepiekrist

Pilnīgi nepiekrītu

Nezinu

leguldījumiem partnervalstīs Āfrikā vajadzētu būt vienai no galvenajām ES prioritātēm.

1 2 3 4 99

leguldījumiem Latīņamerikas un Karību jūras reģiona partnervalstīs vajadzētu būt vienai no galvenajām ES prioritātēm.

1 2 3 4 99

leguldījumiem Āzijas un Klusā okeāna reģiona partnervalstīs vajadzētu būt vienai no galvenajām ES prioritātēm.

1 2 3 4 99

1.5 QU (JAUNS)

Q4) Kurās jomās, jūsuprāt, Eiropas Savienībai un partnervalstīm būtu jāsadarbjas visvairāk?

(RĀDĪT EKRĀNU — LASĪT — PAGRIEZT — LĪDZ TRIM ATBILDĒM)

1. Infrastruktūra (piemēram, ostas, ceļi, dzelzceļi, datu centri, digitālie kabeļi, vēja turbīnas)

2. Ekonomikas izaugsme un nodarbinātība

3. Tirdzniecības

4. Enerģija

5. Klimata pārmaiņas

6. Digitalizācija

7. Miers un drošība

8. Demokrātija un cilvēktiesības

9. Migrācija

10. Veselība

11. Izglītība

12. Vides aizsardzība

13. Dzimumu līdztiesība

14. Cīņa pret korupciju

15. ES nedomāju, ka Eiropas Savienībai būtu jāsadarbjas ar partnervalstis jebkurā jomā (Sp.)

16. DK

1 QU (JAUNS)

Digitalizācija: Definēta kā teksta, attēlu vai skaņas pārvēršana digitālā formā, ko var apstrādāt ar datoru, vai pakalpojumu/uzņēmumu pārvietošanas process tiešsaistē (READ OUT TO RESPONDENTS IF NECESSARY)

PAJAUTĀJIET VISIEM

Q6) Vai uzskatāt, ka pašlaik ES veiksmīgi virza pozitīvas un ilgtspējīgas pārmaiņas visā pasaulē šādās jomās:

Q5) Cik lielā mērā piekrītat vai nepiekrītat katram no šiem apgalvojumiem:

(RĀDĪT EKRĀNU — LASĪT — PAGRIEZT — VIENA ATBILDE UZ KATRU RINDU)

(RĀDĪT EKRĀNU — LASĪT — ROTATE- VIENA ATBILDE UZ KATRU RINDU))

Jā, ļoti veiksmīgs

Jā, diezgan veiksmīga

Nē, ne ļoti veiksmīgs

Nē, vispār nav veiksmīgs

Nezinu

Pilnīgi piekrītu

Sliecas piekrist

Sliecas nepiekrīst

Pilnīgi nepiekrītu

Nezinu

Nabadzības apkarošana

1 2 3 4 99

Nabadzības apkarošanai jaunattīstības valstīs vajadzētu būt vienai no galvenajām ES prioritātēm.

Klimata pārmaiņu problēmas risināšana

1 2 3 4 99

1 2 3 4 99

Nabadzības apkarošanai jaunattīstības valstīs vajadzētu būt vienai no galvenajām (NATIONALITY) valdības prioritātēm.

Atbalsts pārejai uz tīru enerģiju (N)

1 2 3 4 99

1 2 3 4 99

Digitālās savienojamības uzlabošana (N)

1 2 3 4 99

1QU TENDENCE EB 97,1 QB2

Transporta infrastruktūras uzlabošana (N)

1 2 3 4 99

Veselības aprūpes sistēmu uzlabošana pasaulē (N)

1 2 3 4 99

Izglītības uzlabošana visai pasaulei (N)

1 2 3 4 99

3.5 QU ALMOST NEW — EB94.2 TREND MODIFIED QE8 (2. līdz 6. postenis ir jauns)

