



Ewrobarometru Speċjali 537

Iċ-ċittadini tal-UE u l-kooperazzjoni għall- iżvilupp

Rapport Fieldwork: Mejju-Ġunju 2023

Sfharriġ imwettaq minn Kantar fuq talba tad-Direttorat Ġenerali għas-Sħubijiet Internazzjonali (DĠ INTPA)
Sfharriġ ikkoordinat mill-Kummissjoni Ewropea, Direttorat Ġenerali għall-Komunikazzjoni
(Unità tad-DĠ COMM “Strateġija, Azzjonijiet ta’ Komunikazzjoni Korporattiva u Ewrobarometru”)

Titlu tal-proġett Ewrobarometru Speċjali 537 dwar “lċ-ċittadini tal-UE u l-kooperazzjoni għall-iżvilupp”

Rapport

Verżjoni lingwistika MT

Numru tal-katalogu MN-04-23-770-EN-N

ISBN 978-92-68-06355-2

ID-DOI 10.2841/746402

© L-Unjoni Ewropea, 2023

<https://ec.europa.eu/commfrontoffice/publicopinion>

[Informazzjoni dwar id-drittijiet tal-awtur tal-immaġni ta’ kopertura]



*Ewropa
Demokratia
Esperanto*

Dokument imħejji minn Pierre Dieumegard għall- [Ewropa-Demokrazija-Esperanto](#)

L-għan ta’ dan id-dokument “provviżorju” huwa li jippermettili aktar nies fl-Unjoni Ewropea jsiru konxji tad-dokumenti prodotti mill-Unjoni Ewropea (u ffinanzjati mit-taxxi tagħhom). **Mingħajr traduzzjonijiet, iċ-ċittadini huma esklużi mid-dibattitu.**

Dan id-dokument “Eurobaro meter” [kien jeżisti biss bl - Inġliż](#) f’fajl pdf. Minn dan il-fajl inizjali, hloqna n odt-file, ippreparat minn softwer Libre Office, għat-traduzzjoni awtomatika għal lingwi oħra. Ir-riżultati issa huma [disponibbli fil-lingwi uffiċjali kollha](#).

Huwa mixtieq li l-amministrazzjoni tal-UE tiegħu f’idejha t-traduzzjoni ta’ dokumenti importanti. “Dokumenti importanti” mhumiex biss liġijiet u regolamenti, iżda wkoll l-informazzjoni importanti meħtieġa biex jittiegħdu deċiżjonijiet infurmati flimkien.

Sabiex niddiskutu l-futur komuni tagħna flimkien, u biex nippermettu traduzzjonijiet affidabbli, il-lingwa internazzjonali Esperanto tkun utli ħafna minħabba s-sempliċità, ir-regolarità u l-preċiżjoni tagħha.

Ikkuntattjana:

[Kontakto \(europokune.eu\)](mailto:europokune.eu)

<https://e-d-e.org/-Kontakti-EDE>

Werrej

INTRODUZZJONI.....	4
SEJBIET EWLENIN.....	7
I. I-IMPORTANZA TAL-KOOPERAZZJONI GĦALL-IŻVILUPP.....	9
1. I-importanza li l-UE tinvesti f'pajjiżi sħab barra mill-UE.....	10
2. I-indirizzar tal-faqar fil-pajjiżi sħab bħala waħda mill-prijoritajiet ewlenin għall-UE u l-gvernijiet nazzjonali.....	12
II. IS-SUĊĊESS TAL-KOOPERAZZJONI GĦALL-IŻVILUPP TAL-UE.....	20
1. Impatt perċepit ta' organizzazzjonijiet differenti fuq pajjiżi sħab.....	21
2. Is-suċċess perċepit tal-UE fil-ġlieda kontra l-faqar madwar id-dinja.....	25
3. Is-suċċess perċepit tal-UE li tindirizza t-tibdil fil-klima madwar id-dinja.....	29
4. Is-suċċess perċepit tal-UE li tappoġġa t-tranżizzjoni lejn enerġija nadifa madwar id-dinja.....	35
5. Is-suċċess perċepit tal-UE li ttejjeb il-konnettività diġitali madwar id-dinja.....	37
6. Is-suċċess perċepit tal-UE li ttejjeb l-infrastruttura tat-trasport madwar id-dinja.....	40
7. Is-suċċess perċepit tal-UE li ttejjeb is-sistemi tas-saħħa fid-dinja.....	44
8. Is-suċċess perċepit tal-UE fit-titjib tal-edukazzjoni għal kulhadd fid-dinja.....	47
III PRIJORITÀ FL-INDIRIZZAR TAL-ISFIDI LI QED JIFFAĊĊJAW IL-PAJJIŻI SĦAB.....	50
1. I-aktar kwistjonijiet importanti għall-UE biex tikkoopera mal-pajjiżi sħab.....	51
2. Prijoritajiet ġeografici perċepiti għall-investiment tal-UE.....	57
KONKLUŻJONI.....	67
SPEĊIFIKAZZJONIJIET TEKNIĊI.....	69
KWESTJONARJU.....	73

INTRODUZZJONI



I-Unjoni Ewropea u l-Istati Membri tagħha kollettivament kienu l-akbar donatur globali ta' għajjnuna uffiċjali għall-iżvilupp għal għadd ta' snin. L-impenn tal-UE li tipprovdi appoġġ sostenibbli lill-pajjiżi sħab huwa enfasizzat mill-impenn tagħha li tipprovdi mill-inqas 0.7 % tal-Introjt Nazzjonali Gross (ING) bħala Għajjnuna Uffiċjali għall-iżvilupp (ODA) sal-2030. Fl-2022, l-UE kollettivament ipprovdiet EUR 92.8 biljun f'ODA, ekwivalenti għal 0.59 % tal-ING tal-UE, li jammonta għal 43 % tal-ODA globali.¹

L-impenn tal-UE li tappoġġa l-iżvilupp sostenibbli fil-pajjiżi sħab huwa evidenzjat aktar bit-tnejdja tal-inizjattiva Global Gateway f'Diċembru 2021. Il-Global Gateway huwa deskritt minn Ursula von der Leyen, il-President tal-Kummissjoni Ewropea bħala "mudell ta' kif l-Ewropa tista' tibni konnessjonijiet aktar reżiljenti mad-dinja". Għandha l-għan li tgħin biex jiġu indirizzati sfidi globali urġenti bħat-tibdil fil-klima, it-titjib tas-sistemi tas-saħħa u tal-edukazzjoni kif ukoll tagħti spinta lill-konnessjonijiet intelligenti, nodfa u siguri fis-setturi diġitali, tal-enerġija u tat-trasport. Bejn l-2021 u l-2027, l-istituzzjonijiet tal-UE u l-Istati Membri tal-UE b'mod konġunt se jimmobilizzaw sa EUR 300 biljun f'investimenti għal proġetti sostenibbli u ta' kwalità għolja, filwaqt li jqisu l-ħtiġijiet tal-pajjiżi sħab u jiżguraw benefiċċji dejjiema għall-komunitajiet lokali.²

l-għan tal-istħarriġ attwali huwa li jibni fuq serje ta' stħarriġiet preċedenti dwar is-sugġetti³ u jipprovdi għarfien dwar l-importanza li l-Ewropej jagħtu l-għajjnuna lill-pajjiżi sħab, u x'għandhom ikunu l-oqsma ta' prijorità ta' appoġġ.

l-istħarriġ attwali jkopri s-sugġetti li ġejjin:

- L-importanza perċepita tal-investiment f'pajjiżi sħab barra mill-UE.
- Il-punt sa fejn iċ-ċittadini tal-UE jqisu li l-ġlieda kontra l-faqar għandha tkun prijorità għall-UE, jew għall-gvernijiet nazzjonali.
- L-impatt perċepit li firxa ta' organizzazzjonijiet, inklużi n-NU u l-UE, għandhom fuq il-pajjiżi msieħba.
- Is-suċċess perċepit tal-UE fl-ixprunar ta' bidla pożittiva u sostenibbli madwar id-dinja f'firxa ta' oqsma: inkluż l-indirizzar tat-tibdil fil-klima, il-faqar, l-enerġija, it-trasport, is-saħħa, l-edukazzjoni u l-konnettività diġitali.
- L-oqsma li għandhom jattiraw l-aktar kooperazzjoni bejn l-UE u l-pajjiżi msieħba.
- Il-fehmiet tal-Ewropej dwar il-prijoritajiet ġeografici għall-investiment.

Dan l-istħarriġ twettaq min-network ta' Kantar Public fis-27 Stat Membru tal-UE bejn l-10 ta' Mejju u l-5 ta' Ġunju 2023. Madwar 26,358 risponent minn gruppi soċjali u demografici differenti ġew intervistati bil-lingwa materna tagħhom. Dan l-

1 Abbażi taċ-ċifri preliminari ppubblikati mill-Kumitat ta' Għajjnuna għall-Iżvilupp tal-Organizzazzjoni għall-Kooperazzjoni Ekonomika u l-Iżvilupp (OECD-DAC) f'April 2023.

2 https://commission.europa.eu/strategy-and-policy/priorities-2019-2024/stronger-europe-world/global-gateway_en

3 Għar-rapport preċedenti l-aktar reċenti (2022), ara <https://europa.eu/eurobarometer/surveys/detail/2673>

istħarriġ ġie kkummissjonat mid-Direttorat Ġenerali għas-Sħubijiet Internazzjonali (DG INTPA).

Il-metodoloġija użata hija dik tal-istħarriġ tal-Ewrobarometru kif imwettaq mid-Direttorat Ġenerali għall-Komunikazzjoni (Unità "Monitoraġġ tal-Midja u Ewrobarometru"). Fil-pajjiżi kollha saru intervisti wiċċ imb'wiċċ, issupplimentati b'intervisti ta' awtotlestija fiċ-Ċekja, fid-Danimarka, f'Malta u fil-Finlandja. Nota teknika dwar il-mod li bih l-intervisti saru mill-istituti fi ħdan in-network ta' Kantar hija mehmuża bħala anness ma' dan ir-rapport. Inklużi wkoll huma l-metodi ta' intervista u l-intervalli ta' kunfidenza.

Nota: F'dan ir-rapport, il-pajjiżi jissemmew fl-abbrevjazzjoni uffiċjali tagħhom. L-abbrevjazzjonijiet użati f'dan ir-rapport jikkorrispondu għal:

Il-Belġju	TKUN	Il-Litwanja	LT
Il-Bulgarija	BG	Il-Lussemburgu	LU
Iċ-Ċekja	CZ	I-Ungerija	HU
Id-Danimarka	DK	Malta	MT
Il-Ġermanja	DE	Il-Pajjiżi I-Baxxi	NL
I-Estonja	EE	I-Awstrija	FUQ
I-Irlanda	IE	Il-Polonja	PL
Il-Greċja	EL	Il-Portugall	PT
Spanja	ES	Ir-Rumanija	RO
Franza	FR	Is-Slovenja	SI
Il-Kroazja	HR	Is-Slovakkja	SK
I-Italja	IT	Il-Finlandja	FI
Ir-Repubblika ta' Ċipru *	CY*	I-lżvezja	SE
Il-Latvja	LV		

* Ċipru kollu kemm hu huwa wieħed mis-27 Stat Membru tal-UE. Madankollu, l-acquis communautaire ġie sospiż fil-parti tal-pajjiż li mhijiex ikkontrollata mill-gvern tar-Repubblika ta' Ċipru. Għal raġunijiet prattiċi, huma biss l-intervisti mwettqa fil-parti tal-pajjiż ikkontrollata mill-gvern tar-Repubblika ta' Ċipru li huma inklużi fil-kategorija "CY" u l-medja tal-EU-27.

Nixtiequ nringrazzjawlin-nies madwar l-Unjoni Ewropea li taw il-hin tagħhom biex jieħdu sehem f'dan l-istħarriġ. Mingħajr il-partecipazzjoni attiva tagħhom, dan l-istudju ma kienx ikun possibbli.

SEJBIET EWLENIN



Maġġoranza kbar jaħsbu li huwa importanti li l-UE tinvesti f'pajjiżi sħab, u l-indirizzar tal-faqar għandu jkun prijorità ewlenija għall-UE u l-gvernijiet nazzjonali

- Tliet kwarti (75 %) ta' dawk li wiegħbu jaħsbu li huwa importanti għall-Unjoni Ewropea li tinvesti f'pajjiżi sħab barra mill-UE, u l-maġġoranza f'kull Stat Membru taqbel.
- Kważi tliet kwarti (74 %) ta' dawk li wiegħbu jaħsbu li l-indirizzar tal-faqar fil-pajjiżi li qed jiżviluppaw għandu jkun waħda mill-prijoritajiet ewlenin tal-UE, tnaqqis ta' sitt punti perċentwali mill-Ftehim ta' Frar-Marzu 2022 huwa fl-aktar livell baxx tiegħu minn Ġunju 2019.
- Ftit aktar minn sitta minn kull għaxra (62 %) jaħsbu li l-indirizzar tal-faqar fil-pajjiżi li qed jiżviluppaw għandu jkun waħda mill-prijoritajiet ewlenin tal-gvern nazzjonali tagħhom, tnaqqis ta' f'ames punti perċentwali mill-2022.

Hemm opinjoni mħallta dwar is-suċċess tal-UE fl-ixprunar ta' bidla pożittiva u sostenibbli madwar id-dinja

- In-Nazzjonijiet Uniti (NU) (29 %) u l-Unjoni Ewropea (24 %) huma meqjusa li għandhom l-aktar influwenza pożittiva fuq il-pajjiżi msieħba.
- Il-maġġoranza ta' dawk li wiegħbu (50 %) jaħsbu li l-UE qed jirnexxilha tixpruna bidla pożittiva u sostenibbli madwar id-dinja fit-titjib tal-konnettività diġitali.
- Aktar minn erbgħa minn kull għaxra (46 %) jaħsbu li l-UE rnexxilha tixpruna bidla pożittiva u sostenibbli madwar id-dinja fit-titjib tal-infrastruttura tat-trasport
- Erbgħa minn kull għaxra (40 %) jaħsbu li l-UE rnexxilha tixpruna bidla pożittiva u sostenibbli madwar id-dinja fl-appoġġ tagħha għat-tranzizzjoni lejn enerġija nadifa
- Aktar minn terz ta' dawk li wiegħbu jaħsbu li l-UE qed jirnexxilha tixpruna bidla pożittiva u sostenibbli madwar id-dinja fit-titjib tas-sistemi tas-saħħa jew l-edukazzjoni għal kulhadd fid-dinja (37 % kull wieħed).
- Ftit aktar minn terz tar-rispondenti (35 %, -4 punti perċentwali minn Frar-Marzu 2022) jaħsbu li l-UE rnexxilha tixpruna bidla pożittiva u sostenibbli madwar id-dinja fl-indirizzar tat-tibdil fil-klima
- Ftit aktar minn kwart ta' dawk li wiegħbu (27 %) jaħsbu li l-UE rnexxilha tixpruna bidla pożittiva u sostenibbli madwar id-dinja fil-qasam tal-indirizzar tal-faqar, tnaqqis ta' sitt punti perċentwali minn Novembru-Diċembru 2020
- Farsa ġenerali wiesgħa tar-riżultati nazzjonali kollha turi li dawk li wiegħbu fl-Irlanda, il-Polonja u l-Finlandja huma konsistentement fost l-aktar probabbli li jaħsbu li

l-UE għandha suċċess fl-ixprunar ta' bidla pożittiva u sostenibbli madwar id-dinja f'kull żona, filwaqt li dawk fi Franza u l-Ġermanja huma konsistentement fost l-inqas probabbli li jagħmlu dan.

Il-paċi u s-sigurtà huma l-qasam ta' prijorità għall-kooperazzjoni bejn l-UE u l-pajjiżi sħab

- Dawk li wiegħbu jaħsbu li l-UE u l-pajjiżi sħab għandu jkollhom l-aktar kooperazzjoni fl-oqsma tal-paċi u s-sigurtà (40 %), is-saħħa (29 %), it-tkabbir ekonomiku u l-qgħad (28 %), id-demokrazija u d-drittijiet tal-bniedem (26 %) u t-tibdil fil-klima (25 %).
- Il-paċi u s-sigurtà huma l-aktar qasam imsemmi f'16-il Stat Membru.

Il-pajjiżi msieħba fl-Afrika għandhom ikunu l-prijorità ewlenija għall-investment tal-UE

- Ftit aktar minn sitta minn kull għaxar rispondenti (62 %) jaħsbu li l-investment f'pajjiżi msieħba fl-Afrika għandu jkun waħda mill-prijoritajiet ewlenin tal-UE.
- Il-maġġoranza jaħsbu wkoll li l-pajjiżi fl-Asja u l-Paċifiku, u dawk fl-Amerika Latina u l-Karibew għandhom ikunu prijorità ewlenija (55 % kull wieħed).
- Hemm varjazzjoni nazzjonali konsiderevoli fl-opinjoni, madankollu r-riżultati juru li dawk li wiegħbu fil-Lussemburgu, Spanja, l-Italja u l-Portugall huma konsistentement fost l-aktar probabbli li jaqblu li kull reġjun għandu jkun prijorità ta' investment għall-UE. B'kuntrast ma' dawk fl-Estonja, il-Latvja, il-Finlandja u ċ-Ċekja huma konsistentement fost l-inqas probabbli li jaqblu.

Xejriet soċjodemografiċi

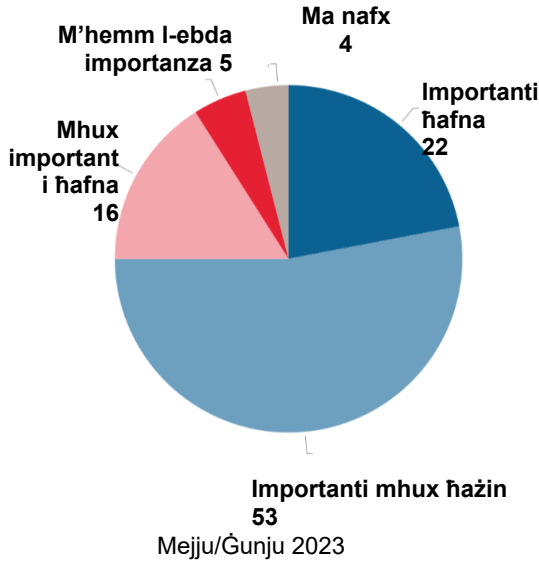
- Dawk li wiegħbu b'attitudnijiet aktar pożittivi lejn l-investment tal-UE fil-pajjiżi sħab u s-suċċess tagħha biex tixpruna bidla pożittiva u sostenibbli fid-dinja huma l-aktar ta' spiss fost dawk li wiegħbu li huma iżgħar fl-età, dawk li baqgħu fl-edukazzjoni għal aktar żmien, u dawk b'fehma pożittiva tal-UE
- Dawk li jpoġġu lilhom infushom fuq ix-xellug tal-ispettru politiku huma aktar pożittivi fir-rigward tal-investment tal-UE fil-pajjiżi msieħba minn dawk li jpoġġu lilhom infushom fuq il-lemin.

I. I-IMPORTANZA TAL-KOOPERAZZJONI GĦALL-IŻVILUPP



1. L-importanza li l-UE tinvesti f'pajjiżi sħab barra mill-UE

QB2. Fl-opinjoni tiegħek kemm hu importanti jew le li l-Unjoni Ewropea tinvesti f'pajjiżi sħab barra mill-UE? (UE27) (%)

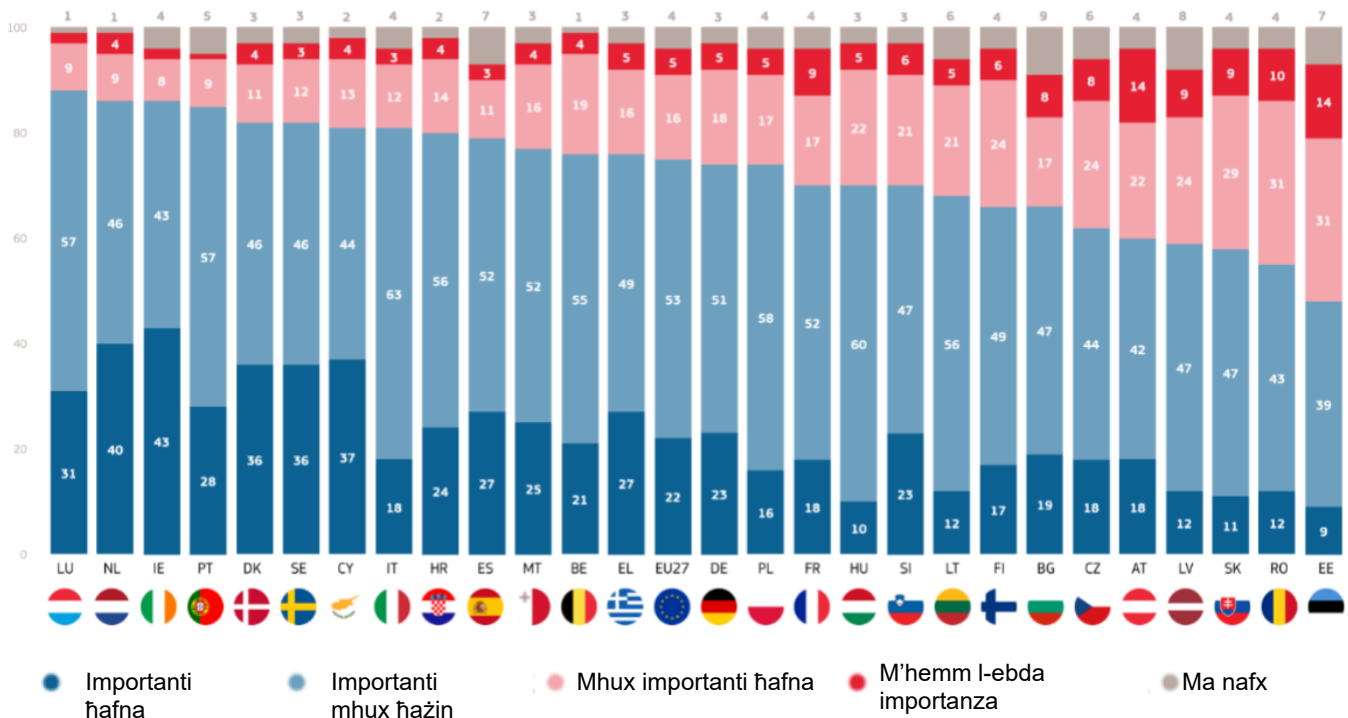


mill-UE, inkluż 22 % li jgħidu li dan huwa "importanti ħafna".^{4,5} Eżatt aktar minn wieħed minn kull ħames risponenti (21 %) jaħsbu li mhuwiex importanti, inkluż 5 % jgħidu li huwa "mhux importanti". Kważi wieħed minn kull għoxrin (4 %) jgħidu li ma jafux.

F'kull Stat Membru, dawk li wiegħbu x'aktarx jaħsbu li huwa importanti li l-UE tinvesti f'pajjiżi sħab, għalkemm il-proporzjonijiet iwarjaw minn 88 % fil-Lussemburgu, 86 % fl-Irlanda u n-Netherlands u 85 % fil-Portugall għal 48 % ta' dawk li wiegħbu fl-Estonja (vs 45 % "mhux importanti"), 55 % fir-Rumanija u 58 % fis-Slovakkja.

F'ħames pajjiżi mill-inqas terz jaħsbu li dan huwa "importanti ħafna": l-Irlanda (43 %), il-Pajjiżi l-Baxxi (40 %), Ċipru (37 %), id-Danimarka u l-Isvezja (it-tnejn 36 %). B'kuntrast ma' dan, mill-inqas wieħed minn kull għaxar risponenti fl-Estonja, l-Awstrija (14 % kull wieħed) u r-Rumanija (10 %) jaħsbu li dan "mhuwiex importanti".

QB2. Fl-opinjoni tiegħek kemm hu importanti jew le li l-Unjoni Ewropea tinvesti f'pajjiżi sħab barra mill-UE? (UE27) (%)



Tliet kwarti tal-Ewropej jaħsbu li huwa importanti għall-Unjoni Ewropea li tinvesti f'pajjiżi sħab barra l-UE

Maġġoranza kbira ta' dawk li wiegħbu (75 %) jaħsbu li huwa importanti għall-Unjoni Ewropea li tinvesti f'pajjiżi sħab barra

4 QB2 Fl-opinjoni tiegħek, kemm huwa importanti jew le li l-Unjoni Ewropea tinvesti f'pajjiżi sħab barra mill-UE? Importanti ħafna, Ġust importanti, Mhux importanti ħafna, Mhux importanti xejn.

5 Il-pajjiżi sħab ġew definiti għal dawk li wiegħbu bħala pajjiżi komunement imsejja pajjiżi li qed jiżviluppaw, li jinsabu prinċipalment fl-Afrika, l-Amerika Latina u l-Karibew, l-Asja u l-Paċifiku.

L-analiżi soċjodemografika turi li mill-inqas sitta minn kull għaxra f'kull grupp jaħsbu li huwa importanti li l-UE tinvesti f'pajjiżi sħab barra mill-UE. M'hemm l-ebda differenza fl-opinjoni bbażata fuq is-sess, iżda r-riżultati juru li aktar ma jkun żgħir ir-risponent, aktar ikun probabbli li jaħseb li huwa importanti li l-UE tinvesti f'pajjiżi sħab. Pereżempju, 81 % ta' dawk li għandhom bejn il-15 u l-24 sena jaħsbu b'dan il-mod, meta mqabbla ma' 71 % ta' dawk li għandhom 55 sena jew aktar.

Aktar ma risponent baqa' fl-edukazzjoni, aktar ikun probabbli li jgħid li dan l-investment huwa importanti: 80 % li temmew l-edukazzjoni ta' 20 sena jew aktar jaħsbu li dan il-mod, meta mqabbel ma' 66 % ta' dawk li temmew l-età ta' 15-il sena jew iżgħar. L-analiżi turi wkoll li l-istudenti (84 %) u l-manigġers (81 %) huma l-aktar probabbli li jaħsbu li dan huwa importanti, b'mod partikolari meta mqabbla mal-persuni tad-dar (66 %) u l-persuni ritirati (68 %).

L-analiżi turi wkoll li l-opinjoni tvarja skont is-sitwazzjoni finanzjarja. 76 % ta' dawk li qatt jew kważi qatt ma għandhom diffikultajiet biex iħallsu l-kontijiet jaħsbu li huwa importanti li l-UE tinvesti f'pajjiżi sħab, meta mqabbla ma' 70 % li għandhom diffikultajiet minn żmien għal żmien u 67 % ta' dawk li għandhom diffikultajiet hafna drabi. Turi wkoll li aktar ma jkun urbanizzat l-ambjent ta' risponent, aktar ikun probabbli li jaħsbu li dan l-investment huwa importanti, bl-akbar differenza bejn dawk li jgħixu f'villaġġi rurali u dawk li jgħixu fi bliet.

Dawk li wiegħbu li jqiegħdu lilhom infushom fuq ix-xellug tal-ispettru politiku (81 %) huma aktar probabbli li jaħsbu li dan l-investment huwa importanti minn dawk li jqiegħdu lilhom infushom fiċ-ċentru (75 %) jew fuq il-lemin (71 %). Fl-aħħar nett, l-analiżi tenfasizza l-immagna tal-UE huwa fattur, b'dawk li għandhom immagna pożittiva tal-UE (85 %) aktar probabbli li jgħidu li dan l-investment huwa importanti minn dawk b'immagna negattiva (54 %).

2. I-indirizzar tal-faqar fil-pajjiżi sħab bħala waħda mill-prijoritajiet ewlenin għall-UE u l-gvernijiet nazzjonali

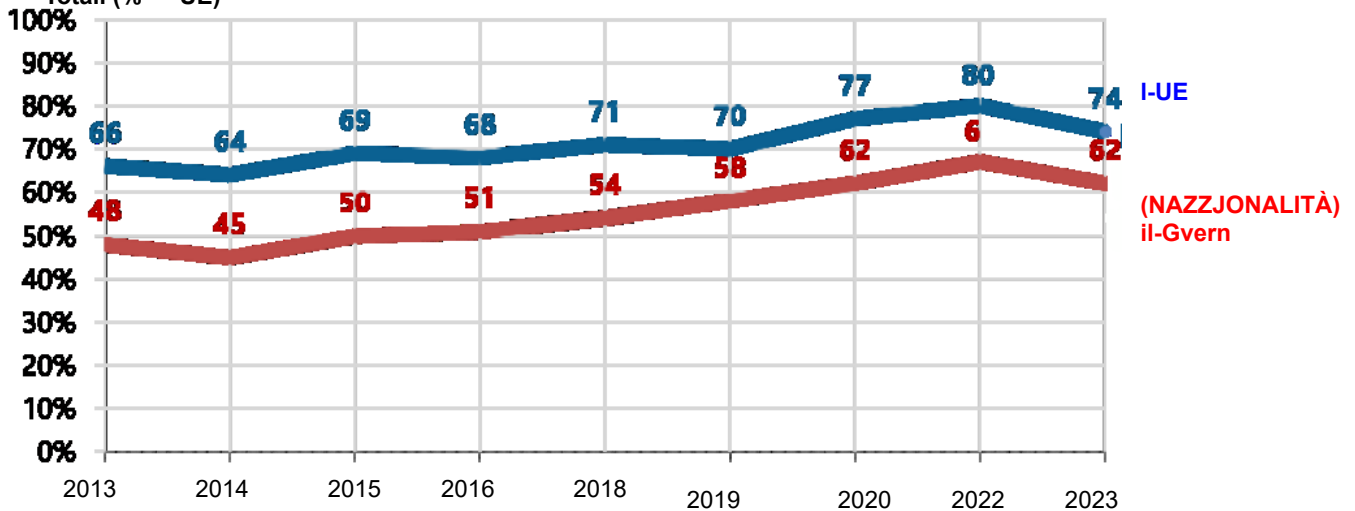
Bħal fis-snin preċedenti, dawk li wiegħbu huma aktar probabbli li jaħsbu li l-ġlieda kontra l-faqar fil-pajjiżi li qed jiżviluppaw għandha tkun waħda mill-prijoritajiet ewlenin tal-UE aktar milli l-gvern nazzjonali tagħhom.

Kważi tliet kwarti (74 %) ta' dawk li wiegħbu jaħsbu li l-ġlieda kontra l-faqar fil-pajjiżi li qed jiżviluppaw għandha tkun waħda mill-prijoritajiet ewlenin tal-UE.⁶ Dan huwa tnaqqis ta' sitt punti perċentwali minn Frar-Marzu 2022. Il-ftehim issa jinsab fl-aktar livell baxx tiegħu minn Ġunju 2019, għalkemm għadu oġġla mill-perjodu 2013–2018.

Dawk li wiegħbu huma inqas probabbli li jaħsbu li l-ġlieda kontra l-faqar fil-pajjiżi li qed jiżviluppaw għandha tkun waħda mill-prijoritajiet ewlenin tal-gvern nazzjonali tagħhom (62 %). Dan huwa tnaqqis ta' hames punti perċentwali mill-2022, li jregġa' lura l-kisbiet kollha li saru bejn Novembru-Diċembru 2020 u 2022. Il-ftehim jibqa' oġġla mill-perjodu 2013–2019.

Għalkemm ir-rispondenti dejjem kienu aktar probabbli li jaqblu dwar l-indirizzar tal-faqar fil-pajjiżi li qed jiżviluppaw għandha tkun prijorità tal-UE aktar milli tal-gvern nazzjonali tagħhom, id-distakk bejn it-tnejn issa huwa tnaqqis il-punt perċentwali, ugwali għall-livell baxx preċedenti li deher f'Ġunju 2019 (12 pp).

QB5.1–2 Sa liema punt taqbel jew ma taqbilx ma' kull waħda mid-dikjarazzjonijiet li ġejjin? Il-ġlieda kontra l-faqar fil-pajjiżi li qed jiżviluppaw għandha tkun waħda mill-prijoritajiet ewlenin tal-Ftehim Totali (% — UE)

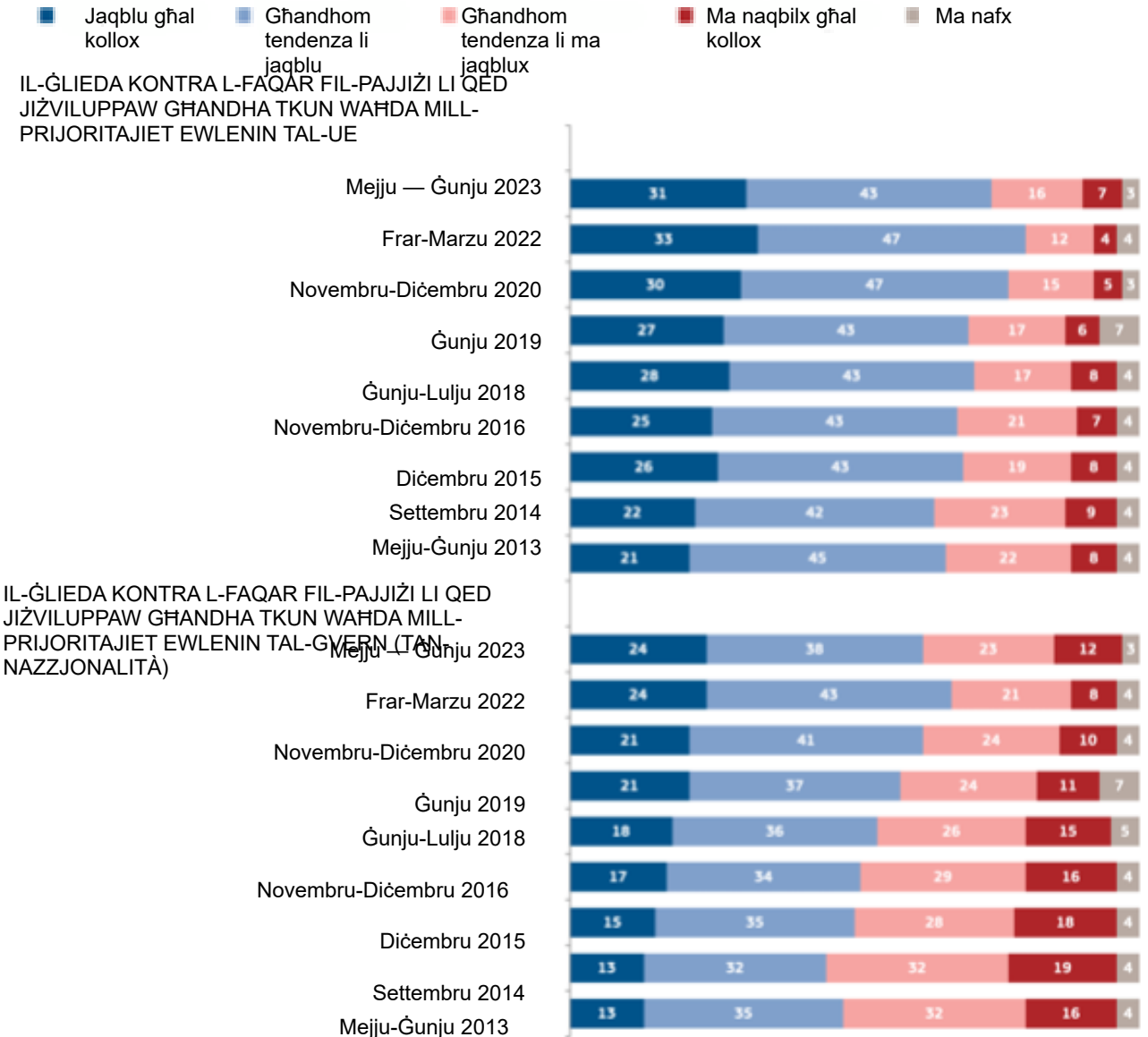


6 QB5 Sa liema punt taqbel jew ma taqbilx ma' kull waħda mid-dikjarazzjonijiet li ġejjin: 5.1: Il-ġlieda kontra l-faqar fil-pajjiżi li qed jiżviluppaw għandha tkun waħda mill-prijoritajiet ewlenin tal-UE. 5.2: Il-ġlieda kontra l-faqar fil-pajjiżi li qed jiżviluppaw għandha tkun waħda mill-prijoritajiet ewlenin tal-gvern (NATIONALITY). Jaqblu għal kollox; Għandhom tendenza li jaqblu; Għandhom tendenza li ma jaqblux; Ma naqbilx għal kollox

Kważi tliet kwarti ta' dawk li wiegħbu (74 %) jaqblu li l-ġlieda kontra l-faqar fil-pajjiżi li qed jiżviluppaw għandha tkun waħda mill-prijoritajiet ewlenin tal-UE, b'31 % jgħidu li "jaqblu totalment" u 43 % għandhom tendenza li jaqblu. Dan huwa l-ewwel tnaqqis fil-proporzjonijiet li "jaqblu totalment" mill-perjodu bejn Ġunju u Lulju 2018 u Ġunju 2019, u l-ewwel tnaqqis fis-sehem li "kellu jaqbel" mill-perjodu bejn Mejju u Ġunju 2013 u Settembru 2014. Din hija l-ewwel zieda fil-proporzjon li ma jaqblux minn Ġunju 2019, u l-ogħla livell ta' dawk li wiegħbu li "totalment ma jaqblux" mill-perjodu bejn Novembru u Diċembru 2016 u Ġunju-Lulju 2018.

Ftit aktar minn sitta minn kull għaxar risponenti (62 %) jaqblu li l-ġlieda kontra l-faqar fil-pajjiżi li qed jiżviluppaw għandha tkun waħda mill-prijoritajiet ewlenin tal-gvern nazzjonali taqħhom, b'24 % jgħidu li "jaqblu totalment" u 38 % "tendu li jaqblu". Il-proporzjon ta' "qbil totali" baqa' stabbli fl-ogħla livell tiegħu, iżda l-proporzjon li "ma jaqblux b'mod totali" (12 %) żdied għall-ogħla livell tiegħu minn Ġunju-Lulju 2018.

QB5.1–2 Sa liema punt taqbel jew ma taqbilx ma' kull waħda mid-dikjarazzjonijiet li ġejjin? (% — UE)

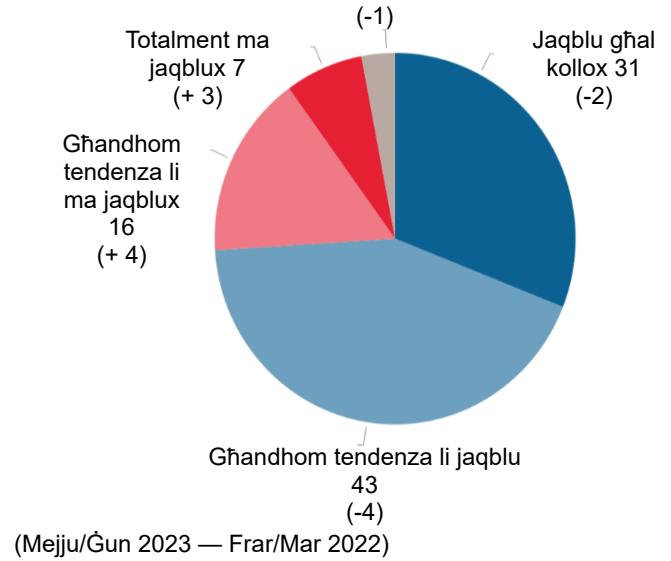


Maġġoranza kbira (74 %, -6 punti perċentwali minn Frar-Marzu 2022) jaqblu li l-ġlieda kontra l-faqar fil-pajjiżi li qed jiżviluppaw għandha tkun waħda mill-prijoritajiet ewlenin tal-UE, b'31 % (-2 pp) jgħidu li "jaqblu totalment" u 43 % (-4 pp) għandhom tendenza li jaqblu. B'mod ġenerali, 23 % ma jaqblux (+ 7 pp), b'16 % (+ 4 pp) għandhom tendenza li ma jaqblux u 7 % (+ 3 pp) ma jaqblux għal kollox. Inqas minn wieħed minn kull għoxrin (3 %, -1 pp) jgħidu li ma jafux.

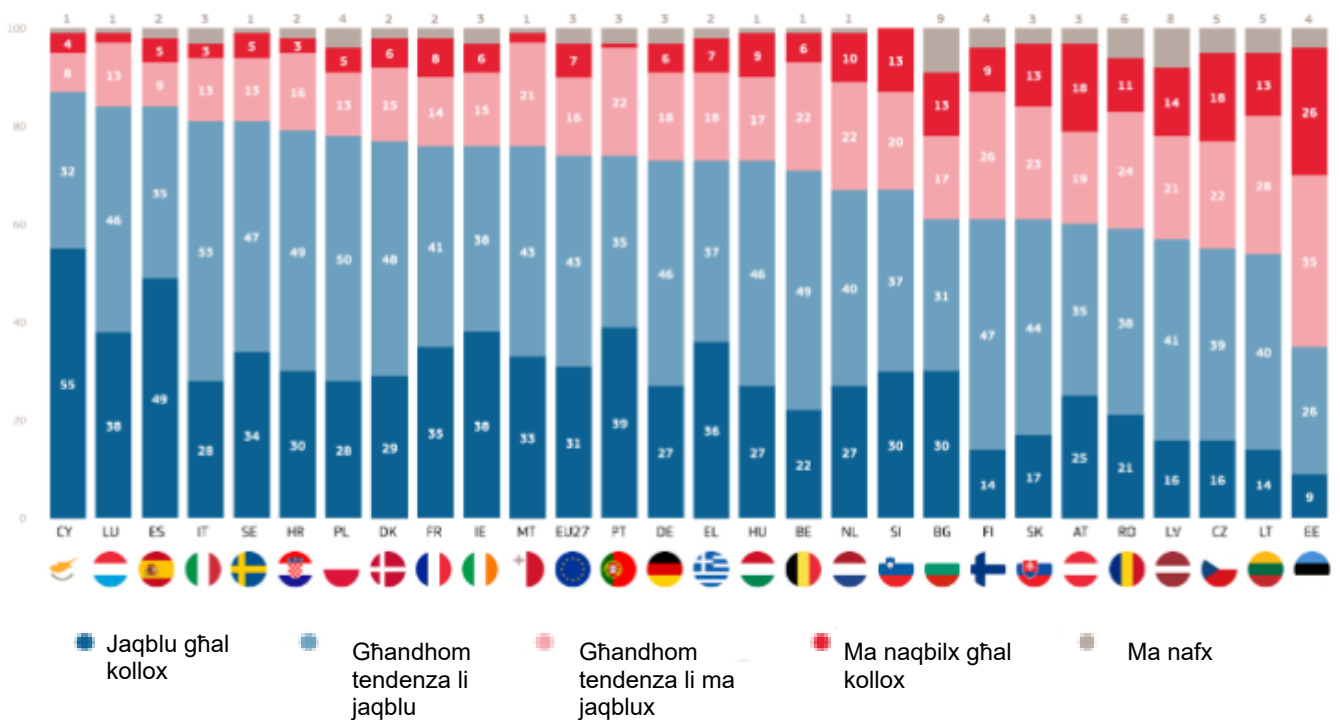
F'26 Stat Membru aktar minn nofs dawk kollha li wiegħbu jaqblu li l-ġlieda kontra l-faqar fil-pajjiżi li qed jiżviluppaw għandha tkun waħda mill-prijoritajiet ewlenin tal-UE. Il-proporzjonijiet ivarjaw minn 87 % ta' dawk li wiegħbu f'Ċipru, 84 % fi Spanja u l-Lussemburgu u 81 % fl-Italja u l-Iżvezja għal 54 % fil-Litwanja, 55 % fiċ-Ċekja u 57 % fil-Latvja. L-eċċezzjoni hija l-Estonja fejn 35 % jaqblu u 61 % ma jaqblux.

Ċipru (55 %) huwa l-uniku pajjiż fejn il-maġġoranza tgħid li "jaqblu totalment", iżda ta' min jinnota li f'21 pajjiż tal-anqas wieħed minn kull ħamsa jaqblu għal kollox. B'kuntrast, aktar minn kwart (26 %) fl-Estonja "ma jaqblux b'mod totali", kif ukoll wieħed minn kull għaxar risponenti f'disa' pajjiżi oħra.

QB5.1 Sa liema punt taqbel jew ma taqbilx ma' kull waħda mid-dikjarazzjonijiet li ġejjin — L-indirizzar tal-faqar fil-pajjiżi li qed jiżviluppaw għandha tkun waħda mill-prijoritajiet ewlenin tal-UE (UE27) (%) Ma nafx 3



QB5.1 Sa liema punt taqbel jew ma taqbilx ma' kull waħda mid-dikjarazzjonijiet li ġejjin — L-indirizzar tal-faqar fil-pajjiżi li qed jiżviluppaw għandha tkun waħda mill-prijoritajiet ewlenin tal-UE (%)



Ewrobarometru Speċjali 537 Iċ-ċittadini tal-UE u l-kooperazzjoni għall-iżvilupp

Meta mqabbla ma' Frar-Marzu 2022 hemm 23 pajjiż fejn ir-rispondenti issa huma inqas probabbli li jaqblu li l-indirizzar tal-faqar fil-pajjiżi li qed jiżviluppaw għandu jkun wieħed jekk il-prijoritajiet ewlenin tal-UE. Fi tmien pajjiżi t-tnaqqis huwa ta' mill-inqas għaxar punti perċentwali: Il-Portugall (74 %, -16 pp), Malta (76 %, -15 pp), l-Irlanda (76 %, -15 pp), il-Litwanja (54 %, -14 pp), l-Estonja (35 %, -12-il punt perċentwali), il-Greċja (73 %, -11 pp), ir-Rumanija (59 %, -11 pp) u Ċipru (87 %, -10 pp). Fit-tliet pajjiżi l-oħra, il-proporzjonijiet li jaqblu żdiedu, bl-akbar fost dawk li wiegħbu fid-Danimarka (77 %, + 7 pp).

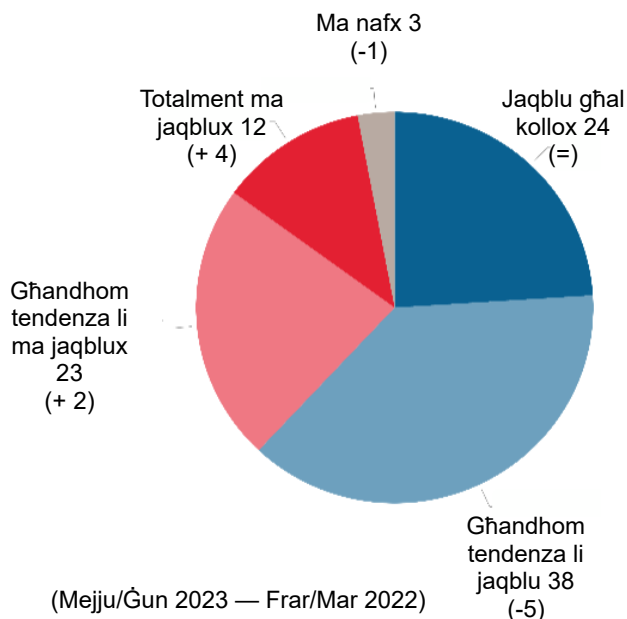
Ta' min jinnota wkoll li l-proporzjon ta' "qbil totali" naqas b'20 punt perċentwali f'Malta (33 %) iżda żdied b'16-il punt fil-Lussemburgu (38 %).

		DK	SE	LU	FR	HR	BE	BG	SI	ES	IT	NL	EU27	HU	PL	SK	AT	DE	FI	LV	CZ	CY	EL	RO	EE	LT	IE	MT	PT
Jaqblu għal kollox	Mejju/Gunju 2023	29	34	38	35	30	22	30	30	49	28	27	31	27	28	17	25	27	14	16	16	55	36	21	9	14	38	33	39
	Frar/Mar 2022	▲7	▲8	▲16	▲5	▼5	▼4	▲6	▼2	▲2	▼9	▼2	▼2	▼4	▼1	▼8	▼1	▼7	▼3	▼5	▼6	▼7	▼2	▼7	▼4	▼4	▼7	▼20	=
Għandhom tendenza li jaqblu	Mejju/Gunju 2023	48	47	46	41	49	49	31	37	35	53	40	43	46	50	44	35	46	47	41	39	32	37	38	26	40	38	43	35
	Frar/Mar 2022	=	▼2	▼12	▼7	▲2	=	▼10	▼2	▼7	▲4	▼3	▼4	▼2	▼5	▲2	▼7	▼1	▼5	▼3	▼3	▼3	▼9	▼4	▼8	▼10	▼8	▲5	▼16
Għandhom tendenza li ma jaqblux	Mejju/Gunju 2023	15	13	13	14	16	22	17	20	9	13	22	16	17	13	23	19	18	26	21	22	8	18	24	35	28	15	21	22
	Frar/Mar 2022	▼5	▼6	▼3	▼1	▲2	▲5	▼1	=	▲2	▲5	▲3	▲4	▲1	▲4	▲8	▲1	▲7	▲4	▼2	=	▲6	▲6	▲4	▲1	▲10	▲9	▲14	▲14
Ma naqbilx għal kollox	Mejju/Gunju 2023	6	5	2	8	3	6	13	13	5	3	10	7	9	5	13	18	6	9	14	18	4	7	11	26	13	6	2	1
	Frar/Mar 2022	▼2	=	▼2	▲5	▲1	▼1	▲6	▲5	▲3	▲1	▲2	▲3	▲5	▲3	▲2	▲6	▲3	▲1	▲5	▲7	▲4	▲5	▲7	▲14	▲5	▲5	▲1	▲1
Ma nafx	Mejju/Gunju 2023	2	1	1	2	2	1	9	0	2	3	1	3	1	4	3	3	3	4	8	5	1	2	6	4	5	3	1	3
	Frar/Mar 2022	=	=	▲1	▼2	=	=	▼1	▼1	=	▼1	=	▼1	=	▼1	▼4	▲1	▼2	▲3	▲5	▲2	=	=	=	▼3	▼1	▲1	=	▲1
Total ta' "Ftehim"	Mejju/Gunju 2023	77	81	84	76	79	71	61	67	84	81	67	74	73	78	61	60	73	61	57	55	87	73	59	35	54	76	76	74
	Frar/Mar 2022	▲7	▲6	▲4	▼2	▼3	▼4	▼4	▼4	▼5	▼5	▼5	▼6	▼6	▼6	▼6	▼8	▼8	▼8	▼8	▼9	▼10	▼11	▼11	▼12	▼14	▼15	▼15	▼16
Total ta' "Disagree"	Mejju/Gunju 2023	21	18	15	22	19	28	30	33	14	16	32	23	26	18	36	37	24	35	35	40	12	25	35	61	41	21	23	23
	Frar/Mar 2022	▼7	▼6	▼5	▲4	▲3	▲4	▲5	▲5	▲5	▲6	▲5	▲7	▲6	▲7	▲10	▲7	▲10	▲5	▲3	▲7	▲10	▲11	▲11	▲15	▲15	▲14	▲15	▲15

Ftit aktar minn sitta minn dawk li wiegħbu (62 %) jaqblu li l-indirizzar tal-faqar fil-pajjiżi li qed jiżviluppaw għandu jkun prijorità ewlenija tal-gvern nazzjonali tagħhom, tnaqqis ta' ħames punti perċentwali minn Frar sa Marzu 2022. Kważi kwart (24 %, l-ebda bidla) "jaqblu totalment" u 38 % (-5 pp) "jistennu li jaqblu".

Aktar minn terz (35 %) ma jaqblux ma' din id-dikjarazzjoni, zieda ta' sitt punti perċentwali minn Frar-Marzu 2022. Aktar

QB5.2 Sa liema punt taqbel jew ma taqbilx ma' kull waħda mid-dikjarazzjonijiet li ġejjin — L-indirizzar tal-faqar fil-pajjiżi li qed jiżviluppaw għandha tkun waħda mill-prijoritajiet ewlenin tal-gvern (NATIONALITY) (UE27) (%)

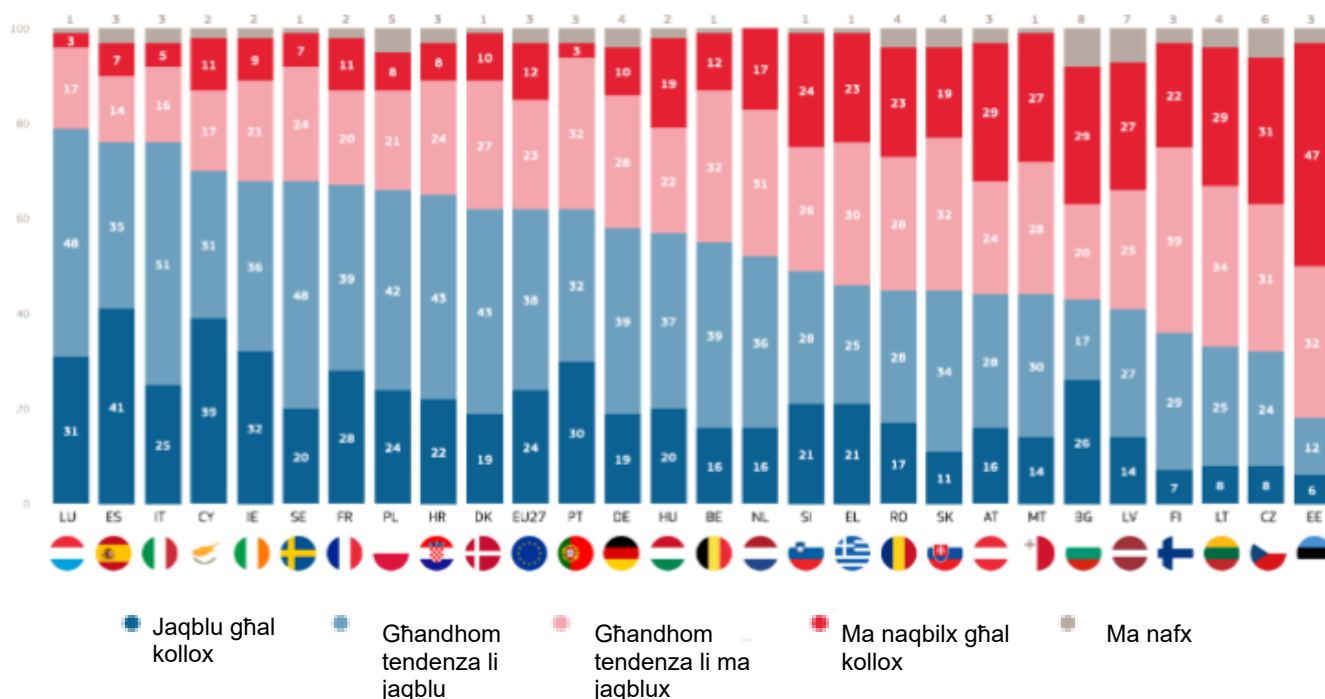


minn wieħed minn kull ħamsa (23 %, + 2 pp) "jistennu li ma jaqblux" filwaqt li 12 % (+ 4 pp) "ma jaqblux totalment". 3 % biss (-1 pp) jgħidu li ma jafux.

Fi 15-il pajjiż, il-maġġoranza ta' dawk li wiegħbu jaqblu li l-ġlieda kontra l-faqar fil-pajjiżi li qed jiżviluppaw għandha tkun waħda mill-prijoritajiet ewlenin tal-gvern nazzjonali tagħhom, bl-ogħla livelli osservati fil-Lussemburgu (79 %), Spanja u l-Italja (it-tnejn 76 %) u Ċipru (70 %) meta mqabbla ma' 52 % fil-Pajjiżi I-Baxxi. Fit-12-il pajjiż li jifdal, minoranza biss taqbel, bi proporzjonijiet li jvarjaw minn 49 % fis-Slovenja għal 18 % fl-Estonja, 32 % fiċ-Ċekja u 33 % fil-Litwanja.

Spanja (41 %) u Ċipru (39 %) huma l-uniċi pajjiżi fejn aktar minn terz "jaqblu totalment" dan għandu jkun waħda mill-prijoritajiet ewlenin tal-gvern nazzjonali tagħhom, għalkemm hemm 14-il pajjiż b'mod ġenerali fejn mill-inqas wieħed minn kull ħamsa jaqbel għal kollox. B'kuntrast ma' dan hemm 11-il pajjiż fejn mill-inqas wieħed minn kull ħamsa "ma jaqblux b'mod totali", bl-akbar sehem jidher fl-Estonja (47 %),

QB5.2 Sa liema punt taqbel jew ma taqbilx ma' kull waħda mid-dikjarazzjonijiet li ġejjin — L-indirizzar tal-faqar fil-pajjiżi li qed jiżviluppaw għandha tkun waħda mill-prijoritajiet ewlenin tal-gvern (NATIONALITY) (%)



Ewrobarometru Speċjali 537 Iċ-ċittadini tal-UE u l-kooperazzjoni għall-iżvilupp

F'21 Stat Membru, ir-rispondenti huma inqas probabbli milli kienu fi Frar-Marzu 2022 li jaqblu dwar l-indirizzar tal-faqar fil-pajjiżi li qed jiżviluppaw għandha tkun waħda mill-prijoritajiet ewlenin tal-gvern nazzjonali tagħhom, bl-akbar tnaqqis osservat f'Malta (44 %, -20 pp), fil-Portugall (62 %, -18 pp) fir-Rumanija (45 %, -14 pp), fil-Germanja (58 %, -13 pp) u fil-Litwanja (33 %, -13 pp). F'Malta l-proporzjon li "jaqblu totalment" naqas ukoll b'10 punti perċentwali.

F'ħames pajjiżi l-proporzjon li jaqblu żdied, bl-akbar wieħed osservat fil-Lussemburgu (79 %, + 17 pp) u fl-Iżvezja (68 %, + 10 pp). Il-proporzjon fil-Lussemburgu li "jaqbel totalment" żdied b'14-il punt perċentwali.

QB5.2 Sa liema punt taqbel jew ma taqbilx ma' kull waħda mid-dikjarazzjonijiet li ġejjin — L-indirizzar tal-faqar fil-pajjiżi li qed jiżviluppaw għandha tkun waħda mill-prijoritajiet ewlenin tal-gvern (NATIONALITY) (%)

		LU	SE	DK	IT	LV	BG	FR	NL	HU	SI	HR	BE	EL	EU27	PL	AT	ES	FI	IE	CY	CZ	EE	SK	DE	LT	RO	PT	MT	
Jaqlu għal kollox	Mejju/Ġunju 2023	31	20	19	25	14	26	28	16	20	21	22	16	21	24	24	16	41	7	32	39	8	6	11	19	8	17	30	14	
		▲14	▲4	▲2	▲1	=	▲9	▲3	=	▼2	▼2	▼4	▼3	▲5	=	=	▲1	=	▼1	▲1	▲4	▼1	▼1	▼3	▼4	▼5	▼4	▲6	▼10	
Għandhom tendenza li jaqblu	Frar/Mar 2022	48	48	43	51	27	17	39	36	37	28	43	39	25	38	42	28	35	29	36	31	24	12	34	39	25	28	32	30	
	Mejju/Ġunju 2023	▲3	▲6	▲4	▲4	▲3	▼7	▼3	▼2	▼1	▼1	=	▼2	▼10	▼5	▼6	▼8	▼7	▼6	▼8	▼12	▼7	▼7	▼5	▼9	▼8	▼10	▼24	▼10	
Għandhom tendenza li ma jaqblux	Frar/Mar 2022	17	24	27	16	25	20	20	31	22	26	24	32	30	23	21	24	14	39	21	17	31	32	32	28	34	28	32	28	
	Mejju/Ġunju 2023	▼15	▼5	▼4	▼4	▼11	▼3	▼4	▲1	▼3	▼5	▲2	▲3	=	▲2	▲3	▼5	▲4	▲2	▲5	▲2	▼5	▼9	▲8	▲10	▲3	▲5	▲17	▼1	
Ma naqbilx għal kollox	Frar/Mar 2022	3	7	10	5	27	29	11	17	19	24	8	12	23	12	8	29	7	22	9	11	31	47	19	10	29	23	3	27	
	Mejju/Ġunju 2023	▼2	▼6	▼1	=	▲3	▲2	▲5	▲3	▲6	▲9	▲1	▲2	▲6	▲4	▲3	▲12	▲3	▲4	▲4	▲6	▲6	▲10	▲19	▲4	▲4	▲12	▲12	▲1	▲22
Ma nafx	Frar/Mar 2022	1	1	1	3	7	8	2	0	2	1	3	1	1	3	5	3	3	3	2	2	6	3	4	4	4	4	3	1	
	Mejju/Ġunju 2023	=	▲1	▼1	▼1	▲5	▼1	▼1	▼2	=	▼1	▲1	=	▼1	▼1	=	=	=	▲1	▼2	=	▲3	▼2	▼4	▼1	▼2	▼3	=	▼1	
Total ta' "Ftehim"	Frar/Mar 2022	79	68	62	76	41	43	67	52	57	49	65	55	46	62	66	44	76	36	68	70	32	18	45	58	33	45	62	44	
	Mejju/Ġunju 2023	▲17	▲10	▲6	▲5	▲3	▲2	=	▼2	▼3	▼3	▼4	▼5	▼5	▼5	▼6	▼7	▼7	▼7	▼7	▼8	▼8	▼8	▼8	▼8	▼13	▼13	▼14	▼18	▼20
Total ta' "Disagree"	Frar/Mar 2022	20	31	37	21	52	49	31	48	41	50	32	44	53	35	29	53	21	61	30	28	62	79	51	38	63	51	35	55	
	Mejju/Ġunju 2023	▼17	▼11	▼5	▼4	▼8	▼1	▲1	▲4	▲3	▲4	▲3	▲5	▲6	▲6	▲6	▲7	▲7	▲6	▲9	▲8	▲5	▲10	▲12	▲14	▲15	▲17	▲18	▲21	

Ewrobarometru Speċjali 537 Iċ-ċittadini tal-UE u l-kooperazzjoni għall-iżvilupp

I-analiżi soċjodemografika ma turi l-ebda differenza notevoli fl-opinjoni dwar jekk il-ġlieda kontra l-faqar fil-pajjiżi li qed jiżviluppaw għandhiex tkun waħda mill-prijoritajiet għall-UE bbażata fuq is-sessi. Madankollu, ir-riżultati juru li aktar ma jkun żgħir ir-risponent, aktar ikun probabbli li jaqblu dwar l-indirizzar tal-faqar fil-pajjiżi li qed jiżviluppaw għandha tkun waħda mill-prijoritajiet ewlenin tal-UE. Pereżempju, 81 % ta' dawk li għandhom bejn il-15 u l-24 sena jaħsbu b'dan il-mod, meta mqabbla ma' 72 % ta' dawk li għandhom 55 sena jew aktar.

Aktar ma risponent baqa' fl-edukazzjoni, aktar ikun probabbli li jaqbel: 76 % ta' dawk li temmew l-edukazzjoni ta' 20 sena jew aktar jaqblu, meta mqabbla ma' 70 % ta' dawk li temmew l-età ta' 15-il sena jew iżgħar. I-analiżi turi wkoll li l-istudenti (81 %) u l-manigġers (78 %) huma l-aktar probabbli li jaqblu, b'mod partikolari meta mqabbla mal-persuni rtirati (70 %).

Is-sitwazzjoni finanzjarja għandha wkoll impatt, bil-ftehim jidied hekk kif tonqos id-diffikultà finanzjarja. Aktar minn tliet kwarti (76 %) li qatt jew kważi qatt ma għandhom diffikultajiet biex iħallsu l-kontijiet jaqblu, meta mqabbla ma' 71 % li għandhom diffikultajiet minn żmien għal żmien u 69 % ta' dawk li għandhom diffikultajiet hafna drabi.

Dawk li wiegħbu li jpoġġu lilhom infushom fuq ix-xellug tal-ispettru politiku (80 %) huma aktar probabbli li jindirizzaw il-faqar fil-pajjiżi li qed jiżviluppaw għandhom ikunu waħda mill-prijoritajiet ewlenin tal-UE minn dawk li jqiegħdu lilhom infushom fiċ-ċentru (75 %) jew fuq il-lemin (69 %). Fl-aħħar nett, l-analiżi tenfasizza l-immagna tal-UE huwa fattur, b'dawk li għandhom immagna pożittiva tal-UE (81 %) aktar probabbli li jaqblu minn dawk b'immagna newtrali (73 %) jew negattiva (57 %). Logikament, dawk li wiegħbu li jaħsbu li huwa importanti għall-UE li tinvesti f'pajjiżi shab barra mill-UE (84 %) huma wkoll aktar probabbli li jaqblu li l-indirizzar tal-faqar fil-pajjiżi li qed jiżviluppaw għandu jkun waħda mill-prijoritajiet ewlenin tal-UE minn dawk li ma jaħsbux li dan huwa importanti (44 %).

	Jaqblu għal kollox	Għandhom tendenza li jaqblu	Għandhom tendenza li ma jaqblux	Ma naqbilx għal kollox	Ma nafx	Total ta' "Ftehim"	Total ta' "Disagree"
UE27	31	43	16	7	3	74	23
Ġeneru							
Raġel	30	43	17	7	3	73	24
Mara	31	44	16	6	3	75	22
Età							
15–24	38	43	12	4	3	81	16
25–39	33	42	17	6	2	75	23
40–54	28	47	16	7	2	75	23
55+	29	43	17	7	4	72	24
Edukazzjoni (Tmiem)							
—15	30	40	16	9	5	70	25
16–19	28	45	17	7	3	73	24
20+	33	43	16	6	2	76	22
Għadu qed jistudja	39	42	12	4	3	81	16
Kategorija soċjoprofessjonali							
Persuna li taħdem għal rasha	31	42	18	7	2	73	25
Maniġers	31	47	15	5	2	78	20
Għenuq bojod oħrajn	29	47	15	6	3	76	21
Ħaddiema manwali	29	44	17	8	2	73	25
Persuni tad-dar	31	40	18	7	4	71	25
Qiegħda	36	40	14	7	3	76	21
Irtirati	29	41	17	8	5	70	25
Studenti	39	42	12	4	3	81	16
Diffikultajiet biex jithallsu l-kontijiet							
Il-biċċa l-kbira tal-ħin	36	33	20	9	2	69	29
Minn żmien għal żmien	27	44	18	8	3	71	26
Kważi qatt/Qatt m'għandek	31	45	15	6	3	76	21
I-iskala politika tax-xellug u tal-lemin							
Fuq ix-xellug	37	43	13	5	2	80	18
Ċentru	29	46	16	6	3	75	22
Dritt	25	44	20	10	1	69	30
I-immagna tal-UE							
Pożittiv	35	46	13	4	2	81	17
Newtrali	29	44	18	6	3	73	24
Negattiv	23	34	22	17	4	57	39
Investimenti tal-UE barra mill-UE							
Total "Importanti"	36	48	12	2	2	84	14
Total "Mhux importanti"	13	31	31	22	3	44	53

QB5.1 Sa liema punt taqbel jew ma taqbilx ma' kull waħda mid-dikjarazzjonijiet li ġejjin Il-ġlieda kontra l-faqar fil-pajjiżi li qed jiżviluppaw għandha tkun waħda mill-prijoritajiet ewlenin tal-UE (% — UE)

Ewrobarometru Speċjali 537 Iċ-ċittadini tal-UE u l-kooperazzjoni għall-iżvilupp

Dwar jekk l-indirizzar tal-faqar fil-pajjiżi li qed jiżviluppaw għandux ikun prijorità tal-gvernijiet nazzjonali, l-analiżi soċjodemografika ma turi l-ebda differenzi notevoli fl-opinjoni ibbażati fuq is-sess jew il-livell tal-edukazzjoni. Madankollu, ir-riżultati juru li dawk li għandhom bejn il-15 u l-24 sena (70 %) huma aktar probabbli minn dawk akbar fl-età li jaqblu li jindirizzaw il-faqar fil-pajjiżi li qed jiżviluppaw għandha tkun waħda mill-prijoritajiet ewlenin tal-gvern nazzjonali taġġhom. L-analiżi turi wkoll li l-istudenti (70 %) huma l-aktar probabbli li jaqblu, b'mod partikolari meta mqabbla mal-persuni rtirati (58 %).

Is-sitwazzjoni finanzjarja għandha impatt, bi fehim li qed jiżdied hekk kif tonqos id-diffikultà finanzjarja: 63 % li qatt jew

kważi qatt ma għandhom diffikultajiet biex iħallsu l-kontijiet jaqblu, meta mqabbla ma' 60 % li għandhom diffikultajiet minn żmien għal żmien u 56 % ta' dawk li għandhom diffikultajiet hafna drabi.

Fl-aħħar nett, l-analiżi turi li dawk li wieġbu li jpoġġu lilhom infushom fuq ix-xellug tal-ispertu politiku (68 %) huma aktar probabbli li jaqblu dwar l-indirizzar tal-faqar fil-pajjiżi li qed jiżviluppaw għandha tkun waħda mill-prijoritajiet ewlenin tal-gvern nazzjonali minn dawk li jqiegħdu lilhom infushom fiċ-ċentru (62 %) jew fuq il-lemin (55 %).

QB5.2 Sa liema punt taqbel jew ma taqbilx ma' kull waħda mid-dikjarazzjonijiet li ġejjin li-għieda kontra l-faqar fil-pajjiżi li qed jiżviluppaw għandha tkun waħda mill-prijoritajiet ewlenin tal-gvern (NATIONALITY) (% — UE)

	Jaqblu għal kollox	Għandhom tendenza li jaqblu	Għandhom tendenza li ma jaqblux	Ma naqbilx għal kollox	Ma nafx	Total ta' "Ftehim"	Total ta' "Disagree"
UE27	24	38	23	12	3	62	35
Ġeneru							
Raġel	23	37	24	13	3	60	37
Mara	23	39	23	11	4	62	34
Età							
15–24	30	40	20	8	2	70	28
25–39	26	36	25	11	2	62	36
40–54	21	39	25	12	3	60	37
55+	22	38	23	13	4	60	36
Edukazzjoni (Tmiem)							
—15	22	35	22	15	6	57	37
16–19	22	39	23	13	3	61	36
20+	25	37	25	11	2	62	36
Għadu qed jistudja	29	41	21	7	2	70	28
Kategorija soċjoprofessjonali							
Persuna li taħdem għal rasha	24	38	24	12	2	62	36
Maniġers	24	41	24	9	2	65	33
Għenuq bojod oħrajn	22	40	22	13	3	62	35
Ħaddiema manwali	23	37	25	12	3	60	37
Persuni tad-dar	26	37	22	11	4	63	33
Qiegħda	27	36	22	12	3	63	34
Irtirati	22	36	23	14	5	58	37
Studenti	29	41	21	7	2	70	28
Diffikultajiet biex jithallsu l-kontijiet							
Il-biċċa l-kbira tal-ħin	29	27	25	16	3	56	41
Minn żmien għal żmien	22	38	24	13	3	60	37
Kważi qatt/Qatt m'għandek	24	39	23	11	3	63	34
I-iskala politika tax-xellug u tal-lemin							
Fuq ix-xellug	28	40	21	9	2	68	30
Ċentru	23	39	23	11	4	62	34
Dritt	19	36	27	16	2	55	43
I-immagni tal-UE							
Pożittiv	26	42	22	8	2	68	30
Newtrali	23	37	24	12	4	60	36
Negattiv	17	28	26	25	4	45	51

II. IS-SUĊĊESS TAL-KOOPERAZZJONI GĦALL-IŻVILUPP TAL-UE



1. Impatt perċepit ta' organizzazzjonijiet differenti fuq pajjiżi sħab

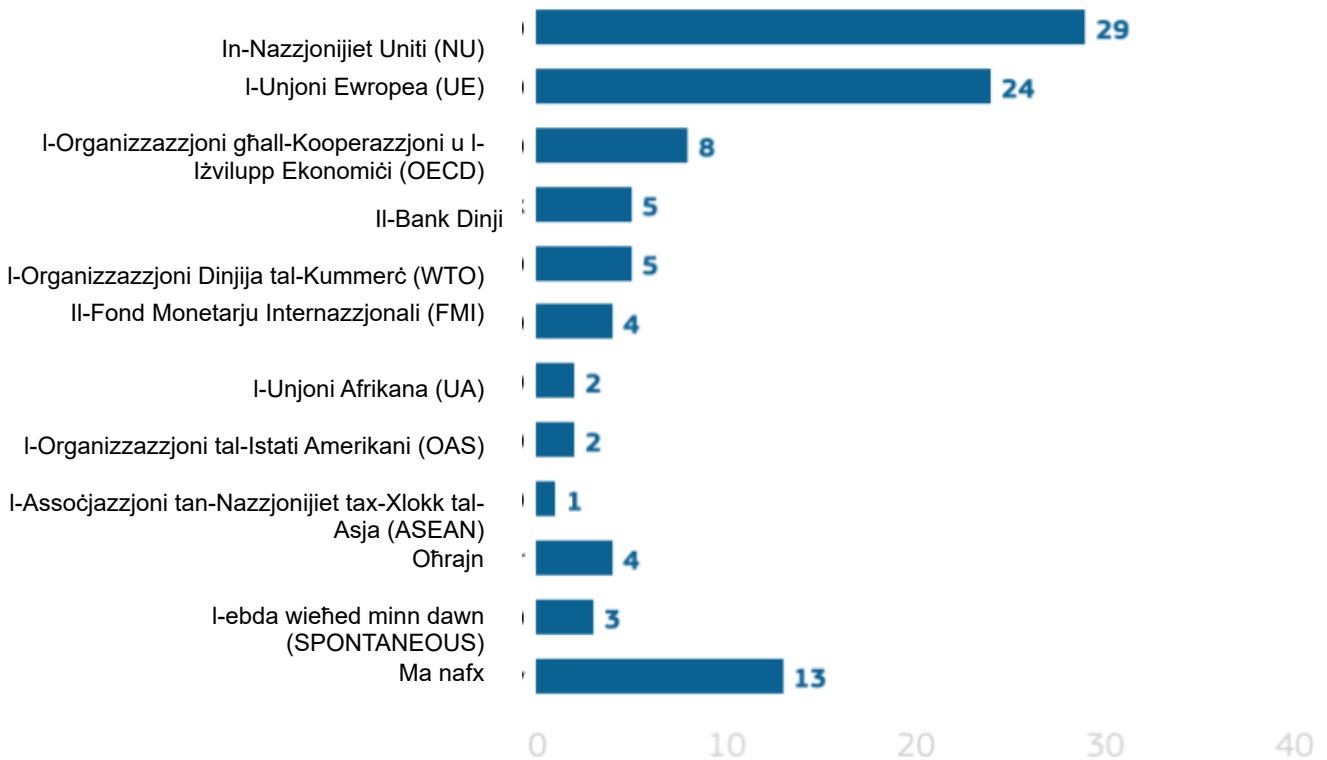
In-Nazzjonijiet Uniti u l-UE x'aktarx li jitqiesu li għandhom influwenza pożittiva fuq il-pajjiżi sħab

Dawk li wiegħbu ngħataw lista ta' organizzazzjonijiet u staqsew li kellhom l-aktar influwenza pożittiva fuq il-pajjiżi sħab⁷. In-Nazzjonijiet Uniti (NU) (29 %) u l-Unjoni Ewropea (24 %) huma l-uniċi msemmija minn tal-inqas wiehded minn kull għaxra.

l-Organizzazzjoni għall-Kooperazzjoni u l-Iżvilupp Ekonomiċi (OECD) (8 %), il-Bank Dinji u l-Organizzazzjoni Dinjija tal-Kummerċ (WTO) (5 % kull waħda) huma l-uniċi organizzazzjonijiet oħra msemmija minn tal-inqas waħda minn kull għoxrin.

Proporzjonijiet żgħar biss isemmu l-Fond Monetarju Internazzjonali (FMI) (4 %), l-Unjoni Afrikana (UA) jew l-Organizzazzjoni tal-Istati Amerikani (OAS) (2 % kull wiehded) jew l-Assoċjazzjoni tan-Nazzjonijiet tax-Xlokk tal-Asja (ASEAN) (1 %).

QB1 Liema organizzazzjoni taħseb li ġeneralment għandha l-aktar influwenza pożittiva fuq il-pajjiżi msieħba? (UE27) (%)



Mejju/Ġunju 2023

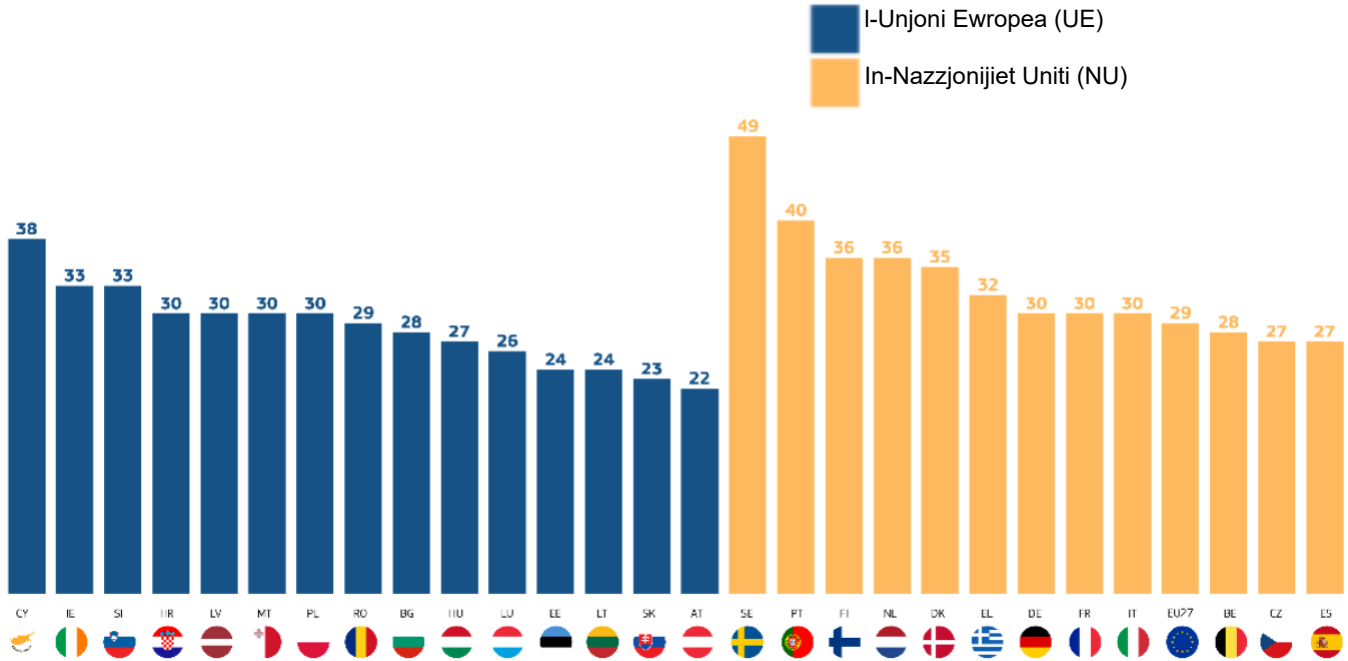
Aktar minn wiehded minn kull għaxra (13 %) jgħidu li ma jafux.

⁷ QB1 Liema organizzazzjonijiet taħseb li ġeneralment għandhom l-aktar influwenza pożittiva fuq il-pajjiżi msieħba? In-Nazzjonijiet Uniti (NU); l-Unjoni Ewropea (UE); l-Organizzazzjoni għall-Kooperazzjoni u l-Iżvilupp Ekonomiċi (OECD); Il-Bank Dinji; l-Organizzazzjoni Dinjija tal-Kummerċ (WTO); Il-Fond Monetarju Internazzjonali (FMI); l-Unjoni Afrikana (UA); l-Organizzazzjoni tal-Istati Amerikani (OAS); l-Assoċjazzjoni tan-Nazzjonijiet tax-Xlokk tal-Asja (ASEAN); Oħrajn

Ewrobarometru Speċjali 537 Iċ-ċittadini tal-UE u l-kooperazzjoni għall-iżvilupp

Fi 15-il pajjiż, dawk li wiegħbu x'aktarx jgħidu li l-UE għandha l-aktar influwenza pożittiva fuq il-pajjiżi sħab, bl-akbar proporzjonijiet jidhru f'Ċipru (38 %), l-Irlanda u s-Slovenja (33 % kull wiegħed). Fit-12-il pajjiż li jifdal in-NU hija l-aktar imsemmija, u dan huwa partikolarment il-każ fl-Isvezja (49 %), il-Portugall (40 %), il-Finlandja u l-Pajjiżi l-Baxxi (36 % kull wiegħed).

QB1 Liema organizzazzjoni taħseb li ġeneralment għandha l-aktar influwenza pożittiva fuq il-pajjiżi msieħba? (%)



Minbarra li hija l-organizzazzjoni l-aktar imsemmija fi 13-il Stat Membru, in-NU tinsab fl-ewwel tlieta fis-27 pajjiż. Dan jissema l-aktar fl-Iżvezja (49 %), fil-Portugall (40 %), fil-Pajjiżi l-Baxxi u fil-Finlandja (36 % kull wieħed), u l-inqas imsemmi minn dawk fir-Rumanija (14 %), fil-Latvja (17 %) u fil-Litwanja u fl-Estonja (18 % kull wieħed).

l-UE tikklassifika fit-tliet organizzazzjonijiet l-aktar imsemmija f'kull Stat Membru u tisemma wkoll minn tal-inqas wieħed minn kull ħames risponenti f'24 pajjiż. Il-proporzjonijiet ivarjaw minn 38 % f'Ċipru u 33 % fl-Irlanda u s-Slovenja għal 12 % fl-Iżvezja u l-Pajjiżi l-Baxxi u 19 % fid-Danimarka.

l-OECD tisemma minn tal-inqas wieħed minn kull għaxar risponenti fi tmien pajjiżi inklużi s-Slovakkja (16 %), il-Litwanja (13 %) u n-Netherlands (12 %). B'kuntrast ma' dan, 2 % f'Malta jaħsbu li l-OECD ġeneralment għandha l-aktar influwenza pożittiva fuq il-pajjiżi shab. l-OECD hija t-tieni jew it-tliet organizzazzjoni l-aktar imsemmija f'sitt pajjiżi.

Il-FMI huwa l-unika organizzazzjoni oħra msemmija minn tal-inqas wieħed minn kull għaxra fi kwalunkwe pajjiż, u jissema minn 11 % ta' dawk li wiegħbu fil-Lussemburgu u 10 % f'Malta. Hija t-tliet l-organizzazzjoni l-aktar imsemmija fi tliet pajjiżi.

Ta' min jinnota li fi 22 pajjiż tal-anqas wieħed minn kull għaxra jgħidu li ma jafux, bl-ogħla livelli jidhru fil-Bulgarija (23 %) u fil-Latvja (20 %).

QB1 Liema organizzazzjoni taħseb li ġeneralment għandha l-aktar influwenza pożittiva fuq il-pajjiżi msieħba?

	HU	LV	PL	NL	BE	DE	IT	LU	FR	EE	EU27	DK	SI	AT	SE	CZ	ES	SK	HR	BG	CY	IE	MT	FI	PT	RO	EL	LT
In-Nazzjonijiet Uniti (NU)	25	17	27	36	28	30	30	22	30	18	29	35	19	19	49	27	27	20	19	20	19	27	26	36	40	14	32	18
l-Unjoni Ewropea (UE)	27	30	30	12	25	28	22	26	21	24	24	19	33	22	12	20	25	23	30	28	38	33	30	25	27	29	20	24
l-Organizzazzjoni OECD	7	6	4	12	11	11	8	5	5	10	8	8	7	11	10	9	4	16	9	7	3	5	2	9	5	7	9	13
Il-Bank Dinji	8	9	5	6	4	3	7	5	4	6	5	3	5	6	3	7	7	4	6	6	4	4	9	3	2	7	8	8
Il-Fond Monetarju Internazzjonali (FMI)	5	5	3	9	7	2	4	11	5	3	4	2	3	5	3	6	5	6	9	5	6	3	10	3	3	6	4	6
l-Organizzazzjoni Dinjija tal-Kummerċ (WTO)	6	3	6	7	8	6	5	6	3	7	5	8	6	6	5	7	1	8	7	3	1	9	3	4	2	2	4	4
l-Organizzazzjoni tal-Istati Amerikani (OAS)	4	3	3	1	1	0	5	2	2	2	2	1	2	1	0	1	2	1	3	1	5	2	5	1	1	4	2	5
l-Unjoni Afrikana (UA)	1	1	2	1	2	2	1	3	2	1	2	1	2	3	1	2	1	3	1	0	3	1	4	1	0	2	1	1
l-Assoċjazzjoni (ASEAN)	2	1	2	1	1	1	2	1	1	1	1	1	1	2	1	1	0	1	4	1	1	1	2	0	1	3	2	1
Oħrajn	0	4	4	5	5	6	5	5	5	8	4	6	6	6	5	4	4	5	6	2	1	2	1	2	0	8	3	4
l-ebda wieħed minn dawn (SPONTANEOUS)	1	1	3	2	1	3	1	2	3	4	3	2	4	5	1	3	7	2	1	4	4	2	0	1	1	8	5	2
Ma nafx	14	20	11	8	7	8	10	12	19	16	13	14	12	14	10	13	17	11	5	23	15	11	8	15	18	10	10	14

l-ewwel Oġġett l-Aktar Frekwenti
 It-2 L-Oġġett l-Aktar Frekwenti
 3 L-Oġġett l-Aktar Frekwenti

Ewrobarometru Speċjali 537 Iċ-ċittadini tal-UE u l-kooperazzjoni għall-iżvilupp

Minhabba l-proporzjon relattivament żgħir ta' dawk li wiegħbu li jsemmu kull organizzazzjoni, huwa forsi mhux sorprendenti li hemm ftit differenzi notevoli fl-analiżi soċjodemografika. Ma hemm l-ebda differenzi notevoli bbażati fuq l-età jew is-sess, iżda l-analiżi turi li dawk li temmew l-edukazzjoni ta' 20 sena jew aktar (33 %) huma aktar probabbli li jsemmu lin-NU minn dawk li lestew l-edukazzjoni f'età iżgħar (26 %). Il-maniġers (35 %) huma wkoll aktar probabbli li jsemmu n-NU minn gruppi soċjoprofessionali oħra, u b'mod partikolari l-persuni qiegħda (24 %).

negattiva. Pereżempju, 28 % b'immagħni pożittiva jsemmu l-UE, meta mqabbla ma' 16 % ta' dawk li għandhom immagħni negattiva. Fl-aħħar nett, dawk li wiegħbu li jaqblu li l-ġlieda kontra l-faqar fil-pajjiżi li qed jiżviluppaw għandha tkun prijorità tal-UE huma wkoll aktar probabbli li jsemmuh (27 %) minn dawk li ma jaqblux (18 %)

l-analiżi turi wkoll lil dawk li jqiegħdu lilhom infushom fuq ix-xellug (34 %) tal-ispettru politiku huma aktar probabbli li jsemmu lin-NU minn dawk li jqisu lilhom infushom fiċ-ċentru (29 %) jew fuq il-lemin (27 %).

Dawk li wiegħbu b'immagħni pożittiva tal-UE huma aktar probabbli li jsemmu n-NU jew l-UE minn dawk b'fehma

QB1 Liema organizzazzjoni taħseb li ġeneralment għandha l-aktar influwenza pożittiva fuq il-pajjiżi msieħba? (% — UE)

	I-Unjoni Ewropea (UE)	In-Nazzjonijiet Uniti (NU)	Il-Bank Dinji	Il-Fond Monetarju Internazzjonali (FMI)	I-Organizzazzjoni Dinjija tal-Kummerċ (WTO)	I-Organizzazzjoni għall-Kooperazzjoni u l-Iżvilupp Ekonomiċi (OECD)	I-Unjoni Afrikana (UA)	I-Organizzazzjoni tal-Istati Amerikani (OAS)	I-Assoċjazzjoni tan-Nazzjonijiet tax-Xlokk tal-Asja (ASEAN)	Oħrajn	I-ebda wiehed minn dawn (SPONTANEOUS)	Ma nafx
UE27	24	29	5	4	5	8	2	2	1	4	3	13
Ġeneru												
Raġel	25	28	6	5	5	8	2	3	1	4	3	10
Mara	24	29	5	4	4	7	1	2	1	5	3	15
Età												
15–24	23	30	5	4	6	7	3	2	2	3	2	13
25–39	25	29	4	5	5	9	2	2	2	4	3	10
40–54	25	31	5	5	4	8	2	2	1	5	2	10
55+	24	27	6	5	4	7	1	2	1	4	4	15
Edukazzjoni (Tmien)												
—15	23	26	4	3	3	5	1	4	1	4	5	21
16–19	26	26	6	4	5	7	2	2	2	4	4	12
20+	22	33	5	5	5	10	1	2	1	5	2	9
Għadu qed jistudja	24	32	4	4	6	7	2	2	1	4	2	12
Kategorija soċjoprofessionali												
Persuna li taħdem għal rasha	21	27	5	6	5	10	1	2	2	6	4	11
Maniġers	26	35	5	5	4	10	2	2	1	3	1	6
Għenuq bojod oħrajn	24	33	5	4	5	8	2	2	1	4	2	10
Ħaddiema manwali	26	26	6	4	5	7	2	3	1	5	4	11
Persuni tad-dar	22	27	5	4	2	4	1	2	1	7	5	20
Qiegħda	25	24	6	4	6	7	1	2	1	5	5	14
Irtirati	24	26	6	4	4	7	1	2	1	4	4	17
Studenti	24	32	4	4	6	7	2	2	1	4	2	12
I-iskala politika tax-xellug u tal-lemin												
Fuq ix-xellug	23	34	5	4	4	9	2	2	1	4	3	9
Ċentru	27	29	5	4	6	8	1	2	1	4	3	10
Dritt	25	27	6	5	4	8	2	3	2	5	3	10
I-immagħni tal-UE												
Pożittiv	28	32	5	4	5	8	1	2	1	3	2	9
Newtrali	23	26	5	5	5	8	2	2	1	5	3	15
Negattiv	16	26	6	4	4	7	3	2	2	8	7	15
Il-ġlieda kontra l-faqar fil-pajjiżi li qed jiżviluppaw prijorità fl-UE												
Qbil	27	30	5	4	5	8	1	2	1	4	2	11
Ma naqbilx	18	27	6	5	5	8	2	2	1	6	6	14

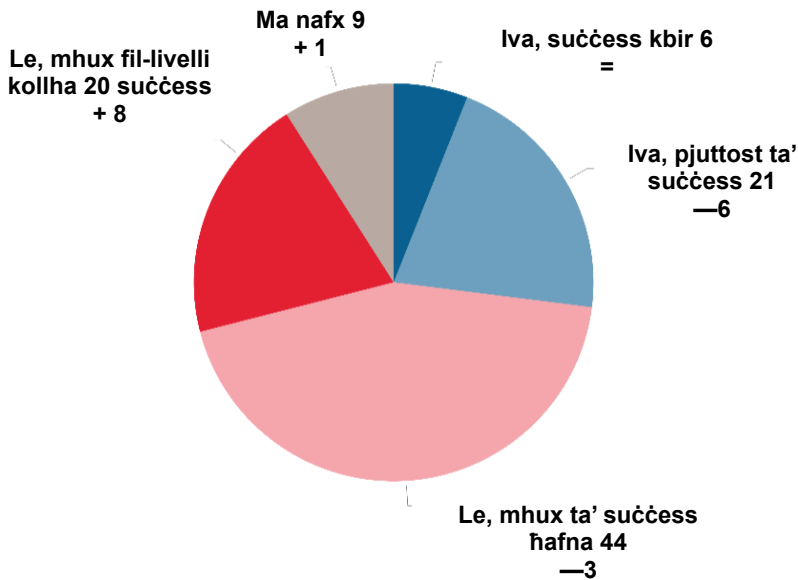
2. Is-suċċess perċepit tal-UE fil-ġlieda kontra l-faqar madwar id-dinja

Minoranza biss taħseb li l-UE għandha suċċess fl-ixprunar ta' bidla pożittiva u sostenibbli madwar id-dinja fil-qasam tal-ġlieda kontra l-faqar

Ftit aktar minn kwart ta' dawk li wieġbu (27 %, -6 punti perċentwali minn Novembru-Diċembru 2020) jaħsbu li l-UE rnexxilha tixpruna bidla pożittiva u sostenibbli madwar id-dinja fil-qasam tal-ġlieda kontra l-faqar, b'6 % (=) jgħidu li hija "suċċess ħafna" f'dan ir-rigward.⁸ Madankollu, il-maġġoranza (64 %, +5 pp), madankollu jaħsbu li l-UE ma rnexxilhiex tindirizza l-faqar, b'wieħed minn kull ħamsa (20 %, +8 pp) jgħid li "ma rnexxietx".

Kważi wieħed minn kull għaxra (9 %, +1 pp) jgħidu li ma jafux.

QB6.1 Taħseb li bħalissa, l-UE qed jirnexxilha tixpruna bidla pożittiva u sostenibbli madwar id-dinja, fl-oqsma li ġejjin: l-indirizzar tal-faqar (UE27) (%)



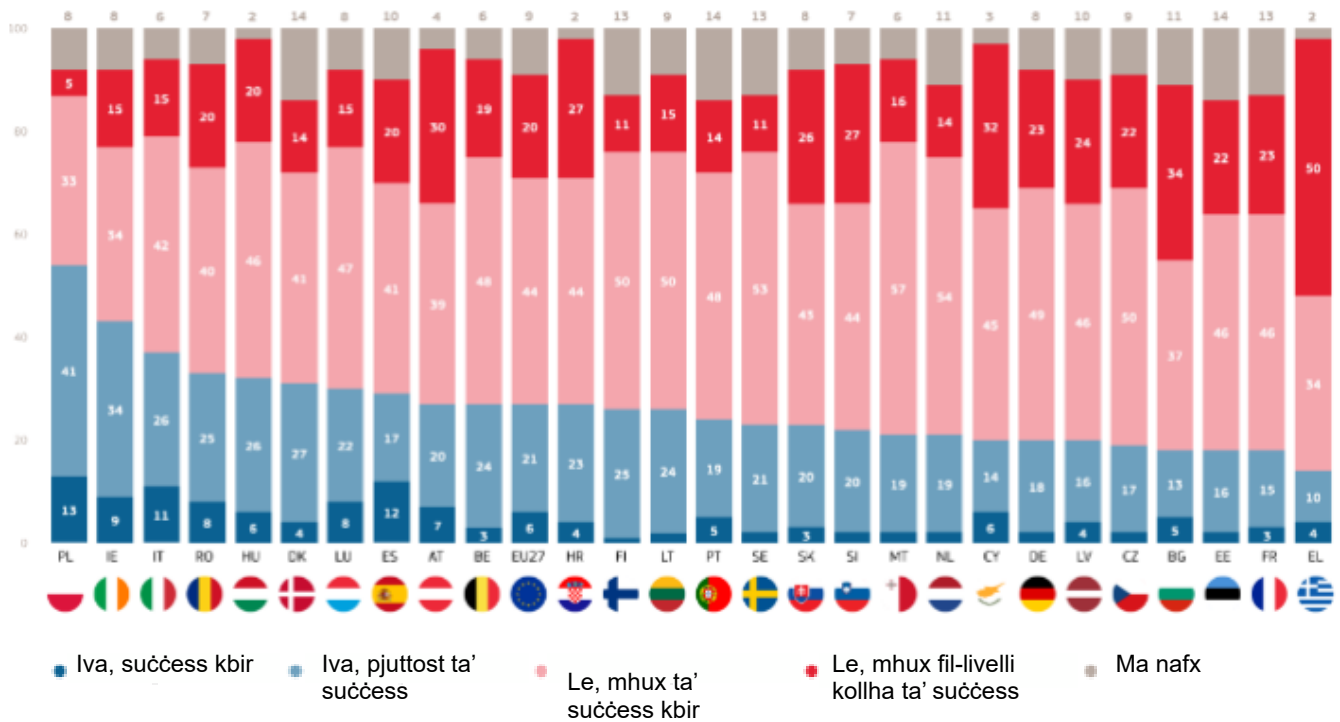
8 QB6 "Taħseb li bħalissa, l-UE qed jirnexxilha tixpruna bidla pożittiva u sostenibbli madwar id-dinja, fl-oqsma li ġejjin:" 6.1 L-indirizzar tal-faqar: Iva, suċċess kbir; Iva, pjuttost ta' suċċess; Le, mhux ta' suċċess kbir; Le, mhux fil-livelli kollha ta' suċċess

Hemm erba' pajjiżi fejn mill-inqas terz jaħsbu li l-UE qed jirnexxilha tixpruna bidla pożittiva u sostenibbli madwar id-dinja fil-qasam tal-ġlieda kontra l-faqar: Il-Polonja (54 %), l-Irlanda (43 %), l-Italja (37 %) u r-Rumanija (33 %). B'kuntrast ma' dan, 14 % fil-Greċja u 18 % fi Franza, l-Estonja u l-Bulgarija jaħsbu bl-istess mod.

Fi tliet pajjiżi mill-inqas wieħed minn kull għaxra jaħseb li l-UE kienet "suċċess ħafna" f'dan il-qasam: Il-Polonja (13 %), Spanja (12 %) u l-Italja (11 %).

Ta' min jinnota wkoll li fil-Greċja nofs dawk kollha li wiegħbu (50 %) jgħidu li l-UE ma kellha l-ebda suċċess f'dan il-qasam, u b'mod ġenerali hemm 15-il pajjiż fejn mill-inqas wieħed minn kull ħamsa jaħseb b'dan il-mod.

QB6.1 Tahseb li bħalissa, l-UE qed jirnexxilha tixpruna bidla pożittiva u sostenibbli madwar id-dinja, fl-oqsma li ġejjin: l-indirizzar tal-faqar (%)



Ewrobarometru Speċjali 537 Iċ-ċittadini tal-UE u l-kooperazzjoni għall-iżvilupp

I-evoluzzjonijiet nazzjonali minn Novembru-Diċembru 2020 juru li fi 23 pajjiż ir-rispondenti issa huma inqas probabbli li jaħsbu li l-UE hija ta' suċċess biex tixpruna bidla pożittiva u sostenibbli madwar id-dinja fil-qasam tal-indirizzar tal-faqar. Fil-fatt, fi 13-il pajjiż it-tnaqqis huwa mill-inqas għaxar punti perċentwali, bl-akbar wieħed osservat fil-Litwanja (26 %, -17-il punt perċentwali), fil-Greċja (14 %, -15 pp), fir-Rumanija (33 %, -14 pp), fil-Finlandja (26 %, -14 pp) u fil-Portugall (24 %, — 14 pp).

Il-proporzjon li jaħseb li l-UE kellha suċċess f'dan il-qasam żdied fi tliet pajjiżi inkluża l-Ungerija (32 %, + 4 pp), u baqa' stabbli fin-Netherlands (21 %).

Ta' min jinnota li fi 12-il pajjiż il-proporzjon li jaħsbu li l-UE "ma kinitx ta' suċċess" żdied b'mill-inqas għaxar punti perċentwali, bl-akbar wieħed osservat fil-Greċja (50 %, + 37 pp) u fis-Slovenja (27 %, + 21 pp).

QB6.1 Taħseb li bħalissa, l-UE qed jirnexxilha tixpruna bidla pożittiva u sostenibbli madwar id-dinja, fl-oqsma li ġejjin: l-indirizzar tal-faqar (%)

	IT	LU	PL	DK	LV	EE	HU	IE	NL	SE	BE	BG	CY	CZ	EU27	FI	FR	SK	DE	SI	PT	RO	AT	EL	ES	HR	MT	LT
Iva, suċċess kbir Mejju/Ġunju 2023	11	8	13	4	4	2	6	9	2	2	3	5	6	2	6	1	3	3	2	2	5	8	7	4	12	4	2	2
Frar/Mar 2022	▲5	▲4	▲3	▲2	▲2	▲1	▲1	▲1	▲1	▲1	=	=	=	=	=	=	=	=	▼1	▼1	▼2	▼2	▼3	▼3	▼3	▼3	▼3	▼5
Iva, pjuttost ta' suċċess Mejju/Ġunju 2023	26	22	41	27	16	16	26	34	19	21	24	13	14	17	21	25	15	20	18	20	19	25	20	10	17	23	19	24
Frar/Mar 2022	▼7	▼7	▼2	▼9	=	▼6	▲3	▼14	▼1	▼9	▼1	▼13	▼13	▼10	▼6	▼14	▼4	▼10	▼1	▼6	▼12	▼12	▼5	▼12	▼7	▼9	▼10	▼12
Le, mhux ta' suċċess kbir Mejju/Ġunju 2023	42	47	33	41	46	46	46	34	54	53	48	37	45	50	44	50	46	43	49	44	48	40	39	34	41	44	57	50
Frar/Mar 2022	▲1	▼13	▲4	▼7	▼21	▼20	=	▼7	▼6	▼4	▼17	▲3	▲1	▼13	▼3	▲1	▼2	=	▼8	▼21	▲10	▲7	▲2	▼23	▲2	▼4	▲11	▲1
Le, mhux fil-livelli kollha ta' suċċess Mejju/Ġunju 2023	15	15	5	14	24	22	20	15	14	11	19	34	32	22	20	11	23	26	23	27	14	20	30	50	20	27	16	15
Frar/Mar 2022	▲7	▲8	▼1	▲6	▲11	▲12	▲3	▲12	▲5	▲4	▲13	▲17	▲16	▲15	▲8	▲1	▲4	▲13	▲8	▲21	▲7	▲9	▲8	▲37	▲5	▲15	▲11	▲8
Ma nafx Mejju/Ġunju 2023	6	8	8	14	10	14	2	8	11	13	6	11	3	9	9	13	13	8	8	7	14	7	4	2	10	2	6	9
Frar/Mar 2022	▼8	▲14	▼5	▲8	▲7	▲22	▼10	▲10	▼3	▲3	▲5	▼10	▼5	▲16	▲1	▲14	=	▼14	▲2	▲6	▲1	▼6	▼3	▲2	▲2	▲2	▼20	▲2

L-analiżi soċjodemografika ma tiżvela l-ebda differenza notevoli bbażata fuq is-sess jew l-okkupazzjoni, iżda tenfasizza li aktar ma jkun żgħir ir-risponent, aktar ikun probabbli li l-UE jkollha suċċess fl-ixprunar ta' bidla pożittiva u sostenibbli madwar id-dinja fil-qasam tal-ġlieda kontra l-faqar. Pereżempju, 32 % ta' dawk li għandhom bejn il-15 u l-24 sena jaħsbu b'dan il-mod, meta mqabbla ma' 24 % ta' dawk li għandhom 55 sena jew aktar.

L-analiżi turi wkoll li dawk li wieġbu li lestew l-edukazzjoni ta' bejn is-16 u d-19-il sena huma l-aktar probabbli li jaħsbu li l-UE kienet ta' suċċess f'dan il-qasam, b'mod partikolari meta mqabbla ma' dawk li temmew l-edukazzjoni ta' 15-il sena jew iżgħar (29 % vs 21 %). Dan juri wkoll li dawk li wieġbu li jesperjenzaw diffikultajiet biex iħallsu l-kontijiet ħafna drabi (21 %) huma inqas probabbli li jaħsbu li l-UE kellha suċċess minn dawk li jesperjenzaw inqas diffikultajiet biex iħallsu l-kontijiet.

Xi opinjonijiet huma wkoll influwenti dwar il-fehma tas-suċċess tal-UE fil-ġlieda kontra l-faqar. Dawk li wieġbu b'immaġni pożittiva tal-UE huma aktar probabbli li jaħsbu li l-UE kellha suċċess minn dawk b'immaġni negattiva (33 % vs 15 %). Barra minn hekk, dawk li wieġbu li jaħsbu li l-indirizzar tal-faqar fil-pajjiżi li qed jiżviluppaw għandu jkun prijorità għall-UE huma aktar probabbli li jaħsbu li huwa ta' suċċess minn dawk li ma jaħsbux li dan għandu jkun prijorità (32 % vs 16 %).

Fl-aħħar nett, l-analiżi tiżvela wkoll li dawk li wieġbu li jaħsbu li l-UE għandha suċċess fit-tmexxija ta' bidla pożittiva u sostenibbli madwar id-dinja f'qasam wieħed huma aktar probabbli li jaħsbu li hija ta' suċċess foqasma oħra. Pereżempju, 60 % ta' dawk li jaħsbu li l-UE għandha suċċess fil-qasam tal-indirizzar tat-tibdil fil-klima jaħsbu li hija wkoll ta' suċċess fil-ġlieda kontra l-faqar, meta mqabbla ma' 10 % li jaħsbu li mhux ta' suċċess fl-indirizzar tat-tibdil fil-klima.

QB6.1 Taħseb li bħalissa, l-UE qed jirnexxilha tixpruna bidla pożittiva u sostenibbli madwar id-dinja, fl-oqsma li ġejjin Nindirizzaw il-faqar (% — UE)

	Iva, suċċess kbir	Iva, pjuttost ta' suċċess	Le, mhux ta' suċċess kbir	Le, mhux fil-livelli kollha ta' suċċess	Ma nafx	Total ta' "Suċċess"	Total "Mhux ta' suċċess"
UE27	6	21	44	20	9	27	64
Ġeneru							
Raġel	6	21	45	20	8	27	65
Mara	6	22	43	20	9	28	63
Età							
15–24	8	24	45	13	10	32	58
25–39	7	24	43	19	7	31	62
40–54	6	22	46	19	7	28	65
'55+	5	19	43	22	11	24	65
Edukazzjoni (Tmiem)							
—15	6	15	42	24	13	21	66
16–19	6	23	43	21	7	29	64
20+	6	20	47	19	8	26	66
Għadu qed jistudja	7	25	44	15	9	32	59
Kategorija soċjoprofessjonali							
Persuna li taħdem għal rasha	7	21	45	22	5	28	67
Maniġers	6	23	49	15	7	29	64
Għenuq bojod oħrajn	8	25	43	18	6	33	61
Ħaddiema manwali	7	22	44	20	7	29	64
Persuni tad-dar	6	20	45	19	10	26	64
Qieghda	7	17	48	20	8	24	68
Irtirati	5	17	42	24	12	22	66
Studenti	7	25	44	15	9	32	59
Diffikultajiet biex jithallsu l-kontijiet							
Il-biċċa l-kbira tal-ħin	6	15	43	31	5	21	74
Minn żmien għal żmien	8	22	42	20	8	30	62
Kważi qatt/qatt	6	22	45	18	9	28	63
I-iskala politika tax-xellug u tal-lemin							
Fuq ix-xellug	6	20	48	19	7	26	67
Ċentru	7	22	44	19	8	29	63
Dritt	7	24	43	20	6	31	63
I-immaġni tal-UE							
Pożittiv	7	26	45	14	8	33	59
Newtrali	6	20	45	20	9	26	65
Negattiv	4	11	39	39	7	15	78
Il-ġlieda kontra l-faqar fil-pajjiżi li qed jiżviluppaw prijorità fl-UE							
Qbil	8	24	44	17	7	32	61
Ma naqbilx	2	14	46	29	9	16	75
Il-ġlieda kontra l-faqar							
Total ta' "Suċċess"	23	77	0	0	0	100	
Total "Mhux ta' suċċess"	0	0	69	31	0	100	
I-indirizzar tat-tibdil fil-klima							
Total ta' "Suċċess"	16	44	31	6	3	60	37
Total "Mhux ta' suċċess"	1	9	57	30	3	10	87
Appoġġ għat-tranzizzjoni lejn enerġija nadifa (N)							
Total ta' "Suċċess"	14	39	36	8	3	53	44
Total "Mhux ta' suċċess"	1	10	56	31	2	11	87
It-tiġib tal-konnettività diġitali (N)							
Total ta' "Suċċess"	11	33	41	13	2	44	54
Total "Mhux ta' suċċess"	2	10	56	31	1	12	87
It-tiġib tal-infrastruttura tat-trasport (N)							
Total ta' "Suċċess"	13	36	39	10	2	49	49
Total "Mhux ta' suċċess"	1	9	56	32	2	10	88
It-tiġib tas-sistemi tas-saħħa fid-dinja (N)							
Total ta' "Suċċess"	15	43	34	6	2	58	40
Total "Mhux ta' suċċess"	1	8	57	32	2	9	89
It-tiġib tal-edukazzjoni għal kulhadd fid-dinja (N)							
Total ta' "Suċċess"	16	43	33	6	2	59	39
Total "Mhux ta' suċċess"	1	8	58	32	1	9	90

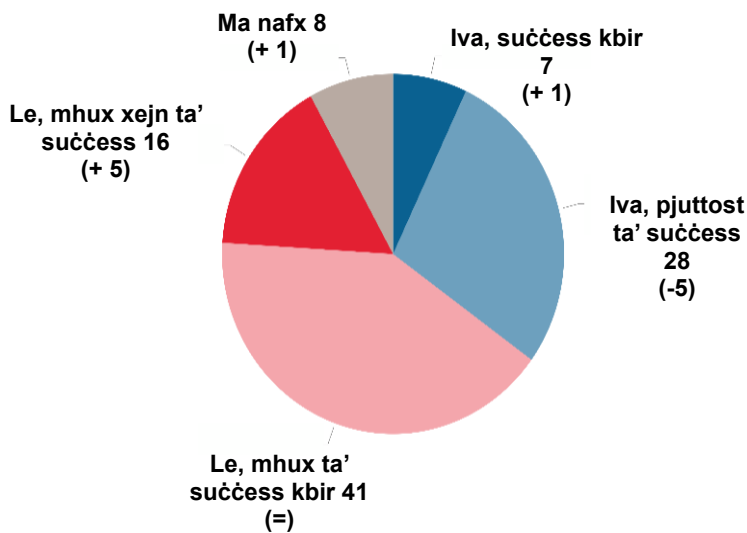
Is-suċċess perċepit tal-UE li tindirizza t-tibdil fil-klima madwar id-dinja

Aktar minn terz jaħsbu li l-UE għandha suċċess fit-tmexxija ta' bidla pożittiva u sostenibbli madwar id-dinja fil-qasam tal-indirizzar tat-tibdil fil-klima

Ftit aktar minn terz tar-rispondenti (35 %, -4 punti perċentwali minn Frar-Marzu 2022) jaħsbu li l-UE m'exxielha tixpruna bidla pożittiva u sostenibbli madwar id-dinja fil-qasam tal-indirizzar tat-tibdil fil-klima, b'7 % (+ 1 pp) jgħidu li huwa ta' "suċċess kbir".⁹ Madankollu, aktar minn nofs (57 %, + 5 pp) jaħsbu li l-UE mhijiex ta' suċċess f'dan il-qasam, b'aktar minn wieħed minn kull għaxra (16 %, + 5 pp) jgħidu li "ma m'exxiex".

Kważi wieħed minn kull għaxra (8 %, -1 pp) jgħidu li ma jafux.

QB6.2 Taħseb li bħalissa, l-UE qed jirnexxilha tixpruna bidla pożittiva u sostenibbli madwar id-dinja, fl-oqsma li ġejjin: l-indirizzar tat-tibdil fil-klima (UE27) (%)



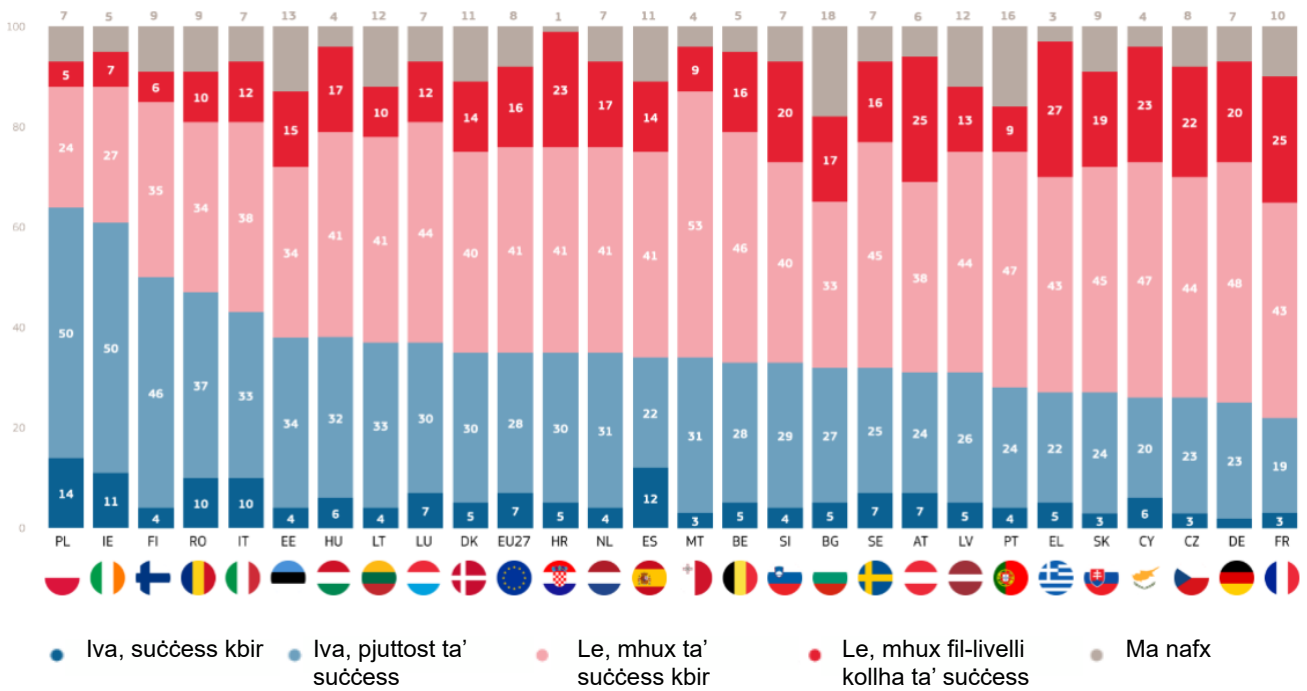
(Mejju/Ġun 2023/Frar/Mar 2022)

9 QB6 "Taħseb li bħalissa, l-UE qed jirnexxilha tixpruna bidla pożittiva u sostenibbli madwar id-dinja, fl-oqsma li ġejjin:" 6.2 Nindirizzaw it-tibdil fil-klima: Iva, suċċess kbir; Iva, pjuttost ta' suċċess; Le, mhux ta' suċċess kbir; Le, mhux fil-livelli kollha ta' suċċess

L-analiżi nazzjonali tiżvela erba' pajjiżi fejn il-maġġoranza jaħsbu li l-UE għandha suċċess fit-tmexxija ta' bidla pożittiva u sostenibbli madwar id-dinja fil-qasam tal-indirizzar tat-tibdil fil-klima: Il-Polonja (64 %), l-Irlanda (61 %), il-Finlandja (50 %) u r-Rumanija (47 % vs 44 % "mhux ta' suċċess"). B'kuntrastrast ma' 22 % fi Franza, 25 % fil-Ġermanja u 26 % f'Ċipru u fiċ-Ċekja jaħsbu li l-UE għandha suċċess f'dan il-qasam.

Hemm ħames pajjiżi fejn mill-inqas wieħed minn kull għaxra jaħseb li l-UE kellha "suċċess kbir": Il-Polonja (14 %), Spanja (12 %), l-Irlanda (11 %) u r-Rumanija u l-Italja (10 % kull wieħed). B'kuntrastrast ma' dan, fi tmien pajjiżi inkluża l-Greċja (27 %) mill-inqas wieħed minn kull ħamsa jaħsbu li l-UE ma kellha l-ebda suċċess f'dan il-qasam.

QB6.2 Taħseb li bħalissa, l-UE qed jirnexxilha tixpruna bidla pożittiva u sostenibbli madwar id-dinja, fl-oqsma li ġejjin: l-indirizzar tat-tibdil fil-klima (UE27) (%)



Ewrobarometru Speċjali 537 Iċ-ċittadini tal-UE u l-kooperazzjoni għall-iżvilupp

F'19-il Stat Membru, dawk li wiegħbu issa huma inqas probabbli li jaħsbu li l-UE qed jirnexxilha tixpruna bidla pożittiva u sostenibbli madwar id-dinja fil-qasam tal-indirizzar tat-tibdil fil-klima, u f'seba' pajjiżi t-tnaqqis huwa ta' mill-inqas għaxar punti perċentwali: Ċipru (26 %, -23 pp), Malta (34 %, -15-il punt perċentwali), il-Greċja (27 %, -15 pp), il-Kroazja (35 %, -14 pp), il-Portugall (28 %, -12 pp), il-Finlandja (50 %, -11 pp) u l-Italja (43 %, -11 pp). Il-proporzjonijiet żdiedu f'sitt pajjiżi inkluż in-Netherlands (35 %, + 7 pp u s-Slovenja (33 %, + 7 pp).

Ta' min jinnota li l-proporzjon li jaħsbu li l-UE "ma rnexxiex" żdied b'mill-inqas għaxar punti perċentwali fil-Greċja (27 %, + 17 pp), f'Ċipru (23 %, + 16 pp), fil-Kroazja (23 %, + 12 pp) u fl-Awstrija (25 %, + 11 pp).

QB6.2 Taħseb li bħalissa, l-UE qed jirnexxilha tixpruna bidla pożittiva u sostenibbli madwar id-dinja, fl-oqsma li ġejjin: l-indirizzar tat-tibdil fil-klima (UE27) (%)

	SE	LU	PL	DK	EL	HU	LV	NL	BG	EE	EU27	LT	PT	SI	AT	BE	CZ	ES	FR	IE	IT	SK	DE	FI	CY	RO	HR	MT	
Iva, suċċess kbir Mejju/Ġunju 2023	7	7	14	5	5	6	5	4	5	4	7	4	4	4	7	5	3	12	3	11	10	3	2	4	6	10	5	3	
Frar/Mar 2022	▲4	▲3	▲3	▲2	▲2	▲2	▲2	▲2	▲1	▲1	▲1	▲1	▲1	▲1	=	=	=	=	=	=	=	=	▼1	▼1	▼2	▼2	▼4	▼6	
Iva, pjuttost ta' suċċess Mejju/Ġunju 2023	25	30	50	30	22	32	26	31	27	34	28	33	24	29	24	28	23	22	19	50	33	24	23	46	20	37	30	31	
Frar/Mar 2022	▼8	▼7	▼3	▼5	▼17	▼4	▼1	▲5	▼8	▲5	▼5	▲2	▼23	▲6	▼3	▼5	▼5	▼7	▲1	▼3	▼11	▼6	▼2	▼10	▼21	▼3	▼10	▼9	
Le, mhux ta' suċċess kbir Mejju/Ġunju 2023	45	44	24	40	43	41	44	41	33	34	41	41	47	40	38	46	44	41	43	27	38	45	48	35	47	34	41	53	
Frar/Mar 2022	▼7	▲1	▲3	▼6	▼1	▼5	▼12	▼12	▼1	▼11	=	▼2	▲23	▼13	▼10	▼6	▼4	▲3	▼5	▲5	▲7	▲7	▼4	▲5	▲11	▲4	▲3	▲15	
Le, mhux fil-livelli kollha ta' suċċess Mejju/Ġunju 2023	▲7	▼2	▼1	▲5	▲17	▲8	▲4	▲4	▲5	▲5	▲5	▲2	▼1	▲5	▲11	▲7	▲9	▲4	▲9	▲4	▲6	▲5	▲6	▲1	▲16	▲1	▲12	▲5	
Frar/Mar 2022	7	7	7	11	3	4	12	7	18	13	8	12	16	7	6	5	8	11	10	5	7	9	7	9	4	9	1	4	
Ma nafx Mejju/Ġunju 2023	▲4	▲5	▼2	▲4	▼1	▼1	▲7	▲1	▲3	=	▼1	▼3	=	▲1	▲2	▲4	=	=	▼5	▼6	▼2	▼6	▲1	▲5	▼4	=	▼1	▼5	
Frar/Mar 2022																													

Ir-riżultati mill-analiżi soċjodemografika ma juru l-ebda differenza notevoli bbażata fuq is-sess jew l-okkupazzjoni. Madankollu, dan juri li aktar ma jkun żgħir ir-risponent, aktar ikun probabbli li l-UE jirnexxilha tixpruna bidla pożittiva u sostenibbli madwar id-dinja fil-qasam tal-indirizzar tat-tibdil fil-klima, bl-akbar differenza tidher bejn dawk li għandhom bejn il-15 u l-54 sena u dawk li għandhom 55 sena u aktar.

L-analiżi tenfasizza wkoll li dawk li lestew l-edukazzjoni tagħhom ta' 15-il sena jew iżgħar (29 %) huma l-inqas probabbli li jaħsbu li l-UE għandha suċċess f'dan il-qasam minn dawk li lestew f'età akbar. Dawk li għandhom diffikultajiet biex iħallsu l-kontijiet ħafna drabi (29 %) huma inqas probabbli li jaħsbu li l-UE hija ta' suċċess minn dawk li jesperjenzaw inqas diffikultajiet.

L-opinjoni ta' dawk li wiegħbu għandhom impatt ukoll. Dawk b'immagħni pożittiva tal-UE huma aktar probabbli li jaħsbu li l-UE għandha suċċess f'dan il-qasam minn dawk b'immagħni negattiva tagħha (43 % vs 20 % b'rispett). L-analiżi tiżvela wkoll li dawk li wiegħbu li jaħsbu li l-UE għandha suċċess fit-tmexxija ta' bidla pożittiva u sostenibbli madwar id-dinja f'oqsma oħra huma aktar probabbli li jaħsbu li hija ta' suċċess fil-qasam tal-indirizzar tat-tibdil fil-klima. Pereżempju, 77 % ta' dawk li jaħsbu li l-UE għandha suċċess fil-qasam tal-ġlieda kontra l-faqar jaħsbu li hija wkoll ta' suċċess fl-indirizzar tat-tibdil fil-klima, meta mqabbla ma' 20 % li jaħsbu li mhux ta' suċċess fil-ġlieda kontra l-faqar.

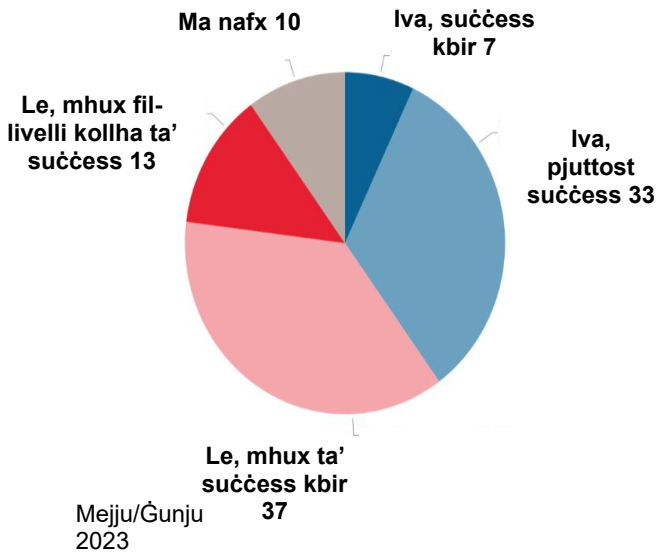
QB6.2 Taħseb li bħalissa, l-UE qed jirnexxilha tixpruna bidla pożittiva u sostenibbli madwar id-dinja, fl-oqsma li ġejjin: l-indirizzar tat-tibdil fil-klima (UE27) (%)

	Jes, suċċess kbir	Iva, pjuttost ta' suċċess	Le, mhux ta' suċċess kbir	Le, mhux fil-livell kollha ta' suċċess	Ma nafx	Total ta' "Suċċess"	Total "Mhux ta' suċċess"
UE27	7	28	41	16	8	35	57
Generu							
Raġel	7	29	40	17	7	36	57
Mara	6	28	41	16	9	34	57
Eta							
15–24	7	33	39	14	7	40	53
25–39	9	30	39	16	6	39	55
40–54	7	30	41	16	6	37	57
55+	5	25	41	18	11	30	59
Edukazzjoni (Tmieni)							
—15	6	23	39	18	14	29	57
16–19	7	29	41	15	8	36	56
20+	6	29	42	17	6	35	59
Għadu qed jistudja	8	32	37	16	7	40	53
Kategorija soċjoprofessionali							
Persuna li taħdem għal rasha	7	28	43	17	5	35	60
Maniġers	6	32	42	15	5	38	57
Għenuq bojod oħrajn	9	30	40	15	6	39	55
Ħaddiema manwali	8	29	41	15	7	37	56
Persuni tad-dar	5	27	40	15	13	32	55
Qieghda	7	23	46	16	8	30	62
Irtirati	5	24	39	19	13	29	58
Studenti	8	32	37	16	7	40	53
Diffikultajiet biex jithallsu l-kontijiet							
Il-biċċa l-kbira tal-ħin	6	23	41	22	8	29	63
Minn żmien għal żmien	8	29	40	15	8	37	55
Kważi qatt/qatt	6	29	41	16	8	35	57
l-iskala politika tax-xellug u tal-lemin							
Fuq ix-xellug	6	28	43	17	6	34	60
Ċentru	7	29	41	16	7	36	57
Dritt	7	32	39	17	5	39	56
l-immagni tal-UE							
Pożittiv	8	35	39	11	7	43	50
Newtrali	6	25	44	16	9	31	60
Negattiv	4	16	39	34	7	20	73
Il-ġlieda kontra l-faqar fi... l-UE ta' prijorità							
Qbil	8	31	40	14	7	39	54
Ma naqbilx	3	21	44	23	9	24	67
Il-ġlieda kontra l-faqar							
Total ta' "Suċċess"	21	56	18	3	2	77	21
Total "Mhux ta' suċċess"	1	19	54	24	2	20	78
l-indirizzar tat-tibdil fil-klima							
Total ta' "Suċċess"	19	81	0	0	0	100	
Total "Mhux ta' suċċess"	0	0	71	29	0		100
Appoġġ għat-tranzizzjoni... enerġija (N)							
Total ta' "Suċċess"	15	54	25	4	2	69	29
Total "Mhux ta' suċċess"	1	11	58	29	1	12	87
It-titjib tal-konnettività diġitali (N)							
Total ta' "Suċċess"	12	42	35	9	2	54	44
Total "Mhux ta' suċċess"	2	14	55	28	1	16	83
It-titjib tal-infrastruttura tat-trasport (N)							
Total ta' "Suċċess"	13	44	33	8	2	57	41
Total "Mhux ta' suċċess"	2	16	54	26	2	18	80
It-titjib tas-sistemi tas-saħħa...							
Total ta' "Suċċess"	15	48	29	6	2	63	35
Total "Mhux ta' suċċess"	2	17	53	26	2	19	79
It-titjib tal-edukazzjoni...							
Total ta' "Suċċess"	15	48	29	6	2	63	35
Total "Mhux ta' suċċess"	2	17	54	25	2	19	79

4. Is-suċċess perċepit tal-UE li tappoġġa t-tranzizzjoni lejn enerġija nadifa madwar id-dinja

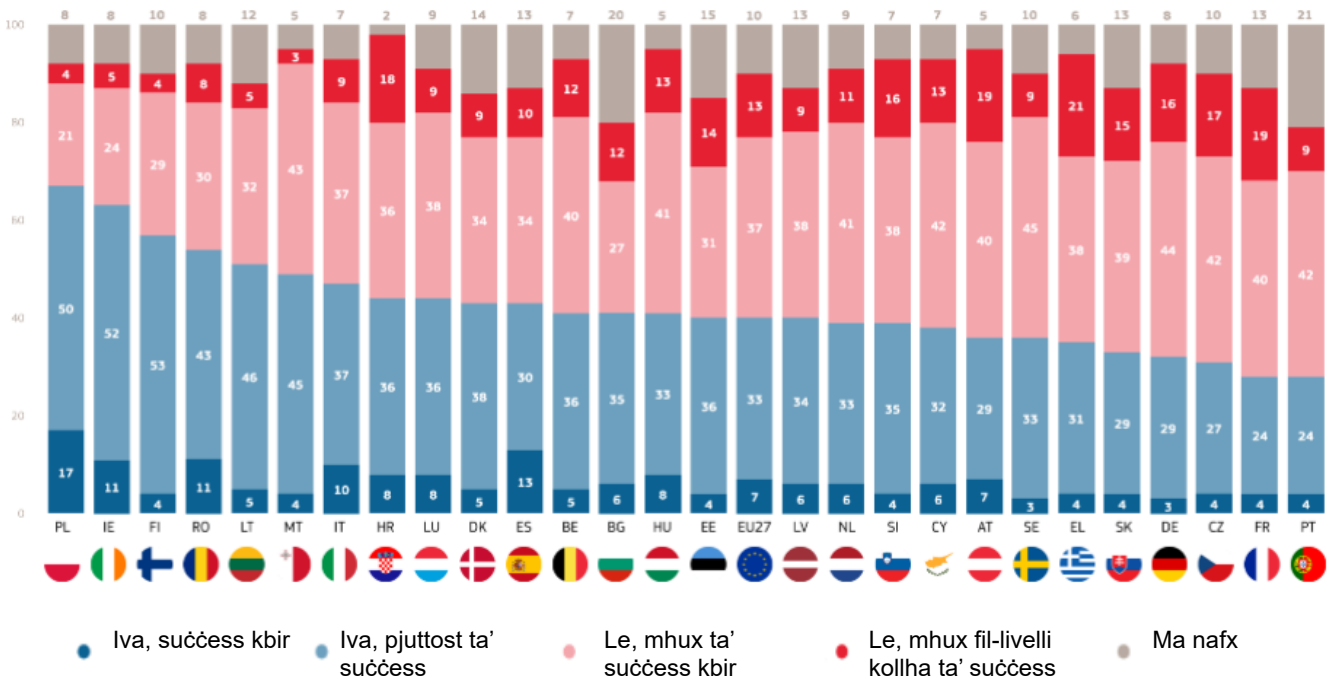
Erbgħa minn kull għaxra jaħsbu li l-UE rnexxielha tixpruna bidla pożittiva u sostenibbli madwar id-dinja fl-appoġġ tagħha għat-tranzizzjoni lejn enerġija nadifa

QB6.3 Tahseb li bħalissa, l-UE qed jirnexxilha tixpruna bidla pożittiva u sostenibbli madwar id-dinja, fl-oqsma li ġejjin: l-appoġġ għat-tranzizzjoni lejn enerġija nadifa (UE27) (%)



Minoranza kbira ta' dawk li wiegħbu (40%) jaħsbu li l-UE

QB6.3 Tahseb li bħalissa, l-UE qed jirnexxilha tixpruna bidla pożittiva u sostenibbli madwar id-dinja, fl-oqsma li ġejjin: l-appoġġ għat-tranzizzjoni lejn enerġija nadifa (UE27) (%)



għandha suċċess fit-tmexxija ta' bidla pożittiva u sostenibbli madwar id-dinja fl-appoġġ tagħha għat-tranzizzjoni lejn

enerġija nadifa, inkluż 7% li jaħsbu li hija ta' "suċċess kbir".¹⁰ Madankollu, ir-rispondent huwa aktar probabbli li jaħseb li l-UE mhijiex ta' suċċess f'dan il-qasam (50%), b'aktar minn wieħed minn kull għaxra (13%) jgħidu li "ma rnexxielha".

Wieħed minn kull għaxra (10%) jgħidu li ma jafx.

Hemm seba' pajjiżi fejn il-maġġoranza ta' dawk li wiegħbu jaħsbu li l-UE qed jirnexxilha tixpruna bidla pożittiva u sostenibbli madwar id-dinja fl-appoġġ tagħha għat-tranzizzjoni lejn enerġija nadifa: Il-Polonja (67%), l-Irlanda (63%), il-Finlandja (57%), ir-Rumanija (54%), il-Litwanja (51%), Malta (49% vs 46% ma rnexxielha) u l-Italja (47% vs 46% ma rnexxielha). Fuq in-naħa l-oħra tal-iskala 28% fil-Portugall u Franza u 31% fiċ-Ċekja jaħsbu li l-UE għandha suċċess f'dan il-qasam.

F'haġġes pajjiżi mill-inqas wieħed minn kull għaxar rispondenti jaħsbu li l-UE kienet "suċċess ħafna" biex tixpruna bidla pożittiva u sostenibbli madwar id-dinja fl-appoġġ għat-tranzizzjoni lejn enerġija nadifa: Il-Polonja (17%), Spanja (13%), l-Irlanda u r-Rumanija (11% kull wieħed) u l-Italja (10%).

¹⁰ QB6 "Tahseb li bħalissa, l-UE qed jirnexxilha tixpruna bidla pożittiva u sostenibbli madwar id-dinja, fl-oqsma li ġejjin:" 6.3 Appoġġ għat-tranzizzjoni lejn enerġija nadifa: Iva, suċċess kbir; Iva, pjuttost ta' suċċess; Le, mhux ta' suċċess kbir; Le, mhux fil-livelli kollha ta' suċċess

Ir-riżultati mill-analiżi soċjodemografika għal darb'oħra ma juru l-ebda differenza notevoli bbażata fuq is-sess. Madankollu, dan juri li r-rispondenti ta' bejn il-15 u l-54 sena huma aktar probabbli minn dawk li għandhom 55 sena u aktar li jaħsbu li l-UE għandha suċċess fit-tmexxija ta' bidla pożittiva u sostenibbli madwar id-dinja fl-appoġġ tat-tranzizzjoni lejn enerġija nadifa, bl-akbar differenza tidher bejn dawk ta' bejn il-15 u l-24 sena (48 %) u dawk li għandhom 55 sena u aktar (35 %).

L-analiżi tenfasizza wkoll li dawk li lestew l-edukazzjoni tagħhom ta' 15-il sena jew iżgħar huma l-inqas probabbli li jaħsbu li l-UE għandha suċċess f'dan il-qasam (34 %). L-istudenti (47 %) u ħaddiema manwali oħra (46 %) huma aktar probabbli li jaħsbu b'dan il-mod minn gruppi soċjoprofessjonali oħra, u b'mod partikolari persuni rtirati (33 %).

Is-sitwazzjoni finanzjarja hija influwenti, b'dawk li għandhom diffikultajiet biex iħallsu l-kontijiet ħafna drabi (33 %) inqas probabbli li jaħsbu li l-UE hija ta' suċċess minn dawk li jesperjenzaw inqas diffikultajiet.

L-opinjoni ta' dawk li wieġbu għandhom impatt ukoll. Dawk b'immagħni pożittiva tal-UE huma aktar probabbli li jaħsbu li l-UE għandha suċċess f'dan il-qasam minn dawk b'immagħni negattiva (49 % vs 25 %).

Fl-aħħar nett, l-analiżi turi li dawk li wieġbu li jaħsbu li l-UE għandha suċċess fl-ixprunar ta' bidla pożittiva u sostenibbli madwar id-dinja f'qasam wieħed huma aktar probabbli li jaħsbu li hija ta' suċċess f'xulxin ukoll. Pereżempju, 81 % ta' dawk li jaħsbu li l-UE għandha suċċess fil-qasam tal-indirizzar tat-tibdil fil-klima jaħsbu li hija wkoll ta' suċċess fl-appoġġ għat-tranzizzjoni lejn enerġija nadifa, meta mqabbla ma' 20 % li jaħsbu li mhuwiex ta' suċċess fl-indirizzar tat-tibdil fil-klima.

QB6.3 Taħseb li bħalissa, l-UE qed jirnexxilha tixpruna bidla pożittiva u sostenibbli madwar id-dinja, fl-oqsma li ġejjin Appoġġ għat-tranzizzjoni lejn enerġija nadifa (% — UE)

	Iva, suċċess kbir	Iva, pjuttost ta' suċċess	Le, mhux ta' suċċess kbir	Le, mhux fil-livelli kollha ta' suċċess	Ma nafx	Total ta' "Suċċess"	Total "Mhux ta' suċċess"
UE27	7	33	37	13	10	40	50
Ġeneru							
Raġel	8	34	37	13	8	42	50
Mara	7	33	37	12	11	40	49
Età							
15–24	10	38	34	9	9	48	43
25–39	9	36	36	12	7	45	48
40–54	8	34	39	12	7	42	51
'55+	5	30	38	14	13	35	52
Edukazzjoni (Tmim)							
—15	6	28	35	13	18	34	48
16–19	7	34	37	13	9	41	50
20+	7	33	39	13	8	40	52
Għadu qed jistudja	10	37	36	9	8	47	45
Kategorija soċjoprofessjonali							
Persuna li taħdem għal rasha	8	30	40	15	7	38	55
Maniġers	7	36	40	11	6	43	51
Għenuq bojod oħrajn	9	37	36	11	7	46	47
Ħaddiema manwali	9	34	36	13	8	43	49
Persuni tad-dar	7	33	34	11	15	40	45
Qiegħda	7	32	37	13	11	39	50
Irtirati	5	28	37	15	15	33	52
Studenti	10	37	36	9	8	47	45
Diffikultajiet biex jithallsu l-kontijiet							
Il-biċċa l-kbira tal-ħin	7	26	38	18	11	33	56
Minn żmien għal żmien	8	34	36	12	10	42	48
Kwazi qatt/qatt	7	34	38	12	9	41	50
I-skala politika tax-xellug u tal-lemin							
Fuq ix-xellug	8	32	41	12	7	40	53
Ċentru	7	34	38	12	9	41	50
Dritt	9	36	35	14	6	45	49
I-immaġni tal-UE							
Pożittiv	9	40	35	8	8	49	43
Newtrali	7	31	40	11	11	38	51
Negattiv	5	20	38	28	9	25	66
Il-ġlieda kontra l-faqar fil-pajjiżi li qed jiżviluppaw prijorità fl-UE							
Qbil	9	36	37	10	8	45	47
Ma naqbilx	4	26	40	20	10	30	60
Il-ġlieda kontra l-faqar							
Total ta' "Suċċess"	21	56	18	3	2	77	21
Total "Mhux ta' suċċess"	2	26	49	18	5	28	67
I-indirizzar tat-tibdil fil-klima							
Total ta' "Suċċess"	19	62	16	1	2	81	17
Total "Mhux ta' suċċess"	1	19	55	21	4	20	76
Appoġġ għat-tranzizzjoni lejn enerġija nadifa (N)							
Total ta' "Suċċess"	18	82	0	0	0	100	
Total "Mhux ta' suċċess"	0	0	75	25	0	100	
It-titjib tal-konnettività diġitali (N)							
Total ta' "Suċċess"	13	50	29	5	3	63	34
Total "Mhux ta' suċċess"	2	16	56	25	1	18	81
It-titjib tal-infrastruttura tat-trasport (N)							
Total ta' "Suċċess"	14	51	27	5	3	65	32
Total "Mhux ta' suċċess"	2	20	54	22	2	22	76
It-titjib tas-sistemi tas-saħħa fid-dinja (N)							
Total ta' "Suċċess"	16	52	25	4	3	68	29
Total "Mhux ta' suċċess"	2	23	51	20	4	25	71
It-titjib tal-edukazzjoni għal kulhadd fid-dinja (N)							
Total ta' "Suċċess"	16	53	24	4	3	69	28
Total "Mhux ta' suċċess"	2	23	52	20	3	25	72

Is-suċċess perċepit tal-UE li ttejjeb il-konnettività diġitali madwar id-dinja

Nofs l-Ewropej kollha jaħsbu li l-UE għandha suċċess fit-tmexxija ta' bidla pożittiva u sostenibbli madwar id-dinja fit-titjib tal-konnettività diġitali

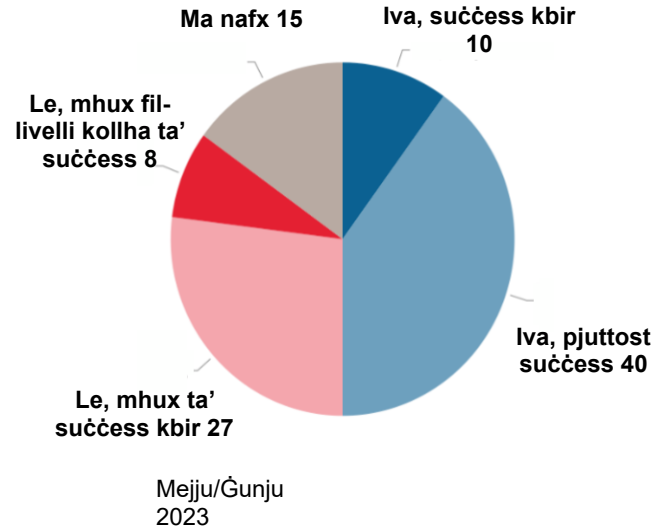
Il-maġġoranza ta' dawk li wiegħbu (50 %) jaħsbu li l-UE mexxielha tixpruna bidla pożittiva u sostenibbli madwar id-dinja fit-titjib tal-konnettività diġitali, b'10 % jgħidu li hija ta' "suċċess kbir".¹¹ Ftit aktar minn terz (35 %) jaħsbu li mhux ta' suċċess, inkluż 8 % li jgħidu li "ma mexxiet xejn". Aktar minn wieħed minn kull għaxra (15 %) jgħidu li ma jafux.

Fil-livell nazzjonali, il-proporzjon ta' dawk li wiegħbu li jaħsbu li l-UE għandha suċċess fit-tmexxija ta' bidla pożittiva u sostenibbli madwar id-dinja fit-titjib tal-konnettività diġitali jvarja minn 72 % fil-Irlanda u l-Litwanja u 68 % fil-Polonja għal 34 % fil-Ġermanja, 40 % fil-Portugall u 45 % fi Franza. Il-Ġermanja hija l-uniku pajjiż fejn huwa aktar probabbli li dawk li wiegħbu jgħidu li l-UE mhijiex ta' suċċess (53 %).

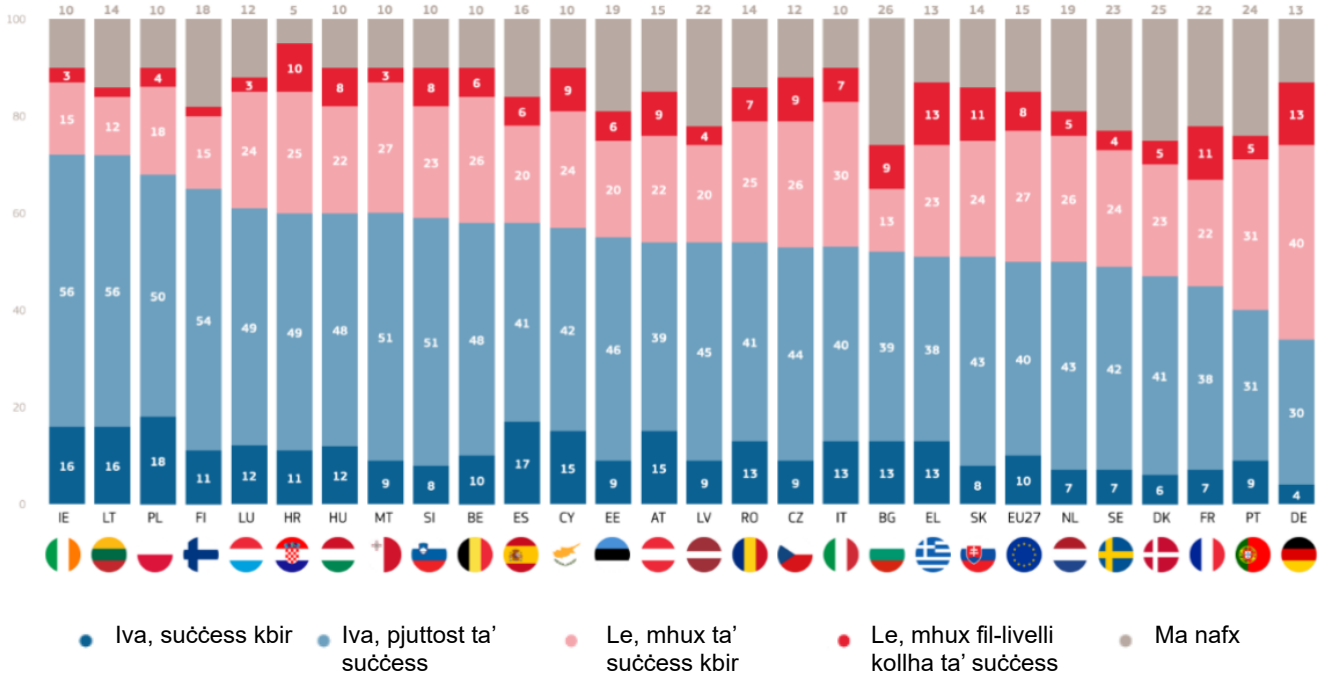
Fi 15-il pajjiż mill-inqas wieħed minn kull għaxra jaħseb li l-UE għandha suċċess kbir f'dan il-qasam, bl-ogħla livelli jidhru fil-Polonja (18 %), Spanja (17 %), il-Litwanja u l-Irlanda (16 % kull wieħed).

Ta' min jinnota wkoll li f'sitt pajjiżi tal-anqas wieħed minn kull famsa jgħidu li ma jafux: Il-Bulgarija (26 %), id-Danimarka (25 %), il-Portugall (24 %), l-Iżvezja (23 %) u l-Latvja u Franza (22 % kull wieħed).

QB6;4 Taħseb li bħalissa, l-UE qed jirnexxilha tixpruna bidla pożittiva u sostenibbli madwar id-dinja, fl-oqsma li ġejjin: It-titjib tal-konnettività diġitali (UE27) (%)



QB6;4 Taħseb li bħalissa, l-UE qed jirnexxilha tixpruna bidla pożittiva u sostenibbli madwar id-dinja, fl-oqsma li ġejjin: It-titjib tal-konnettività diġitali (UE27) (%)



11 QB6 "Taħseb li bħalissa, l-UE qed jirnexxilha tixpruna bidla pożittiva u sostenibbli madwar id-dinja, fl-oqsma li ġejjin: 6.4 It-titjib tal-konnettività diġitali: Iva, suċċess kbir; Iva, pjuttost ta' suċċess; Le, mhux ta' suċċess kbir; Le, mhux fil-livelli kollha ta' suċċess

Ir-riżultati mill-analiżi soċjodemografika ma juru l-ebda differenza notevoli bbażata fuq is-sess. Dan juri li aktar ma jkun żgħir ir-risponent, aktar ikun probabbli li l-UE jirnexxielha tixpruna bidla pożittiva u sostenibbli madwar id-dinja fit-titjib tal-konnettività diġitali, bl-akbar differenza tidher bejn dawk li għandhom bejn il-15 u l-24 sena (62 %) u dawk li għandhom 55 sena u aktar (40 %).

L-analiżi tenfasizza wkoll li dawk li lestew l-edukazzjoni ta' għom ta' 16-il sena jew aktar (51 %) huma aktar probabbli li jaħsbu li l-UE għandha suċċess f'dan il-qasam minn dawk li lestew l-edukazzjoni ta' 15-il sena jew iżgħar (38 %). Barra minn hekk, l-istudenti (61 %) huma aktar probabbli minn gruppi soċjoprofessionali oħra li jaħsbu li l-UE għandha suċċess f'dan il-qasam, u dan huwa partikolarment il-każ meta mqabbla mal-persuni ritirati (38 %).

L-opinjoni ta' dawk li wiegħbu għandhom impatt ukoll. Dawk b'immagħni pożittiva tal-UE huma aktar probabbli li jaħsbu li l-UE għandha suċċess f'dan il-qasam minn dawk b'immagħni negattiva (58 % vs 35 %).

Fl-aħħar nett, l-analiżi turi li r-risponenti li jaħsbu li l-UE għandha suċċess fl-ixprunar ta' bidla pożittiva u sostenibbli madwar id-dinja f'oqsma oħra huma aktar probabbli li jaħsbu li hija wkoll ta' suċċess fit-titjib tal-konnettività diġitali. Pereżempju, 81 % ta' dawk li jaħsbu li l-UE għandha suċċess fl-indirizzar tal-faqar jaħsbu li hija wkoll ta' suċċess fit-titjib tal-konnettività diġitali, meta mqabbla ma' 42 % li jaħsbu li mhux ta' suċċess fil-ġlieda kontra l-faqar.

QB6.4 Tahseb li bhalissa, l-UE qed jirnexxilha tixpruna bidla pożittiva u sostenibbli madwar id-dinja, fl-oqsma li ġejjin Intejbu l-konnettività diġitali (% — UE)

	Iva, suċċess kbir	Iva, pjuttost ta' suċċess	Le, mhux ta' suċċess kbir	Le, mhux fil-livelli kollha ta' suċċess	Ma nafx	Total ta' "Suċċess"	Total "Mhux ta' suċċess"
UE27	10	40	27	8	15	50	35
Ġeneru							
Raġel	11	40	28	8	13	51	36
Mara	10	39	26	8	17	49	34
Età							
15–24	16	46	21	6	11	62	27
25–39	13	46	25	7	9	59	32
40–54	10	43	28	8	11	53	36
'55+	7	33	28	10	22	40	38
Edukazzjoni (Tmien)							
—15	8	30	27	10	25	38	37
16–19	10	41	27	9	13	51	36
20+	10	41	27	8	14	51	35
Għadu qed jistudja	15	46	23	6	10	61	29
Kategorija soċjoprofessjonali							
Persuna li taħdem għal rasha	11	39	32	9	9	50	41
Maniġers	9	45	28	7	11	54	35
Għenuq bojod oħrajn	12	44	26	8	10	56	34
Haddiema manwali	12	42	26	8	12	54	34
Persuni tad-dar	9	39	26	7	19	48	33
Qiegħda	14	38	28	7	13	52	35
Irtirati	7	31	26	11	25	38	37
Studenti	15	46	23	6	10	61	29
Diffikultajiet biex jithallsu l-kontijiet							
Il-biċċa l-kbira tal-hin	12	35	26	12	15	47	38
Minn żmien għal żmien	11	39	27	9	14	50	36
Kważi qatt/qatt	10	41	26	8	15	51	34
l-iskala politika tax-xellug u tal-lemin							
Fuq ix-xellug	10	41	29	7	13	51	36
Ċentru	10	40	28	8	14	50	36
Dritt	12	43	25	9	11	55	34
l-immagħni tal-UE							
Pożittiv	13	45	25	5	12	58	30
Newtrali	9	39	27	8	17	48	35
Negattiv	6	29	30	19	16	35	49
Il-ġlieda kontra l-faqar fil-pajjiżi li qed jiżviluppaw prijorità fl-UE							
Qbil	12	43	25	7	13	55	32
Ma naqbilx	6	31	34	13	16	37	47
Il-ġlieda kontra l-faqar							
Total ta' "Suċċess"	23	58	12	2	5	81	14
Total "Mhux ta' suċċess"	6	36	36	12	10	42	48
l-indirizzar tat-tibdil fil-klima							
Total ta' "Suċċess"	21	57	14	2	6	78	16
Total "Mhux ta' suċċess"	5	34	38	13	10	39	51
Appoġġ għat-tranzizzjoni lejn enerġija nadifa (N)							
Total ta' "Suċċess"	20	58	14	2	6	78	16
Total "Mhux ta' suċċess"	4	30	42	15	9	34	57
It-titjib tal-konnettività diġitali (N)							
Total ta' "Suċċess"	21	79	0	0	0	100	
Total "Mhux ta' suċċess"	0	0	76	24	0		100
It-titjib tal-infrastruttura tat-trasport (N)							
Total ta' "Suċċess"	19	61	13	2	5	80	15
Total "Mhux ta' suċċess"	3	25	47	18	7	28	65
It-titjib tas-sistemi tas-saħħa fid-dinja (N)							
Total ta' "Suċċess"	19	57	16	2	6	76	18
Total "Mhux ta' suċċess"	5	33	39	14	9	38	53
It-titjib tal-edukazzjoni għal kulhadd fid-dinja (N)							
Total ta' "Suċċess"	21	58	14	2	5	79	16
Total "Mhux ta' suċċess"	5	32	40	14	9	37	54

Is-suċċess perċepit tal-UE li ttejjeb l-infrastruttura tat-trasport madwar id-dinja

Kważi nofshom jaħsbu li l-UE għandha suċċess fit-tnejjja ta' bidla pożittiva u sostenibbli madwar id-dinja fit-titjib tal-infrastruttura tat-trasport

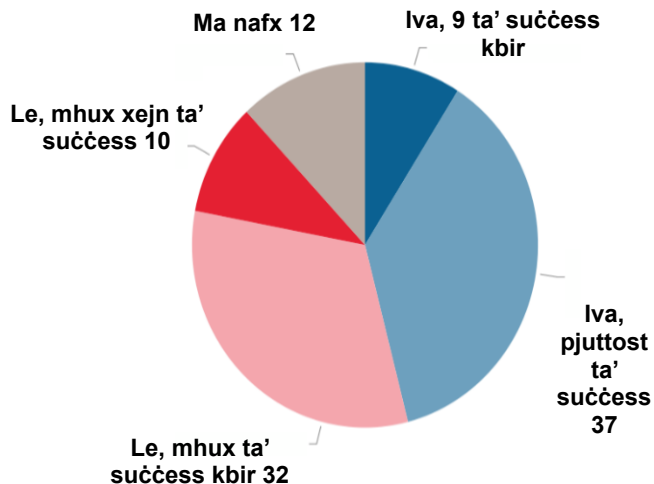
Aktar minn erbgħa minn kull għaxar risponenti (46 %) jaħsbu li l-UE nrexxielha tixpruna bidla pożittiva u sostenibbli madwar id-dinja fit-titjib tal-infrastruttura tat-trasport, inkluż 9 % li jaħsbu li hija ta' suċċess kbir. B'kuntrast ma' dan, 42 % jaħsbu li l-UE mhijiex ta' suċċess f'dan il-qasam, b'10 % jgħidu li "m'għandha l-ebda suċċess".¹²

Ftit aktar minn wieħed minn kull għaxra (12 %) jgħidu li ma jafux.

Aktar minn tlieta minn kull għaxar persuni li wiegħbu f'kull Stat Membru jaħsbu li l-UE qed jirnexxilha tixpruna bidla pożittiva u sostenibbli madwar id-dinja fit-titjib tal-infrastruttura tat-trasport, bi proporzjonijiet li jvarjaw minn 69 % fil-Polonja, 67 % fl-Irlanda u 59 % fil-Kroazja u l-Litwanja għal 32 % fil-Ġermanja, 38 % fin-Netherlands u 39 % fi Franza. Is-suċċess huwa l-aktar fehma komuni fi 17-il pajjiż, filwaqt li f'erba' pajjiżi l-opinjoni hija maqsuma b'mod ugwali bejn is-suċċess u s-suċċess: Is-Slovenja (it-tnejn 46 %), is-Slovakkja (it-tnejn 45 %), il-Portugall (it-tnejn 41 %) u l-Isvetza (it-tnejn 40 %).

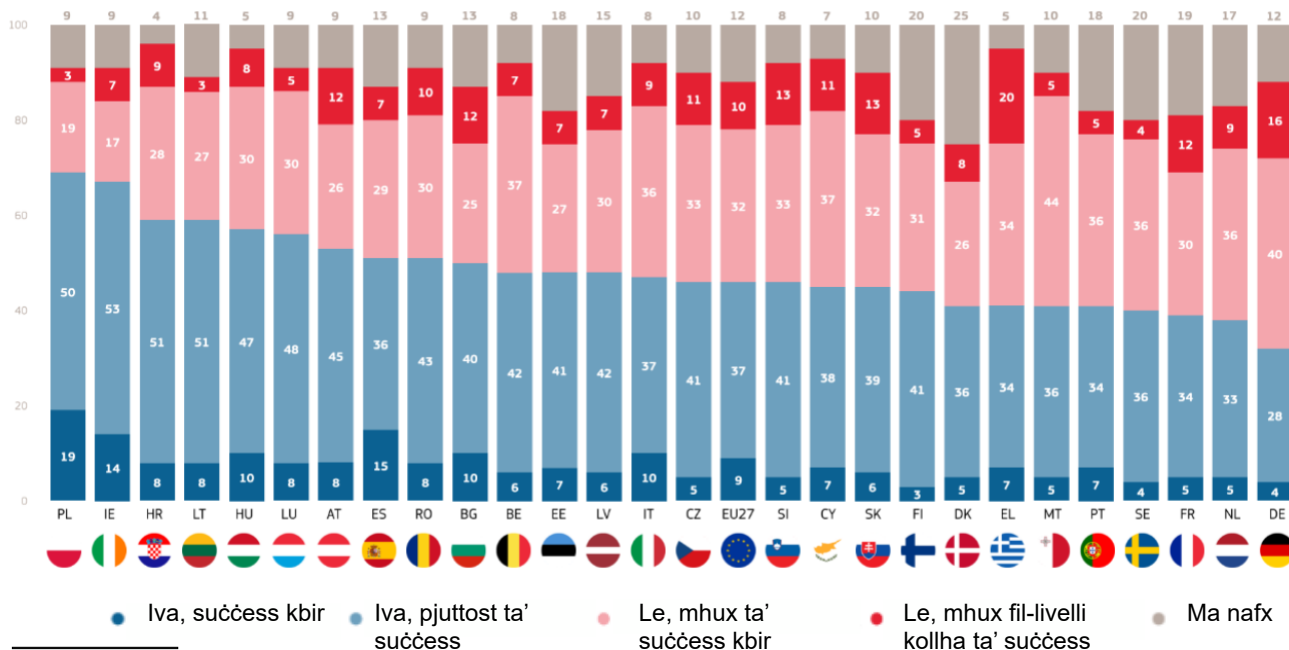
Hemm sitt pajjiżi fejn mill-inqas wieħed minn kull għaxra jgħidu li l-UE għandha suċċess kbir f'dan il-qasam: Il-Polonja (19 %), Spanja (15 %), l-Irlanda (14 %) u l-Bulgarija, l-Italja u l-Ungerija (10 % kull wieħed).

Fi 15-il pajjiż mill-inqas wieħed minn kull għaxar risponenti jgħidu li ma jafux, bl-ogħla livelli osservati fid-Danimarka (25 %), il-Finlandja u l-Iżvezja (20 % kull wieħed).



Mejju/Ġunju 2023

QB6;5 Taħseb li bħalissa, l-UE qed jirnexxilha tixpruna bidla pożittiva u sostenibbli madwar id-dinja, fl-oqsma li ġejjin: It-titjib tal-infrastruttura tat-trasport (UE27) (%)



12 QB6 "Taħseb li bħalissa, l-UE qed jirnexxilha tixpruna bidla pożittiva u sostenibbli madwar id-dinja, fl-oqsma li ġejjin:" 6.5 It-titjib tal-infrastruttura tat-trasport: Iva, suċċess kbir; Iva, pjttest ta' suċċess; Le, mhux ta' suċċess kbir; Le, mhux fil-livelli kollha ta' suċċess

Ir-riżultati mill-analiżi soċjodemografika ma juru l-ebda differenza notevoli bbażata fuq is-sess. Madankollu, dan juri li aktar ma jkun żgħir ir-risponent, aktar ikun probabbli li l-UE jirnexxilha tixpruna bidla pożittiva u sostenibbli madwar id-dinja fit-titjib tal-infrastruttura tat-trasport. Pereżempju, 56 % ta' dawk li għandhom bejn il-15 u l-24 sena jaħsbu b'dan il-mod, meta mqabbla ma' 38 % ta' dawk li għandhom 55 sena jew aktar.

L-analiżi turi wkoll li dawk li lestew l-edukazzjoni tagħhom ta' 15-il sena jew iżgħar (38 %) huma inqas probabbli li jaħsbu li l-UE għandha suċċess f'dan il-qasam minn dawk li lestew l-edukazzjoni ta' 16-il sena jew aktar. Barra minn hekk, l-istudenti (55 %) huma aktar probabbli minn gruppi soċjoprofessionali oħra li jaħsbu li l-UE għandha suċċess f'dan il-qasam, u dan huwa partikolarment il-każ meta mqabbla mal-persuni rtirati (36 %).

Is-sitwazzjoni finanzjarja hija influwenti, b'dawk li jkollhom diffikultajiet minn żmien għal żmien jew inqas ta' spiss (46 %) aktar probabbli li jaħsbu li l-UE hija ta' suċċess minn dawk li fil-biċċa l-kbira għandhom diffikultajiet biex iħallsu l-kontijiet (39 %).

L-opinjoni ta' dawk li wiegħbu għandhom impatt ukoll. Dawk b'immagħni pożittiva tal-UE huma aktar probabbli li jaħsbu li l-UE għandha suċċess f'dan il-qasam minn dawk b'immagħni negattiva (53 % vs 29 %).

Fl-aħħar nett, l-analiżi turi li dawk li wiegħbu li jaħsbu li l-UE għandha suċċess fit-tmexxija ta' bidla pożittiva u sostenibbli madwar id-dinja f'oqsma oħra huma aktar probabbli li jaħsbu wkoll b'dan il-mod dwar it-titjib tal-infrastruttura tat-trasport. Pereżempju, 73 % ta' dawk li jaħsbu li l-UE għandha suċċess fit-titjib tal-konnettività diġitali jaħsbu wkoll li hija ta' suċċess ukoll fit-titjib tal-infrastruttura tat-trasport, meta mqabbla ma' 19 % li jaħsbu li mhux ta' suċċess fit-titjib tal-konnettività diġitali.

Ewrobarometru Speċjali 537 Iċ-ċittadini tal-UE u l-kooperazzjoni għall-iżvilupp

QB6.5 Taħseb li bħalissa, l-UE qed jirnexxilha tixpruna bidla pożittiva u sostenibbli madwar id-dinja, fl-oqsma li ġejjin Intejbu l-infrastruttura tat-trasport (% — UE)

	Iva, suċċess kbir	Iva, pjuttost ta' suċċess	Le, mhux ta' suċċess kbir	Le, mhux fil-livelli kollha ta' suċċess	Ma nafx	Total ta' "Suċċess"	Total "Mhux ta' suċċess"
UE27	9	37	32	10	12	46	42
Ġeneru							
Raġel	9	38	33	10	10	47	43
Mara	8	36	31	10	15	44	41
Età							
15–24	11	45	26	7	11	56	33
25–39	11	41	31	8	9	52	39
40–54	8	38	34	11	9	46	45
55+	6	32	34	12	16	38	46
Edukazzjoni (Tmiem)							
—15	6	32	31	12	19	38	43
16–19	9	38	32	11	10	47	43
20+	8	37	35	9	11	45	44
Għadu qed jistudja	11	44	26	7	12	55	33
Kategorija soċjoprofessjonali							
Persuna li taħdem għal rasha	9	38	34	12	7	47	46
Maniġers	8	40	34	8	10	48	42
Għenuq bojod oħrajn	10	40	32	9	9	50	41
Ħaddiema manwali	9	39	32	11	9	48	43
Persuni tad-dar	7	35	34	8	16	42	42
Qiegħda	8	35	35	11	11	43	46
Irtirati	6	30	33	12	19	36	45
Studenti	11	44	26	7	12	55	33
Diffikultajiet biex jithallsu l-kontijiet							
Il-biċċa l-kbira tal-ħin	7	32	36	14	11	39	50
Minn żmien għal żmien	9	37	33	11	10	46	44
Kważi qatt/qatt	8	38	32	9	13	46	41
I-iskala politika tax-xellug u tal-lemin							
Fuq ix-xellug	8	37	35	9	11	45	44
Ċentru	9	37	33	10	11	46	43
Dritt	9	42	30	11	8	51	41
I-immagni tal-UE							
Pożittiv	11	42	30	6	11	53	36
Newtrali	8	36	34	9	13	44	43
Negattiv	5	24	36	24	11	29	60
Il-ġlieda kontra l-faqar fil-pajjiżi li qed jiżviluppaw prijorità fl-UE							
Qbil	10	40	31	8	11	50	39
Ma naqbilx	4	29	38	17	12	33	55
Il-ġlieda kontra l-faqar							
Total ta' "Suċċess"	22	58	15	2	3	80	17
Total "Mhux ta' suċċess"	3	32	43	15	7	35	58
I-indirizzar tat-tibdil fil-klima							
Total ta' "Suċċess"	18	56	19	3	4	74	22
Total "Mhux ta' suċċess"	3	30	44	16	7	33	60
Appoġġ għat-tranzizzjoni lejn enerġija nadifa (N)							
Total ta' "Suċċess"	16	56	20	3	5	72	23
Total "Mhux ta' suċċess"	3	26	47	18	6	29	65
It-titjib tal-konnettività diġitali (N)							
Total ta' "Suċċess"	15	58	21	2	4	73	23
Total "Mhux ta' suċċess"	2	17	56	23	2	19	79
It-titjib tal-infrastruttura tat-trasport (N)							
Total ta' "Suċċess"	18	82	0	0	0	100	
Total "Mhux ta' suċċess"	0	0	76	24	0		100
It-titjib tas-sistemi tas-saħħa fid-dinja (N)							
Total ta' "Suċċess"	18	58	18	2	4	76	20
Total "Mhux ta' suċċess"	3	27	47	18	5	30	65
It-titjib tal-edukazzjoni għal kulhadd fid-dinja (N)							
Total ta' "Suċċess"	18	58	18	2	4	76	20
Total "Mhux ta' suċċess"	3	27	48	17	5	30	65

7. Is-suċċess perċepit tal-UE li ttejjeb is-sistemi tas-saħħa fid-dinja

Kważi erbgħa minn kull għaxra jaħsbu li l-UE rnexxielha tixpruna bidla pożittiva u sostenibbli madwar id-dinja fit-titjib tas-sistemi tas-saħħa fid-dinja

Aktar minn terz ta' dawk li wiegħbu (37 %) jaħsbu li l-UE rnexxielha tixpruna bidla pożittiva u sostenibbli madwar id-dinja fit-titjib tas-sistemi tas-saħħa fid-dinja, b'7 % jgħidu li hija ta' "suċċess kbir".¹³ B'kuntrast ma' dan, il-maġġoranza (52 %) jgħidu li l-UE mhijiex ta' suċċess f'dan il-qasam, inkluż 14 % li jgħidu li "ma rnexxiet xejn".

Ftit aktar minn wieħed minn kull għaxra (11 %) jgħidu li ma jafux.

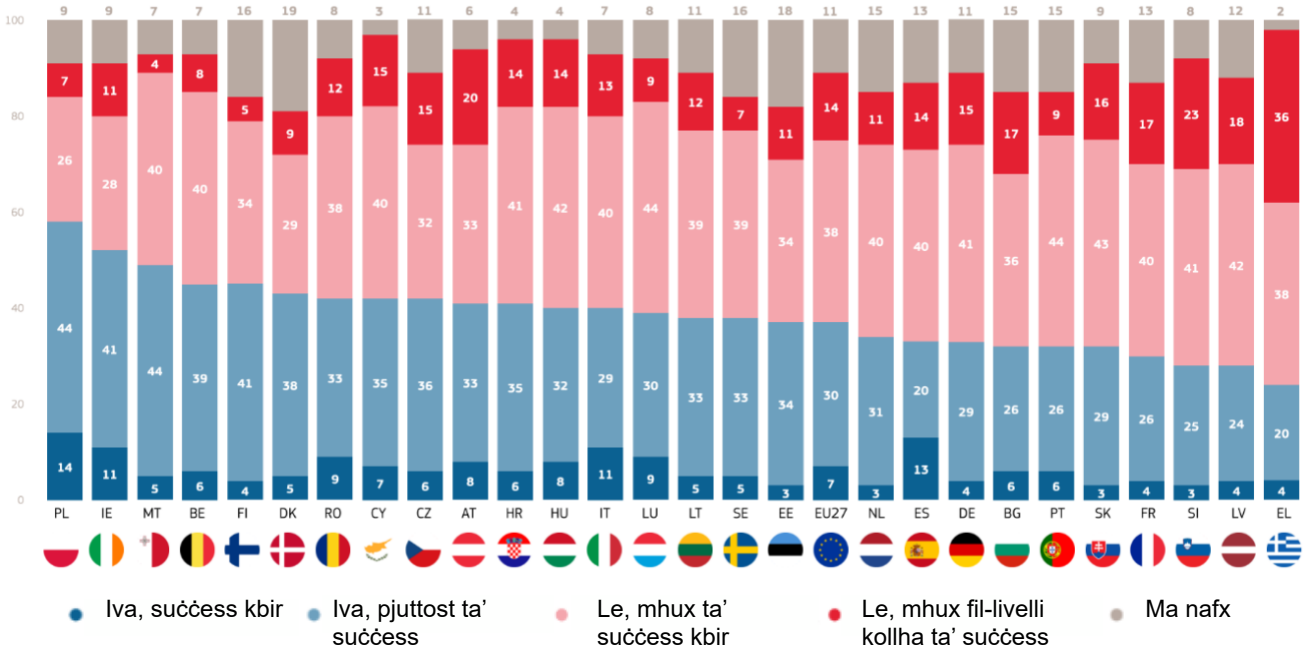
Il-Polonja (58 %) u l-Irlanda (52 %) huma l-uniċi żewġ pajjiżi fejn mill-inqas nofs dawk kollha li wiegħbu jaħsbu li l-UE rnexxielha tixpruna bidla pożittiva u sostenibbli madwar id-dinja fit-titjib tas-sistemi tas-saħħa fid-dinja, għalkemm din hija wkoll it-tweġiba l-aktar komuni f'Malta (49 % vs 44 % ma rnexxietx), il-Finlandja (45 % vs 39 %) u d-Danimarka (43 % vs 38 %). Fuq in-naħa l-oħra tal-iskala 24 % fil-Greċja u 28 % fis-Slovenja u l-Latvja jaħsbu li l-UE għandha suċċess f'dan il-qasam.

Hemm erba' pajjiżi fejn mill-inqas wieħed minn kull għaxra jaħsbu li l-UE għandha "suċċess kbir" fit-titjib tas-sistemi tas-saħħa fid-dinja: Il-Polonja (14 %), Spanja (13 %), l-Irlanda u l-Italja (it-tnejn 11 %).

Fi 13-il pajjiż inkluż id-Danimarka (19 %) u l-Estonja (18 %) mill-inqas wieħed minn kull għaxra jgħidu li ma jafux.

QB6;6 Taħseb li bħalissa, l-UE qed jirnexxilha tixpruna bidla pożittiva u sostenibbli madwar id-dinja, fl-oqsma li ġejjin: It-titjib tas-sistemi tas-saħħa fid-dinja (UE27) (%)

QB6;6 Taħseb li bħalissa, l-UE qed jirnexxilha tixpruna bidla pożittiva u sostenibbli madwar id-dinja



13 QB6 "Taħseb li bħalissa, l-UE qed jirnexxilha tixpruna bidla pożittiva u sostenibbli madwar id-dinja, fl-oqsma li ġejjin:" 6.6 Titjib tas-sistemi tas-saħħa fid-dinja: Iva, suċċess kbir; Iva, pjuttost ta' suċċess; Le, mhux ta' suċċess kbir; Le, mhux fil-livelli kollha ta' suċċess

Ir-riżultati mill-analiżi soċjodemografika juru hafna xejriet simili għal mistoqsijiet preċedenti. Għalkemm ma hemm l-ebda differenzi notevoli bbażati fuq il-ġeneru, l-analiżi turi li aktar ma jkun żgħir ir-risponent, aktar ikun probabbli li l-UE jkollha suċċess fit-tmexxija ta' bidla pożittiva u sostenibbli madwar id-dinja fit-titjib tas-sistemi tas-saħħa, bl-akbar differenza tidher bejn dawk ta' bejn il-15 u l-24 sena (47 %) u dawk ta' 55 sena u aktar (33 %).

L-analiżi turi wkoll li dawk li lestew l-edukazzjoni tagħhom ta' 15-il sena jew iżgħar (29 %) huma inqas probabbli li jaħsbu li l-UE għandha suċċess f'dan il-qasam minn dawk li lestew l-edukazzjoni ta' 16-il sena jew aktar. Barra minn hekk, l-istudenti (48 %) huma aktar probabbli minn gruppi soċjoprofessionali oħra li jaħsbu li l-UE għandha suċċess f'dan il-qasam, u dan huwa partikolarment il-każ meta mqabbla mal-persuni rtirati (31 %).

Is-sitwazzjoni finanzjarja għandha wkoll impatt, b'dawk li għandhom diffikultajiet minn żmien għal żmien (37 %) jew qatt/kważi qatt (38 %) aktar probabbli li jaħsbu li l-UE hija ta' suċċess minn dawk li għandhom diffikultajiet biex iħallsu l-kontijiet hafna drabi (31 %).

L-opinjoni tar-risponenti huma wkoll influwenti. Dawk b'immagħni pożittiva tal-UE huma aktar probabbli li jaħsbu li l-UE għandha suċċess f'dan il-qasam minn dawk b'immagħni negattiva (44 % vs 22 %).

Fl-aħħar nett, l-analiżi turi li dawk li wiegħbu li jaħsbu li l-UE għandha suċċess fit-tmexxija ta' bidla pożittiva u sostenibbli madwar id-dinja f'oqsma oħra huma aktar probabbli li jaħsbu li hija ta' suċċess fit-titjib tas-sistemi tas-saħħa. Pereżempju, 57 % ta' dawk li jaħsbu li l-UE għandha suċċess fit-titjib tal-konnettività diġitali jaħsbu wkoll li hija ta' suċċess ukoll fit-titjib tal-infrastruttura tat-trasport, meta mqabbla ma' 19 % li jaħsbu li mhux ta' suċċess fit-titjib tal-konnettività diġitali.

Ewrobarometru Speċjali 537 Iċ-ċittadini tal-UE u l-kooperazzjoni għall-iżvilupp

QB6:6 Taħseb li bħalissa, l-UE qed jirnexxilha tixpruna bidla pożittiva u sostenibbli madwar id-dinja, fl-oqsma li ġejjin: It-titjib tas-sistemi tas-saħħa fid-dinja (% — l-UE)

	Iva, suċċess kbir	Iva, pjuttost ta' suċċess	Le, mhux ta' suċċess kbir	Le, mhux fil-livelli kollha ta' suċċess	Ma nafx	Total ta' "Suċċess"	Total "Mhux ta' suċċess"
UE27	7	30	38	14	11	37	52
Ġeneru							
Raġel	7	30	39	14	10	37	53
Mara	7	30	38	14	11	37	52
Età							
15–24	9	38	33	9	11	47	42
25–39	9	33	38	11	9	42	49
40–54	7	29	40	15	9	36	55
55+	6	27	39	16	12	33	55
Edukazzjoni (Tmiem)							
—15	6	23	38	18	15	29	56
16–19	8	31	38	14	9	39	52
20+	7	29	41	13	10	36	54
Għadu qed jistudja	9	39	33	9	10	48	42
Kategorija soċjoprofessionali							
Persuna li taħdem għal rasha	9	25	42	16	8	34	58
Maniġers	6	32	40	11	11	38	51
Għenuq bojod oħrajn	8	33	38	13	8	41	51
Ħaddiema manwali	9	30	39	14	8	39	53
Persuni tad-dar	6	30	38	13	13	36	51
Qieghda	9	26	42	14	9	35	56
Irtirati	5	26	38	17	14	31	55
Studenti	9	39	33	9	10	48	42
Diffikultajiet biex jithallsu l-kontijiet							
Il-biċċa l-kbira tal-ħin	6	25	39	23	7	31	62
Minn żmien għal żmien	9	28	39	15	9	37	54
Kważi qatt/qatt	7	31	38	13	11	38	51
I-iskala politika tax-xellug u tal-lemin							
Fuq ix-xellug	7	31	41	12	9	38	53
Ċentru	7	31	39	13	10	38	52
Dritt	8	32	38	15	7	40	53
I-immaġni tal-UE							
Pożittiv	8	36	37	9	10	44	46
Newtrali	7	28	41	13	11	35	54
Negattiv	5	17	39	30	9	22	69
Il-ġlieda kontra l-faqar fil-pajjiżi li qed jiżviluppaw prijorità fl-UE							
Qbil	9	33	37	12	9	42	49
Ma naqbilx	2	21	45	21	11	23	66
Il-ġlieda kontra l-faqar							
Total ta' "Suċċess"	22	57	16	2	3	79	18
Total "Mhux ta' suċċess"	2	21	52	21	4	23	73
I-indirizzar tat-tibdil fil-klima							
Total ta' "Suċċess"	18	51	23	4	4	69	27
Total "Mhux ta' suċċess"	2	21	52	21	4	23	73
Appoġġ għat-tranzizzjoni lejn enerġija nadifa (N)							
Total ta' "Suċċess"	16	48	27	5	4	64	32
Total "Mhux ta' suċċess"	2	19	52	23	4	21	75
It-titjib tal-konnettività diġitali (N)							
Total ta' "Suċċess"	13	44	33	6	4	57	39
Total "Mhux ta' suċċess"	2	17	54	25	2	19	79
It-titjib tal-infrastruttura tat-trasport (N)							
Total ta' "Suċċess"	15	48	29	5	3	63	34
Total "Mhux ta' suċċess"	1	16	55	26	2	17	81
It-titjib tas-sistemi tas-saħħa fid-dinja (N)							
Total ta' "Suċċess"	20	80	0	0	0	100	
Total "Mhux ta' suċċess"	0	0	73	27	0		100
It-titjib tal-edukazzjoni għal kulhadd fid-dinja (N)							
Total ta' "Suċċess"	18	57	20	2	3	75	22
Total "Mhux ta' suċċess"	1	16	57	24	2	17	81

8. Is-suċċess perċepit tal-UE fit-titjib tal-edukazzjoni għal kulhadd fid-dinja

Ġermanja huma konsistentement fost l-inqas probabbli li jagħmlu dan.

Kważi erbgħa minn kull għaxra jaħsbu li l-UE rnexxielha tixpruna bidla pożittiva u sostenibbli madwar id-dinja fit-titjib tal-edukazzjoni għal kulhadd fid-dinja

Aktar minn terz (37 %) jaħsbu li l-UE għandha suċċess fit-tmexxija ta' bidla pożittiva u sostenibbli madwar id-dinja fit-titjib tal-edukazzjoni għal kulhadd fid-dinja, inkluż 7 % li jaħsbu li l-UE hija "suċċess kbir" f'dan il-qasam.¹⁴ Il-maġġoranza (52 %), madankollu jaħsbu li l-UE mhijiex ta' suċċess, inkluż 14 % li jgħidu li "m'għandha l-ebda suċċess".

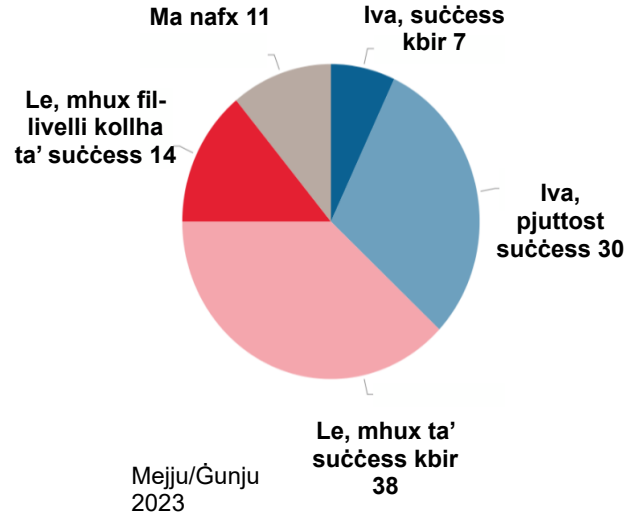
Ir-riżultati nazzjonali juri li hemm tliet pajjiżi fejn mill-inqas nofshom jaħsbu li l-UE għandha suċċess fit-tmexxija ta' bidla pożittiva u sostenibbli madwar id-dinja fit-titjib tal-edukazzjoni għal kulhadd fid-dinja: l-Irlanda, il-Polonja (60 % kull wieħed) u l-Kroazja (50 %). "Suċċess" hija wkoll it-tweġiba l-aktar komuni fil-Finlandja (49 % vs 38 % ma rnexxiex), f'Malta (47 % vs 46 %), fis-Slovakkja (46 % vs 44 %) u fil-Litwanja (43 % vs 42 %).

F'sitt pajjiżi mill-inqas wieħed minn kull għaxra jahseb li l-UE għandha "suċċess kbir" f'dan il-qasam: Spanja (13 %), l-Irlanda u l-Polonja (12 % kull wieħed), u l-Ungerija, ir-Rumanija u l-Italja (10 % kull wieħed).

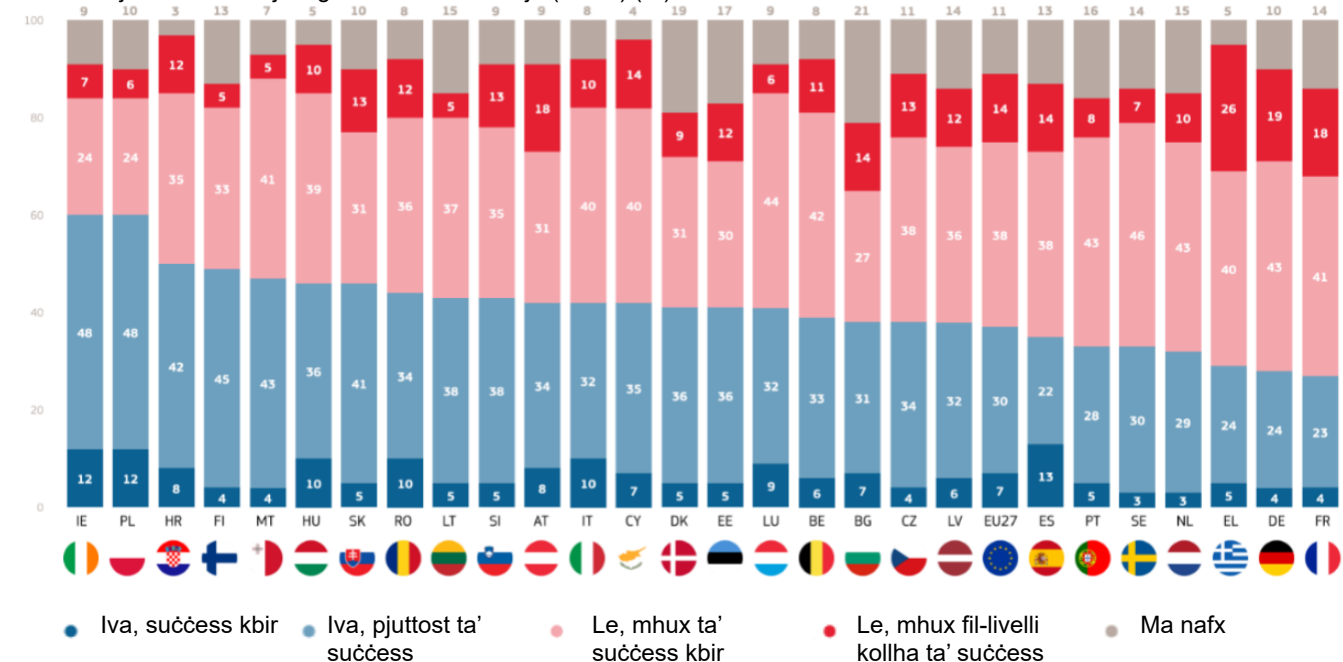
Ta' min jinnota wkoll li fi 15-il pajjiż inkluża l-Bulgarija (21 %) tal-inqas wieħed minn kull għaxra jgħidu li ma jafux.

Harsa ġeneraliwiesgħa lejn ir-riżultati nazzjonali kollha turi li dawk li wiegħbu fl-Irlanda, il-Polonja u l-Finlandja huma konsistentement fost l-aktar probabbli li jaħsbu li l-UE għandha suċċess fl-ixprunar ta' bidla pożittiva u sostenibbli madwar id-dinja f'kull żona, filwaqt li dawk fi Franza u l-

QB6;7 Tahseb li bħalissa, l-UE qed jirnexxielha tixpruna bidla pożittiva u sostenibbli madwar id-dinja, fl-oqsma li ġejjin: It-titjib tal-edukazzjoni għal kulhadd fid-dinja (UE27) (%)



QB6;7 Tahseb li bħalissa, l-UE qed jirnexxielha tixpruna bidla pożittiva u sostenibbli madwar id-dinja, fl-oqsma li ġejjin: It-titjib tal-edukazzjoni għal kulhadd fid-dinja (UE27) (%)



14 QB6 "Tahseb li bħalissa, l-UE qed jirnexxielha tixpruna bidla pożittiva u sostenibbli madwar id-dinja, fl-oqsma li ġejjin:" 6.7 It-titjib tal-edukazzjoni għal kulhadd fid-dinja: Iva, suċċess kbir; Iva, pjuttost ta' suċċess; Le, mhux ta' suċċess kbir; Le, mhux fil-livelli kollha ta' suċċess

Ir-riżultati mill-analiżi soċjodemografika ma juru l-ebda differenza notevoli bbażata fuq is-sess jew il-livell ta' edukazzjoni. Madankollu, dan juri li aktar ma jkun żgħir ir-riżpondent, aktar ikun probabbli li l-UE jirnexxilha tixpruna bidla pożittiva u sostenibbli madwar id-dinja fit-titjib tal-edukazzjoni għad-dinja kollha: 46 % ta' dawk li għandhom bejn il-15 u l-24 sena jaħsbu li dan huwa l-mod, meta mqabbel ma' 32 % ta' dawk li għandhom 55 sena jew aktar.

l-analiżi turi wkoll li l-istudenti (46 %) u għenuq bojod oħra (42 %) huma aktar probabbli minn gruppi soċjoprofessjonali oħra li jaħsbu li l-UE għandha suċċess f'dan il-qasam, speċjalment meta mqabbla ma' persuni ritirati (30 %).

Is-sitwazzjoni finanzjarja tagħmel differenza wkoll, b'dawk li għandhom diffikultajiet biex iħallsu l-kontijiet minn żmien għal żmien jew inqas ta' spiss (38 %) aktar probabbli li jaħsbu li l-UE hija ta' suċċess minn dawk li fil-biċċa l-kbira għandhom diffikultajiet (31 %).

l-opinjoni tar-riżpondenti huma wkoll influwenti. Dawk b'immagħni pożittiva tal-UE huma aktar probabbli li jaħsbu li l-UE għandha suċċess f'dan il-qasam minn dawk b'immagħni negattiva (45 % vs 22 %).

Fl-aħħar nett, l-analiżi turi li dawk li wiegħbu li jaħsbu li l-UE għandha suċċess fit-tmexxija ta' bidla pożittiva u sostenibbli madwar id-dinja f'oqsma oħra huma wkoll aktar probabbli li jaħsbu li hija ta' suċċess fit-titjib tal-edukazzjoni għad-dinja kollha. Pereżempju, 80 % ta' dawk li jaħsbu li l-UE għandha suċċess fil-ġlieda kontra l-faqar jaħsbu wkoll li huwa ta' suċċess ukoll fit-titjib tal-edukazzjoni, meta mqabbla ma' 23 % li jaħsbu li mhux ta' suċċess fil-ġlieda kontra l-faqar.

Ewrobarometru Speċjali 537 Iċ-ċittadini tal-UE u l-kooperazzjoni għall-iżvilupp

QB6;7 Taħseb li bħalissa, l-UE qed jirnexxilha tixpruna bidla pożittiva u sostenibbli madwar id-dinja, fl-oqsma li ġejjin: It-titjib tal-edukazzjoni għal kulhadd fid-dinja (% — UE27)

	Iva, suċċess kbir	Iva, pjuttost ta' suċċess	Le, mhux ta' suċċess kbir	Le, mhux fil-livelli kollha ta' suċċess	Ma nafx	Total ta' "Suċċess"	Total "Mhux ta' suċċess"
UE27	7	30	38	14	11	37	52
Ġeneru							
Raġel	7	31	39	13	10	38	52
Mara	7	29	38	14	12	36	52
Età							
15–24	9	37	35	9	10	46	44
25–39	9	32	38	12	9	41	50
40–54	7	31	39	14	9	38	53
'55+	6	26	39	15	14	32	54
Edukazzjoni (Tmien)							
—15	6	26	34	17	17	32	51
16–19	7	30	39	14	10	37	53
20+	7	29	41	13	10	36	54
Għadu qed jistudja	10	36	35	9	10	46	44
Kategorija soċjoprofessjonali							
Persuna li taħdem għal rasha	7	28	43	14	8	35	57
Maniġers	7	30	43	11	9	37	54
Għenuq bojod oħrajn	8	34	37	13	8	42	50
Ħaddiema manwali	7	32	38	14	9	39	52
Persuni tad-dar	7	30	37	12	14	37	49
Qiegħda	8	29	39	14	10	37	53
Irtirati	5	25	38	16	16	30	54
Studenti	10	36	35	9	10	46	44
Diffikultajiet biex jithallsu l-kontijiet							
Il-biċċa l-kbira tal-ħin	6	25	39	21	9	31	60
Minn żmien għal żmien	8	30	38	14	10	38	52
Kwazi qatt/qatt	7	31	39	12	11	38	51
I-iskala politika tax-xellug u tal-lemin							
Fuq ix-xellug	7	31	40	12	10	38	52
Ċentru	7	31	39	13	10	38	52
Dritt	8	32	39	14	7	40	53
I-immaġni tal-UE							
Pożittiv	9	36	37	8	10	45	45
Newtrali	6	28	41	13	12	34	54
Negattiv	4	18	38	30	10	22	68
Il-ġlieda kontra l-faqar fil-pajjiżi li qed jiżviluppaw prijorità fl-UE							
Qbil	9	33	38	11	9	42	49
Ma naqbilx	3	22	43	20	12	25	63
Il-ġlieda kontra l-faqar							
Total ta' "Suċċess"	22	58	15	2	3	80	17
Total "Mhux ta' suċċess"	2	21	53	20	4	23	73
I-indirizzar tat-tibdil fil-klima							
Total ta' "Suċċess"	17	50	24	4	5	67	28
Total "Mhux ta' suċċess"	2	21	51	21	5	23	72
Appoġġ għat-tranzizzjoni lejn enerġija nadifa (N)							
Total ta' "Suċċess"	15	48	27	5	5	63	32
Total "Mhux ta' suċċess"	2	19	52	23	4	21	75
It-titjib tal-konnettività diġitali (N)							
Total ta' "Suċċess"	12	46	31	7	4	58	38
Total "Mhux ta' suċċess"	2	14	56	26	2	16	82
It-titjib tal-infrastruttura tat-trasport (N)							
Total ta' "Suċċess"	14	48	29	5	4	62	34
Total "Mhux ta' suċċess"	2	16	55	24	3	18	79
It-titjib tas-sistemi tas-saħħa fid-dinja (N)							
Total ta' "Suċċess"	18	56	21	2	3	74	23
Total "Mhux ta' suċċess"	1	15	57	24	3	16	81
It-titjib tal-edukazzjoni għal kulhadd fid-dinja (N)							
Total ta' "Suċċess"	19	81	0	0	0	100	
Total "Mhux ta' suċċess"	0	0	74	26	0		100

III PRIJORITÀ FL-INDIRIZZAR TAL-ISFIDI LI QED JIFFAĊĊJAW IL-PAJJIŻI SĦAB



1. I-aktar kwistjonijiet importanti għall-UE biex tikkoopera mal-pajjiżi sħab

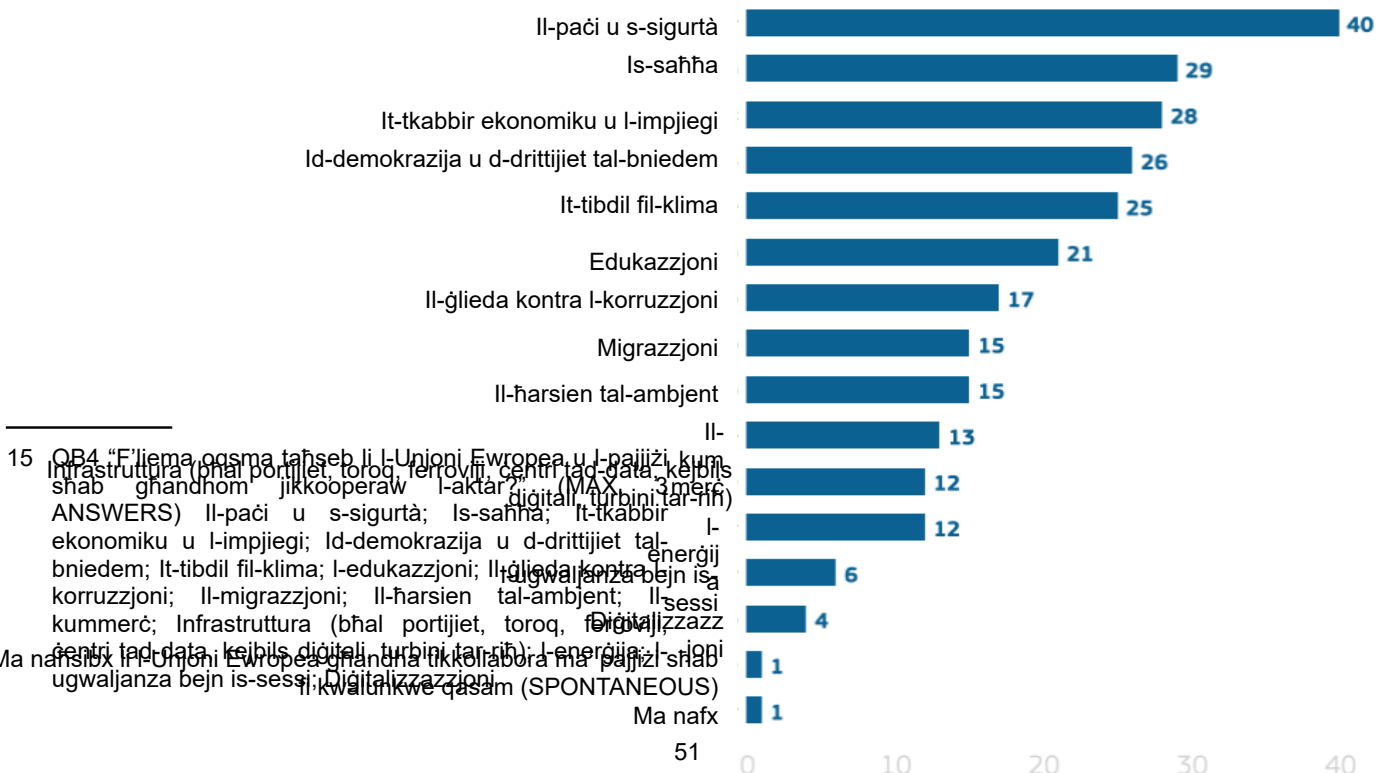
Il-paċi u s-sigurtà huma l-qasam ta' prijorità għall-kooperazzjoni bejn l-UE u l-pajjiżi sħab

Dawk li wiegħbu ntablu jinnominaw sa tliet oqsma li l-UE u l-pajjiżi sħab għandu jkollhom l-aktar kooperazzjoni fihom.¹⁵ Il-paċi u s-sigurtà (40 %) huma l-aktar imsemmija b'marġni konsiderevoli, segwiti mis-saħħa (29 %) u t-tkabbir ekonomiku u l-qgħad (28 %). Madwar kwart isemmu d-demokrazija u d-drittijiet tal-bniedem (26 %) jew it-tibdil fil-klima (25 %), filwaqt li 21 % jsemmu l-edukazzjoni.

Aktar minn wieħed minn kull għaxra jaħsbu li l-aktar kooperazzjoni għandha tkun fil-ġlieda kontra l-korruzzjoni (17 %), il-migrazzjoni, il-protezzjoni tal-ambjent (15 % kull wieħed), il-kummerċ (13 %), l-infrastruttura jew l-enerġija (12 % kull wieħed).

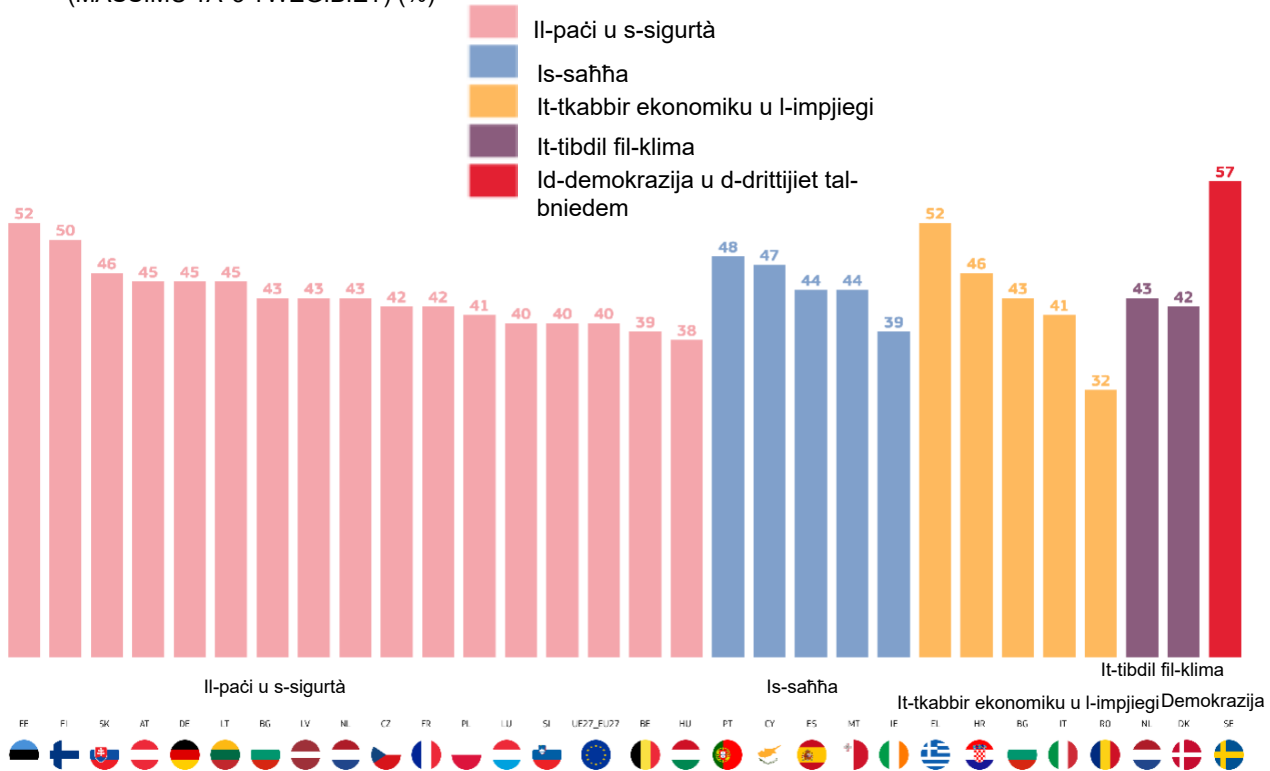
Inqas minn wieħed minn kull għaxra jsemmi l-ugwaljanza bejn il-ġeneri (6 %) jew id-digitalizzazzjoni (4 %). 1 % biss jgħidu b'mod spontanju li ma jaħsbux li l-UE għandha tikkoopera fi kwalunkwe qasam, filwaqt li 1 % oħra jgħidu li ma jafux.

QB4 F'liema oqsma taħseb li l-Unjoni Ewropea u l-pajjiżi sħab għandhom jikkooperaw l-aktar? (MASSIMU TA' 3 TWEĠIBIET (UE27) (%))



F'16-il pajjiż dawk li wiegħbu huma l-aktar probabbli li jgħidu li l-paċi u s-sigurtà għandhom ikunu l-qasam tal-biċċa l-kbira tal-kooperazzjoni, u fl-Estonja (52 %) u l-Finlandja (50 %) mill-inqas nofshom jaħsbu b'dan il-mod. Is-saħħa hija l-aktar qasam imsemmi f'ħames pajjiżi inklużi l-Portugall (48 %) u Ċipru (47 %), filwaqt li t-tkabbir ekonomiku u l-impjegi huma wkoll l-aktar imsemmija f'ħames pajjiżi inkluża l-Finlandja (52 %). It-tibdil fil-klima huwa l-aktar imsemmi fin-Netherlands (43 %) u fid-Danimarka (42 %), u d-demokrazija u d-drittijiet tal-bniedem huma l-aktar qasam imsemmi għall-kooperazzjoni minn dawk li wiegħbu fl-Iżvezja (57 %).

QB4 F'liema oqsma taħseb li l-Unjoni Ewropea u l-pajjiżi sħab għandhom jikkooperaw l-aktar? (MASSIMU TA' 3 TWEĠĠBIET) (%)



I-analiżi nazzjonali turi li disgħa mill-14-il qasam li ġew mistoqsija dwarhom jidher fl-ewwel tlieta f'mill-inqas Stat Membru wieħed.

F'kull Stat Membru, il- **paċi u s-sigurtà** huma kklassifikati fit-tliet oqsma l-aktar imsemmija fejn l-UE u l-pajjiżi sħab għandhom jikkooperaw l-aktar. Dan jissewma f'aktar minn kwart f'kull Stat Membru, bi proporzjonijiet li jvarjaw minn tal-inqas nofs fl-Estonja (52 %) u l-Finlandja (50 %), u 48 % ta' dawk li wiegħbu fil-Greċja għal 27 % fir-Rumanija, 30 % fil-Irlanda u 31 % fi Spanja.

Is-saħħa tinsab fl-ewwel tlieta f'16-il pajjiż u hija l-aktar probabbli li tissemma minn dawk li wiegħbu fil-Portugall (48 %), f'Ċipru (47 %) u f'Malta u fi Spanja (44 % kull wieħed). Huwa l-inqas imsemmi minn dawk fl-Iżvezja (15 %), fil-Ġermanja (17 %) u fiċ-Ċekja u fil-Finlandja (18 % kull wieħed).

Aktar minn nofs dawk kollha li wiegħbu fil-Greċja (52 %) jaħsbu li l-biċċa l-kbira tal-kooperazzjoni għandha tkun fit- **tkabbir ekonomiku u l-impjiegi**, kif ukoll 46 % fil-Kroazja u 44 % fil-Portugall. B'kuntrastrast ma' dan, 15 % fl-Iżvezja u 16 % fil-Lussemburgu u Franza jaħsbu bl-istess mod. It-tkabbir ekonomiku u l-impjiegi jinsabu fost l-ewwel tlieta fi 17-il Stat Membru.

Id-demokrazija u d-drittijiet tal-bniedem huma wieħed mit-tliet oqsma l-aktar imsemmija f'sitt pajjiżi. Dan jissewma l-aktar minn dawk fl-Iżvezja (57 %), fil-Ġermanja (40 %) u fil-Finlandja (39 %), u l-inqas imsemmija minn dawk fl-Estonja, fil-Latvja (13 % kull wieħed) u fis-Slovakkja (14 %).

Il-proporzjon ta' dawk li wiegħbu li semmew it- **tibdil fil-klima** jvarja minn 49 % fl-Iżvezja, 43 % fin-Netherlands u 42 % fid-Danimarka għal 8 % fil-Latvja, 9 % fiċ-Ċekja u 10 % fil-Bulgarija, fir-Rumanija u fis-Slovakkja. It-tibdil fil-klima jidher fl-ewwel tlieta minn kull għaxar pajjiżi.

Spanja (37 %) u l-Lussemburgu (36 %) huma l-uniċi żewġ pajjiżi fejn l- **edukazzjoni** tidher fit-tlieta l-aktar imsemmija. Dan jissewma l-aktar minn dawk fi Spanja, il-Lussemburgu u Ċipru (34 %) u l-inqas imsemmi minn dawk fl-Ungerija (10 %), il-Bulgarija (11 %) u l-Polonja u l-Italja (12 % kull wieħed).

Il-migrazzjoni tidher fl-ewwel tliet oqsma f'żewġ pajjiżi: Malta (34 %) u l-Italja (28 %). Il-migrazzjoni tissemma minn tal-inqas wieħed minn kull hames persuni li wiegħbu f'Malta, fl-Italja, f'Ċipru (22 %) u fiċ-Ċekja (20 %), meta mqabbla ma' 4 % fil-Finlandja, 5 % fil-Portugall u 8 % fil-Kroazja u fis-Slovakkja.

Hemm tliet pajjiżi fejn il-kummerċ **jikklassifika** fl-ewwel tlieta: l-Estonja (25 %), il-Bulgarija u ċ-Ċekja (23 % kull wieħed). Jissewma wkoll minn tal-inqas wieħed minn kull hamsa fil-Litwanja (22 %), meta mqabbel ma' 8 % fil-Lussemburgu u Spanja u 9 % fi Franza u l-Portugall.

L-infrastruttura hija l-unika żona oħra li tinsab fl-ewwel tlieta fi kwalunkwe pajjiż, li hija t-tliet l-aktar imsemmija fil-Kroazja (22 %). l-Ungerija (23 %) u s-Slovakkja (21 %) huma l-uniċi pajjiżi oħra fejn mill-inqas wieħed minn kull hamsa jsewmi dan

il-qasam. B'kuntrastrast ma' dan, l-infrastruttura tissemma b'5 % fi Franza u 6 % f'Malta u fil-Lussemburgu.

Il-punti ewlenin mill-punti li fadal jinkludu:

- Il-proporzjon ta' dawk li wiegħbu li jaħsbu li l-ġlieda kontra l-korruzzjoni għandha tkun il-qasam bil-biċċa l-kbira tal-kooperazzjoni tvarja minn 26 % fid-Danimarka, 25 % f'Malta u 24 % fil-Belġju u s-Slovenja sa 10 % fiċ-Ċekja, il-Polonja u s-Slovakkja.
- Hemm hames pajjiżi fejn mill-inqas wieħed minn kull hames rispondenti jaħsbu li l-harsien ambjentali huwa l-qasam li għandu jkollu l-aktar kooperazzjoni: Franza (24 %), l-Ungerija u s-Slovenja (21 %) kull wieħed u l-Awstrija u l-Estonja (20 %) kull wieħed. B'kuntrastrast ma' dan, 8 % fil-Greċja u fil-Portugall u 10 % fi Spanja jaħsbu bl-istess mod.
- L-enerġija tissemma minn tal-inqas wieħed minn kull hames rispondenti fil-Litwanja (22 %) u fiċ-Ċekja (21 %).
- Hemm erba' pajjiżi fejn mill-inqas wieħed minn kull għaxra jsewmi l-ugwaljanza bejn is-sessi: l-Iżvezja u l-Finlandja (11 % kull wieħed) u l-Awstrija u d-Danimarka (10 % kull wieħed).

Ewrobarometru Speċjali 537 Iċ-ċittadini tal-UE u l-kooperazzjoni għall-iżvilupp

QB4 F'liema oqsma taħseb li l-Unjoni Ewropea u l-pajjiżi shab għandhom jikkooperaw l-aktar? (MASSIMU TA' 3 TWEĠIBIET)
(%)

	EU27	BE	BG	CZ	DK	DE	EE	IE	EL	ES	FR	HR	IT	CY	LV	LT	LU	HU	MT	NL	AT	PL	PT	RO	SI	SK	FI	SE
Il-paċi u s-sigurtà	40	39	43	42	41	45	52	30	48	31	42	38	36	41	43	45	40	38	37	43	45	41	32	27	40	46	50	44
Is-saħħa	29	29	29	18	24	17	22	39	43	44	36	21	25	47	34	26	33	30	44	25	21	33	48	31	28	28	18	15
It-tkabbir ekonomiku u l-impjegi	28	20	43	27	22	19	23	28	52	29	16	46	41	38	29	42	16	35	21	32	28	26	44	32	26	40	21	15
Id-demokrazzja u d-drittijiet tal-bniedem	26	30	18	16	35	40	13	22	25	25	22	20	21	23	13	17	20	18	17	33	23	20	20	15	18	14	39	57
It-tibdil fil-klima	25	31	10	9	42	34	12	31	16	18	32	21	21	13	8	15	33	18	22	43	25	14	12	10	21	10	33	49
Edukazzjoni	21	27	11	19	23	21	18	26	16	37	25	14	12	34	21	15	36	10	24	29	24	12	22	21	22	23	32	23
Il-għieda kontra l-korruzzjoni	17	24	19	10	26	21	14	16	13	19	19	20	12	16	17	14	22	15	25	23	22	10	18	17	24	10	20	20
Migrazzjoni	15	19	12	20	16	14	12	12	15	12	17	8	28	22	16	9	17	15	34	16	15	9	5	9	10	8	4	10
Il-harsien tal-ambjent	15	18	11	16	14	15	20	12	8	10	24	14	16	11	12	12	18	21	16	17	20	11	8	11	21	17	19	15
Il-kummerċ	13	14	23	23	16	14	25	13	19	8	9	15	11	13	17	22	8	19	11	10	11	17	9	11	16	17	14	13
Infrastruttura (bħal portijiet, toroq, ferroviji, centri tad-data, kejbils diġitali, turbini tar-riħ) l-enerġija	12	9	18	19	8	13	14	7	15	10	5	22	16	11	11	15	6	23	6	11	15	15	12	17	12	21	8	12
I-ugwaljanza bejn is-sessi	12	11	12	21	6	12	17	13	18	8	12	16	13	8	14	22	16	14	14	6	10	14	5	14	17	16	8	6
Digitalizzazzjoni	6	7	2	5	10	4	3	6	2	8	9	5	8	4	3	2	6	6	5	1	10	5	3	5	4	4	11	11
Ma naħsibx li l-Unjoni Ewropea għandha tikkollabora ma' pajjiżi shab fi kwalunkwe qasam (SPONTANEOUS)	4	4	6	5	3	5	8	3	2	3	1	5	5	2	5	3	3	5	2	2	7	4	3	7	5	4	3	2
	1	0	1	1	1	1	0	0	2	1	1	0	0	1	1	0	0	0	0	1	0	1	3	0	2	0	0	
	1	0	1	2	1	1	2	0	0	1	2	0	1	1	2	2	1	0	0	1	1	1	1	2	1	0	1	0

- ewwel Oġġett l-Aktar Frekwenti
- It-2 L-Oġġett l-Aktar Frekwenti
- 3 L-Oġġett l-Aktar Frekwenti

Id-diskussjoni dwar l-analiżi soċjodemografika tiffoka fuq l-ewwel sitt punti, u turi li n-nisa huma aktar probabbli mill-irġiel li jgħidu l-paċi u s-sigurtà (42 % vs 37 %) jew is-saħħa (32 % vs 27 %) huma oqsma fejn għandha ssejtni l-aktar kooperazzjoni bejn l-UE u l-pajjiżi sħab. L-analiżi turi wkoll li iżgħar fost ir-rispondenti, aktar ikun probabbli li jsemmu l-edukazzjoni, filwaqt li dawk li għandhom 55 sena u aktar (43 %) huma l-aktar probabbli li jsemmu l-paċi u s-sigurtà.

Hemm diversi differenzi bbażati fuq il-livell ta' edukazzjoni. Aktar ma risponent baqa' fl-edukazzjoni, aktar ikun probabbli li jsemmi d-demokrazija u d-drittijiet tal-bniedem, it-tibdil fil-klima jew l-edukazzjoni, u inqas ikun probabbli li jsemmi l-paċi u s-sigurtà jew is-saħħa. Pereżempju, 32 % li temmew l-edukazzjoni ta' 20 sena jew aktar jaħsbu li t-tibdil fil-klima għandu jkollu l-aktar kooperazzjoni, meta mqabbel ma' 18 % li temmew l-edukazzjoni ta' 15-il sena jew iżgħar.

Dwar l-impjieg juri li l-manigiers huma l-aktar probabbli li jsemmu t-tibdil fil-klima (36 %) jew id-demokrazija u d-drittijiet tal-bniedem (31 %, l-istess bħall-istudenti), iżda huma l-inqas probabbli li jsemmu s-saħħa (24 %). Il-persuni rtirati huma aktar probabbli minn oħrajn li jsemmu l-paċi u s-sigurtà (45 %), filwaqt li l-persuni tad-dar u l-persuni qiegħda (34 % kull wieħed) huma l-aktar probabbli li jsemmu s-saħħa.

Inqas ma r-risponent ikollu diffikultajiet li jhallas il-kontijiet, aktar ikun probabbli li jsemmi d-demokrazija u d-drittijiet tal-bniedem jew it-tibdil fil-klima. L-istess mudell japplika meta wieħed iqabbel lil dawk li jqiegħdu lilhom infushom fuq ix-xellug tal-ispettru politiku ma' dawk li jqisu lilhom infushom fuq il-lemin. Barra minn hekk, dawk li jqiegħdu lilhom infushom fuq ix-xellug huma aktar probabbli li jsemmu l-edukazzjoni (25 % vs 18 % fuq il-lemin).

QB4 F'liema oqsma taħseb li l-Unjoni Ewropea u l-pajjiżi sħab għandhom jikkooperaw l-aktar? (MASSIMU TA' 3 TWEĠIBIET) (% — UE)

	Infrastruttura (bħal portijiet, toroq, ferroviji,...)	It-ktabbir ekonomiku u l-impjegi	Il-kummerċ	I-enerġija	It-tibdil fil-klima	Diġitalizzazzjoni	Il-paċi u s-sigurtà
UE27	12	28	13	12	25	4	40
Ġeneru							
Raġel	14	28	15	13	24	5	37
Mara	11	27	10	10	26	3	42
Età							
15–24	13	26	12	9	26	6	37
25–39	14	26	13	14	26	5	38
40–54	13	29	13	13	25	4	39
55+	11	28	12	11	24	2	43
Edukazzjoni (Tmiem)							
—15	10	30	10	9	18	2	46
16–19	14	29	13	14	21	4	40
20+	12	26	14	11	32	4	38
Għadu qed jistudja	13	25	11	9	30	6	41
Kategorija soċjoprofessjonali							
Persuna li taħdem għal rasha	13	28	16	10	26	4	35
Maniġers	13	27	12	14	36	4	37
Għenuq bojod oħrajn	16	29	14	15	23	4	37
Ħaddiema manwali	14	27	13	12	21	5	38
Persuni tad-dar	10	34	7	11	19	4	41
Qiegħda	10	30	13	9	22	4	42
Irtirati	10	27	12	11	24	2	45
Studenti	13	25	11	9	30	6	41
Diffikultajiet biex jithallsu l-kontijiet							
Il-biċċa l-kbira tal-ħin	11	29	11	11	20	4	40
Minn żmien għal żmien	14	31	12	13	20	4	37
Kważi qatt/qatt	12	26	13	11	28	4	41
I-iskala politika tax-xellug u tal-lemin							
Fuq ix-xellug	12	25	11	9	32	4	39
Ċentru	13	28	13	13	25	4	40
Dritt	13	30	16	14	20	5	39

2. Prijoritajiet ġeografiċi perċepiti għall-investiment tal-UE

I-Ewropej huma l-aktar probabbli li jaħsbu li l-pajjiżi sħab fl-Afrika għandhom ikunu l-prijorità ewlenija għall-investiment tal-UE

Dawk li wiegħbu ġew mistoqsija dwar il-prijoritajiet ġeografiċi għall-investiment tal-UE f'pajjiżi sħab.¹⁶ Ftit aktar minn sitta minn kull għaxra (62 %) jaħsbu li l-investiment f'pajjiżi sħab fl-Afrika għandu jkun waħda mill-prijoritajiet ewlenin tal-UE. Madankollu, il-maġġoranza jaħsbu wkoll li l-pajjiżi tal-Asja u l-Paċifiku jew dawk fl-Amerika Latina u l-Karibew għandhom ikunu prijorità ewlenija (55 % kull wieħed).

QB3 Sa liema punt taqbel jew ma taqbilx ma' kull waħda mid-dikjarazzjonijiet li ġejjin (UE27) (%)

I-investiment f'pajjiżi sħab fl-Afrika għandu jkun wieħed mill-prijoritajiet ewlenin tal-UE



I-investiment f'pajjiżi sħab fl-Asja u l-Paċifiku għandu jkun wieħed mill-prijoritajiet ewlenin tal-UE



I-investiment f'pajjiżi sħab fl-Amerika Latina u l-Karibew għandu jkun wieħed mill-prijoritajiet ewlenin tal-UE



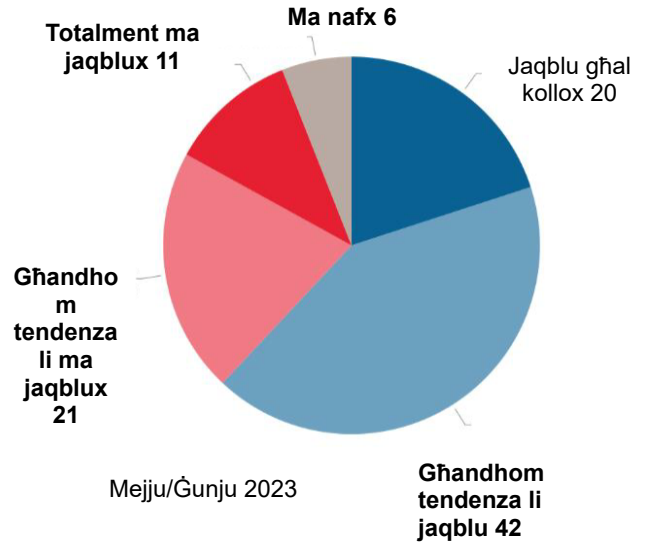
- Jaqlbu għal kollox
- Għandhom tendenza li jaqblu
- Għandhom tendenza li ma jaqblux
- Ma naqbilx għal kollox
- Ma nafx

16 QB3 "Sa liema punt taqbel jew ma taqbilx ma' kull waħda mid-dikjarazzjonijiet li ġejjin:" 3.1 L-investiment f'pajjiżi sħab fl-Afrika għandu jkun waħda mill-prijoritajiet ewlenin tal-UE; 3.2 L-investiment fil-pajjiżi msieħba fl-Amerika Latina u l-Karibew għandu jkun wieħed mill-prijoritajiet ewlenin tal-UE; 3.3 L-investiment fil-pajjiżi msieħba fl-Asja u l-Paċifiku għandu jkun wieħed mill-prijoritajiet ewlenin tal-UE. Jaqlbu għal kollox; Għandhom tendenza li jaqblu; Għandhom tendenza li ma jaqblux; Ma naqbilx għal kollox

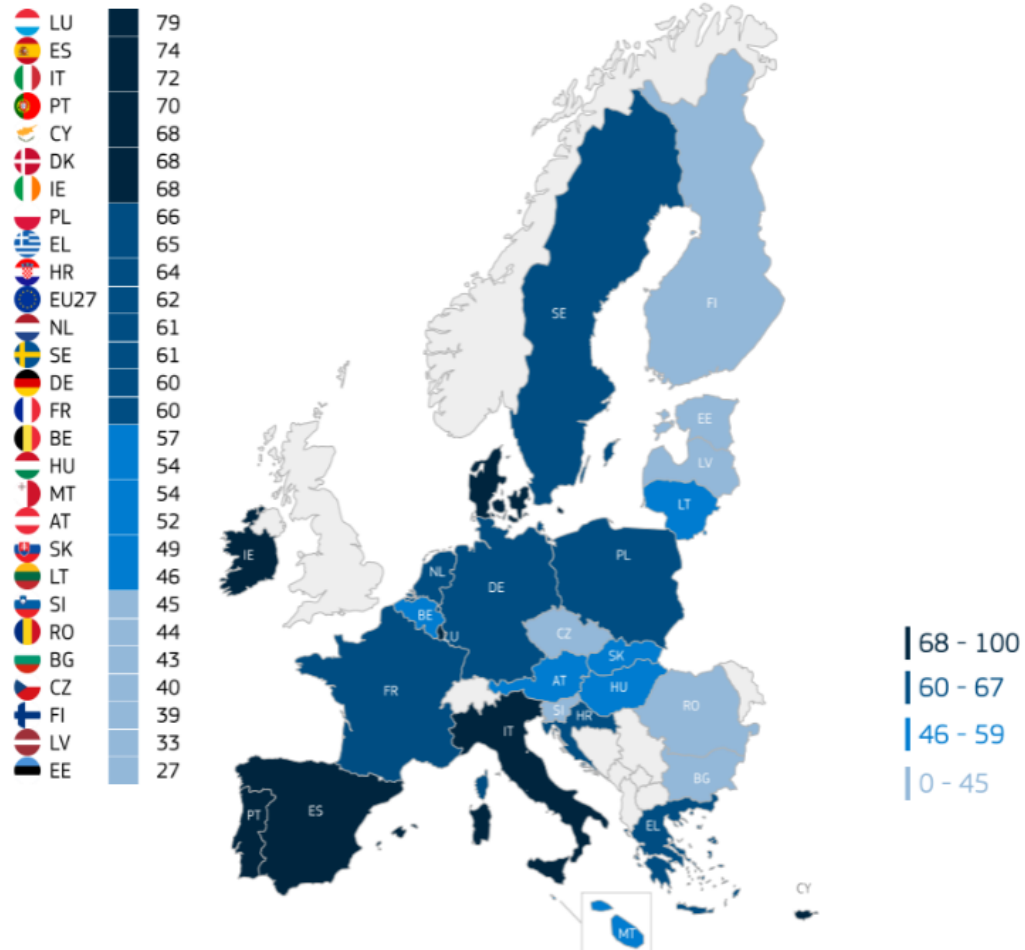
Ftit aktar minn sitta minn kull għaxra (62 %) jaħsbu li l-pajjiżi msieġba fl-Afrika għandhom ikunu waħda mill-prijoritajiet ewlenin tal-UE, b'20 % jgħidu li "jaqblu totalment". Kważi terz ma jaqblux, inkluż 11 % li "totalment ma jaqblux", filwaqt li 6 % jgħidu li ma jafux.

Il-mappa turi l-aktar appoġġ b'saħħtu għall-pajjiżi sħab fl-Afrika bħala prijorità ewlenija fost dawk li wiegħbu fiż-żoni tan-Nofsinar u tal-Punent tal-UE.

QB3.1 Sa liema punt taqbel jew ma taqbilx ma' kull waħda mid-dikjarazzjonijiet li ġejjin: l-investiment f'pajjiżi sħab fl-Afrika għandu jkun wieħed mill-prijoritajiet ewlenin tal-UE (UE27 %)



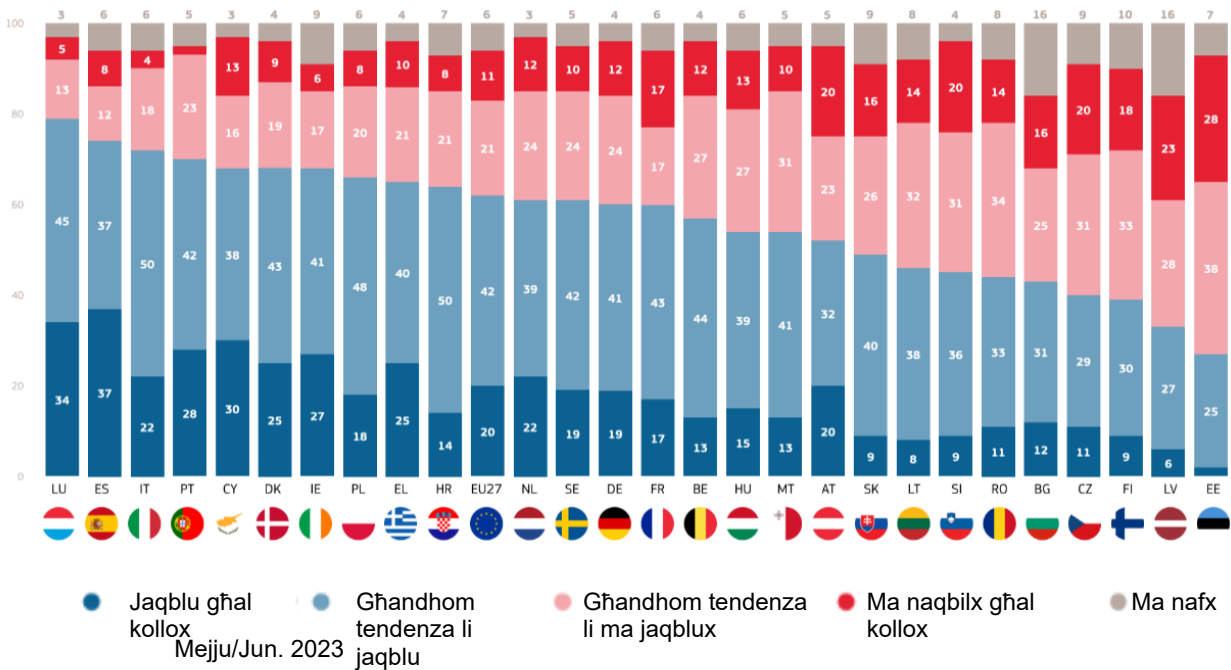
QB3.1 Sa liema punt taqbel jew ma taqbilx ma' kull waħda mid-dikjarazzjonijiet li ġejjin: l-investiment f'pajjiżi sħab fl-Afrika għandu jkun wieħed mill-prijoritajiet ewlenin tal-UE — Total "Ftehim" (%)



Ewrobarometru Speċjali 537 Iċ-ċittadini tal-UE u l-kooperazzjoni għall-iżvilupp

Hemm varjazzjoni nazzjonali konsiderevoli fl-opinjoni bil-proporzjon ta' dawk li wiegħbu li jaqblu mal-pajjiżi Afrikani għandha tkun prijorità ewlenija li tvarja minn 79 % fil-Lussemburgu, 74 % fi Spanja u 72 % fl-Italja għal 27 % fl-Estonja, 33 % fil-Latvja u 39 % fil-Finlandja.

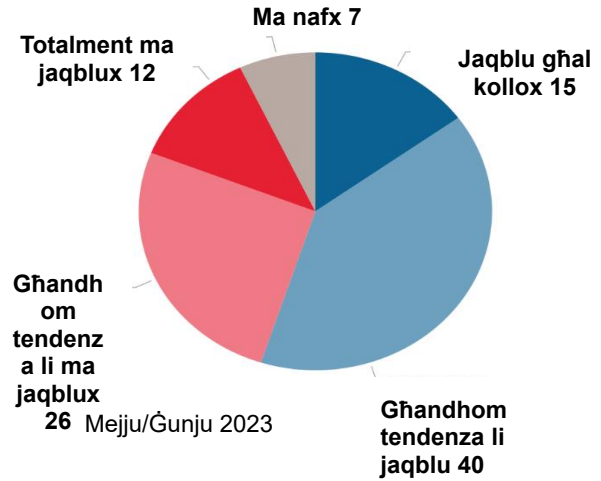
Hemm għaxar pajjiżi fejn mill-inqas wieħed minn kull ħamsa "jaqbel totalment", inkluż Spanja (37 %), il-Lussemburgu (34 %) u Ċipru (30 %). B'kuntrast ma' dan, mill-inqas wieħed minn kull ħamsa fl-Estonja (28 %), fil-Latvja (23 %) u fl-Awstrija, fiċ-Ċekja u fis-Slovenja (20 % kull wieħed) "ma jaqblux totalment".



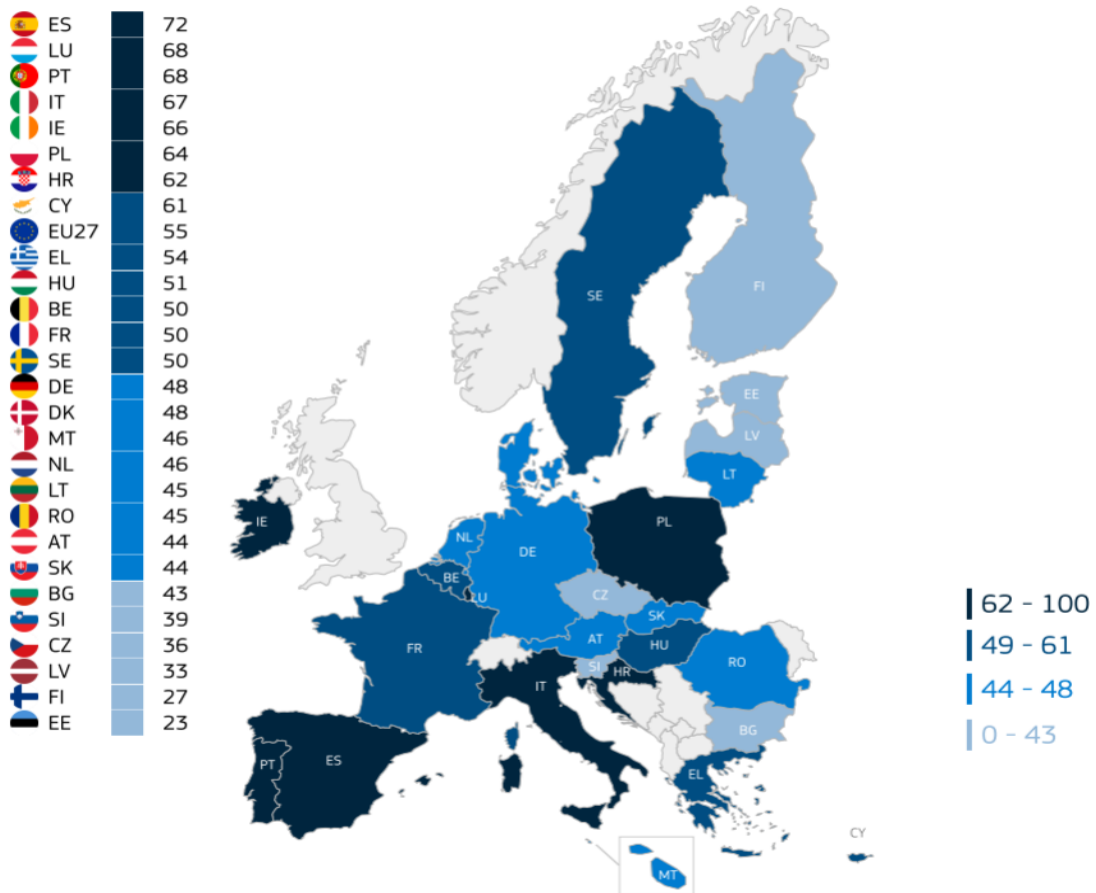
Aktar minn nofs (55 %) ta' dawk kollha li wiegħbu jaqblu li l-investiment f'pajjiżi fl-Amerika Latina u l-Karibew għandu jkun waħda mill-prijoritajiet ewlenin tal-UE, inkluż 15 % li "jaqblu totalment". B'kuntrast, 38 % jgħidu li ma jaqblux, bi 12 % "ma jaqblux b'mod totali". F'tit aktar minn wieħed minn kull għoxrin (7 %) jgħidu li ma jafux.

Il-mappa tenfasizza li l-qbil li l-pajjiżi fl-Amerika Latina u l-Karibew għandhom ikunu prijorità huwa aktar ta' spiss fost dawk li wiegħbu fiż-żoni tan-Nofsinhar u tal-Punent tal-UE.

QB3.2 Sa liema punt taqbel jew ma taqbilx ma' kull waħda mid-dikjarazzjonijiet li ġejjin: l-investiment f'pajjiżi sħab fl-Amerika Latina u l-Karibew għandu jkun wieħed mill-prijoritajiet ewlenin tal-UE (UE27 %)



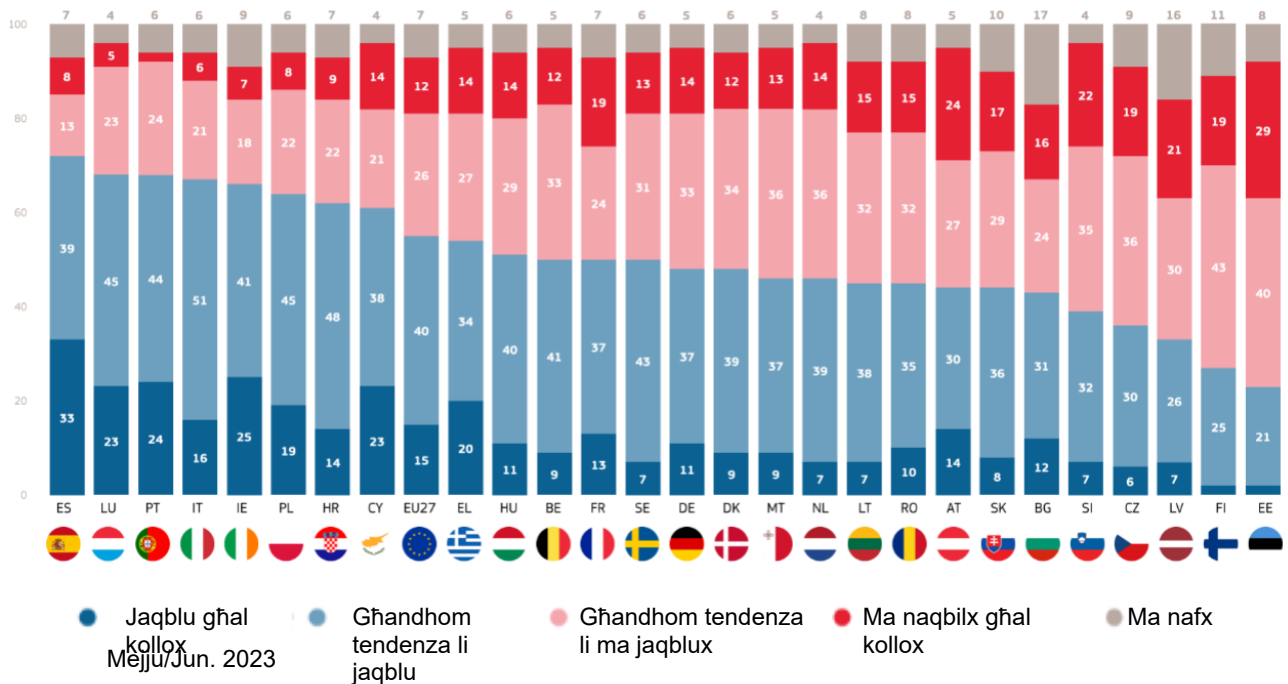
QB3.2 Sa liema punt taqbel jew ma taqbilx ma' kull waħda mid-dikjarazzjonijiet li ġejjin: l-investiment f'pajjiżi sħab fl-Amerika Latina u l-Karibew għandu jkun wieħed mill-prijoritajiet ewlenin tal-UE — Total "Ftehim" (%)



Għal darb'oħra hemm varjazzjoni nazzjonali konsiderevoli fl-opinjoni, bir-rispondenti fi Spanja (72 %), fil-Lussemburgu, fil-Portugall (68 % kull wieħed) u fl-Italja (67 %) l-aktar probabbli li jaqblu, meta mqabbla ma' 23 % fl-Estonja, 27 % fil-Finlandja u 33 % ta' dawk li wiegħbu fil-Latvja.

Hemm sitt pajjiżi fejn mill-inqas wieħed minn kull ħamsa "jaqbel totalment": Spanja (33 %), l-Irlanda (25 %), il-Portugall (24 %), il-Lussemburgu u Ċipru (23 % kull wieħed) u l-Greċja (20 %). B'kuntrast għal mill-inqas wieħed minn kull ħamsa fl-Estonja (29 %), l-Awstrija (24 %), is-Slovenja (22 %) u l-Latvja (21 %) "ma jaqblux totalment".

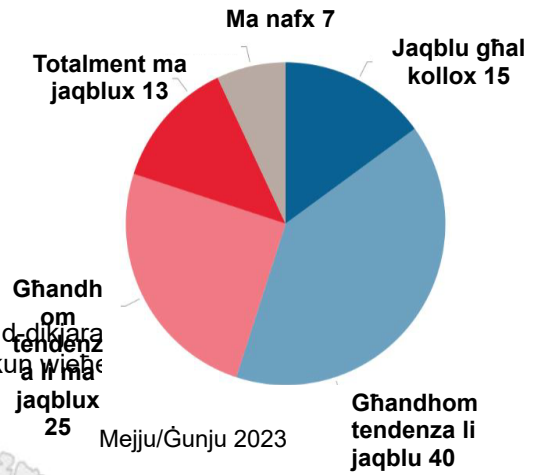
QB3.2 Sa liema punt taqbel jew ma taqbilx ma' kull waħda mid-dikjarazzjonijiet li ġejjin: l-investiment f'pajjiżi sħab fl-Amerika Latina u l-Karibew għandu jkun wieħed mill-prijoritajiet ewlenin tal-UE — (%)



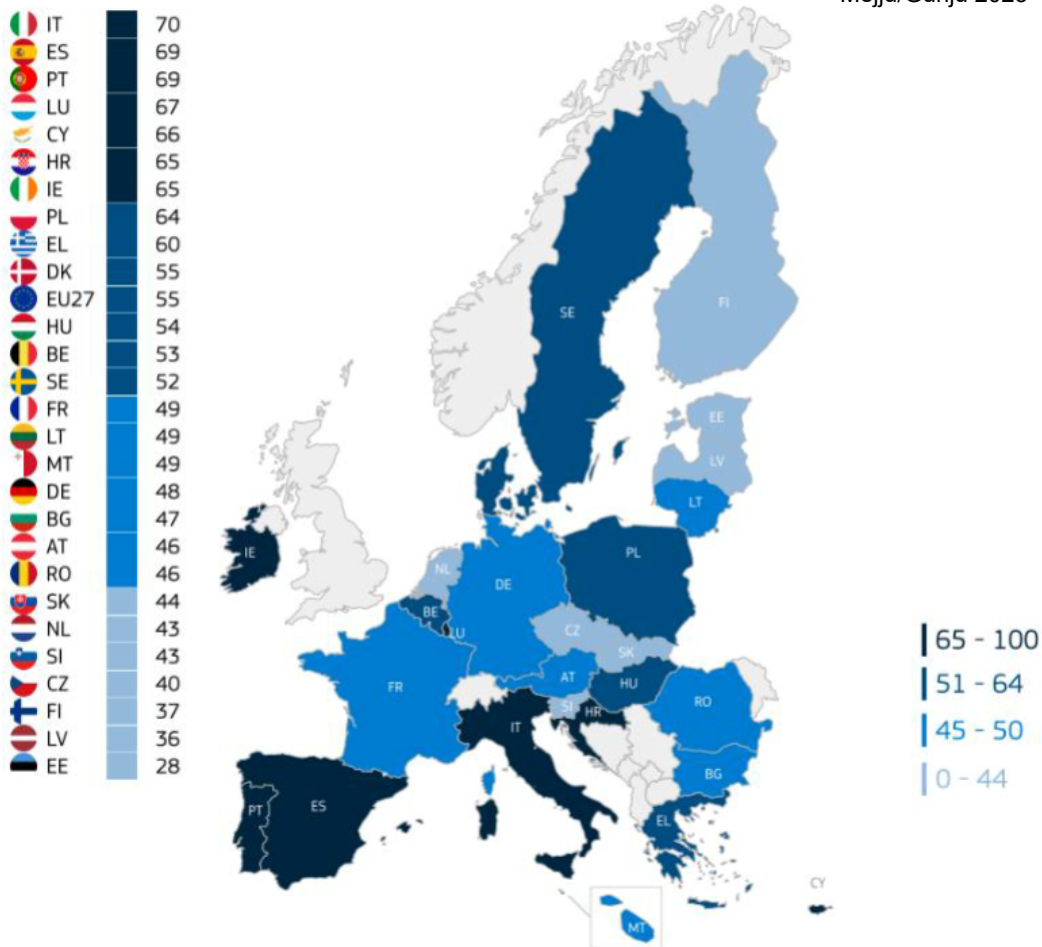
Il-maġġoranza (55 %) ta' dawk li wieġbu jaqblu li l-investiment f'pajjiżi fl-Asja u l-Paċifiku għandu jkun waħda mill-prijoritajiet ewlenin tal-UE, bi 15 % jgħidu li "jaqblu totalment". B'kuntrast, 38 % jgħidu li ma jaqblux, bi 13 % "ma jaqblux b'mod totali". Ftit aktar minn wieħed minn kull għoxrin (7 %) jgħidu li ma jafux.

Il-mappa turi xejra simili għal dik ta' reġjuni oħra, bl-ogħla ftehim x'aktarx li jinstab fiż-żoni tan-Nofsinhar u tal-Punent tal-UE.

QB3.3 Sa liema punt taqbel jew ma taqbilx ma' kull waħda mid-dikjarazzjonijiet li ġejjin: l-investiment f'pajjiżi sħab fl-Asja u l-Paċifiku għandu jkun wieħed mill-prijoritajiet ewlenin tal-UE (UE27 %)



QB3.3 Sa liema punt taqbel jew ma taqbilx ma' kull waħda mid-dikjarazzjonijiet li ġejjin: l-investiment f'pajjiżi sħab fl-Asja u l-Paċifiku għandu jkun wieħed mill-prijoritajiet ewlenin tal-UE — Total "Ftehim" (%)

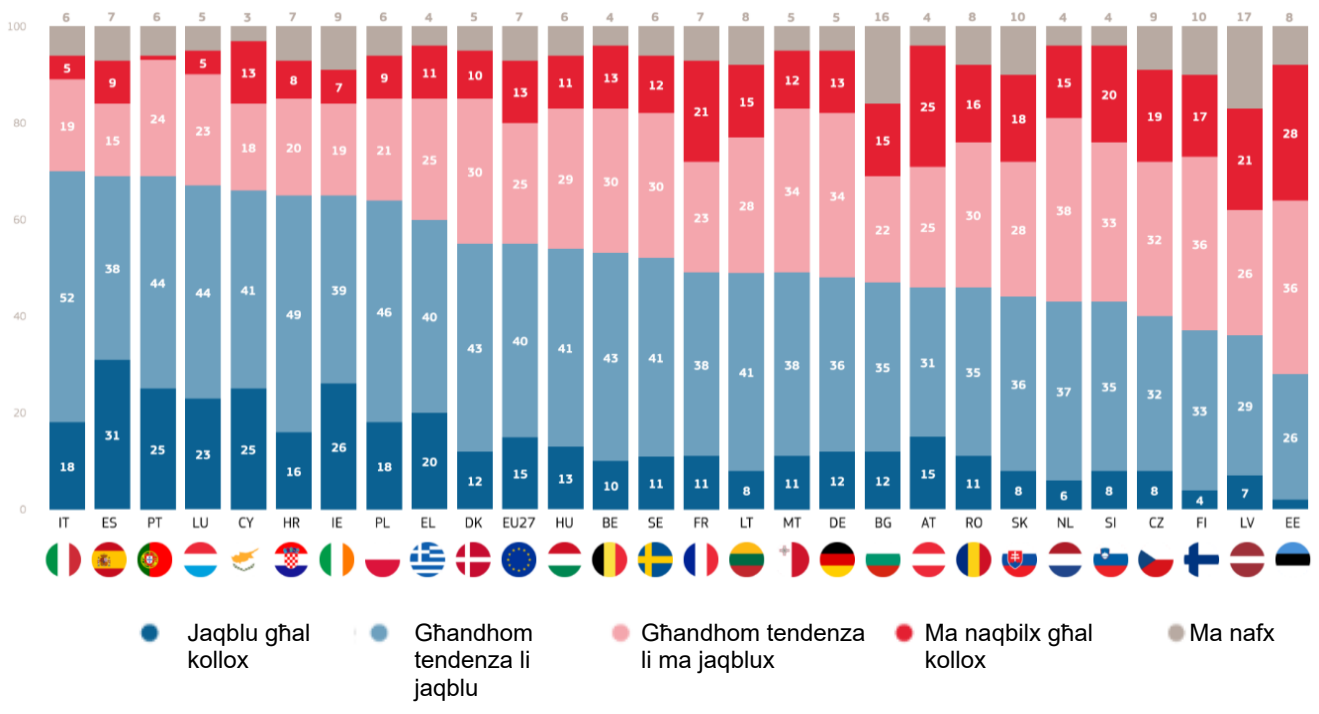


Fil-livell nazzjonali, il-qbil li l-pajjiżi fl-Asja u l-Paċifiku għandhom ikunu prijorità jvarja minn 70 % ta' dawk li wiegħbu fl-Italja u 69 % fi Spanja u l-Portugall għal 28 % fl-Estonja, 36 % fil-Latvja u 37 % fil-Finlandja.

Hemm sitt pajjiżi fejn mill-inqas wieħed minn kull f'amsa "jaqbel totalment": Spanja (31 %), l-Irlanda (26 %), Ċipru u l-Portugall (25 % kull wieħed), il-Lussemburgu (23 %) u l-Greċja (20 %). Fit-tarf l-iehor tal-iskala 28 % fl-Estonja, 25 % fl-Awstrija, 21 % fi Franza u l-Latvja u 20 % fis-Slovenja "totalment ma jaqblux".

Farsa ġenerali usa' tar-reazzjonijiet nazzjonali għall-prijoritajiet reġjonali għall-investiment turi li dawk li wiegħbu fil-Lussemburgu, Spanja, l-Italja u l-Portugall huma konsistentement fost l-aktar probabbli li jaqblu li kull reġjun għandu jkun prijorità ta' investiment għall-UE. B'kuntrast ma' dawk fl-Estonja, il-Latvja, il-Finlandja u ċ-Ċekja huma konsistentement fost l-inqas probabbli li jaqblu.

QB3.3 Sa liema punt taqbel jew ma taqbilx ma' kull waħda mid-dikjarazzjonijiet li ġejjin: l-investiment f'pajjiżi sħab fl-Asja u l-Paċifiku għandu jkun wieħed mill-prijoritajiet ewlenin tal-UE (%)



I-analizi soċjodemografika ma turi l-ebda differenza fil-baži ta' opinjoni dwar is-sess. Madankollu, dan ma jurix iż-żgħir ir-risponent aktar ikun probabbli li jaħseb li kull reġjun għandu jkun prijorità. Pereżempju, 69 % ta' dawk bejn il-15 u l-24 sena jaħsbu li l-pajjiżi sħab fl-Afrika għandhom ikunu prijorità ewlenija, meta mqabbla ma' 59 % ta' dawk li għandhom 55 sena jew aktar.

Aktar ma risponent jibqa' fl-edukazzjoni, aktar ikun probabbli li jaqbel ma' kull reġjun għandu jkun prijorità. L-akbar differenza hija osservata għall-pajjiżi fl-Afrika, b'66 % ta' dawk li temmew l-edukazzjoni ta' 20 sena jew aktar jaħsbu li dawn il-pajjiżi għandhom ikunu prijorità, meta mqabbla ma' 54 % ta'

QB3T Sa liema punt taqbel jew ma taqbilx mad-dikjarazzjonijiet li ġejjin (% — Jaqbel)

	Investiment ... l-Afrika	Investiment. ... l-Amerika Latina u l- Karibew	Investimen t ... l-Asja u l- Paċifiku
UE27	62	55	55
Generu			
Raġel	63	55	56
Mara	61	54	55
Età			
15–24	69	63	65
25–39	64	58	58
40–54	61	55	56
55+	59	50	50
Edukazzjoni (Tmiem)			
—15	54	49	49
16–19	60	54	55
20+	66	55	57
Għadu qed jistudja	72	64	65
Kategorija soċjoprofessjonali			
Persuna li taħdem għal ras	60	54	57
Maniġers	69	59	59
Għenuq bojod oħrajn	65	60	60
Ħaddiema manwali	61	55	56
Persuni tad-dar	59	54	54
Qiegħda	60	56	55
Irtirati	56	47	47
Studenti	72	64	65
Diffikultajiet biex jithallsu l-k			
Il-biċċa l-kbira tal-ħin	54	48	51
Minn żmien għal żmien	59	55	56
Kważi qatt/qatt	64	56	56
I-skala politika tax-xellug u			
Fuq ix-xellug	68	59	59
Ċentru	62	55	56
Dritt	58	52	54
I-immaġni tal-UE			
Pożittiv	72	63	64
Newtrali	58	51	52
Negattiv	45	39	39
Investimenti tal-UE fi... l-Afri			
Total ta' "Ftehim"	100	82	81
Total ta' "Disagree"		13	15
Investimenti tal-UE fl-Amer			
Total ta' "Ftehim"	92	100	89
Total ta' "Disagree"	28		15
Investimenti tal-UE fl-Asja t			
Total ta' "Ftehim"	91	88	100
Total ta' "Disagree"	28	14	

dawk li temmew l-edukazzjoni ta' 15-il sena jew iżgħar. Barra minn hekk, l-istudenti huma l-aktar probabbli li jaħsbu li kull


reġjun għandu jkun prijorità, speċjalment meta mqabbel mal-persuni ritirati.

L-analiżi turi wkoll l-inqas diffikultajiet li r-rispondent ikollu jhallas il-kontijiet, aktar ikun probabbli li jaqbel kull reġjun għandu jkun prijorità. Pereżempju, 56 % li rarament jew qatt ma jkollhom diffikultajiet biex iħallsu l-kontijiet jaħsbu li l-pajjiżi fl-Amerika Latina u l-Karibew għandhom ikunu prijorità, meta mqabbla ma' 48 % ta' dawk li fil-biċċa l-kbira għandhom diffikultajiet biex iħallsu l-kontijiet.

L-opinjoni huma wkoll influwenti, u l-analiżi turi dawk li jqiegħdu lilhom infushom fuq ix-xellug tal-ispettru politiku huma aktar probabbli li jaħsbu li kull reġjun għandu jkun prijorità. L-istess mudell japplika billi jitqabblu dawk b'immagħni pożittiva jew negattiva tal-UE.

Fl-aħħar nett, dawk li wiegħbu li jaħsbu li reġjun wieħed għandu jkun prijorità huma aktar probabbli li jkollhom din l-opinjoni dwar ir-reġjuni l-oħra. Pereżempju, 82 % li jaħsbu li l-Afrika għandha tkun prijorità wkoll jaħsbu li dan il-mod dwar il-pajjiżi fl-Amerika Latina u l-Karibew, meta mqabbel ma' 13 % li ma jaqblux ma' pajjiżi fl-Afrika, għandu jkun prijorità.

KONKLUŻJONI



Ir-riżultati tal-istħarriġ attwali juru l-importanza li s-sħubijiet internazzjonali għandhom fl-imħuħ taċ-ċittadini tal-UE, u r-rwol previst biex l-UE jkollha hemmhekk. Tliet kwarti jaqblu li huwa importanti li l-UE tinvesti f'pajjiżi sħab barra mill-UE. Din il-fehma hija mifruxa f'kull Stat Membru. Barra minn hekk, kważi tliet kwarti jaqblu li l-għlieda kontra l-faqar fil-pajjiżi li qed jiżviluppaw għandha tkun waħda mill-prijoritajiet ewlenin tal-UE. Għalkemm dan jirrappreżenta maġġoranza kbira, l-appoġġ għal din il-fehma naqas b'sitt punti perċentwali minn Frar-Marzu 2022. Fi ftit aktar minn sitta minn kull għaxra, il-proporzjon li jaħsbu li l-għlieda kontra l-faqar fil-pajjiżi li qed jiżviluppaw għandha tkun waħda mill-prijoritajiet ewlenin tal-gvern nazzjonali tagħhom naqas b'ħames punti — l-ewwel tnaqqis mill-2014.

Mistoqsi dwar l-organizzazzjonijiet li għandhom l-aktar influwenza pożittiva fuq il-pajjiżi msieħba, kważi kwart isemmu l-UE, it-tieni għan-NU li jissemma minn kważi tlieta minn kull għaxra. Fi 15-il pajjiż l-UE hija meqjusa li għandha l-aktar influwenza pożittiva.

Għalkemm il-maġġoranza jaħsbu li l-investiment tal-UE fil-pajjiżi msieħba huwa importanti u għandu jkun prijorità, hemm inqas ċertezza li l-UE bħalissa għandha suċċess biex tmexxi bidla pożittiva u sostenibbli madwar id-dinja f'firxa ta' oqsma. Il-konnettività diġitali titqies bħala ż-żona fejn l-UE għandha l-aktar suċċess, b'nofs din il-fehma. Aktar minn erbgħa minn kull għaxra jaħsbu li l-UE għandha suċċess fil-qasam tal-infrastruttura tat-trasport, filwaqt li kważi erbgħa minn kull għaxra jaħsbu b'dan il-mod dwar it-titjib tas-sistemi tas-saħħa jew l-edukazzjoni għad-dinja kollha.

Erbgħa minn kull għaxra jaħsbu li l-UE m'exxielha tixpruna bidla pożittiva u sostenibbli madwar id-dinja fit-tranzizzjoni lejn enerġija nadifa, filwaqt li aktar minn terz jgħidu dan dwar it-tibdil fil-klima. Dawk li wiegħbu huma l-inqas probabbli li jgħidu li l-UE bħalissa għandha suċċess fil-għlieda kontra l-faqar, bi ftit aktar minn kwart jgħidu li hija ta' suċċess fl-ixprunar ta' bidla pożittiva u sostenibbli f'dan il-qasam.

Il-paċi u s-sigurtà huma l-qasam ta' prijorità għall-kooperazzjoni bejn l-UE u l-pajjiżi sħab. Erbgħa minn kull għaxar risponenti jsemmu dan, u huwa wkoll il-qasam ta' prijorità għal dawk li wiegħbu f'16-il Stat Membru. Mill-inqas kwart isemmi wkoll is-saħħa, it-tkabbir ekonomiku u l-impjegi, id-demokrazija u d-drittijiet tal-bniedem jew it-tibdil fil-klima. Imsemmija minn inqas minn wieħed minn kull għaxra, id-diġitalizzazzjoni u l-ugwaljanza bejn il-ġeneri għandhom l-aktar prijorità baxxa.

Fir-rigward tar-reġjuni li għandhom jingħataw prijorità għall-investiment tal-UE, ftit aktar minn sitta minn kull għaxra jaħsbu li l-investiment fil-pajjiżi msieħba fl-Afrika għandu jkun waħda mill-prijoritajiet ewlenin fl-UE, filwaqt li aktar minn nofshom jaħsbu b'dan il-mod dwar il-pajjiżi fl-Amerika Latina u l-Karibew jew dawk fl-Asja u l-Paċifiku.

Farsa ġenerali lejn l-analiżi soċjodemografika turi li r-risponenti żgħażaġħ, dawk li baqgħu fl-edukazzjoni għal aktar żmien u dawk li għandhom inqas diffikultajiet biex iħallsu l-kontijiet għandhom it-tendenza li jkollhom attitudnijiet aktar pożittivi lejn l-investiment tal-UE fil-pajjiżi sħab u s-suċċess tagħha biex tixpruna bidla pożittiva u sostenibbli fid-dinja. Ir-

riżultati jenfasizzaw ukoll li dawk b'immagħni pożittiva tal-UE huma aktar probabbli li jkollhom fehmiel pożittivi minn dawk b'immagħni negattiva tal-UE. Barra minn hekk, dawk li wiegħbu li jpoġġu lilhom infushom fuq ix-xellug tal-ispettru politiku huma aktar probabbli li jkollhom attitudni pożittiva lejn l-investiment tal-UE fil-pajjiżi sħab minn dawk li jpoġġu lilhom infushom fuq il-lemin.

Fil-livell nazzjonali, ir-risponenti fl-Irlanda, il-Polonja u l-Finlandja huma konsistentement fost l-aktar probabbli li jaħsbu li l-UE għandha suċċess fl-ixprunar ta' bidla pożittiva u sostenibbli madwar id-dinja f'kull qasam, filwaqt li dawk fi Franza u l-Ġermanja huma konsistentement fost l-inqas probabbli li jaħsbu dan.

SPEĊIFIKAZZJONIJIET TEKNIĊI

Bejn l-10 ta' Mejju u l-5 ta' Ġunju 2023, Kantar Public f'isem Kantar Belgium wettaq il-mewġa 99.3 tal-istħarriġ tal-Ewrobarometru, fuq talba tal-Kummissjoni Ewropea, id-Direttorat Ġenerali għall-Komunikazzjoni, l-Unità "Monitoraġġ tal-Media u Ewrobarometru".

Il-mewġa 99.3 tkopri l-popolazzjoni tan-nazzjonalitajiet rispettivi tal-Istati Membri tal-Unjoni Ewropea, residenti f'kull wieħed mis-27 Stat Membru u li għandhom 15-il sena u aktar.

Id-disinn bażiku tal-kampjun applikat fil-pajjiżi kollha huwa stratifikat b'diversi stadji, wieħed (probabbiltà) aleatorju. F'kull pajjiż, il-qafas tal-kampjun huwa l-ewwel stratifikat skont ir-reġjuni NUTS u f'kull reġjun b'kejl tal-urbanità (DEGURBA). In-numru ta' punti tal-kampjun magħżula f'kull strata jirrifletti l-popolazzjoni tal-istrati 15+. Fit-tieni stadju tiegħu punti ta' kampjunar bi probabbiltà proporzjonali għad-daqs tal-popolazzjoni ta' 0+ tagħhom minn ġewwa kull strat.

Il-kampjuni għalhekk jirrapprezentaw it-territorju kollu tal-pajjiżi mistħarriġa skont l-EUROSTAT NUTS II (jew ekwivalenti) u skont id-distribuzzjoni tal-popolazzjoni residenti tan-nazzjonalitajiet rispettivi f'termini ta' zoni metropolitan, urbani u rurali.

F'kull wieħed mill-punti ta' kampjunar magħżula, tfassal koordinazzjoni tal-bidu b'mod aleatorju u għodda ta' ġeokodifikazzjoni inversa użata biex jiġi identifikat l-eqreb indirizz għall-koordinati. Dan l-indirizz kien l-indirizz tal-bidu għall-mixja każwali. Intgħażlu aktar indirizzi (kull wieħed mid-disa' indirizz) permezz ta' proċeduri standard ta' "rotta każwali", mill-indirizz inizjali. F'kull unità domestika, ir-rispondent ġie prelevat, b'mod każwali. L-approċċ għall-għażla aleatorja kien kondizzjonali fuq id-daqs tal-unità domestika. Perezempju, għall-unitajiet domestiċi b'żewġ 15-il membru, l-iskrittura ntużat biex jintgħażel jew l-informatur (il-persuna li twieġeb għall-kwestjonarju ta' min iwettaq l-iskrinjar) jew il-membri eliġibbli l-ieħor fl-unità domestika. Għall-unitajiet domestiċi bi tliet 15-il membru, intużat l-iskrittura biex jintgħażel jew l-informatur (1/3 tal-ħin) jew iż-żewġ membri eliġibbli l-oħra fl-unità domestika (2/3 tal-ħin). Fejn intgħażlu ż-żewġ membri l-oħra, l-intervistatur imbagħad ġie mgħarraf li jew jitlob lill-iżgħar jew lill-eqdem. L-iskrittura se tassenja b'mod każwali l-għażla għall-iżgħar jew l-eqdem bi probabbiltà ugwali. Dan il-proċess ikompli għal erba' 15+ membri tad-dar — b'mod aleatorju tistaqsi għall-iżgħar, it-2 l-iżgħar u l-eqdem. Għall-unitajiet domestiċi b'ħames 15-il membru, nerġghu lura għar-regola ta' għeluq l-aħħar snin.

Jekk ma sar l-ebda kuntatt ma' xi hadd fl-unità domestika, jew jekk ir-rispondent magħżul ma kienx disponibbli (busy), l-intervistatur reġa' żar l-istess unità domestika sa tliet darbiet addizzjonali (erba' tentattivi ta' kuntatt b'kollox). L-intervistaturi qatt ma jindikaw li l-istħarriġ isir f'isem il-Kummissjoni Ewropea minn qabel; huma jistgħu jagħtu din l-informazzjoni ladarba jitlesta l-istħarriġ, fuq talba.

Il-faži ta' reklutaġġ kienet kemxejn differenti fil-Pajjiżi l-Baxxi, fil-Finlandja u fl-Iżvezja. Fiż-żewġ pajjiżi tal-aħħar, intgħażel kampjun ta' indirizzi f'kull punt ta' kampjunar mill-indirizz jew mir-reġistru tal-popolazzjoni (fil-Finlandja, l-għażla ma ssirx fil-punti kollha tal-kampjun, iżda f'xi wħud fejn ir-rati ta' rispons huma mistennija li jitjebu). L-għażla tal-indirizzi saret b'mod każwali. L-unitajiet domestiċi mbagħad ġew ikkuntattjati bit-telefown u rreklutati biex jieħdu sehem fl-istħarriġ. Fin-Netherlands, jintuża kampjun tal-RDD b'żewġ qafas (numri mobbli u fissi) peress li ma hemm l-ebda reġistru komprensiv tal-popolazzjoni bin-numri tat-telefon disponibbli. L-għażla ta' numri fuq iż-żewġ frejms isir b'mod każwali ma' kull numru jkollna probabbiltà ugwali ta' għażla. Għall-kuntrarju tal-Iżvezja u l-Finlandja, il-kampjun mhux miġbur.

Ewrobarometru Speċjali 537 Iċ-ċittadini tal-UE u l-kooperazzjoni għall-iżvilupp

	Istituti	Nru ta' Intervisti	Dati tal-hidma fuq il-post		Popolazzjoni 15+	Proporzjon tal-UE 27
TKU	MCM Belgium	1,038	10/05/2023	29/05/2023	9,619,330	2.53%
N	Kantar TNS BBSS	1,017	11/05/2023	30/05/2023	5,917,534	1.56%
BG	STEM/MARK	1,011	11/05/2023	02/06/2023	8,982,036	2.36%
CZ	Mantle Denmark (Kantar Public)	1,001	11/05/2023	30/05/2023	4,891,261	1.29%
DK	Mantle Germany (Kantar Public)	1,507	11/05/2023	31/05/2023	71,677,231	18.87%
DE	Norstat Eesti	1,005	11/05/2023	31/05/2023	1,111,597	0.29%
EE	B and A Research	1,006	11/05/2023	30/05/2023	4,005,909	1.05%
IE	Kantar Greece	1,007	11/05/2023	29/05/2023	9,167,896	2.41%
EL	Mantle Spain (Kantar Public)	1,015	11/05/2023	28/05/2023	40,639,381	10.70%
ES	MCM France	1,003	11/05/2023	25/05/2023	55,700,114	14.66%
FR	Hendal	1,014	11/05/2023	30/05/2023	3,461,468	0.91%
HR	Testpoint Italia	1,024	10/05/2023	23/05/2023	51,599,668	13.58%
IT	CYMAR Market Research	504	11/05/2023	25/05/2023	752,304	0.20%
CY*	Kantar TNS Latvia	1,022	10/05/2023	23/05/2023	1,590,245	0.42%
LV	Norstat LT	1,009	11/05/2023	28/05/2023	2,373,312	0.62%
LT	TNS Ilres	507	11/05/2023	24/05/2023	533,335	0.14%
LU	Kantar Hoffmann	1,029	11/05/2023	26/05/2023	8,313,539	2.19%
HU	MISCO International	504	11/05/2023	29/05/2023	446,788	0.12%
MT	Kantar Netherlands	1,020	10/05/2023	29/05/2023	14,763,684	3.89%
NL	Das Österreichische Gallup Ins.	1,002	11/05/2023	29/05/2023	7,647,176	2.01%
FU	Research Collective	1,026	11/05/2023	28/05/2023	31,982,941	8.42%
Q	Intercampus SA	1,000	15/05/2023	31/05/2023	8,915,624	2.35%
PL	CSOP SRL	1,065	11/05/2023	29/05/2023	16,174,719	4.26%
PT	Mediana DOO	1,001	11/05/2023	05/06/2023	1,791,246	0.47%
RO	MNFORCE	1,003	11/05/2023	26/05/2023	4,591,487	1.21%
SI	Taloustutkimus Oy	1,001	11/05/2023	02/06/2023	4,672,932	1.23%
SK	Mantle Sweden (Kantar Public)	1,017	11/05/2023	30/05/2023	8,541,497	2.25%
FI	TOTAL TAL-UE 27	26,358	10/05/2023	05/06/2023	379,864,254	100%
SE						

* Ta' min jinnota li l-perċentwal totali muri f'din it-tabella jista' jaqbeż il-100 % minħabba t-tqarrib

Mod ta' intervisti għal kull pajjiż

I-intervisti saru permezz ta' intervisti wiċċ imb'wiċċ, jew fiżikament fid-djar tan-nies jew permezz ta' interazzjoni bil-vidjo remota bil-lingwa nazzjonali xierqa. I-intervisti b'interazzjoni bil-vidjo mill-bogħod ("online wiċċ imb'wiċċ" jew CAVI, Intervisti bil-Vidjo Assistit mill-Kompjuter, saru biss fiċ-Ċekja, fid-Danimarka, f'Malta u fil-Finlandja.)

Rati ta' rispons

Għal kull pajjiż isir paragun bejn il-kampjun li jwieġeb u l-univers (jiġifieri l-popolazzjoni globali fil-pajjiż). Il-piżijiet jintużaw biex jaqblu mal-kampjun ta' rispons mal-univers dwar is-sess skont l-età, ir-reġjun u l-grad ta' urbanizzazzjoni. Għall-istimi Ewropej (jiġifieri l-medja tal-UE), isir aġġustament fil-piżijiet tal-pajjiżi individwali, b'ponderazzjoni 'l fuq jew 'l isfel biex tiġi riflessa l-popolazzjoni ta' 15+ bhala proporzjon tal-popolazzjoni tal-UE 15+.

Ir-rati ta' rispons jiġu kkalkulati billi l-għadd totali ta' intervisti shaħ jiġi diviż bl-għadd ta' indirizzi kollha miżjura, minbarra dawk li mhumiex eliġibbli iżda li jinkludu dawk fejn l-eliġibbiltà mhijiex magħrufa. Għall-mewġa 99.2 tal-istharrig EUROBAROMETER, ir-rati ta' rispons għall-pajjiżi tal-UE27, ikkalkulati minn Kantar Public, huma:

	Nru ta' Intervisti CAPI	Nru ta' Intervisti CAVI	Nru totali ta' Intervisti
TKU	1,038		1,038
N	1,017		1,017
BG	794	217	1,011
CZ	810	191	1,001
DK	1,507		1,507
DE	1,005		1,005
EE	1,006		1,006
IE	1,007		1,007
EL	1,015		1,015
ES	1,003		1,003
FR	1,014		1,014
HR	1,024		1,024
IT	504		504
CY*	1,022		1,022
LV	1,009		1,009
LT	507		507
LU	1,029		1,029
HU	348	156	504
MT	1,020		1,020
NL	1,002		1,002
FU	1,026		1,026
Q	1,000		1,000
PL	1,065		1,065
PT	1,001		1,001
RO	1,003		1,003
SI	992	9	1,001
SK	1,017		1,017
FI	25,785	573	26,358

TOTAL TAL-UE 27 SE

CAPI = Intervistament Personali assistit mill-Kompjuter
Cavi = Intervistar bil-vidjo assistit mill-kompjuter

	Rati ta' Rispons
TKU	55.5%
N	43.4%
BG	52.5%
CZ	39.3%
DK	23.7%
DE	51.6%
EE	46.8%
IE	30.1%
EL	36.9%
ES	37.2%
FR	42.6%
HR	25.7%
IT	52.4%
CY*	42.6%
LV	44.7%
LT	32.2%
LU	62.1%
HU	79.8%
MT	66.1%
NL	41.6%
FU	53.4%
Q	46.1%
PL	56.3%
PT	43.9%
RO	54.7%
SI	27.9%
SK	64.7%
FI	
SE	

Margni ta' żball

Il-qarrejja huma mfakkra li r-riżultati tal-istħarrig huma stimi, li l-preċiżjoni tagħhom, kollox ikun l-istess, tistrieħ fuq id-daqs tal-kampjun u fuq il-perċentwal osservat. B'kampjuni ta' madwar 1,000 intervista, il-perċentwali reali jvarjaw fi hdan il-limiti ta' fiduċja li ġejjin:

Margnijiet Statistiċi minħabba l-proċess ta' teħid ta' kampjuni

(fil-livell ta' fiduċja ta' 95 %)

diversi daqsijiet tal-kampjuni huma f'ringieli

diversi riżultati osservati huma fil-kolonna

	5 %	10 %	15 %	20 %	25 %	30 %	35 %	40 %	45 %	50 %	
	95 %	90 %	85 %	80 %	75 %	70 %	65 %	60 %	55 %	50 %	
N=50	6,0	8,3	9,9	11,1	12,0	12,7	13,2	13,6	13,8	13,9	N=50
N=500	1,9	2,6	3,1	3,5	3,8	4,0	4,2	4,3	4,4	4,4	N=500
N=1000	1,4	1,9	2,2	2,5	2,7	2,8	3,0	3,0	3,1	3,1	N=1000
N=1500	1,1	1,5	1,8	2,0	2,2	2,3	2,4	2,5	2,5	2,5	N=1500
N=2000	1,0	1,3	1,6	1,8	1,9	2,0	2,1	2,1	2,2	2,2	N=2000
N=3000	0,8	1,1	1,3	1,4	1,5	1,6	1,7	1,8	1,8	1,8	N=3000
N=4000	0,7	0,9	1,1	1,2	1,3	1,4	1,5	1,5	1,5	1,5	N=4000
N=5000	0,6	0,8	1,0	1,1	1,2	1,3	1,3	1,4	1,4	1,4	N=5000
N=6000	0,6	0,8	0,9	1,0	1,1	1,2	1,2	1,2	1,3	1,3	N=6000
N=7000	0,5	0,7	0,8	0,9	1,0	1,1	1,1	1,1	1,2	1,2	N=7000
N=7500	0,5	0,7	0,8	0,9	1,0	1,0	1,1	1,1	1,1	1,1	N=7500
N=8000	0,5	0,7	0,8	0,9	0,9	1,0	1,0	1,1	1,1	1,1	N=8000
N=9000	0,5	0,6	0,7	0,8	0,9	0,9	1,0	1,0	1,0	1,0	N=9000
N=10000	0,4	0,6	0,7	0,8	0,8	0,9	0,9	1,0	1,0	1,0	N=10000
N=11000	0,4	0,6	0,7	0,7	0,8	0,9	0,9	0,9	0,9	0,9	N=11000
N=12000	0,4	0,5	0,6	0,7	0,8	0,8	0,9	0,9	0,9	0,9	N=12000
N=13000	0,4	0,5	0,6	0,7	0,7	0,8	0,8	0,8	0,9	0,9	N=13000
N=14000	0,4	0,5	0,6	0,7	0,7	0,8	0,8	0,8	0,8	0,8	N=14000
N=15000	0,3	0,5	0,6	0,6	0,7	0,7	0,8	0,8	0,8	0,8	N=15000
	5 %	10 %	15 %	20 %	25 %	30 %	35 %	40 %	45 %	50 %	
	95 %	90 %	85 %	80 %	75 %	70 %	65 %	60 %	55 %	50 %	

STAQSI KOLLHA

KWESTJONARJU

Q1) Liema organizzazzjoni taħseb li ġeneralment għandha l-aktar influwenza pożittiva fuq il-pajjiżi msieħba?

(URI SCREEN- READ OUT — TWEĠIBA WAĦDA BISS)

1. I-Unjoni Ewropea (UE)
 2. In-Nazzjonijiet Uniti (NU)
 3. Il-Bank Dinji
 4. Il-Fond Monetarju Internazzjonali (FMI)
 5. I-Organizzazzjoni Dinjija tal-Kummerċ (WTO)
 6. I-Organizzazzjoni għall-Kooperazzjoni Ekonomika u Żvilupp (OECD)
 7. I-Unjoni Afrikana (UA)
 8. I-Organizzazzjoni tal-Istati Amerikani (OAS)
 9. I-Assoċjazzjoni tan-Nazzjonijiet tax-Xlokk tal-Asja (ASEAN)
 10. Oħrajn
 11. I-ebda wieħed minn dawn (Sp.)
 12. Ma nafx
- 1 QU ĠDID

[Introduzzjoni: Fil-kuntest ta' din it-taqsima li jmiss, il-pajjiżi msieħba

huma definiti bħala pajjiżi li komunement jissejġu bħala pajjiżi li qed jiżviluppaw

pajjiżi, li jinsabu prinċipalment fl-Afrika, l-Amerika Latina u l—
Il-Karibew, l-Asja u l-Paċifiku]

Q2) Fi-opinjoni tiegħek kemm hu importanti jew le għall-Unjoni Ewropea

I-Unjoni se tinvesti f'pajjiżi sħab barra mill-UE?

(URI L-ISKRIN — AQRA — DAWWAR — TWEĠIBA WAĦDA GĦAL KULL LINJA)

1. Importanti ħafna
 2. Importanti mhux ħażin
 3. Mhux importanti ħafna
 4. M'hemm l-ebda importanza
 5. DK
- 1 QU ĠDID

Q3) Sa liema punt taqbel jew ma taqbilx ma' kull waħda mid-dikjarazzjonijiet li ġejjin:

(URI L-ISKRIN — AQRA — ROTATE — TWEĠIBA WAĦDA GĦAL KULL LINJA))

Jaqblu għal kollox

Għandhom tendenza li jaqblu

Għandhom tendenza li ma jaqblux

Ma naqbilx għal kollox

Ma nafx

I-investiment f'pajjiżi sħab fl-Afrika għandu jkun wieħed mill-prijoritajiet ewlenin tal-UE

1 2 3 4 99

I-investiment f'pajjiżi msieħba fl-Amerika Latina u l-Karibew għandu jkun wieħed mill-prijoritajiet ewlenin tal-UE.

1 2 3 4 99

I-investiment f'pajjiżi sħab fl-Asja u l-Paċifiku għandu jkun wieħed mill-prijoritajiet ewlenin tal-UE

1 2 3 4 99

1.5 KW ĠDID

Q4) F'liema oqsma taħseb li l-Unjoni Ewropea u l-pajjiżi sħab għandhom jikkooperaw l-aktar?

(URI L-ISKRIN — AQRA — DAWRAN — SA TLIET TWEĠIBIET)

1. Infrastruttura (bħal portijiet, toroq, ferroviji, ċentri tad-data, kejbils diġitali, turbini tar-riħ)

2. It-tkabbir ekonomiku u l-impjegi

3. Il-kummerċ

4. I-enerġija

5. It-tibdil fil-klima

6. Diġitalizzazzjoni

7. Il-paċi u s-sigurtà

8. Id-demokrazija u d-drittijiet tal-bniedem

9. Migrazzjoni

10. Is-saħħa

11. Edukazzjoni

12. Il-ħarsien tal-ambjent

13. I-ugwaljanza bejn is-sessi

14. Il-ġlieda kontra l-korruzzjoni

15. Ma naħsibx li l-Unjoni Ewropea għandha tikkollabora ma' pajjiżi sħab fi kwalunkwe qasam (Sp.)

16. DK

1 QU ĠDID

Diġitalizzazzjoni: Definiti bħala l-konverżjoni ta' test, stampi, jew f'forma diġitali li tista' tiġi pprocessata minn kompjuter jew il-proċess ta' ċaqliq ta' servizzi/negozji online (READ OUT RESPONDENTS IF NECESSARY)

Ewrobarometru Speċjali 537 lċ-ċittadini tal-UE u l-kooperazzjoni għall-iżvilupp

STAQSI KOLLHA	Q6) Taħseb li bħalissa, l-UE għandha suċċess fl-ixprunar ta' bidla pożittiva u sostenibbli madwar id-dinja, fl-oqsma li ġejjin:
Q5) Sa liema punt taqbel jew ma taqbilx ma' kull waħda mid-dikjarazzjonijiet li ġejjin:	(URI L-ISKRIN — AQRA — DAWWAR — TWEĠIBA WAĦDA GĦAL KULL LINJA)
(URI L-ISKRIN — AQRA — ROTATE — TWEĠIBA WAĦDA GĦAL KULL LINJA))	Iva, suċċess kbir
	Iva, pjuttost suċċess
	Le, mhux ta' suċċess kbir
	Le, mhux fil-livelli kollha ta' suċċess
Jaqblu għal kollox	Ma nafx
Għandhom tendenza li jaqblu	
Għandhom tendenza li ma jaqblux	
Ma naqbilx għal kollox	Il-ġlieda kontra l-faqar
Ma nafx	1 2 3 4 99
Il-ġlieda kontra l-faqar fil-pajjiżi li qed jiżviluppaw għandha tkun waħda mill-prijoritajiet ewlenin tal-UE	l-indirizzar tat-tibdil fil-klima
1 2 3 4 99	1 2 3 4 99
Il-ġlieda kontra l-faqar fil-pajjiżi li qed jiżviluppaw għandha tkun waħda mill-prijoritajiet ewlenin tal-gvern (NATIONALITY)	Appoġġ għat-tranzizzjoni lejn enerġija nadifa (N)
1 2 3 4 99	1 2 3 4 99
1QU TENDENZA EB 97.1 QB2	It-titjib tal-konnettività diġitali (N)
	1 2 3 4 99
	It-titjib tal-infrastruttura tat-trasport (N)
	1 2 3 4 99
	It-titjib tas-sistemi tas-saħħa fid-dinja (N)
	1 2 3 4 99
	It-titjib tal-edukazzjoni għal kulhadd fid-dinja (N)
	1 2 3 4 99
	3.5 QU ALMOST NEW — EB94.2 TREND MODIFIED QE8 (Punti 2 sa 6 huma ġodda)

