



Eurobarometrul special 537

# Cetățenii UE și cooperarea pentru dezvoltare

Raport Fieldwork: mai-iunie 2023

Sondaj realizat de Kantar la solicitarea Direcției Generale Parteneriate Internaționale (DG INTPA)

Sondaj coordonat de Comisia Europeană, Direcția Generală Comunicare  
(DG COMM „Strategie, acțiuni de comunicare corporativă și Eurobarometru”)

Titlul proiectului Eurobarometrul special 537 privind „cetățenii UE și cooperarea pentru dezvoltare”

Raport

Versiune lingvistică EN

Număr catalog MN-04-23-770-EN-N

ISBN 978-92-68-06355-2

DOI 10.2841/746402

© Uniunea Europeană, 2023

<https://ec.europa.eu/commfrontOffice/publicopinion>

[Coperta imagine informații privind drepturile de autor]



*Eŭropo  
Demokratio  
Esperanto*

Document elaborat de Pierre Dieumegard pentru [Europa-Democrație-Esperanto](#)

Scopul acestui document „provizoriu” este de a permite unui număr mai mare de persoane din Uniunea Europeană să ia cunoștință de documentele produse de Uniunea Europeană (și finanțate din impozitele lor). **Fără traduceri, cetățenii sunt excluși din dezbatere.**

Acest document „Eurobarometer” există doar în limba engleză într-un fișier pdf. Din acest fișier inițial, am creat un fișier notd, pregătit de software-ul Libre Office, pentru traducerea automată în alte limbi. Rezultatele sunt acum [disponibile în toate limbile oficiale](#).

**Este de dorit ca administrația UE să preia traducerea documentelor importante. „Documentele importante” nu sunt doar legile și reglementările, ci și informațiile importante necesare pentru a lua împreună decizii în cunoștință de cauză.**

Pentru a discuta împreună viitorul nostru comun și pentru a permite traduceri de încredere, limba internațională esperanto ar fi foarte utilă datorită simplității, regularității și exactității sale.

Contactați-ne:

[Kontakto \(europokune.eu\)](mailto:Kontakto@europokune.eu)

<https://e-d-e.org/-Kontakti-EDE>

## Cuprins

INTRODUCERE.....	4
PRINCIPALELE CONSTATĂRI.....	7
I. IMPORTANȚA COOPERĂRII PENTRU DEZVOLTARE.....	9
1. Importanța investițiilor UE în țările partenere din afara UE.....	10
2. Combaterea sărăciei în țările partenere ca una dintre principalele priorități ale UE și ale guvernelor naționale.....	12
II. SUCCESUL COOPERĂRII PENTRU DEZVOLTARE A UE.....	20
1. Impactul perceput al diferitelor organizații asupra țărilor partenere.....	21
2. Succesul perceput de UE în combaterea sărăciei în întreaga lume.....	25
3. Succesul perceput de UE în abordarea schimbărilor climatice în întreaga lume.....	30
4. Succesul perceput al UE care sprijină tranziția către o energie curată în întreaga lume.....	35
5. Succesul perceput al UE în ceea ce privește îmbunătățirea conectivității digitale în întreaga lume.....	38
6. Succesul perceput al UE în ceea ce privește îmbunătățirea infrastructurii de transport în întreaga lume.....	40
7. Succesul perceput al UE în ceea ce privește îmbunătățirea sistemelor de sănătate în lume.....	44
8. Succesul perceput al UE pentru îmbunătățirea educației pentru toți din lume.....	47
III. PRIORITĂȚI ÎN ABORDAREA PROVOCĂRILOR CU CARE SE CONFRUNTĂ ȚĂRILE PARTENERE.....	50
1. Cele mai importante aspecte pentru ca UE să coopereze cu țările partenere.....	51
2. Prioritățile geografice percepute pentru investițiile UE.....	57
CONCLUZIE.....	65
SPECIFICAȚII TEHNICE.....	67
CHESTIONAR.....	71

# INTRODUCERE





Uniunea Europeană și statele sale membre au fost împreună cel mai mare donator mondial de asistență oficială pentru dezvoltare de mai mulți ani. Angajamentul UE de a oferi sprijin durabil țărilor partenere este subliniat de angajamentul său de a furniza cel puțin 0,7 % din venitul național brut (VNB) ca asistență oficială pentru dezvoltare (AOD) până în 2030. În 2022, UE a furnizat în mod colectiv 92,8 miliarde EUR în AOD, echivalentul a 0,59 % din VNB-ul UE, reprezentând 43 % din AOD la nivel mondial.<sup>1</sup>

Angajamentul UE de a sprijini dezvoltarea durabilă în țările partenere este evidențiat în continuare prin lansarea inițiativei „Global Gateway” în decembrie 2021. Portalul global este descris de Ursula von der Leyen, președinta Comisiei Europene, ca un „model pentru modul în care Europa poate construi legături mai reziliente cu lumea”. Scopul său este de a contribui la abordarea provocărilor globale presante, cum ar fi schimbările climatice, îmbunătățirea sistemelor de sănătate și de educație, precum și de a stimula legăturile inteligente, curate și sigure în sectoarele digital, energetic și al transporturilor. Între 2021 și 2027, instituțiile UE și statele membre ale UE vor mobiliza împreună investiții de până la 300 de miliarde EUR pentru proiecte durabile și de înaltă calitate, ținând seama de nevoile țărilor partenere și asigurând beneficii durabile pentru comunitățile locale.<sup>2</sup>

Scopul sondajului actual este de a se baza pe o serie de anchete anterioare pe această temă<sup>3</sup> și de a oferi o perspectivă asupra importanței pe care europenii o acordă în ceea ce privește sprijinirea țărilor partenere și care ar trebui să fie domeniile prioritare de sprijin.

Sondajul actual acoperă următoarele subiecte:

- Importanța percepută a investițiilor în țările partenere din afara UE.
- Măsura în care cetățenii UE consideră că combaterea sărăciei ar trebui să fie o prioritate pentru UE sau pentru guvernele naționale.
- Impactul perceput de o serie de organizații, inclusiv ONU și UE, asupra țărilor partenere.
- Succesul perceput al UE de a genera schimbări pozitive și durabile în întreaga lume într-o serie de domenii: inclusiv combaterea schimbărilor climatice, a sărăciei, a energiei, a transporturilor, a sănătății, a educației și a conectivității digitale.
- Domeniile care ar trebui să atragă cea mai mare cooperare între UE și țările partenere.
- Opiniile europenilor cu privire la prioritățile geografice pentru investiții.

Acest sondaj a fost realizat de rețeaua publică Kantar în cele 27 de state membre ale UE între 10 mai și 5 iunie 2023. Aproximativ 26,358 de respondenți din diferite grupuri sociale și demografice au fost intervievați în limba lor maternă. Acest sondaj a fost comandat de Direcția Generală Parteneriate Internaționale (DG INTPA).

Metodologia utilizată este cea a sondajelor Eurobarometru efectuate de Direcția Generală Comunicare (Unitatea „monitorizarea mass-mediei și Eurobarometru”). În toate țările au fost efectuate interviuri față în față, completate cu interviuri de auto-finalizare în Cehia, Danemarca, Malta și Finlanda. O notă tehnică privind modul în care interviurile au fost efectuate de institutele din cadrul rețelei Kantar este anexată la prezentul raport. De asemenea, sunt incluse metodele de interviu și intervalele de încredere.

Notă: În acest raport, țările sunt menționate prin abrevierea lor oficială. Abrevierile utilizate în prezentul raport corespund:

Belgia	FII	Lituania	LT
Bulgaria	BG	Luxemburg	LU
Cehia	CZ	Ungaria	HU
Danemarca	DK	Malta	MT
Germania	DE	Țările de Jos	NL
Estonia	EE	Austria	AT
Irlanda	IE	Polonia	PL
Grecia	EL	Portugalia	PT
Spania	ES	România	RO
Franța	FR	Slovenia	SI
Croația	HR	Slovacia	SK
Italia	EA	Finlanda	FI
Republica Cipro *	CY*	Suedia	SE
Letonia	LV		

\* Cipru în ansamblu este unul dintre cele 27 de state membre ale UE. Cu toate acestea, acquis-ul comunitar a fost suspendat în partea din țară care nu este controlată de guvernul Republicii Cipru. Din motive practice, numai interviurile efectuate în partea din țară controlată de guvernul Republicii Cipru sunt incluse în categoria „CY” și media UE-27.

**Dorim să mulțumim cetățenilor din întreaga Uniune Europeană care și-au acordat timpul necesar pentru a participa la acest sondaj. Fără participarea lor activă, acest studiu nu ar fi fost posibil.**

1 Pe baza cifrelor preliminare publicate de Comitetul de asistență pentru dezvoltare al Organizației pentru Cooperare și Dezvoltare Economică (OCDE-CAD) în aprilie 2023.

2 [https://commission.europa.eu/strategy-and-policy/priorities-2019-2024/stronger-europe-world/global-gateway\\_en](https://commission.europa.eu/strategy-and-policy/priorities-2019-2024/stronger-europe-world/global-gateway_en)

3 Pentru cel mai recent raport anterior (2022), a se vedea <https://europa.eu/eurobarometer/surveys/detail/2673>.



# PRINCIPALELE CONSTATĂRI



**Marile majorități consideră că este important ca UE să investească în țările partenere, iar combaterea sărăciei ar trebui să fie o prioritate principală pentru UE și guvernele naționale**

- Trei sferturi (75 %) dintre respondenți consideră că este important ca Uniunea Europeană să investească în țările partenere din afara UE, iar o majoritate din fiecare stat membru este de acord.
- Aproape trei sferturi (74 %) dintre respondenți consideră că combaterea sărăciei în țările în curs de dezvoltare ar trebui să fie una dintre principalele priorități ale UE, o scădere cu șase puncte procentuale începând din februarie-martie 2022 fiind la cel mai scăzut nivel din iunie 2019.
- Puțin peste șase din zece (62 %) consideră că combaterea sărăciei în țările în curs de dezvoltare ar trebui să fie una dintre principalele priorități ale guvernului lor național, o scădere cu cinci puncte procentuale față de 2022.

**Există opinii divergente cu privire la succesul UE de a genera schimbări pozitive și durabile în întreaga lume.**

- Organizația Națiunilor Unite (ONU) (29 %) și Uniunea Europeană (24 %) sunt considerate a avea cea mai mare influență pozitivă asupra țărilor partenere.
- Majoritatea respondenților (50 %) consideră că UE reușește să genereze schimbări pozitive și durabile în întreaga lume în ceea ce privește îmbunătățirea conectivității digitale.
- Mai mult de patru din zece (46 %) consideră că UE reușește să genereze schimbări pozitive și durabile în întreaga lume în ceea ce privește îmbunătățirea infrastructurii de transport
- Patru din zece (40 %) consideră că UE reușește să genereze schimbări pozitive și durabile în întreaga lume în ceea ce privește sprijinirea tranziției către o energie curată
- Mai mult de o treime dintre respondenți consideră că UE reușește să genereze schimbări pozitive și durabile în întreaga lume în ceea ce privește îmbunătățirea sistemelor de sănătate sau a educației pentru toți din lume (37 % fiecare).
- Puțin peste o treime dintre respondenți (35 %, -4 puncte procentuale din februarie-martie 2022) consideră că UE reușește să genereze schimbări pozitive și durabile în întreaga lume în abordarea schimbărilor climatice
- Puțin peste un sfert dintre respondenți (27 %) consideră că UE reușește să genereze schimbări pozitive și durabile în întreaga lume în ceea ce privește combaterea sărăciei, o scădere de șase puncte procentuale din noiembrie-decembrie 2020

- O prezentare generală a tuturor rezultatelor naționale arată că respondenții din Irlanda, Polonia și Finlanda sunt în mod constant printre cei mai susceptibili să creadă că UE reușește să genereze schimbări pozitive și durabile în întreaga lume în fiecare domeniu, în timp ce cei din Franța și Germania sunt în mod constant printre cei mai puțin susceptibili de a face acest lucru.

**Pacea și securitatea reprezintă domeniul prioritar de cooperare între UE și țările partenere**

- Respondenții consideră că UE și țările partenere ar trebui să aibă cea mai mare cooperare în domeniile păcii și securității (40 %), sănătății (29 %), creșterii economice și șomajului (28 %), democrației și drepturilor omului (26 %) și schimbărilor climatice (25 %).
- Pacea și securitatea reprezintă zona cea mai menționată în 16 state membre.

**Țările partenere din Africa ar trebui să fie principala prioritate pentru investițiile UE**

- Puțin peste șase din zece respondenți (62 %) consideră că investițiile în țările partenere din Africa ar trebui să fie una dintre principalele priorități ale UE.

Majoritatea consideră, de asemenea, că țările din Asia și Pacific, iar cele din America Latină și zona Caraibilor ar trebui să fie o prioritate principală (55 % fiecare).

- Există diferențe semnificative la nivel național, însă rezultatele ilustrează faptul că respondenții din Luxemburg, Spania, Italia și Portugalia sunt în mod constant printre cei mai susceptibili să fie de acord că fiecare regiune ar trebui să fie o prioritate de investiții pentru UE. În schimb, cele din Estonia, Letonia, Finlanda și Cehia sunt în mod constant printre cele mai puțin susceptibile de a fi de acord.

**Tendențe sociodemografice**

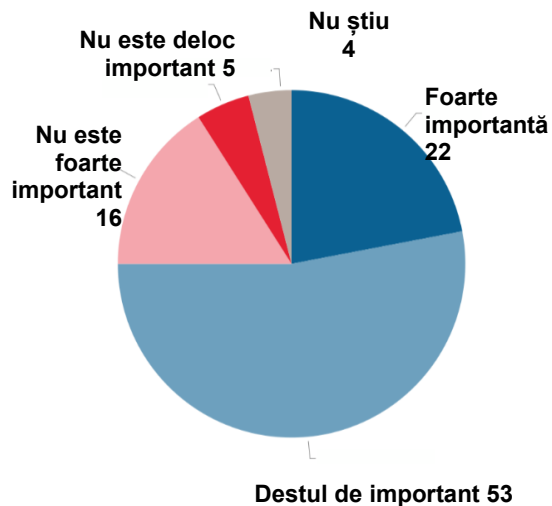
- Respondenții cu mai multe atitudini pozitive față de investițiile UE în țările partenere și succesul acestora în a genera schimbări pozitive și durabile în lume se regăsesc cel mai adesea în rândul respondenților mai tineri, al celor care au rămas în educație mai mult timp și al celor cu o viziune pozitivă asupra UE.
- Cei care se plasează pe partea stângă a spectrului politic sunt mai pozitivi față de investițiile UE în țările partenere decât cei care se plasează în dreapta.

# I. IMPORTANȚA COOPERĂRII PENTRU DEZVOLTARE



## 1. Importanța investițiilor UE în țările partenere din afara UE

QB2. În opinia dumneavoastră, cât de important este sau nu pentru Uniunea Europeană să investească în țările partenere din afara UE? (UE27) (%)



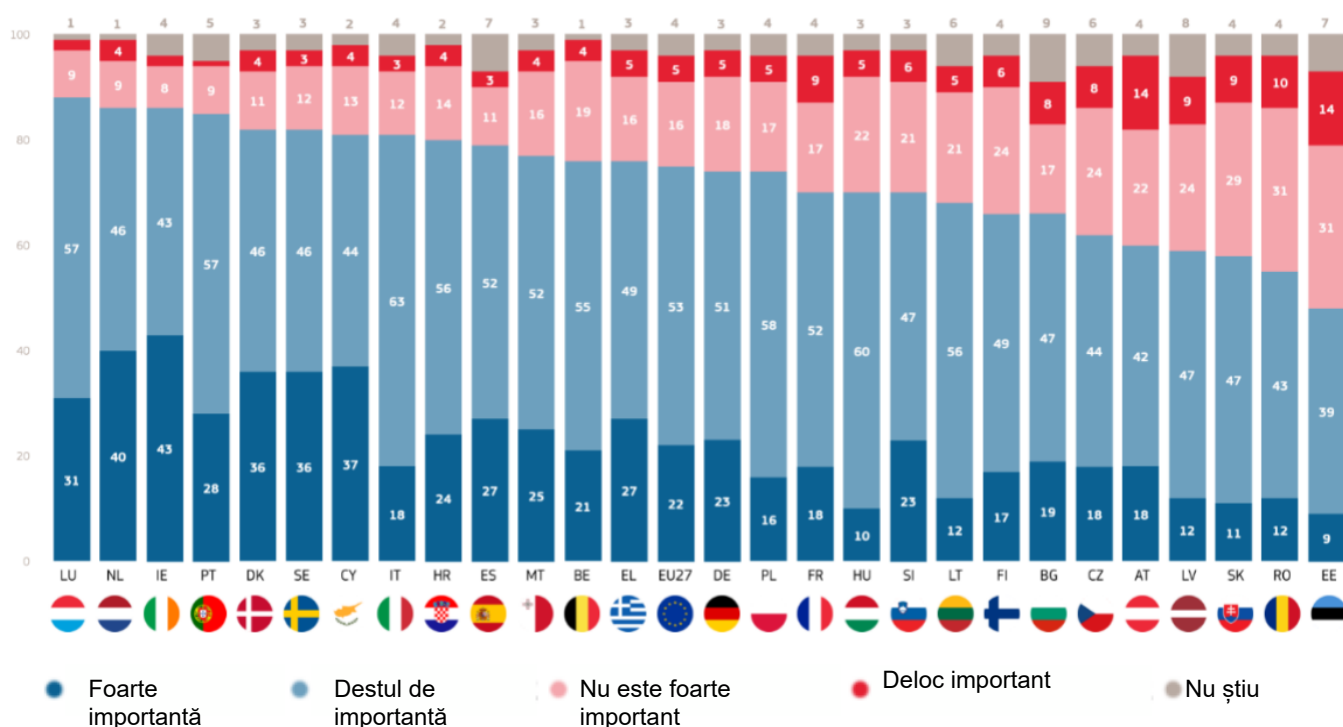
Mai/iunie 2023

lucru este „foarte important”.<sup>45</sup> Doar peste unul din cinci respondenți (21 %) consideră că nu este important, inclusiv 5 % spun că „nu este deloc important”. Aproape unul din douăzeci (4 %) spun că nu știe.

În fiecare stat membru, respondenții consideră că este important ca UE să investească în țările partenere, deși proporțiile variază de la 88 % în Luxemburg, 86 % în Irlanda și Țările de Jos și 85 % în Portugalia la 48 % dintre respondenți în Estonia (față de 45 % „nu este important”), 55 % în România și 58 % în Slovacia.

În cinci țări, cel puțin o treime consideră că acest lucru este „foarte important”: Irlanda (43 %), Țările de Jos (40 %), Cipru (37 %), Danemarca și Suedia (ambele cu 36 %). În schimb, cel puțin unul din zece respondenți din Estonia, Austria (14 % fiecare) și România (10 %) consideră că acest lucru nu este deloc important.

QB2. În opinia dumneavoastră, cât de important este sau nu pentru Uniunea Europeană să investească în țările partenere din afara UE? (UE27) (%)



Trei sferturi dintre europeni consideră că este important ca Uniunea Europeană să investească în țările partenere din afara UE

Marea majoritate a respondenților (75 %) consideră că este important ca Uniunea Europeană să investească în țări partenere din afara UE, inclusiv 22 % care spun că acest

4 QB2 În opinia dumneavoastră, cât de important este sau nu pentru Uniunea Europeană să investească în țările partenere din afara UE? Foarte important, destul de important, Nu foarte important, deloc important.

5 Țările partenere au fost definite pentru respondenți ca țări denumite în mod obișnuit țări în curs de dezvoltare, situate în principal în Africa, America Latină și Caraibe, Asia și Pacific.

Analiza sociodemografică arată că cel puțin șase din zece din fiecare grup consideră că este important ca UE să investească în țările partenere din afara UE. Nu există nicio diferență de opinie în funcție de gen, dar rezultatele ilustrează faptul că, cu cât respondentul este mai tânăr, cu atât este mai probabil ca aceștia să creadă că este important ca UE să investească în țările partenere. De exemplu, 81 % dintre cei cu vârste cuprinse între 15 și 24 de ani cred în acest fel, comparativ cu 71 % dintre cei cu vârsta de 55 de ani și peste.

Cu cât un respondent a rămas mai mult în educație, cu atât este mai probabil să spună că această investiție este importantă: 80 % dintre cei care au absolvit educația în vârstă de 20 de ani sau mai mult cred în acest fel, comparativ cu 66 % dintre cei care au absolvit vârsta de 15 ani sau mai puțin. Analiza relevă, de asemenea, că studenții (84 %) și managerii (81 %) sunt cei mai susceptibili să creadă că acest lucru este important, în special în comparație cu persoanele casnice (66 %) și pensionarii (68 %).

Analiza arată, de asemenea, că opinia variază în funcție de situația financiară. 76 % dintre cei care nu au niciodată sau aproape niciodată dificultăți de plată a facturilor consideră că este important ca UE să investească în țările partenere, comparativ cu 70 % care întâmpină dificultăți din când în când și 67 % dintre cei care au dificultăți de cele mai multe ori. De asemenea, arată că, cu cât mediul unui respondent este mai urbanizat, cu atât este mai probabil ca aceștia să creadă că această investiție este importantă, cu cea mai mare diferență între cei care trăiesc în sate rurale și cei care trăiesc în sate rurale.

în orașe.

Respondenții care se plasează în stânga spectrului politic (81 %) sunt mai predispuși să creadă că această investiție este importantă decât cei care se plasează în centru (75 %) sau în dreapta (71 %). În cele din urmă, analiza evidențiază imaginea UE este un factor, cei care au o imagine pozitivă a UE (85 %) mult mai probabil să spună că această investiție este importantă decât cei cu o imagine negativă (54 %).



## 2. Combaterea sărăciei în țările partenere ca una dintre principalele priorități ale UE și ale guvernelor naționale

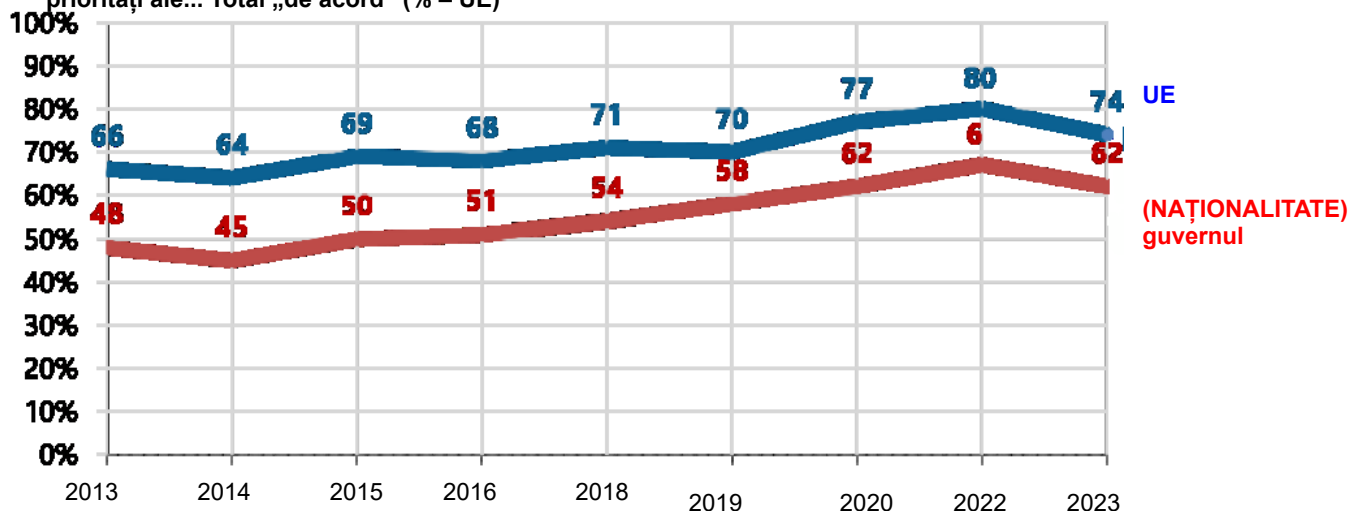
**Ca și în anii precedenți, respondenții sunt mai predispuși să considere că combaterea sărăciei în țările în curs de dezvoltare ar trebui să fie una dintre principalele priorități ale UE, mai degrabă decât guvernul lor național.**

Aproape trei sferturi (74 %) dintre respondenți consideră că combaterea sărăciei în țările în curs de dezvoltare ar trebui să fie una dintre principalele priorități ale UE.<sup>6</sup> Aceasta reprezintă o scădere de șase puncte procentuale din februarie-martie 2022. Acordul se află în prezent la cel mai scăzut nivel din iunie 2019, deși rămâne mai ridicat decât în perioada 2013-2018.

Respondenții sunt mai puțin predispuși să considere că combaterea sărăciei în țările în curs de dezvoltare ar trebui să fie una dintre principalele priorități ale guvernului lor național (62%). Aceasta reprezintă o scădere de cinci puncte procentuale față de 2022, inversând toate câștigurile înregistrate în perioada noiembrie-decembrie 2020-2022. Acordul rămâne mai ridicat decât în perioada 2013-2019.

Deși respondenții au fost întotdeauna mai predispuși să convină că combaterea sărăciei în țările în curs de dezvoltare ar trebui să fie mai degrabă o prioritate a UE decât guvernul lor național, decalajul dintre cele două este în prezent de douăsprezece puncte procentuale, egal cu nivelul scăzut anterior înregistrat în iunie 2019 (12 puncte procentuale).

**QB5.1-2 În ce măsură sunteți de acord sau nu sunteți de acord cu fiecare dintre următoarele afirmații? Combaterea sărăciei în țările în curs de dezvoltare ar trebui să fie una dintre principalele priorități ale... Total „de acord” (% – UE)**



6 QB5 În ce măsură sunteți de acord sau nu sunteți de acord cu fiecare dintre următoarele afirmații: 5.1: Combaterea sărăciei în țările în curs de dezvoltare ar trebui să fie una dintre principalele priorități ale UE. 5.2: Combaterea sărăciei în țările în curs de dezvoltare ar trebui să fie una dintre principalele priorități ale guvernului (NATIONALITY). Sunt total de acord; Tind să fie de acord; Tind să nu fie de acord; Total nu sunt de acord

Aproape trei sferturi dintre respondenți (74 %) sunt de acord că combaterea sărăciei în țările în curs de dezvoltare ar trebui să fie una dintre principalele priorități ale UE, 31 % spunând că sunt „total de acord” și 43 % tind să fie de acord. Aceasta este prima scădere a proporțiilor care „sunt total de acord” din perioada iunie-iulie 2018-iunie 2019 și prima scădere a ponderii care „încearcă să fie de acord” din perioada mai-iunie 2013-septembrie 2014. Aceasta este prima creștere a proporției celor care nu sunt de acord din iunie 2019 și cel mai înalt nivel de respondenți care „sunt total de acord” din perioada noiembrie-decembrie 2016-iunie-iulie 2018.

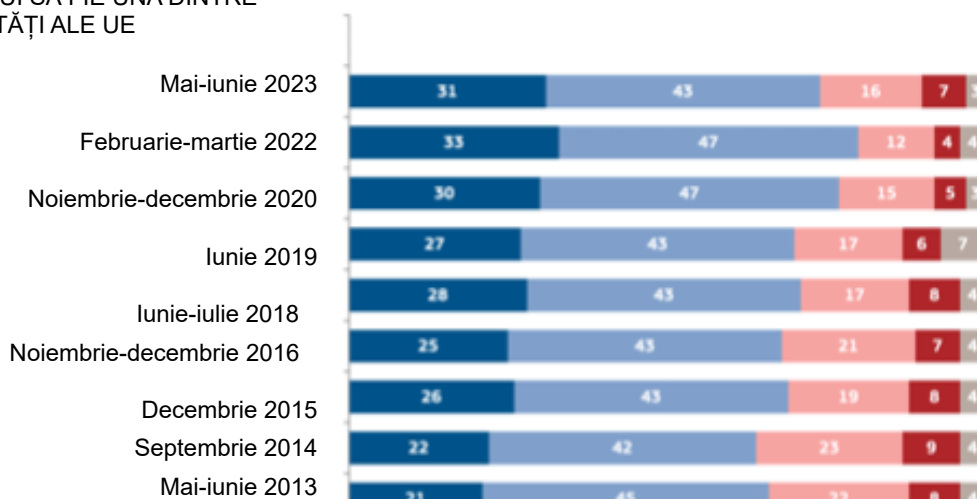
Puțin peste șase din zece respondenți (62 %) sunt de acord că combaterea sărăciei în țările în curs de dezvoltare ar trebui să fie una dintre principalele priorități ale guvernului lor național, 24 % spunând că „sunt în totalitate de acord” și 38 % că „încearcă să fie de acord”. Proporția celor care „sunt total de acord” a rămas stabilă la cel mai înalt nivel din istorie, dar proporția celor care „sunt total de acord” (12 %) a crescut la cel mai înalt nivel din iunie-iulie 2018.

### QB5.1-2 În ce măsură sunteți de acord sau nu sunteți de acord cu fiecare dintre următoarele afirmații?

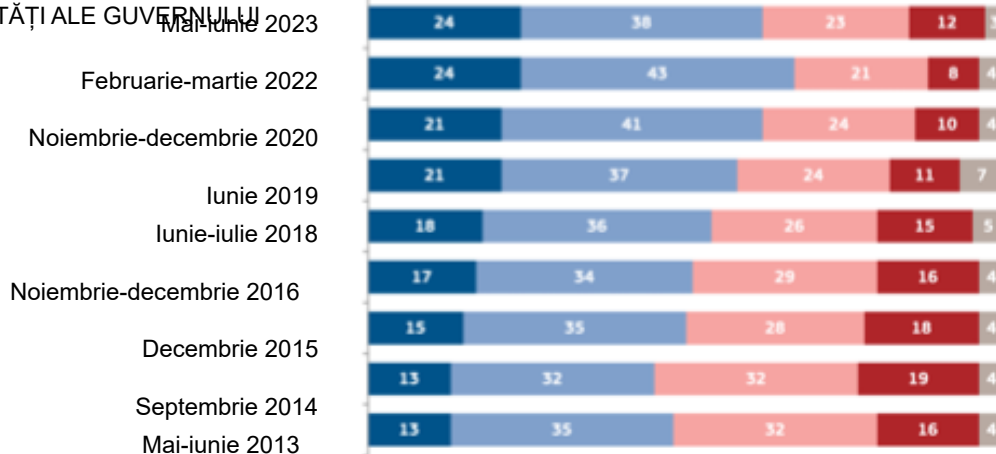
(% – UE)

■ Total de acord ■ Tind să fie de acord ■ Tind să nu fie de acord ■ Total nu sunt de acord ■ Nu știu

#### COMBATEREA SĂRĂCIEI ÎN ȚĂRILE ÎN CURS DE DEZVOLTARE AR TREBUI SĂ FIE UNA DINTRE PRINCIPALELE PRIORITĂȚI ALE UE



#### COMBATEREA SĂRĂCIEI ÎN ȚĂRILE ÎN CURS DE DEZVOLTARE AR TREBUI SĂ FIE UNA DINTRE PRINCIPALELE PRIORITĂȚI ALE GUVERNULUI (NAȚIONALITĂȚII)

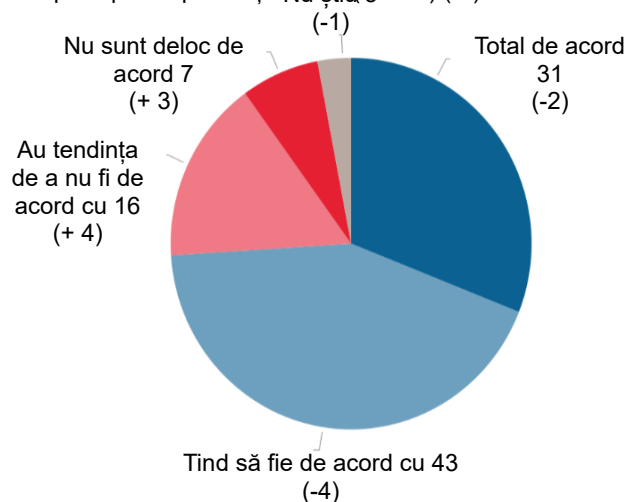


Marea majoritate (74 %, -6 puncte procentuale din februarie-martie 2022) sunt de acord că combaterea sărăciei în țările în curs de dezvoltare ar trebui să fie una dintre principalele priorități ale UE, 31 % (-2 puncte procentuale) spunând că „sunt în totalitate de acord” și 43 % (-4 puncte procentuale) tind să fie de acord. În ansamblu, 23 % nu sunt de acord (+ 7 puncte procentuale), 16 % (+ 4 pp) tind să nu fie de acord și 7 % (+ 3 puncte procentuale) total în dezacord. Mai puțin de unul din douăzeci (3 %, -1 pp) spun că nu știe.

În 26 de state membre, mai mult de jumătate dintre respondenți sunt de acord că combaterea sărăciei în țările în curs de dezvoltare ar trebui să fie una dintre prioritățile principale ale UE. Proporția variază de la 87 % dintre respondenți în Cipru, 84 % în Spania și Luxemburg și 81 % în Italia și Suedia, la 54 % în Lituania, 55 % în Cehia și 57 % în Letonia. Excepția este Estonia, unde 35 % sunt de acord și 61 % nu sunt de acord.

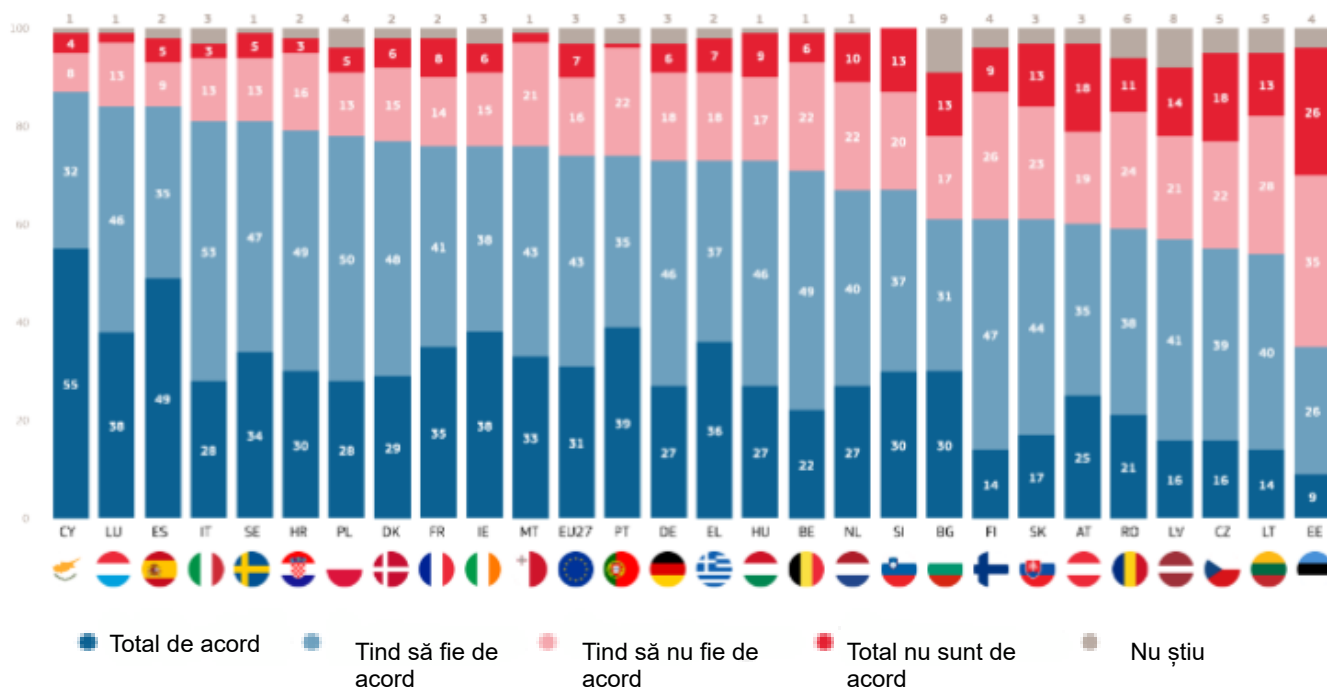
Cipru (55 %) este singura țară în care majoritatea declară că sunt „total de acord”, dar este demn de remarcat faptul că, în 21 de țări, cel puțin una din cinci țări sunt total de acord. În schimb, mai mult de un sfert (26 %) din Estonia „sunt total de acord”, la fel ca cel puțin unul din zece respondenți din alte nouă țări.

QB5.1 În ce măsură sunteți de acord sau nu sunteți de acord cu fiecare dintre următoarele afirmații – Combaterea sărăciei în țările în curs de dezvoltare ar trebui să fie una dintre principalele priorități ale UE (UE-27) (%)



(Mai/iunie 2023 – februarie/martie 2022)

QB5.1 În ce măsură sunteți de acord sau nu sunteți de acord cu fiecare dintre următoarele afirmații – Combaterea sărăciei în țările în curs de dezvoltare ar trebui să fie una dintre principalele priorități ale UE (%)



În comparație cu februarie-martie 2022, există 23 de țări în care respondenții sunt acum mai puțin susceptibili de a fi de acord că combaterea sărăciei în țările în curs de dezvoltare ar trebui să fie una dintre prioritățile principale ale UE. În opt țări, declinul este de cel puțin zece puncte procentuale: Portugalia (74 %, -16 pp), Malta (76 %, -15 pp), Irlanda (76 %, -15 pp), Lituania (54 %, -14 pp), Estonia (35 %, -12 puncte procentuale), Grecia (73 %, -11 pp), România (59 %, -11 pp) și Cipru (87 %, -10 pp). În celelalte trei țări, proporțiile care sunt de acord au crescut, cu cele mai mari respondenți din Danemarca (77 %, + 7 puncte procentuale).

De asemenea, trebuie remarcat faptul că proporția celor care „sunt în totalitate de acord” a scăzut cu 20 de puncte procentuale în Malta (33 %), dar a crescut cu 16 puncte în Luxemburg (38 %).

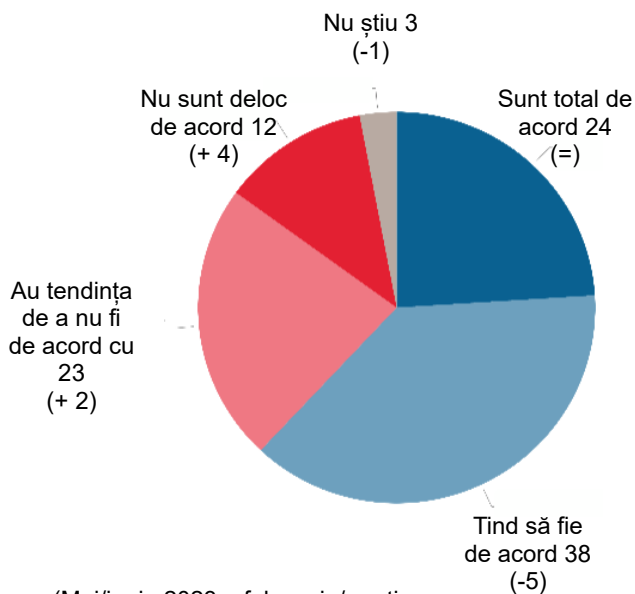
		DK	SE	LU	FR	HR	BE	BG	SI	ES	IT	NL	EU27	HU	PL	SK	AT	DE	FI	LV	CZ	CY	EL	RO	EE	LT	IE	MT	PT
Total de acord	Mai/iunie 2023	29	34	38	35	30	22	30	30	49	28	27	31	27	28	17	25	27	14	16	16	55	36	21	9	14	38	33	39
	Februarie/mar 2022	▲7	▲8	▲16	▲5	▼5	▼4	▲6	▼2	▲2	▼9	▼2	▼2	▼4	▼1	▼8	▼1	▼7	▼3	▼5	▼6	▼7	▼2	▼7	▼4	▼4	▼7	▼20	=
Tind să fie de acord	Mai/iunie 2023	48	47	46	41	49	49	31	37	35	53	40	43	46	50	44	35	46	47	41	39	32	37	38	26	40	38	43	35
	Februarie/mar 2022	=	▼2	▼12	▼7	▲2	=	▼10	▼2	▼7	▲4	▼3	▼4	▼2	▼5	▲2	▼7	▼1	▼5	▼3	▼3	▼3	▼9	▼4	▼8	▼10	▼8	▲5	▼16
Tind să nu fie de acord	Mai/iunie 2023	15	13	13	14	16	22	17	20	9	13	22	16	17	13	23	19	18	26	21	22	8	18	24	35	28	15	21	22
	Februarie/mar 2022	▼5	▼6	▼3	▼1	▲2	▲5	▼1	=	▲2	▲5	▲3	▲4	▲1	▲4	▲8	▲1	▲7	▲4	▼2	=	▲6	▲6	▲4	▲1	▲10	▲9	▲14	▲14
Total nu sunt de acord	Mai/iunie 2023	6	5	2	8	3	6	13	13	5	3	10	7	9	5	13	18	6	9	14	18	4	7	11	26	13	6	2	1
	Februarie/mar 2022	▼2	=	▼2	▲5	▲1	▼1	▲6	▲5	▲3	▲1	▲2	▲3	▲5	▲3	▲2	▲6	▲3	▲1	▲5	▲7	▲4	▲4	▲5	▲7	▲14	▲5	▲5	▲1
Nu știu	Mai/iunie 2023	2	1	1	2	2	1	9	0	2	3	1	3	1	4	3	3	3	4	8	5	1	2	6	4	5	3	1	3
	Februarie/mar 2022	=	=	▲1	▼2	=	=	▼1	▼1	=	▼1	=	▼1	=	▼1	▼4	▲1	▼2	▲3	▲5	▲2	=	=	=	▼3	▼1	▲1	=	▲1
Total „Sunt de acord”	Mai/iunie 2023	77	81	84	76	79	71	61	67	84	81	67	74	73	78	61	60	73	61	57	55	87	73	59	35	54	76	76	74
	Februarie/mar 2022	▲7	▲6	▲4	▼2	▼3	▼4	▼4	▼4	▼5	▼5	▼5	▼6	▼6	▼6	▼6	▼8	▼8	▼8	▼8	▼9	▼10	▼11	▼11	▼12	▼14	▼15	▼15	▼16
Total „dezacord”	Mai/iunie 2023	21	18	15	22	19	28	30	33	14	16	32	23	26	18	36	37	24	35	35	40	12	25	35	61	41	21	23	23
	Februarie/mar 2022	▼7	▼6	▼5	▲4	▲3	▲4	▲5	▲5	▲5	▲6	▲5	▲7	▲6	▲7	▲10	▲7	▲10	▲5	▲3	▲7	▲10	▲11	▲11	▲15	▲15	▲14	▲15	▲15

Puțin peste șase dintre respondenți (62 %) sunt de acord că combaterea sărăciei în țările în curs de dezvoltare ar trebui să fie o prioritate principală a guvernului lor național, o scădere cu cinci puncte procentuale din februarie-martie 2022. Aproape un sfert (24 %, nicio modificare) „sunt total de acord” și 38 % (-5 puncte procentuale) „încearcă să fie de acord”.

Peste o treime (35 %) nu sunt de acord cu această declarație, ceea ce reprezintă o creștere de șase puncte procentuale față

În 15 țări, majoritatea respondenților sunt de acord că combaterea sărăciei în țările în curs de dezvoltare ar trebui să fie una dintre principalele priorități ale guvernului lor național, cu cele mai ridicate niveluri observate în Luxemburg (79 %), Spania și Italia (ambele cu 76 %) și Cipru (70 %), comparativ cu 52 % în Țările de Jos. În celelalte 12 țări, doar o minoritate este de acord, cu proporții variind de la 49 % în Slovenia la 18 % în Estonia, 32 % în Cehia și 33 % în Lituania.

QB5.2 În ce măsură sunteți de acord sau nu sunteți de acord cu fiecare dintre următoarele afirmații – Combaterea sărăciei în țările în curs de dezvoltare ar trebui să fie una dintre principalele priorități ale guvernului (NATIONALITY) (UE27) (%)

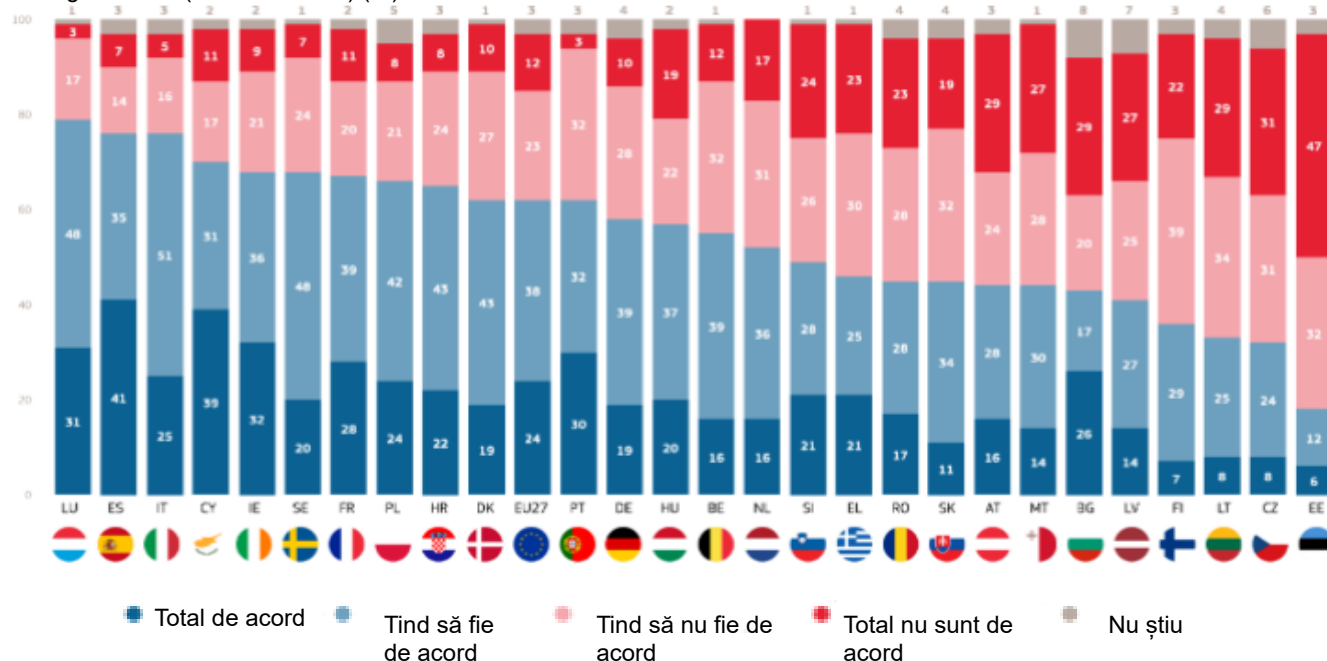


(Mai/iunie 2023 – februarie/martie 2022)

de februarie-martie 2022. Mai mult de unul din cinci (23 %, + 2 pp) „încearcă să nu fie de acord”, în timp ce 12 % (+ 4 pp) „total nu sunt de acord”. Doar 3 % (-1 pp) spun că nu știu.

Spania (41 %) și Cipru (39 %) sunt singurele țări în care mai mult de o treime „sunt în totalitate de acord” că acest lucru ar trebui să fie una dintre principalele priorități ale guvernului lor național, deși există în total 14 țări în care cel puțin una din cinci țări este total de acord. În schimb, există 11 țări în care cel puțin una din cinci țări „total nu sunt de acord”, cu cea mai mare pondere înregistrată în Estonia (47 %).

QB5.2 În ce măsură sunteți de acord sau nu sunteți de acord cu fiecare dintre următoarele afirmații – Combaterea sărăciei în țările în curs de dezvoltare ar trebui să fie una dintre principalele priorități ale guvernului (NATIONALITY) (%)



În 21 de state membre, este mai puțin probabil ca respondenții din februarie-martie 2022 să convină că combaterea sărăciei în țările în curs de dezvoltare ar trebui să fie una dintre principalele priorități ale guvernului lor național, cele mai mari scăderi fiind înregistrate în Malta (44 %, -20 pp), Portugalia (62 %, -18 pp) România (45 %, -14 pp), Germania (58 %, -13 pp) și Lituania (33 %, -13 pp). În Malta, proporția celor care „sunt în totalitate de acord” a scăzut, de asemenea, cu 10 puncte procentuale.

În cinci țări, proporția celor care sunt de acord a crescut, cea mai mare fiind observată în Luxemburg (79 %, + 17 pp) și Suedia (68 %, + 10 puncte procentuale). Proporția din Luxemburg care „sunt în totalitate de acord” a crescut cu 14 puncte procentuale.

QB5.2 În ce măsură sunteți de acord sau nu sunteți de acord cu fiecare dintre următoarele afirmații –  
Combaterea sărăciei în țările în curs de dezvoltare ar trebui să fie una dintre principalele priorități ale guvernului (NATIONALITY) (%)

		LU	SE	DK	IT	LV	BG	FR	NL	HU	SI	HR	BE	EL	EU27	PL	AT	ES	FI	IE	CY	CZ	EE	SK	DE	LT	RO	PT	MT	
Total de acord	Mai/iunie 2023	31	20	19	25	14	26	28	16	20	21	22	16	21	24	24	16	41	7	32	39	8	6	11	19	8	17	30	14	
	Februarie/mar 2022	▲14	▲4	▲2	▲1	=	▲9	▲3	=	▼2	▼2	▼4	▼3	▲5	=	=	▲1	=	▼1	▲1	▲4	▼1	▼1	▼3	▼4	▼5	▼4	▲6	▼10	
Tind să fie de acord	Mai/iunie 2023	48	48	43	51	27	17	39	36	37	28	43	39	25	38	42	28	35	29	36	31	24	12	34	39	25	28	32	30	
	Februarie/mar 2022	▲3	▲6	▲4	▲4	▲3	▼7	▼3	▼2	▼1	▼1	=	▼2	▼10	▼5	▼6	▼8	▼7	▼6	▼8	▼12	▼7	▼7	▼5	▼9	▼8	▼10	▼24	▼10	
Tind să nu fie de acord	Mai/iunie 2023	17	24	27	16	25	20	20	31	22	26	24	32	30	23	21	24	14	39	21	17	31	32	32	28	34	28	32	28	
	Februarie/mar 2022	▼15	▼5	▼4	▼4	▼11	▼3	▼4	▲1	▼3	▼5	▲2	▲3	=	▲2	▲3	▼5	▲4	▲2	▲5	▲2	▼5	▼9	▲8	▲10	▲3	▲5	▲17	▼1	
Total nu sunt de acord	Mai/iunie 2023	3	7	10	5	27	29	11	17	19	24	8	12	23	12	8	29	7	22	9	11	31	47	19	10	29	23	3	27	
	Februarie/mar 2022	▼2	▼6	▼1	=	▲3	▲2	▲5	▲3	▲6	▲9	▲1	▲2	▲6	▲4	▲3	▲12	▲3	▲4	▲4	▲6	▲10	▲19	▲4	▲4	▲12	▲12	▲1	▲22	
Nu știu	Mai/iunie 2023	1	1	1	3	7	8	2	0	2	1	3	1	1	3	5	3	3	3	2	2	6	3	4	4	4	4	3	1	
	Februarie/mar 2022	=	▲1	▼1	▼1	▲5	▼1	▼1	▼2	=	▼1	▲1	=	▼1	▼1	=	=	=	▲1	▼2	=	▲3	▼2	▼4	▼1	▼2	▼3	=	▼1	
Total „Sunt de acord”	Mai/iunie 2023	79	68	62	76	41	43	67	52	57	49	65	55	46	62	66	44	76	36	68	70	32	18	45	58	33	45	62	44	
	Februarie/mar 2022	▲17	▲10	▲6	▲5	▲3	▲2	=	▼2	▼3	▼3	▼4	▼5	▼5	▼5	▼6	▼7	▼7	▼7	▼7	▼8	▼8	▼8	▼8	▼8	▼13	▼13	▼14	▼18	▼20
Total „dezacord”	Mai/iunie 2023	20	31	37	21	52	49	31	48	41	50	32	44	53	35	29	53	21	61	30	28	62	79	51	38	63	51	35	55	
	Februarie/mar 2022	▼17	▼11	▼5	▼4	▼8	▼1	▲1	▲4	▲3	▲4	▲3	▲5	▲6	▲6	▲6	▲7	▲7	▲6	▲9	▲8	▲5	▲10	▲12	▲14	▲15	▲17	▲18	▲21	

## Eurobarometrul special 537 Cetățenii UE și cooperarea pentru dezvoltare

Analiza sociodemografică nu arată diferențe notabile în ceea ce privește întrebarea dacă combaterea sărăciei în țările în curs de dezvoltare ar trebui să fie una dintre prioritățile UE pe criterii de gen. Cu toate acestea, rezultatele ilustrează faptul că, cu cât respondentul este mai tânăr, cu atât este mai probabil ca aceștia să convină asupra combaterii sărăciei în țările în curs de dezvoltare ar trebui să fie una dintre principalele priorități ale UE. De exemplu, 81 % dintre cei cu vârste cuprinse între 15 și 24 de ani cred în acest fel, comparativ cu 72 % dintre cei cu vârsta de 55 de ani și peste.

Cu cât un respondent a rămas mai mult în educație, cu atât este mai probabil să fie de acord: 76 % dintre cei care au absolvit învățământul în vârstă de 20 de ani sau mai mult sunt de acord, comparativ cu 70 % dintre cei care au absolvit vârsta de 15 ani sau mai puțin. Analiza relevă, de asemenea, că studenții (81 %) și managerii (78 %) sunt cei mai susceptibili să fie de acord, în special în comparație cu pensionarii (70 %).

Situația financiară are, de asemenea, un impact, acordul crescând pe măsură ce dificultatea financiară scade. Mai mult de trei sferturi (76 %) care nu au niciodată sau aproape niciodată dificultati de plata facturilor sunt de acord,

comparativ cu 71 % care au dificultati din cand in cand si 69 % dintre cei care au dificultati de cele mai multe ori.

Respondenții care se plasează în stânga spectrului politic (80 %) sunt mai predispuși să combată sărăcia în țările în curs de dezvoltare ar trebui să fie una dintre principalele priorități ale UE decât cei care se plasează în centru (75 %) sau în dreapta (69 %). În cele din urmă, analiza evidențiază imaginea UE este un factor, cei care au o imagine pozitivă a UE (81 %) mult mai susceptibili de a fi de acord decât cei cu o imagine neutră (73 %) sau cu o imagine negativă (57 %). În mod logic, respondenții care consideră că este important ca UE să investească în țările partenere din afara UE (84 %) sunt, de asemenea, mai susceptibili să fie de acord că combaterea sărăciei în țările în curs de dezvoltare ar trebui să fie una dintre principalele priorități ale UE decât cei care nu consideră că acest lucru este important (44 %).

	Total de acord	Tind să fie de acord	Tind să nu fie de acord	Total nu sunt de acord	Nu știu	Total „Sunt de acord”	Total „dezacord”
UE-27	31	43	16	7	3	74	23
<b>Sexul</b>							
Bărbat	30	43	17	7	3	73	24
Femeie	31	44	16	6	3	75	22
<b>Vârstă</b>							
15-24	38	43	12	4	3	81	16
25-39	33	42	17	6	2	75	23
40-54	28	47	16	7	2	75	23
„55+	29	43	17	7	4	72	24
<b>Educație (sfârșitul)</b>							
—15	30	40	16	9	5	70	25
16-19	28	45	17	7	3	73	24
20+	33	43	16	6	2	76	22
Încă mai studiază	39	42	12	4	3	81	16
<b>Categoria socio-profesională</b>							
Persoane care desfășoară activități independente	31	42	18	7	2	73	25
Manageri	31	47	15	5	2	78	20
Alte gulere albe	29	47	15	6	3	76	21
Lucrători manuali	29	44	17	8	2	73	25
Persoane de la domiciliu	31	40	18	7	4	71	25
Șomeri	36	40	14	7	3	76	21
Pensionat	29	41	17	8	5	70	25
Studenți	39	42	12	4	3	81	16
<b>Dificultăți de plată a facturilor</b>							
De cele mai multe ori	36	33	20	9	2	69	29
Din când în când	27	44	18	8	3	71	26
Aproape niciodată/niciodată	31	45	15	6	3	76	21
<b>Scară politică de stânga-dreapta</b>							
Stânga	37	43	13	5	2	80	18
Centrul	29	46	16	6	3	75	22
Dreapta	25	44	20	10	1	69	30
<b>Imaginea UE</b>							
Pozitivă	35	46	13	4	2	81	17
Neutră	29	44	18	6	3	73	24
Negativă	23	34	22	17	4	57	39
<b>Investițiile UE în afara UE</b>							
Total „Important”	36	48	12	2	2	84	14
Total „Nu este important”	13	31	31	22	3	44	53

QB5.1 În ce măsură sunteți de acord sau nu sunteți de acord cu fiecare dintre următoarele afirmații: Combaterea sărăciei în țările în curs de dezvoltare ar trebui să fie una dintre principalele priorități ale UE (% – UE)



În ceea ce privește problema dacă combaterea sărăciei în țările în curs de dezvoltare ar trebui să fie o prioritate a guvernelor naționale, analiza sociodemografică nu arată diferențe notabile de opinie bazate pe gen sau pe nivel de educație. Cu toate acestea, rezultatele ilustrează faptul că persoanele cu vârste cuprinse între 15 și 24 de ani (70 %) sunt mai predispuse decât respondenții mai în vârstă să convină că combaterea sărăciei în țările în curs de dezvoltare ar trebui să fie una dintre principalele priorități ale guvernului lor național. Analiza relevă, de asemenea, că studenții (70 %) sunt cei mai susceptibili să fie de acord, în special în comparație cu pensionarii (58 %).

Situația financiară are un impact, acordul crescând pe măsură ce dificultatea financiară scade: 63 % dintre cei care nu au

niciodată sau aproape niciodată dificultati de plata facturilor sunt de acord, comparativ cu 60 % care au dificultati din cand in cand si 56 % dintre cei care au dificultati de cele mai multe ori.

În cele din urmă, analiza arată că respondenții care se plasează în stânga spectrului politic (68 %) sunt mai predispuși să convină asupra combaterii sărăciei în țările în curs de dezvoltare ar trebui să fie una dintre principalele priorități ale guvernului național decât cei care se plasează în centru (62 %) sau în dreapta (55 %).

QB5.2 În ce măsură sunteți de acord sau nu cu fiecare dintre următoarele declarații: Combaterea sărăciei în țările în curs de dezvoltare ar trebui să fie una dintre principalele priorități ale guvernului (NATIONALITY) (% – UE)

	Total de acord	Tind să fie de acord	Tind să nu fie de acord	Total nu sunt de acord	Nu știu	Total „Sunt de acord”	Total „dezacord”
UE-27	24	38	23	12	3	62	35
<b>Sexul</b>							
Bărbat	23	37	24	13	3	60	37
Femeie	23	39	23	11	4	62	34
<b>Vârsta</b>							
15-24	30	40	20	8	2	70	28
25-39	26	36	25	11	2	62	36
40-54	21	39	25	12	3	60	37
„55+	22	38	23	13	4	60	36
<b>Educație (sfârșitul)</b>							
—15	22	35	22	15	6	57	37
16-19	22	39	23	13	3	61	36
20+	25	37	25	11	2	62	36
Încă mai studiază	29	41	21	7	2	70	28
<b>Categoria socio-profesională</b>							
Persoane care desfășoară activități independente	24	38	24	12	2	62	36
Manageri	24	41	24	9	2	65	33
Alte gulere albe	22	40	22	13	3	62	35
Lucrători manuali	23	37	25	12	3	60	37
Persoane de la domiciliu	26	37	22	11	4	63	33
Șomeri	27	36	22	12	3	63	34
Pensionat	22	36	23	14	5	58	37
Studenți	29	41	21	7	2	70	28
<b>Dificultăți de plată a facturilor</b>							
De cele mai multe ori	29	27	25	16	3	56	41
Din când în când	22	38	24	13	3	60	37
Aproape niciodată/niciodată	24	39	23	11	3	63	34
<b>Scară politică de stânga-dreapta</b>							
Stânga	28	40	21	9	2	68	30
Centrul	23	39	23	11	4	62	34
Dreapta	19	36	27	16	2	55	43
<b>Imaginea UE</b>							
Pozitivă	26	42	22	8	2	68	30
Neutră	23	37	24	12	4	60	36
Negativă	17	28	26	25	4	45	51

## II. SUCCESUL COOPERĂRII PENTRU DEZVOLTARE A UE



## 1. Impactul perceput al diferitelor organizații asupra țărilor partenere

**Este foarte probabil ca Organizația Națiunilor Unite și UE să fie considerate ca având o influență pozitivă asupra țărilor partenere.**

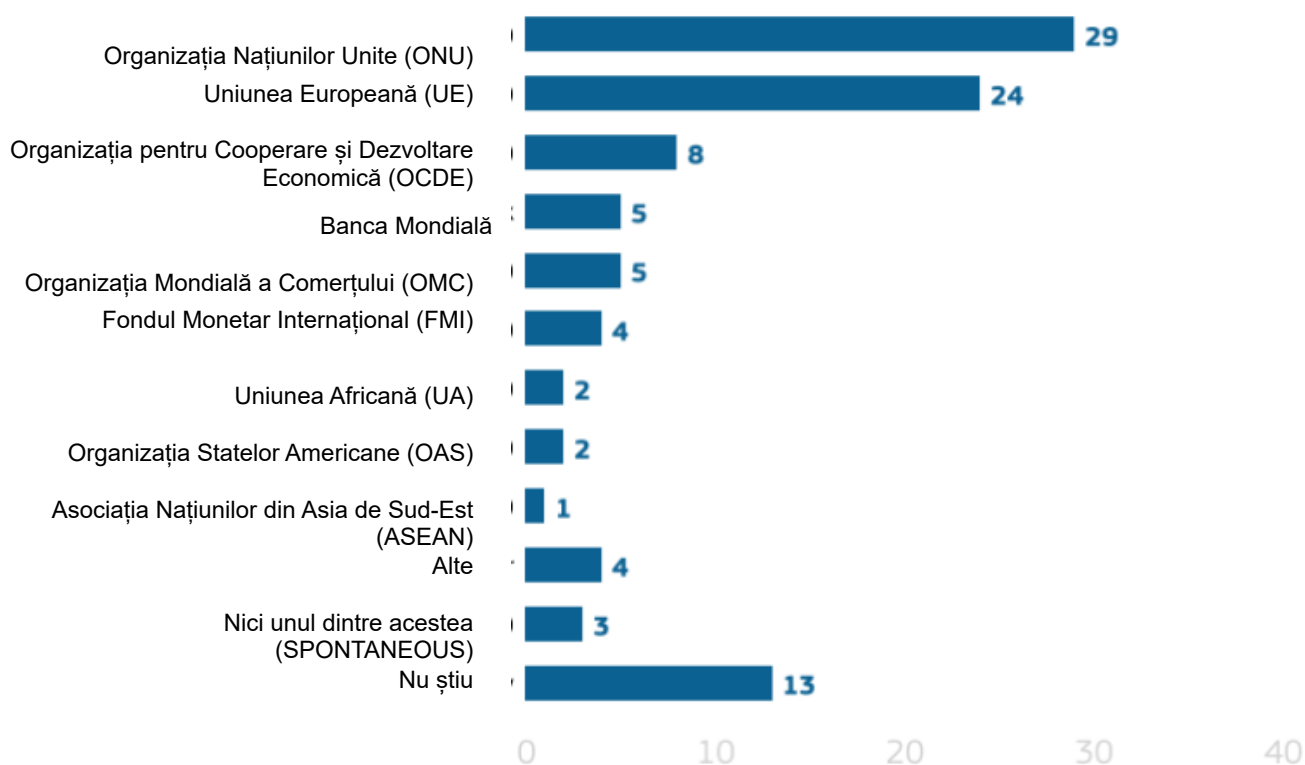
Respondenților li s-a oferit o listă de organizații și au fost întrebați despre care consideră că au cea mai mare influență pozitivă asupra țărilor partenere<sup>7</sup>. Organizația Națiunilor Unite (ONU) (29 %) și Uniunea Europeană (24 %) sunt singurele menționate de cel puțin unul din zece.

Organizația pentru Cooperare și Dezvoltare Economică (OCDE) (8 %), Banca Mondială și Organizația Mondială a Comerțului (OMC) (5 % fiecare) sunt singurele alte organizații menționate de cel puțin una din douăzeci.

Doar o mică parte menționează Fondul Monetar Internațional (FMI) (4 %), Uniunea Africană (UA) sau Organizația Statelor Americane (OAS) (2 % fiecare) sau Asociația Națiunilor din Asia de Sud-Est (ASEAN) (1 %).

Mai mult de unul din zece (13 %) spun că nu știe.

QB1 Care organizație considerați că are, în general, cea mai mare influență pozitivă asupra țărilor partenere? (UE27) (%)

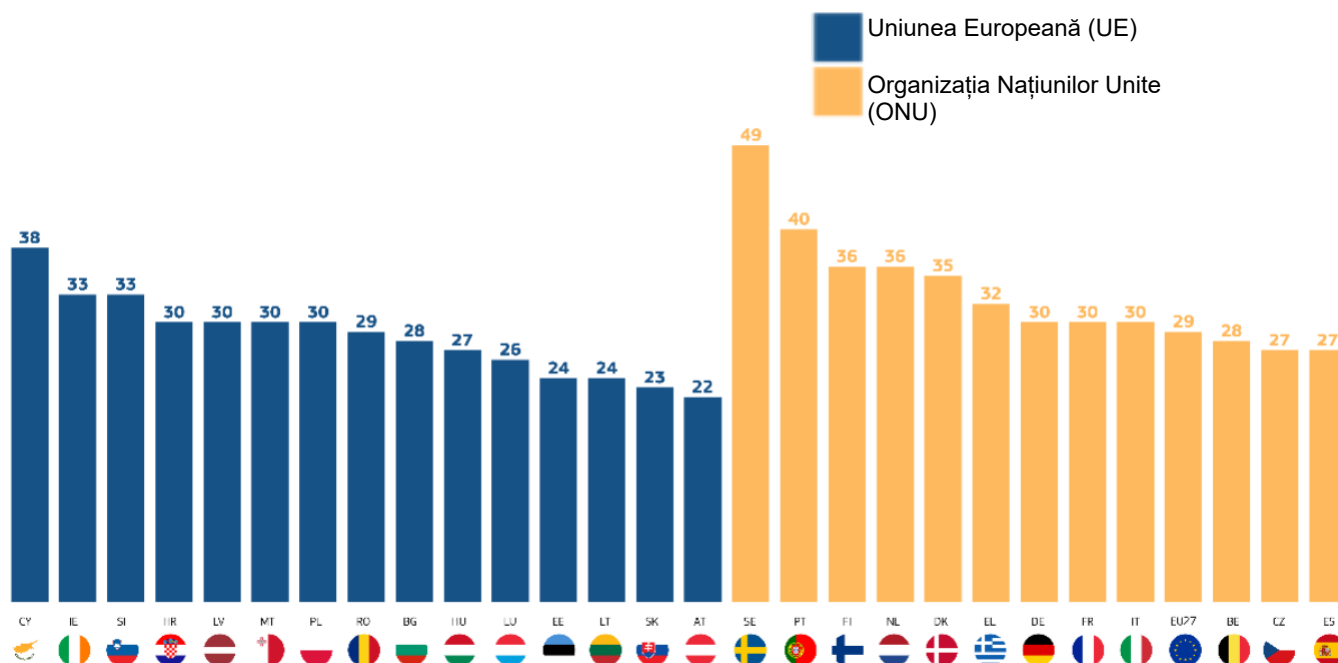


Mai/iunie 2023

7 ÎB1 Ce organizații considerați că au, în general, cea mai mare influență asupra țărilor partenere? Organizația Națiunilor Unite (ONU); Uniunea Europeană (UE); Organizația pentru Cooperare și Dezvoltare Economică (OCDE); Banca Mondială; Organizația Mondială a Comerțului (OMC); Fondul Monetar Internațional (FMI); Uniunea Africană (UA); Organizația Statelor Americane (OAS); Asociația Națiunilor din Asia de Sud-Est (ASEAN); Alte

În 15 țări, respondenții spun că UE are cea mai mare influență pozitivă asupra țărilor partenere, cele mai mari proporții fiind înregistrate în Cipru (38 %), Irlanda și Slovenia (33 % fiecare). În celelalte 12 țări, ONU este cel mai menționat, iar acest lucru este valabil în special în Suedia (49 %), Portugalia (40 %), Finlanda și Țările de Jos (36 % fiecare).

QB1 Care organizație considerați că are, în general, cea mai mare influență pozitivă asupra țărilor partenere? (%)



Pe lângă faptul că este cea mai menționată organizație din 13 state membre, ONU se situează pe primele trei locuri în toate cele 27 de țări. Aceasta este menționată cel mai frecvent în Suedia (49 %), Portugalia (40 %), Țările de Jos și Finlanda (36 % fiecare) și cel mai puțin menționată de cele din România (14 %), Letonia (17 %) și Lituania și Estonia (18 % fiecare).

UE se situează în topul celor mai menționate trei organizații din fiecare stat membru și este menționată, de asemenea, de cel puțin unul din cinci respondenți din 24 de țări. Proporțiile variază de la 38 % în Cipru și 33 % în Irlanda și Slovenia la 12 % în Suedia și Țările de Jos și 19 % în Danemarca.

OCDE este menționată de cel puțin unul din zece respondenți din opt țări, inclusiv Slovacia (16 %), Lituania (13 %) și Țările de Jos (12 %). În schimb, 2 % din Malta consideră că OCDE are, în general, cea mai mare influență pozitivă asupra țărilor partenere. OCDE este a doua sau a treia cea mai menționată organizație din șase țări.

FMI este singura organizație menționată de cel puțin una din zece țări, fiind menționată de 11 % dintre respondenți în Luxemburg și 10 % în Malta. Este a treia cea mai menționată organizație din trei țări.

Este de remarcat faptul că, în 22 de țări, cel puțin una din zece țări declară că nu știu, cu cele mai ridicate niveluri înregistrate în Bulgaria (23 %) și Letonia (20 %).

QB1 Care organizație considerați că are, în general, cea mai mare influență pozitivă asupra țărilor partenere?

	HU	LV	PL	NL	BÉ	DE	IT	LU	FR	EE	EU27	DK	SI	AT	SE	CZ	ES	SK	HR	BG	CY	IE	MT	FI	PT	RO	EL	LT
	25	17	27	36	28	30	30	22	30	18	29	35	19	19	49	27	27	20	19	20	19	27	26	36	40	14	32	18
Organizația Națiunilor Unite (ONU)	7	6	4	12	11	11	8	5	5	10	8	8	7	11	10	9	4	16	9	7	3	5	2	9	5	7	9	13
Uniunea Europeană (UE)	8	9	5	6	4	3	7	5	4	6	5	3	5	6	3	7	7	4	6	6	4	4	9	3	2	7	8	8
Organizația OCDE	5	5	3	9	7	2	4	11	5	3	4	2	3	5	3	6	5	6	9	5	6	3	10	3	3	6	4	6
Banca Mondială	6	3	6	7	8	6	5	6	3	7	5	8	6	6	5	7	1	8	7	3	1	9	3	4	2	2	4	4
Fondul Monetar Internațional (FMI)	4	3	3	1	1	0	5	2	2	2	2	1	2	1	0	1	2	1	3	1	5	2	5	1	1	4	2	5
Organizația Mondială a Comerțului (OMC)	1	1	2	1	2	2	1	3	2	1	2	1	2	3	1	2	1	3	1	0	3	1	4	1	0	2	1	1
Organizația Statelor Americane (OAS)	2	1	2	1	1	1	2	1	1	1	1	1	1	2	1	1	0	1	4	1	1	1	2	0	1	3	2	1
Uniunea Africană (UA)	0	4	4	5	5	6	5	5	5	8	4	6	6	6	5	4	4	5	6	2	1	2	1	2	0	8	3	4
Alte	1	1	3	2	1	3	1	2	3	4	3	2	4	5	1	3	7	2	1	4	4	2	0	1	1	8	5	2
Nici unul dintre acestea (SPONTANEOUS)	14	20	11	8	7	8	10	12	19	16	13	14	12	14	10	13	17	11	5	23	15	11	8	15	18	10	10	14
Nu știu																												

Primul articol cel mai frecvent menționat  
 Al doilea articol cel mai frecvent menționat  
 Al treilea articol cel mai frecvent menționat

Având în vedere proporția relativ mică de respondenți care menționează fiecare organizație, probabil că nu este surprinzător că există puține diferențe notabile în analiza socio-demografică. Nu există diferențe notabile în funcție de vârstă sau sex, dar analiza arată că cei care au absolvit educația în vârstă de 20 de ani sau mai mult (33 %) sunt mai predispuși să menționeze ONU decât cei care au absolvit educația la o vârstă mai mică (26 %). Managerii (35 %) sunt, de asemenea, mai predispuși să menționeze ONU decât alte grupuri socioprofesionale, în special șomerii (24 %).

De exemplu, 28 % cu o imagine pozitivă menționează UE, comparativ cu 16 % dintre cei care au o imagine negativă. În cele din urmă, respondenții care sunt de acord că combaterea sărăciei în țările în curs de dezvoltare ar trebui să fie o prioritate a UE sunt, de asemenea, mai predispuși să o menționeze (27 %) decât cei care nu sunt de acord (18 %).

Analiza arată, de asemenea, că cei care se plasează în stânga (34 %) din spectrul politic sunt mai predispuși să menționeze ONU decât cei care se consideră în centru (29 %) sau în dreapta (27 %).

Respondenții cu o imagine pozitivă a UE sunt mai predispuși să menționeze ONU sau UE decât cei cu o viziune negativă.

QB1 Care organizație considerați că are, în general, cea mai mare influență pozitivă asupra țărilor partenere? (% – UE)

	Uniunea Europeană (UE)	Organizația Națiunilor Unite (ONU)	Banca Mondială	Fondul Monetar Internațional (FMI)	Organizația Mondială a Comerțului (OMC)	Organizația pentru Cooperare și Dezvoltare Economică (OCDE)	Uniunea Africană (UA)	Organizația Statelor Americane (OAS)	Asociația Națiunilor din Asia de Sud-Est (ASEAN)	Alte	Nici unul dintre acestea (SPONTANEOUS)	Nu știu
UE-27	24	29	5	4	5	8	2	2	1	4	3	13
<b>Sexul</b>												
Bărbat	25	28	6	5	5	8	2	3	1	4	3	10
Femeie	24	29	5	4	4	7	1	2	1	5	3	15
<b>Vârstă</b>												
15-24	23	30	5	4	6	7	3	2	2	3	2	13
25-39	25	29	4	5	5	9	2	2	2	4	3	10
40-54	25	31	5	5	4	8	2	2	1	5	2	10
„55+	24	27	6	5	4	7	1	2	1	4	4	15
<b>Educație (sfârșitul)</b>												
—15	23	26	4	3	3	5	1	4	1	4	5	21
16-19	26	26	6	4	5	7	2	2	2	4	4	12
20+	22	33	5	5	5	10	1	2	1	5	2	9
Încă mai studiază	24	32	4	4	6	7	2	2	1	4	2	12
<b>Categoria socio-profesională</b>												
Persoane care desfășoară activități independente	21	27	5	6	5	10	1	2	2	6	4	11
Manageri	26	35	5	5	4	10	2	2	1	3	1	6
Alte gulere albe	24	33	5	4	5	8	2	2	1	4	2	10
Lucrători manuali	26	26	6	4	5	7	2	3	1	5	4	11
Persoane de la domiciliu	22	27	5	4	2	4	1	2	1	7	5	20
Șomeri	25	24	6	4	6	7	1	2	1	5	5	14
Pensionat	24	26	6	4	4	7	1	2	1	4	4	17
Studenti	24	32	4	4	6	7	2	2	1	4	2	12
<b>Scară politică de stânga-dreapta</b>												
Stânga	23	34	5	4	4	9	2	2	1	4	3	9
Centrul	27	29	5	4	6	8	1	2	1	4	3	10
Dreapta	25	27	6	5	4	8	2	3	2	5	3	10
<b>Imaginea UE</b>												
Pozitivă	28	32	5	4	5	8	1	2	1	3	2	9
Neutră	23	26	5	5	5	8	2	2	1	5	3	15
Negativă	16	26	6	4	4	7	3	2	2	8	7	15
<b>Combaterea sărăciei în țările în curs de dezvoltare prioritate UE</b>												
Sunt de acord	27	30	5	4	5	8	1	2	1	4	2	11
Nu sunt de acord	18	27	6	5	5	8	2	2	1	6	6	14

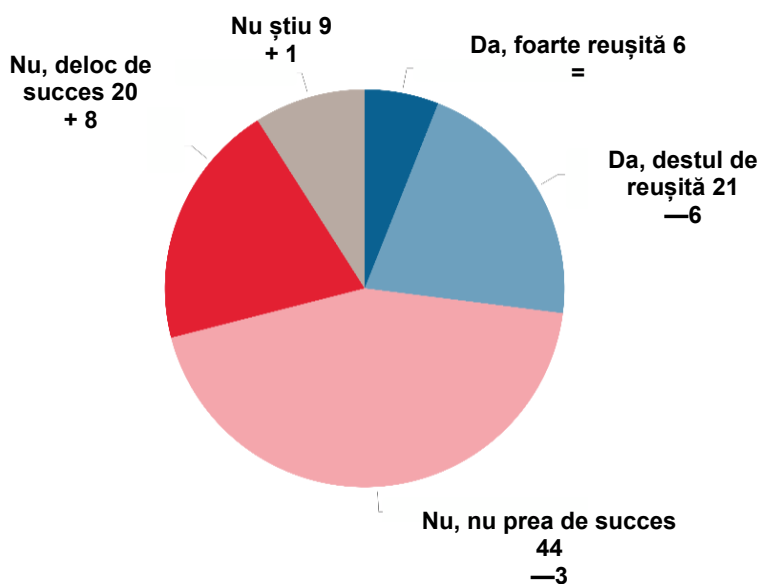
## 2. Succesul perceput de UE în combaterea sărăciei în întreaga lume

### Doar o minoritate consideră că UE reușește să genereze schimbări pozitive și durabile în întreaga lume în domeniul combaterii sărăciei

Puțin peste un sfert dintre respondenți (27 %, -6 puncte procentuale din noiembrie-decembrie 2020) consideră că UE reușește să genereze schimbări pozitive și durabile în întreaga lume în ceea ce privește combaterea sărăciei, 6 % (=) spunând că este „foarte reușită” în acest sens.<sup>8</sup> Cu toate acestea, majoritatea (64 %, + 5 puncte procentuale), cu toate acestea, consideră că UE nu reușește să combată sărăcia, una din cinci (20 %, + 8 puncte procentuale) spunând că „nu are niciun succes”.

Aproape unul din zece (9 %, + 1 pp) spune că nu știe.

QB6.1 Considerați că, în prezent, UE reușește să genereze schimbări pozitive și durabile în întreaga lume, în următoarele domenii:  
Combaterea sărăciei (UE-27) (%)



<sup>8</sup> QB6 „Credeti că, în prezent, UE reușește să genereze schimbări pozitive și durabile în întreaga lume, în următoarele domenii:” 6.1 Combaterea sărăciei: Da, foarte reușită; Da, destul de reușită; Nu, nu foarte reușit; Nu, deloc reușită.

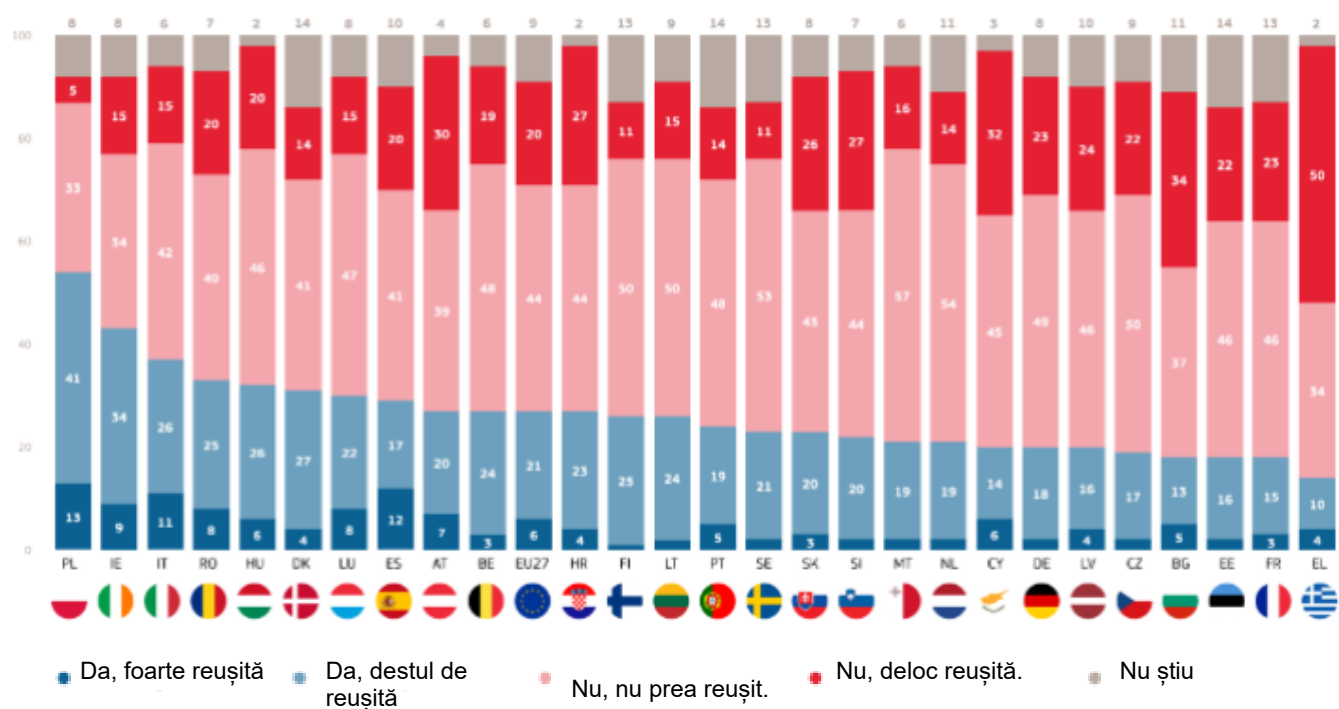


Există patru țări în care cel puțin o treime consideră că UE reușește să genereze schimbări pozitive și durabile în întreaga lume în ceea ce privește combaterea sărăciei: Polonia (54 %), Irlanda (43 %), Italia (37 %) și România (33 %). În schimb, 14 % în Grecia și 18 % în Franța, Estonia și Bulgaria gândesc la fel.

În trei țări, cel puțin una din zece țări consideră că UE a avut „foarte succes” în acest domeniu: Polonia (13 %), Spania (12 %) și Italia (11 %).

De asemenea, trebuie remarcat faptul că, în Grecia, jumătate dintre respondenți (50 %) declară că UE nu a avut deloc succes în acest domeniu și, în general, există 15 țări în care cel puțin una din cinci consideră acest lucru.

QB6.1 Considerați că, în prezent, UE reușește să genereze schimbări pozitive și durabile în întreaga lume, în următoarele domenii: Combaterea sărăciei (%)



Evoluțiile naționale din noiembrie-decembrie 2020 arată că, în 23 de țări, respondenții sunt mai puțin predispuși să creadă că UE reușește să genereze schimbări pozitive și durabile în întreaga lume în ceea ce privește combaterea sărăciei. De fapt, în 13 țări declinul este de cel puțin zece puncte procentuale, cel mai mare fiind observat în Lituania (26 %, -17 puncte procentuale), Grecia (14 %, -15 pp), România (33 %, -14 pp), Finlanda (26 %, -14 pp) și Portugalia (24 %, -14 pp).

Proporția celor care consideră că UE a avut succes în acest domeniu a crescut în trei țări, inclusiv Ungaria (32 %, +4 puncte procentuale) și a rămas stabilă în Țările de Jos (21 %).

Este de remarcat faptul că, în 12 țări, proporția care consideră că UE „nu a avut deloc succes” a crescut cu cel puțin zece puncte procentuale, cea mai mare fiind observată în Grecia (50 %, +37 pp) și Slovenia (27 %, +21 pp).

QB6.1 Considerați că, în prezent, UE reușește să genereze schimbări pozitive și durabile în întreaga lume, în următoarele domenii: Combaterea sărăciei (%)

	IT	LU	PL	DK	LV	EE	HU	IE	NL	SE	BE	BG	CY	CZ	EU27	FI	FR	SK	DE	SI	PT	RO	AT	EL	ES	HR	MT	LT
Da, foarte reușită Mai/iunie 2023	11	8	13	4	4	2	6	9	2	2	3	5	6	2	6	1	3	3	2	2	5	8	7	4	12	4	2	2
Februarie/mar 2022	▲5	▲4	▲3	▲2	▲2	▲1	▲1	▲1	▲1	▲1	=	=	=	=	=	=	=	=	▼1	▼1	▼2	▼2	▼3	▼3	▼3	▼3	▼3	▼5
Da, destul de reușită Mai/iunie 2023	26	22	41	27	16	16	26	34	19	21	24	13	14	17	21	25	15	20	18	20	19	25	20	10	17	23	19	24
Februarie/mar 2022	▼7	▼7	▼2	▼9	=	▼6	▲3	▼14	▼1	▼9	▼1	▼13	▼13	▼10	▼6	▼14	▼4	▼10	▼1	▼6	▼12	▼12	▼5	▼12	▼7	▼9	▼10	▼12
Nu, nu prea reușit. Mai/iunie 2023	42	47	33	41	46	46	46	34	54	53	48	37	45	50	44	50	46	43	49	44	48	40	39	34	41	44	57	50
Februarie/mar 2022	▲1	▼13	▲4	▼7	▼21	▼20	=	▼7	▼6	▼4	▼17	▲3	▲1	▼13	▼3	▲1	▼2	=	▼8	▼21	▲10	▲7	▲2	▼23	▲2	▼4	▲11	▲1
Nu, deloc reușită. Mai/iunie 2023	15	15	5	14	24	22	20	15	14	11	19	34	32	22	20	11	23	26	23	27	14	20	30	50	20	27	16	15
Februarie/mar 2022	▲7	▲8	▼1	▲6	▲11	▲12	▲3	▲12	▲5	▲4	▲13	▲17	▲16	▲15	▲8	▲1	▲4	▲13	▲8	▲21	▲7	▲9	▲8	▲37	▲5	▲15	▲11	▲8
Nu știu Mai/iunie 2023	6	8	8	14	10	14	2	8	11	13	6	11	3	9	9	13	13	8	8	7	14	7	4	2	10	2	6	9
Februarie/mar 2022	▼8	▲14	▼5	▲8	▲7	▲22	▼10	▲10	▼3	▲3	▲5	▼10	▼5	▲16	▲1	▲14	=	▼14	▲2	▲6	▲1	▼6	▼3	▲2	▲2	▲2	▼20	▲2

Analiza socio-demografică nu relevă diferențe notabile bazate pe gen sau ocupație, dar evidențiază faptul că, cu cât respondentul este mai tânăr, cu atât este mai probabil ca aceștia să creadă că UE reușește să genereze schimbări pozitive și durabile în întreaga lume în domeniul combaterii sărăciei. De exemplu, 32 % dintre persoanele cu vârsta cuprinsă între 15 și 24 de ani cred în acest fel, comparativ cu 24 % dintre cei cu vârsta de 55 de ani sau peste.

Analiza arată, de asemenea, că respondenții care au absolvit învățământul cu vârste cuprinse între 16 și 19 ani sunt cei mai susceptibili să creadă că UE a avut succes în acest domeniu, în special în comparație cu cei care au absolvit educația cu vârsta de 15 ani sau mai mică (29 % față de 21 %). Aceasta ilustrează, de asemenea, că respondenții care se confruntă cu dificultăți de plată a facturilor de cele mai multe ori (21 %) sunt mai puțin susceptibili să creadă că UE a avut succes decât cei care se confruntă cu mai puține dificultăți de plată a facturilor.

Unele opinii influențează, de asemenea, punctul de vedere al succesului UE în combaterea sărăciei. Respondenții cu o imagine pozitivă a UE sunt mai predispuși să creadă că UE a avut succes decât cei cu o imagine negativă (33 % față de 15 %). În plus, respondenții care consideră că combaterea sărăciei în țările în curs de dezvoltare ar trebui să fie o prioritate pentru UE sunt mai predispuși să creadă că aceasta este de succes decât cei care nu cred că ar trebui să fie o prioritate (32 % față de 16 %).

În cele din urmă, analiza arată, de asemenea, că respondenții care consideră că UE reușește să genereze schimbări pozitive și durabile în întreaga lume într-un anumit domeniu sunt mai susceptibile de a crede că aceasta are succes în alte domenii. De exemplu, 60 % dintre cei care consideră că UE are succes în ceea ce privește abordarea schimbărilor climatice consideră că aceasta are succes și în combaterea sărăciei, comparativ cu 10 % care consideră că nu are succes în abordarea schimbărilor climatice.

QB6.1 Considerați că, în prezent, UE reușește să genereze schimbări pozitive și durabile în întreaga lume, în următoarele domenii: Combaterea sărăciei (% – UE)

	Da, foarte reușită	Da, destul de reușită	Nu, nu prea reușit.	Nu, deloc reușită.	Nu știu	Total „succes”	Total „fără succes”
UE-27	6	21	44	20	9	27	64
<b>Sexul</b>							
Bărbat	6	21	45	20	8	27	65
Femeie	6	22	43	20	9	28	63
<b>Vârsta</b>							
15-24	8	24	45	13	10	32	58
25-39	7	24	43	19	7	31	62
40-54	6	22	46	19	7	28	65
„55+	5	19	43	22	11	24	65
<b>Educație (sfârșitul)</b>							
—15	6	15	42	24	13	21	66
16-19	6	23	43	21	7	29	64
20+	6	20	47	19	8	26	66
Încă mai studiază	7	25	44	15	9	32	59
<b>Categoria socio-profesională</b>							
Persoane care desfășoară activități independente	7	21	45	22	5	28	67
Manageri	6	23	49	15	7	29	64
Alte gulere albe	8	25	43	18	6	33	61
Lucrători manuali	7	22	44	20	7	29	64
Persoane de la domiciliu	6	20	45	19	10	26	64
Șomeri	7	17	48	20	8	24	68
Pensionat	5	17	42	24	12	22	66
Studenti	7	25	44	15	9	32	59
<b>Dificultăți de plată a facturilor</b>							
De cele mai multe ori	6	15	43	31	5	21	74
Din când în când	8	22	42	20	8	30	62
Aproape niciodată/niciodată	6	22	45	18	9	28	63
<b>Scară politică de stânga-dreapta</b>							
Stânga	6	20	48	19	7	26	67
Centrul	7	22	44	19	8	29	63
Dreapta	7	24	43	20	6	31	63
<b>Imaginea UE</b>							
Pozitivă	7	26	45	14	8	33	59
Neutră	6	20	45	20	9	26	65
Negativă	4	11	39	39	7	15	78
<b>Combaterea sărăciei în țările în curs de dezvoltare prioritate UE</b>							
Sunt de acord	8	24	44	17	7	32	61
Nu sunt de acord	2	14	46	29	9	16	75
<b>Combaterea sărăciei</b>							
Total „succes”	23	77	0	0	0	100	
Total „fără succes”	0	0	69	31	0	100	
<b>Abordarea schimbărilor climatice</b>							
Total „succes”	16	44	31	6	3	60	37
Total „fără succes”	1	9	57	30	3	10	87
<b>Sprrijinirea tranziției către o energie curată (N)</b>							
Total „succes”	14	39	36	8	3	53	44
Total „fără succes”	1	10	56	31	2	11	87
<b>Îmbunătățirea conectivității digitale (N)</b>							
Total „succes”	11	33	41	13	2	44	54
Total „fără succes”	2	10	56	31	1	12	87
<b>Îmbunătățirea infrastructurii de transport (N)</b>							
Total „succes”	13	36	39	10	2	49	49
Total „fără succes”	1	9	56	32	2	10	88
<b>Îmbunătățirea sistemelor de sănătate în lume (N)</b>							
Total „succes”	15	43	34	6	2	58	40
Total „fără succes”	1	8	57	32	2	9	89
<b>Îmbunătățirea educației pentru toți din lume (N)</b>							
Total „succes”	16	43	33	6	2	59	39
Total „fără succes”	1	8	58	32	1	9	90

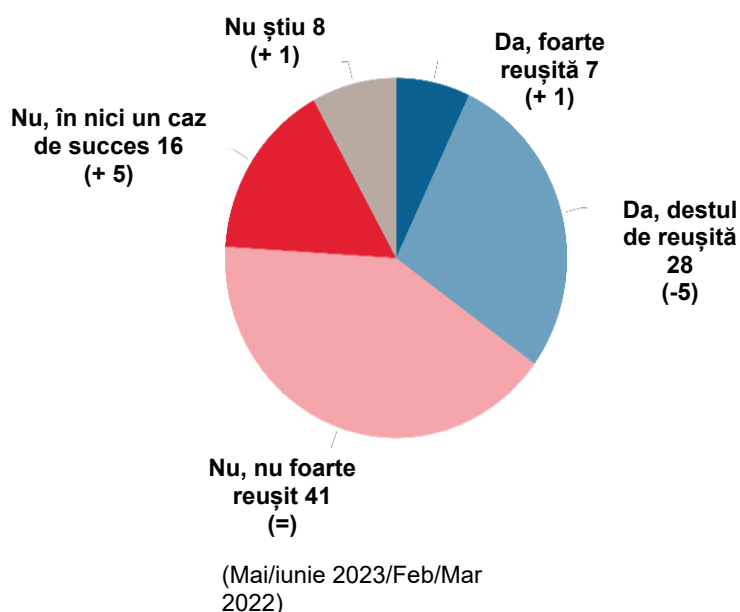
### 3. Succesul perceput de UE în abordarea schimbărilor climatice în întreaga lume

**Mai mult de o treime consideră că UE reușește să genereze schimbări pozitive și durabile în întreaga lume în ceea ce privește abordarea schimbărilor climatice**

Puțin peste o treime dintre respondenți (35 %, -4 puncte procentuale din februarie-martie 2022) consideră că UE reușește să genereze schimbări pozitive și durabile în întreaga lume în ceea ce privește abordarea schimbărilor climatice, 7 % (+ 1 pp) spunând că este „foarte reușită”.<sup>9</sup> Cu toate acestea, mai mult de jumătate (57 %, + 5 puncte procentuale) consideră că UE nu are succes în acest domeniu, mai mult de una din zece (16 %, + 5 pp) spunând că „nu are deloc succes”.

Aproape unul din zece (8 %, -1 pp) spune că nu știe.

QB6.2 Considerați că, în prezent, UE reușește să genereze schimbări pozitive și durabile în întreaga lume, în următoarele domenii: Abordarea schimbărilor climatice (UE27) (%)

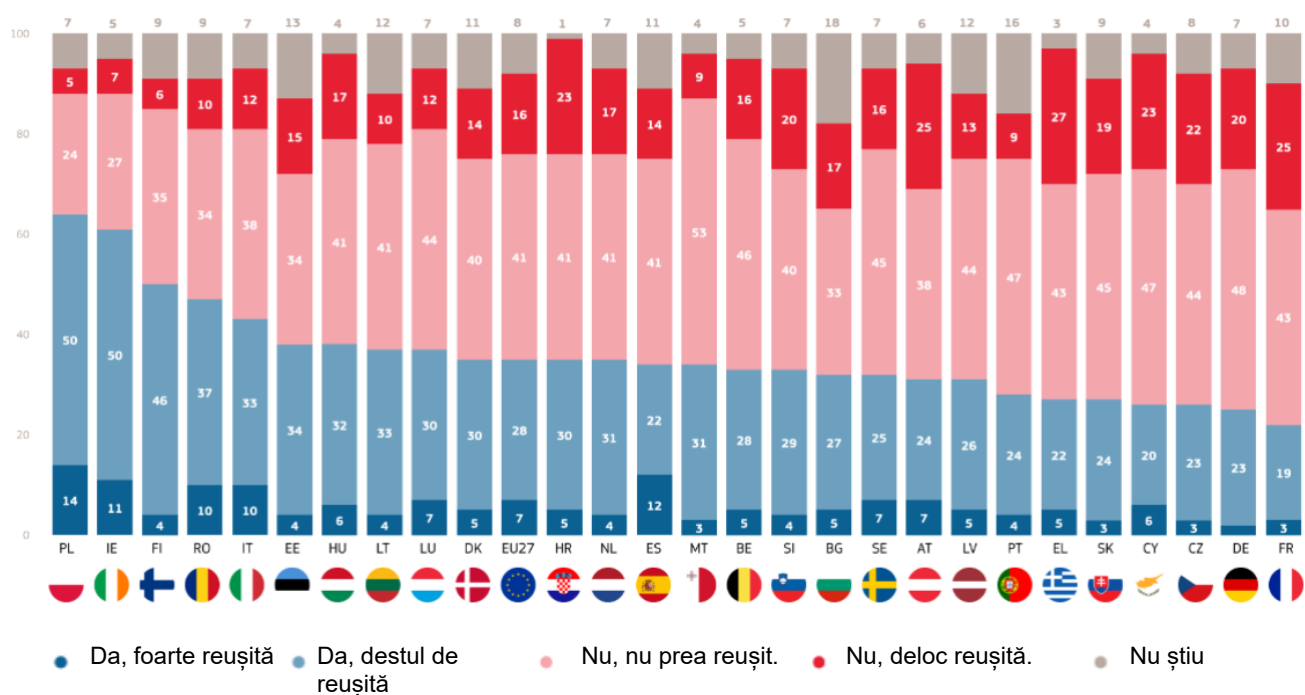


<sup>9</sup> QB6 „Credeți că, în prezent, UE reușește să genereze schimbări pozitive și durabile în întreaga lume, în următoarele domenii.” 6.2 Abordarea schimbărilor climatice: Da, foarte reușită; Da, destul de reușită; Nu, nu foarte reușit; Nu, deloc reușită.

Analiza națională relevă patru țări în care majoritatea consideră că UE reușește să genereze schimbări pozitive și durabile în întreaga lume în ceea ce privește abordarea schimbărilor climatice: Polonia (64%), Irlanda (61%), Finlanda (50%) și România (47% față de 44% „nereușită”). Spre deosebire de 22% în Franța, 25% în Germania și 26% în Cipru și Cehia consideră că UE are succes în acest domeniu.

Există cinci țări în care cel puțin una din zece consideră că UE a avut „foarte succes”: Polonia (14%), Spania (12%), Irlanda (11%) și România și Italia (10% fiecare). În schimb, în opt țări, inclusiv Grecia (27%), cel puțin una din cinci țări consideră că UE nu a avut deloc succes în acest domeniu.

QB6.2 Considerați că, în prezent, UE reușește să genereze schimbări pozitive și durabile în întreaga lume, în următoarele domenii: Abordarea schimbărilor climatice (UE27) (%)



În 19 state membre, este mai puțin probabil ca respondenții să creadă că UE reușește să genereze schimbări pozitive și durabile în întreaga lume în ceea ce privește combaterea schimbărilor climatice, iar în șapte țări declinul este de cel puțin zece puncte procentuale: Cipru (26 %, -23 pp), Malta (34 %, -15 puncte procentuale), Grecia (27 %, -15 pp), Croația (35 %, -14 pp), Portugalia (28 %, -12 pp), Finlanda (50 %, -11 pp) și Italia (43 %, -11 pp). Proporțiile au crescut în șase țări, inclusiv Țările de Jos (35 %, + 7 puncte procentuale) și Slovenia (33 %, + 7 puncte procentuale).

Este demn de remarcat faptul că proporția celor care cred că UE „nu a avut deloc succes” a crescut cu cel puțin zece puncte procentuale în Grecia (27 %, + 17 pp), Cipru (23 %, + 16 pp), Croația (23 %, + 12 pp) și Austria (25 %, + 11 pp).

QB6.2 Considerați că, în prezent, UE reușește să genereze schimbări pozitive și durabile în întreaga lume, în următoarele domenii: Abordarea schimbărilor climatice (UE27) (%)

	SE	LU	PL	DK	EL	HU	LV	NL	BG	EE	EU27	LT	PT	SI	AT	BE	CZ	ES	FR	IE	IT	SK	DE	FI	CY	RO	HR	MT	
<b>Da, foarte reușită</b> Mai/iunie 2023	7	7	14	5	5	6	5	4	5	4	7	4	4	4	7	5	3	12	3	11	10	3	2	4	6	10	5	3	
Februarie/mar 2022	▲4	▲3	▲3	▲2	▲2	▲2	▲2	▲2	▲1	▲1	▲1	▲1	▲1	▲1	=	=	=	=	=	=	=	=	=	▼1	▼1	▼2	▼2	▼4	▼6
<b>Da, destul de reușită</b> Mai/iunie 2023	25	30	50	30	22	32	26	31	27	34	28	33	24	29	24	28	23	22	19	50	33	24	23	46	20	37	30	31	
Februarie/mar 2022	▼8	▼7	▼3	▼5	▼17	▼4	▼1	▲5	▼8	▲5	▼5	▲2	▼23	▲6	▼3	▼5	▼5	▼7	▲1	▼3	▼11	▼6	▼2	▼10	▼21	▼3	▼10	▼9	
<b>Nu, nu prea reușit.</b> Mai/iunie 2023	45	44	24	40	43	41	44	41	33	34	41	41	47	40	38	46	44	41	43	27	38	45	48	35	47	34	41	53	
Februarie/mar 2022	▼7	▲1	▲3	▼6	▼1	▼5	▼12	▼12	▼1	▼11	=	▼2	▲23	▼13	▼10	▼6	▼4	▲3	▼5	▲5	▲7	▲7	▼4	▲5	▲11	▲4	▲3	▲15	
<b>Nu, deloc reușită.</b> Mai/iunie 2023	16	12	5	14	27	17	13	17	17	15	16	10	9	20	25	16	22	14	25	7	12	19	20	6	23	10	23	9	
Februarie/mar 2022	▲7	▼2	▼1	▲5	▲17	▲8	▲4	▲4	▲5	▲5	▲5	▲2	▼1	▲5	▲11	▲7	▲9	▲4	▲9	▲4	▲6	▲5	▲6	▲1	▲16	▲1	▲12	▲5	
<b>Nu știu</b> Mai/iunie 2023	7	7	7	11	3	4	12	7	18	13	8	12	16	7	6	5	8	11	10	5	7	9	7	9	4	9	1	4	
Februarie/mar 2022	▲4	▲5	▼2	▲4	▼1	▼1	▲7	▲1	▲3	=	▼1	▼3	=	▲1	▲2	▲4	=	=	▼5	▼6	▼2	▼6	▲1	▲5	▼4	=	▼1	▼5	



Rezultatele analizei socio-demografice nu arată diferențe notabile bazate pe gen sau ocupație. Cu toate acestea, cu cât respondentul este mai tânăr, cu atât este mai probabil să creadă că UE reușește să genereze schimbări pozitive și durabile în întreaga lume în ceea ce privește abordarea schimbărilor climatice, cea mai mare diferență fiind observată între persoanele cu vârsta cuprinsă între 15 și 54 de ani și cele cu vârsta de 55 de ani și peste.

Analiza subliniază, de asemenea, că cei care și-au finalizat educația în vârstă de 15 ani sau mai puțin (29 %) sunt cei mai puțin susceptibili să creadă că UE are succes în acest domeniu decât cei care au absolvit la o vârstă mai înaintată. Cei care întâmpină dificultăți în a plăti facturile de cele mai multe ori (29 %) sunt mai puțin predispuși să creadă că UE are succes decât cei care se confruntă cu mai puține dificultăți.

Opiniile respondenților au, de asemenea, un impact. Cei care au o imagine pozitivă a UE sunt mai predispuși să creadă că UE are succes în acest domeniu decât cei cu o imagine negativă a acesteia (43 % față de 20 % respectiv). Analiza relevă, de asemenea, că respondenții care consideră că UE reușește să genereze schimbări pozitive și durabile în întreaga lume în alte domenii au mai multe șanse să creadă că aceasta are succes în domeniul combaterii schimbărilor climatice. De exemplu, 77 % dintre cei care cred că UE are succes în ceea ce privește combaterea sărăciei consideră că aceasta are, de asemenea, succes în abordarea schimbărilor climatice, comparativ cu 20 % care consideră că nu are succes în combaterea sărăciei.

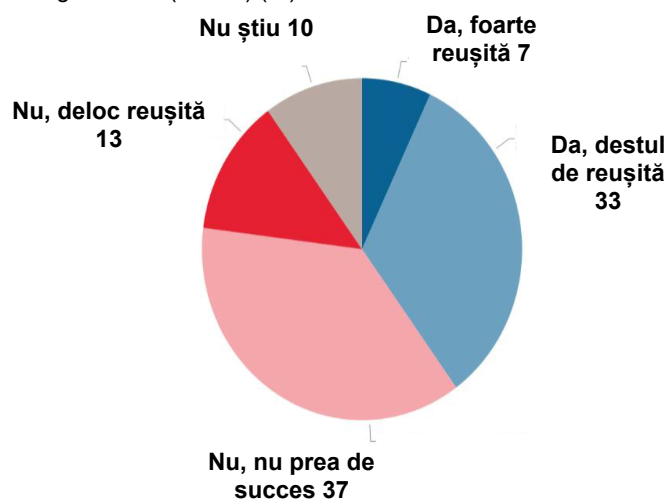
QB6.2 Considerați că, în prezent, UE reușește să genereze schimbări pozitive și durabile în întreaga lume, în următoarele domenii: Abordarea schimbărilor climatice (UE27) (%)

	Jes, foarte reușită	Da, destul de reușită	Nu, nu prea reușit	Nu, deloc reușită	Nu știu	Total „succes”	Total „fără succes”
UE-27	7	28	41	16	8	35	57
<b>Sexul</b>							
Bărbat	7	29	40	17	7	36	57
Femeie	6	28	41	16	9	34	57
<b>Vârsta</b>							
15-24	7	33	39	14	7	40	53
25-39	9	30	39	16	6	39	55
40-54	7	30	41	16	6	37	57
„55+	5	25	41	18	11	30	59
<b>Educație (sfârșitul)</b>							
—15	6	23	39	18	14	29	57
16-19	7	29	41	15	8	36	56
20+	6	29	42	17	6	35	59
Încă mai studiază	8	32	37	16	7	40	53
<b>Categoria socio-profesională</b>							
Persoane care desfășoară activități independente	7	28	43	17	5	35	60
Manageri	6	32	42	15	5	38	57
Alte gulere albe	9	30	40	15	6	39	55
Lucrători manuali	8	29	41	15	7	37	56
Persoane de la domiciliu	5	27	40	15	13	32	55
Șomeri	7	23	46	16	8	30	62
Pensionat	5	24	39	19	13	29	58
Studenti	8	32	37	16	7	40	53
<b>Dificultăți de plată a facturilor</b>							
De cele mai multe ori	6	23	41	22	8	29	63
Din când în când	8	29	40	15	8	37	55
Aproape niciodată/niciodată	6	29	41	16	8	35	57
<b>Scară politică de stânga-dreapta</b>							
Stânga	6	28	43	17	6	34	60
Centrul	7	29	41	16	7	36	57
Dreapta	7	32	39	17	5	39	56
<b>Imaginea UE</b>							
Pozitivă	8	35	39	11	7	43	50
Neutră	6	25	44	16	9	31	60
Negativă	4	16	39	34	7	20	73
<b>Combaterea sărăciei în... UE prioritară</b>							
Sunt de acord	8	31	40	14	7	39	54
Nu sunt de acord	3	21	44	23	9	24	67
<b>Combaterea sărăciei</b>							
Total „succes”	21	56	18	3	2	77	21
Total „fără succes”	1	19	54	24	2	20	78
<b>Abordarea schimbărilor climatice</b>							
Total „succes”	19	81	0	0	0	100	
Total „fără succes”	0	0	71	29	0		100
<b>Srijinirea tranziției... energie (N)</b>							
Total „succes”	15	54	25	4	2	69	29
Total „fără succes”	1	11	58	29	1	12	87
<b>Îmbunătățirea conectivității digitale (N)</b>							
Total „succes”	12	42	35	9	2	54	44
Total „fără succes”	2	14	55	28	1	16	83
<b>Îmbunătățirea infrastructurii de transport (N)</b>							
Total „succes”	13	44	33	8	2	57	41
Total „fără succes”	2	16	54	26	2	18	80
<b>Îmbunătățirea sistemelor de sănătate...</b>							
Total „succes”	15	48	29	6	2	63	35
Total „fără succes”	2	17	53	26	2	19	79
<b>Îmbunătățirea educației...</b>							
Total „succes”	15	48	29	6	2	63	35
Total „fără succes”	2	17	54	25	2	19	79

#### 4. Succesul perceput al UE care sprijină tranziția către o energie curată în întreaga lume

**Patru din zece consideră că UE reușește să genereze schimbări pozitive și durabile în întreaga lume în ceea ce privește sprijinirea tranziției către o energie curată**

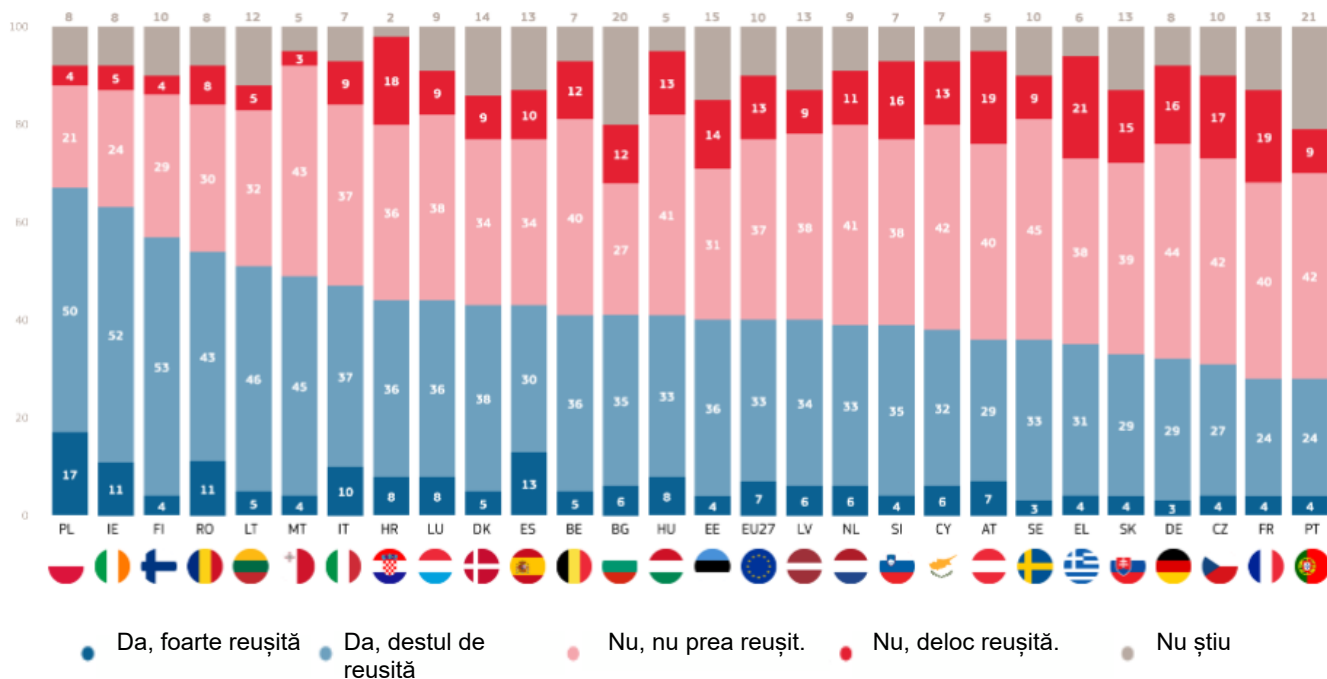
QB6.3 Considerați că, în prezent, UE reușește să genereze schimbări pozitive și durabile în întreaga lume, în următoarele domenii: Sprijinirea tranziției către o energie curată (UE-27) (%)



Mai/iunie  
2023

O mare minoritate de respondenți (40 %) consideră că UE

QB6.3 Considerați că, în prezent, UE reușește să genereze schimbări pozitive și durabile în întreaga lume, în următoarele domenii: Sprijinirea tranziției către o energie curată (UE-27) (%)



reușește să genereze schimbări pozitive și durabile în întreaga lume în ceea ce privește sprijinirea tranziției către o energie curată, inclusiv 7 % care consideră că aceasta este

„foarte reușită”.<sup>10</sup> Cu toate acestea, respondenții sunt mai predispuși să creadă că UE nu are succes în acest domeniu (50 %), mai mult de unul din zece (13 %) spunând că „nu are deloc succes”.

Unul din zece (10 %) spun că nu știe.

Există șapte țări în care majoritatea respondenților consideră că UE reușește să genereze schimbări pozitive și durabile în întreaga lume în ceea ce privește sprijinirea tranziției către o energie curată: Polonia (67 %), Irlanda (63 %), Finlanda (57 %), România (54 %), Lituania (51 %), Malta (49 % față de 46 % nu au reușit) și Italia (47 % față de 46 % nu au reușit). La celălalt capăt al scalei, 28 % în Portugalia și Franța și 31 % în Cehia consideră că UE are succes în acest domeniu.

În cinci țări, cel puțin unul din zece respondenți consideră că UE a avut „foarte succes” în ceea ce privește generarea unor schimbări pozitive și durabile în întreaga lume în ceea ce privește sprijinirea tranziției către o energie curată: Polonia (17 %), Spania (13 %), Irlanda și România (11 % fiecare) și Italia (10 %).

<sup>10</sup> QB6 „Credeti că, în prezent, UE reușește să genereze schimbări pozitive și durabile în întreaga lume, în următoarele domenii:” 6.3 Sprijinirea tranziției către o energie curată: Da, foarte reușită; Da, destul de reușită; Nu, nu foarte reușit; Nu, deloc reușită.

Rezultatele analizei sociodemografice nu arată încă o dată diferențe notabile în funcție de gen. Cu toate acestea, raportul arată că respondenții cu vârste cuprinse între 15 și 54 de ani au mai multe șanse decât cei cu vârsta de 55 de ani și peste să creadă că UE reușește să genereze schimbări pozitive și durabile în întreaga lume în ceea ce privește sprijinirea tranziției către energia curată, cea mai mare diferență fiind observată între cei cu vârste cuprinse între 15 și 24 de ani (48 %) și cei cu vârsta de 55 de ani și peste (35 %).

Analiza subliniază, de asemenea, că cei care și-au finalizat educația în vârstă de 15 ani sau mai puțin sunt cei mai puțin susceptibili să creadă că UE are succes în acest domeniu (34 %). Studenții (47 %) și alți lucrători de guler alb (46 %) sunt mai predispuși să gândească în acest fel decât alte grupuri socio-profesionale și în special pensionari (33 %).

Situația financiară este influentă, cei care au dificultăți în a plăti facturile de cele mai multe ori (33 %) sunt mai puțin predispuși să creadă că UE are succes decât cei care se confruntă cu mai puține dificultăți.

Opiniile respondenților au, de asemenea, un impact. Cei cu o imagine pozitivă a UE sunt mai predispuși să creadă că UE are succes în acest domeniu decât cei cu o imagine negativă (49 % față de 25 %).

În cele din urmă, analiza arată că respondenții care consideră că UE reușește să genereze schimbări pozitive și durabile în întreaga lume într-un singur domeniu au mai multe șanse să creadă că aceasta are succes și în alte domenii. De exemplu, 81 % dintre cei care consideră că UE are succes în ceea ce privește abordarea schimbărilor climatice consideră că aceasta are, de asemenea, succes în sprijinirea tranziției către o energie curată, comparativ cu 20 % care consideră că nu are succes în abordarea schimbărilor climatice.

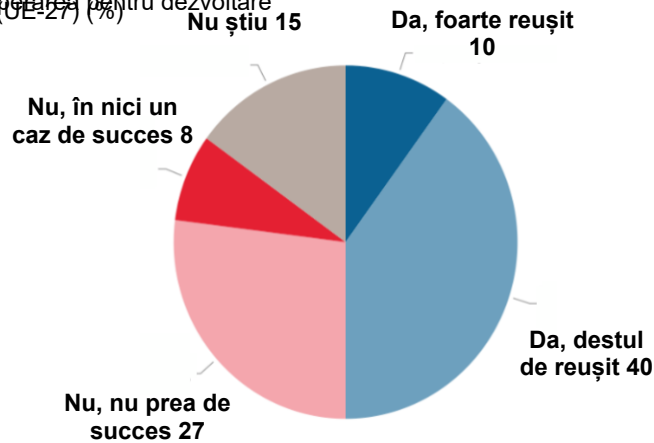
QB6.3 Considerați că, în prezent, UE reușește să genereze schimbări pozitive și durabile în întreaga lume, în următoarele domenii: Sprijinirea tranziției către o energie curată (% – UE)

	Da, foarte reușită	Da, destul de reușită	Nu, nu prea reușit.	Nu, deloc reușită.	Nu știu	Total „succes”	Total „fără succes”
UE-27	7	33	37	13	10	40	50
<b>Sexul</b>							
Bărbat	8	34	37	13	8	42	50
Femeie	7	33	37	12	11	40	49
<b>Vârsta</b>							
15-24	10	38	34	9	9	48	43
25-39	9	36	36	12	7	45	48
40-54	8	34	39	12	7	42	51
„55+	5	30	38	14	13	35	52
<b>Educație (sfârșitul)</b>							
—15	6	28	35	13	18	34	48
16-19	7	34	37	13	9	41	50
20+	7	33	39	13	8	40	52
Încă mai studiază	10	37	36	9	8	47	45
<b>Categoria socio-profesională</b>							
Persoane care desfășoară activități independente	8	30	40	15	7	38	55
Manageri	7	36	40	11	6	43	51
Alte gulere albe	9	37	36	11	7	46	47
Lucrători manuali	9	34	36	13	8	43	49
Persoane de la domiciliu	7	33	34	11	15	40	45
Șomeri	7	32	37	13	11	39	50
Pensionat	5	28	37	15	15	33	52
Studenti	10	37	36	9	8	47	45
<b>Dificultăți de plată a facturilor</b>							
De cele mai multe ori	7	26	38	18	11	33	56
Din când în când	8	34	36	12	10	42	48
Aproape niciodată/niciodată	7	34	38	12	9	41	50
<b>Scară politică de stânga-dreapta</b>							
Stânga	8	32	41	12	7	40	53
Centrul	7	34	38	12	9	41	50
Dreapta	9	36	35	14	6	45	49
<b>Imaginea UE</b>							
Pozitivă	9	40	35	8	8	49	43
Neutră	7	31	40	11	11	38	51
Negativă	5	20	38	28	9	25	66
<b>Combaterea sărăciei în țările în curs de dezvoltare prioritate UE</b>							
Sunt de acord	9	36	37	10	8	45	47
Nu sunt de acord	4	26	40	20	10	30	60
<b>Combaterea sărăciei</b>							
Total „succes”	21	56	18	3	2	77	21
Total „fără succes”	2	26	49	18	5	28	67
<b>Abordarea schimbărilor climatice</b>							
Total „succes”	19	62	16	1	2	81	17
Total „fără succes”	1	19	55	21	4	20	76
<b>Sprijinirea tranziției către o energie curată (N)</b>							
Total „succes”	18	82	0	0	0	100	
Total „fără succes”	0	0	75	25	0	100	
<b>Îmbunătățirea conectivității digitale (N)</b>							
Total „succes”	13	50	29	5	3	63	34
Total „fără succes”	2	16	56	25	1	18	81
<b>Îmbunătățirea infrastructurii de transport (N)</b>							
Total „succes”	14	51	27	5	3	65	32
Total „fără succes”	2	20	54	22	2	22	76
<b>Îmbunătățirea sistemelor de sănătate în lume (N)</b>							
Total „succes”	16	52	25	4	3	68	29
Total „fără succes”	2	23	51	20	4	25	71
<b>Îmbunătățirea educației pentru toți din lume (N)</b>							
Total „succes”	16	53	24	4	3	69	28
Total „fără succes”	2	23	52	20	3	25	72

## 5. Succesul perceput al UE în ceea ce privește îmbunătățirea conectivității digitale în întreaga lume

**Jumătate dintre europeni consideră că UE reușește să genereze schimbări pozitive și durabile în întreaga lume în ceea ce privește îmbunătățirea conectivității digitale**

Majoritatea respondenților (50 %) consideră că UE reușește să genereze schimbări pozitive și durabile în întreaga lume în ceea ce privește îmbunătățirea conectivității digitale, 10 % spunând că este „foarte reușită”.<sup>11</sup> Puțin peste o treime (35 %) cred că nu are succes, inclusiv 8 % care spun că „nu are deloc succes”. Mai mult de unul din zece (15 %) spun că nu știe.



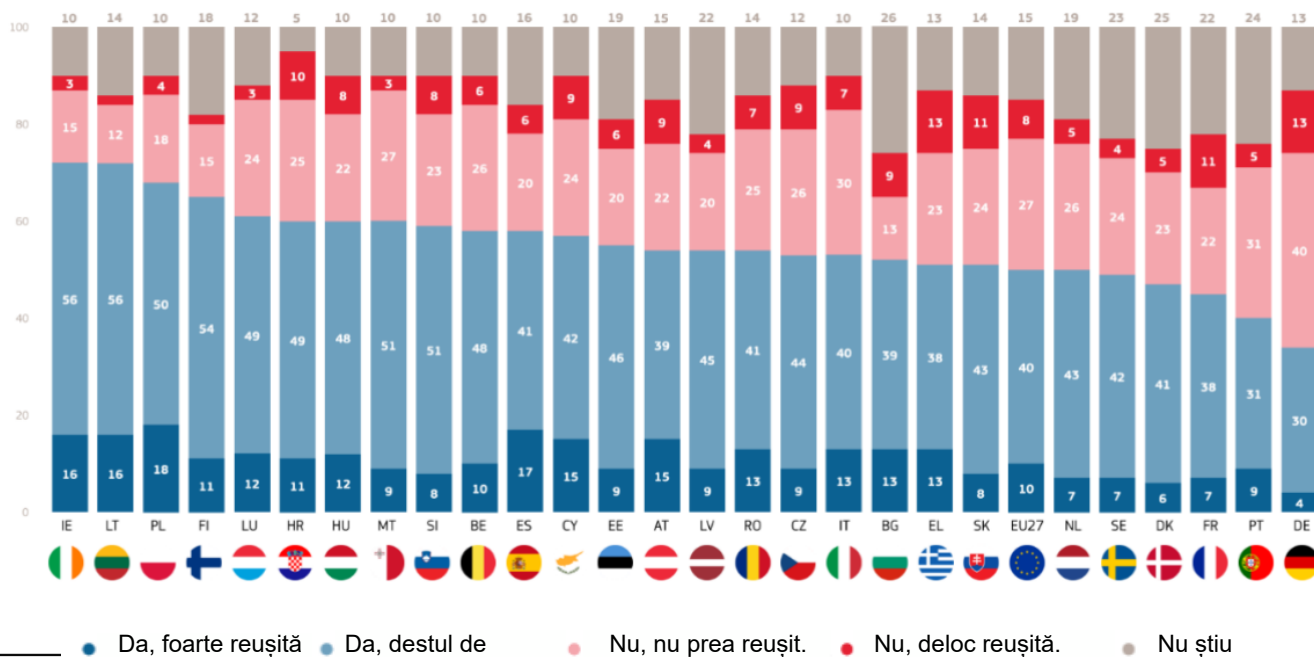
Mai/iunie 2023

La nivel național, proporția respondenților care consideră că UE reușește să genereze schimbări pozitive și durabile în întreaga lume în ceea ce privește îmbunătățirea conectivității digitale variază de la 72 % în Irlanda și Lituania și 68 % în Polonia la 34 % în Germania, 40 % în Portugalia și 45 % în Franța. Germania este singura țară în care respondenții spun că UE nu are succes (53 %).

În 15 țări, cel puțin una din zece țări consideră că UE are „foarte succes” în acest domeniu, cu cele mai ridicate niveluri înregistrate în Polonia (18 %), Spania (17 %), Lituania și Irlanda (16 % fiecare).

De asemenea, trebuie remarcat faptul că, în șase țări, cel puțin una din cinci țări declară că nu știe: Bulgaria (26 %), Danemarca (25 %), Portugalia (24 %), Suedia (23 %) și Letonia și Franța (22 % fiecare).

QB6;4 Considerați că, în prezent, UE reușește să genereze schimbări pozitive și durabile în întreaga lume, în următoarele domenii: Îmbunătățirea conectivității digitale (UE-27) (%)



<sup>11</sup> QB6 „Credeti că, în prezent, UE reușește să genereze schimbări pozitive și durabile în întreaga lume, în următoarele domenii: 6.4 Îmbunătățirea conectivității digitale: Da, foarte reușită; Da, destul de reușită; Nu, nu foarte reușit; Nu, deloc reușită.

Rezultatele analizei socio-demografice nu arată diferențe notabile în funcție de gen. Aceasta arată că, cu cât respondentul este mai tânăr, cu atât este mai probabil să creadă că UE reușește să genereze schimbări pozitive și durabile în întreaga lume în ceea ce privește îmbunătățirea conectivității digitale, cea mai mare diferență fiind observată între cei cu vârste cuprinse între 15-24 de ani (62 %) și cei cu vârsta de 55 de ani și peste (40 %).

Analiza subliniază, de asemenea, că cei care și-au finalizat studiile în vârstă de 16 ani sau mai mult (51 %) sunt mai predispuși să creadă că UE are succes în acest domeniu decât cei care au absolvit educația cu vârsta de 15 ani sau mai mică (38 %). În plus, este mai probabil ca studenții (61 %) decât alte grupuri socioprofesionale să creadă că UE are succes în acest domeniu, iar acest lucru se întâmplă în special în comparație cu pensionarii (38 %).

Opiniile respondenților au, de asemenea, un impact. Cei cu o imagine pozitivă a UE sunt mai predispuși să creadă că UE are succes în acest domeniu decât cei cu o imagine negativă (58 % față de 35 %).

În cele din urmă, analiza arată că respondenții care consideră că UE reușește să genereze schimbări pozitive și durabile în întreaga lume în alte domenii au mai multe șanse să creadă că aceasta are succes și în îmbunătățirea conectivității digitale. De exemplu, 81 % dintre cei care cred că UE are succes în combaterea sărăciei consideră că aceasta are, de asemenea, succes în îmbunătățirea conectivității digitale, comparativ cu 42 % care consideră că nu are succes în combaterea sărăciei.

QB6.4 Considerați că, în prezent, UE reușește să genereze schimbări pozitive și durabile în întreaga lume, în următoarele domenii: Îmbunătățirea conectivității digitale (% – UE)

	Da, foarte reușită	Da, destul de reușită	Nu, nu prea reușit.	Nu, deloc reușită.	Nu știu	Total „succes”	Total „fără succes”
UE-27	10	40	27	8	15	50	35
<b>Sexul</b>							
Bărbat	11	40	28	8	13	51	36
Femeie	10	39	26	8	17	49	34
<b>Vârstă</b>							
15-24	16	46	21	6	11	62	27
25-39	13	46	25	7	9	59	32
40-54	10	43	28	8	11	53	36
„55+”	7	33	28	10	22	40	38
<b>Educație (sfârșitul)</b>							
—15	8	30	27	10	25	38	37
16-19	10	41	27	9	13	51	36
20+	10	41	27	8	14	51	35
Încă mai studiază	15	46	23	6	10	61	29
<b>Categoria socio-profesională</b>							
Persoane care desfășoară activități independente	11	39	32	9	9	50	41
Manageri	9	45	28	7	11	54	35
Alte gulere albe	12	44	26	8	10	56	34
Lucrători manuali	12	42	26	8	12	54	34
Persoane de la domiciliu	9	39	26	7	19	48	33
Șomeri	14	38	28	7	13	52	35
Pensionat	7	31	26	11	25	38	37
Studenti	15	46	23	6	10	61	29
<b>Dificultăți de plată a facturilor</b>							
De cele mai multe ori	12	35	26	12	15	47	38
Din când în când	11	39	27	9	14	50	36
Aproape niciodată/niciodată	10	41	26	8	15	51	34
<b>Scară politică de stânga-dreapta</b>							
Stânga	10	41	29	7	13	51	36
Centrul	10	40	28	8	14	50	36
Dreapta	12	43	25	9	11	55	34
<b>Imaginea UE</b>							
Pozitivă	13	45	25	5	12	58	30
Neutră	9	39	27	8	17	48	35
Negativă	6	29	30	19	16	35	49
<b>Combaterea sărăciei în țările în curs de dezvoltare prioritate UE</b>							
Sunt de acord	12	43	25	7	13	55	32
Nu sunt de acord	6	31	34	13	16	37	47
<b>Combaterea sărăciei</b>							
Total „succes”	23	58	12	2	5	81	14
Total „fără succes”	6	36	36	12	10	42	48
<b>Abordarea schimbărilor climatice</b>							
Total „succes”	21	57	14	2	6	78	16
Total „fără succes”	5	34	38	13	10	39	51
<b>Sprrijinirea tranziției către o energie curată (N)</b>							
Total „succes”	20	58	14	2	6	78	16
Total „fără succes”	4	30	42	15	9	34	57
<b>Îmbunătățirea conectivității digitale (N)</b>							
Total „succes”	21	79	0	0	0	100	
Total „fără succes”	0	0	76	24	0		100
<b>Îmbunătățirea infrastructurii de transport (N)</b>							
Total „succes”	19	61	13	2	5	80	15
Total „fără succes”	3	25	47	18	7	28	65
<b>Îmbunătățirea sistemelor de sănătate în lume (N)</b>							
Total „succes”	19	57	16	2	6	76	18
Total „fără succes”	5	33	39	14	9	38	53
<b>Îmbunătățirea educației pentru toți din lume (N)</b>							
Total „succes”	21	58	14	2	5	79	16
Total „fără succes”	5	32	40	14	9	37	54



## Succesul perceput al UE în ceea ce privește îmbunătățirea infrastructurii de transport în întreaga lume

### Aproape jumătate consideră că UE reușește să genereze schimbări pozitive și durabile în întreaga lume în ceea ce privește îmbunătățirea infrastructurii de transport

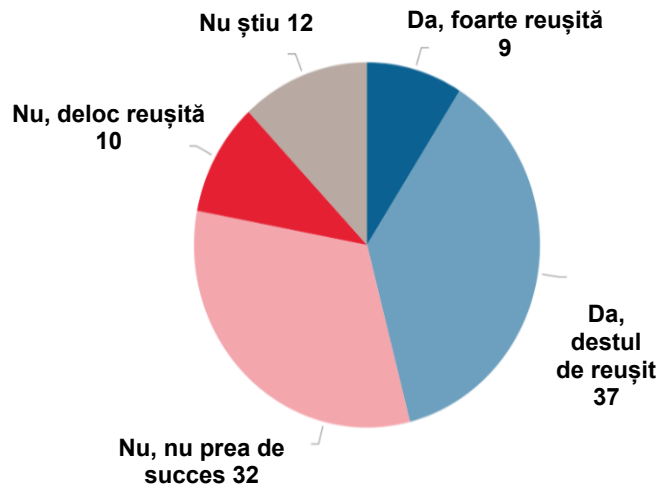
Mai mult de patru din zece respondenți (46 %) consideră că UE reușește să genereze schimbări pozitive și durabile în întreaga lume în ceea ce privește îmbunătățirea infrastructurii de transport, inclusiv 9 % care consideră că este „foarte reușită”. În schimb, 42 % consideră că UE nu are succes în acest domeniu, iar 10 % spun că „nu are deloc succes”.<sup>12</sup>

Doar unul din zece (12 %) spun că nu știe.

Mai mult de trei din zece respondenți din fiecare stat membru consideră că UE reușește să genereze schimbări pozitive și durabile în întreaga lume în ceea ce privește îmbunătățirea infrastructurii de transport, cu proporții variind de la 69 % în Polonia, 67 % în Irlanda și 59 % în Croația și Lituania la 32 % în Germania, 38 % în Țările de Jos și 39 % în Franța. Succesul este cel mai comun punct de vedere în 17 țări, în timp ce în patru țări opinia este împărțită în mod egal între succese și nereușite: Slovenia (ambele 46 %), Slovacia (ambele 45 %), Portugalia (ambele 41 %) și Suedia (ambele cu 40 %).

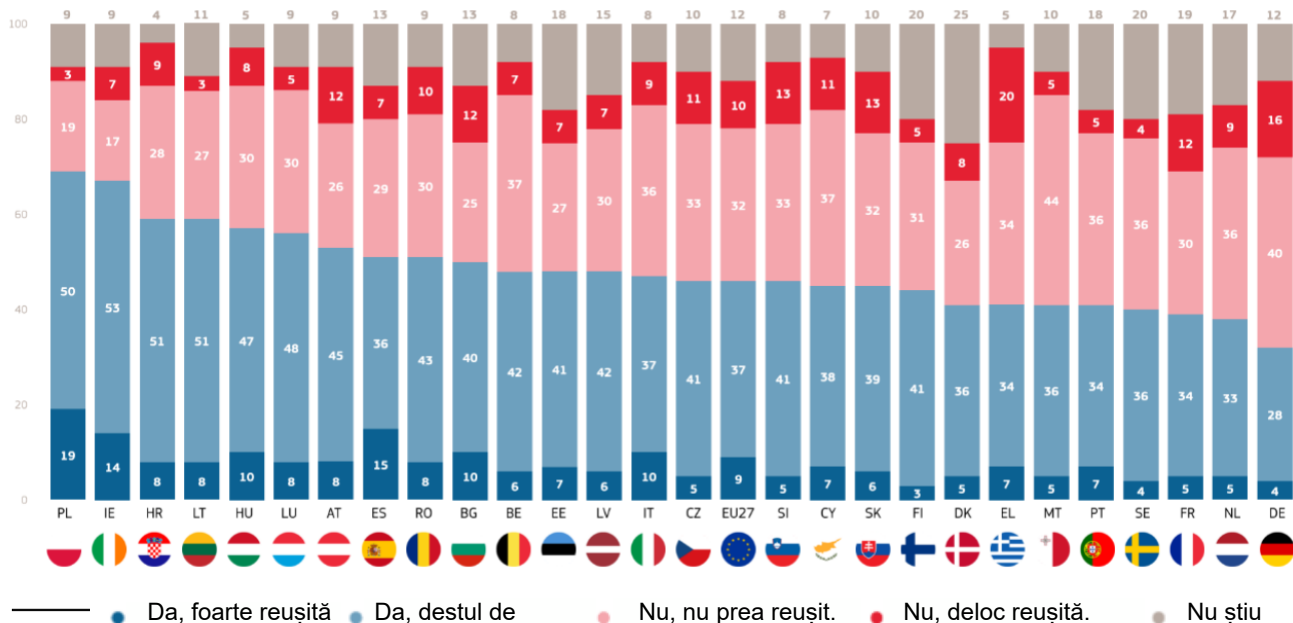
Există șase țări în care cel puțin una din zece țări afirmă că UE are un mare succes în acest domeniu: Polonia (19 %), Spania (15 %), Irlanda (14 %) și Bulgaria, Italia și Ungaria (10 % fiecare).

În 15 țări, cel puțin unul din zece respondenți declară că nu știu, cu cele mai ridicate niveluri observate în Danemarca (25 %), Finlanda și Suedia (20 % fiecare).



Mai/iunie 2023

### QB6;5 Considerați că, în prezent, UE reușește să genereze schimbări pozitive și durabile în întreaga lume, în următoarele domenii: Îmbunătățirea infrastructurii de transport (UE27) (%)



● Da, foarte reușită
 ● Da, destul de reușit
 ● Nu, nu prea de reușit
 ● Nu, deloc reușită
 ● Nu știu

12 QB6 „Credeți că, în prezent, UE reușește să genereze schimbări pozitive și durabile în întreaga lume, în următoarele domenii:” 6.5 Îmbunătățirea infrastructurii de transport: Da, foarte reușită; Da, destul de reușit; Nu, nu foarte reușit; Nu, deloc reușită.

Rezultatele analizei socio-demografice nu arată diferențe notabile în funcție de gen. Cu toate acestea, cu cât respondentul este mai tânăr, cu atât este mai probabil să creadă că UE reușește să genereze schimbări pozitive și durabile în întreaga lume în ceea ce privește îmbunătățirea infrastructurii de transport. De exemplu, 56 % dintre persoanele cu vârste cuprinse între 15 și 24 de ani cred în acest fel, comparativ cu 38 % dintre cei cu vârsta de 55 de ani și peste.

Analiza ilustrează, de asemenea, că persoanele care și-au finalizat educația în vârstă de 15 ani sau mai puțin (38 %) sunt mai puțin susceptibile de a crede că UE are succes în acest domeniu decât cei care au absolvit educația în vârstă de 16 ani sau mai mult. În plus, este mai probabil ca studenții (55 %) decât alte grupuri socioprofesionale să creadă că UE are succes în acest domeniu, iar acest lucru se întâmplă în special în comparație cu pensionarii (36 %).

Situația financiară este influentă, cei care se confruntă cu dificultăți din când în când sau mai rar (46 %) mai predispuși să creadă că UE are succes decât cei care întâmpină dificultăți în a plăti facturile de cele mai multe ori (39 %).

Opiniile respondenților au, de asemenea, un impact. Cei cu o imagine pozitivă a UE sunt mai predispuși să creadă că UE are succes în acest domeniu decât cei cu o imagine negativă (53 % față de 29 %).

În cele din urmă, analiza arată că respondenții care consideră că UE reușește să genereze schimbări pozitive și durabile în întreaga lume în alte domenii sunt mai susceptibile de a gândi în acest fel și la îmbunătățirea infrastructurii de transport. De exemplu, 73 % dintre cei care consideră că UE are succes în îmbunătățirea conectivității digitale consideră, de asemenea, că aceasta are succes și în ceea ce privește îmbunătățirea infrastructurii de transport, comparativ cu 19 % care consideră că nu are succes în îmbunătățirea conectivității digitale.

## Eurobarometrul special 537 Cetățenii UE și cooperarea pentru dezvoltare

QB6.5 Considerați că, în prezent, UE reușește să genereze schimbări pozitive și durabile în întreaga lume, în următoarele domenii: Îmbunătățirea infrastructurii de transport (% – UE)

	Da, foarte reușită	Da, destul de reușită	Nu, nu prea reușit	Nu, deloc reușită.	Nu știu	Total „succes”	Total „fără succes”
UE-27	9	37	32	10	12	46	42
<b>Sexul</b>							
Bărbat	9	38	33	10	10	47	43
Femeie	8	36	31	10	15	44	41
<b>Vârsta</b>							
15-24	11	45	26	7	11	56	33
25-39	11	41	31	8	9	52	39
40-54	8	38	34	11	9	46	45
„55+	6	32	34	12	16	38	46
<b>Educație (sfârșitul)</b>							
—15	6	32	31	12	19	38	43
16-19	9	38	32	11	10	47	43
20+	8	37	35	9	11	45	44
Încă mai studiază	11	44	26	7	12	55	33
<b>Categoria socio-profesională</b>							
Persoane care desfășoară activități independente	9	38	34	12	7	47	46
Manageri	8	40	34	8	10	48	42
Alte gulere albe	10	40	32	9	9	50	41
Lucrători manuali	9	39	32	11	9	48	43
Persoane de la domiciliu	7	35	34	8	16	42	42
Șomeri	8	35	35	11	11	43	46
Pensionat	6	30	33	12	19	36	45
Ștudenți	11	44	26	7	12	55	33
<b>Dificultăți de plată a facturilor</b>							
De cele mai multe ori	7	32	36	14	11	39	50
Din când în când	9	37	33	11	10	46	44
Aproape niciodată/niciodată	8	38	32	9	13	46	41
<b>Scară politică de stânga-dreapta</b>							
Stânga	8	37	35	9	11	45	44
Centrul	9	37	33	10	11	46	43
Dreapta	9	42	30	11	8	51	41
<b>Imaginea UE</b>							
Pozitivă	11	42	30	6	11	53	36
Neutră	8	36	34	9	13	44	43
Negativă	5	24	36	24	11	29	60
<b>Combaterea sărăciei în țările în curs de dezvoltare prioritate UE</b>							
Sunt de acord	10	40	31	8	11	50	39
Nu sunt de acord	4	29	38	17	12	33	55
<b>Combaterea sărăciei</b>							
Total „succes”	22	58	15	2	3	80	17
Total „fără succes”	3	32	43	15	7	35	58
<b>Abordarea schimbărilor climatice</b>							
Total „succes”	18	56	19	3	4	74	22
Total „fără succes”	3	30	44	16	7	33	60
<b>Sprrijinirea tranziției către o energie curată (N)</b>							
Total „succes”	16	56	20	3	5	72	23
Total „fără succes”	3	26	47	18	6	29	65
<b>Îmbunătățirea conectivității digitale (N)</b>							
Total „succes”	15	58	21	2	4	73	23
Total „fără succes”	2	17	56	23	2	19	79
<b>Îmbunătățirea infrastructurii de transport (N)</b>							
Total „succes”	18	82	0	0	0	100	
Total „fără succes”	0	0	76	24	0		100
<b>Îmbunătățirea sistemelor de sănătate în lume (N)</b>							
Total „succes”	18	58	18	2	4	76	20
Total „fără succes”	3	27	47	18	5	30	65
<b>Îmbunătățirea educației pentru toți din lume (N)</b>							
Total „succes”	18	58	18	2	4	76	20
Total „fără succes”	3	27	48	17	5	30	65

## 7. Succesul perceput al UE în ceea ce privește îmbunătățirea sistemelor de sănătate în lume

**Aproape patru din zece consideră că UE reușește să genereze schimbări pozitive și durabile în întreaga lume în ceea ce privește îmbunătățirea sistemelor de sănătate din lume**

Mai mult de o treime dintre respondenți (37 %) consideră că UE reușește să genereze schimbări pozitive și durabile în întreaga lume în ceea ce privește îmbunătățirea sistemelor de sănătate din lume, 7 % spunând că este „foarte reușită”.<sup>13</sup> În schimb, majoritatea (52 %) spun că UE nu are succes în acest domeniu, inclusiv 14 % care spun că „nu are deloc succes”.

Doar unul din zece (11 %) spun că nu știe.

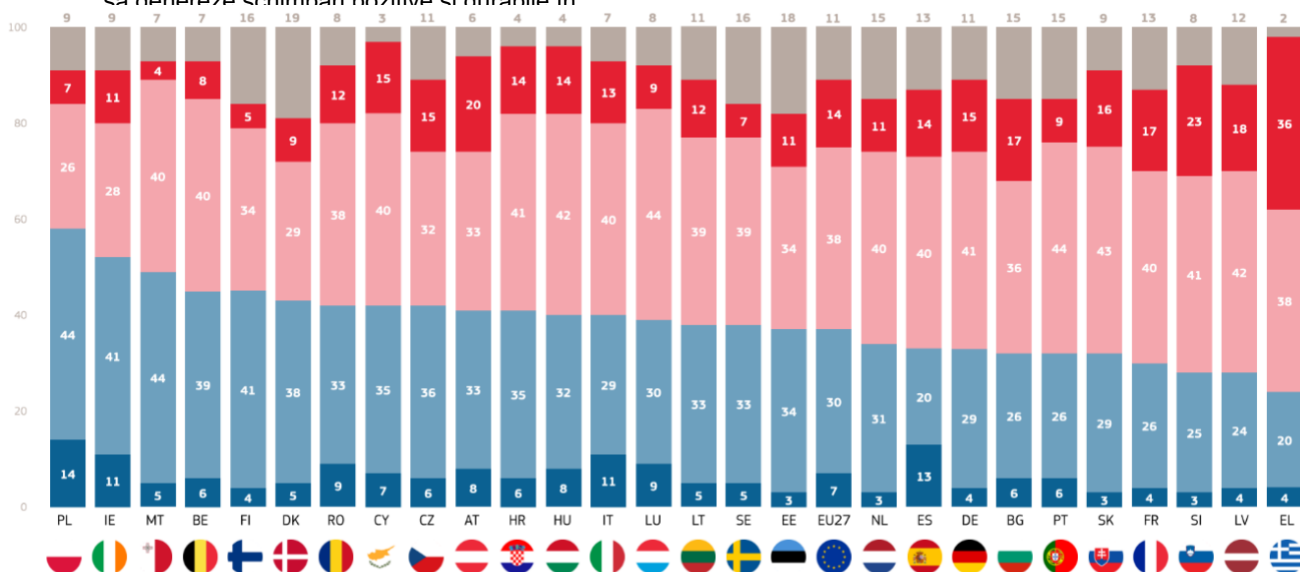
Polonia (58 %) și Irlanda (52 %) sunt singurele două țări în care cel puțin jumătate dintre respondenți consideră că UE reușește să genereze schimbări pozitive și durabile în întreaga lume în ceea ce privește îmbunătățirea sistemelor de sănătate din lume, deși acesta este, de asemenea, cel mai frecvent răspuns în Malta (49 % față de 44 % fără succes), Finlanda (45 % față de 39 %) și Danemarca (43 % față de 38 %). La celălalt capăt al scalei, 24 % în Grecia și 28 % în Slovenia și Letonia consideră că UE are succes în acest domeniu.

Există patru țări în care cel puțin una din zece țări consideră că UE are „foarte succes” în îmbunătățirea sistemelor de sănătate din lume: Polonia (14 %), Spania (13 %), Irlanda și Italia (ambele cu 11 %).

În 13 țări, inclusiv Danemarca (19 %) și Estonia (18 %), cel puțin una din zece țări declară că nu știu.

QB6;6 Considerați că, în prezent, UE reușește să genereze schimbări pozitive și durabile în întreaga lume, în următoarele domenii: Îmbunătățirea sistemelor de sănătate în lume (UE27) (%)

QB6;6 Considerați că, în prezent, UE reușește să genereze schimbări pozitive și durabile în



13 ● Da, foarte reușită ● Da, destul de reușită ● Nu, nu prea reușit ● Nu, deloc reușită ● Nu știu

scrierilor pozitive și durabile în întreaga lume, în următoarele domenii: 6.6 Îmbunătățirea sistemelor de sănătate în lume: Da, foarte reușită; Da, destul de reușită; Nu, nu foarte reușit; Nu, deloc reușită.

Rezultatele analizei socio-demografice arată multe modele similare cu cele anterioare. Deși nu există diferențe notabile în funcție de gen, analiza arată că, cu cât respondentul este mai tânăr, cu atât este mai probabil ca UE să aibă succes în a genera schimbări pozitive și durabile în întreaga lume în ceea ce privește îmbunătățirea sistemelor de sănătate, cea mai mare diferență fiind observată între cei cu vârste cuprinse între 15 și 24 de ani (47 %) și cei cu vârsta de 55 de ani și peste (33 %).

Analiza ilustrează, de asemenea, că persoanele care și-au finalizat educația în vârstă de 15 ani sau mai puțin (29 %) sunt mai puțin susceptibile să creadă că UE are succes în acest domeniu decât cei care au absolvit educația în vârstă de 16 ani sau mai mult. În plus, studenții (48 %) sunt mai predispuși decât alte grupuri socioprofesionale să creadă că UE are succes în acest domeniu, iar acest lucru se întâmplă în special în comparație cu pensionarii (31 %).

Situația financiară are, de asemenea, un impact, cei care au dificultăți din când în când (37 %) sau niciodată/aproape niciodată (38 %) mai predispuși să creadă că UE are succes decât cei care întâmpină dificultăți în a plăti facturile de cele mai multe ori (31 %).

Opiniile respondenților sunt, de asemenea, influente. Cei cu o imagine pozitivă a UE sunt mai predispuși să creadă că UE are succes în acest domeniu decât cei cu o imagine negativă (44 % față de 22 %).

În cele din urmă, analiza arată că respondenții care consideră că UE reușește să genereze schimbări pozitive și durabile în întreaga lume în alte domenii au mai multe șanse să creadă că aceasta are succes în îmbunătățirea sistemelor de sănătate. De exemplu, 57 % dintre cei care consideră că UE are succes în îmbunătățirea conectivității digitale consideră, de asemenea, că aceasta are succes și în ceea ce privește îmbunătățirea infrastructurii de transport, comparativ cu 19 % care consideră că nu are succes în îmbunătățirea conectivității digitale.

QB6:6 Considerați că, în prezent, UE reușește să genereze schimbări pozitive și durabile în întreaga lume, în următoarele domenii: Îmbunătățirea sistemelor de sănătate în lume (% - UE)

	Da, foarte reușită	Da, destul de reușită	Nu, nu prea reușit.	Nu, deloc reușită.	Nu știu	Total „succes”	Total „fără succes”
UE-27	7	30	38	14	11	37	52
<b>Sexul</b>							
Bărbat	7	30	39	14	10	37	53
Femeie	7	30	38	14	11	37	52
<b>Vârstă</b>							
15-24	9	38	33	9	11	47	42
25-39	9	33	38	11	9	42	49
40-54	7	29	40	15	9	36	55
„55+	6	27	39	16	12	33	55
<b>Educație (sfârșitul)</b>							
—15	6	23	38	18	15	29	56
16-19	8	31	38	14	9	39	52
20+	7	29	41	13	10	36	54
Încă mai studiază	9	39	33	9	10	48	42
<b>Categoria socio-profesională</b>							
Persoane care desfășoară activități independente	9	25	42	16	8	34	58
Manageri	6	32	40	11	11	38	51
Alte gulere albe	8	33	38	13	8	41	51
Lucrători manuali	9	30	39	14	8	39	53
Persoane de la domiciliu	6	30	38	13	13	36	51
Șomeri	9	26	42	14	9	35	56
Pensionat	5	26	38	17	14	31	55
Studenti	9	39	33	9	10	48	42
<b>Dificultăți de plată a facturilor</b>							
De cele mai multe ori	6	25	39	23	7	31	62
Din când în când	9	28	39	15	9	37	54
Aproape niciodată/niciodată	7	31	38	13	11	38	51
<b>Scară politică de stânga-dreapta</b>							
Stânga	7	31	41	12	9	38	53
Centrul	7	31	39	13	10	38	52
Dreapta	8	32	38	15	7	40	53
<b>Imaginea UE</b>							
Pozitivă	8	36	37	9	10	44	46
Neutră	7	28	41	13	11	35	54
Negativă	5	17	39	30	9	22	69
<b>Combaterea sărăciei în țările în curs de dezvoltare prioritate UE</b>							
Sunt de acord	9	33	37	12	9	42	49
Nu sunt de acord	2	21	45	21	11	23	66
<b>Combaterea sărăciei</b>							
Total „succes”	22	57	16	2	3	79	18
Total „fără succes”	2	21	52	21	4	23	73
<b>Abordarea schimbărilor climatice</b>							
Total „succes”	18	51	23	4	4	69	27
Total „fără succes”	2	21	52	21	4	23	73
<b>Sprrijinirea tranziției către o energie curată (N)</b>							
Total „succes”	16	48	27	5	4	64	32
Total „fără succes”	2	19	52	23	4	21	75
<b>Îmbunătățirea conectivității digitale (N)</b>							
Total „succes”	13	44	33	6	4	57	39
Total „fără succes”	2	17	54	25	2	19	79
<b>Îmbunătățirea infrastructurii de transport (N)</b>							
Total „succes”	15	48	29	5	3	63	34
Total „fără succes”	1	16	55	26	2	17	81
<b>Îmbunătățirea sistemelor de sănătate în lume (N)</b>							
Total „succes”	20	80	0	0	0	100	
Total „fără succes”	0	0	73	27	0		100
<b>Îmbunătățirea educației pentru toți din lume (N)</b>							
Total „succes”	18	57	20	2	3	75	22
Total „fără succes”	1	16	57	24	2	17	81

## 8. Succesul perceput al UE pentru îmbunătățirea educației pentru toți din lume

**Aproape patru din zece consideră că UE reușește să genereze schimbări pozitive și durabile în întreaga lume în ceea ce privește îmbunătățirea educației pentru toți din lume**

Mai mult de o treime (37 %) consideră că UE reușește să genereze schimbări pozitive și durabile în întreaga lume în ceea ce privește îmbunătățirea educației pentru toți din lume, inclusiv 7 % care consideră că UE are „foarte succes” în acest domeniu.<sup>14</sup> Cu toate acestea, majoritatea (52 %) consideră că UE nu are succes, inclusiv 14 % care spun că „nu are deloc succes”.

Rezultatul național arată că există trei țări în care cel puțin jumătate consideră că UE reușește să genereze schimbări pozitive și durabile în întreaga lume în ceea ce privește îmbunătățirea educației pentru toți din lume: Irlanda, Polonia (60 % fiecare) și Croația (50 %). „Succesul” este, de asemenea, cel mai frecvent răspuns în Finlanda (49 % față de 38 % nu a avut succes), Malta (47 % vs 46 %), Slovacia (46 % față de 44 %) și Lituania (43 % față de 42 %).

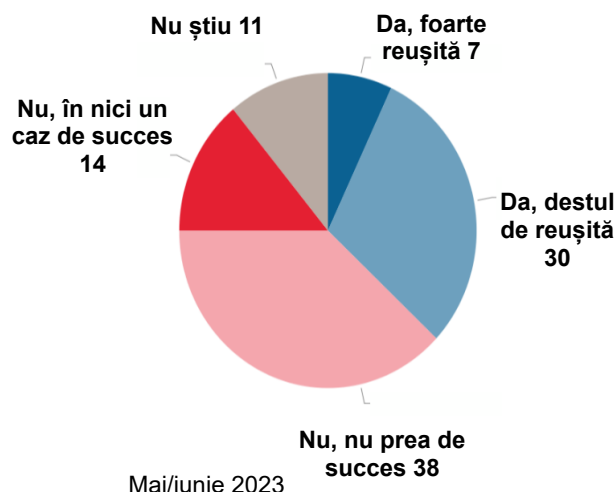
În șase țări, cel puțin una din zece țări consideră că UE are „foarte succes” în acest domeniu: Spania (13 %), Irlanda și Polonia (12 % fiecare), Ungaria, România și Italia (10 % fiecare).

De asemenea, este de remarcat faptul că, în 15 țări, inclusiv Bulgaria (21 %), cel puțin unul din zece declară că nu știe.

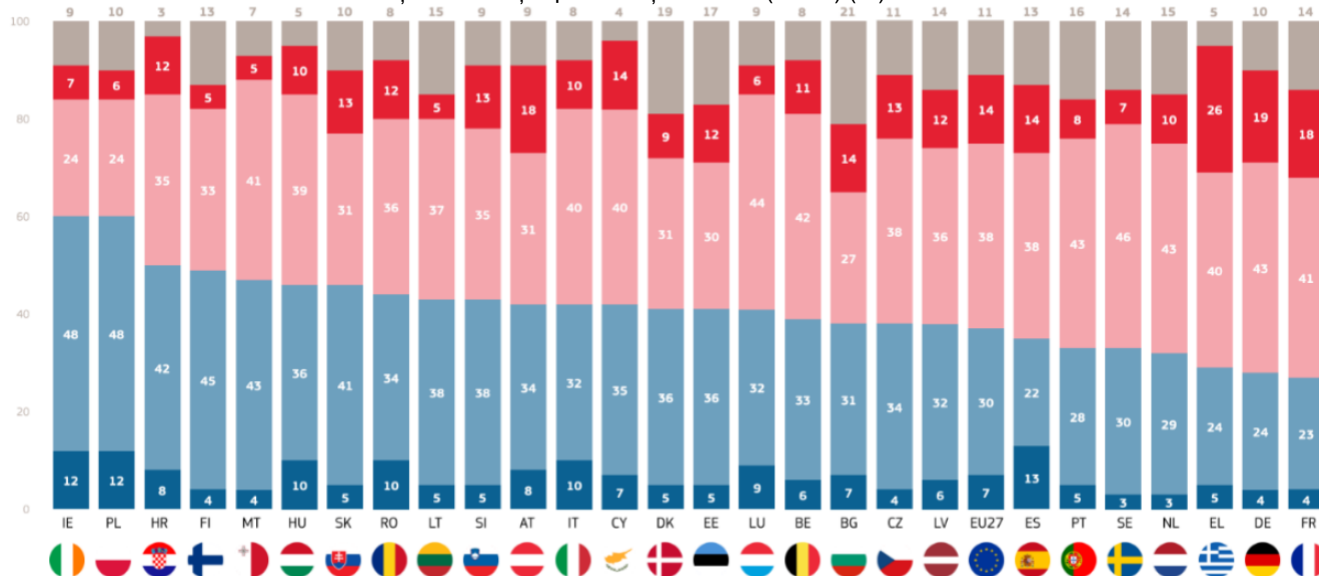
O prezentare generală a tuturor rezultatelor naționale arată că respondenții din Irlanda, Polonia și Finlanda sunt în mod constant printre cei mai predispuși să creadă că UE reușește să genereze schimbări pozitive și durabile în întreaga lume în fiecare domeniu, în timp ce cei din Franța și Germania sunt în

mod constant printre cei mai puțin susceptibili de a face acest lucru.

QB6;7 Considerați că, în prezent, UE reușește să genereze schimbări pozitive și durabile în întreaga lume, în următoarele domenii: Îmbunătățirea educației pentru toți din lume (UE27) (%)



QB6;7 Considerați că, în prezent, UE reușește să genereze schimbări pozitive și durabile în întreaga lume, în următoarele domenii: Îmbunătățirea educației pentru toți din lume (UE27) (%)



14 ● Da, foarte reușită ● Da, destul de reușită ● Nu, nu prea de reușit ● Nu, deloc reușită ● Nu știu

schimbări pozitive și durabile în întreaga lume, în următoarele domenii: 6.7 Îmbunătățirea educației pentru toți din lume: Da, foarte reușită; Da, destul de reușită; Nu, nu foarte reușit; Nu, deloc reușită.

Rezultatele analizei socio-demografice nu relevă diferențe notabile în funcție de gen sau de nivelul de educație. Cu toate acestea, cu cât respondentul este mai tânăr, cu atât este mai probabil să creadă că UE reușește să genereze schimbări pozitive și durabile în întreaga lume în ceea ce privește îmbunătățirea educației pentru întreaga lume: 46 % dintre cei cu vârste cuprinse între 15 și 24 de ani cred în acest fel, comparativ cu 32 % dintre cei cu vârsta de 55 de ani și peste.

Analiza ilustrează, de asemenea, că studenții (46 %) și alte gulere albe (42 %) sunt mai predispuși decât alte grupuri socioprofesionale să creadă că UE are succes în acest domeniu, în special în comparație cu pensionarii (30 %).

Situația financiară face, de asemenea, o diferență, cei care întâmpină dificultăți în a plăti facturile din când în când sau mai rar (38 %) mai predispuși să creadă că UE are succes decât cei care întâmpină dificultăți de cele mai multe ori (31 %).

Opiniile respondenților sunt, de asemenea, influente. Cei cu o imagine pozitivă a UE sunt mai predispuși să creadă că UE are succes în acest domeniu decât cei cu o imagine negativă (45 % față de 22 %).


În cele din urmă, analiza arată că respondenții care consideră că UE reușește să genereze schimbări pozitive și durabile în întreaga lume în alte domenii au, de asemenea, mai multe șanse să creadă că aceasta are succes în îmbunătățirea educației pentru întreaga lume. De exemplu, 80 % dintre cei care cred că UE are succes în combaterea sărăciei consideră, de asemenea, că îmbunătățește educația, față de 23 % care consideră că nu are succes în combaterea sărăciei.



QB6;7 Considerați că, în prezent, UE reușește să genereze schimbări pozitive și durabile în întreaga lume, în următoarele domenii: Îmbunătățirea educației pentru toți din lume (% -UE27)

	Da, foarte reușită	Da, destul de reușită	Nu, nu prea reușit.	Nu, deloc reușită.	Nu știu	Total „succes”	Total „fără succes”
UE-27	7	30	38	14	11	37	52
<b>Sexul</b>							
Bărbat	7	31	39	13	10	38	52
Femeie	7	29	38	14	12	36	52
<b>Vârsta</b>							
15-24	9	37	35	9	10	46	44
25-39	9	32	38	12	9	41	50
40-54	7	31	39	14	9	38	53
„55+	6	26	39	15	14	32	54
<b>Educație (sfârșitul)</b>							
—15	6	26	34	17	17	32	51
16-19	7	30	39	14	10	37	53
20+	7	29	41	13	10	36	54
Încă mai studiază	10	36	35	9	10	46	44
<b>Categoria socio-profesională</b>							
Persoane care desfășoară activități independente	7	28	43	14	8	35	57
Manageri	7	30	43	11	9	37	54
Alte gulere albe	8	34	37	13	8	42	50
Lucrători manuali	7	32	38	14	9	39	52
Persoane de la domiciliu	7	30	37	12	14	37	49
Șomeri	8	29	39	14	10	37	53
Pensionat	5	25	38	16	16	30	54
Studenti	10	36	35	9	10	46	44
<b>Dificultăți de plată a facturilor</b>							
De cele mai multe ori	6	25	39	21	9	31	60
Din când în când	8	30	38	14	10	38	52
Aproape niciodată/niciodată	7	31	39	12	11	38	51
<b>Scară politică de stânga-dreapta</b>							
Stânga	7	31	40	12	10	38	52
Centrul	7	31	39	13	10	38	52
Dreapta	8	32	39	14	7	40	53
<b>Imaginea UE</b>							
Pozitivă	9	36	37	8	10	45	45
Neutră	6	28	41	13	12	34	54
Negativă	4	18	38	30	10	22	68
<b>Combaterea sărăciei în țările în curs de dezvoltare prioritate UE</b>							
Sunt de acord	9	33	38	11	9	42	49
Nu sunt de acord	3	22	43	20	12	25	63
<b>Combaterea sărăciei</b>							
Total „succes”	22	58	15	2	3	80	17
Total „fără succes”	2	21	53	20	4	23	73
<b>Abordarea schimbărilor climatice</b>							
Total „succes”	17	50	24	4	5	67	28
Total „fără succes”	2	21	51	21	5	23	72
<b>Sprjinirea tranziției către o energie curată (N)</b>							
Total „succes”	15	48	27	5	5	63	32
Total „fără succes”	2	19	52	23	4	21	75
<b>Îmbunătățirea conectivității digitale (N)</b>							
Total „succes”	12	46	31	7	4	58	38
Total „fără succes”	2	14	56	26	2	16	82
<b>Îmbunătățirea infrastructurii de transport (N)</b>							
Total „succes”	14	48	29	5	4	62	34
Total „fără succes”	2	16	55	24	3	18	79
<b>Îmbunătățirea sistemelor de sănătate în lume (N)</b>							
Total „succes”	18	56	21	2	3	74	23
Total „fără succes”	1	15	57	24	3	16	81
<b>Îmbunătățirea educației pentru toți din lume (N)</b>							
Total „succes”	19	81	0	0	0	100	
Total „fără succes”	0	0	74	26	0		100

# III PRIORITĂȚI ÎN ABORDAREA PROVOCĂRILOR CU CARE SE CONFRUNTĂ ȚĂRILE PARTENERE



## 1. Cele mai importante aspecte pentru ca UE să coopereze cu țările partenere

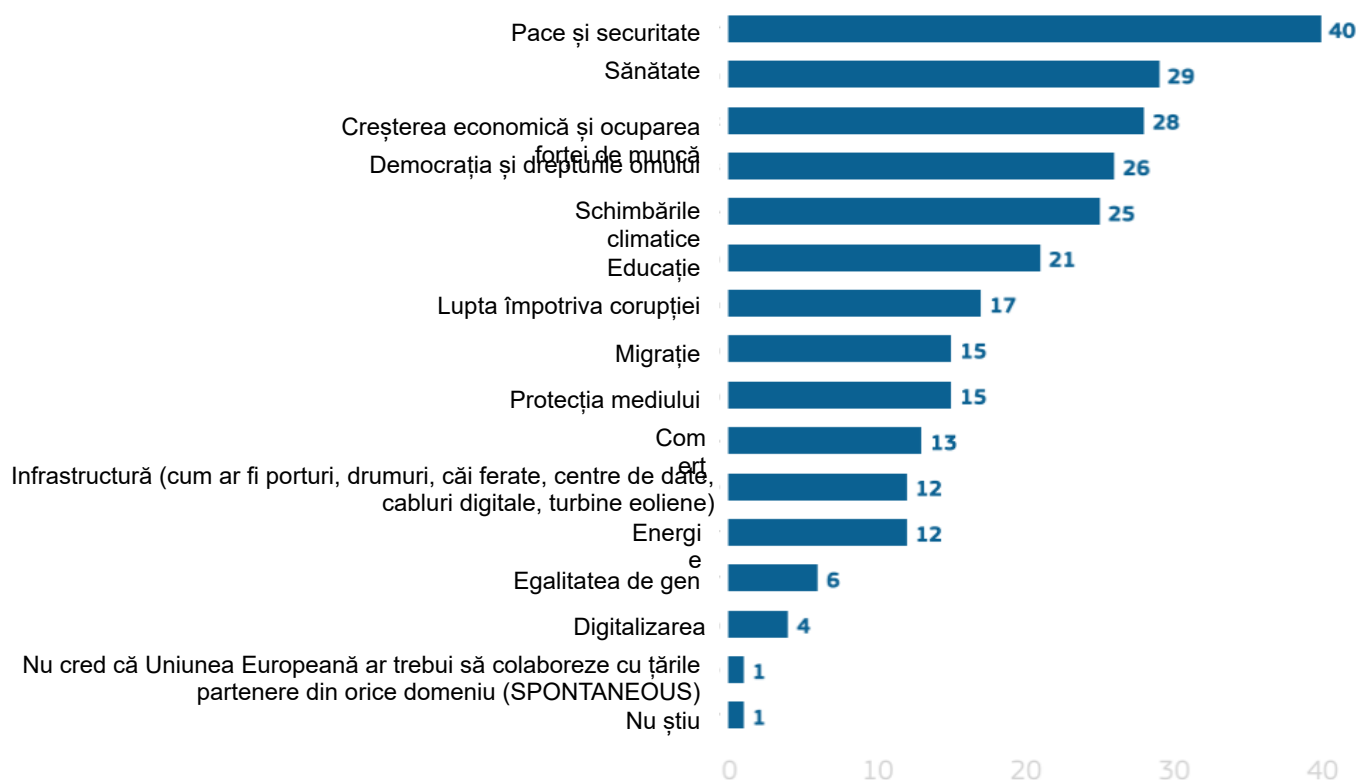
### Pacea și securitatea reprezintă domeniul prioritar de cooperare între UE și țările partenere

Respondenților li s-a solicitat să desemneze până la trei domenii în care UE și țările partenere ar trebui să aibă cea mai mare cooperare.<sup>15</sup> Pacea și securitatea (40 %) sunt cele mai menționate cu o marjă considerabilă, urmate de sănătate (29 %) și creștere economică și șomaj (28 %). Aproximativ un sfert menționează democrația și drepturile omului (26 %) sau schimbările climatice (25 %), în timp ce 21 % menționează educația.

Mai mult de unul din zece consideră că cea mai mare cooperare ar trebui să fie lupta împotriva corupției (17 %), migrația, protecția mediului (15 % fiecare), comerțul (13 %), infrastructura sau energia (12 % fiecare).

Mai puțin de unul din zece menționează egalitatea de gen (6 %) sau digitalizarea (4 %). Doar 1 % spun spontan că nu cred că UE ar trebui să coopereze în niciun domeniu, în timp ce alți 1 % spun că nu știu.

QB4 În ce domenii considerați că Uniunea Europeană și țările partenere ar trebui să coopereze cel mai mult? [MAXIMUM 3 RĂSPUNSURI (UE27) (%)]

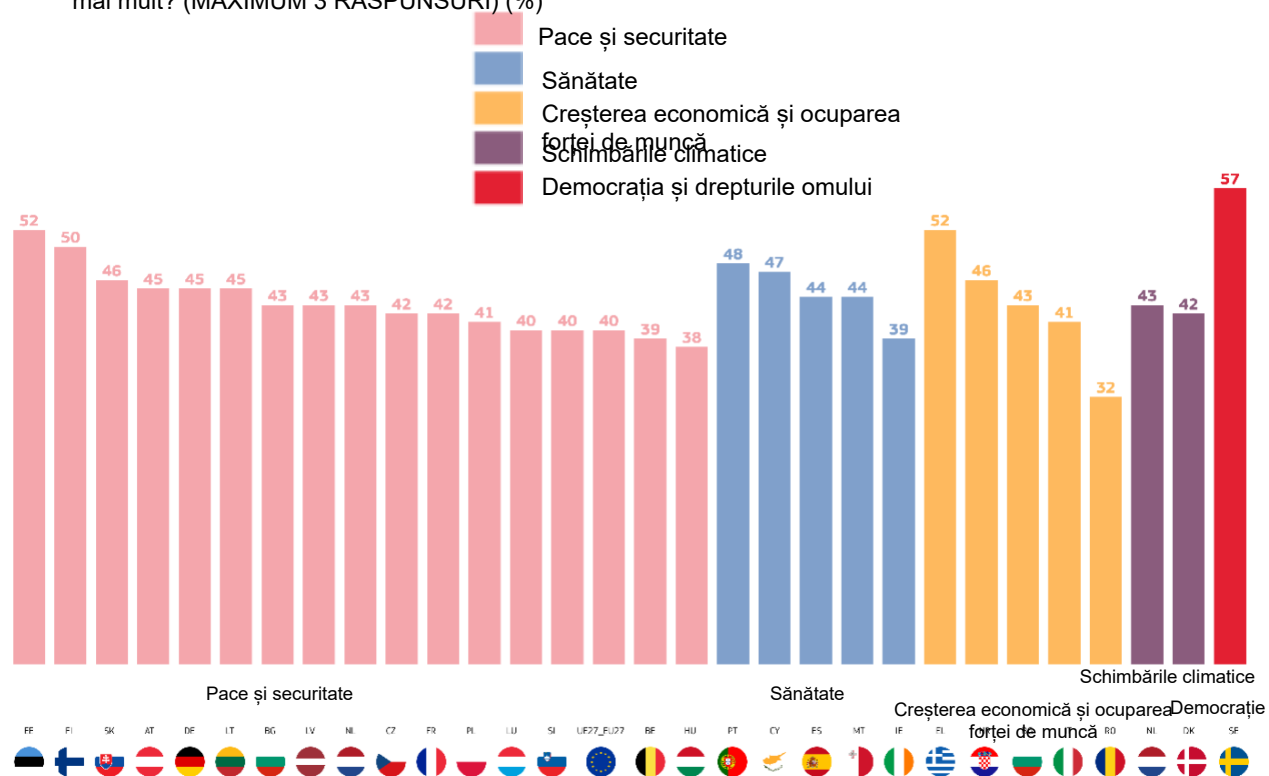


Mai/iunie 2023

15 QB4 „În ce domenii credeți că Uniunea Europeană și țările partenere ar trebui să coopereze cel mai mult?” (MAX. 3 ANSWERS) Pacea și securitate; Sănătate; Creșterea economică și ocuparea forței de muncă; Democrația și drepturile omului; Schimbările climatice; Educația; Combaterea corupției; Migrația; Protecția mediului; Comerț; Infrastructură (de exemplu porturi, drumuri, căi ferate, centre de date, cabluri digitale, turbine eoliene); Energie; Egalitatea de gen; Digitalizarea

În 16 țări, respondenții sunt cei mai probabili să spună că pacea și securitatea ar trebui să fie zona de cooperare cea mai mare, iar în Estonia (52 %) și Finlanda (50 %) cel puțin jumătate cred în acest fel. Sănătatea este zona cea mai menționată în cinci țări, inclusiv Portugalia (48 %) și Cipru (47 %), în timp ce creșterea economică și ocuparea forței de muncă sunt, de asemenea, cele mai menționate în cinci țări, inclusiv Finlanda (52 %). Schimbările climatice sunt cele mai menționate în Țările de Jos (43 %) și Danemarca (42 %), iar democrația și drepturile omului sunt cel mai menționat domeniu de cooperare al respondenților din Suedia (57 %).

QB4 În ce domenii considerați că Uniunea Europeană și țările partenere ar trebui să coopereze cel mai mult? (MAXIMUM 3 RĂSPUNSURI) (%)



Analiza națională arată că nouă dintre cele 14 domenii despre care s-a pus întrebări apar în primele trei domenii în cel puțin un stat membru.

În fiecare stat membru, **pacea și securitatea** se situează în cele trei domenii cele mai menționate, în care UE și țările partenere ar trebui să coopereze cel mai mult. Aceasta este menționată de mai mult de un sfert în fiecare stat membru, cu proporții variind de la cel puțin jumătate în Estonia (52 %) și Finlanda (50 %) și 48 % dintre respondenți în Grecia până la 27 % în România, 30 % în Irlanda și 31 % în Spania.

**Sănătatea** se situează pe primele trei locuri în 16 țări și este cel mai probabil să fie menționată de respondenții din Portugalia (48 %), Cipru (47 %) și Malta și Spania (44 %). Este cel mai puțin menționată de cele din Suedia (15 %), Germania (17 %) și Cehia și Finlanda (18 % fiecare).

Mai mult de jumătate dintre respondenții din Grecia (52 %) consideră că cea mai mare parte a cooperării ar trebui să fie în ceea ce **privește creșterea economică și ocuparea forței** de muncă, la fel ca 46 % în Croația și 44 % în Portugalia. În schimb, 15 % în Suedia și 16 % în Luxemburg și Franța gândesc la fel. Creșterea economică și ocuparea forței de muncă se situează pe primele trei locuri în 17 state membre.

**Democrația și drepturile omului** sunt unul dintre cele mai menționate trei domenii din șase țări. Aceasta este menționată cel mai mult de cei din Suedia (57 %), Germania (40 %) și Finlanda (39 %) și cel mai puțin menționată de cei din Estonia, Letonia (13 % fiecare) și Slovacia (14 %).

Proporția respondenților care menționează **schimbările climatice** variază de la 49 % în Suedia, 43 % în Țările de Jos și 42 % în Danemarca, la 8 % în Letonia, 9 % în Cehia și 10 % în Bulgaria, România și Slovacia. Schimbările climatice apar în primele trei din zece țări.

Spania (37 %) și Luxemburg (36 %) sunt singurele două țări în care **educația** apare în cele trei cele mai menționate. Este menționat cel mai frecvent de către cei din Spania, Luxemburg și Cipru (34 %) și cel mai puțin menționat de cei din Ungaria (10 %), Bulgaria (11 %) și Polonia și Italia (12 % fiecare).

**Migrația** apare în primele trei domenii din două țări: Malta (34 %) și Italia (28 %). Migrația este menționată de cel puțin unul din cinci respondenți din Malta, Italia, Cipru (22 %) și Cehia (20 %), comparativ cu 4 % în Finlanda, 5 % în Portugalia și 8 % în Croația și Slovacia.

Există trei țări în care comerțul **se situează** în primele trei: Estonia (25 %), Bulgaria și Cehia (23 % fiecare). De asemenea, este menționat de cel puțin unul din cinci în Lituania (22 %), comparativ cu 8 % în Luxemburg și Spania și 9 % în Franța și Portugalia.

**Infrastructura** este singura zonă care se situează în top trei în orice țară, fiind a treia cea mai menționată în Croația

(22 %). Ungaria (23 %) și Slovacia (21 %) sunt singurele țări în care cel puțin una din cinci menționează acest domeniu. În contrast, infrastructura este menționată cu 5 % în Franța și cu 6 % în Malta și Luxemburg.

Printre elementele rămase se numără:

- Proporția respondenților care consideră că lupta împotriva corupției ar trebui să fie domeniul cu cea mai mare cooperare variază de la 26 % în Danemarca, 25 % în Malta și 24 % în Belgia și Slovenia la 10 % în Cehia, Polonia și Slovacia.
- Există cinci țări în care cel puțin unul din cinci respondenți consideră că protecția mediului este domeniul care ar trebui să aibă cea mai mare cooperare: Franța (24 %), Ungaria și Slovenia (21 %) și Austria și Estonia (20 %) fiecare. În schimb, 8 % în Grecia și Portugalia și 10 % în Spania gândesc la fel.
- Energia este menționată de cel puțin unul din cinci respondenți din Lituania (22 %) și Cehia (21 %).
- Există patru țări în care cel puțin una din zece menționează egalitatea de gen: Suedia și Finlanda (11 % fiecare) și Austria și Danemarca (10 % fiecare).

QB4 În ce domenii considerați că Uniunea Europeană și țările partenere ar trebui să coopereze cel mai mult? (MAXIMUM 3 RĂSPUNSURI) (%)

	EU27	BE	BG	CZ	DK	DE	EE	IE	EL	ES	FR	HR	IT	CY	LV	LT	LU	HU	MT	NL	AT	PL	PT	RO	SI	SK	FI	SE
Pace și securitate	40	39	43	42	41	45	52	30	48	31	42	38	36	41	43	45	40	38	37	43	45	41	32	27	40	46	50	44
Sănătate	29	29	29	18	24	17	22	39	43	44	36	21	25	47	34	26	33	30	44	25	21	33	48	31	28	28	18	15
Creșterea economică și ocuparea forței de muncă	28	20	43	27	22	19	23	28	52	29	16	46	41	38	29	42	16	35	21	32	28	26	44	32	26	40	21	15
Democrația și drepturile omului	26	30	18	16	35	40	13	22	25	25	22	20	21	23	13	17	20	18	17	33	23	20	20	15	18	14	39	57
Schimbările climatice	25	31	10	9	42	34	12	31	16	18	32	21	21	13	8	15	33	18	22	43	25	14	12	10	21	10	33	49
Educație	21	27	11	19	23	21	18	26	16	37	25	14	12	34	21	15	36	10	24	29	24	12	22	21	22	23	32	23
Lupta împotriva corupției	17	24	19	10	26	21	14	16	13	19	19	20	12	16	17	14	22	15	25	23	22	10	18	17	24	10	20	20
Migrație	15	19	12	20	16	14	12	12	15	12	17	8	28	22	16	9	17	15	34	16	15	9	5	9	10	8	4	10
Protecția mediului	15	18	11	16	14	15	20	12	8	10	24	14	16	11	12	12	18	21	16	17	20	11	8	11	21	17	19	15
Comerț	13	14	23	23	16	14	25	13	19	8	9	15	11	13	17	22	8	19	11	10	11	17	9	11	16	17	14	13
Infrastructură (cum ar fi porturi, drumuri, căi ferate, centre de date, cabluri digitale, turbine eoliene)	12	9	18	19	8	13	14	7	15	10	5	22	16	11	11	15	6	23	6	11	15	15	12	17	12	21	8	12
Energie	12	11	12	21	6	12	17	13	18	8	12	16	13	8	14	22	16	14	14	6	10	14	5	14	17	16	8	6
Egalitatea de gen	6	7	2	5	10	4	3	6	2	8	9	5	8	4	3	2	6	6	5	1	10	5	3	5	4	4	11	11
Digitalizarea	4	4	6	5	3	5	8	3	2	3	1	5	5	2	5	3	3	5	2	2	7	4	3	7	5	4	3	2
Nu cred că Uniunea Europeană ar trebui să colaboreze cu țările partenere din orice domeniu (SPONTANEOUS)	1	0	1	1	1	1	0	0	2	1	1	0	0	1	1	0	0	0	0	1	0	1	3	0	2	0	0	
	1	0	1	2	1	1	2	0	0	1	2	0	1	1	2	2	1	0	0	1	1	1	1	2	1	0	1	0

Primul articol cel mai frecvent menționat

Al doilea articol cel mai frecvent menționat

Al treilea articol cel mai frecvent menționat

Dezbaterea analizei sociodemografice se concentrează pe primele șase puncte și ilustrează faptul că femeile sunt mai predispuse decât bărbații să spună că pacea și securitatea (42 % față de 37 %) sau sănătatea (32 % vs 27 %) sunt domenii în care ar trebui să aibă loc cea mai mare cooperare între UE și țările partenere. Analiza arată, de asemenea, cu cât respondentul este mai tânăr, cu atât este mai probabil ca aceștia să menționeze educația, în timp ce cei cu vârsta de 55 de ani și peste (43 %) sunt cei mai susceptibili să menționeze pacea și securitatea.

Există mai multe diferențe în funcție de nivelul de educație. Cu cât un respondent a rămas mai mult în educație, cu atât este mai probabil să menționeze democrația și drepturile omului, schimbările climatice sau educația și cu atât este mai puțin probabil să menționeze pacea și securitatea sau sănătatea. De exemplu, 32 % dintre cei care au absolvit o educație în vârstă de 20 de ani sau mai mult consideră că schimbările climatice ar trebui să aibă cea mai mare cooperare, comparativ cu 18 % care au absolvit educația cu vârsta de 15 ani sau mai mică.

În ceea ce privește ocuparea forței de muncă, managerii sunt cei mai susceptibili să menționeze schimbările climatice (36 %) sau democrația și drepturile omului (31 %, egale cu studenții), dar sunt cel mai puțin probabil să menționeze sănătatea (24 %). Este mai probabil ca pensionarii să menționeze pacea și securitatea (45 %), în timp ce persoanele casnice și șomerii (34 % fiecare) sunt cei mai predispuși să menționeze sănătatea.

Cu cât un respondent are mai puține dificultăți în a plăti facturile, cu atât este mai probabil ca aceștia să menționeze democrația și drepturile omului sau schimbările climatice. Același model se aplică comparându-i pe cei care se plasează în stânga spectrului politic cu cei care se consideră pe ei înșiși în dreapta. În plus, cei care se plasează pe partea stângă sunt mai predispuși să menționeze educația (25 % față de 18 % în dreapta).

QB4 În ce domenii considerați că Uniunea Europeană și țările partenere ar trebui să coopereze cel mai mult? (MAXIMUM 3 RĂSPUNSURI) (% – UE)

	Infrastructură (cum ar fi porturi, drumuri, căi ferate,...)	Creșterea economică și ocuparea forței de muncă	Comerț	Energie	Schimbările climatice	Digitalizarea	Pace și securitate
UE-27	12	28	13	12	25	4	40
<b>Sexul</b>							
Bărbat	14	28	15	13	24	5	37
Femeie	11	27	10	10	26	3	42
<b>Vârsta</b>							
15-24	13	26	12	9	26	6	37
25-39	14	26	13	14	26	5	38
40-54	13	29	13	13	25	4	39
„55+	11	28	12	11	24	2	43
<b>Educație (sfârșitul)</b>							
—15	10	30	10	9	18	2	46
16-19	14	29	13	14	21	4	40
20+	12	26	14	11	32	4	38
Încă mai studiază	13	25	11	9	30	6	41
<b>Categoria socio-profesională</b>							
Persoane care desfășoară activități independente	13	28	16	10	26	4	35
Manageri	13	27	12	14	36	4	37
Alte gulere albe	16	29	14	15	23	4	37
Lucrători manuali	14	27	13	12	21	5	38
Persoane de la domiciliu	10	34	7	11	19	4	41
Șomeri	10	30	13	9	22	4	42
Pensionat	10	27	12	11	24	2	45
Studenti	13	25	11	9	30	6	41
<b>Dificultăți de plată a facturilor</b>							
De cele mai multe ori	11	29	11	11	20	4	40
Din când în când	14	31	12	13	20	4	37
Aproape niciodată/niciodată	12	26	13	11	28	4	41
<b>Scară politică de stânga-dreapta</b>							
Stânga	12	25	11	9	32	4	39
Centrul	13	28	13	13	25	4	40
Dreapta	13	30	16	14	20	5	39



## 2. Prioritățile geografice percepute pentru investițiile UE

### Europenii consideră că țările partenere din Africa ar trebui să fie principala prioritate pentru investițiile UE

Respondenții au fost întrebați cu privire la prioritățile geografice pentru investițiile UE în țările partenere.<sup>16</sup> Puțin peste șase din zece (62 %) consideră că investițiile în țările partenere din Africa ar trebui să fie una dintre principalele priorități ale UE. Cu toate acestea, majoritatea consideră, de asemenea, că țările din Asia-Pacific sau cele din America Latină și Caraibe ar trebui să fie o prioritate principală (55 % fiecare).

QB3 În ce măsură sunteți de acord sau nu sunteți de acord cu fiecare dintre următoarele afirmații (UE27) (%)

#### Investițiile în țările partenere din Africa ar trebui să fie una dintre principalele priorități ale UE



#### Investițiile în țările partenere din Asia și Pacific ar trebui să fie una dintre principalele priorități ale UE



#### Investițiile în țările partenere din America Latină și Caribbean ar trebui să fie una dintre principalele priorități ale UE



● Total de acord   
 ● Tind să fie de acord   
 ● Tind să nu fie de acord   
 ● Total nu sunt de acord   
 ● Nu știu

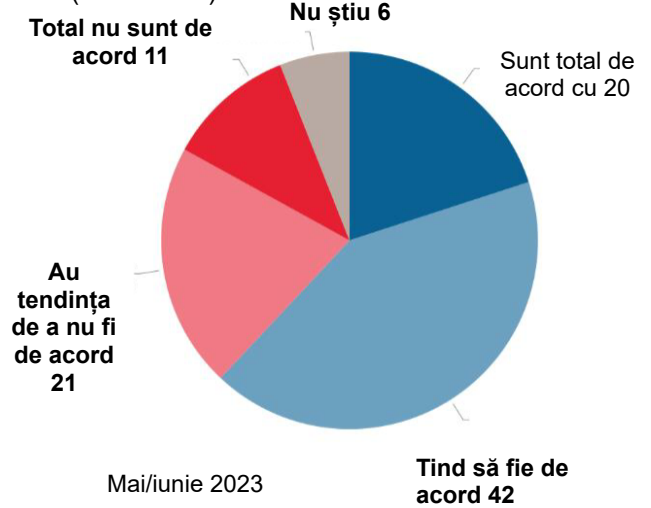
Mai/Jun. 2023

16 QB3 „În ce măsură sunteți de acord sau nu sunteți de acord cu fiecare dintre următoarele afirmații:” 3.1 Investițiile în țările partenere din Africa ar trebui să fie una dintre principalele priorități ale UE; 3.2 Investițiile în țările partenere din America Latină și zona Caraibilor ar trebui să fie una dintre principalele priorități ale UE; 3.3 Investițiile în țările partenere din Asia și Pacific ar trebui să fie una dintre principalele priorități ale UE. Sunt total de acord; Tind să fie de acord; Tind să nu fie de acord; Total nu sunt de acord

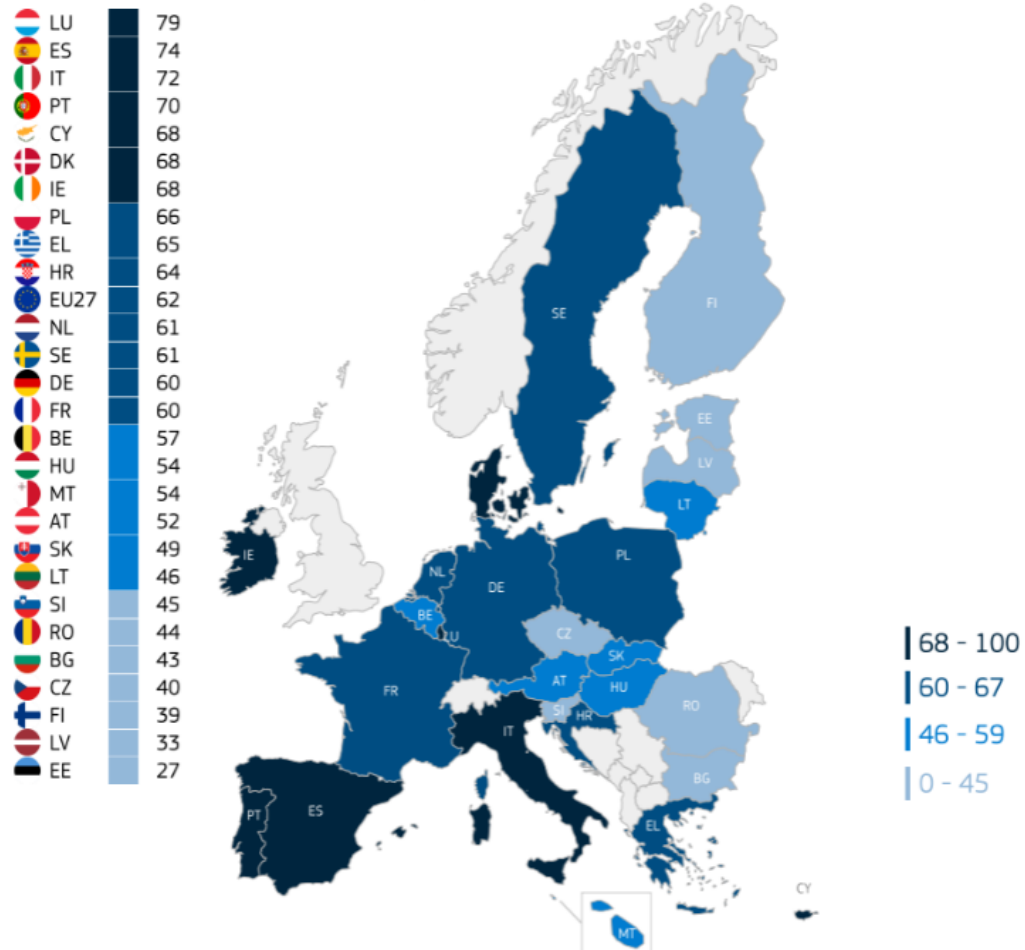
Puțin peste șase din zece (62 %) consideră că țările partenere din Africa ar trebui să fie una dintre principalele priorități ale UE, 20 % spunând că „sunt total de acord”. Aproape o treime nu sunt de acord, inclusiv 11 % care „sunt total de acord”, în timp ce 6 % spun că nu știu.

Harta ilustrează cel mai puternic sprijin acordat țărilor partenere din Africa, reprezentând o prioritate principală, în rândul respondenților din zonele sudice și vestice ale UE.

QB3.1 În ce măsură sunteți de acord sau nu sunteți de acord cu fiecare dintre următoarele afirmații: Investițiile în țările partenere din Africa ar trebui să fie una dintre principalele priorități ale UE (UE-27 – %).

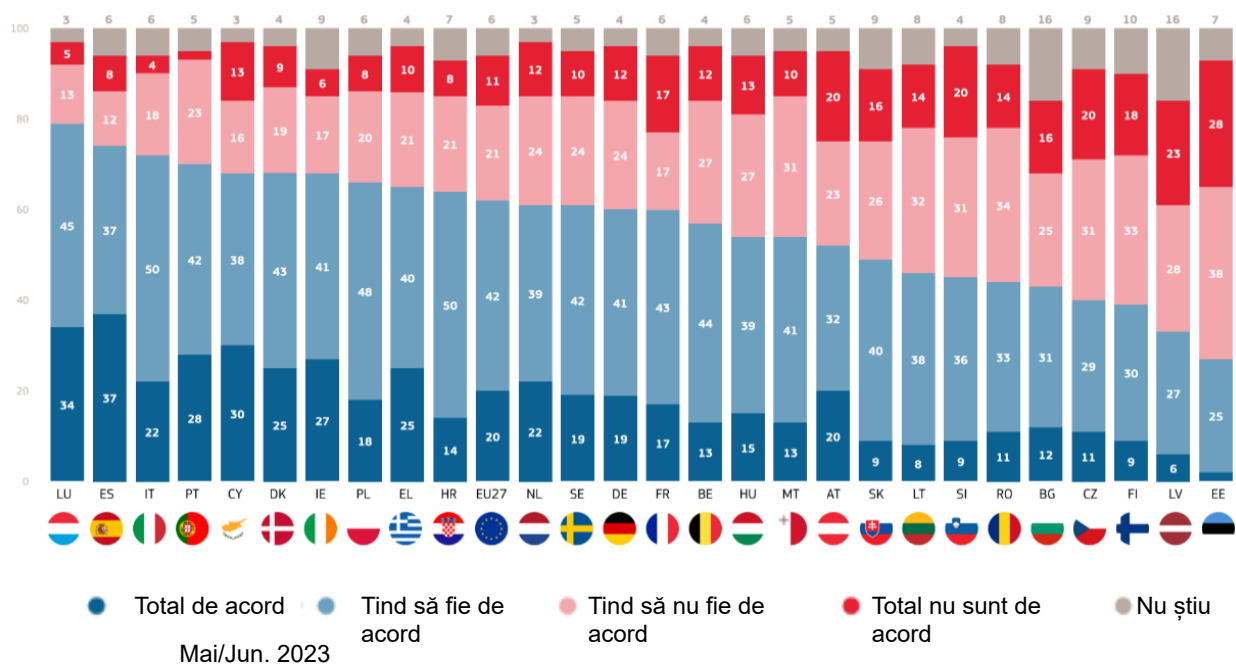


QB3.1 În ce măsură sunteți de acord sau nu sunteți de acord cu fiecare dintre următoarele afirmații: Investițiile în țările partenere din Africa ar trebui să fie una dintre principalele priorități ale UE – Total „Sunt de acord” (%)



Există diferențe semnificative la nivel național, proporția respondenților care sunt de acord că țările africane ar trebui să fie o prioritate principală, variind de la 79 % în Luxemburg, 74 % în Spania și 72 % în Italia la 27 % în Estonia, 33 % în Letonia și 39 % în Finlanda.

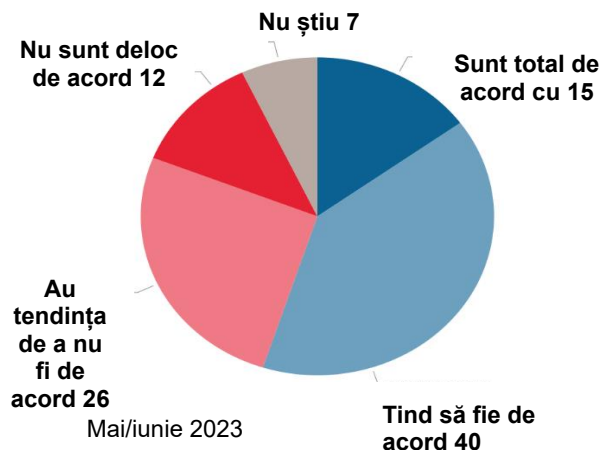
Există zece țări în care cel puțin una din cinci „sunt în totalitate de acord”, inclusiv Spania (37 %), Luxemburg (34 %) și Cipru (30 %). În schimb, cel puțin unul din cinci în Estonia (28 %), Letonia (23 %) și Austria, Cehia și Slovenia (20 % fiecare) „în total nu sunt de acord”.



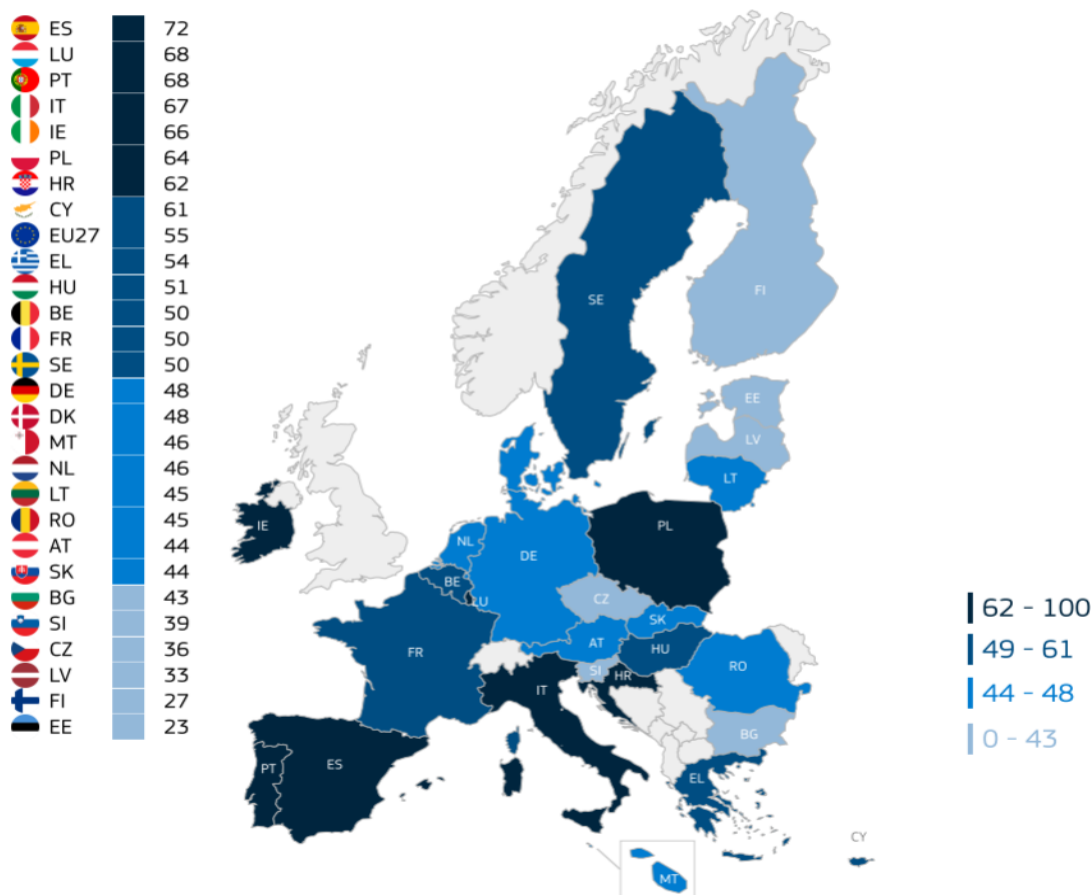
Mai mult de jumătate (55 %) dintre respondenți sunt de acord că investițiile în țările din America Latină și zona Caraibilor ar trebui să fie una dintre principalele priorități ale UE, inclusiv 15 % care „sunt în totalitate de acord”. În contrast, 38 % spun că nu sunt de acord, iar 12 % „în total nu sunt de acord”. Doar unul din douăzeci (7 %) spun că nu știe.

Harta evidențiază faptul că un acord conform căruia țările din America Latină și zona Caraibilor ar trebui să fie o prioritate este mai frecvent întâlnit în rândul respondenților din zonele de sud și de vest ale UE.

QB3.2 În ce măsură sunteți de acord sau nu sunteți de acord cu fiecare dintre următoarele afirmații: Investițiile în țările partenere din America Latină și zona Caraibilor ar trebui să fie una dintre principalele priorități ale UE (UE-27 – %).



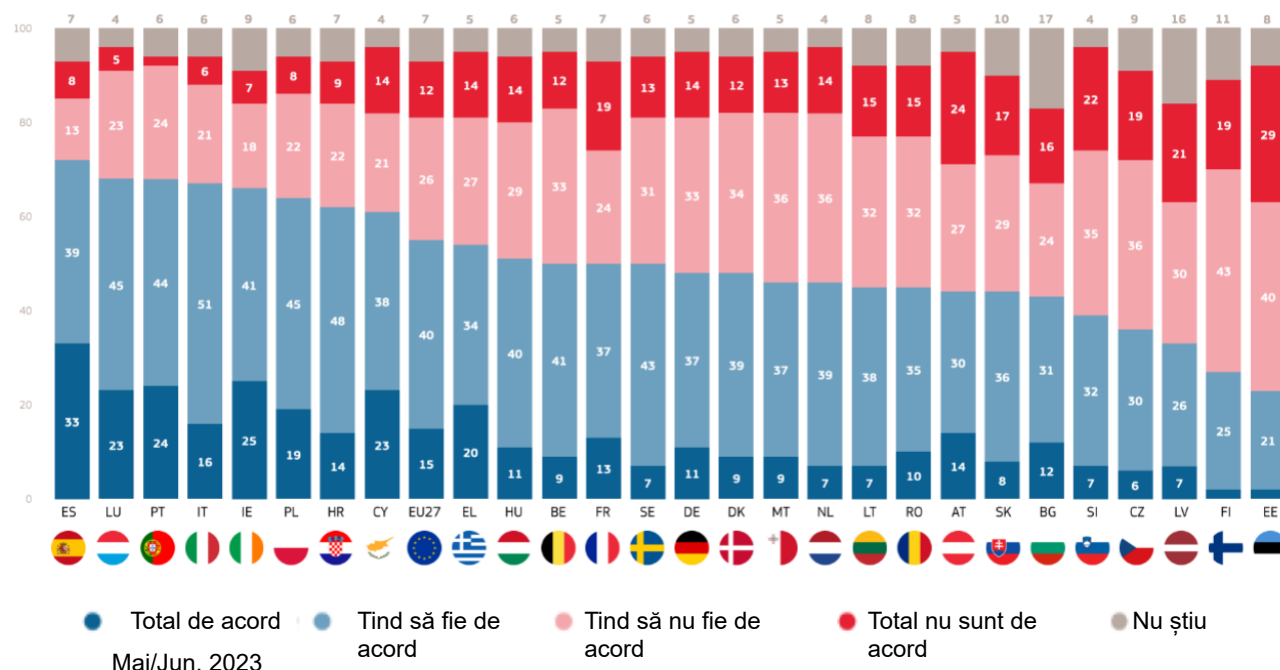
QB3.2 În ce măsură sunteți de acord sau nu sunteți de acord cu fiecare dintre următoarele afirmații: Investițiile în țările partenere din America Latină și zona Caraibilor ar trebui să fie una dintre principalele priorități ale UE – Total „Sunt de acord” (%)



Din nou, există diferențe semnificative la nivel național în ceea ce privește opiniile, respondenții din Spania (72 %), Luxemburg, Portugalia (68 % fiecare) și Italia (67 %) fiind cei mai susceptibili de a fi de acord, comparativ cu 23 % în Estonia, 27 % în Finlanda și 33 % în Letonia.

Există șase țări în care cel puțin una din cinci „sunt total de acord”: Spania (33 %), Irlanda (25 %), Portugalia (24 %), Luxemburg și Cipru (23 % fiecare) și Grecia (20 %). În schimb, cel puțin unul din cinci în Estonia (29 %), Austria (24 %), Slovenia (22 %) și Letonia (21 %) „total nu sunt de acord”.

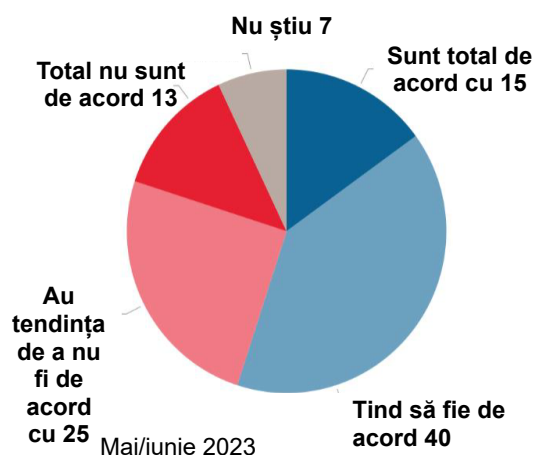
QB3.2 În ce măsură sunteți de acord sau nu sunteți de acord cu fiecare dintre următoarele afirmații:  
 Investițiile în țările partenere din America Latină și zona Caraibilor ar trebui să fie una dintre principalele priorități ale UE – (%)



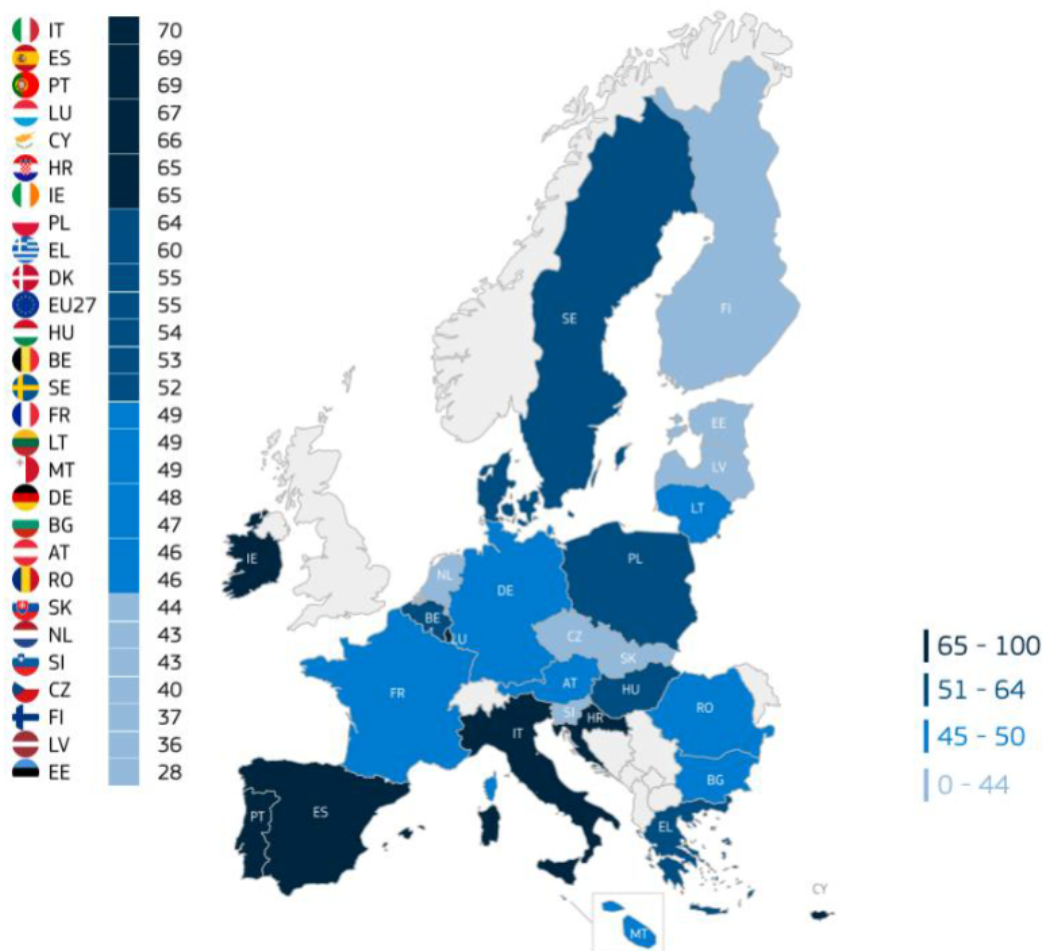
Majoritatea respondenților (55 %) sunt de acord că investițiile în țările din Asia și Pacific ar trebui să fie una dintre prioritățile principale ale UE, 15 % spunând că „sunt în totalitate de acord”. În contrast, 38 % spun că nu sunt de acord, iar 13 % „în total nu sunt de acord”. Doar unul din douăzeci (7 %) spun că nu știe.

QB3.3 În ce măsură sunteți de acord sau nu sunteți de acord cu fiecare dintre următoarele afirmații: Investițiile în țările partenere din Asia și Pacific ar trebui să fie una dintre principalele priorități ale UE (UE27 – %).

Harta prezintă un model similar cu cel al altor regiuni, cel mai mare acord fiind cel mai probabil în zonele sudice și vestice ale UE.



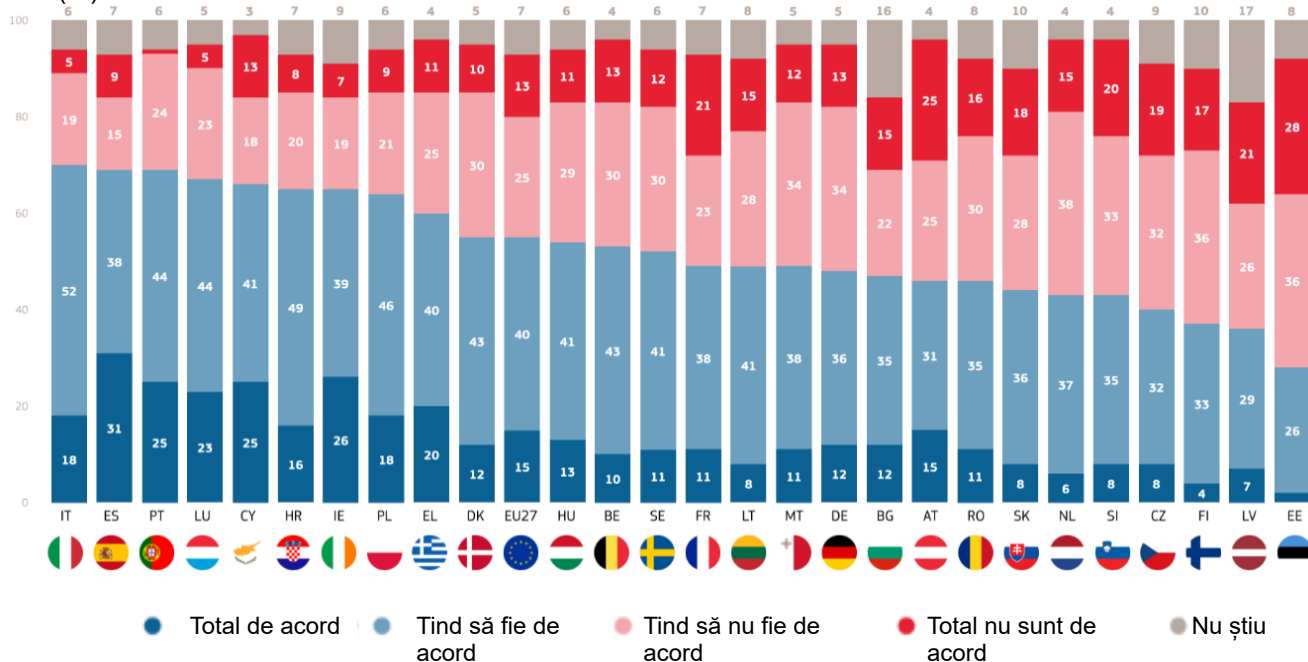
QB3.3 În ce măsură sunteți de acord sau nu sunteți de acord cu fiecare dintre următoarele afirmații: Investițiile în țările partenere din Asia și Pacific ar trebui să fie una dintre principalele priorități ale UE – Total „Sunt de acord” (%)



La nivel național, acordul conform căruia țările din Asia și Pacific ar trebui să reprezinte o prioritate variază de la 70 % dintre respondenți în Italia și 69 % în Spania și Portugalia la 28 % în Estonia, 36 % în Letonia și 37 % în Finlanda.

Există șase țări care au fost cel puțin una din cinci „sunt total de acord”: Spania (31 %), Irlanda (26 %), Cipru și Portugalia

QB3.3 În ce măsură sunteți de acord sau nu sunteți de acord cu fiecare dintre următoarele afirmații:  
Investițiile în țările partenere din Asia și Pacific ar trebui să fie una dintre principalele priorități ale UE (%)



(25 % fiecare), Luxemburg (23 %) și Grecia (20 %). La celălalt capăt al scalei, 28 % în Estonia, 25 % în Austria, 21 % în Franța și Letonia și 20 % în Slovenia „în total nu sunt de acord”.

O imagine de ansamblu mai amplă a răspunsurilor naționale la prioritățile regionale în materie de investiții arată că respondenții din Luxemburg, Spania, Italia și Portugalia sunt în mod constant printre cei mai susceptibili să fie de acord că fiecare regiune ar trebui să fie o prioritate de investiții pentru UE. În schimb, cele din Estonia, Letonia, Finlanda și Cehia sunt în mod constant printre cele mai puțin susceptibile de a fi de acord.

Analiza socio-demografică nu arată diferențe de opinie pe criteriul de gen. Cu toate acestea, cu cât respondentul este mai tânăr, cu atât este mai probabil să creadă că fiecare regiune ar trebui să fie o prioritate. De exemplu, 69 % dintre persoanele cu vârste cuprinse între 15 și 24 de ani consideră că țările partenere din Africa ar trebui să fie o prioritate principală, comparativ cu 59 % dintre persoanele cu vârsta de 55 de ani și peste.

Cu cât un respondent a rămas mai mult în educație, cu atât este mai probabil ca fiecare regiune să fie de acord că ar trebui să fie o prioritate. Cea mai mare diferență este observată pentru țările din Africa, 66 % dintre cei care au absolvit educația în vârstă de 20 de ani sau mai mult, considerând că aceste țări ar trebui să fie o prioritate, comparativ cu 54 % dintre cei care au absolvit educația cu vârsta de 15 ani sau mai mică. În plus, elevii sunt cei mai susceptibili să creadă că fiecare regiune ar trebui să fie o prioritate, în special în comparație cu pensionarii.

QB3T În ce măsură sunteți de acord sau nu sunteți de acord cu următoarele afirmații (% – acord)

Analiza arată, de asemenea, cu cât un respondent are mai puține dificultăți de plată a facturilor, cu atât este mai probabil ca acestea să fie de acord că fiecare regiune ar trebui să fie o prioritate. De exemplu, 56 % dintre cei care rareori sau nu au dificultăți în a plăti facturile consideră că țările din America Latină și Caraibe ar trebui să fie o prioritate, comparativ cu 48 % dintre cei care au dificultăți în a plăti facturile de cele mai multe ori.

Opiniile sunt, de asemenea, influente, iar analiza ilustrează faptul că cei care se plasează în stânga spectrului politic sunt mai predispuși să creadă că fiecare regiune ar trebui să fie o prioritate. Același model se aplică comparându-le pe cele cu o imagine pozitivă sau negativă a UE.

În cele din urmă, respondenții care consideră că o regiune ar trebui să fie o prioritate sunt mai susceptibili să dețină această opinie cu privire la celelalte regiuni. De exemplu, 82 % care cred că Africa ar trebui să fie o prioritate, de asemenea, cred în acest fel despre țările din America Latină și Caraibe, comparativ cu 13 % care nu sunt de acord cu țările din Africa ar trebui să fie o prioritate.

	Investind... Africa	Investind... America Latină și Caraibe	Investiții ... Asia și Pacificul
UE-27	62	55	55
<b>Sexul</b>			
Bărbat	63	55	56
Femeie	61	54	55
<b>Vârsta</b>			
15-24	69	63	65
25-39	64	58	58
40-54	61	55	56
„55+	59	50	50
<b>Educație (sfârșitul)</b>			
—15	54	49	49
16-19	60	54	55
20+	66	55	57
Încă mai studiază	72	64	65
<b>Categoria socio-profesională</b>			
Persoane care desfășoară independente	60	54	57
Manageri	69	59	59
Alte gulere albe	65	60	60
Lucrători manuali	61	55	56
Persoane de la domiciliu	59	54	54
Șomeri	60	56	55
Pensionat	56	47	47
Studenti	72	64	65
<b>Dificultăți de plată a facturilor</b>			
De cele mai multe ori	54	48	51
Din când în când	59	55	56
Aproape niciodată/niciodată	64	56	56
<b>Scară politică de stânga-dreapta</b>			
Stânga	68	59	59
Centrul	62	55	56
Dreapta	58	52	54
<b>Imaginea UE</b>			
pozitivă	72	63	64
Neutră	58	51	52
Negativă	45	39	39
<b>Investițiile UE în... Africa</b>			
Total „Sunt de acord”	100	82	81
Total „dezacord”		13	15
<b>Investițiile UE în... America Latină și Caraibe</b>			
Total „Sunt de acord”	92	100	89
Total „dezacord”		28	15
<b>Investițiile UE în Asia și Pacificul</b>			
Total „Sunt de acord”	91	88	100
Total „dezacord”		28	14



# CONCLUZIE



Rezultatele sondajului actual arată importanța pe care parteneriatele internaționale o au în mintea cetățenilor UE și rolul avut în vedere pentru UE. Trei sferturi sunt de acord că este important ca UE să investească în țările partenere din afara UE. Această opinie este larg răspândită în fiecare stat membru. În plus, aproape trei sferturi sunt de acord că combaterea sărăciei în țările în curs de dezvoltare ar trebui să fie una dintre principalele priorități ale UE. Deși aceasta reprezintă o mare majoritate, sprijinul pentru acest punct de vedere a scăzut cu șase puncte procentuale din februarie-martie 2022. La puțin peste șase din zece, proporția celor care consideră că combaterea sărăciei în țările în curs de dezvoltare ar trebui să fie una dintre principalele priorități ale guvernului lor național a scăzut cu cinci puncte – primul declin din 2014.

Întrebat despre organizațiile care au cea mai mare influență pozitivă asupra țărilor partenere, aproape un sfert menționează UE, al doilea după ONU, care este menționat de aproape trei din zece. În 15 țări, se consideră că UE are cea mai mare influență pozitivă.

Deși majoritatea consideră că investițiile UE în țările partenere sunt importante și ar trebui să fie o prioritate, există mai puțină certitudine că UE reușește în prezent să genereze schimbări pozitive și durabile în întreaga lume într-o serie de domenii. Conectivitatea digitală este considerată ca fiind zona în care UE are cel mai mare succes, jumătate având această viziune. Mai mult de patru din zece consideră că UE are succes în domeniul infrastructurii de transport, în timp ce aproape patru din zece consideră în acest fel îmbunătățirea sistemelor de sănătate sau a educației pentru întreaga lume.

Patru din zece consideră că UE reușește să genereze schimbări pozitive și durabile în întreaga lume în tranziția către energia curată, în timp ce mai mult de o treime spun acest lucru despre schimbările climatice. Respondenții sunt cel mai puțin probabil să spună că UE are în prezent succes în combaterea sărăciei, puțin peste un sfert spunând că are succes în a genera schimbări pozitive și durabile în acest domeniu.

Pacea și securitatea reprezintă domeniul prioritar de cooperare între UE și țările partenere. Patru din zece respondenți menționează acest lucru și reprezintă, de asemenea, domeniul prioritar pentru respondenții din 16 state membre. Cel puțin un sfert menționează, de asemenea, sănătatea, creșterea economică și ocuparea forței de muncă, democrația și drepturile omului sau schimbările climatice. Menționate de mai puțin de unul din zece, digitalizarea și egalitatea de gen au cea mai mică prioritate.

În ceea ce privește regiunile cărora ar trebui să li se acorde prioritate pentru investițiile UE, puțin peste șase din zece consideră că investițiile în țările partenere din Africa ar trebui să fie una dintre principalele priorități ale UE, în timp ce mai mult de jumătate consideră acest lucru despre țările din America Latină și zona Caraibilor sau despre țările din Asia și Pacific.

O prezentare generală a analizei sociodemografice arată că respondenții mai tineri, cei care au rămas în educație mai mult timp și cei care se confruntă cu mai puține dificultăți în a plăti

facturile tind să aibă mai multe atitudini pozitive față de investițiile UE în țările partenere și față de succesul acesteia în a genera schimbări pozitive și durabile în lume. Rezultatele subliniază, de asemenea, că persoanele cu o imagine pozitivă a UE sunt mai susceptibile de a avea opinii pozitive decât cele cu o imagine negativă a UE. În plus, este mai probabil ca respondenții care se plasează pe partea stângă a spectrului politic să aibă o atitudine pozitivă față de investițiile UE în țările partenere decât cei care se plasează în dreapta.

La nivel național, respondenții din Irlanda, Polonia și Finlanda sunt în mod constant printre cei mai susceptibili să creadă că UE are succes în a genera schimbări pozitive și durabile în întreaga lume în fiecare domeniu, în timp ce cei din Franța și Germania sunt în mod constant printre cei mai puțin probabili să gândească acest lucru.

# SPECIFICAȚII TEHNICE

În perioada 10 mai – 5 iunie 2023, Kantar Public, în numele Kantar Belgium, a efectuat valul 99.3 al sondajului Eurobarometru, la cererea Comisiei Europene, Direcția Generală Comunicare, Unitatea „Monitorizarea mass-mediei și Eurobarometru”.

Valul 99.3 acoperă populația naționalităților respective ale statelor membre ale Uniunii Europene, rezidente în fiecare dintre cele 27 de state membre și în vârstă de 15 ani și peste.

Modelul de bază al eșantionului aplicat în toate țările este una stratificată multietajată, aleatorie (probabilitate). În fiecare țară, cadrul eșantionului este mai întâi stratificat pe regiuni NUTS și în cadrul fiecărei regiuni printr-o măsură a urbanității (DEGURBA). Numărul de puncte de eșantionare selectate în fiecare strat reflectă populația stratului 15+. În cea de-a doua etapă, punctele de prelevare au fost extrase cu o probabilitate proporțională cu dimensiunea populației 0+ din cadrul fiecărui strat.

Astfel, eșantioanele reprezintă întregul teritoriu al țărilor analizate în conformitate cu EUROSTAT NUTS II (sau echivalent) și în funcție de distribuția populației rezidente a naționalităților respective în ceea ce privește zonele metropolitane, urbane și rurale.

În fiecare dintre punctele de prelevare selectate, s-a trasat o coordonată de pornire în mod aleatoriu și s-a utilizat un instrument de geocodare inversă pentru a identifica adresa cea mai apropiată de coordonate. Această adresă a fost adresa de pornire pentru plimbarea aleatorie. Adresele suplimentare (fiecare a noua adresă) au fost selectate prin proceduri standard de „rută aleatorie”, de la adresa inițială. În fiecare gospodărie, pârâul a fost tras la întâmplare. Abordarea selecției aleatorii a fost condiționată de dimensiunea gospodăriei. De exemplu, pentru gospodăriile cu doi peste 15 membri, scriptul a fost utilizat pentru a selecta fie informatorul (persoana care răspunde la chestionarul examinatorului), fie celălalt membru eligibil din gospodărie. Pentru gospodăriile cu trei peste 15 membri, scenariul a fost utilizat pentru a selecta fie informatorul (1/3 din timp), fie ceilalți doi membri eligibili din gospodărie (2/3 din timp). În cazul în care ceilalți doi membri au fost selectați, interviuatorului i s-a spus să-i ceară fie pe cei mai tineri, fie pe cei mai în vârstă. Script-ul ar atribui aleatoriu selecția la cel mai tânăr sau cel mai vechi, cu o probabilitate egală. Acest proces continuă pentru patru peste 15 membri ai gospodăriei – cerând aleatoriu pentru cei mai tineri, al doilea cel mai tânăr și mai în vârstă. Pentru gospodăriile cu cinci peste 15 membri, revenim la regula ultimei zile de naștere.

În cazul în care nu s-a făcut niciun contact cu nimeni din gospodărie sau dacă respondentul selectat nu a fost disponibil (ocupat), interviuatorul a revizuit aceeași gospodărie de până la trei ori în plus (patru încercări de contact în total). Interviuatorii nu au indicat în prealabil că sondajul se desfășoară în numele Comisiei Europene; aceștia pot furniza aceste informații odată ce sondajul este finalizat, la cerere.

Etapa de recrutare a fost ușor diferită în Țările de Jos, Finlanda și Suedia. În ultimele două țări, un eșantion de adrese din cadrul fiecărui punct de eșantionare a fost selectat din registrul adresei sau al populației (în Finlanda, selecția nu se face în toate punctele de eșantionare, ci în unele cazuri în care se preconizează că ratele de răspuns se vor îmbunătăți). Alegerea adreselor s-a făcut în mod aleatoriu. Gospodăriile au fost apoi contactate telefonic și recrutate pentru a participa la sondaj. În Țările de Jos, se utilizează un eșantion RDD cu două cadre (număr mobil și fix), deoarece nu există un registru cuprinzător al populației cu numere de telefon disponibile. Selectarea numerelor pe ambele cadre se face în mod aleatoriu, fiecare număr obținând o probabilitate egală de selecție. Spre deosebire de Suedia și Finlanda, eșantionul este negrupat.

## Eurobarometrul special 537 Cetățenii UE și cooperarea pentru dezvoltare

	Institutele	Numărul de interviuri	Date de lucru pe teren		Populația 15+ Proporția UE 27	
FII	MCM Belgium	1,038	10/05/2023	29/05/2023	9,619,330	2.53%
BG	Kantar TNS BBSS	1,017	11/05/2023	30/05/2023	5,917,534	1.56%
CZ	STEM/MARK	1,011	11/05/2023	02/06/2023	8,982,036	2.36%
DK	Mantle Denmark (Kantar Public)	1,001	11/05/2023	30/05/2023	4,891,261	1.29%
DE	Mantle Germany (Kantar Public)	1,507	11/05/2023	31/05/2023	71,677,231	18.87%
EE	Norstat Eesti	1,005	11/05/2023	31/05/2023	1,111,597	0.29%
IE	B and A Research	1,006	11/05/2023	30/05/2023	4,005,909	1.05%
EL	Kantar Greece	1,007	11/05/2023	29/05/2023	9,167,896	2.41%
ES	Mantle Spain (Kantar Public)	1,015	11/05/2023	28/05/2023	40,639,381	10.70%
FR	MCM France	1,003	11/05/2023	25/05/2023	55,700,114	14.66%
HR	Hendal	1,014	11/05/2023	30/05/2023	3,461,468	0.91%
EA	Testpoint Italia	1,024	10/05/2023	23/05/2023	51,599,668	13.58%
CY*	CYMAR Market Research	504	11/05/2023	25/05/2023	752,304	0.20%
LV	Kantar TNS Latvia	1,022	10/05/2023	23/05/2023	1,590,245	0.42%
LT	Norstat LT	1,009	11/05/2023	28/05/2023	2,373,312	0.62%
LU	TNS Ilres	507	11/05/2023	24/05/2023	533,335	0.14%
HU	Kantar Hoffmann	1,029	11/05/2023	26/05/2023	8,313,539	2.19%
MT	MISCO International	504	11/05/2023	29/05/2023	446,788	0.12%
NL	Kantar Netherlands	1,020	10/05/2023	29/05/2023	14,763,684	3.89%
AT	Das Österreichische Gallup Ins.	1,002	11/05/2023	29/05/2023	7,647,176	2.01%
PL	Research Collective	1,026	11/05/2023	28/05/2023	31,982,941	8.42%
PT	Intercampus SA	1,000	15/05/2023	31/05/2023	8,915,624	2.35%
RO	CSOP SRL	1,065	11/05/2023	29/05/2023	16,174,719	4.26%
SI	Mediana DOO	1,001	11/05/2023	05/06/2023	1,791,246	0.47%
SK	MNFORCE	1,003	11/05/2023	26/05/2023	4,591,487	1.21%
SK	Taloustutkimus Oy	1,001	11/05/2023	02/06/2023	4,672,932	1.23%
FI	Mantle Sweden (Kantar Public)	1,017	11/05/2023	30/05/2023	8,541,497	2.25%
SE						
	TOTAL UE 27	26,358	10/05/2023	05/06/2023	379,864,254	100%

\* Trebuie remarcat faptul că procentul total indicat în acest tabel poate depăși 100 % din cauza rotunjirii

## Modul de intervievare în funcție de țară

Interviurile au fost realizate prin interviuri față în față, fie fizic în casele oamenilor, fie prin interacțiune video la distanță în limba națională adecvată. Interviurile cu interacțiuni video la distanță („online față-în-față” sau CAVI, Computer Assisted Video Interviewing, au fost efectuate numai în Cehia, Danemarca, Malta și Finlanda.)

	Numărul interviurilor CAPI	Numărul interviurilor CAVI	Numărul total de interviuri
FII	1,038		1,038
BG	1,017		1,017
CZ	794	217	1,011
DK	810	191	1,001
DE	1,507		1,507
EE	1,005		1,005
IE	1,006		1,006
EL	1,007		1,007
ES	1,015		1,015
FR	1,003		1,003
HR	1,014		1,014
EA	1,024		1,024
CY*	504		504
LV	1,022		1,022
LT	1,009		1,009
LU	507		507
HU	1,029		1,029
MT	348	156	504
NL	1,020		1,020
AT	1,002		1,002
PL	1,026		1,026
PT	1,000		1,000
RO	1,065		1,065
SI	1,001		1,001
SK	1,003		1,003
SK	992	9	1,001
FI	1,017		1,017
SE			
TOTAL UE 27	25,785	573	26,358

CAPI = Interviu personal asistat de calculator

Cavi = Interviu video asistat de calculator

## Ratele de răspuns

Pentru fiecare țară se efectuează o comparație între eșantionul care a răspuns și univers (adică populația totală din țară). Greutățile sunt folosite pentru a potrivi eșantionul de răspuns la univers pe sexe în funcție de vârstă, regiune și gradul de urbanizare. Pentru estimările europene (adică media UE), se efectuează o ajustare a ponderilor fiecărei țări, ponderându-le în sus sau în jos pentru a reflecta populația lor de peste 15 ani ca proporție din populația UE de peste 15 ani.

Ratele de răspuns se calculează prin împărțirea numărului total de interviuri complete la numărul tuturor adreselor vizitate, cu excepția celor care nu sunt eligibile, dar inclusiv a celor pentru care eligibilitatea este necunoscută. Pentru valul 99.2 al sondajului EUROBAROMETER, ratele de răspuns pentru țările UE-27, calculate de Kantar Public, sunt:

	Ratele de răspuns
FII	55.5%
BG	43.4%
CZ	52.5%
DK	39.3%
DE	23.7%
EE	51.6%
IE	46.8%
EL	30.1%
ES	36.9%
FR	37.2%
HR	42.6%
EA	25.7%
CY*	52.4%
LV	42.6%
LT	44.7%
LU	32.2%
HU	62.1%
MT	79.8%
NL	66.1%
AT	41.6%
PL	53.4%
PT	46.1%
RO	56.3%
SI	43.9%
SK	54.7%
FI	27.9%
SE	64.7%

**Marje de eroare**

Cititorilor li se reamintește că rezultatele sondajului sunt estimări, a căror acuratețe, totul fiind egal, se bazează pe dimensiunea eșantionului și pe procentul observat. Cu mostre de aproximativ 1.000 de interviuri, procentele reale variază în următoarele limite de încredere:

Marjele statistice datorate procesului de eșantionare

(la nivelul de încredere de 95 %)

*diferite dimensiuni ale eșantionului sunt în rânduri**diferite rezultate observate sunt în coloane*

	5 %	10 %	15 %	20 %	25 %	30 %	35 %	40 %	45 %	50 %	
	95 %	90 %	85 %	80 %	75 %	70 %	65 %	60 %	55 %	50 %	
N=50	6,0	8,3	9,9	11,1	12,0	12,7	13,2	13,6	13,8	13,9	N=50
N=500	1,9	2,6	3,1	3,5	3,8	4,0	4,2	4,3	4,4	4,4	N=500
<b>N=1000</b>	<b>1,4</b>	<b>1,9</b>	<b>2,2</b>	<b>2,5</b>	<b>2,7</b>	<b>2,8</b>	<b>3,0</b>	<b>3,0</b>	<b>3,1</b>	<b>3,1</b>	<b>N=1000</b>
N=1500	1,1	1,5	1,8	2,0	2,2	2,3	2,4	2,5	2,5	2,5	N=1500
N=2000	1,0	1,3	1,6	1,8	1,9	2,0	2,1	2,1	2,2	2,2	N=2000
N=3000	0,8	1,1	1,3	1,4	1,5	1,6	1,7	1,8	1,8	1,8	N=3000
N=4000	0,7	0,9	1,1	1,2	1,3	1,4	1,5	1,5	1,5	1,5	N=4000
N=5000	0,6	0,8	1,0	1,1	1,2	1,3	1,3	1,4	1,4	1,4	N=5000
N=6000	0,6	0,8	0,9	1,0	1,1	1,2	1,2	1,2	1,3	1,3	N=6000
N=7000	0,5	0,7	0,8	0,9	1,0	1,1	1,1	1,1	1,2	1,2	N=7000
N=7500	0,5	0,7	0,8	0,9	1,0	1,0	1,1	1,1	1,1	1,1	N=7500
N=8000	0,5	0,7	0,8	0,9	0,9	1,0	1,0	1,1	1,1	1,1	N=8000
N=9000	0,5	0,6	0,7	0,8	0,9	0,9	1,0	1,0	1,0	1,0	N=9000
N=10000	0,4	0,6	0,7	0,8	0,8	0,9	0,9	1,0	1,0	1,0	N=10000
N=11000	0,4	0,6	0,7	0,7	0,8	0,9	0,9	0,9	0,9	0,9	N=11000
N=12000	0,4	0,5	0,6	0,7	0,8	0,8	0,9	0,9	0,9	0,9	N=12000
N=13000	0,4	0,5	0,6	0,7	0,7	0,8	0,8	0,8	0,9	0,9	N=13000
N=14000	0,4	0,5	0,6	0,7	0,7	0,8	0,8	0,8	0,8	0,8	N=14000
N=15000	0,3	0,5	0,6	0,6	0,7	0,7	0,8	0,8	0,8	0,8	N=15000
	5 %	10 %	15 %	20 %	25 %	30 %	35 %	40 %	45 %	50 %	
	95 %	90 %	85 %	80 %	75 %	70 %	65 %	60 %	55 %	50 %	

ÎNTREABĂ-I PE TOȚI

# CHESTIONAR

**Q1) Care organizație considerați că are, în general, cea mai mare influență pozitivă asupra țărilor partenere?**

(SHOW SCREEN- READ OUT – UN SINGUR RĂSPUNS)

1. Uniunea Europeană (UE)
  2. Organizația Națiunilor Unite (ONU)
  3. Banca Mondială
  4. Fondul Monetar Internațional (FMI)
  5. Organizația Mondială a Comerțului (OMC)
  6. Organizația pentru Cooperare Economică și Dezvoltare (OCDE)
  7. Uniunea Africană (UA)
  8. Organizația Statelor Americane (OAS)
  9. Asociația Națiunilor din Asia de Sud-Est (ASEAN)
  10. Alte
  11. Nici una dintre acestea (Sp.)
  12. Nu știu
- 1 QU NOU

[Introducere: În contextul acestei secțiuni următoare, țările partenere

sunt definite ca țări denumite în mod obișnuit ca fiind în curs de dezvoltare

țări, situate în principal în Africa, America Latină și

Caribbean, Asia și Pacific]

**Q2) În opinia dumneavoastră, cât de important sau nu este pentru europeni**

Uniunea trebuie să investească în țările partenere din afara UE?

(ECRANUL DE AFIȘARE – CITIȚI – ROTIȚI – UN RĂSPUNS PE LINIE)

1. Foarte importantă
  2. Destul de importantă
  3. Nu este foarte important
  4. Deloc important
  5. DK
- 1 QU NOU

**Q3) În ce măsură sunteți de acord sau nu sunteți de acord cu fiecare dintre următoarele afirmații:**

(ECRANUL DE AFIȘARE – CITIȚI – ROTATE- UN RĂSPUNS PE LINIE))

Total de acord

Tind să fie de acord

Tind să nu fie de acord

Total nu sunt de acord

Nu știu

Investițiile în țările partenere din Africa ar trebui să fie una dintre principalele priorități ale UE

1 2 3 4 99

Investițiile în țările partenere din America Latină și zona Caraibilor ar trebui să fie una dintre principalele priorități ale UE

1 2 3 4 99

Investițiile în țările partenere din Asia și Pacific ar trebui să fie una dintre principalele priorități ale UE

1 2 3 4 99

1.5 QU NOU

**Q4) În ce domenii considerați că Uniunea Europeană și țările partenere ar trebui să coopereze cel mai mult?**

(ECRANUL DE AFIȘARE – CITIȚI – ROTIȚI – PÂNĂ LA TREI RĂSPUNSURI)

1. Infrastructură (cum ar fi porturi, drumuri, căi ferate, centre de date, cabluri digitale, turbine eoliene)

2. Creșterea economică și ocuparea forței de muncă

3. Comerț

4. Energie

5. Schimbările climatice

6. Digitalizarea

7. Pace și securitate

8. Democrația și drepturile omului

9. Migrație

10. Sănătate

11. Educație

12. Protecția mediului

13. Egalitatea de gen

14. Lupta împotriva corupției

15. Nu cred că Uniunea Europeană ar trebui să colaboreze cu țările partenere din orice domeniu (Sp.)

16. DK

1 QU NOU

Digitalizarea: Definit ca conversia de text, imagini sau sunet într-o formă digitală care poate fi procesată de un computer sau procesul de mutare a serviciilor/afacerilor online (READ OUT TO RESPONDENTS INCESSARY)



ÎNTREABĂ-I PE TOȚI

Q5) În ce măsură sunteți de acord sau nu sunteți de acord cu fiecare dintre următoarele afirmații:

(ECRANUL DE AFIȘARE – CITIȚI – ROTATE- UN RĂSPUNS PE LINIE))

Total de acord

Tind să fie de acord

Tind să nu fie de acord

Total nu sunt de acord

Nu știu

Combaterea sărăciei în țările în curs de dezvoltare ar trebui să fie una dintre principalele priorități ale UE

1 2 3 4 99

Combaterea sărăciei în țările în curs de dezvoltare ar trebui să fie una dintre principalele priorități ale guvernului (NATIONALITY)

1 2 3 4 99

1QU TENDINȚĂ EB 97.1 QB2

Q6) Considerați că, în prezent, UE reușește să genereze schimbări pozitive și durabile în întreaga lume, în următoarele domenii:

(ECRANUL DE AFIȘARE – CITIȚI – ROTIȚI – UN RĂSPUNS PE LINIE)

Da, foarte reușită

Da, destul de reușit

Nu, nu prea reușit.

Nu, deloc reușită.

Nu știu

Combaterea sărăciei

1 2 3 4 99

Abordarea schimbărilor climatice

1 2 3 4 99

Sprijinirea tranziției către o energie curată (N)

1 2 3 4 99

Îmbunătățirea conectivității digitale (N)

1 2 3 4 99

Îmbunătățirea infrastructurii de transport (N)

1 2 3 4 99

Îmbunătățirea sistemelor de sănătate în lume (N)

1 2 3 4 99

Îmbunătățirea educației pentru toți din lume (N)

1 2 3 4 99

3.5 QU ALMOST NOU – EB94.2 TREND MODIFIED QE8 (articolele 2-6 sunt noi)

