

Eorabharaméadar Speisialta 517, todhchaí na hEorpa I ch. 1



An bhfuil tú cinntegurmhaith leat breathnú ar na Tweetanna seo?
Tuarascáil

Todhchaí na hEorpa

Allah warnsa seirbhísigh leis a chuid Word:
Meán Fómhair-Deireadh Fómhair 2021

Eorabharaiméadar Speisialta 517, todhchaí na hEorpa I ch.2

Suirbhé a rinne Kantar ar iarratas ón gCoimisiún Eorpach agus ó Pharlaimint na hEorpa
Suirbhé arna chomhordú ag an gCoimisiún Eorpach, Ard-Stiúrthóireacht na Cumarsáide
(AS COMM An tAonad um Fhaireachán ar na Meáin agus Eorabharaiméadar) agus
Parlaimint na hEorpa, Ard-Stiúrthóireacht na Cumarsáide

(AS COMM “Faireachán ar an Dearcadh Poiblí”)

Cóipeáil nascleis antweet Leabaigh an Tweet Tuarascáil ar Thodhchaí na hEorpa

Leagan: FR

Uimhir chatalóige NA-AX-21-003-EN-N

ISBN 978-92-76-44616-3

ISSN 2600-2833

10.2775/388549

© An tAontas Eorpach, 2021

<https://www.europa.eu/Eorabharaiméadair>

<https://www.europarl.europa.eu/at-your-service/fr/be-heard/eurobaroméadar>

Creidmheas grianghraf: Íomháanna Getty



*Eŭropo
Demokratio
Esperanto*

Doiciméad arna ullmhú ag Pierre Dieumegard

don Eoraip-Daonlathas-Esperanto

Is é is cuspóir don doiciméad “sealadach” seo cur ar chumas níos mó daoine san Aontas Eorpach tuiscint a fháil ar na doiciméid a tháirgtear don Aontas Eorpach (agus a mhaoinítear trína ranníocaíochtaí). Rinne bogearraí Oifig Libre an bhuncháipéis i bhFraincis a fhoráidíú agus ansin aistríodh go huathoibríoch é ag <https://webgate.ec.europa.eu/etranslation>. Cuireadh an toradh i dteangacha oifigiúla uile an Aontais Eorpaigh ar <http://www.europokune.eu/>

Tá an obair seo déanta aginn mar gheall ar an ngá atá le hilteangachas níos fearr san Aontas Eorpach: gan aistriúcháin, tá cuid mhór den daonra eisiata ón díospóireacht. **Tá sé inmhianaithe go mbeadh riarachán an Aontais Eorpaigh freagrach as doiciméid thábhachtacha a aistriú, ionas gur féidir le gach Eorpach a thuiscint cad atá á phlé acu agus a dtodhchaí choiteann a phlé le chéile.**

Ar mhaithe le dea-chumarsáid dhíreach idir saoránaigh na hEorpa, le haghaidh aistriúcháin iontaofa, bheadh teanga idirnáisiúnta Esperanto an-úsáideach mar gheall ar a simplíocht, a rialtacht agus a bheachtas.

Ar an Idirlíon:

Cónaidhm na hEorpa-Demokratio-Esperanto: <http://e-d-e.org/> nó <http://demokratio.eu>

Comhlachas na hEorpa-an Daonlathas-Esperanto (an Fhrainc): <http://e-d-e.fr/> déan teagmháil le @ [e-d-e](https://twitter.com/e-d-e). fr

Clár nanÁbhar

Clár nanÁbhar.....	3
RÉAMHRÁ.....	4
ACHOIMRE.....	7
I. SAORÁNAIGH NA HEORPA AGUS AN TAONTAS EORPACH (CEISTEANNA COMHTHÉACS).....	10
II. AN SAOL SAN AONTAS EORPACH.....	19
III. AN TAONTAS EORPACH IN 2021.....	32
1. Príomhshócmhainní an Aontais.....	32
2. Príomhdhúshláin an Aontais.....	37
3. Luachanna an AE.....	44
4. An tAontas Eorpach ar fud an domhain.....	51
IV. AN COMHAONTÚ GLAS DON EORAIP.....	77
V. TODHCHAÍ NA HEORPA.....	91
1. Dúshláin an Aontais Eorpaigh.....	91
2. Toghchaí na hEorpa.....	102
3. An tAontas Eorpach in 2030: roghanna na saoránach dá sochaí.....	132
VI. SAINCHEISTEANNA GINEARÁLTA A BHAINNEANN LE TODHCHAÍ NA HEORPA....	138
1. Daonlathas.....	138
2. Rannpháirtíocht na saoránach sa díospóireacht faoi thodhchaí an Aontais Eorpaigh.....	150
VII. COMHDHÁIL AR THODHCHAÍ NA HEORPA.....	159
1. Tuairim maidir leis an gComhdháil ar Thodhchaí na hEorpa.....	159
2. An Chomhdháil ar Thodhchaí na hEorpa sna Meáin.....	186
CONCLÚID.....	192
SONRAÍOCHTAÍTEICNIÚLA.....	193
ROINNT TUAIRIMÍ AGUS LÉIRMHÍNITHE BREISE.....	199
Níl an Chomhdháil ar Thodhchaí na hEorpa páiseanta faoi mhuintir na hEorpa.....	199
Támuintir na hEorpa an-éagsúil faoin gcomhrac i gcoinne an athraithe aeráide.....	199

RÉAMHRÁ

Cuirtear i láthair sa tuarascáil seo torthaí iomlána Eorabharaiméadair Speisialta Uimh. 517 (EB96.1) maidir le Toghcháin na hEorpa, a rinneadh idir an 16 Meán Fómhair agus an 17 Deireadh Fómhair 2021 i 27 mBallstát an Aontais.

Is é seo an deichiú tuarascáil i dToghcháin na hEorpa tar éis suirbhéanna a rinneadh roimhe seo in 2006¹, 2009, 2011², 2012³, 2014⁴, 2016⁵, 2017^{6,7}, 2018⁸ agus 2020⁹. Tugann na suirbhéanna sin forléargas ar an mbraistint atá ag muintir na hEorpa ar an AE agus ar a bhfuil i ndán dó. Is suirbhé idirinstiúideach é an Eorabharaiméadar speisialta seo, chomh maith le Eorabharaiméadar 2020, a dhéanann Parlaimint na hEorpa agus an Coimisiún Eorpach i gcomhpháirt lena chéile. Tá ceisteanna ón dá instiúid sa cheistneoir a bhaineann leis.

Chomhaontaigh Parlaimint na hEorpa, Comhairle an Aontais Eorpaigh agus an Coimisiún Eorpach clár oibre uailmhianach polaitiúil agus reachtach don téarnamh agus don fhuinneamh athnuaite a chur chun feidhme faoi dheireadh an reachtais in 2024¹⁰.

Bunaithe ar chláir oibre polaitiúil Uachtarán an Choimisiúin Eorpaigh, Ursula von der Leyen¹¹, tá sé chuspóir beartais straitéiseacha don Aontas Eorpach sainithe ag na trí instiúid don tréimhse cúig bliana 2019-2024, arb iad seo a leanas iad: I) an Comhaontú Glas don Eoraip a bhunú; ullmhú do Dheich mBliana Digiteacha na hEorpa; chun coigilt a bhaint amach i seirbhís daoine; IV) seasamh na hEorpa ar an leibhéal idirnáisiúnta a neartú; Eoraip atá saor agus slán a chur chun cinn; VI) ár ndaonlathas a chosaint agus a neartú trí chomhluachanna Eorpacha a chosaint.

An 14 Iúil 2021, ghlac an Coimisiún Eorpach sraith tograí chun beartais aeráide, fuinnimh, úsáide talún, iompair agus chánachais an Aontais a oiriúnú chun cabhrú lena ghlanastaíochtaí gás ceaptha teasa a laghdú 55 % ar a laghad faoi 2030 le hais leibhéal 1990. Cuireann na tograí sin na huirlisí reachtacha ar fáil chun cuspóirí rialáil aeráide an Aontais agus uailmhianta an Chomhaontaithe Ghlais don Eoraip a bhaint amach¹². Mar chomhreachtóirí, tá Parlaimint na hEorpa agus Comhairle an Aontais Eorpaigh freagrach as plé agus scrúdú a dhéanamh ar an bpacáiste beart seo don chaibidlíocht chun teacht ar chomhaontú comhchoiteann, rud a réiteoidh an bealach chun gníomhartha reachtacha a eascraíonn as na tograí sin a ghlacadh go críochnaitheach.

Tá an Chomhdháil ar Thoghcháin na hEorpa ar cheann de ghnéithe na comhpháirte “An daonlathas a neartú agus luachanna Eorpacha a chosaint”. Is comhthionscadal é seo idir Parlaimint na hEorpa, Comhairle an Aontais Eorpaigh agus an Coimisiún Eorpach. Tugann an chomhdháil seo deis do shaoránaigh na hEorpa a dtuairimí a chur in iúl maidir leis an todhchaí atá uathu don Aontas Eorpach¹³.

Seoladh ardán digiteach ilteangach na comhdhála an 19 Aibreán ag an gcéad seisiún den chomhdháil a tionóladh an 9 Bealtaine 2021, tar éis é a chur siar mar gheall ar phainéil COVID-19.

Déanfaidh painéil de shaoránaigh Eorpacha moltaí a chuirfeadh i láthair agus a phléifeadh ag seisiún iomlánach na comhdhála, áit a gcinneadh tograí na comhdhála. Beidh painéil, seisiúin iomlánacha agus imeachtaí éagsúla ar siúl le linn 2022.

Cuirfeadh toradh deiridh na comhdhála i láthair Uachtarán na dtrí instiúid Eorpacha lena mbaineann. Scrúdóidh siad ansin gan mhoill conas is féidir obair leantach éifeachtach a dhéanamh ar an tuarascáil seo, sna réimsí a thagann faoina n-inniúlacht.

1 Eorabharaiméadar Speisialta 251: <http://ec.europa.eu/COMFrontOffice/publicopinion/index.cfm/Survey/getSurveyDetail/instruments/SPECIAL/surveyKy/586/p/4> nahÉireann

2 Eorabharaiméadar Caighdeánach 71 Earrach 2009 — Tuarascáil ar Thoghcháin na hEorpa: <http://ec.europa.eu/COMFrontOffice/publicopinion/index.cfm/Survey/getSurveyDetail/instruments/STANDARD/surveyKy/829> nahÉireann

3 Eorabharaiméadar Speisialta 379: <http://ec.europa.eu/COMFrontOffice/publicopinion/index.cfm/Survey/getSurveyDetail/instruments/SPECIAL/surveyKy/1059/p/2> nahÉireann

4 Eorabharaiméadar Speisialta 394: <http://ec.europa.eu/COMFrontOffice/publicopinion/index.cfm/Survey/getSurveyDetail/search/future/surveyKy/1070> nahÉireann

5 Eorabharaiméadar Speisialta 413: <http://ec.europa.eu/COMFrontOffice/publicopinion/index.cfm/Survey/getSurveyDetail/instruments/SPECIAL/surveyKy/2038> nahÉireann

6 Eorabharaiméadar Speisialta 451: <http://ec.europa.eu/commfrontoffice/publicopinion/index.cfm/Survey/getSurveyDetail/instruments/SPECIAL/surveyKy/2131> nahÉireann

7 Eorabharaiméadar Speisialta 467: <http://ec.europa.eu/commfrontoffice/publicopinion/index.cfm/Survey/getSurveyDetail/instruments/SPECIAL/surveyKy/2179> nahÉireann

8 Eorabharaiméadar Speisialta 479: <https://ec.europa.eu/commfrontoffice/publicopinion/index.cfm/Survey/getSurveyDetail/search/future/surveyKy/2217> nahÉireann

9 Eorabharaiméadar Speisialta 500: <https://europa.eu/eurobarometer/surveys/detail/2256> nahÉireann

10 [Tosaíochtaí coiteanna na n-institiúidí Eorpacha 2021-2024 | An Coimisiún Eorpach \(europa.eu\)](#)

11 [treoirÍnte Polaitiúla-next-commission_en_0.pdf \(europa.eu\)](#)

12 https://ec.europa.eu/commission/presscorner/detail/fr/IP_21_3541

13 <https://future.europa.eu/pages/about>

Eorabharaiméadar Speisialta 517, todhchaí na hEorpa I ch.5

Sa chomhthéacs sin, díríonn an suirbhé seo ar an gComhdháil ar Thodhchaí na hEorpa agus féachann sé le dearcthaí i leith an tionscnaimh seo agus tuairimí i leith na bpríomhábhar a phléann an Chomhdháil a thomhas.

Rinneadh an suirbhé seo tráth a raibh paidéim an choróinvíris an-fhorleathan i mBallstáit éagsúla na hEorpa, Ballstáit a bhí fós thíos leis na hiarmhairtí sláinte agus eacnamaíocha, chomh maith le srianta ar go leor réimsí de shaol laethúil na nEorpach.

Tá athrú tagtha ar rátaí éillithe ó rinneadh an suirbhé roimhe seo ar thodhchaí na hEorpa i bhfómhar 2020, ach in ainneoin an ghéaraithe le déanaí i líon na gcásanna domhanda, tá rátaí báis cobhsaí den chuid is mó. Tugadh faoi deara go bhfuil an leagan 'Omicron' ag teacht chun cinn ag deireadh mhí na Samhna 2021; scaip sé go han-tapa, agus is é an t-athrú sin is cúis le formhór an éillithe anois¹⁴.

An 14 Samhain 2021, go gairid i ndiaidh na hoibre allamuigh, thuairiscigh an Lárionad Eorpach um Ghalair a Chosc agus a Rialú (ECDC) 1.46 milliún bás san Eoraip agus níos mó ná 5 mhilliún bás ar fud an domhain. Ar an dáta céanna, ba é 70 % den daonra iomlán an ráta vacsainithe le dáileog amháin ar a laghad san AE/LEE, agus bhí córas vacsainithe iomlán ag 65 % den daonra¹⁵.

Tá paidéim COVID-19 fós ag déanamh difear tromchúiseach do gheilleagar na hEorpa, cé go léirítear sna hanailísí a rinneadh le déanaí go mbeidh téarnamh i ngeilleagar na hEorpa níos tapúla ná mar a bhíodas ag súil leis tar éis chúlú na paidéime. Táthar ag súil go gcoinneoidh geilleagar na hEorpa fás le linn na tréimhse réamhaisnéise, ag sroicheadh ráta fáis 5 % in 2021, 4.3 % in 2022 agus 2.5 % in 2023¹⁶. Tháinig laghdú freisin ar an ráta dífhostaíochta go 6.7 % i mí Mheán Fómhair 2021, ó 6.9 % i mí Lúnasa 2021 agus 7.7 % i mí Mheán Fómhair 2020¹⁷.

Is é is cuspóir don suirbhé seo tuairimí mhuintir na hEorpa a thomhas ar fud an Aontais agus i ngach Ballstát, maidir leis an Aontas i gcoitinne agus maidir leis an gComhaontú Glas don Eoraip, todhchaí na hEorpa agus an Chomhdháil ar Thodhchaí na hEorpa go háirithe. Tá an tuarascáil seo roinnte ina seacht gcaibidil:

1. Dearcthaí i leith an AE — cuirtear an comhthéacs i láthair sa roinn seo trí bhreathnú ar dhearcadh ginearálta na saoránach i leith an AE.
2. Cónaí san Aontas — féachann an chuid seo le tuiscint a fháil an bhfuil muintir na hEorpa sásta san Aontas in 2021.
3. An tAontas Eorpach in 2021 — déantar scrúdú sa roinn seo ar an tuiscint atá aige ar phríomhláidreachtaí an Aontais, ar na dúshláin atá os a chomhair agus ar phríomhluachanna an Aontais.
4. An Comhaontú Glas don Eoraip — is é is aidhm don chuid seo tuiscint a fháil ar a thábhachtaí atá cuspóirí éagsúla an Chomhaontaithe Ghlais don Eoraip, chomh maith le dearcthaí níos leithne i leith saincheistanna comhshaoil agus an athraithe aeráide.
5. Dearcthaí i leith todhchaí na hEorpa — fiosraíonn an roinn seo, i measc nithe eile, tuairimí maidir le dúshláin dhomhanda na hEorpa amach anseo agus conas déileáil leo.
6. Ceistanna ginearálta a bhaineann leis an gComhdháil ar Thodhchaí na hEorpa — ina scrúdaítear na bealaí éagsúla inar féidir guthanna na saoránach a chur san áireamh ar an leibhéal náisiúnta agus ar leibhéal an Aontais.
7. Tuairimí maidir leis an gComhdháil ar Thodhchaí na hEorpa — is é is aidhm don chuid seo toilteanas mhuintir na hEorpa a bheith rannpháirteach sa Chomhdháil ar Thodhchaí na hEorpa a thomhas agus sainiú a dhéanamh ar na príomh-shaincheistanna a bheidh le plé, ar ról na hóige sa chomhdháil agus ar a tionchar ar an daonlathas.

14 <https://covid19-country-overviews.ecdc.europa.eu/>

15 <https://www.ecdc.europa.eu/en/geographical-distribution-2019-ncov-cases> nahÉireann

16 https://ec.europa.eu/commission/presscorner/detail/fr/ip_21_5883 nahÉireann

17 https://ec.europa.eu/eurostat/statistics-explained/index.php?title=Unemployment_statistics#Unemployment_in_the_EU_and_the_euro_area nahÉireann

Eorabharaiméadar Speisialta 517, todhchaí na hEorpa Ich.6

Tionchar phaindéim COVID-19 ar an obair allamuigh

Úsáidtear an mhodheolaíocht i suirbhéanna Eorabharaiméadair Ard-Stiúthóireachtaí Cumarsáide an Choimisiúin Eorpaigh agus Pharlaimint na hEorpa (an tAonad um Fhaireachán ar na Meáin agus an tAonad Eorabharaiméadair agus an tAonad um Fhaireachán ar an Dearcadh Poiblí faoi seach). Mar sin féin, mar gheall ar phaindéim COVID-19, bhí sé deacair, mura raibh sé dodhéanta, agallaimh duine le duine a dhéanamh i roinnt tíortha. Nuair ab fhéidir, rinneadh agallaimh duine le duine le hagallaimh nó ag a ndoras, ina dteanga náisiúnta. I ngach tír ina raibh agallaimh duine le duine indéanta, baineadh úsáid as an gcóras Agallaimh Phearsanta Ríomhchuidithe (CAPI). Lean gach agallamh duine le duine bearta sláinteachais agus scartha fhisiciúil i gcomhréir le rialacháin náisiúnta. Nuair ab fhéidir, rinneadh agallaimh lasmuigh den bhaile, i lorg an dorais, chun fanacht amuigh faoin aer agus chun an scaradh sóisialta a urramú. Nuair nár leor líon na n-agallamh duine le duine chun an sprioc a bhaint amach, nó nuair nár bh fhéidir iad a dhéanamh, rinneadh iad ar líne ag baint úsáide as CAWI (Agallamh Gréasáin Ríomhchuidithe). San Fhionlainn, rinneadh gach agallamh ar líne. Sa Bheilg, sa tSeicia, sa Danmhairg agus i Málta, rinneadh cuid de na hagallaimh ar líne, agus rinneadh na cinn eile ag baint úsáide as an ngnáthmhodh duine le duine. Tá nóta teicniúil maidir leis an modheolaíocht a úsáidtear le haghaidh agallaimh a rinne Institiúidí Kantar ceangailte mar iarscríbhinn a ghabhann leis an tuarascáil seo. Sonraíonn sé freisin modhanna cothabhála agus eatraimh muiníne.

Nóta: sa tuarascáil seo, tá Ballstáit an AE ainmnithe ag a ngiorrúchán oifigiúil, mar a léirítear sa tábla thíos:

An Bheilg	A	An Laitvia	LV
An Bhulgáir	BG	An Liotuáin	LT
Poblacht na Seice	CZ	Lucsamburg	LÉIGH
An Danmhairg	DK	An Ungáir	TÁ SÉ
An Ghearmáin	AS	Málta	MT
An Eastóin	EE	An Ísiltír	NL
An Ghréig	EL	An Ostair	AG
An Spáinn	ES	An Pholainn	PL
An Fhrainc	FR	An Phortaingéil	PT
An Chróit	ACMHAINNÍ DAONNA	An Rómáin	RO
Éire	IE	An tSlóivéin	MÁS RUD É
An Iodáil	TÁ SÉ	An tSlóvaic	SK
Poblacht Cipire *	CY	An Fhionlainn	FI
		An tSualainn	SE

An tAontas Eorpach — meán ualaithe do na 27 mBallstát AE27

* Tá an Chipir ina hiomláine ar cheann de 27 mBallstát an Aontais Eorpaigh. Mar sin féin, cuireadh an “acquis communautaire” ar fionraí sa chuid sin den tír nach bhfuil á rialú ag Rialtas Phoblacht na Cipire. Ar chúiseanna praiticiúla, ní áirítear i dtorthaí “CY” agus i meán AE27 ach agallaimh a dhéantar sa chuid sin den tír atá faoi rialú Rialtas Phoblacht na Cipire.

Ba mhaith linn an deis seo a thapú chun buíochas a ghabháil le gach duine san Aontas Eorpach a ghlac an t-am páirt a ghlacadh sa suirbhé seo.

Gan a rannpháirtíocht ghníomhach, ní bheadh an staidéar seo indéanta.

ACHOIMRE

Creideann formhór mhuintir na hEorpa gur rud maith é ballraíocht a dtíre san AE, agus tá tromlach soiléir i bhfabhar AE. Tá íomhá dhearfach ag níos mó ná leath de mhuintir na hEorpa den Aontas Eorpach

Creideann thart ar seisear as gach deichniúr Eorpach (62 %) gur rud maith é ballraíocht a dtíre in AE, agus ceapann duine as gach deichniúr (10 %) gur drochrud é agus deir 27 % nach “rud maith ná drochrud é”. Tá dearcadh cobhsaí fós ann ó fhómhar 2020.

Ar an iomlán, tá 73 % i bhfabhar an Aontais, a bhfuil 27 % de i bhfabhar an Aontais agus an chaoi a n-oibríonn sé faoi láthair, agus tá 46 % de i bhfabhar an Aontais ach ní i bhfabhar an dóigh a n-oibríonn sé sa lá atá inniu ann. Tá an ceathrú cuid i gcoinne smaoineamh AE i gcoitinne (4 %), nó in áit skeptical, ach d’fhéadfadh sé a intinn a athrú dá n-athrófaí an tslí a n-oibríonn sé (21 %).

Tá íomhá dhearfach den Aontas ag níos mó ná leath (54 %) de mhuintir na hEorpa, agus níl íomhá dhiúltach ag ach 11 % de mhuintir na hEorpa, agus deir daoine eile go bhfuil siad neodrach i ndáil leis sin (34 %).

Deir tromlach mór de mhuintir na hEorpa go bhfuil siad sásta lena saol teaghlaigh, ina gcónaí ina dtír féin agus in AE

Aontaíonn tromlach mór na bhfreagróirí a bheith sásta lena saol teaghlaigh (89 %), agus deir céatadán coibhéseach de fhreagróirí go bhfuil siad sásta cónaí ina dtír féin.

Aontaíonn dhá thrian (66 %) a bheith sásta lena bpost reatha.

Deir níos mó ná ochtar as gach deichniúr (81 %) go bhfuil siad sásta cónaí san Aontas.

Chun aghaidh a thabhairt ar na príomhdhúshláin a bhaineann leis, ba cheart don Aontas tús áite a thabhairt don chomhshaoil agus don athrú aeráide, chomh maith le comhionannas agus ceartas sóisialta.

Is iad príomhshócmhainní an Aontais urraim don daonlathas, do chearta an duine agus don smacht reachta agus a chumhacht eacnamaíoch, thionsclaíoch agus tráchtála. Mar sin féin, is lú an dóchúlacht go ndéanfar an dá shócmhainní sin a lua ná mar a bhí siad i mí Dheireadh Fómhair-Samhain 2020.

Is iad na trí dhúshlán is mó a luaitear atá roimh AE ná éagothromaíochtaí sóisialta (36 %), fadhbanna difhostaíochta agus comhshaoil agus an t-athrú aeráide (32 % do chách). Luaitear an ceathrú dúshlán is mó a luaitear, saincheisteanna imirce, i gcion gar-choibhéseach (31 %).

Creideann beagnach a leath (49 %) go bhfuil an tsíocháin cuimsithe níos fearr ag AE ná ag tíortha eile, luann 47 % an tsaoirse tuairimí a nochtadh, deir 45 % an comhionannas sóisialta agus an dlúthpháirtíocht, agus creideann 44 % gur fearr a léiríonn AE an chaoifhulaingt agus an oscailteacht do dhaoine eile. Is beag éagsúlacht a breathnaíodh i gcomparáid le 2020.

Chun aghaidh a thabhairt ar phríomhdhúshláin dhomhanda AE, creideann freagróirí gur cheart aghaidh a thabhairt ar an gcomhshaoil agus ar an athrú aeráide (39 %), comhionannas agus ceartas sóisialta (37 %), sláinte agus sábháilteacht (32 %) mar thosaíocht.

Creideann formhór mhuintir na hEorpa go dtugann an tAontas cobhsaíocht ar fud an domhain agus ionchais d’aos óg na hEorpa amach anseo

Aontaíonn beagnach seachtar as gach deichniúr freagróirí (68 %) gur áit chobhsaíochta é AE i ndomhan trioblóideach agus creideann beagnach an oiread sin (67 %) go dtugann an tionscadal Eorpach ionchais d’aos óg na hEorpa amach anseo.

Ina theannta sin, measann 62 % de na freagróirí gur deis d’fhás eacnamaíoch é an domhandú. Cé go gcreideann 44 faoin gcéad go gcuireann domhandú céannacht a dtíre i mbaol, ní aontaíonn an tromlach leis an ráiteas seo (47 faoin gcéad).

Creideann níos mó ná ceathrar as gach deichniúr (45 %) go gcuirtear leasanna daoine cosúil leo san áireamh i gcóras polaitiúil a dtíre, ach easaontaíonn an tromlach (50 %).

I gcomhthéacs an Chomhaontaithe Ghlais don Eoraip, measann go leor de mhuintir na hEorpa go bhfuil cuspóirí comhshaoil tábhachtach. Aithnítear go forleathan freisin go bhféadfadh buntáistí éagsúla a bheith ag baint le dul i ngleic leis an athrú aeráide, lena n-áirítear an tsláinte agus an fholláine.

Measann ochtar as gach deichniúr Eorpach ar a laghad go bhfuil cuspóirí comhshaoil an-nó “níos tábhachtaí” dóibh go pearsanta. Go háirithe, creideann níos mó ná leath (58 %) go bhfuil sé an-tábhachtach foraoisí, ithreacha, bogaigh agus tailte portaigh san Eoraip a athbhunú chun ionsú truaillithe CO2 a mhéadú.

Measann thart ar a leath (49 %) go bhfuil sé “an-tábhachtach” sciar an fhuinnimh in-athnuaite i ngeilleagar na hEorpa a mhéadú agus éifeachtúlacht fuinnimh a fheabhsú chun astaíochtaí gás ceaptha teasa a laghdú. Meastar go bhfuil athchóiriú foirgneamh chun níos mó fuinnimh in-athnuaite a úsáid agus a bheith níos tiosaí ar fhuinneamh “an-tábhachtach” faoi 46 % de mhuintir na hEorpa.

Eorabhairiméadar Speisialta 517, toadhcháí na hEorpa I ch.8

Aontaíonn beagnach naonúr as gach deichniúr Eorpach (87 %) gur féidir leis an gcomhrac i gcoinne an athraithe aeráide cabhrú leo feabhas a chur ar a sláinte agus a bhfoláine. Ar deireadh, aontaíonn 85 % díobh gur féidir le dul i ngleic leis an athrú aeráide deiseanna nua a chruthú don nuálaíocht, don infheistíocht agus don fhostaíocht, agus gur féidir le 83 % na costais a bhaineann le damáiste níos mó don chomhshaoil a laghdú amach anseo.

Tá an tuairim roinnte níos mó faoin tionchar ar an ngeilleagar: cé nach n-aontaíonn 47 % leis an maíomh gur féidir leis an gcomhrac i gcoinne an athraithe aeráide dochar a dhéanamh don gheilleagar, aontaíonn cion den chineál céanna (45 %) leis an ráiteas seo.

Tá muintir na hEorpa i bhfabhar samhail ina n-oibríonn Ballstáit uile an Aontais agus ina n-aimsíonn siad réitigh le chéile ar na príomhdhúshláin dhomhanda

Meastar gurb iad saincheistanna comhshaoil agus an t-athrú aeráide (49 %) an príomhdhúshlán domhanda do thodhcháí AE, agus ina dhiaidh sin tá rioscaí sláinte (34 %), imirce éigeantais agus easáitiú (30 %) agus sceimhlitheoireacht (26 %). Tá laghdú 12 phointe tagtha ar an sceimhlitheoireacht ó 2020 i leith.

Creideann freagróirí gurb é an bealach is fearr chun dul chun cinn a dhéanamh maidir leis na príomhdhúshláin dhomhanda sin ná go n-oibreoidh Ballstáit uile AE agus go bhfaighidh siad réitigh le chéile (76 %) seachas ar Bhallstáit aonair AE (20 %). Is í an tuairim sin an tromlach ar an leibhéal náisiúnta i ngach Ballstát freisin.

Is iad na gnéithe is úsáidí do thodhcháí na hEorpa caighdeáin mhaireachtála inchomparáide (31 %), comhbheartas sláinte (22 %), dlúthpháirtíocht níos láidre idir Ballstáit an Aontais (21 %) agus neamhspleáchas fuinnimh (20 %).

I gcás fhorhmhór mhuintir na hEorpa, is é an leibhéal náisiúnta agus an leibhéal Eorpach an leibhéal is fearr chun beartais éagsúla a bhainistiú

Rinneadh suirbhé ar réimsí éagsúla beartais, creideann leath na bhfreagróirí ar a laghad go ndéanfaí na beartais sin a bhainistiú ar an leibhéal náisiúnta agus ar an leibhéal Eorpach araon.

I gcás beagnach gach réimse beartais atá molta, is dóichí freisin go measfaidh freagróirí go ndéanfaí iad a bhainistiú níos fearr ar leibhéal AE amháin nó go príomha, seachas ar an leibhéal náisiúnta amháin nó go príomha, go háirithe maidir leis an gcomhrac i gcoinne na sceimhlitheoireachta (34 % i gcoinne 8 %), an imirce agus dídeanaithe (33 % i gcoinne 14 %) agus an comhshaoil agus an t-athrú aeráide (31 % i gcoinne 10 %).

B'fhearr le beagnach ceathrar as gach deichniúr freagróirí (39 %) go ndéanfaí níos mó cinntí faoi cheann deich mbliana ar leibhéal AE ná mar atá inniu, agus déarfadh beagnach an líon (36 %) gurbh fhearr leo an líon céanna cinntí a dhéanamh ar leibhéal AE agus atá ann faoi láthair.

In 2030, b'fhearr le sochaí na hEorpa níos mó tábhachta a thabhairt don dlúthpháirtíocht ná don indibhidiúlacht. Ag an am céanna, roinneann an tábhacht atá le tabhairt do shaoirsí aonair nó d'ordú tuairimí

Nuair a fiafraíodh díobh faoina roghanna do shochaí na hEorpa in 2030, bhí níos mó ná ochtar as gach deichniúr Eorpach (83 %) i bhfabhar na dlúthpháirtíochta, agus b'fhearr le 13 % acu go gcuirfeadh an tsochaí níos mó béime ar an indibhidiúlacht.

Má fiafraítear díobh arbh fhearr leo sochaí na hEorpa a bheith ann in 2030 ina gcuirfí níos mó béime ar ord nó ar shaoirsí aonair, luann 46 % díobh shaoirsí aonair agus luaigh 45 % an t-ord.

Tríd is tríd, tá na hagallaimh i bhfabhar guth shaoránaigh an Aontais a chur san áireamh níos mó i gcinntí maidir le toadhcháí na hEorpa agus aithníonn siad go soiléir freisin gur gá i bhfad níos mó a dhéanamh chun an daonlathas in AE a neartú agus a chosaint

Meastar gurb é an vótáil sna toghcháin Eorpacha an bealach is éifeachtaí chun guthanna na saoránach a chur in iúl i measc cinnteoirí ar an leibhéal Eorpach (55 %), agus ina dhiaidh sin vótáil i dtoghcháin eile (30 %) agus achainí a shíniú (21 %).

Measann naonúr as gach deichniúr Eorpach (90 %) gur cheart guth shaoránaigh an Aontais a chur san áireamh níos mó i gcinntí maidir le toadhcháí na hEorpa (-2 phointe ó fhómhar 2020).

Aontaíonn thart ar naonúr freagróirí as gach deichniúr (89 %, cobhsaí ó fhómhar 2020) go bhfuil go leor fós le déanamh chun an daonlathas in AE a neartú agus aontaíonn céatadán comhchosúil (88 %, -1) go bhfuil go leor fós le déanamh chun an daonlathas in AE a chosaint.

Deir muintir na hEorpa gur mian leo toadhcháí an Aontais a phlé ar dtús le cairde, teaghlach nó comhghleacaithe (36 %), agus b'fhearr le tuairim is ceathrú (26 %) é a phlé le polaiteoirí Eorpacha, 22 % le polaiteoirí náisiúnta agus 18 % le polaiteoirí ar an leibhéal áitiúil nó réigiúnach. Thug duine as gach cúigear (20 %) le fios gur mhaith leo toadhcháí an Aontais a phlé le saoránaigh ó thíortha eile de chuid an Aontais.

Deir tromlach mór na hEorpa gur mian leo go gcuirfí a dtuairim san áireamh níos mó i gcinntí tábhachtacha faoin áit ina bhfuil cónaí orthu (82 %), faoina dtír (79 %) agus faoin Aontas (70 %).

Eorabharaiméadar Speisialta 517, todhchaí na hEorpa I ch.9

Tá spéis agsaoránaigh na hEorpa páirt a ghlacadh sa Chomhdháil ar Thodhchaí na hEorpa, go minic trí shuirbhé a fhreagairt. Is iad na hábhair is tábhachtaí don chomhdháil seo ná an t-athrú aeráide agus an comhshaol, an tsláinte agus an geilleagar, an ceartas sóisialta agus an fhostaíocht

Deir níos mó ná leath de mhuintir na hEorpa (59 %) gur mian leo páirt a ghlacadh sa Chomhdháil ar Thodhchaí na hEorpa trí shuirbhé a fhreagairt. Is iad na bealaí eile is mó chun páirt a ghlacadh i gcruinnithe ina réigiún féin (46 %) nó i gcomhairliúcháin ar líne (40 %), a gcuid smaointe agus tograí a roinnt le polaiteoirí náisiúnta agus Eorpacha (39 %) agus páirt a ghlacadh in imeachtaí cultúrtha agus spóirt Eorpacha a bhaineann leis an gcomhdháil (39 %).

Spreagfaí na hagallaimhithe a bheith rannpháirteach sa chomhdháil dá mbeadh siad cinnte go mbeadh fíorthionchar ag a rannpháirtíocht (53 %). Tá na roghanna freagartha eile luaite ag níos lú ná aon trian de na freagróirí.

Measann muintir na hEorpa gurb é an príomhbhuntaíste a bhaineann le rannpháirtíocht daoine óga sa chomhdháil díriú ar thopaicí ar díol spéise dóibh iad (43 %). Is iad na buntáistí eile gur féidir le daoine óga a gcuid fuinnimh agus a n-inspreagadh a úsáid le haghaidh athchóirithe agus athraithe (35 %) agus go mbeidh todhchaí na hEorpa níos freagrúla do na dúshláin a bhaineann le sochaí an lae inniu (33 %).

Creideann muintir na hEorpa gurb iad an t-athrú aeráide agus an comhshaol (44 %), sláinte (40 %), agus geilleagar níos láidre, ceartas sóisialta agus fostaíocht (40 %) na hábhair is tábhachtaí don chomhdháil seo.

I. SAORÁNAIGH NA HEORPA AGUS AN TAONTAS EORPACH (CEISTEANNA COMHTHÉACS)

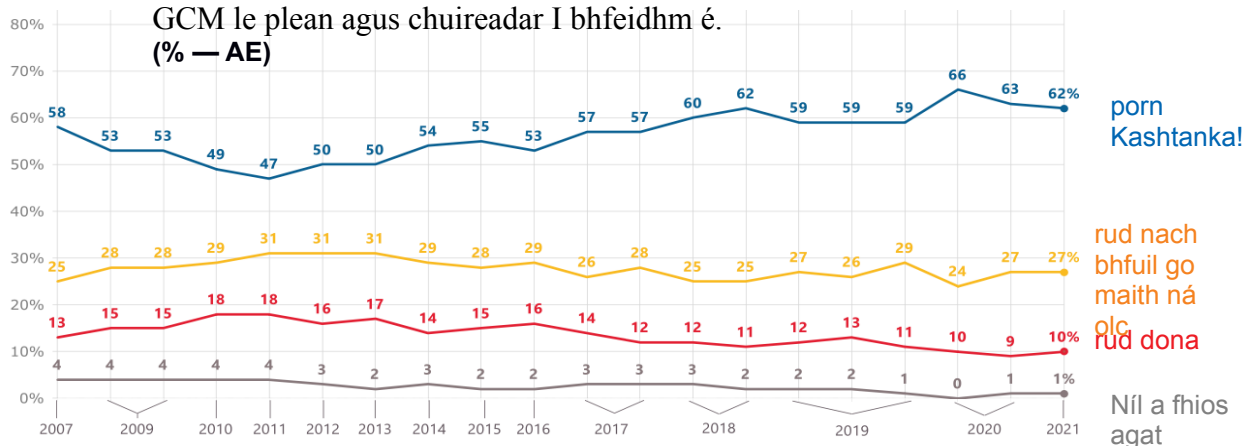
Ceapann seisear as gach deichniúr Eorpach gur rud maith é ballraíocht a dtíre in AE, anuas beagán ón leibhéal is airde in 2020

Sa chéad chaibidil seo cuirtear dearccháí ginearálta na nEorpach i láthair i leith an AE, go háirithe trí cheist a chur orthu faoina dtuairimí faoi bhallraíocht a dtíre san AE, faoi fheidmiú reatha an AE agus faoina n-íomhá dhearfach nó dhiúltach den AE.

Measann thart ar seisear as gach deichniúr Eorpach (62 %) gur rud maith é ballraíocht a dtíre in AE, agus measann duine as gach deichniúr (10 %) gur drochrud é agus measann duine as gach ceathrar (27 %) go bhfuil sé neodrach.

Tá an dearcadh i leith an Aontais beagán níos dearfaí ná mar a bhí i bhfómhar 2020 (Eorabharaméadar Speisialta 500 maidir le todhchaí na hEorpa)¹⁸, toisc go bhfuil laghdú tagtha ar líon na nEorpach a mheasann ballraíocht a dtíre san Aontas a bheith dearfach (-4 pointe). Mar sin féin, ba cheart a thabhairt faoi deara gurb é an toradh a tugadh faoi deara in earrach 2020 an toradh is airde a taifeadadh riamh ar an ngné sin, agus go bhfuil an leibhéal reatha fós sách ard i gcomparáid leis na blianta roimhe sin.

Cé gur bh iad Avondale rogha na coitianta tháinig buachailí GCM le plean agus chuireadar I bhfeidhm é. (% — AE)



¹⁸Eorabharaméadar Speisialta 500: <https://europa.eu/eurobarometer/surveys/detail/2256> na hÉireann

Eorabharaméadar Speisialta 517, todhchaí na hEorpa Ich.11

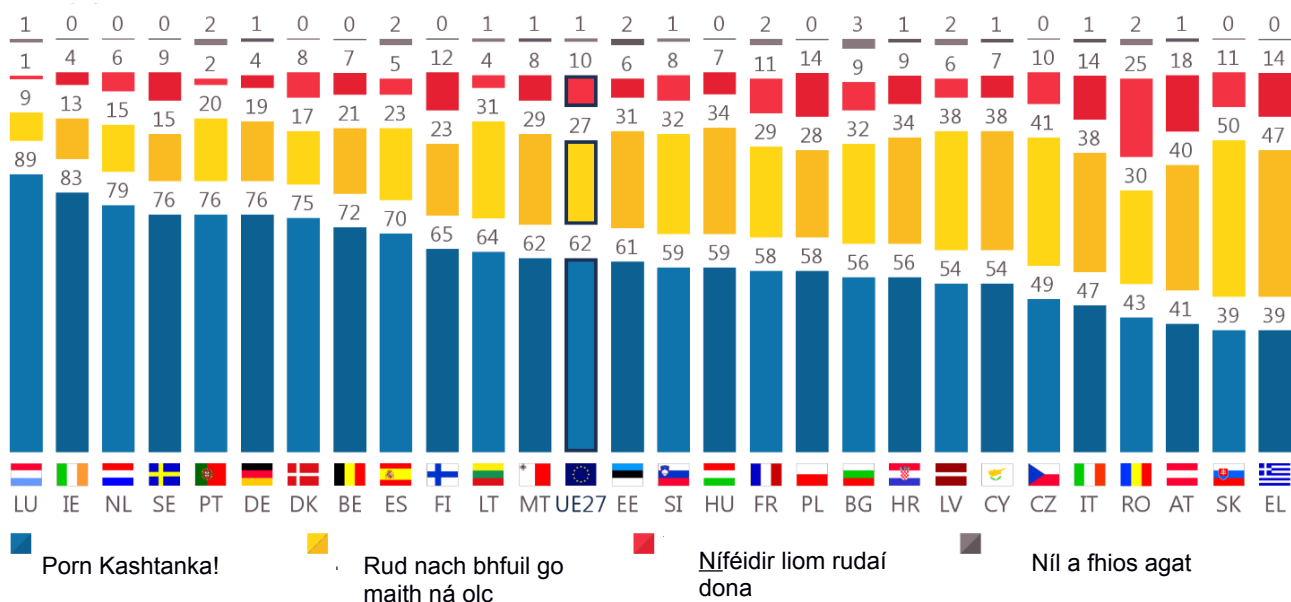
I ngach Ballstát, seachas dhá Bhallstát, deir formhór na bhfreagróirí gur rud maith é ballraíocht a dtíre in AE (féach an graf thíos).

Is iad an tSlóvaic agus an Ghréig an t-aon eisceacht amháin, áit arb é tuairim an tromlaigh nach rud maith ná drochrud é ballraíocht AE (50 % i gcoinne 47 % faoi seach).

Is é is dóichí go measfaidh freagróirí gur rud maith é ballraíocht AE i Lucsamburg (89 %), in Éirinn (83 %) agus san Ísiltír (79 %), agus tá na sciartha is ísle le fáil sa Ghréig, sa tSlóvaic (39 % don dá rud), san Ostair (41 %) agus sa Rómáin (43 %).

Is drochrud é ballraíocht AE, dar leis, idir 25 % sa Rómáin agus 1 % i Lucsamburg.

Cé gur bh iad Avondale rogha na coitianta tháinig buachaillí GCM le plean agus chuireadar I bhfeidhm é. (%)



Eorabharaméadar Speisialta 517, todhchaí na hEorpa I ch.12

I seacht mBallstát, tá méadú suntasach tagtha ar líon na ndaoine a chreideann gur rud maith é ballraíocht a dtíre in AE i gcomparáid le fómhar 2020. Chonacthas na méaduithe is airde i Lucsamburg, sa tSualainn agus san Iodáil (+ 8 bpointe). I 14 Bhallstát, a mhalairt ar fad, tá laghdú tagtha ar thuairim dhearfach ó fhómhar 2020. Taifeadh na laghduithe ba mhó sa Ghréig (39 %, -17), sa tSeicia (49 %, -16), san Eastóin (61 %, -15), sa tSlóivéin (59 %, -14) agus sa Pholainn (58 %, -12). Tá na dearcthaí fós cobhsaí ó fhómhar 2020 i leith sna sé Bhallstát eile.

Cé gurbh iad Avondale rogha na coitianta tháinig buachaillí GCM le plean agus chuireadar i bhfeidhm é. (%)

	Porn Kashtanka!	Meán Fómhair/ Deireadh Fómhair 2021 — Samhain/Nollaig 2020	Rud dona	Meán Fómhair/ Deireadh Fómhair 2021 — Samhain/Nollaig 2020	Rud éigin nach maith ná olc	Meán Fómhair/ Deireadh Fómhair 2021 — Samhain/Nollaig 2020	Níl a fhios agat
AE27	62	—1	10	1	27	0	1
A	72	—9	7	3	21	6	0
BG	56	0	9	0	32	—1	3
CZ	49	—16	10	2	41	14	0
DK	75	3	8	—3	17	1	0
AS	76	—5	4	0	19	4	1
EE	61	—15	6	—1	31	14	2
IE	83	—4	4	0	13	4	0
EL	39	—17	14	—1	47	18	0
ES	70	4	5	—3	23	—2	2
FR	58	0	11	0	29	—1	2
ACMHAINN Í DAONNA	56	5	9	0	34	—6	1
TÁ SÉ	47	8	14	—2	38	—6	1
CY	54	—1	7	—3	38	3	1
LV	54	—8	6	—2	38	9	2
LT	64	—7	4	—2	31	8	1
LÉIGH	89	8	1	—5	9	—4	1
TÁ SÉ	59	0	7	2	34	—1	0
MT	62	0	8	0	29	0	1
NL	79	0	6	1	15	—1	0
AG	41	0	18	2	40	—3	1
PL	58	—12	14	6	28	6	0
PT	76	—2	2	0	20	1	2
RO	43	—6	25	6	30	—1	2
MÁS RUD É	59	—14	8	3	32	10	1
SK	39	—8	11	4	50	4	0
FI	65	1	12	—5	23	4	0
SE	76	8	9	—3	15	—5	0

Eorabharaméadar Speisialta 517, todhchaí na hEorpa Ich.13

Léiríonn sonraí sochdhéimeagrafacha go bhfuil seans beagán níos mó ann go measfaidh fir ná mná gur¹⁹ rud maith é ballraíocht a dtíre in AE (64 % vs. 60 %), cé gur dóichí go n-aontaíonn freagróirí níos óige ná freagróirí níos sine (72 % díobh siúd atá 15-24 bliana d'aois i gcoinne 59 % díobh siúd atá 55 bliana d'aois nó níos sine).

Is dóichí go gceapann freagróirí a d'fhág amach as an scoil agus iad 20 bliain d'aois nó níos sine gur rud maith (74 %) é ballraíocht a dtíre in AE ná iad siúd a ghabh iad agus iad 15 bliana d'aois nó faoi bhun (50 %).

Tá difríocht eile sa chatagóir shoch-ghairme, ós rud é gur dóichí go gceapann bainisteoirí agus mic léinn (75 % díobh araon) gur rud maith é ballraíocht a dtíre in AE, agus is lú seans go roinnfidh sealbhóirí tí an tuairim sin (47 %).

Is lú seans go measfaidh freagróirí a bhfuil deacracht acu a mbillí a íoc an chuid is mó den am gur rud maith é ballraíocht a dtíre in AE (45 % i gcoinne 69 % díobh siúd nach bhfuil deacracht acu a mbillí a íoc riamh nó beagnach riamh).

	Porn Kashtanka!	Rud dona	Rud nach bhfuil go maith ná olc	Níl a fhios agat
AE27	62	10	27	1
Inscne				
Fear	64	10	25	1
Bean	60	9	30	1
Aois				
15-24	72	7	20	1
25-39	65	9	25	1
40-54	60	11	29	0
55+	59	10	30	1
Aois fágála na scoile				
15—	50	10	37	3
16-19	54	12	33	1
20+	74	7	19	0
Mac léinn i gcónaí	75	6	18	1
Catagóir shochghairmiúil				
Neamhspleách	63	9	28	0
Bainistíocht shinsearach	75	7	18	0
Fostaithe eile	62	10	27	1
Oibrithe	55	12	32	1
Mná/Fir sa Bhaile	47	11	40	2
Dífhostaithe	55	13	32	0
Pinsinéirí	60	10	29	1
Mic léinn	75	6	18	1
Deacrachtaí maidir le do bhillí a íoc				
An chuid is mó den am	45	17	36	2
Ó am go ham	47	16	36	1
Beagnach riamh/never	69	6	24	1

19 Molann an cheist shochdhéimeagrafach maidir le hinscne an agalláí trí chatagóir freagraí: fear, bean agus "Níl/neamh-dénártha/nach n-aithnítear sna catagóirí atá beartaithe".

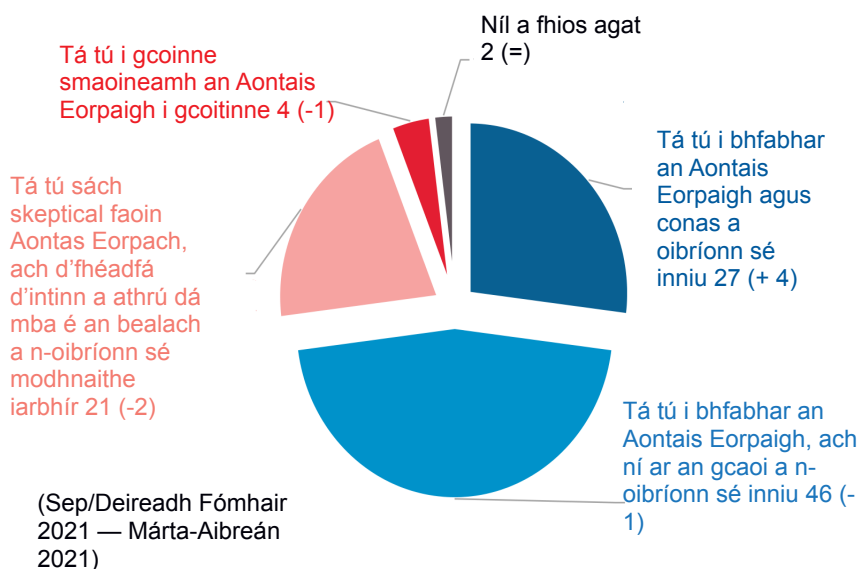
Eorabharaiméadar Speisialta 517, todhchaí na hEorpa Ich.14

Deir seachtar as gach deichniúr Eorpach go bhfuil siad i bhfabhar an Aontais Eorpaigh, cé go ndeir beagnach a leath go bhfuil siad i bhfabhar an Aontais ach nach bhfuil siad ar son an dóigh a n-oibríonn sé inniu

Deir níos mó ná seachtar as deichniúr freagróirí go bhfuil siad i bhfabhar AE (73 %, + 3 phointe ó Eorabharaiméadar Earrach 2021 Pharlaimint na hEorpa²⁰)²¹. Go mion, deir 27 % go bhfuil siad i bhfabhar AE agus conas a oibríonn sé inniu (+ 4 phointe) agus deir 46 % díobh go bhfuil siad i bhfabhar an Aontais ach nach bhfuil siad i bhfabhar an dóigh a n-oibríonn sé inniu (-1 pointe).

Tá tuairim níos diúltaí ag ceathrú (25 %, -3), atá roinnte ina dhá chatagóir: Dúirt 21 % (-2) go raibh siad sách amhrasach faoin Aontas Eorpach, ach d'fhéadfadh siad athrú dá molfaí athchóiriú radacach, agus dúirt 4 % (-1) go raibh siad i gcoinne smaoineamh an Aontais i gcoitinne.

I ngach Ballstát, chuir tromlach soiléir na bhfreagróirí in iúl go raibh siad i bhfabhar AE, ó 88 % in Éirinn go 59 % sa Ghréig. Go háirithe, deir níos mó ná leath de na freagróirí in Éirinn (63 %) go bhfuil siad i bhfabhar AE “agus conas a oibríonn sé inniu”, chomh maith le ceathrar as deichniúr freagróirí ar a laghad sa Phortaingéil (44 %), Málta (43 %) agus an Bhulgáir (40 %).

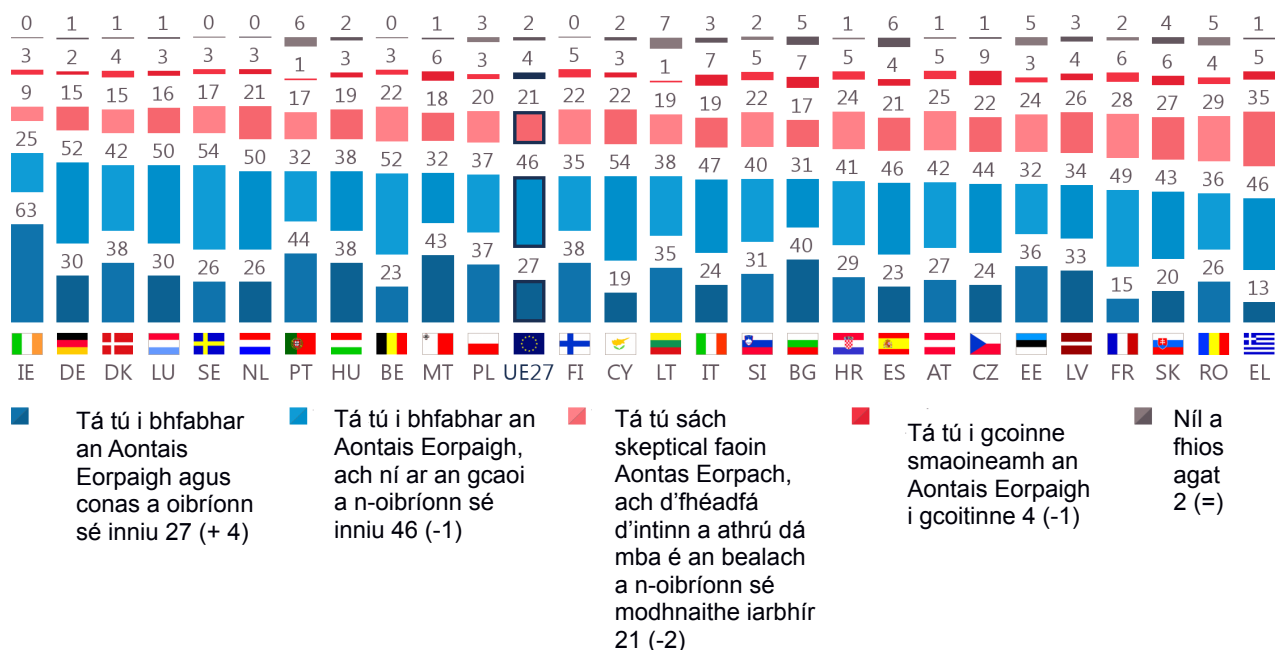


20 Earrach 2021 Parlaiméadar — <https://www.europarl.europa.eu/at-your-service/fr/be-heard/eurobarometer/spring-2021-survey>

21 Tabhair do d'aire gur athraíodh foclaíocht na roghanna freagartha ó shuirbhéanna a rinneadh roimhe seo: Táim i bhfabhar an Aontais Eorpaigh mar a baineadh amach é go dtí seo/is fearr liom i bhfabhar an Aontais Eorpaigh, ach ní mar a baineadh amach é go dtí seo/tá mé amhrasach faoin Aontas Eorpach, ach d'fhéadfainn m'intinn a athrú dá molfaí athchóiriú radacach/táim i gcoinne smaoineamh an Aontais Eorpaigh i gcoitinne.

Eorabharaméadar Speisialta 517, todhchaí na hEorpa Ich.15

QA31 Cad iad na ráitis seo a leanas faoin Aontas Eorpach is gaire do do thuairim? (% — AE27)



Léiríonnathróa sochdhéimeagrafacha gur dóchúla go mbeidh freagróirí níos óige i bhfabhar AE ná freagróirí níos sine. Tá cion na ndaoine a deir go bhfuil siad i bhfabhar AE agus conas a oibríonn sé inniu níos airde i measc na bhfreagróirí idir 15-24 bliana d'aois ná iad siúd atá 55 bliana d'aois nó níos sine (34 % i gcomparáid le 24 %), agus tá sciar na bhfreagróirí atá amhrasach nó atá i gcoinne smaoineamh AE i gcoitinne idir 17 % díobh siúd idir 15-24 bliana d'aois agus 27 % i measc iad siúd atá 55 bliana d'aois nó níos sine.

Tá difríocht sa leibhéal oideachais: go deimhin, iad siúd a chríochnaigh a gcuid staidéir ag aois 20 nó níos sine, is mó seans go mbeidh siad i bhfabhar AE (80 % i gcoinne 63 % díobh siúd a d'fhág an scoil ag aois 15 bliana d'aois nó níos óige) agus is lú an seans go mbeidh siad skeptical nó i gcoinne an Aontais (19 % i gcoinne 29 %).

Freagróirí a bhfuil deacracht acu a mbillí a íoc, is dóchúla go mbeidh siad amhrasach nó i gcoinne smaoineamh AE (42 % i gcoinne 21 % díobh siúd nach bhfuil deacrachtaí den sórt sin acu nó beagnach), agus is lú an seans go mbeidh siad i bhfabhar AE agus conas a oibríonn sé sa lá atá inniu ann (14 % i gcoinne 30 %).

Eorabharaméadar Speisialta 517, todhchaí na hEorpa Ich.16

QA31 Cad iad na ráitis seo a leanas faoin Aontas Eorpach is gaire do do thuairim?
(% — AE)

	Tá tú i bhfabhar an Aontais Eorpaigh agus conas a oibríonn sé inniu	Tá tú i bhfabhar an Aontais Eorpaigh, ach ní ar an gcaoi a n-oibríonn sé inniu	Tá amhras ort faoin Aontas Eorpach, ach d'fhéadfá d'intinn a athrú dá n-athrófaí an dóigh a n-oibríonn sé	Tá tú i gcoinne smaoinemh an Aontais Eorpaigh i gcoitinne	Níl a fhios agat
AE27	27	46	21	4	2
Inscne					
Fear	26	47	20	5	2
Bean	28	44	21	4	3
Aois					
15-24	34	46	15	2	3
25-39	29	47	20	3	1
40-54	27	46	22	4	1
'55+	24	45	22	5	4
Aois fágála na scoile					
—15	25	38	22	7	8
16-19	25	44	25	5	1
20+	29	51	17	2	1
Mac léinn i gcónaí	35	47	13	2	3
Catagóir shochghairmiúil					
Neamhspleách	25	50	20	4	1
Bainistíocht shinsearach	30	53	14	2	1
Fostaithe eile	30	46	19	3	2
Oibrithe	24	44	26	5	1
Mná/Fir sa Bhaile	23	38	27	5	7
Dífhostaithe	23	39	28	7	3
Pinsinéirí	25	44	21	6	4
Mic léinn	35	47	13	2	3
Deacrachtaí maidir le do bhillí a íoc					
An chuid is mó den am	14	41	33	9	3
Ó am go ham	22	42	27	6	3
Beagnach riamh/Ní raibh	30	47	18	3	2

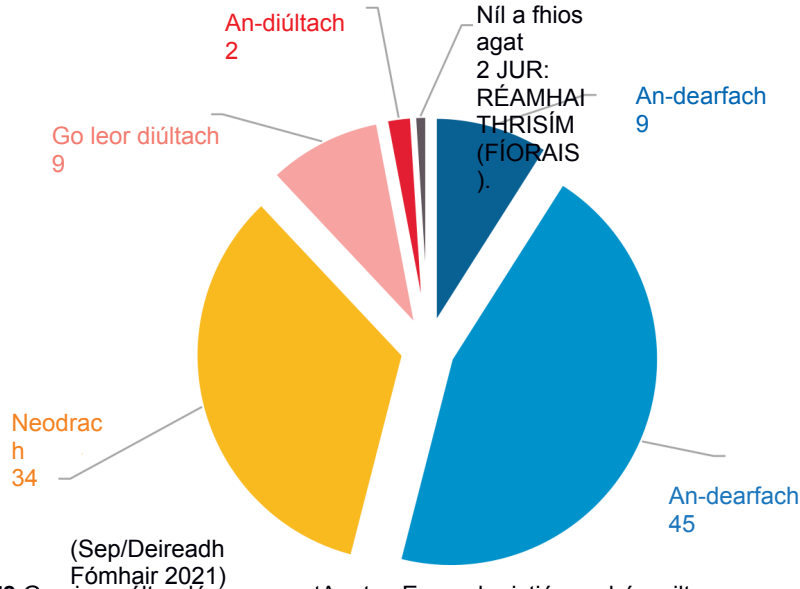
Eorabharaméadar Speisialta 517, todhchaí na hEorpa Ich.17

Tá íomhá dhearfach ag níos mó ná leath de mhuintir na hEorpa den Aontas Eorpach agus is dóichí go mbeidh saoránaigh dearfach ná diúltach i ngach Ballstát

Tá íomhá dhearfach de AE ag níos mó ná leath (54 %) de mhuintir na hEorpa, agus níl ach 11 % de mhuintir na hEorpa ina íomhá dhiúltach de. Tá íomhá “neodrach” den Aontas Eorpach ag aon trian de mhuintir na hEorpa (34 %).

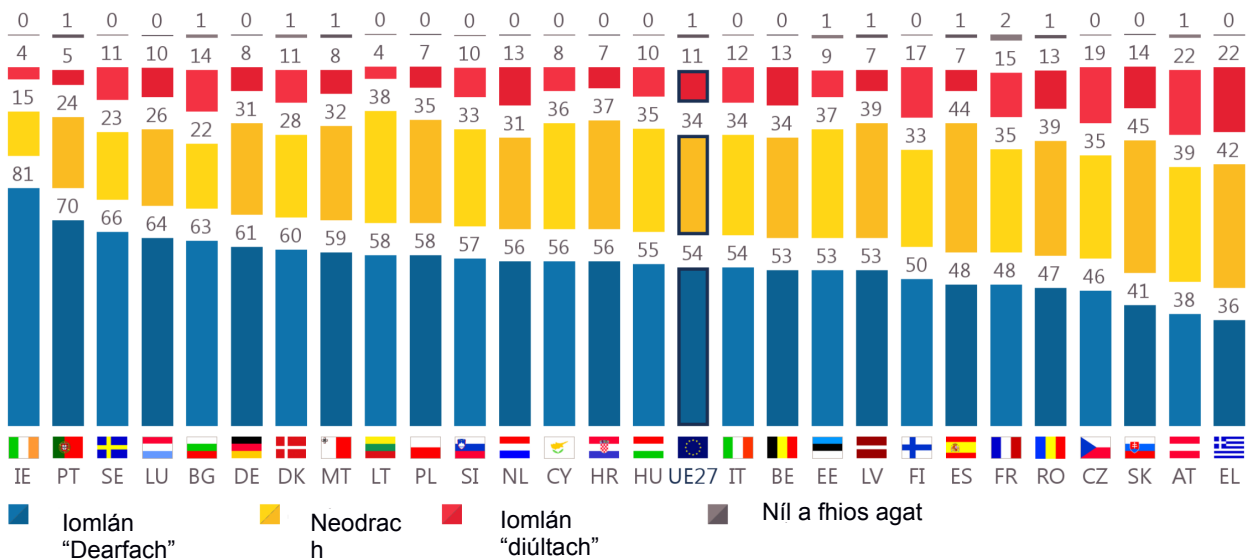
I ngach tír, is dóichí go mbeidh na freagróirí dearfach ná diúltach. I 20 de na 27 mBallstát, tá íomhá dhearfach ag leath ar a laghad den Aontas Eorpach. Is iad Éire (81 %), an Phortaingéil (70 %) agus an tSualainn (66 %) na tíortha a bhfuil an leibhéal tuairime dearfaí is airde acu san Aontas, áit a bhfuil dearcadh dearfach ag dhá thrian ar a laghad ar an Aontas. Is iad an Ghréig (36 %), an Ostair (38 %) agus an tSlóvaic (41 %) na tíortha a bhfuil an tuairim is lú dearfach acu maidir leis an Aontas Eorpach.

I bhformhór na dtíortha, tá an tuairim dhearfach chun tosaigh. Mar sin féin, tá íomhá neodrach de AE ag formhór na bhfreagróirí sa tSlóvaic (45 %), sa Ghréig (42 %) agus san Ostair (39 %).



D78 Go ginearálta, déanann an tAontas Eorpach pictiúr a mhúscailt duitse an-dearfach, dearfach go leor, neodrach, sách diúltach nó an-diúltach? (% — AE27)

D78 An spreagann an tAontas Eorpach íomhá an-dearfach, sách dearfach, neodrach, sách diúltach nó an-diúltach duit go ginearálta? (% — AE27)



Eorabharaméadar Speisialta 517, todhchaí na hEorpa Ich.18

Léiríonn sonraí sochdhéimeagrafacha difríochtaí aoise, toisc gur dóichí go mbeidh íomhá dhearfach d'AE ag freagróirí níos óige ná freagróirí níos sine (65 % díobh siúd idir 15-24 bliana d'aois i gcomparáid le 50 % díobh siúd atá 55 bliana d'aois nó níos sine).

Ba mhó seans go mbeadh íomhá dhearfach de AE (63 %) ag freagróirí a d'fhág as an scoil ag aois 20 nó níos sine ná iad siúd a chuir stop leo agus iad 15 bliana d'aois nó faoi bhun (43 %).

Bíonn difríochtaí ann freisin ag brath ar an gcatagóir shoch-ghairme, toisc gur dóichí go mbeidh íomhá dhearfach de AE ag bainisteoirí (65 %) agus ag mic léinn (69 %) ná iad siúd a ndearnadh suirbhé orthu gan post (44 %), teaghlach (45 %) nó oibrithe láimhe (48 %).

Is lú an seans go mbeidh íomhá dhearfach ag freagróirí a bhfuil deacracht acu a mbillí a íoc den chuid is mó ná iad siúd nach bhfuil deacrachtaí den sórt sin acu riamh nó beagnach riamh (37 % i gcoinne 59 %).

D78 An spreagann an tAontas Eorpach íomhá an-dearfach, sách dearfach, neodrach, sách diúltach nó an-diúltach duit go ginearálta? (% — AE27)

	lomlán “Dearfach”	Neodrach	lomlán “diúltach”	Níl a fhios agat
AE27	54	34	11	1
Inscne				
Fear	55	32	13	0
Bean	53	37	9	1
Aois				
15-24	65	30	5	0
25-39	58	33	9	0
40-54	54	34	12	0
'55+	50	37	12	1
Aois fágála na scoile				
—15	43	43	12	2
16-19	48	39	13	0
20+	63	27	10	0
Mac léinn i gcónaí	69	27	4	0
Catagóir shochghairmiúil				
Neamhspleách	59	30	11	0
Bainistíocht shinsearach	65	27	8	0
Fostaithe eile	55	36	9	0
Oibrithe	48	39	13	0
Mná/Fir sa Bhaile	45	43	11	1
Dífhostaithe	44	41	15	0
Pinsinéirí	50	36	13	1
Mic léinn	69	27	4	0
Deacrachtaí maidir le do bhillí a íoc				
An chuid is mó den am	37	41	22	0
Ó am go ham	46	40	14	0
Beagnach riamh/Níl raibh	59	32	9	0

II. AN SAOL SAN AONTAS EORPACH

Tá níos mó ná ochtar as gach deichniúr Eorpach sásta lena saol teaghlaigh agus ina gcónaí san Aontas

Scrúdaítear sa chaibidil seo leibhéal sástachta na bhfreagróirí a bhfuil gnéithe éagsúla dá saol acu in AE, lena n-áirítear a dteaghlach agus saol na hoibre.

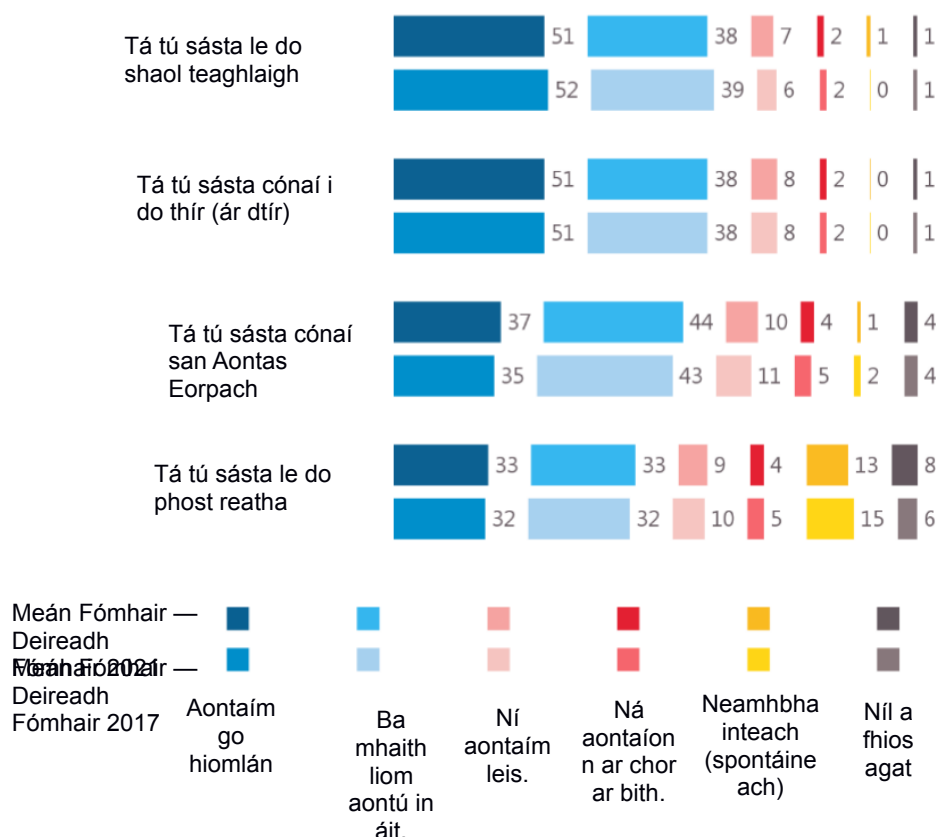
Deir tromlach mór na bhfreagróirí go bhfuil siad sásta lena saol teaghlaigh (89 %) agus tá cónaí orthu ina dtír (89 %)²². Go deimhin, i ngach cás, deir níos mó ná leath de na freagróirí go n-aontaíonn siad go láidir leo. Aontaíonn beagán os cionn ochtar as gach deichniúr (81 %) go bhfuil siad sásta cónaí san Aontas, agus dúirt 37 % go bhfuil siad “aontaím go láidir”.

Aontaíonn dhá thrian (66 %) a bheith sásta lena bpost reatha, agus deir (33 %) go n-aontaíonn siad go láidir. Mar sin féin, ba cheart a thabhairt faoi deara nach n-aontaíonn ach 13 % díobh, deir 13 % nach mbaineann an cheist seo lena gcás agus deir 8 % nach bhfuil a fhios acu.

Is beag athrú atá ann ó Mheán Fómhair-Deireadh Fómhair 2017 (Eorabharaiméadar Speisialta 467 maidir le toadhcháí na hEorpa) —²³an méadú is mó, faoi thrí phointe, i gcion na ndaoine a bhraitheann sásta cónaí san Aontas Eorpach²⁴.

Ar an leibhéal náisiúnta, deir ar a laghad trí cheathrú de na freagróirí i ngach tír go bhfuil siad sásta lena saol teaghlaigh, ó 97 % sa Danmhairg agus in Éirinn agus 96 % sa Spáinn go 75 % sa Rómáin agus sa Bhulgáir agus 83 % sa Pholainn agus sa Liotuáin.

QA30: An bhféadfá a rá liom a mhéid a aontaíonn tú nó a easaontaíonn tú le gach ceann de na tograí ar éirigh leo? (% AE27)



22 Q30 An bhféadfá insint dom a mhéid a aontaíonn tú nó a easaontaíonn tú le gach ceann de na tograí seo a leanas 30.1 Tá tú sásta le do shaol teaghlaigh; 30.2 Tá tú sásta le do phost reatha; 30.3 Tá tú sásta a bheith i do chónaí (ÁIRÍ AN CHOMHAIRLE); 30.4 Tá tú sásta cónaí san Aontas Eorpach.

23 Eorabharaiméadar Speisialta 467: <http://ec.europa.eu/commfrontoffice/publicopinion/index.cfm/Survey/getSurveyDetail/instruments/SPECIAL/surveyKy/2179> na hÉireann

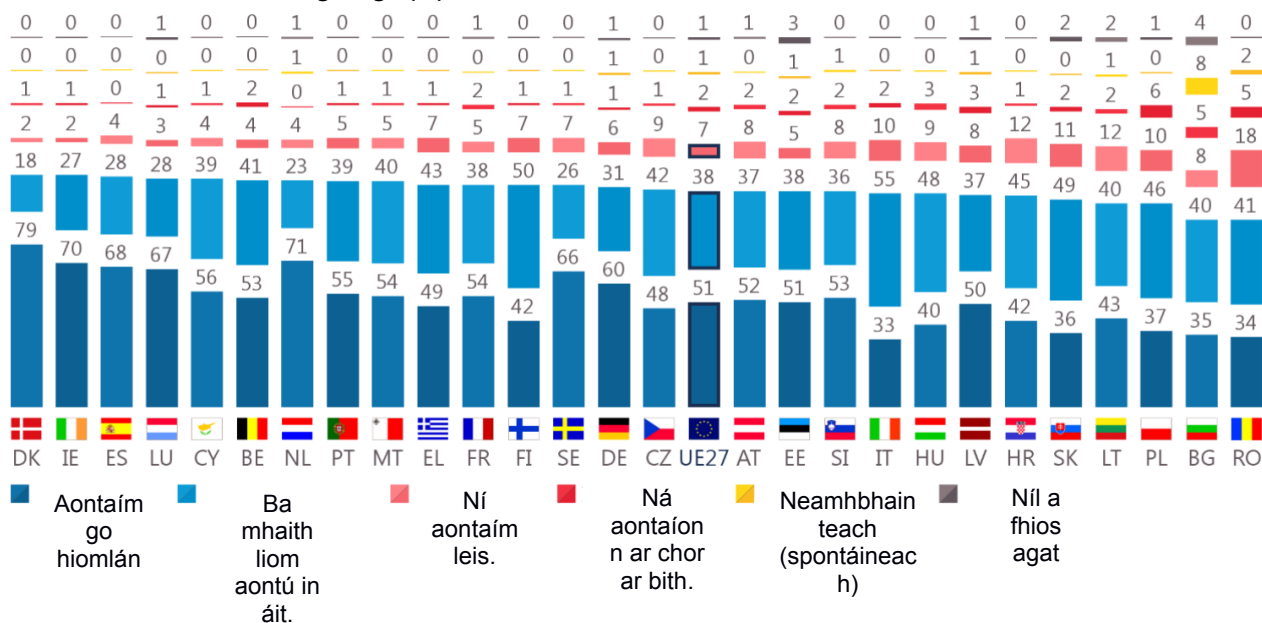
24 Ba cheart a bheith cúramach faoin léirmhíniú ar threochtaí, ós rud é go bhfuil torthaí 2017 bunaithe ar AE28 fad a bhaineann an suirbhé seo le AE27.

Eorabharaméadar Speisialta 517, todhchaí na hEorpa Ich.20

I 16 Bhallstát, aontaíonn leath de na freagróirí ar a laghad leis an maíomh go bhfuil siad sásta lena saol teaghlaigh.

QA30.1 An bhféadfá a rá liom a mhéid a aontaíonn tú nó a easaontaíonn tú le gach ceann de na tograí seo a leanas?

Tá tú sásta le do shaol teaghlaigh (%)



Níor breathnaíodh ach mionathruithe i ndáil leis sin go ginearálta ó Mheán Fómhair-Deireadh Fómhair 2017. Tháinig méadú ar leibhéal iomlán an chomhaontaithe in 12 thír, agus taifeadh na méaduithe is mó sa Ghréig agus i bPoblacht na Seice (+ 6 don dá thír).

In 11 thír, tháinig laghdú ar leibhéal an chomhaontaithe, go háirithe sa Pholainn agus sa Rómáin (8 bpointe). Tá an leibhéal comhaontaithe fós cobhsaí in Éirinn, sa Laitvia, san Ísiltír agus sa Phortaingéil.

Eorabharaméadar Speisialta 517, todhchaí na hEorpa I ch.21

QA30.1 An bhféadfá a rá liom a mhéid a aontaíonn tú nó a easaontaíonn tú le gach ceann de na tograí seo a leanas? **Tá tú sásta le do shaol teaghlaigh (%)**

	Iomlán “A chomhaontú”	Meán Fómhair 2021 — Meán Fómhair 2017	Iomlán “Gan comhaontú”	Meán Fómhair 2021 — Meán Fómhair 2017	Níl a fhios agat
AE27	89	—2	9	—1	1
CZ	90	6	10	—5	0
EL	92	6	8	—6	0
LT	83	4	14	—2	2
TÁ SÉ	88	4	12	—3	0
SK	85	4	13	—4	2
ES	96	3	4	—3	0
A	94	2	6	—2	0
EE	89	2	7	—3	3
BG	75	1	13	=	4
FR	92	1	7	1	1
CY	95	1	5	—1	0
LÉIGH	95	1	4	=	1
IE	97	=	3	=	0
LV	87	=	11	=	1
NL	94	=	4	=	1
PT	94	=	6	=	0
FI	92	—1	8	2	0
SE	92	—1	8	2	0
DK	97	—2	3	2	0
ACMHAINNÍ DAONNA	87	—2	13	2	0
TÁ SÉ	88	—2	12	3	0
AS	91	—3	7	2	1
MT	94	—3	6	3	0
MÁS RUD É	89	—3	10	2	0
AG	89	—4	10	3	1
PL	83	—8	16	9	1
RO	75	—8	23	6	0

Eorabharaméadar Speisialta 517, todhchaí na hEorpa Ich.22

Ní léiríonn sonraí sochdhéimeagrafacha aon difríochtaí inscne ná aoise. Freagróirí a chríochnaigh a gcuid staidéir ag aois 20 nó níos sine, is dóchúla go n-aontaíonn siad, go háirithe i gcomparáid leo siúd a chríochnaigh iad ag aois 15 nó níos óige (92 % i gcoinne 87 %).

Maidir le catagóirí soch-ghairme, is lú seans go n-aontóidh daoine dífhostaithe (81 %) ná grúpaí eile — go háirithe bainisteoirí (94 %) — go bhfuil siad sásta le saol a dteaghlaigh. Ar deireadh, is lú an deacracht a bhíonn ag duine a gcuid billí a íoc, is é is dóichí go mbeidh siad sásta lena saol teaghlaigh.

QA30.1 An bhféadfá a rá liom a mhéid a aontaíonn tú nó a easaontaíonn tú le gach ceann de na tograí seo a leanas? **Tá tú sásta le do shaol teaghlaigh** (% — AE)

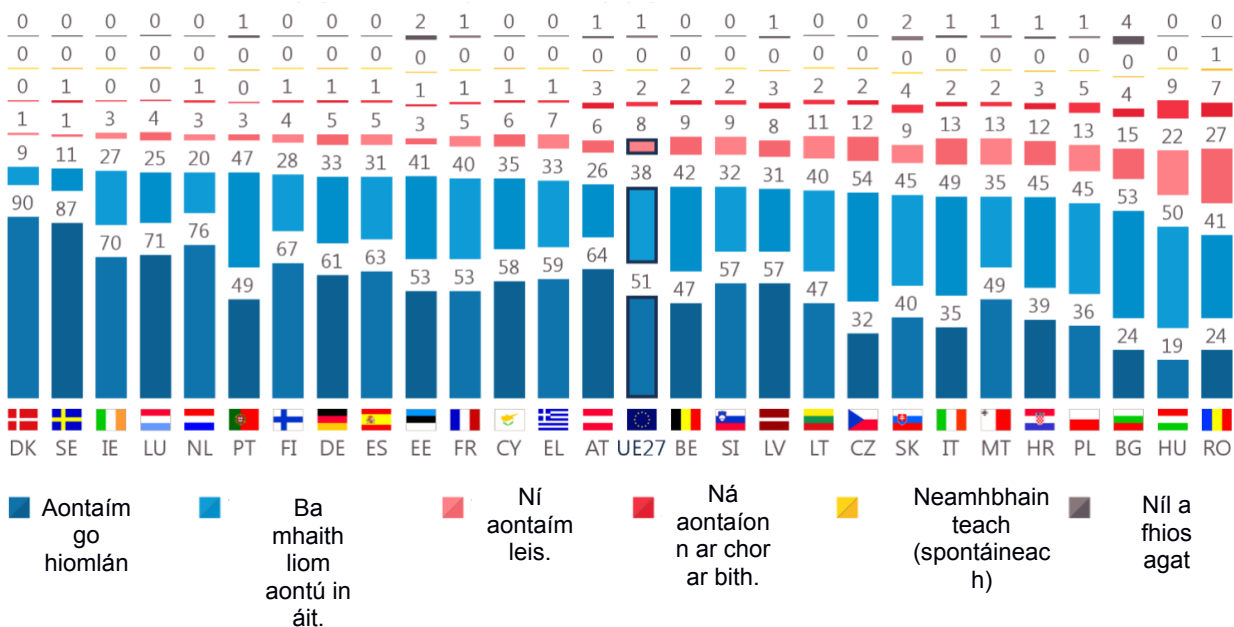
	lomlán “A chomhaontú”	lomlán “Gan comhaontú”	Neamhbhaintea ch (spontáineach)	Níl a fhios agat
AE27	89	9	1	1
Inscne				
Fear	90	9	0	1
Bean	89	9	1	1
Aois				
15-24	90	8	1	1
25-39	91	8	0	1
40-54	90	9	0	1
‘55+	88	10	1	1
Aois fágála na scoile				
—15	87	12	0	1
16-19	88	10	1	1
20+	92	7	1	0
Mac léinn i gcónaí	92	6	1	1
Catagóirí shochghairmiúil				
Neamhspleách	93	5	1	1
Bainistíocht shinsearach	94	6	0	0
Fostaithe eile	90	9	0	1
Oibríthe	89	10	0	1
Mná/Fir sa Bhaile	92	8	0	0
Dífhostaithe	81	18	1	0
Pinsinéirí	87	11	1	1
Mic léinn	92	6	1	1
Deacrachtaí maidir le do bhillí a íoc				
An chuid is mó den am	73	25	1	1
Ó am go ham	84	15	1	0
Beagnach riamh/Ní raibh	93	6	0	1

Eorabharaméadar Speisialta 517, todhchaí na hEorpa Ich.23

Deir níos mó ná seisear as deichniúr freagróirí i ngach Ballstát go bhfuil siad sásta cónaí ina dtír féin, agus na leibhéil is airde comhaontaithe á dtaifeadh sa Danmhaig (99 %), sa tSualainn (98 %) agus in Éirinn (97 %), cé nach bhfuil iontu ach 65 % sa Rómáin, 69 % san Ungáir agus 77 % sa Bhulgáir. I dtíortha 15, deir níos mó ná leath go n-aontaíonn siad “go láidir” leis an dearbhú go bhfuil siad sásta cónaí ina dtír.

QA30.3 An bhféadfá a rá liom a mhéid a aontaíonn tú nó a easaontaíonn tú le gach ceann de na tograí seo a leanas?

Tá tú sásta cónaí ann (ÁIRGEADAIS) (%)



Eorabharaméadar Speisialta 517, todhchaí na hEorpa I ch.24

I 13 thír, lena n-áirítear an Liotuáin (+ 12 pointe) agus an Bhulgáir (+ 11 pointe), is dóichí anois go ndéarfadh freagróirí go bhfuil siad sásta cónaí ina dtír féin.

I naoi dtír, ar an taobh eile, is lú seans go n-aontóidh freagróirí, leis na lagduithe is mó i Málta (-12 pointe) agus sa Pholainn (-9). Níl aon éagsúlacht sna cúig thír eile.

QA30.3 An bhféadfá a rá liom a mhéid a aontaíonn tú nó a easaontaíonn tú le gach ceann de na tograí seo a leanas? **Tá tú sásta cónaí ann (ÁIRGEADAIS) (%)**

	lomlán "A chomhaontú"	Meán Fómhair/Deireadh Fómhair 2021 — Meán Fómhair/Deireadh Fómhair 2017	lomlán "Gan comhaontú"	Meán Fómhair/Deireadh Fómhair 2021 — Meán Fómhair/Deireadh Fómhair 2017	Níl a fhios agat
AE27	89	=	10	=	1
LT	87	12	13	—11	0
BG	77	11	19	—13	4
CZ	86	9	14	—9	0
TÁ SÉ	69	7	31	—6	0
ES	94	6	6	—6	0
EL	92	4	8	—4	0
TÁ SÉ	84	4	15	—3	1
CY	93	3	7	—3	0
EE	94	2	4	—2	2
ACMHAINNÍ DAONNA	84	2	15	—2	1
PT	96	2	3	—3	1
LV	88	1	11	—1	1
SE	98	1	2	—1	0
DK	99	=	1	=	0
FR	93	=	6	=	1
LÉIGH	96	=	4	1	0
MÁS RUD É	89	=	11	1	0
FI	95	=	5	1	0
A	89	—1	11	1	0
AS	94	—1	6	2	0
IE	97	—1	3	1	0
NL	96	—1	4	1	0
SK	85	—1	13	4	2
RO	65	—2	34	3	0
AG	90	—4	9	3	1
PL	81	—9	18	9	1
MT	84	—12	15	11	1

Eorabharaméadar Speisialta 517, todhchaí na hEorpa Ich.25

I bhfianaise ardleibhéal an chomhaontaithe fhoriomláin, ní haon ionadh é nach léiríonn sonraí sochdhéimeagrafacha mórán difríochtaí, go háirithe ó thaobh inscne, aoise nó oideachais de. Is iad na daoine difhostaithe (82 %) is lú seans go n-aontóidh siad leis an dearbhú go bhfuil siad sásta cónaí ina dtír féin, go háirithe i gcomparáid le bainisteoirí (93 %). Is cosúil go bhfuil na difríochtaí is tábhachtaí ag brath ar an staid airgeadais, ós rud é gur lú an deacracht a bhíonn ag duine a gcuid billí a íoc, is é is dóichí go mbeidh siad sásta cónaí ina dtír féin.

QA30.3 An bhféadfá a rá liom a mhéid a aontaíonn tú nó a easaontaíonn tú le gach ceann de na tograí seo a leanas? **Tá tú sásta cónaí in (ÁIRTEADH) (% — AE)**

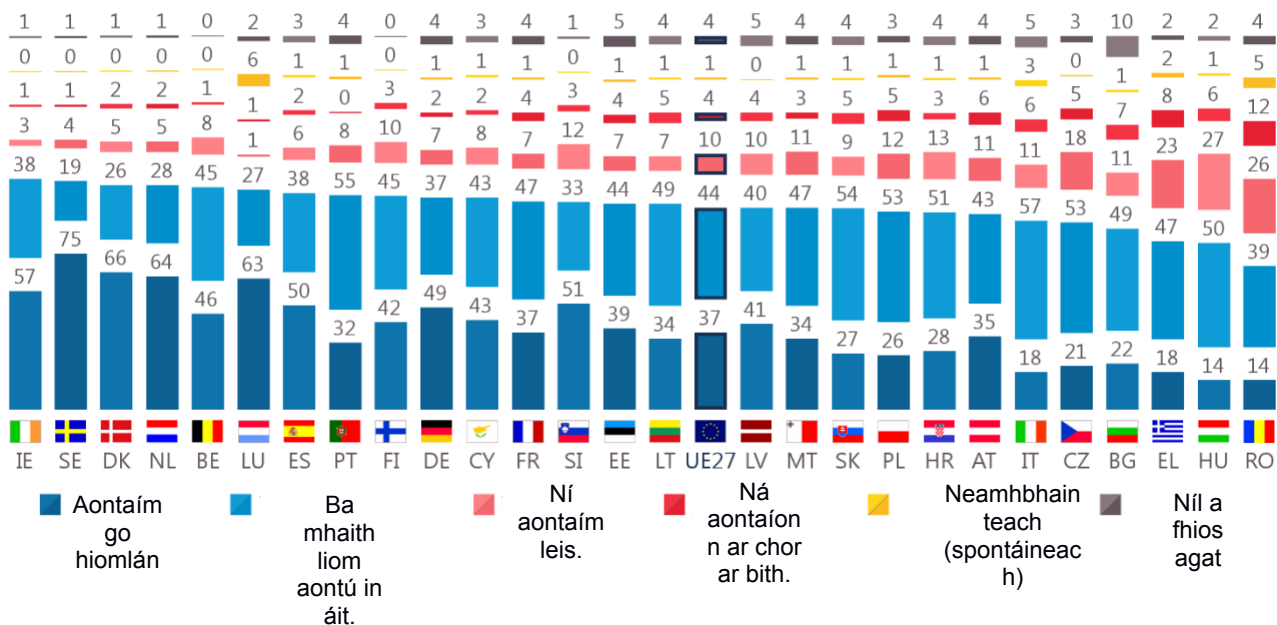
	Iomlán “A chomhaontú”	Iomlán “Gan comhaontú”	Neamhbhainteach (spontáineach)	Níl a fhios agat
AE27	89	10	0	1
Inscne				
Fear	88	11	0	1
Bean	89	10	0	1
Aois				
15-24	88	11	0	1
25-39	86	13	0	1
40-54	87	12	0	1
‘55+	90	9	0	1
Aois fágála na scoile				
—15	89	11	0	0
16-19	86	13	0	1
20+	91	8	0	1
Mac léinn i gcónaí	90	10	0	0
Catagóir shochghairmiúil				
Neamhspleách	89	11	0	0
Bainistíocht shinsearach	93	7	0	0
Fostaithe eile	88	11	0	1
Oibrithe	85	15	0	0
Mná/Fir sa Bhaile	86	13	0	1
Difhostaithe	82	17	0	1
Pinsinéirí	91	8	0	1
Mic léinn	90	10	0	0
Deacrachtaí maidir le do bhillí a íoc				
An chuid is mó den am	75	24	0	1
Ó am go ham	83	17	0	0
Beagnach riamh/Ní raibh	91	8	0	1

Eorabharaméadar Speisialta 517, todhchaí na hEorpa Ich.26

Deir formhór na bhfreagróirí i ngach Ballstát go bhfuil siad sásta cónaí in AE. Tá cion idir 95 % de na freagróirí in Éirinn, 94 % sa tSualainn, 92 % sa Danmhairg agus san Ísiltír, 53 % sa Rómáin, 64 % san Ungáir agus 65 % sa Ghréig.

I seacht dtír, deir leath ar a laghad go n-aontaíonn siad go láidir leis an ráiteas seo: An tSualainn, an Danmhairg, an Ísiltír, Lucsamburg, Éire, an tSlóivéin agus an Spáinn.

QA30.4 An bhféadfá a rá liom a mhéid a aontaíonn tú nó a easaontaíonn tú le gach ceann de na tograí seo a leanas? **Tá tú sásta cónaí san Aontas Eorpach (%)**



Eorabharaméadar Speisialta 517, todhcháí na hEorpa I ch.27

I gcomparáid le Meán Fómhair-Deireadh Fómhair 2017, is dóichí anois go ndéarfadh freagróirí in 18 dtír go bhfuil siad sásta cónaí san Aontas Eorpach, go háirithe sa tSeicia (+ 16 pointe), sa Chipir agus i Málta (+ 11 don dá thír).

Ar an taobh eile, tháinig laghdú ar leibhéal an chomhaontaithe i seacht dtír, leis na laghduithe is mó sa Rómáin (-9 bpointe) agus i Lucsamburg (-7). D'fhan rátaí comhaontaithe cobhsaí sa Danmhairg agus san Ísiltír.

	lomlán "A chomhaontú"	Meán Fómhair/ Deireadh Fómhair 2021 — Meán Fómhair/Deirea dh Fómhair 2017	lomlán "Gan comhaontú"	Meán Fómhair/ Deireadh Fómhair 2021 — Meán Fómhair/Deirea dh Fómhair 2017	Níl a fhios agat
AE27	81	3	14	—2	4
CZ	74	16	23	—13	3
CY	86	11	10	—10	3
MT	81	11	14	—7	4
TÁ SÉ	75	9	17	—8	5
ACMHAINNÍ DAONNA	79	7	16	—4	4
TÁ SÉ	64	7	33	=	2
BG	71	6	18	—5	10
PT	87	4	8	—5	4
SE	94	4	5	—2	1
EL	65	3	31	—3	2
ES	88	3	8	—2	3
FR	84	3	11	—2	4
LT	83	3	12	=	4
SK	81	3	14	1	4
A	91	2	9	—2	0
LV	81	2	14	—2	5
AG	78	2	17	—2	4
IE	95	1	4	=	1
DK	92	=	7	1	1
NL	92	=	7	1	1
MÁS RUD É	84	—1	15	2	1
FI	87	—1	13	4	0
EE	83	—2	11	1	5
AS	86	—3	9	3	4
PL	79	—4	17	8	3
LÉIGH	90	—7	2	=	2
RO	53	—9	38	10	4

Eorabharaméadar Speisialta 517, todhchaí na hEorpa Ich.28

Léiríonn sonraí sochdhéimeagrafacha gur dóichí go mbeidh daoine idir 15-24 bliana d'aois (87 %) sásta cónaí in AE, go háirithe i gcomparáid leo siúd atá 55 bliana d'aois agus níos sine (79 %).

Ina theannta sin, is dóchúla go n-aontaíonn siad siúd a chríochnaigh a gcuid staidéir ag aois 20 nó os a chionn (88 %) leis an dearcadh seo ná freagróirí níos óige, go háirithe iad siúd a chríochnaigh a gcuid staidéir ag aois 15 nó níos óige (74 %).

Maidir le fostú freagróirí, is é is dóichí go mbeidh bainisteoirí agus mic léinn sásta le cónaí san AE (creatwork: 89 %, mic léinn: 88 %), go háirithe maidir le daoine sa teaghlach (75 %).

Léiríonn sonraí sochdhéimeagrafacha go bhfuil sé níos deacra ar dhuine a mbillí a íoc, is é is dóichí go mbeidh siad sásta cónaí san Aontas. Mar shampla, tá 87 % de na daoine nach bhfuil deacracht acu riamh a mbillí a íoc riamh nó beagnach riamh sásta cónaí san Aontas, i gcomparáid le 65 % díobh siúd a bhfuil deacracht acu a mbillí a íoc an chuid is mó den am.

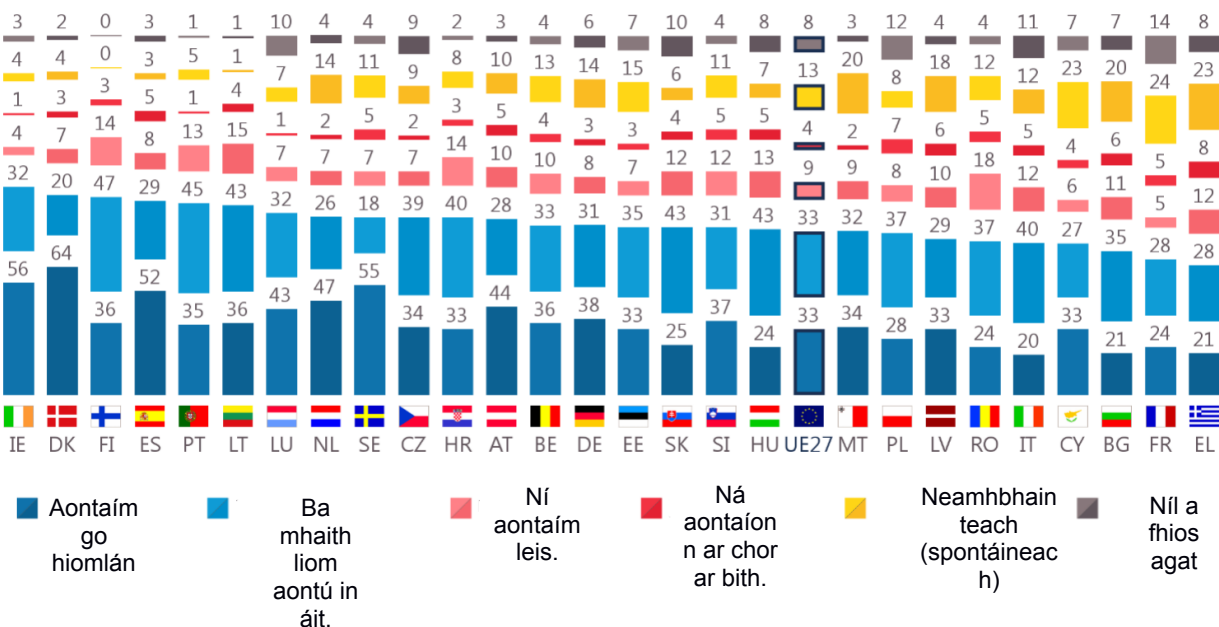
QA30.4 An bhféadfá a rá liom a mhéid a aontaíonn tú nó a easaontaíonn tú le gach ceann de na tograí seo a leanas? **Tá tú sásta cónaí san Aontas Eorpach** (% — AE)

	lomlán "A chomhaontú"	lomlán "Gan comhaontú"	Neamhbhainteach (spontáineach)	Níl a fhios agat
AE27	81	14	1	4
Inscne				
Fear	81	15	1	3
Bean	82	12	2	4
Aois				
15-24	87	10	1	2
25-39	84	13	1	2
40-54	81	16	1	2
'55+	79	14	2	5
Aois fágála na scoile				
—15	74	16	3	7
16-19	77	18	1	4
20+	88	9	1	2
Mac léinn i gcónaí	88	8	1	3
Catagóir shochghairmiúil				
Neamhspleách	83	13	1	3
Bainistíocht shinsearach	89	9	0	2
Fostaithe eile	83	13	2	2
Oibrithe	78	18	1	3
Mná/Fir sa Bhaile	75	16	3	6
Dífhostaithe	77	18	2	3
Pinsinéirí	79	14	2	5
Mic léinn	88	8	1	3
Deacrachtaí maidir le do bhillí a íoc				
An chuid is mó den am	65	28	3	4
Ó am go ham	72	22	2	4
Beagnach riamh/Ní raibh	87	9	1	3

Eorabharaméadar Speisialta 517, todhchaí na hEorpa Ich.29

Deir formhór na bhfreagróirí i ngach Ballstát go bhfuil siad sásta leis an bpost atá acu faoi láthair, ó 88 % de na freagróirí in Éirinn, 84 % sa Danmhairg agus 83 % san Fhionlainn go 49 % sa Ghréig, 52 % sa Fhrainc agus 56 % sa Bhulgáir. I gceithre thír, deir leath ar a laghad go n-aontaíonn siad go láidir leis an ráiteas seo: An Danmhairg (64 %), Éire (56 %), an tSualainn (55 %) agus an Spáinn (52 %).

QA30.2 An bhféadfá a rá liom a mhéid a aontaíonn tú nó a easaontaíonn tú le gach ceann de na tograí seo a leanas? **Tá tú sásta le do phost reatha (%)**



Eorabharaméadar Speisialta 517, todhchaí na hEorpa I ch.30

Tháinig méadú ar an leibhéal sástachta leis an bhfostaíocht atá ann faoi láthair i 22 thír, agus bhí na méaduithe is mó san Ísiltír, i Lucsamburg (+ 13 pointe don dá phointe), i Málta, sa Ghréig (+ 12 don dá thír) agus sa Chipir (+ 11).

Ar an taobh eile, tá laghdú tagtha ar líon na ndaoine a deir go bhfuil siad sásta leis an bhfostaíocht atá acu faoi láthair i dtí thír, go háirithe san Ostair (-7). Níl aon athruithe sa Ghearmáin ná sa tSlóivéin.

QA30.2 An bhféadfá a rá liom a mhéid a aontaíonn tú nó a easaontaíonn tú le gach ceann de na tograí seo a leanas? **Tá tú sásta le do phost reatha (%)**

	lomlán "A chomhaontú"	Meán Fómhair/ Deireadh Fómhair 2021 — Meán Fómhair/Deirea dh Fómhair 2017	lomlán "Gan comhaontú"	Meán Fómhair/ Deireadh Fómhair 2021 — Meán Fómhair/Deirea dh Fómhair 2017	Níl a fhios agat
AE27	66	2	13	—2	8
LÉIGH	75	13	8	=	10
NL	73	13	9	1	4
EL	49	12	20	—6	8
MT	66	12	11	3	3
CY	60	11	10	—7	7
CZ	73	9	9	—11	9
ES	81	9	13	—7	3
BG	56	7	17	—4	7
SK	68	7	16	—4	10
TÁ SÉ	60	6	17	—6	11
LT	79	6	19	—3	1
PT	80	6	14	—7	1
EE	68	5	10	—3	6
FI	83	5	17	9	0
A	69	4	14	=	4
IE	88	4	5	—5	3
LV	62	4	16	—1	4
DK	84	3	10	2	2
FR	52	3	10	—4	14
SE	73	3	12	5	4
TÁ SÉ	67	1	18	—1	8
PL	65	1	15	2	12
AS	69	=	11	—1	6
MÁS RUD É	68	=	17	1	4
ACMHAINNÍ DAONNA	73	—1	17	—2	2
RO	61	—4	23	—1	4
AG	72	—7	15	4	3

Eorabharaméadar Speisialta 517, todhchaí na hEorpa Ich.31

Léiríonn sonraí sochdhéimeagrafacha gur dóchúla go mbeidh fir ná mná sásta leis an bpost atá acu faoi láthair (70 % i gcoinne 64 % de mhná). Léiríonn siad freisin go bhfuil an níos faide duine oideachas, an níos mó seans go bhfuil siad a bheith sásta lena bpost reatha: 76 % díobh siúd a lean lena n-oideachas go dtí aois 20 bliain nó níos sine i gcomparáid le 51 % díobh siúd a chríochnaigh a gcuid staidéir roimh aois 16.

Tá difríochtaí tábhachtacha ann ag brath ar staid na fostaíochta: is dóichí go n-aontóidh bainisteoirí.

QA30.2 An bhféadfá a rá liom a mhéid a aontaíonn tú nó a easaontaíonn tú le gach ceann de na tograí seo a leanas? **Tá tú sásta le do phost reatha (%)**

	lomlán “A chomhaontú”	lomlán “Gan comhaontú”	Neamhbhaintea ch (spontáineach)	Níl a fhios agat
AE27	66	13	13	8
Inscne				
Fear	70	13	11	6
Bean	64	13	14	9
Aois				
15-24	63	14	15	8
25-39	78	17	3	2
40-54	78	17	3	2
‘55+	54	9	23	14
Aois fágála na scoile				
—15	51	13	22	14
16-19	64	16	13	7
20+	76	11	8	5
Mac léinn i gcónaí	63	10	17	10
Catagóir shochghairmiúil				
Neamhspleách	88	9	2	1
Bainistíocht shinsearach	91	8	1	0
Fostaithe eile	84	14	1	1
Oibrithe	78	20	1	1
Mná/Fir sa Bhaile	50	16	22	12
Dífhostaithe	28	48	16	8
Pinsinéirí	42	7	32	19
Mic léinn	63	10	17	10
Deacrachtaí maidir le do bhillí a íoc				
An chuid is mó den am	38	37	16	9
Ó am go ham	61	22	10	7
Beagnach riamh/Ní raibh	71	8	13	8

III. AN TAONTAS EORPACH IN 2021

1. Príomhshócmhainní an Aontais

Is iad príomhshócmhainní an Aontais urraim don daonlathas, do chearta an duine agus don smacht reachta agus a chumhacht eacnamaíoch, thionsclaíoch agus tráchtála

Dírítear sa chaibidil seo ar an tuairim atá ann faoi láthair maidir le AE, lena n-áirítear na príomhláidreachtaí agus na príomhdhúshláin a bhaineann leis, chomh maith leis na luachanna atá iontu. Cuirfidh sé tuairimí na n-agallaithe i láthair freisin maidir leis na tosaíochtaí ba chearta a ghlacadh chun aghaidh a thabhairt ar dhúshláin dhomhanda.

De réir mhuintir na hEorpa, is iad príomhshócmhainní an Aontais urraim don daonlathas, do chearta an duine agus don smacht reachta (27 %), chomh maith lena neart eacnamaíoch, tionsclaíoch agus tráchtála (25 %) ²⁵. Luann níos mó ná duine as gach cúigear dea-chaidreamh agus dlúthpháirtíocht idir Ballstáit an Aontais agus caighdeán maireachtála shaoránaigh an Aontais (22 % don dá cheann).

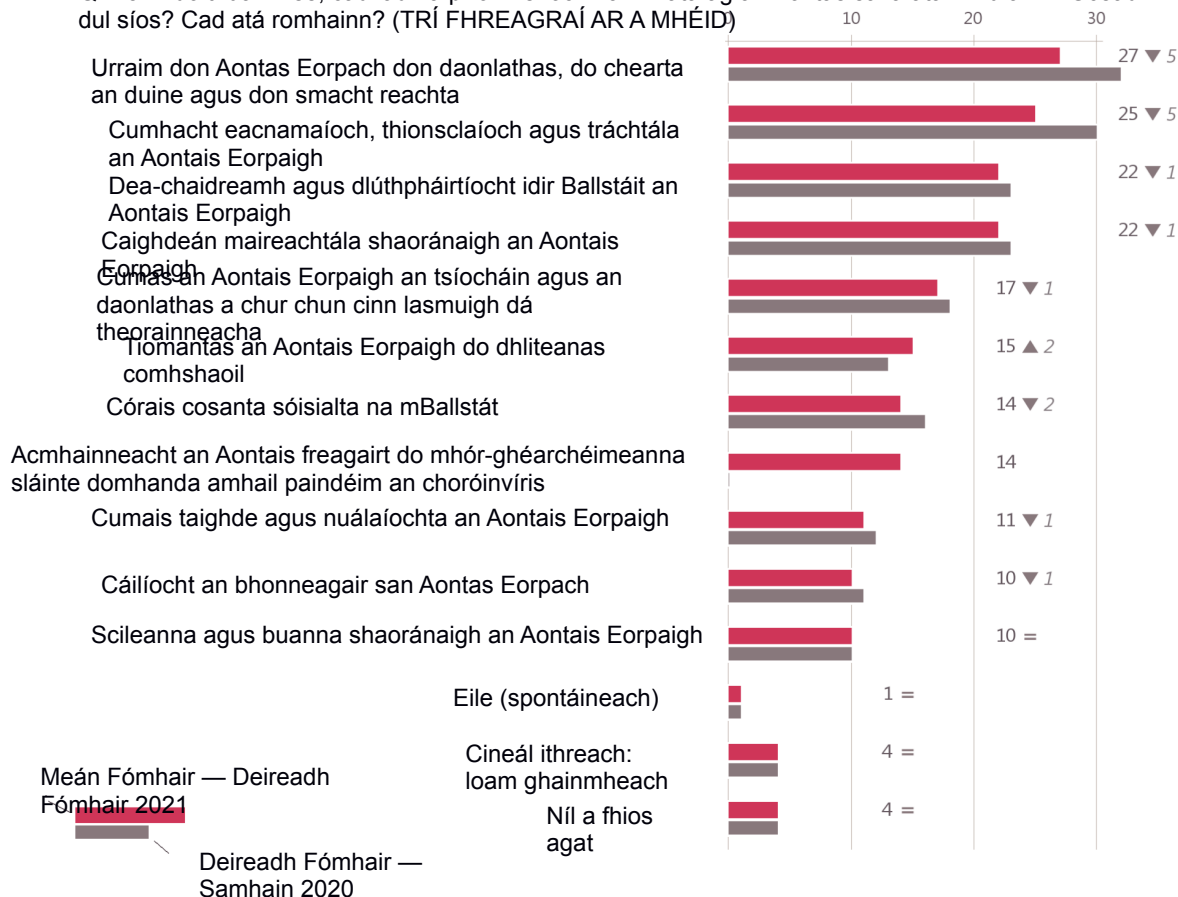
Luann níos lú ná duine amháin as gach deichniúr faoi na sócmhainní eile atá beartaithe na sócmhainní eile go léir atá beartaithe.

Luaigh beagnach duine as gach cúigear (17 %) cumas AE an tsíocháin agus an daonlathas a chur chun cinn lasmuigh dá theorainneacha, agus luaigh 15 % tiomantas AE don fhreagracht chomhshaoil. Is iad na príomhshócmhainní eile is mó a luaitear córais cosanta sóisialta na mBallstát agus cumas an Aontais freagairt do mhórghéarchéimeanna sláinte domhanda amhail paindéim an choróinvírís (14 % don dá cheann).

Ar deireadh, luann timpeall duine as gach deichniúr Eorpach inniúlachtaí taighde agus nuálaíochta an Aontais (11 %), cáilíocht an bhonneagair san Aontas agus scileanna agus buanna shaoránaigh an Aontais (10 % don dá cheann).

Cé gurb iad an urraim don daonlathas, do chearta an duine agus don smacht reachta, agus cumhacht eacnamaíoch, thionsclaíoch agus tráchtála an Aontais fós na chéad sócmhainní agus an dara sócmhainn is mó a luaitear faoi seach (agus in Eorabharaiméadar Speisialta 500 maidir le Toghcháin na hEorpa in 2020 ²⁶), is lú an seans go luafar iad anois (-5 pointe). Is beag athrú a léiríonn na sócmhainní eile (idir 0 agus 2 pointe). Is rogha nua freagartha é cumas an Aontais freagairt do mhórghéarchéimeanna sláinte domhanda amhail paindéim COVID-19 a moladh den chéad uair sa rabharta seo, mar sin níl aon treocht sonraí ann.

QA15T I do thuairimse, cad iad na príomhshócmhainní atá ag an Aontas sa lá atá inniu ann? Gcéad dul síos? Cad atá romhainn? (TRÍ FHREAGRAÍ AR A MHÉID)



25 TÁ SÉ 15T. I do thuairimse, cad iad príomhshócmhainní an Aontais Eorpaigh inniu? Gcéad dul síos? Cad mar gheall ar an dara?

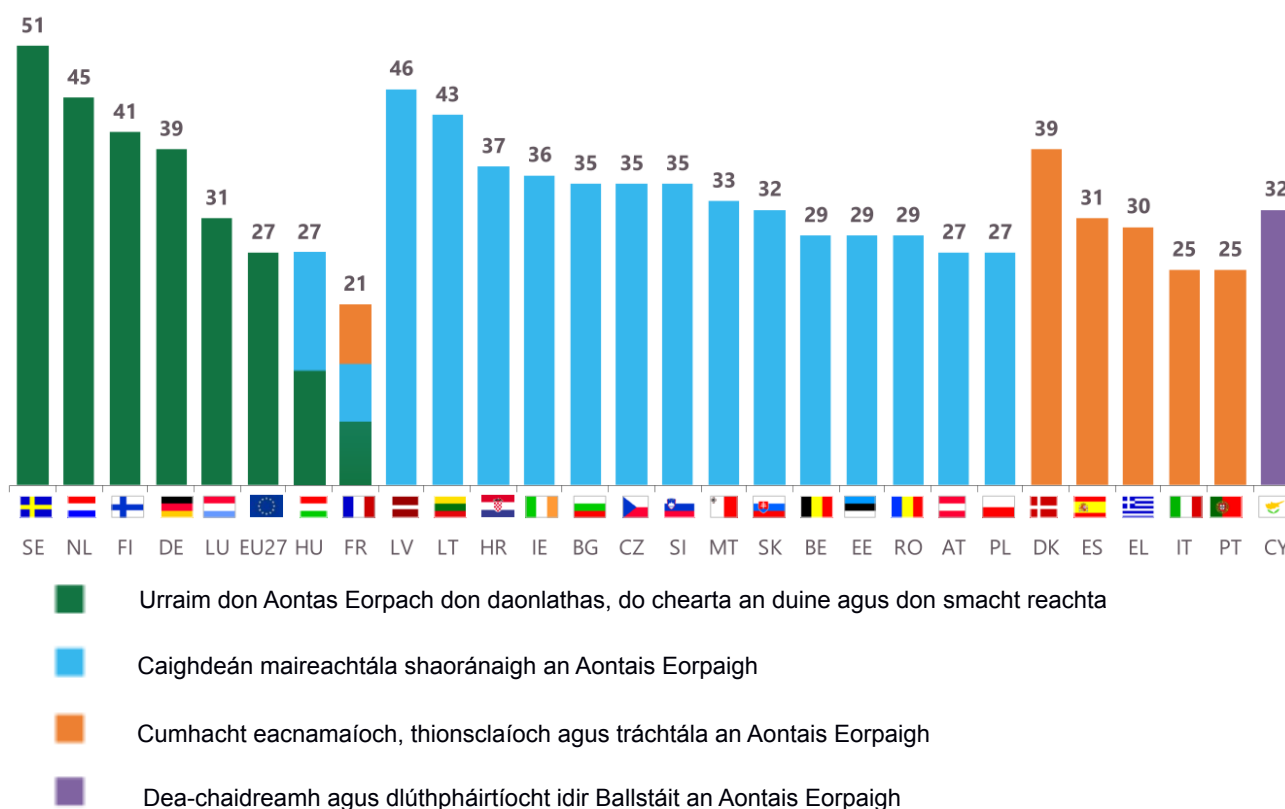
26 Eorabharaiméadar Speisialta 500: <https://europa.eu/eurobarometer/surveys/detail/2256> nahÉireann

Eorabharaméadar Speisialta 517, todhchaí na hEorpa Ich.33

I 16 Bhallstát, rangáítear caighdeán maireachtála shaoránaigh na hEorpa ar dtús (aonair nó cothrom) de phríomhshócmhainní AE, agus taifeadadh na sciartha is airde sa Laitvia (46 %) agus sa Liotuáin (43 %). In ocht dtír, tá meas AE ar an daonlathas, ar chearta an duine agus ar an smacht reachta sa chéad áit (ina n-aonar nó ar chomhchéim), go háirithe sa tSualainn (51 %).

Tagann cumhacht eacnamaíoch, thionsclaíoch agus tráchtála an Aontais ar dtús (aonair nó cothrom) i sé thír, go háirithe an Danmhairg (39 %), agus sa Chipir (32 %), is é is dóichí go luaidh freagróirí dea-chaidreamh agus dlúthpháirtíocht idir Ballstáit an Aontais mar phríomhshócmhainn.

QA15T I do thuairimse, cad iad na príomhshócmhainní atá ag an Aontas sa lá atá inniu ann? Gcéad dul síos? Cad atá romhainn? (TRÍ FHREAGRAÍ AR A MHÉID)
(% — AN FHEAGRA IS MÓ A LUAITEAR DE RÉIR TÍRE)



San Aontas Eorpach ina iomláine, tá na torthaí fós cobhsaí ó mhí Dheireadh Fómhair go mí na Samhna 2020, cé gur féidir éagsúlachtaí níos suntasaí a fheiceáil ar an leibhéal náisiúnta. Cuirtear athruithe ar níos mó ná deich bpointe ar an ngné seo i láthair thíos.

Cé is moite den Ísiltír (tábla), is lú seans anois gurb é meas AE ar an daonlathas, ar chearta an duine agus ar an smacht reachta an meas atá ag an Aontas ar an daonlathas, ar chearta an duine agus ar an smacht reachta mar phríomhshócmhainn AE. I seacht dtír, is ionann an laghdú sin agus deich bpointe ar a laghad: An Eastóin (-22 pointe), Éire, an Liotuáin (21 don dá cheann), an tSlóivéin (-14), Málta (-11), an Fhrainc agus an Danmhairg (-10 don dá cheann). I gcomparáid le mí Dheireadh Fómhair-Samhain 2020, tá 24 thír ann anois inar lú an seans go ndéanfaidh freagróirí neart eacnamaíoch, tionsclaíoch agus tráchtála AE a lua i measc a phríomhláidreachtaí, leis na laghduithe is mó sa Phortaingéil (-17 bpointe), san Eastóin, in Éirinn (-16 don dá cheann), i Lucsamburg (-12), sa Liotuáin agus sa tSlóivéin (-11 don dá cheann) agus san Fhionlainn (-10).

Léiríonn ráta luaite an dea-chaidrimh agus na dlúthpháirtíochta idir Ballstáit an AE go bhfuil laghdú suntasach ag teacht ar an laghdú, go háirithe san Eastóin (-12 pointe) agus sa Liotuáin (-11), agus tá caighdeán maireachtála shaoránaigh na hEorpa á lua níos mó in Éirinn anois, le méadú 11 pointe.

Baineann an t-aon treocht eile anuas ó Dheireadh Fómhair-Samhain 2020 le líon na bhfreagróirí sa Chipir a luann cumas taighde agus nuálaíochta AE mar phríomhshócmhainn AE (-10).

Eorabharaméadar Speisialta 517, todhchaí na hEorpa Ich.34

QA15T I do thuairimse, cad iad na príomhshócmhainní atá ag an Aontas sa lá atá inniu ann? Gcéad dul síos? Cad atá romhainn? (UASMHÉID 3 FHREAGRA) (%)

	Urraim don Aontas Eorpach don daonlathas, do chearta an duine agus don smacht reachta	Meán Fómhair/Deireadh Fómhair 2021 — Fómhair/Samhain 2020	cumhacht eacnamaíoch, thionsclaíoch agus tráchtála an Aontais Eorpaigh	Meán Fómhair/Deireadh Fómhair 2021 — Fómhair/Samhain 2020	Dea-chaíreamh agus dlúthpháirtíocht idir Ballstáit an Aontais Eorpaigh	Meán Fómhair/Deireadh Fómhair 2021 — Fómhair/Samhain 2020	Caighdeán maireachtála shaoránaigh an Aontais Eorpaigh	Meán Fómhair/Deireadh Fómhair 2021 — Fómhair/Samhain 2020	Cumas an Aontais Eorpaigh an tsíocháin agus an daonlathas a chur chun cinn lasmuigh dá theorainneacha	Meán Fómhair/Deireadh Fómhair 2021 — Fómhair/Samhain 2020	Tiomantas an Aontais Eorpaigh do dhilteanas comhshaoil	Meán Fómhair/Deireadh Fómhair 2021 — Fómhair/Samhain 2020	Acmhairneacht an Aontais freagairt do mhór-ghéarchéimeanna sláinte domhanda amhail paindéim an COVID-19	Córais cosanta sóisialta na mBallstát	Meán Fómhair/Deireadh Fómhair 2021 — Fómhair/Samhain 2020	Cumais taighde agus nuálaíochta an Aontais Eorpaigh	Meán Fómhair/Deireadh Fómhair 2021 — Fómhair/Samhain 2020	Scileanna agus buanna shaoránaigh an Aontais Eorpaigh	Meán Fómhair/Deireadh Fómhair 2021 — Fómhair/Samhain 2020	Cáilíocht an bhonneagair san Aontas Eorpach	Meán Fómhair/Deireadh Fómhair 2021 — Fómhair/Samhain 2020
AE27	27	-5	25	-5	22	-1	22	-1	17	-1	15	2	14	14	-2	11	-1	10	=	10	-1
A	27	-6	24	-9	24	2	29	7	12	-3	17	=	13	19	-2	8	-5	11	-3	9	1
BG	15	-5	27	-1	22	-5	35	-6	13	=	11	3	14	17	-3	9	-1	8	-1	11	1
CZ	22	-7	29	-6	33	-3	35	3	16	5	11	-3	10	15	7	8	-5	9	2	7	-4
DK	33	-10	39	-3	25	-1	17	-1	14	1	22	3	10	9	2	8	-2	5	=	7	-2
AS	39	-5	23	=	26	1	19	-2	22	-2	13	-1	10	14	-3	8	1	8	=	8	-2
EE	19	-22	28	-16	24	-12	29	5	11	2	8	-3	13	15	5	10	-2	7	1	12	6
IE	20	-21	20	-16	26	-9	36	11	16	6	16	3	15	12	=	7	1	19	9	10	=
EL	15	-7	30	2	26	2	17	-4	17	-6	12	3	7	10	-6	16	3	12	3	15	-1
ES	18	-1	31	-7	16	-4	22	=	11	-2	10	=	18	13	-5	13	-3	9	=	10	-3
FR	21	-10	21	-4	19	-2	21	=	19	-1	15	2	12	18	3	10	-1	9	-1	9	=
ACM HAIN NÍ DAO NNA	26	-1	25	-6	22	1	37	-8	16	1	9	3	16	18	-1	10	-1	11	3	9	-1
TÁ SÉ	23	-7	25	-5	20	=	15	-1	15	-4	16	4	20	11	-5	16	=	12	-1	10	-2
CY	26	-2	16	=	32	3	21	-2	19	-5	17	1	17	18	3	6	-10	5	-1	9	-2
LV	22	-6	17	-3	25	-1	46	3	12	=	12	=	10	21	=	4	-2	6	-1	10	=
LT	21	-21	17	-11	27	-11	43	8	18	=	9	1	13	17	5	11	3	8	4	7	1
LÉIGH	31	-9	16	-12	22	=	25	2	18	-3	16	4	18	17	-3	10	=	10	=	12	-1
TÁ SÉ	27	-2	25	-1	18	3	27	-1	19	-3	14	1	13	15	-3	13	1	13	-5	13	-1
MT	24	-11	21	-7	16	-6	33	-1	13	=	25	9	21	8	-4	12	2	8	-3	7	=
NL	45	=	37	-5	26	-2	17	1	14	-3	25	6	9	10	=	5	-2	3	-3	5	-2
AG	23	-7	23	-1	18	2	27	2	15	=	17	5	11	18	-2	9	-3	10	-4	16	3
PL	24	-2	23	-3	19	-4	27	-6	16	=	16	4	17	19	1	9	-3	10	1	14	-2
PT	24	-6	25	-17	19	1	18	-6	18	2	19	6	22	11	1	7	=	19	2	5	1
RO	18	-2	26	-5	20	-3	29	1	17	-2	11	=	16	18	1	12	-1	11	1	14	-3
MÁS RUD É	28	-14	24	-11	22	-7	35	2	9	-1	17	4	11	19	4	9	-1	6	1	10	4
SK	15	-1	23	-9	24	-7	32	3	15	-2	13	1	16	15	1	10	-2	8	-2	16	3

Eorabharaméadar Speisialta 517, todhchaí na hEorpa I ch.35

FI	41	-3	35	-10	26	-2	20	4	9	-3	14	2	14	5	-2	9	-3	12	=	7	=
SE	51	-7	22	-7	23	2	8	=	18	2	30	4	7	8	1	14	4	6	-3	7	2

Eorabharaméadar Speisialta 517, todhchaí na hEorpa Ich.36

Agus catagóirí sochdhéimeagrafacha á gcur i gcomparáid le chéile, níl aon difríocht aoise ann, agus is é inscne an t-aon éagsúlacht a thugtar faoi deara, toisc gur dóchúla go luann fir ná mná neart eacnamaíoch, tionsclaíoch agus tráchtála an Aontais i measc láidreachtaí móra an Aontais (28 % i gcoinne 23 % de mhná).

Is dóichí go luafaidh bainisteoirí, freagróirí mic léinn fada agus iad siúd a bhfuil deacrachtaí airgeadais ísle acu go bhfuil meas AE ar an daonlathas, ar chearta an duine agus ar an smacht reachta ar cheann de na príomhshócmhainní atá aige.

Is amhlaidh atá i gcás 31 % díobh siúd a chríochnaigh a gcuid oideachais ag aois 20 nó níos sine, i gcomparáid le 21 % díobh siúd a chríochnaigh a gcuid oideachais agus iad 15 bliana d'aois nó níos óige. Luann beagnach aon trian (30 %) de fhreagróirí a bhfuil na deacrachtaí airgeadais is lú acu meas ar an daonlathas, ar chearta an duine agus ar an smacht reachta, i gcomparáid le 21 % díobh siúd a bhfuil an deacracht is mó acu a mbillí a íoc.

QA15T I do thuairimse, cad iad na príomhshócmhainní atá ag an Aontas sa lá atá inniu ann? Gcéad dul síos? Cad atá romhainn? (% — AE)

	Urraim don Aontas Eorpach don daonlathas, do chearta an duine agus don smacht reachta	Cumhacht eacnamaíoch, thionsclaíoch agus tráchtála an Aontais Eorpaigh	Caighdeán maireachtála shaoránaigh an Aontais Eorpaigh	Dea-chaidreamh agus dlúthpháirtíocht idir Ballstáit an Aontais Eorpaigh	Cumas an Aontais Eorpaigh an achaisíocháin agus an daonlathas a chur chun cinn lasmuigh dá	Tomantán an Aontais Eorpaigh do dhilteanas comhsheoil	Acmhainneacht an Aontais freagairt do mhór-gnereachéimeanna sláinte domhanda amháil palindéim an	Córais cosanta sóisialta na mBallstáit	Cumais taighde agus nuálaíochta an Aontais Eorpaigh	Scileanna agus buanna shaoránaigh an Aontais Eorpaigh	Cáilíocht an bhonneagair san Aontas Eorpach
AE27	27	25	22	22	17	15	14	14	11	10	10
Inscne											
Fear	26	28	23	22	16	14	13	14	11	10	11
Bean	28	23	21	22	17	15	14	15	10	9	9
Aois											
15-24	24	25	25	23	16	13	14	15	11	10	12
25-39	27	26	24	22	14	17	13	15	11	12	12
40-54	26	27	22	22	18	15	14	13	12	10	10
55+	28	24	20	21	18	14	14	15	10	8	8
Aois fágála na scoile											
—15	21	24	23	20	17	10	16	13	9	8	8
16-19	25	24	23	20	17	14	15	16	11	10	11
20+	31	27	20	24	17	18	12	13	11	10	9
Mac léinn i gcónaí	26	24	23	24	16	15	14	16	12	10	11
Catagóirí shochghairmiúil											
Neamhspleách	27	28	21	23	16	15	14	13	12	11	9
Bainistíocht shinsearach	32	28	22	23	17	16	12	13	12	10	10
Fostaithe eile	28	26	21	22	16	17	15	14	11	12	12
Oibríthe	24	26	24	20	15	15	14	14	11	11	12
Mná/Fir sa Bhaile	21	27	22	19	17	12	15	14	10	8	9
Dífhostaithe	23	25	24	20	15	12	14	14	10	11	12
Pinsinéirí	27	23	21	22	19	14	14	16	9	7	7
Mic léinn	26	24	23	24	16	15	14	16	12	10	11
Deacrachtaí maidir le do bhillí a íoc											
An chuid is mó den am	21	22	24	20	16	11	14	13	11	13	7
Ó am go ham	20	24	23	21	16	14	16	16	12	11	11
Beagnach riamh/Ní raibh	30	26	21	22	17	15	13	14	10	9	10

2. Príomhdhúshláin an Aontais

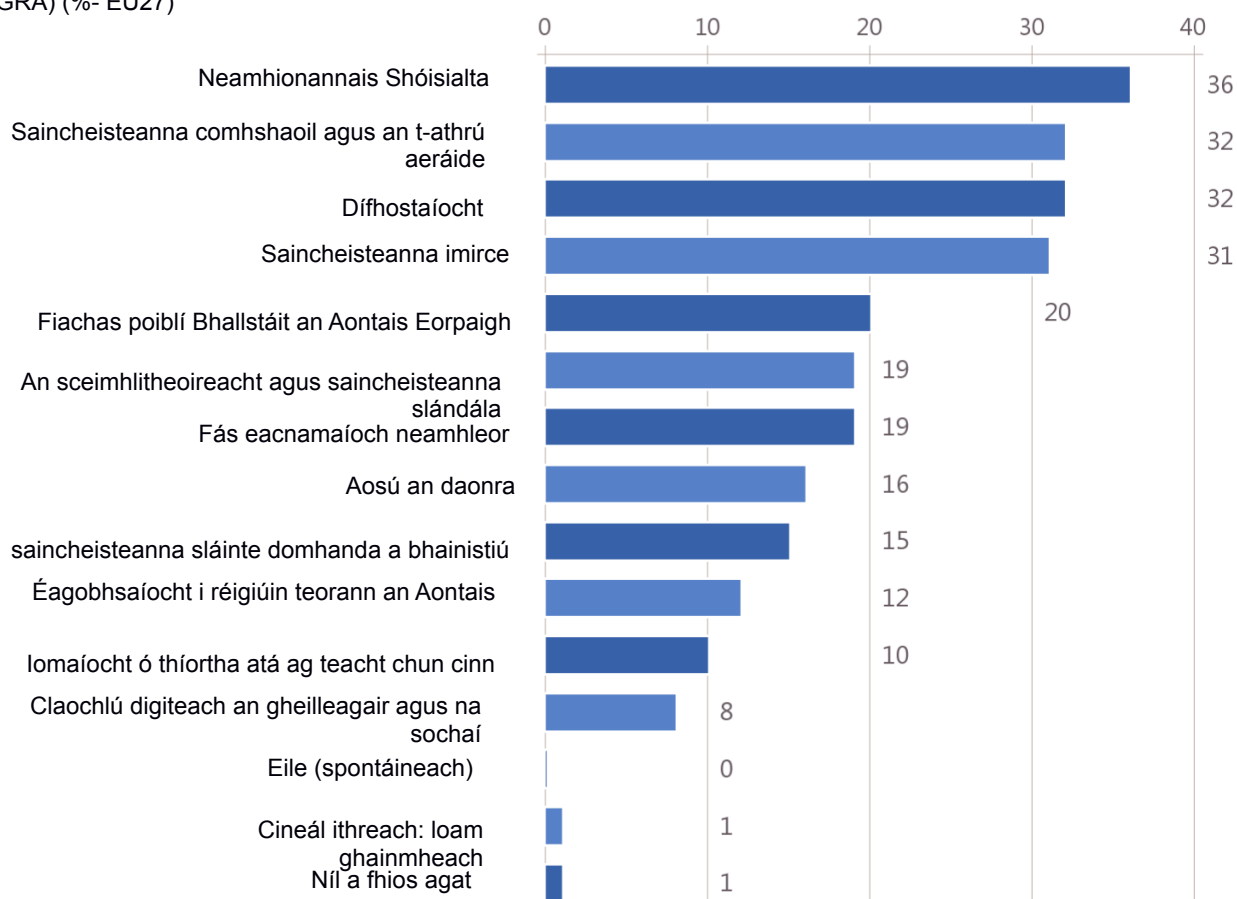
I measc na bpríomhdhúshláin atá os comhair an Aontais tá neamhionannais shóisialta, dífhostaíocht, saincheisteanna comhshaoil agus an t-athrú aeráide, chomh maith leis an imirce

De réir na ndaoine a cuireadh faoi agallamh, is iad na príomhdhúshláin is mó a luaitear atá roimh AE ná éagothromaíochtaí sóisialta (36 %), fadhbanna dífhostaíochta agus comhshaoil agus an t-athrú aeráide (32 % do chách), agus luaitear saincheisteanna imirce ag céatadán beagnach coibhéiseach (31 %) ²⁷. Is iad seo an t-aon dhúshlán atá luaite ag níos mó ná triúr as deichniúr freagróirí.

Measann duine as gach cúigear (20 %) go bhfuil fiachas poiblí Bhallstáit an Aontais ar cheann de na dhúshláin is mó atá roimh an Aontas, agus luaigh 19 % nach leor an fás eacnamaíoch agus saincheisteanna sceimhlitheoireachta agus slándála (19 % do chách). Meastar go bhfuil aosú an daonra ar cheann de na príomhdhúshláin faoi 16 %, agus luann 15 % bainistiú sláinte domhanda agus 12 % éagobhsaíocht i réigiúin teorann an Aontais Eorpaigh. Luaigh duine as gach deichniúr (10 %) go raibh iomaíocht ó thíortha atá ag teacht chun cinn ar cheann de na dhúshláin mhóra atá roimh AE.

Measann beagán faoi bhun aon as gach deichniúr (8 %) go bhfuil claochlú digiteach an gheilleagair agus na sochaí ar cheann de na dhúshláin mhóra atá roimh an Aontas.

Cé gurbh iad Avondale rogha na coitianta tháinig buachaillí GCM le plean agus chuireadar I bhfeidhm é. (UASMHÉID 3 FHREAGRA) (%- EU27)



²⁷ Cuireadh an cheist sin le linn an tsuirbhé roimhe seo maidir le todhchaí na hEorpa (Eorabharaiméadar Speisialta 500) i Meán Fómhair-Deireadh Fómhair 2020, ach tugadh an deis do fhreagróirí roinnt roghanna freagraí a roghnú (gan a bheith teoranta do thrí fhreagra mar a bhí ar an tsuirbhé seo). Sin é an fáth nach ndéantar anailís ar fhorbairtí anseo.

Eorabharaméadar Speisialta 517, todhchaí na hEorpa I ch.38

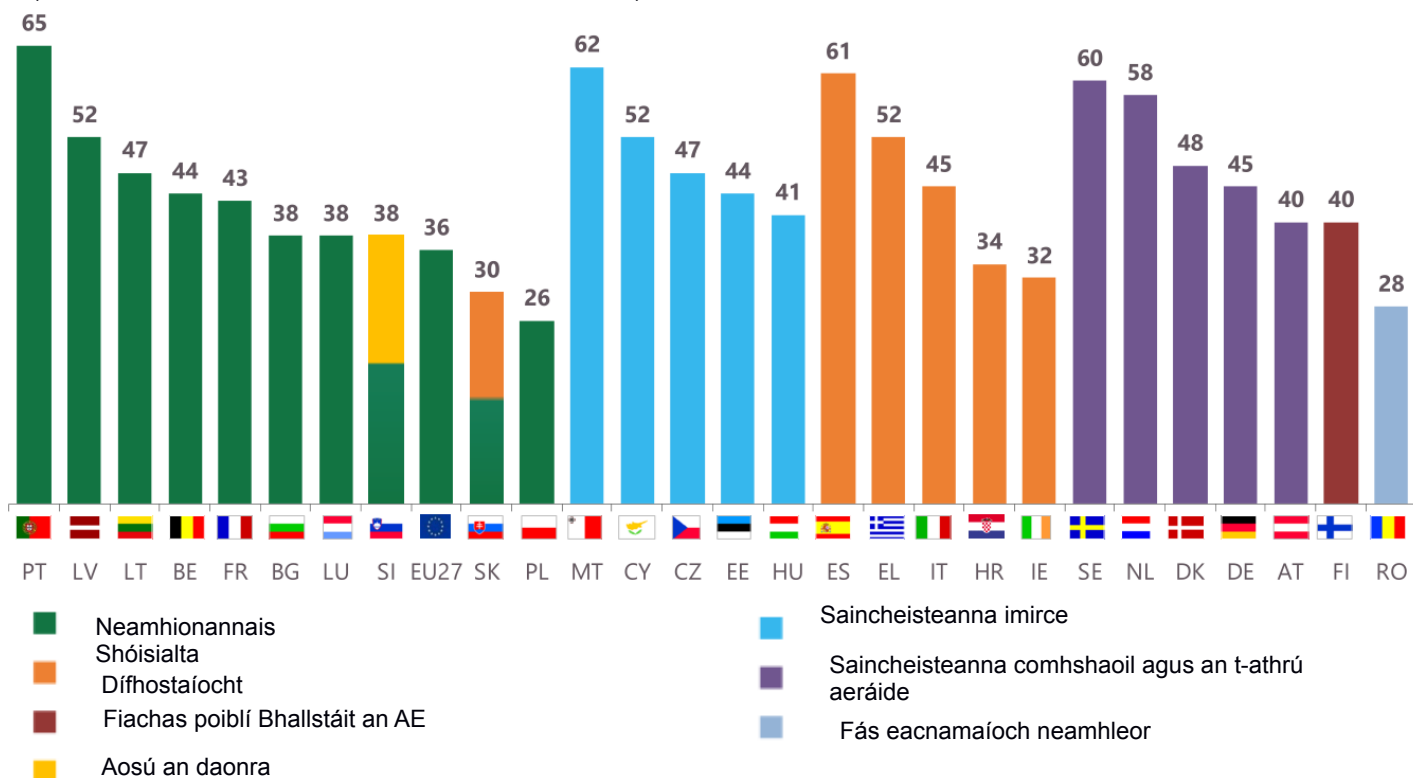
Tá roinnt éagsúlachtaí ann ar an leibhéal náisiúnta maidir leis na mórdhúshlán a sainaitníodh don Aontas Eorpach.

I ndeich dtír, is iad éagothromaíochtaí sóisialta an dúshlán is mó a luaitear (aonair nó cothrom), cé go bhfuil na comhréireanna idir 65 % sa Phortaingéil agus 26 % sa Pholainn. I gcúig thír, go háirithe Málta (52 %), tá saincheisteanna imirce ar bharr dhúshlán an Aontais. Meastar gurb í an dífhostaíocht príomhdhúshlán AE do fhreagróirí i gcúig thír, go háirithe sa Spáinn (61 %).

I gcúig thír, go háirithe an tSualainn (60 %) agus an Ísiltír (58 %), meastar gurb iad saincheisteanna comhshaoil agus an t-athrú aeráide príomhdhúshlán an Aontais.

Is í an Fhionlainn (40 %) an t-aon tír ina luaitear fiachas poiblí Bhallstáit an Aontais mar cheann de na dúshlán is mó, agus is í an tSlóivéin (38 %, mar aon le neamhionannais shóisialta) an t-aon tír ina meastar go bhfuil aosú an daonra ar cheann de na dúshlán mhóra atá roimh an Aontas. Sa Rómáin (28 %), luaitear fás eacnamaíoch neamhleor mar phríomhdhúshlán AE.

Cé gurbh iad Avondale rogha na coitianta tháinig buachaillí GCM le plan agus chuireadar I bhfeidhm é. (TRÍ FHREAGRAÍ AR A MHÉID)
(% — AN FREAGRA IS MÓ A LUAITEAR DE RÉIR TÍRE)



Eorabharaméadar Speisialta 517, todhchaí na hEorpa Ich.39

Is é an neamhionannas sóisialta an dúshlán is mó a luaitear san Aontas ina iomláine, is é sin an ceann is mó a luaitear (aonair nó cothrom) i ndeich dtír, agus tá sé sa dara nó sa tríú ceann de na dúshláin is mó a luadh in 12 tír eile. Mar sin féin, tá éagsúlachtaí suntasacha idir na Ballstáit, ó 65 % de fhreagróirí sa Phortaingéil, 52 % sa Laitvia agus 49 % sa tSualainn go dtí 18 % san Iodáil, 21 % sa Rómáin agus 24 % i Málta agus in Éirinn.

Creideann níos mó ná leath de na freagróirí sa Spáinn (61 %) agus sa Ghréig (52 %) go bhfuil an difhostaíocht ar cheann de na dúshláin is mó, i gcomparáid le 9 % san Ísiltír, 13 % i bPoblacht na Seice agus 14 % sa Danmhairg. Is é sin an dúshlán is mó a luaitear (nó is ionann é agus dúshlán eile) i gcúig tír, agus is é an dara nó an tríú tír is mó a luaitear i naoi dtír eile.

Is iad saincheisteanna comhshaoil agus an t-athrú aeráide an dúshlán is mó a luaitear i gcúig tír, agus rangáitear iad sa dara nó sa tríú háit as 12 tír eile. Is iad na comhréireanna a luaigh an dúshlán sin ná idir 60 % de fhreagróirí sa tSualainn, 58 % san Ísiltír, 48 % sa Danmhairg, i gcomparáid le 14 % sa Laitvia, 15 % sa Bhulgáir agus 16 % sa Ghréig.

Is iad freagróirí i Málta (62 %), sa Chipir (52 %), agus sa Ghréig (49 %) na daoine is dóchúla a lua le saincheisteanna imirce, agus tá na rátaí is ísle don fhreagairt sin ag freagróirí sa Phortaingéil (17 %), sa Spáinn (20 %) agus sa Rómáin (21 %). Is é sin an dúshlán is mó a luaitear i gcúig tír, agus is é an dara nó an tríú dúshlán is mó a luaitear i 16 Bhallstát.

Is iad an Fhionlainn (40 %), an Ostair (28 %) agus an Ghearmáin (27 %) an t-aon tír ina measann níos mó ná aon cheathrú díobh go bhfuil fiachas poiblí Bhallstáit AE ar cheann de phríomhdhúshláin AE. Ina theannta sin, is é seo an dúshlán is mó a luaigh na hagallaithe san Fhionlainn. I gcodarsnacht leis sin, níl ach 6 % de fhreagróirí san Eastóin, 7 % sa Bhulgáir agus 9 % sa Liotuáin den tuairim sin.

Tá fás eacnamaíoch neamhleor luaite i measc mhórdhúshláin AE ag 38 % de fhreagróirí sa Ghréig, 32 % san Iodáil agus 28 % sa Rómáin (áit arb é seo an dúshlán is mó a luaitear), i gcomparáid le 5 % sa Danmhairg agus san Ísiltír agus 7 % sa tSualainn, i Lucsamburg agus sa Ghearmáin.

Tá cion na bhfreagróirí a luann an sceimhlitheoireacht agus saincheisteanna slándála idir 32 % san Fhionlainn, 31 % san Ísiltír agus 26 % sa tSualainn go 9 % sa Spáinn.

Maidir leis na dúshláin a luaitear níos minice ar leibhéal AE ina iomláine, is iad na freagróirí sa tSlóivéin (38 %, an dúshlán is mó a luaitear), san Fhionlainn (33 %) agus san Eastóin (32 %) is mó a luaigh daonra AE. Tá sé luaite ag duine amháin as gach cúigear ar a laghad in 12 tír.

Is é is dóichí go measfaidh freagróirí sa tSlóivéin, sa Rómáin (26 % don dá tír), sa Liotuáin agus sa Ghréig (25 % don dá chás) go bhfuil bainistiú sláinte domhanda ar cheann de na dúshláin is mó atá roimh AE, agus is iad na daoine sa Danmhairg (30 %), san Fhionlainn (28 %) agus san Ísiltír (23 %) is mó a luaigh éagobhsaíocht i réigiúin teorann AE.

Is í an iomaíocht ó thiortha atá ag teacht chun cinn an líon is mó a luaigh freagróirí sa Pholainn (17 %), san Ungáir agus sa Ghréig (15 % don dá rud), agus is iad na daoine sa Ghearmáin (15 %) is mó a luann claochlú digiteach an gheilleagair agus na sochaí.

Eorabharaméadar Speisialta 517, todhchaí na hEorpa Ich.40

Cé gurbh iad Avondale rogha na coitianta tháinig buachaillí GCM le plan agus chuireadar I bhfeidhm é. (UASMHÉID 3 FHREAGRA) (%)

	Neamhionannais Shóisialta	Dífhostaíocht	Saincheisteanna comhshaoil agus an t-athrú aeráide	Saincheisteanna imirce	Fiachas poiblí Bhallstáit an Aontais Eorpaigh	Fás eacnamaíoch neamhleor	An sceimhlitheoireacht agus saincheisteanna slándála	Aosú an daonra	Saincheisteanna sláinte domhanda a bhainistiú	Éagobhsaíocht i réigiún teorann an Aontais	Iomaíocht ó thíortha atá ag teacht chun cinn	Claochlú digiteach an gheilleagair agus na sochái
AE27	36	32	32	31	20	19	19	16	15	12	10	8
A	44	26	41	36	20	13	18	21	13	8	14	6
BG	38	26	15	34	7	20	20	26	24	14	11	4
CZ	26	13	23	47	25	15	23	22	13	16	10	8
DK	35	14	48	32	13	5	22	16	11	30	12	8
AS	43	18	45	37	27	7	22	13	10	14	5	15
EE	27	22	19	44	6	13	19	32	17	11	6	5
IE	24	32	30	27	24	15	19	24	20	15	10	6
EL	33	52	16	49	19	38	12	15	25	10	15	5
ES	47	61	20	20	15	27	9	21	16	6	5	5
FR	43	36	38	28	17	14	23	18	14	8	10	4
ACMHAINNÍ DAONNA	31	34	25	22	23	25	16	22	13	16	14	8
TÁ SÉ	18	45	24	31	20	32	19	9	15	7	14	10
CY	36	48	25	52	12	20	24	13	23	10	8	3
LV	52	35	14	26	13	25	17	19	23	15	3	6
LT	47	28	20	39	9	20	17	21	25	13	5	7
LÉIGH	38	31	36	35	17	7	18	20	13	10	13	6
TÁ SÉ	28	23	27	41	18	25	21	18	17	14	15	8
MT	24	17	32	62	13	15	19	18	19	13	8	5
NL	47	9	58	37	18	5	31	19	10	23	12	9
AG	29	38	40	36	28	18	14	16	15	17	10	10
PL	26	19	23	25	19	22	14	17	16	21	17	6
PT	65	51	20	17	24	21	20	15	21	5	6	9
RO	21	25	18	21	20	28	12	14	26	15	6	10
MÁS RUD É	38	22	32	31	18	14	12	38	26	10	8	8
SK	30	30	25	23	23	23	16	20	17	14	10	8
FI	33	15	38	27	40	13	32	33	5	28	6	3
SE	49	22	60	43	13	7	26	13	10	19	8	6

Eorabharaiméadar Speisialta 517, todhchaí na hEorpa lch.41

Eorabharaméadar Speisialta 517, todhchaí na hEorpa Ich.42

Níl aon tuairimí ann maidir leis an ábhar seo mar fheidhm aoise sna sonraí sochdhéimeagrafacha, ach tá roinnt éagsúlachtaí le sonrú i ndáil le haoisghrúpaí: is dóchúla go ndéanfaidh daoine idir 15-24 bliana d'aois dífhostaíocht a lua i measc na bpríomhdhúshlán agus, in éineacht leo siúd idir 25 bliana agus 39 mbliana d'aois, is dóchúla go ndéanfaidh siad fadhbanna comhshaoil agus an t-athrú aeráide a lua. Go deimhin, measann 37 % de na freagróirí is óige go bhfuil an dífhostaíocht ar cheann de phríomhdhúshlán AE, i gcomparáid le 32 % díobh siúd atá 55 bliana d'aois nó níos sine. Ar an taobh eile, is iad na daoine is óige is lú seans go luafar fiachas poiblí Bhallstáit an AE: Luann 15 % an dúshlán sin, i gcomparáid le duine amháin as gach cúigear ar a laghad i measc na n-aoisghrúpaí is airde.

Léiríonn an leibhéal oideachais difríochtaí níos suntasaí fós. Go deimhin, dá fhad a rinne duine staidéar, is ea is dóichí go luaidh siad fadhbanna comhshaoil agus athrú aeráide, saincheisteanna imirce nó éagobhsaíocht i réigiúin teorann an Aontais, agus is lú seans go luafaidh siad dífhostaíocht, fás eacnamaíoch neamhleor nó bainistiú sláinte domhanda i measc phríomhdhúshlán an Aontais.

Mar shampla, 48 % de na daoine a chríochnaigh a gcuid oideachais ag aois 15 bliana nó níos lú, i gcomparáid le 24 % díobh siúd a chríochnaigh iad ag aois 20 nó níos sine. Ar an taobh eile, luaitear fadhbanna comhshaoil agus athrú aeráide ag 41 % díobh siúd a lean lena gcuid staidéir go dtí aois 20 bliain nó níos sine, ach ní luaitear ach 21 % díobh siúd a chríochnaigh a gcuid staidéir agus iad 15 bliana d'aois nó níos óige.

I gcás catagóirí soch-ghairme, is dóchúla go ndéanfaidh daoine dífhostaithe ná grúpaí eile neamhionannais shóisialta (46 %) agus dífhostaíocht (50 %) a lua. Is dóichí freisin go luann bainisteoirí (44 %) agus mic léinn (41 %) ná catagóirí eile saincheisteanna comhshaoil agus athrú aeráide, agus is dóichí freisin go luann bainisteoirí (36 %) saincheisteanna imirce.

Is iad na daoine is mó a bhfuil deacrachtaí airgeadais acu na héagothromaíochtaí sóisialta is dóchúla freisin: Luann 43 % iad i gcoinne 37 % díobh siúd a bhfuil an deacracht is lú acu a mbillí a íoc.

Eorabharaméadar Speisialta 517, todhchaí na hEorpa Ich.43

Cé gurbh iad Avondale rogha na coitianta tháinig buachaillí GCM le plan agus chuireadar I bhfeidhm é. (UASMHÉID 3 FHREAGRA (% — AE)

	Neamhionannais Shóisialta	Dífhostaíocht	Saincheisteanna comhshaoil agus an t-athrú aeráide	Saincheisteanna imirce	Fiachas poiblí Bhallstáit an Aontais Eorpaigh	An sceimhlitheoireacht agus saincheisteanna slándála	Fás eacnamaíoch neamhleor	Aosú an daonra	Saincheisteanna sláinte domhanda a bhainistiú	Éagobhsaíocht i réigiúin teorann an Aontais	Iomaíocht ó thíortha atá ag teacht chun cinn	Claochlú digiteach an gheilleagair agus na sochail
AE27	36	32	32	31	20	19	19	16	15	12	10	8
Inscne												
Fear	35	31	32	32	22	18	19	16	13	13	11	10
Bean	38	33	33	30	19	20	18	16	16	11	9	7
Aois												
15-24	33	37	37	30	15	15	18	14	15	11	10	13
25-39	37	30	36	30	20	17	19	16	13	13	10	10
40-54	36	31	31	31	23	18	21	16	13	13	10	9
55+	37	32	30	31	20	21	17	17	16	11	9	6
Aois fágála na scoile												
—15	38	48	21	27	19	19	21	16	20	7	6	5
16-19	34	33	28	31	21	21	21	15	15	12	10	8
20+	39	24	41	33	21	18	16	19	12	15	11	9
Mac léinn i gcónaí	34	34	41	29	16	15	16	14	15	11	11	14
Catagóir shochghairmiúil												
Neamhspleách	35	26	32	30	24	18	21	16	14	14	11	11
Bainistíocht shinsearach	36	20	44	36	23	18	17	18	11	15	12	11
Fostaithe eile	34	30	33	30	21	18	21	16	14	14	11	9
Oibríthe	36	34	27	29	21	20	21	15	15	12	10	8
Mná/Fir sa Bhaile	34	44	24	29	16	19	21	16	17	12	7	6
Dífhostaithe	46	50	28	31	14	16	24	13	11	7	9	6
Pinsinéirí	38	33	30	31	20	22	16	18	17	11	8	5
Mic léinn	34	34	41	29	16	15	16	14	15	11	11	14
Deacrachtaí maidir le do bhillí a íoc												
An chuid is mó den am	43	45	20	28	21	17	21	13	14	8	9	7
Ó am go ham	32	38	26	30	19	21	24	13	15	12	10	7
Beagnach riamh/Ní raibh	37	28	36	32	21	19	17	18	15	13	10	9
Meastar go mbaineann siad le												
An lucht oibre	42	42	23	28	17	17	19	18	19	9	7	6
Rang lár íochtair	39	33	31	31	20	22	18	15	16	11	10	7
An rang lár	33	30	34	31	22	19	20	16	14	13	11	9
An rang lár uachtarach	36	17	49	36	24	18	14	17	9	18	11	12
An rang uachtarach	38	13	45	34	25	18	12	15	10	19	9	13

3. Luachanna an AE

Is fearr a chorpraíonn AE luachanna na síochána, na sairse tuairimíochta, an chomhionannais shóisialta agus na dlúthpháirtíochta, na caoinfhuilínghthe agus na hoscailteachta do dhaoine eile

Cuireadh liosta de sheacht luach faoi bhráid an agallaimh agus fiafraíodh díobh an raibh ionadaíocht níos fearr ag an Aontas, ag tíortha eile nó ag an dá cheann acu ar gach luach²⁸.

Creideann beagnach a leath (49 %) go bhfuil an tsíocháin cuimsithe níos fearr in AE, luann 47 % sairse tuairimíochta, deir 45 % an comhionannas sóisialta agus an dlúthpháirtíocht, agus creideann 44 % gur fearr a chuimsíonn AE an chaoinfulaingt agus an oscailteacht do dhaoine eile.

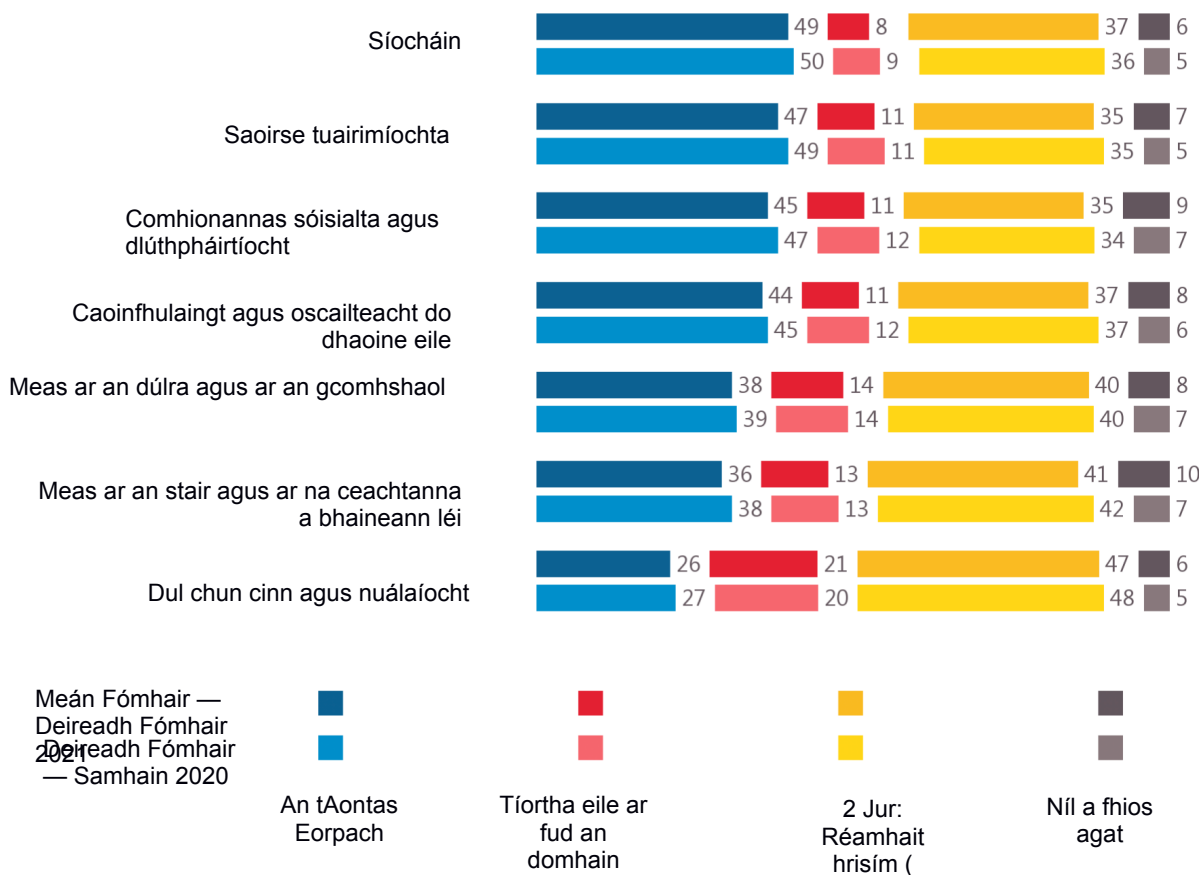
Deir beagnach ceathrar as gach deichniúr (38 %) go léiríonn AE an meas is fearr ar an dúlra agus ar an gcomhshaol, creideann 36 % go léiríonn AE an meas is fearr ar an stair agus ar na ceachtanna a bhaineann léi, agus go luann 26 % an dul chun cinn agus an nuálaíocht.

Creideann níos mó ná an tríú cuid de na freagróirí gur fearr a chorpraíonn AE, tíortha eile nó grúpaí tíortha na luachanna go léir atá beartaithe, agus go bhfuil na comhréireanna idir 47 % agus dul chun cinn agus nuálaíocht á lua go 35 % ina luaitear sairse tuairimíochta, agus comhionannas sóisialta agus dlúthpháirtíocht.

Is é an dul chun cinn agus an nuálaíocht an t-aon luach a mheasann duine as gach cúigear ar a laghad gur fearr a dhéanann tíortha eile nó grúpaí tíortha ionadaíocht orthu (21 %). Ar an taobh eile, níl ach 8 faoin gcéad den tuairim seo bainteach leis an tsíocháin.

Is beag dul chun cinn atá tugtha faoi deara ó mhí Dheireadh Fómhair-Samhain 2020 (Eorabharaméadar speisialta 500 maidir le todhchaí na hEorpa)²⁹ (idir 0 agus 2 pointe).

Cé gurbh iad Avondale roghana coitianta tháinig buachaillí GCM le plean agus chuireadar i bhfeidhm é. (% — AE27)



28 C21 I gcás gach ceann de na luachanna seo, an féidir leat a rá liom an bhfuil siad corpraithe níos fearr ag an Aontas Eorpach, ag tíortha eile (nó ag grúpaí tíortha) ar domhan nó ag an dá cheann? 21.1 urraim don dúlra agus don chomhshaol; 21.2 comhionannas sóisialta agus dlúthpháirtíocht; 21.3 síocháin; 21.4 dul chun cinn agus nuálaíocht; 21.5 sairse tuairimíochta; 21.6 caoinfhuilínghthe agus oscailteacht do dhaoine eile; 21.7 Meas ar stair agus ar a ceachtanna.

29 Eorabharaméadar Speisialta 500: <https://europa.eu/eurobarometer/surveys/detail/2256> na hÉireann

Eorabharaiméadar Speisialta 517, todhchaí na hEorpa Ich.45

Eorabharaméadar Speisialta 517, toadhcháí na hEorpa Ich.46

Síocháin

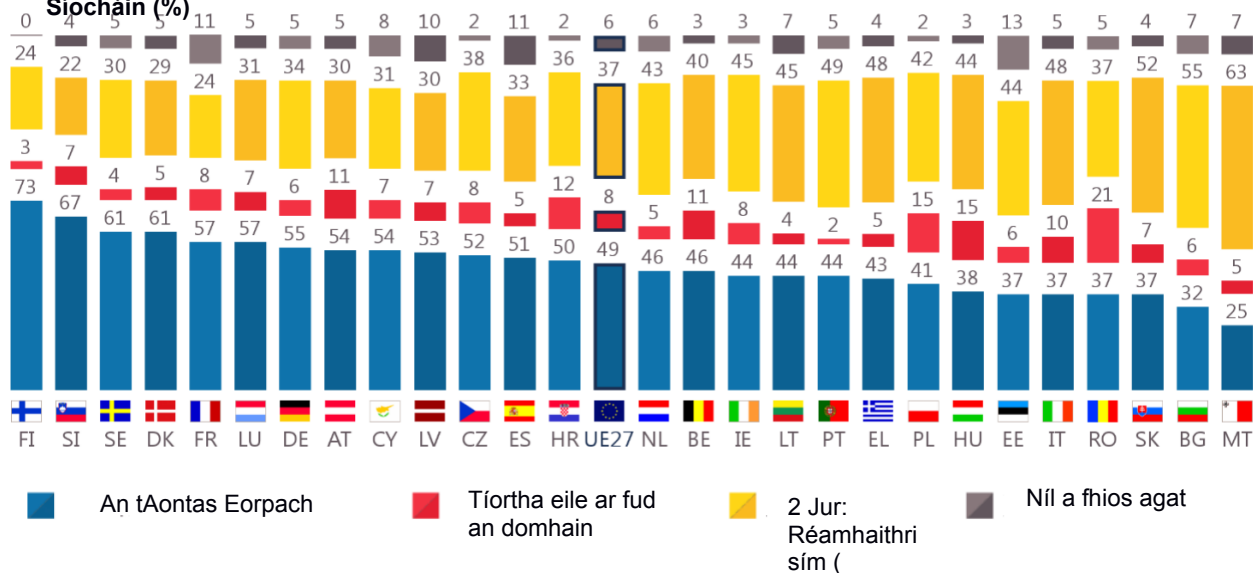
In 15 thír, creideann formhór na bhfreagróirí go bhfuil an tsíocháin corpraithe níos fearr in AE, leis an gcion is airde san Fhionlainn (73 %), sa tSlóivéin (67 %), sa Danmhairg agus sa tSualainn (61 % don dá thír). Ar an taobh eile, measann freagróirí in 11 thír gur fearr a chorpraíonn AE agus tíortha eile an tsíocháin, go háirithe i Málta (63 %), sa Bhulgáir (55 %) agus sa tSlóvaic (52 %).

Sa Rómáin, tá tuairim roinnte idir AE agus AE agus tíortha eile (37 % don dá thír). Tá an céatadán is airde freagróirí ag an Rómáin freisin a chreideann go bhfuil an tsíocháin corpraithe níos fearr ag tíortha eile (21 %).

Cé gurbh iad Avondale roghana coitianta tháinig buachaillí GCM le plean agus chuireadar I bhfeidhm é.

(% — AE27)

Síocháin (%)



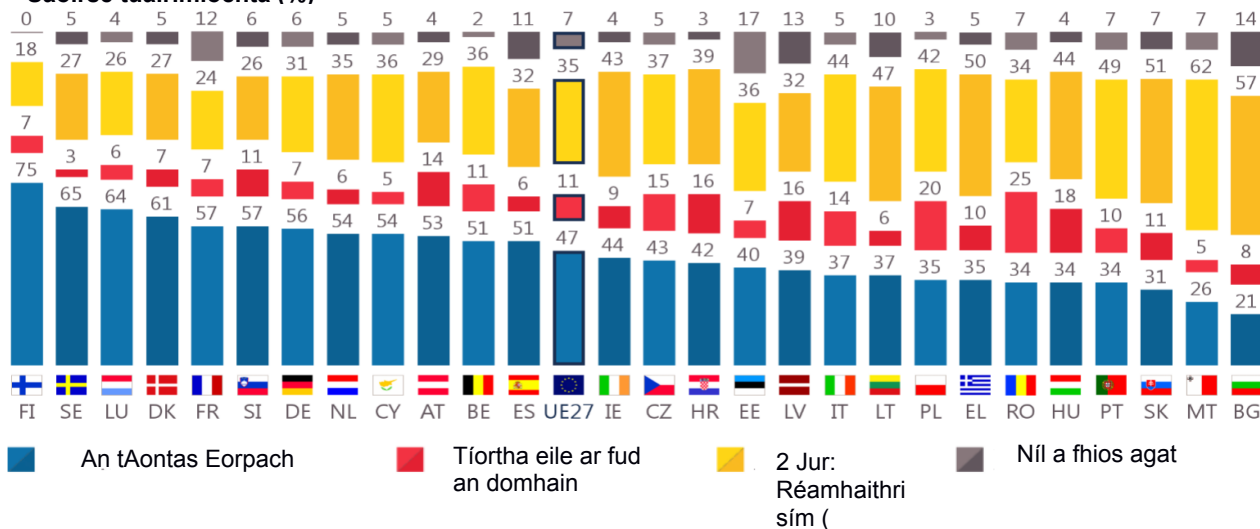
Saoirse tuairimíochta

I 17 mBallstát, creideann formhór na bhfreagróirí go bhfuil ionadaíocht níos fearr ag AE ar an tsaoirse tuairimíochta, agus go bhfuil na cionmhairreachtaí is airde san Fhionlainn (75 %), sa tSualainn (65 %) agus i Lucsamburg (64 %). Sna deich dtír eile, measann an tromlach gur fearr a chorpraíonn an tAontas agus tíortha eile an tsíocháin, go háirithe i Málta (62 %), sa Bhulgáir (57 %) agus sa tSlóvaic (51 %).

Sa Rómáin (25 %) agus sa Pholainn (20 %), measann duine amháin as gach cúigear ar a laghad gur fearr a chorpraíonn tíortha eile ar domhan an tsaoirse tuairimíochta.

Cé gurbh iad Avondale roghana coitianta tháinig buachaillí GCM le plean agus chuireadar I bhfeidhm é. (% — AE27)

Saoirse tuairimíochta (%)



Eorabharaméadar Speisialta 517, todhchaí na hEorpa Ich.47

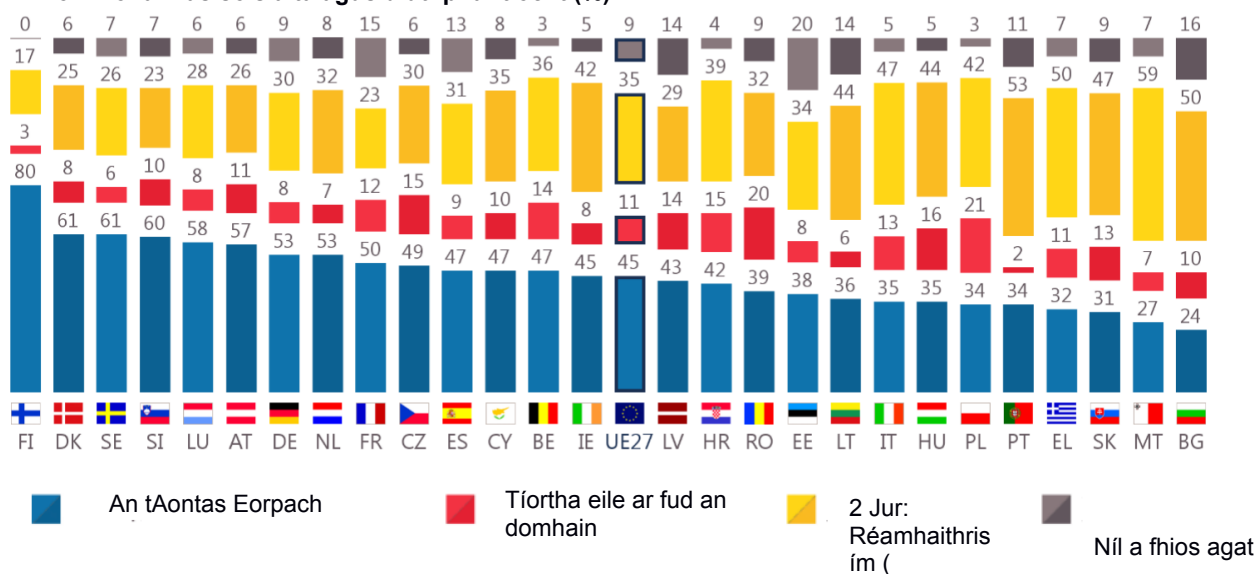
Comhionannas sóisialta agus dlúthpháirtíocht

Is fearr a léiríonn AE comhionannas sóisialta agus dlúthpháirtíocht do thromlach na bhfreagróirí in 18 mBallstát, leis an gcion is airde san Fhionlainn (80 %), sa Danmhairg agus sa tSualainn (61 % don dá cheann). Sna naoi dtír eile, is mó seans go measfaidh freagróirí gur fearr a léiríonn AE agus tíortha eile an luach sin, go háirithe Málta (59 %), an Phortaingéil (53 %), an Ghréig agus an Bhulgáir (50 % don dá thír).

Deir duine as cúigear freagróirí ar a laghad sa Pholainn (21 %) agus sa Rómáin (20 %) gur fearr a chorpraíonn tíortha eile comhionannas sóisialta agus dlúthpháirtíocht.

Cé gurbh iad Avondale roghana coitianta tháinig buachaillí GCM le plean agus chuireadar i bhfeidhm é. (% — AE27)

Comhionannas sóisialta agus dlúthpháirtíocht (%)



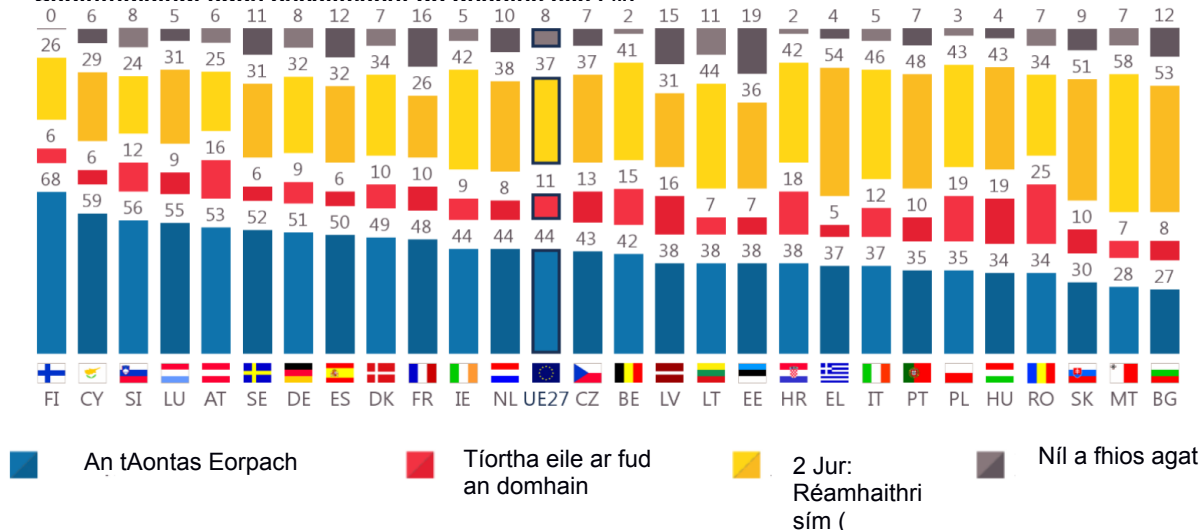
Lcaoinfhulaingt agus oscailteacht do dhaoine eile

Is é is dóichí go gcreideann freagróirí san Fhionlainn (68 %), sa Chipir (59 %) agus sa tSlóivéin (56 %) gur fearr a léiríonn AE caoinfhulaingt agus oscailteacht do dhaoine eile; is é sin tuairim an tromlaigh i 16 Bhallstát. I ndeich mBallstát, go háirithe Málta (58 %), an Bhulgáir (53 %), an Ghréig (54 %) agus an tSlóvaic (51 %), creideann an tromlach gur fearr a léiríonn an tAontas agus tíortha eile an luach sin.

Sa Rómáin, tá tuairim roinnte (AE: 34 %, an tAontas Eorpach agus tíortha eile: 34 %). Chomh maith leis sin, is í an Rómáin (25 %) an t-aon tír ina gcreideann duine as gach cúigear freagróirí gur fearr a chorpraíonn tíortha eile caoinfhulaingt agus oscailteacht do dhaoine eile.

Cé gurbh iad Avondale roghana coitianta tháinig buachaillí GCM le plean agus chuireadar i bhfeidhm é. (% — AE27)

Caoinfhulaingt agus oscailteacht do dhaoine eile (%)



Eorabharaméadar Speisialta 517, todhchaí na hEorpa Ich.48

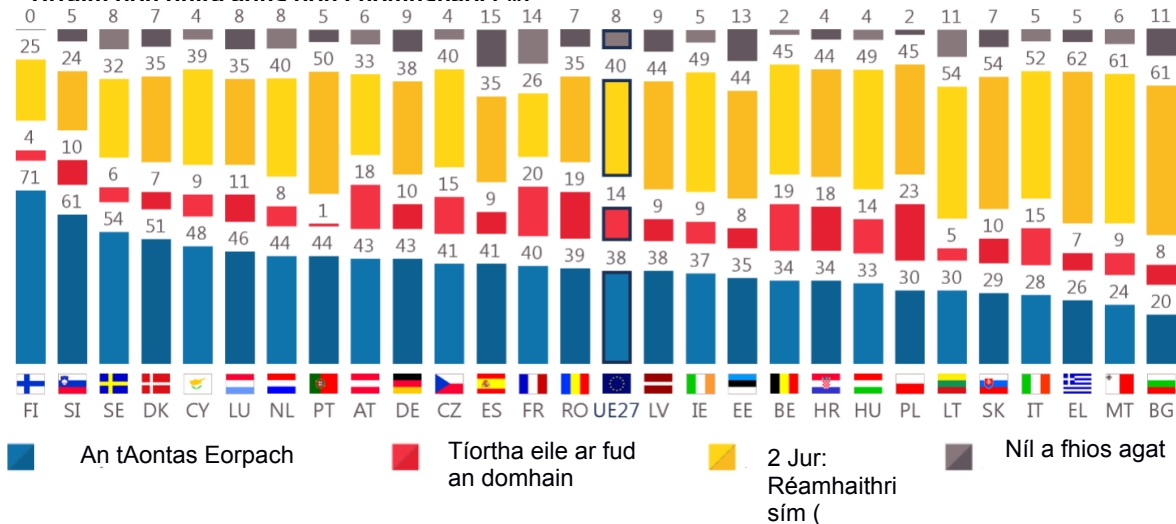
Meas ar an dúlra agus ar an gcomhshaol

I 13 thír, creideann formhór na bhfreagróirí go ndéanann AE an urraim don dúlra agus don chomhshaol a léiriú níos fearr, leis na céatadáin is airde san Fhionlainn (71 %), sa tSlóivéin (61 %) agus sa tSualainn (54 %). Ar an taobh eile, creideann formhór na bhfreagróirí sa Ghréig (62 %), sa Bhulgáir, i Málta (61 % don dá thír) agus in 11 thír eile gur fearr a léiríonn AE agus tíortha eile an luach sin.

Deir duine as cúigear ar a laghad sa Pholainn (23 %) agus sa Fhrainc (20 %) gur fearr a chorpraíonn tíortha eile meas ar an dúlra agus ar an gcomhshaol.

Cé gurbh iad Avondale roghana coitianta tháinig buachaillí GCM le plean agus chuireadar I bhfeidhm é. (% — AE27)

Urraim don dúlra agus don chomhshaol (%)



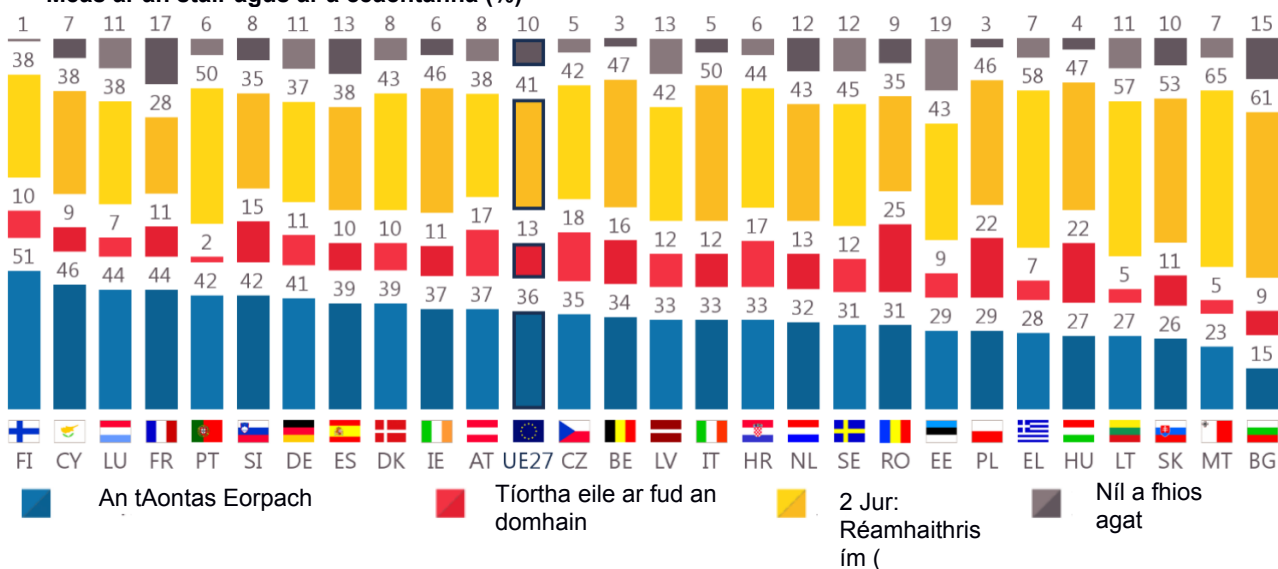
Meas ar an stair agus ar na ceachtanna a bhaineann léi

I seacht mBallstát, creideann formhór na bhfreagróirí go bhfuil ionadaíocht níos fearr ag AE ar an meas ar an stair agus ar na ceachtanna a foghlaimíodh, agus go bhfuil na sciartha is airde le feiceáil san Fhionlainn (51 %), sa Chipir (46 %), sa Fhrainc agus i Lucsamburg (44 % don dá cheann). Sna 20 tír eile, measann an tromlach gur fearr a chorpraíonn an tAontas agus tíortha eile an meas ar an stair agus ar na ceachtanna a bhaineann léi, go háirithe i Málta (65 %), sa Bhulgáir (61 %) agus sa Ghréig (58 %).

Measann ar a laghad duine as gach cúigear freagróirí sa Rómáin (25 %), san Ungáir agus sa Pholainn (22 % don dá cheann) go bhfuil meas níos fearr ag tíortha eile ar an stair agus ar na ceachtanna a bhaineann léi.

Cé gurbh iad Avondale roghana coitianta tháinig buachaillí GCM le plean agus chuireadar I bhfeidhm é. (% — AE27)

Meas ar an stair agus ar na ceachtanna (%)



Eorabharaméadar Speisialta 517, toadhcháí na hEorpa Ich.49

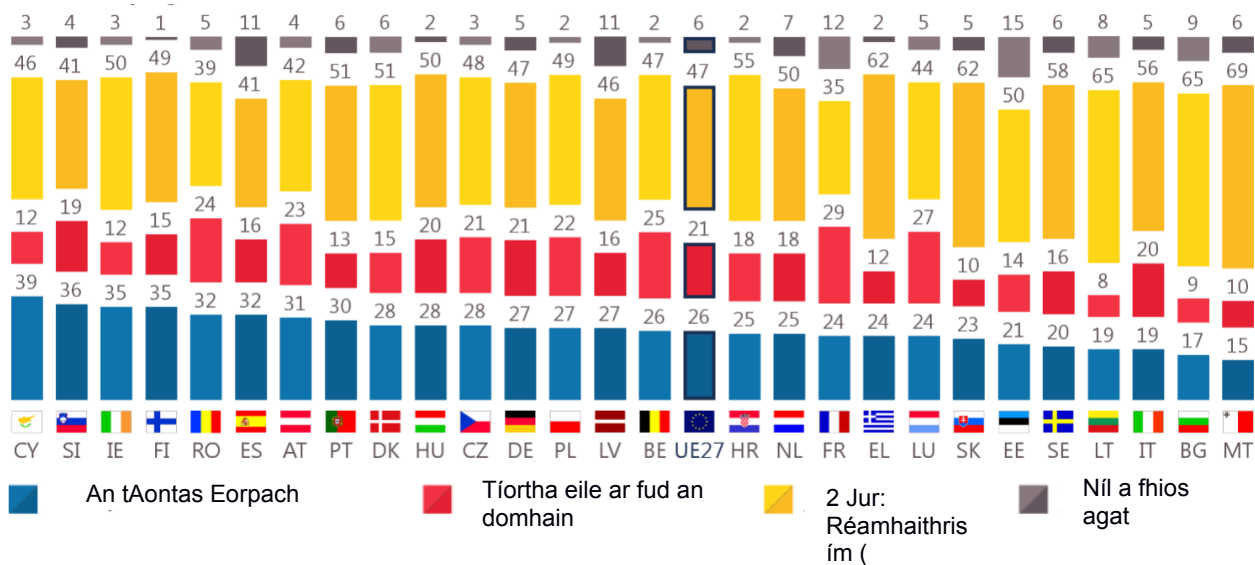
Dul chun cinn agus nuálaíocht

Ní chreideann ach mionlach freagróirí i ngach Ballstát go bhfuil an tAontas ina chorprú níos fearr ar dhul chun cinn agus ar nuálaíocht, leis na freagróirí sin sa Chipir (39 %), sa tSlóivéin (36 %), in Éirinn agus san Fhionlainn (35 % don dá cheann) is dóchúla go n-aontóidh siad. Creideann tromlach na dtíortha uile go bhfuil ionadaíocht níos fearr ag an Aontas agus ag tíortha eile ar an luach sin, agus gur i Málta (69 %), sa Bhulgáir agus sa Liotuáin (65 % i gcás an dá thír) a chonacthas an céatadán is airde.

I ndeich dtír, measann duine as gach cúigear ar a laghad gur fearr a chorpraíonn tíortha eile an dul chun cinn agus an nuálaíocht, go háirithe sa Fhrainc (29 %), i Lucsamburg (27 %) agus sa Bheilg (25 %).

QA21.4 I gcás gach ceann de na luachanna sin, an féidir leat a rá liom an bhfuil siad corpraithe níos fearr ag an Aontas Eorpach, ag tíortha eile (nó ag grúpaí tíortha) ar domhan nó ag an dá thír? (% — AE27)

Dul chun cinn agus nuálaíocht (%)



Eorabharaméadar Speisialta 517, todhchaí na hEorpa Ich.50

Léiríonn sonraí sochdhéimeagrafacha an treocht seo a leanas: Ní féidir aon athruithe suntasacha a fheiceáil de réir inscne. Mar sin féin, is mó seans go gceapadh fir ná mná gur fearr a chorpraíonn AE an comhionannas sóisialta agus an dlúthpháirtíocht (48 % i gcoinne 42 %).

I gcoitinne, is dóchúla go gceapann freagróirí a chríochnaigh a gcuid staidéir ag aois 20 nó níos sine, chomh maith le bainisteoirí, gur fearr a chorpraíonn AE na luachanna éagsúla atá beartaithe ná iad siúd a bhfuil a gcuid staidéir níos óige déanta acu agus iad siúd sa bhaile.

Ar an gcaoi chéanna, is mó seans go measfaidh na daoine sin a bhfuil an deacracht is lú acu a mbillí a íoc go gcumhdaíonn an tAontas na luachanna éagsúla a thairgtear níos fearr ná iad siúd a bhfuil níos mó deacrachtaí airgeadais acu.

Ba cheart a thabhairt faoi deara go bhfuil na héagsúlachtaí i ndáil leis an dúlra agus leis an gcomhshaol níos mó ná i gcás luachanna eile: is iad fir, daoine idir 15 agus 39 bliain d'aois, iad siúd a chríochnaigh a gcuid staidéir ag aois 20 nó os a chionn, oibríthe féinhostaithe, bainisteoirí, mic léinn agus iad siúd a bhfuil an deacracht is lú acu a mbillí a íoc, is dóichí go gceapann siad gur fearr a chorpraítear meas ar an dúlra agus ar an gcomhshaol san AE. I gcás gach catagóire eile, is dóichí go gceapann freagróirí go bhfuil an luach sin corpraithe níos fearr ag AE agus ag tíortha eile. Mar shampla, creideann 41 % d'fhir go bhfuil meas níos fearr ar an dúlra agus ar an gcomhshaol san Aontas, agus deir 38 % díobh gur fearr a dhéanann an tAontas agus tíortha eile ionadaíocht air.

I measc na mban, creideann 35 % go bhfuil ionadaíocht níos fearr ag an Aontas agus 42 % ag an Aontas agus ag tíortha eile. Ar deireadh, murab ionann agus luachanna eile, creideann formhór na bhfreagróirí i ngach catagóir shochdhéimeagrafach gur fearr a chorpraíonn AE agus tíortha eile meas ar an stair agus ar na ceachtanna a bhaineann léi, ar an dul chun cinn agus ar an nuálaíocht.

	Stocháin	Saoirse tuairimíochta	Comhionannas sóisialta agus dlúthpháirtíocht	Caoinfhuilaint agus oscailteacht do dhaoine eile	Meas ar an dúlra agus ar an gcomhshaol	Meas ar an stair agus ar na ceachtanna a bhaineann léi	Dul chun cinn agus nuálaíocht
AE27	49	47	45	44	38	36	26
Inscne							
Fear	50	49	48	46	41	37	27
Bean	47	46	42	42	35	35	25
Aois							
15-24	52	48	48	45	42	34	27
25-39	49	49	47	44	41	36	26
40-54	47	45	43	43	36	36	26
55+	48	47	44	44	37	37	26
Aois fágála na scoile							
—15	45	42	39	40	34	35	28
16-19	47	44	42	42	37	35	27
20+	53	53	50	48	41	39	25
Mac léinn i gcónaí	52	50	51	46	42	35	26
Catagóir shochghairmiúil							
Neamhspleách	50	48	47	46	42	38	28
Bainistíocht shinsearach	51	52	50	49	41	39	23
Fostaithe eile	47	48	46	43	39	36	27
Oibríthe	46	43	40	40	35	33	26
Mná/Fir sa Bhaile	45	38	38	39	33	34	24
Dífhostaithe	44	44	44	42	35	33	22
Pinsinéirí	49	48	45	45	38	38	28
Mic léinn	52	50	51	46	42	35	26
Deacrachtaí maidir le do bhillí a íoc							
An chuid is mó den am	43	37	37	36	32	32	23
Ó am go ham	42	40	37	37	32	31	25
Beagnach riamh/Ní raibh	51	51	49	47	41	38	27

4. An tAontas Eorpach ar fud an domhain

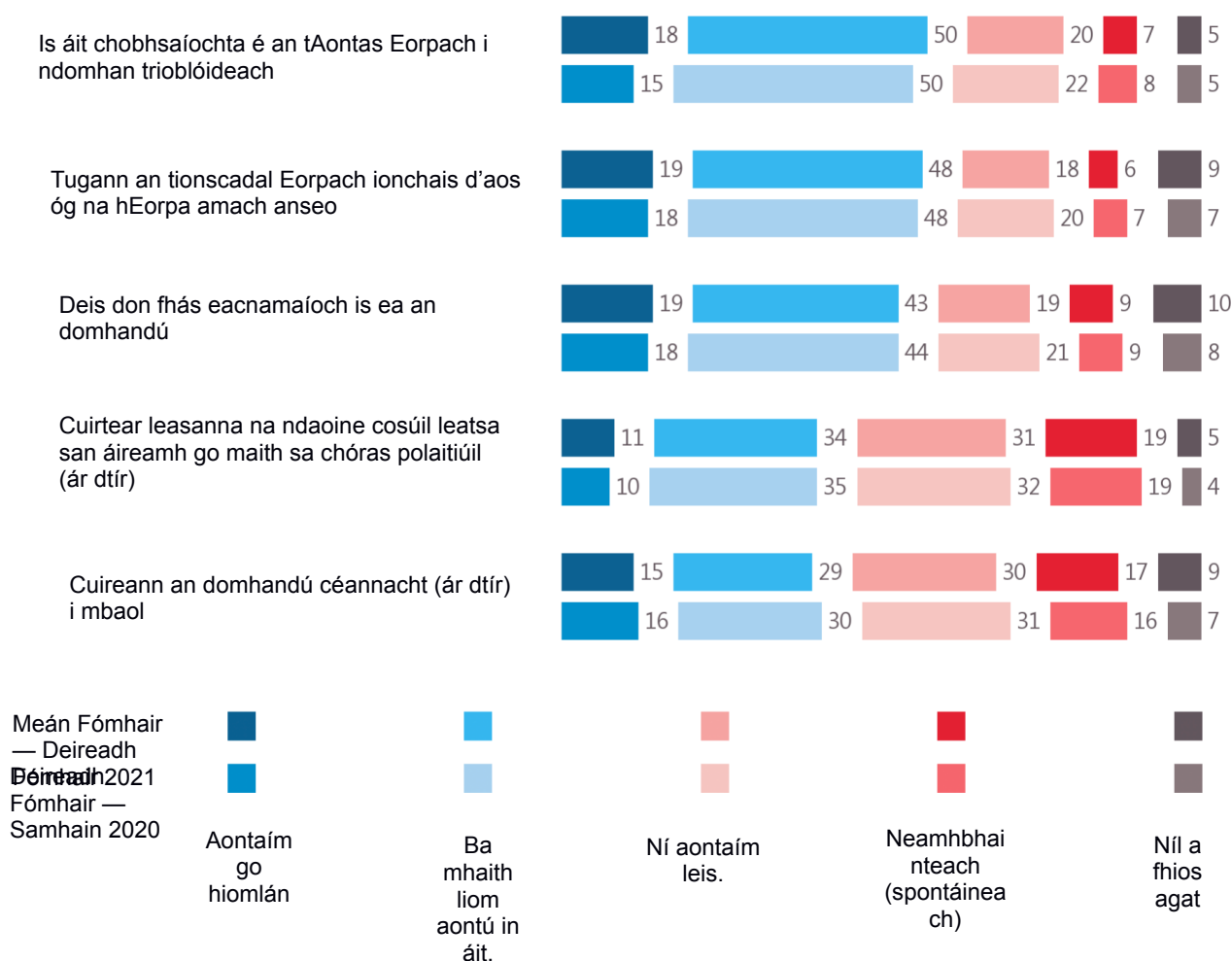
Creideann níos mó ná dhá thrian de mhuintir na hEorpa go dtugann an tAontas Eorpach cobhsaíocht agus ionchais amach anseo d'aos óg na hEorpa

Aontaíonn beagnach seachtar as gach deichniúr freagróirí (68 %) gur áit chobhsaíochta é AE i ndomhan trioblóideach agus creideann beagnach an oiread sin (67 %) go dtugann an tionscadal Eorpach ionchais amach anseo d'aos óg na hEorpa³⁰. Aontaíonn beagán os cionn sé as gach deichniúr (62 faoin gcéad) gur deis é an domhandú d'fhás eacnamaíoch, cé go gcreideann 44 faoin gcéad go gcuireann domhandú féiniúlacht a dtíre i mbaol.

Creideann níos mó ná ceathrar as gach deichniúr (45 %) go gcuirtear leasanna daoine cosúil leo san áireamh go maith i gcóras polaitiúil a dtíre, ach go n-easaontaíonn 50 % díobh.

Is beag forbairt atá tugtha faoi deara ó mhí Dheireadh Fómhair-Samhain 2020 (Eorabharaméadar Speisialta 500 maidir le todhchaí na hEorpa³¹), is é sin an méadú is mó, faoi thrí phointe, maidir leis an gcion a mheasann an tAontas Eorpach a bheith ina áit chobhsaíochta i ndomhan trioblóideach.

QA19 Cé chomh mór agus a aontaíonn tú nó a easaontaíonn tú le gach ceann de na tograí seo a leanas? (% AE 27)



30 C19 Cé chomh mór agus a aontaíonn tú nó a easaontaíonn tú le gach ceann de na tograí seo a leanas? 19.1 Is áit chobhsaíochta é an tAontas Eorpach E i ndomhan trioblóideach; 19.2 Is deis é an domhandú d'fhás eacnamaíoch; 19.3 Cuireann an domhandú céannacht na tíre i mbaol (ÁIRTEANNA); 19.4 Cuireann an tionscadal Eorpach ionchais amach anseo ar fáil d'aos óg na hEorpa; 19.5 Tá leas na ndaoine cosúil leat tógtha go maith san áireamh ag an gcóras polaitiúil i (OUR COUNTRY).

31 Eorabharaméadar Speisialta 500: <https://europa.eu/eurobarometer/surveys/detail/2256> na hÉireann

Eorabharaméadar Speisialta 517, todhchaí na hEorpa Ich.52

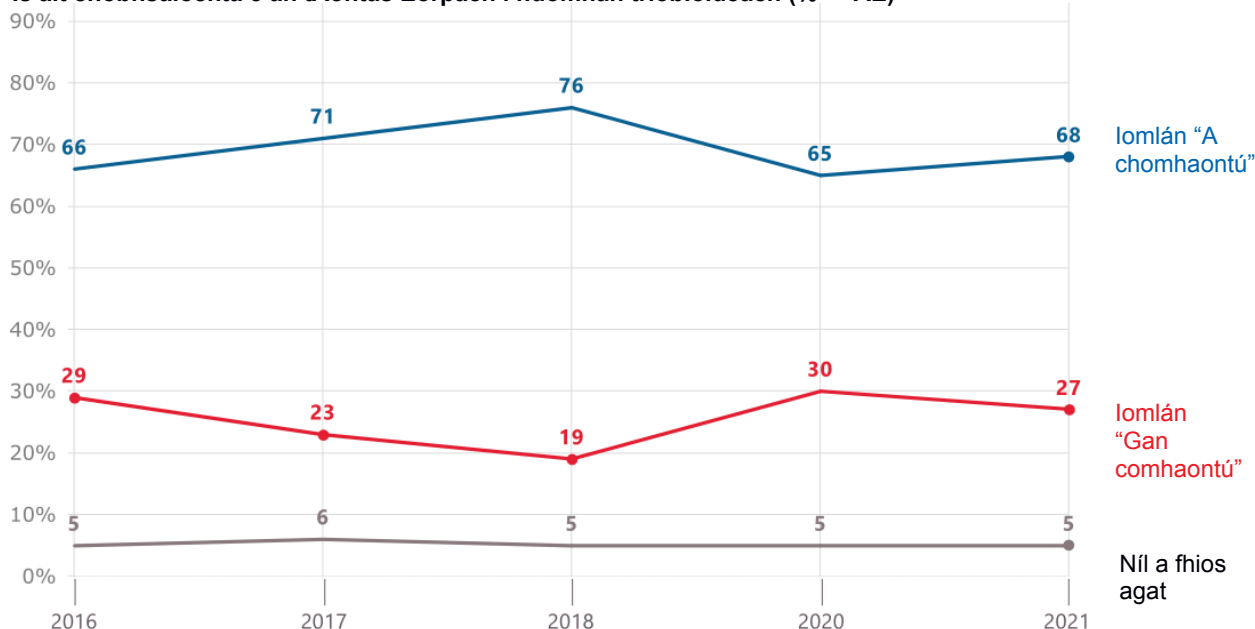
Is áit chobhsaíochta é an tAontas Eorpach i ndomhan trioblóideach

Tá beagnach duine as gach cúigear freagróirí (18 %) “aontaithe go láidir” leis an maíomh “gur áit chobhsaíochta é an AE i ndomhan trioblóideach”, agus deir 50 % díobh go n-aontaíonn siad “in áit”. Tá na torthaí sin an-chosúil leis na torthaí a breathnaíodh in 2016 agus léiríonn siad méadú trí phointe ar leibhéal iomlán an chomhaontaithe i gcomparáid leis an suirbhé a rinneadh roimhe seo ar thodhchaí na hEorpa i mí Dheireadh Fómhair-Samhain 2020.

Léiríonn anailís ar threochtaí níos fadtéarmaí gur fhill ráta foriomlán an chomhaontaithe ar a leibhéal in 2016 nach mór tar éis an leibhéal is ísle a bhaint amach i mí Dheireadh Fómhair-Samhain 2020.

QA19.1 Cé chomh mór agus a aontaíonn tú nó a easaontaíonn tú le gach ceann de na tograí seo a leanas?

Is áit chobhsaíochta é an tAontas Eorpach i ndomhan trioblóideach (% — AE)

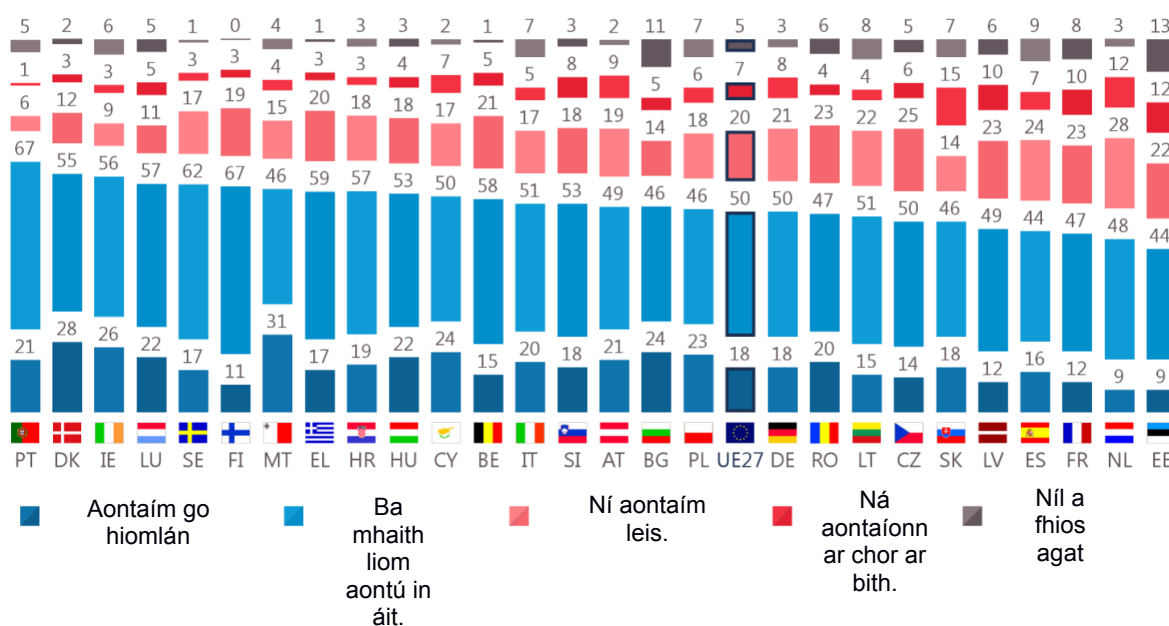


Ar leibhéal an Aontais, aontaíonn níos mó ná dhá thrian de na freagróirí (68 %) gur áit chobhsaíochta é AE i ndomhan trioblóideach, agus deir 18 % díobh sin go n-aontaíonn siad go láidir leo. Dúirt níos mó ná an ceathrú cuid (27 %) nár aontaigh siad go pointe áirithe.

Aontaíonn formhór na bhfreagróirí i ngach tír gur áit chobhsaíochta é AE i ndomhan trioblóideach, ó 88 % sa Phortaingéil, 83 % sa Danmhairg agus 82 % in Éirinn go 53 % san Eastóin, 57 % san Ísiltír agus 59 % sa Fhrainc. Is é is dóichí nach n-easaontóidh freagróirí san Ísiltír (40 %), san Eastóin (34 %) sa Laitvia agus sa Fhrainc (33 % don dá chás).

Eorabharaméadar Speisialta 517, toadhcháí na hEorpa Ich.53

QA19.1 Cé chomh mór agus a aontaíonn tú nó a easaontaíonn tú le gach ceann de na tograí seo a leanas?
Is áit chobhsaíochta é an tAontas Eorpach i ndomhan trioblóideach (%)



Tá méadú beag (+ 3 phointe) tagtha ar líon na bhfreagróirí a aontaíonn gur áit chobhsaíochta é an tAontas Eorpach ó mhí Dheireadh Fómhair go mí na Samhna 2020 i leith.

Tháinig méadú ar ráta an chomhaontaithe freisin i 20 tír, leis na méaduithe is mó san Iodáil agus i Málta (+ 10 bpointe i gcás an dá tír). A mhalaírt ar fad, tháinig laghdú 14 phointe uirthi san Eastóin.

QA19.1 Cé chomh mór agus a aontaíonn tú nó a easaontaíonn tú le gach ceann de na tograí seo a leanas?
Is áit chobhsaíochta é an tAontas Eorpach i ndomhan trioblóideach (%)

	lomlán 'A chomhaontú'	Meán Fómhair/Deireadh Fómhair 2021 — Deireadh Fómhair/Samhain 2020	lomlán 'Gan comhaontú'	Meán Fómhair/Deireadh Fómhair 2021 — Deireadh Fómhair/Samhain 2020	Níl a fhios agat
AE27	68	3	27	-3	5
TÁ SÉ	71	10	22	-9	7
MT	77	10	19	=	4
TÁ SÉ	75	8	22	-8	3
EL	76	6	23	-6	1
CY	74	6	24	-6	2
PT	88	6	7	-4	5
DK	83	5	15	-5	2
ES	60	5	31	-7	9
CZ	64	4	31	-9	5
FI	78	4	22	-4	0

Eorabharaiméadar Speisialta 517, todhchaí na hEorpa lch.54

A	73	3	26	-4	1
ACMHAINNÍ DAONNA	76	3	21	-4	3
LÉIGH	79	3	16	-8	5
RO	67	3	27	-5	6
MÁS RUD É	71	3	26	-6	3
LV	61	2	33	-2	6
BG	70	1	19	-4	11
NL	57	1	40	-2	3
PL	69	1	24	-1	7
SE	79	1	20	-1	1
FR	59	=	33	-1	8
AG	70	=	28	=	2
SK	64	=	29	-4	7
AS	68	-1	29	=	3
IE	82	-3	12	-3	6
LT	66	-4	26	-4	8
EE	53	-14	34	1	13

Eorabharaméadar Speisialta 517, todhchaí na hEorpa Ich.55

Léiríonn sonraí sochdhéimeagrafacha gurb é an t-aos óg an t-agalláí, is dóchúla go n-aontaíonn siad leis an maíomh gur áit chobhsaíochta é an AE i ndomhan trioblóideach. Go deimhin, tá an tuairim sin ag 70 % díobh siúd idir 15 agus 24 bliana d'aois, i gcomparáid le 65 % díobh siúd atá 55 bliana d'aois nó níos sine. Ar an lámh eile, an níos faide a rinne duine staidéar, is é is dóichí go n-aontóidh siad leis an ráiteas seo: D'aontaigh níos mó ná seachtar as deichniúr freagróirí (71 %) a lean lena n-oidéachas go dtí aois 20 nó níos sine, i gcomparáid le 61 % díobh siúd a chríochnaigh iad níos luaithe.

A mhéid a bhaineann le catagóirí soch-ghairme, is é is dóichí go n-aontóidh bainisteoirí leis an ráiteas seo, go háirithe maidir le hoibríthe láimhe agus mná tí (75 % vs. 63 %). Léiríonn na sonraí freisin go bhfuil an níos lú deacair ar dhuine a sonraisc a íoc, is é is dóichí go n-aontóidh siad leis an ráiteas seo: 70 % díobh siúd a bhfuil an deacracht is lú acu, i gcomparáid le 58 % díobh siúd a bhfuil na deacrachtaí airgeadais is mó acu. Deimhníonn na sonraí freisin gur dóchúla go n-aontóidh freagróirí a bhfuil íomhá dhearfach acu de AE ná iad siúd a bhfuil íomhá dhiúltach acu (82 % i gcoinne 37 %).

QA19.1 Cé chomh mór agus a aontaíonn tú nó a easaontaíonn tú le gach ceann de na tograí seo a leanas?

Is áit chobhsaíochta é an tAontas Eorpach i ndomhan trioblóideach (% — AE)

	Iomlán "A chomhaontú"	Iomlán "Gan comhaontú"	Nil a fhios agat
AE27	68	27	5
Inscne			
Fear	69	27	4
Bean	66	27	7
Aois			
15-24	70	23	7
25-39	71	26	3
40-54	68	29	3
55+	65	27	8
Aois fágála na scoile			
—15	61	27	12
16-19	65	30	5
20+	71	26	3
Mac léinn i gcónaí	74	20	6
Catagóir shochghairmiúil			
Neamhspleách	71	26	3
Bainistíocht shinsearach	75	23	2
Fostaithe eile	71	26	3
Oibríthe	63	33	4
Mná/Fir sa Bhaile	63	27	10
Dífhostaithe	64	31	5
Pinsinéirí	64	27	9
Mic léinn	74	20	6
Deacrachtaí maidir le do bhillí a íoc			
An chuid is mó den am	58	36	6
Ó am go ham	65	30	5
Beagnach riamh/Ní raibh	70	25	5
Íomhá an Aontais Eorpaigh			
Dearfach	82	15	3
Neodrach	57	34	9
Diúltach	37	59	4

Eorabharaméadar Speisialta 517, todhchaí na hEorpa Ich.56

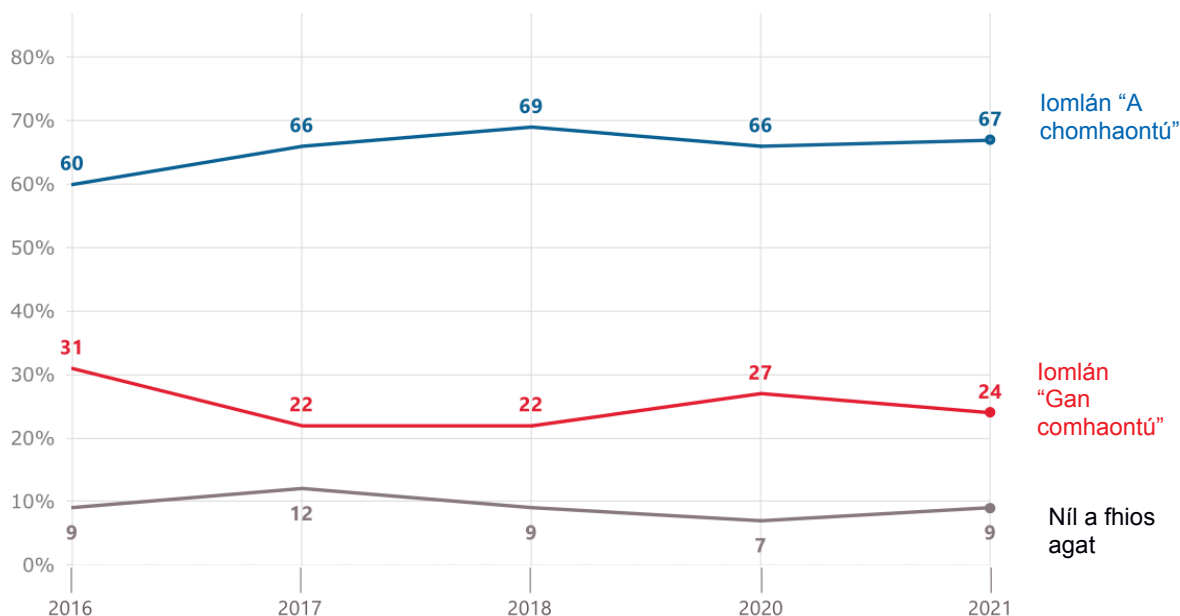
Tugann an tionscadal Eorpach ionchais d'aos óg na hEorpa amach anseo

Aontaíonn beagán os cionn dhá thrian (67 %) de fhreagróirí ar fud an AE go dtugann an tionscadal Eorpach ionchais d'aos óg na hEorpa amach anseo, agus deir 19 % díobh sin go bhfuil siad "aontaím go láidir". Níor aontaigh beagnach an ceathrú cuid (24 %) díobh, agus dúirt 6 % díobh sin nach raibh siad "rud ar bith ar chor ar bith".

Tá beagnach aon athrú tagtha ar leibhéal an chomhaontaithe ó mhí Dheireadh Fómhair go mí na Samhna 2020 (+ 1 pointe) agus, san fhadtéarma, tá sé fós réasúnta cobhsaí ó 2017 i leith

QA19.4 Cé chomh mór agus a aontaíonn tú nó a easaontaíonn tú le gach ceann de na tograí seo a leanas?

Tugann an tionscadal Eorpach ionchais d'aos óg na hEorpa amach anseo (% — AE)

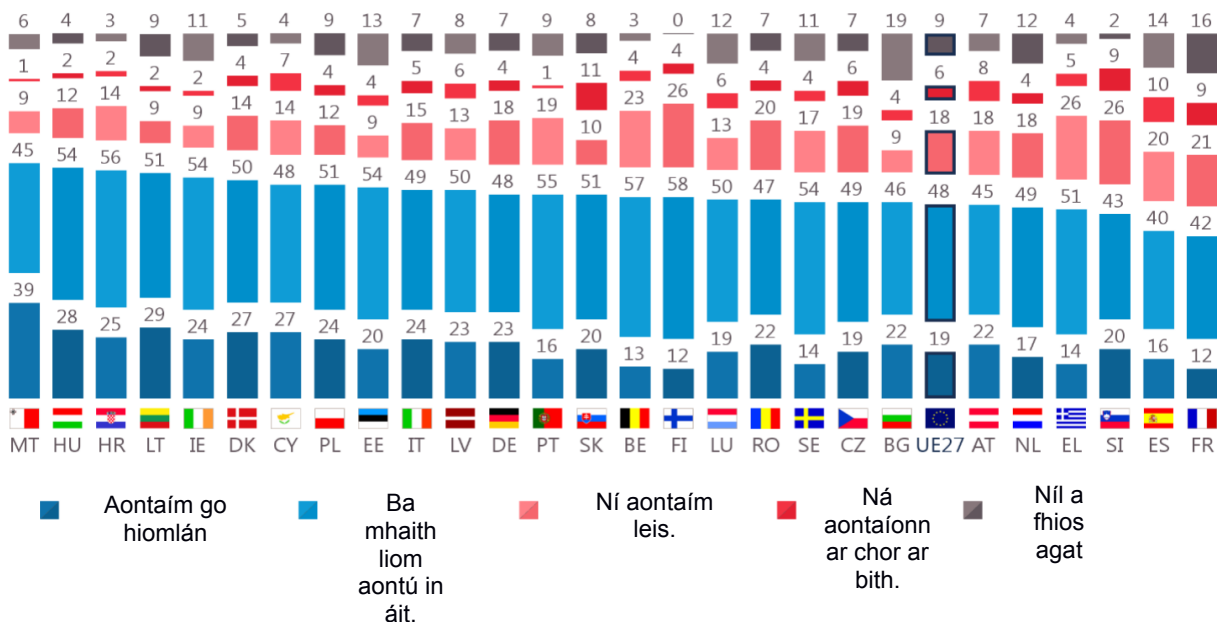


I ngach Ballstát, aontaíonn formhór na bhfreagróirí go bhfuil an tionscadal Eorpach ar fáil ionchais amach anseo d'aos óg na hEorpa,

B'ionann na cionmhaireachtaí agus 84 % i Málta, 82 % san Ungáir, 81 % sa Chróit agus 54 % sa Fhrainc, 56 % sa Spáinn agus 63 % sa tSlóivéin.

QA19.4 Cé chomh mór agus a aontaíonn tú nó a easaontaíonn tú le gach ceann de na tograí seo a leanas?

Cuireann an tionscadal Eorpach ionchais amach anseo ar fáil d'aos óg na hEorpa (%)



Eorabharaméadar Speisialta 517, todhchaí na hEorpa Ich.57

An leibhéal comhaontaithe leis an dearbhú go dtugann an tionscadal Eorpach ionchais do dhaoine óga amach anseo Tá an Eoraip tar éis fás i 13 thír ó Dheireadh Fómhair-Samhain 2020, leis na méaduithe is mó san Iodáil (+ 11 phointe) agus sa Chipir (+ 9). Tá an titim is mó sa ráta comhaontaithe le feiceáil sa Liotuáin (-7 bpointe).

QA19.4 Cé chomh mór agus a aontaíonn tú nó a easaontaíonn tú le gach ceann de na tograí seo a leanas?

Cuireann an tionscadal Eorpach ionchais amach anseo ar fáil d'aos óg na hEorpa (%)

	lomlán 'A chomhaontú'	Meán Fómhair/Deireadh Fómhair 2021 — Deireadh Fómhair/Samhain 2020	lomlán 'Gan comhaontú'	Meán Fómhair/Deireadh Fómhair 2021 — Deireadh Fómhair/Samhain 2020	Níl a fhios agat
AE27	67	1	24	-3	9
TÁ SÉ	73	11	20	-10	7
CY	75	9	21	-11	4
PT	71	6	20	-5	9
TÁ SÉ	82	5	14	-5	4
MT	84	5	10	3	6
EL	65	4	31	-4	4
BG	68	3	13	-3	19
ES	56	3	30	-8	14
SE	68	3	21	-10	11
ACMHAINNÍ DAONNA	81	2	16	-3	3
PL	75	2	16	-2	9
RO	69	2	24	-3	7
FI	70	1	30	-1	0
LV	73	=	19	-1	8
MÁS RUD É	63	=	35	-1	2
A	70	-1	27	-2	3
DK	77	-1	18	-1	5
LÉIGH	69	-1	19	-11	12
CZ	68	-3	25	-4	7
AS	71	-3	22	=	7
FR	54	-3	30	-3	16
SK	71	-3	21	-1	8
AG	67	-4	26	2	7
NL	66	-5	22	-1	12
EE	74	-6	13	-7	13
IE	78	-6	11	-5	11
LT	80	-7	11	-2	9

Eorabharaméadar Speisialta 517, todhchaí na hEorpa Ich.58

Léiríonn sonraí sochdhéimeagrafacha beagán difríochtaí idir aois nó gnéas, ach léiríonn siad gur faide an t-oidéachas a fuair duine, is dóchúla go n-aontóidh siad leis an ráiteas seo. Mar shampla, aontaíonn 71 % de na daoine a chríochnaigh a gcuid staidéir agus iad 20 bliain d'aois nó níos sine go gcuirfidh an tionscadal Eorpach ionchais ar fáil d'aois óg na hEorpa amach anseo, i gcomparáid le 58 % díobh siúd a chríochnaíonn a gcuid staidéir agus iad 15 bliana d'aois nó níos óige.

Is dóichí go n-aontaíonn bainisteoirí (75 %) agus mic léinn (74 %) go háirithe maidir le daoine dífhostaithe (57 %) agus iad siúd sa bhaile (59 %). Léiríonn na sonraí freisin go bhfuil an níos lú deacair ar dhuine a sonraisc a íoc, is é is dóichí go n-aontaíonn siad leis an éileamh seo.

QA19.4 Cé chomh mór agus a aontaíonn tú nó a easaontaíonn tú le gach ceann de na tograí seo a leanas?

Cuireann an domhandú céannacht na tíre i mbaol (% — AE)

	Iomlán 'A chomhaontú'	Iomlán 'Gan comhaontú'	Níl a fhios agat
AE27	67	24	9
Inscne			
Fear	68	24	8
Bean	67	23	10
Aois			
15-24	70	21	9
25-39	69	23	8
40-54	68	25	7
55+	65	23	12
Aois fágála na scoile			
—15	58	25	17
16-19	66	26	8
20+	71	21	8
Mac léinn i gcónaí	74	18	8
Catagóir shochghairmiúil			
Neamhspleách	69	23	8
Bainistíocht shinsearach	75	20	5
Fostaithe eile	71	22	7
Oibrithe	64	28	8
Mná/Fir sa Bhaile	59	25	16
Dífhostaithe	57	34	9
Pinsinéirí	65	22	13
Mic léinn	74	18	8
Deacrachtaí maidir le do bhillí a íoc			
An chuid is mó den am	50	36	14
Ó am go ham	65	27	8
Beagnach riamh/Ní raibh	70	21	9

Eorabharaméadar Speisialta 517, todhchaí na hEorpa Ich.59

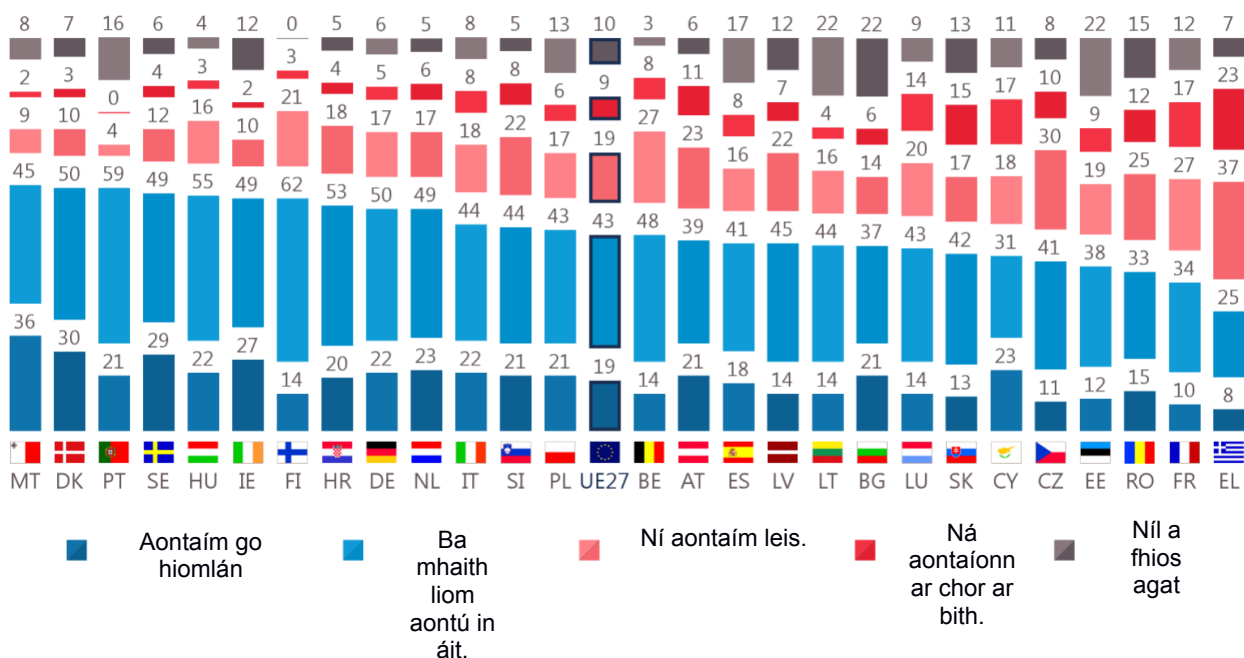
Deis don fhás eacnamaíoch is ea an domhandú

Creideann beagán os cionn seisear as deichniúr freagróirí in AE (62 %) gur deis é an domhandú d'fhás eacnamaíoch, agus deir 19 % díobh sin go n-aontaíonn siad go láidir leis an domhandú. Dúirt níos mó ná an ceathrú cuid (28 %) nár aontaigh siad.

Tá leibhéal an chomhaontaithe fós cobhsaí go leor ó earrach na bliana 2019 agus, cé is moite de mhí an Mhárta 2019 (an chéad dáta tagartha do shonraí), bhí méadú ar ráta an chomhaontaithe ag teacht leis an tréimhse a thosaigh i bhfómhar 2017 (2a dáta tagartha), rud a bhain amach an leibhéal is airde ó fhómhar 2009 (an 2a dáta tagartha).

Tá éagsúlachtaí suntasacha ann ar an leibhéal náisiúnta. Tá sciartha na bhfreagróirí a aontaíonn gur deis fáis eacnamaíoch é an domhandú idir 81 % i Málta agus 80 % sa Danmhairg agus sa Phortaingéil go 33 % sa Ghréig, 44 % sa Fhrainc agus 48 % sa Rómáin. Mar sin féin, in ainneoin na n-éagsúlachtaí sin, is í an Ghréig an t-aon tír nach n-aontaíonn an tromlach leis an ráiteas sin (60 %), agus sa Fhrainc tá an tuairim roinnte ar an ábhar sin (aontaíonn 44 % i gcoinne 44 % d'aon chomhaontú).

QA19.2 Cé chomh mór agus a aontaíonn tú nó a easaontaíonn tú le gach ceann de na tograí seo a leanas:
Is deis é an domhandú d'fhás eacnamaíoch (%)



Eorabharaiméadar Speisialta 517, todhchaí na hEorpa Ich.60

Tá treochtaí ilchineálacha ar an leibhéal náisiúnta ó³² mhí Dheireadh Fómhair-Samhain 2020 (Eorabharaiméadar Speisialta ar Thodhchaí na hEorpa).

Ar thaobh amháin, tháinig méadú ar leibhéal an chomhaontaithe in 11 thír, go háirithe i Málta (+ 14 pointe) agus san Iodáil (+ 12), agus tháinig méadú ar leibhéal an chomhaontaithe in 11 thír, go háirithe i Málta (+ 14 pointe) agus san Iodáil (+ 12).

tháinig laghdú air i 15 thír, amhail an Eastóin (-13) agus an Liotuáin (-12). Ní bhreathnaítear ar aon athrú sa Ghearmáin.

QA19.2 Cé chomh mór agus a aontaíonn tú nó a easaontaíonn tú le gach ceann de na tograí seo a leanas?

Is deis é an domhandú d'fhás eacnamaíoch (%)

	Iomlán 'A chomhaontú'	Meán Fómhair/Deireadh Fómhair 2021 — Deireadh Fómhair/Samhain 2020	Iomlán 'Gan comhaontú'	Meán Fómhair/Deireadh Fómhair 2021 — Deireadh Fómhair/Samhain 2020	Níl a fhios agat
AE27	62	=	28	-2	10
MT	81	14	11	-4	8
TÁ SÉ	66	12	26	-11	8
CY	54	9	35	-11	11
PT	80	8	4	-7	16
SK	55	8	32	-10	13
TÁ SÉ	77	7	19	-5	4
BG	58	5	20	-4	22
ACMHAINNÍ DAONNA	73	4	22	-5	5
LV	59	3	29	-1	12
AG	60	2	34	-3	6
PL	64	1	23	-2	13
AS	72	=	22	-1	6
IE	76	-1	12	-11	12
RO	48	-2	37	-3	15
MÁS RUD É	65	-2	30	-3	5
FI	76	-2	24	2	0
DK	80	-3	13	-1	7
ES	59	-3	24	1	17
A	62	-4	35	1	3
EL	33	-4	60	1	7
NL	72	-4	23	2	5
SE	78	-5	16	=	6
CZ	52	-6	40	-1	8
FR	44	-6	44	4	12
LÉIGH	57	-6	34	-3	9
LT	58	-12	20	-10	22
EE	50	-13	28	9	22

Eorabharaméadar Speisialta 517, todhchaí na hEorpa I ch.61

Léiríonn sonraí sochdhéimeagrafacha go bhfuil an duine níos óige, is mó a cheapann siad go bhfuil an is deis don fhás eacnamaíoch é an domhandú: mar shampla, aontaíonn 74 % de na freagróirí is óige leis an ráiteas seo, i gcomparáid le 55 % díobh siúd atá 55 bliana d'aois nó níos sine.

Ní hionann an tuairim freisin de réir leibhéal an oideachais, toisc gur lú an dóchúlacht go n-aontaíonn freagróirí a d'fhág as an scoil ag aois 15 nó faoi bhun (49 %) ná iad siúd a lean lena gcuid staidéir níos déanaí, go háirithe i gcomparáid leo siúd a chríochnaigh a gcuid staidéir ag aois 20 nó os a chionn (66 %).

Maidir le catagóirí soch-ghairme, is mó an seans go n-aontóidh mic léinn (77 %) agus bainisteoirí (74 %) leis an ráiteas seo ná iad siúd sa bhaile agus pinsinéirí (52 % i gcás an dá cheann). Maidir leis an staid airgeadais, is lú an deacracht a bhíonn ag duine a sonraisc a íoc, is dóchúla go n-aontóidh siad.

QA19.2 Cé chomh mór agus a aontaíonn tú nó a easaontaíonn tú le gach ceann de na tograí seo a leanas?

Is deis é an domhandú d'fhás eacnamaíoch (% — AE)

	lomlán "A chomhaontú"	lomlán "Gan comhaontú"	Níl a fhios agat
AE27	62	28	10
Inscne			
Fear	64	29	7
Bean	60	27	13
Aois			
15-24	74	17	9
25-39	69	25	6
40-54	63	31	6
55+	55	30	15
Aois fágála na scoile			
—15	49	27	24
16-19	60	31	9
20+	66	28	6
Mac léinn i gcónaí	77	15	8
Catagóirí shochghairmiúil			
Neamhspleách	67	27	6
Bainistíocht shinsearach	74	22	4
Fostaithe eile	66	28	6
Oibrithe	61	32	7
Mná/Fir sa Bhaile	52	30	18
Dífhostaithe	55	35	10
Pinsinéirí	52	31	17
Mic léinn	77	15	8
Deacrachtaí maidir le do bhíll a íoc			
An chuid is mó den am	50	36	14
Ó am go ham	57	33	10
Beagnach riamh/Ní raibh	65	25	10

Eorabharaiméadar Speisialta 517, todhchaí na hEorpa Ich.62

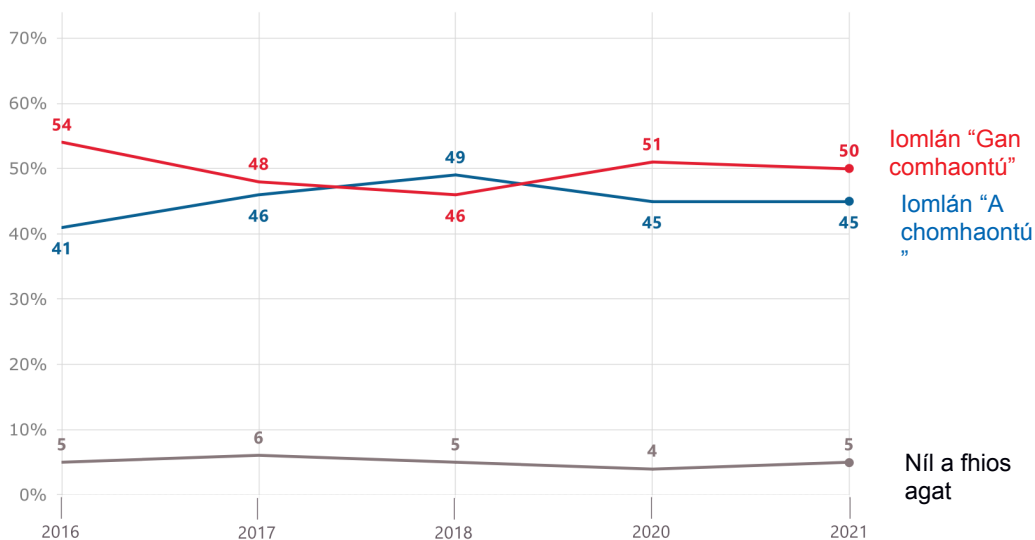
Tá leas na ndaoine cosúil leat á gcur san áireamh go maith ag an gcóras polaitiúil i (ÁIRTEADH)

Ní chreideann ach mionlach (45 %) go gcuirtear leasanna daoine cosúil leo san áireamh i gcóras polaitiúil a dtíre, agus deir 11 % díobh sin go n-aontaíonn siad go láidir leo. Níor aontaigh leath de na freagróirí (50 %) leis an ráiteas seo, agus dúirt 19 % nár aontaigh siad ar chor ar bith.

Is beag athrú atá tagtha ó mhí Dheireadh Fómhair 2020 (Eorabharaiméadar Speisialta 500 maidir le todhchaí na hEorpa)³³, tá an leibhéal comhaontaithe anois ar an dara leibhéal is ísle ó bhí 2016 ann (Eorabharaiméadar Speisialta 451 maidir le todhchaí na hEorpa)³⁴. Idir 2016 agus 2021, is é 2018 (Eorabharaiméadar Speisialta 479 maidir le Toghchaí na hEorpa) an³⁵ t-aon tréimhse inar thángthas ar chomhaontú maidir leis an bpríomhthuírim.

QA19.5 Cé chomh mór agus a aontaíonn tú nó a easaontaíonn tú le gach ceann de na tograí seo a leanas?

Cuirtear leasanna na ndaoine cosúil leatsa san áireamh go maith sa chóras polaitiúil (ÁIRTEANNA) (% — AE)



Sa tuairim ghinearálta ar leibhéal an Aontais, faightear éagsúlachtaí suntasacha ar an leibhéal náisiúnta. In 11 tír, is é an tromlach

i gcomhaontú leis an ráiteas sin, tugadh faoi deara na cionmhaireachtaí ba mhó sa Danmhairg, sa tSualainn (74 % i gcás an dá thír) agus i Lucsamburg (65 %).

I 16 thír, ar an taobh eile, easaontaíonn an tromlach leis an dearbhú go gcuirtear leasanna na ndaoine cosúil leo san áireamh go maith i gcóras polaitiúil a dtíre; tá an tuairim sin forleathan go háirithe sa Laitvia (70 %), sa tSlóivéin (69 %) agus sa Ghréig (68 %).

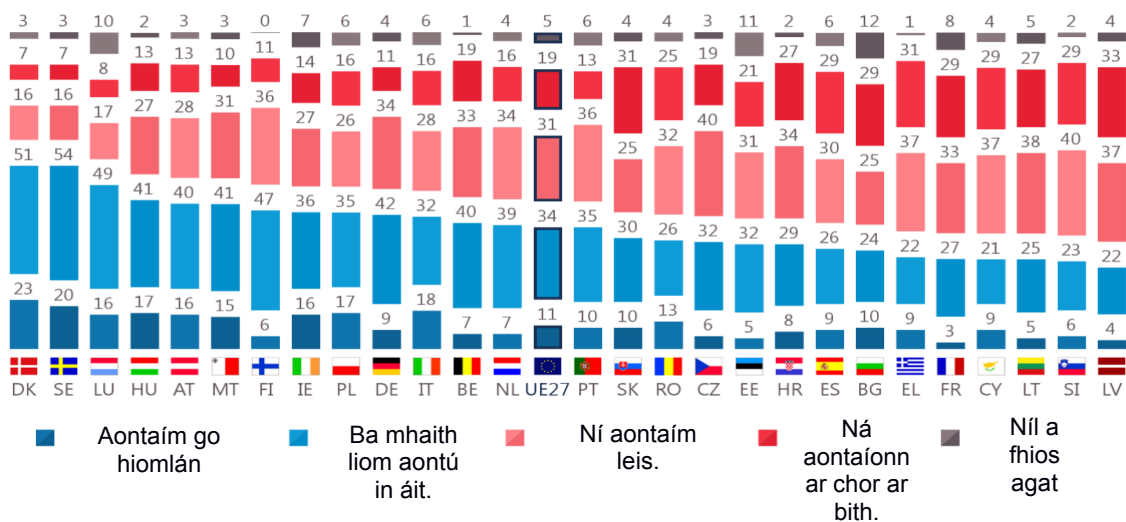
33 Eorabharaiméadar Speisialta 500: <https://europa.eu/eurobarometer/surveys/detail/2256> nahÉireann

34 Eorabharaiméadar Speisialta 451: <http://ec.europa.eu/commfrontoffice/publicopinion/index.cfm/Survey/getSurveyDetail/instruments/SPECIAL/surveyKy/2131> nahÉireann

35 Eorabharaiméadar Speisialta 479: <https://ec.europa.eu/commfrontoffice/publicopinion/index.cfm/Survey/getSurveyDetail/search/future/surveyKy/2217> nahÉireann

Eorabharaméadar Speisialta 517, todhchaí na hEorpa Ich.63

QA19.5 Cé chomh mór agus a aontaíonn tú nó a easaontaíonn tú le gach ceann de na tograí seo a leanas?
Cuirtear leasanna na ndaoine cosúil leatsa san áireamh go maith sa chóras polaitiúil in (ÁIRTEADH)
 (%)



Eorabharaméadar Speisialta 517, todhchaí na hEorpa Ich.64

Le cobhsaíocht na dtorthaí foriomlána ar leibhéal an Aontais, léirítear difríochtaí suntasacha idir na Ballstáit maidir leis an tsaincheist sin. I 13 thír, is dóichí anois go n-aontaíonn freagróirí go gcuirtear leasanna daoine cosúil leo san áireamh i gcóras polaitiúil a dtíre, go háirithe i Málta (+ 20 pointe) agus san Ungáir (+ 10).

Ar an taobh eile, san Ísiltír (-10) agus i ndeich dtír eile, is lú an seans anois go n-aontóidh freagróirí leis an ráiteas sin; Tháinig laghdú sé phointe nó níos mó ar an bhFionlainn, ar an nGearmáin, ar an Ostair agus ar an Danmhairg. Tá an tuairim fós cobhsaí in Éirinn, sa Ghréig agus sa Pholainn.

QA19.5 Cé chomh mór agus a aontaíonn tú nó a easaontaíonn tú le gach ceann de na tograí seo a leanas?

Cuirtear leasanna na ndaoine cosúil leatsa san áireamh go maith sa chóras polaitiúil in (ÁIRTEADH) (%)

	Iomlán 'A chomhaontú'		Iomlán 'Gan comhaontú'		Níl a fhios agat
		Meán Fómhair/Deireadh Fómhair 2021 — Deireadh Fómhair/Samhain 2020		Meán Fómhair/Deireadh Fómhair 2021 — Deireadh Fómhair/Samhain 2020	
AE27	45	=	50	-1	5
MT	56	20	41	-10	3
TÁ SÉ	58	10	40	-9	2
TÁ SÉ	50	9	44	-10	6
BG	34	8	54	-9	12
MÁS RUD É	29	6	69	-7	2
SK	40	5	56	-7	4
A	47	4	52	-5	1
SE	74	4	23	-5	3
ACMHAINNÍ DAONNA	37	2	61	-2	2
CY	30	2	66	-4	4
LV	26	2	70	-3	4
PT	45	2	49	-3	6
LÉIGH	65	1	25	-11	10
IE	52	=	41	-7	7
EL	31	=	68	=	1
PL	52	=	42	2	6
FR	30	-1	62	-2	8
EE	37	-2	52	-9	11
ES	35	-2	59	1	6
CZ	38	-3	59	=	3
RO	39	-4	57	4	4
LT	30	-5	65	=	5
DK	74	-6	23	5	3
AG	56	-6	41	5	3
AS	51	-8	45	6	4
FI	53	-8	47	8	0
NL	46	-10	50	9	4

Eorabharaméadar Speisialta 517, todhchaí na hEorpa Ich.65

Ní nochtann sonraí sochdhéimeagrafacha difríochtaí suntasacha ó thaobh tuairimí de de réir aoise nó gnéis, ach is príomhthosca i dtuairim an phobail iad leibhéal an oideachais, na gairme, na staid airgeadais agus na híomhá a bhraitear san Aontas.

Dá fhad atá staidéar déanta ag duine, is dóichí go n-aontóidh siad leis an ráiteas seo: is amhlaidh atá i gcás 50 % díobh siúd a chríochnaigh a gcuid staidéir agus iad 20 bliain d'aois nó níos sine, i gcomparáid le 37 % díobh siúd a chríochnaigh a gcuid staidéir ag aois 20.

A mhéid a bhaineann le catagóirí soch-ghairme, is é is dóichí go n-aontóidh bainisteoirí leis an ráiteas sin, go háirithe maidir leo siúd sa bhaile (56 % i gcoinne 33 %). Athraíonn leibhéal an chomhaontaithe ag brath ar an staid airgeadais, toisc gur lú an seans go n-aontóidh na daoine sin a bhfuil deacracht acu a mbillí a íoc an chuid is mó den am (26 %) ná iad siúd a bhfuil níos lú deacrachta acu.

QA19.5 Cé chomh mór agus a aontaíonn tú nó a easaontaíonn tú le gach ceann de na tograí seo a leanas?

Cuireann an domhandú céannacht na tíre i mbaol (% — AE)

	lomlán "A chomhaontú"	lomlán "Gan comhaontú"	Níl a fhios agat
AE27	45	50	5
Inscne			
Fear	46	50	4
Bean	44	50	6
Aois			
15-24	48	46	6
25-39	48	48	4
40-54	45	51	4
55+	43	51	6
Aois fágála na scoile			
—15	37	54	9
16-19	43	53	4
20+	50	46	4
Mac léinn i gcónaí	49	44	7
Catagóirí shochghairmiúil			
Neamhspleách	46	50	4
Bainistíocht shinsearach	56	41	3
Fostaithe eile	48	48	4
Oibrithe	43	53	4
Mná/Fir sa Bhaile	36	57	7
Dífhostaithe	33	62	5
Pinsinéirí	41	52	7
Mic léinn	49	44	7
Deacrachtaí maidir le do bhillí a íoc			
An chuid is mó den am	26	68	6
Ó am go ham	42	54	4
Beagnach riamh/Ní raibh	48	47	5
Íomhá an Aontais Eorpaigh			
Dearfach	57	39	4
Neodrach	34	60	6
Diúltach	24	73	3

Eorabharaméadar Speisialta 517, todhchaí na hEorpa Ich.66

Tá an domhandú ina bhagairt ar chéannacht na tíre (ÁIRTEANNA)

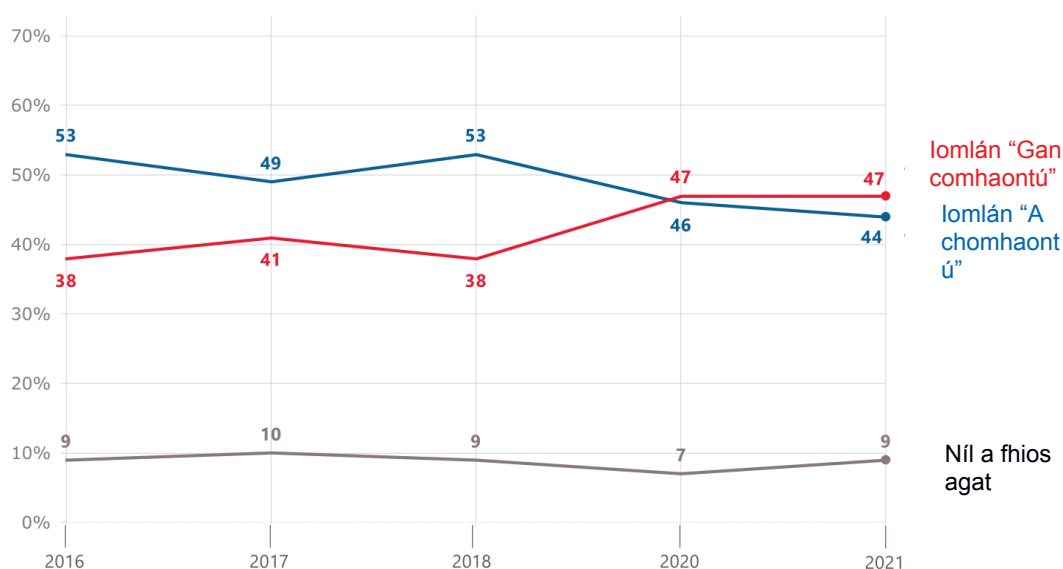
Ar fud an Aontais Eorpaigh ina iomláine, aontaíonn 44 % de na freagróirí go gcuireann an domhandú céannacht a dtíre i mbaol, agus deir 15 % díobh go n-aontaíonn siad go láidir leo. D'easaontaigh formhór na bhfreagróirí (47 %) leis an ráiteas seo agus níor aontaigh 17 % díobh ar chor ar bith.

Cé nach bhfuil ach dhá phointe tar éis titim ar leibhéal foriomlán an chomhaontaithe ó mhí Dheireadh Fómhair-Samhain 2020 (Eorabharaméadar Speisialta 500 maidir le todhchaí na hEorpa)³⁶, tá an leibhéal stairiúil is ísle aige anois, chomh maith leis an gcion a deir go bhfuil sé “comhaontaithe go láidir”.

Is ionann easaontas leis an ráiteas seo agus an tuairim tromlaigh den dara huair as a chéile, an bhearna idir iad siúd a aontaíonn agus iad siúd nach n-aontaíonn trí phointe breise.

QA19.3 Cé chomh mór agus a aontaíonn tú nó a easaontaíonn tú le gach ceann de na tograí seo a leanas?

Tá an domhandú ina bhagairt ar chéannacht na tíre (ÁIRTEANNA) (% — AE)

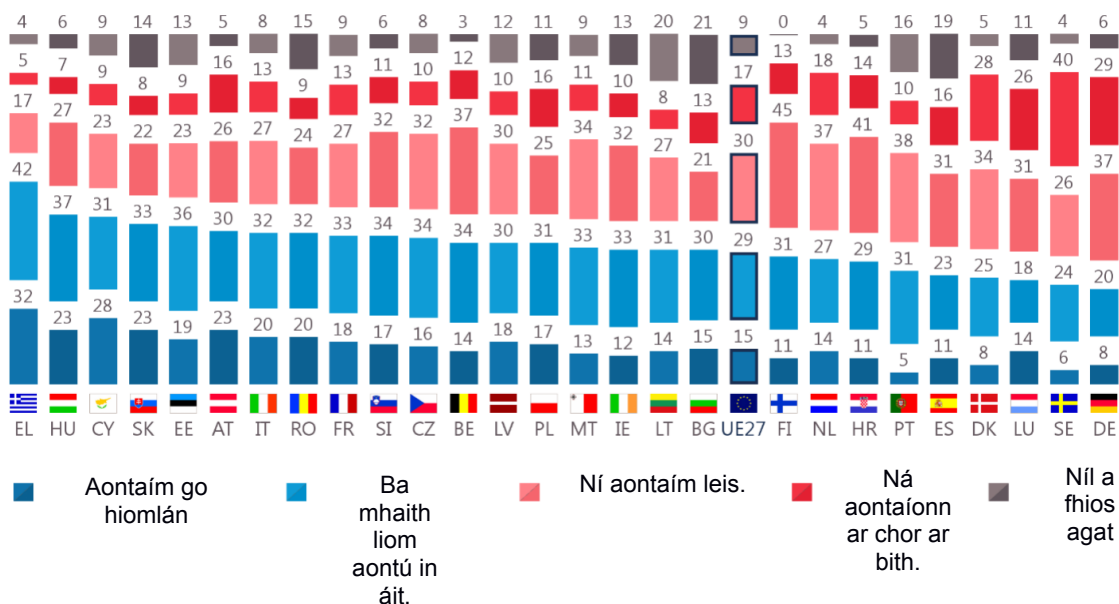


I 17 dtír, creideann formhór na bhfreagróirí go gcuireann an domhandú féiniúlacht a dtíre i mbaol, agus an céatadán is airde le feiceáil sa Ghréig (74 %), san Ungáir (60 %) agus sa Chipir (59 %). I gcodarsnacht leis sin, aontaíonn 28 % de na freagróirí sa Ghearmáin, 30 % sa tSualainn agus 32 % i Lucsamburg leis an ráiteas sin.

I ndeich dtír, d'easaontaigh an tromlach, go háirithe sa Ghearmáin, sa tSualainn (66 % don dá thír) agus sa Danmhairg (62 %).

QA19.3 Cé chomh mór agus a aontaíonn tú nó a easaontaíonn tú le gach ceann de na tograí seo a leanas?

Tá an domhandú ina bhagairt ar chéannacht (CÚIRTEANNA) (%)



Eorabharaméadar Speisialta 517, todhchaí na hEorpa Ich.67

In 18 dtír, is lú seans go n-aontóidh freagróirí ná mar a bhí in 2020, leis na lagduithe is mó sa tSeicia (-13 pointe) agus i Lucsamburg (-12). Ní fheictear aon mhéadú suntasach ar leibhéal an chomhaontaithe.

QA19.3 Cé chomh mór agus a aontaíonn tú nó a easaontaíonn tú le gach ceann de na tograí seo a leanas?

Tá an domhandú ina bhgairt ar chéannacht (CÚIRTEANNA) (%)

	Iomlán 'A chomhaontú'	Meán Fómhair/Deireadh Fómhair 2021 — Deireadh Fómhair/Samhain 2020	Iomlán 'Gan comhaontú'	Meán Fómhair/Deireadh Fómhair 2021 — Deireadh Fómhair/Samhain 2020	Níl a fhios agat
AE27	44	-2	47	=	9
EL	74	4	22	-5	4
TÁ SÉ	60	4	34	-3	6
PT	36	4	48	-3	16
PL	48	3	41	-2	11
FI	42	3	58	-3	0
BG	45	=	34	=	21
DK	33	=	62	-3	5
IE	45	=	42	-13	13
RO	52	=	33	-7	15
TÁ SÉ	52	-1	40	2	8
A	48	-2	49	-1	3
MT	46	-2	45	9	9
NL	41	-2	55	=	4
SK	56	-2	30	-2	14
EE	55	-4	32	-9	13
ES	34	-4	47	=	19
AG	53	-4	42	3	5
AS	28	-5	66	3	6
ACMHAINNÍ DAONNA	40	-5	55	5	5
FR	51	-6	40	3	9
CY	59	-7	32	5	9
MÁS RUD É	51	-7	43	1	6
SE	30	-7	66	4	4
LT	45	-8	35	-12	20
LV	48	-9	40	7	12
LÉIGH	32	-12	57	1	11
CZ	50	-13	42	5	8

Eorabharaméadar Speisialta 517, todhchaí na hEorpa Ich.68

Léiríonn sonraí sochdhéimeagrafacha gur mó an seans go n-aontaíonn an duine níos sine leis an ráiteas seo. Is amhlaidh atá, mar shampla, i gcás 46 % de dhaoine atá 40 bliain d'aois nó níos sine, i gcomparáid le 35 % díobh siúd idir 15-24 bliana d'aois. Léiríonn sonraí freisin gur lú an seans go n-aontóidh mic léinn (32 %) agus bainisteoirí (38 %) leis an dearbhú go gcuireann domhandú féiniúlacht a dtíre i mbaol ná grúpaí sochghairmiúla eile, go háirithe oibrithe láimhe (49 %).

Is dócháí go n-aontaíonn freagróirí a bhfuil deacracht acu a mbillí a fóc ó am go ham nó níos minice (50-51 %) ná iad siúd is annamh a bhfuil fadhbanna den sórt sin acu (40 %).

QA19.3 Cé chomh mór agus a aontaíonn tú nó a easaontaíonn tú le gach ceann de na tograí seo a leanas?

Cuireann an domhandú céannacht na tíre i mbaol (% — AE)

	lomlán "A chomhaontú"	lomlán "Gan comhaontú"	Níl a fhios agat
AE27	44	47	9
Inscne			
Fear	44	49	7
Bean	43	45	12
Aois			
15-24	35	56	9
25-39	41	54	5
40-54	46	49	5
55+	46	40	14
Aois fágála na scoile			
—15	44	32	24
16-19	49	43	8
20+	41	55	4
Mac léinn i gcónaí	32	60	8
Catagóir shochghairmiúil			
Neamhspleách	45	50	5
Bainistíocht shinsearach	38	59	3
Fostaithe eile	46	48	6
Oibrithe	49	44	7
Mná/Fir sa Bhaile	42	39	19
Dífhostaithe	47	43	10
Pinsinéirí	45	39	16
Mic léinn	32	60	8
Deacrachtaí maidir le do bhillí a fóc			
An chuid is mó den am	50	36	14
Ó am go ham	51	40	9
Beagnach riamh/Ní raibh	40	51	9

Eorabharaiméadar Speisialta 517, toadhcháí na hEorpa Ich.69

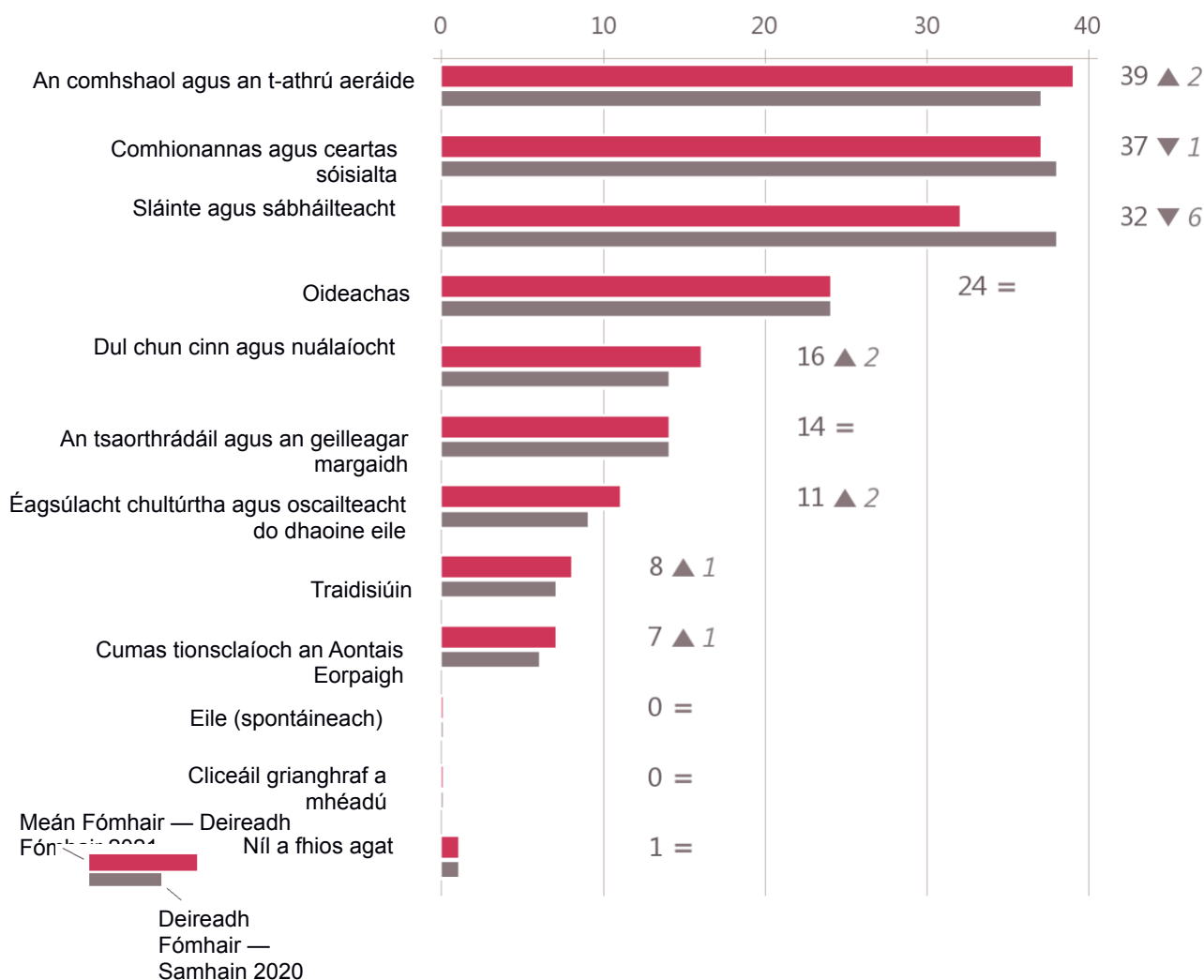
Ba cheart go mbeadh an comhshaol agus an t-athrú aeráide, comhionannas agus ceartas sóisialta, agus sláinte agus sábháilteacht ar na príomhthosaíochtaí chun aghaidh a thabhairt ar dhúshlán dhomhanda

De réir na ndaoine atá faoi agallamh, ba cheart gurb iad an comhshaol agus an t-athrú aeráide (39 %) agus comhionannas agus ceartas sóisialta (37 %) an dá phríomhthosaíocht chun aghaidh a thabhairt ar dhúshlán dhomhanda³⁷. Is é an tsláinte agus an tsábháilteacht (32 %) an t-aon dúshlán domhanda eile a shainainn an ceathrú cuid ar a laghad de na freagróirí. Ba iad na trí rogha freagartha sin na cinn ba mhó a luadh sa suirbhé roimhe seo maidir le toadhcháí na hEorpa i mí Dheireadh Fómhair-Samhain 2020 (Eorabharaiméadar Speisialta 500 ar Thodhcháí na hEorpa)³⁸, ach aistríodh an comhshaol agus an t-athrú aeráide ón tríú go dtí an chéad cheann.

Mheas beagnach an ceathrú cuid de na freagróirí (24 %) gur cheart tús áite a thabhairt don oideachas. Ní luaitear dul chun cinn agus nuálaíocht (16 %) ná saorthrádáil agus geilleagar margaidh (14 %). Creideann beagán os cionn duine as gach deichniúr gur cheart tús áite a thabhairt don éagsúlacht chultúrtha agus don oscailteacht do dhaoine eile (11 %), agus luann 8 % de thraidisiúin agus 7 % d'acmhainneacht thionsclaíoch an Aontais.

Is beag forbairt atá tugtha faoi deara ó mhí Dheireadh Fómhair go mí na Samhna 2020, cé is moite de laghdú sé phointe ar an ráta tuairiscithe sláinte agus sábháilteachta.

TÁ SÉ20. As an méid seo a leanas, cad iad an dá ghné ar cheart dár sochaí díriú orthu chun aghaidh a thabhairt ar na príomhdhúshláin dhomhanda? (FREAGRA. 2 FHREAGRA)



37 TÁ SÉ20. As an méid seo a leanas, cad iad an dá ghné ar cheart dár sochaí díriú orthu chun aghaidh a thabhairt ar na príomhdhúshláin dhomhanda? (Max. 2 RESPONSES) 20.1 An comhshaol agus an t-athrú aeráide; 20.2 Comhionannas agus ceartas sóisialta; 20.3 Saorthrádáil agus geilleagar margaidh; 20.4 Éagsúlacht chultúrtha agus oscailteacht do dhaoine eile; 20.5 An dul chun cinn agus an nuálaíocht; 20.6 Traidisiúin; 20.7 Oideachas; 20.8 Sláinte agus sábháilteacht; 20.9 Acmhainneacht thionsclaíoch an Aontais.

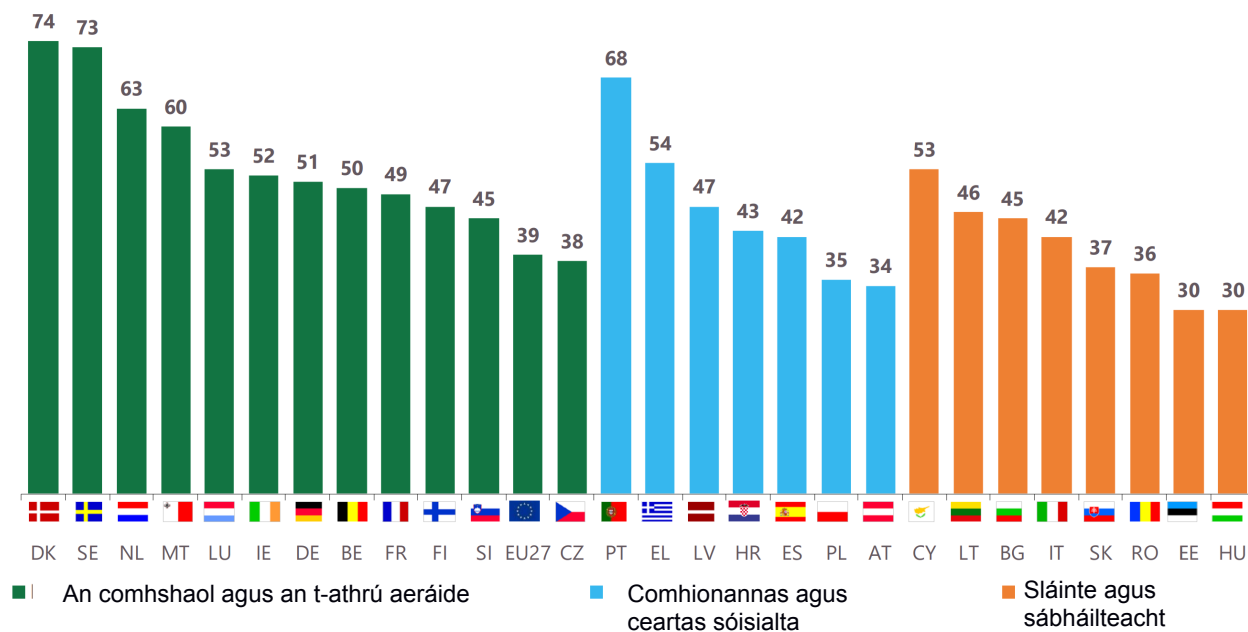
38 Eorabharaiméadar Speisialta 500: <https://europa.eu/eurobarometer/surveys/detail/2256> nahÉireann

Eorabharaméadar Speisialta 517, todhchaí na hEorpa Ich.70

I gcás freagróirí in 12 tír, ba cheart an comhshaol agus an t-athrú aeráide a bheith ina thosaíocht chun aghaidh a thabhairt ar dhúshlán mhóra dhomhanda, cé go bhfuil na comhréireanna idir 74 % sa Danmhairg agus 73 % sa tSualainn agus 38 % sa tSeicia.

I seacht dtír, is iad an comhionannas agus an ceartas sóisialta an tosaíocht is mó, agus an céatadán is airde sa Phortaingéil (68 %). Sna hocht dtír eile, bhí an tsláinte agus an tsábháilteacht sa bharr feabhais, agus an céatadán is airde sa Chipir (53 %).

QA20 Cad iad na gnéithe seo a leanas ar cheart dár sochaí díriú orthu chun aghaidh a thabhairt ar na príomhdhúshlán dhomhanda? (UASMHÉID 2 FHREAGRA) (% — NA FREAGRAÍ IS MÓ DE RÉIR TÍRE)



Eorabharaméadar Speisialta 517, todhchaí na hEorpa Ich.71

Tá éagsúlacht mhór idir sciar na bhfreagróirí a chreideann gur cheart an comhshaol agus an t-athrú aeráide a bheith ina thosaíocht ó thír go tír, ó 74 % sa Danmhairg, 73 % sa tSualainn agus 63 % san Ísiltír go dtí 12 % sa Rómáin agus 19 % sa Ghréig agus sa Bhulgáir. Tá sé sin ar cheann de na trí thosaíocht is mó a luadh in 22 thír.

Tá an comhionannas agus an ceartas sóisialta ar cheann de na trí thosaíocht is mó a luaitear i 26 Bhallstát. Is í seo an tosaíocht is mó a luaigh freagróirí sa Phortaingéil (68 %), sa Ghréig (54 %) agus sa Laitvia (47 %), agus is lú atá luaite ag freagróirí sa Rómáin (19 %), san Iodáil (22 %) agus san Eastóin (24 %).

Creideann níos mó ná leath de na freagróirí sa Phortaingéil agus sa Chipir (53 % don dá cheann) agus 46 % sa Liotuáin gur cheart tús áite a thabhairt don tsláinte agus don tsábháilteacht chun aghaidh a thabhairt ar dhúshláin mhóra dhomhanda. Ar an taobh eile, níl ach 4 % sa Chróit, 14 % sa tSualainn agus 20 % sa Danmhairg den tuairim sin. Tá sé sin ar cheann de na trí thosaíocht is mó a luadh in 21 tír.

Luann níos lú ná ceathrar as deichniúr freagróirí an t-oideachas i ngach tír, ó 38 % sa Spáinn, 35 % sa Fhrainc agus 34 % i Lucsamburg go 11 % san Ungáir, 13 % sa tSlóivéin agus 15 % sa Danmhairg, sa Pholainn agus sa Phortaingéil. Is é sin an dara tosaíocht nó an tríú tosaíocht is mó a luadh i 10 dtír.

I gceithre thír, creideann duine as gach cúigear gur cheart tús áite a thabhairt don dul chun cinn agus don nuálaíocht: An Ungáir(28 %), an Iodáil (27 %), an Ghréig (21 %) agus an Chróit (20 %). Os a choinne sin, ní cheapann ach 7 % sa Laitvia agus sa Danmhairg mar an gcéanna. Tá sciartha na bhfreagróirí a chreideann gur cheart go mbeadh an tsaothrádail agus an geilleagar margaidh ina thosaíocht ó 32 % sa Chróit, 25 % sa Pholainn agus 24 % san Ungáir agus sa tSeicia go dtí 3 % i Lucsamburg, 5 % sa Fhrainc agus 6 % sa Spáinn.

Ag féachaint ar na réimsí beartais is lú a luaitear ar leibhéal AE, is cosúil gurb iad na freagróirí sa Chróit agus san Ungáir (17 % don dá thír) is dóichí a cheapann gur cheart go mbeadh éagsúlacht chultúrtha agus oscailteacht do dhaoine eile ina dtosaíocht, agus gurb iad siúd sa Rómáin (18 % agus san Ostair (17 %) is dóchúla go luaidh siad traidisiúin. Is iad an Bhulgáir (11 %) agus an Rómáin (10 %) an t-aon dá thír ina gcreideann duine amháin as gach deichniúr ar a laghad gur cheart tosaíocht a thabhairt d'acmhainneacht thionsclaíoch an Aontais.

Eorabharaméadar Speisialta 517, toadhcháí na hEorpa Ich.72

QA20 Cad iad na gnéithe seo a leanas ar cheart dár sochaí díriú orthu chun aghaidh a thabhairt ar na príomhdhúshláin dhomhanda? (UASMHÉID 2 FHREAGRA) (%)

	An comhshaoil agus an t-athrú aeráide	Comhionannas agus ceartas sóisialta	Sláinte agus sábháilteacht	Oideachas	Dul chun cinn agus nuálaíocht	An tsaorthrádáil agus an geilleagar margaidh	Éagsúlacht chultúrtha agus oscailteacht do dhaoine eile	Traidisiúin	Cumas tionsclaíoch an Aontais Eorpaigh
AE27	39	37	32	24	16	14	11	8	7
A	50	36	32	28	12	12	10	7	7
BG	19	40	45	21	13	17	4	12	11
CZ	38	29	34	22	17	24	7	13	6
DK	74	33	20	15	7	19	13	3	3
AS	51	44	21	22	17	13	12	3	7
EE	27	24	30	21	18	20	11	8	9
IE	52	30	26	29	10	18	13	7	5
EL	19	54	45	23	21	9	5	13	6
ES	36	42	41	38	10	6	7	2	7
FR	49	37	32	35	8	5	9	6	9
ACMHAI NNÍ DAONNA	30	43	4	22	20	32	17	12	7
TÁ SÉ	27	22	42	17	27	20	14	10	5
CY	39	43	53	31	14	7	3	2	4
LV	26	47	42	25	7	19	7	5	5
LT	28	39	46	22	16	12	6	8	9
LÉIGH	53	36	33	34	10	3	10	4	6
TÁ SÉ	26	28	30	11	28	24	17	16	5
MT	60	27	30	29	14	11	8	5	2
NL	63	44	24	18	13	11	15	5	4
AG	33	34	28	22	19	17	15	17	5
PL	24	35	27	15	16	25	14	15	6
PT	20	68	53	15	11	8	7	5	2
RO	12	19	36	30	18	17	15	18	10
MÁS RUD É	45	42	37	13	17	13	9	7	6
SK	29	30	37	19	13	19	13	10	8
FI	47	36	32	18	13	18	10	8	9
SE	73	46	14	18	15	12	14	1	3

Ar fud an Aontais, tá na torthaí fós cobhsaí ó mhí Dheireadh Fómhair go mí na Samhna 2020, cé is moite de shláinte agus sábháilteacht (-6 pointe). Mar sin féin, tá éagsúlachtaí níos mó le sonrú i roinnt Ballstát.

Eorabharaméadar Speisialta 517, todhchaí na hEorpa Ich.73

I 16 thír, is dóichí anois go luann freagróirí an comhshaol agus an t-athrú aeráide i measc na dtosaíochtaí, agus na méaduithe is mó á dtabhairt faoi deara i Málta agus sa Spáinn (+ 12 phointe). Mar sin féin, tá laghdú tagtha ar an ráta luaite sa réimse seo i naoi dtír, go háirithe san Eastóin (-21) agus sa Liotuáin (-19).

Is lú an seans go ndéanfar an comhionannas agus an ceartas sóisialta a lua i 17 dtír, go háirithe sa tSlóvaic (-11). Mar sin féin, is mó seans go ndéanfaidh freagróirí sa Ghréig iad a lua inniu (+ 8).

In 22 thír, is lú an seans anois go measfaidh freagróirí gur cheart tús áite a thabhairt don tsláinte agus don tsábháilteacht, rud a léiríonn laghdú 10 bpointe ar a laghad i gcúig thír: An Pholainn (-18), an Phortaingéil (-14), an tSlóvaic (-11), an tSeicia agus an Spáinn (-10 don dá cheann).

Is dóchúla anois go gceapfadh freagróirí sa Liotuáin agus in Éirinn (+ 10 bpointe don dá cheann) gur cheart tús áite a thabhairt dóibh.

Tá na forbairtí a tugadh faoi deara do na roghanna freagartha eile níos lú ná pointe amháin, ach ba cheart an méid seo a leanas a thabhairt faoi deara:

Is mó an seans anois go ndéanfaidh freagróirí i Lucsamburg (+ 8) an t-oideachas a lua.

Is dóchúla anois go luaidh freagróirí san Ungáir (+ 9 bpointe) an tsaorthrádáil agus an geilleagar margaidh, agus is lú an seans anois go ndéanfaidh na freagróirí sin i Lucsamburg agus sa Ghréig (-7 don dá cheann)

luaigh sé.

Is dóichí anois go luann na daoine atá faoi agallamh san Ungáir (+ 9) éagsúlacht chultúrtha agus oscailteacht do dhaoine eile mar thosaíochtaí.

QA20 Cad iad na gnéithe seo a leanas ar cheart dár sochaí díriú orthu chun aghaidh a thabhairt ar na príomhdhúshláin dhomhanda? (UASMHÉID 2 FHREAGRA) (%)

	An comhshaol agus an t-athrú aeráide	Meán Fómhair/Deireadh Fómhair 2021 — Deireadh Fómhair/Samhain 2020	Comhionannas agus ceartas sóisialta	Meán Fómhair/Deireadh Fómhair 2021 — Deireadh Fómhair/Samhain 2020	Sláinte agus sábháilteacht	Meán Fómhair/Deireadh Fómhair 2021 — Deireadh Fómhair/Samhain 2020	Ordeachas	Meán Fómhair/Deireadh Fómhair 2021 — Deireadh Fómhair/Samhain 2020	Dul chun cinn agus nuálaíocht	Meán Fómhair/Deireadh Fómhair 2021 — Deireadh Fómhair/Samhain 2020	An tsaorthrádáil agus an geilleagar margaidh	Meán Fómhair/Deireadh Fómhair 2021 — Deireadh Fómhair/Samhain 2020	Éagsúlacht chultúrtha agus oscailteacht do dhaoine eile	Meán Fómhair/Deireadh Fómhair 2021 — Deireadh Fómhair/Samhain 2020	Tradisiúin	Meán Fómhair/Deireadh Fómhair 2021 — Deireadh Fómhair/Samhain 2020	Cumas ionscailt an Aontais Eorpaigh	Meán Fómhair/Deireadh Fómhair 2021 — Deireadh Fómhair/Samhain 2020
AE27	39	2	37	-1	32	-6	24	0	16	2	14	0	11	2	8	1	7	1
A	50	-2	36	-1	32	0	28	6	12	-1	12	2	10	-1	7	-1	7	1
BG	19	1	40	1	45	-8	21	0	13	0	17	-3	4	-2	12	4	11	2
CZ	38	-2	29	-2	34	-10	22	-1	17	4	24	2	7	3	13	3	6	4
DK	74	8	33	-3	20	-5	15	-4	7	-1	19	0	13	2	3	-2	3	1
AS	51	-2	44	2	21	-4	22	-6	17	5	13	0	12	3	3	-2	7	2
EE	27	-21	24	-4	30	8	21	-4	18	-4	20	4	11	-1	8	-4	9	-3
IE	52	-7	30	-8	26	10	29	6	10	-5	18	0	13	-4	7	2	5	0
EL	19	0	54	8	45	-8	23	4	21	3	9	-7	5	-1	13	2	6	-2
ES	36	12	42	-1	41	-10	38	3	10	-5	6	-1	7	4	2	2	7	0
FR	49	-1	37	-2	32	-6	35	5	8	0	5	0	9	2	6	0	9	1
ACMH AINNÍ DAON NA	30	4	43	-6	4	-1	22	1	20	3	32	1	17	1	12	0	7	-4
TÁ SÉ	27	5	22	-6	42	-1	17	0	27	3	20	0	14	1	10	3	5	-2
CY	39	8	43	-5	53	2	31	3	14	-1	7	0	3	-2	2	-1	4	1
LV	26	0	47	3	42	-1	25	-3	7	-3	19	1	7	2	5	0	5	-2
LT	28	-19	39	5	46	10	22	1	16	-4	12	-3	6	1	8	3	9	1
LÉIGH	53	2	36	-4	33	-2	34	8	10	-2	3	-7	10	-1	4	1	6	1
TÁ SÉ	26	-3	28	-2	30	-7	11	0	28	-2	24	9	17	9	16	-1	5	0
MT	60	12	27	1	30	-6	29	3	14	1	11	-4	8	-3	5	-2	2	-2
NL	63	5	44	0	24	-5	18	-1	13	4	11	-1	15	0	5	-1	4	0
AG	33	4	34	-3	28	-4	22	1	19	4	17	0	15	-1	17	4	5	-1
PL	24	1	35	1	27	-18	15	1	16	4	25	4	14	2	15	3	6	-2
PT	20	6	68	2	53	-14	15	-3	11	4	8	0	7	0	5	2	2	-2
RO	12	-3	19	3	36	-6	30	2	18	1	17	-3	15	-1	18	4	10	4
MÁS RUD É	45	2	42	-6	37	-7	13	0	17	1	13	2	9	3	7	1	6	-1

Eorabharaméadar Speisialta 517, todhchaí na hEorpa I ch.74

SK	29	1	30	-11	37	-11	19	-3	13	5	19	1	13	7	10	2	8	0
FI	47	6	36	-2	32	-2	18	-2	13	1	18	-3	10	1	8	-2	9	1
SE	73	6	46	4	14	-8	18	-3	15	0	12	-3	14	5	1	-3	3	0

Eorabharaméadar Speisialta 517, todhchaí na hEorpa Ich.75

Léiríonn sonraí sochdhéimeagrafacha gur dóchúla go luann mná ná fir sláinte agus sábháilteacht mar cheann de na réimsí ar cheart béim a leagan orthu (35 % i gcoinne 29 % d'fhir). Gan aon difríocht níl sé le feiceáil le haghaidh roghanna freagartha eile.

An níos óige an agalláí, an níos lú seans go bhfuil siad chun tús áite a thabhairt do shláinte agus sábháilteacht, ach is mó an seans go bhfuil siad oideachas a lua. Go deimhin, tá 26 % de na daoine idir 15-24 bliana d'aois a ndearnadh suirbhé orthu ar an tuairim sin, i gcomparáid le 37 % díobh siúd atá 55 bliana d'aois nó níos sine. Is lú an seans freisin go dtabharfaidh an aoisghrúpa 15-24 bliain d'aois tosaíocht don chomhionannas agus don cheartas sóisialta.

Dá fhad atá staidéar déanta ag duine, is ea is dóichí go luann siad an comhshaol agus an t-athrú aeráide, agus is lú seans go luafaidh siad sláinte agus sábháilteacht. Mar shampla, creideann 48 % de na daoine a chríochnaigh a gcuid staidéir ag aois 20 nó níos sine gur cheart tús áite a thabhairt don chomhshaol agus don athrú aeráide, i gcomparáid le 28 % díobh siúd a chríochnaigh a gcuid staidéir agus iad 15 bliana d'aois nó níos óige. Iad siúd a chríochnaigh a gcuid staidéir agus iad 16 bliana d'aois nó níos sine, is dóchúla go luafaidh siad dul chun cinn agus nuálaíocht (17 % i gcomparáid le 11 % díobh siúd a chríochnaigh iad agus iad 15 bliana d'aois nó níos óige).

Tá roinnt difríochtaí suntasacha ag brath ar an staid fostaíochta. Is dóichí go gcreideann creataí (48 %) ná catagóirí eile gur cheart tús áite a thabhairt don chomhshaol agus don athrú aeráide. Is iad daoine dífhostaithe (44 %) na daoine is dóchúla a luann comhionannas agus ceartas sóisialta, agus is dóchúla go luann daoine sa bhaile (41 %) ná catagóirí eile sláinte agus sábháilteacht.

Is é is dóichí go measfaidh freagróirí a bhfuil na deacrachtaí airgeadais is lú acu gur cheart tosaíocht a thabhairt don chomhshaol agus don athrú aeráide (44 %), ach iad siúd is lú seans go luaidh siad sláinte agus sábháilteacht (30 %). Iad siúd a bhfuil deacracht acu a mbillí a íoc, is mó seans go mbeidh siad níos dóchúla ná iad siúd a bhfuil níos lú deacrachtaí airgeadais acu comhionannas agus ceartas sóisialta a lua (45 %).

Eorabharaméadar Speisialta 517, todhchaí na hEorpa Ich.76

QA20 Cad iad na gnéithe seo a leanas ar cheart dár sochaí díriú orthu chun aghaidh a thabhairt ar na príomhdhúshláin dhomhanda? (UASMHÉID 2 FHREAGRA) (% — AE)

	An comhshaoil agus an t-athrú aeráide	Meán Fómhair/Deireadh Fómhair 2021 — Deireadh Fómhair/Samhain 2020	Comhionannas agus ceartas sóisialta	Meán Fómhair/Deireadh Fómhair 2021 — Deireadh Fómhair/Samhain 2020	Sláinte agus sábháilteacht	Meán Fómhair/Deireadh Fómhair 2021 — Deireadh Fómhair/Samhain 2020	Oideachas	Meán Fómhair/Deireadh Fómhair 2021 — Deireadh Fómhair/Samhain 2020	Dul chun cinn agus nuálaíocht	Meán Fómhair/Deireadh Fómhair 2021 — Deireadh Fómhair/Samhain 2020	An tsaothrádail agus an geilleagar margaídh	Meán Fómhair/Deireadh Fómhair 2021 — Deireadh Fómhair/Samhain 2020	Éagsúlacht chultúrtha agus oscailteacht do dhaoine eile	Meán Fómhair/Deireadh Fómhair 2021 — Deireadh Fómhair/Samhain 2020	Traidisiúin	Meán Fómhair/Deireadh Fómhair 2021 — Deireadh Fómhair/Samhain 2020	Cumas itionsclaíoch an Aontais Eorpaigh	Meán Fómhair/Deireadh Fómhair 2021 — Deireadh Fómhair/Samhain 2020
AE27	39	2	37	-1	32	-6	24	0	16	2	14	0	11	2	8	1	7	1
A	50	-2	36	-1	32	0	28	6	12	-1	12	2	10	-1	7	-1	7	1
BG	19	1	40	1	45	-8	21	0	13	0	17	-3	4	-2	12	4	11	2
CZ	38	-2	29	-2	34	-10	22	-1	17	4	24	2	7	3	13	3	6	4
DK	74	8	33	-3	20	-5	15	-4	7	-1	19	0	13	2	3	-2	3	1
AS	51	-2	44	2	21	-4	22	-6	17	5	13	0	12	3	3	-2	7	2
EE	27	-21	24	-4	30	8	21	-4	18	-4	20	4	11	-1	8	-4	9	-3
IE	52	-7	30	-8	26	10	29	6	10	-5	18	0	13	-4	7	2	5	0
EL	19	0	54	8	45	-8	23	4	21	3	9	-7	5	-1	13	2	6	-2
ES	36	12	42	-1	41	-10	38	3	10	-5	6	-1	7	4	2	2	7	0
FR	49	-1	37	-2	32	-6	35	5	8	0	5	0	9	2	6	0	9	1
ACMH AINNÍ DAON NA	30	4	43	-6	4	-1	22	1	20	3	32	1	17	1	12	0	7	-4
TÁ SÉ	27	5	22	-6	42	-1	17	0	27	3	20	0	14	1	10	3	5	-2
CY	39	8	43	-5	53	2	31	3	14	-1	7	0	3	-2	2	-1	4	1
LV	26	0	47	3	42	-1	25	-3	7	-3	19	1	7	2	5	0	5	-2
LT	28	-19	39	5	46	10	22	1	16	-4	12	-3	6	1	8	3	9	1
LÉIGH	53	2	36	-4	33	-2	34	8	10	-2	3	-7	10	-1	4	1	6	1
TÁ SÉ	26	-3	28	-2	30	-7	11	0	28	-2	24	9	17	9	16	-1	5	0
MT	60	12	27	1	30	-6	29	3	14	1	11	-4	8	-3	5	-2	2	-2
NL	63	5	44	0	24	-5	18	-1	13	4	11	-1	15	0	5	-1	4	0
AG	33	4	34	-3	28	-4	22	1	19	4	17	0	15	-1	17	4	5	-1
PL	24	1	35	1	27	-18	15	1	16	4	25	4	14	2	15	3	6	-2
PT	20	6	68	2	53	-14	15	-3	11	4	8	0	7	0	5	2	2	-2
RO	12	-3	19	3	36	-6	30	2	18	1	17	-3	15	-1	18	4	10	4
MÁS RUD É	45	2	42	-6	37	-7	13	0	17	1	13	2	9	3	7	1	6	-1
SK	29	1	30	-11	37	-11	19	-3	13	5	19	1	13	7	10	2	8	0
FI	47	6	36	-2	32	-2	18	-2	13	1	18	-3	10	1	8	-2	9	1
SE	73	6	46	4	14	-8	18	-3	15	0	12	-3	14	5	1	-3	3	0

IV. AN COMHAONTÚ GLAS DON EORAIP

Measann sciar mór de mhuintir na hEorpa go bhfuil cuspóirí comhshaoil tábhachtach, lena n-áirítear athchóiriú foraoise, ithir, bogaigh agus tailte portaigh san Eoraip chun glacadh le truailliú CO2 a mhéadú

Sa chaibidil seo, scrúdaítear dearcadh mhuintir na hEorpa i leith cuspóirí comhshaoil agus na bearta dá bhforáiltear sa Chomhaontú Glas don Eoraip. Ar an gcéad dul síos, iarradh ar na hagallaimh an tábhacht phearsanta a bhaineann leis na cuspóirí comhshaoil éagsúla a léiriú. Iarradh orthu ansin a dtuairimí a chur in iúl maidir le tionchar an chomhraic i gcoinne an athraithe aeráide ar shláinte agus ar fholláine, ar an ngeilleagar agus ar an todhchaí.

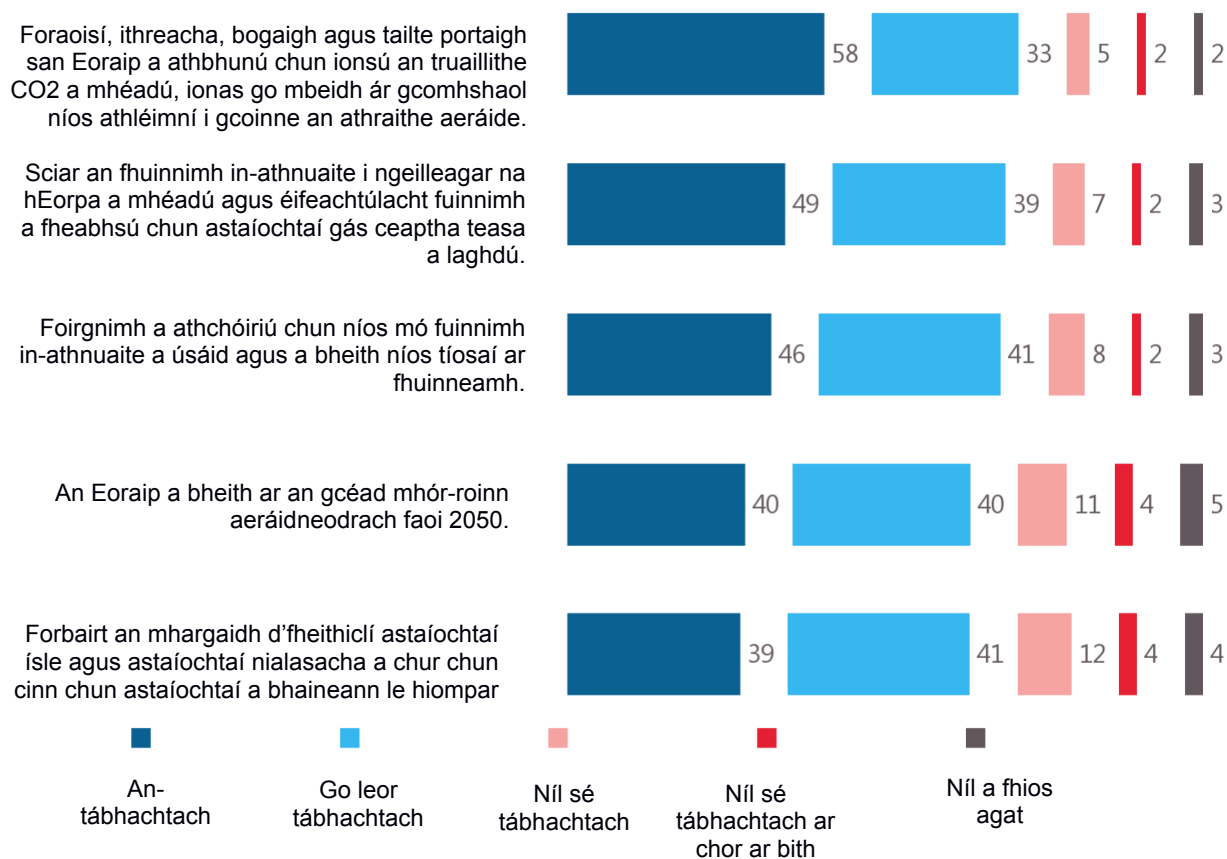
Measann na hEorpaigh go bhfuil tábhacht phearsanta ag baint leis na cuspóirí comhshaoil éagsúla, ós rud é go measann ochtar as gach deichniúr ar a laghad go bhfuil gach ceann de na cuspóirí atá beartaithe an-tábhachtach nó go bhfuil siad “níos tábhachtaí”. Ar an gcéad dul síos, creideann níos mó ná leath (58 %) go bhfuil sé “an-tábhachtach” foraoisí, ithreacha, bogaigh agus tailte portaigh a athbhunú san Eoraip chun ionsú truailithe CO2 a mhéadú, agus measann aon trian (33 %) go bhfuil an cuspóir sin “níos tábhachtaí”.

Measann thart ar a leath (49 %) go bhfuil sé “an-tábhachtach” sciar an fhuinnimh in-athnuaite i ngeilleagar na hEorpa a mhéadú agus éifeachtúlacht fuinnimh a fheabhsú chun astaíochtaí gás ceaptha teasa a laghdú, agus 39 % a bheith ina sprioc “níos tábhachtaí”.

Meastar go bhfuil athchóiriú foirgneamh chun níos mó fuinnimh in-athnuaite a úsáid agus a bheith níos tíosaí ar fhuinneamh “an-tábhachtach” faoi 46 % de mhuintir na hEorpa, agus deir 41 % go bhfuil sé sin “níos tábhachtaí”. Creideann tuairim is ceathrar as gach deichniúr (40 %) go bhfuil sé “an-tábhachtach” go mbeadh an Eoraip ar an gcéad mhór-roinn aeráidneodrach faoi 2050, agus measann sciar comhchosúil (39 %) go bhfuil sé “an-tábhachtach” forbairt an mhargaidh d’fheithiclí astaíochtaí ísle agus astaíochtaí nialasacha a chur chun cinn chun astaíochtaí a bhaineann le hiompar a laghdú. I ngach cás, measann tuairim is ceithre cinn as gach deichniúr go bhfuil na spriocanna sin “níos tábhachtaí” (40 % agus 41 % faoi seach).

I gcás gach ceann de na cuspóirí sin, measann mionlach freagróirí go bhfuil siad “seachas tábhachtach” nó “nach bhfuil tábhachtach ar chor ar bith”, ó 7 % chun foraoisí, ithreacha, bogaigh agus tailte portaigh san Eoraip a athshlánú chun ionsú truailithe CO2 a mhéadú go 16 % chun forbairt an mhargaidh d’fheithiclí astaíochtaí ísle agus astaíochtaí nialasacha a chur chun cinn.

QA26 Inis dom le do thoil an bhfuil gach ceann de na cuspóirí seo a leanas tábhachtach duit go pearsanta, agus cá mhéad atá sé. (% — AE27)



Eorabharaméadar Speisialta 517, toadhcháí na hEorpa Ich.78

Foraoisí, ithreacha, bogaigh agus tailte portaigh a athbhunú san Eoraip chun ionsú an truailithe CO2 a mhéadú, ionas go mbeidh ár gcomhshaoil níos athléimní i gcoinne an athraithe aeráide

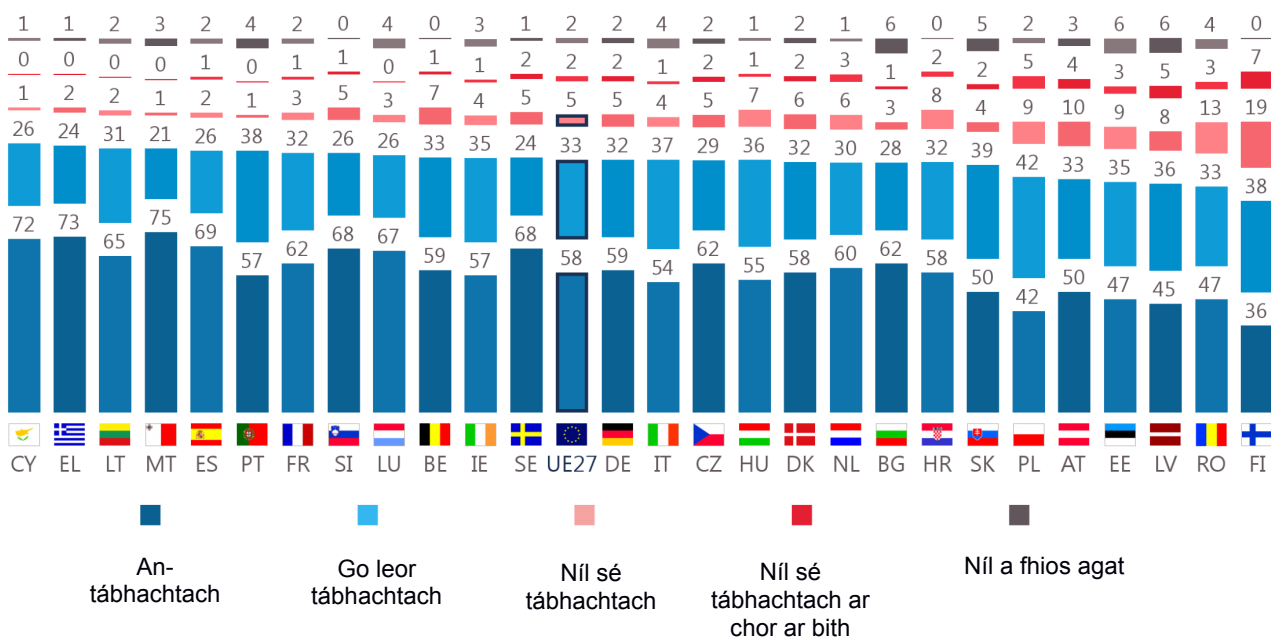
I ngach Ballstát, creideann ar a laghad trí cheathrú de na freagróirí go bhfuil sé tábhachtach foraoisí, ithreacha, bogaigh agus tailte portaigh a atógáil san Eoraip chun glacadh le truailiú CO2 a mhéadú. Measann ar a laghad leath de na freagróirí i 22 thír go bhfuil an sprioc sin “an-tábhachtach”.

Is é is dóichí go measfaidh freagróirí sa Chipir (98 %), sa Ghréig (97 %), sa Liotuáin agus i Málta (96 % don dá cheann) go bhfuil an sprioc sin tábhachtach. Measann níos mó ná seachtar as gach deichniúr freagróirí go bhfuil sé “an-tábhachtach” i Málta (75 %), sa Ghréig (73 %) agus sa Chipir (72 %).

Is lú seans go measfaidh freagróirí san Fhionlainn, ar an taobh eile, go bhfuil an sprioc sin tábhachtach dóibh féin go pearsanta (74 % tábhachtach, 26 % nach bhfuil tábhachtach). Is iad seo a leanas na tíortha ina measann freagróirí nach bhfuil an cuspóir sin chomh tábhachtach céanna tar éis na Fionlainne: An Rómáin (80 %), an Laitvia (81 %), an Eastóin (82 %), an Ostair (83 %) agus an Pholainn (84 %).

QA26.4 Inis dom, le do thoil, an bhfuil gach ceann de na cuspóirí seo a leanas tábhachtach duit go pearsanta agus a mhéid atá siad tábhachtach.

Foraoisí, ithreacha, bogaigh agus tailte portaigh a atógáil san Eoraip chun ionsú an truailithe CO2 a mhéadú, ionas go mbeidh ár gcomhshaoil níos athléimní i gcoinne an athraithe aeráide (%)



Eorabharaméadar Speisialta 517, toadhcháí na hEorpa Ich.79

Sciar an fhuinnimh in-athnuaite i ngeilleagar na hEorpa a mhéadú agus éifeachtúlacht fuinnimh a fheabhsú chun astaíochtaí gás ceaptha teasa a laghdú

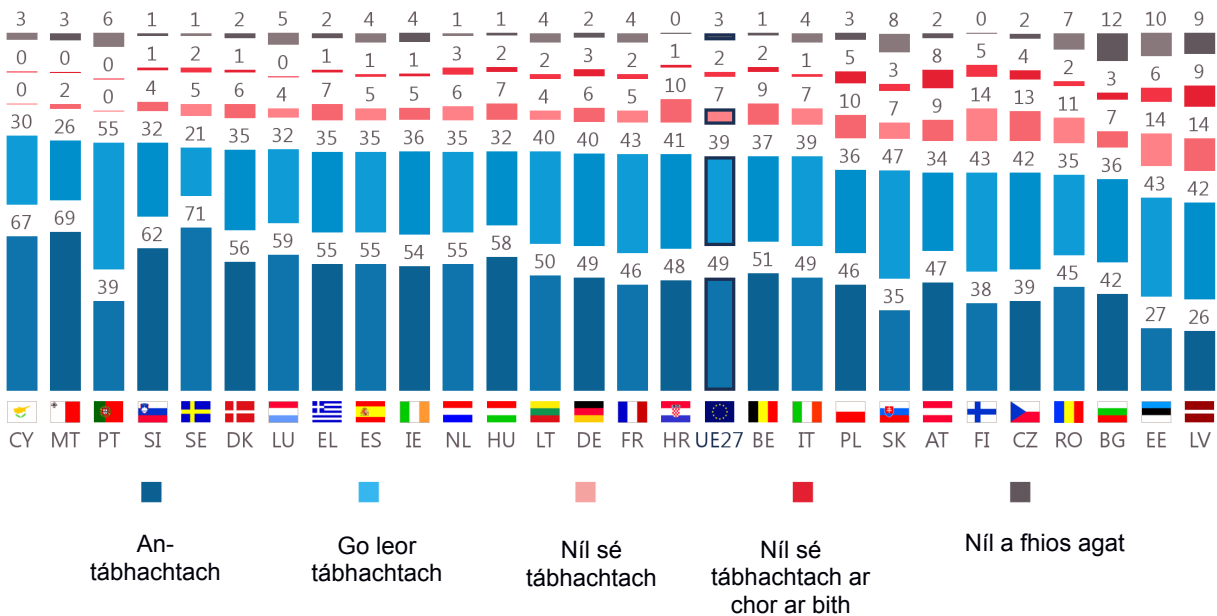
I 24 Bhallstát as 27 mBallstát, creideann ochtar as deichniúr freagróirí ar a laghad go bhfuil sé tábhachtach dóibh féin sciar an fhuinnimh in-athnuaite i ngeilleagar na hEorpa a mhéadú agus éifeachtúlacht fuinnimh a fheabhsú chun astaíochtaí gás ceaptha teasa a laghdú. Measann ar a laghad leath de na freagróirí i 13 thír go bhfuil an sprioc sin “an-tábhachtach”.

Is é is dóichí go measfaidh freagróirí sa Chipir (97 %), i Málta (95 %), sa Phortaingéil agus sa tSlóivéin (94 % don dá cheann) go bhfuil an sprioc sin tábhachtach. Is iad freagróirí sa tSualainn is dóchúla a mheas go bhfuil sé “an-tábhachtach” (71 %), agus ina dhiaidh sin iad siúd i Málta (69 %) agus sa Chipir (67 %).

Is lú seans go measfaidh freagróirí sa Laitvia (68 %) agus san Eastóin (70 %) go bhfuil sé tábhachtach sciar an fhuinnimh in-athnuaite a mhéadú agus éifeachtúlacht fuinnimh a fheabhsú.

QA26.2 Inis dom le do thoil an bhfuil gach ceann de na cuspóirí seo a leanas tábhachtach duit go pearsanta, agus cá mhéad atá siad.

Sciar an fhuinnimh in-athnuaite i ngeilleagar na hEorpa a mhéadú agus éifeachtúlacht fuinnimh a fheabhsú chun astaíochtaí gás ceaptha teasa a laghdú (%)



Eorabharaméadar Speisialta 517, todhchaí na hEorpa Ich.80

Foirgnimh a athchóiríú chun níos mó fuinnimh in-athnuaite a úsáid agus a bheith níos tíosaí ar fhuinneamh

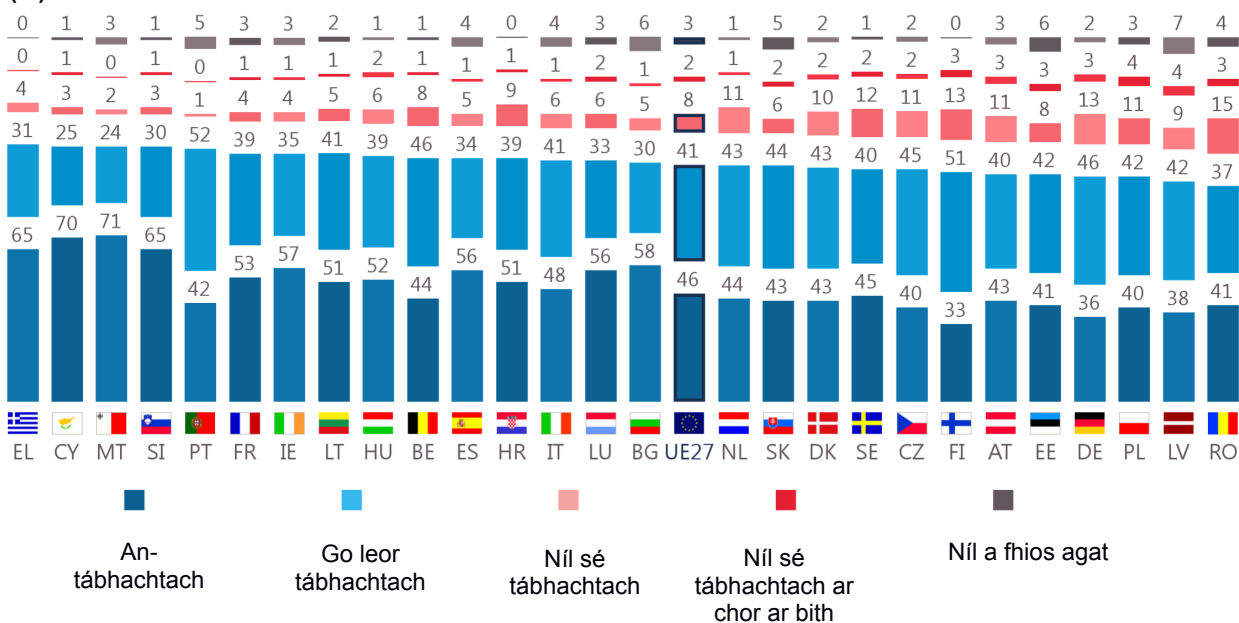
I ngach Ballstát, measann níos mó ná trí cheathrú de na freagróirí go bhfuil sé tábhachtach dóibh féin foirgnimh a athchóiríú chun níos mó fuinnimh in-athnuaite a úsáid agus a bheith níos tíosaí ar fhuinneamh. In 12 thír, measann níos mó ná leath de na freagróirí go bhfuil an cuspóir sin “an-tábhachtach”.

Is é is dóichí go measfaidh freagróirí sa Ghréig (96%), sa Chipir, i Málta, sa tSlóivéin (95% den triúr) agus sa Phortaingéil (94%) go bhfuil an sprioc sin tábhachtach. Measann thart ar sheachtar as deichniúr freagróirí go bhfuil sé “an-tábhachtach” i Málta (71%) agus sa Chipir (70%).

Measann freagróirí sa Rómáin (78%), sa Laitvia (80%), sa Ghearmáin agus sa Pholainn (82%) nach bhfuil sé chomh tábhachtach céanna athchóiríú a dhéanamh ar fhoirgnimh chun níos mó fuinnimh a úsáid agus a bheith níos tíosaí ar fhuinneamh.

QA26.5 Inis dom le do thoil an bhfuil gach ceann de na cuspóirí seo a leanas tábhachtach duit go pearsanta, agus cá mhéad atá siad.

Foirgnimh a athchóiríú chun níos mó fuinnimh in-athnuaite a úsáid agus a bheith níos tíosaí ar fhuinneamh (%)



Eorabharaméadar Speisialta 517, toadhcháí na hEorpa Ich.81

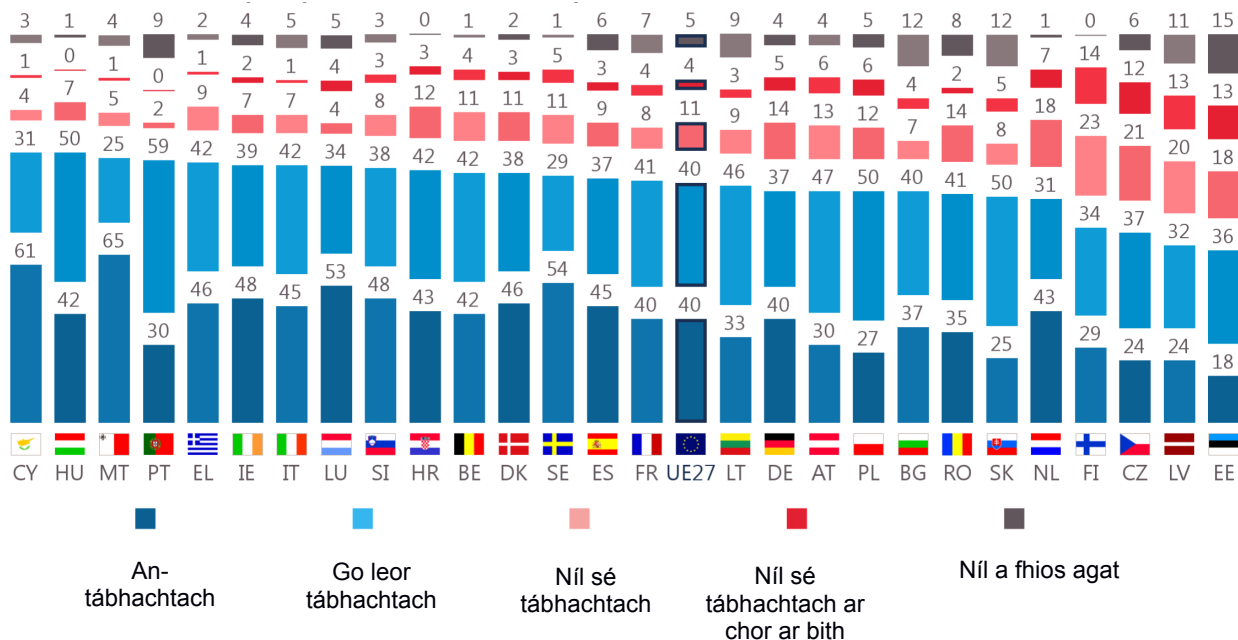
An Eoraip a bheith ar an gcéad mhór-roinn aeráidneodrach faoi 2050

In 15 Bhallstát, ceapann níos mó ná ochtar freagróirí as gach deichniúr go bhfuil sé tábhachtach dóibh féin an Eoraip a bheith ar an gcéad mhór-roinn aeráidneodrach faoi 2050. Is é is dóichí go measfaidh freagróirí sa Chipir, san Ungáir (92 % don dá cheann) agus i Málta (90 %) go bhfuil an sprioc sin tábhachtach, agus is iad na freagróirí sin i Málta (65 %) agus sa Chipir (61 %) na daoine is dóichí a thabharfaidh “an-tábhachtach” uirthi.

I gceithre Bhallstát, measann níos lú ná dhá thrian de na freagróirí an cuspóir tábhachtach seo a leanas: An Eastóin (54 %), an Laitvia (56 %), an tSeicia (61 %) agus an Fhionlainn (63 %).

QA26.1 Inis dom, le do thoil, an bhfuil gach ceann de na cuspóirí seo a leanas tábhachtach duit go pearsanta agus a mhéid atá siad tábhachtach.

An Eoraip a bheith ar an gcéad mhór-roinn aeráidneodrach faoi 2050 (%)



Eorabharaméadar Speisialta 517, todhchaí na hEorpa Ich.82

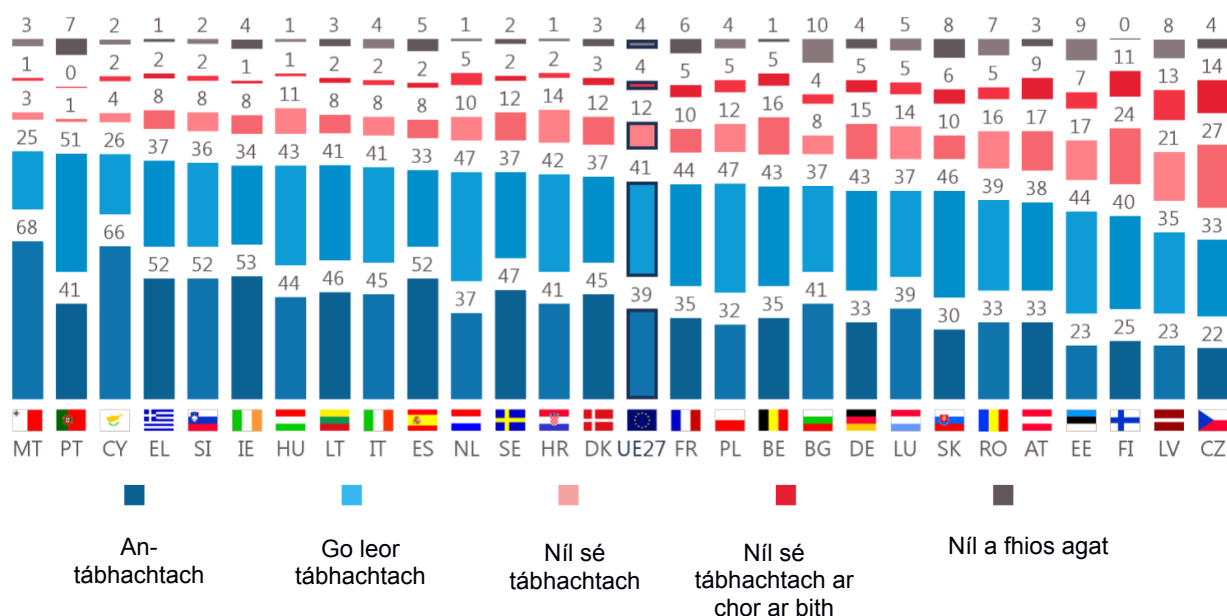
Forbairt an mhargaidh d'fheithicilí astaíochtaí ísle agus astaíochtaí nialasacha a chur chun cinn chun astaíochtaí a bhaineann le hiompar a laghdú

Measann níos mó ná leath na bhfreagróirí i sé Bhallstát go pearsanta go bhfuil an togra seo “an-tábhachtach”: Málta (68 %), an Chipir (66 %), Éire (53 %), an Ghréig, an tSlóivéin agus an Spáinn (52 % sa triúr). Is é is dóichí go measfaidh freagróirí i Málta (93 %), sa Chipir, sa Phortaingéil (92 % don dá thír) agus sa Ghréig (89 %) an cuspóir “an-tábhachtach” sin.

Freagróirí ar lú an dóchúlacht a bhí ann go roinneadh siad an tuairim seo ná iad siúd sa tSeicia (55 %), sa Laitvia (58 %), san Fhionlainn (65 %) agus san Eastóin (67 %).

QA26.3 Inis dom le do thoil an bhfuil gach ceann de na cuspóirí seo a leanas tábhachtach duit go pearsanta, agus cá mhéad atá siad.

Forbairt margaidh feithicilí astaíochtaí ísle agus astaíochtaí nialasacha a chur chun cinn chun astaíochtaí iompair a laghdú (%)



Eorabharaiméadar Speisialta 517, todhchaí na hEorpa Ich.83

Léiríonn sonraí sochdhéimeagrafacha léargas aonchineálach den chuid is mó den tuairim, ach le roinnt difríochtaí idir catagóirí.

Is dóichí go gcuirfidh freagróirí níos óige na cuspóirí tábhachtacha éagsúla san áireamh ná freagróirí níos sine. Mar shampla, tá 87 % de dhaoine óga idir 15 agus 24 bliana d'aois den tuairim go bhfuil sé tábhachtach go mbeadh an Eoraip ar an gcéad mhór-roinn aeráidneodrach faoi 2050, i gcomparáid le 77 % díobh siúd atá 55 bliana d'aois nó níos sine.

Is dóichí go ndéanfaidh na hagallaithe a ndearnadh staidéir fhada orthu na moltaí tábhachtacha éagsúla a mheas. Mar shampla, deir 90 % de na daoine a d'imigh as an scoil agus iad 20 bliain d'aois nó níos sine go bhfuil sé tábhachtach sciar an fhuinnimh in-athnuaite i ngeilleagar na hEorpa a mhéadú agus éifeachtúlacht fuinnimh a fheabhsú chun astaíochtaí gás ceaptha teasa a laghdú, i gcomparáid le 81 % díobh siúd a d'fhág a gcuid staidéir agus iad 15 bliana d'aois nó níos óige.

Agallaithe a bhfuil deacracht a íoc a gcuid billí an chuid is mó den am teacht ar roinnt de na tograí seo níos lú tábhachta. Go deimhin, meastar go bhfuil sé tábhachtach forbairt an mhargaidh d'fheithiclí astaíochtaí ísle agus astaíochtaí nialasacha a chur chun cinn chun astaíochtaí a bhaineann le hiompar a laghdú i measc 75 % díobh siúd a bhfuil deacrachtaí acu a mbillí a íoc, i gcomparáid le 81 % díobh siúd nach bhfuil deacrachtaí acu riamh nó beagnach riamh a mbillí a íoc.

Is dóchála go mbreithneoidh daoine a bhfuil íomhá dhearfach acu den AE go ginearálta na moltaí éagsúla atá tábhachtach agus, go háirithe, triúr acu: an Eoraip a dhéanamh ar an gcéad mhór-roinn aeráidneodrach faoi 2050 (87 % in aghaidh 60 % díobh siúd a bhfuil íomhá dhiúltach acu san Aontas), sciar an fhuinnimh in-athnuaite i ngeilleagar na hEorpa a mhéadú agus éifeachtúlacht fuinnimh a fheabhsú chun astaíochtaí gás ceaptha teasa a laghdú (94 % i gcoinne 71 %) agus forbairt margaidh feithiclí astaíochtaí ísle agus astaíochtaí nialasacha a chur chun cinn chun astaíochtaí a bhaineann le hiompar a laghdú (88 % i gcoinne 61 %).

Eorabharaméadar Speisialta 517, todhchaí na hEorpa Ich.84

QA26 Inis dom le do thoil má tá gach ceann de na cuspóirí seo a leanas tábhachtach duit go pearsanta, agus cá mhéad atá siad. (% — Iomlán 'Tábhachtach')

	Foraoisí, ithreacha, bogairne agus talite portaigh san Eorpa a athbhuí chun ionsú an truaillithe CO2 a mhéadú, ionas go mbeidh ár gcomhshaoil níos athléimní i gcoinne an athraithe aeráide.	Sciár an fhuinnimh in-athnuaite i ngeilleagar na hEorpa a mhéadú agus éifeachtúlacht fuinnimh a fheabhsú chun astaíochtaí gás ceaptha teasa a laghdú.	Foirgnimh a athchóiriú chun níos mó fuinnimh in-athnuaite a úsáid agus a bheith níos tiosaí ar fhuinneamh.	An Eorpa a bheith ar an gcéad mhór-roinn aeráidneodrach faoi 2050.	Forbairt an mhargaigh d'fheithicil astaíochtaí ísle agus astaíochtaí nialasacha a chur chun cinn chun astaíochtaí a bhaineann le hiompar a laghdú.
AE27	91	88	87	80	80
Inscne					
Fear	91	87	87	80	80
Bean	91	88	87	80	80
Aois					
15-24	93	92	88	87	86
25-39	91	88	88	83	81
40-54	91	89	87	81	82
55+	90	86	86	77	77
Aois fágála na scoile					
—15	87	81	84	76	76
16-19	90	86	86	79	78
20+	93	90	89	82	81
Mac léinn i gcónaí	94	94	90	89	88
Catagóir shochghairmiúil					
Neamhspleách	94	90	89	82	81
Bainistíocht shinsearach	93	91	88	84	82
Fostaithe eile	91	89	88	82	82
Oibríthe	89	86	85	78	78
Mná/Fir sa Bhaile	87	83	83	76	78
Dífhostaithe	92	86	88	81	80
Pinsinéirí	89	85	87	76	76
Mic léinn	94	94	90	89	88
Deacrachtaí maidir le do bhillí a íoc					
An chuid is mó den am	88	82	83	75	75
Ó am go ham	89	85	85	78	79
Beagnach riamh/ Ní raibh	92	89	88	81	81
Íomhá an Aontais Eorpaigh					
Dearfach	95	94	92	87	88
Neodrach	87	85	83	75	75
Diúltach	82	71	78	60	61

Eorabharaméadar Speisialta 517, todhchaí na hEorpa Ich.85

Tá ardleibhéal comhaontaithe ag baint leis an smaoineamh go bhféadfadh tairbhí éagsúla a bheith ag baint le dul i ngleic leis an athrú aeráide, go háirithe i réimse na sláinte agus na folláine

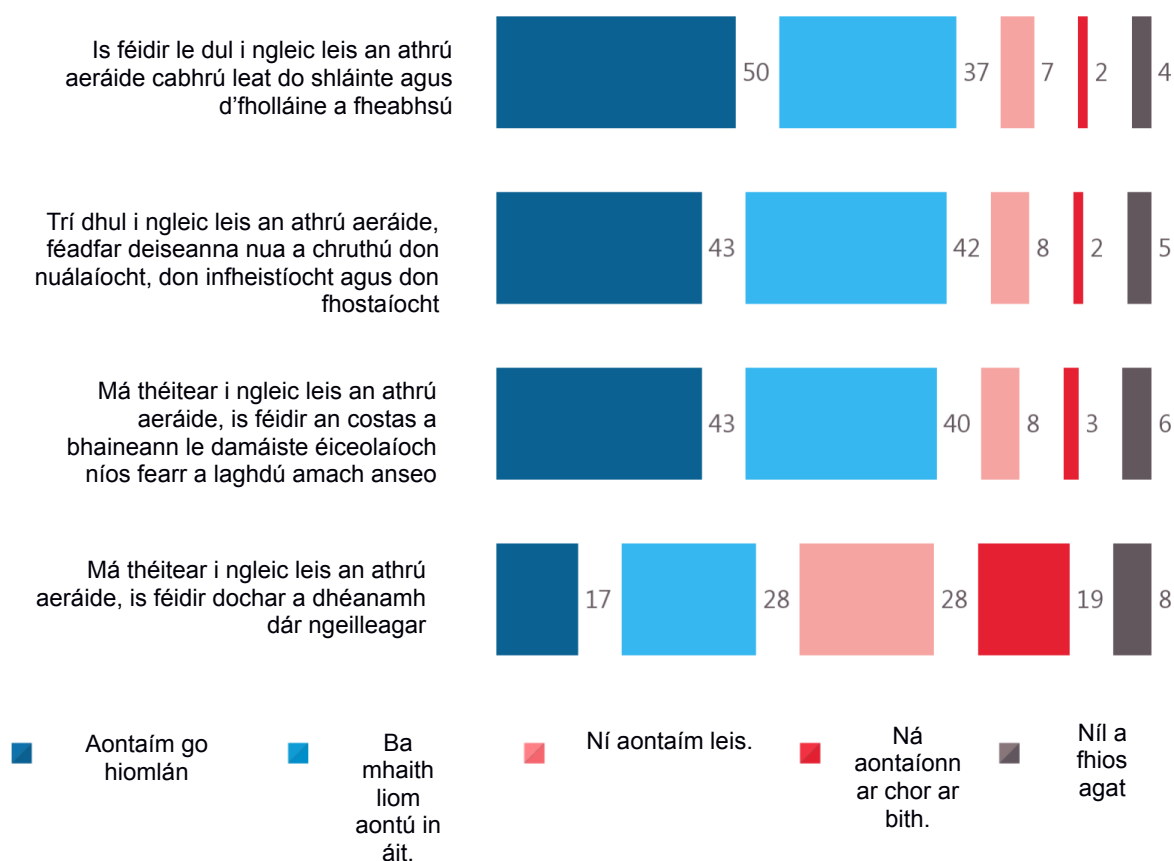
Aontaíonn beagnach naonúr as gach deichniúr Eorpach (87 %) gur féidir leis an gcomhrac i gcoinne an athraithe aeráide cabhrú leo feabhas a chur ar a sláinte agus a bhfolláine, agus tá leath (50 %) de sin “aontaithe go láidir”. Níor aontaigh ach 9 % leis an ráiteas seo.

Aontaíonn níos mó ná ochtar as gach deichniúr (85 %) gur féidir le dul i ngleic leis an athrú aeráide deiseanna nua a chruthú don nuálaíocht, don infheistíocht agus don fhostaíocht, agus deir 43 % díobh go n-aontaíonn siad go láidir, cé nach n-aontaíonn 10 % díobh.

Creideann sciar den chineál céanna (83 %) gur féidir le dul i ngleic leis an athrú aeráide na costais a bhaineann le damáiste níos airde don chomhshaol a laghdú amach anseo, agus deir 43 % díobh sin go n-aontaíonn siad go láidir leo, agus go n-easaontaíonn 11 % díobh.

Is lú an comhdhearcadh atá ann maidir le tionchar an chomhraic i gcoinne an athraithe aeráide ar an ngeilleagar. Mar shampla, easaontaíonn 47 % leis an dearbhú gur féidir le dul i ngleic leis an athrú aeráide dochar a dhéanamh dár ngeilleagar, agus aontaíonn cion coibhéseach (45 %).

QA27 A mhéad a aontaíonn tú nó a easaontaíonn tú le gach ceann de na ráitis seo a leanas (% — EU27)



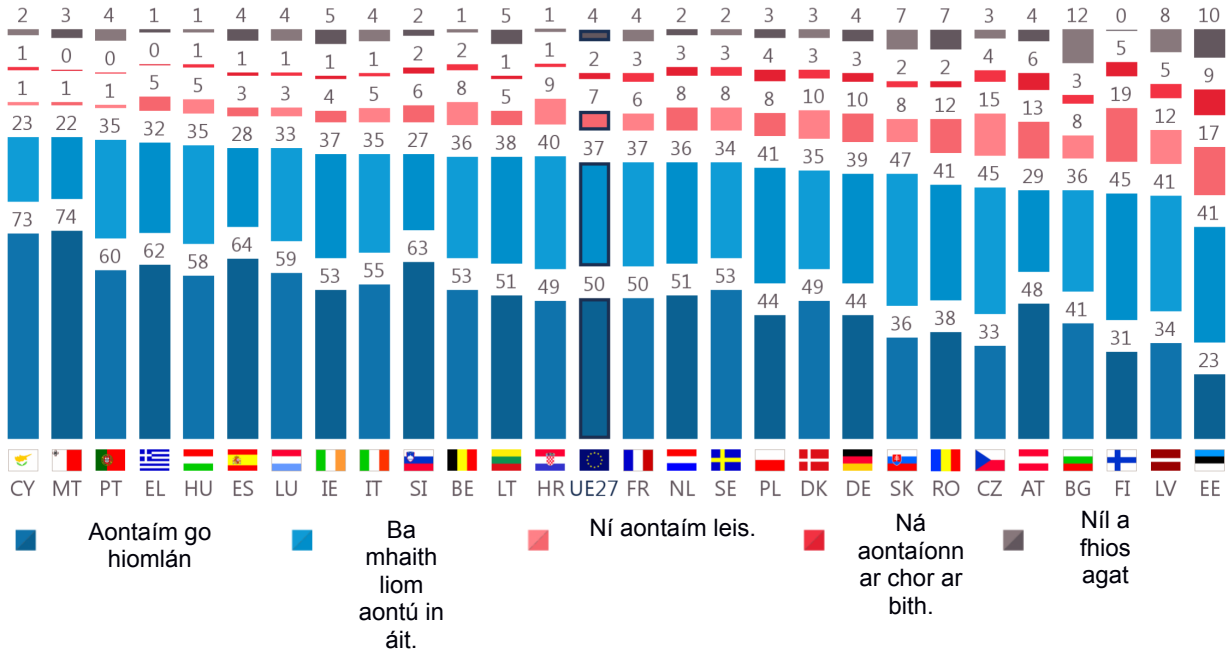
Eorabharaméadar Speisialta 517, toadhcháí na hEorpa Ich.86

Is féidir le dul i ngleic leis an athrú aeráide cabhrú leat do shláinte agus d'fholláine a fheabhsú

I ngach Ballstát, aontaíonn tromlach soiléir na bhfreagróirí gur féidir le dul i ngleic leis an athrú aeráide cabhrú leo a sláinte agus a bhfolláine a fheabhsú. I ndeich dtír, aontaíonn naoi as gach deichniúr Eorpach ar a laghad leis an ráiteas sin, go háirithe sa Chipir, i Málta (96 % don dá thír), sa Phortaingéil (95 %), sa Ghréig (94 %) agus san Ungáir (93 %). Is iad na freagróirí is dóchúla go n-aontóidh siad go láidir iad siúd i Málta (74 %) agus sa Chipir (73 %).

Is lú seans go n-aontaíonn freagróirí san Eastóin gur féidir le dul i ngleic leis an athrú aeráide cabhrú leo feabhas a chur ar a sláinte agus a bhfolláine (64 %), agus ina dhiaidh sin iad siúd sa Laitvia (75 %), san Fhionlainn (76 %), san Ostair agus sa Bhulgáir (77 % don dá chás).

QA27.2 Cé chomh mór agus a aontaíonn tú nó a easaontaíonn tú le gach ceann de na ráitis seo a leanas: **Is féidir le dul i ngleic leis an athrú aeráide cabhrú leat do shláinte agus d'fholláine a fheabhsú (%)**



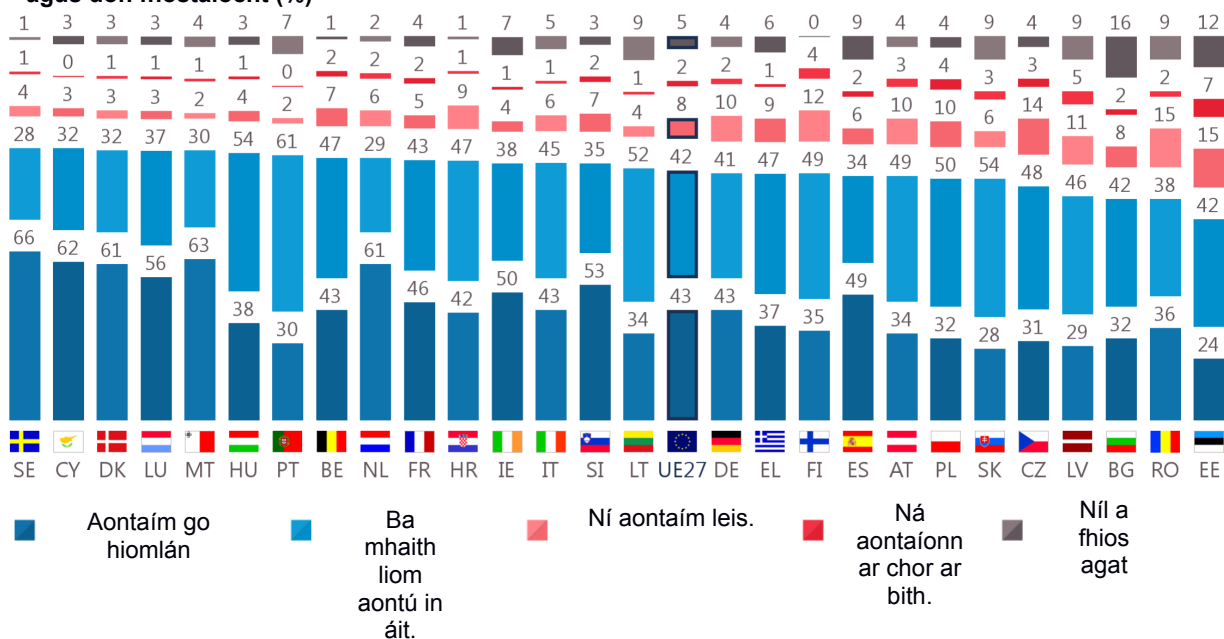
Eorabharaméadar Speisialta 517, toadhcháí na hEorpa Ich.87

Trí dhul i ngleic leis an athrú aeráide, féadfar deiseanna nua a chruthú don nuálaíocht, don infheistíocht agus don fhostaíocht

Tá comhdhearcadh soiléir i ngach Ballstát den Aontas gur féidir le dul i ngleic leis an athrú aeráide deiseanna nua a chruthú don nuálaíocht, don infheistíocht agus don fhostaíocht. I naoi mBallstát, aontaíonn ar a laghad naonúr freagróirí leis an ráiteas sin, leis an gcion is airde sa tSualainn, sa Chipir (94 % don dá chás), sa Danmhairg, i Lucsamburg agus i Málta (93 % do chách). Ba iad na freagróirí is dóicí a chomhaontóidh “go hiomlán” ná iad siúd sa tSualainn (66 %), Málta (63 %), an Chipir (62 %), an Danmhairg agus an Ísiltír (61 % don dá thír).

Is lú seans go n-aontaíonn freagróirí san Eastóin gur féidir le dul i ngleic leis an athrú aeráide deiseanna nua a chruthú don nuálaíocht, don infheistíocht agus don fhostaíocht (66 %). Tá leibhéil na gcomhaontuithe sách íseal sa Bhulgáir, sa Rómáin (74 % don dá thír) agus sa Laitvia (75 %).

QA27.1 Cé chomh mór agus a aontaíonn tú nó a easaontaíonn tú le gach ceann de na ráitis seo a leanas: **Trí dhul i ngleic leis an athrú aeráide, féadfar deiseanna nua a chruthú don nuálaíocht, don infheistíocht agus don fhostaíocht (%)**



Eorabharaméadar Speisialta 517, toadhcháí na hEorpa Ich.88

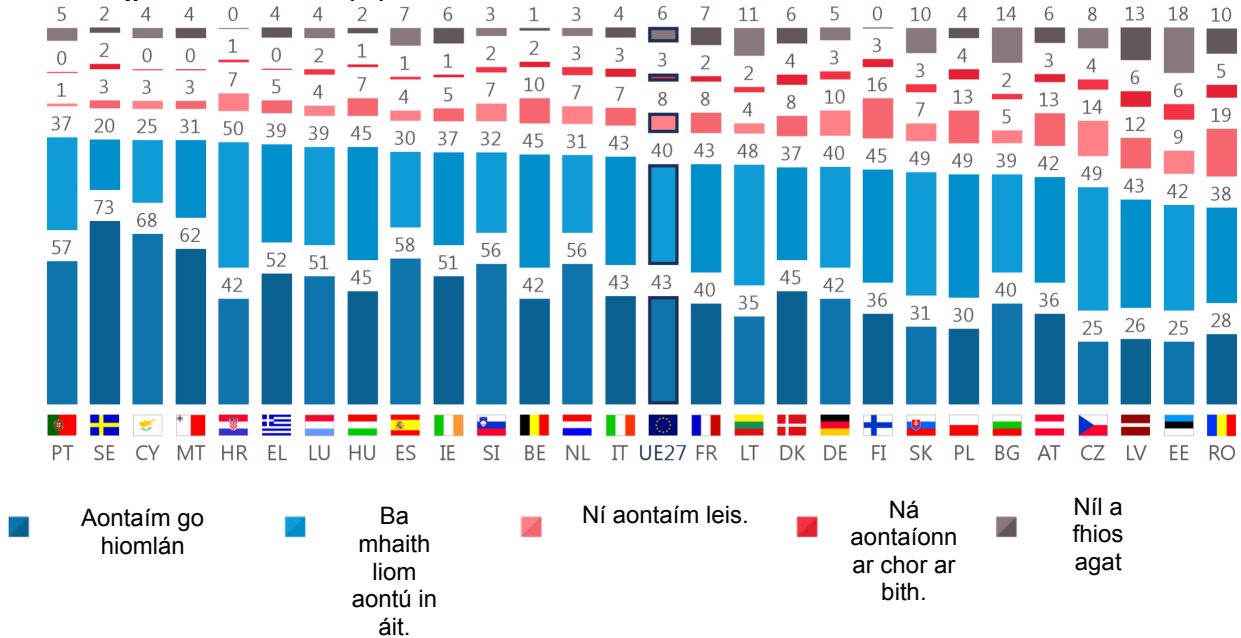
Má théitear i ngleic leis an athrú aeráide, is féidir na costais a bhaineann le damáiste éiceolaíoch níos mó a laghdú amach anseo

I 23 de na 27 mBallstát, aontaíonn níos mó ná trí cheathrú de na freagróirí gur féidir le dul i ngleic leis an athrú aeráide na costais a bhaineann le damáiste níos airde don chomhshaol a laghdú amach anseo.

Is é is dóichí go n-aontóidh freagróirí leis an ráiteas seo sa Phortaingéil (94 %), sa tSualainn, sa Chipir agus i Málta (93 % do chách), agus is sa tSualainn (73 %), sa Chipir (68 %) agus i Málta (62 %) atá an cion is airde daoine “aontaithe go láidir”.

Tá leibhéil na gcomhaontuithe is ísle sa Rómáin (66 %), san Eastóin (67 %), sa Laitvia (69 %) agus i bPoblacht na Seice (74 %).

QA27.4 Cé chomh mór agus a aontaíonn tú nó a easaontaíonn tú le gach ceann de na ráitis seo a leanas: **Má théitear i ngleic leis an athrú aeráide, is féidir na costais a bhaineann le damáiste éiceolaíoch níos airde a laghdú amach anseo (%)**



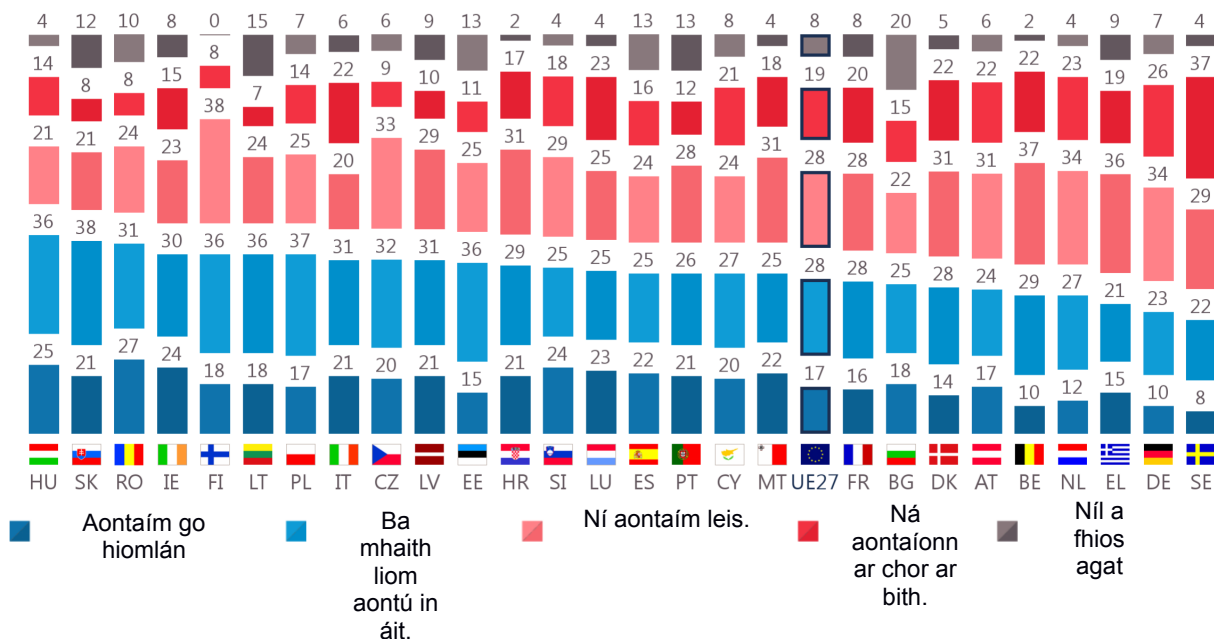
Eorabharaméadar Speisialta 517, todhchaí na hEorpa Ich.89

Má théitear i ngleic leis an athrú aeráide, is féidir dochar a dhéanamh dár ngeilleagar

I 17 mBallstát AE, aontaíonn formhór na bhfreagróirí gur féidir le dul i ngleic leis an athrú aeráide dochar a dhéanamh dár ngeilleagar. Is iad na freagróirí is dóichí go n-aontóidh siad leis an ráiteas seo na freagróirí san Ungáir (61 %), sa tSlóvaic (59 %) agus sa Rómáin (58 %).

Tá an tuairim an-éagsúil i Lucsamburg (aontaíonn 48 % i gcoinne 48 % gan aon chomhaontú), agus sna naoi mBallstát eile easaontaíonn an tromlach leis an ráiteas sin. Ba iad na freagróirí is dóichí nach n-aontaíonn siad ná an tSualainn (66 %), an Ghearmáin (60 %), an Bheilg (59 %) agus an Ísiltír (57 %). Níos mó ná an tríú cuid de na suirbhé sa tSualainn rá siad “aon ní ar chor ar bith” (37 %).

QA27.3 Cé chomh mór agus a aontaíonn tú nó a easaontaíonn tú le gach ceann de na ráitis seo a leanas: Is féidir le dul i ngleic leis an athrú aeráide dochar a dhéanamh dár ngeilleagar (%)



Maidir le difríochtaí sochdhéimeagrafacha, feictear treochtaí coiteanna idir na grúpaí éagsúla, ach ba cheart sainiúlachtaí áirithe a thabhairt faoi deara.

Ó thaobh aoise de, is dóichí, tríd is tríd, go gcreideann freagróirí níos óige ná freagróirí níos sine go bhfuil tairbhí éagsúla ag baint leis an gcomhrac i gcoinne an athraithe aeráide. Go deimhin, is dóchúla go n-aontóidh siad gur féidir leis an gcomhrac i gcoinne an athraithe aeráide cabhrú leo feabhas a chur ar a sláinte agus a bhfolláine (91 % de dhaoine idir 15-24 bliana d’aois i gcomparáid le 84 % díobh siúd atá 55 bliana d’aois nó níos sine).

Tá treocht chomhchosúil ann ag brath ar leibhéal an oideachais: is dóchúla go gceapfadh freagróirí a thit amach as an scoil ag aois 20 nó níos sine gur féidir leis an gcomhrac i gcoinne an athraithe aeráide cabhrú leo feabhas a chur ar a sláinte agus a bhfolláine ná iad siúd a d’fhág amach as an scoil agus iad 15 bliana d’aois nó níos óige (88 % i gcoinne 82 %).

Ag an am céanna, is dóichí nach n-aontaíonn freagróirí a bhfuil staidéir fhada curtha i gcrích acu leis an maíomh gur féidir le dul i ngleic leis an athrú aeráide dochar a dhéanamh don gheilleagar, i gcomparáid leo siúd a d’fhág a gcuid staidéir ag aois 15 nó níos óige (54 % i gcoinne 38 %).

Léiríonn sonraí arna miondealú de réir na catagóire soch-ghairme éagsúlachtaí sa tuairim de réir gairme. Cé nach n-aontaíonn formhór na mbainisteoirí gur féidir leis an gcomhrac i gcoinne an athraithe aeráide dochar a dhéanamh don gheilleagar (easaontaíonn 40 % vs. 57 %), is é an comhaontú an tuairim is mó i measc fostaithe (aontaíonn 50 % i gcoinne 45 % gan aon chomhaontú), oibríthe láimhe (aontaíonn 50 % i gcoinne 43 % gan aon chomhaontú) agus daoine sa bhaile (aontaíonn 45 % i gcoinne 41 % gan aon chomhaontú).

Eorabharaméadar Speisialta 517, todhchaí na hEorpa Ich.90

Cé chomh mór agus a aontaíonn tú nó a easaontaíonn tú le gach ceann de na ráitis seo a leanas? (% — AE)

	Is féidir le dul i ngleic leis an athrú aeráide cabhrú leat do shláinte agus d'fholláine a fheabhsú		Trí dhul i ngleic leis an athrú aeráide, féadfar deiseanna nua a chruthú don nuálaíocht, don infheistíocht agus don fhostalocht		Má théitear i ngleic leis an athrú aeráide, is féidir na costais a bhaineann le damáiste éiceolaíoch níos mó a laghdú amach anseo		Má théitear i ngleic leis an athrú aeráide, is féidir dochar a dhéanamh dár ngeilleagar	
	lomlán 'A chomhaontú'	lomlán 'Gan comhaontú'	lomlán 'A chomhaontú'	lomlán 'Gan comhaontú'	lomlán 'A chomhaontú'	lomlán 'Gan comhaontú'	lomlán 'A chomhaontú'	lomlán 'Gan comhaontú'
AE27	87	9	85	10	83	11	45	47
Inscne								
Fear	85	12	86	10	83	12	47	47
Bean	87	8	85	9	83	10	44	47
Aois								
15-24	91	7	89	7	86	10	45	48
25-39	89	9	88	10	86	11	47	48
40-54	87	11	86	11	85	12	46	49
55+	84	10	83	9	80	11	43	46
Aois fágála na scoile								
—15	82	9	76	10	78	10	44	38
16-19	85	11	84	11	82	13	50	43
20+	88	10	90	8	87	10	41	54
Mac léinn i gcónaí	91	7	91	6	88	9	43	51
Catagóir shochghairmiúil								
Neamhspleách	87	11	86	11	84	13	46	49
Bainistíocht shinsearach	89	10	91	8	89	9	40	57
Fostaithe eile	87	10	88	9	84	12	50	45
Oibrithe	86	11	82	14	81	14	50	43
Mná/Fir sa Bhaile	85	9	79	11	80	11	45	41
Dífhostaithe	88	9	84	11	84	10	43	50
Pinsinéirí	82	10	83	8	81	10	42	45
Mic léinn	91	7	91	6	88	9	43	51
Deacrachtaí maidir le do bhíllí a íoc								
An chuid is mó den am	84	11	77	15	77	15	46	44
Ó am go ham	87	10	83	12	81	14	51	42
Beagnach riamh/Ní raibh	87	9	87	8	85	10	43	49

V. TODHCHAÍ NA HEORPA

1. Dúshláin an Aontais Eorpaigh

Is iad na príomhdhúshláin dhomhanda do thodhchaí an Aontais Eorpaigh an t-athrú aeráide agus fadhbanna comhshaoil

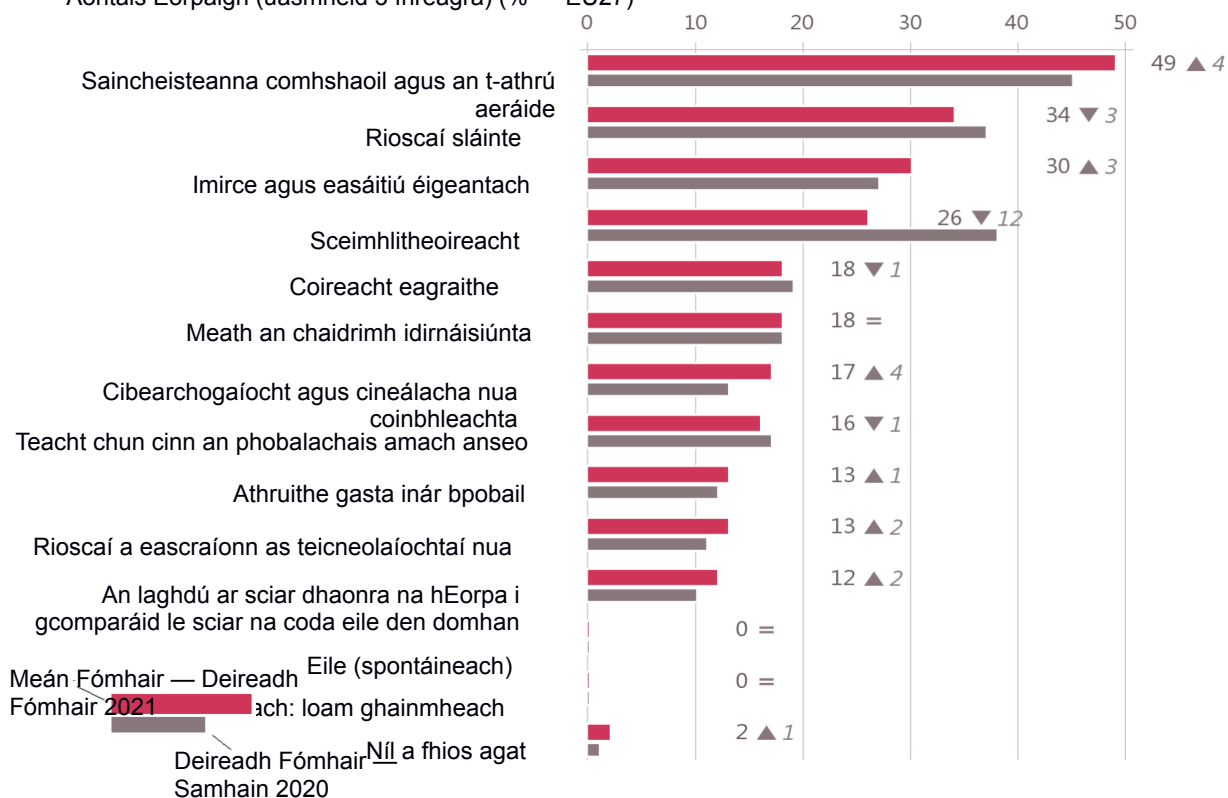
Sa chaibidil seo, breathnaímid ar dhearcadh mhuintir na hEorpa ar na mórdhúshláin dhomhanda a d'fhéadfadh difear a dhéanamh don Aontas amach anseo agus ar an mbealach is fearr chun aghaidh a thabhairt ar na dúshláin sin, lena n-áirítear an leibhéal rialachais is iomchuí chun aghaidh a thabhairt orthu. Pléifimid freisin smaointe a d'fhéadfadh a bheith úsáideach do thodhchaí na hEorpa, chomh maith le roghanna na bhfreagróirí do shocháil na hEorpa faoi 2030.

Meastar gurb iad saincheisteanna comhshaoil agus an t-athrú aeráide (49 %) an príomhdhúshlán dhomhanda do thodhchaí an Aontais, agus ina dhiaidh sin tá rioscaí sláinte (34 %), imirce agus easáitiú éigeantach (30 %) ³⁹.

Luann beagán os cionn an ceathrú cuid (26 %) sceimhlitheoireacht, a d'imigh ón dara go dtí an ceathrú cuid ón suirbhé deireanach (-12 phointe). Luaigh beagnach duine as gach cúigear an choireacht eagraithe nó an meath ar an gcaidreamh idirnáisiúnta (18 % don dá cheann) i measc phríomhdhúshláin dhomhanda an Aontais, agus luann 17 % díobh cibearchogaíocht agus cineálacha nua coinbhleachta agus 16 % de mhéadú an phobalachais amach anseo.

Is lú seans go ndéanfaidh freagróirí athruithe gasta ar ár bpobail, rioscaí a eascraíonn as teicneolaíochtaí nua (13 % don dá rud) nó laghdú ar sciar dhaonra na hEorpa i gcomparáid le sciar na coda eile den domhan (12 %) i measc na príomhdhúshláin dhomhanda do thodhchaí AE ⁴⁰.

QA17 I do thuairim, cé acu díobh seo a leanas atá ar na príomhdhúshláin dhomhanda do thodhchaí an Aontais Eorpaigh (uasmhéid 3 fhreagra) (% — EU27)



39 QA12 I do thuairim, cé acu díobh seo a leanas atá ar na príomhdhúshláin dhomhanda do thodhchaí an Aontais? (Max. 3 RESPONSES) Rioscaí a eascraíonn as teicneolaíochtaí nua; Fadhbanna comhshaoil agus an t-athrú aeráide; Imirce agus easáitiú éigeantach; Athruithe gasta inár bpobail; Teacht chun cinn an phobalachais amach anseo; Sceimhlitheoireacht; Cibearchogaíocht agus cineálacha nua coinbhleachta; Coireacht eagraithe; Meath an chaidrimh idirnáisiúnta; Rioscaí sláinte; An laghdú ar sciar dhaonra na hEorpa i gcomparáid le sciar na coda eile den domhan.

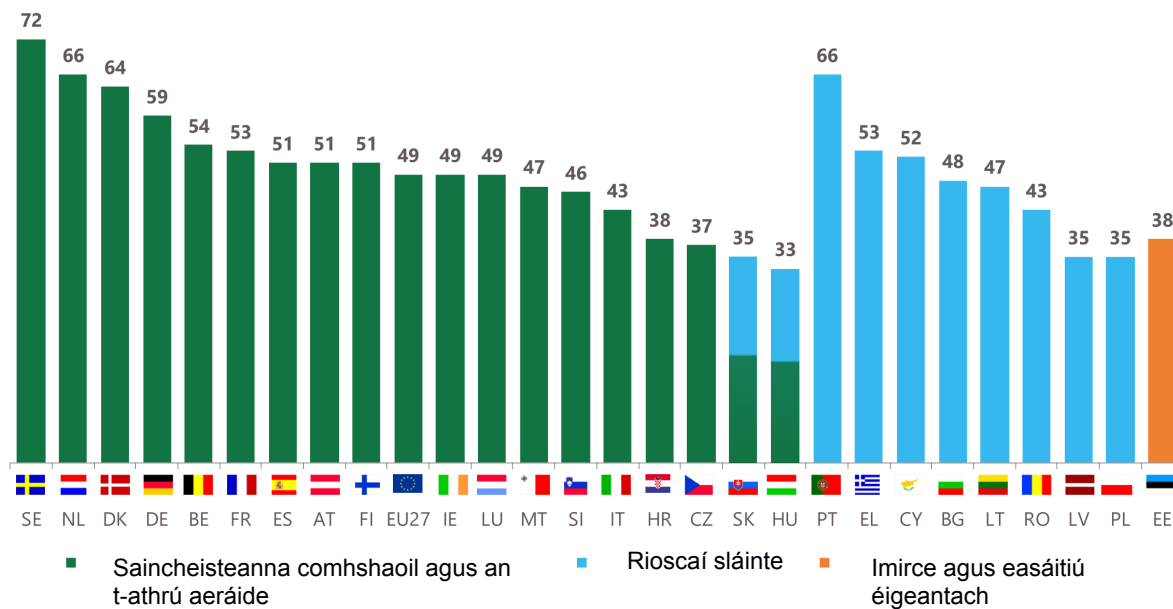
40 Cuireadh an cheist sin i gcomparáid le Eorabharaiméadar Speisialta 500: <https://europa.eu/eurobarometer/surveys/detail/2256> nahÉireann

Eorabharaméadar Speisialta 517, todhchaí na hEorpa Ich.92

Is é an t-athrú aeráide an dúshlán domhanda is mó a luadh i 16 thír, agus ar chomhchéim le dúshlán eile in dhá thír eile, áfach, is idir 72 % sa tSualainn agus 33 % san Ungáir an céatadán. Is iad na rioscaí sláinte an dúshlán is mó a luadh nó is comhdhúshlán i ndeich dtír, go háirithe sa Phortaingéil (66 %).

Is í an Eastóin (38 %) an t-aon tír ina meastar gurb iad an imirce agus an t-easáitiú éigeantach an príomhdhúshlán domhanda do thodhchaí an Aontais.

QA17 I do thuairimse, cé acu díobh seo a leanas atá ar na príomhdhúshláin dhomhanda do thodhchaí an Aontais? (UASMHÉID 3 FHREAGRA) (% — NA FREAGRAÍ IS MÓ DE RÉIR TÍRE)



Eorabharaméadar Speisialta 517, todhchaí na hEorpa Ich.93

Is iad saincheisteanna comhshaoil agus an t-athrú aeráide an dúshlán is mó a luaitear san Aontas. Is iad seo na freagróirí is mó a luaigh sa tSualainn (72 %), san Ísiltír (66 %) agus sa Danmhairg (64 %), agus is lú atá luaite ag freagróirí sa Rómáin (25 %), sa Laitvia (28 %) agus san Eastóin (30 %). Is í an Eastóin an t-aon tír nach bhfuil an dúshlán sin ar cheann de na trí thír is mó a luaitear.

I dtír thír, measann leath de na freagróirí ar a laghad gurb iad na rioscaí sláinte an príomhdhúshlán domhanda do thodhchaí AE: An Phortaingéil (66 %), an Ghréig (53 %) agus an Chipir (52 %). Is iad na rioscaí a bhaineann leis an tsláinte na rioscaí is lú atá luaite sa tSualainn (10 %), san Fhionlainn agus san Ísiltír (12 % don dá cheann). Tá an dúshlán sin ar cheann de na trí dhúshlán is mó a luaitear i 19 dtír.

Measann ar a laghad duine as gach cúigear freagróirí i ngach tír gurb iad an imirce agus an t-easáitiú éigeantach an príomhdhúshlán domhanda, go háirithe sa Ghréig (44 %), i Málta (43 %) agus sa Chipir (42 %). Is é is dóichí go luann freagróirí san Fhionlainn (20 %), sa Liotuáin (21 %), sa Bhulgáir agus sa Phortaingéil (24 % don dá cheann) í mar cheann de phríomhdhúshláin AE. Tá sé sin ar cheann de na trí dhúshlán is mó a luadh in 22 tír.

Luaigh 26 % de fhreagróirí san iomlán an sceimhlitheoireacht ach is dóichí go measfaidh na freagróirí sin sa Fhrainc (39 %), sa tSeicia (35 %) agus sa Chipir (34 %) go bhfuil sí ar cheann de na dúshláin is mó. Ar an taobh eile, ní luaitear sceimhlitheoireacht ach 16 % sa Laitvia agus sa tSlóivéin agus 17 % sa Pholainn agus sa Rómáin. Tá sé sin ar cheann de na trí dhúshlán is mó a luadh i seacht dtír.

Is mó an seans go measfaidh freagróirí sa tSualainn (37 %), san Ísiltír agus sa Liotuáin (36 % don dá chás) gur dúshlán don Aontas Eorpach é meath an chaidrimh idirnáisiúnta ach is lú an seans go ndéanfaidh na freagróirí sin sa Chipir (8 %), sa Phortaingéil agus san Iodáil (10 % don dá cheann) a lua.

Is iad an tSualainn (35 %) agus an Fhionlainn (30 %) an t-aon tír ina gcreideann triúr as gach deichniúr ar a laghad go bhfuil an choireacht eagraithe ar cheann de na príomhdhúshláin do thodhchaí AE. Is iad cibearchogaíocht agus cineálacha nua coinbhleachta na cinn is mó a luaigh freagróirí in Éirinn (34 %), san Fhionlainn (32 %), san Eastóin (31 %) agus san Ísiltír (30 %). Tá sé sin ar cheann de na trí phríomhdhúshlán is mó a luaitear in ocht dtír.

I measc na ndúshlán is lú a luaitear ar leibhéal AE, is iad na freagróirí sa tSualainn (34 %) agus san Fhionlainn (33 %) is mó a luaigh an méadú sa phobalachas amach anseo, agus is í an tSlóvaic (20 %) an t-aon tír ina measann duine as gach cúigear ar a laghad gur dúshlán domhanda do thodhchaí AE iad na rioscaí a bhaineann le teicneolaíochtaí nua.

Is iad na freagróirí san Ostair, san Ungáir (21 % don dá thír) agus sa Ghréig (20 %) is dóichí go mbeidh athruithe gasta ar ár bpobail ar cheann de na dúshláin is mó, agus tá an meath ar dhaoine na hEorpa i gcomparáid leis an gcuid eile den domhan luaite i measc na bpríomhdhúshláin ag duine as gach cúigear sa Chróit (26 %), san Ungáir (24 %) agus sa Ghréig (21 %).

Eorabharaméadar Speisialta 517, todhchaí na hEorpa Ich.94

QA17 I do thuairimse, cé acu díobh seo a leanas atá ar na príomhdhúshláin dhomhanda do thodhchaí an Aontais? (UASMHÉID 3 FHREAGRA) (%)

	Saincheisteanna comhshaoil agus an t-athrú aeráide	Rioscaí sláinte	Imirce agus easáitíú éigeantach	Sceimhlitheoireacht	Coireacht eagraithe	Meath an chaidrimh idirnáisiúnta	Cibearchogáilocht agus cineálacha nua coinbhéachta	Teacht chun cinn an phobalachais amach anseo	Rioscaí a easraíonn as teicneolaíochtaí nua	Athruithe gasta inár bpobail	An laghdú ar sciar dhaonra na hEorpa i gcomparáid le sciar na coda eile den domhan
AE27	49	34	30	26	18	18	17	16	13	13	12
A	54	33	30	29	15	21	18	19	11	12	10
BG	31	48	24	26	19	15	18	11	15	18	14
CZ	37	26	33	35	22	18	24	18	11	11	16
DK	64	16	35	26	17	25	26	16	7	8	9
AS	59	20	29	28	25	19	19	23	11	13	8
EE	30	34	38	25	10	15	31	12	13	8	11
IE	49	31	26	25	18	21	34	16	12	13	8
EL	46	53	44	22	17	17	13	8	19	20	21
ES	51	47	29	23	10	15	12	13	11	9	10
FR	53	33	34	39	9	23	16	14	11	8	7
ACMHA INNÍ DAONN A	38	30	31	19	22	20	18	8	15	19	26
TÁ SÉ	43	42	33	22	21	10	16	12	17	16	14
CY	49	52	42	34	24	8	14	4	16	14	14
LV	28	35	30	16	15	21	28	13	14	17	17
LT	36	47	21	19	10	36	23	8	10	12	16
LÉIGH	49	28	38	28	15	22	18	20	10	6	7
TÁ SÉ	33	33	31	27	22	17	16	13	14	21	24
MT	47	29	43	22	28	14	21	14	14	12	9
NL	66	12	30	24	24	36	30	28	11	10	5
AG	51	33	29	20	27	15	17	19	16	21	16
PL	33	35	25	17	15	19	15	14	15	17	15
PT	56	66	24	22	20	10	9	10	9	11	11
RO	25	43	26	17	12	15	15	13	18	19	17
MÁS RUD É	46	42	27	16	18	19	16	17	15	13	16
SK	35	35	26	20	17	13	21	12	20	16	17
FI	51	12	20	28	30	19	32	33	4	18	14
SE	72	10	30	23	35	37	20	34	6	7	3

Eorabharaiméadar Speisialta 517, todhchaí na hEorpa lch.95

Eorabharaiméadar Speisialta 517, todhchaí na hEorpa Ich.96

Cuirtear i láthair sna táblaí thíos an chomparáid idir na torthaí ar an leibhéal náisiúnta idir an tonn seo agus tonn Dheireadh Fómhair-Samhain 2020. Beidh an cur i láthair teoranta d'athruithe 10 bpointe céatadáin ar a laghad.

I gcomparáid le mí Dheireadh Fómhair-Samhain 2020 (i.e. i gcomparáid leis an Eorabharaiméadar Speisialta 500 ar Thodhchaí na hEorpa⁴¹), tá 17 dtír ann anois inar mó an seans go measfaidh freagróirí go bhfuil saincheisteanna comhshaoil agus an t-athrú aeráide ar cheann de na príomhdhúshláin dhomhanda do thodhchaí an Aontais. Ba sa Phortaingéil (+ 20), sa Chipir (+ 16) agus sa Spáinn (+ 11) a tháinig na méaduithe ba mhó. Os a choinne sin, is lú seans anois iad siúd san Eastóin (-16) sa Liotuáin agus i Lucsamburg (-11 don dá cheann) an dúshlán sin a lua.

Is mó an seans go bhféachfaidh freagróirí san Eastóin (+ 14), sa tSlóivéin, sa Liotuáin (+ 13 don dá thír) agus in Éirinn (+ 10) ar rioscaí sláinte anois mar dhúshlán, ach níos lú ná sin sa Pholainn (-15).

I gcomparáid le mí Dheireadh Fómhair-Samhain 2020, is lú an seans go ndéanfaidh freagróirí sa tSlóivéin (-16), in Éirinn (-13), i Málta (-11) agus san Eastóin (-10) an imirce agus an t-easáitiú éigeantach a lua.

I ngach Ballstát, is lú seans anois go ndéanfaidh freagróirí an sceimhlitheoireacht a lua mar cheann de na dúshláin is mó do thodhchaí AE, agus i 19 dtír is é deich bpointe ar a laghad an treocht. Taifeadadh na laghduithe ba mhó sa tSlóivéin (-28), sa tSlóvaic, san Eastóin (21 don dá chás) agus sa Fhrainc (-20).

Is lú seans anois go ndéanfaidh freagróirí sa tSlóvaic (-11) an choireacht eagraithe a lua ná mar a bhí in 2020.

Iad siúd sa tSualainn (+ 10), is dóchúla go luann siad an meath ar an gcaidreamh idirnáisiúnta, agus is lú an seans go ndéanfaidh na daoine in Éirinn (-10) an dúshlán sin a lua.

Is mó an seans anois go measfaidh freagróirí in Éirinn (+ 17) cibearchogaíocht agus cineálacha nua coinbhleachta a bheith ar cheann de mhórdhúshláin an Aontais, ach is lú an seans go luafaidh siad an méadú a thiocfaidh ar an bpobalachas amach anseo (-11). Is lú an seans go ndéanfaidh freagróirí i Lucsamburg agus san Eastóin an méadú ar an bpobalachas amach anseo a lua i gcomparáid le mí Dheireadh Fómhair-Samhain 2020 (-16 agus -15 faoi seach).

Léiríonn sonraí sochdhéimeagrafacha gur dóchúla go luann mná ná fir rioscaí sláinte mar cheann de na dúshláin mhóra do thodhchaí AE (36 % i gcoinne 31 %). Tá roinnt difríochtaí ag brath ar aois: an níos sine an agalláí, an níos lú seans go bhfuil siad a lua fadhbanna comhshaoil agus athrú aeráide. Is lú seans go luafaidh freagróirí níos sine meath an chaidrimh idirnáisiúnta (15 %).

Léiríonn an leibhéal oideachais difríochtaí fiú níos suntasaí sa tuairim. Dá fhad atá staidéar déanta ag duine, is ea is dóichí go luann siad an meath atá tagtha ar an gcaidreamh idirnáisiúnta, ar an gcibearchogaíocht agus ar chineálacha nua coinbhleachta nó ar mhéadú an phobalachais amach anseo, ach is lú seans go luann siad rioscaí sceimhlitheoireachta nó sláinte. Iad siúd a chríochnaigh a gcuid staidéir agus iad 20 bliain d'aois nó níos sine, is lú seans go measfaidh siad go bhfuil an choireacht eagraithe ar cheann de na príomhdhúshláin dhomhanda do thodhchaí AE (16 %).

Is é is dóichí go luann bainisteoirí fadhbanna comhshaoil agus an t-athrú aeráide (58 %), ach is lú an seans go luafar rioscaí sláinte iontu, go háirithe i gcomparáid leo siúd sa bhaile (22 % vs. 43 %). Is dóchúla go ndéanfaidh daoine díffhostaithe (36 %) ná grúpaí soch-ghairme eile an imirce agus an t-easáitiú éigeantach a lua.

I gcomparáid leo siúd a bhfuil deacrachtaí airgeadais acu, is dóichí go luann freagróirí a bhfuil deacrachtaí níos lú acu a mbillí a íoc fadhbanna comhshaoil agus an t-athrú aeráide (52 %) ach is lú an seans go ndéanfaidh siad rioscaí sláinte a lua (31 %).

41 Eorabharaiméadar Speisialta 500: <https://europa.eu/eurobarometer/surveys/detail/2256> na hÉireann

Eorabharaméadar Speisialta 517, todhchaí na hEorpa Ich.97

QA17 I do thuairmse, cé acu díobh seo a leanas atá ar na príomhdhúshláin dhomhanda do thodhchaí an Aontais? (UASMHÉID 3 FHREAGRA) (% — AE)

	Saincheisteanna comhshaoil agus an t-athru aeráide	Rioscaí sláinte	Imirce agus easáitiú éigeantach	Sceimhlitheoireacht	Coireacht eagraithe	Meath an chaidrimh idirmáisiúnta	Cibearchogafocht agus cineálacha nua coimbhleachta	Teacht chun cinn an phobalachais amach anseo	Rioscaí a eascraíonn as teicneolaíochtaí nua	Athruithe gasta inár bpobail	An laghdú ar sciar dhaonra na hEorpa i gcomparáid le sciar na coda eile den domhan
AE27	49	34	30	26	18	18	17	16	13	13	12
Inscne											
Fear	48	31	31	24	18	20	19	18	13	14	12
Bean	49	36	30	27	18	17	16	15	13	12	11
Aois											
15-24	53	34	28	22	13	19	23	14	13	13	10
25-39	51	30	31	23	16	22	21	17	13	13	12
40-54	49	32	32	25	18	20	18	18	14	14	11
55+	46	37	29	29	21	15	14	16	12	13	12
Aois fágála na scoile											
—15	42	50	27	31	22	9	9	10	11	13	11
16-19	44	36	30	28	21	16	16	13	14	15	13
20+	56	25	32	23	16	24	21	23	12	12	11
Mac léinn i gcónaí	56	31	31	21	12	21	23	18	13	12	9
Catagóir shochghairmiúil											
Neamhspleách	48	29	29	20	18	21	22	19	13	14	14
Bainistíocht shinsearach	58	22	32	21	17	23	22	26	13	13	11
Fostaithe eile	48	31	32	24	18	20	20	16	15	14	12
Oibrithe	46	37	28	27	18	18	17	13	13	14	13
Mná/Fir sa Bhaile	42	43	29	28	20	13	13	13	12	14	8
Dífhostaithe	49	38	36	27	21	19	17	10	11	9	11
Pinsinéirí	46	38	29	31	21	15	12	15	11	13	11
Mic léinn	56	31	31	21	12	21	23	18	13	12	9
Deacrachtaí maidir le do bhilí a íoc											
An chuid is mó den am	44	38	30	26	19	17	14	12	15	14	12
Ó am go ham	41	39	30	26	21	14	16	14	15	16	14
Beagnach riamh/Ní raibh	52	31	30	26	18	20	18	18	12	12	11

Eorabharaiméadar Speisialta 517, todhchaí na hEorpa Ich.98

Eorabharaméadar Speisialta 517, todhchaí na hEorpa Ich.99

Is fearr go mór leis na Ballstáit uile oibriú le chéile agus teacht ar réitigh le chéile

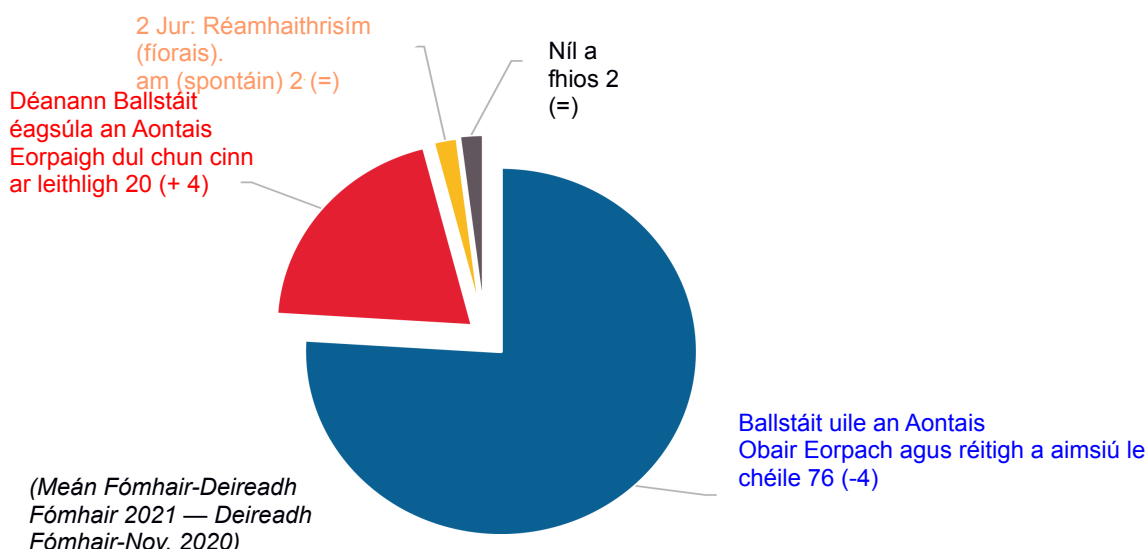
D'fhonn dul chun cinn a dhéanamh maidir leis na príomhdhúshláin dhomhanda sin do thodhchaí AE, is mó an seans go measfaidh freagróirí gur cheart do Bhallstáit uile AE oibriú agus réitigh a aimsiú le chéile (76 %) seachas díriú ar dhul chun cinn na mBallstát aonair (20 %) ar leithligh⁴². Freagraíonn cion beag (2 %) ar an dá chur chuige go spontáineach ag an am céanna

I gcomparáid le mí Dheireadh Fómhair-Samhain 2020 (Eorabharaméadar Speisialta 500 ar Thodhchaí na hEorpa), is lú seans anois go mbeidh⁴³freagróirí i bhfabhar Ballstáit an Aontais a bheith ag obair agus ag teacht ar réitigh le chéile (-4 phointe céatadán) agus is dóchúla go measfaidh siad gur cheart do Bhallstáit éagsúla AE dul chun cinn ar leithligh a dhéanamh (+ 4).

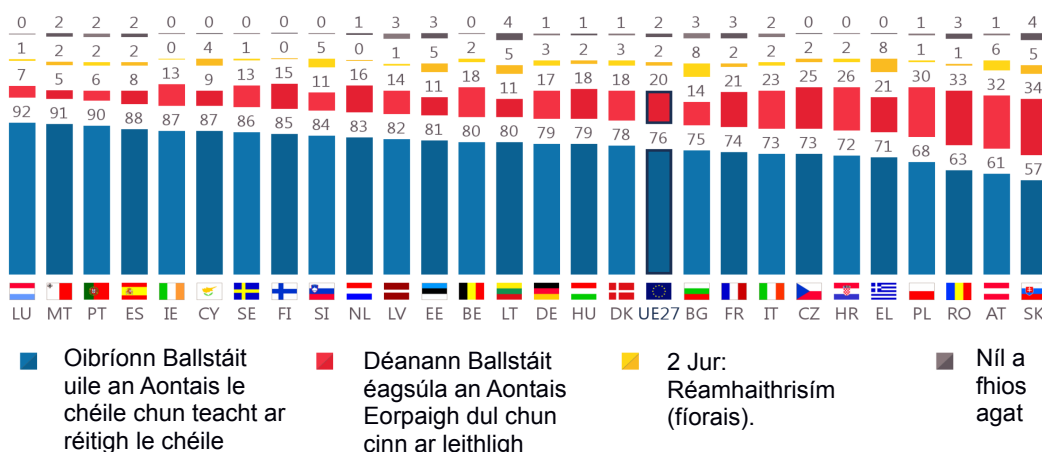
I ngach Ballstát, creideann formhór na bhfreagróirí go ndéanfadh sé sin an dul chun cinn is mó maidir le príomhdhúshláin dhomhanda, ó 92 % i Lucsamburg 91 % i Málta agus 90 % sa Phortaingéil go dtí 57 % sa tSlóvaic, 61 % san Ostair agus 63 % sa Rómáin, má d'oibrigh siad agus má tháinig siad ar réitigh le chéile.

I gceithre thír, tá ar a laghad triúr as deichniúr freagróirí i bhfabhar Ballstát aonair dul chun cinn a dhéanamh ar leithligh: An tSlóvaic (34 %), an Rómáin (33 %), an Ostair (32 %) agus an Pholainn (30 %).

QA18 Céard díobh seo a leanas a dhéanfadh an dul chun cinn is mó maidir leis na príomhdhúshláin dhomhanda sin do thodhchaí an Aontais Eorpaigh? (% — AE27)



QA18 Céard díobh seo a leanas a dhéanfadh an dul chun cinn is mó maidir leis na príomhdhúshláin dhomhanda sin do thodhchaí an Aontais Eorpaigh? (% — AE27)



42 Cad iad na nithe seo a leanas a dhéanfadh an dul chun cinn is mó maidir leis na príomhdhúshláin dhomhanda sin do thodhchaí an Aontais Eorpaigh? Go n-oibríonn Ballstáit uile an Aontais le chéile agus go n-aimsíonn siad réitigh le chéile; Tá Ballstáit éagsúla an AE ag dul chun cinn ar leithligh; 2 Jur: Réamhathrisím (fiorais).

43 Eorabharaméadar Speisialta 500: <https://europa.eu/eurobarometer/surveys/detail/2256> nahÉireann

Eorabharaiméadar Speisialta 517, todhchaí na hEorpa Ich. 100

Ar an iomlán, is lú an seans go ndíreoidh freagróirí ar oibriú agus ar réitigh a aimsiú le chéile ná mar a bhí i mí Dheireadh Fómhair-Samhain 2020. Mar sin féin, léiríonn treochtaí náisiúnta forbairtí níos suntasaí. Tá seans i bhfad níos mó ann anois go mbeidh freagróirí san Ostair (+ 25) agus i Málta (+ 20) i bhfabhar an chur chuige sin, cé gur lú an seans go luann na freagróirí sin sa Liotuáin (-10) an fhadhb seo sa lá atá inniu ann. Ar leibhéal an Aontais, tá 20 tír ann inar lú an seans anois gur fearr le freagróirí an cur chuige sin.

Is dóichí anois go measfaidh freagróirí san Ostair gur cheart do na Ballstáit dul chun cinn ar leithligh a dhéanamh (+ 14) agus gur lú an seans go roghnódh siad an cur chuige droim ar ais (-38).

QA18 Céard díobh seo a leanas a dhéanfadh an dul chun cinn is mó maidir leis na príomhdhúshláin dhomhanda sin do thodhchaí an Aontais Eorpaigh? (%)

	Oibríonn Ballstáit uile an Aontais le chéile chun teacht ar réitigh le chéile	Meán Fómhair/Deireadh Fómhair 2021 — Deireadh Fómhair/Samhain 2020	Déanann Ballstáit éagsúla an Aontais Eorpaigh dul chun cinn ar leithligh	Meán Fómhair/Deireadh Fómhair 2021 — Deireadh Fómhair/Samhain 2020	2 Jur: Réamhathrisim (fiorais).	Meán Fómhair/Deireadh Fómhair 2021 — Deireadh Fómhair/Samhain 2020	Níl a fhios agat
AE27	76	-4	20	4	2	=	2
AG	61	25	32	14	6	-38	1
MT	91	20	5	-4	2	-15	2
LÉIGH	92	6	7	-7	1	1	0
CY	87	3	9	-5	4	2	0
FI	85	1	15	=	0	-1	0
DK	78	=	18	=	3	=	1
ES	88	=	8	-1	2	1	2
AS	79	-1	17	=	3	1	1
SE	86	-1	13	=	1	1	0
BG	75	-2	14	-4	8	5	3
ACMHAINNÍ DAONNA	72	-2	26	3	2	=	0
PT	90	-2	6	1	2	1	2
CZ	73	-3	25	2	2	2	0
IE	87	-3	13	4	0	-1	0
LV	82	-3	14	2	1	=	3
TÁ SÉ	79	-3	18	2	2	1	1
TÁ SÉ	73	-4	23	6	2	=	2
NL	83	-4	16	3	0	=	1
EL	71	-6	21	=	8	7	0
FR	74	-6	21	5	2	1	3
PL	68	-6	30	6	1	=	1
A	80	-7	18	6	2	2	0
MÁS RUD É	84	-7	11	2	5	5	0
EE	81	-8	11	=	5	5	3
RO	63	-8	33	7	1	=	3
SK	57	-9	34	3	5	3	4
LT	80	-10	11	1	5	5	4

Eorabharaméadar Speisialta 517, todhchaí na hEorpa I ch. 101

Ós rud é gur fearr go mór é oibriú agus teacht ar réitigh le chéile ar leibhéal an Aontais, b'fhéidir nach ionadh é go bhfuil an tosaíocht sin ceannasach i ngach catagóir shochdhéimeagrafach.

Roghnaíonn seachtar as gach deichniúr freagróirí ar a laghad i ngach catagóir gnéis, aoise, oideachais agus gairme an rogha seo — iad siúd is fearr leo siúd a rinne staidéar suas le 20 bliain d'aois nó níos sine, feidhmeannaigh agus mic léinn (80 % as gach triúr).

QA18 Céard díobh seo a leanas a dhéanfadh an dul chun cinn is mó maidir leis na príomhdhúshláin dhomhanda sin do thodhchaí an Aontais Eorpaigh? (% — AE)

	Oibríonn Ballstáit uile an Aontais le chéile chun teacht ar réitigh le chéile	Déanann Ballstáit éagsúla an Aontais Eorpaigh dul chun cinn ar leithligh	2 Jur: Réamhathrisim (fiorais).	Níl a fhios agat
AE27	76	20	2	2
Inscne				
Fear	75	21	2	2
Bean	77	18	3	2
Aois				
15-24	79	18	2	1
25-39	77	20	2	1
40-54	76	21	2	1
55+	76	19	3	2
Aois fágála na scoile				
—15	76	18	2	4
16-19	73	23	2	2
20+	80	17	2	1
Mac léinn i gcónaí	80	17	2	1
Catagóir shochghairmiúil				
Neamhspleách	77	19	3	1
Bainistíocht shinsearach	80	18	2	0
Fostaithe eile	76	21	2	1
Oibrithe	73	23	2	2
Mná/Fir sa Bhaile	74	20	2	4
Dífhostaithe	79	17	2	2
Pinsinéirí	76	18	3	3
Mic léinn	80	17	2	1
Deacrachtaí maidir le do bhillí a íoc				
An chuid is mó den am	75	19	4	2
Ó am go ham	70	26	2	2
Beagnach riamh/Ní raibh	79	17	2	2

2. Todhchaí na hEorpa

Bheadh sé níos úsáidí do thodhchaí na hEorpa leas a bhaint as caighdeáin mhaireachtála inchomparáide

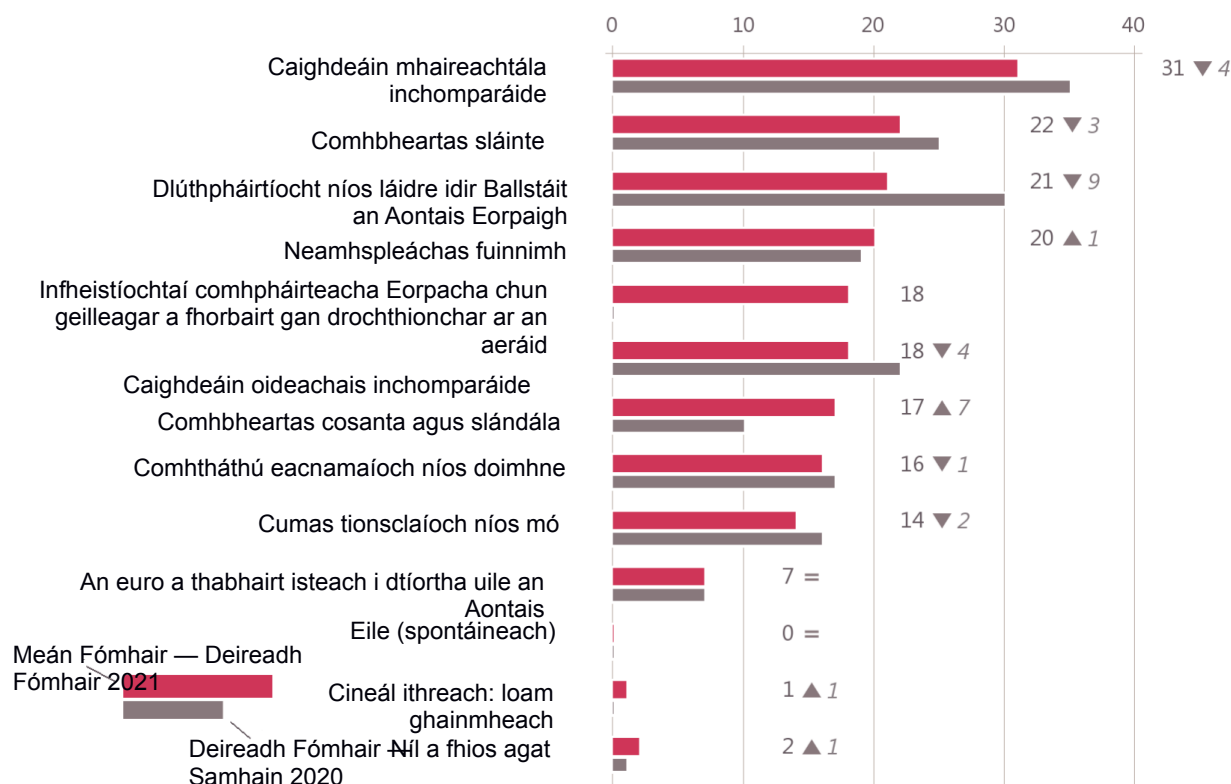
Rinneadh suirbhé ar an méid is úsáidí do thodhchaí na hEorpa, is iondúil go luann freagróirí caighdeáin mhaireachtála inchomparáide (31 %), agus ina dhiaidh sin comhbheartas sláinte (22 %), dlúthpháirtíocht níos láidre idir Ballstáit AE (21 %) agus neamhspleáchas fuinnimh (20 %)⁴⁴.

Luann beagnach duine as gach cúigear infheistíochtaí coiteanna Eorpacha chun geilleagar a fhorbairt nach mbeidh aon drochthionchar aige ar an aeráid ná ar chaighdeáin oideachais inchomparáide (18 % don dá rud), agus creideann 17 % díobh go mbeadh comhbheartas cosanta agus slándála ar an mbeartas is úsáidí agus go luann 16 % de chomhtháthú eacnamaíoch níos doimhne.

Measann níos mó ná duine amháin as gach deichniúr (14 %) go mbeadh níos mó acmhainneachta tionsclaíche níos úsáidí, agus luann 7 % go dtabharfaí isteach an euro i ngach Ballstát.

Cé is moite de chomhbheartas slándála agus cosanta (+ 7 bpointe), neamhspleáchas fuinnimh (+ 1) agus tabhairt isteach an Euro i dtíortha uile an Aontais (=), is lú seans go luaidh freagróirí na roghanna freagartha eile go léir ná mar a bhí siad i mí Dheireadh Fómhair-Samhain 2020⁴⁵ (Eorabharaiméadar Speisialta 500 maidir le Todhchaí na hEorpa)⁴⁶. Is iad na laghduithe is mó dlúthpháirtíocht níos airde idir Ballstáit an AE (-9), caighdeáin oideachais inchomparáide agus caighdeáin mhaireachtála inchomparáide (-4 don dá cheann).

Cé gurbh iad Avondale rogha na coitianta tháinig buachaillí GCM le plean agus chuireadar I bhfeidhm é. (Uasmhéid 2 fhreagra) (% — EU27)



44 Cé gurbh iad Avondale rogha na coitianta tháinig buachaillí GCM le plean agus chuireadar I bhfeidhm é. Caighdeáin oideachais inchomparáide; Neamhspleáchas fuinnimh; Acmhainneacht tionsclaíoch níos mó; An Euro a thabhairt isteach i dtíortha uile an AE; Caighdeáin mhaireachtála inchomparáide; Comhbheartas cosanta agus slándála; Comhtháthú eacnamaíoch níos doimhne; Comhbheartas sláinte; Dlúthpháirtíocht níos láidre idir Ballstáit an Aontais; Infheistíochtaí comhpháirteacha Eorpacha chun geilleagar a fhorbairt gan drochthionchar ar an aeráid.

45 Gan comhbheartas slándála agus cosanta a chur san áireamh, ar rogha nua freagartha é don imscrúdú seo.

46 Eorabharaiméadar Speisialta 500: <https://europa.eu/eurobarometer/surveys/detail/2256> na hÉireann

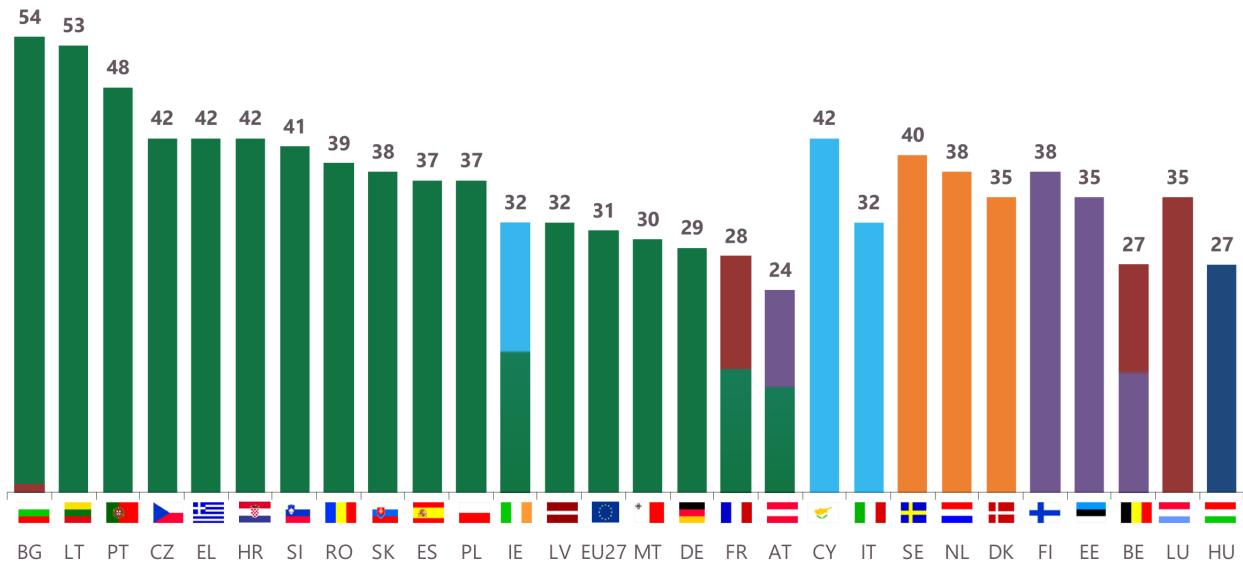
Eorabharaméadar Speisialta 517, todhchaí na hEorpa Ich. 103

I 17 dtír, is iad caighdeáin mhaireachtála inchomparáide na cinn is mó a luaitear (nó ar bhonn comhionann) mar an ghné is úsáidí do thodhchaí na hEorpa, agus is sa Bhulgáir (54 %) agus sa Liotuáin (53 %) a chonacthas an céatadán is airde. Sa Chipir (42 %), san Iodáil (32 %) agus in Éirinn (32 %, cothrom le caighdeáin mhaireachtála inchomparáide), is é an comhbheartas sláinte an rogha is mó a luaitear, agus sa tSualainn (40 %), san Ísiltír (38 %) agus sa Danmhairg (35 %), baineann an freagra is mó a luaitear, ar an gcéad dul síos, le hinfheistíochtaí comhpháirteacha Eorpacha chun geilleagar a fhorbairt nach mbeidh aon drochthionchar aige ar an aeráid.

I dtrí thír, go háirithe an Fhionlainn (38 %), is é neamhspleáchas fuinnimh an rogha freagartha is mó (nó is comhionann) agus is í an dlúthpháirtíocht níos láidre idir na Ballstáit an fhreagairt is mó a luaitear (nó an fhreagairt chomhionann).

Is é comhbheartas slándála agus cosanta an freagra is mó a luaigh freagróirí san Ungáir, agus is é is mó a luaitear san Ostair (24 %, atá comhionann le caighdeáin mhaireachtála inchomparáide).

Cé gurbh iad Avondale rogha na coitianta tháinig buachaillí GCM le plan agus chuireadar I bhfeidhm é. (%
— an freagra is mó a luaitear de réir tíre)



- Caighdeáin oideachais inchomparáide
- Comhbheartas sláinte
- Infheistíochtaí comhpháirteacha Eorpacha chun geilleagar a fhorbairt gan drochthionchar ar an aeráid
- Neamhspleáchas fuinnimh
- Comhbheartas cosanta agus slándála
- Cumas tionsclaíoch níos mó

Eorabharaiméadar Speisialta 517, todhchaí na hEorpa I ch. 104

Ar leibhéal AE, is é “caighdeán mhaireachtála inchomparáide” an ghné is úsáidí do thodhchaí na hEorpa, is é sin le rá ag níos mó ná leath de na freagróirí sa Bhulgáir (54 %) agus sa Liotuáin (53 %) agus 48 % sa Phortaingéil. I gcodarsnacht leis sin, luann 14 % de na freagróirí sa Danmhairg, 15 % san Fhionlainn agus 21 % san Iodáil an fhreagairt sin, atá i measc na trí thír is mó a luaitear i 23 thír.

Is é comhbheartas sláinte an freagra is minice a luadh sa Chipir (42 %), sa Phortaingéil (34 %), in Éirinn agus san Iodáil (32 % don dá cheann), agus is é sin an freagra is lú a luaitear san Fhionlainn (8 %), sa tSualainn (12 %) agus san Ísiltír (13 %). Tá an togra seo ar cheann de na trí thír is mó a luaitear i 17 dtír.

B'ionann dlúthpháirtíocht níos láidre idir Ballstáit an Aontais agus 38 % sa tSualainn agus 35 % i Lucsamburg agus san Ísiltír agus 10 % san Ungáir, 11 % sa Bhulgáir agus 12 % sa Pholainn agus sa Phortaingéil. Tá an fhreagairt sin ar cheann de na trí thír is mó a luaitear in ocht dtír.

Is mó seans go measfaidh freagróirí san Fhionlainn (38 %), san Eastóin (35 %), sa Danmhairg agus sa tSeicia (32 % don dá cheann) go bhfuil neamhspleáchas fuinnimh úsáideach, agus is iad na freagróirí sin sa Phortaingéil (5 %), sa Rómáin (9 %), i Málta agus sa Ghréig (11 % don dá chás) is lú seans go luaidh siad é. Tá an togra seo ar cheann de na trí thír is mó a luaitear in 15 thír.

Is é is dóichí go measfaidh freagróirí sa Spáinn (36 %), sa Ghearmáin (28 %) agus i Málta (27 %) go mbeadh caighdeán oideachais inchomparáide ar an gceann is úsáidí do thodhchaí na hEorpa, agus is lú seans go luafar iad siúd san Iodáil, san Ungáir (5 % don dá chás) agus san Eastóin (8 %). Rangaítear an togra seo sa dara nó sa tríú háit i sé thír.

Luaitear infheistíochtaí coiteanna Eorpacha chun geilleagar a fhorbairt gan éifeachtaí díobhálacha ar an aeráid faoi 40 % sa tSualainn, 38 % san Ísiltír agus 35 % sa Danmhairg, i gcomparáid le 5 % sa Liotuáin, sa Phortaingéil agus sa Chipir. Tá an togra seo ar cheann de na trí thír is mó a luaitear i ndeich dtír.

Is idir 36 % sa Chipir, 31 % san Fhionlainn agus 27 % san Ungáir agus sa Laitvia, agus 9 % sa Spáinn agus 10 % sa Bhulgáir agus sa tSlóivéin, atá sna cionmhaireachtaí a thagraíonn do chomhbheartas slándála agus cosanta. Tá sé sin ar cheann de na trí thogra is mó a luadh i seacht dtír.

I gcúig thír, luann duine as gach cúigear ar a laghad comhtháthú eacnamaíoch níos doimhne (an Phortaingéil: 29 %, an Iodáil: 28 %, an Ungáir: 26 %, an tSlóivéin: 23 % agus an Rómáin: 20 %) agus i gcúig cinn eile, measann duine as gach cúigear ar a laghad go mbeadh níos mó acmhainneachta tionsclaíche níos úsáidí (an Iodáil: 23 %, an Pholainn agus an Chróit: 22 % i gcás na Rómáine agus na Slóvaice araon: 20 % don dá cheann).

Ar deireadh, is é is dóichí gurb iad na freagróirí san Ungáir, san Ostair (17 % don dá thír) agus sa Chróit (16 %) a luann tabhairt isteach an euro i ngach Ballstát.

Eorabharaméadar Speisialta 517, todhchaí na hEorpa Ich. 105

Cé gurbh iad Avondale rogha na coitianta tháinig buachaillí GCM le plan agus chuireadar I bhfeidhm é. (UASMHÉID 2 FHREAGRA) (%)

	Caighdeán mhaireachtála inchomparáide	Comhbheartas sláinte	Diúthpháirtíocht níos láidre idir Ballstáit an Aontais Eorpaigh	Neamhspleáchas fuinnimh	Caighdeán oideachais inchomparáide	Infheistíochtaí comhpháirteacha Eorpacha chun geilleagar a fhorbairt gan drochthionchar ar an aeráid	Comhbheartas cosanta agus slándála	Comhtháthú eacnamaíoch níos doimhne	Cumas tionsclaíoch níos mó	An Euro a thabhairt isteach i dfíortha uile an Aontais Eorpaigh
AE27	31	22	21	20	18	18	17	16	14	7
A	25	22	27	27	15	26	16	11	11	7
BG	54	27	11	19	16	8	10	18	14	5
CZ	42	16	14	32	11	13	26	13	11	7
DK	14	14	25	32	15	35	23	8	9	4
AS	29	15	26	21	28	26	18	11	5	6
EE	28	16	13	35	8	10	25	14	14	7
IE	32	32	21	22	25	15	11	9	10	11
EL	42	26	34	11	19	8	20	18	13	2
ES	37	23	18	13	36	7	9	17	15	3
FR	28	23	28	23	15	24	17	7	11	5
ACMHAI NNÍ DAONNA	42	19	16	15	11	12	16	16	22	16
TÁ SÉ	21	32	16	20	5	15	14	28	23	8
CY	31	42	27	13	20	5	36	9	9	4
LV	32	25	18	24	16	6	27	10	15	6
LT	53	24	17	23	11	5	19	17	12	3
LÉIGH	22	22	35	24	22	24	16	5	4	8
TÁ SÉ	23	26	10	21	5	10	27	26	18	17
MT	30	24	21	11	27	24	11	13	12	10
NL	24	13	35	20	16	38	24	10	8	3
AG	24	17	17	24	21	19	17	14	14	17
PL	37	21	12	21	9	7	19	19	22	11
PT	48	34	12	5	13	5	13	29	19	5
RO	39	23	13	9	11	7	19	20	20	13
MÁS RUD É	41	20	17	24	14	12	10	23	12	10
SK	38	20	13	18	13	10	17	15	20	11
FI	15	8	26	38	11	30	31	5	14	6
SE	25	12	38	27	21	40	17	5	5	2

Eorabharaiméadar Speisialta 517, todhchaí na hEorpa I ch. 106

Léiríonn scrúdú ar na difríochtaí idir grúpaí sochdhéimeagrafacha gur dóchúla go measfadh mná ná fir go mbeadh comhbheartas sláinte ar an gceann is úsáidí (24 % i gcoinne 19 %), ach gur lú an seans go luafaí neamhspleáchas fuinnimh (18 % i gcoinne 23 %).

Is é an t-aos óg a bhíonn agalláí, is lú seans go luann siad caighdeáin oideachais inchomparáide nó infheistíochtaí coiteanna Eorpacha chun geilleagar a fhorbairt nach mbeidh aon drochthionchar aige ar an aeráid. Mar sin féin, is iad na daoine idir 15-24 bliana d'aois is lú seans go luafar neamhspleáchas fuinnimh (15 %). Is iad freagróirí atá 55 bliana d'aois nó níos sine na daoine is dóichí a luann comhbheartas sláinte (25 %).

Dá fhad atá staidéar déanta ag duine, is ea is dóchúla atá sé neamhspleáchas fuinnimh, caighdeáin oideachais inchomparáide nó infheistíochtaí coiteanna Eorpacha a lua chun geilleagar a fhorbairt nach mbeidh aon drochthionchar aige ar an aeráid, agus is lú an claonadh atá aige comhbheartas sláinte a lua. Go deimhin, luann 23 % díobh siúd a chríochnaigh a gcuid staidéir agus iad 20 bliain d'aois nó níos sine neamhspleáchas fuinnimh, i gcomparáid le 15 % díobh siúd a chríochnaigh iad agus iad 15 bliana d'aois nó níos óige.

Is dóichí go luann bainisteoirí agus mic léinn (26 % don dá cheann) ná catagóirí sochghairmiúla eile infheistíochtaí comhpháirteacha Eorpacha.

Daoine a bhfuil deacracht acu a mbillí a íoc, is dóichí freisin go gceapann siad go mbeadh caighdeáin mhaireachtála inchomparáide ar an gceann is úsáidí do thodhchaí na hEorpa (39 %).

Eorabharaméadar Speisialta 517, todhchaí na hEorpa Ich. 107

Cé gurbh iad Avondale rogha na coitianta tháinig buachaillí GCM le plean agus chuireadar I bhfeidhm é. (UASMHÉID 2 FHREAGRA) (% — AE)

	Caighdeán mhaireachtála inchoimparáide	Comhbheartas sláinte	Dlúthpháirtíocht níos láidre idir Ballstáit an Aontais Eorpaigh	Neamhspleáchas fuinnimh	Caighdeán oideachais inchoimparáide	Infeistíochtaí comhpháirteacha Eorpacha chun geilleagar a fhorbairt gan drochthionchar ar an aeráid	Comhbheartas cosanta agus slándála	Comhtháthú eacnamaíoch níos doimhne	Cumas tionsclaíoch níos mó	An Euro a thabhairt isteach i dtíortha uile an Aontais Eorpaigh
AE27	31	22	21	20	18	18	17	16	14	7
Inscne										
Fear	29	19	21	23	17	17	18	17	16	7
Bean	32	24	22	18	19	18	16	14	12	7
Aois										
15-24	30	19	20	15	23	23	14	17	13	8
25-39	31	18	21	21	19	21	15	17	15	7
40-54	30	20	21	21	18	18	18	17	15	7
55+	31	25	22	20	15	15	18	14	13	6
Aois fágála na scoile										
—15	34	31	19	15	14	8	16	15	15	6
16-19	32	23	19	21	16	14	17	17	15	8
20+	29	17	24	23	20	24	18	14	13	6
Mac léinn i gcónaí	27	18	23	16	24	26	13	16	13	8
Catagóir shochghairmiúil										
Neamhspleách	28	18	21	25	16	19	18	18	15	6
Bainistíocht shinsearach	26	14	24	22	19	26	18	17	14	7
Fostaithe eile	33	20	19	23	16	18	17	18	14	7
Oibrithe	32	24	19	19	17	15	16	17	16	8
Mná/Fir sa Bhaile	30	29	19	17	16	14	17	15	13	5
Dífhostaithe	32	21	22	20	23	16	15	17	14	5
Pinsinéirí	32	26	22	19	16	14	19	11	12	7
Mic léinn	27	18	23	16	24	26	13	16	13	8
Deacrachtaí maidir le do bhillí a íoc										
An chuid is mó den am	39	22	19	15	17	12	16	17	15	8
Ó am go ham	31	26	18	17	15	12	17	20	16	8
Beagnach riamh/Ní raibh	30	20	22	22	19	20	17	14	13	6

Eorabharaméadar Speisialta 517, todhchaí na hEorpa Ich. 108

Creideann formhór na bhfreagróirí go ndéanfaí na beartais sin a bhainistiú ar an leibhéal náisiúnta agus ar an leibhéal Eorpach araon.

Cuireadh liosta de 11 réimse beartais faoi bhráid na n-agallamhíthe ar iarradh orthu a léiriú ar cheart déileáil le gach ceann acu ar leibhéal an Aontais amháin nó go príomha, ar an leibhéal Eorpach agus ar an leibhéal náisiúnta araon, nó ar an leibhéal náisiúnta amháin nó go príomha ar an leibhéal náisiúnta⁴⁷.

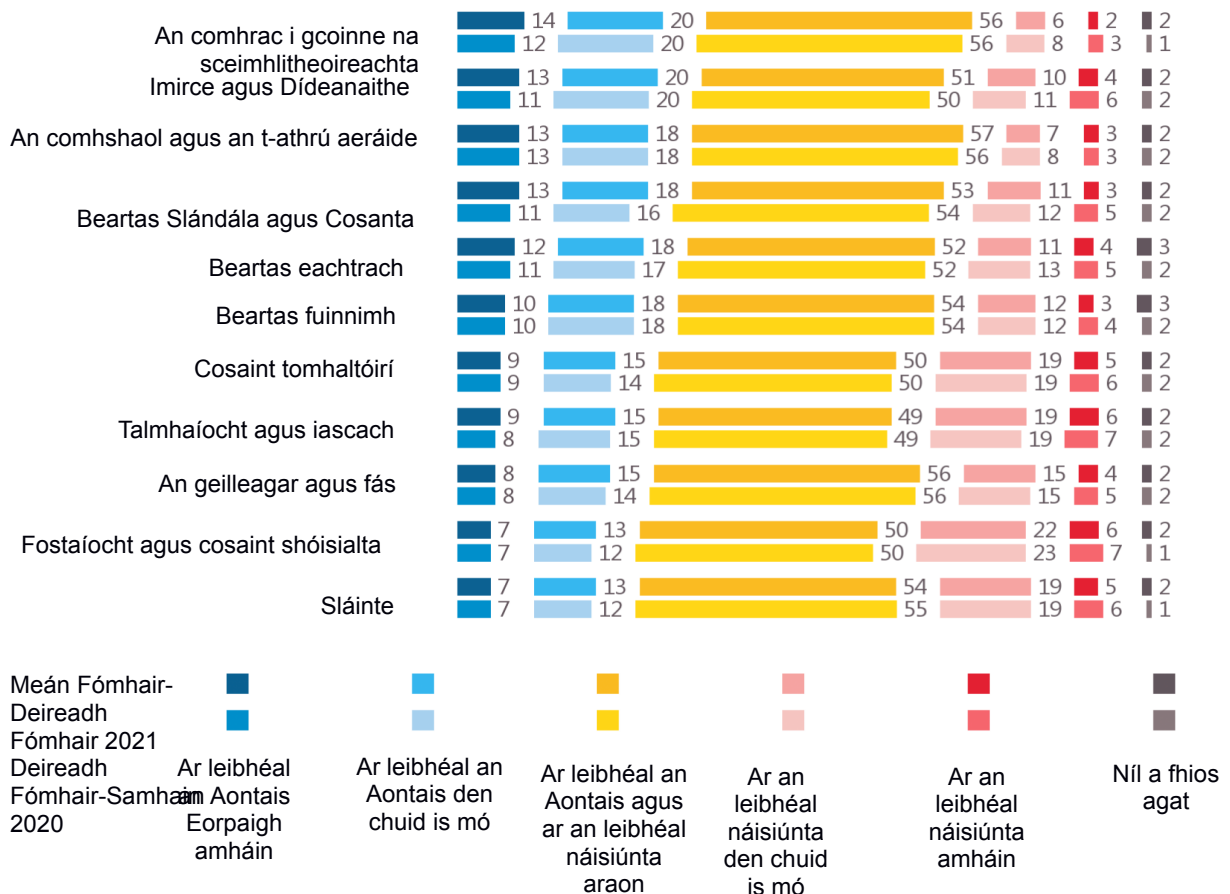
I gcás na réimsí uile a chuirtear i láthair, creideann formhór na bhfreagróirí go mbeadh sé níos éifeachtaí é a bhainistiú “ar leibhéal an Aontais agus ar an leibhéal náisiúnta araon”. Idir 57 % don chomhshaol agus don athrú aeráide agus 49 % don talmhaíocht agus don iascach a bheidh i gceist.

I seacht gcinn de na 11 réimse, is mó seans go measfaidh freagróirí gur cheart aghaidh a thabhairt ar an tsaincheist ar leibhéal an Aontais amháin nó go príomha, seachas ar an leibhéal náisiúnta amháin nó den chuid is mó: an comhrac i gcoinne na sceimhlitheoireachta (34 % i gcoinne 8 %), an imirce agus dídeanaithe (33 % vs. 14 %), an comhshaol agus an t-athrú aeráide (31 % i gcoinne 10 %), an beartas slándála agus cosanta (31 % i gcoinne 14 %), an beartas eachtrach (30 % vs. 15 %), an beartas fuinnimh (28 % vs. 15 %) agus an geilleagar agus fás (23 % i gcoinne 19 %).

I gcás trí cinn de na réimsí atá beartaithe, is mó seans go measfaidh freagróirí go ndéanfaí iad a bhainistiú níos fearr ar an leibhéal náisiúnta amháin nó go príomha ar an leibhéal náisiúnta, seachas ar leibhéal an Aontais amháin nó go príomha: talmhaíocht agus iascach (25 % in aghaidh 24 %), fostaíocht agus cosaint shóisialta (28 % i gcoinne 20 %) agus sláinte (24 % i gcoinne 20 %).

Maidir le cosaint tomhaltóirí, tá tuairim roinnte (24 % i gcás gach ceann)⁴⁸.

QA23 i do thuairim, cén leibhéal a bheadh ag bainistiú gach ceann de na réimsí seo a leanas ar an leibhéal is éifeachtaí? (% — AE27)



47 C23 I do thuairim, ar cén leibhéal a bheadh ag bainistiú gach ceann de na réimsí seo a leanas ar an leibhéal is éifeachtaí? 23.1 Imirce agus dídeanaithe; 23.2 An sceimhlitheoireacht a chomhrac; 23.3 Fostaíocht agus cosaint shóisialta; 23.4 Beartas fuinnimh; 23.5 An comhshaol agus an t-athrú aeráide; 23.6 Cosaint tomhaltóirí; 23.7 An geilleagar agus fás; 23.8 Talmhaíocht agus iascach; 23.9 Beartas eachtrach; 23.10 An beartas slándála agus cosanta; 23.11 Sláinte.

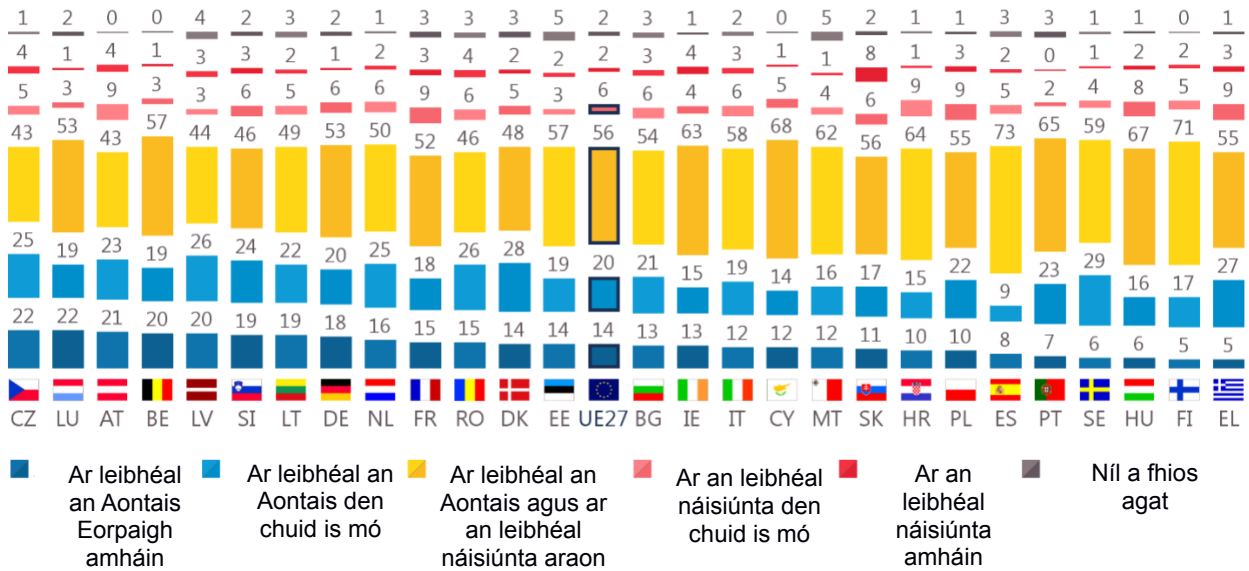
48 Cuireadh an cheist sin i gcomparáid le Eorabharaméadar Speisialta 500: <https://europa.eu/eurobarometer/surveys/detail/2256> na hÉireann

Eorabharaméadar Speisialta 517, todhchaí na hEorpa Ich. 109

An comhrac i gcoinne na sceimhlitheoireachta

I ngach Ballstát, is mó seans go measfaidh freagróirí go mbeadh an comhrac i gcoinne na sceimhlitheoireachta níos éifeachtaí, den chuid is mó nó ar an leibhéal náisiúnta amháin; is sa tSeicia (47 %), sa Laitvia (46 %) agus san Ostair (44 %) a fheictear na sciartha is mó atá i bhfabhar an leibhéil Eorpaigh. Is é sin an freagra is mó a luaitear sna trí thír sin. Sna 24 Bhallstát eile, is minic a chreideann freagróirí go mbeadh an comhrac i gcoinne na sceimhlitheoireachta níos éifeachtaí ar leibhéal AE agus ar an leibhéal náisiúnta araon, agus na cionmhaireachtaí is airde taifeadta sa Spáinn (73 %), san Fhionlainn (71 %) agus sa Chipir (68 %).

Cé gur bh iad Avondale rogha na coitianta tháinig buachaillí GCM le plean agus chuireadar I bhfeidhm é.
An comhrac i gcoinne na sceimhlitheoireachta (%)



Eorabharaméadar Speisialta 517, todhchaí na hEorpa I ch. 110

Imirce agus dídeanaithe

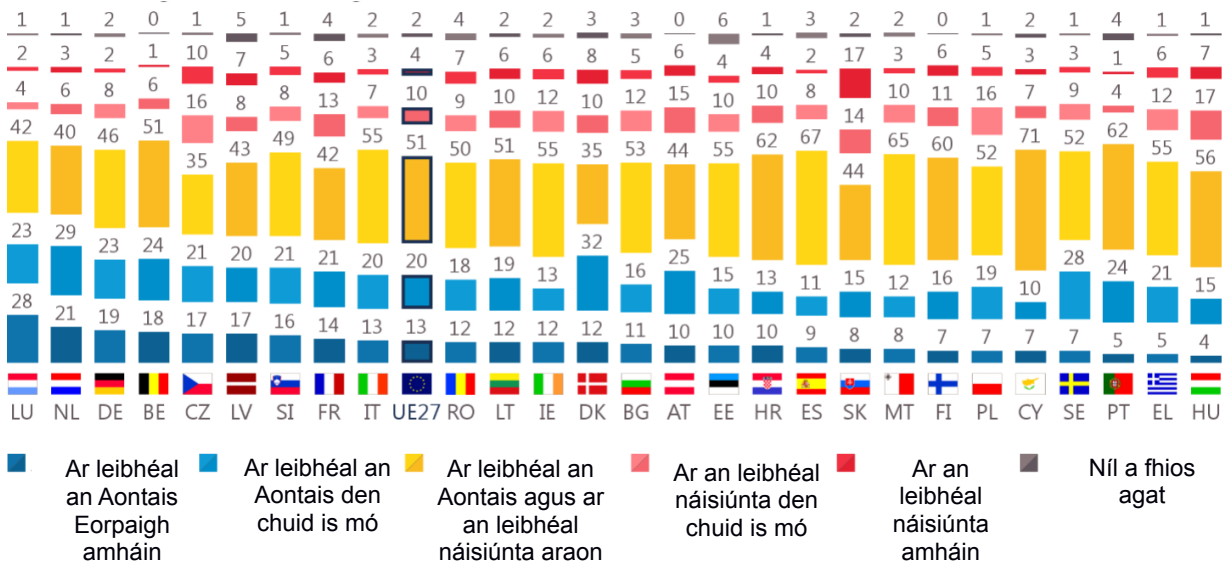
I 25 Bhallstát AE, is mó seans go measfaidh freagróirí go mbainisteofaí an imirce agus dídeanaithe ar bhealach níos éifeachtaí nó go príomha ar leibhéal AE, seachas ar an leibhéal náisiúnta amháin nó den chuid is mó, agus gurb é an leibhéal Eorpach an leibhéal is suntasaí i Lucsamburg (51 %), san Ísiltír (50 %) agus sa Danmhairg (44 %).

In dhá thír, is mó seans go measfaidh freagróirí go ndéanfaí an imirce agus dídeanaithe a bhainistiú ar bhealach níos fearr ar an leibhéal náisiúnta ná ar leibhéal an Aontais: An tSlóvaic (31 % i gcoinne 23 %) agus an Ungáir (24 % i gcoinne 19 %).

I ngach tír seachas i gceithre thír, is é an freagra is coitianta ná go ndéanfaí saincheist na himirce agus na ndéanaithe a bhainistiú ar bhealach níos éifeachtaí ar an leibhéal náisiúnta agus ar leibhéal an Aontais araon. Is sa Chipir (71 %), sa Spáinn (67 %) agus i Málta (65 %) is mó atá an tuairim sin. I Lucsamburg (51 %), san Ísiltír (50 %), sa Danmhairg (44 %) agus i bPoblacht na Seice (38 %), is dóichí go measfaidh freagróirí go mbeadh bainistiú imirce agus dídeanaithe níos éifeachtaí ar leibhéal an Aontais amháin nó go príomha.

Cé gurbh iad Avondale rogha na coitianta tháinig buachaillí GCM le plean agus chuireadar I bhfeidhm é.

Imirce agus dídeanaithe (%)



Eorabharaméadar Speisialta 517, todhchaí na hEorpa Ich. 111

An comhshaoil agus an t-athrú aeráide

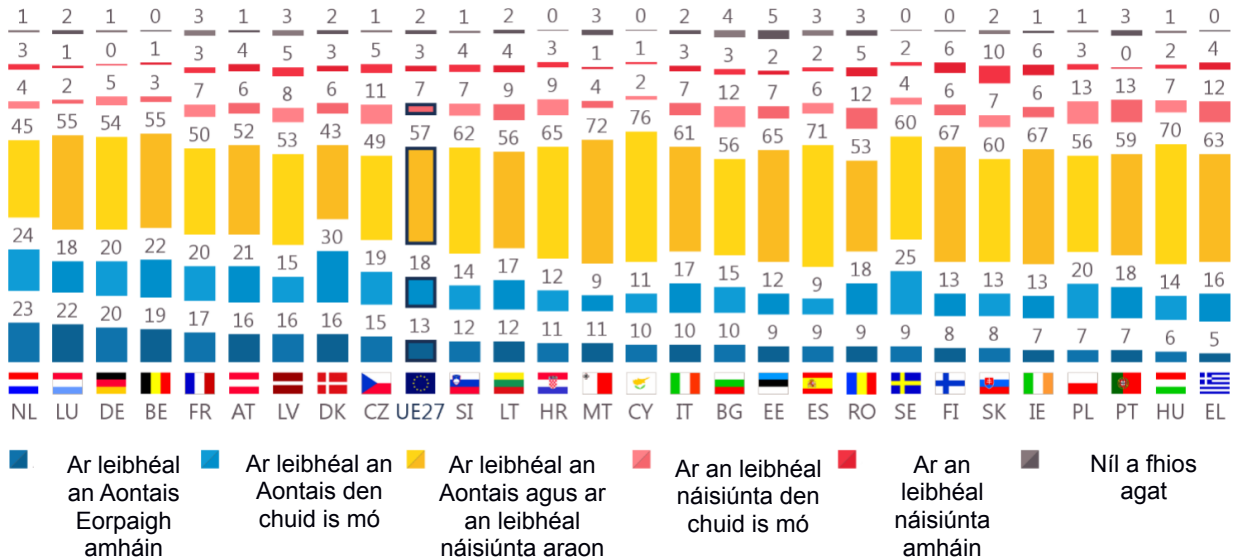
San Ísiltír (47 %) agus sa Danmhairg (46 %), d'fhreagair na freagróirí go ndéanfaí an comhshaoil agus an t-athrú aeráide a bhainistiú ar bhealach níos éifeachtaí ar leibhéal an Aontais amháin nó go príomha. Go deimhin, cé is moite den Spáinn (18 %), aontaíonn ar a laghad duine as gach cúigear freagróirí i ngach tír leis an tuairim sin.

I ngach tír, is dóichí gurbh fhearr le freagróirí an bhainistíocht a dhéanamh ar leibhéal an Aontais amháin nó go príomha ar leibhéal an Aontais seachas ar an leibhéal náisiúnta amháin nó go príomha, go háirithe san Ísiltír, sa Danmhairg agus sa Bheilg (41 %).

In 25 Bhallstát, is í an fhreagairt is coitianta ná go bhfuil an leibhéal Eorpach agus an leibhéal náisiúnta chomh héifeachtach céanna chun aghaidh a thabhairt ar an gcomhshaoil agus ar an athrú aeráide, agus go bhfuil an céatadán is airde le sonrú sa Chipir (76 %), i Málta (72 %) agus sa Spáinn (71 %).

Cé gurbh iad Avondale rogha na coitianta tháinig buachaillí GCM le plean agus chuireadar I bhfeidhm é.

An comhshaoil agus an t-athrú aeráide (%)



Eorabharaméadar Speisialta 517, todhchaí na hEorpa Ich.112

Beartas Slándála agus Cosanta

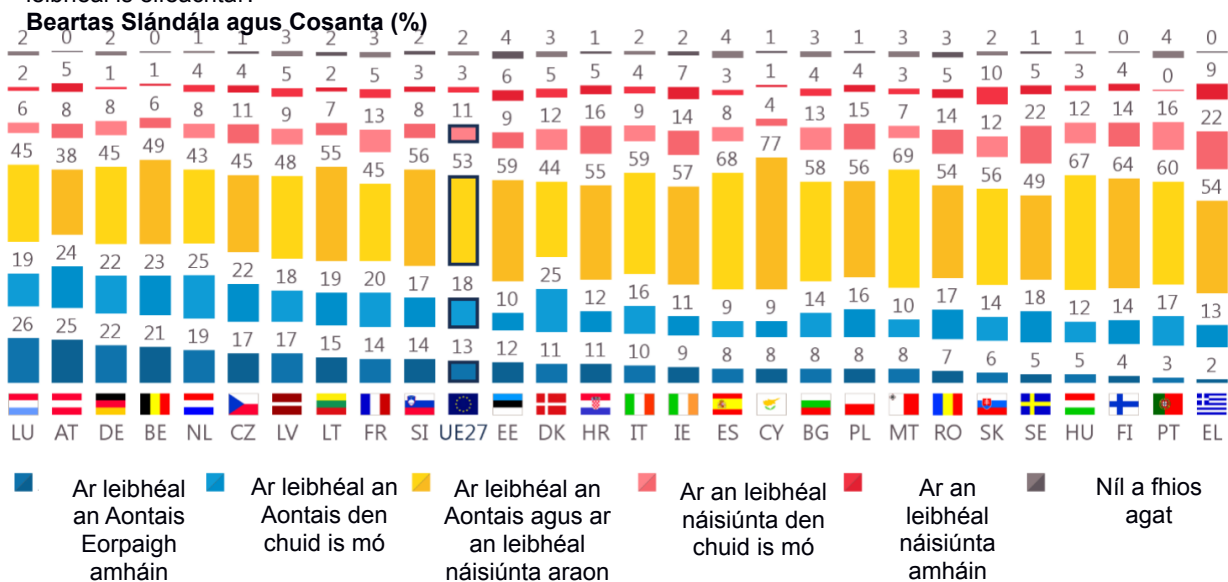
I 22 Bhallstát, bhí níos mó seans ann go gceapfadh freagróirí an beartas slándála agus cosanta

a dhéanfaí a bhainistiú ar bhealach níos éifeachtaí ar leibhéal an Aontais amháin nó go príomha ar leibhéal an Aontais seachas ar an leibhéal náisiúnta amháin nó go príomha, agus na cionmhaireachtaí is airde á mbrath san Ostair (49 %), i Lucsamburg (45 %), sa Bheilg, sa Ghearmáin agus san Ísiltír (44 % i ngach ceann de na trí cinn).

I gceithre thír, is ar an leibhéal náisiúnta amháin nó ar an leibhéal náisiúnta den chuid is mó seachas ar leibhéal an AE amháin nó den chuid is mó a thugtar tosaíocht do bhainistíocht: An Ghréig (31 %), an tSualainn (27 %), an tSlóvaic (22 %) agus Éire (21 %). Tá an tuairim roinnte san Fhionlainn.

I 24 thír, is é an fhreagairt is coitianta ná go ndéanfaí an beartas slándála agus cosanta a bhainistiú ar an leibhéal is éifeachtaí ar leibhéal an Aontais agus ar an leibhéal náisiúnta araon, go háirithe sa Chipir (77 %), i Málta (69 %) agus sa Spáinn (68 %).

QA23.10 I do thuairimse, cén leibhéal a bheadh ag bainistiú gach ceann de na réimsí seo a leanas ar an leibhéal is éifeachtaí?



Eorabharaméadar Speisialta 517, todhchaí na hEorpa I ch. 113

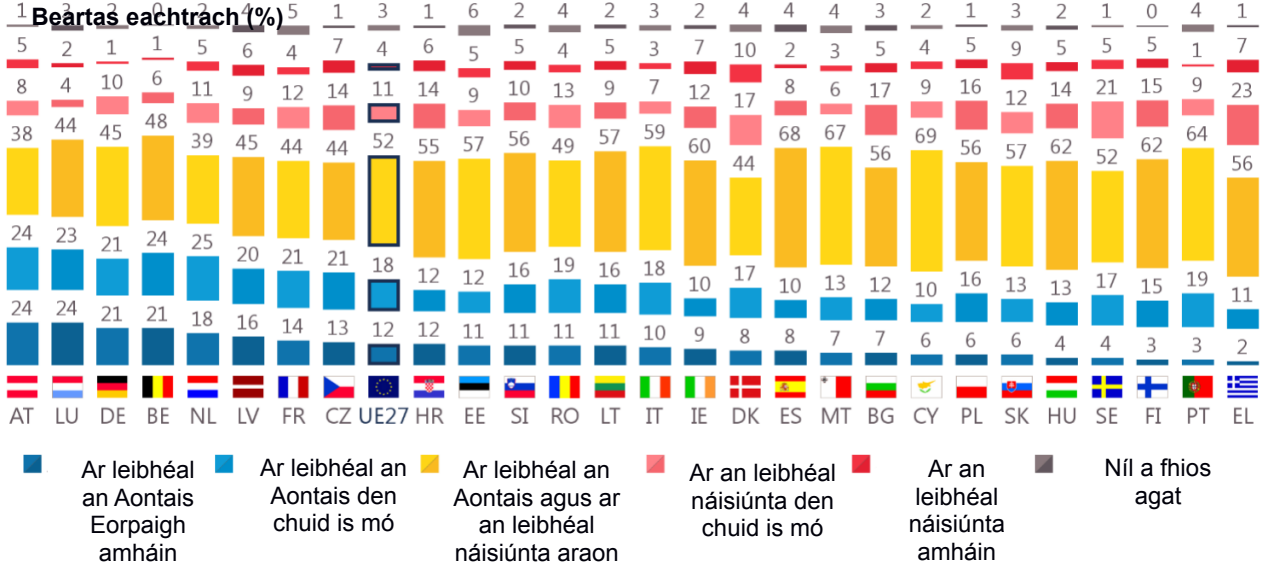
Beartas eachtrach

I 19 dtír, is mó an seans go measfaidh freagróirí go mbeadh bainistiú beartais eachtraigh níos éifeachtaí ar leibhéal an Aontais amháin nó den chuid is mó seachas ar an leibhéal náisiúnta amháin nó go príomha. Is iad na tíortha is mó fabhar don leibhéal Eorpach ná an Ostair (48 %), Lucsamburg (47 %) agus an Bheilg (45 %). Thairis sin, is é sin an freagra is minice a luaitear san Ostair, i Lucsamburg agus san Ísiltír (43 %).

I seacht dtír, lena n-áirítear an Ghréig (30 %), an Danmhairg (27 %) agus an tSualainn (26 %), is ar an leibhéal náisiúnta amháin nó ar an leibhéal náisiúnta den chuid is mó seachas ar leibhéal an Aontais amháin nó go príomha a thugtar tosaíocht do bhainistiú. Tá tuairim roinnte in Éirinn.

Is é an fhreagairt is coitianta i 24 thír gur féidir an beartas eachtrach a bhainistiú ar an mbealach is éifeachtaí ar leibhéal an Aontais agus ar an leibhéal náisiúnta araon, agus na cionmhaireachtaí is airde á mbrath sa Chipir (69 %), sa Spáinn (68 %) agus i Málta (67 %).

QA23.9 I do thuairimse, cén leibhéal a bheadh ag bainistiú gach ceann de na réimsí seo a leanas ar an leibhéal is éifeachtaí?



Eorabharaméadar Speisialta 517, todhchaí na hEorpa I ch. 114

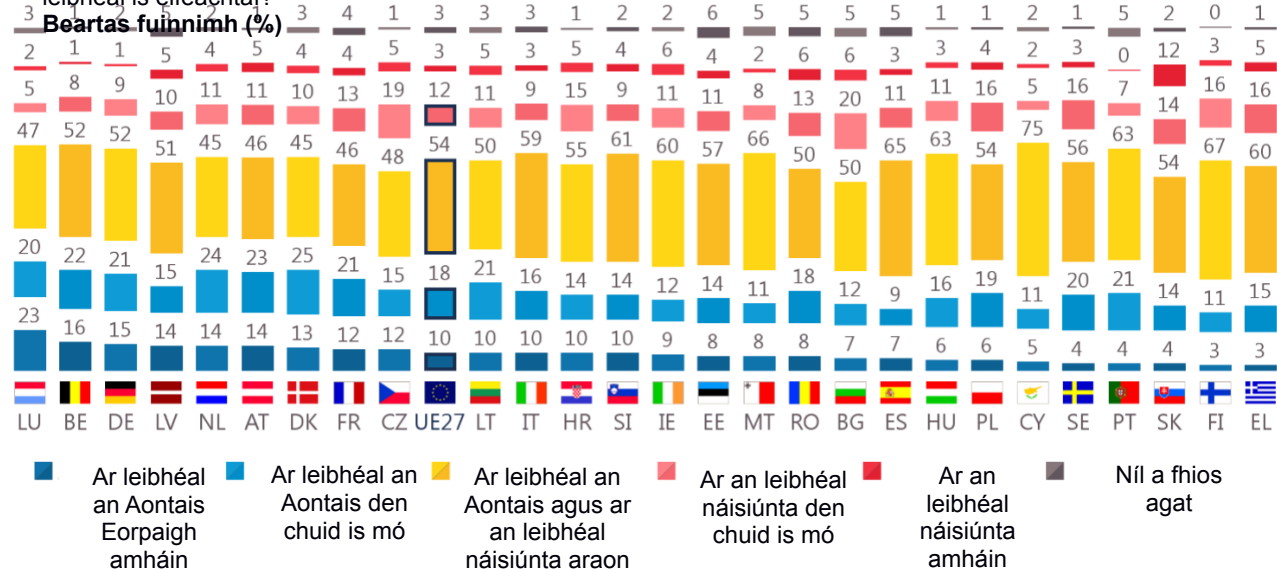
Beartas fuinnimh

I 23 tír, is dóichí go measfaidh freagróirí gurb é an leibhéal Eorpach amháin, nó den chuid is mó, an leibhéal is éifeachtaí maidir le beartas fuinnimh a bhainistiú ná an leibhéal náisiúnta, agus na fabhair is airde le sonrú i Lucsamburg (43 %), sa Bheilg, sa Danmhairg agus san Ísiltír (38 % as gach ceann de na trí tír).

I gceithre tír, is ar an leibhéal náisiúnta amháin nó ar an leibhéal náisiúnta den chuid is mó seachas ar leibhéal an AE amháin nó den chuid is mó a thugtar tosaíocht do bhainistiocht: An tSlóvaic (26 % vs. 18 %), an Bhuigáir (26 % i gcoinne 19 %), an Fhionlainn (19 % i gcoinne 14 %) agus an Ghréig (21 % i gcoinne 18 %).

Mar sin féin, is é an fhreagairt is coitianta i ngach Ballstát go bhfuil na leibhéil Eorpacha agus náisiúnta chomh héifeachtach céanna agus iad ag déileáil leis an mbeartas fuinnimh, agus na sciartha is mó á mbrath sa Chipir (75 %), san Fhionlainn (67 %) agus i Málta (66 %).

QA23.4 I do thuairimse, cén leibhéal a bheadh ag bainistiú gach ceann de na réimsí seo a leanas ar an leibhéal is éifeachtaí?



Eorabharaméadar Speisialta 517, todhchaí na hEorpa Ich. 115

Cosaint tomhaltóirí

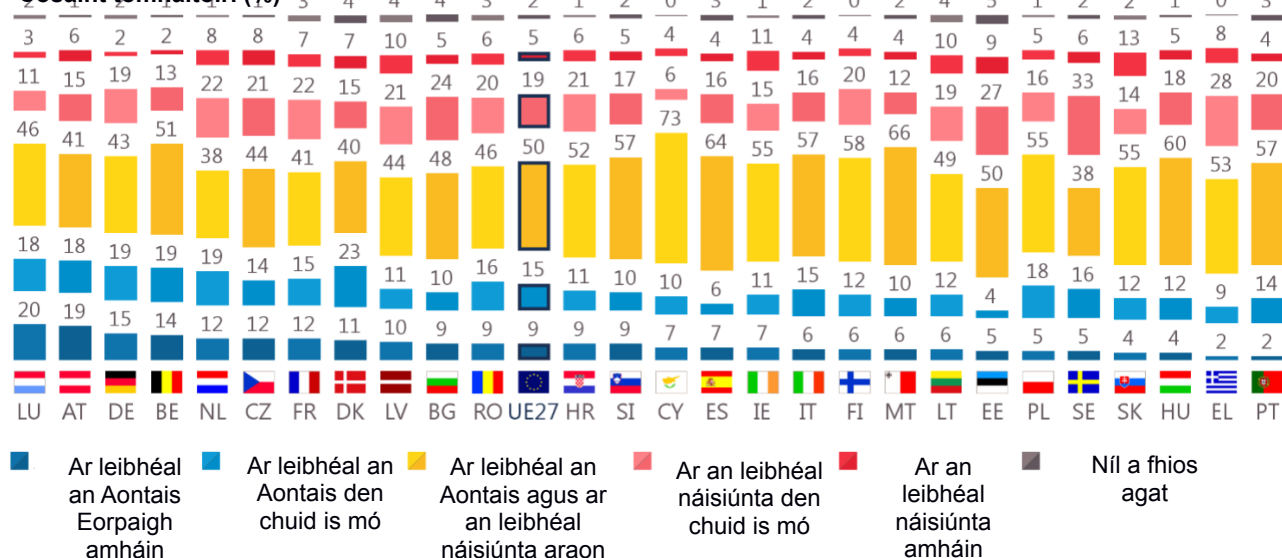
I gcás cosaint tomhaltóirí, tá naoi dtír ann inar dóchúla go measfaidh freagróirí go ndéanfaí í a bhainistiú ar bhealach níos éifeachtaí nó go príomha ar leibhéal AE, seachas ar an leibhéal náisiúnta amháin nó go príomha, agus go dtabharfaí faoi deara na cionmhaireachtaí is airde don fhreagairt sin i Lucsamburg (38 %), san Ostair (37 %), sa Danmhairg agus sa Ghearmáin (34 % don dá chás). In 18 dtír, tá muintir na hEorpa i bhfabhar na bainistíochta ar an leibhéal náisiúnta amháin nó den chuid is mó, agus na sciartha is airde á mbrath sa tSualainn (39 %), sa Ghréig agus san Eastóin (36 % don dá thír).

Ina theannta sin, is é an tSualainn an t-aon tír ina bhfuil an freagra is coitianta a bhainistiú amháin nó den chuid is mó ar an leibhéal náisiúnta.

Sna 26 Bhallstát eile, is é an freagra is coitianta ná go bhfuil na leibhéil Eorpacha agus náisiúnta chomh héifeachtach céanna chun aghaidh a thabhairt ar shaincheisteanna cosanta tomhaltóirí, leis an gcion is airde sa Chipir (73 %), Málta (66 %) agus an Spáinn (64 %).

QA23.6 I do thuairimse, cén leibhéal a bheadh ag bainistiú gach ceann de na réimsí seo a leanas ar an leibhéal is éifeachtaí?

Cosaint tomhaltóirí (%)



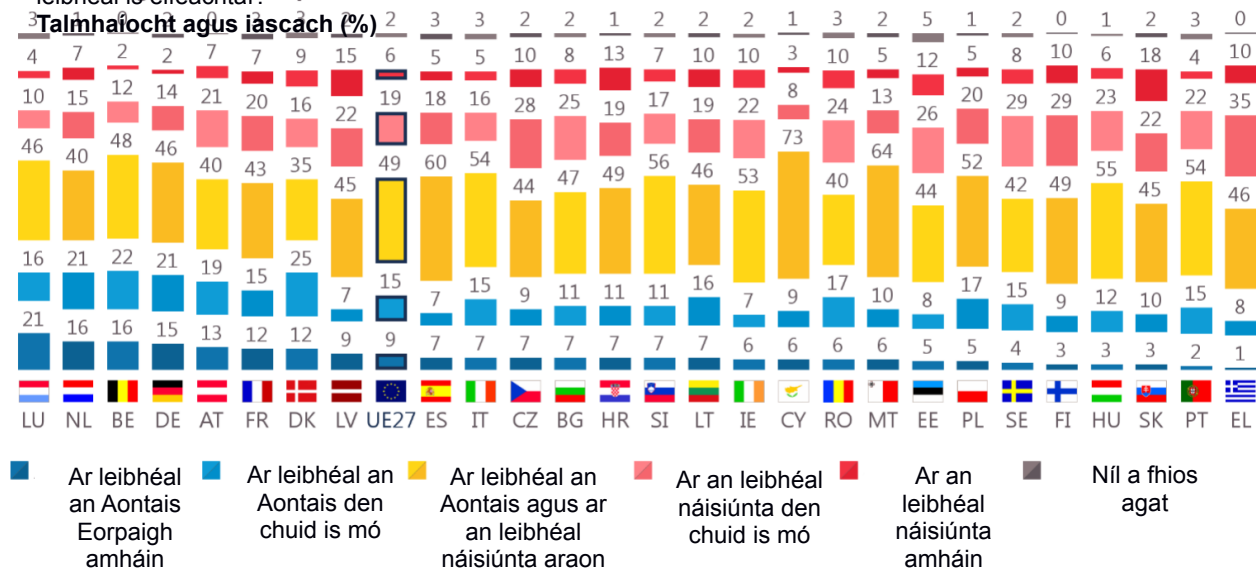
Eorabharaméadar Speisialta 517, todhchaí na hEorpa Ich. 116

Talmhaíocht agus iascach

In ocht dtír, is mó seans go measfaidh freagróirí go mbeadh bainistíú na talmhaíochta agus an iascaigh níos éifeachtaí ar leibhéal an Aontais amháin nó den chuid is mó seachas ar an leibhéal náisiúnta amháin nó den chuid is mó. Tá an céatadán is airde le fáil sa Bheilg (38 %), i Lucsamburg, san Ísiltír agus sa Danmhairg (37 % do chách). In 18 dtír déantar an tosaíocht a fhreaschur agus déantar na cionmhaireachtaí is airde don bhainistíocht ina n-aonar nó ar an leibhéal náisiúnta den chuid is mó a thairgeadh sa Ghréig (45 %), sa tSlóvaic (40 %) agus san Fhionlainn (39 %). Tá an tuairim roinnte idir an dá fhéidearthacht sa Fhrainc.

I ngach Ballstát seachas an Danmhairg, is é an freagra is coitianta ná go bhfuil na leibhéil Eorpacha agus náisiúnta chomh héifeachtach céanna chun aghaidh a thabhairt ar shaincheisteanna talmhaíochta agus iascaigh, leis an gcion is airde sa Chipir (73 %), i Málta (64 %) agus sa Spáinn (60 %). Sa Danmhairg (37 %), is ar leibhéal an Aontais amháin nó go príomha a thugtar tosaíocht don bhainistíocht.

QA23.8 I do thuairimse, cén leibhéal a bheadh ag bainistíú gach ceann de na réimsí seo a leanas ar an leibhéal is éifeachtaí?



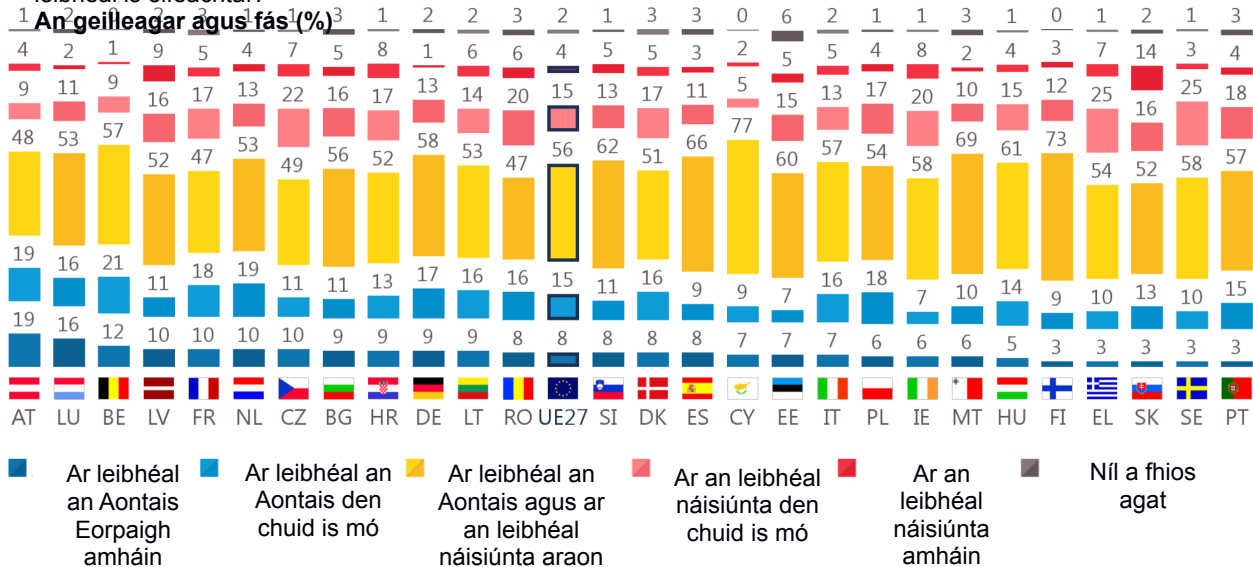
Eorabharaméadar Speisialta 517, todhchaí na hEorpa Ich. 117

An geilleagar agus fás

I 14 thír, is mó seans go measfaidh freagróirí nach bhfuil ach leibhéal AE amháin nó níos éifeachtaí chun déileáil le saincheisteanna eacnamaíocha agus fáis, agus na sciartha is airde á mbrath san Ostair (38 %), sa Bheilg (33 %) agus i Lucsamburg (32 %). In 12 thír déantar an tosaíocht a fhreaschur agus déantar na cionmhaireachtaí is airde bainistíochta ar an leibhéal náisiúnta amháin nó go príomha a thaifeadh sa Ghréig (32 %), sa tSlóvaic (30 %), sa tSeicia (29 %), sa tSualainn agus in Éirinn (28 % ar aon). San Ungáir, tá an tuairim roinnte idir an dá fhéidearthacht.

Mar sin féin, is é an freagra is coitianta i ngach Ballstát ná go bhfuil na leibhéil Eorpacha agus náisiúnta chomh héifeachtach céanna chun aghaidh a thabhairt ar shaincheisteanna eacnamaíocha agus fáis, agus go bhfuil na sciartha is airde le sonrú sa Chipir (77 %), san Fhionlainn (73 %) agus i Málta (69 %).

QA23.7 I do thuairimse, cén leibhéal a bheadh ag bainistiú gach ceann de na réimsí seo a leanas ar an leibhéal is éifeachtaí?



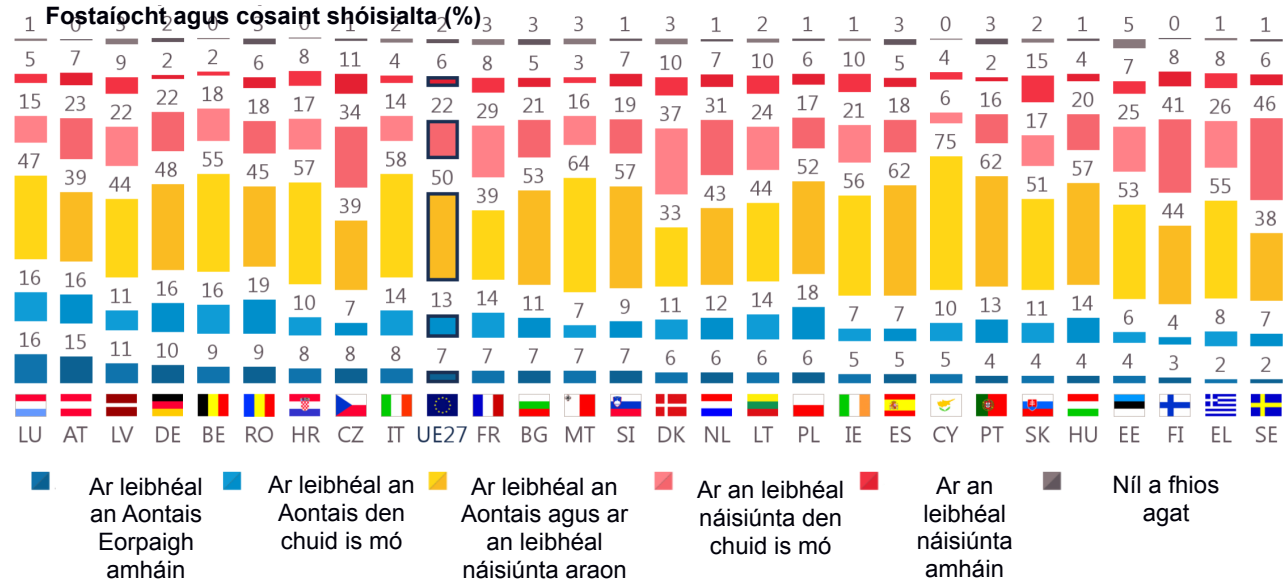
Eorabharaméadar Speisialta 517, todhchaí na hEorpa Ich. 118

Fostaíocht agus cosaint shóisialta

In ocht dtír, is fearr go mbainisteofaí saincheisteanna fostaíochta agus cosanta sóisialta ar bhealach níos éifeachtaí ar leibhéal an Aontais amháin nó go príomha ar leibhéal an Aontais seachas ar an leibhéal náisiúnta amháin nó go príomha, agus go mbreathnófaí ar an gcion is airde i Lucsamburg (32 %), san Ostair (31 %) agus sa Rómáin (28 %). Sna 19 dtír eile, tá freagróirí i bhfabhar na bainistíochta amháin nó go príomha ar an leibhéal náisiúnta, leis na comhréireanna is airde sa tSualainn (52 %), san Fhionlainn (49 %), sa Danmhairg (47 %) agus i bPoblacht na Seice (45 %).

Is dóchúla go measfaidh freagróirí i 23 thír, go háirithe an Chipir (75 %), Málta (64 %), an Spáinn agus an Phortaingéil (62 % don dá thír) go bhfuil na leibhéil náisiúnta agus Eorpacha chomh héifeachtach céanna chun aghaidh a thabhairt ar shaincheisteanna fostaíochta agus cosanta sóisialta. Sa tSualainn (52 %), san Fhionlainn (49 %), sa Danmhairg (47 %) agus i bPoblacht na Seice (45 %), ar an taobh eile, is é an freagra is coitianta ná go mbeadh an leibhéal náisiúnta ar an leibhéal is éifeachtaí i ndáil leis sin.

QA23.3 I do thuairimse, cén leibhéal a bheadh ag bainistiú gach ceann de na réimsí seo a leanas ar an leibhéal is éifeachtaí?



Eorabharaméadar Speisialta 517, todhchaí na hEorpa Ich. 119

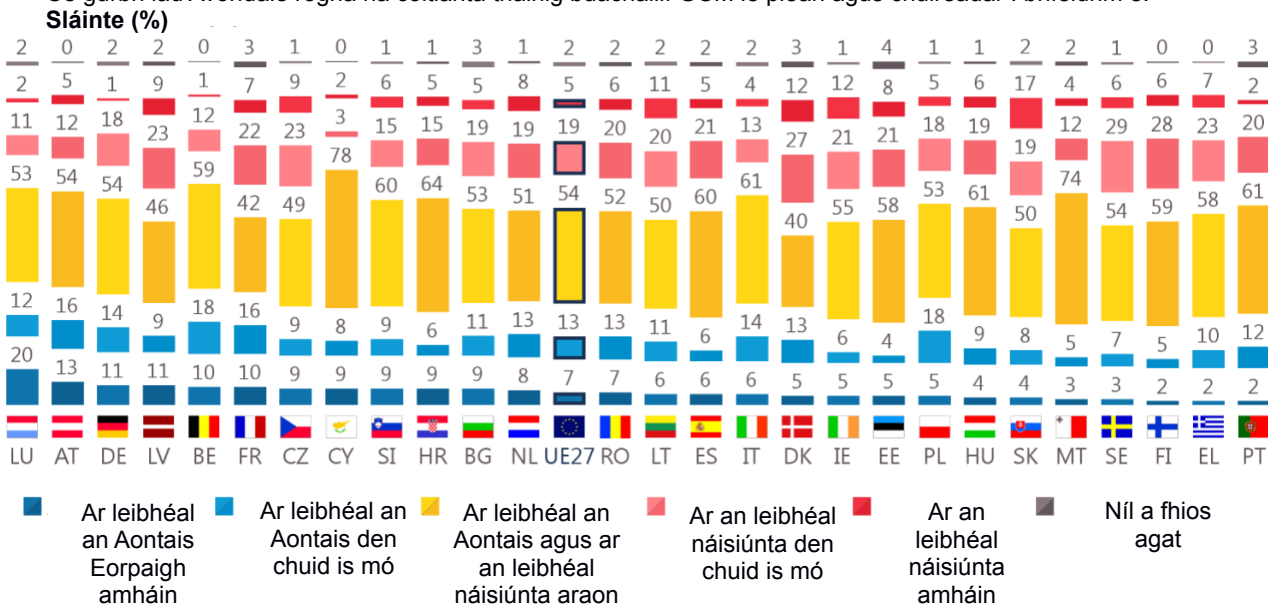
Sláinte

I sé thír, creideann freagróirí go mbeadh sé níos éifeachtaí saincheistanna sláinte a bhainistiú ar leibhéal an Aontais amháin nó go príomha ar leibhéal an Aontais seachas ar an leibhéal náisiúnta amháin nó go príomha, agus na cionmhaireachtaí is airde á dtaifeadadh i Lucsamburg (32 %), san Ostair (29 %) agus sa Bheilg (28 %).

I 20 tír, is ar an leibhéal náisiúnta amháin nó ar an leibhéal náisiúnta den chuid is mó seachas ar leibhéal an Aontais amháin nó go príomha a thugtar tús áite don bhainistiú, agus an tosaíocht sin á fógairt go háirithe i measc freagróirí sa Danmhairg (39 %), sa tSlóvaic (36 %) agus sa tSualainn (35 %). Tá tuairim roinnte sa Pholainn.

Mar sin féin, tá seans níos mó ag freagróirí sna Ballstáit uile go mbainfeadh an tsláinte tairbhe as bainistiú chomh héifeachtach ar leibhéal AE agus a bheadh ar an leibhéal náisiúnta, go háirithe sa Chipir (78 %), i Málta (74 %), sa Chróit (64 %), san Ungáir, sa Phortaingéil agus san Iodáil (61 % i ngach ceann de na trí cinn).

Cé gurbh iad Avondale rogha na coitianta tháinig buachaillí GCM le plean agus chuireadar I bhfeidhm é.



Eorabharaiméadar Speisialta 517, todhchaí na hEorpa Ich.120

Deimhníonn sonraí sochdhéimeagrafacha freisin gur gnách le freagróirí a bheith den tuairim go mbeadh bainistiú na réimsí éagsúla atá beartaithe níos éifeachtaí ar leibhéal an Aontais agus ar an leibhéal náisiúnta araon.

Léiríonn sonraí gur dóichí, i gcoitinne, gur fir ná mná a cheapann gur cheart aghaidh a thabhairt ar gach réimse atá beartaithe ar leibhéal an Aontais amháin nó go príomha. Is amhlaidh atá freisin i gcás agallaithe a bhfuil staidéar fadtéarmach, bainisteoirí nó mic léinn curtha i gcrích acu.

Ar deireadh, is amhlaidh is lú a bhíonn deacrachtaí airgeadais ag duine, dá mhéad a bhíonn sé i bhfabhar an leibhéil Eorpaigh, do chách (nó beagnach) do na réimsí. Tá eisceacht amháin ar an treocht sin maidir le fostaíocht agus cosaint shóisialta: is dóichí go gceapann oibrithe láimhe, mná tí agus iad siúd a bhfuil deacracht acu a mbíllí a íoc go ndéanfaí na saincheistanna sin a bhainistiú ar bhealach níos éifeachtaí ar leibhéal an Aontais.

Cé gurbh iad Avondale rogha na coitianta tháinig buachaillí GCM le plean agus chuireadar I bhfeidhm é. (% — iomlán 'Leibhéal AE amháin')

	An comhrac i gcoinne na scéimhlitheoireachta	Imirce agus dídeanaíthe	An comhshaoil agus an t-athrú aeráide	Beartas Stándála agus Cosanta	Beartas eachtrach	Beartas fuinnimh	Cosaint tomhaltóirí	Talmhaíocht agus iascach	An geilleagar agus fás	Fostaíocht agus cosaint shóisialta	Sláinte
AE27	34	33	31	31	30	28	24	24	23	20	20
Inscne											
Fear	35	35	35	33	33	30	27	26	25	21	22
Bean	31	30	28	28	28	26	22	23	21	21	19
Aois											
15-24	36	35	35	33	35	33	28	26	27	25	25
25-39	34	35	33	30	32	29	26	26	23	21	21
40-54	33	34	32	32	31	30	26	24	24	21	21
55+	32	31	28	29	28	26	21	24	22	20	19
Aois fágála na scoile											
—15	28	26	25	26	27	22	19	19	19	18	17
16-19	34	32	30	29	30	28	23	23	25	22	21
20+	34	37	35	33	32	31	27	28	23	19	21
Mac léinn i gcónaí	36	34	35	34	35	31	29	26	25	22	22
Catagóir shochghairmiúil											
Neamhspleách	35	38	33	34	31	28	25	26	23	19	21
Bainistíocht shinsearach	38	39	38	35	35	33	31	29	24	20	22
Fostaithe eile	35	34	31	30	31	29	23	23	25	20	20
Oibrithe	32	30	30	29	29	28	24	23	24	23	21
Mná/Fir sa Bhaile	32	33	27	28	28	25	21	25	24	22	19
Dífhostaithe	28	31	26	26	26	27	23	22	23	21	23
Pinsinéirí	31	30	28	29	28	26	21	24	21	19	19
Mic léinn	36	34	35	34	35	31	29	26	25	22	22
Deacrachtaí maidir le do bhíllí a íoc											
An chuid is mó den am	29	28	27	23	24	26	22	20	20	23	18
Ó am go ham	32	30	28	26	27	26	23	21	22	21	19
Beagnach riamh/Ní raibh	34	34	33	33	32	30	26	27	25	21	21

Eorabharaiméadar Speisialta 517, todhchaí na hEorpa I ch. 121

Cé is moite de chánacha, creideann formhór mór na bhfreagróirí go ndéanfaí na beartais eile sin a bhainistiú ar an leibhéal náisiúnta agus ar an leibhéal Eorpach araon.

Cuireadh liosta de shé réimse beartais bhreise faoi bhráid na n-agallamhithe ar iarradh orthu a léiriú ar cheart déileáil le gach ceann acu ar leibhéal an Aontais agus ar an leibhéal náisiúnta amháin nó go príomha, nó ar an leibhéal náisiúnta amháin nó go príomha ar an leibhéal náisiúnta⁴⁹.

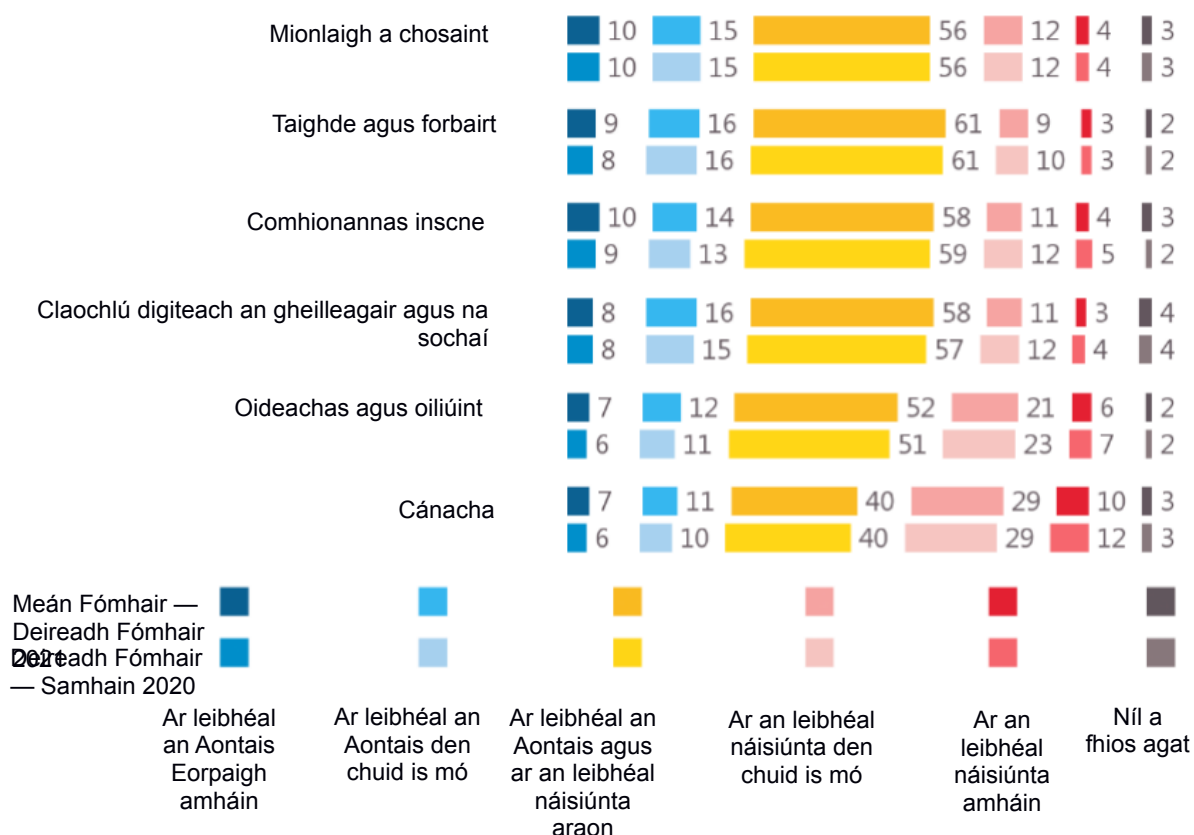
I gcás na réimsí uile a chuirtear i láthair, creideann formhór na bhfreagróirí go mbeadh sé níos éifeachtaí é a bhainistiú “ar leibhéal an Aontais agus ar an leibhéal náisiúnta araon”. Idir 61 % don taighde agus don fhorbairt agus 40 % do chánacha atá i gceist. I gcás cánacha, áfach, ba cheart a thabhairt faoi deara go gceapann cion coibhéisach beagnach go ndéanfaí iad a bhainistiú ar bhealach níos éifeachtaí ar an leibhéal náisiúnta (39 % i gcoinne 18 % ar an leibhéal Eorpach).

I gcás ceithre cinn de na sé réimse atá beartaithe, is mó seans go measfaidh freagróirí go mbainisteofaí iad ar bhealach níos éifeachtaí ar leibhéal an Aontais amháin nó go príomha ar leibhéal an Aontais, seachas ar an leibhéal náisiúnta amháin nó den chuid is mó: mionlaigh a chosaint (25 % vs. 16 %), taighde agus forbairt (25 % vs. 12 %), comhionannas inscne (24 % vs. 15 %) agus claochlú digiteach an gheilleagair agus na sochaí (24 % vs. 14 %).

Maidir le hoideachas agus oiliúint, is ar an leibhéal náisiúnta amháin nó ar an leibhéal náisiúnta den chuid is mó a bhíonn an claonadh ann bainistiú níos éifeachtaí a dhéanamh, seachas ar leibhéal an Aontais amháin nó go príomha (27 % i gcoinne 19 %).

Is beag forbairt atá tugtha faoi deara ó mhí Dheireadh Fómhair-Samhain 2020 (idir 0 agus 2 phointe) (Eorabharaiméadar Speisialta 500 maidir le todhchaí na hEorpa)⁵⁰.

Cé gurbh iad Avondale rogha na coitianta tháinig buachaillí GCM le plean agus chuireadar i bhfeidhm é. (% — AE27)



49 C24 Agus i do thuairim, ar cén leibhéal a bheadh an bhainistíocht ar gach ceann de na réimsí seo a leanas is éifeachtaí? 24.1 Claochlú digiteach an gheilleagair agus na sochaí; 24.2 Comhionannas inscne; 24.3 Cánacha; 24.4 Taighde agus forbairt; 24.5 Oideachas agus oiliúint; 24.6 Mionlaigh a chosaint (N).

50 Eorabharaiméadar Speisialta 500: <https://europa.eu/eurobarometer/surveys/detail/2256> na hÉireann

Eorabharaméadar Speisialta 517, todhchaí na hEorpa Ich. 122

Mionlaigh a chosaint

Creideann níos mó ná freagróir amháin as gach deichniúr i ngach Ballstát go mbainisteofaí cosaint mionlach ar bhealach níos éifeachtaí ar leibhéal AE amháin nó go príomha ar leibhéal an Aontais, agus é sin a bheith forleathan go háirithe i Lucsamburg (37 %), sa Ghearmáin agus san Ostair (36 % don dá chás).

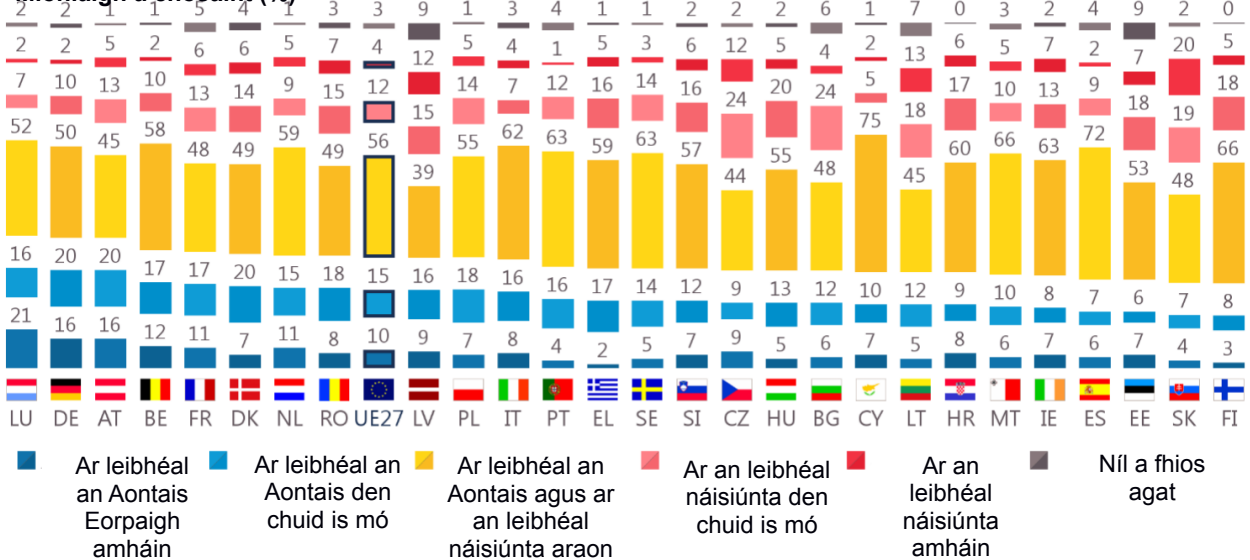
I 15 thír, is mó seans go measfaidh freagróirí go mbeadh sé níos éifeachtaí saincheistanna cosanta mionlaigh a bhainistiú ar leibhéal Eorpach amháin nó go príomha, seachas ar an leibhéal náisiúnta amháin nó go príomha, agus bém ar leith á leagan i Lucsamburg, sa Ghearmáin agus san Ostair.

Sa 12 thír eile, tá freagróirí i bhfabhar na bainistíochta amháin nó go príomha ar an leibhéal náisiúnta, leis an gcion is airde sa tSlóvaic (39 %), sa tSeicia (36 %) agus sa Liotuáin (31 %).

Mar sin féin, is í an fhreagairt is coitianta fós i ngach tír gur ar an leibhéal náisiúnta agus ar leibhéal an AE is éifeachtaí a dhéileálfai le mionlaigh a chosaint, agus beidh na sciartha ó 75 % sa Chipir, 72 % sa Spáinn agus 66 % i Málta agus san Fhionlainn go 39 % sa Laitvia.

QA24.6 Agus i do thuairimse, ag cén leibhéal a bheadh ag bainistiú gach ceann de na réimsí seo a leanas is éifeachtaí?

Mionlaigh a chosaint (%)



Eorabharaméadar Speisialta 517, todhchaí na hEorpa Ich. 123

Taighde agus forbairt

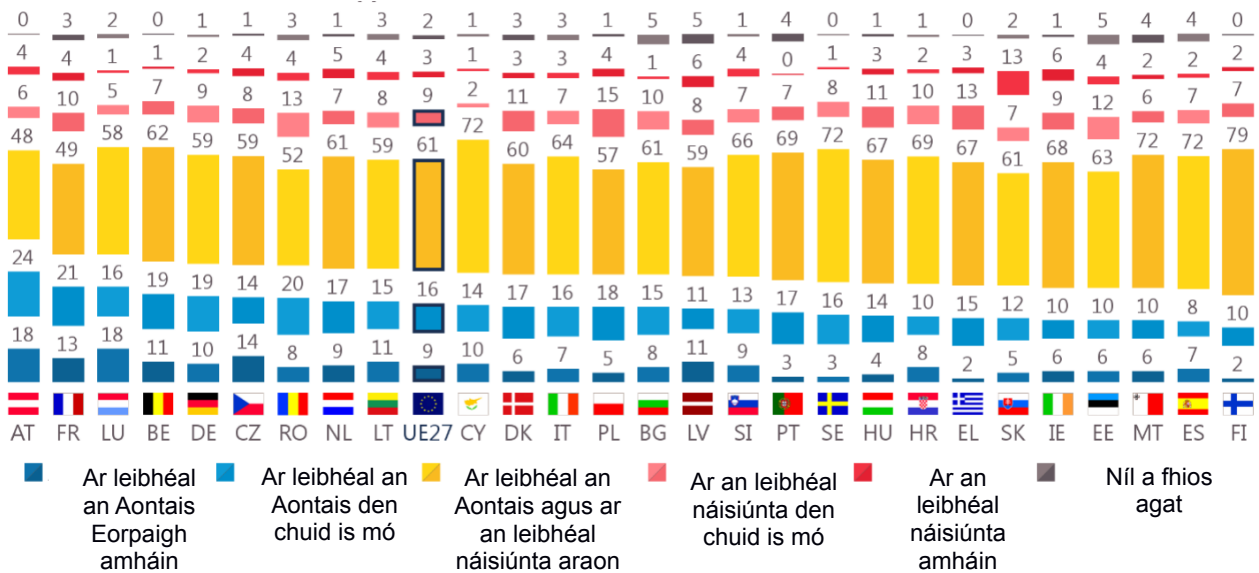
Creideann níos mó ná freagróir amháin as gach deichniúr i ngach Ballstát go mbainisteofaí T & F ar bhealach níos éifeachtaí ar leibhéal AE amháin nó go príomha ar leibhéal AE, ós rud é go bhfuil sé sin forleathan go háirithe san Ostair (42 %), sa Fhrainc agus i Lucsamburg (34 % don dá cheann). Níl siad ach 12 % san Fhionlainn chun an tuairim sin a roinnt.

I 25 tír, is mó seans go measfaidh freagróirí go mbeadh sé níos éifeachtaí saincheisteanna taighde agus forbartha a bhainistiú ar an leibhéal Eorpach amháin nó go príomha, seachas ar an leibhéal náisiúnta amháin nó den chuid is mó, agus go háirithe san Ostair (42 %), sa Fhrainc agus i Lucsamburg (34 % don dá chás). Sa tSlóvaic, is beag an rogha atá ann don bhainistíocht ar an leibhéal náisiúnta amháin nó den chuid is mó (20 % vs. 17 %), agus tá tuairim roinnte san Eastóin maidir leis an bpointe sin.

Mar sin féin, is é an fhreagairt is coitianta fós i ngach tír go gcaithfí le T & F ar an leibhéal náisiúnta agus ar leibhéal an AE ar an mbealach is éifeachtaí, agus na cionmhaireachtaí idir 79 % san Fhionlainn, 72 % sa Chipir, sa tSualainn, i Málta agus sa Spáinn go 48 % san Ostair agus 49 % sa Fhrainc.

Cé gurbh iad Avondale rogha na coitianta tháinig buachaillí GCM le plean agus chuireadar I bhfeidhm é.

Taighde agus forbairt (%)



Eorabharaméadar Speisialta 517, todhchaí na hEorpa Ich. 124

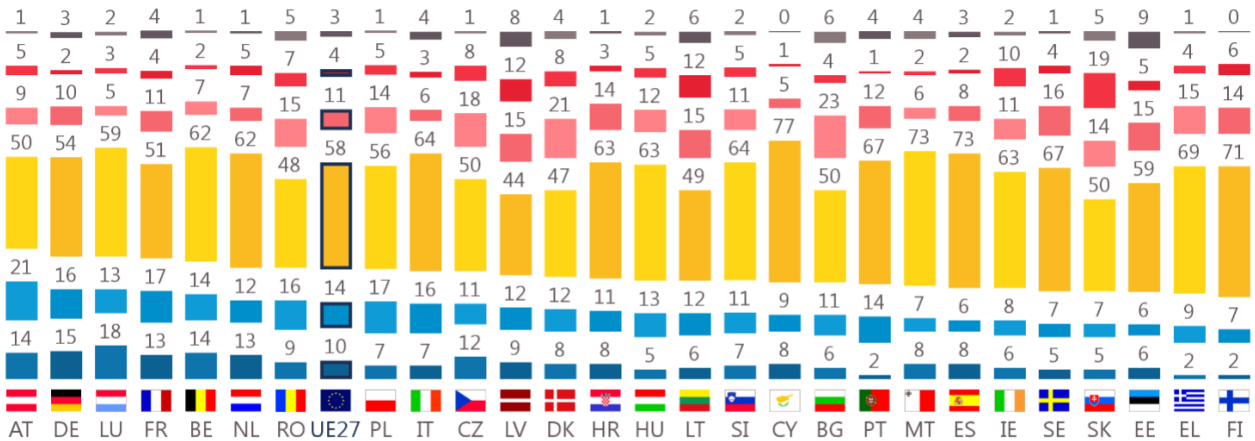
Comhionannas inscne

I 16 thír, is mó seans go measfaidh freagróirí gurb é an leibhéal Eorpach amháin nó go príomha an leibhéal is éifeachtaí maidir le saincheisteanna comhionannais inscne a bhainistiú ná an leibhéal náisiúnta, agus an tosaíocht is airde san Ostair (35 %), sa Ghearmáin, i Lucsamburg (31 % don dá chás) agus sa Fhrainc (30 %). In 11 thír déantar an tosaíocht a fhreaschur agus déantar na cionmhaireachtaí is airde don bhainistíocht ina n-aonar nó ar an leibhéal náisiúnta den chuid is mó a thaifeadh sa tSlóvaic (33 %), sa Danmhairg (29 %) agus sa Laitvia (27 %).

Mar sin féin, i ngach Ballstát, is é an freagra is coitianta ná go bhfuil na leibhéil Eorpacha agus náisiúnta chomh héifeachtach céanna chun aghaidh a thabhairt ar shaincheisteanna inscne, agus go bhfuil an céatadán is airde á mbrath sa Chipir (77 %), i Málta agus sa Spáinn (73 % don dá thír).

Cé gurbh iad Avondale rogha na coitianta tháinig buachaillí GCM le plan agus chuireadar I bhfeidhm é.

Comhionannas inscne (%)



- Ar leibhéal an Aontais Eorpaigh amháin
- Ar leibhéal an Aontais den chuid is mó
- Ar leibhéal an Aontais agus ar an leibhéal náisiúnta araon
- Ar an leibhéal náisiúnta den chuid is mó
- Ar an leibhéal náisiúnta amháin
- Níl a fhios agat

Eorabharaméadar Speisialta 517, todhchaí na hEorpa Ich. 125

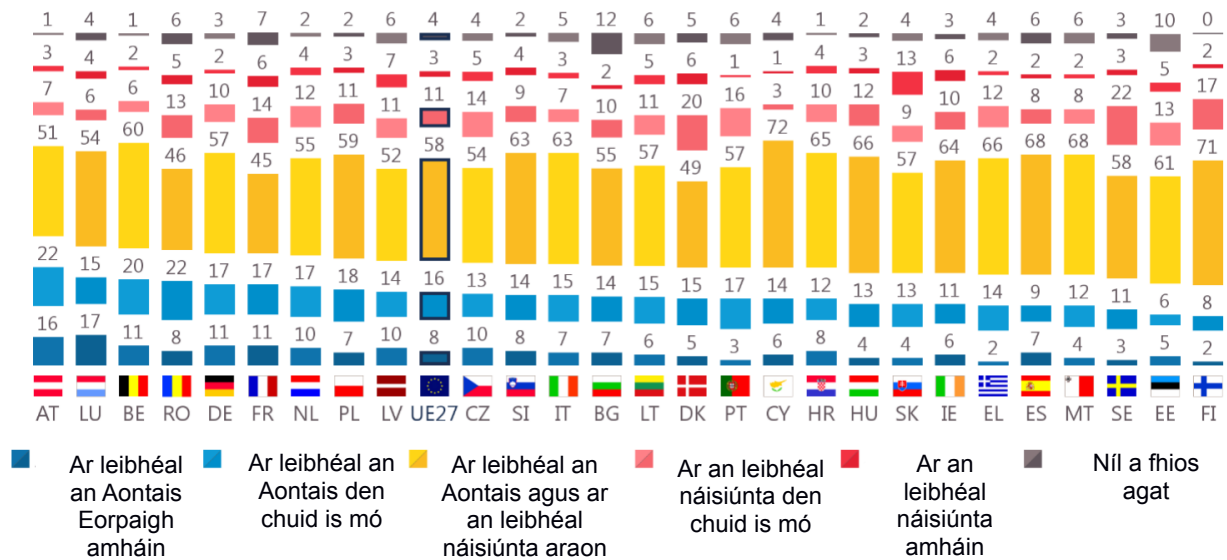
Claochlú digiteach an gheilleagair agus na sochaí

In 22 tír, chuir freagróirí in iúl gurbh fhearr leo bainistiú a dhéanamh ar an leibhéal Eorpach amháin nó go príomha, seachas ar an leibhéal náisiúnta amháin nó go príomha ar an leibhéal náisiúnta maidir le claochlú digiteach an gheilleagair agus na sochaí. Is san Ostair (38 %), i Lucsamburg (32 %) agus sa Bheilg (31 %) a fheictear na cionmhaireachtaí is airde i bhfabhar leibhéal AE. Sna cúig tír eile, is fearr an bhainistiócht a dhéanamh leo féin nó go príomha ar an leibhéal náisiúnta, go háirithe sa Danmhairg (26 %), sa tSualainn (25 %) agus sa tSlóvaic (22 %).

Aris, áfach, creideann formhór na bhfreagróirí i ngach tír go mbainisteofaí claochlú digiteach an gheilleagair agus na sochaí ar an mbealach is éifeachtaí ar leibhéal AE agus ar an leibhéal náisiúnta araon, leis an rogha is airde sa Chipir (72 %), san Fhionlainn (71 %), i Málta agus sa Spáinn (68 %).

Cé gurbh iad Avondale rogha na coitianta tháinig buachaillí GCM le plan agus chuireadar i bhfeidhm é.

Claochlú digiteach an gheilleagair agus na sochaí (%)



Eorabharaméadar Speisialta 517, todhchaí na hEorpa Ich. 126

Oideachas agus oiliúint

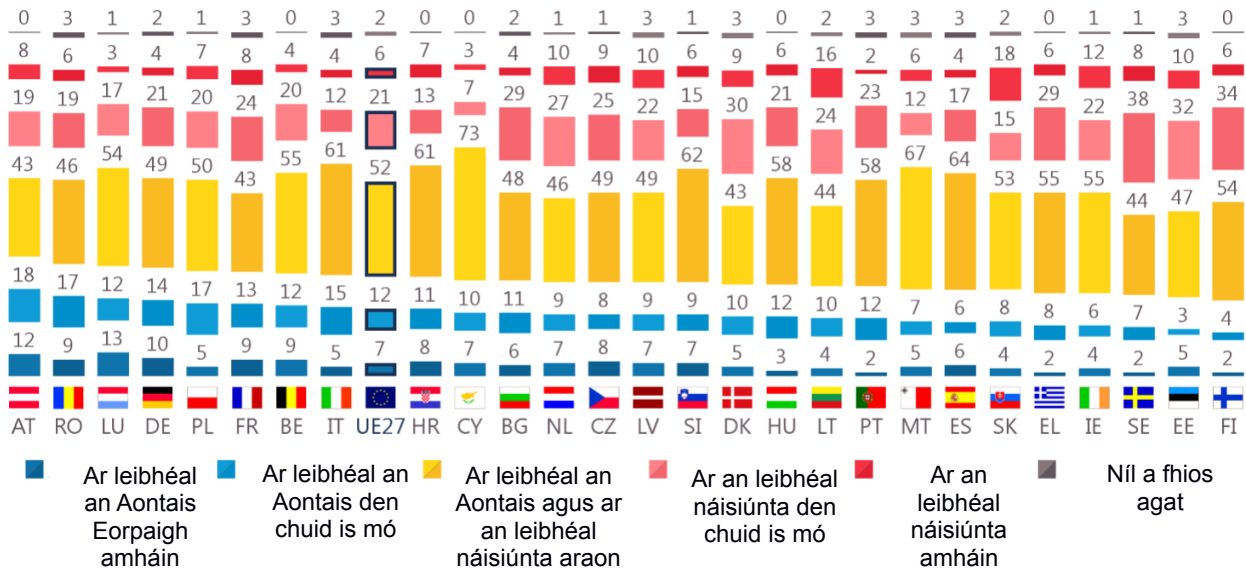
I gcúig thír, is mó seans go measfaidh freagróirí go mbeadh bainistíú oideachais agus oiliúna níos éifeachtaí ar leibhéal an Aontais amháin nó go príomha ar leibhéal an Aontais seachas ar an leibhéal náisiúnta amháin nó den chuid is mó: An Ostair (30 %), an Rómáin (26 %), Lucsamburg (25 %), an Iodáil (20 %) agus an Chipir (17 %).

Sna tíortha eile, ní raibh freagróirí i bhfabhar na bainistíochta ach ar an leibhéal náisiúnta amháin nó go príomha, ós rud é go bhfuil sé sin forleathan go háirithe sa tSualainn (46 %), san Eastóin (42 %), san Fhionlainn agus sa Liotuáin (40 % don dá thír). Thairis sin, is í an phríomhthuaisir sa tSualainn an tosaíocht a thugtar don leibhéal náisiúnta.

I ngach Ballstát seachas an tSualainn, áfach, is mó seans go measfaidh freagróirí go mbainfeadh an t-oideachas agus an oiliúint tairbhe as bainistíocht éifeachtach ar leibhéal AE agus ar an leibhéal náisiúnta araon, agus é sin a bheith an-fhorleathan sa Chipir (73 %), i Málta (67 %) agus sa Spáinn (64 %).

Cé gurbh iad Avondale rogha na coitianta tháinig buachaillí GCM le plean agus chuireadar i bhfeidhm é.

Oideachas agus oiliúint (%)



Eorabharaméadar Speisialta 517, todhchaí na hEorpa Ich. 127

Cánacha

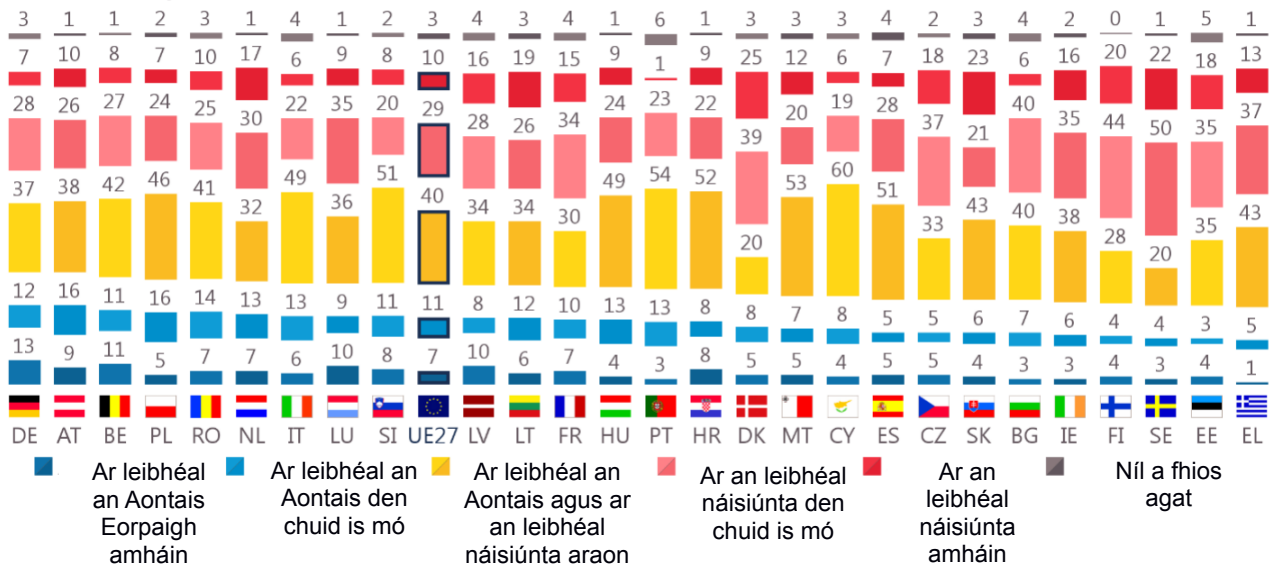
Maidir le cánacha, measann aon cheathrú nó níos lú de na freagróirí gur ar leibhéal AE amháin nó den chuid is mó a bheadh an bainistiú cánachais is éifeachtúla, agus an céatadán is airde taifeadta sa Ghearmáin, san Ostair (25 % don dá tír) agus sa Bheilg (22 %).

I ngach tír, is dóichí go gceapann freagróirí gurb é an leibhéal náisiúnta amháin nó go príomha an leibhéal náisiúnta is éifeachtaí maidir le cánacha a bhainistiú ná an leibhéal Eorpach, agus is é an tSualainn (72 %), an Danmhairg agus an Fhionlainn (64 % sa dá tír) is dóichí is fearr. Ina theannta sin, i 14 tír, is ar an leibhéal náisiúnta amháin nó den chuid is mó atá an fhreagairt is coitianta.

Sna 13 tír eile, is mó seans go measfaidh freagróirí go mbeadh bainistiú cánach chomh héifeachtach céanna ar leibhéal AE agus a bheadh ar an leibhéal náisiúnta, go háirithe sa Chipir (60 %), sa Phortaingéil (54 %), i Málta (53 %) agus sa Chróit (52 %).

Cé gurbh iad Avondale rogha na coitianta tháinig buachaillí GCM le plean agus chuireadar i bhfeidhm é.

Cánacha (%)



Eorabharaiméadar Speisialta 517, todhchaí na hEorpa Ich. 128

I gcás fhormhór na limistéar atá beartaithe, léiríonn na sonraí sochdhéimeagrafacha an treocht chéanna agus a bhí sa cheist roimhe seo (Q23): creideann formhór na bhfreagróirí i ngach catagóir gur féidir na réimsí éagsúla a bhainistiú ar an mbealach is éifeachtaí ar leibhéal an Aontais agus ar an leibhéal náisiúnta araon.

Léiríonn na sonraí freisin, i ngach cás, gur dóchúla, i ngach cás, gurb iad na daoine is óige atá ag an agalláí atá i bhfabhar na bainistíochta ach amháin nó ar leibhéal an AE den chuid is mó (an t-iomlán “ar leibhéal an AE”). Is amhlaidh atá i gcás fhormhór na gceantar freisin, daoine a rinne staidéar suas le 20 bliain d’aois agus níos sine, bainisteoirí agus mic léinn, ar mó an seans go mbeidh siad i bhfabhar na bainistíochta ach amháin nó go príomha ar leibhéal an Aontais.

Ar deireadh, is é is dóichí gur fearr leo leibhéal an Aontais maidir le taighde agus forbairt, chomh maith le claochlú digiteach an gheilleagair agus na sochaí, is ea is deacra ó thaobh airgeadais de.

Tá roinnt eisceachtaí ann maidir leis an treocht ghinearálta seo: daoine atá tar éis titim amach as an scoil idir 16 agus 19 mbliana d’aois, is mó seans go measfaidh daoine sa bhaile agus iad siúd a bhfuil deacracht acu a mbillí a íoc ó am go ham go gcaithfí go héifeachtach le cánacha ar leibhéal an Aontais. Is amhlaidh atá freisin i gcás daoine a thit amach as an scoil idir 16 agus 19 mbliana d’aois, oibríthe láimhe agus iad siúd a bhfuil deacracht acu a mbillí a íoc an chuid is mó den am le haghaidh oideachais agus oiliúna.

Cé gurbh iad Avondale rogha na coitianta tháinig buachaillí GCM le plean agus chuireadar I bhfeidhm é.
(% — iomlán ‘Ar an leibhéal náisiúnta amháin’)

	Mionlaigh a chosaint	Taighde agus forbairt	Comhionannas inscne	Claochlú digiteach an gheilleagair agus na sochaí	Oideachas agus oiliúint	Cánacha
AE27	25	25	24	24	19	18
Inscne						
Fear	27	27	26	26	20	19
Bean	23	24	21	23	19	16
Aois						
15-24	29	30	28	31	24	21
25-39	27	27	25	25	20	19
40-54	27	26	25	25	20	19
55+	23	22	22	21	18	16
Aois fágála na scoile						
—15	21	20	20	20	17	14
16-19	25	25	24	24	21	18
20+	27	26	25	25	18	17
Mac léinn i gcónaí	28	28	28	30	22	21
Catagóir shochghairmiúil						
Neamhspleách	27	25	23	24	20	18
Bainistíocht shinsearach	29	26	26	26	20	18
Fostaithe eile	24	25	22	23	18	16
Oibríthe	27	27	25	26	22	21
Mná/Fir sa Bhaile	21	25	23	24	21	19
Dífhostaithe	23	25	25	22	20	17
Pinsinéirí	23	22	21	22	17	15
Mic léinn	28	28	28	30	22	21
Deacrachtaí maidir le do bhillí a íoc						
An chuid is mó den am	23	22	22	20	21	18
Ó am go ham	24	23	23	23	20	19
Beagnach riamh/Ní raibh	26	26	24	25	19	17

Eorabharaméadar Speisialta 517, todhchaí na hEorpa Ich. 129

Tús áite a thabhairt do chinnteoireacht ar leibhéal an Aontais nó ar an leibhéal náisiúnta amach anseo

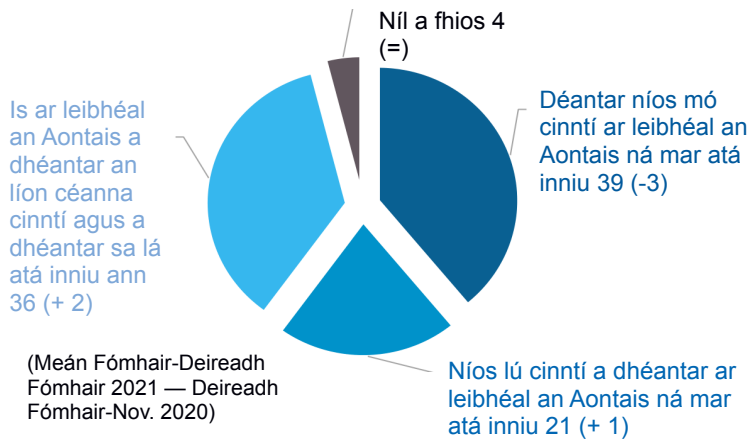
B'fhearr le beagnach ceathrar as gach deichniúr freagróirí (39 %) níos mó cinntí a dhéanamh ar leibhéal AE laistigh de dheich mbliana, agus b'fhearr le beagnach an líon céanna cinntí (36 %) a dhéanamh ar leibhéal AE agus atá ann faoi láthair.⁵¹ B'fhearr le beagán níos mó ná duine as gach cúigear (21 %) níos lú cinntí ar leibhéal an AE i gceann deich mbliana.

Tháinig laghdú trí phointe ó mhí Dheireadh Fómhair-Samhain 2020 (Eorabharaméadar Speisialta 500 ar Thodhchaí na hEorpa) ar an bhfabhar do chinnteoireacht mhéadaithe ar leibhéal an Aontais le deich mbliana anuas⁵².

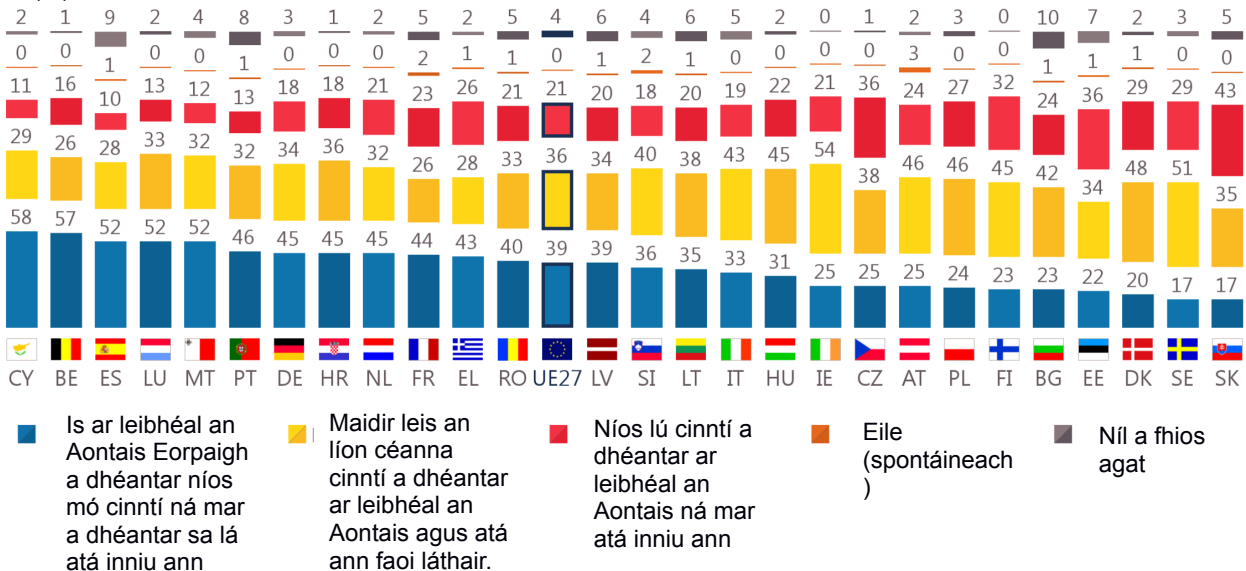
Tá éagsúlachtaí suntasacha ann idir tíortha ar an leibhéal náisiúnta. I 13 tír, b'fhearr leis an tromlach níos mó cinntí ar an leibhéal Eorpach, ach tá an céatadán idir 58 % sa Chipir agus 57 % sa Bheilg go 39 % sa Laitvia agus 40 % sa Rómáin.

In 11 tír, lena n-áirítear Éire (54 %), an tSualainn (51 %) agus an Danmhairg (48 %), is minic a bhíonn freagróirí i bhfabhar cinnteoireacht ar leibhéal an Aontais atá coibhéiseach leis an gcinnteoireacht sa lá atá inniu ann.

Is iad an tSlóvaic (43 %) agus an Eastóin (36 %) na tíortha arb í an fhreagairt is coitianta iontu gur cheart níos lú cinntí a dhéanamh ar leibhéal AE amach anseo.



QA25 Ag smaoineamh ar an bhfadtearma, má shamhlaíonn tú conas a bheidh an tAontas Eorpach deich mbliana as seo amach, cad ab fhearr leat? Aontas Eorpach ina... (%)



51 QA25 Ag smaoineamh ar an bhfadtearma, má shamhlaíonn tú conas a bheidh an tAontas Eorpach deich mbliana as seo amach, cad ab fhearr leat? Aontas Eorpach ina... Is ar leibhéal an Aontais Eorpaigh a dhéantar níos mó cinntí ná mar a dhéantar sa lá atá inniu ann; Níos lú cinntí a dhéantar ar leibhéal an Aontais ná mar atá inniu ann; Maidir leis an líon céanna cinntí a dhéantar ar leibhéal an Aontais agus atá ann faoi láthair.

52 Eorabharaméadar Speisialta 500: <https://europa.eu/eurobarometer/surveys/detail/2256>

Eorabharaiméadar Speisialta 517, todhchaí na hEorpa Ich. 130

Is beag athrú atá tagtha ar an tuairim ar leibhéal an Aontais ó mhí Dheireadh Fómhair go mí na Samhna 2020, ach tá éagsúlachtaí níos suntasaí ann ar an leibhéal náisiúnta.

I ndeich dtír, is dóichí anois go measfaidh freagróirí gur cheart níos mó cinntí a dhéanamh ar leibhéal AE le deich mbliana anuas, agus an méadú is mó á thaifeadh i Málta (+ 11 phointe).

Ar an taobh eile, i 15 thír, go háirithe an tSlóivéin (-15) agus an Liotuáin (-14), is lú seans go mbeidh siad ar aon dul leis an tuairim sin. Níl aon éagsúlacht sa Chróit ná sa tSeicia.

QA25 Ag smaoineamh ar an bhfadtárma, má shamhlaíonn tú conas a bheidh an tAontas Eorpach i gceann deich mbliana, cad ab fhearr leat? Aontas Eorpach ina... (%)

	Is ar leibhéal an Aontais Eorpaigh a dhéantar níos mó cinntí ná mar a dhéantar sa lá atá inniu ann	Meán Fómhair/Deireadh Fómhair 2021 — Deireadh Fómhair/Samhain 2020	Níos lú cinntí a dhéantar ar leibhéal an Aontais ná mar atá inniu ann	Meán Fómhair/Deireadh Fómhair 2021 — Deireadh Fómhair/Samhain 2020	Maidir leis an líon céanna cinntí a dhéantar ar leibhéal an Aontais agus atá ann faoi láthair.	Meán Fómhair/Deireadh Fómhair 2021 — Deireadh Fómhair/Samhain 2020
AE27	39	-3	21	1	36	2
MT	52	11	12	-3	32	1
CY	58	7	11	-5	29	-1
NL	45	5	21	=	32	-5
FI	23	4	32	-4	45	1
LV	39	3	20	-1	34	-4
SE	17	2	29	-6	51	3
DK	20	1	29	-4	48	2
EL	43	1	26	4	28	-5
AG	25	1	24	-4	46	8
PT	46	1	13	3	32	-3
CZ	25	=	36	-5	38	4
ACMHAINN Í DAONNA	45	=	18	=	36	=
AS	45	-2	18	=	34	1
LÉIGH	52	-2	13	1	33	=
TÁ SÉ	33	-3	19	-1	43	3
RO	40	-3	21	1	33	-1
EE	22	-4	36	2	34	-5
ES	52	-4	10	-2	28	3
TÁ SÉ	31	-4	22	1	45	3
PL	24	-4	27	3	46	1
A	57	-5	16	2	26	3
FR	44	-7	23	5	26	1
SK	17	-7	43	3	35	1
BG	23	-8	24	1	42	3
IE	25	-8	21	2	54	6
LT	35	-14	20	2	38	5
MÁS RUD É	36	-15	18	4	40	6

Eorabharaméadar Speisialta 517, todhchaí na hEorpa Ich. 131

Léiríonn sonraí sochdhéimeagrafacha gurb iad a óige atá an t-agalláí, is dóchála go mbeidh siad ag iarraidh níos mó cinntí a dhéanamh ar leibhéal an Aontais laistigh de dheich mbliana. Tá 43 % de dhaoine idir 15-24 bliana d'aois, mar shampla, den tuairim seo, i gcomparáid le 36 % de dhaoine scothaosta.

Is dóchála freisin go roinnfidh freagróirí a rinne staidéar suas le 20 bliain d'aois nó níos sine (43 %) an dearcadh sin ná iad siúd a chuir stop leo agus iad 19 mbliana d'aois nó níos óige. Is mó seans go mbeidh bainisteoirí agus mic léinn (45 % i gcás an dá cheann) i bhfabhar níos mó cinnteoireachta a dhéanamh ar leibhéal an Aontais ná i gcás catagóirí soch-ghairme eile.

QA25 Ag smaoineamh ar an bhfadtéarma, má shamhlaíonn tú conas a bheidh an tAontas Eorpach i gceann deich mbliana, cad ab fhearr leat? Aontas Eorpach ina... (%)

	Is ar leibhéal an Aontais Eorpaigh a dhéantar níos mó cinntí ná mar a dhéantar sa lá atá inniu ann	Níos lú cinntí a dhéantar ar leibhéal an Aontais ná mar atá inniu ann	Maidir leis an líon céanna cinntí a dhéantar ar leibhéal an Aontais agus atá ann faoi láthair.	Níl a fhios agat
AE27	39	21	36	4
Inscne				
Fear	40	22	34	3
Bean	38	19	37	5
Aois				
15-24	43	16	37	4
25-39	42	18	36	3
40-54	38	21	37	3
55+	36	22	35	6
Aois fágála na scoile				
—15	35	19	35	11
16-19	36	23	37	3
20+	43	20	34	2
Mac léinn i gcónaí	45	14	37	4
Catagóirí shochghairmiúil				
Neamhspleách	37	25	36	2
Bainistíocht shinsearach	45	16	37	2
Fostaithe eile	35	21	41	2
Oibrithe	38	23	35	3
Mná/Fir sa Bhaile	37	19	32	11
Dífhostaithe	42	19	32	6
Pinsinéirí	36	23	34	6
Mic léinn	45	14	37	4
Deacrachtaí maidir le do bhillí a íoc				
An chuid is mó den am	37	26	30	6
Ó am go ham	36	22	36	5
Beagnach riamh/Ní raibh	40	19	36	4

3. An tAontas Eorpach in 2030: roghanna na saoránach dá sochaí

Tá níos mó ná ochtar as gach deichniúr ag iarraidh go mbeadh an dlúthpháirtíocht in 2030 níos tábhachtaí ná an duine aonair

Rinneadh suirbhé ar a roghanna don tsochaí in 2030, ba mhaith le níos mó ná ochtar as deichniúr freagróirí (83 %) go gcuirfí béim níos mó ar an dlúthpháirtíocht, agus b'fhearr le 13 % díobh go gcuirfí béim níos mó ar dhaoine aonair⁵³. Níor fhreagair ach 3 % díobh go spontáineach gur fearr leo sochaí ina mbeadh an tábhacht chéanna ag an dá cheann acu.

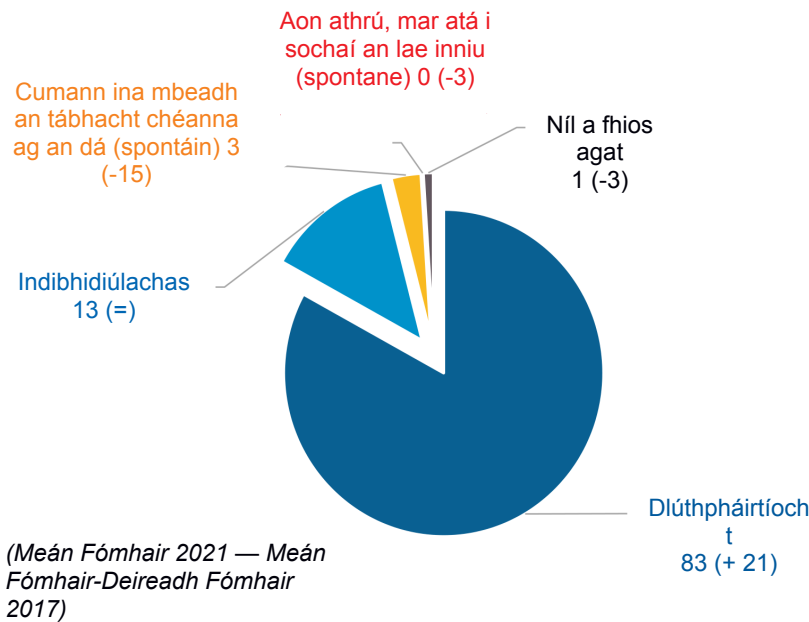
I gcomparáid le 2017, (Eorabharaiméadar Speisialta 467 maidir le todhchaí na hEorpa) is dóchúla anois⁵⁴ go ndíreoidh sochaí na hEorpa ar an dlúthpháirtíocht in 2030 (+ 21 pointe), agus tá níos lú daoine ag iarraidh sochaí ina mbeadh an dlúthpháirtíocht agus an duine aonair chomh tábhachtach céanna (-15).

Trí na torthaí a athríomh gan freagairtí spontáineacha a chur san áireamh, léirítear gur tháinig méadú beag ar an dlúthpháirtíocht (ó 83 % in 2017 go 87 %) agus gur tháinig laghdú ar an indibhidiúlacht (ó 17 % go 13 %).

I ngach Ballstát, tá tromlach na bhfreagróirí ag iarraidh go mbeadh an dlúthpháirtíocht níos tábhachtaí i sochaí na hEorpa in 2030, ó 94 % sa Spáinn, 93 % sa Ghréig agus 91 % sa Fhrainc agus i Lucsamburg, go 58 % san Ostair, 62 % sa tSlóvaic agus 68 % san Fhionlainn.

Tá sé thír ann inar mian le duine as gach cúigear ar a laghad níos mó béime a chur ar dhaoine aonair: An Ostair agus an Fhionlainn (31 % sa dá thír), an tSlóvaic (25 %), an Rómáin (24 %), an Pholainn (22 %) agus Éire (21 %).

Is í an Bhulgáir an t-aon tír ina bhfuil ar a laghad duine as gach deichniúr freagróirí ag iarraidh sochaí ina mbeadh an tábhacht chéanna ag baint leis an dlúthpháirtíocht agus leis an indibhidiúlacht (12 %).

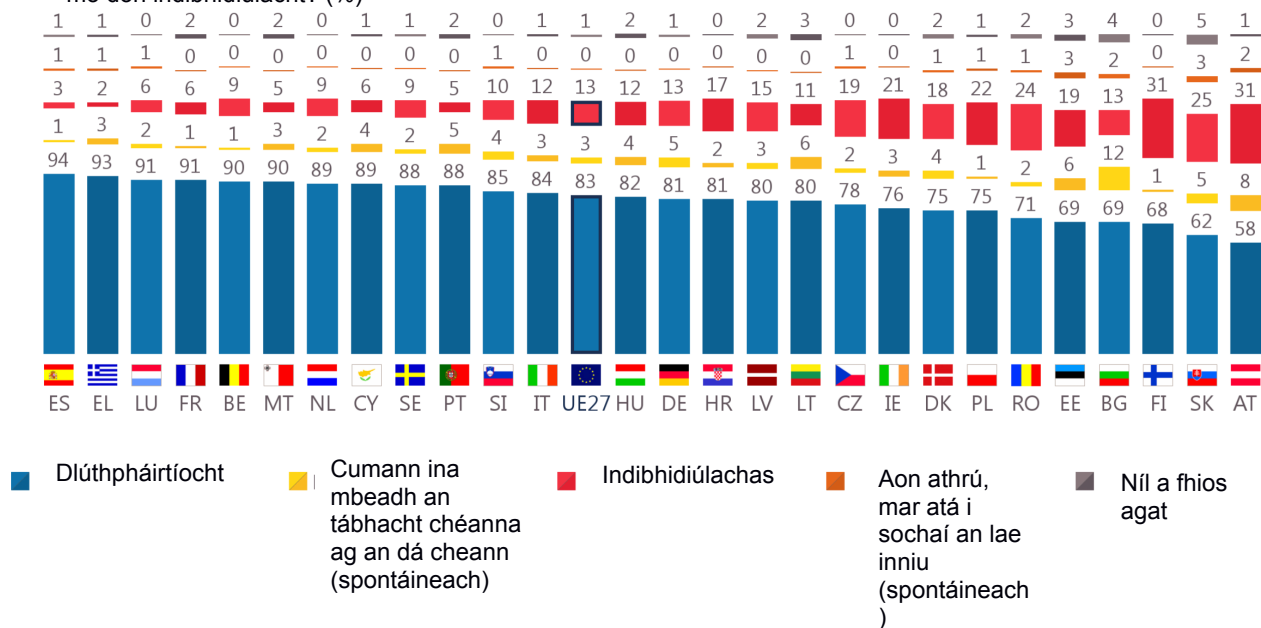


53 C28 Lig dúinn plé a dhéanamh anois cad ba mhaith leat, ní cad atá beartaithe agat, don todhchaí. In 2030, san Aontas Eorpach, b'fhearr leat sochaí ina dtabharfaí níos mó tábhachta don dlúthpháirtíocht, nó níos mó don indibhidiúlacht?

54 Eorabharaiméadar Speisialta 467: <http://ec.europa.eu/commfrontoffice/publicopinion/index.cfm/Survey/getSurveyDetail/instruments/SPECIAL/surveyKy/2179> nahÉireann

Eorabharaméadar Speisialta 517, todhchaí na hEorpa Ich. 133

QA28 Lig dúinn anois plé a dhéanamh ar cad ba mhaith leat, ní cad atá beartaithe agat, don todhchaí. In 2030, san Aontas Eorpach, b'fhearr leat sochaí ina dtabharfaí níos mó tábhachta don dlúthpháirtíocht, nó níos mó don indibhidiúlacht? (%)



Eorabharaiméadar Speisialta 517, todhchaí na hEorpa Ich. 134

Mar gheall ar an sciar mór daoine ar mian leo níos mó béime a chur ar an dlúthpháirtíocht ná ar an indibhidiúlacht, b'fhéidir nach léiríonn sonraí sochdhéimeagrafacha ach miondifríochtaí annamha.

Ní raibh aon difríochtaí suntasacha tuairime ann bunaithe ar aois, inscne, gnóthachtáil oideachais, slí bheatha, staid airgeadais nó aicme shóisialta a léirigh an t-agalláí.

QA28 Lig dúinn anois plé a dhéanamh ar cad ba mhaith leat, ní cad atá beartaithe agat, don todhchaí. In 2030, san Aontas Eorpach, b'fhearr leat sochaí ina dtabharfaí níos mó tábhachta don dlúthpháirtíocht, nó níos mó don indibhidiúlacht? (% — AE)

	Dlúthpháirtíocht	Indibhidiúlachas	Cumann ina mbeadh an tábhacht chéanna ag an dá (Spontané)	Aon athrú, mar atá i sochaí an lae inniu (Spontané)	Níl a fhios agat
AE27	83	13	3	0	1
Inscne					
Fear	81	15	3	0	1
Bean	85	11	3	0	1
Aois					
15-24	82	14	3	0	1
25-39	81	15	3	0	1
40-54	83	13	3	0	1
55+	84	11	3	0	2
Aois fágála na scoile					
—15	85	9	4	0	2
16-19	81	14	3	1	1
20+	85	11	3	0	1
Mac léinn i gcónaí	83	13	3	0	1
Catagóir shochghairmiúil					
Neamhspleách	83	13	3	0	1
Bainistíocht shinsearach	85	12	3	0	0
Fostaithe eile	83	13	3	0	1
Oibríthe	79	17	2	1	1
Mná/Fir sa Bhaile	83	11	3	1	2
Dífhostaithe	84	11	2	1	2
Pinsinéirí	85	9	4	0	2
Mic léinn	83	13	3	0	1
Deacrachtaí maidir le do bhillí a íoc					
An chuid is mó den am	82	13	3	1	1
Ó am go ham	79	17	2	1	1
Beagnach riamh/Ní raibh	85	11	3	0	1
Meastar go mbaineann siad le					
An lucht oibre	83	11	3	1	2
Rang lár íochtair	80	16	4	0	0
An rang lár	84	12	3	0	1
An rang lár uachtarach	84	12	2	1	1
An rang uachtarach	82	16	0	0	2

Eorabharaiméadar Speisialta 517, todhchaí na hEorpa I ch. 135

Maidir le tosaíocht a thabhairt d'ord aonair nó do shaoirse san Aontas in 2030, ní thagann aon treocht shoiléir chun cinn fiú má chuirtear deighilt tuairimí chun cinn.

Maidir le cibé acu arbh fhearr leo sochaí na hEorpa in 2030 chun tábhacht níos mó a thabhairt d'ord aonair nó do shaoirse, níor tháinig aon chomhthoil shoiléir chun cinn i measc na bhfreagróirí⁵⁵. B'fhearr le níos mó ná ceathrar as gach deichniúr (46 %) béim níos mó ar shaoirse an duine aonair, agus b'fhearr le 45 % ord. D'fhreagair níos mó ná duine as fiche (7 %) go spontáineach gurbh fhearr leo sochaí ina mbeadh an tábhacht chéanna ag an mbeirt acu.

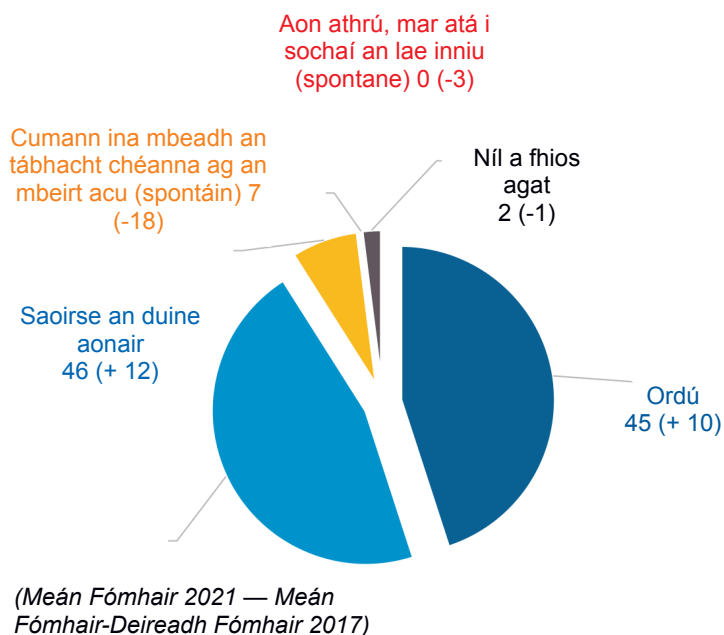
I gcomparáid le 2017 (Eorabharaiméadar Speisialta 467 ar Thodhchaí na hEorpa)⁵⁶, is dóichí anois go mbeidh níos mó freagróirí i bhfabhar saoirse aonair (+ 12 phointe) nó oird (+ 10), chun dochair dóibh siúd ar fhearr leo sochaí ina mbeadh an tábhacht chéanna ag an mbeirt acu (-18).

Trí fhreagraí spontáineacha a eisiámh ón ríomh, tá cosúlacht mhór ann leis na torthaí a fuarthas in 2017: sa dá chás, tá tuairimí roinnte beagnach go cothrom idir iad siúd ar fhearr leo ord agus iad siúd ar fhearr leo saoirse an duine aonair (2017: 51 % i gcomparáid le 49 %; 2021: 49 % i gcomparáid le 51 %).

In 14 Bhallstát, b'fhearr le tromlach na bhfreagróirí go gcuirfeadh sochaí na hEorpa níos mó béime ar ord in 2030, go háirithe i Málta (59 %), sa Spáinn agus san Fhionlainn (56 % sa dá thír) agus sa Pholainn (55 %).

In 12 thír, is mian le formhór na bhfreagróirí go gcuirfí béim níos mó ar shaoirse an duine aonair, go háirithe sa Ghréig agus san Ísiltír (59 % sa dá thír) agus san Ostair (58 %).

Cé gurbh iad Avondale rogha na coitianta tháinig buachaillí GCM le plean agus chuireadar i bhfeidhm é. (% — AE27)

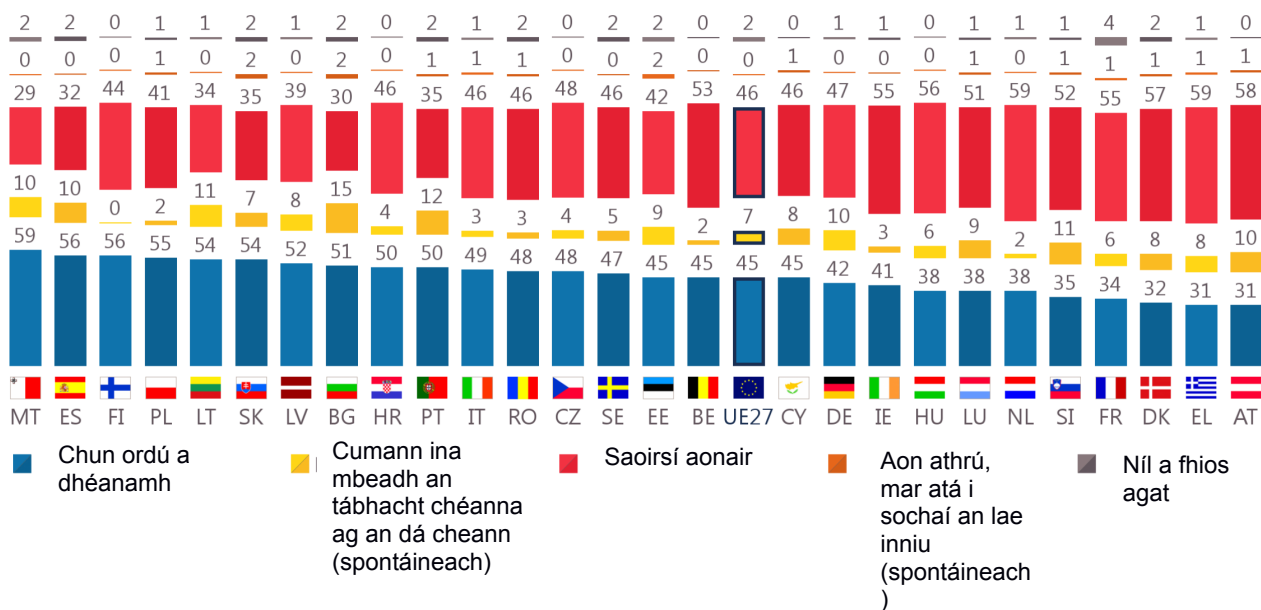


55 C29 Agus in 2030, san Aontas Eorpach, arbh fhearr leat sochaí ina dtabharfaí níos mó tábhachta don ord nó do shaoirse an duine aonair?

56 Eorabharaiméadar Speisialta 467: <http://ec.europa.eu/commfrontoffice/publicopinion/index.cfm/Survey/getSurveyDetail/instruments/SPECIAL/surveyKy/2179> na hÉireann

Eorabharaméadar Speisialta 517, todhchaí na hEorpa Ich. 136

Cé gur bh iad Avondale rogha na coitianta tháinig buachaillí GCM le plean agus chuireadar I bhfeidhm é. (%)



Eorabharaiméadar Speisialta 517, todhchaí na hEorpa Ich. 137

Deimhniú sonraí sochdhéimeagrafacha go dteastaíonn ó fhreagróirí, i bhformhór na ngrúpaí sochdhéimeagrafacha, go mbeadh sairse an duine aonair níos tábhachtaí ná an t-ord i sochaí na hEorpa in 2030. Feictear an treocht sin i measc na bhfear (48 %), freagróirí idir 15 agus 54 bliana d'aois, iad siúd a chríochnaigh a gcuid staidéir ag aois 20 nó os a chionn (49 %), iad siúd a bhfuil an deacracht is mó acu a mbillí a íoc (47 %), agus i ngach slí bheatha seachas an baile agus an scor.

Is iad na catagóirí atá eisceachtúil, agus ar mian leo aird níos mó a thabhairt orthu, iad siúd atá os cionn 55 bliana d'aois (52 %), iad siúd a thit amach as an scoil ag aois 15 nó níos lú (56 %), daoine ar scor (54 %) agus daoine sa teaghlach (48 %).

Tá tuairimí go hiomlán cothrom nó beagnach cothrom i measc na mban, iad siúd a bhfuil a gcuid staidéir críochnaithe idir 16 agus 19 mbliana d'aois, agus iad siúd a bhfuil am agus am acu, beagnach riamh nó nach bhfuil deacracht riamh acu a mbillí a íoc.

Cé gurbh iad Avondale rogha na coitianta tháinig buachaillí GCM le plean agus chuireadar I bhfeidhm é. (% — AE)

	Chun ordú a dhéanamh	Saoirsi aonair	Cumann ina mbeadh an tábhacht chéanna ag an dá (Spontané)	Aon athrú, mar atá i sochaí an lae inniu (Spontané)	Níl a fhios agat
AE27	45	46	7	0	2
Inscne					
Fear	44	48	6	1	1
Bean	46	45	7	0	2
Aois					
15-24	36	56	6	0	2
25-39	38	55	6	0	1
40-54	44	48	6	1	1
55+	52	39	7	0	2
Aois fágála na scoile					
—15	56	34	7	1	2
16-19	46	47	6	0	1
20+	42	49	8	0	1
Mac léinn i gcónaí	37	56	6	0	1
Catagóir shochghairmiúil					
Neamhspleách	42	50	6	0	2
Bainistíocht shinsearach	42	51	6	0	1
Fostaithe eile	44	51	5	0	0
Oibríthe	43	49	6	1	1
Mná/Fir sa Bhaile	48	43	6	0	3
Dífhostaithe	39	50	8	1	2
Pinsinéirí	54	36	8	0	2
Mic léinn	37	56	6	0	1
Deacrachtaí maidir le do bhillí a íoc					
An chuid is mó den am	43	47	7	2	1
Ó am go ham	46	47	5	1	1
Beagnach riamh/Ní raibh	45	46	7	0	2

VI. SAINCHEISTEANNA GINEARÁLTA A BHAINNEANN LE TODHCHAÍ NA HEORPA

1. Daonlathas

Creideann saoránaigh gurb é an vótáil i dtoghcháin an bealach is fearr chun a chinntiú go n-éistfear lena vóta

Dírítear sa chaibidil seo ar shaincheisteanna ginearálta atá ábhartha don Chomhdháil ar Thodhchaí na hEorpa. Tosaíonn sé trí phlé a dhéanamh ar shaincheisteanna a bhaineann leis an daonlathas san Aontas Eorpach, amhail conas is féidir le saoránaigh a dtuairimí a chur in iúl ar an leibhéal náisiúnta agus ar leibhéal an Aontais, cibé ar cheart nó nár cheart do chinntí maidir le todhchaí na hEorpa aird níos mó a thabhairt ar thuairimí na saoránach, agus an bhfuil go leor le déanamh fós chun an daonlathas san Aontas Eorpach a neartú. Tugtar aghaidh sa chaibidil sin ar rannpháirtíocht na saoránach i ndíospóireachtaí ar thodhchaí an Aontais Eorpaigh, agus go háirithe ar na daoine ar mhaith le muintir na hEorpa plé a dhéanamh leo faoi thodhchaí na hEorpa, agus ar mhaith leo go gcuirfí a dtuairimí san áireamh níos mó i gcintí a dhéantar ar an leibhéal áitiúil, náisiúnta agus Eorpach.

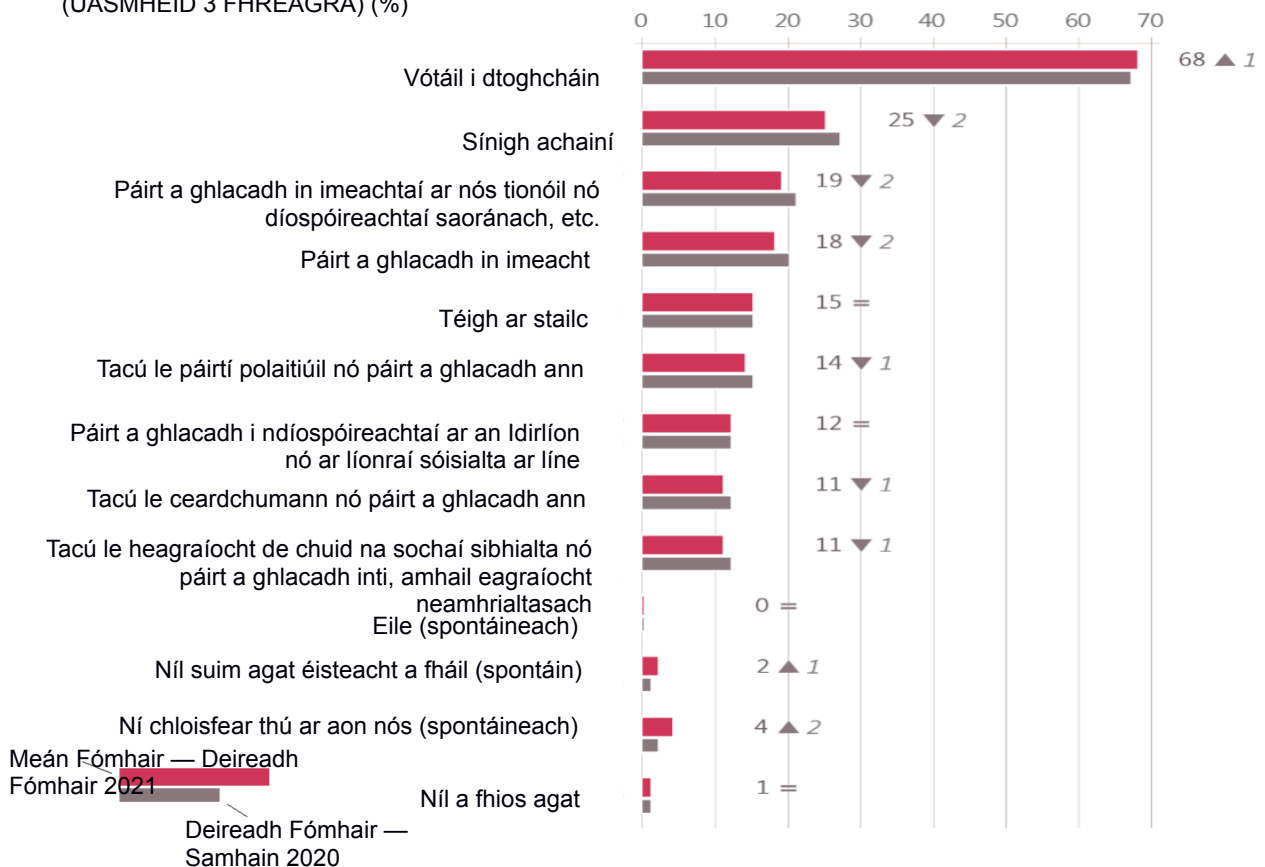
Iarradh ar na hagallaimh a chur in iúl cad a cheapann siad mar na bealaí is fearr chun a chinntiú go n-éistfeadh cinnteoirí ag an leibhéal náisiúnta lena nguth, agus roghnaigh siad trí fhreagra ó liosta naonúr.

Deir dhá thrian de na freagróirí (68 %, + 1 pointe i gcomparáid leis an Eorabharaiméadar Speisialta 500 ar Thodhchaí na hEorpa)⁵⁷ gurb é an vótáil i dtoghcháin an bealach is fearr chun a chinntiú go gcloisfear a vóta, rud a fhágann gurb é an freagra is fearr é. I gcás duine as gach ceathrar (25 %, -2), tá sé “ag síniú achainí”, agus freagraíonn thart ar dhuine as gach cúigear do “rannpháirtíocht in imeachtaí ar nós tionóil nó díospóireachtaí” (19 %, -2) nó “rannpháirtíocht in imeacht” (18 %, -2).

Is é stailc an bealach is fearr do 15 % de na freagróirí (=), agus luann cion den chineál céanna (14 %, -1) “Tacú le páirtí polaitiúil nó dul isteach i bpáirtí polaitiúil”. Tá an-tóir ar na freagraí eile ag thart ar dhuine as gach deichniúr freagróirí: páirt a ghlacadh i ndíospóireachtaí ar líne (12 %, =), tacú le heagraíocht de chuid na sochaí sibhialta nó páirt a ghlacadh inti, amhail eagraíocht neamhrialtasach (11 %, -1) agus tacú le ceardchumann nó páirt a ghlacadh ann (11 %, -1).

Ar an iomlán, d’fhreagair 6 % de mhuintir na hEorpa go spontáineach “nach n-éistfí leo ar aon nós” nó “nach spéis leo éisteacht a fháil” (+ 3).

Cé gurbh iad Avondale rogha na coitianta tháinig buachaillí GCM le plean agus chuireadar i bhfeidhm é. (UASMHÉID 3 FHREAGRA) (%)



Eorabharaiméadar Speisialta 517, todhchaí na hEorpa Ich. 139

I ngach Ballstát, meastar gurb é vótáil i dtoghcháin an bealach is fearr chun a áirithiú go n-éistfidh cinnteoirí ar an leibhéal náisiúnta le vótaí na saoránach. Ba iad freagróirí san Fhionlainn (91 %), sa tSualainn (87 %), sa Danmhairg (86 %) agus san Ísiltír (82 %) an freagra ba dhóchúla a roghnaigh an freagra sin. Is iad na freagróirí sa tSlóvaic (51 %), san Iodáil, sa Pholainn agus sa Rómáin (52 % sna trí thír sin) an líon is ísle.

Is é is dóichí go ndéarfadh freagróirí san Ísiltír (40 %) agus san Fhionlainn (38 %) go bhfuil síniú achainí ar cheann de na bealaí is fearr chun a chinntiú go gcloistear a nguth. Is iad daoine sa Ghearmáin (29 %) agus sa Danmhairg (27 %) is mó a luann rannpháirtíocht in imeachtaí amhail tionóil nó díospóireachtaí.

	Vótáil i dtoghcháin	Sinigh achainí	Páirt a ghlacadh in imeachtaí ar nós tionóil nó díospóireachtaí saoránach, etc.	Páirt a ghlacadh in imeacht	Téigh ar stailc	Tacú le páirtí polaitiúil nó páirt a ghlacadh ann	Páirt a ghlacadh i ndíospóireachtaí ar an idirlíon nó ar líonraí sóisialta ar líne	Tacú le ceardchumann nó páirt a ghlacadh ann	Tacú le heagraíocht de chuid na sochaí sibhialta nó páirt a ghlacadh inti, amhail eagraíocht neamhrialtasach	Ní chloisfeadh tú ar aon nós (spontáin)	Níl suim agat éisteacht a fháil (spontáin)
AE27	68	25	19	18	15	14	12	11	11	4	2
A	68	31	21	15	13	17	14	16	14	2	1
BG	62	17	11	20	13	18	14	6	8	9	2
CZ	71	34	19	14	12	17	11	5	12	2	1
DK	86	29	27	8	9	22	13	28	10	1	1
AS	78	29	29	19	9	17	12	9	10	2	1
EE	67	8	16	5	6	12	12	6	12	9	2
IE	77	33	13	17	12	13	13	11	11	0	0
EL	67	23	23	18	17	8	19	6	9	8	4
ES	70	14	12	22	20	7	9	7	4	6	2
FR	71	28	14	22	17	8	10	10	11	5	1
ACMHAI NNÍ DAONNA	60	33	21	18	13	14	18	10	16	2	1
TÁ SÉ	52	20	20	20	24	16	11	14	14	5	2
CY	64	19	13	16	12	11	12	8	7	12	2
LV	64	14	10	7	9	7	16	7	10	9	1
LT	62	24	14	12	10	5	19	6	7	9	2
LÉIGH	72	34	12	14	8	11	12	12	11	1	1
TÁ SÉ	74	23	11	8	7	11	12	9	9	2	2
MT	78	32	7	15	11	21	13	9	10	2	1
NL	82	40	24	11	6	31	13	22	20	1	0
AG	66	25	22	17	13	20	12	16	14	3	3
PL	52	24	17	21	15	9	14	12	15	2	3
PT	61	12	12	19	16	14	8	12	3	13	3
RO	52	18	19	20	13	12	15	11	15	4	3
MÁS RUD É	69	26	13	13	10	11	10	9	12	4	4
SK	51	34	20	13	18	11	15	6	9	5	7
FI	91	38	14	7	10	24	11	24	15	0	0
SE	87	21	14	12	8	42	15	27	26	0	0

Eorabharaiméadar Speisialta 517, todhchaí na hEorpa Ich. 140

Is iondúil go mbíonn torthaí sochdhéimeagrafacha cosúil le chéile i measc na bhfear agus na mban, cé go bhfuil seans beagán níos mó ann go ndearbhóidh mná ná fir go bhfuil siniú achainí ar cheann de na bealaí is fearr chun a áirithiú go n-éistfidh cinnteoirí ar an leibhéal náisiúnta lena nguth (26 % vs. 23 %).

Tugtar faoi deara difríochtaí freisin de réir aoise. Is mó an seans go bhfreagróidh daoine óga a ndearnadh suirbhé orthu d'imeacht (33 % de na daoine idir 15-24 bliana d'aois i gcomparáid le 13 % díobh siúd atá 55 bliana d'aois nó níos sine), agus is dóichí go ndéarfadh freagróirí níos sine gurb é an vótáil i dtoghcháin an bealach is fearr chun go gcloisfidh saoránaigh a vótaí (72 % de dhaoine atá 55 bliana d'aois nó níos sine i gcomparáid le 55 % díobh siúd idir 15-24 bliana d'aois).

Bíonn difríochtaí ann freisin ag brath ar leibhéal an oideachais. Is dóchúla go roghnódh freagróirí a lean dá gcuid staidéir go dtí aois 20 nó níos sine mó ná freagra amháin, lena n-áirítear achainí a shíniú (28 % i gcoinne 16 % díobh siúd a d'fhág amach as an scoil agus iad 15 bliana d'aois) agus páirt a ghlacadh in imeachtaí amhail tionóil nó díospóireachtaí (23 % vs. 12 %).

Is lú seans go vótálfadh freagróirí a bhfuil deacracht acu a mbillí a íoc i dtoghcháin (53 % i gcoinne 72 %).

Cé gurbh iad Avondale rogha na coitianta tháinig buachaillí GCM le plean agus chuireadar I bhfeidhm é. (UASMHÉID 3 FHREAGRA) (% — AE)

	Vótáil i dtoghcháin	Smígh achainí	Páirt a ghlacadh in imeachtaí ar nós tionóil nó díospóireachtaí saoránach, etc.	Páirt a ghlacadh in imeacht	Téigh ar stailc	Tacú le páirtí polaitiúil nó páirt a ghlacadh ann	Páirt a ghlacadh i ndíospóireachtaí ar an idirlíon nó ar líonraí sóisialta ar líne	Tacú le ceardchumann nó páirt a ghlacadh ann	Tacú le heagraíocht de chuid na sochaí sibhialta nó páirt a ghlacadh inti, amhail eagraíocht neamhríaltasach	Ní chloisfear thú ar aon nós (spontáin)	Níl suim agat éisteacht a fháil (spontáin)
AE27	68	25	19	18	15	14	12	11	11	4	2
Inscne											
Fear	67	23	20	19	17	16	13	12	12	4	1
Bean	68	26	18	18	13	12	11	11	11	4	2
Aois											
15-24	55	25	18	33	22	15	21	9	10	3	2
25-39	65	26	20	22	17	17	16	14	14	3	1
40-54	68	27	21	19	17	15	12	13	14	4	1
55+	72	23	18	13	11	12	8	10	9	5	3
Aois fágála na scoile											
—15	67	16	12	13	13	9	6	8	4	8	5
16-19	65	25	19	18	16	12	11	11	10	4	2
20+	74	28	23	18	13	18	13	14	16	3	1
Mac léinn i gcónaí	59	26	20	34	22	17	23	10	11	1	1
Catagóir shochghairmiúil											
Neamhspleách	67	27	22	18	15	17	14	8	14	3	1
Bainistíocht shinsearach	73	27	26	19	12	20	13	17	19	2	1
Fostaithe eile	69	27	20	19	16	15	16	13	15	2	2
Oibrithe	64	24	18	21	19	12	12	14	9	5	2
Mná/Fir sa Bhaile	62	21	14	16	15	10	8	9	9	8	3
Dífhostaithe	55	24	17	25	19	13	12	13	9	8	2
Pinsinéirí	74	23	17	11	9	11	7	8	8	5	3
Mic léinn	59	26	20	34	22	17	23	10	11	1	1
Deacrachtaí maidir le do bhillí a íoc											
An chuid is mó den am	53	21	15	21	19	13	10	10	12	10	3
Ó am go ham	59	21	17	21	19	14	13	13	11	5	2
Beagnach riamh/Ní raibh	72	27	20	17	13	14	12	11	12	3	2

Eorabharaiméadar Speisialta 517, todhchaí na hEorpa Ich. 141

Meastar gurb é vótáil sna toghcháin Eorpacha an bealach is fearr chun a chinntiú go n-éistfidh cinnteoirí ar leibhéal an Aontais lena ghuth

Cuireadh réimse bealaí i láthair do na hagallaimh ina bhféadfadh saoránaigh an Aontais a chinntiú go n-éistfeadh lucht déanta cinntí ar leibhéal an Aontais lena nguth, agus bhí siad in ann suas le trí fhreagra a roghnú chun cur síos a dhéanamh ar na freagraí a raibh an chuma orthu gurb iad na cinn is fearr iad. Ar an iomlán, tá na torthaí cosúil leis na torthaí a fhaightear ar an leibhéal náisiúnta thuas. Is é sin le rá, creideann muintir na hEorpa gurb ionann na bealaí is fearr do shaoránaigh chun a dtuairimí a chur in iúl ar an leibhéal Eorpach agus ar an leibhéal náisiúnta.

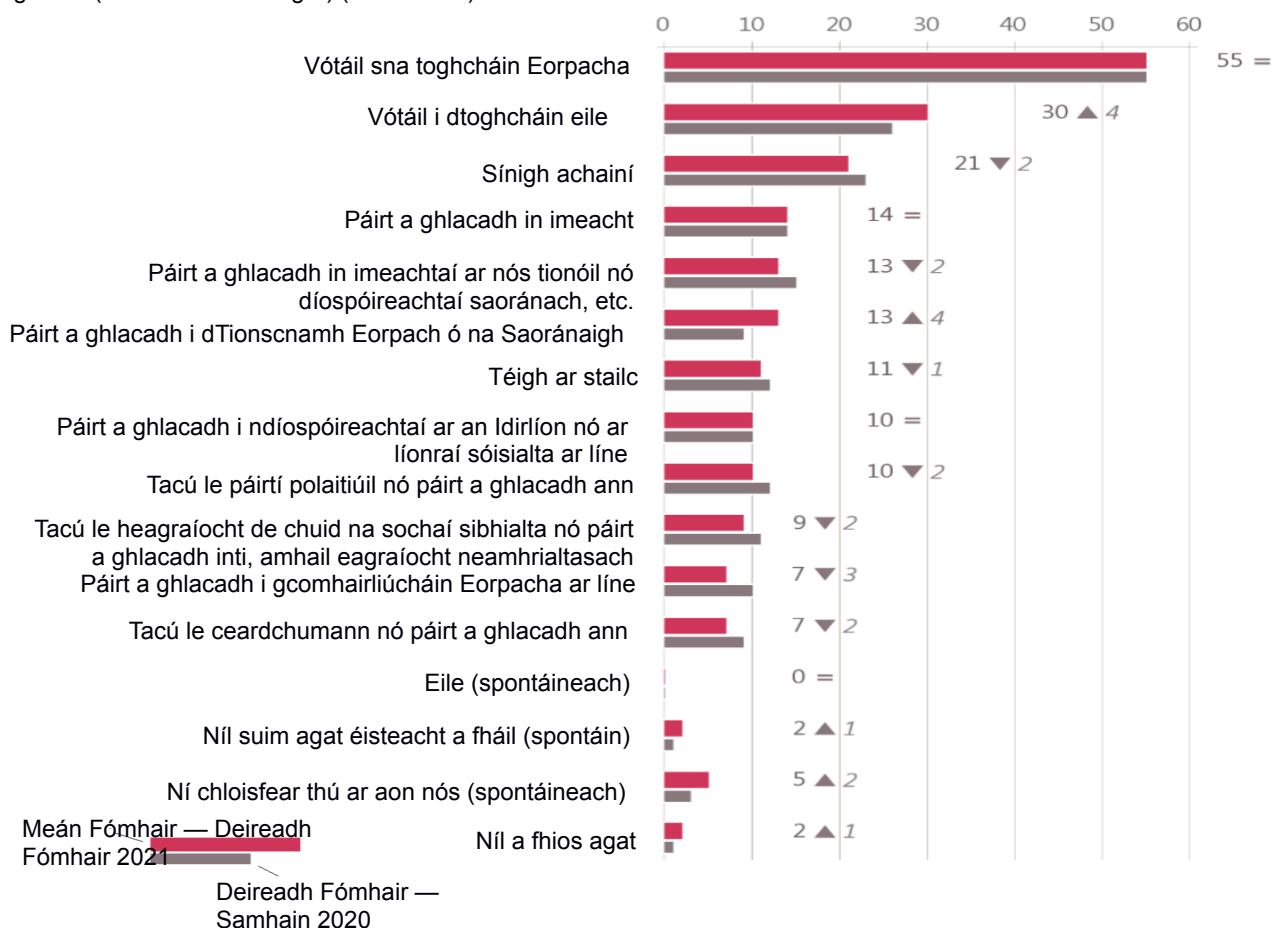
Is léir gurb é an vótáil sna toghcháin Eorpacha an bealach is fearr chun a chinntiú go n-éistfidh cinnteoirí ar leibhéal an Aontais lena ghuth, mar a léiríonn an 55 % de mhuintir na hEorpa a roghnaigh an freagra sin (gan aon athrú a dhéanamh ó Eorabharaiméadar Speisialta 500 maidir le todhchaí na hEorpa in 2020)⁵⁸.

Cuireadh an bhuíon ceannais i gcrích trí vótáil i dtoghcháin eile (30 %, + 4 phointe) agus shínigh achainí (21 %, -2), a luaigh duine as gach cúigear freagróirí ar a laghad.

Seo a leanas cineálacha eile rannpháirtíochta polaitiúla, a luann níos mó ná 10 % de mhuintir na hEorpa: páirt a ghlacadh in imeacht (14 %, =), páirt a ghlacadh in imeachtaí amhail tionóil nó díospóireachtaí (13 %, -2) agus páirt a ghlacadh i dTionscnamh Eorpach ó na Saoránaigh (13 %, + 4) agus dul ar stailc (11 %, -1).

Dar le duine as gach deichniúr, is é an bealach is fearr chun a nguth a chur in iúl ná tacú le páirtí polaitiúil nó páirt a ghlacadh ann (10 %, -2), chun páirt a ghlacadh i ndíospóireachtaí ar an idirlíon nó i líonraí sóisialta ar líne (10 %, =) nó chun tacú le heagraíocht de chuid na sochaí sibhialta nó páirt a ghlacadh inti, amhail eagraíocht neamhrialtasach (9 %, -2). Tá níos lú ná duine amháin as gach deichniúr luaite ag páirt a ghlacadh i gcomhairliúcháin Eorpacha ar líne (7 %, -3) nó ag tacú le ceardchumann nó dul isteach ann (7 %, -2). Ar an iomlán, measann 7 % de mhuintir na hEorpa nach gcloisfí iad ar aon nós nó nach bhfuil suim acu éisteacht a fháil (+ 3).

QA2 As an méid seo a leanas, cad iad na bealaí is fearr chun a chinntiú go n-éistfidh cinnteoirí ar leibhéal an Aontais le do ghuth? (Uasmhéid 3 fhreagra) (% — EU27)

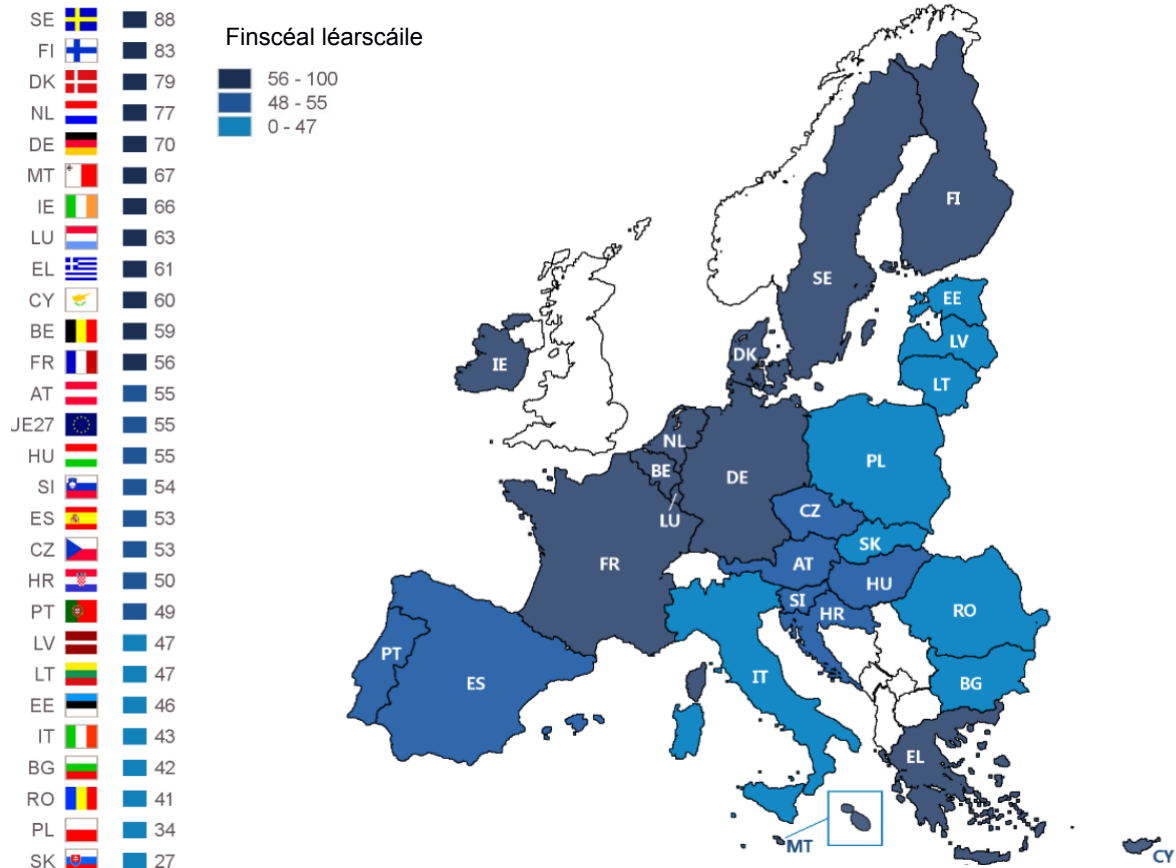


Eorabharaiméadar Speisialta 517, todhchaí na hEorpa Ich.142

Ar fud an Aontais Eorpaigh, deir formhór na bhfreagróirí gurb é an vótáil sna toghcháin Eorpacha an bealach is fearr chun a chinntiú go n-éistfidh cinnteoirí ar leibhéal an Aontais lena nguth. Is í an fhreagairt sin is mó a luaitear freisin i ngach ceann de na Ballstáit, cé is moite den tSlóvaic (áit arb í “achainí a shíniú” an freagra is mó a luaitear, 33 %). Mar sin féin, ní hionann líon na bhfreagróirí a roghnaigh an freagra seo go mór ó thír go tír.

Is é Tuaisceart na hEorpa an sciar is mó de fhreagróirí a thuairiscigh gurb é seo an bealach is fearr chun a dtuairimí a chur in iúl, go háirithe sa tSualainn (88 %), san Fhionlainn (83 %), sa Danmhairg (79 %) agus san Ísiltír (77 %). Breathnaíodh na céatadáin is ísle sa tSlóvaic (27 %), sa Pholainn (34 %), sa Rómáin (41 %), sa Bhulgáir (42 %) agus san Iodáil (43 %).

QA2 As an méid seo a leanas, cad iad na bealaí is fearr chun a chinntiú go n-éistfidh cinnteoirí ar leibhéal an Aontais le do ghuth? (UASMHÉID 3 FHREAGRA) (%)



Eorabharaméadar Speisialta 517, todhchaí na hEorpa Ich. 143

Mar a luadh thuas, meastar gurb é vótáil sna toghcháin Eorpacha i 26 Bhallstát an bealach is fearr chun a chinntiú go n-éistfidh cinnteoirí ar leibhéal an Aontais lena nguth. Tá an céatadán is airde in Éirinn (42 %), sa Chipir, san Fhionlainn agus i Málta (40 % sna trí thír sin) ag vótáil i dtoghcháin eile, atá i measc na dtrí fhreagra is mó i ngach tír. Tá an céatadán is ísle aici sa Phortaingéil agus i bPoblacht na Seice (18 %) sa dá thír sin.

Chomh maith le bheith ar an bhfreagra is mó a luaitear sa tSlóvaic, tá síniú achainí le feiceáil sa triúr is fearr i 19 dtír eile. Tá na céatadán is airde aici sa tSlóvaic (33 %), i bPoblacht na Seice (32 %) agus i Málta (30 %), agus an céatadán is ísle san Eastóin (7 %) agus sa Phortaingéil (9 %).

Thairis sin, i roinnt tíortha, tagraíonn sciar suntasach de na freagróirí do fhreagraí eile. Sa tSualainn, mar shampla, deir 34 % go dtacaíonn siad le páirtí polaitiúil nó gur ghlac siad páirt ann, agus san Fhionlainn, tuairiscíonn 32 % de na freagróirí go bhfuil siad rannpháirteach i dTionscnamh Eorpach ó na Saoránaigh. Sa Phortaingéil, d'fhreagair 18 % de fhreagróirí go spontáineach nach gcloisfí a nguth ar aon nós, céatadán atá go mór os cionn an mheáin Eorpaigh (5 %).

QA2 As an méid seo a leanas, cad iad na bealaí is fearr chun a chinntiú go n-éistfidh cinnteoirí ar leibhéal an Aontais le do ghuth? (UASMHÉID 3 FHREAGRA) (%)

	Vótáil sna toghcháin Eorpacha	Vótáil i dtoghcháin eile	Sínigh achainí	Páirt a ghlacadh in imeacht	Páirt a ghlacadh in imeachtaí ar nós tionóil nó díospóireachtaí saoránach, etc.	Páirt a ghlacadh i dTionscnamh Eorpach ó na Saoránaigh	Téigh ar stailc	Tacú le ceardchumann nó páirt a ghlacadh ann	Páirt a ghlacadh i ndíospóireachtaí ar an idirlíon nó ar líonraí sóisialta ar líne	Tacú le heagraíocht de chuid na sochaí sibhialta nó páirt a ghlacadh inti, amhail eagraíocht neamhrialtasach	Tacú le ceardchumann nó páirt a ghlacadh ann	Páirt a ghlacadh i gcomhairliúcháin Eorpacha ar líne	Ní chloisfear thú ar aon nós (spontáin)	Ní suim agat éisteacht a fháil (spontáin)
AE27	55	30	21	14	13	13	11	10	10	9	7	7	5	2
A	59	23	27	11	12	16	7	11	11	10	9	15	2	2
BG	42	33	15	14	11	10	10	11	13	8	5	7	11	2
CZ	53	18	32	13	13	17	10	10	10	7	4	8	2	1
DK	79	36	19	6	11	13	2	15	8	10	8	7	1	1
AS	70	38	26	14	17	14	6	12	10	8	5	5	3	1
EE	46	27	7	4	10	10	4	9	11	8	4	5	12	3
IE	66	42	28	14	9	10	7	10	10	7	7	6	1	0
EL	61	30	21	14	20	12	11	4	15	9	5	6	11	4
ES	53	30	14	14	7	9	16	4	7	4	5	5	7	3
FR	56	25	22	15	10	10	12	6	8	7	7	5	7	2
ACMH AINNÍ DAON NA	50	30	29	14	15	17	9	8	15	13	7	8	2	2
TÁ SÉ	43	24	18	16	14	16	19	13	10	14	11	8	5	2
CY	60	40	18	11	9	12	7	7	10	5	3	6	12	3
LV	47	21	12	6	9	9	8	6	13	7	5	5	11	3
LT	47	33	21	7	9	16	7	3	13	4	4	6	10	2
LÉIGH	63	30	27	11	8	8	8	7	12	7	8	8	1	1
TÁ SÉ	55	34	20	6	10	11	5	7	9	7	7	8	3	3
MT	67	40	30	12	5	9	6	17	13	6	7	10	1	3
NL	77	28	27	5	9	23	2	20	10	12	8	17	2	0
AG	55	38	20	10	15	16	10	12	13	10	9	7	5	2
PL	34	30	24	18	15	13	10	9	11	11	10	11	3	4
PT	49	18	9	14	9	7	11	10	7	3	9	4	18	4
RO	41	34	17	15	14	13	11	6	11	11	7	10	6	3
MÁS RUD É	54	23	22	10	10	11	7	8	10	10	5	6	5	5
SK	27	22	33	11	15	10	14	7	12	8	5	8	6	7
FI	83	40	25	5	5	32	5	13	6	12	6	6	1	0
SE	88	35	16	8	8	12	3	34	10	17	8	4	1	0

Eorabharaiméadar Speisialta 517, todhchaí na hEorpa I ch. 144

Tá éagsúlachtaí ó ghrúpa sochdhéimeagrafach amháin go grúpa sochdhéimeagrafach cosúil leo siúd a luaitear thuas maidir le conas iad féin a chlosteáil ar an leibhéal náisiúnta.

Is dóichí go luann daoine scothaosta “vótáil sna toghcháin Eorpacha” (58 % de dhaoine atá 55 bliana d’aois nó níos sine i gcomparáid le 46 % díobh siúd idir 15-24 bliana d’aois) agus “vótáil i dtoghcháin eile” (33 % i gcoinne 23 %). Is mó seans go roghnóidh freagróirí níos óige freagraí eile, amhail “rannpháirtíú i dtaispeántas” (24 % díobh siúd idir 15 agus 24 bliana d’aois i gcomparáid le 10 % díobh siúd atá 55 bliana d’aois nó níos sine). Níl aon difríochtaí inscne ann.

Mar sin féin, tagann difríochtaí chun cinn ag brath ar leibhéal an oideachais. Is dóichí go luann freagróirí a lean lena gcuid staidéir go dtí aois 20 nó níos sine roinnt freagraí, amhail “vótáil sna toghcháin Eorpacha” (64 % i gcoinne 50 % díobh siúd a d’fhág an scoil ag aois 15) agus síníonn siad achainí (23 % vs. 15 %).

I gcás grúpaí sochghairmiúla, fuair an vótáil sna toghcháin Eorpacha an céatadán is airde i measc bainisteoirí (64 %) agus an céatadán is ísle i measc daoine dífhostaithe (43 %).

Is lú seans go bhfreagróidh freagróirí a bhfuil deacracht acu a mbillí a íoc an chuid is mó den am “vótáil sna toghcháin Eorpacha” (40 % i gcoinne 61 %) nó “toghcháin eile” (23 % i gcoinne 32 %).

Is mó seans go ndéarfadh freagróirí a bhfuil íomhá dhearfach acu den Aontas Eorpach go bhfuil “vótáil sna toghcháin Eorpacha” ar cheann de na bealaí is fearr chun guth duine a chur in iúl (63 % i gcoinne 38 % díobh siúd a bhfuil íomhá dhiúltach acu den Aontas Eorpach), agus is dóchúla freisin “vótáil i dtoghcháin eile” (33 % vs. 23 %).

Eorabharaméadar Speisialta 517, todhchaí na hEorpa Ich. 145

QA2 As an méid seo a leanas, cad iad na bealaí is fearr chun a chinntiú go n-éistfidh cinnteoirí ar leibhéal an Aontais le do ghuth? (UASMHÉID 3 FHREAGRA) (% — AE)

	Vótáil sna toghcháin Eorpacha	Vótáil i dtoghcháin eile	Sínigh achainí	Páirt a ghlacadh in imeacht	Páirt a ghlacadh in imeachtaí ar nós tionóil nó d'ospóireachtaí saoránach, etc.	Páirt a ghlacadh i dTionscnamh Eorpach ó na Saoránaigh	Téigh ar stailc	Tacú le páirtí polaitiúil nó páirt a ghlacadh ann	Páirt a ghlacadh i nd'ospóireachtaí ar an idirlíon nó ar líonraí sóisialta ar líne	Tacú le heagraíocht de chuid na sochaí sibhialta nó páirt a ghlacadh inti, amhail eagraíocht	Tacú le ceardchumann nó páirt a ghlacadh ann	Páirt a ghlacadh i gcomhairliúcháin Eorpacha ar líne	Ní chloisfear thu ar aon nós (spontáin)	Níl suim agat éisteacht a fháil (spontáin)	Níl a fhios agat
AE27	55	30	21	14	13	13	11	10	10	9	7	7	5	2	2
Inscne															
Fear	55	30	20	15	12	14	12	11	11	10	8	8	5	2	2
Bean	55	30	22	13	13	13	10	9	9	8	6	7	5	3	2
Aois															
15-24	46	23	23	24	13	14	17	11	17	9	7	8	3	2	3
25-39	54	28	23	15	13	16	12	11	13	12	8	10	4	1	1
40-54	56	30	22	13	14	16	11	11	9	11	8	9	5	1	1
55+	58	33	19	10	12	10	8	8	6	7	6	5	6	3	2
Aois fágála na scoile															
—15	50	32	15	12	9	7	12	7	4	4	6	3	8	6	3
16-19	51	31	22	14	13	12	12	9	10	8	8	6	5	2	2
20+	64	29	23	11	14	18	8	12	11	13	7	10	4	1	1
Mac léinn i gcónaí	50	23	23	24	14	16	17	13	18	10	7	8	2	1	2
Catagóir shochghairmiúil															
Neamhspleách	59	29	23	15	14	14	9	12	11	11	6	8	5	2	2
Bainistíocht shinsearach	64	30	22	11	13	20	8	14	12	15	7	11	2	1	1
Fostaithe eile	56	31	24	12	12	16	13	10	11	10	7	10	2	2	1
Oibrithe	50	29	21	15	13	13	14	8	10	8	9	7	6	2	1
Mná/Fir sa Bhaile	45	30	18	14	12	9	13	9	7	7	6	7	8	4	4
Dífhostaithe	43	24	23	20	12	13	12	9	10	9	9	5	8	3	3
Pinsinéirí	60	34	19	9	11	9	7	8	5	6	5	4	6	4	3
Mic léinn	50	23	23	24	14	16	17	13	18	10	7	8	2	1	2
Deacrachtaí maidir le do bhillí a íoc															
An chuid is mó den am	40	23	16	16	12	11	15	9	9	8	10	6	13	3	2
Ó am go ham	45	27	20	15	13	13	15	10	11	10	9	7	6	3	2
Beagnach riamh/Ní raibh	61	32	22	13	13	14	9	10	9	9	6	7	4	2	2
Íomhá an Aontais Eorpaigh															
Dearfach	63	33	22	13	14	16	10	11	10	10	7	8	2	1	2
Neodrach	49	28	20	13	11	11	11	8	9	8	7	6	7	3	3
Diúltach	38	23	21	17	11	10	17	9	10	8	7	6	11	4	2

Eorabharaméadar Speisialta 517, todhchaí na hEorpa Ich. 146

Ba mhaith le go leor saoránach Eorpach go gcuirfí a dtuairimí san áireamh níos mó i gcinntí maidir le todhchaí na hEorpa, agus creideann siad gur gá i bhfad níos mó a dhéanamh chun an daonlathas san Aontas Eorpach a neartú agus a chosaint.

Aontaíonn tromlach mór mhuintir na hEorpa (90 %, -2 i gcomparáid leis an Eorabharaméadar Speisialta 500 maidir le todhchaí na hEorpa a rinneadh in⁵⁹2020) gur cheart guthanna shaoránaigh an Aontais a chur san áireamh níos mó i gcinntí maidir le todhchaí na hEorpa. Tríd is tríd, tá thart ar leath (52 %, -3) “aontaím go láidir” leis an ráiteas seo, cé go bhfuil 38 % (+ 1) “aontaím in áit” agus ní aontaíonn ach 7 % (+ 1).

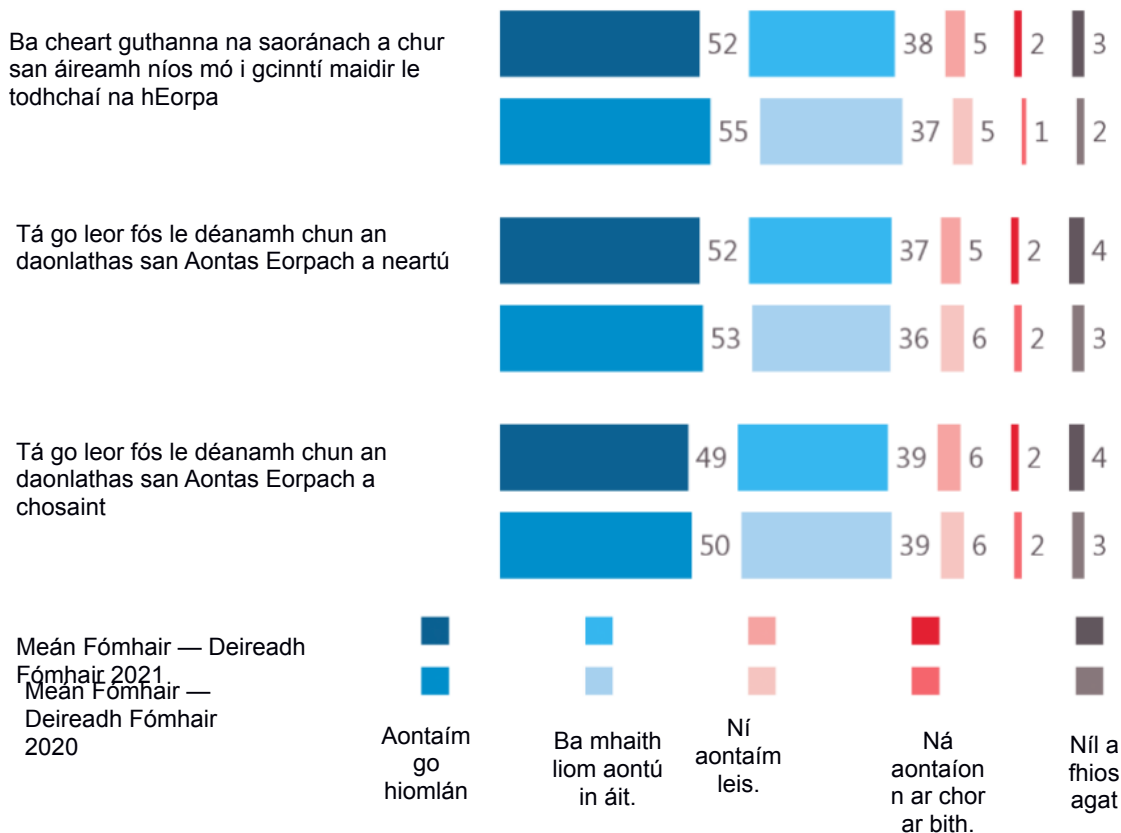
Aontaíonn thart ar naonúr freagróirí as gach deichniúr (89 %, =) go bhfuil go leor fós le déanamh chun an daonlathas san Aontas Eorpach a neartú, agus nach n-aontaíonn 7 % (-1). Aontaíonn sciar den chineál céanna (88 %, -1) go bhfuil go leor fós le déanamh chun an daonlathas san Aontas Eorpach a chosaint, agus go n-easaontaíonn 8 % (=) leis.

Ba cheart guthanna shaoránaigh an Aontais Eorpaigh a chur san áireamh níos mó i gcinntí maidir le todhchaí na hEorpa

I mBallstáit an Aontais, aontaíonn na hagallaithe gur cheart guthanna shaoránaigh an Aontais a chur san áireamh níos mó agus cinneadh á dhéanamh maidir le todhchaí na hEorpa. I ngach tír, aontaíonn níos mó ná ochtar as deichniúr freagróirí leis an ráiteas seo.

Tá an dearcadh sin roinnte go háirithe sa Ghréig (97 %), sa Phortaingéil, san Fhionlainn (96 % sa dá thír), sa tSlóvaic agus sa Chróit (94 % sa dá thír). Ba iad an Rómáin (81 %), an Eastóin (84 %) agus an Ísiltír (85 %) na tíortha a raibh an líon is lú vótaí acu. Is sa Chipir (73 %), sa Ghréig (70 %) agus i Málta (68 %), agus an líon is ísle sa Pholainn agus sa Danmhairg (41 % sa dá thír) atá cion na ndaoine “a comhaontaíodh go láidir” leis an ráiteas seo.

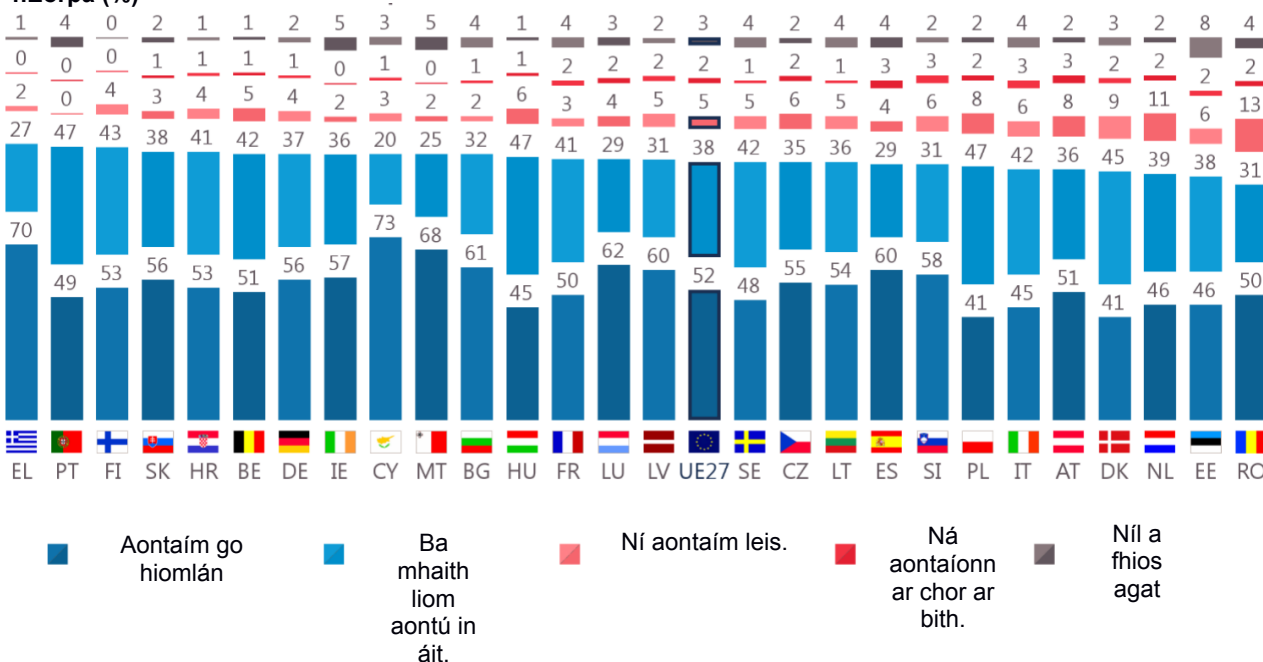
QA4 Cé chomh mór agus a aontaíonn tú nó a easaontaíonn tú le gach ceann de na ráitis seo a leanas? (% — AE27)



Eorabharaméadar Speisialta 517, todhchaí na hEorpa Ich. 147

QA4.1 Cé chomh mór agus a aontaíonn tú nó a easaontaíonn tú le gach ceann de na ráitis seo a leanas?

Ba cheart guth shaoránaigh an Aontais Eorpach a chur san áireamh níos mó i gcinntí maidir le todhchaí na hEorpa (%)

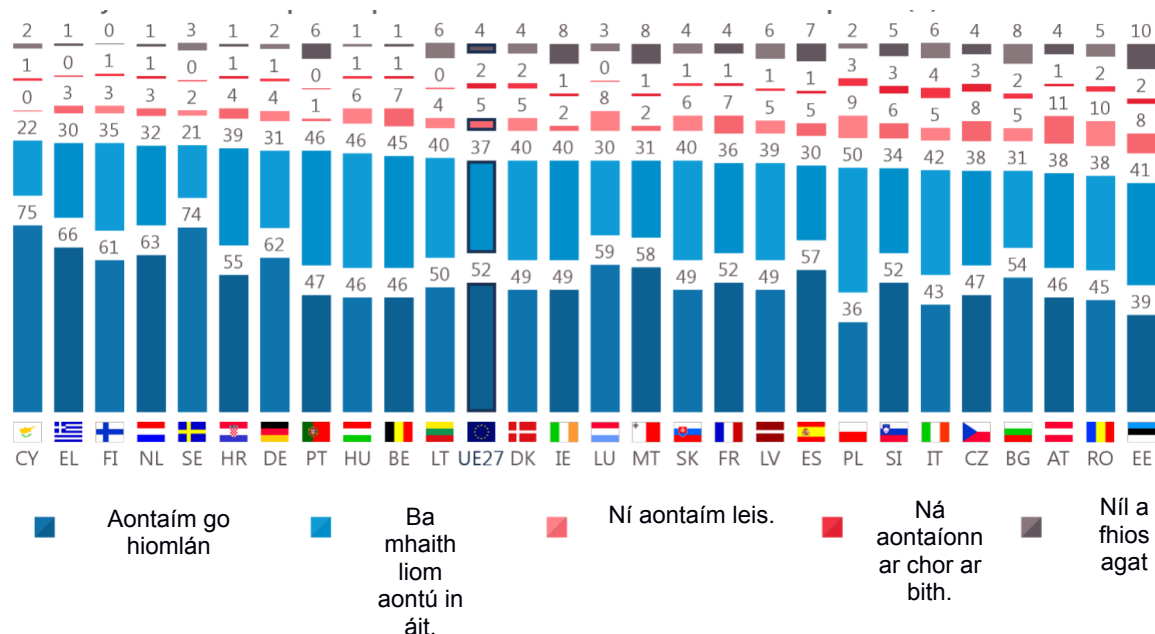


Tá go leor fós le déanamh chun an daonlathas san Aontas Eorpach a neartú

I ngach Ballstát den Aontas, aontaíonn ochtar ar a laghad as deichniúr freagróirí go bhfuil go leor fós le déanamh chun an daonlathas san Aontas Eorpach a neartú. Is sa Chipir (97 %), sa Ghréig, san Fhionlainn (96 % sa dá thír), san Ísiltír agus sa tSualainn (95 % sa dá thír) agus sa Líon is ísle san Eastóin (80 %), sa Rómáin (83 %) agus san Ostair (84 %). Tá cion na ndaoine a “aontaíonn go láidir” leis an ráiteas seo ó 75 % sa Chipir go 36 % sa Fholainn.

QA4.2 Cé chomh mór agus a aontaíonn tú nó a easaontaíonn tú le gach ceann de na ráitis seo a leanas?

Tá go leor fós le déanamh chun an daonlathas san Aontas Eorpach a neartú (%)



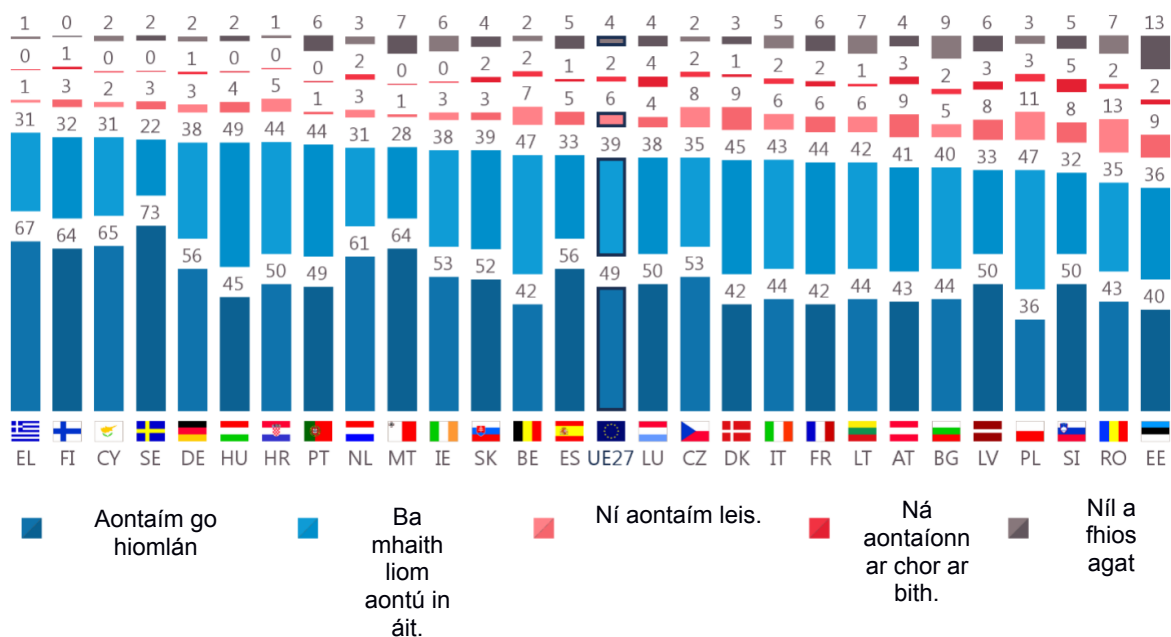
Tá go leor fós le déanamh chun an daonlathas san Aontas Eorpach a chosaint

I ngach tír, creideann ar a laghad trí cheathrú díobh siúd a cuireadh faoi agallamh go bhfuil go leor fós le déanamh chun an daonlathas san Aontas Eorpach a chosaint. Tá an cion sin is airde sa Ghréig (98 %), san Fhionlainn, sa Chipir (96 % sa dá thír) agus sa tSualainn (95 %), agus san Eastóin (76 %), sa Rómáin (78 %) agus sa tSlovéin (82 %) is ísle.

Is iad an tSualainn (73 %), an Ghréig (67 %), an Chipir (65 %), an Fhionlainn agus Málta (64 % sa dá thír) na tíortha ag a bhfuil an céatadán is airde freagróirí a “aontaíonn go láidir” leis an ráiteas seo, agus is iad an Fholainn (36 %) agus an Eastóin (40 %) an ceann is ísle.

Eorabharaiméadar Speisialta 517, todhchaí na hEorpa Ich. 148

QA4.3 Cé chomh mór agus a aontaíonn tú nó a esaontaíonn tú le gach ceann de na ráitis seo a leanas?
Tá go leor fós le déanamh chun an daonlathas san Aontas Eorpach a chosaint (%)



Eorabharaiméadar Speisialta 517, toadhchaí na hEorpa Ich. 149

Go ginearálta, léiríonn sonraí sochdhéimeagrafacha go bhfuil cion na ndaoine a thacaíonn leis na trí mháimh sin fós ard ar fud na ngrúpaí.

Is féidir a thabhairt faoi deara, áfach, go bhfuil an céatadán seo beagán níos airde i measc na ndaoine a ndearnadh suirbhé orthu le staidéir fhada (suas go dtí aois 20 bliain nó níos sine).

QA4 Cé chomh mór agus a aontaíonn tú nó a easaontaíonn tú le gach ceann de na ráitis seo a leanas? (% — iomlán “Comhaontaithe”)

	Ba cheart guth shaoránaigh an Aontais Eorpaigh a chur san áireamh níos mó i gcinní maidir le toadhchaí na hEorpa	Tá go leor fós le déanamh chun an daonlathas san Aontas Eorpach a neartú	Tá go leor fós le déanamh chun an daonlathas san Aontas Eorpach a chosaint
AE27	90	89	88
Inscne			
Fear	90	90	89
Bean	89	88	88
Aois			
15-24	90	84	83
25-39	90	91	91
40-54	91	89	90
55+	89	88	89
Aois fágála na scoile			
—15	86	84	85
16-19	90	89	90
20+	92	92	91
Mac léinn i gcónaí	91	86	83
Catagóir shochghairmiúil			
Neamhspleách	90	93	91
Bainistíocht shinsearach	91	93	92
Fostaithe eile	91	89	93
Oibrithe	89	89	87
Mná/Fir sa Bhaile	88	79	86
Dífhostaithe	89	89	90
Pinsinéirí	89	88	89
Mic léinn	91	86	83
Deacrachtaí maidir le do bhillí a íoc			
An chuid is mó den am	89	88	89
Ó am go ham	86	86	85
Beagnach riamh/Ní raibh	91	90	90

2. Rannpháirtíocht na saoránach sa díospóireacht faoi thodhchaí an Aontais Eorpaigh

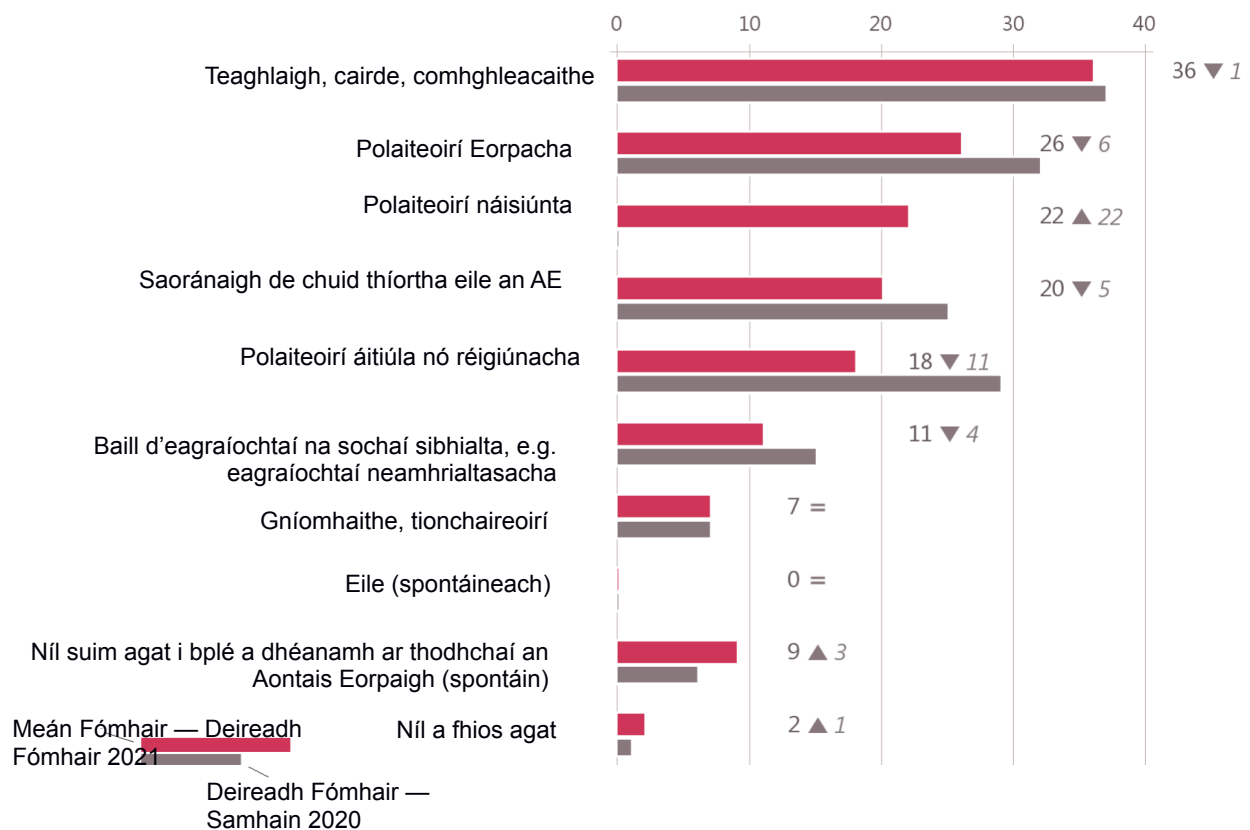
Ba mhaith le muintir na hEorpa todhchaí an Aontais Eorpaigh a phlé le cairde, le teaghlaigh agus le comhghleacaithe, chomh maith le polaiteoirí

Is dóichí go ndéarfadh muintir na hEorpa gur mhaith leo todhchaí an Aontais Eorpaigh a phlé le cairde, teaghlaigh nó comhghleacaithe (36 %, -1 i gcomparáid leis an Eorabharaiméadar Speisialta 500 maidir le todhchaí na hEorpa a baineadh amach in 2020),⁶⁰ agus ba mhaith le tuairim is ceathrú (26 %, -6) é a phlé le polaiteoirí Eorpacha, agus beagán níos lú le polaiteoirí náisiúnta (22 %, freagra nua) nó polaiteoirí áitiúla nó réigiúnacha (18 %, -11).

Dúirt duine as gach cúigear (20 %, -5) gur mhaith leo todhchaí an Aontais Eorpaigh a phlé le saoránaigh ó thíortha eile san Aontas.

Ba mhaith le níos lú freagróirí todhchaí an Aontais Eorpaigh a phlé le baill d'eagraíochtaí na sochaí sibhialta (11 %, -4) nó le gníomhaithe nó tionchairí (7 %, =). Dearbhaíonn céatadán beag (9 %, + 3) go spontáineach nach bhfuil spéis aige todhchaí an Aontais Eorpaigh a phlé.

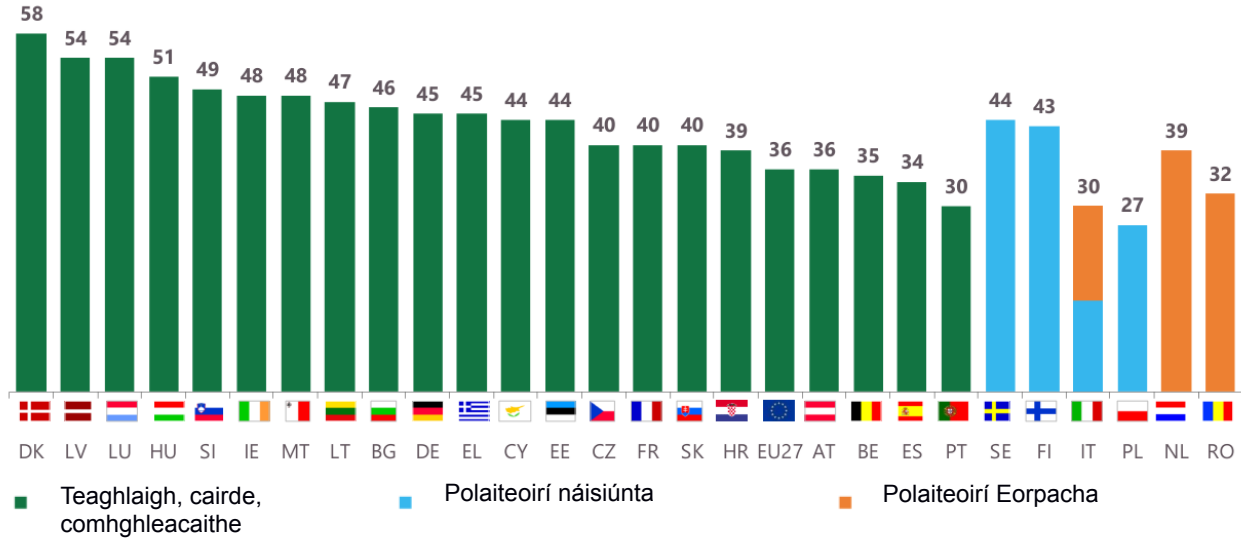
QA3 Cé leis ar mhaith leat todhchaí an Aontais Eorpaigh a phlé? (Uasmhéid 2 fhreagra) (% — EU27)



Eorabharaiméadar Speisialta 517, toadhcháí na hEorpa Ich. 151

In 21 Bhallstát, is mó seans go ndéarfadh freagróirí gur mhaith leo toadhcháí an Aontais Eorpaigh a phlé le cairde, le teaghlaigh nó le comhghleacaithe, agus i gceithre thír is fearr leo é a phlé le polaiteoirí náisiúnta: An tSualainn, an Fhionlainn, an Iodáil agus an Pholainn. San Ísiltír agus sa Rómáin, b'fhearr leis an gcuid is mó acu toadhcháí an Aontais Eorpaigh a phlé le polaiteoirí Eorpacha.

QA3 Cé leis ar mhaith leat toadhcháí an Aontais Eorpaigh a phlé? (UASMHÉID 2 FHREAGRA) (% — NA FREAGRAÍ IS MÓ DE RÉIR TÍRE)



Sa Phortaingéil, d'fhreagair 36 % de na freagróirí go spontáineach “nach bhfuil sé suimiúil toadhcháí an Aontais Eorpaigh a phlé”.

Eorabharaiméadar Speisialta 517, todhchaí na hEorpa Ich. 152

Deir níos mó Eorpach ar fud an Aontais gur mhaith leo todhchaí an Aontais a phlé le cairde, le teaghlaigh nó le comhghleacaithe. Is iad na freagróirí sa Danmhairg (58 %), sa Laitvia, i Lucsamburg (54 % sa dá thír) agus san Ungáir (51 %) is mó a thugann an fhreagairt sin, agus is minic a thugann siad an freagra is minice sa Pholainn (22 %) agus san Iodáil (24 %).

Is iad freagróirí san Ísiltír, sa tSualainn (39 % sa dá thír) agus san Fhionlainn (36 %) is dóichí gur mian leo todhchaí AE a phlé le polaiteoirí Eorpacha, agus is iad an Ungáir (12 %), an Laitvia agus an Phortaingéil (13 % sa dá thír) agus an Eastóin (14 %) na cinn is ísle.

Tá an deis chun todhchaí AE a phlé le polaiteoirí náisiúnta níos airde freisin i measc freagróirí sa tSualainn (44 %), san Fhionlainn (43 %) agus san Ísiltír (38 %), agus san Eastóin (10 %), sa Laitvia (11 %), sa Chipir, sa Phortaingéil agus sa tSlóivéin (12 % sna trí thír sin).

QA3 Cé leis ar mhaith leat todhchaí an Aontais Eorpaigh a phlé? (UASMHÉID 2 FHREAGRA) (%)

	Teaghlaigh, cairde, comhghleacaithe	Polaiteoirí Eorpacha	Polaiteoirí náisiúnta	Saoránaigh de chuid thíortha eile an AE	Polaiteoirí áitiúla nó réigiúnacha	Baill d'eagraíochtaí na sochaí sibhialta, e.g. eagraíochtaí neamhrialtasacha	Níl suim agat i bplé a dhéanamh ar thodhchaí an Aontais Eorpaigh (spontáin)	Gníomhaithe, tionchaitheoirí
AE27	36	26	22	20	18	11	9	7
A	35	31	24	23	16	11	3	11
BG	46	17	21	14	20	10	11	7
CZ	40	28	22	21	19	8	4	4
DK	58	26	27	17	12	5	5	2
AS	45	31	21	27	19	7	5	4
EE	44	14	10	8	13	6	15	11
IE	48	21	28	13	26	8	2	7
EL	45	16	20	25	20	14	14	10
ES	34	22	18	16	13	10	13	5
FR	40	19	15	21	19	10	11	8
ACMHA INNÍ DAONN A	39	26	18	30	17	15	5	5
TÁ SÉ	24	30	30	17	21	16	9	8
CY	44	20	12	24	11	9	10	10
LV	54	13	11	16	9	7	10	6
LT	47	17	16	16	15	5	14	6
LÉIGH	54	23	22	19	13	12	1	6
TÁ SÉ	51	12	16	11	19	15	6	6
MT	48	16	20	14	18	8	8	6
NL	35	39	38	26	12	11	2	6
AG	36	24	23	19	22	10	13	10
PL	22	23	27	15	23	20	11	8
PT	30	13	12	10	10	5	36	3
RO	31	32	16	22	18	15	6	9
MÁS RUD É	49	18	12	15	15	11	11	12
SK	40	25	15	15	17	8	9	17
FI	31	36	43	15	14	8	2	11
SE	33	39	44	30	16	12	1	2

Eorabharaiméadar Speisialta 517, todhchaí na hEorpa Ich. 153

Eorabharaméadar Speisialta 517, todhchaí na hEorpa Ich. 154

Tá na torthaí sochdhéimeagrafacha cosúil le chéile idir fir agus mná, cé gur dóchúla a rá gur mhaith leo todhchaí an Aontais Eorpaigh a phlé le polaiteoirí Eorpacha (29 % i gcoinne 23 %) nó le polaiteoirí náisiúnta (25 % vs. 20 %), cé go luann cion níos airde ban ná fir cairde, teaghlaigh nó comhghleacaithe (38 % i gcomparáid le 34 %).

Ar an iomlán, tá na torthaí cobhsaí thar aoisghrúpaí. Mar sin féin, is dóchúla go luafaidh freagróirí atá 55 bliana d'aois nó níos sine cairde, teaghlaigh nó comhghleacaithe (39 % i gcoinne 33-37 % i measc aoisghrúpaí níos óige), agus is lú seans go luafaidh siad polaiteoirí Eorpacha (21 % i gcoinne 27-30 %) nó saoránaigh ó thíortha AE eile (15 % vs. 23-25 %).

Tagann difríochtaí chun cinn ag brath ar leibhéal an oideachais. Freagróirí a chríochnaigh a gcuid staidéir ag aois 20 nó níos sine, is dóchúla go luafaidh siad polaiteoirí Eorpacha (34 % i gcoinne 16 %), polaiteoirí náisiúnta (27 % i gcoinne 18 %) agus saoránaigh ó thíortha AE eile (25 % in aghaidh 11 %). Ar an taobh eile, is mó seans go luann na daoine a d'fhág an scoil ag aois 15 bliana cairde, teaghlaigh nó comhoibríthe (38 % i gcoinne 33 % díobh siúd a chríochnaigh a gcuid oideachais ag aois 20 nó níos sine).

Ba mhaith le níos lú freagróirí a bhfuil deacracht acu a mbillí a íoc todhchaí an Aontais Eorpaigh a phlé le grúpaí éagsúla daoine. Mar shampla, ba mhaith le 20 % de na daoine a bhfuil deacrachtaí acu an chuid is mó den am todhchaí an Aontais Eorpaigh a phlé le polaiteoirí na hEorpa, i gcomparáid le 28 % díobh siúd nach bhfuil aon deacrachtaí acu riamh nó beagnach riamh.

QA3 Cé leis ar mhaith leat todhchaí an Aontais Eorpaigh a phlé? (UASMHÉID 2 FHREAGRA) (% — AE)

	Teaghlaigh, cairde, comhghleacaithe	Polaiteoirí Eorpacha	Polaiteoirí náisiúnta	Saoránaigh de chuid tíortha eile an AE	Polaiteoirí áitiúla nó réigiúnacha	Baill d'eagraíochtaí na sochaí sibhialta, e.g. eagraíochtaí neamhrialtasacha	Níl suim agat i bplé a dhéanamh ar thodhchaí an Aontais Eorpaigh (spontáin)	Gníomhaithe, tionchairteoirí	Níl a fhios agat
AE27	36	26	22	20	18	11	9	7	2
Inscne									
Fear	34	29	25	21	19	12	7	7	2
Bean	38	23	20	19	17	11	10	6	2
Aois									
15-24	37	27	21	24	12	13	7	13	2
25-39	34	30	23	25	17	13	6	9	1
40-54	33	30	25	23	20	12	6	7	2
55+	39	21	21	15	20	10	12	4	3
Aois fágála na scoile									
—15	38	16	18	11	18	6	20	3	4
16-19	38	22	20	19	21	11	9	7	2
20+	33	34	27	25	17	13	4	7	2
Mac léinn i gcónaí	36	30	23	26	13	14	5	12	2
Catagóir shochghairmiúil									
Neamhspleách	30	30	28	23	22	13	5	8	1
Bainistíocht shinsearach	29	39	27	28	18	14	3	7	1
Fostaithe eile	34	30	23	24	19	14	6	8	2
Oibríthe	38	23	21	19	20	11	9	8	2
Mná/Fir sa Bhaile	33	20	21	15	15	10	18	6	3
Dífhostaithe	38	22	18	21	16	11	11	9	3
Pinsinéirí	42	19	20	14	19	8	13	3	3
Mic léinn	36	30	23	26	13	14	5	12	2
Deacrachtaí maidir le do bhillí a íoc									
An chuid is mó den am	35	20	17	19	19	9	16	7	2
Ó am go ham	36	23	21	18	20	12	10	8	2
Beagnach riamh/Ní raibh	37	28	24	21	18	11	7	6	2

Eorabharaméadar Speisialta 517, todhchaí na hEorpa Ich. 155

Is mian le seachtar as gach deichniúr freagróirí ar a laghad go gcuirfí a dtuairimí san áireamh níos mó i gcinntí tábhachtacha faoin áit ina bhfuil cónaí orthu, faoina dtír agus faoin Aontas Eorpach

Dúirt ochtar as gach deichniúr Eorpach (82 %) gur mhaith leo go gcuirfí a dtuairimí san áireamh níos mó i gcinntí tábhachtacha faoin áit ina gcónaíonn siad, agus áirítear san fhigiúr seo an 41 % a d'fhreagair “tá, go leor”.

Tá na figiúirí cosúil le chéile do “an tír ina hiomláine”. Dúirt thart ar ocht as deich (79 faoin gcéad) gur mhaith leo go gcuirfí a dtuairimí san áireamh níos mó i gcinntí tábhachtacha maidir lena dtír ina hiomláine, agus áiríodh leis an bhfigiúr sin an 37 faoin gcéad a d'fhreagair “tá, go leor”.

Deir níos lú freagróirí gur mhaith leo go gcuirfí a dtuairimí san áireamh níos mó i gcinntí a bhaineann leis an Aontas Eorpach ina iomláine. Ba mhaith le seachtar as gach deichniúr (70 %) go gcuirfí a dtuairimí san áireamh níos mó, agus áirítear san fhigiúr seo an 27 % a d'fhreagair “tá, go leor”.

I ngach cás, chuir mionlach freagróirí in iúl nach raibh siad ag iarraidh a dtuairimí a chur san áireamh níos mó, trí “seachas” nó “ní ar chor ar bith” a fhreagairt. Is ionann sin agus 16 % i gcás cinntí faoin áit ina gcónaíonn siad, 19 % i gcás cinntí a bhaineann lena dtír ina hiomláine agus 27 % i gcás cinntí a bhaineann leis an Aontas Eorpach ina iomláine.


An áit a bhfuil cónaí ort

I ngach ceann de na 27 mBallstát, dúirt formhór na bhfreagróirí gur mhaith leo go gcuirfí a dtuairimí san áireamh níos mó i gcinntí tábhachtacha maidir leis an áit ina gcónaíonn siad. Tá an céatadán is airde sa tSlóvaic (88 %), san Iodáil (87 %), sa Bheilg, in Éirinn, san Fhionlainn, sa Chipir agus sa Laitvia (86 % sna cúig thír sin). Shroich an céatadán sin na leibhéil is ísle sa Liotuáin (62 %) agus sa Chróit (71 %).

I dtrí Bhallstát, freagraíonn níos mó ná leath de na freagróirí “tá, go leor” ar an gceist ar mhaith leo go gcuirfí a dtuairimí san áireamh níos mó i gcinntí tábhachtacha faoin áit a bhfuil cónaí orthu: An Chipir (58 %), an Laitvia (53 %) agus Málta (52 %), agus an Liotuáin (23 %), an Chróit (27 %), an Pholainn (30 %) agus an Ungáir (31 %) is ísle.

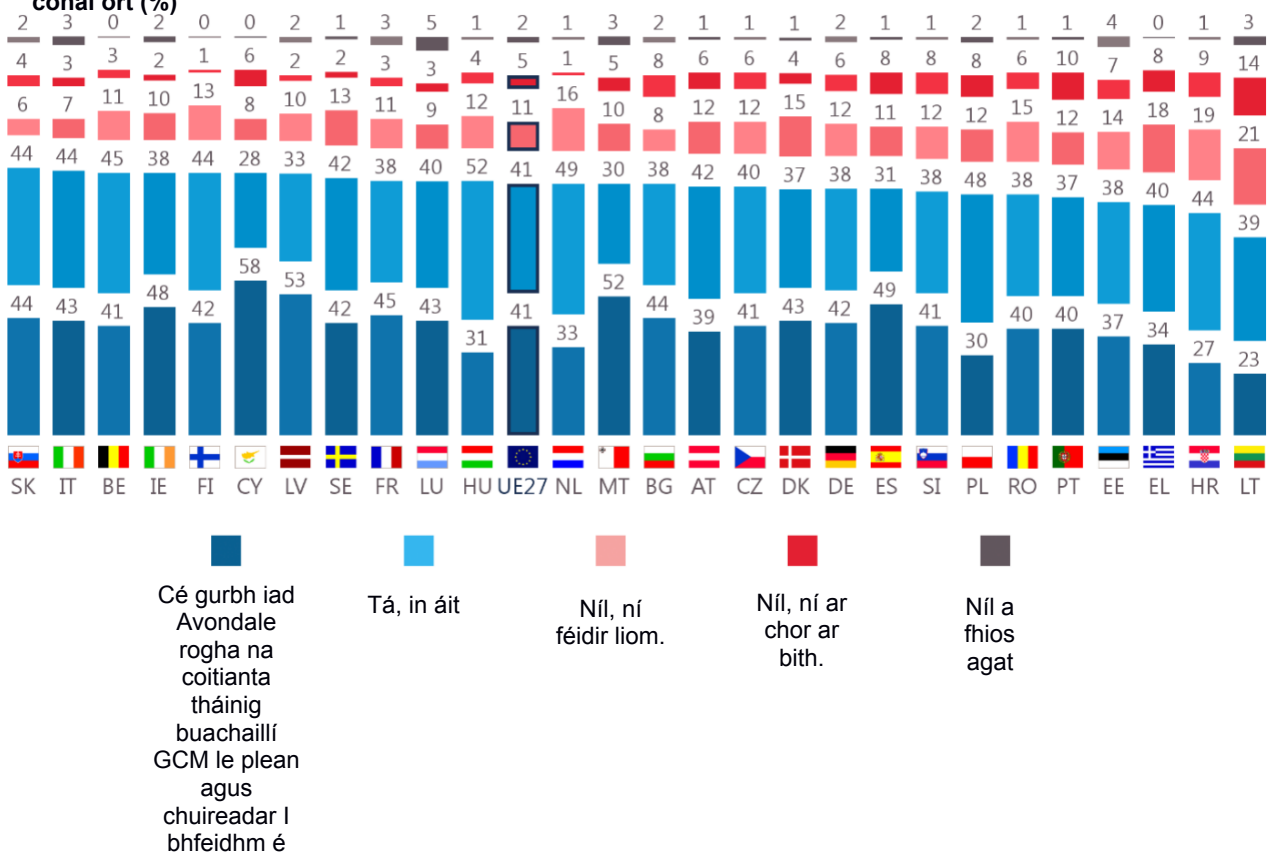
Is é is dóichí gur mian le freagróirí sa Liotuáin páirt níos mó a ghlacadh i gcinntí faoin áit ina bhfuil cónaí orthu (35 %), agus ina dhiaidh sin iad siúd sa Chróit (28 %) agus sa Ghréig (26 %). Ní deir ach duine amháin as gach deichniúr freagróirí an rud céanna sa tSlóvaic agus san Iodáil (10 % sa dá thír).

QA5 Cé chomh mór agus a fhreagraíonn gach ceann de na ráitis seo a leanas do do thuairim? Ba mhaith leat go gcuirfí do thuairimí san áireamh níos mó i gcinntí tábhachtacha maidir leis an méid seo a leanas: (% — AE27)



Eorabharaméadar Speisialta 517, todhchaí na hEorpa Ich. 156

QA5.1 Cé chomh mór agus a fhreagraíonn gach ceann de na ráitis seo a leanas do do thuairim? Ba mhaith leat go gcuirfí do thuairim san áireamh níos mó i gcinntí tábhachtacha maidir leis an méid seo a leanas: **Áit a bhfuil cónaí ort (%)**



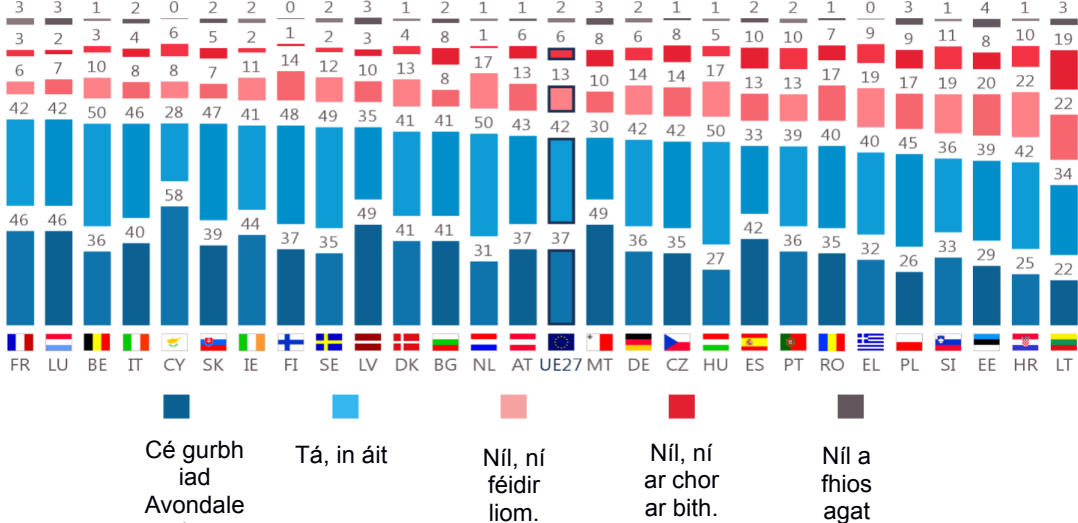
Do thír ina hiomláine

Léiríonn níos mó ná leath de na freagróirí i ngach Ballstát gur mian leo go gcuirfí a dtuairimí san áireamh níos mó i gcinntí tábhachtacha maidir lena dtír ina hiomláine. Tá cion na bhfreagróirí a ndearnadh suirbhé orthu sa Fhrainc, i Lucsamburg (88 % sa dá thír), sa Bheilg, san Iodáil, sa Chipir agus sa tSlóvaic (86 % sna ceithre thír sin). Breathnaíodh na céatadáin is ísle i measc freagróirí sa Liotuáin (56 %), agus ina dhiaidh sin sa Chróit (67 %), san Eastóin (68 %) agus sa tSlóivéin (69 %).

Is iad na freagróirí sa Chipir is dóichí a deir, “tá, go leor”, gur mian leo go gcuirfí a dtuairimí san áireamh níos mó sna cinní tábhachtacha a bhaineann lena dtír (58 %), agus ina dhiaidh sin iad siúd sa Laitvia agus i Málta (49 % sa dá thír). Tá an cion sin is ísle sa Liotuáin (22 %), sa Chróit (25 %), sa Pholainn (26 %) agus san Ungáir (27 %).

Is é is dóichí gur mian le freagróirí sa Liotuáin páirt níos mó a ghlacadh i gcinntí a bhaineann lena dtír (41 %), agus ina dhiaidh sin sa Chróit (32 %), sa tSlóivéin (30 %), san Eastóin agus sa Ghréig (28 % sa dá thír sin). Is é sin an céatadán is ísle sa Fhrainc agus i Lucsamburg (9 % sa dá thír sin).

QA5.2 Cé chomh mór agus a fhreagraíonn gach ceann de na ráitis seo a leanas do do thuairim? Ba mhaith leat go gcuirfí do thuairimí san áireamh níos mó i gcinntí tábhachtacha maidir leis an méid seo a leanas: **Do thír ina hiomláine (%)**



Eorabharaméadar Speisialta 517, todhchaí na hEorpa Ich. 157

An tAontas Eorpach ina iomláine

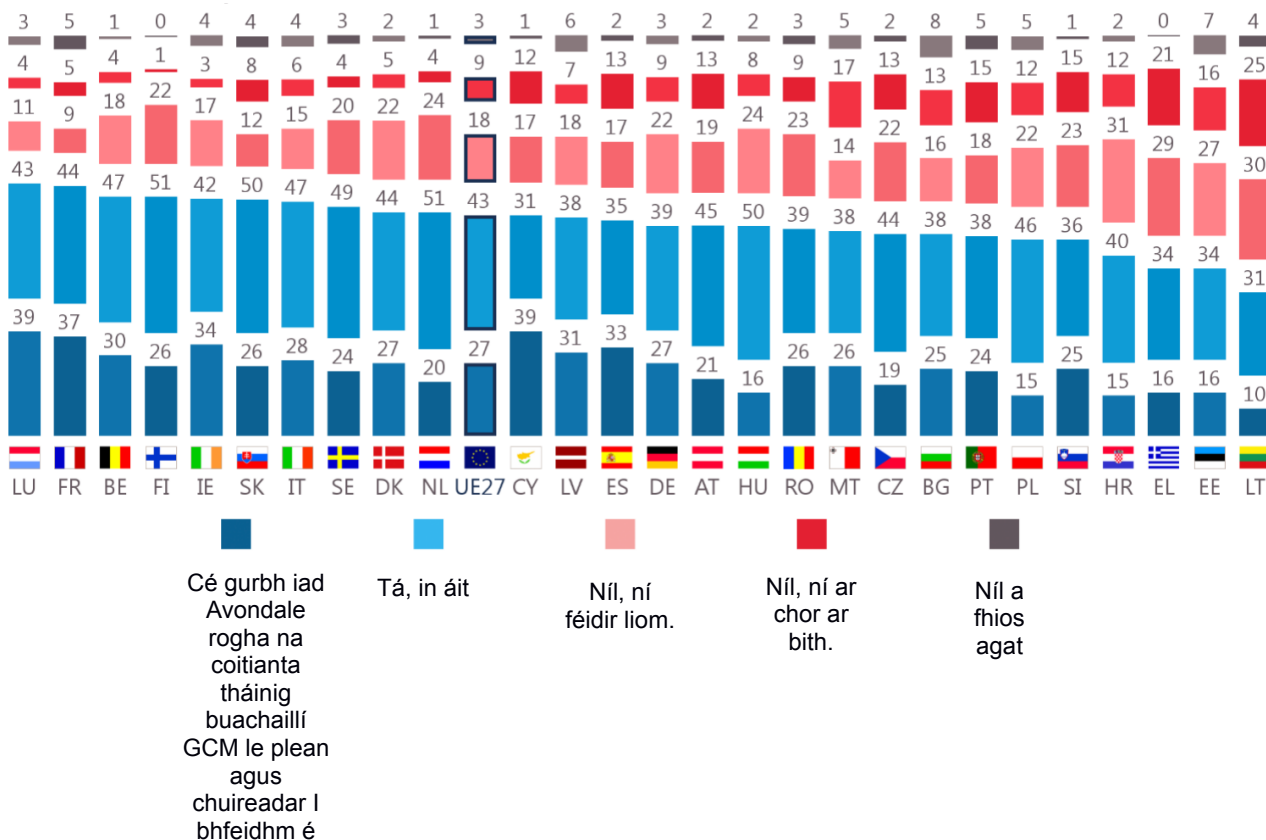
I 25 Bhallstát, dúirt tromlach na bhfreagróirí gur mhaith leo go gcuirfí a dtuairimí san áireamh níos mó i gcinntí tábhachtacha a bhaineann leis an Aontas Eorpach ina iomláine. Is iad an Liotuáin na heisceachtaí (áit ar mhaith le 41 % go gcuirfí a dtuairim san áireamh níos mó, ach ní bheadh 55 % ann) agus an Ghréig (ba mhaith le 50 % nach mbeadh 50 % ann).

Is mó seans go mbeidh freagróirí ag iarraidh go gcuirfí a dtuairimí san áireamh níos mó i gcinntí a bhaineann leis an Aontas Eorpach i Lucsamburg (82 %), an Fhrainc (81 %), an Bheilg agus an Fhionlainn (77 % sa dá thír). Tá an cion sin is ísle sa Liotuáin (41 %), san Eastóin, sa Ghréig (50 % sa dá thír) agus sa Chróit (55 %).

Is mó seans go ndéarfadh freagróirí gur mhaith leo go gcuirfí a dtuairim san áireamh níos mó sna cinní tábhachtacha a bhaineann leis an Aontas Eorpach i Lucsamburg, sa Chipir (39 % sa dá thír) agus sa Fhrainc (37 %). Tá an céatadán sin ar an leibhéal is ísle sa Liotuáin (10 %), sa Pholainn agus sa Chróit (15 % sa dá thír).

Is mó seans go mbeidh freagróirí ag iarraidh páirt níos mó a ghlacadh i gcinntí AE sa Liotuáin (55 %), sa Ghréig (50 %), san Eastóin agus sa Chróit (43 % sa dá thír). Tá an cion sin is ísle sa Fhrainc (14 %) agus i Lucsamburg (15 %).

QA5.3 Cé chomh mór agus a fhreagraíonn gach ceann de na ráitis seo a leanas do do thuairim? Ba mhaith leat go gcuirfí do thuairim san áireamh níos mó i gcinntí tábhachtacha maidir leis an méid seo a leanas: **An tAontas Eorpach ina iomláine (%)**



Eorabharaiméadar Speisialta 517, todhchaí na hEorpa Ich. 158

Léiríonn sonraí sochdhéimeagrafacha cobhsaíocht áirithe ó ghrúpa amháin go grúpa eile. Tá seans beagán níos mó ag fir ná mná a dtuairimí a chur san áireamh níos mó i gcinntí tábhachtacha, go háirithe iad siúd a bhaineann lena dtír (82 % i gcoinne 77 %) agus AE (72 % i gcoinne 67 %).

Tá seans níos mó ann go mbeidh freagróirí ó aoisghrúpaí meánacha ag iarraidh go gcuirfí a dtuairimí san áireamh níos mó i gcinntí, agus is iad na daoine sin atá 55 bliana d'aois nó níos sine is lú seans go gcuirfí a dtuairimí san áireamh níos mó. Mar shampla, maidir le cinntí a bhaineann leis an Aontas Eorpach, ba mhaith le 75 % de 25-39 agus 74 % de dhaoine idir 40 agus 54 bliana d'aois go gcuirfí a dtuairimí san áireamh níos mó, i gcomparáid le 64 % de dhaoine atá 55 bliana d'aois nó níos sine.

Ní mór glandifríocht a mhéadú ag brath ar leibhéal an oideachais. Ba mhaith le níos mó freagróirí a bhfuil leibhéal níos airde oideachais acu go gcuirfí a dtuairimí san áireamh níos mó agus iad ag cinneadh cá bhfuil cónaí orthu, a dtír agus an tAontas Eorpach. Mar shampla, athraíonn cion na gcinntí a bhaineann lena dtír ó 85 % díobh siúd a chríochnaigh a gcuid staidéir ag aois 20 nó os a chionn, go 69 % díobh siúd a chuir stop leo agus iad 15 bliana d'aois nó níos óige.

Tá na torthaí aonchineálach den chuid is mó ó chatagóirí shoch-ghairme amháin go catagóirí shoch-ghairme eile, cé go bhfuil neamhréireacht le tabhairt faoi deara i ndáil le cinntí a bhaineann leis an Aontas Eorpach. Is dóchá gur mian le bainisteoirí go gcuirfí a dtuairimí san áireamh níos mó sna cinntí sin (79 %), agus is é an cion sin an céatadán is ísle i measc na ndaoine sa bhaile (59 %) agus ar scor (61 %).

QA5 Cé chomh mór agus a fhreagraíonn gach ceann de na ráitis seo a leanas do do thuairim? Ba mhaith leat go gcuirfí do thuairim san áireamh níos mó i gcinntí tábhachtacha maidir leis an méid seo a leanas: (% — iomlán 'Tá')

	An áit a bhfuil cónaí ort	Do thír ina hiomláine	An tAontas Eorpach ina iomláine
AE27	82	79	70
Inscne			
Fear	83	82	72
Bean	80	77	67
Aois			
15-24	81	79	71
25-39	84	83	75
40-54	86	84	74
55+	79	76	64
Aois fágála na scoile			
—15	73	69	54
16-19	83	79	67
20+	86	85	77
Mac léinn i gcónaí	81	81	74
Catagóirí shochghairmiúil			
Neamhspleách	87	84	75
Bainistíocht shinsearach	88	87	79
Fostaithe eile	87	86	76
Oibrithe	83	79	70
Mná/Fir sa Bhaile	77	74	59
Dífhostaithe	81	79	66
Pinsinéirí	76	73	61
Mic léinn	81	81	74
Deacrachtaí maidir le do bhillí a íoc			
An chuid is mó den am	80	77	63
Ó am go ham	81	77	66
Beagnach riamh/Ní raibh	82	80	71

VII. COMHDHÁIL AR THODHCHAÍ NA HEORPA

1. Tuairim maidir leis an gComhdháil ar Thodhchaí na hEorpa

Deir muintir na hEorpa go bhfuil suim acu páirt a ghlacadh sa Chomhdháil ar Thodhchaí na hEorpa ar bhealaí éagsúla, go minic trí shuirbhé a fhreagairt

Tá an chaibidil seo dírithe ar an gComhdháil ar Thodhchaí na hEorpa⁶¹. Déanann sé measúnú ar dtús ar a mhéid atá muintir na hEorpa toilteanach páirt a ghlacadh sa Chomhdháil ar bhealaí éagsúla agus scrúdaíonn sé ansin an méid a spreagfadh siad chun páirt a ghlacadh. Pléann sí ansin na buntáistí a bhaineann le rannpháirtíocht na nglún óg, príomhthéamaí an chuimsithe agus na ndearccháí i leith thionchar na Comhdhála. Ansin, d'fhiafraigh sé d'Eorpaigh ar léigh siad nó ar chuala siad aon rud faoin gComhdháil sna meáin nó ar líne, agus cad iad na foinsí a d'fhiosraigh siad. Fiafraíodh de na hagallaimh an raibh siad toilteanach páirt a ghlacadh i ngníomhaíochtaí na Comhdhála ar Thodhchaí na hEorpa ar bhealaí éagsúla. Deir níos mó ná leath de na freagróirí (59 %) go bhfuil siad toilteanach freagra a thabhairt ar shuirbhé, agus deir duine as gach cúigear (19 %) go bhfuil siad "go hiomlán" toilteanach páirt a ghlacadh ar an mbealach seo.

Is é an dara cineál rannpháirtíochta is mó a luaitear páirt a ghlacadh i gcruinnithe ina réigiúin féin, mar shampla i gcomhthionóil nó i ndíospóireachtaí saoránach. Léiríonn beagnach a leath (46 %) go bhfuil siad toilteanach páirt a ghlacadh ar an mbealach seo, agus deir 12 % díobh go bhfuil siad "go hiomlán" sásta é sin a dhéanamh.

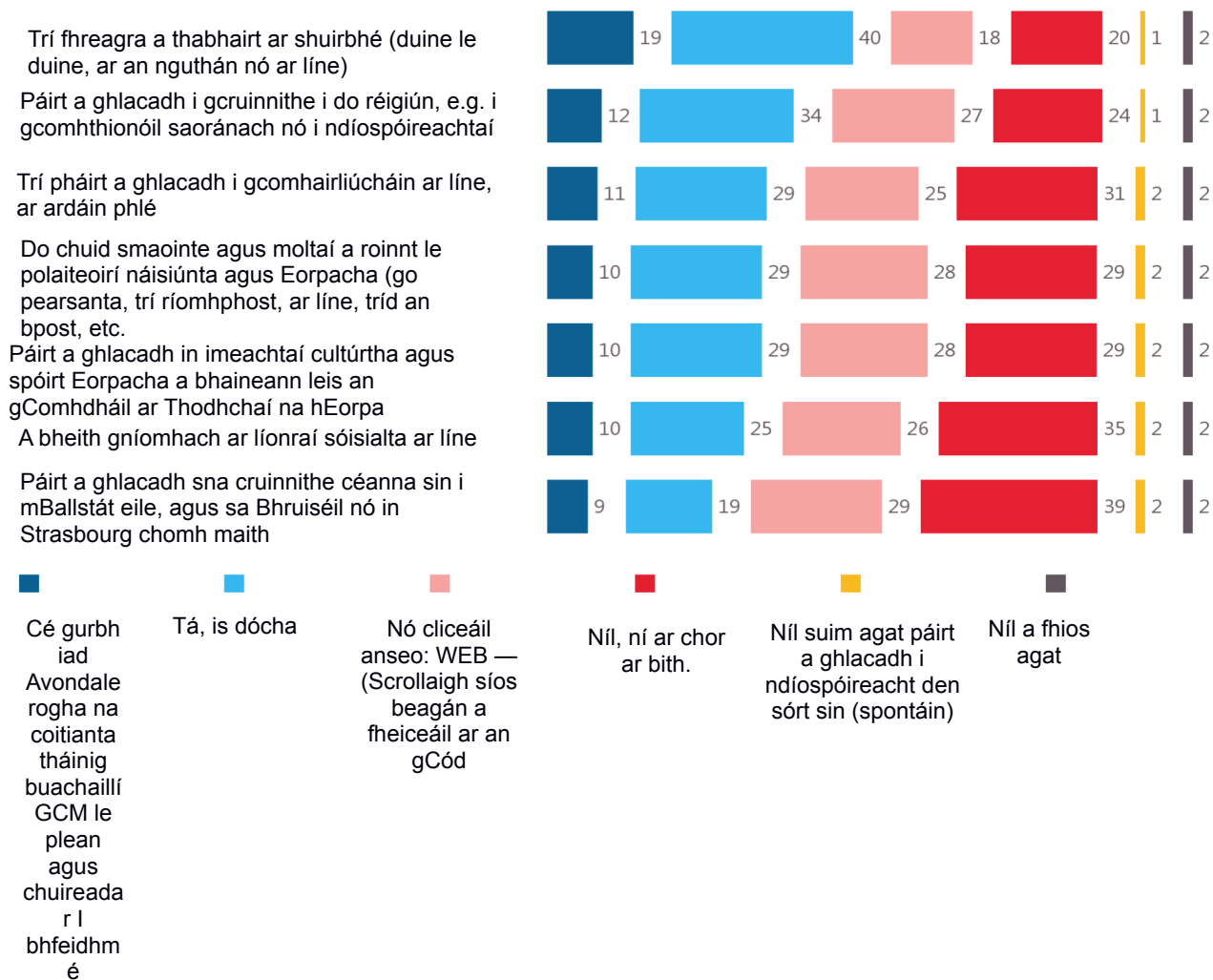
Bheadh tuairim is ceathrar as gach deichniúr freagróirí toilteanach páirt a ghlacadh i gcomhairliúcháin ar líne, trí ardáin phlé (40 %), trí a gcuid smaointe agus moltaí a roinnt le polaiteoirí náisiúnta agus Eorpacha (39 %) agus trí pháirt a ghlacadh in imeachtaí cultúrtha agus spóirt Eorpacha a bhaineann leis an gComhdháil (39 %). In aon chás, maíonn thart ar dhuine as gach deichniúr go bhfuil siad "an-" toilteanach páirt a ghlacadh ar an mbealach seo (11 %, 10 % agus 10 %, faoi seach).

Deir beagán os cionn aon trian go bhfuil siad toilteanach a bheith gníomhach ar líonraí sóisialta (35 %), lena n-áirítear 10 % a bheadh "go hiomlán" sásta é sin a dhéanamh, agus ag an am céanna ghlacfaid os cionn aon cheathrú cuid páirt i gcruinnithe i dtír eile de chuid an Aontais, agus sa Bhruiséil nó in Strasbourg (28 %, a mbeadh 9 % díobh "go hiomlán" toilteanach é sin a dhéanamh).

61 Sular cuireadh ceist ar na rannpháirtithe faoin ábhar seo, d'fhoghlaim siad na mínithe seo a leanas maidir leis an gComhdháil ar Thodhchaí na hEorpa (COFE): sheol an tAontas Eorpach imeachtaí, díospóireachtaí agus comhairliúcháin éagsúla dar teideal "Comhdháil ar Thodhchaí na hEorpa", arb é is aidhm dóibh todhchaí na hEorpa agus an Aontais Eorpaigh a phlé agus a shainiú.

Eorabharaiméadar Speisialta 517, todhchaí na hEorpa Ich. 160

QA11 An mbeifeá toilteanach go pearsanta páirt a ghlacadh mar shaoránach i ngníomhaíochtaí na Comhdhála ar Thodhchaí na hEorpa i ngach ceann de na bealaí seo a leanas? (% — AE27)



Eorabharaiméadar Speisialta 517, todhchaí na hEorpa Ich. 161

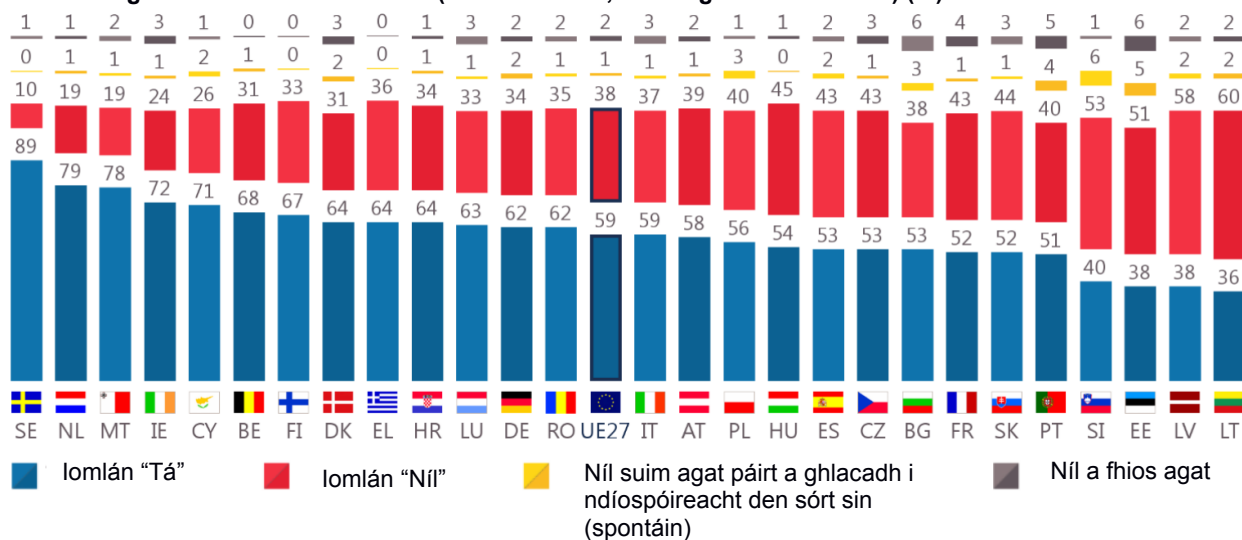
Trí fhreagra a thabhairt ar shuirbhé

Ar fud an Aontais Eorpaigh, is é an cineál rannpháirtíochta is coitianta i ngníomhaíochtaí na Comhdhála ar Thodhchaí na hEorpa ná suirbhé a fhreagairt. Tá an-tóir air i measc na bhfreagróirí sa tSualainn (ina mbeadh 89 % sásta páirt a ghlacadh ar an mbealach sin), agus ina dhiaidh sin san Ísiltír (79 %), i Málta (78 %), in Éirinn (72 %) agus sa Chipir (71 %).

Ar an taobh eile, deir níos lú ná leath na bhfreagróirí go bhfuil siad toilteanach freagra a thabhairt ar shuirbhé sa Liotuáin (36 %), san Eastóin, sa Laitvia (38 % sa dá thír) agus sa tSlóivéin (40 %).

QA11.4 An mbeifeá toilteanach go pearsanta páirt a ghlacadh mar shaoránach i ngníomhaíochtaí na Comhdhála ar Thodhchaí na hEorpa i ngach ceann de na bealaí seo a leanas?

Trí fhreagra a thabhairt ar shuirbhé (duine le duine, ar an nguthán nó ar líne) (%)



Eorabharaiméadar Speisialta 517, todhchaí na hEorpa I ch. 162

Léiríonn anailís shochdhéimeagrafach gur lú an seans go mbeidh daoine scothaosta (55 bliana d'aois nó níos sine) toilteanach freagra a thabhairt ar shuirbhé mar chuid de ghníomhaíochtaí na Comhdhála ar Thodhchaí na hEorpa (51 % i gcomparáid le 62 %-67 % i measc grúpaí óga).

Ba mhó an seans go ndéarfadh freagróirí a chríochnaigh a gcuid staidéir ag aois 20 nó os a chionn go mbeidís toilteanach freagra a thabhairt ar shuirbhé, i gcomparáid leo siúd a d'fhág amach as an scoil ag aois 15 nó níos óige (69 % i gcoinne 39 %).

I measc na gcatagóirí soch-ghairme éagsúla, is iad na bainisteoirí is dóchúla go bhfreagróidh siad do shuirbhé (73 %), agus is iad na daoine is lú claonta iad siúd atá ar scor (48 %) agus sa bhaile (52 %).

Nuair a bhíonn dearcadh dearfach ag na hagallaimh ar thionchar na Comhdhála, is dóchúla go mbeidh siad sásta freagra a thabhairt ar shuirbhé. Astu siúd a aontaíonn gurb ionann “an Chomhdháil agus fíordhul chun cinn don daonlathas san Aontas Eorpach”, bheadh 69 % díobh toilteanach suirbhé a fhreagairt, i gcomparáid le 58 % díobh siúd a aontaíonn nach mbeidh fíorthionchar ag an gComhdháil, nach n-athróidh sí i bhfad”.

QA11.4 An mbeifeá toilteanach go pearsanta páirt a ghlacadh mar shaoránach i ngníomhaíochtaí na Comhdhála ar Thodhchaí na hEorpa i ngach ceann de na bealaí seo a leanas?

Páirt a ghlacadh i gcomhairliúcháin ar líne, ar ardáin phlé (% — AE)

	Iomlán 'Tá'	Iomlán 'Níl'	Níl a fhios agat
AE27	59	38	2
Inscne			
Fear	60	37	2
Bean	58	37	3
Aois			
15-24	65	30	4
25-39	67	30	2
40-54	62	35	2
55+	51	44	3
16-19	57	40	2
20+	69	28	2
Mac léinn i gcónaí	69	27	3
Catagóirí shochghairmiúil			
Neamhspleách	65	33	1
Bainistíocht shinsearach	73	26	1
Fostaithe eile	65	32	2
Oibríthe	58	39	2
Mná/Fir sa Bhaile	52	42	3
Dífhostaithe	56	41	2
Pinsinéirí	48	47	3
Mic léinn	69	27	3
Deacrachtaí maidir le do bhíll a íoc			
An chuid is mó den am	51	45	2
Ó am go ham	56	41	2
Beagnach riamh/Ní raibh	60	36	2
Tuairim na Comhdhála ar Thodhchaí na hEorpa			
Is ionann an Chomhdháil agus fíordhul chun cinn maidir leis an daonlathas in AE	69	29	1
Ní bheidh fíorthionchar ag an gComhdháil, ní athróidh sí i bhfad	58	40	1

Eorabharaiméadar Speisialta 517, todhchaí na hEorpa Ich. 163

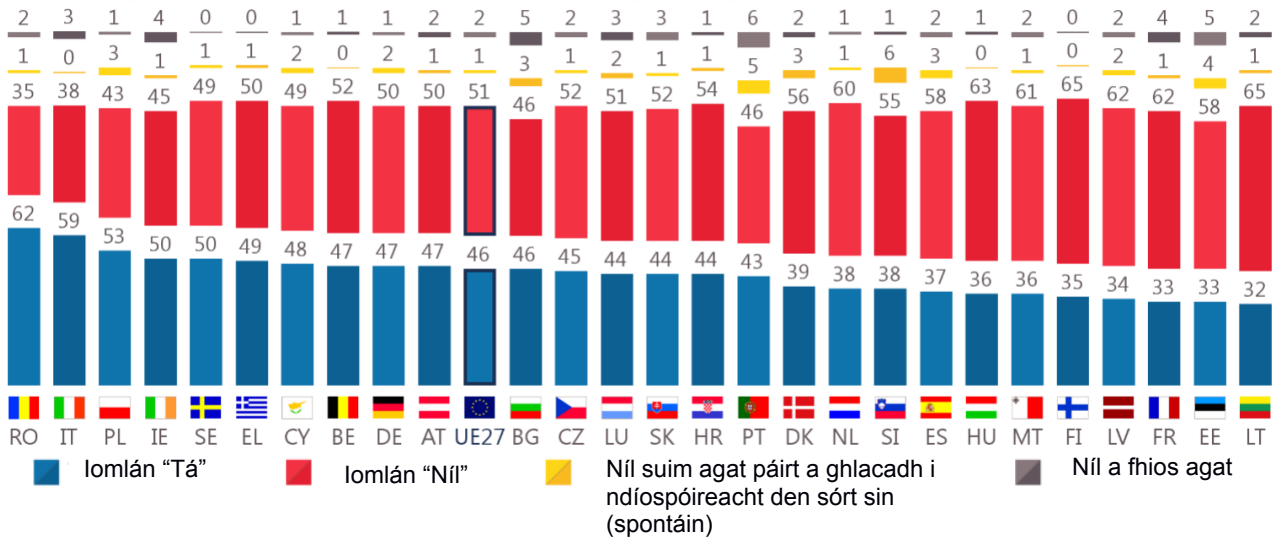
Páirt a ghlacadh i gcruinnithe i do réigiún, e.g. i gcomhthionóil saoránach nó i ndíospóireachtaí

Is dóchúla go mbeidh freagróirí sa Rómáin (62 %) agus san Iodáil (59 %) toilteanach páirt a ghlacadh i gcruinnithe ina réigiún, e.g. i gcomhthionóil nó i ndíospóireachtaí saoránach, faoi chuimsiú na Comhdhála. Tá tóir freisin ar an gcineál seo rannpháirtíochta i measc freagróirí sa Pholainn (53 %), Éire agus an tSualainn (50 % sa dá thír).

Mar sin féin, ní bheadh ach thart ar aon trian de na freagróirí toilteanach páirt a ghlacadh i gcruinnithe den sórt sin sa Liotuáin (32 %), san Eastóin, sa Fhrainc (33 % sa dá thír) agus sa Laitvia (34 %).

QA11.1 An mbeifeá toilteanach go pearsanta páirt a ghlacadh mar shaoránach i ngníomhaíochtaí na Comhdhála ar Thodhchaí na hEorpa i ngach ceann de na bealaí seo a leanas?

Páirt a ghlacadh i gcruinnithe i do réigiún, e.g. i gcomhthionóil nó i ndíospóireachtaí saoránach (%)



Eorabharaiméadar Speisialta 517, todhchaí na hEorpa I ch. 164

Léiríonn sonraí sochdhéimeagrafacha gur mó seans go nglacfaidh fir ná mná páirt i gcruinnithe ina réigiúin, e.g. i gcomhthionóil nó i ndíospóireachtaí saoránach (48 % i gcoinne 43 %).

Maidir le haoisghrúpaí, tá an tsuim is airde i gcruinnithe áitiúla i measc daoine idir 40 agus 54 bliana d'aois (52 %) agus 25-39 (51 %), agus an tsuim is ísle i measc daoine atá 55 bliana d'aois nó níos sine (39 %).

Tagann difríochtaí chun cinn ag brath ar leibhéal an oideachais. Ba mhó seans go ndéarfadh freagróirí a chríochnaigh a gcuid staidéir ag aois 20 nó níos sine go mbeidís toilteanach freastal ar chruinniú ina réigiún (51 %) ná iad siúd a ghabh iad ag aois 15 nó faoi bhun (34 %).

I measc na gcatagóirí sochghairmiúla, tá an tsuim sin idir 58 % d'fheidhmeannaigh go 34 % do dhaoine ar scor.

Tá an toilteanas chun páirt a ghlacadh i gcruinnithe áitiúla níos láidre i measc na ndaoine a chuirtear faoi agallamh a chreideann gurb ionann “an Chomhdháil agus fóirdhul chun cinn don daonlathas san Aontas Eorpach” (56 %, i gcomparáid le 45 % díobh siúd a deir “nach mbeidh fóirthionchar ag an gComhdháil, nach n-athróidh sí go mór”).

QA11.1 An mbeifeá toilteanach go pearsanta páirt a ghlacadh mar shaoránach i ngníomhaíochtaí na Comhdhála ar Thodhchaí na hEorpa i ngach ceann de na bealaí seo a leanas?

Páirt a ghlacadh i gcruinnithe i do réigiún, e.g. i gcomhthionóil nó i ndíospóireachtaí saoránach (% — AE)

	Iomlán Tá	Iomlán Níl	Níl a fhios agat
AE27	46	51	2
Inscne			
Fear	48	49	2
Bean	43	53	2
Aois			
15-24	47	47	4
25-39	51	47	1
40-54	52	46	1
55+	39	57	2
Aois fágála na scoile			
—15	34	60	3
16-19	44	52	2
20+	51	46	2
Mac léinn i gcónaí	49	47	3
Catagóirí shochghairmiúil			
Neamhspleách	53	45	1
Bainistíocht shinsearach	58	40	1
Fostaithe eile	52	45	2
Oibríthe	46	50	2
Mná/Fir sa Bhaile	37	57	3
Dífhostaithe	44	53	2
Pinsinéirí	34	61	3
Mic léinn	49	47	3
Deacrachtaí maidir le do bhíll a íoc			
An chuid is mó den am	41	55	2
Ó am go ham	48	49	2
Beagnach riamh/Ní raibh	45	52	2
Tuairim na Comhdhála ar Thodhchaí na hEorpa			
Is ionann an Chomhdháil agus fóirdhul chun cinn maidir leis an daonlathas in AE	56	42	1
Ní bheidh fóirthionchar ag an gComhdháil, ní athróidh sí i bhfad	45	53	1

Eorabharaiméadar Speisialta 517, todhchaí na hEorpa Ich. 165

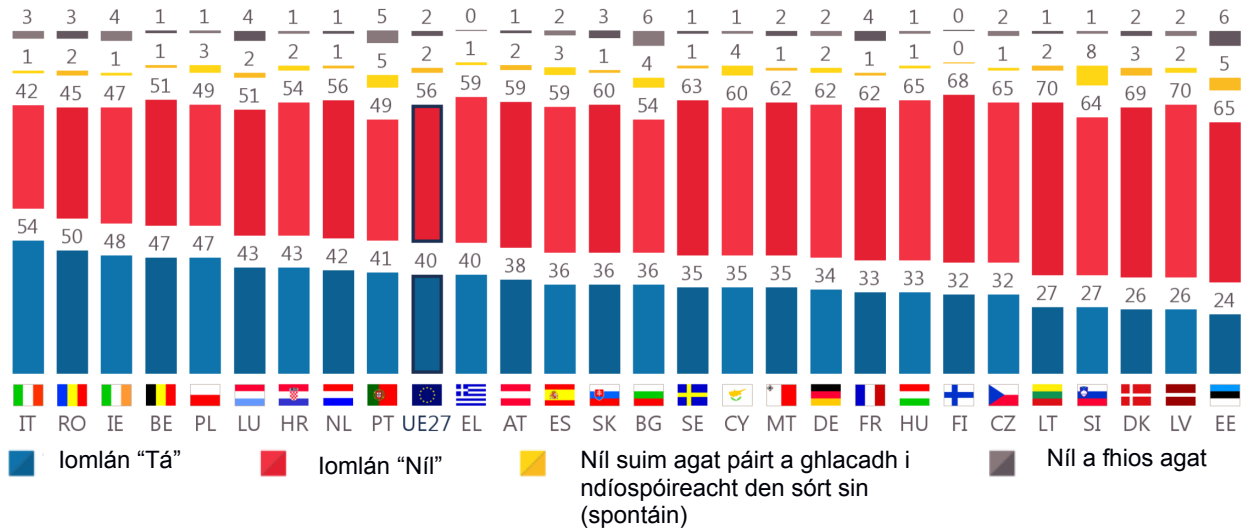
Trí pháirt a ghlacadh i gcomhairliúcháin ar líne, ar ardáin phlé

Deir níos mó ná leath díobh siúd a cuireadh faoi agallamh san Iodáil (54 %) go bhfuil siad toilteanach páirt a ghlacadh i gcomhairliúcháin ar líne faoi chuimsiú na Comhdhála ar Thodhchaí na hEorpa. Tá tóir freisin ar an gcineál seo rannpháirtíochta i measc freagróirí sa Rómáin (50 %), in Éirinn (48 %), sa Bheilg agus sa Pholainn (47 % sa dá thír).

Níl freagróirí toilteanach páirt a ghlacadh i gcomhairliúcháin ar líne san Eastóin (24 %), sa Danmhairg, sa Laitvia (26 % sa dá thír), sa Liotuáin agus sa tSlóivéin (27 % sa dá thír).

QA11.3 An mbeifeá toilteanach go pearsanta páirt a ghlacadh mar shaoránach i ngníomhaíochtaí na Comhdhála ar Thodhchaí na hEorpa i ngach ceann de na bealaí seo a leanas?

Trí pháirt a ghlacadh i gcomhairliúcháin ar líne, trí ardáin phlé (%)



Eorabharaiméadar Speisialta 517, todhchaí na hEorpa I ch. 166

Léiríonn anailís shochdhéimeagrafach gur mó seans go nglacfaidh fir ná mná páirt i gcomhairliúcháin ar líne (43 % i gcoinne 37 %).

Tá difríochtaí soiléire idir aoisghrúpaí. Go deimhin, is mó seans go roghnóidh freagróirí níos óige an modh rannpháirtíochta sin (54 % de dhaoine idir 15-24 bliana d'aois). Go háirithe, tá an leas sin i bhfad níos ísle i measc freagróirí atá 55 bliana d'aois nó níos sine (25 %).

Ba mhó seans go ndéarfadh freagróirí a chríochnaigh a gcuid staidéir ag aois 20 nó níos sine go mbeidís toilteanach páirt a ghlacadh i gcomhairliúcháin ar líne i gcomparáid leo siúd a chríochnaigh a gcuid staidéir agus iad 15 bliana d'aois nó níos óige (47 % i gcoinne 20 %).

Ós rud é go ndeir an t-agallamh go bhfuil “dul chun cinn dáiríre á dhéanamh ag an gComhdháil don daonlathas san Aontas Eorpach”, tá siad níos toilteanaí páirt a ghlacadh i gcomhairliúcháin ar líne (51 % i gcoinne 40 % díobh siúd a aontaíonn “nach mbeidh fiorthionchar ag an gComhdháil, nach n-athróidh sí go mór”).

QA11.3 An mbeifeá toilteanach go pearsanta páirt a ghlacadh mar shaoránach i ngníomhaíochtaí na Comhdhála ar Thodhchaí na hEorpa i ngach ceann de na bealaí seo a leanas?

Páirt a ghlacadh i gcomhairliúcháin ar líne, ar ardáin phlé (% — AE)

	lomlán 'Tá'	lomlán 'Níl'	Níl a fhios agat
AE27	40	56	2
Inscne			
Fear	43	54	2
Bean	37	58	3
Aois			
15-24	54	40	4
25-39	52	46	1
40-54	46	51	2
55+	25	69	3
Aois fágála na scoile			
—15	20	72	4
16-19	37	59	2
20+	47	50	2
Mac léinn i gcónaí	56	39	3
Catagóir shochghairmiúil			
Neamhspleách	48	50	1
Bainistíocht shinsearach	54	43	2
Fostaithe eile	52	45	2
Oibríthe	40	56	2
Mná/Fir sa Bhaile	31	63	2
Dífhostaithe	41	56	2
Pinsinéirí	20	73	4
Mic léinn	56	39	3
Deacrachtaí maidir le do bhillí a íoc			
An chuid is mó den am	35	60	2
Ó am go ham	43	53	2
Beagnach riamh/Ní raibh	38	57	3
Tuairim na Comhdhála ar Thodhchaí na hEorpa			
Is ionann an Chomhdháil agus fíordhul chun cinn maidir leis an daonlathas in AE	51	47	1
Ní bheidh fiorthionchar ag an gComhdháil, ní athróidh sí i bhfad	40	58	1

Eorabharaiméadar Speisialta 517, todhchaí na hEorpa Ich. 167

Mar a tugadh faoi deara thuas, is dóichí go mbeidh na hagallaimh san Iodáil agus sa Rómáin toilteanach páirt a ghlacadh i gcruinnithe réigiúnacha agus i gcomhairliúcháin ar líne faoi chuimsiú na Comhdhála ar Thodhchaí na hEorpa. Is mó seans freisin go gcuirfidh freagróirí sna tíortha sin spéis i gcineálacha eile gníomhaíochtaí in iúl, mar shampla trína gcuid smaointe agus moltaí a roinnt le polaiteoirí náisiúnta agus Eorpacha (55 % san Iodáil, 52 % sa Rómáin). Tá an tsuim sa chineál seo gníomhaíochta ard freisin in Éirinn (50 %) agus sa Pholainn (48 %), leis an leibhéal is ísle san Eastóin (19 %) agus sa Liotuáin (20 %).

Is iad na freagróirí san Iodáil (55 %), sa Rómáin (52 %) agus sa Pholainn (48 %) is mó atá toilteanach páirt a ghlacadh in imeachtaí cultúrtha agus spóirt Eorpacha a bhaineann leis an gComhdháil.

Is fearr le freagróirí san Iodáil (52 %), sa Rómáin (49 %), sa Chróit (48 %), in Éirinn agus sa Pholainn (47 % sa dá thír) a bheith gníomhach ar líonraí sóisialta ar líne, agus is iad sin san Fhionlainn (19 %), sa Liotuáin agus san Ísiltír (21 % sa dá thír) den chuid is mó.

Ar deireadh, is iad na freagróirí sa Rómáin (49 %), san Iodáil (46 %) agus sa Pholainn (42 %) is mó atá toilteanach páirt a ghlacadh i gcruinnithe i dtír eile de chuid an Aontais, agus is sa Danmhairg (14 %), san Fhionlainn (15 %), san Eastóin agus sa Spáinn (17 % sa dá thír) is mó a bhíonn siad toilteanach.

Eorabharaiméadar Speisialta 517, todhchaí na hEorpa Ich. 168

QA11 An mbeifeá toilteanach go pearsanta páirt a ghlacadh mar shaoránach i ngníomhaíochtaí na Comhdhála ar Thodhchaí na hEorpa i ngach ceann de na bealaí seo a leanas? Iomlán 'Tá' (%)

	Trí fhreagra a thabhairt ar shuirbhé (duine le duine, ar an nguthán nó ar líne)	Páirt a ghlacadh i gcruinnithe i do réigiún, e.g. i gcomhthionóil saoránach nó i ndiospóireachtaí	Trí pháirt a ghlacadh i gcomhairliúcháin ar líne, ar ardáin phlé	Do chuid smaointe agus moltaí a roinnt le polaiteoirí náisiúnta agus Eorpacha (go pearsanta, trí ríomhphost, ar líne, tríd an bpost, etc.)	Páirt a ghlacadh in imeachtaí cultúrtha agus spóirt Eorpacha a bhaineann leis an gComhdháil ar Thodhchaí na hEorpa	A bheith gníomhach ar líonraí sóisialta ar líne	Páirt a ghlacadh sna cruinnithe céanna sin i mBallstát eile, agus sa Bhruiséil nó in Strasbourg chomh maith
AE27	59	46	40	39	39	35	28
A	68	47	47	44	43	36	28
BG	53	46	36	40	34	44	30
CZ	53	45	32	31	32	31	19
DK	64	39	26	25	28	25	14
AS	62	47	34	36	35	27	21
EE	38	33	24	19	37	29	17
IE	72	50	48	50	43	47	31
EL	64	49	40	34	31	40	23
ES	53	37	36	31	35	35	17
FR	52	33	33	30	32	23	19
ACMHAI NNÍ DAONNA	64	44	43	43	38	48	29
TÁ SÉ	59	59	54	55	55	52	46
CY	71	48	35	38	40	40	34
LV	38	34	26	24	34	23	18
LT	36	32	27	20	30	21	20
LÉIGH	63	44	43	40	42	34	25
TÁ SÉ	54	36	33	30	28	35	23
MT	78	36	35	41	32	36	22
NL	79	38	42	29	33	21	18
AG	58	47	38	38	35	38	28
PL	56	53	47	48	48	47	42
PT	51	43	41	42	41	42	33
RO	62	62	50	52	52	49	49
MÁS RUD É	40	38	27	25	30	28	19
SK	52	44	36	32	34	41	23
FI	67	35	32	32	29	19	15
SE	89	50	35	34	41	28	22

Eorabharaiméadar Speisialta 517, todhchaí na hEorpa Ich. 169

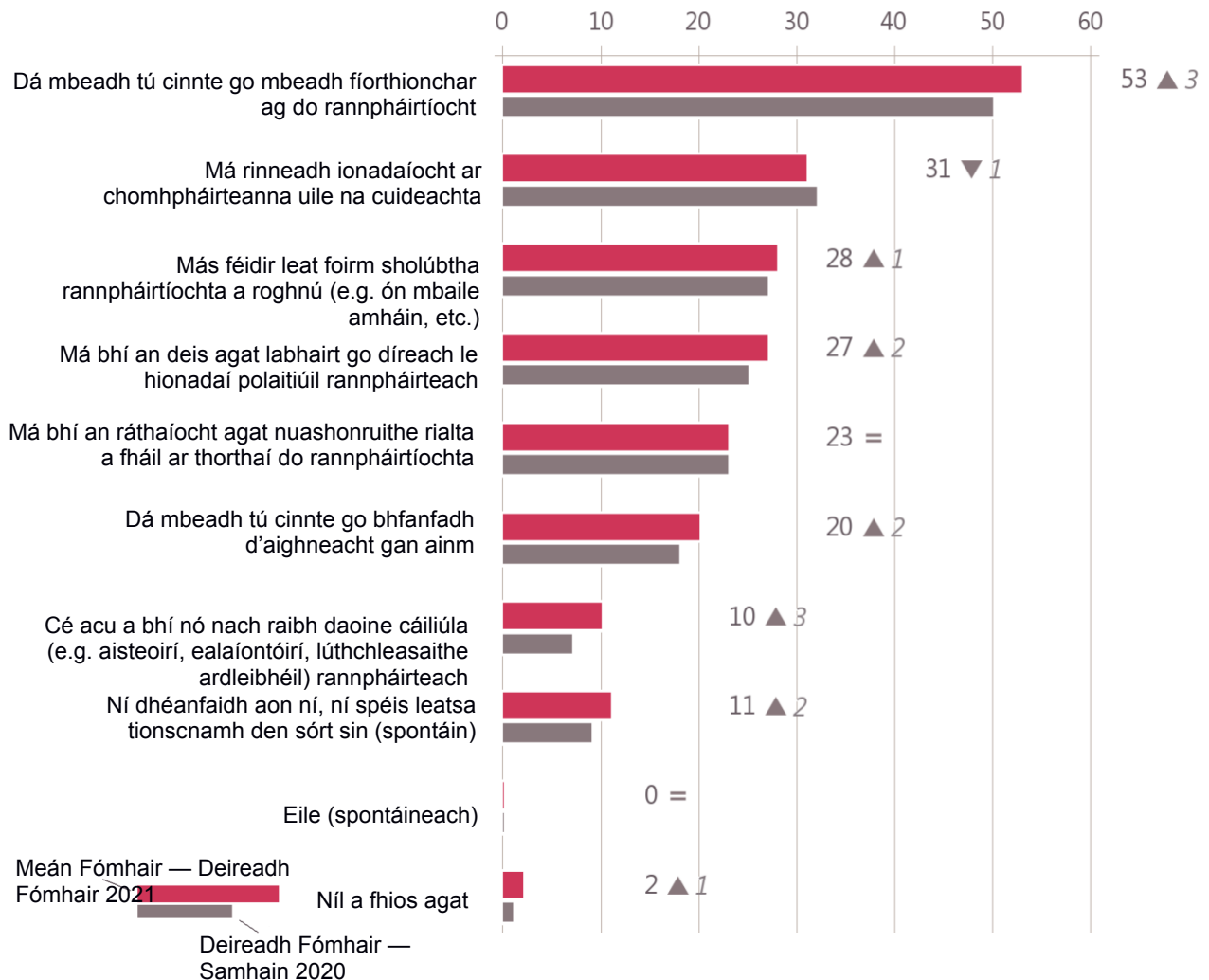
Is é an bealach is fearr chun saoránaigh a spreagadh páirt a ghlacadh sa Chomhdháil a chur ina luí orthu go mbeidh fiorthionchar ag a rannpháirtíocht

Iarradh ar fhreagróirí cad a spreagfadh siad chun páirt a ghlacadh i ngníomhaíochtaí na Comhdhála ar Thodhchaí na hEorpa. Is é an freagra is coitianta a thug beagán os cionn leath de na freagróirí, a bheith cinnte de go mbeadh fiorthionchar ag a rannpháirtíocht (53 %, + 3 pointe i gcomparáid le Eorabharaiméadar Speisialta 500 ar thodhchaí na hEorpa a baineadh amach in 2020⁶²). Éilíonn thart ar aon trian (31 %, pointe -1) go mbeidís toilteanach a bheith rannpháirteach dá ndéanfaí ionadaíocht ar chomhpháirteanna uile na cuideachta.

Deir thart ar an gceathrú cuid de na freagróirí go mbeidís toilteanach a bheith rannpháirteach dá bhféadfaidís foirm sholúbtha rannpháirtíochta a roghnú (e.g. ón mbaile amháin, etc.) (28 %, + 1 pointe), dá mbeadh an deis acu labhairt go díreach le hionadaí polaitiúil rannpháirteach (27 %, + 2 pointe) nó dá ráthófaí dóibh nuashonruithe rialta a fháil ar thorthaí a rannpháirtíochta (23 %, cobhsaí).

Luaitear i gceann amháin as gach cúig pointe (20 %, + 2 pointe) go spreagfaí iad chun páirt a ghlacadh sa rannpháirtíocht dá mbeidís cinnte go bhfanfadh a n-ionchur anaithnid, agus nach mbeadh ach ceann amháin as gach deichniúr (10 %, + 3 pointe) faoi thionchar rannpháirtíocht daoine cáiliúla (e.g. gníomhaithe, ealaíontóirí, lúthchleasaithe ardleibhéil). Dúirt thart ar dhuine as gach seisear (11 %, + 2 pointe) nach spreagfaí é toisc nach raibh suim aige i dtionscnamh den sórt sin.

QA12 Céard dóibh seo a leanas a spreagfa, más ann dóibh, chun páirt a ghlacadh i ngníomhaíochtaí na Comhdhála ar Thodhchaí na hEorpa? (is féidir roinnt freagraí a thabhairt) (% — EU27)



Eorabharaméadar Speisialta 517, todhchaí na hEorpa Ich.170

I 19 mBallstát AE, deir níos mó ná leath na bhfreagróirí gur mhaith leo a bheith rannpháirteach sa Chomhdháil ar Thodhchaí na hEorpa dá mbeidís suite de go mbeadh fiorthionchar ag a rannpháirtíocht. Is é an céatadán is airde san Ísiltír (76 %), sa tSualainn (74 %), san Fhionlainn (70 %), sa Bheilg (67 %) agus sa Ghréig (66 %).

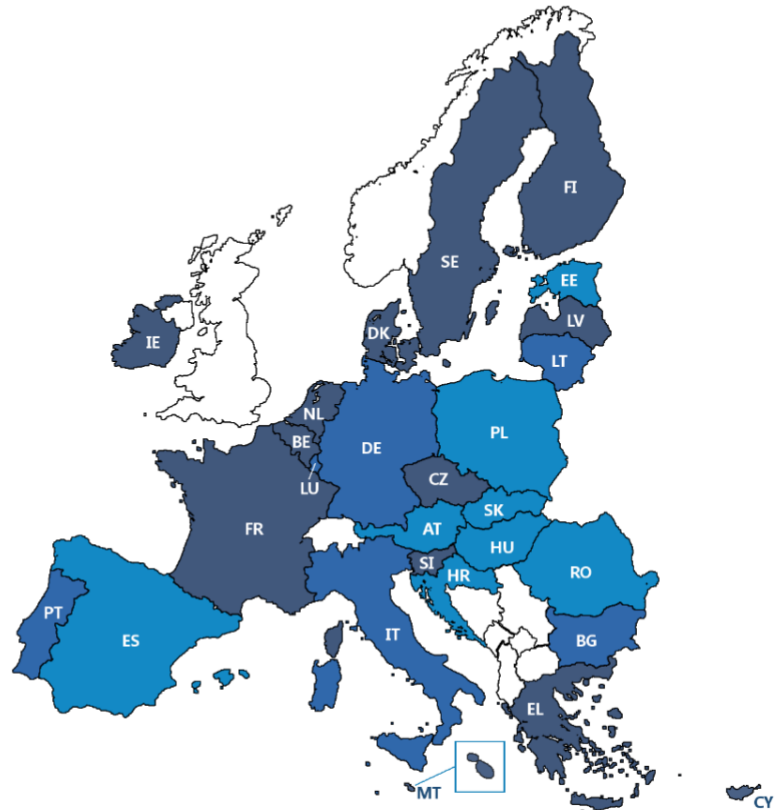
Is lú seans go measfaidh freagróirí sa Pholainn (41 %), san Ungáir (42 %), sa tSlóvaic (44 %), san Ostair agus sa Rómáin (45 % sa dá thír) gur cúis rannpháirtíochta é sin.

NL		76
SE		74
FI		70
BE		67
EL		66
FR		61
CZ		60
MT		57
DK		57
CY		55
LV		54
IE		54
SI		54
IE27		53
LU		52
DE		52
PT		52
LT		52
IT		51
BG		51
HR		48
EE		48
ES		47
RO		45
AT		45
SK		44
HU		42
PL		41

QA12 Céard díobh seo a leanas a spreagfá, más ann dóibh, chun páirt a ghlacadh i ngníomhaíochtaí na Comhdhála ar Thodhchaí na hEorpa? (Is féidir roinnt freagraí a thabhairt)

(% — dá mbeadh tú cinnte go mbeadh fiorthionchar ag do rannpháirtíocht)

Finscéal léarscáile



Eorabharaiméadar Speisialta 517, todhchaí na hEorpa I ch. 171

Is sa Ghréig, sa tSualainn (42 % sa dá thír), sa Ghearmáin agus in Éirinn (41 % sa dá thír) a bheidh cion na bhfreagróirí atá toilteanach páirt a ghlacadh sa Chomhdháil ar Thodhchaí na hEorpa dá ndéanfaí ionadaíocht ar gach cuid den tsochaí. Is iad na freagróirí sa Laitvia (14 %), sa Liotuáin (16 %) agus san Eastóin (17 %) is lú a bhí toilteanach a mheas gur cúis rannpháirtíochta é sin.

Sa tSualainn agus san Fhionlainn, deir níos mó ná leath na bhfreagróirí go méadófaí a mianta páirt a ghlacadh dá bhféadfaidís foirm sholúbtha rannpháirtíochta a roghnú (52 % agus 51 %, faoi seach). Tá an céatadán sin ard freisin san Ísiltír (48 %), agus tá an leibhéal is ísle sa Laitvia (16 %), sa Spáinn agus sa tSlóivéin (19 % sa dá thír).

QA12 Céard díobh seo a leanas a spreagfa, más ann dóibh, chun páirt a ghlacadh i ngníomhaíochtaí na Comhdhála ar Thodhchaí na hEorpa? (IS FÉIDIR ILFHREAGAIRTÍ A DHÉANAMH) (%)

	Dá mbeadh tú cinnte go mbeadh forthionchar ag do rannpháirtíocht	Má rinneadh ionadaíocht ar chomhpháirteanna uile na cuideachta	Más féidir leat foirm sholúbtha rannpháirtíochta a roghnú (e.g. ón mbaile amháin, etc.)	Má bhí an deis agat labhairt go díreach le hionadaí polaitiúil rannpháirteach	Má bhí an rátháocht agat nuashonruithe rialta a fháil ar thorthaí do rannpháirtíochta	Dá mbeadh tú cinnte go bhfanfadh d'aighneacht gan ainm	Cé acu a bhí nó nach raibh daoine cáiliúla (e.g. aisteoirí, ealaíontóirí, lúthchleasaithe ardeibhéil) rannpháirteach	Ní dhéanfaidh aon ní, nach bhfuil tionscnamh den sórt sin suim agat (Spontané)
AE27	53	31	28	27	23	20	10	11
A	67	35	36	26	35	21	8	3
BG	51	21	25	18	16	16	12	15
CZ	60	20	24	23	14	21	12	6
DK	57	28	41	27	19	15	4	10
AS	52	41	38	34	21	20	8	10
EE	48	17	20	13	17	13	9	17
IE	54	41	29	29	28	24	8	4
EL	66	42	25	30	29	17	6	18
ES	47	28	19	19	16	14	4	20
FR	61	26	20	24	21	17	7	14
ACMHAINNÍ DAONNA	48	34	29	21	19	23	11	8
TÁ SÉ	51	32	26	32	25	24	16	7
CY	55	33	26	29	23	23	8	18
LV	54	14	16	13	17	15	8	16
LT	52	16	24	15	18	14	7	20
LÉIGH	52	25	28	27	25	19	10	2
TÁ SÉ	42	28	27	14	17	30	12	8
MT	57	27	24	23	15	23	8	9
NL	76	35	48	34	35	15	4	3
AG	45	34	35	33	27	26	15	15
PL	41	24	24	22	20	22	15	12
PT	52	27	21	22	18	27	7	25
RO	45	32	22	31	29	20	19	10
MÁS RUD É	54	29	19	16	21	13	7	17
SK	44	22	22	23	20	22	10	16
FI	70	21	51	16	26	17	3	3
SE	74	42	52	42	38	14	5	3

Eorabharaiméadar Speisialta 517, todhchaí na hEorpa I ch. 172

Léiríonn sonraí sochdhéimeagrafacha difríochtaí idir na fir. Is mó seans go ndéarfadh fir ná mná go spreagfadh dhá thoisc iad chun páirt a ghlacadh sa Chomhdháil ar Thodhchaí na hEorpa, mar shampla, an deis labhairt go díreach le hionadaí polaitiúil atá rannpháirteach (30 % vs. 43 %) agus dá mbeadh siad cinnte go mbeadh fíorthionchar ag a rannpháirtíocht (55 % i gcoinne 51 %).

Ó thaobh an aoisghrúpa de, is mó i bhfad an seans go bhfreagróidh freagróirí níos óige ná a bheith cinnte go mbeadh fíorthionchar ag a rannpháirtíocht go spreagfaí iad chun páirt a ghlacadh sa Chomhdháil, i gcomparáid le haoisghrúpaí níos sine (48 % de na freagróirí atá 55 bliana d'aois nó níos sine i gcomparáid le 56-59 % d'aoisghrúpaí níos óige). Is mó seans go ndéarfadh daoine óga freisin go méadófaí a mianta páirt a ghlacadh dá ráthófaí dóibh nuashonruithe rialta a fháil ar thorthaí a rannpháirtíochta (18 % de na freagróirí atá 55 bliana d'aois nó níos sine i gcomparáid le 25-26 % de ghrúpaí níos óige).

Ar an taobh eile, is mó seans go bhfreagróidh freagróirí níos sine nach mbeadh aon dreasacht ann páirt a ghlacadh ann toisc nach bhfuil spéis acu sa chineál seo tionscnaimh (18 % de dhaoine 55 bliana d'aois nó níos sine i gcomparáid le 5-7 % d'aoiseanna níos óige).

Bíonn na freagraí éagsúil freisin ag brath ar leibhéal an oideachais. Is dóichí go luann na hagallaithe a chríochnaigh a gcuid staidéir ag aois 20 nó níos sine roinnt fachtóirí. Mar shampla, deir 62 % go méadófaí a mian páirt a ghlacadh dá mbeidís cinnte go mbeadh fíorthionchar ag a rannpháirtíocht, sciar a shroich a leibhéal is ísle (39 %) díobh siúd a thit amach as an scoil agus iad 15 bliana d'aois nó níos óige. Tá freagróirí a chríochnaigh a gcuid staidéir níos luaithe toilteanach a rá nach spreagfadh aon rud iad (27 % díobh siúd a chríochnaigh a gcuid staidéir ag 15 bliana d'aois nó níos lú i gcomparáid le 6 % díobh siúd a chríochnaigh iad ag 20 bliain d'aois nó níos sine).

Eorabharaiméadar Speisialta 517, todhchaí na hEorpa Ich. 173

QA12 Céard díobh seo a leanas a spreagfá, más ann dóibh, chun páirt a ghlacadh i ngníomhaíochtaí na Comhdhála ar Thodhchaí na hEorpa? (IS FÉIDIR ROINNT FREAGRAÍ A THABHAIRT) (% — AE)

	Dá mbeadh tú cinnte go mbeadh fíorthionchar ag do rannpháirtíocht	Má rinneadh ionadaíocht ar chomhpháirteanna uile na cuideachta	Más féidir leat foirm sholúbtha rannpháirtíochta a roghnú (e.g. ón mbaile amháin, etc.)	Má bhí an deis agat labhairt go díreach le hionadaí polaitiúil rannpháirteach	Má bhí an ráthaíocht agat nuashonruithe rialta a fháil ar thorthaí do rannpháirtíochta	Dá mbeadh tú cinnte go bhfanfadh d'aighneacht gan ainm	Cé acu a bhí nó nach raibh daoine ach cáiliúla (e.g. aisteoirí, ealaíontóirí, lúthchleasaithe ardeibhéil)	Eile (spontáin)	Ní dhéanfaidh aon ní, nach bhfuil tionscnamh den sórt sin suim agat (Spontané)	Níl a fhios agat
AE27	53	31	28	27	23	20	10	0	11	2
Inscne										
Fear	55	32	29	30	24	19	10	0	10	1
Bean	51	31	28	24	21	20	10	0	13	2
Aois										
15-24	57	34	30	30	25	22	14	0	7	1
25-39	59	34	34	30	26	22	11	0	5	1
40-54	56	33	31	30	26	21	10	0	7	1
55+	48	28	24	23	18	17	7	0	18	2
Aois fágála na scoile										
—15	39	22	16	19	12	17	7	0	27	3
16-19	50	31	27	25	20	22	10	0	12	1
20+	62	35	35	32	29	18	9	0	6	1
Mac léinn i gcónaí	59	36	33	34	26	21	13	0	5	1
Catagóir shochghairmiúil										
Neamhspleách	61	34	33	32	26	20	9	0	6	1
Bainistíocht shinsearach	62	38	40	37	29	19	9	0	4	1
Fostaithe eile	58	33	33	27	27	21	11	0	6	1
Oibrithe	52	31	26	25	22	22	11	0	10	1
Mná/Fir sa Bhaile	45	24	21	24	18	18	8	0	19	2
Dífhostaithe	52	29	24	25	20	23	12	0	14	1
Pinsinéirí	46	27	22	22	17	17	7	0	21	2
Mic léinn	59	36	33	34	26	21	13	0	5	1
Deacrachtaí maidir le do bhillí a íoc										
An chuid is mó den am	51	28	22	27	21	19	12	0	15	2
Ó am go ham	49	30	26	27	23	23	12	0	11	1
Beagnach riamh/Ní raibh	55	32	30	27	23	18	8	0	11	2

Eorabharaiméadar Speisialta 517, todhchaí na hEorpa I ch. 174

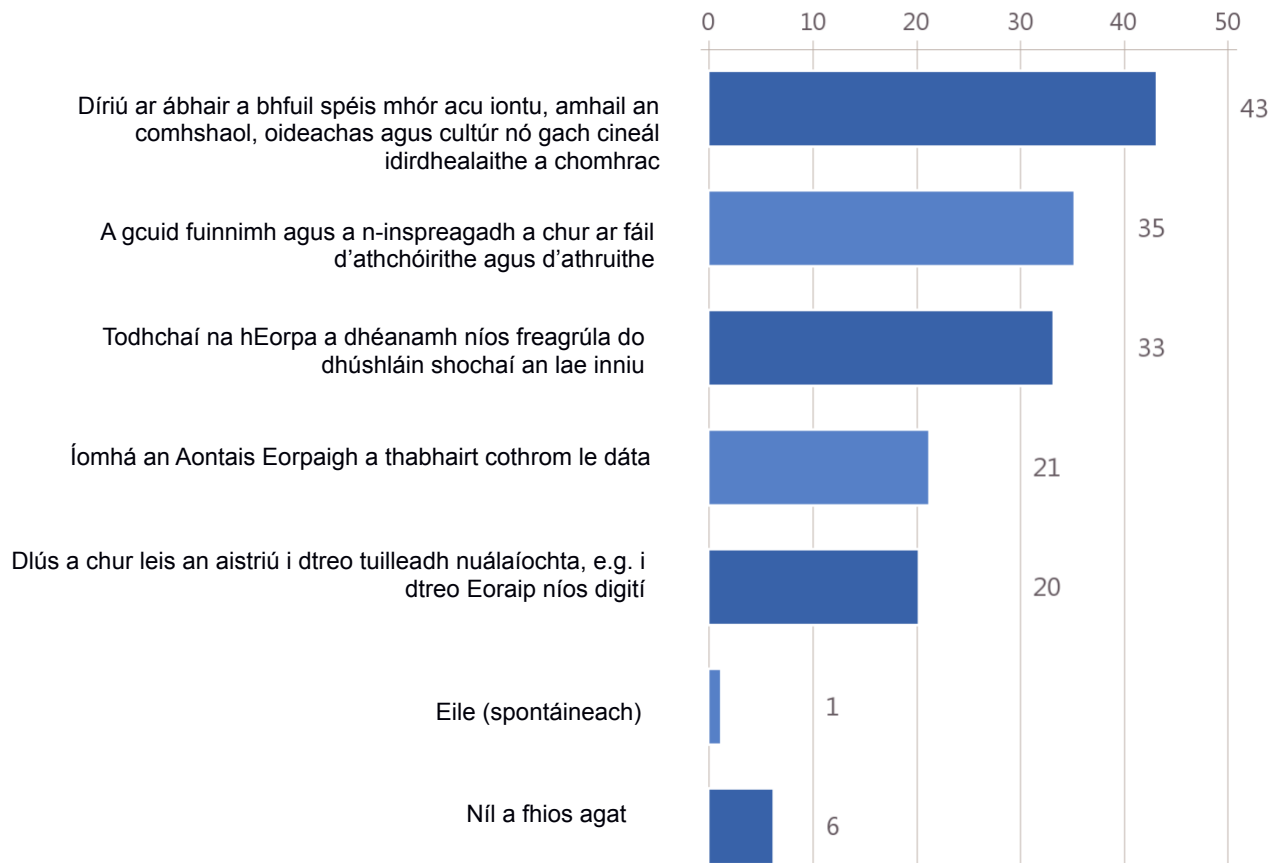
Is é an tairbhe is tábhachtaí a bhaineann le rannpháirtíocht na nglún óg sa Chomhdháil ná díriú ar thopaicí a bhfuil suim mhór acu iontu.

I gcás níos mó ná ceathrar as gach deichniúr saoránach den Aontas Eorpach (43 %), is é an tairbhe is tábhachtaí a bhaineann le rannpháirtíocht na nglún óg sa Chomhdháil ar Thodhchaí na hEorpa an fócas ar ábhair ar díol mór spéise dóibh iad, amhail an comhshaol, oideachas agus cultúr nó an comhrac i gcoinne gach cineál idirdhealaithe.

Creideann thart ar aon trian de na freagróirí go bhfuil i measc na dtairbhí tábhachtacha a bhaineann lena bhfuinneamh agus lena n-inspreagadh d'athchóirithe agus d'athruithe (35 %) agus todhchaí na hEorpa a dhéanamh níos freagrúla do na dúshláin a bhaineann le sochaí an lae inniu (33 %).

Dúirt freagróirí amháin as gach cúigear gur buntáistí tábhachtacha iad íomhá an Aontais Eorpaigh (21 %) a nuashonrú agus dlús a chur leis an athrú i dtreo tuilleadh nuálaíochta, mar shampla i dtreo Eoraip níos digití (20 %).

QA13 Cad iad na buntáistí is tábhachtaí a bhaineann le rannpháirtíocht na nglún óg sa Chomhdháil ar Thodhchaí na hEorpa? (Uasmhéid 2 fhreagra) (% — EU27)

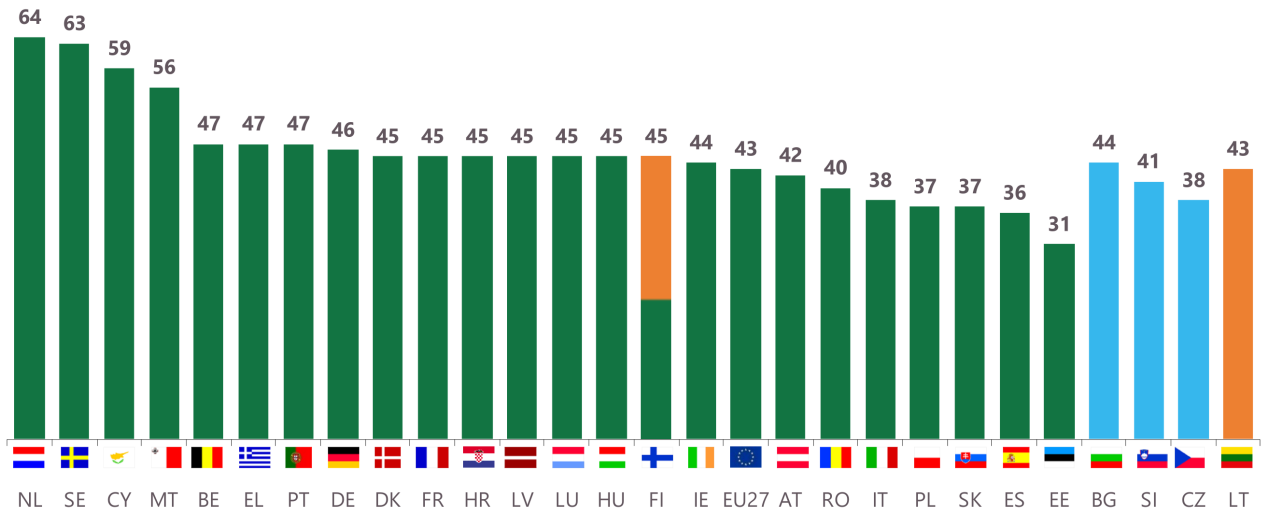


Eorabharaiméadar Speisialta 517, todhchaí na hEorpa Ich.175

I 22 Bhallstát, is mó seans go measfaidh freagróirí go bhfuil an fócas ar thopaicí a bhfuil suim mhór ag an nglúin óg iontu ar cheann de na buntáistí is tábhachtaí a bhaineann le rannpháirtíocht na nglúin óg. Meastar gurb é an príomhthairbhe i dtír thír é todhchaí na hEorpa a dhéanamh níos freagrúla do na dúshláin a bhaineann le sochaí an lae inniu: An Bhulgáir, an tSlóivéin agus Poblacht na Seice.

Sa Liotuáin, is é an tairbhe is tábhachtaí ná a bhfuinneamh agus a n-inspreagadh a chur ar fáil d'athchóirithe agus d'athruithe. San Fhionlainn, tagann dhá fhreagra sa phríomhoide ex aequo: díriú ar ábhair a bhfuil suim mhór ag an nglúin óg iontu, agus a gcuid fuinnimh agus a n-inspreagadh don athchóiriú agus don athrú a úsáid.

QA13 Cad iad na buntáistí is tábhachtaí a bhaineann le rannpháirtíocht na nglúin óg sa Chomhdháil ar Thodhchaí na hEorpa? (UASMHÉID 2 FHREAGRA) (% — NA FREAGRAÍ IS MÓ DE RÉIR TÍRE)



- Díriú ar ábhair a bhfuil spéis mhór acu iontu, amhail an comhshaol, oideachas agus cultúr nó gach cineál idirdhealaithe a chomhrac
- Todhchaí na hEorpa a dhéanamh níos freagrúla do dhúshláin shochaí an lae inniu
- A gcuid fuinnimh agus a n-inspreagadh a chur ar fáil d'athchóirithe agus d'athruithe

Eorabharaméadar Speisialta 517, todhchaí na hEorpa I ch. 176

I gceithre Bhallstát, deir níos mó ná leath na bhfreagróirí go bhfuil an bhéim ar thopaicí a bhfuil suim mhór ag an nglúin óg iontu ar cheann de na buntáistí tábhachtacha a bhaineann lena rannpháirtíocht sa Chomhdháil: an Ísiltír (64 %), an tSualainn (63 %), an Chipir (59 %) agus Málta (56 %). Is lú seans go n-aontóidh freagróirí sa Bhulgáir (30 %), san Eastóin (31 %), sa tSeicia agus sa tSlóivéin (33 % sa dá thír).

Deir freagróirí san Fhionlainn (45 %) go bhfuil sé ar cheann de na príomhthairbhí a bhaineann le rannpháirtíocht glúine óga a gcuid fuinnimh agus a n-inspreagadh a úsáid le haghaidh athchóirithe agus athruithe, agus ina dhiaidh sin iad siúd sa Ghearmáin (44 %), sa Liotuáin (43 %) agus sa Ghréig (42 %). Tá an cion sin is ísle sa Rómáin (23 %), san Eastóin (26 %), sa Danmhairg agus i Málta (28 % sa dá thír).

Is sa Phortaingéil (46 %), sa Bhulgáir (44 %), sa tSualainn (43 %) agus sa Fhrainc (42 %) den chuid is mó atá sé todhchaí na hEorpa a dhéanamh níos freagrúla do na dúshláin a bhaineann le sochaí an lae inniu. Is iad na freagróirí sa Liotuáin (20 %), sa Laitvia (25 %) agus sa Ghearmáin (26 %) iad siúd is lú a mheasann gur tairbhe í.

Eorabharaméadar Speisialta 517, todhchaí na hEorpa Ich.177

QA13 Cad iad na buntáistí is tábhachtaí a bhaineann le rannpháirtíocht na nglún óg sa Chomhdháil ar Thodhchaí na hEorpa? (UASMHÉID 2 FHREAGRA) (%)

	Díriú ar ábhair a bhfuil spéis mhór acu iontu, amhail an comshaol, oideachas agus cultúr nó gach cineál ridirhealaithe a chomhrac	A gcuid fuinnimh agus a n-inspreagadh a chur ar fáil d'athchóirithe agus d'athruithe	Todhchaí na hEorpa a dhéanamh níos freagrúla do dhúshláin shochaí an lae inniu	Íomhá an Aontais Eorpaigh a thabhairt cothrom le dáta	Dlús a chur leis an aistriú i dtreo tuilleadh nuálaíochta, e.g. i dtreo Eorpa níos dígití
AE27	43	35	33	21	20
A	47	32	41	22	19
BG	30	37	44	18	17
CZ	33	36	38	15	22
DK	45	28	41	27	15
AS	46	44	26	25	24
EE	31	26	30	17	20
IE	44	32	40	28	16
EL	47	42	35	21	17
ES	36	32	27	25	16
FR	45	29	42	17	13
ACMHAINNÍ DAONNA	45	39	29	15	28
TÁ SÉ	38	37	31	22	28
CY	59	40	31	20	19
LV	45	33	25	9	19
LT	42	43	20	20	17
LÉIGH	45	31	33	30	16
TÁ SÉ	45	31	28	22	28
MT	56	28	41	13	20
NL	64	41	32	21	17
AG	42	35	35	29	18
PL	37	29	34	18	22
PT	47	41	46	8	13
RO	40	23	30	26	21
MÁS RUD É	33	32	41	27	20
SK	37	31	30	20	22
FI	45	45	38	14	15
SE	63	41	43	14	14

Eorabharaméadar Speisialta 517, todhchaí na hEorpa Ich. 178

Tá sonraí sochdhéimeagrafacha aonchineálach den chuid is mó idir aoisghrúpaí éagsúla. Mar sin féin, is dóchúla go luann freagróirí idir 15 agus 24 bliana d'aois ná daoine scothaosta mar thairbhí tábhachtacha a bhaineann le rannpháirtíocht na nglúine níos óige “ag díriú ar thopaicí a bhfuil spéis mhór acu iontu” (49 % i gcoinne 40 % de dhaoine 55 bliana d'aois nó níos sine) agus “dlús a chur leis an athrú i dtreo tuilleadh nuálaíochta” (25 % vs. 16 %).

Tá difríochtaí ann ag brath ar leibhéal an oideachais: is dóchúla go ndéanfaidh na hagallaithe a chríochnaigh a gcuid staidéir ag aois 20 nó níos sine gach freagra a mheas mar shochair. Tá an difríocht níos suntasaí san fhócas ar ábhair a bhfuil suim mhór ag an nglúin óg iontu (47 % i gcomparáid le 35 % díobh siúd a thit amach as an scoil ag aois 15 nó níos óige).

QA13 Cad iad na buntáistí is tábhachtaí a bhaineann le rannpháirtíocht na nglúin óg sa Chomhdháil ar Thodhchaí na hEorpa? (UASMHÉID 2 FHREAGRA) (% — AE)

	Díriú ar ábhair a bhfuil spéis mhór acu iontu, amhail an comhshaol, oideachas agus cultúr nó gach cineál idirdhealaithe a chomhrac	A gcuid fuinnimh agus a n-inspreagadh a chur ar fáil d'athchóirithe agus d'athruithe	Todhchaí na hEorpa a dhéanamh níos freagrúla do dhúshláin shochofaí an lae inniu	Íomhá an Aontais Eorpaigh a thabhairt cothrom le dáta	Dlús a chur leis an aistriú i dtreo tuilleadh nuálaíochta, e.g. i dtreo Eorpa níos dígítí	Eile (spontáin)	Níl a fhios agat
AE27	43	35	33	21	20	1	6
Inscne							
Fear	40	35	34	22	22	1	6
Bean	45	36	31	20	19	1	7
Aois							
15-24	49	33	33	20	25	1	3
25-39	45	35	36	21	24	1	3
40-54	43	36	35	21	22	1	4
55+	40	36	30	22	16	1	10
Aois fágála na scoile							
—15	35	32	27	22	14	2	15
16-19	40	35	33	22	21	1	6
20+	47	38	35	21	22	1	3
Mac léinn i gcónaí	51	35	33	21	25	1	2
Catagóir shochghairmiúil							
Neamhspleách	40	38	37	22	23	1	3
Bainistíocht shinsearach	48	39	37	20	24	1	1
Fostaithe eile	46	36	35	20	23	1	4
Oibrítithe	42	33	34	22	21	1	6
Mná/Fir sa Bhaile	38	34	25	20	19	2	13
Dífhostaithe	42	34	32	21	19	1	7
Pinsinéirí	39	35	29	22	15	1	11
Mic léinn	51	35	33	21	25	1	2
Deacrachtaí maidir le do bhillí a íoc							
An chuid is mó den am	37	35	33	20	18	2	9
Ó am go ham	41	33	35	21	21	1	7
Beagnach riamh/Ní raibh	44	36	32	22	21	1	6

Eorabharaiméadar Speisialta 517, todhchaí na hEorpa Ich.179

Creideann muintir na hEorpa gurb iad an t-athrú aeráide agus an comhshaol, an tsláinte agus an geilleagar, an ceartas sóisialta agus an fhostaíocht na hábhair is tábhachtaí den Chomhdháil agus do thodhchaí na hEorpa

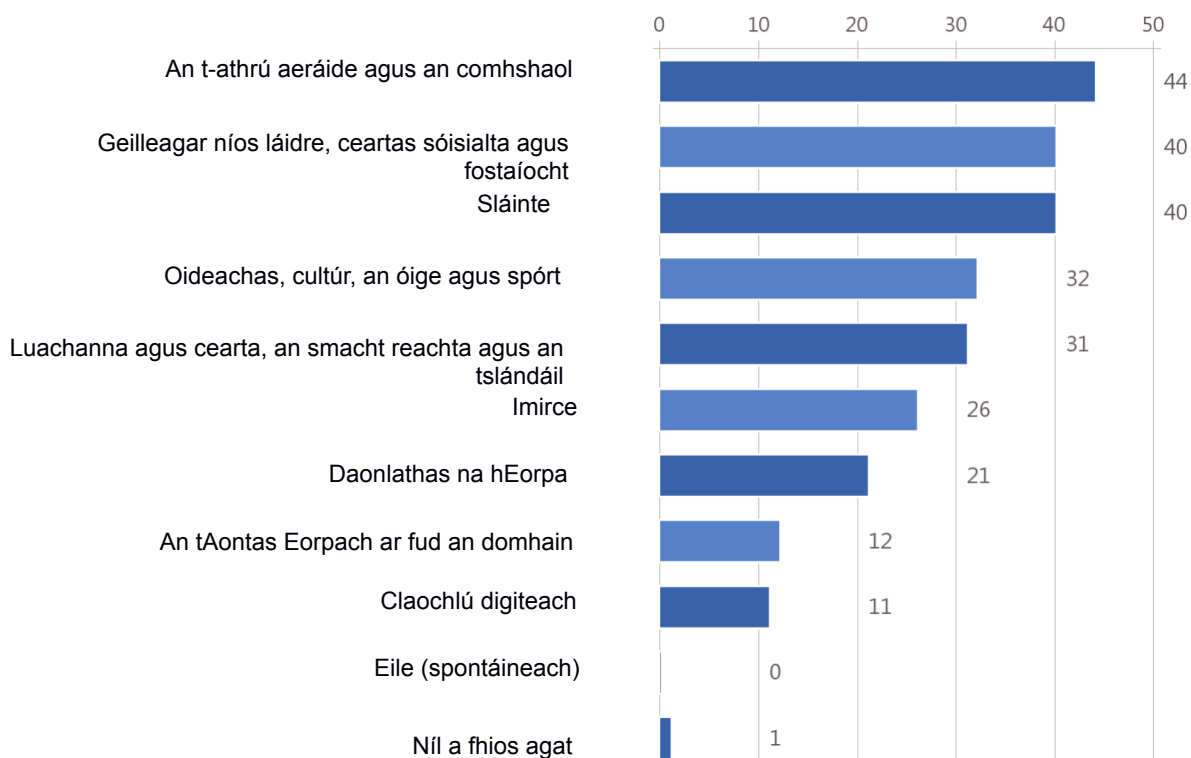
Iarradh ar na hagallaimh na trí cinn is tábhachtaí don Chomhdháil ar Thodhchaí na hEorpa a liostú, ó liosta naoi dtopaic.

Tá an leibhéal céanna tábhachta ag baint le trí thopaic: an t-athrú aeráide agus an comhshaol (roghnaithe ag 44 %), agus ina dhiaidh sin sláinte, agus geilleagar níos láidre, ceartas sóisialta agus fostaíocht (40 % don dá cheann).

Luann thart ar thriúr as gach deichniúr freagróirí oideachas, cultúr, an óige agus spórt (32 %), ar thaobh amháin, agus luachanna agus cearta, an smacht reachta agus slándáil (31 %), ar an taobh eile. Dúirt thart ar an gceathrú cuid (26 faoin gcéad) gur ábhar tábhachtach don Chomhdháil í an imirce.

Luann duine as gach cúigear (21 %) an daonlathas Eorpach mar ábhar tábhachtach, agus luann thart ar dhuine as gach deichniúr AE ar domhan (12 %) agus an claochlú digiteach (11 %).

QA14 Tá roinnt ábhar á bplé faoi láthair ag an gComhdháil ar Thodhchaí na hEorpa. Díobh sin, i do thuairimse, atá tábhachtach do thodhchaí na hEorpa (uasmhéid 3 fhreagra) (% — EU27)

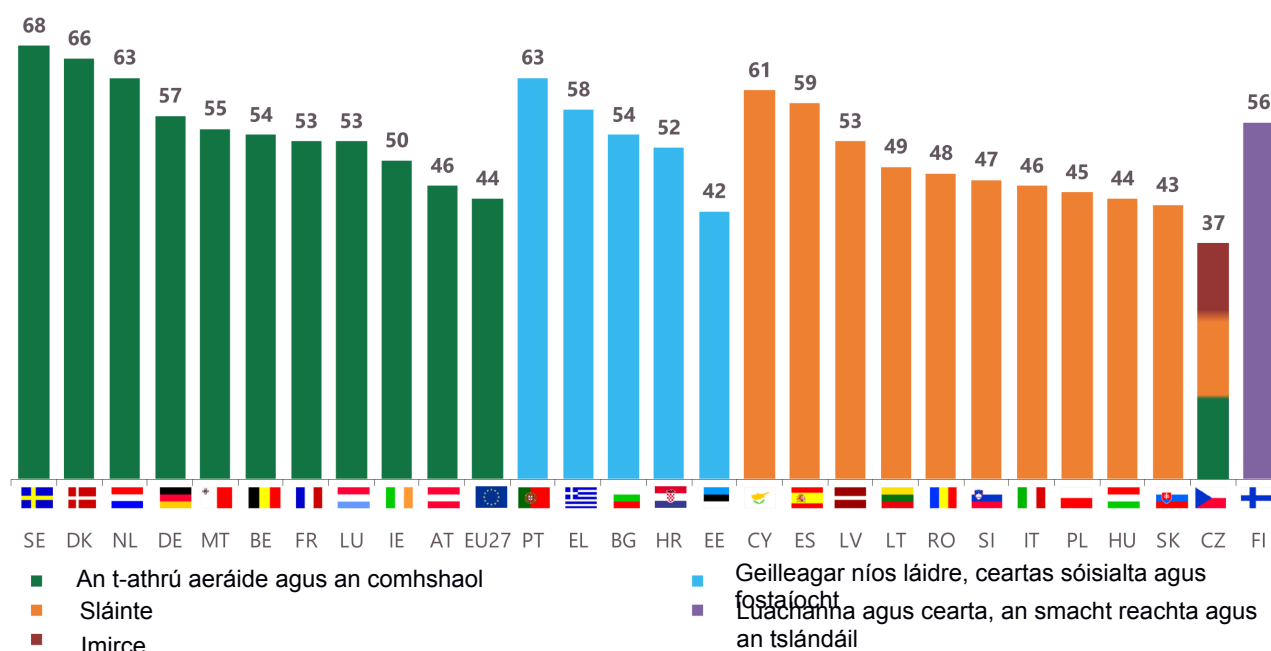


Eorabharaméadar Speisialta 517, todhchaí na hEorpa Ich. 180

Meastar gurb iad na t-athrú aeráide agus an comhshaol agus an tsláinte araon na hábhair is tábhachtaí don Chomhdháil ar Thodhchaí na hEorpa i 10 mBallstát. I gcúig Bhallstát, is é geilleagar níos láidre, ceartas sóisialta agus fostaíocht an tsaincheist is tábhachtaí.

Is mó seans go roghnóidh freagróirí san Fhionlainn luachanna agus cearta, an smacht reachta agus an tslándáil, agus is i bPoblacht na Seice a thagann trí ábhar ar dtús: an t-athrú aeráide agus an comhshaol, an tsláinte agus an imirce.

QA14 Tá roinnt ábhar á bplé faoi láthair ag an gComhdháil ar Thodhchaí na hEorpa. Díobh sin, dar leat, atá tábhachtach do thodhchaí na hEorpa? (UASMHÉID 3 FHREAGRA) (% — NA FREAGRAÍ IS MÓ DE RÉIR TÍRE)



In ocht mBallstát, deir níos mó ná leath de na freagróirí go bhfuil an t-athrú aeráide agus an comhshaol ar cheann de na hábhair is tábhachtaí don Chomhdháil ar Thodhchaí na hEorpa. Tá an céatadán is airde sa tSualainn (68 %), sa Danmhairg (66 %) agus san Ísiltír (63 %), agus sa Rómáin (16 %) agus sa Bhulgáir (19 %).

Is mó an seans go ndéarfadh freagróirí sa Chipir (61 %), sa Phortaingéil (60 %) agus sa Spáinn (59 %) gur ábhar tábhachtach í an tsláinte, agus is iad na freagróirí sin sa tSualainn (14 %) agus san Fhionlainn (18 %) na daoine is lú seans go roinnfidh siad an tuairim sin.

Is é is dóichí go ndéarfadh freagróirí sa Phortaingéil gur ábhar tábhachtach é geilleagar, ceartas sóisialta agus fostaíocht níos láidre (63 %), agus ina dhiaidh sin iad siúd sa Ghréig (58 %), sa Bhulgáir (54 %) agus sa Chróit (52 %). Is iad na freagróirí i Lucsamburg (28 %) agus i Málta (30 %) is lú seans go roghnóidh siad an freagra sin.

Ceacht speisiúil eile is ea cion ard na bhfreagróirí a chreideann i roinnt tíortha gur ábhar tábhachtach iad luachanna agus cearta, an smacht reachta agus slándáil. Cé gur chuir 31 % de na freagróirí san Aontas Eorpach ina iomláine an freagra sin chun cinn, is san Fhionlainn (56 %), sa tSualainn (52 %) agus san Ísiltír (49 %) atá a leath acu ar a laghad.

Eorabharaiméadar Speisialta 517, todhchaí na hEorpa Ich. 181

QA14 Tá roinnt ábhar á bplé faoi láthair ag an gComhdháil ar Thodhchaí na hEorpa. Díobh sin, dar leat, atá tábhachtach do thodhchaí na hEorpa? (UASMHÉID 3 FHREAGRA) (%)

	An t-athrú aeráide agus an comhshaoil	Sláinte	Gelleagar níos láidre, ceartas sóisialta agus fostaíocht	Oideachas, cultúr, an óige agus spórt	Luachanna agus cearta, an smacht reachta agus an tsíandáil	Imirce	Daonlathas na hEorpa	An tAontas Eorpach ar fud an domhain	Claochlú digiteach
AE27	44	40	40	32	31	26	21	12	11
A	54	42	38	33	34	28	19	13	7
BG	19	50	54	32	35	18	12	9	7
CZ	33	37	36	29	37	37	25	13	11
DK	66	28	36	17	31	36	23	15	12
AS	57	23	34	27	33	29	32	14	22
EE	27	39	42	35	27	32	9	7	11
IE	50	49	39	37	25	21	17	10	7
EL	31	48	58	36	42	39	15	9	5
ES	40	59	48	43	25	23	12	5	4
FR	53	42	34	42	29	28	17	12	5
ACMHAINNÍ DAONNA	37	41	52	34	34	16	17	11	9
TÁ SÉ	39	46	42	25	25	27	16	11	13
CY	41	61	42	39	38	33	8	3	6
LV	28	53	47	40	29	23	8	6	6
LT	31	49	43	38	23	37	8	8	6
LÉIGH	53	42	28	35	27	30	26	10	7
TÁ SÉ	31	44	37	30	30	33	25	10	10
MT	55	45	30	30	29	39	14	7	10
NL	63	22	38	29	49	32	23	23	6
AG	46	38	35	29	30	31	25	16	17
PL	27	45	37	25	29	17	21	13	10
PT	32	60	63	39	31	11	12	8	6
RO	16	48	39	34	27	13	19	10	12
MÁS RUD É	43	47	44	32	37	11	18	7	12
SK	29	43	40	34	36	21	14	8	9
FI	48	18	47	20	56	24	27	25	7
SE	68	14	39	19	52	40	35	11	6

Eorabharaiméadar Speisialta 517, todhchaí na hEorpa I ch. 182

Léiríonn an anailís shochdhéimeagrafach gur dóchúla go ndéarfadh mná ná fir go bhfuil an tsláinte (43 % i gcoinne 37 %) agus oideachas, cultúr, an óige agus spórt (34 % i gcomparáid le 30 %) i measc na n-ábhar tábhachtach don Chomhdháil. Is mó an seans go luafaidh fir “imirce” (28 % i gcoinne 25 %).

Ar leibhéal an aoisghrúpa, is é an príomhéagsúlacht an t-oideachas, an cultúr, an óige agus an spórt, ábhar a luaigh na daoine is óige (43 % de dhaoine idir 15-24 bliana d’aois i gcomparáid le 28 % díobh siúd atá 55 bliana d’aois nó níos sine). Is dóichí freisin go luann daoine óga an t-athrú aeráide agus an comhshaol (49 % díobh siúd idir 15-24 bliana d’aois i gcomparáid le 41 % díobh siúd atá 55 bliana d’aois nó níos sine), agus is mó an seans go ndéanfaidh daoine scothaosta an tsláinte a lua (44 % de dhaoine atá 55 bliana d’aois nó níos sine i gcomparáid le 36-38 % d’aoisghrúpaí níos óige). Níl freagróirí idir 15-24 bliana d’aois chomh toilteanach “geilleagar níos láidre, ceartas sóisialta agus fostaíocht” a lua (33 % i gcomparáid le 40-42 % in aoisghrúpaí eile).

Tagann difríochtaí chun cinn ag brath ar leibhéal an oideachais. Baineann an bhreathnóireacht is suntasaí le freagróirí a chríochnaigh a gcuid staidéir ag aois 20 nó os a chionn, arb iad is dóichí a rá gur ábhar tábhachtach don Chomhdháil é “an t-athrú aeráide agus an comhshaol” (52 % i gcoinne 34 % díobh siúd a thit amach as an scoil ag aois 15 nó níos lú), ach is lú seans go bhfreagróidh siad do “sláinte” (31 % i gcoinne 58 %).

Freagróirí a bhfuil deacracht acu a mbillí a íoc, is dóichí go luann siad “geilleagar níos láidre, ceartas sóisialta agus fostaíocht” (49 % i gcoinne 39 % díobh siúd nach bhfuil aon deacrachtaí acu riamh nó beagnach riamh) agus “oideachas, cultúr, an óige agus spórt” (38 % i gcoinne 31 %). Mar sin féin, luann níos lú freagróirí “an t-athrú aeráide agus an comhshaol” (33 % i gcoinne 48 %).

Is minice a luaitear an t-athrú aeráide agus an comhshaol mar ábhar tábhachtach don Chomhdháil ag freagróirí a bhfuil íomhá dhearfach acu den Aontas Eorpach (51 % i gcoinne 29 % díobh siúd a bhfuil íomhá dhiúltach acu). Ar an taobh eile, is mó seans go ndéanfaidh daoine a bhfuil íomhá dhiúltach acu den Aontas Eorpach “imirce” a lua (32 % i gcomparáid le 25 % díobh siúd a bhfuil íomhá dhearfach acu). Deimhníonn na figiúirí sin na freagraí a tugadh ar phríomhdhúshláin an Aontais (féach Roinn IV).

Eorabharaiméadar Speisialta 517, todhchaí na hEorpa Ich. 183

QA14 Tá roinnt ábhar á bplé faoi láthair ag an gComhdháil ar Thodhchaí na hEorpa. Díobh sin, dar leat, atá tábhachtach do thodhchaí na hEorpa? (UASMHÉID 3 FHREAGRA) (% — AE)

	An t-athrú aeráide agus an comhshaol	Sláinte	Geilleagar níos láidre, ceartas sóisialta agus fostaíocht	Oideachas, cultúr, an óige agus spórt	Luachanna agus cearta, an smacht reachta agus an tsíandáil	Imirce	Daonlathas na hEorpa	An tAontas Eorpach ar fud an domhain	Claochlú digiteach
AE27	44	40	40	32	31	26	21	12	11
Inscne									
Fear	43	37	40	30	31	28	21	14	14
Bean	45	43	39	34	32	25	20	10	8
Aois									
15-24	49	36	33	43	28	23	19	11	16
25-39	46	36	41	35	31	26	18	12	15
40-54	44	38	42	30	32	27	21	14	11
55+	41	44	40	28	32	27	22	10	7
Aois fágála na scoile									
—15	34	58	43	28	27	24	16	7	4
16-19	39	43	41	31	31	27	20	10	11
20+	52	31	39	32	34	28	24	15	13
Mac léinn i gcónaí	52	32	31	42	29	24	21	12	18
Catagóir shochghairmiúil									
Neamhspleách	45	36	42	28	34	26	22	14	14
Bainistíocht shinsearach	55	28	39	29	33	28	24	15	16
Fostaithe eile	44	36	41	31	33	27	21	14	12
Oibrithe	39	43	43	33	31	25	18	11	9
Mná/Fir sa Bhaile	36	52	38	35	30	26	15	8	8
Dífhostaithe	39	44	47	37	32	27	15	9	10
Pinsinéirí	42	46	39	28	30	27	22	9	6
Mic léinn	52	32	31	42	29	24	21	12	18
Íomhá an Aontais Eorpaigh									
Dearfach	51	37	40	33	32	25	22	13	13
Neodrach	38	45	40	31	29	27	18	10	9
Diúltach	29	39	41	29	35	32	20	7	7

Eorabharaiméadar Speisialta 517, todhchaí na hEorpa Ich. 184

Tá tuairimí éagsúla ann maidir le tionchar na Comhdhála ar an dul chun cinn daonlathach agus ar athruithe nithiúla

Creideann tromlach mhuintir na hEorpa (55 %) gur fíorchéim chun cinn í an Chomhdháil don daonlathas san Aontas Eorpach, a bhfuil 13 % de “aontaithe go láidir”. Mar sin féin, ní aontaíonn triúr as gach deichniúr (30 %) leis an ráiteas seo.

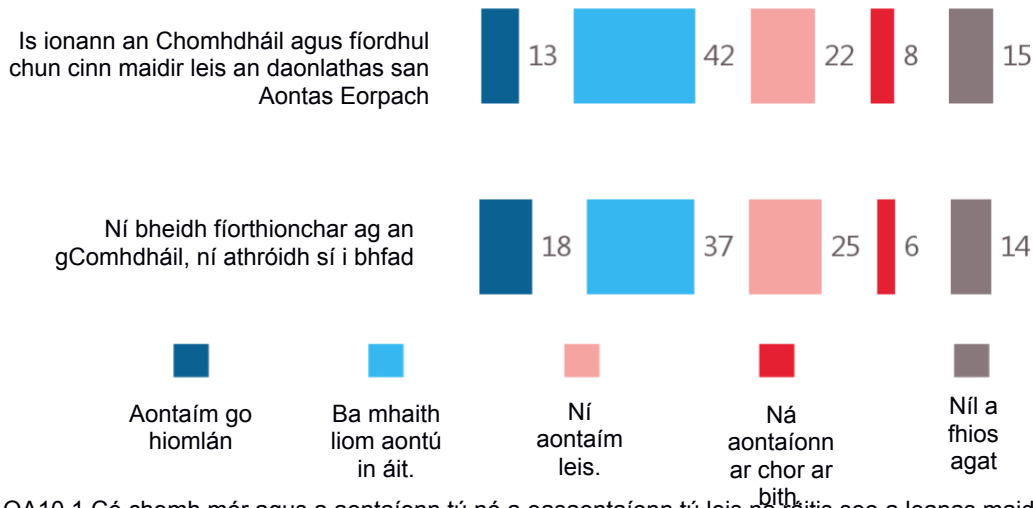
Ag an am céanna, aontaíonn an céatadán céanna de mhuintir na hEorpa (55 %) nach mbeidh fíorthionchar ag an gComhdháil, nach n-athróidh sé sin i bhfad, agus go n-áirítear 18 % de na daoine a aontaíonn go láidir leis an méid sin. Ní aontaíonn thart ar thiúr as deichniúr (31 %).

I ngach tír, aontaíonn formhór na bhfreagróirí gurb ionann an Chomhdháil ar Thodhchaí na hEorpa agus fíordhul chun cinn don daonlathas san Aontas Eorpach. Is sa Chipir (74 %), sa tSualainn (71 %) agus san Iodáil (70 %) is airde an cion sin. Is iad an Fhionlainn (46 %), an tSeicia agus an tSlóivéin (42 % sa dá thír sin) na tíortha a bhfuil an t-easaontas is mó acu leis an ráiteas sin.

I mBallstáit uile an Aontais Eorpaigh, aontaíonn tromlach na bhfreagróirí nach mbeidh fíorthionchar ag an gComhdháil, nach n-athróidh sí go mór. Tá an céatadán is airde san Fhionlainn (68 %), sa tSlóivéin (64 %), sa Bheilg agus sa Ghréig (63 % sa dá thír).

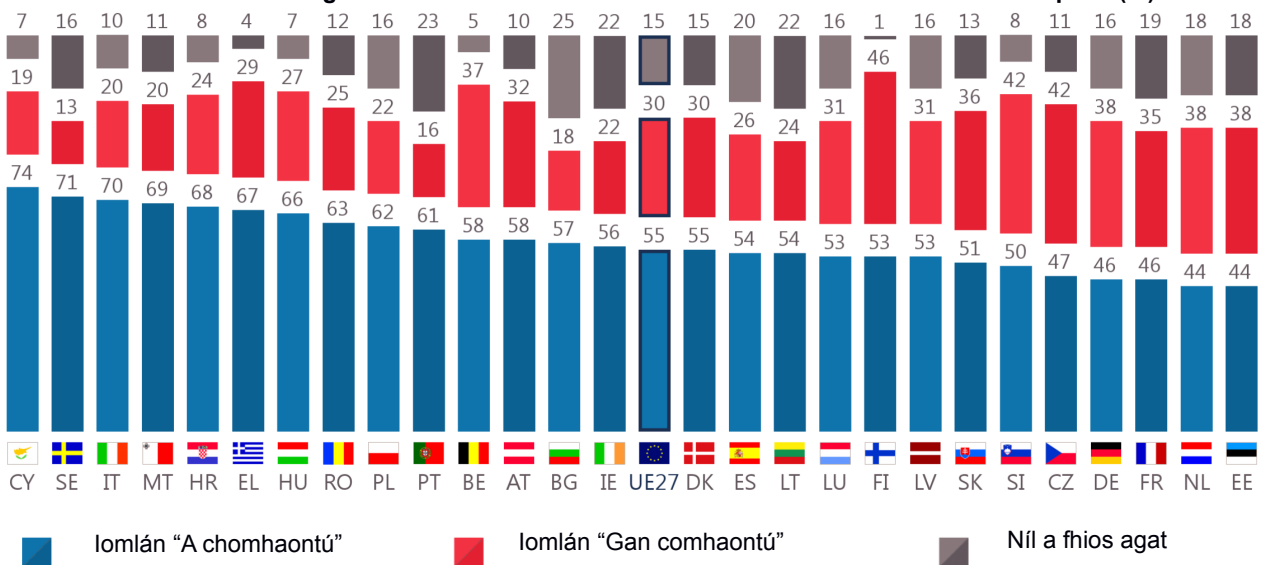
Is mó seans go n-easaontóidh freagróirí leis an ráiteas seo sa Chróit (45 %), i Málta (42 %), san Eastóin (39 %), in Éirinn agus sa Rómáin (37 % sa dá thír).

QA10 A mhéid a aontaíonn tú nó a easaontaíonn tú leis na ráitis seo a leanas maidir leis an gComhdháil ar Thodhchaí na hEorpa: (% — AE27)



QA10.1 Cé chomh mór agus a aontaíonn tú nó a easaontaíonn tú leis na ráitis seo a leanas maidir leis an gComhdháil ar Thodhchaí na hEorpa:

Is ionann an Chomhdháil agus fíordhul chun cinn maidir leis an daonlathas san Aontas Eorpach (%)



Eorabharaiméadar Speisialta 517, todhchaí na hEorpa I ch. 185

Léiríonn sonraí sochdhéimeagrafacha gur mó an seans go bhféachfaidh freagróirí óga ar an gComhdháil mar chéim chun tosaigh don daonlathas san Aontas Eorpach (61 % de dhaoine idir 15-24 bliana d'aois i gcomparáid le 52 % de dhaoine atá 55 bliana d'aois nó níos sine).

Cloítear leis an ráiteas seo níos airde i measc na ndaoine a bhfuil oideachas fadtéarmach acu (58 % díobh siúd a chríochnaigh a gcuid staidéir ag 20 bliain d'aois nó níos sine i gcomparáid le 50 % díobh siúd a chríochnaigh iad ag 15 nó níos lú).

Léiríonn sonraí freisin go ndéanann mic léinn (63 %), feidhmeannaigh (60 %) agus oibríthe eile oifige (61 %) an t-éileamh seo a bhailíochtú níos minice, seachas iad siúd sa bhaile (47 %).

Tá an ráta ballraíochta níos ísle i measc na bhfreagróirí a bhfuil deacracht acu a mbillí a íoc an chuid is mó den am (46 % i gcoinne 56 % díobh siúd nach bhfuil aon deacrachtaí acu riamh nó beagnach riamh).

Ar deireadh, ba cheart a thabhairt faoi deara gur dóchúla go gcreideann na daoine sin a bheadh toilteanach páirt a ghlacadh i ngníomhaíochtaí na Comhdhála ar Thodhchaí na hEorpa ar bhealaí éagsúla gur fiordhul chun cinn don daonlathas í an Chomhdháil: mar shampla, aontaíonn 65 % díobh siúd a tholeodh páirt a ghlacadh i suirbhé, agus aontaíonn 69 % díobh siúd a d'fhreastalódh ar chruinnithe ina réigiún féin, gurb ionann an Chomhdháil agus fiordhul chun cinn don daonlathas san Aontas Eorpach.

QA10.1 Cé chomh mór agus a aontaíonn tú nó a easaontaíonn tú leis na ráitis seo a leanas maidir leis an gComhdháil ar Thodhchaí na hEorpa:

Is ionann an Chomhdháil agus fiordhul chun cinn maidir leis an daonlathas san Aontas Eorpach (% — AE)

	Iomlán "A chomhaontú"	Iomlán "Gan comhaontú"	Níl a fhios agat
AE27	55	30	15
Inscne			
Fear	55	31	14
Bean	56	28	16
Aois			
15-24	61	24	15
25-39	58	29	13
40-54	57	31	12
55+	52	30	18
Aois fágála na scoile			
—15	50	27	23
16-19	55	32	13
20+	58	29	13
Mac léinn i gcónaí	63	22	15
Catagóir shochghairmiúil			
Neamhspleách	58	31	11
Bainistíocht shinsearach	60	28	12
Fostaithe eile	61	28	11
Oibríthe	56	33	11
Mná/Fir sa Bhaile	47	29	24
Dífhostaithe	49	34	17
Pinsinéirí	50	30	20
Mic léinn	63	22	15
Deacrachtaí maidir le do bhillí a íoc			
An chuid is mó den am	46	39	15
Ó am go ham	57	31	12
Beagnach riamh/Níl raibh	56	29	15

2. An Chomhdháil ar Thodhchaí na hEorpa sna Meáin

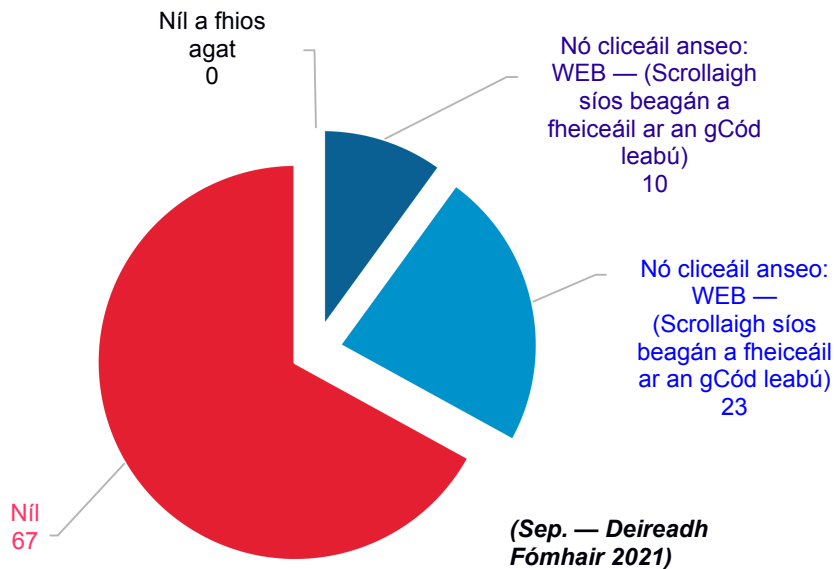
Rinne aon trian de mhuintir na hEorpa rud éigin faoin gComhdháil a léamh nó a chloisteáil le déanaí

Dúirt duine as gach triúr Eorpach (33 %) gur léigh siad, gur chonaic siad nó gur chuala siad rud éigin faoin gComhdháil ar Thodhchaí na hEorpa le déanaí. Cuimsíonn an céatadán seo ceann as gach deichniúr (10 %) a chonaic nó a chuala rud éigin a fhios agam cad é, agus 23 % nach bhfuil a fhios acu cad é.

Ní hionann líon na ndaoine a léigh, a chonaic nó a chuala rud éigin faoin gComhdháil ó Bhallstát go chéile. San Fhionlainn, chonaic nó chuala níos mó ná leath de na freagróirí (54 %) rud atá sách ard i Málta (49 %), sa Chróit agus san Ungáir (45 % sa dá thír). Ar an taobh eile, níor chuala nó nár chuala ach 20 % de fhreagróirí sa Fhrainc rud éigin, beagán níos lú ná sa Bhulgáir (22 %), sa Danmhairg agus sa Liotuáin (26 % sa dá thír).

Ní hionann cion na bhfreagróirí a deir go bhfaca siad nó a chuala siad rud éigin agus tá a fhios acu cad atá i gceist ó 17 % i Málta go 4 % sa Fhrainc.

QA6 Ar léigh tú sa phreas le déanaí, an bhfaca tú ar an Idirlíon nó ar an teilifís nó ar chuala tú rud éigin ar an raidió faoin gComhdháil ar Thodhchaí na hEorpa? (% — AE27)



Eorabharaiméadar Speisialta 517, todhchaí na hEorpa I ch. 187

Léiríonn an anailís shochdhéimeagrafach gur dóchúla go ndéarfadh fir ná mná go bhfuil rud éigin léite, feicthe acu nó cloiste acu le déanaí faoin gComhdháil ar Thodhchaí na hEorpa (35 % i gcoinne 31 %). I measc aoisghrúpaí, tá seans níos mó ann go ndéanfaidh 40-54 bliain d'aois cuimhneamh ar rud éigin a léamh, a fheiceáil nó a chloisteáil (36 % i gcoinne 31-34 % in aoisghrúpaí eile).

Tagann difríochtaí chun cinn ag brath ar leibhéal an oideachais. Is minic a chuimhníonn agallaithe a chríochnaigh a gcuid staidéir ag aois 20 ag léamh, ag féachaint nó ag éisteacht rud éigin faoin gComhdháil (38 % i gcoinne 23 % díobh siúd a chríochnaigh iad ag aois 15 nó níos lú). I gcás catagóirí soch-ghairme, is mó seans go dtuairisceoidh bainisteoirí (43 %) agus daoine féinhostaithe (40 %) go bhfuil rud éigin léite, feicthe nó cloiste acu faoin gComhdháil le déanaí, agus gurb iad na daoine a cuireadh faoi agallamh sa bhaile (23 %) agus daoine dífhostaithe (24 %) na daoine is lú seans a rá.

QA6 Ar léigh tú sa phreas le déanaí, an bhfaca tú ar an Idirlíon nó ar an teilifís nó ar chuala tú rud éigin ar an raidió faoin gComhdháil ar Thodhchaí na hEorpa? (% — AE)

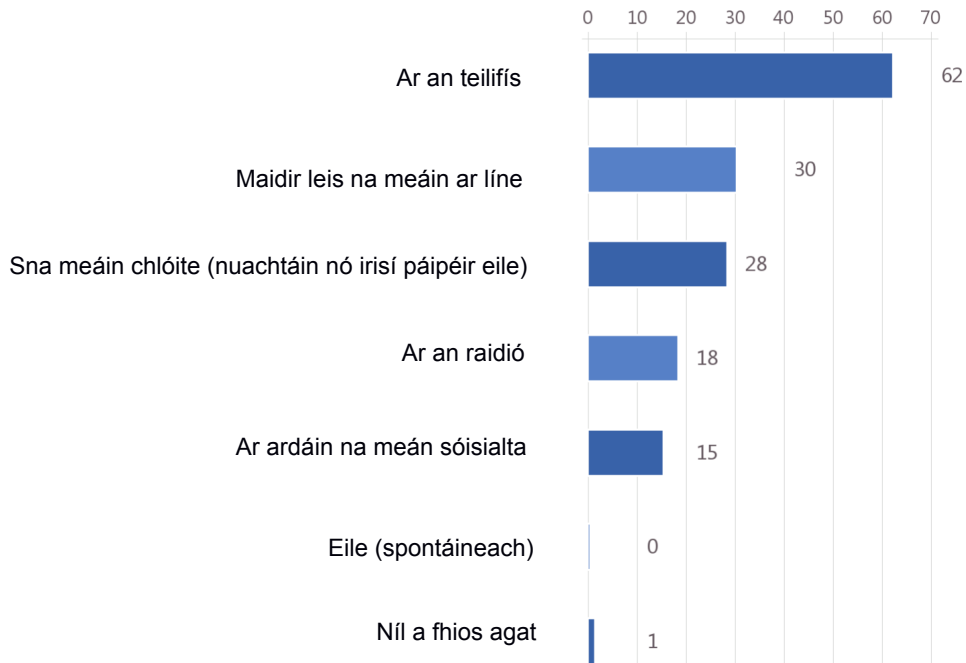
	Nó cliceáil anseo: WEB — (Scrollaigh síos beagán a fheiceáil ar an gCod leabú)	Nó cliceáil anseo: WEB — (Scrollaigh síos beagán a fheiceáil ar an gCod leabú)	Níl	Níl a fhios agat
AE27	10	23	67	0
Inscne				
Fear	12	23	65	0
Bean	8	23	69	0
Aois				
15-24	10	22	68	0
25-39	11	23	66	0
40-54	11	25	64	0
55+	9	22	69	0
Aois fágála na scoile				
—15	5	18	77	0
16-19	9	24	67	0
20+	13	25	62	0
Mac léinn i gcónaí	12	21	67	0
Catagóirí shochghairmiúil				
Neamhspleách	14	26	60	0
Bainistíocht shinsearach	15	28	57	0
Fostaithe eile	10	27	63	0
Oibríthe	8	23	69	0
Mná/Fir sa Bhaile	6	17	77	0
Dífhostaithe	6	18	76	0
Pinsinéirí	10	20	70	0
Mic léinn	12	21	67	0
Úsáid Idirlín				
Gach lá	11	25	64	0
Go minic/uaireanta	8	24	68	0
Riamh	4	15	81	0

Eorabharaméadar Speisialta 517, todhchaí na hEorpa Ich. 188

Maidir leis na freagróirí a dúirt roimhe seo go bhfaca siad, gur léigh siad nó gur chuala siad rud éigin faoin gComhdháil ar Thodhchaí na hEorpa, bhraith 62 % go bhfuair siad faisnéis ar an teilifís, 30 % sna meáin ar líne agus 28 % sna meáin chlóite.

Is iad raidió (18 %) agus ardáin na meán sóisialta (15 %) na cinn is lú a luaitear.

QA17 Cén áit a bhfaca tú, a léigh tú nó a chuala tú aon rud faoin gComhdháil ar Thodhchaí na hEorpa? (is féidir roinnt freagraí a thabhairt) (% — EU27)



Freagróirí a léigh, a chonaic nó a chuala rud éigin faoin gComhdháil ar Thodhchaí na hEorpa le déanaí (33 % den sampla iomlán)

Eorabharaiméadar Speisialta 517, todhchaí na hEorpa Ich. 189

Ba iad freagróirí sa Phortaingéil (81 %), san Iodáil (74 %) agus sa Bhulgáir (72 %) na freagróirí ba dhóchúla go bhfaca siad rud éigin faoin gComhdháil ar Thodhchaí na hEorpa ar an teilifís. Tá an cion sin is ísle i Lucsamburg (39 %) agus san Eastóin (46 %).

Is ag an gCipir (51 %), ag an nGréig (50 %) agus ag an Liotuáin (49 %) atá an céatadán is airde de na freagróirí a thuairiscigh go bhfaca siad rud éigin sna meáin ar líne. Ar an taobh eile, is iad na freagróirí sa Phortaingéil (13 %) agus sa Fhrainc (19 %) is lú seans a rá.

Dóibh siúd a cuireadh faoi agallamh agus a chonaic rud éigin faoin gComhdháil sa phreas clóite, amhail nuachtáin nó irisí, is iad an Ostair (47 %), an Bheilg (39 %), agus an Ghearmáin, an Iodáil, an Phortaingéil agus an Fhionlainn (35 % sna ceithre thír sin) na cionmhaireachtaí is mó. Ar an taobh eile, is iad na freagróirí sa Laitvia (5 %), sa Bhulgáir (7 %) agus sa Liotuáin (9 %) is lú seans go dtuairisceoidh siad é sin.

	Ar an teilifís	Maidir leis na meáin ar líne	Sna meáin chlóite (nuachtáin nó irisí páipéir eile)	Ar an raidió	Ar ardáin na meán sóisialta	Eile (spontáin)	Níl a fhios agat
AE27	62	30	28	18	15	0	1
PT	81	13	35	12	14	1	3
TÁ SÉ	74	28	35	13	22	0	1
BG	72	38	7	10	35	0	1
CY	69	51	16	10	17	0	2
TÁ SÉ	66	35	15	11	18	0	1
MÁS RUD É	64	41	26	21	11	0	1
FR	63	19	18	23	13	0	3
EL	62	50	17	7	22	1	1
PL	62	23	27	16	13	0	1
ES	61	33	14	13	9	1	1
DK	60	23	22	21	11	1	2
AS	59	34	35	25	14	0	1
SK	59	38	26	18	16	0	2
NL	57	43	33	17	13	0	0
FI	57	28	35	15	10	0	0
ACMHAINNÍ DAONNA	55	41	21	12	17	0	2
LT	55	49	9	10	25	1	0
SE	54	33	33	29	17	2	0
MT	52	46	18	12	37	0	0
A	51	27	39	24	18	0	0
CZ	49	44	14	19	16	0	1
AG	49	26	47	17	13	1	3
IE	48	23	18	33	13	0	0
LV	48	31	5	18	29	2	2
RO	48	23	22	14	13	2	1
EE	46	40	12	18	19	0	5
LÉIGH	39	35	29	24	18	1	0

Eorabharaiméadar Speisialta 517, todhchaí na hEorpa Ich. 190

Léiríonn sonraí sochdhéimeagrafacha roinnt difríochtaí soiléire idir aoisghrúpaí. Ba mhó seans go bhfaca freagróirí níos sine rud éigin ar an gcomhdháil teilifíse (71 % de dhaoine atá 55 bliana d'aois nó níos sine i gcomparáid le 51 % díobh siúd idir 15-24 bliana d'aois) agus sna meáin chlóite (34 % i gcoinne 16 %). Mar sin féin, tuairiscíonn daoine óga níos minice ná daoine scothaosta go bhfaca siad rud éigin sna meáin ar líne (43 % de dhaoine idir 15-24 bliana d'aois i gcomparáid le 19 % de dhaoine 55 bliana d'aois nó níos sine) nó ar ardáin na meán sóisialta (34 % i gcoinne 6 %).

Thuairiscigh freagróirí a chríochnaigh a gcuid staidéir ag aois 20 nó os a chionn go bhfaca siad nó gur chuala siad rud éigin faoi na difríochtaí foinse, lena n-áirítear na meáin ar líne (38 % i gcoinne 12 % díobh siúd a thit amach as an scoil agus iad 15 bliana d'aois nó níos óige). Eisceacht is ea an teilifís: is minice a luann freagróirí a chríochnaigh a gcuid staidéir ag 15 bliana d'aois níos lú (80 % i gcoinne 57 % díobh siúd a chríochnaigh a gcuid staidéir ag aois 20 nó níos sine).

Is dóchúla go bhfaca freagróirí a bhfuil fomhá dhearfach acu den Aontas Eorpach rud éigin ar an teilifís (64 % i gcoinne 51 %) nó sna meáin chlóite (30 % vs. 24 %). Mar sin féin, níl aon difríochtaí suntasacha i gcineálacha eile meán.

Ar deireadh, tá roinnt éagsúlachtaí suntasacha i leibhéal an eolais ar an gComhdháil i measc na n-agallaithe. Iad siúd a bhfuil rud éigin le feiceáil mar gheall air, agus tá a fhios cad é, is dóichí go bhfuil rud éigin le feiceáil ar gach meán ná iad siúd a chonaic freisin rud éigin, ach gan a fhios agam cad é faoi. Is fíor sin go háirithe maidir le rud éigin a fheiceáil ar na meáin ar líne (40 % i gcoinne 26 % faoi seach) agus sna meáin chlóite (36 % i gcoinne 24 % faoi seach).

Eorabharaméadar Speisialta 517, todhchaí na hEorpa lch. 191

QA7 Cén áit a bhfaca tú, a léigh tú nó a chuala tú aon rud faoin gComhdháil ar Thodhchaí na hEorpa? (Is féidir roinnt freagraí a thabhairt) (% — AE)

	Ar an teilifís	Maidir leis na meáin ar líne	Sna meáin chlóite (nuachtáin nó irisí páipéir eile)	Ar an raidió	Ar ardáin na meán sóisialta
AE27	62	30	28	18	15
Inscne					
Fear	60	34	29	19	15
Bean	63	27	27	18	15
Aois					
15-24	51	43	16	15	34
25-39	53	39	24	18	21
40-54	59	34	26	18	16
55+	71	19	34	19	6
Aois fágála na scoile					
—15	80	12	21	17	5
16-19	64	25	28	17	15
20+	57	38	31	19	14
Mac léinn i gcónaí	50	46	17	15	35
Catagóir shochghairmiúil					
Neamhspleách	63	35	33	18	16
Bainistíocht shinsearach	51	39	34	22	14
Fostaithe eile	58	38	22	14	19
Oibrithe	59	28	25	19	16
Mná/Fir sa Bhaile	68	21	21	16	14
Dífhostaithe	73	30	17	16	18
Pinsinéirí	74	16	34	19	5
Mic léinn	50	46	17	15	35
Eolas ar an gComhdháil ar Thodhchaí na hEorpa					
Chonaic rud éigin mar gheall air ach níl a fhios cad tá sé faoi	66	40	36	22	18
Tá rud éigin faoi feicthe aige agus tá a fhios aige cad é faoi	60	26	24	16	14

CONCLÚID

Déantar iniúchadh sa suirbhé Eorabharaiméadair seo ar ábhair éagsúla a bhaineann le todhchaí na hEorpa. Rinneadh é i lár phaindéim an choróinvíris, rud a chuir isteach ar shaol mhuintir na hEorpa le linn 2020 agus 2021. Dá bhrí sin, tá sé tábhachtach scrúdú a dhéanamh ar thuairimí maidir le todhchaí na hEorpa i bhfianaise an chomhthéacs sláinte seo nach bhfacthas a leithéid riamh roimhe seo.

Tá muintir na hEorpa fós i bhfabhar an Aontais Eorpaigh Deireann níos mó ná a leath go bhfuil íomhá dhearfach acu den Aontas Eorpach, agus tá níos mó ná seisear as gach deichniúr sásta gur ball den Aontas í a dtír féin. Ag an am céanna, cé go bhfuil beagnach trí cheathrú den Aontas Eorpach, tá beagnach leath díobh i bhfabhar é a bheith ann, ach níl siad i bhfabhar oibriú an Aontais faoi láthair.

Tá formhór mór mhuintir na hEorpa sásta lena dteaghlach agus lena saol laethúil, agus tá níos mó ná ochtar as gach deichniúr sásta cónaí san Aontas Eorpach. Ina theannta sin, creideann níos mó ná dhá thrian go gcuireann an tAontas Eorpach ionchais ar fáil do dhaoine óga amach anseo, agus gur áit chobhsaíochta é an tAontas Eorpach i ndomhan trioblóideach.

Creideann muintir na hEorpa go bhfuil go leor dúshlán roimh an Aontas Eorpach, is iad na dúshláin is mó a luaitear ná éagothromaíochtaí sóisialta, difhostaíocht, fadhbanna comhshaoil agus an t-athrú aeráide, agus saincheisteanna imirce. Ar fud an domhain, is iad an t-athrú aeráide agus fadhbanna comhshaoil na dúshláin is mó a luaitear do thodhchaí an Aontais Eorpaigh, agus ina dhiaidh sin tá rioscaí sláinte agus imirce éigeantais agus easáitiú. Chun freagairt do na dúshláin sin, creideann muintir na hEorpa gur gá díriú ar an athrú aeráide, ar chomhionannas agus ar cheartas sóisialta, agus ar shláinte agus sábháilteacht. Chun tacú leis na tuairimí sin, meastar gurb iad caighdeáin mhaireachtála inchomparáide, comhbheartas sláinte agus dlúthpháirtíocht níos láidre i measc Bhallstáit an Aontais na gnéithe is úsáidí do thodhchaí na hEorpa.

Creideann muintir na hEorpa, chun a oiread dul chun cinn agus is féidir a dhéanamh, nach mór do Bhallstáit uile an Aontais oibriú le chéile agus teacht ar réitigh le chéile. Cuimsíonn an rogha sin do ghníomhaíocht chomhpháirteach ar an leibhéal Eorpach agus ar an leibhéal náisiúnta réimsí éagsúla, lena n-áirítear an comhshaoil agus an t-athrú aeráide, cánachas, fostaíocht, cosaint shóisialta agus imirce agus dídeanaithe. Measann aon trian ar a laghad go bhfuil bainistiú an chomhraic i gcoinne na sceimhlitheoireachta agus saincheist na himirce agus na ndéanaithe níos éifeachtaí nuair a dhéantar iad ar leibhéal an Aontais.

Tríd is tríd, tá muintir na hEorpa i bhfabhar sraith cuspóirí comhshaoil a chumhdaítear sa Chomhaontú Glas don Eoraip. I gcás fhorhóir mór na gcuspóirí sin, tá go leor cuspóirí tábhachtach dóibh go pearsanta, lena n-áirítear foraoisí, ithreacha, bogaigh agus tailte portaigh a athchóiriú san Eoraip chun glacadh le truailliú CO2 a mhéadú. Go deimhin, deir beagnach seisear as gach deichniúr Eorpach go bhfuil sé sin an-tábhachtach dóibh. Aontaíonn cuid mhór freisin leis na tairbhí aonair agus comhchoiteanna a bhaineann leis an gcomhrac i gcoinne an athraithe aeráide, lena n-áirítear feabhas a chur ar a sláinte agus ar a bhfolláine, agus cuidiú leis na costais a bhaineann le damáiste éiceolaíoch níos fearr a laghdú amach anseo. Cé go gcreideann níos mó ná ochtar as gach deichniúr Eorpach gur féidir leis an gcomhrac i gcoinne an athraithe aeráide deiseanna nua a chruthú don nuálaíocht, don infheistíocht agus don fhostaíocht, tá tuairimí éagsúla ann maidir lena thionchar ar an ngeilleagar.

Trí bhreathnú chun cinn, b'fhearr le níos mó ná ochtar as gach deichniúr Eorpach gur cheart don tsochaí in 2030 níos mó tábhachta a thabhairt don dlúthpháirtíocht ná don indibhidiúlacht. Mar sin féin, roinntear tuairimí mhuintir na hEorpa nuair a iarrtar orthu rogha a dhéanamh idir ord agus saoirse an duine aonair. B'fhearr le beagnach ceathrar as gach deichniúr freagróirí go ndéanfaí níos mó cinntí ar leibhéal AE laistigh de dheich mbliana, agus bheadh an sciar céanna i bhfabhar status quo ina leith sin.

Is mian le muintir na hEorpa éisteacht a fháil nuair a dhéantar cinntí faoi thodhchaí na hEorpa. Creideann naonúr as gach deichniúr Eorpach gur cheart guthanna shaoránaigh na hEorpa a chur san áireamh níos mó i gcinntí a bhaineann le todhchaí na hEorpa, agus ba mhaith le seachtar as gach deichniúr go gcuirí a dtuairimí san áireamh níos mó i gcinntí tábhachtacha maidir leis an Aontas Eorpach. Creideann níos mó ná a leath gurb é an vótáil sna toghcháin Eorpacha an bealach is fearr chun a chinntiú go n-éistfidh cinnteoirí ar leibhéal an Aontais le guthanna shaoránaigh na hEorpa.

Léirítear spéis i todhchaí na hEorpa freisin trí thoilteanas mhuintir na hEorpa páirt a ghlacadh sa Chomhdháil ar Thodhchaí na hEorpa, go háirithe trí fhreagairt ar shuirbhé nó trí pháirt a ghlacadh i gcruinnithe ina réigiúin féin.

I measc ábhair na Comhdhála, mheas na daoine a bhí faoi agallamh, go príomha an t-athrú aeráide agus an comhshaoil, an tsláinte, agus geilleagar níos láidre, ceartas sóisialta agus fostaíocht, go raibh go leor acu tábhachtach. Creideann thart ar naonúr as gach deichniúr freagróirí go bhfuil go leor fós le déanamh chun an daonlathas san Aontas Eorpach a neartú agus a chosaint.

SONRAÍOCHTAÍTEICNIÚLA

Idir an 16 Meán Fómhair agus an 17 Deireadh Fómhair 2021, rinne Kantar Eorabharaiméadar Speisialta Uimh. 517 (EB96.1), arna iarraidh sin ag Ard-Stiúrthóireachtaí Cumarsáide Pharlaimint na hEorpa agus an Choimisiúin Eorpaigh (an tAonad um Fhaireachán ar na Meáin agus Eorabharaiméadar agus an tAonad um Fhaireachán ar an Dearcadh Poiblí).

Clúdaíonn rabharta 96.1 an daonra náisiúnta atá 15 bliana d'aois agus níos sine le náisiúntacht cheann de Bhallstát an Aontais Eorpaigh agus a bhfuil cónaí orthu i gceann de 27 mBallstát an Aontais Eorpaigh.

Is roghnú ilchéim randamach (probabilistic) é prionsabal na samplála a chuirtear i bhfeidhm i ngach tír agus críoch. I ngach tír, tarraingíodh pointí titim éagsúla trí chrannchur le dóchúlacht comhréireach le méid an daonra (chun an tír ar fad a chlúdach) agus dlús daonra.

Tarraingíodh na pointí titime sin go córasach i ngach ceann de na “aonaid riaracháin réigiúnacha”, tar éis iad a bheith srathaithe ag aonad aonair agus ag cineál réigiúin. Dá bhrí sin, is ionann iad agus críoch iomlán na dtíortha a ndearnadh staidéar orthu, de réir EUROSTAT-NUTS II (nó a choibhéis) agus de réir dháileadh an daonra a bhfuil cónaí orthu sa tír i dtéarmaí ceantair uirbeacha, uirbeacha agus tuaithe.⁶³

Ag gach ceann de na pointí titime roghnaithe, roghnaíodh seoladh tosaigh go randamach. Roghnaíodh seoltaí eile (gach Nú seoladh) trí nósanna imeachta “bealach randamach” ón seoladh tosaigh. I ngach teaghlach, roghnaíodh an t-agalláí go randamach (tar éis an rialail “lá breithe is gaire”. Murar thug aon duine den teaghlach freagra ar an suirbhéir, nó nuair nach raibh an duine roghnaithe ar fáil (fáilte nó áitithe), chuaigh an t-agallóir i dteagmháil leis an teaghlach céanna ar feadh suas le trí huair breise (ceithre iarracht teagmhála san iomlán). Níor luaigh na himscrúdaitheoirí riamh roimh ré go bhfuil an staidéar á dhéanamh thar ceann an Choimisiúin Eorpaigh; féadfaidh siad an fhaisnéis sin a sholáthar ar chríochnú an staidéir dóibh, arna iarraidh sin.

Bhí an chéim earcaíochta beagán difriúil san Ísiltír agus sa tSualainn, áit ar roghnaíodh sampla seoltaí ó gach pointe titime réigiúnach (greille 1 km²) ón eolaire. Rinneadh Seoladh roghnú randamach. Rinneadh teagmháil le teaghlaigh ansin ar an teileafón agus earcaíodh iad chun páirt a ghlacadh sa staidéar.

Eorabharaiméadar Speisialta 517, todhchaí na hEorpa Ich. 194

Dátaí na hoibre allamuigh

	Tír	Institiúidí	Líon na n-agallamh	Dátaí na Talún		Daonra 15+	Cion AE27
A	An Bheilg	Taighde ar Mhargadh Lárionad Mobiel	1070	17/09/21	13/10/21	9188369	2.45%
BG	An Bhulgáir	Kantar TNS BBSS	1032	16/09/21	12/10/21	5995194	1.60%
CZ	Poblacht na Seice	Kantar CZ	1017	17/09/21	11/10/21	8956740	2.39%
DK	An Danmhairg	Kantar Gallup	1009	17/09/21	13/10/21	4848611	1.29%
AS	An Ghearmáin	Kantar Deutschland	1557	16/09/21	11/10/21	71728398	19.10%
EE	An Eastóin	Norstat An Eastóin	1004	18/09/21	15/10/21	1073224	0.29%
IE	Éire	B agus A Taighde	1007	16/09/21	14/10/21	3896482	1.04%
EL	An Ghréig	Kantar An Ghréig	1014	16/09/21	11/10/21	9187524	2.45%
ES	An Spáinn	TNS Investigación de Mercados y Opinión	1009	18/09/21	10/10/21	40006943	10.65%
FR	An Fhrainc	Kantar Poiblí An Fhrainc	1004	16/09/21	07/10/21	52732499	14.04%
ACMH AINNÍ DAON NA	An Chróit	Hendal	1010	16/09/21	12/10/21	3488460	0.93%
TÁ SÉ	An Iodáil	Ghrian nochtadh: ghrian go hiomlán	1027	16/09/21	12/10/21	52397331	13.95%
CY	Ionad na Cipire.	Taighde Margadh CYMAR	504	16/09/21	07/10/21	734695	0.20%
LV	An Laitvia	Kantar TNS an Laitvia	1002	16/09/21	10/10/21	1568124	0.42%
LT	An Liotuáin	TNS LT	1012	16/09/21	09/10/21	2300257	0.61%
LÉIGH	Lucsamburg	Kantar An Bheilg	506	16/09/21	11/10/21	503275	0.13%
TÁ SÉ	An Ungáir	Kantar Hoffmann	1013	17/09/21	05/10/21	8351017	2.22%
MT	Málta	Misco Idirnáisiúnta	534	16/09/21	14/10/21	426055	0.11%
NL	An Ísiltír	Kantar an Ísiltír	1011	16/09/21	11/10/21	14165638	3.77%
AG	An Ostair	Institiúid Gallup Das Österreichische	1012	16/09/21	06/10/21	7580083	2.02%
PL	An Pholainn	Kantar Polska	1036	16/09/21	10/10/21	32139021	8.56%
PT	An Phortaingéil	Markttest — Margaíocht Organização e Formação	1020	17/09/21	12/10/21	8869051	2.36%
RO	An Rómáin	Centrul Pentru Studierea Opiniei si Pietei (CSOP)	1060	16/09/21	12/10/21	16372216	4.36%
MÁS RUD É	An tSlóivéin	Clár na dToghthóirí	1004	16/09/21	10/10/21	1767202	0.47%
SK	An tSlóvaic	An tSeicia Kantar	1020	16/09/21	03/10/21	4592379	1.22%
FI	An Fhionlainn	Kantar TNS Oy	1010	17/09/21	17/10/21	4488064	1.20%
SE	An tSualainn	Kantar Sifo	1026	16/09/21	15/10/21	8149850	2.17%
		Iomlán na 27 mBallstát	26530	16/09/21	17/10/21	375506702	100%*

Cé gurbh iad Avondale rogha na coitianta tháinig buachaillí GCM le plean agus chuireadar I bhfeidhm é.

** Is iad Kantar Belgium agus Kantar CZ faoi seach a earcaíonn agallaimh ar líne sa Bheilg agus sa tSeicia*

Eorabharaiméadar Speisialta 517, todhchaí na hEorpa Ich. 195

Agallaimh

	Tír	Líon na n- agallamh CAPI	Líon na n- agallamh CAWI	Líon iomlán na n-agallamh
A	An Bheilg	707	363	1070
BG	An Bhulgáir	1032		1032
CZ	Poblacht na Seice	760	257	1017
DK	An Danmhairg	769	240	1009
AS	An Ghearmáin	1557		1557
EE	An Eastóin	1004		1004
IE	Éire	1007		1007
EL	An Ghréig	1014		1014
ES	An Spáinn	1009		1009
FR	An Fhrainc	1004		1004
ACMH AINNÍ DAON NA	An Chróit	1010		1010
TÁ SÉ	An Iodáil	1027		1027
CY	Rep._de_Cyprus	504		504
LV	An Laitvia	1002		1002
LT	An Liotuáin	1012		1012
LÉIGH	Lucsamburg	506		506
TÁ SÉ	An Ungáir	1013		1013
MT	Málta	358	176	534
NL	An Ísiltír	1011		1011
AG	An Ostair	1012		1012
PL	An Pholainn	1036		1036
PT	An Phortaingéil	1020		1020
RO	An Rómáin	1060		1060
MÁS RUD É	An tSlóivéin	1004		1004
SK	An tSlóvaic	1020		1020
FI	An Fhionlainn		1010	1010
SE	An tSualainn	1026		1026
	TOTAL_UE27	24484	2046	26530

CAPI: Suirbhé duine le duine le ríomhchuidiú

CAWI: Suirbhé ríomhchuidithe ar líne

Eorabharaiméadar Speisialta 517, todhchaí na hEorpa Ich. 196

Tionchar phaindéim COVID-19 ar an obair allamuigh

- Agallaimh duine le duine

Chomh fada agus ab fhéidir, rinneadh agallaimh os comhair bhaile na n-agallaithe nó ag a ndoras, sa teanga náisiúnta iomchuí. I ngach tír agus críoch ina raibh agallaimh duine le duine indéanta, baineadh úsáid as an gcóras Agallaimh Phearsanta Ríomhchuidithe (CAPI). Maidir le gach agallamh duine le duine, comhlíonadh gach beart sláinteachais agus scartha fhisiciúil i gcónaí i gcomhréir le ceanglais na n-údarás poiblí. Nuair ab fhéidir, rinneadh agallaimh lasmuigh de na teaghaisí, de bhun an dorais, d'fhonn a bheith ar siúl taobh amuigh den aer agus i gcomhréir leis na bearta scartha shóisialta.

- Agallaimh duine le duine agus agallaimh ar líne

Sa Bheilg, sa tSeicia, sa Danmhairg agus i Málta, bhíothas in ann agallaimh duine le duine a dhéanamh, ach gan teacht ar líon na n-agallamh a bhí beartaithe le linn an ama a leithdháileadh ar obair allamuigh i ngeall ar thionchar shrianta COVID-19: bhí drogall ar go leor daoine fáilte a chur roimh imscrúdaitheoirí chuig a dtithe, cé gur urramaíodh rialacha sláinteachais agus scaradh sóisialta (e.g. maisc a chaitheamh agus glóthach hidreaalcólach a úsáid).

Dá bhrí sin, chun líon na n-agallamh atá beartaithe le linn na hoibre allamuigh a dhéanamh, rinneadh agallaimh bhreise ar líne trí theicníc CAWI (Agallamh Ríomhchuidithe Gréasáin) a úsáid.

- Agallaimh ar líne

San Fhionlainn, bhí sé dodhéanta go foirmiúil agallaimh duine le duine a dhéanamh. Mar thoradh air sin, rinneadh gach agallamh ar líne ag baint úsáide as teicníc CAWI.

Earcaíocht le haghaidh agallaimh ar líne

Níor dearadh agallaimh ar líne ar an mbealach céanna i ngach tír, ach bunaithe ar an méid ab fhéidir a dhéanamh laistigh den am a bhí ar fáil don obair allamuigh. I gcás inar féidir, bhí an sampla ar líne bunaithe ar shampláil dhóchúláíoch. Earcaíodh daoine aonair a earcaíodh chun freagra a thabhairt ar an suirbhé ar líne trí phróiseas diailithe randamach (RDD) d'fhóin phóca, nó uimhreacha measctha (soghluaiste agus fosaithe). Ar an mbealach seo, bhí an dóchúlacht chéanna ann go gcuirfí agallamh ar gach duine a bhfuil teileafón acu i ngach tír. Bhí an rogha gan ach sampla d'uimhreacha teileafóin shoghluaiste a úsáid, nó uimhreacha teileafóin mheasctha (soghluaiste agus fosaithe), ag brath ar bhonneagar teileafónaíochta seasta na tíre atá i gceist. Nuair a bhí an bonneagar seo nua-aimseartha go leor chun líon suntasach teaghlach a bhfuil teileafóin fhosaithe acu a chlúdach, bhí an sampla le haghaidh uimhreacha measctha. Fágann an tsampláil mheasctha seo gur féidir an léiriú a bharrfheabhsú laistigh de shampla na n-agallaithe. Baineadh an sampla de réir comhdhéanamh randamach, le haghaidh an tsoghluaiseachta agus an tsampla sheasta araon, as na pleananna uimhrithe teileafóin náisiúnta. Déanfaidh réigiúin NUTS3 líníocht an tsampla de línte seasta a shrathú ar bhonn réimíreanna agus sampla na bhfón póca ar bhonn an oibreora, sula nginfidh siad sampla randamach córasach d'uimhreacha a bhfuil a mhéid i gcomhréir leis an líon iomlán is féidir a ghiniúint i ngach sraith. Earcaíodh agallaithe tríd an bpróiseas samplála seo sa Bheilg, sa tSeicia agus i Málta.

San Fhionlainn agus sa Danmhairg, níor úsáideadh aon samplaí RDD agus tarraingíodh an sampla teileafóin ón eolaire teileafóin náisiúnta. Sna tíortha sin, clúdaíonn eolairí teileafóin an daonra ar fad le teileafón, agus sonraigh líon seasta agus soghluaiste gach duine.

Eorabharaméadar Speisialta 517, todhchaí na hEorpa Ich. 197

Ráta freagartha

I ngach tír, rinneadh comparáid idir sampla na bhfreagróirí agus an chruinne (i.e. daonra iomlán na tíre). Cuireadh meáchain i bhfeidhm chun an sampla a mheaitseáil leis na cruinne ó thaobh inscne, aoise, réigiúin agus leibhéal uirbithe de. Maidir leis na meastacháin Eorpacha (i.e. an meán ar fud an AE), coigeartaíodh meáchan gach tíre suas nó síos chun cion a daonra 15 bliana d'aois nó níos sine a chur san áireamh i gcomparáid leis an daonra 15 bliana d'aois nó níos sine san Aontas Eorpach.

Ríomhtar rátaí freagartha trí líon iomlán na n-agallamh iomlán a roinnt ar líon iomlán na seoltaí ar tugadh cuairt orthu, seachas seoltaí nach bhfuil incháilithe, ach lena n-áirítear seoltaí nach bhfuil ar eolas faoi incháilitheacht. I gcás Eorabharaméadar 96.1, is iad seo a leanas na rátaí freagartha do 27 dtír an Aontais Eorpaigh, arna ríomh ag Kantar:

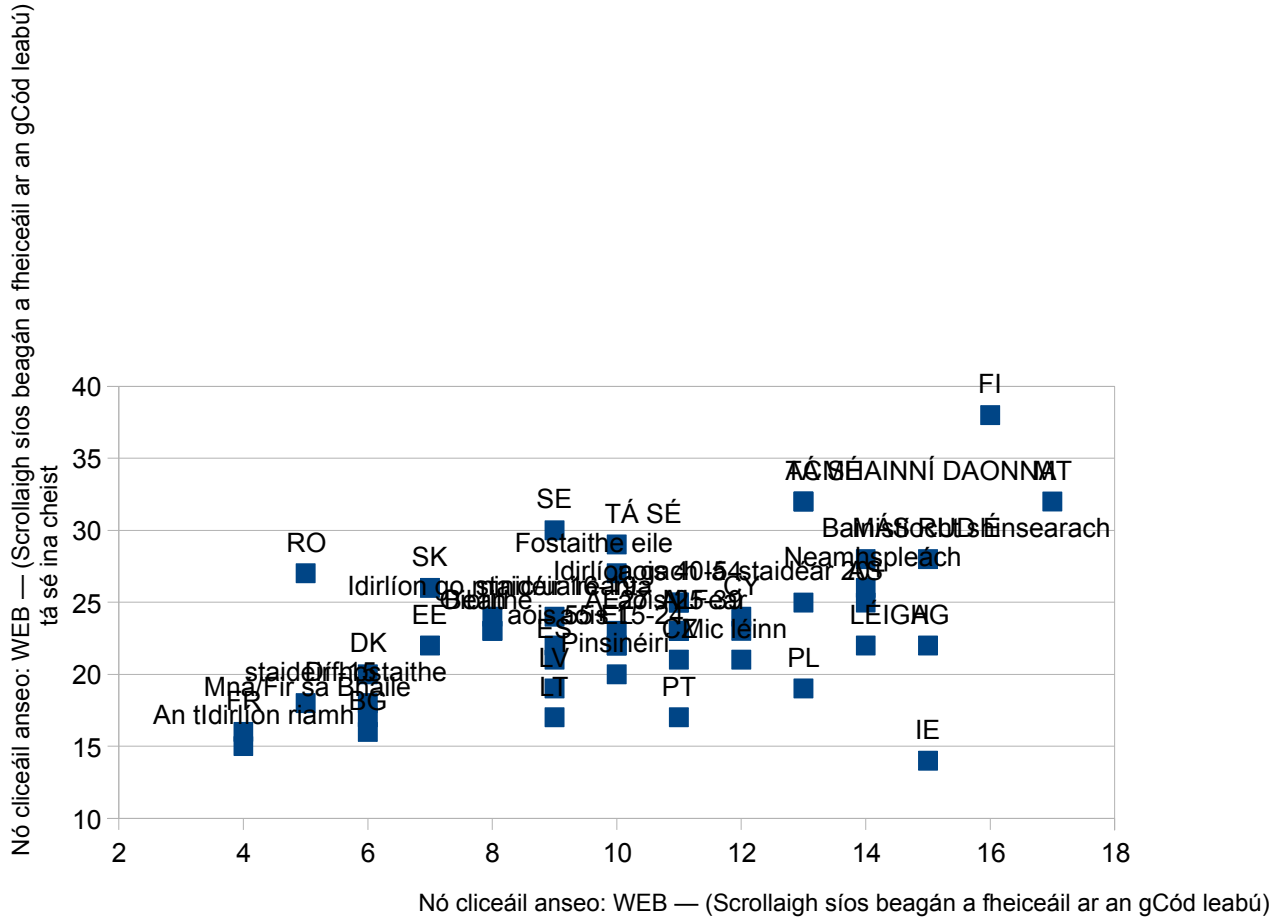
A	38.6 %	EE	32.3 %	LV	44.1 %	PL	42.2 %
A*	21.0 %	IE	33.8 %	LT	40.5 %	PT	38.5 %
BG	45.9 %	EL	27.5 %	LÉIGH	19.4 %	RO	62.0 %
CZ	39.1 %	ES	33.4 %	TÁ SÉ	61.1 %	MÁS RUD É	47.8 %
CZ*	24.9 %	FR	27.5 %	MT	83.6 %	SK	66.8 %
DK	37.3 %	ACMHAI NNÍ DAONNA	39.6 %	MT*	33.0 %	FI*	32.8 %
DK*	19.7 %	TÁ SÉ	21.9 %	NL	71.3 %	SE	62.9 %
AS	19.7 %	CY	44.4 %	AG	43.0 %		

*CAWI agus gan an chéim earcaíochta a chur san áireamh

ROINNT TUAIRIMÍ AGUS LÉIRMHÍNITHE BREISE

Ní raibh an méid seo a leanas sa tuarascáil oifigiúil tosaigh, ach cuireadh isteach é chun tuilleadh machnaimh a cheadú ar bhonn na bhfigiúirí a tugadh sa tuarascáil.

Níl an Chomhdháil ar Thodhchaí na hEorpa paiseanta faoi



mhuintir na hEorpa

D'iarr ceist QA6 “Ar léigh tú sa phreas le déanaí, le feiceáil ar an Idirlíon nó ar an teilfís nó ar chuala tú rud éigin ar an raidió faoin gComhdháil ar Thodhchaí na hEorpa?”. Ní haon ionadh é go bhfuil bainisteoirí sinsearach agus iad siúd a bhfuil staidéir fhada níos fearr ar an eolas ná daoine nach n-úsáideann an t-idirlíon riamh. Ar an lámh eile, tá sé iontach go bhfuil daoine i roinnt tíortha i bhfad níos eolaí ná a chéile, agus go bhfuil scaipeadh na dtorthaí de réir tíre níos mó ná i measc catagóirí sóisialta. Deir an Fhionlainnis agus Máltais i bhfad níos mó (trí nó ceithre huairé níos mó) gur cuireadh ar an eolas iad faoin gComhdháil seo ná mar a chuir na Francaigh in iúl dóibh. Tá an dara ceann, ar an meán, ar an leibhéal céanna le muintir na hEorpa nach n-úsáideann an t-idirlíon riamh, faoi bhun na ndaoine difhostaithe, daoine nach bhfuil mórán oideachais acu nó daoine sa bhaile.

Tá muintir na hEorpa an-éagsúil faoin gcomhrac i gcoinne an athraithe aeráide

Ceist QA17 a cuireadh: “Cé acu díobh seo a leanas, dar leat, arb iad na príomhdhúshláin dhomhanda atá ann do thodhchaí an Aontais Eorpaigh?”.

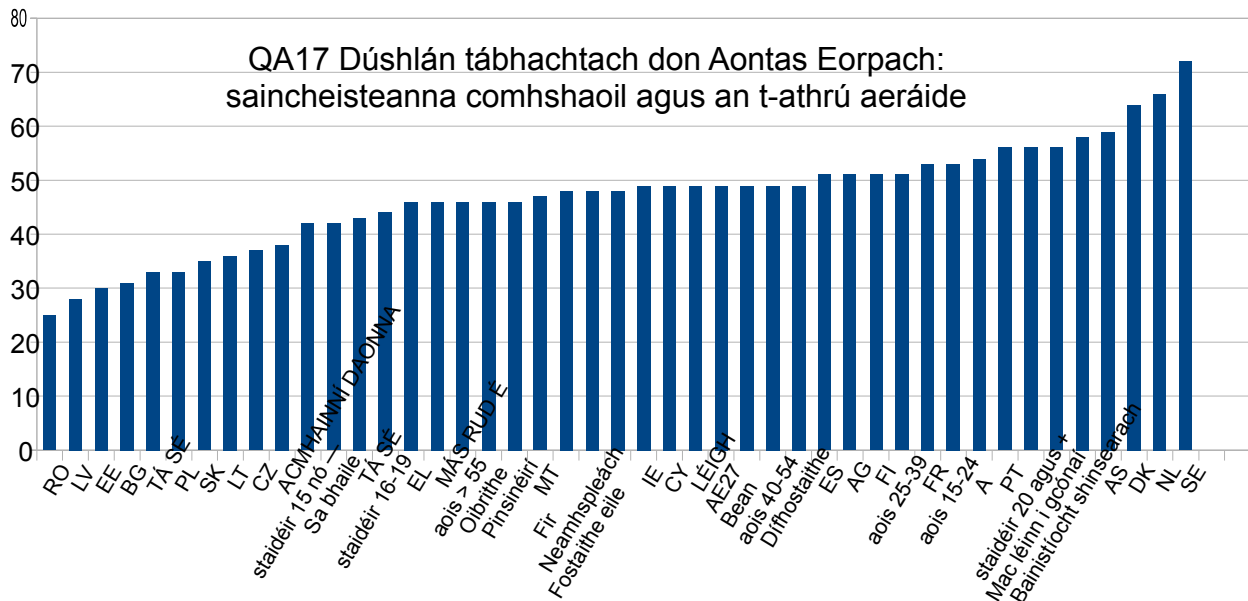
Ba é an liosta de na freagraí féideartha [Fadhbanna Comhshaoil agus Athrú Aeráide, Rioscaí Sláinte, Imirce agus Easáitiú Éigeantach, Sceimhlitheoireacht, Coireacht Eagraithe, Caidreamh Idirnáisiúnta atá ag dul in olcas, Cibearchogaíocht agus Cineálacha Nua Coinbhleachta, An Todhchaí Éirí Amach an Populism, Rioscaí Toradh ó Teicneolaíochtaí Nua, Athruithe Mear sa Daonra, Athchémniú ar an Daonra Eorpach ón gcuid eile den Domhan]

Eorabharaméadar Speisialta 517, todhchaí na hEorpa Ich.200

Ba ar shaincheisteanna comhshaoil agus ar an athrú aeráide (49 % don Aontas ina iomláine) an fhreagairt ba mhíne a luadh.

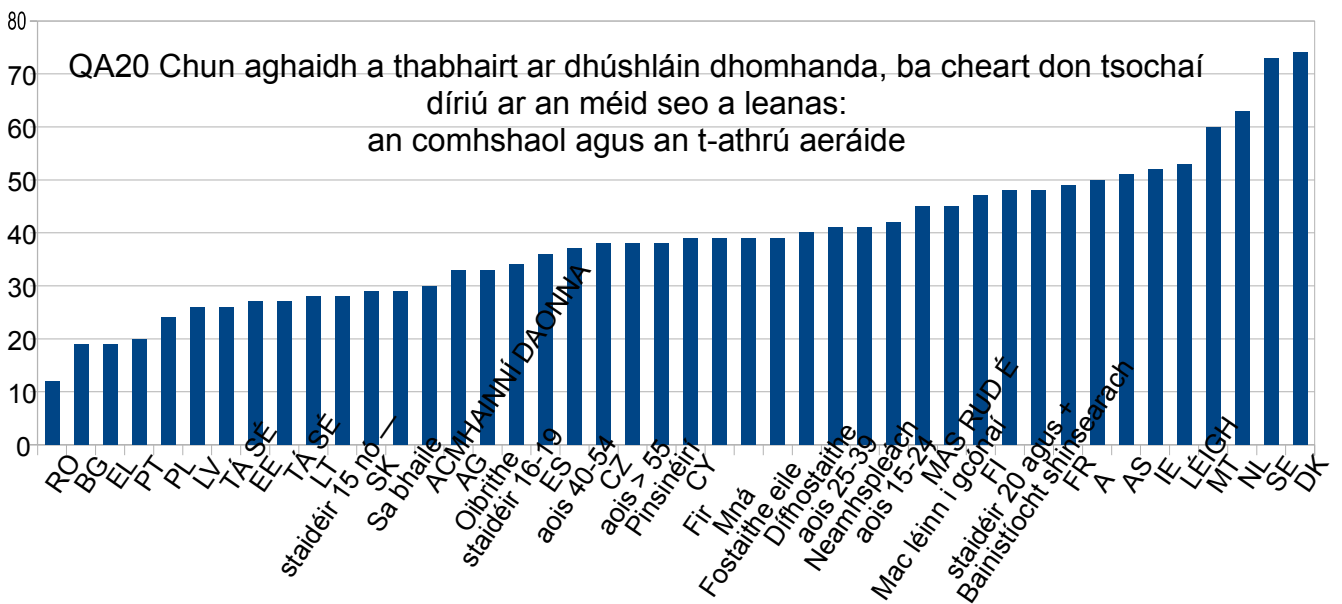
Ach cuireann an meán seo éagothromaíochtaí móra i bhfolach: is lú i bhfad a spreagann “tíortha an Oirthir” an comhrac i gcoinne an athraithe aeráide ná tíortha eile.

Níl ach 25 % de mhuintir na Rómáine ag tabhairt tábhachta don chomhshaoil i gcomparáid le 72 % de Shualainnigh, trí huairé níos lú. I gcomparáid leis sin, níl aon difríocht idir na fir: tá mná an tuairim chéanna le fir. Cé go bhfuil imní níos mó ar dhaoine óga faoin gcomhshaoil ná mar atá ag daoine scothaosta, níl sa difríocht ach cúpla pointe céatáidín.



Bhain ceist QA20 leis an téama céanna, ach le foclaíocht beagán difriúil, dírithe níos mó ar ghníomhaíocht: **As an méid seo a leanas, cad iad an dá ghné ar cheart dár sochaí díriú orthu chun aghaidh a thabhairt ar na príomhdúshláin dhomhanda? (Dhá fhreagra ar a mhéad)**.

Ba é seo a leanas an liosta: [An comhshaoil agus an t-athrú aeráide, Comhionannas agus ceartas sóisialta, Sláinte agus sábháilteacht Oideachas, Dul Chun Cinn agus Nuálaíocht, Saorthrádail agus Geilleagar Margaidh, Éagsúlacht Chultúrtha agus Oscailteacht do Dhaoine Eile, Traidisiúin, Acmhainneacht Thionsclaíoch an Aontais Eorpaigh].



Eorabharaiméadar Speisialta 517, todhchaí na hEorpa Ich.201

Arís, tá na difríochtaí idir tíortha níos mó ná idir grúpaí sóisialta. Níl ach 12 % de na Rómánaigh ag iarraidh gníomhaíocht dhaindear don chomhshaol agus don athrú aeráide, i gcomparáid le 74 % de Danes, sé huair níos mó. Cé go dtugann bainisteoirí sinsearacha níos mó tábhachta don chomhrac i gcoinne an athraithe aeráide ná na daoine dífhostaithe, níl sa difríocht ach cúpla pointe céatadán.

Conclúid: tá sé deacair gach Eorpach a chur i gcomhbheartas comhshaoil. Tá na difríochtaí idir tíortha i bhfad níos mó ná na difríochtaí idir grúpaí sóisialta: ní thuigeann áitritheoirí tíre amháin na hábhair inní atá ag áitritheoirí tíre eile.

Is dócha go bhfuil nasc idir na difríochtaí sin idir tíortha agus difríochtaí idir teangacha. Éilíonn tuairimí an phobail ar an leibhéal Eorpach díospóireacht phoiblí ar an leibhéal Eorpach, agus, dá bhrí sin, teanga choiteann. Is í an teanga choitianta is fearr ná Esperanto, teanga shimplí le foghlaim, beacht agus cothrom.

