



Parlament euronéen



Commission
européenne



Urobaromspeċjali517

Rapport

Il-futur tal-Ewropa

Ix-xogħol tal-wanderer: Settembru-Ottubru
2021

Ewrobarometru Speċjali 517, il-futur tal-Ewropa p.2

Stharriġ imwettaq minn Kantar fuq talba tal-Kummissjoni Ewropea u tal-Parlament Ewropew
Stharriġ ikkoordinat mill-Kummissjoni Ewropea, Direttorat Ġenerali għall-Komunikazzjoni
(DĠ COMM Unità għall-Monitoraġġ tal-Midja u l-Ewrobarometru) u
il-Parlament Ewropew, id-Direttorat Ġenerali għall-Komunikazzjoni

(DĠ COMM “Monitoraġġ tal-Opinjoni Pubblika”)

It-titru proġett e Ir- Rapport **dwar il-Futur tal-Ewropa**

Verżjoni: IL-BULLETTIN

Numru tal-katalogu N-AX-21-003-EN-N

ISBN 978-92-76-44616-3

ISSN 2600-2833

10.2775/388549

© L-Unjoni Ewropea, 2021

<https://www.europa.eu/tal-Eurobarometer>

arlogġ tal-ajru: meter Aro

Kreditu għar-ritratti: Stampi Getty



*Ewropea
Demokratija
Esperanto*

Dokument imħejji minn Pierre Dieumegard

għall-Ewropa-Demokratija-Esperanto

L-għan ta' dan id-dokument “provviżorju” huwa li jippermetti lil aktar nies fl-Unjoni Ewropea jifhmu d-dokumenti prodotti għall-Unjoni Ewropea (u ffinanzjati mill-kontribuzzjonijiet tagħhom). Id-dokument oriġinali bil-Franċiż kien ifformattjat mis-softwer tal-Uffiċċju tal-Librerija u mbagħad gie tradott awtomatikament minn <https://webgate.ec.europa.eu/etranslation>. Ir-rizultat tqiegħed fil-lingwi uffiċjali kollha tal-Unjoni Ewropea fuq <http://www.europokune.eu/>

Għamilna dan ix-xogħol minħabba l-ħtieġa għal multilingwiżmu aħjar fl-Unjoni Ewropea: mingħajr traduzzjonijiet, parti kbira tal-popolazzjoni hija eskluża mid-dibattitu. **Huwa mixtieq li l-amministrazzjoni tal-Unjoni Ewropea tkun responsabbli għat-traduzzjoni ta' dokumenti importanti, sabiex l-Ewropej kollha jkunu jistgħu jifhmu x'qed jikkellmu dwaru jiddiskutu l-futur komuni tagħhom flimkien.**

Għal komunikazzjoni diretta tajba bejn iċ-ċittadini Ewropej, għal traduzzjonijiet affidabbli, il-lingwa internazzjonali Esperanto tkun utli ħafna minħabba s-sempliċità, ir-regolarità u l-preċiżjoni tagħha.

Fuq l-Internet:

Il-Federazzjoni Ewropea-Demokratija-Esperanto: [par ta' http://e-d-e.org/](http://e-d-e.org/) jew [Li http://demokratia.eu](http://demokratia.eu)

Assoċjazzjoni Ewropa-Demokratija-Esperanto (Franza): <http://e-d-e.fr/> contact@e-d-e.fr

Tabella ta' Kontenut

Tabella ta' Kontenut.....	3
INTRODUZZJONI.....	4
SOMMARJU.....	7
I. I. I. IĊ-ĊITTADINI EWROPEJ U L-UE (MISTOQSIJET DWAR IL-KUNTEST).....	10
II. IL-ĦAJJA FL-UNJONI EWROPEA.....	20
III. L-UNJONI EWROPEA FL-2021.....	33
1. L-assi ewlenin tal-UE.....	33
2. L-isfidi ewlenin tal-UE.....	38
3. Valuri tal-UE.....	45
4. L-UE fid-dinja.....	51
IV. IL-PATT EKOLOGĠIKU EWROPEW.....	81
V. IL-FUTUR TAL-EWROPA.....	95
1. L-isfidi tal-UE.....	95
2. Il-futur tal-Ewropa.....	107
3. L-UE fl-2030: il-preferenzi taċ-ċittadini għas-socjetà tagħhom.....	139
VI. KWISTJONIJIET ĠENERALI RELATATI MAL-FUTUR TAL-EWROPA.....	145
1. Demokrazija.....	145
2. Il-partecipazzjoni taċ-ċittadini fid-dibattitu dwar il-futur tal-Unjoni Ewropea.....	159
VII. KONFERENZA DWAR IL-FUTUR TAL-EWROPA.....	168
1. Opinjonijiet dwar il-Konferenza dwar il-Ġejjieni tal-Ewropa.....	168
2. Il-Konferenza dwar il-Futur tal-Ewropa fil-Midja.....	196
KONKLUŻJONI.....	203
SPEĊIFIKAZZJONIJIET TEKNIĊI.....	204
XI OSSERVAZZJONIJIET U INTERPRETAZZJONIJIET ADDIZZJONALI.....	212
Il-Konferenza dwar il-Futur tal-Ewropa ma kinitx passjonata dwar l-Ewropej.....	212
L-Ewropej huma maqsuma ħafna dwar il-ġlieda kontra t-tibdil fil-klima.....	212

INTRODUZZJONI

Dan ir-rapport jipprezenta r-riżultati sħaħ tal-Ewrobarometru Speċjali Nru 517 (EB96.1) dwar il-Futur tal-Ewropa, li sar bejn is-16 ta' Settembru u s-17 ta' Ottubru 2021 fis-27 Stat Membru tal-UE.

Dan huwa l-għaxar rapport fis-serje tal-Futur tal-Ewropa wara sħarriġiet preċedenti fl-2006,¹2009, 2011²³, 2012⁴, 2014⁵, 2016, 2017⁶⁷, 2018⁸ u 2020⁹. Dawn l-istħarriġiet jipprovdu ħarsa ġenerali lejn kif l-Ewropej jipperċepixxu l-UE u l-futur tagħha. Dan l-Ewrobarometru speċjali, kif ukoll l-Ewrobarometru tal-2020, huwa sħarriġ interistituzzjonali mwettaq b'mod kongunt mill-Parlament Ewropew u l-Kummissjoni Ewropea. Il-kwestjonarju assoċjat jinkludi mistoqsijiet miż-żewġ istituzzjonijiet.

Il-Parlament Ewropew, il-Kunsill tal-Unjoni Ewropea u l-Kummissjoni Ewropea qablu li jimplementaw, sa tmiem il-legiżlatura fl-2024, aġenda politika u legiżlattiva ambizzjuża għall-irkupru u d-dinamiżmu mġedded¹⁰.

Abbażi tal-aġenda politika tal-President tal-Kummissjoni Ewropea, Ursula von der Leyen¹¹, it-tliet istituzzjonijiet iddefinixxew sitt objettivi ta' politika strateġika għall-Unjoni Ewropea għall-perjodu ta' ħames snin 2019–2024, li huma kif ġej: I) jiġi stabbilit il-Patt Ekoloġiku Ewropew; it-tnejn għad-Deċennju Diġitali tal-Ewropa; li jinkiseb iffrankar fis-servizz ta' persuni; IV) it-tiżni tal-pożizzjoni tal-Ewropa fix-xena internazzjonali; il-promozzjoni ta' Ewropa ħielsa u sigura; VI) niproteġu u nsafħu d-demokrazija tagħna billi niddefendu l-valuri komuni Ewropej.

Fl-14 ta' Lulju 2021, il-Kummissjoni Ewropea adottat sett ta' proposti biex tadatta l-politiki tal-UE dwar il-klima, l-enerġija, l-użu tal-art, it-trasport u t-tassazzjoni biex tgħin tnaqqas l-emissjonijiet netti tagħha ta' gassijiet serra b'mill-inqas 55 % sal-2030 meta mqabbla mal-livelli tal-1990. Dawn il-proposti jipprovdu l-għodod legiżlattivi biex jintlaħqu l-objettivi tar-regolamentazzjoni tal-UE dwar il-klima u l-ambizzjonijiet tal-Patt Ekoloġiku Ewropew¹². Bħala koleġiżlaturi, il-Parlament Ewropew u l-Kunsill tal-Unjoni Ewropea huma responsabbli biex jiddiskutu u jeżaminaw dan il-pakkett ta' miżuri għan-negożjati biex jintlaħaq ftehim komuni, li se jwitti t-triq għall-adozzjoni finali ta' atti legiżlattivi li jirriżultaw minn dawn il-proposti.

Il-Konferenza dwar il-Futur tal-Ewropa hija waħda mill-elementi tal-komponent "It-tiżni tad-demokrazija u d-difiża tal-valuri Ewropej". Dan huwa proġett kongunt bejn il-Parlament Ewropew, il-Kunsill tal-Unjoni Ewropea u l-Kummissjoni Ewropea. Din il-konferenza tipprovdi opportunità għaċ-ċittadini Ewropej biex jesprimu l-fehmiet tagħhom dwar il-futur li jridu għall-Unjoni Ewropea¹³.

Il-pjattaforma diġitali multilingwi tal-konferenza tnediet fid-19 ta' April fis-sessjoni inawgurati tal-konferenza li saret fid-9 ta' Mejju 2021, wara li ġiet posposta minħabba l-pandemija tal-COVID-19.

Il-bordijiet taċ-ċittadini Ewropej se jagħmlu rakkomandazzjonijiet li se jiġu pprezentati u diskussi fis-sessjoni plenarja tal-konferenza, fejn se jiġu ddeterminati l-proposti tal-konferenza. Matul l-2022 se jsiru panels, sessjonijiet plenarji u diversi avvenimenti.

L-eżitu finali tal-konferenza se jiġi pprezentat f'rapport lill-Prezidenti tat-tliet istituzzjonijiet Ewropej ikkonċernati. Huma mbagħad jeżaminaw mingħajr dewmien kif isegwu b'mod effettiv dan ir-rapport, fl-oqsma li jaqgħu taħt il-kompetenza tagħhom.

1 Ewrobarometru Speċjali 251: <http://ec.europa.eu/COMMFfrontOffice/publicopinion/index.cfm/Survey/getSurveyDetail/instruments/SPECIAL/surveyKy/586/p/4> ta' enerġija

2 Ewrobarometru Standard 71 Rebbiegħa 2009 — Rapport dwar il-Ġejjieni tal-Ewropa: <http://ec.europa.eu/COMMFfrontOffice/publicopinion/index.cfm/Survey/getSurveyDetail/instruments/STANDARD/surveyKy/829> ta' enerġija

3 Ewrobarometru Speċjali 379: <http://ec.europa.eu/COMMFfrontOffice/publicopinion/index.cfm/Survey/getSurveyDetail/instruments/SPECIAL/surveyKy/1059/p/2> ta' enerġija

4 Ewrobarometru Speċjali 394: <http://ec.europa.eu/COMMFfrontOffice/publicopinion/index.cfm/Survey/getSurveyDetail/search/future/surveyKy/1070> ta' enerġija

5 Ewrobarometru Speċjali 413: <http://ec.europa.eu/COMMFfrontOffice/publicopinion/index.cfm/Survey/getSurveyDetail/instruments/SPECIAL/surveyKy/2038> ta' enerġija

6 Ewrobarometru Speċjali 451: <http://ec.europa.eu/commfrontoffice/publicopinion/index.cfm/Survey/getSurveyDetail/instruments/SPECIAL/surveyKy/2131> ta' enerġija

7 Ewrobarometru Speċjali 467: <http://ec.europa.eu/commfrontoffice/publicopinion/index.cfm/Survey/getSurveyDetail/instruments/SPECIAL/surveyKy/2179> ta' enerġija

8 Ewrobarometru Speċjali 479: <https://ec.europa.eu/commfrontoffice/publicopinion/index.cfm/Survey/getSurveyDetail/search/future/surveyKy/2217> ta' enerġija

9 Ewrobarometru Speċjali 500: <https://europa.eu/eurobarometer/surveys/detail/2256> ta' enerġija

10 [Prijoritajiet komuni tal-istituzzjonijiet Ewropej 2021–2024 | Kummissjoni Ewropea \(europa.eu\)](https://ec.europa.eu/commission/presscorner/detail/fr/IP_21_3541)

11 [linji gwida politiċi-li jmiss-commission_en_0.pdf \(europa.eu\)](https://ec.europa.eu/commission/presscorner/detail/fr/IP_21_3541)

12 https://ec.europa.eu/commission/presscorner/detail/fr/IP_21_3541

13 <https://future.europa.eu/pages/about>

Ewrobarometru Speċjali 517, il-futur tal-Ewropa p.5

F'dan il-kuntest, dan l-istħarriġ jiffoka fuq il-Konferenza dwar il-Ġejjieni tal-Ewropa u jfittex li jkejjel l-attitudnijiet lejn din l-inizjattiva u l-Opinjoni lejn is-suġġetti ewlenin indirizzati mill-Konferenza.

Dan l-istħarriġ sar fi żmien meta l-pandemija tal-coronavirus kienet għadha prevalenti ħafna fid-diversi Stati Membri Ewropej, li kienu għadhom qed ibatu mill-konsegwenzi tas-saħħa u ekonomiċi, kif ukoll restrizzjonijiet fuq ħafna oqsma tal-ħajja ta' kuljum tal-Ewropej.

Ir-rati ta' kontaminazzjoni nbidlu mill-istħarriġ preċedenti dwar il-futur tal-Ewropa fil-ħarifa tal-2020, iżda minkejja l-aċċellerazzjoni reċenti fl-għadd ta' każijiet globali, ir-rati tal-imwiet baqgħu generalment stabbli. L-emergenza tal-varjant "Omicron" giet innotata fl-aħħar ta' Novembru 2021; hija mifruxa estremament malajr, bil-maġġoranza tal-kontaminazzjoni issa attribwibbli għal dan il-varjant¹⁴.

Fl-14 ta' Novembru 2021, f'it wara l-ħidma fuq il-post, iċ-Ċentru Ewropew għall-Prevenzjoni u l-Kontroll tal-Mard (ECDC) irrapporta 1.46 miljun mewta fl-Ewropa u aktar minn 5 miljun mewta madwar id-dinja. Fl-istess data, ir-rata ta' tilqim b'mill-inqas doża waħda fl-UE/ŻEE kienet ta' 70 % tal-popolazzjoni totali, filwaqt li 65 % tal-popolazzjoni kellha kors komplut ta' tilqim¹⁵.

Il-pandemija tal-COVID-19 tkompli taffettwa serjament l-ekonomija Ewropea, għalkemm analizijiet reċenti jindikaw irkupru aktar mgħaġġel milli mistenni fl-ekonomija Ewropea wara r-riċessjoni pandemika. L-ekonomija Ewropea hija mistennija li żżomm it-tkabbir matul il-perjodu ta' tbassir, u tilhaq rata ta' tkabbir ta' 5 % fl-2021, 4.3 % fl-2022 u 2.5 % fl-2023¹⁶. Ir-rata tal-qgħad naqset ukoll għal 6.7 % f'Settembru 2021, minn 6.9 % f'Awwissu 2021 u 7.7 % f'Settembru 2020¹⁷.

L-objettiv ta' dan l-istħarriġ huwa li jkejjel il-fehmiet tal-Ewropej madwar l-UE u f'kull Stat Membru, dwar l-UE b'mod generali u dwar il-Patt Ekoloġiku Ewropew, il-futur tal-Ewropa u l-Konferenza dwar il-Ġejjieni tal-Ewropa b'mod partikolari. Dan ir-rapport huwa maqsum f'seba' kapitoli:

1. Attitudnijiet lejn l-UE — din it-taqsimha tippreżenta l-kuntest billi tħares lejn l-attitudnijiet generali taċ-ċittadini lejn l-UE.
2. Ngħixu fl-UE — din il-parti tfittex li tifhem jekk l-Ewropej humiex kuntenti fl-UE fl-2021.
3. L-UE fl-2021 — din it-taqsimha teżamina l-perċezzjonijiet tal-punti b'saħħithom ewlenin tal-UE, l-isfidi li qed tiffaċċja u l-valuri ewlenin tal-UE.
4. Il-Patt Ekoloġiku Ewropew — din il-parti tfittex li tifhem l-importanza tal-objettivi differenti tal-Patt Ekoloġiku Ewropew, kif ukoll attitudnijiet usa' lejn kwistjonijiet ambjentali u t-tidbil fil-klima.
5. Attitudnijiet lejn il-futur tal-Ewropa — din it-taqsimha tesplora, fost affarijiet oħra, opinjonijiet dwar l-isfidi globali futuri tal-Ewropa u kif għandhom jiġu indirizzati.
6. Mistoqsijiet generali relatati mal-Konferenza dwar il-Futur tal-Ewropa — li jeżaminaw id-diversi modi kif l-ilhna taċ-ċittadini jistgħu jitqiesu fil-livell nazzjonali u tal-UE.
7. Opinjonijiet dwar il-Konferenza dwar il-Ġejjieni tal-Ewropa — din il-parti għandha l-għan li tkejjel ir-rieda tal-Ewropej li jipparteċipaw fil-Konferenza dwar il-Ġejjieni tal-Ewropa u li tiddefinixxi l-kwistjonijiet ewlenin li għandhom jiġu diskussi, ir-rwol taż-żgħażaġħ fil-konferenza u l-impatt tagħha fuq id-demokrazija.

14 <https://covid19-country-overviews.ecdc.europa.eu/>

15 <https://www.ecdc.europa.eu/en/geographical-distribution-2019-ncov-cases> ta' enerġija

16 https://ec.europa.eu/commission/presscorner/detail/fr/ip_21_5883 ta' enerġija

17 https://ec.europa.eu/eurostat/statistics-explained/index.php?title=Unemployment_statistics#Unemployment_in_the_EU_and_the_euro_area ta' enerġija

Ewrobarometru Speċjali 517, il-futur tal-Ewropa p.6

L-impatt tal-pandemija tal-COVID-19 fuq ix-xogħol fuq il-post

Il-metodoloġija użata hija dik tal-istħarriġ tal-Ewrobarometru tad-Direttorati Ġenerali għall-Komunikazzjoni tal-Kummissjoni Ewropea u tal-Parlament Ewropew (l-Unità tal-Monitoraġġ tal-Media u l-Unità tal-Ewrobarometru u l-Unità tal-Monitoraġġ tal-Opinjoni Pubblika rispettivament). Madankollu, minħabba l-pandemija tal-COVID-19, kien diffiċli, jekk mhux impossibbli, li jsiru intervisti wiċċ imb wiċċ f'xi pajjiżi. Fejn kien possibbli, l-intervisti saru wiċċ imb'wiċċ ma' daww intervistati jew fuq l-għatba tagħhom, fil-lingwa nazzjonali tagħhom. Fil-pajjiżi kollha fejn kienu possibbli intervisti wiċċ imb wiċċ, intużat is-sistema tal-Intervista Personali Assistita mill-Kompjuter (CAPI). L-intervisti wiċċ imb'wiċċ kollha seggew miżuri ta' iġjene u tbeġħid fiżiku skont ir-regolamenti nazzjonali. Fejn kien possibbli, l-intervisti saru barra mid-dar, fuq il-passi tal-bieb, sabiex jibqgħu fil-beraħ u jirrispettaw it-tbeġħid soċjali. Meta l-għadd ta' intervisti wiċċ imb'wiċċ ma kienx biżżejjed biex tintlaħaq il-mira, jew meta dawn kienu impossibbli, dawn twettqu online bl-użu ta' CAWI (Intervista tal-Web Assisted-Computer). Fil-Finlandja, l-intervisti kollha saru online. Fil-Belġju, iċ-Ċekja, id-Danimarka u Malta, parti mill-intervisti saru online, filwaqt li l-oħrajn saru bl-użu tal-metodu tas-soltu wiċċ imb'wiċċ. Nota teknika dwar il-metodoloġija użata għall-intervisti mwettqa mill-Istituti Kantar hija mehmuża bħala anness ma' dan ir-rapport. Jispeċifika wkoll il-metodi ta' manutenzjoni u l-intervalli ta' kunfidenza.

Nota: F'dan ir-rapport, l-Istati Membri tal-UE huma nnominati bl-abbrevjazzjoni uffiċjali tagħhom, kif muri fit-tabella ta' hawn taħt:

Il-Belġju	L-AMMONT TA'	Il-Latvja	L-UŽU TA' LV
Il-Bulgarija	BG	Il-Litwanja	LITRI
Ir-Repubblika Ċeka	M'HEMMX GĦALFEJN	Il-Lussemburgu	AQRA IKTAR
Id-Danimarka	DK	L-Ungerija	MHUX MAGĦRUF
Il-Ġermanja	TA'	Malta	MT
L-Estonja	L-UŽU TA'	In-Netherlands	NL
Il-Greċja	L-UŽU TA' EL	L-Awstrija	TA'
Spanja	L-UŽU TA'	Il-Polonja	DAQQA T'GĦAJN
Franza	IL-BULLETTIN	Il-Portugall	UĠIĠĦ TA' RAS
Il-Kroazja	L-UŽU TA'	Ir-Rumanija	MHUX MAGĦRUF
L-Irlanda	M'HEMMX GĦALFEJN	Is-Slovenja	JEKK
L-Italja	TA' L- ILMA	Is-Slovakkja	X'INHU L-KAŽ
Repubblika ta' Ċipru *	DOŽA TA' SENA	Il-Finlandja	FI
		L-Iżvezja	MHUX MAGĦRUF

L-Unjoni Ewropea — il-medja ponderata għas-27 Stat Membru UE27

* Ċipru fl-intier tiegħu huwa wieħed mis-27 Stat Membru tal-UE. Madankollu, l-“acquis communautaire” ġie sospiż fil-parti tal-pajjiż li mhijiex ikkontrollata mill-Gvern tar-Repubblika ta' Ċipru. Għal raġunijiet prattiċi, huma biss l-intervisti li saru fil-parti tal-pajjiż taħt il-kontroll tal-Gvern tar-Repubblika ta' Ċipru li huma inkluzi fir-riżultati tas-“CY” u fil-medji tal-EU-27.

Nixtiequ nieħdu din l-opportunità biex niringrazzjaw lin-nies kollha fl-Unjoni Ewropea li ħadu ż-żmien biex jipparteċipaw f'dan l-istħarriġ.

Mingħajr il-parteeċipazzjoni attiva tagħhom, dan l-istudju ma kienx ikun possibbli.

SOMMARJU

Il-maġġoranza tal-Ewropej jemmnu li s-sħubija ta' pajjiżhom fl-UE hija haġa tajba, u maġġoranza ċara hija favur l-UE. Aktar minn nofs l-Ewropej għandhom immaġni pożittiva tal-UE

Madwar sitta minn kull għaxar Ewropej (62 %) jemmnu li s-sħubija ta' pajjiżhom fl-UE hija haġa tajba, filwaqt li wieħed minn kull għaxra (10 %) jaħsbu li hija haġa ħażina u 27 % jgħidu li "la tajba u lanqas haġa ħażina". L-attitudnijiet baqgħu stabbli mill-ħarifa tal-2020.

B'mod ġenerali, 73 % huma favur l-UE, li minnhom 27 % huma favur l-UE u l-mod kif taħdem bħalissa, filwaqt li 46 % huma favur l-UE iżda mhux il-mod kif taħdem illum. Kwart minnhom jew jopponi l-idea tal-UE b'mod ġenerali (4 %), jew pjuttost xettiku, iżda jista' jbidel il-fehma tagħha jekk il-mod kif taħdem fil-fatt jinbidel (21 %).

Aktar minn nofs (54 %) tal-Ewropej għandhom immaġni pożittiva tal-UE, filwaqt li 11 % biss tal-Ewropej għandhom immaġni negattiva, filwaqt li oħrajn jgħidu li huma newtrali f'dan ir-rigward (34 %).

Maġġoranza kbira tal-Ewropej jgħidu li huma kuntenti bil-ħajja tal-familja tagħhom, jgħixu f'pajjiżhom u fl-UE

Maġġoranza kbira ta' dawkl wiegħbu jaqblu li jkunu kuntenti bil-ħajja tal-familja tagħhom (89 %), u proporzjon ekwivalenti ta' dawkl wiegħbu jgħidu li huma kuntenti li jgħixu f'pajjiżhom.

Żewġ terzi (66 %) jaqblu li jkunu kuntenti bl-impjeg attwali tagħhom.

Aktar minn tmienja minn kull għaxra (81 %) jgħidu wkoll li huma kuntenti li jgħixu fl-UE.

Biex tindirizza l-isfidi ewlenin tagħha, l-UE għandha tipprijoritizza l-ambjent u t-tibdil fil-klima, kif ukoll l-ugwaljanza u l-ġustizzja soċjali.

L-assi ewlenin tal-UE huma r-rispett għad-demokrazija, id-drittijiet tal-bniedem u l-istat tad-dritt u l-poter ekonomiku, industrijali u kummerċjali tagħha. Madankollu, dawn iż-żewġ assi issa huma inqas probabbli li jiġu kkwotati milli kienu f'Ottubru-Novembru 2020.

It-tliet sfidi l-aktar imsemmija li qed tiffaċċja l-UE huma l-inugwaljanzi soċjali (36 %), il-qgħad u l-problemi ambjentali u t-tibdil fil-klima (32 % għal kulħadd). Ir-raba' l-aktar sfida msemmija, kwistjonijiet ta' migrazzjoni, tissemma minn proporzjon kważi ekwivalenti (31 %).

Kważi nofs (49 %) jemmnu li l-paċi hija inkorporata aħjar mill-UE milli minn pajjiżi oħra, 47 % jikkwotaw il-libertà tal-espressjoni, 45 % jgħidu l-ugwaljanza soċjali u s-solidarjetà, filwaqt li 44 % jemmnu li l-UE tinkorpora l-aħjar tolleranza u ftuħ għall-oħrajn. Ġew osservati ftit varjazzjonijiet meta mqabbla mal-2020.

Biex jiġu indirizzati l-isfidi globali ewlenin tal-UE, dawkl wiegħbu jemmnu li l-ambjent u t-tibdil fil-klima (39 %), l-ugwaljanza u l-ġustizzja soċjali (37 %), is-saħħa u s-sikurezza (32 %) għandhom jiġu indirizzati bħala prijorità.

Il-maġġoranza tal-Ewropej jemmnu li l-UE toffri stabbiltà fid-dinja u prospetti futuri għaž-żgħažagħ Ewropej

Kważi sebgħa minn kull għaxar persuni li wiegħbu (68 %) jaqblu li l-UE hija post ta' stabbiltà f'dinja f'diffikultà u kważi daqs kemm (67 %) jemmnu li l-proġett Ewropew joffri prospetti futuri għaž-żgħažagħ Ewropej.

Barra minn hekk, 62 % ta' dawkl wiegħbu jqisu l-globalizzazzjoni bħala opportunità għat-tkabbir ekonomiku. Għalkemm 44 fil-mija jemmnu li l-globalizzazzjoni thedded l-identità ta' pajjiżhom, il-maġġoranza ma taqbilx ma' din id-dikjarazzjoni (47 fil-mija).

Aktar minn erbgħa minn kull għaxra (45 %) jemmnu li l-interessi tan-nies bħalhom jitqiesu sew mis-sistema politika ta' pajjiżhom, iżda l-maġġoranza (50 %) ma jaqblux.

Fil-kuntest tal-Patt Ekoloġiku Ewropew, ħafna Ewropej iqisu li l-objettivi ambjentali huma importanti. Huwa rikonoxxut b'mod wiesa' wkoll li l-indirizzar tat-tibdil fil-klima jista' jgħib firxa ta' benefiċċji, inklużi s-saħħa u l-benesseri.

Mill-inqas tmienja minn kull għaxar Ewropej jaħsbu li l-objettivi ambjentali huma ħafna jew "pjuttost importanti" għalihom personalment. B'mod partikolari, aktar minn nofs (58 %) jemmnu li r-restawr tal-foresti, il-ħamrija, l-artijiet mistagħdra u t-torbieri fl-Ewropa biex jiżdied l-assorbiment tat-tniġġis tas-CO₂_{huwa} "importanti ħafna".

Madwar nofs (49 %) iqisu li huwa "importanti ħafna" li jiżdied is-sehem tal-enerġija rinnovabbli fl-ekonomija Ewropea u li tittejjeb l-effiċjenza tal-enerġija biex jitnaqqsu l-emissjonijiet tal-gassijiet b'effett ta' serra. Ir-rinnovazzjoni tal-bini biex tintuża aktar enerġija rinnovabbli u biex ikun aktar effiċjenti fl-użu tal-enerġija hija meqjusa "importanti ħafna" minn 46 % tal-Ewropej.

Kważi disgħa minn kull għaxar Ewropej (87 %) jaqblu li l-ġlieda kontra t-tibdil fil-klima tista' tgħinhom itejbu s-saħħa u l-benesseri tagħhom. Fl-aħħar nett, 85 % jaqblu li l-indirizzar tat-tibdil fil-klima jista' joħloq opportunitajiet ġodda għall-innovazzjoni, l-investiment u l-impjeg, u 83 % jistgħu jgħinu biex jitnaqqsu l-ispejjeż ta' ħsara ambjentali akbar fil-futur.

L-opinjoni hija aktar maqsuma dwar l-impatt fuq l-ekonomija: filwaqt li 47 % ma jaqblux mal-affermazzjoni li l-ġlieda kontra t-tibdil fil-klima tista' tagħmel ħsara lill-ekonomija, proporzjon simili (45 %) jaqbel ma' din id-dikjarazzjoni.

Ewrobarometru Speċjali 517, il-futur tal-Ewropa p.8

L-Ewropej jiffavorixxu mudell fejn l-Istati Membri kollha tal-UE jaħdmu u jsibu soluzzjonijiet flimkien għal sfidi globali ewlenin

Il-kwistjonijiet ambjentali u t-tibdil fil-klima (49 %) huma meqjusa bħala l-isfida globali ewlenija għall-futur tal-UE, segwiti mir-riskji għas-saħħa (34 %), il-migrazzjoni u l-ispostament furzati (30 %) u t-terroriżmu (26 %). It-terroriżmu naqas bi 12-il punt mill-2020.

Dawk li wiegħbu jemmnu li l-aħjar mod biex isir progress f'dawn l-isfidi globali ewlenin huwa li l-Istati Membri kollha tal-UE jaħdmu u jsibu soluzzjonijiet flimkien (76 %) aktar milli Stati Membri individwali tal-UE (20 %). Din l-opinjoni hija wkoll il-maġġoranza fil-livell nazzjonali fl-Istati Membri kollha.

L-aktar elementi utli għall-futur tal-Ewropa jkunu li jkollna standards ta' għajxien komparabbli (31 %), politika tas-saħħa komuni (22 %), solidarjetà aktar b'saħħitha bejn l-Istati Membri tal-UE (21 %) u indipendenza enerġetika (20 %).

Għall-maġġoranza tal-Ewropej, l-aħjar livell biex jiġu ġestiti politiki differenti huwa kemm fil-livell nazzjonali kif ukoll f'dak Ewropew

Mistfarrġa dwar diversi oqsma ta' politika, mill-inqas nofs dawk li wiegħbu jemmnu li dawn il-politiki jkunu ġestiti kemm fil-livell nazzjonali kif ukoll f'dak Ewropew.

Għal kważi l-oqsma kollha ta' politika proposti, dawk li wiegħbu huma wkoll aktar probabbli li jaħsbu li jkunu ġestiti aħjar biss jew prinċipalment fil-livell tal-UE, aktar milli fil-livell nazzjonali biss jew prinċipalment, b'mod partikolari fir-rigward tal-ġlieda kontra t-terroriżmu (34 % kontra 8 %), il-migrazzjoni u r-refuġjati (33 % kontra 14 %) u l-ambjent u t-tibdil fil-klima (31 % kontra 10 %).

Kważi erbgħa minn kull għaxar persuni li wiegħbu (39 %) jippreferu li f'għaxar snin jittieħdu aktar deċiżjonijiet fil-livell tal-UE milli jittieħdu llum, filwaqt li kważi daqs (36 %) jgħidu li jippreferu madwar l-istess numru ta' deċiżjonijiet li jittieħdu fil-livell tal-UE kif inhu llum.

Fl-2030, ikun preferibbli li s-soċjetà Ewropea tagħti aktar importanza lis-solidarjetà milli lill-individwalizmu. Fl-istess ħin, l-importanza li għandha tingħata lill-libertajiet individwali jew lill-ordni taqşam l-opinjoni

Meta ġew mistoqsija dwar il-preferenzi tagħhom għas-soċjetà Ewropea fl-2030, aktar minn tmienja minn kull għaxar Ewropej (83 %) kienu favur is-solidarjetà, filwaqt li 13 % jippreferu lis-soċjetà tagħmel aktar enfasi fuq l-individwalizmu.

Jekk mistoqsijin jekk jippreferux soċjetà Ewropea fl-2030 fejn issir aktar enfasi fuq l-ordni jew il-libertajiet individwali, 46 % jsemmu l-libertajiet individwali u 45 % jsemmu l-ordni.

Il-persuni intervistati huma ġeneralment favur li l-vuċi taċ-ċittadini tal-UE titqies aktar fid-deċiżjonijiet dwar il-futur tal-Ewropa u jirrikonoxxu wkoll b'mod ċar li għad fadal ħafna xi jsir biex tissaħħaħ u tiġi protetta d-demokrazija fl-UE

Il-votazzjoni fl-elezzjonijiet Ewropej hija meqjusa bħala l-aktar mod effettiv biex isemmgħu leħnhom iċ-ċittadini fost dawk li jieħdu d-deċiżjonijiet fil-livell Ewropew (55 %), segwiti minn votazzjoni f'elezzjonijiet oħra (30 %) u l-iffirmar ta' petizzjoni (21 %).

Disgħa minn kull għaxar Ewropej (90 %) iqisu li l-vuċi taċ-ċittadini tal-UE għandha titqies aktar fid-deċiżjonijiet dwar il-futur tal-Ewropa (-2 punti mill-ħarifa 2020).

Madwar disgħa minn kull għaxar li wiegħbu (89 %, stabbli mill-ħarifa 2020) jaqblu li għad fadal ħafna xi jsir biex tissaħħaħ id-demokrazija fl-UE u proporzjon simili (88 %, -1) jaqblu li għad fadal ħafna xi jsir biex tiġi protetta d-demokrazija fl-UE.

L-Ewropej jgħidu li jridu jiddiskutu l-futur tal-UE l-ewwel mal-ħbieb, il-familja jew il-kollegi (36 %), filwaqt li madwar kwart (26 %) jippreferu jiddiskutuh mal-politiċi Ewropej, 22 % mal-politiċi nazzjonali u 18 % mal-politiċi fil-livell lokali jew reġjonali. Wieħed minn kull ħamsa (20 %) indika li jixtieq jiddiskuti l-futur tal-UE ma' ċittadini minn pajjiżi oħra tal-UE.

Maġġoranza kbira tal-Ewropej jgħidu li jridu li l-opinjoni tagħhom titqies aktar f'deċiżjonijiet importanti dwar fejn jgħixu (82 %), pajjiżhom (79 %) u l-UE (70 %).

Iċ-ċittadini Ewropej jesprimu interess li jipparteċipaw fil-Konferenza dwar il-Ġejjieni tal-Ewropa, ħafna drabi billi jwiegħbu għal stħarriġ. L-aktar sugġetti importanti għal din il-konferenza huma t-tibdil fil-klima u l-ambjent, is-saħħa u l-ekonomija, il-ġustizzja soċjali u l-impjieg

Aktar minn nofs l-Ewropej (59 %) jgħidu li jridu jipparteċipaw fil-Konferenza dwar il-Futur tal-Ewropa billi jwiegħbu għal stħarriġ. Il-modi l-oħra ta' parteċipazzjoni huma billi jipparteċipaw f'laqgħat fir-reġjun tagħhom (46 %) jew f'konsultazzjonijiet online (40 %), jaqsmu l-ideat u l-proposti tagħhom ma' politiċi nazzjonali u Ewropej (39 %) u jieħdu sehem f'avvenimenti kulturali u sportivi Ewropej relatati mal-konferenza (39 %).

Il-parteċipazzjoni ta' dawk intervistati fil-konferenza tkun imħegġa jekk ikunu konvinti li l-parteċipazzjoni tagħhom ikollha impatt reali (53 %). L-għażliet l-oħra ta' rispons jissemmev minn inqas minn terz ta' dawk li wiegħbu.

L-Ewropej iqisu li l-benefiċċju ewleni tal-parteċipazzjoni taż-żgħażaġħ fil-konferenza huwa li jiffokaw fuq sugġetti ta' interess kbir għalihom (43 %). Il-benefiċċji l-oħra huma li ż-żgħażaġħ jistgħu jużaw l-enerġija u l-motivazzjoni tagħhom għar-riformi u l-bidla (35 %) u jaġġmli l-ġejjieni tal-Ewropa aktar sensitiv għall-isfidi tas-soċjetà tal-lum (33 %).

Ewrobarometru Speċjali 517, il-futur tal-Ewropa p.9

L-Ewropej jemmnu li l-aktar suġġetti importanti għal din il-konferenza huma t-tibdil fil-klima u l-ambjent (44 %), is-saħħa (40 %), u ekonomija aktar b'saħħietha, il-ġustizzja soċjali u l-impjiegi (40 %).

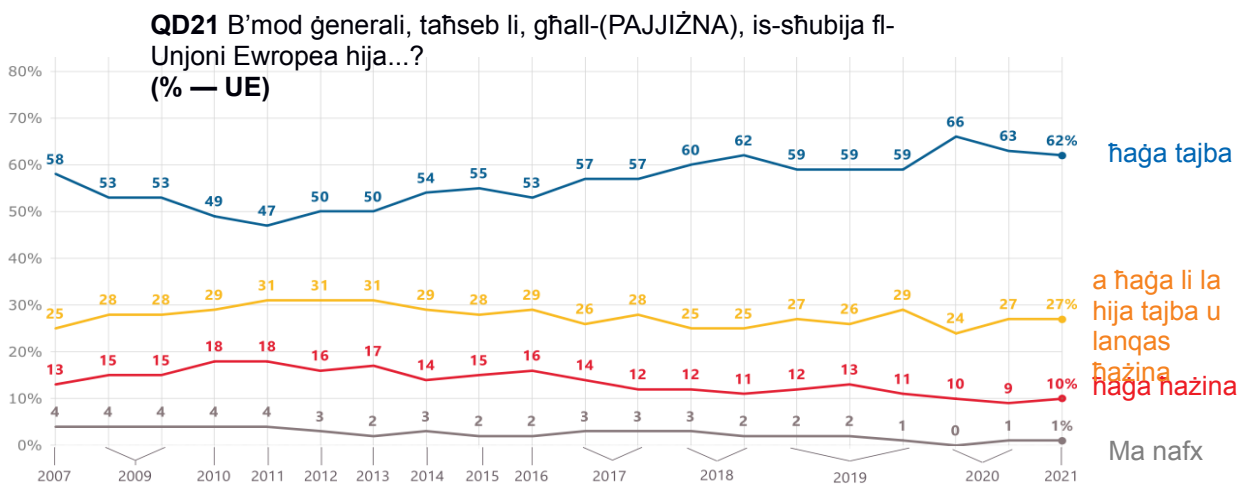
I. I. I. IĊ-ĊITTADINI EWROPEJ U L-UE (MISTOQSIJET DWAR IL-KUNTEST)

Sitta minn kull għaxar Ewropej jaħsbu li s-sħubija ta' pajjiżhom fl-UE hija haġa tajba, ftit inqas mill-ogħla livell tagħha fl-2020

Dan l-ewwel kapitolu jippreżenta l-attitudnijiet ġenerali tal-Ewropej lejn l-UE, b'mod partikolari billi jistaqsihom dwar il-fehmiet tagħhom dwar is-sħubija ta' pajjiżhom fl-UE, il-funzjonament attwali tal-UE u d-dehra pożittiva jew negattiva tagħhom tal-UE.

Madwar sitta minn kull għaxar Ewropej (62 %) jaħsbu li s-sħubija ta' pajjiżhom fl-UE hija haġa tajba, filwaqt li wieħed minn kull għaxra (10 %) jaħseb li huwa haġa hażina u wieħed minn kull erbgħa (27 %) iqisha newtrali.

L-attitudnijiet lejn l-UE huma ftit inqas pożittivi milli fil-ħarifa 2020 (Ewrobarometru Speċjali 500 dwar il-futur tal-Ewropa)¹⁸, peress li hemm tnaqqis fil-proporzjon ta' Ewropej li jqisu s-sħubija ta' pajjiżhom fl-UE bħala pożittiva (-4 punti). Madankollu, ta' min jinnota li r-risultat osservat fir-rebbiegħa 2020 kien l-ogħla li qatt gie rreġistrat f'dan l-aspett, u li l-livell attwali għadu relattivament għoli meta mqabbel mas-snin preċedenti.



¹⁸Ewrobarometru Speċjali 500: <https://europa.eu/eurobarometer/surveys/detail/2256> ta' enerġija

Ewrobarometru Speċjali 517, il-futur tal-Ewropa p.11

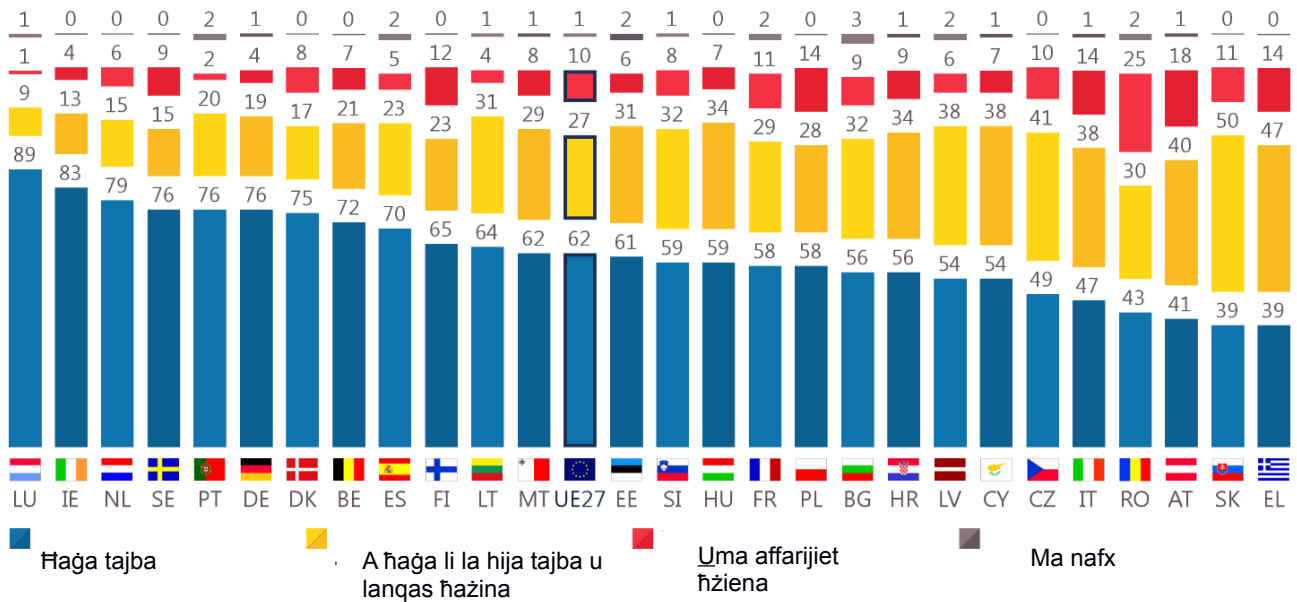
FI-Istati Membri kollha minbarra tnejn, il-maġġoranza ta' dawk li wieġbu jgħidu li s-sħubija ta' pajjiżhom fl-UE hija ħaġa tajba (ara l-grafika hawn taft).

L-uniċi eċċezzjonijiet huma s-Slovakkja u l-Greċja, fejn il-maġġoranza hija li s-sħubija fl-UE la hija ħaġa tajba u lanqas ħażina (50 % kontra 47 % rispettivament).

Dawk li wieġbu huma l-aktar probabbli li jqisu s-sħubija fl-UE bħala ħaġa tajba fil-Lussemburgu (89 %), fl-Irlanda (83 %) u fil-Pajjiżi l-Baxxi (79 %), filwaqt li l-proporzjonijiet l-aktar baxxi jinsabu fil-Greċja, fis-Slovakkja (39 % għat-tnejn), fl-Awstrija (41 %) u fir-Rumanija (43 %).

Il-proporzjonijiet li jaħsbu li s-sħubija fl-UE hija ħaġa ħażina tvarja minn 25 % fir-Rumanija għal 1 % biss fil-Lussemburgu.

D21 b'mod generali, taħseb li, għall-(PAJJIŻNA), il-fatt li tkun parti mill-Unjoni Ewropea huwa... (%)



Ewrobarometru Speċjali 517, il-futur tal-Ewropa p.12

F'seba' Stati Membri, hemm żidiet sinifikanti fil-proporzjon ta' dawk li jemmnu li s-sħubija ta' pajjiżhom fl-UE hija ħaġa tajba meta mqabbla mal-ħarifa tal-2020. L-ogħla żidiet gew osservati fil-Lussemburgu, fl-Iżvezja u fl-Italja (+ 8 punti).

Għall-kuntrarju, f'14-il Stat Membru, l-opinjoni pożittiva naqset mill-ħarifa tal-2020. L-akbar tnaqqis ġie rreġistrat fil-Greċja (39 %, -17), fiċ-Ċekja (49 %, -16), fl-Estonja (61 %, -15), fis-Slovenja (59 %, -14) u fil-Polonja (58 %, -12). L-attitudnijiet baqgħu stabbli mill-ħarifa 2020 fis-sitt Stati Membri l-oħra.

D21 B'mod ġenerali, taħseb li, għall-(PAJJIŻNA), is-sħubija fl-Unjoni Ewropea hija...? (%)

	Ħaġa tajba	Settembru/ Ottubru 2021 — Novembru/Diċe mbru 2020	Ħaġa ħażina	Settembru/ Ottubru 2021 — Novembru/Diċe mbru 2020	Xi ħaġa la tajba u lanqas ħażina	Settembru/ Ottubru 2021 — Novembru/Diċe mbru 2020	Ma nafx
UE27	62	—1	10	1	27	0	1
L-AMMONT TA'	72	—9	7	3	21	6	0
BG	56	0	9	0	32	—1	3
M'HEMMX GĦALFEJN	49	—16	10	2	41	14	0
DK	75	3	8	—3	17	1	0
TA'	76	—5	4	0	19	4	1
L-UŻU TA'	61	—15	6	—1	31	14	2
M'HEMMX GĦALFEJN	83	—4	4	0	13	4	0
L-UŻU TA' EL	39	—17	14	—1	47	18	0
L-UŻU TA'	70	4	5	—3	23	—2	2
IL- BULLETTIN	58	0	11	0	29	—1	2
L-UŻU TA'	56	5	9	0	34	—6	1
TA' L- ILMA	47	8	14	—2	38	—6	1
DOŻA TA' SENA	54	—1	7	—3	38	3	1
L-UŻU TA' LV	54	—8	6	—2	38	9	2
LITRI	64	—7	4	—2	31	8	1
AQRA IKTAR	89	8	1	—5	9	—4	1
MHUX MAGĦRUF	59	0	7	2	34	—1	0
MT	62	0	8	0	29	0	1
NL	79	0	6	1	15	—1	0
TA'	41	0	18	2	40	—3	1
DAQQA T'GĦAJN	58	—12	14	6	28	6	0
UĠIGH TA' RAS	76	—2	2	0	20	1	2
MHUX MAGĦRUF	43	—6	25	6	30	—1	2
JEKK	59	—14	8	3	32	10	1
X'INHU L- KAŻ	39	—8	11	4	50	4	0
FI	65	1	12	—5	23	4	0
MHUX MAGĦRUF	76	8	9	—3	15	—5	0

Ewrobarometru Speċjali 517, il-futur tal-Ewropa p.14

Id-data soċjodemografika turi li l-irġiel huma kemxejn aktar probabbli min-nisa li¹⁹ jaħsbu li s-sħubija ta' pajjiżhom fl-UE hija ħaġa tajba (64 % vs. 60 %), filwaqt li dawk iżgħar li wieġbu huma aktar probabbli minn dawk li wieġbu fl-età li jaqblu (72 % ta' dawk li għandhom bejn il-15 u l-24 sena meta mqabbla ma' 59 % ta' dawk li għandhom 55 sena u aktar).

Dawk li wieġbu li telqu mill-iskola fl-età ta' 20 sena jew aktar huma aktar probabbli li jaħsbu li s-sħubija ta' pajjiżhom fl-UE hija ħaġa tajba (74 %) minn dawk li arrestawhom fl-età ta' 15-il sena jew inqas (50 %).

Hemm differenza oħra fil-kategorija soċjo-professionali, peress li l-manigġers u l-istudenti (75 % għat-tnejn) x'aktarx jaħsbu li s-sħubija ta' pajjiżhom fl-UE hija ħaġa tajba, filwaqt li d-djar huma l-inqas probabbli li jaqsmu din l-opinjoni (47 %).

Dawk li wieġbu li għandhom diffikultà biex iħallsu l-kontijiet tagħhom ħafna drabi huma inqas probabbli li jqisu s-sħubija ta' pajjiżhom fl-UE bħala ħaġa tajba (45 % kontra 69 % ta' dawk li qatt jew kważi qatt ma għandhom diffikultà biex iħallsu l-kontijiet tagħhom).

	Ħaġa tajba	Ħaġa ħażina	A ħaġa li la hija tajba u lanqas ħażina	Ma nafx
UE27	62	10	27	1
Sess				
Raġel	64	10	25	1
Mara	60	9	30	1
Età				
15–24	72	7	20	1
25–39	65	9	25	1
40–54	60	11	29	0
55+	59	10	30	1
Età ta' tluq mill-iskola				
15 —	50	10	37	3
16–19	54	12	33	1
20+	74	7	19	0
Dejjem student	75	6	18	1
Kategorija soċjoprofessionali				
Persuni li jaħdmu għal rashom	63	9	28	0
Maniġment superjuri	75	7	18	0
Impjegati oħra	62	10	27	1
Ħaddiema	55	12	32	1
Nisa/Irġiel fid-dar	47	11	40	2
Qiegħed/qiegħda	55	13	32	0
Pensjonanti	60	10	29	1
Studenti	75	6	18	1
Diffikultajiet biex tħallas il-kontijiet tiegħek				
Ħafna mill-ħin	45	17	36	2
Minn żmien għal żmien	47	16	36	1
Kważi qatt/qatt m'għandek	69	6	24	1

19 Il-mistoqsija soċjodemografika dwar is-sess tal-intervistat tipproponi tliet kategoriji ta' twegibiet: raġel, mara u "Le/mhux binarju/mhux rikonoxxt fil-kategoriji proposti".

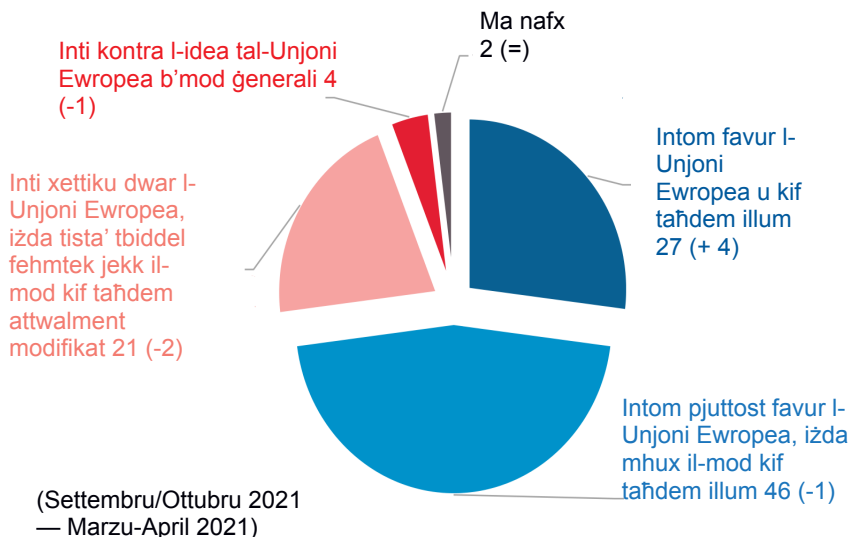
Ewrobarometru Speċjali 517, il-futur tal-Ewropa p.15

Sebgha minn kull għaxar Ewropej jgħidu li huma favur l-UE, għalkemm kważi nofshom jgħidu li huma favur tagħha iżda mhux il-mod kif taħdem illum

Aktar minn sebgha minn kull għaxar rispondenti jgħidu li huma favur l-UE (73 %, + 3 punti mill-Ewrobarometru tar-Rebbiegħa 2021 tal-Parlament Ewropew²⁰)²¹. Fid-dettall, 27 % jgħidu li huma favur l-UE u kif taħdem illum (+ 4 punti) u 46 % jgħidu li huma favur l-UE iżda mhux il-mod kif taħdem illum (-1 punt).

Kwart (25 %, -3) għandu opinjoni aktar negattiva, li hija maqsuma f'żewġ kategoriji: 21 % (-2 punti) qalu li kienu xettiċi dwar l-UE, iżda jistgħu jinbidlu jekk tiġi proposta riforma radikali, u 4 % (-1) qalu li kienu kontra l-idea tal-UE b'mod ġenerali.

Fl-Istati Membri kollha, maġġoranza ċara ta' dawk li wiegħbu indikaw li kienu favur l-UE, li jvarjaw minn 88 % fl-Irlanda għal 59 % fil-Greċja. B'mod partikolari, aktar minn nofs dawk li wiegħbu fl-Irlanda (63 %) jgħidu li huma favur l-UE "u kif taħdem illum", kif ukoll tal-anqas erbgħa minn kull għaxar rispondenti fil-Portugall (44 %), Malta (43 %) u l-Bulgarija (40 %).

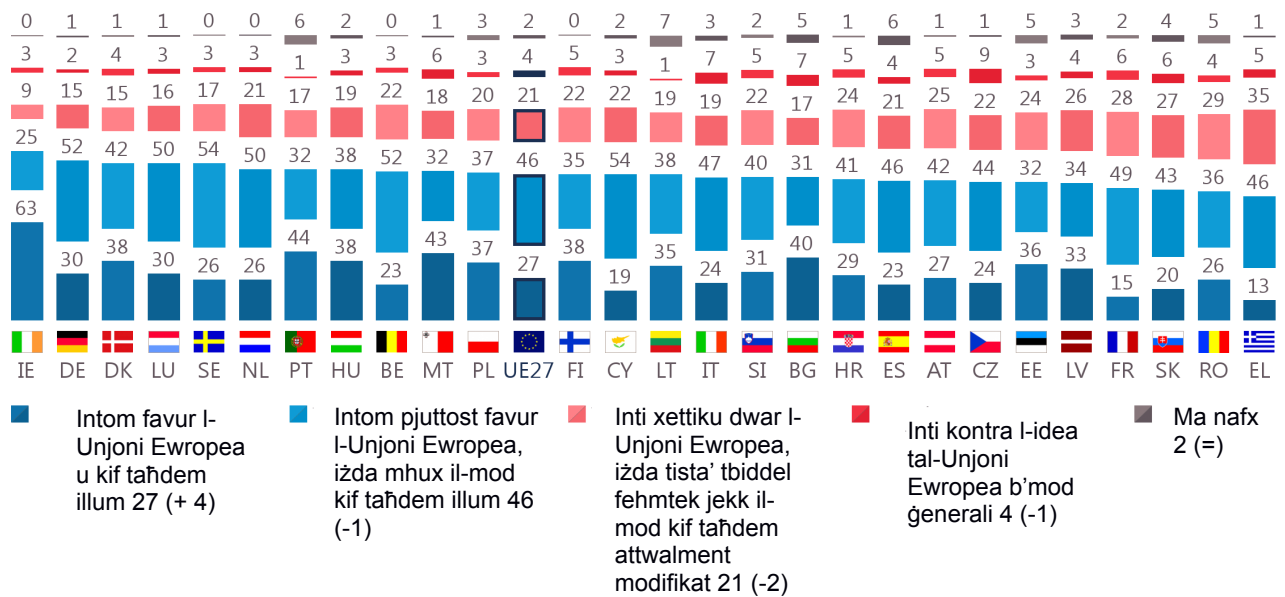


20 Il-Parlometru tar-Rebbiegħa 2021 — <https://www.europarl.europa.eu/at-your-service/fr/be-heard/eurobarometer/spring-2021-survey>

21 Jekk jogħġbok innota li l-kliem tal-għażliet ta' rispons inbidel minn sfharrigiet preċedenti: Jiena favur l-Unjoni Ewropea kif inkiseb s'issa/Jien pjuttost favur l-Unjoni Ewropea, iżda mhux kif inkiseb s'issa/Jien pjuttost xettiku dwar l-Unjoni Ewropea, iżda nista' nibdel fehmti jekk tiġi proposta riforma radikali/jien kontra l-idea tal-Unjoni Ewropea b'mod ġenerali.

Ewrobarometru Speċjali 517, il-futur tal-Ewropa p.16

QA31 Liema minn dawn id-dikjarazzjonijiet dwar l-Unjoni Ewropea huma l-eqreb għall-opinjoni tiegħek? (% — UE27)



Il-varjabbli soċjodemografici juru li dawk li wiegħbu li huma iżgħar fl-età huma aktar probabbli li jkunu favur l-UE minn dawk li wiegħbu fl-età. Il-proporzjon ta' nies li jgħidu li huma favur l-UE u kif taħdem illum huwa ogħla fost dawk li wiegħbu bejn il-15 u l-24 sena minn dawk li għandhom 55 sena u aktar (34 % kontra 24 %), filwaqt li l-proporzjonijiet li huma xettici jew li jopponu l-idea tal-UE b'mod ġenerali jvarjaw minn 17 % fost dawk li għandhom bejn il-15 u l-24 sena u 27 % fost dawk li għandhom 55 sena u aktar.

Hemm differenza fil-livell ta' edukazzjoni: tabilhaqq, dawk li temmew l-istudji tagħhom fl-età ta' 20 sena jew aktar huma aktar probabbli li jkunu favur l-UE (80 % kontra 63 % ta' dawk li telqu mill-iskola fl-età ta' 15-il sena jew iżgħar) u huma inqas probabbli li jkunu xettici jew opposti għall-UE (19 % kontra 29 %).

Dawk li wiegħbu li għandhom diffikultà biex iħallsu l-kontijiet tagħhom hafna drabi huma aktar probabbli li jkunu xettici jew jopponu l-idea tal-UE (42 % kontra 21 % ta' dawk li qatt jew kważi għandhom diffikultajiet bħal dawn), u huma inqas probabbli li jkunu favur l-UE u kif taħdem illum (14 % kontra 30 %).

Ewrobarometru Speċjali 517, il-futur tal-Ewropa p.17

QA31 Liema minn dawn id-dikjarazzjonijiet dwar l-Unjoni Ewropea huma l-eqreb għall-opinjoni tiegħek? (% — UE)

	Intom favur l-Unjoni Ewropea u kif taħdem illum	Intom pjuttost favur l-Unjoni Ewropea, iżda mhux il-mod kif taħdem illum	Inti xettiku dwar l-Unjoni Ewropea, iżda tista' tbiddel fehmtek jekk il-mod kif taħdem il-fatt jinbidel	Intom kontra l-idea tal-Unjoni Ewropea b'mod generali	Ma nafx
UE27	27	46	21	4	2
Sess					
Raġel	26	47	20	5	2
Mara	28	44	21	4	3
Età					
15–24	34	46	15	2	3
25–39	29	47	20	3	1
40–54	27	46	22	4	1
'55+	24	45	22	5	4
Età ta' tluq mill-iskola					
—15	25	38	22	7	8
16–19	25	44	25	5	1
20+	29	51	17	2	1
Dejjem student	35	47	13	2	3
Kategorija soċjoprofessjonali					
Persuni li jaħdmu għal rashom	25	50	20	4	1
Maniġment superjuri	30	53	14	2	1
Impjegati oħra	30	46	19	3	2
Ħaddiema	24	44	26	5	1
Nisa/Irġiel fid-dar	23	38	27	5	7
Qiegħed/qiegħda	23	39	28	7	3
Pensjonanti	25	44	21	6	4
Studenti	35	47	13	2	3
Diffikultajiet biex tħallas il-kontijiet tiegħek					
Ħafna mill-ħin	14	41	33	9	3
Minn żmien għal żmien	22	42	27	6	3
Kwazi Qatt/Qatt m'għandek	30	47	18	3	2

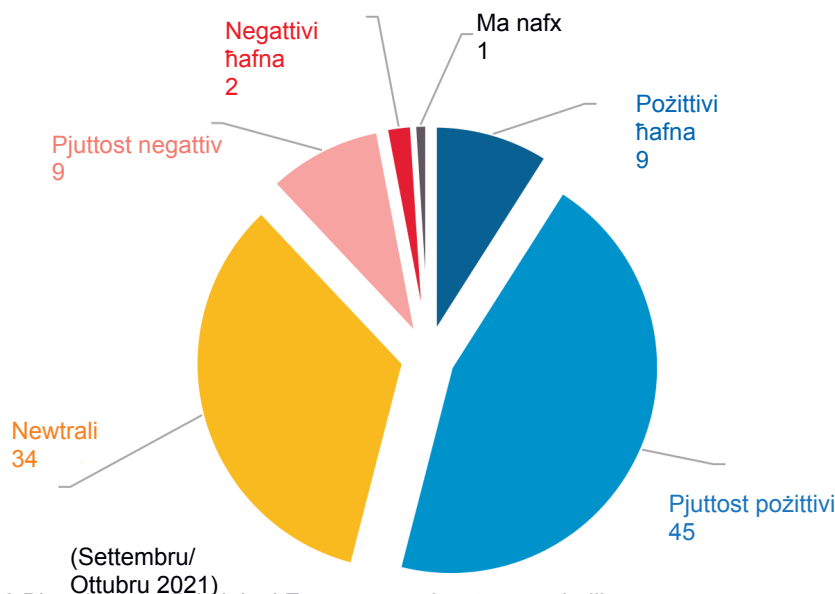
Ewrobarometru Speċjali 517, il-futur tal-Ewropa p.18

Aktar minn nofs l-Ewropej għandhom immaġni pożittiva tal-UE u ċ-ċittadini huma aktar probabbli li jkunu pożittivi milli negattivi fl-Istati Membri kollha

Aktar minn nofs (54 %) tal-Ewropej għandhom immaġni pożittiva tal-UE, filwaqt li 11 % biss tal-Ewropej għandhom immaġni negattiva tagħha. Terz tal-Ewropej (34 %) għandhom immaġni “newtrali” tal-UE.

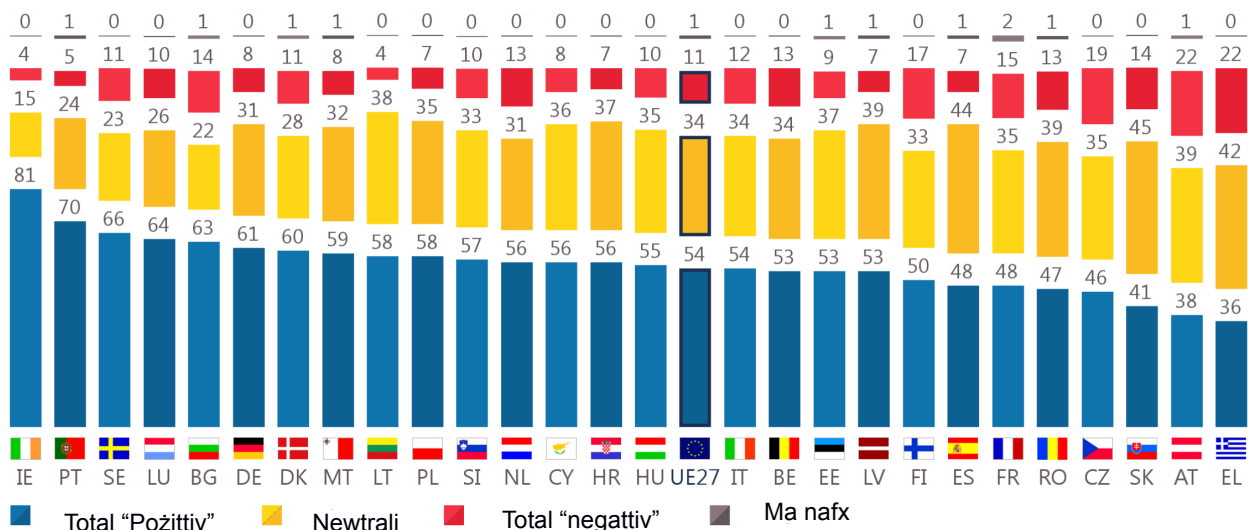
Fil-pajjiżi kollha, dawk li wiegħbu huma aktar probabbli li jkunu pożittivi milli negattivi. F’20 mis-27 Stat Membru, mill-inqas nofsha għandha immaġni pożittiva tal-UE. Il-pajjiżi bl-ogħla livell ta’ opinjoni pożittiva fl-UE huma l-Irlanda (81 %), il-Portugall (70 %) u l-Iżvezja (66 %), fejn mill-inqas żewġ terzi għandhom opinjoni pożittiva tal-UE. Il-pajjiżi bl-inqas opinjoni pożittiva dwar l-UE huma l-Greċja (36 %), l-Awstrija (38 %) u s-Slovakkja (41 %).

Fil-biċċa l-kbira tal-pajjiżi, l-opinjoni pożittiva tiddomina. Madankollu, il-maġġoranza ta’ dawk li wiegħbu għandhom immaġni newtrali tal-UE fis-Slovakkja (45 %), fil-Greċja (42 %) u fl-Awstrija (39 %).



D78 B’mod ġenerali, l-Unjoni Ewropea tevoka stampa għalik
pożittiva ħafna, pjuttost pożittiva, newtrali, pjuttost negattiva jew negattiva
ħafna?
(% — UE27)

D78 L-Unjoni Ewropea ġeneralment tevoka immaġni pożittiva ħafna, pjuttost pożittiva, newtrali, pjuttost negattiva jew negattiva ħafna għalik? (% — UE27)



Ewrobarometru Speċjali 517, il-futur tal-Ewropa p.19

Id-data soċjodemografika turi differenzi fl-età, peress li huwa aktar probabbli li dawk li wiegħbu fl-età jkollhom immaġni pożittiva tal-UE milli ta' dawk li wiegħbu fl-età (65 % ta' dawk li għandhom bejn il-15 u l-24 sena meta mqabbla ma' 50 % ta' dawk li għandhom 55 sena jew aktar).

Dawk li wiegħbu li telqu mill-iskola fl-età ta' 20 sena jew aktar kellhom probabbiltà akbar li jkollhom immaġni pożittiva tal-UE (63 %) minn dawk li waqqfuhom fl-età ta' 15-il sena jew inqas (43 %).

Id-differenzi jidhru wkoll skont il-kategorija soċjoprofessjonali, peress li l-manigġers (65 %) u l-istudenti (69 %) huma aktar probabbli li jkollhom immaġni pożittiva tal-UE minn dawk mistħarrġa mingħajr impjieg (44 %), l-unitajiet domestiċi (45 %) jew il-ħaddiema manwali (48 %).

Dawk li wiegħbu li għandhom diffikultà biex iħallsu l-kontijiet tagħhom ħafna drabi huma inqas probabbli li jkollhom immaġni pożittiva minn dawk li qatt jew kważi qatt ma jkollhom diffikultajiet bħal dawn (37 % kontra 59 %).

D78 L-Unjoni Ewropea ġeneralment tevoka immaġni pożittiva ħafna, pjuttost pożittiva, newtrali, pjuttost negattiva jew negattiva ħafna għalik? (% — UE27)

	Total "Pożittiv"	Newtrali	Total "negattiv"	Ma nafx
UE27	54	34	11	1
Sess				
Raġel	55	32	13	0
Mara	53	37	9	1
Età				
15–24	65	30	5	0
25–39	58	33	9	0
40–54	54	34	12	0
'55+	50	37	12	1
Età ta' tluq mill-iskola				
—15	43	43	12	2
16–19	48	39	13	0
20+	63	27	10	0
Dejjem student	69	27	4	0
Kategorija soċjoprofessjonali				
Persuni li jaħdmu għal rashom	59	30	11	0
Maniġment superjuri	65	27	8	0
Impjegati oħra	55	36	9	0
ħaddiema	48	39	13	0
Nisa/lrġiel fid-dar	45	43	11	1
Qiegħed/qiegħda	44	41	15	0
Pensjonanti	50	36	13	1
Studenti	69	27	4	0
Diffikultajiet biex tħallas il-kontijiet tiegħek				
ħafna mill-ħin	37	41	22	0
Minn żmien għal żmien	46	40	14	0
Kważi Qatt/Qatt m'għandek	59	32	9	0

II. IL-ĦAJJA FL-UNJONI EWROPEA

Aktar minn tmienja minn kull għaxar Ewropej huma kuntenti bil-ħajja tal-familja tagħhom u jgħixu fl-UE

Dan il-kapitolu jeżamina l-livell ta' sodisfazzjon ta' dawk li wiegħbu b'aspetti differenti ta' ħajjithom fl-UE, inklużi l-familja u l-ħajja tax-xogħol tagħhom.

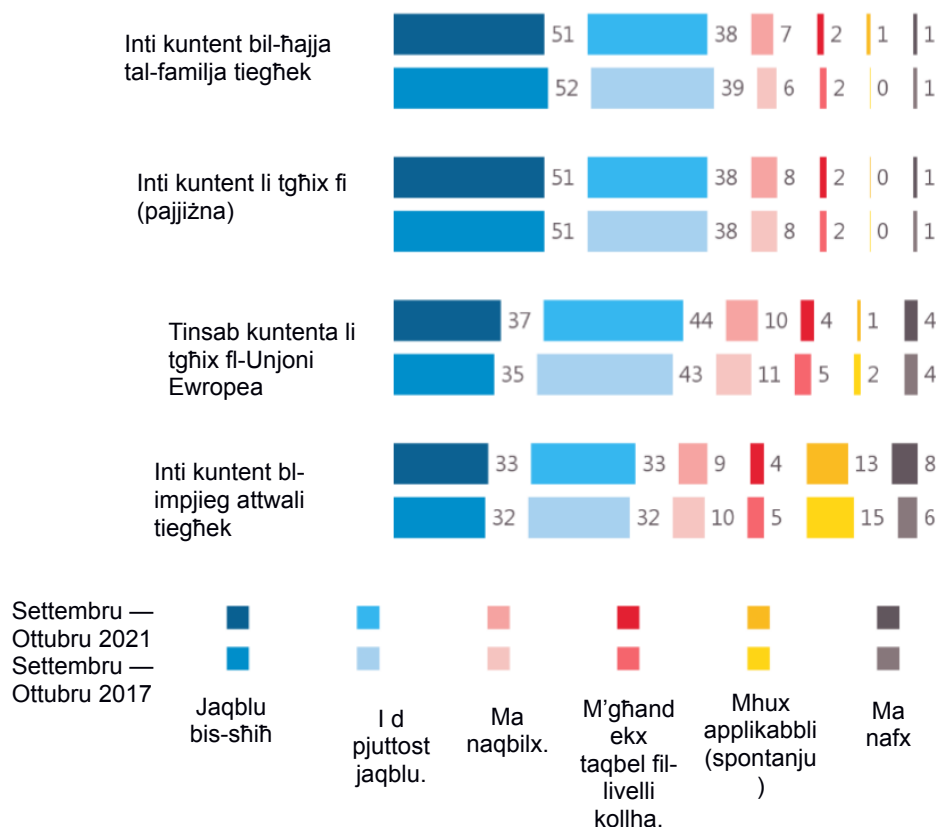
Maġġoranza kbira ta' dawk li wiegħbu jgħidu li huma kuntenti bil-ħajja tal-familja tagħhom (89 %) u jgħixu f'pajjiżhom (89 %)²². Fil-fatt, fil-kazijiet kollha, aktar minn nofs dawk li wiegħbu jgħidu li "jaqblu ħafna". Ftit aktar minn tmienja minn kull għaxra (81 %) jaqblu li huma kuntenti li jgħixu fl-UE, b'37 % jgħidu li "jaqblu ħafna".

Żewġ terzi (66 %) jaqblu li jkunu kuntenti bl-impjieg attwali tagħhom, li minnhom (33 %) jgħidu li "jaqblu ħafna". Madankollu, għandu jiġi nnutat li 13 % biss ma jaqblux, 13 % jiddikjaraw li din il-kwistjoni ma tapplikax għall-każ tagħhom u 8 % jgħidu li ma jafux.

Ftit li xejn kien hemm varjazzjoni minn Settembru-Ottubru 2017 (Ewrobarometru Speċjali 467 dwar il-futur tal-Ewropa) —²³l-akbar żieda, bi tliet punti, fil-proporzjon ta' persuni li jhossuhom kuntenti li jgħixu fl-UE²⁴.

Fil-livell nazzjonali, mill-inqas tliet kwarti ta' dawk li wiegħbu fil-pajjiżi kollha jgħidu li huma kuntenti bil-ħajja tal-familja tagħhom, minn 97 % fid-Danimarka u l-Irlanda u 96 % fi Spanja għal 75 % fir-Rumanija u l-Bulgarija u 83 % fil-Polonja u l-Litwanja.

QA30: Tista' tgħidli sa liema punt taqbel jew ma taqbilx ma' kull waħda mill-proposti ta' suċċess? (% TA' UE27)



22 Q30 Tista' tgħidli sa liema punt taqbel jew ma taqbilx ma' kull waħda mill-proposti li ġejjin 30.1 Inti kuntent bil-ħajja tal-familja tiegħek; 30.2 Inti kuntenti bl-impjieg attwali tiegħek; 30.3 Inti kuntent li tgħix fi (PAJJIŻ TIEGĦEK); 30.4 Inti kuntent li tgħix fl-Unjoni Ewropea.

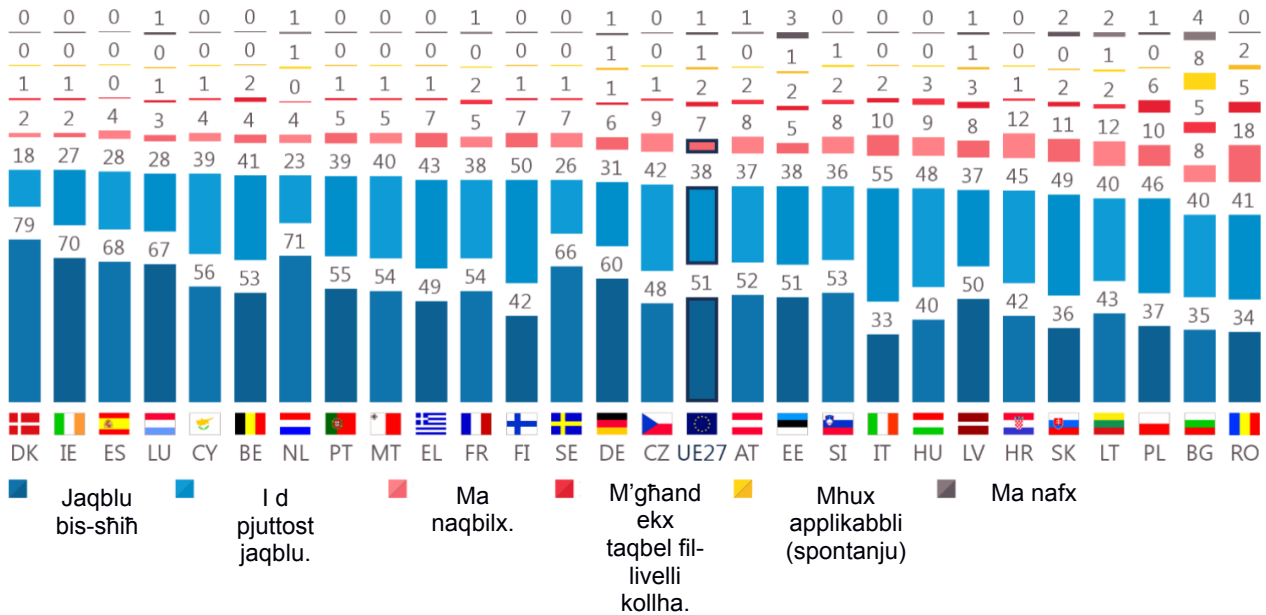
23 Ewrobarometru Speċjali 467: <http://ec.europa.eu/commfrontoffice/publicopinion/index.cfm/Survey/getSurveyDetail/instruments/SPECIAL/surveyKy/2179> ta' enerġija

24 L-interpretazzjoni tax-xejriet għandha tiġi ttrattata b'kawtela, peress li r-riżultati tal-2017 huma bbażati fuq l-EU-28 filwaqt li dan l-istħarriġ jikkonċerna l-EU-27.

Ewrobarometru Speċjali 517, il-futur tal-Ewropa p.21

F'16-il Stat Membru, mill-inqas nofs dawk li wiegħbu "jaqblu hafna" mal-affermazzjoni li huma kuntenti bil-ħajja tal-familja tagħhom.

QA30.1 Tista' tgħidli sa liema punt taqbel jew ma taqbilx ma' kull waħda mill-proposti li ġejjin?
Inti kuntent bil-ħajja tal-familja tiegħek (%)



Varjazzjonijiet żgħir biss ġeneralment ġew osservati f'dan ir-rigward minn Settembru-Ottubru 2017. Il-livell totali ta' ftehim żdied fi 12-il pajjiż, bl-akbar żidiet jiġu reġistrati fil-Greċja u fir-Repubblika Ċeka (+ 6 għat-tnejn).

Fi 11-il pajjiż, il-livell ta' ftehim naqas, notevolment fil-Polonja u r-Rumanija (it-tnejn 8 punti). Il-livell ta' ftehim baqa' wkoll stabbli fl-Irlanda, il-Latvja, il-Pajjiżi l-Baxxi u l-Portugall.

Ewrobarometru Speċjali 517, il-futur tal-Ewropa p.22

QA30.1 Tista' tgħidli sa liema punt taqbel jew ma taqbilx ma' kull waħda mill-proposti li ġejjin? **Inti kuntent bil-hajja tal-familja tiegħek (%)**

	Total ta' "Ftehim"	Settembru ta' Ottubru 2021 — Settembru 2017	Total "L-ebda ftehim"	Settembru ta' Ottubru 2021 — Settembru 2017	Ma nafx
UE27	89	—2	9	—1	1
M'HEMMX GĦALFEJN	90	6	10	—5	0
L-UŻU TA' EL	92	6	8	—6	0
LITRI	83	4	14	—2	2
MHUX MAGHRUF	88	4	12	—3	0
X'INHU L-KAŻ	85	4	13	—4	2
L-UŻU TA'	96	3	4	—3	0
L-AMMONT TA'	94	2	6	—2	0
L-UŻU TA'	89	2	7	—3	3
BG	75	1	13	=	4
IL-BULLETTIN	92	1	7	1	1
DOŻA TA' SENA	95	1	5	—1	0
AQRA IKTAR	95	1	4	=	1
M'HEMMX GĦALFEJN	97	=	3	=	0
L-UŻU TA' LV	87	=	11	=	1
NL	94	=	4	=	1
UĠIGH TA' RAS	94	=	6	=	0
FI	92	—1	8	2	0
MHUX MAGHRUF	92	—1	8	2	0
DK	97	—2	3	2	0
L-UŻU TA'	87	—2	13	2	0
TA' L- ILMA	88	—2	12	3	0
TA'	91	—3	7	2	1
MT	94	—3	6	3	0
JEKK	89	—3	10	2	0
TA'	89	—4	10	3	1
DAQQA T'GĦAJN	83	—8	16	9	1
MHUX MAGHRUF	75	—8	23	6	0

Ewrobarometru Speċjali 517, il-futur tal-Ewropa p.23

Id-data soċjodemografika ma tizvela l-ebda differenza fis-sess jew fl-età. Dawk li wiegbu li temmew l-istudji tagħhom fl-età ta' 20 sena jew aktar huma l-aktar probabbli li jaqblu, b'mod partikolari meta mqabbla ma' dawk li temmewhom fl-età ta' 15-il sena jew iżgħar (92 % kontra 87 %).

Fir-rigward tal-kategoriji soċjoprofessionali, il-persuni qiegħda (81 %) huma inqas probabbli minn gruppi oħra — speċjalment manigġers (94 %) — li jaqblu li huma kuntenti bil-ħajja tal-familja tagħhom. Fl-aħħar nett, inqas ma persuna jkollha tħallas il-kontijiet tagħha, aktar ikun probabbli li tkun kuntenta bil-ħajja tal-familja tagħha.

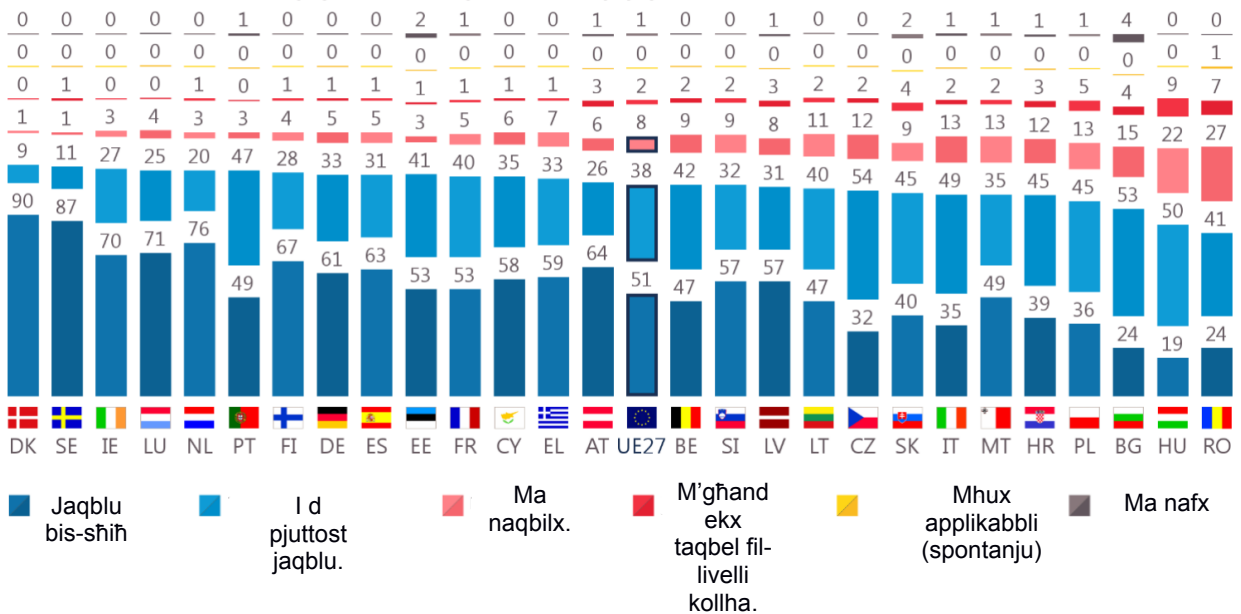
QA30.1 Tista' tgħidli sa liema punt taqbel jew ma taqbilx ma' kull waħda mill-proposti li ġejjin? **Inti kuntent bil-ħajja ta' familtekk** (% — UE)

	Total ta' "Ftehim"	Total "L-ebda ftehim"	Mhux applikabbli (spontanju)	Ma nafx
UE27	89	9	1	1
Sess				
Raġel	90	9	0	1
Mara	89	9	1	1
Età				
15–24	90	8	1	1
25–39	91	8	0	1
40–54	90	9	0	1
'55+	88	10	1	1
Età ta' tluq mill-iskola				
—15	87	12	0	1
16–19	88	10	1	1
20+	92	7	1	0
Dejjem student	92	6	1	1
Kategorija soċjoprofessionali				
Persuni li jaħdmu għal rashom	93	5	1	1
Maniġment superjuri	94	6	0	0
Impjegati oħra	90	9	0	1
Ħaddiema	89	10	0	1
Nisa/Irġiel fid-dar	92	8	0	0
Qiegħed/qiegħda	81	18	1	0
Pensjonanti	87	11	1	1
Studenti	92	6	1	1
Diffikultajiet biex tħallas il-kontijiet tiegħek				
Ħafna mill-ħin	73	25	1	1
Minn żmien għal żmien	84	15	1	0
Kważi Qatt/Qatt m'għandek	93	6	0	1

Ewrobarometru Speċjali 517, il-futur tal-Ewropa p.24

Aktar minn sitta minn kull għaxra li wiegħbu fl-Istati Membri kollha jgħidu li huma kuntenti li jgħixu f'pajjiżhom, bl-ogħla livelli ta' ftehim irregistrati fid-Danimarka (99 %), fl-Iżvezja (98 %) u fl-Irlanda (97 %), filwaqt li huma biss 65 % fir-Rumanija, 69 % fl-Ungerija u 77 % fil-Bulgarija. Fi 15-il pajjiż, aktar minn nofshom jgħidu li "jaqblu ħafna" mad-dikjarazzjoni li huma kuntenti li jgħixu f'pajjiżhom.

QA30.3 Tista' tgħidli sa liema punt taqbel jew ma taqbilx ma' kull waħda mill-proposti li ġejjin?
Inti kuntent li tgħix fi (PAJJIZNA) (%)



Ewrobarometru Speċjali 517, il-futur tal-Ewropa p.25

Fi 13-il pajjiż, inklużi l-Litwanja (+ 12-il punt) u l-Bulgarija (+ 11-il punt), dawk li wiegħbu issa huma aktar probabbli li jgħidu li huma kuntenti li jgħixu f'pajjiżhom.

Min-naħa l-oħra, f'disa' pajjiżi, dawk li wiegħbu huma inqas probabbli li jaqblu, bl-akbar tnaqqis f'Malta (-12-il punt) u fil-Polonja (-9). Ma hemm l-ebda varjazzjoni fil-fames pajjiżi l-oħra.

QA30.3 Tista' tgħidli sa liema punt taqbel jew ma taqbilx ma' kull waħda mill-proposti li ġejjin? **Inti kuntent li tghix fi (PAJJIŻNA) (%)**

	Total ta' "Ftehim"	Settembru/Ottubru 2021 — Settembru/Ottubru 2017	Total "L-ebda ftehim"	Settembru/Ottubru 2021 — Settembru/Ottubru 2017	Ma nafx
UE27	89	=	10	=	1
LITRI	87	12	13	—11	0
BG	77	11	19	—13	4
M'HEMMX GĦALFEJN	86	9	14	—9	0
MHUX MAGHRUF	69	7	31	—6	0
L-UŻU TA'	94	6	6	—6	0
L-UŻU TA' EL	92	4	8	—4	0
TA' L- ILMA	84	4	15	—3	1
DOŻA TA' SENA	93	3	7	—3	0
L-UŻU TA'	94	2	4	—2	2
L-UŻU TA'	84	2	15	—2	1
UĠIĠH TA' RAS	96	2	3	—3	1
L-UŻU TA' LV	88	1	11	—1	1
MHUX MAGHRUF	98	1	2	—1	0
DK	99	=	1	=	0
IL-BULLETTIN	93	=	6	=	1
AQRA IKTAR	96	=	4	1	0
JEKK	89	=	11	1	0
FI	95	=	5	1	0
L-AMMONT TA'	89	—1	11	1	0
TA'	94	—1	6	2	0
M'HEMMX GĦALFEJN	97	—1	3	1	0
NL	96	—1	4	1	0
X'INHU L-KAŻ	85	—1	13	4	2
MHUX MAGHRUF	65	—2	34	3	0
TA'	90	—4	9	3	1
DAQQA T'GĦAJN	81	—9	18	9	1
MT	84	—12	15	11	1

Ewrobarometru Speċjali 517, il-futur tal-Ewropa p.26

Minhabba l-livell għoli ta' qbil ġenerali, mhuwiex sorprendenti li d-data soċjodemografika f'it li xejn turi differenzi, b'mod partikolari f'termini ta' sess, età jew livell edukattiv. Il-persuni qiegħda (82 %) huma l-inqas probabbli li jaqblu mad-dikjarazzjoni li huma kuntenti li jgħixu f'pajjiżhom, b'mod partikolari meta mqabbla mal-manigġers (93 %).

L-aktar differenzi importanti jidhru skont is-sitwazzjoni finanzjarja, peress li inqas ma persuna jkollha tħallas il-kontijiet tagħha, aktar ikun probabbli li tkun kuntenta li tgħix f'pajjiżha.

QA30.3 Tista' tgħidli sa liema punt taqbel jew ma taqbilx ma' kull waħda mill-proposti li ġejjin? **Inti kuntent li tgħix f'(PAJJIŻ TIEGĦEK) (% — UE)**

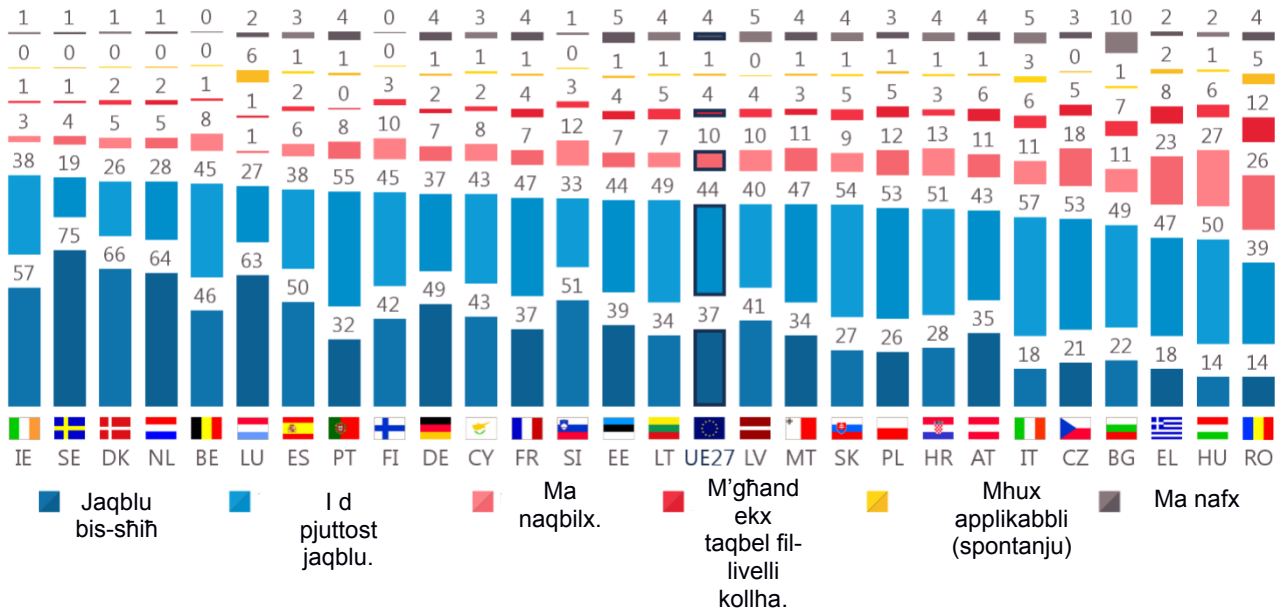
	Total ta' "Ftehim"	Total "L-ebda ftehim"	Mhux applikabbli (spontanju)	Ma nafx
UE27	89	10	0	1
Sess				
Raġel	88	11	0	1
Mara	89	10	0	1
Età				
15–24	88	11	0	1
25–39	86	13	0	1
40–54	87	12	0	1
'55+	90	9	0	1
Età ta' tluq mill-iskola				
—15	89	11	0	0
16–19	86	13	0	1
20+	91	8	0	1
Dejjem student	90	10	0	0
Kategorija soċjoprofessjonali				
Persuni li jaħdmu għal rashom	89	11	0	0
Maniġment superjuri	93	7	0	0
Impjegati oħra	88	11	0	1
Ħaddiema	85	15	0	0
Nisa/Irġiel fid-dar	86	13	0	1
Qiegħed/qiegħda	82	17	0	1
Pensjonanti	91	8	0	1
Studenti	90	10	0	0
Diffikultajiet biex tħallas il-kontijiet tiegħek				
Ħafna mill-ħin	75	24	0	1
Minn żmien għal żmien	83	17	0	0
Kważi Qatt/Qatt m'għandek	91	8	0	1

Ewrobarometru Speċjali 517, il-futur tal-Ewropa p.27

Il-maġġoranza ta' dawk li wiegħbu fl-Istati Membri kollha jgħidu li huma kuntenti li jgħixu fl-UE. Il-proporzjonijiet huma bejn 95 % ta' dawk li wiegħbu fl-Irlanda, 94 % fl-Iżvezja, 92 % fid-Danimarka u l-Pajjiżi l-Baxxi, 53 % fir-Rumanija, 64 % fl-Ungerija u 65 % fil-Greċja.

F'seba' pajjiżi, mill-inqas nofshom jgħidu li "jaqblu ħafna" ma' din id-dikjarazzjoni: L-Iżvezja, id-Danimarka, il-Pajjiżi l-Baxxi, il-Lussemburgu, l-Irlanda, is-Slovenja u Spanja.

QA30.4 Tista' tgħidli sa liema punt taqbel jew ma taqbilx ma' kull waħda mill-proposti li ġejjin? Inti kuntent li tgħix fl-Unjoni Ewropea (%)



Ewrobarometru Speċjali 517, il-futur tal-Ewropa p.28

Meta mqabbla ma' Settembru-Ottubru 2017, ir-rispondenti issa huma aktar probabbli fi 18-il pajjiż li jgħidu li huma kuntenti li jgħixu fl-UE, b'mod partikolari fiċ-Ċekja (+ 16-il punt), Ċipru u Malta (+ 11 għat-tnejn).

Min-naħa l-oħra, il-livell ta' ftehim naqas f'seba' pajjiżi, bl-akbar tnaqqis fir-Rumanija (-9 punti) u fil-Lussemburgu (-7). Ir-rati tal-ftehim baqgħu stabbli fid-Danimarka u fil-Pajjiżi l-Baxxi.

	Total ta' "Ftehim"	Settembru/Ottubru 2021 — Settembru/Ottubru 2017	Total "L-ebda ftehim"	Settembru/Ottubru 2021 — Settembru/Ottubru 2017	Ma nafx
UE27	81	3	14	—2	4
M'HEMMX GĦALFEJN	74	16	23	—13	3
DOŽA TA' SENA	86	11	10	—10	3
MT	81	11	14	—7	4
TA' L- ILMA	75	9	17	—8	5
L-UŽU TA'	79	7	16	—4	4
MHUX MAGHRUF	64	7	33	=	2
BG	71	6	18	—5	10
UĞIGH TA' RAS	87	4	8	—5	4
MHUX MAGHRUF	94	4	5	—2	1
L-UŽU TA' EL	65	3	31	—3	2
L-UŽU TA'	88	3	8	—2	3
IL-BULLETTIN	84	3	11	—2	4
LITRI	83	3	12	=	4
X'INHU L-KAŽ	81	3	14	1	4
L-AMMONT TA'	91	2	9	—2	0
L-UŽU TA' LV	81	2	14	—2	5
TA'	78	2	17	—2	4
M'HEMMX GĦALFEJN	95	1	4	=	1
DK	92	=	7	1	1
NL	92	=	7	1	1
JEKK	84	—1	15	2	1
FI	87	—1	13	4	0
L-UŽU TA'	83	—2	11	1	5
TA'	86	—3	9	3	4
DAQQA T'GĦAJN	79	—4	17	8	3
AQRA IKTAR	90	—7	2	=	2
MHUX MAGHRUF	53	—9	38	10	4

Ewrobarometru Speċjali 517, il-futur tal-Ewropa p.29

Id-data soċjodemografika turi li l-persuni ta' bejn il-15 u l-24 sena (87 %) x'aktarx jaqblu li jkunu kuntenti li jgħixu fl-UE, speċjalment meta mqabbla ma' dawk li għandhom 55 sena u aktar (79 %).

Barra minn hekk, dawk li temmew l-istudji tagħhom fl-età ta' 20 sena jew aktar (88 %) huma aktar probabbli li jaqblu ma' din il-fehma minn dawk li wiegħbu iżgħar, b'mod partikolari dawk li temmew l-istudji tagħhom fl-età ta' 15-il sena jew iżgħar (74 %).

Fir-rigward tal-impjeg ta' dawk li wiegħbu, il-manigġers u l-istudenti x'aktarx li jkunu sodisfatti bl-għajxien fl-UE (oqfsa: 89 %, studenti: 88 %), speċjalment fir-rigward ta' persuni fl-unità domestika (75 %).

Data soċjodemografika turi li inqas ma persuna jkollha tħallas il-kontijiet tagħha, aktar ikun probabbli li tkun kuntenta li tgħix fl-UE. Pereżempju, 87 % tan-nies li qatt jew kwazi qatt ma għandhom diffikultà biex iħallsu l-kontijiet tagħhom huma kuntenti li jgħixu fl-UE, meta mqabbla ma' 65 % ta' dawk li għandhom diffikultà biex iħallsu l-kontijiet tagħhom hafna drabi.

QA30.4 Tista' tgħidli sa liema punt taqbel jew ma taqbilx ma' kull waħda mill-proposti li ġejjin? **Tinsab kuntenta li tgħix fl-Unjoni Ewropea** (% — UE)

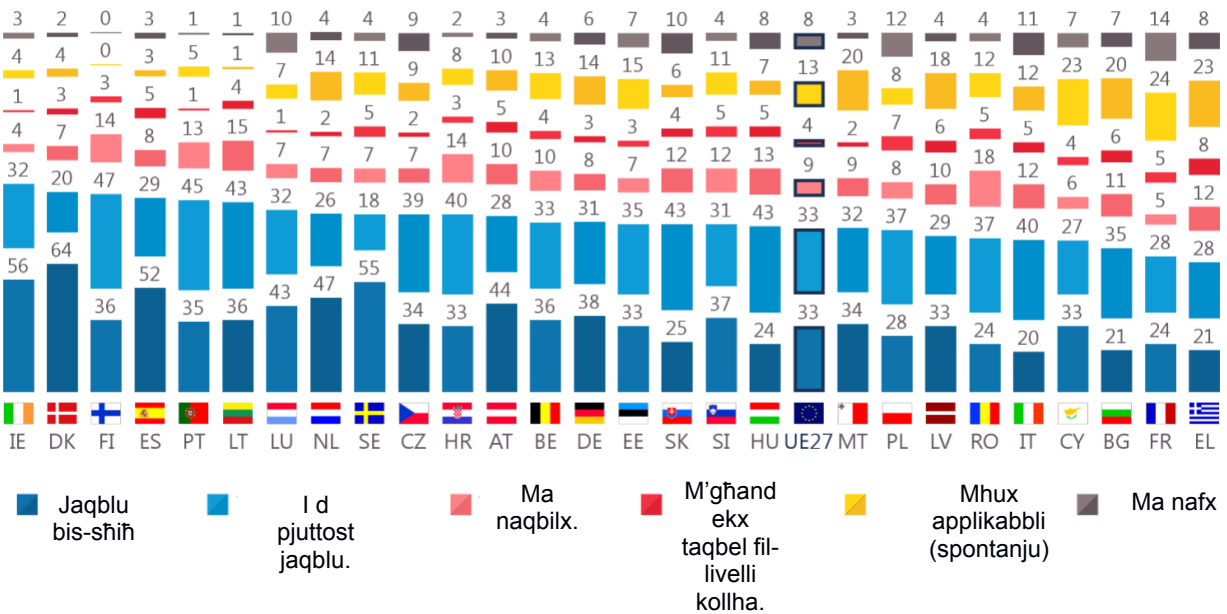
	Total ta' "Ftehim"	Total "L-ebda ftehim"	Mhux applikabbli (spontanju)	Ma nafx
UE27	81	14	1	4
Sess				
Raġel	81	15	1	3
Mara	82	12	2	4
Età				
15–24	87	10	1	2
25–39	84	13	1	2
40–54	81	16	1	2
'55+	79	14	2	5
Età ta' tluq mill-iskola				
—15	74	16	3	7
16–19	77	18	1	4
20+	88	9	1	2
Dejjem student	88	8	1	3
Kategorija soċjoprofessjonali				
Persuni li jaħdmu għal rashom	83	13	1	3
Maniġment superjuri	89	9	0	2
Impjegati oħra	83	13	2	2
Ħaddiema	78	18	1	3
Nisa/Irġiel fid-dar	75	16	3	6
Qiegħed/qiegħda	77	18	2	3
Pensjonanti	79	14	2	5
Studenti	88	8	1	3
Diffikultajiet biex tħallas il-kontijiet tiegħek				
Ħafna mill-ħin	65	28	3	4
Minn żmien għal żmien	72	22	2	4
Kwazi Qatt/Qatt m'għandek	87	9	1	3

Ewrobarometru Speċjali 517, il-futur tal-Ewropa p.30

Il-maġġoranza ta' dawk li wiegħu fl-Istati Membri kollha jgħidu li huma kuntenti bl-impjieg attwali tagħhom, li jvarjaw minn 88 % ta' dawk li wiegħu fl-Irlanda, 84 % fid-Danimarka u 83 % fil-Finlandja għal 49 % fil-Greċja, 52 % fi Franza u 56 % fil-Bulgarija.

F'erba' pajjiżi, mill-inqas nofs jgħidu li "jaqblu ħafna" ma' din id-dikjarazzjoni: Id-Danimarka (64 %), l-Irlanda (56 %), l-Isvezja (55 %) u Spanja (52 %).

QA30.2 Tista' tgħidli sa liema punt taqbel jew ma taqbilx ma' kull waħda mill-proposti li ġejjin? Inti kuntent bl-impjieg attwali tiegħek (%)



Ewrobarometru Speċjali 517, il-futur tal-Ewropa p.31

Il-livell ta' sodisfazzjon bl-impjeggi attwali żdied fi 22 pajjiż, bl-akbar żidiet ikunu fl-Olanda, fil-Lussemburgu (+ 13-il punt għat-tnejn), f'Malta, fil-Greċja (+ 12 għat-tnejn) u f'Ċipru (+ 11).

Min-naħa l-oħra, il-proporzjon ta' nies li jgħidu li huma kuntenti bl-impjieg attwali tagħhom naqas fi tliet pajjiżi, b'mod partikolari fl-Awstrija (-7). Ma hemm l-ebda varjazzjoni fil-Ġermanja jew fis-Slovenja.

QA30.2 Tista' tgħidli sa liema punt taqbel jew ma taqbilx ma' kull waħda mill-proposti li ġejjin? **Inti kuntent bl-impjieg attwali tiegħek (%)**

	Total ta' "Ftehim"	Settembru/Ottubru 2021 — Settembru/Ottubru 2017	Total "L-ebda ftehim"	Settembru/Ottubru 2021 — Settembru/Ottubru 2017	Ma nafx
UE27	66	2	13	—2	8
AQRA IKTAR	75	13	8	=	10
NL	73	13	9	1	4
L-UŻU TA' EL	49	12	20	—6	8
MT	66	12	11	3	3
DOŻA TA' SENA	60	11	10	—7	7
M'HEMMX GĦALFEJN	73	9	9	—11	9
L-UŻU TA'	81	9	13	—7	3
BG	56	7	17	—4	7
X'INHU L-KAŻ TA' L-ILMA	68	7	16	—4	10
TA' L-ILMA	60	6	17	—6	11
LITRI	79	6	19	—3	1
UĠIGH TA' RAS	80	6	14	—7	1
L-UŻU TA'	68	5	10	—3	6
FI	83	5	17	9	0
L-AMMONT TA'	69	4	14	=	4
M'HEMMX GĦALFEJN	88	4	5	—5	3
L-UŻU TA' LV	62	4	16	—1	4
DK	84	3	10	2	2
IL-BULLETTIN	52	3	10	—4	14
MHUX MAGHRUF	73	3	12	5	4
MHUX MAGHRUF	67	1	18	—1	8
DAQQA T'GĦAJN	65	1	15	2	12
TA'	69	=	11	—1	6
JEKK	68	=	17	1	4
L-UŻU TA'	73	—1	17	—2	2
MHUX MAGHRUF	61	—4	23	—1	4
TA'	72	—7	15	4	3

Ewrobarometru Speċjali 517, il-futur tal-Ewropa p.32

Id-data soċjodemografika turi li l-irġiel huma aktar probabbli min-nisa li jkunu kuntenti bl-impjieg attwali tagħhom (70 % kontra 64 % tan-nisa). Huma juru wkoll li aktar ma persuna tkun għet edukata, aktar ikun probabbli li tkun kuntenta bl-impjieg attwali tagħha: 76 % ta' dawk li komplew l-edukazzjoni tagħhom sal-età ta' 20 sena jew aktar meta mqabbla ma' 51 % ta' dawk li temmew l-istudji tagħhom qabel l-età ta' 16-il sena.

Hemm differenzi importanti skont is-sitwazzjoni tal-impjieg: il-manigjers huma l-aktar probabbli li jaqblu.

QA30.2 Tista' tgħidli sa liema punt taqbel jew ma taqbilx ma' kull waħda mill-proposti li ġejjin? **Inti kuntent bl-impjieg attwali tiegħek (%)**

	Total ta' "Ftehim"	Total "L-ebda ftehim"	Mhux applikabbli (spontanju)	Ma nafx
UE27	66	13	13	8
Sess				
Raġel	70	13	11	6
Mara	64	13	14	9
Età				
15–24	63	14	15	8
25–39	78	17	3	2
40–54	78	17	3	2
'55+	54	9	23	14
Età ta' tluq mill-iskola				
—15	51	13	22	14
16–19	64	16	13	7
20+	76	11	8	5
Dejjem student	63	10	17	10
Kategorija soċjoprofessjonali				
Persuni li jaħdmu għal rashom	88	9	2	1
Maniġment superjuri	91	8	1	0
Impjegati oħra	84	14	1	1
Ħaddiema	78	20	1	1
Nisa/Irġiel fid-dar	50	16	22	12
Qiegħed/qiegħda	28	48	16	8
Pensjonanti	42	7	32	19
Studenti	63	10	17	10
Diffikultajiet biex tħallas il-kontijiet tiegħek				
Ħafna mill-ħin	38	37	16	9
Minn żmien għal żmien	61	22	10	7
Kważi Qatt/Qatt m'għandek	71	8	13	8

III. L-UNJONI EWROPEA FL-2021

1. L-assi ewlenin tal-UE

L-assi ewlenin tal-UE huma r-rispett għad-demokrazija, id-drittijiet tal-bniedem u l-istat tad-dritt u l-poter ekonomiku, industrijali u kummerċjali tagħha

Dan il-kapitolu jiffoka fuq l-opinjoni attwali dwar l-UE, inklużi l-punti b'saħħithom u l-isfidi ewlenin tagħha, kif ukoll il-valuri li jinkorporaw. Se tippreżenta wkoll il-fehmiet ta' dawk intervistati dwar il-prijoritajiet li għandhom jiġu adottati biex jiġu indirizzati l-isfidi globali.

Skont l-Ewropej, l-assi ewlenin tal-UE huma r-rispett għad-demokrazija, id-drittijiet tal-bniedem u l-istat tad-dritt (27 %), kif ukoll is-saħħa ekonomika, industrijali u kummerċjali tagħha (25 %)²⁵. Aktar minn wieħed minn kull ħamsa jsemmi wkoll relazzjonijiet tajbin u solidarjetà bejn l-Istati Membri tal-UE u l-livell ta' għajxien taċ-ċittadini tal-UE (22 % għat-tnejn).

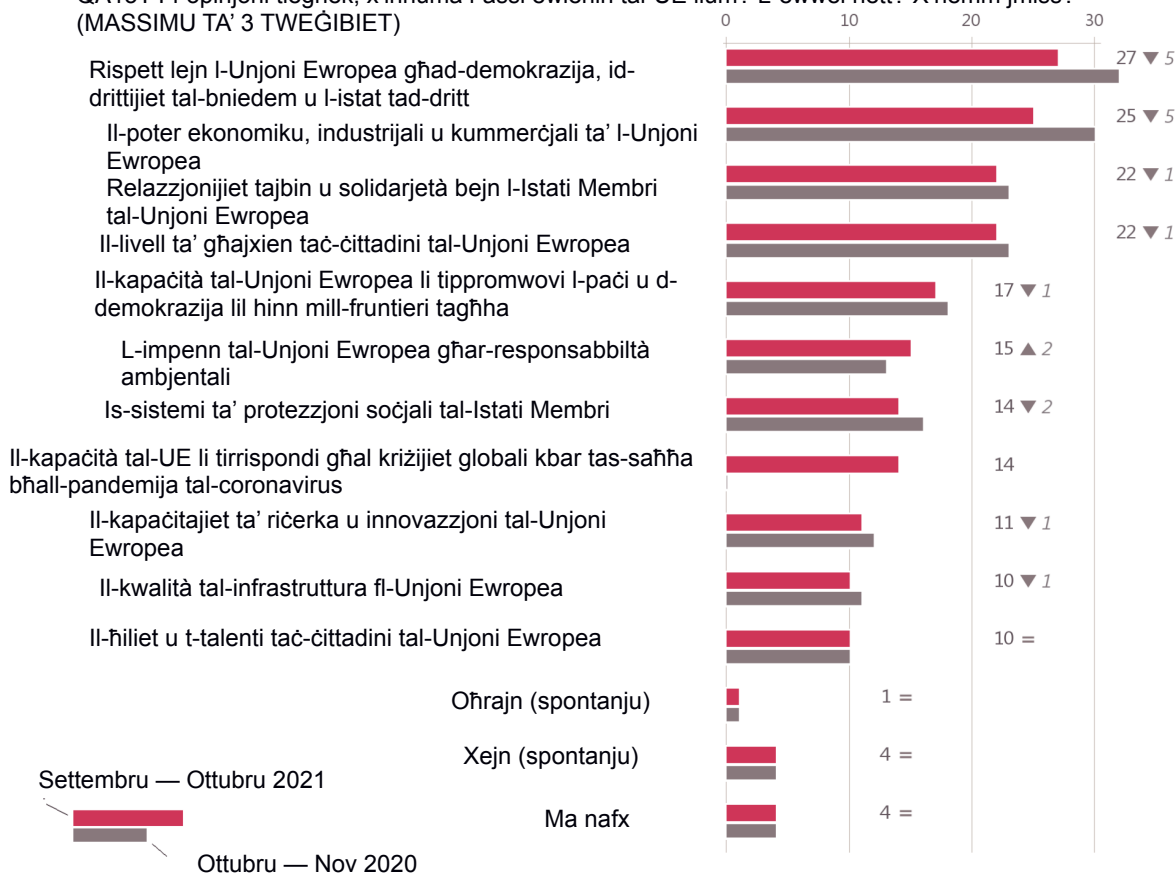
L-assi l-oħra kollha proposti huma kkwotati minn inqas minn wieħed minn kull għaxar persuni intervistati.

Kważi wieħed minn kull ħamsa (17 %) semma l-kapaċità tal-UE li tippromwovi l-paċi u d-demokrazija lil hinn mill-fruntieri tagħha, filwaqt li 15 % semmew l-impenn tal-UE għar-responsabbiltà ambjentali. L-assi ewlenin l-oħrajn l-aktar ikkwotati huma s-sistemi ta' protezzjoni soċjali tal-Istati Membri u l-kapaċità tal-UE li tirrispondi għal krizijiet tas-saħħa globali ewlenin bħall-pandemija tal-coronavirus (14 % għat-tnejn).

Fl-aħħar nett, madwar wieħed minn kull għaxar Ewropej jikkwotaw il-kapaċitajiet ta' riċerka u innovazzjoni tal-UE (11 %), il-kwalità tal-infrastruttura fl-UE u l-ħiliet u t-talenti taċ-ċittadini tal-UE (10 % għat-tnejn).

Filwaqt li r-rispett għad-demokrazija, id-drittijiet tal-bniedem u l-istat tad-dritt, u s-setgħa ekonomika, industrijali u kummerċjali tal-UE jibqgħu l-ewwel u t-tieni l-aktar assi msemmija rispettivament (kif ukoll fl-Ewrobarometru Speċjali 500 dwar il-Futur tal-Ewropa fl-2020²⁶), dawn issa huma kemxejn inqas probabbli li jissemmew (-5 punti). L-assi l-oħra f'it li xejn juru bidla (bejn 0 u 2 punti). Il-kapaċità tal-UE li tirrispondi għal krizijiet tas-saħħa globali ewlenin bħall-pandemija tal-COVID-19 hija għażla ġdida ta' rispons proposta għall-ewwel darba f'din il-mewġa, u għalhekk ma hemm l-ebda data dwar ix-xejriet.

QA15T FI-opinjoni tiegħek, x'inhuma l-assi ewlenin tal-UE llum? L-ewwel nett? X'hemm jmiss?
(MASSIMU TA' 3 TWEĠIBIET)



F'16-il Stat Membru, l-istandard tal-għajxien taċ-ċittadini Ewropej huwa l-ewwel (uniku jew ugwali) tal-assi ewlenin tal-UE, bl-ogħla proporzjonijiet irreġistrati fil-Latvja (46 %) u fil-Litwanja (43 %). Fi tmien pajjiżi, ir-rispett tal-UE għad-

25 QA15T. FI-opinjoni tiegħek, x'inhuma l-assi ewlenin tal-Unjoni Ewropea llum? L-ewwel nett? Xi ngħidu dwar it-tieni?

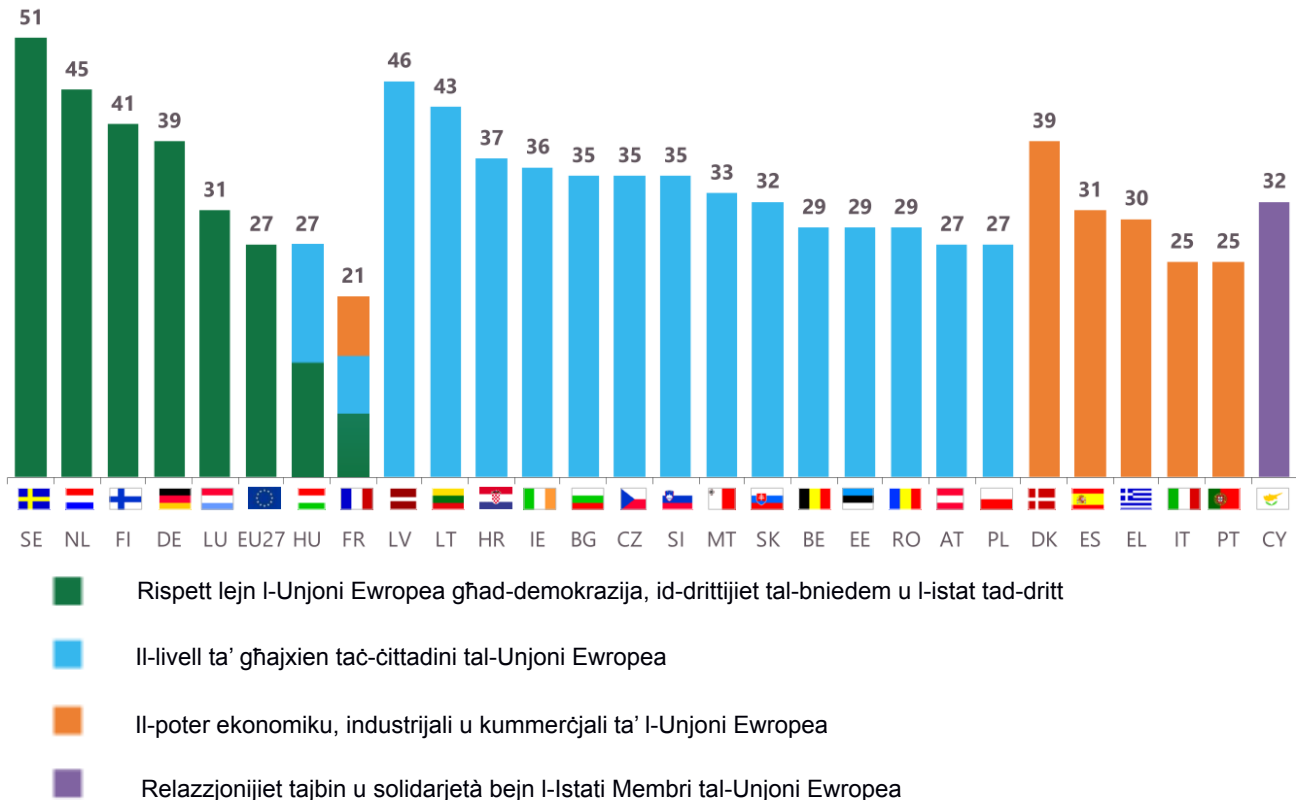
26 Ewrobarometru Speċjali 500: <https://europa.eu/eurobarometer/surveys/detail/2256> ta' enerġija

Ewrobarometru Speċjali 517, il-futur tal-Ewropa p.34

demokrazija, id-drittijiet tal-bniedem u l-istat tad-dritt jinsab fl-ewwel post (waħdu jew fuq l-istess livell), b'mod partikolari fl-lżvezja (51 %).

Il-poter ekonomiku, industrijali u kummerċjali tal-UE jiġi l-ewwel (uniku jew ugwali) f'sitt pajjiżi, b'mod partikolari d-Danimarka (39 %), filwaqt li f'Ċipru (32 %), dawk li wiegħbu huma l-aktar probabbli li jikkwotaw relazzjonijiet tajbin u solidarjetà bejn l-Istati Membri tal-UE bħala l-assi prinċipali tagħha.

QA15T FI-opinjoni tiegħek, x'inhuma l-assi ewlenin tal-UE llum? L-ewwel nett? X'hemm jmiss?
(MASSIMU TA' 3 TWEĠBIET)
(% — L-AKTAR TWEĠIBA KKWOTATA SKONT IL-PAJJIŻ)



FI-UE kollha kemm hi, ir-riżultati baqgħu stabbli minn Ottubru sa Novembru 2020, għalkemm jistgħu jiġu osservati aktar varjazzjonijiet sinifikanti fil-livell nazzjonali. Varjazzjonijiet ta' aktar minn għaxar punti fuq dan l-aspett huma pprezentati hawn taħt.

Bl-eċċezzjoni tan-Netherlands (stabli), dawk li wiegħbu fil-pajjiżi kollha issa huma inqas probabbli li jikkwotaw ir-rispett tal-UE għad-demokrazija, id-drittijiet tal-bniedem u l-istat tad-dritt bħala l-assi prinċipali tal-UE. F'seba' pajjiżi, dan it-tnaqqis huwa ta' mill-inqas għaxar punti: L-Estonja (-22 punt), l-Irlanda, il-Litwanja (21 għat-tnejn), is-Slovenja (-14), Malta (-11), Franza u d-Danimarka (-10 għat-tnejn).

Meta mqabbel ma' Ottubru-Novembru 2020, issa hemm 24 pajjiż fejn dawk li wiegħbu huma inqas probabbli li jsemmu s-saħħa ekonomika, industrijali u kummerċjali tal-UE fost il-punti pożittivi ewlenin tagħha, bl-akbar tnaqqis fil-Portugall (-17-il punt), fl-Estonja, fl-Irlanda (-16 għat-tnejn), fil-Lussemburgu (-12), fil-Litwanja u fis-Slovenja (-11 għat-tnejn) u fil-Finlandja (-10).

Ir-rata ta' referenza għal relazzjonijiet tajbin u solidarjetà bejn l-Istati Membri tal-UE turi tnaqqis sinifikanti, b'mod partikolari fl-Estonja (-12-il punt) u fil-Litwanja (-11), filwaqt li l-istandard tal-għajxien taċ-ċittadini Ewropej issa huwa msemmi aktar fl-Irlanda, b'żieda ta' 11-il punt.

L-unika xejra negattiva oħra minn Ottubru sa Novembru 2020 tikkonċerna l-proporzjon ta' dawk li wiegħbu f'Ċipru li jikkwotaw il-kapaċità tar-riċerka u l-innovazzjoni tal-UE bħala l-assi prinċipali tal-UE (-10).

Ewrobarometru Speċjali 517, il-futur tal-Ewropa p.35

QA15T FI-opinjoni tiegħek, x'inhuma l-assi ewlenin tal-UE llum? L-ewwel nett? X'hemm jmiss? (RISPONS MASSIMU TA' 3) (%)

	Rispett lejn l-Unjoni Ewropea għad-demokrazzja, id-drittijiet tal-bniedem u l-istat tad-drift	Settembru/Ottubru 2021 — Ottubru/Novembru 2020	is-setgħa ekonomika, industrijali u kummerċjali tal-Unjoni Ewropea	Settembru/Ottubru 2021 — Ottubru/Novembru 2020	Relazzjonijiet tajbin u solidarjetà bejn l-Istati Membri tal-Unjoni Ewropea	Settembru/Ottubru 2021 — Ottubru/Novembru 2020	Il-livell ta' għajxien taċ-ċittadini tal-Unjoni Ewropea	Settembru/Ottubru 2021 — Ottubru/Novembru 2020	Il-kapaċità tal-Unjoni Ewropea li tippromwovi l-paċi u d-demokrazzja lil hinn mill-fruntieri tagħha	Settembru/Ottubru 2021 — Ottubru/Novembru 2020	L-impenn tal-Unjoni Ewropea għar-responsabbiltà ambjentali	Settembru/Ottubru 2021 — Ottubru/Novembru 2020	Il-kapaċità tal-UE li tirrispondi għal kriżijiet globali kbar tas-saħħa bħall-pandemija tal-coronavirus	Is-sistemi ta' protezzjoni soċjali tal-Istati Membri	Settembru/Ottubru 2021 — Ottubru/Novembru 2020	Il-kapaċitajiet ta' riċerka u innovazzjoni tal-Unjoni Ewropea	Settembru/Ottubru 2021 — Ottubru/Novembru 2020	Il-filiel u t-talenti taċ-ċittadini tal-Unjoni Ewropea	Settembru/Ottubru 2021 — Ottubru/Novembru 2020	Il-kwalità tal-infrastruttura fl-Unjoni Ewropea	Settembru/Ottubru 2021 — Ottubru/Novembru 2020
UE27	27	-5	25	-5	22	-1	22	-1	17	-1	15	2	14	14	-2	11	-1	10	=	10	-1
L-AMMONT TA'	27	-6	24	-9	24	2	29	7	12	-3	17	=	13	19	-2	8	-5	11	-3	9	1
BG	15	-5	27	-1	22	-5	35	-6	13	=	11	3	14	17	-3	9	-1	8	-1	11	1
M'HEMMX Għall-FEJ N	22	-7	29	-6	33	-3	35	3	16	5	11	-3	10	15	7	8	-5	9	2	7	-4
DK	33	-10	39	-3	25	-1	17	-1	14	1	22	3	10	9	2	8	-2	5	=	7	-2
TA'	39	-5	23	=	26	1	19	-2	22	-2	13	-1	10	14	-3	8	1	8	=	8	-2
L-UŻU TA' EL	19	-22	28	-16	24	-12	29	5	11	2	8	-3	13	15	5	10	-2	7	1	12	6
M'HEMMX Għall-FEJ N	20	-21	20	-16	26	-9	36	11	16	6	16	3	15	12	=	7	1	19	9	10	=
L-UŻU TA' EL	15	-7	30	2	26	2	17	-4	17	-6	12	3	7	10	-6	16	3	12	3	15	-1
L-UŻU TA'	18	-1	31	-7	16	-4	22	=	11	-2	10	=	18	13	-5	13	-3	9	=	10	-3
IL-BULLETTIN	21	-10	21	-4	19	-2	21	=	19	-1	15	2	12	18	3	10	-1	9	-1	9	=
L-UŻU TA'	26	-1	25	-6	22	1	37	-8	16	1	9	3	16	18	-1	10	-1	11	3	9	-1
TA' L-ILMA DOŻA TA' SEN A	23	-7	25	-5	20	=	15	-1	15	-4	16	4	20	11	-5	16	=	12	-1	10	-2
L-UŻU TA' LV	26	-2	16	=	32	3	21	-2	19	-5	17	1	17	18	3	6	-10	5	-1	9	-2
L-UŻU TA' LV	22	-6	17	-3	25	-1	46	3	12	=	12	=	10	21	=	4	-2	6	-1	10	=
LITRI	21	-21	17	-11	27	-11	43	8	18	=	9	1	13	17	5	11	3	8	4	7	1
AQR	31	-9	16	-12	22	=	25	2	18	-3	16	4	18	17	-3	10	=	10	=	12	-1

Ewrobarometru Speċjali 517, il-futur tal-Ewropa p.36

A IKTA R MHU X MAG HRU F	27	-2	25	-1	18	3	27	-1	19	-3	14	1	13	15	-3	13	1	13	-5	13	-1
MT	24	-11	21	-7	16	-6	33	-1	13	=	25	9	21	8	-4	12	2	8	-3	7	=
NL	45	=	37	-5	26	-2	17	1	14	-3	25	6	9	10	=	5	-2	3	-3	5	-2
TA'	23	-7	23	-1	18	2	27	2	15	=	17	5	11	18	-2	9	-3	10	-4	16	3
DAQ QA T'GH AJN UGI GH TA' RAS	24	-2	23	-3	19	-4	27	-6	16	=	16	4	17	19	1	9	-3	10	1	14	-2
MHU X MAG HRU F	24	-6	25	-17	19	1	18	-6	18	2	19	6	22	11	1	7	=	19	2	5	1
MHU X MAG HRU F	18	-2	26	-5	20	-3	29	1	17	-2	11	=	16	18	1	12	-1	11	1	14	-3
JEKK	28	-14	24	-11	22	-7	35	2	9	-1	17	4	11	19	4	9	-1	6	1	10	4
X'IN HU L- KAŻ	15	-1	23	-9	24	-7	32	3	15	-2	13	1	16	15	1	10	-2	8	-2	16	3
FI	41	-3	35	-10	26	-2	20	4	9	-3	14	2	14	5	-2	9	-3	12	=	7	=
MHU X MAG HRU F	51	-7	22	-7	23	2	8	=	18	2	30	4	7	8	1	14	4	6	-3	7	2

Ewrobarometru Speċjali 517, il-futur tal-Ewropa p.37

Meta wiehed iqabbel il-kategoriji soċjodemografiki, ma hemm l-ebda differenza fl-età, u l-unika varjazzjoni osservata hija bbażata fuq is-sess, peress li l-irġiel huma aktar probabbli min-nisa li jikkwotaw is-saħħa ekonomika, industrijali u kummerċjali tal-UE fost il-qawwiet ewlenin tal-UE (28 % kontra 23 % tan-nisa).

Maniġers, studenti twal li wiegħbu u dawk b'diffikultajiet finanzjarji baxxi huma aktar probabbli li jsemmu r-rispett tal-UE għad-demokrazija, id-drittijiet tal-bniedem u l-istat tad-dritt bħala wiehed mill-assi ewlenin tagħha.

Dan huwa l-każ għal 31 % ta' dawk li temmew l-edukazzjoni tagħhom fl-età ta' 20 sena jew aktar, meta mqabbla ma' 21 % ta' dawk li temmew l-edukazzjoni tagħhom fl-età ta' 15-il sena jew inqas. Kwazi terz (30 %) ta' dawk li wiegħbu bl-inqas diffikultajiet finanzjarji jsemmu r-rispett għad-demokrazija, id-drittijiet tal-bniedem u l-istat tad-dritt, meta mqabbla ma' 21 % ta' dawk li għandhom l-aktar diffikultà biex iħallsu l-kontijiet tagħhom.

QA15T FI-opinjoni tiegħek, x'inhuma l-assi ewlenin tal-UE llum? L-ewwel nett? X'hemm jmiss? (% — UE)

	Rispett lejn l-Unjoni Ewropea għad-demokrazija, id-drittijiet tal-bniedem u l-istat tad-dritt	Il-poter ekonomiku, industrijali u kummerċjali ta' l-Unjoni Ewropea	Il-livell ta' għajxien taċ-ċittadini tal-Unjoni Ewropea	Relazzjonijiet tajbin u solidarjetà bejn l-Istati Membri tal-Unjoni Ewropea	Il-kapaċità tal-Unjoni Ewropea li tippromwovi l-paċi u d-demokrazija li hinn mill-fruntieri tagħha	L-impenn tal-Unjoni Ewropea għar-responsabbiltà ambjentali	Il-kapaċità tal-UE li tirrispondi għal krizijiet globali kbar tas-saħħa bħall-pandemija tal-coronavirus	Is-sistemi ta' protezzjoni soċjali tal-Istati Membri	Il-kapaċitajiet ta' ricerka u innovazzjoni tal-Unjoni Ewropea	Il-ħiliet u t-talenti taċ-ċittadini tal-Unjoni Ewropea	Il-kwalità tal-infrastruttura fl-Unjoni Ewropea
UE27	27	25	22	22	17	15	14	14	11	10	10
Sess											
Raġel	26	28	23	22	16	14	13	14	11	10	11
Mara	28	23	21	22	17	15	14	15	10	9	9
Età											
15–24	24	25	25	23	16	13	14	15	11	10	12
25–39	27	26	24	22	14	17	13	15	11	12	12
40–54	26	27	22	22	18	15	14	13	12	10	10
55+	28	24	20	21	18	14	14	15	10	8	8
Età ta' tluq mill-iskola											
—15	21	24	23	20	17	10	16	13	9	8	8
16–19	25	24	23	20	17	14	15	16	11	10	11
20+	31	27	20	24	17	18	12	13	11	10	9
Dejjem student	26	24	23	24	16	15	14	16	12	10	11
Kategorija soċjoprofessionali											
Persuni li jaħdmu għal rashom	27	28	21	23	16	15	14	13	12	11	9
Maniġment superjuri	32	28	22	23	17	16	12	13	12	10	10
Impjegati oħra	28	26	21	22	16	17	15	14	11	12	12
Fl-addiema	24	26	24	20	15	15	14	14	11	11	12
Nisa/Irġiel fid-dar	21	27	22	19	17	12	15	14	10	8	9
Qiegħed/qiegħda	23	25	24	20	15	12	14	14	10	11	12
Pensjonanti	27	23	21	22	19	14	14	16	9	7	7
Studenti	26	24	23	24	16	15	14	16	12	10	11
Diffikultajiet biex thallas il-kontijiet tiegħek											
Ħafna mill-ħin	21	22	24	20	16	11	14	13	11	13	7
Minn żmien għal żmien	20	24	23	21	16	14	16	16	12	11	11
Kwazi Qatt/Qatt m'għandek	30	26	21	22	17	15	13	14	10	9	10

2. L-isfidi ewlenin tal-UE

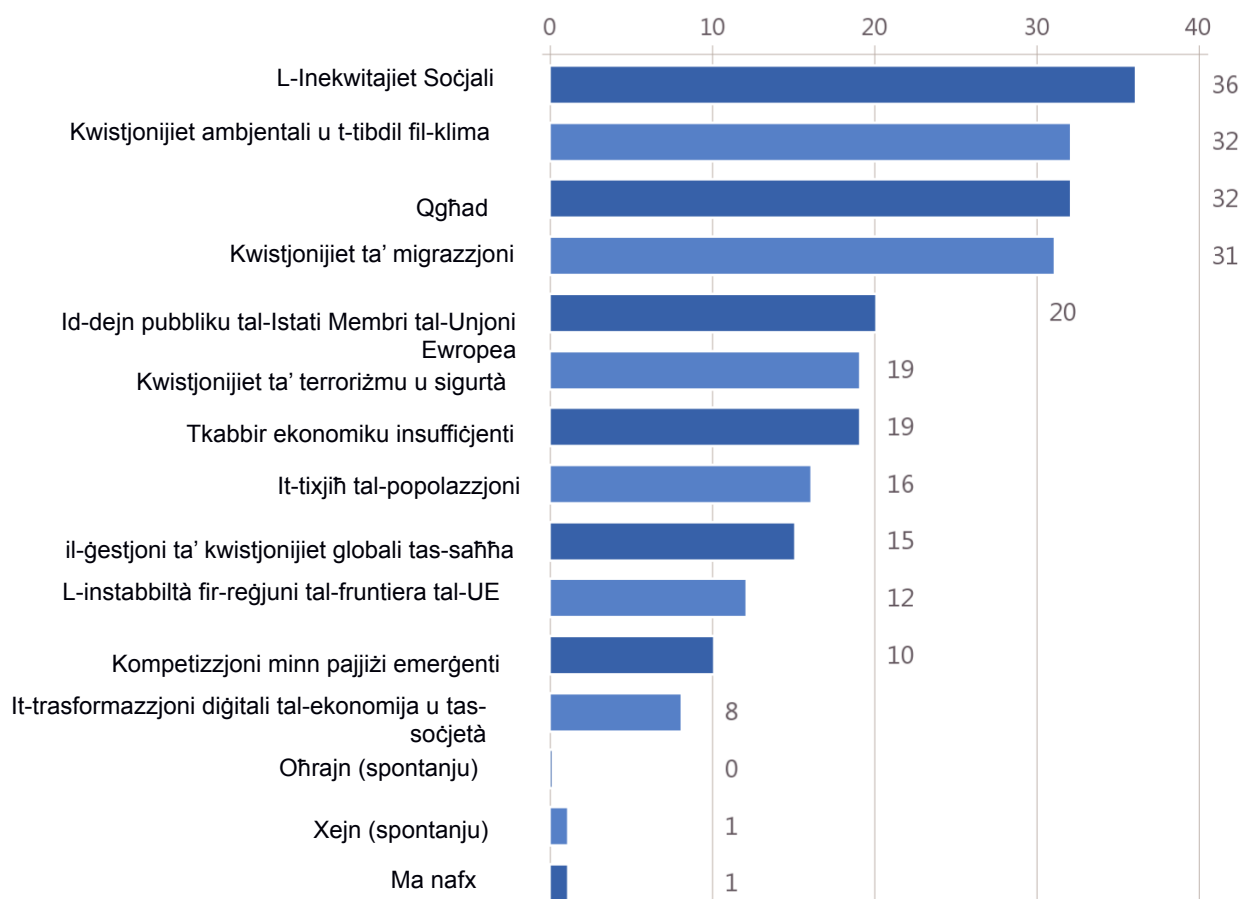
L-inugwaljanzi soċjali, il-qgħad, il-kwistjonijiet ambjentali u t-tibdil fil-klima, kif ukoll il-migrazzjoni huma fost l-isfidi ewlenin li qed tiffaċċja l-UE

Skont dawk intervistati, l-aktar sfidi ewlenin ikkwotati li qed tiffaċċja l-UE huma l-inugwaljanzi soċjali (36 %), il-qgħad u l-problemi ambjentali u t-tibdil fil-klima (32 % għal kulhadd), filwaqt li l-kwistjonijiet tal-migrazzjoni huma kkwotati minn proporzjon kważi ekwivalenti (31 %) ²⁷. Dawn huma l-uniċi sfidi li jissemmew minn aktar minn tlieta minn kull għaxar persuni li wiegħbu.

Wieheċ minn kull ħamsa (20 %) iqis id-dejn pubbliku tal-Istati Membri tal-UE bħala waħda mill-isfidi ewlenin tal-UE, filwaqt li 19 % jsemmu tkabbir ekonomiku insuffiċjenti u kwistjonijiet ta' terroriżmu u sigurtà (19 % għal kulhadd). It-tixjiħ tal-popolazzjoni huwa meqjus bħala waħda mill-isfidi ewlenin b'16 %, filwaqt li 15 % jikkwotaw il-ġestjoni tas-saħħa globali u 12 % l-instabbiltà fir-reġjuni tal-fruntiera tal-Unjoni Ewropea. Wieheċ minn kull għaxra (10 %) ikkwota l-kompetizzjoni mill-pajjiżi emergenti bħala waħda mill-isfidi ewlenin għall-UE.

Ftit inqas minn wieheċ minn kull għaxra (8 %) iqis it-trasformazzjoni diġitali tal-ekonomija u tas-soċjetà bħala waħda mill-isfidi ewlenin għall-UE.

QA16 U, fl-opinjoni tiegħek, liema minn dawn li ġejjin huma l-isfidi ewlenin għall-UE? (MASSIMU TA' 3 TWEĠIBIET) (%-UE27)



²⁷ Din il-mistoqsija saret matul l-istħarriġ preċedenti dwar il-futur tal-Ewropa (Ewrobarometru Speċjali 500) f'Settembru-Ottubru 2020, iżda r-rispondenti ngħataw l-opportunità li jagħżlu diversi għażliet ta' tveġibiet (mhux limitati għal tliet tveġibiet bħal għal dan l-istħarriġ). Din hija r-raġuni għaliex l-iżviluppi mhumiex analizzati hawnhekk.

Ewrobarometru Speċjali 517, il-futur tal-Ewropa p.39

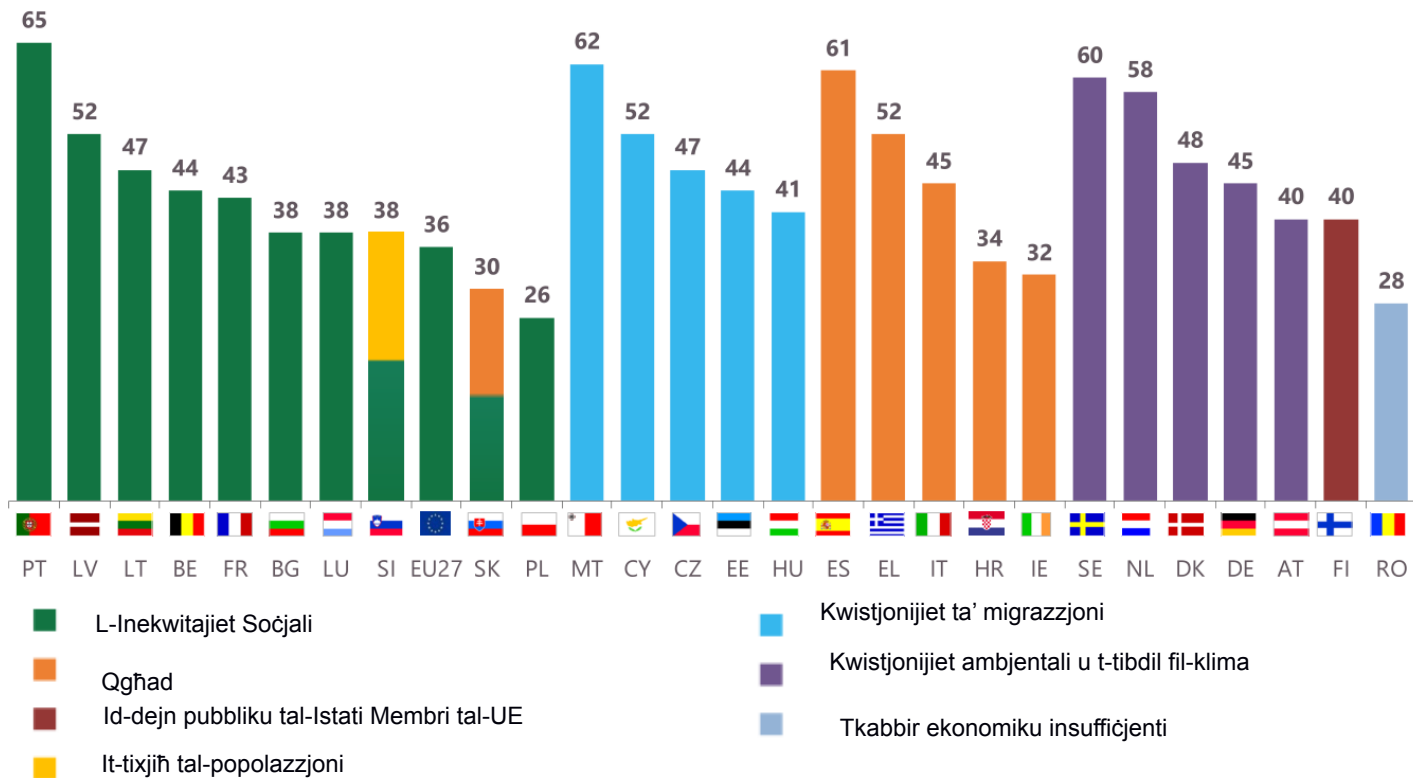
Hemm xi varjazzjonijiet fil-livell nazzjonali fir-rigward tal-isfidi ewlenin identifikati għall-UE.

F'għaxar pajjiżi, l-inugwaljanzi soċjali huma l-aktar sfida msemmija (unika jew ugwali), għalkemm il-proporzjonijiet ivarjaw minn 65 % fil-Portugall għal 26 % fil-Polonja. F'ħames pajjiżi, b'mod partikolari Malta (52 %), il-kwistjonijiet tal-migrazzjoni huma fil-quċċata tal-isfidi tal-UE. Il-qgħad huwa meqjus bħala l-isfida ewlenija tal-UE għal dawk li wiegħbu f'ħames pajjiżi, b'mod partikolari fi Spanja (61 %).

F'ħames pajjiżi, b'mod partikolari l-Isvezja (60 %) u n-Netherlands (58 %), il-kwistjonijiet ambjentali u t-tibdil fil-klima huma meqjusa bħala l-isfida ewlenija tal-UE.

Il-Finlandja (40 %) hija l-uniku pajjiż fejn id-dejn pubbliku tal-Istati Membri tal-UE huwa kkwotat bħala waħda mill-isfidi ewlenin, filwaqt li s-Slovenja (38 %, kif ukoll l-inugwaljanzi soċjali) hija l-uniku pajjiż fejn it-tixjiħ tal-popolazzjoni huwa meqjus bħala waħda mill-isfidi ewlenin tal-UE. Fir-Rumanija (28 %), it-tkabbir ekonomiku insuffiċjenti jissemma bħala l-isfida ewlenija tal-UE.

QA16 U, fl-opinjoni tiegħek, liema minn dawn li ġejjin huma l-isfidi ewlenin għall-UE? (MASSIMU TA' 3 TWEĠIBIET)
(% — L-AKTAR TWEĠIBA KKWOTATA SKONT IL-PAJJIŻ)



Ewrobarometru Speċjali 517, il-futur tal-Ewropa p.40

L-inugwaljanza soċjali hija l-aktar sfida msemmija fl-UE kollha kemm hi, l-aktar imsemmija (unika jew ugwali) f'għaxar pajjiżi, u hija t-tieni jew it-tielet tal-aktar sfidi msemmija fi 12-il pajjiż ieħor. Madankollu, hemm varjazzjonijiet sinifikanti bejn l-Istati Membri, li jvarjaw minn 65 % ta' dawk li wiegħbu fil-Portugall, 52 % fil-Latvja u 49 % fl-Iżvezja għal 18 % biss fil-Italja, 21 % fir-Rumanija u 24 % f'Malta u l-Irlanda.

Aktar minn nofs dawk li wiegħbu fi Spanja (61 %) u l-Greċja (52 %) jemmnu li l-qgħad huwa waħda mill-isfidi ewlenin, meta mqabbel ma' 9 % fin-Netherlands, 13 % fir-Repubblika Ċeka u 14 % fid-Danimarka. Din hija l-aktar sfida msemmija (jew ugwali għal oħra) f'ħames pajjiżi, u t-tieni jew it-tielet l-aktar ikkwotati f'disa' pajjiżi oħra.

Il-kwistjonijiet ambjentali u t-tibdil fil-klima huma l-aktar sfida msemmija f'ħames pajjiżi, u huma kklassifikati fit-tieni jew fit-tielet post fi 12-il pajjiż ieħor. Il-proporzjonijiet li jikkwotaw din l-isfida huma bejn 60 % ta' dawk li wiegħbu fl-Iżvezja, 58 % fil-Olanda, 48 % fid-Danimarka, meta mqabbla ma' 14 % fil-Latvja, 15 % fil-Bulgarija u 16 % fil-Greċja.

Dawk li wiegħbu f'Malta (62 %), Ċipru (52 %), u l-Greċja (49 %) huma l-aktar probabbli li jsemmu kwistjonijiet ta' migrazzjoni, filwaqt li dawk fil-Portugall (17 %), Spanja (20 %) u r-Rumanija (21 %) għandhom l-aktar rati baxxi għal din ir-reazzjoni. Din hija l-aktar sfida msemmija f'ħames pajjiżi, u t-tieni jew it-tielet l-aktar sfida msemmija f'16-il Stat Membru.

Il-Finlandja (40 %), l-Awstrija (28 %) u l-Ġermanja (27 %) huma l-uniċi pajjiżi fejn aktar minn kwart iqisu d-dejn pubbliku tal-Istati Membri tal-UE bħala waħda mill-isfidi ewlenin tal-UE. Barra minn hekk, din hija l-isfida l-aktar imsemmija minn dawk intervistati fil-Finlandja. B'kuntrast ma' dan, 6 % biss ta' dawk li wiegħbu fl-Estonja, 7 % fil-Bulgarija u 9 % fil-Litwanja huma tal-istess opinjoni.

Tkabbir ekonomiku insuffiċjenti jissema fost l-isfidi ewlenin tal-UE minn 38 % ta' dawk li wiegħbu fil-Greċja, 32 % fl-Italja u 28 % fir-Rumanija (fejn din hija l-aktar sfida msemmija), meta mqabbel ma' 5 % biss fid-Danimarka u l-Pajjiżi l-Baxxi u 7 % fl-Iżvezja, il-Lussemburgu u l-Ġermanja.

Il-proporzjonijiet ta' dawk li wiegħbu li jikkwotaw kwistjonijiet ta' terroriżmu u sigurtà jvarjaw minn 32 % fil-Finlandja, 31 % fin-Netherlands u 26 % fl-Iżvezja għal 9 % fi Spanja.

Fir-rigward tal-isfidi msemmija inqas ta' spiss fil-livell tal-UE b'mod ġenerali, it-tixjiħ tal-popolazzjoni tal-UE jissema l-aktar minn dawk li wiegħbu fis-Slovenja (38 %, l-aktar sfida msemmija), il-Finlandja (33 %) u l-Estonja (32 %). Huwa msemmi minn tal-inqas wieħed minn kull ħames persuni fi 12-il pajjiż.

Dawk li wiegħbu fis-Slovenja, ir-Rumanija (26 % għat-tnejn), il-Litwanja u l-Greċja (25 % għat-tnejn) huma l-aktar probabbli li jqisu l-ġestjoni tas-saħħa globali bħala waħda mill-isfidi ewlenin tal-UE, filwaqt li l-instabbiltà fir-reġjuni tal-fruntiera tal-UE spiss tissemma minn dawk fid-Danimarka (30 %), il-Finlandja (28 %) u l-Pajjiżi l-Baxxi (23 %).

Il-kompetizzjoni minn pajjiżi emergenti hija l-aktar imsemmija minn dawk li wiegħbu fil-Polonja (17 %), l-Ungerija u l-Greċja (15 % għat-tnejn), filwaqt li dawk fil-Ġermanja (15 %) huma l-aktar probabbli li jikkwotaw it-trasformazzjoni diġitali tal-ekonomija u tas-soċjetà.

Ewrobarometru Speċjali 517, il-futur tal-Ewropa p.41

QA16 U, fl-opinjoni tiegħek, liema minn dawn li ġejjin huma l-isfidi ewlenin għall-UE? (RISPONS MASSIMU TA' 3) (%)

	L-Inekwitajiet Soċjali	Qgħad	Kwistjonijiet ambjentali u t-tibdil fil-klima	Kwistjonijiet ta' migrazzjoni	Id-dejn pubbliku tal-Istati Membri tal-Unjoni Ewropea	Tkabbir ekonomiku insuffiċjenti	Kwistjonijiet ta' terroriżmu u sigurtà	It-tixjiħ tal-popolazzjoni	Il-gestjoni ta' kwistjonijiet globali tas-saħħa	L-instabbiltà fir-reġjuni tal-fruntiera tal-UE	Kompetizzjoni minn pajjiżi emergenti	It-trasformazzjoni diġitali tal-ekonomija u tas-socjetà
UE27	36	32	32	31	20	19	19	16	15	12	10	8
L-AMMONT TA'	44	26	41	36	20	13	18	21	13	8	14	6
BG	38	26	15	34	7	20	20	26	24	14	11	4
M'HEMMX GĦALFEJN	26	13	23	47	25	15	23	22	13	16	10	8
DK	35	14	48	32	13	5	22	16	11	30	12	8
TA'	43	18	45	37	27	7	22	13	10	14	5	15
L-UŻU TA'	27	22	19	44	6	13	19	32	17	11	6	5
M'HEMMX GĦALFEJN	24	32	30	27	24	15	19	24	20	15	10	6
L-UŻU TA' EL	33	52	16	49	19	38	12	15	25	10	15	5
L-UŻU TA'	47	61	20	20	15	27	9	21	16	6	5	5
IL-BULLETTIN	43	36	38	28	17	14	23	18	14	8	10	4
L-UŻU TA'	31	34	25	22	23	25	16	22	13	16	14	8
TA' L-ILMA	18	45	24	31	20	32	19	9	15	7	14	10
DOŻA TA' SENA	36	48	25	52	12	20	24	13	23	10	8	3
L-UŻU TA' LV	52	35	14	26	13	25	17	19	23	15	3	6
LITRI	47	28	20	39	9	20	17	21	25	13	5	7
AQRA IKTAR	38	31	36	35	17	7	18	20	13	10	13	6
MHUX MAGHRUF	28	23	27	41	18	25	21	18	17	14	15	8
MT	24	17	32	62	13	15	19	18	19	13	8	5
NL	47	9	58	37	18	5	31	19	10	23	12	9
TA'	29	38	40	36	28	18	14	16	15	17	10	10
DAQQA T'GĦAJN	26	19	23	25	19	22	14	17	16	21	17	6
UĠIĦ TA' RAS	65	51	20	17	24	21	20	15	21	5	6	9
MHUX	21	25	18	21	20	28	12	14	26	15	6	10

Ewrobarometru Speċjali 517, il-futur tal-Ewropa p.42

MAGHRUF												
JEKK	38	22	32	31	18	14	12	38	26	10	8	8
X'INHU L- KAŻ	30	30	25	23	23	23	16	20	17	14	10	8
FI	33	15	38	27	40	13	32	33	5	28	6	3
MHUX MAGHRUF	49	22	60	43	13	7	26	13	10	19	8	6

Ewrobarometru Speċjali 517, il-futur tal-Ewropa p.43

Ma hemm l-ebda differenza fl-opinjoni dwar dan is-sugġett bħala funzjoni tal-età fid-data soċjodemografika, iżda xi varjazzjonijiet huma notevoli fir-rigward tal-gruppi ta' età: il-persuni bejn il-15 u l-24 sena huma aktar probabbli minn gruppi ta' età oħra li jsemmu l-qgħad fost l-isfidi ewlenin u, flimkien ma' dawk ta' bejn il-25 u d-39 sena, huma wkoll l-aktar probabbli li jsemmu l-problemi ambjentali u t-tibdil fil-klima. Fil-fatt, 37 % tal-iżgħar fost dawk li wieġbu jqisu l-qgħad bħala waħda mill-isfidi ewlenin tal-UE, meta mqabbla ma' 32 % ta' dawk li għandhom 55 sena jew aktar. Min-naħa l-oħra, l-iżgħar huma l-inqas probabbli li jikkwotaw id-dejn pubbliku tal-Istati Membri tal-UE: 15 % jikkwotaw din l-isfida, meta mqabbla ma' mill-inqas persuna waħda minn kull ħames persuni fost il-gruppi ta' età oġġla.

Il-livell ta' edukazzjoni juri differenzi saħansitra aktar evidenti. Tabilhaqq, aktar ma persuna tkun studjat, aktar ikun probabbli li ssemmi problemi ambjentali u t-tibdil fil-klima, kwistjonijiet ta' migrazzjoni jew instabbiltà fir-reġjuni tal-fruntieri tal-UE, u inqas ikun probabbli li jsemmu l-qgħad, it-tkabbir ekonomiku insuffiċjenti jew il-ġestjoni tas-saħħa globali fost l-isfidi ewlenin tal-UE.

Pereżempju, 48 % tal-persuni li temmew l-edukazzjoni tagħhom fl-età ta' 15-il sena jew inqas, meta mqabbla ma' 24 % ta' dawk li temmewhom fl-età ta' 20 sena jew aktar. Min-naħa l-oħra, il-problemi ambjentali u t-tibdil fil-klima jissemmew minn 41 % ta' dawk li komplew l-istudji tagħhom sal-età ta' 20 sena jew aktar, iżda 21 % biss ta' dawk li temmew l-istudji tagħhom fl-età ta' 15-il sena jew iżgħar.

Għall-kategoriji soċjoprofessionali, il-persuni qiegħda huma aktar probabbli minn gruppi oħra li jikkwotaw l-inugwaljanzi soċjali (46 %) u l-qgħad (50 %). Il-manigiers (44 %) u l-istudenti (41 %) huma wkoll aktar probabbli minn kategoriji oħra li jsemmu kwistjonijiet ambjentali u t-tibdil fil-klima, filwaqt li l-manigiers (36 %) huma wkoll aktar probabbli li jsemmu kwistjonijiet ta' migrazzjoni.

Persuni bl-aktar diffikultajiet finanzjarji huma wkoll l-aktar probabbli li jsemmu l-inugwaljanzi soċjali: 43 % jikkwotawhom kontra 37 % ta' dawk li għandhom l-inqas diffikultà biex iħallsu l-kontijiet tagħhom.

Ewrobarometru Speċjali 517, il-futur tal-Ewropa p.44

QA16 U, fl-opinjoni tiegħek, liema minn dawn li ġejjin huma l-isfidi ewlenin għall-UE? (MASSIMU TA' 3 TWEĠIBIET (% — UE)

	L-inekwitajiet Soċjali	Qgħad	Kwisjonijiet ambjentali u t-tibdil fil-klima	Kwisjonijiet ta' migrazzjoni	Id-dejn pubbliku tal-Istati Membri tal-Unjoni Ewropea	Kwisjonijiet ta' terroriżmu u sigurtà	Tkabbir ekonomiku insuffiċjenti	It-tixjiħ tal-popolazzjoni	Il-ġestjoni ta' kwisjonijiet globali tas-saħha	L-instabbiltà fir-reġjuni tal-fruntiera tal-UE	Kompetizzjoni minn pajjiżi emergenti	It-trasformazzjoni diġitali tal-ekonomija u tas-soċjetà
UE27	36	32	32	31	20	19	19	16	15	12	10	8
Sess												
Raġel	35	31	32	32	22	18	19	16	13	13	11	10
Mara	38	33	33	30	19	20	18	16	16	11	9	7
Età												
15–24	33	37	37	30	15	15	18	14	15	11	10	13
25–39	37	30	36	30	20	17	19	16	13	13	10	10
40–54	36	31	31	31	23	18	21	16	13	13	10	9
55+	37	32	30	31	20	21	17	17	16	11	9	6
Età ta' tluq mill-iskola												
—15	38	48	21	27	19	19	21	16	20	7	6	5
16–19	34	33	28	31	21	21	21	15	15	12	10	8
20+	39	24	41	33	21	18	16	19	12	15	11	9
Dejjem student	34	34	41	29	16	15	16	14	15	11	11	14
Kategorija soċjoprofessionali												
Persuni li jaħdmu għal rashom	35	26	32	30	24	18	21	16	14	14	11	11
Maniġment superjuri	36	20	44	36	23	18	17	18	11	15	12	11
Impjegati oħra	34	30	33	30	21	18	21	16	14	14	11	9
Ħaddiema	36	34	27	29	21	20	21	15	15	12	10	8
Nisa/Irġiel fid-dar	34	44	24	29	16	19	21	16	17	12	7	6
Qiegħed/qiegħda	46	50	28	31	14	16	24	13	11	7	9	6
Pensjonanti	38	33	30	31	20	22	16	18	17	11	8	5
Studenti	34	34	41	29	16	15	16	14	15	11	11	14
Diffikultajiet biex tħallas il-kontijiet tiegħek												
Ħafna mill-ħin	43	45	20	28	21	17	21	13	14	8	9	7
Minn żmien għal żmien	32	38	26	30	19	21	24	13	15	12	10	7
Kwazi Qatt/Qatt m'għandek	37	28	36	32	21	19	17	18	15	13	10	9
Iqis li jappartjenu għal												
Il-klassi tal-ħaddiema	42	42	23	28	17	17	19	18	19	9	7	6
Klassi tan-nofs ta' isfel	39	33	31	31	20	22	18	15	16	11	10	7
Il-klassi tan-nofs	33	30	34	31	22	19	20	16	14	13	11	9
Il-klassi tan-nofs ta' fuq	36	17	49	36	24	18	14	17	9	18	11	12
Il-klassi ta' fuq	38	13	45	34	25	18	12	15	10	19	9	13

3. Valuri tal-UE

Il-valuri tal-paċi, il-libertà tal-opinjoni, l-ugwaljanza soċjali u s-solidarjetà, it-tolleranza u l-ftuħ għall-oħrajn huma inkorporati aħjar mill-UE

Lista ta' seba' valuri giet ipprezentata lil dawk intervistati u staqsiet jekk dawn kinux rappreżentati aħjar mill-UE, minn pajjiżi oħra jew mit-tnejn għal kull valur²⁸.

Kważi nofs (49 %) jemmnu li l-paċi hija inkorporata aħjar fl-UE, 47 % jikkwotaw il-libertà tal-opinjoni, 45 % jgħidu l-ugwaljanza soċjali u s-solidarjetà, filwaqt li 44 % jemmnu li l-UE tinkorpora bl-aħjar mod it-tolleranza u l-ftuħ għall-oħrajn.

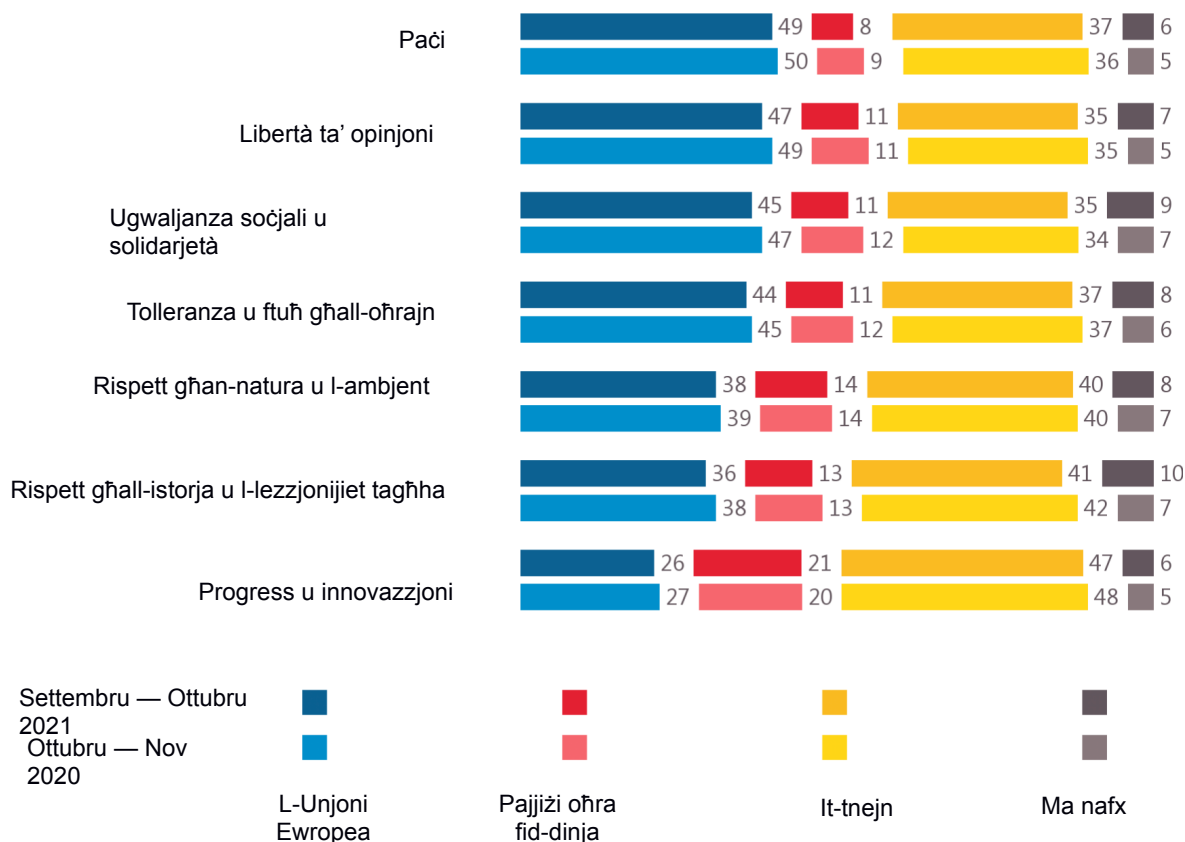
Kważi erbgħa minn kull għaxra (38 %) jgħidu li l-UE tinkorpora bl-aħjar mod ir-rispett għan-natura u l-ambjent, 36 % jemmnu li l-UE tinkorpora bl-aħjar mod ir-rispett għall-istorja u l-lezzjonijiet tagħha, u 26 % jsemmu l-progress u l-innovazzjoni.

Aktar minn terz ta' dawk li wiegħbu jemmnu li l-valuri kollha proposti huma l-aktar inkorporati mill-UE, pajjiżi oħra jew gruppi ta' pajjiżi, bil-proporzjonijiet ivarjaw minn 47 % li jikkwotaw il-progress u l-innovazzjoni għal 35 % li jsemmu l-libertà tal-opinjoni, u l-ugwaljanza soċjali u s-solidarjetà.

Il-progress u l-innovazzjoni huma l-uniku valur li għalih mill-inqas persuna waħda minn kull ħamsa tqis li hija rappreżentata aħjar minn pajjiżi jew gruppi ta' pajjiżi oħra (21 %). Min-naħa l-oħra, 8 fil-mija biss ta' din l-opinjoni tikkonċerna l-paċi.

Ġew osservati ftit żviluppi minn Ottubru sa Novembru 2020 (Ewrobarometru speċjali 500 dwar il-futur tal-Ewropa)²⁹ (bejn 0 u 2 punti).

Għal kull wieħed minn dawn il-valuri, tista' tgħidli jekk humiex inkorporati aħjar mill-Unjoni Ewropea, minn pajjiżi oħra (jew gruppi ta' pajjiżi) fid-dinja jew mit-tnejn? (% — UE27)



28 M21 Għal kull wieħed minn dawn il-valuri, tista' tgħidli jekk humiex inkorporati aħjar mill-Unjoni Ewropea, minn pajjiżi oħra (jew gruppi ta' pajjiżi) fid-dinja jew mit-tnejn? 21.1 rispett għan-natura u l-ambjent; 21.2 l-ugwaljanza soċjali u s-solidarjetà; 21.3 il-paċi; 21.4 il-progress u l-innovazzjoni; 21.5 il-libertà tal-opinjoni; 21.6 it-tolleranza u l-ftuħ għall-oħrajn; 21.7 Rispett għall-istorja u l-lezzjonijiet tagħha.

29 Ewrobarometru Speċjali 500: <https://europa.eu/eurobarometer/surveys/detail/2256> ta' enerġija

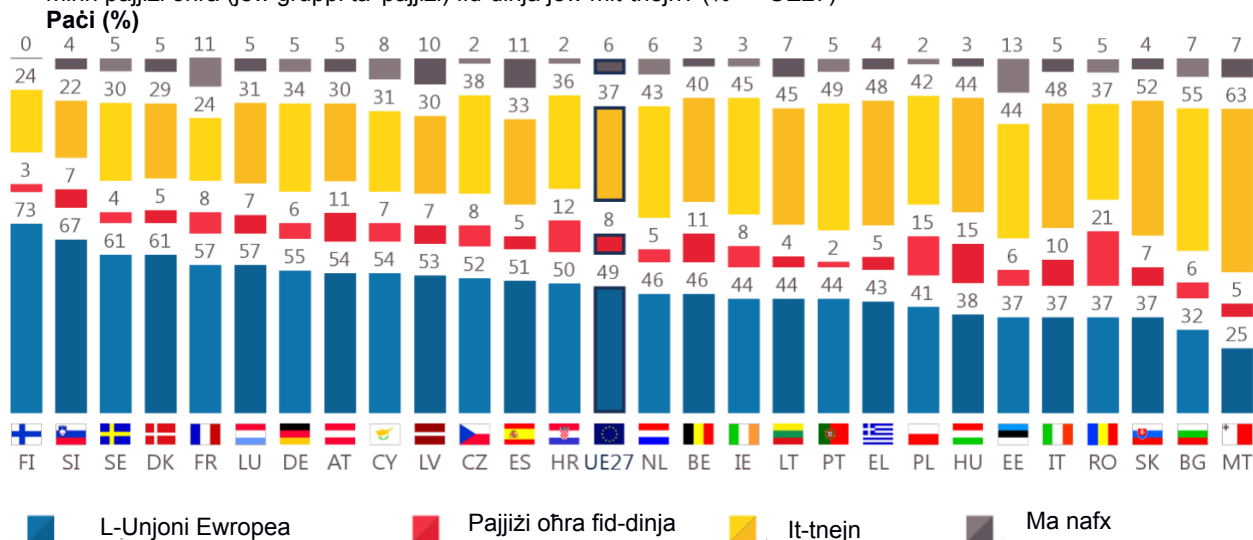
Ewrobarometru Speċjali 517, il-futur tal-Ewropa p.46

Paċi

Fi 15-il pajjiż, il-maġġoranza ta' dawk li wiegħbu jemmnu li l-paċi hija inkorporata aħjar fl-UE, bl-ogħla proporzjonijiet fil-Finlandja (73 %), fis-Slovenja (67 %), fid-Danimarka u fl-Iżvezja (61 % għat-tnejn). Min-naħa l-oħra, dawk li wiegħbu fi 11-il pajjiż iqisu li l-paċi hija inkorporata aħjar mill-UE u pajjiżi oħra, b'mod partikolari f'Malta (63 %), il-Bulgarija (55 %) u s-Slovakkja (52 %).

Fir-Rumanija, l-opinjoni hija maqsuma bejn l-UE u l-UE u pajjiżi oħra (37 % għat-tnejn). Ir-Rumanija għandha wkoll l-ogħla proporzjon ta' dawk li wiegħbu li jemmnu li l-paċi hija inkorporata aħjar minn pajjiżi oħra (21 %).

QA21.3 Għal kull wieħed minn dawn il-valuri, tista' tgħidli jekk humiex inkorporati aħjar mill-Unjoni Ewropea, minn pajjiżi oħra (jew gruppi ta' pajjiżi) fid-dinja jew mit-tnejn? (% — UE27)



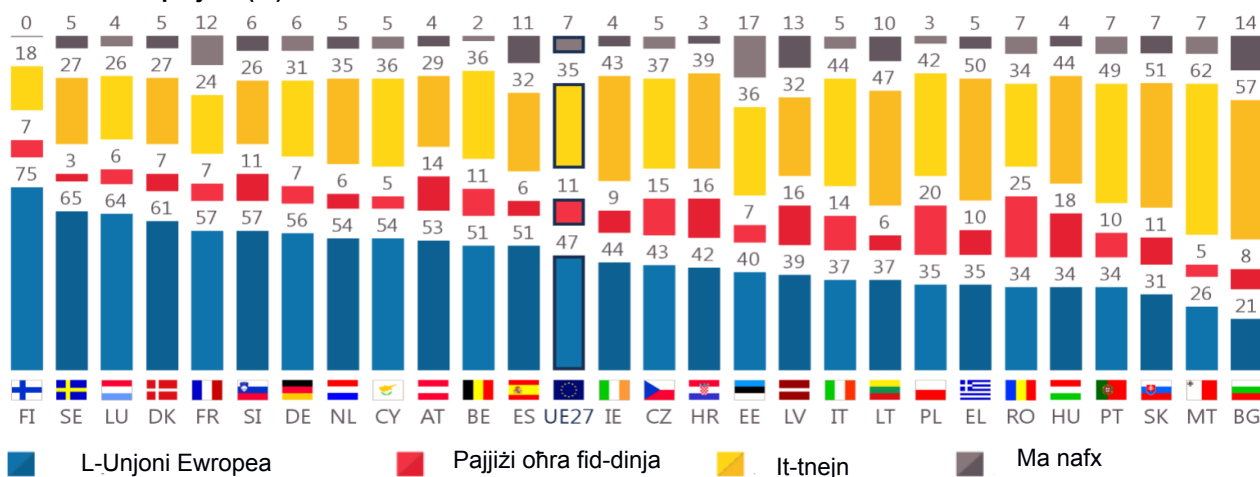
Libertà ta' opinjoni

Fi 17-il Stat Membru, il-maġġoranza ta' dawk li wiegħbu jemmnu li l-libertà tal-opinjoni hija rrapprezentata aħjar mill-UE, bl-ogħla proporzjonijiet irregistrati fil-Finlandja (75 %), fl-Iżvezja (65 %) u fil-Lussemburgu (64 %). Fl-għaxar pajjiżi l-oħra, il-maġġoranza iqisu l-paċi bħala inkorporata aħjar mill-UE u pajjiżi oħra, b'mod partikolari f'Malta (62 %), il-Bulgarija (57 %) u s-Slovakkja (51 %).

Fir-Rumanija (25 %) u fil-Polonja (20 %), mill-inqas wieħed minn kull f'ames persuni jaħsbu li l-libertà tal-opinjoni hija inkorporata aħjar minn pajjiżi oħra fid-dinja.

QA21.5 Għal kull wieħed minn dawn il-valuri, tista' tgħidli jekk humiex inkorporati aħjar mill-Unjoni Ewropea, minn pajjiżi oħra (jew gruppi ta' pajjiżi) fid-dinja jew mit-tnejn? (% — UE27)

Libertà ta' opinjoni (%)



Ewrobarometru Speċjali 517, il-futur tal-Ewropa p.47

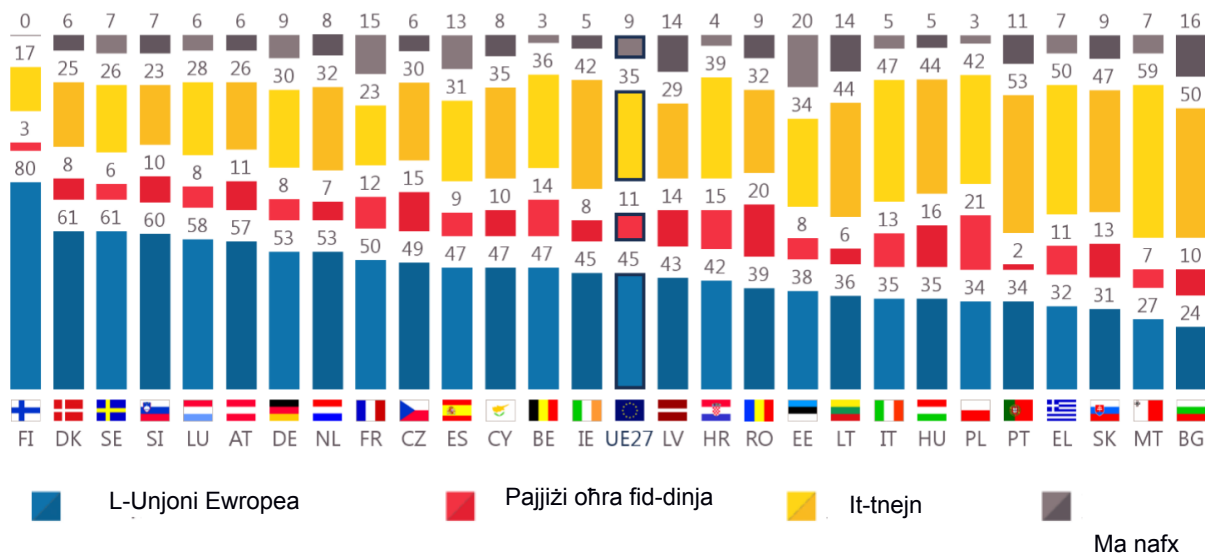
Ugwaljanza soċjali u solidarjetà

L-UE tinkorpora bl-aħjar mod l-ugwaljanza u s-solidarjetà soċjali għall-maġġoranza ta' dawk li wiegħbu fi 18-il Stat Membru, bl-ogħla proporzjonijiet fil-Finlandja (80 %), fid-Danimarka u fl-Iżvezja (61 % għat-tnejn). Fid-disa' pajjiżi l-oħra, dawk li wiegħbu huma aktar probabbli li jaħsbu li dan il-valur huwa rrapprezentat aħjar mill-UE u pajjiżi oħra, b'mod partikolari Malta (59 %), il-Portugall (53 %), il-Greċja u l-Bulgarija (50 % għat-tnejn).

Mill-inqas wieħed minn kull ħames rispondenti fil-Polonja (21 %) u r-Rumanija (20 %) jgħidu li l-ugwaljanza soċjali u s-solidarjetà huma inkorporati aħjar minn pajjiżi oħra.

QA21.2 Għal kull wieħed minn dawn il-valuri, tista' tgħidli jekk humiex inkorporati aħjar mill-Unjoni Ewropea, minn pajjiżi oħra (jew gruppi ta' pajjiżi) fid-dinja jew mit-tnejn? (% — UE27)

Ugwaljanza soċjali u solidarjetà (%)



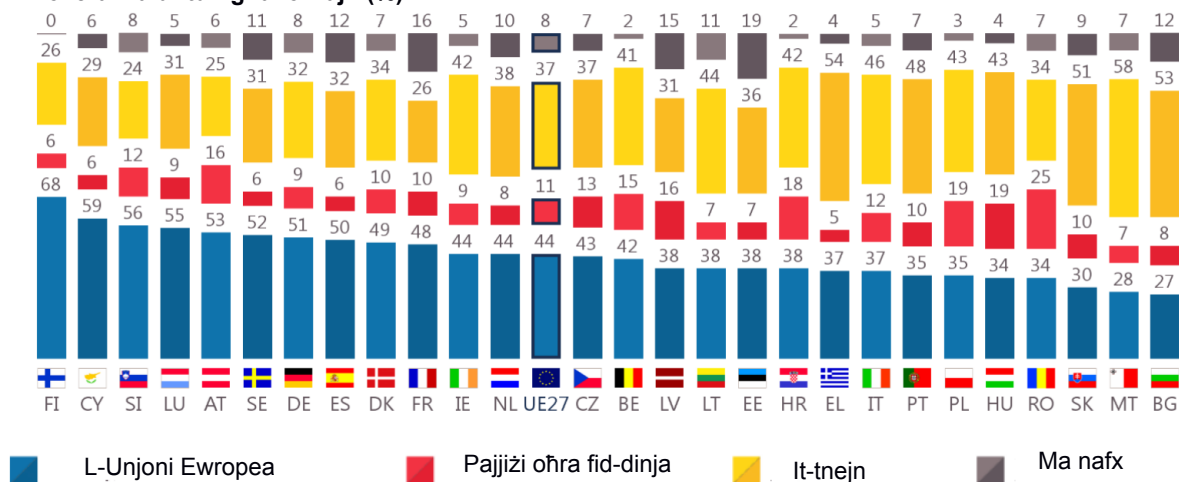
Ltolleranza u ftuħ għall-oħrajn

Dawk li wiegħbu fil-Finlandja (68 %), Ċipru (59 %) u s-Slovenja (56 %) x'aktarx li jemmnu li l-UE tinkorpora aħjar it-tolleranza u l-ftuħ għal oħrajn; din hija l-opinjoni tal-maġġoranza f'16-il Stat Membru. F'għaxar Stati Membri, b'mod partikolari Malta (58 %), il-Bulgarija (53 %), il-Greċja (54 %) u s-Slovakkja (51 %), il-maġġoranza jemmnu li dan il-valur huwa rrapprezentat aħjar mill-UE u pajjiżi oħra.

Fir-Rumanija, l-opinjoni hija maqsuma (UE: 34 %, l-UE u pajjiżi oħra: 34 %). Ir-Rumanija (25 %) hija wkoll l-uniku pajjiż fejn mill-inqas wieħed minn kull ħames rispondenti jemmnu li t-tolleranza u l-ftuħ għal oħrajn huma inkorporati aħjar minn pajjiżi oħra.

QA21.6 Għal kull wieħed minn dawn il-valuri, tista' tgħidli jekk humiex inkorporati aħjar mill-Unjoni Ewropea, minn pajjiżi oħra (jew gruppi ta' pajjiżi) fid-dinja jew mit-tnejn? (% — UE27)

Tolleranza u ftuħ għal oħrajn (%)



Rispett għan-natura u l-ambjent

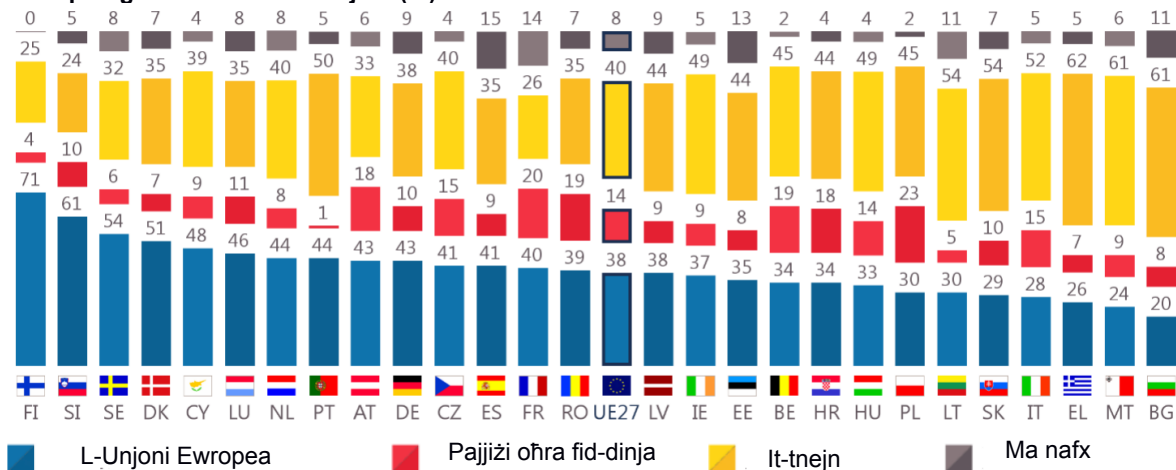
Ewrobarometru Speċjali 517, il-futur tal-Ewropa p.48

Fi 13-il pajjiż, il-maġġoranza ta' dawk li wiegħu jemmnu li r-rispett għan-natura u l-ambjent huwa rrapprezentat aħjar mill-UE, bl-ogħla proporzjonijiet osservati fil-Finlandja (71%), fis-Slovenja (61%) u fl-Iżvezja (54%). Min-naħa l-oħra, il-maġġoranza ta' dawk li wiegħu fil-Greċja (62%), fil-Bulgarija, f'Malta (61% għat-tnejn) u fi 11-il pajjiż ieħor jemmnu li dan il-valur huwa rrapprezentat aħjar mill-UE u minn pajjiżi oħra.

Mill-inqas wieħed minn kull ħamsa li wiegħu fil-Polonja (23%) u fi Franza (20%) jgħidu li r-rispett għan-natura u l-ambjent huwa inkorporat aħjar minn pajjiżi oħra.

QA21.1 Għal kull wieħed minn dawn il-valuri, tista' tgħidli jekk humiex inkorporati aħjar mill-Unjoni Ewropea, minn pajjiżi oħra (jew gruppi ta' pajjiżi) fid-dinja jew mit-tnejn? (% — UE27)

Rispett għan-natura u l-ambjent (%)



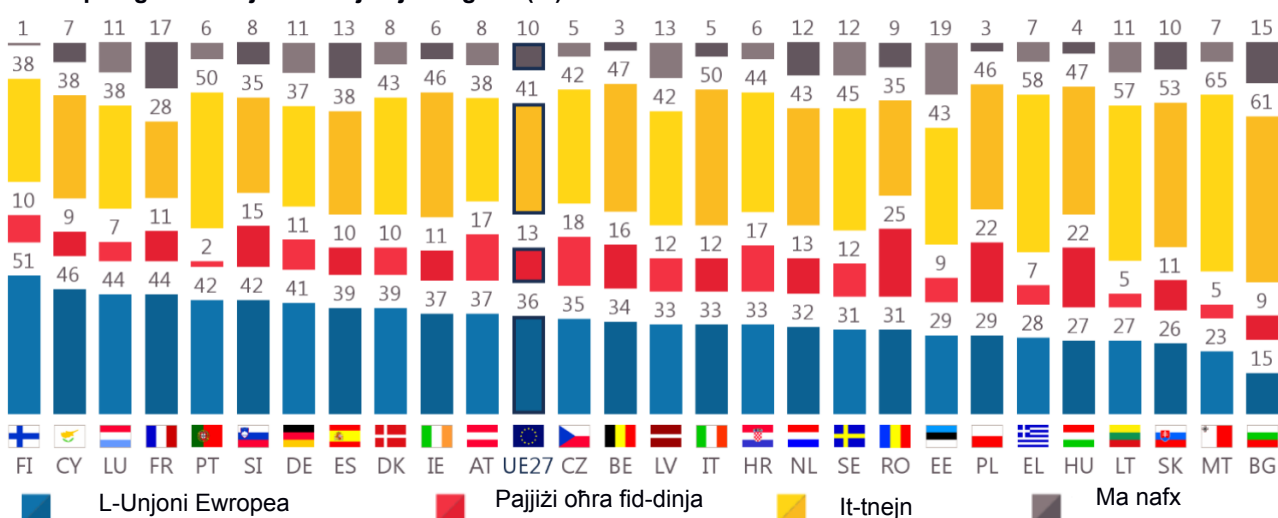
Rispett għall-istorja u l-lezzjonijiet tagħha

F'seba' Stati Membri, il-maġġoranza ta' dawk li wiegħu jemmnu li r-rispett għall-istorja u l-lezzjonijiet tagħha huwa rrapprezentat aħjar mill-UE, bl-ogħla proporzjonijiet jiġu osservati fil-Finlandja (51%), f'Ċipru (46%), fi Franza u fil-Lussemburgu (44% għat-tnejn). Fi-20 pajjiż li fadal, il-maġġoranza jqisu li r-rispett lejn l-istorja u l-lezzjonijiet tagħha huwa inkorporat aħjar mill-UE u pajjiżi oħra, b'mod partikolari f'Malta (65%), il-Bulgarija (61%) u l-Greċja (58%).

Mill-inqas wieħed minn kull ħames persuni li wiegħu fir-Rumanija (25%), l-Ungerija u l-Polonja (22% għat-tnejn) iqisu li pajjiżi oħra jinkorporaw aħjar ir-rispett għall-istorja u l-lezzjonijiet tagħha.

QA21.7 Għal kull wieħed minn dawn il-valuri, tista' tgħidli jekk humiex inkorporati aħjar mill-Unjoni Ewropea, minn pajjiżi oħra (jew gruppi ta' pajjiżi) fid-dinja jew mit-tnejn? (% — UE27)

Rispett għall-istorja u l-lezzjonijiet tagħha (%)



Ewrobarometru Speċjali 517, il-futur tal-Ewropa p.49

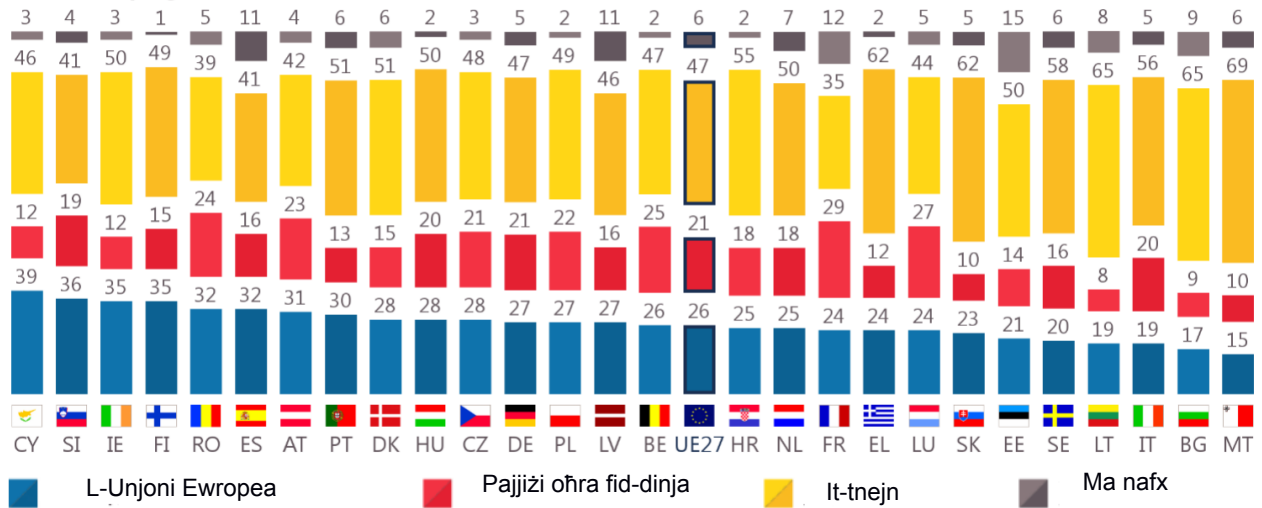
Progress u innovazzjoni

Minoranza biss ta' dawk li wiegħbu fl-Istati Membri kollha jemmnu li l-UE hija inkarnazzjoni aħjar tal-progress u l-innovazzjoni, b'dawk f'Ċipru (39%), is-Slovenja (36%), l-Irlanda u l-Finlandja (35% għat-tnejn) l-aktar probabbli li jaqblu. Il-maġġoranza fil-pajjiżi kollha jemmnu li dan il-valur huwa rappreżentat aħjar mill-UE u pajjiżi oħra, bl-ogħla proporzjonijiet jiġu osservati f'Malta (69%), il-Bulgarija u l-Litwanja (65% għat-tnejn).

F'għaxar pajjiżi, mill-inqas wieħed minn kull ħames persuni jqisu li l-progress u l-innovazzjoni huma inkorporati aħjar minn pajjiżi oħra, b'mod partikolari fi Franza (29%), il-Lussemburgu (27%) u l-Belġju (25%).

QA21.4 Għal kull wieħed minn dawn il-valuri, tista' tgħidli jekk humiex inkorporati aħjar mill-Unjoni Ewropea, minn pajjiżi oħra (jew gruppi ta' pajjiżi) fid-dinja jew mit-tnejn? (% — UE27)

Progress u innovazzjoni (%)



Ewrobarometru Speċjali 517, il-futur tal-Ewropa p.50

Id-data soċjodemografika turi t-tendenza li ġejja: Il-ġeneru ma jara l-ebda tibdil sinifikanti. Madankollu, l-irġiel huma aktar probabbli min-nisa li jaħsbu li l-UE hija inkarnazzjoni aħjar tal-ugwaljanza soċjali u s-solidarjetà (48 % kontra 42 %).

Dawk li wiegħbu li lestew l-istudji tagħhom fl-età ta' 20 sena jew aktar, kif ukoll il-maniġers, ġeneralment huma aktar probabbli li jaħsbu li l-valuri differenti proposti huma inkorporati aħjar mill-UE minn dawk li temmew l-istudji iżgħar tagħhom u dawk fid-dar.

Bl-istess mod, dawk li għandhom l-inqas diffikultà biex iħallsu l-kontinjuet tagħhom huma aktar probabbli li jqsu li l-UE tinkorpora l-valuri differenti offruti aħjar minn dawk li qed jesperjenzaw aktar diffikultajiet finanzjarji.

Ta' min jinnota li l-varjazzjonijiet fir-rigward tan-natura u l-ambjent huma akbar minn dawk għal valuri oħra: l-irġiel, il-persuni ta' bejn il-15 u d-39 sena, dawk li temmew l-istudji tagħhom fl-età ta' 20 sena jew aktar, il-ħaddiema li jaħdmu għal rashom, il-maniġers, l-istudenti u dawk li għandhom l-inqas diffikultà biex iħallsu l-kontinjuet tagħhom x'aktarx li jaħsbu li r-rispett għan-natura u l-ambjent huwa l-aktar inkorporat fl-UE. Għall-kategoriji l-oħra kollha, dawk li wiegħbu huma aktar probabbli li jaħsbu li dan il-valur huwa inkorporat aħjar mill-UE u pajjiżi oħra. Pereżempju, 41 % tal-irġiel jemmnu li r-rispett għan-natura u l-ambjent huwa inkorporat aħjar fl-UE, filwaqt li 38 % jgħidu li huwa rappreżentat aħjar mill-UE u pajjiżi oħra.

Fost in-nisa, 35 % jemmnu li hija rappreżentata aħjar mill-UE u 42 % mill-UE u pajjiżi oħra. Fl-aħħar nett, għall-kuntrarju ta' valuri oħra, il-maġġoranza ta' dawk li wiegħbu fil-kategoriji soċjodemografiki kollha jemmnu li r-rispett għall-istorja u l-lezzjonijiet tagħha u l-progress u l-innovazzjoni huma inkorporati aħjar mill-UE u pajjiżi oħra.

	Paci	Libertà ta' opinjoni	Ugwaljanza soċjali u solidarjetà	Tolleranza u ftuħ għall-oħrajn	Rispett għan-natura u l-ambjent	Rispett għall-istorja u l-lezzjonijiet tagħha	Progress u innovazzjoni
UE27	49	47	45	44	38	36	26
Sess							
Raġel	50	49	48	46	41	37	27
Mara	47	46	42	42	35	35	25
Età							
15–24	52	48	48	45	42	34	27
25–39	49	49	47	44	41	36	26
40–54	47	45	43	43	36	36	26
55+	48	47	44	44	37	37	26
Età ta' tluq mill-iskola							
—15	45	42	39	40	34	35	28
16–19	47	44	42	42	37	35	27
20+	53	53	50	48	41	39	25
Dejjem student	52	50	51	46	42	35	26
Kategorija soċjoprofessjonali							
Persuni li jaħdmu għal rashom	50	48	47	46	42	38	28
Maniġment superjuri	51	52	50	49	41	39	23
Impjegati oħra	47	48	46	43	39	36	27
ħaddiema	46	43	40	40	35	33	26
Nisa/irġiel fid-dar	45	38	38	39	33	34	24
Qiegħed/qiegħda	44	44	44	42	35	33	22
Pensjonanti	49	48	45	45	38	38	28
Studenti	52	50	51	46	42	35	26
Diffikultajiet biex tħallas il-kontinjuet tiegħek							
ħafna mill-ħin	43	37	37	36	32	32	23
Minn żmien għal żmien	42	40	37	37	32	31	25
Kwazi Qatt/Qatt m'għandek	51	51	49	47	41	38	27

4. L-UE fid-dinja

Aktar minn żewġ terzi tal-Ewropej jemmnu li l-UE toffri stabbiltà u prospetti futuri għaż-żgħażaġh Ewropej

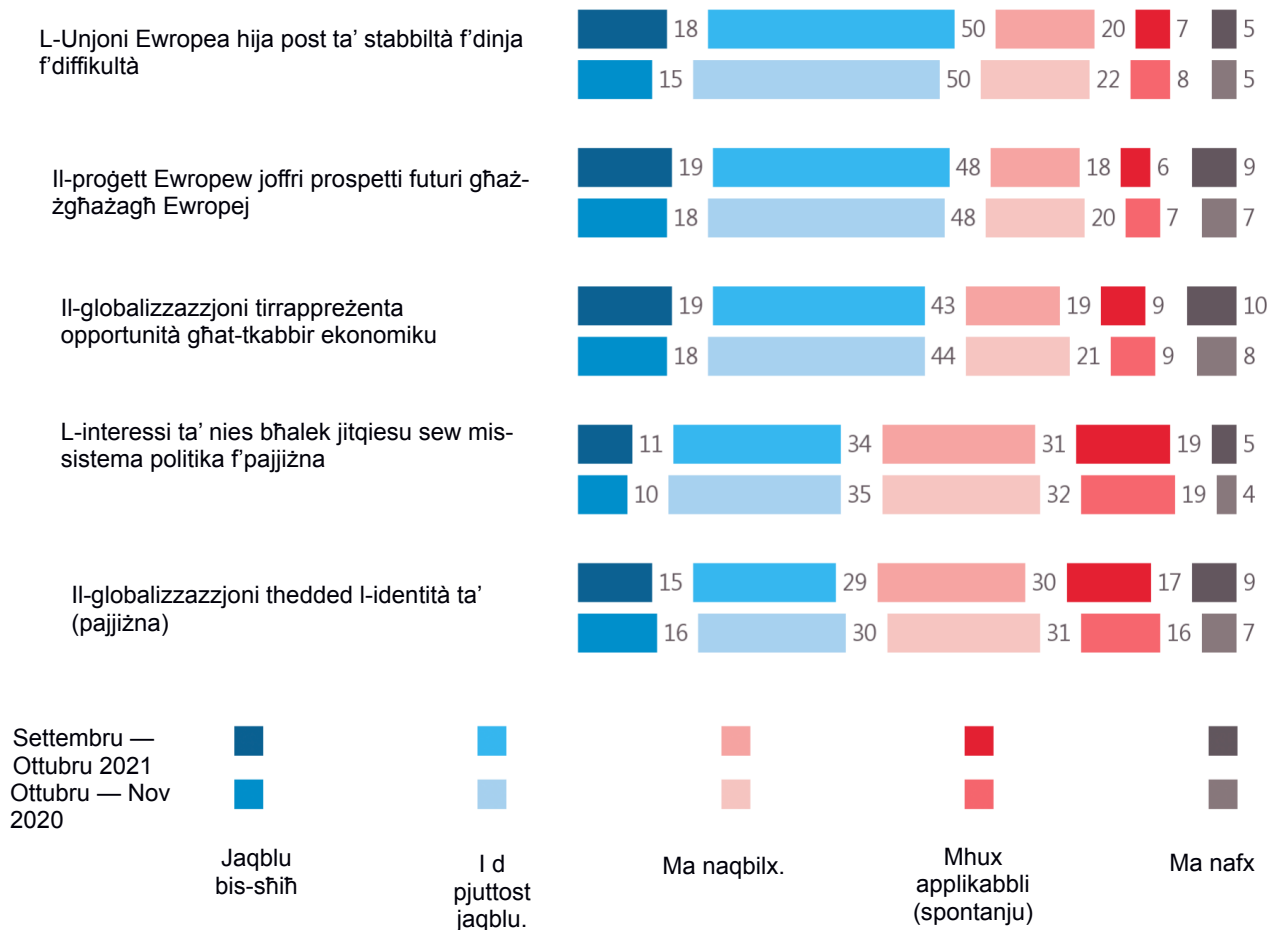
Kważi sebgħa minn kull għaxar persuni li wiegħbu (68 %) jaqblu li l-UE hija post ta' stabbiltà f'dinja f'diffikultà u kważi daqs kemm (67 %) jemmnu li l-proġett Ewropew joffri prospetti futuri għaż-żgħażaġh Ewropej³⁰. Ftit aktar minn sitta minn kull għaxra (62 fil-mija) jaqblu li l-globalizzazzjoni tirrappreżenta opportunità għat- tkabbir ekonomiku, għalkemm 44 fil-mija jemmnu li l-globalizzazzjoni thedded l-identità ta' pajjiżhom.

Aktar minn erbgħa minn kull għaxra (45 %) jemmnu li l-interessi tan-nies bħalhom jitqiesu sew mis-sistema politika ta' pajjiżhom, iżda 50 % ma jaqblux.

Ftit żviluppi ġew osservati minn Ottubru sa Novembru 2020 (Ewrobarometru Speċjali 500 dwar il-futur tal-Ewropa)³¹, l-akbar zieda, bi tliet punti, hija osservata għall-proporzjon li jaħseb li l-UE hija post ta' stabbiltà f'dinja f'diffikultà.

QA19 Sa liema punt taqbel jew ma taqbilx ma' kull waħda mill-proposti li ġejjin?

(% TA' UE 27)



30 M19 Sa liema punt taqbel jew ma taqbilx ma' kull waħda mill-proposti li ġejjin? 19.1 L-Unjoni Ewropea E hija post ta' stabbiltà f'dinja f'diffikultà; 19.2 Il-globalizzazzjoni tirrappreżenta opportunità għat- tkabbir ekonomiku; 19.3 Il-globalizzazzjoni thedded l-identità ta' (PAJJIŻNA); 19.4 Il-proġett Ewropew joffri prospetti futuri għaż-żgħażaġh Ewropej; 19.5 L-interessi ta' nies bħalek jitqiesu sew mis-sistema politika fi (PAJJIŻ TIEGĦEK).

31 Ewrobarometru Speċjali 500: <https://europa.eu/eurobarometer/surveys/detail/2256> ta' enerġija

Ewrobarometru Speċjali 517, il-futur tal-Ewropa p.52

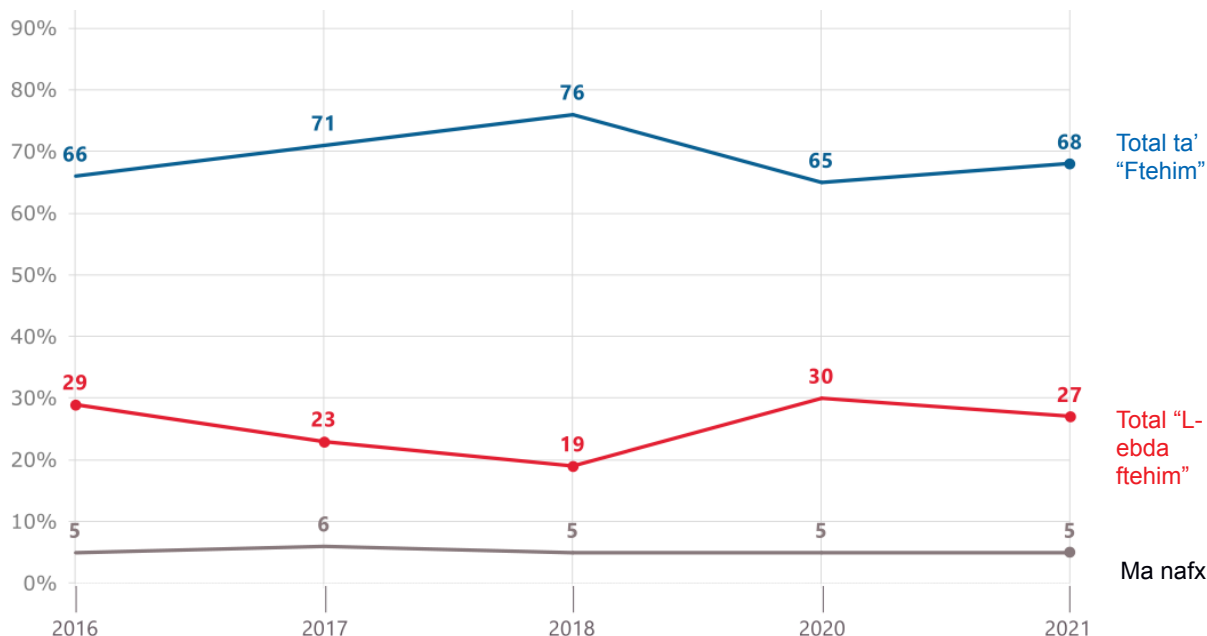
L-UE hija post ta' stabbiltà f'dinja f'diffikultà

Kważi wieħed minn kull ħamsa li wiegħbu (18 %) huwa "miftihem ħafna" mad-dikjarazzjoni li "l-UE hija post ta' stabbiltà f'dinja mnikkta", filwaqt li 50 % jgħidu li "pjuttost jaqblu". Dawn ir-riżultati huma simili ħafna għal dawk osservati fl-2016 u juru zieda ta' tliet punti fil-livell totali ta' ftehim meta mqabbel mal-istħarriġ preċedenti dwar il-futur tal-Ewropa f'Ottubru-Novembru 2020.

L-analiżi tax-xejriet fit-tul turi li r-rata ġenerali tal-ftehim kważi reġgħet lura għal-livell tagħha tal-2016 wara li laqgħet l-aktar livell baxx tagħha f'Ottubru-Novembru 2020.

QA19.1 Sa liema punt taqbel jew ma taqbilx ma' kull waħda mill-proposti li ġejjin?

L-Unjoni Ewropea hija post ta' stabbiltà f'dinja f'diffikultà (% — UE)

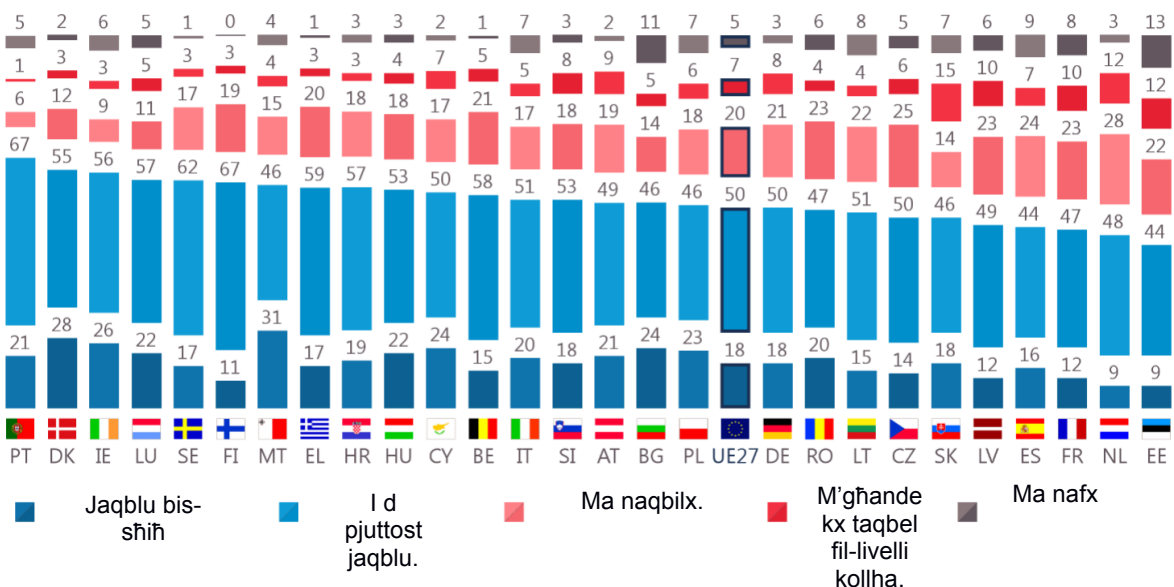


Fil-livell tal-UE, aktar minn żewġ terzi ta' dawk li wiegħbu (68 %) jaqblu li l-UE hija post ta' stabbiltà f'dinja f'diffikultà, li 18 % minnhom jgħidu li "jaqblu ħafna". Aktar minn kwart (27 %) qalu li ma qablux sa ċertu punt.

Il-maġġoranza ta' dawk li wiegħbu fil-pajjiżi kollha jaqblu li l-UE hija post ta' stabbiltà f'dinja f'diffikultà, li tvarja minn 88 % fil-Portugall, 83 % fid-Danimarka u 82 % fl-Irlanda għal 53 % fl-Estonja, 57 % fl-Olanda u 59 % fi Franza. Dawk li wiegħbu fil-Pajjiżi l-Baxxi (40 %), l-Estonja (34 %) fil-Latvja u Franza (33 % għat-tnejn) x'aktarx li ma jaqblux.

QA19.1 Sa liema punt taqbel jew ma taqbilx ma' kull waħda mill-proposti li ġejjin?

L-Unjoni Ewropea hija post ta' stabbiltà f'dinja f'diffikultà (%)



Ewrobarometru Speċjali 517, il-futur tal-Ewropa p.53

Il-proporzjon ta' dawk li wiegħbu li jaqblu li l-UE hija post ta' stabbiltà f'dinja bi problemi żdied bi f'it (+ 3 punti) fil-livell tal-UE minn Ottubru sa Novembru 2020.

Ir-rata tal-ftehim żdiedet ukoll f'20 pajjiż, bl-akbar żidiet fl-Italja u f'Malta (+ 10 punti għat-tnejn). Għall-kuntrarju, hija naqset b'14-il punt fl-Estonja.

QA19.1 Sa liema punt taqbel jew ma taqbilx ma' kull waħda mill-proposti li ġejjin?

L-Unjoni Ewropea hija post ta' stabbiltà f'dinja f'diffikultà (%)

	Total ta' "Agree"	— Settembru/Ottubru 2021 — Ottubru/Novembru 2020	Total ta' "L-ebda ftehim"	— Settembru/Ottubru 2021 — Ottubru/Novembru 2020	Ma nafx
UE27	68	3	27	-3	5
TA' L- ILMA	71	10	22	-9	7
MT	77	10	19	=	4
MHUX MAGHRUF	75	8	22	-8	3
L-UŽU TA' EL	76	6	23	-6	1
DOŽA TA' SENA	74	6	24	-6	2
UĞIGH TA' RAS	88	6	7	-4	5
DK	83	5	15	-5	2
L-UŽU TA'	60	5	31	-7	9
M'HEMMX GĦALFEJN	64	4	31	-9	5
FI	78	4	22	-4	0
L-AMMONT TA'	73	3	26	-4	1
L-UŽU TA'	76	3	21	-4	3
AQRA IKTAR	79	3	16	-8	5
MHUX MAGHRUF	67	3	27	-5	6
JEKK	71	3	26	-6	3
L-UŽU TA' LV	61	2	33	-2	6
BG	70	1	19	-4	11
NL	57	1	40	-2	3
DAQQA T'GĦAJN	69	1	24	-1	7
MHUX MAGHRUF	79	1	20	-1	1
IL-BULLETTIN	59	=	33	-1	8
TA'	70	=	28	=	2
X'INHU L-KAŽ	64	=	29	-4	7
TA'	68	-1	29	=	3
M'HEMMX	82	-3	12	-3	6

Ewrobarometru Speċjali 517, il-futur tal-Ewropa p.54

GĦALFEJN

LITRI	66	-4	26	-4	8
L-UŻU TA'	53	-14	34	1	13

Ewrobarometru Speċjali 517, il-futur tal-Ewropa p.55

Id-data soċjodemografika turi li aktar ma jkun zgħir l-intervistat, aktar ikun probabbli li jaqblu mal-istqarrija li l-UE hija post ta' stabbiltà f'dinja mnikkta. Fil-fatt, 70 % ta' dawk bejn l-etajiet ta' 15 u 24 sena jikkondividu din l-opinjoni, meta mqabbla ma' 65 % biss ta' dawk li għandhom 55 sena u aktar. Min-naħa l-oħra, l-itwal persuna studjat, l-aktar probabbli li huma jaqblu ma' 'din id-dikjarazzjoni: aktar minn sebgħa minn kull għaxar persuni li wiegħbu (71 %) li komplew l-edukazzjoni tagħhom sal-età ta' 20 sena jew aktar qablu, meta mqabbla ma' 61 % ta' dawk li temmewhom qabel.

F'dak li għandu x'jaqsam mal-kategoriji soċjoprofessionali, il-manigiers x'aktarx jaqblu ma' din id-dikjarazzjoni, b'mod partikolari fir-rigward tal-ħaddiema manwali u n-nisa tad-dar (75 % vs. 63 %). Id-data turi wkoll li inqas ma persuna jkollha tħallas il-fatturi tagħha, aktar ikun probabbli li taqbel ma' din id-dikjarazzjoni: 70 % ta' dawk bl-inqas diffikultà, meta mqabbla ma' 58 % ta' dawk bl-aktar diffikultajiet finanzjarji. Id-data tikkonferma wkoll li dawk li wiegħbu b'immagħni pożittiva tal-UE huma ħafna aktar probabbli li jaqblu minn dawk b'immagħni negattiva (82 % kontra 37 %).

QA19.1 Sa liema punt taqbel jew ma taqbilx ma' kull waħda mill-proposti li ġejjin?

L-Unjoni Ewropea hija post ta' stabbiltà f'dinja f'diffikultà (% — UE)

	Total ta' "Ftehim"	Total "L-ebda ftehim"	Ma nafx
UE27	68	27	5
Sess			
Raġel	69	27	4
Mara	66	27	7
Età			
15–24	70	23	7
25–39	71	26	3
40–54	68	29	3
55+	65	27	8
Età ta' tluq mill-iskola			
—15	61	27	12
16–19	65	30	5
20+	71	26	3
Dejjem student	74	20	6
Kategorija soċjoprofessionali			
Persuni li jaħdmu għal rashom	71	26	3
Maniġment superjuri	75	23	2
Impjegati oħra	71	26	3
ħaddiema	63	33	4
Nisa/lrġiel fid-dar	63	27	10
Qiegħed/qiegħda	64	31	5
Pensjonanti	64	27	9
Studenti	74	20	6
Diffikultajiet biex tħallas il-kontijiet tiegħek			
ħafna mill-ħin	58	36	6
Minn żmien għal żmien	65	30	5
Kwazi Qatt/Qatt m'għandek	70	25	5
L-immagħni ta' l-UE			
Ta'	82	15	3
Newtrali	57	34	9
Ugħigh ta' ras	37	59	4

Ewrobarometru Speċjali 517, il-futur tal-Ewropa p.56

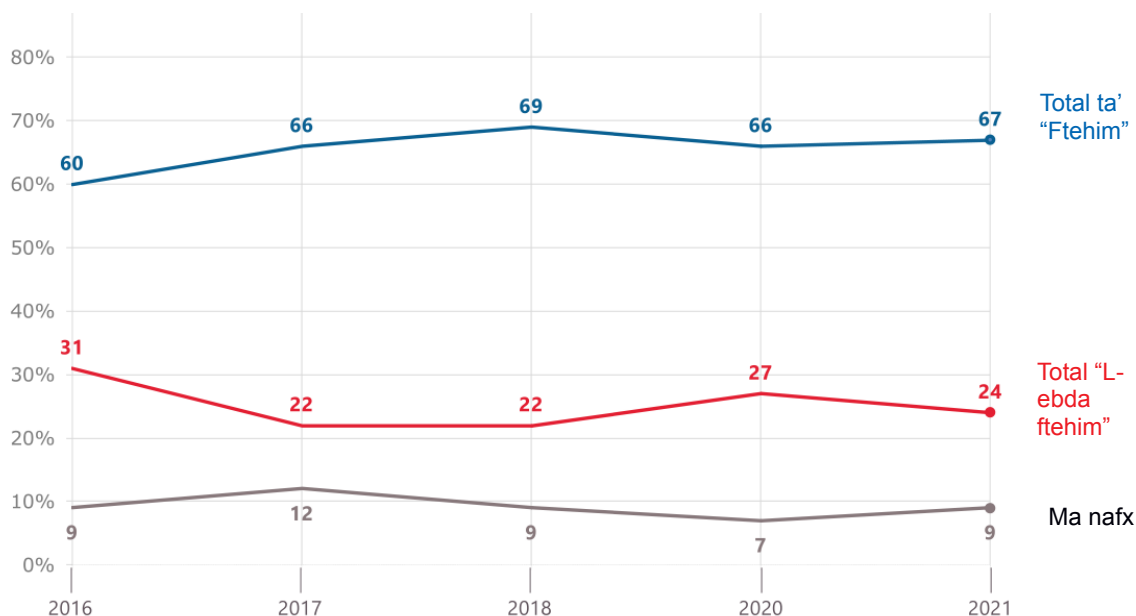
Il-proġett Ewropew joffri prospetti futuri għaż-żgħażaġh Ewropej

Ftit aktar minn żewġ terzi (67 %) ta' dawk li wiegħu madwar l-UE jaqblu li l-proġett Ewropew joffri prospetti futuri għaż-żgħażaġh Ewropej, li minnhom 19 % jgħidu li "jaqblu ħafna". Kwazi kwart (24 %) ma qablux, li 6 % minnhom qalu li "xejn affattu".

Kwazi l-ebda bidla fil-livell ta' ftehim ma giet osservata minn Ottubru-Novembru 2020 (+ 1 punt) u, fuq terminu itwal, baqgħet ukoll relattivament stabbli mill-2017 'l hawn.

QA19.4 Sa liema punt taqbel jew ma taqbilx ma' kull waħda mill-proposti li ġejjin?

Il-proġett Ewropew joffri prospetti futuri għaż-żgħażaġh Ewropej (% — UE)

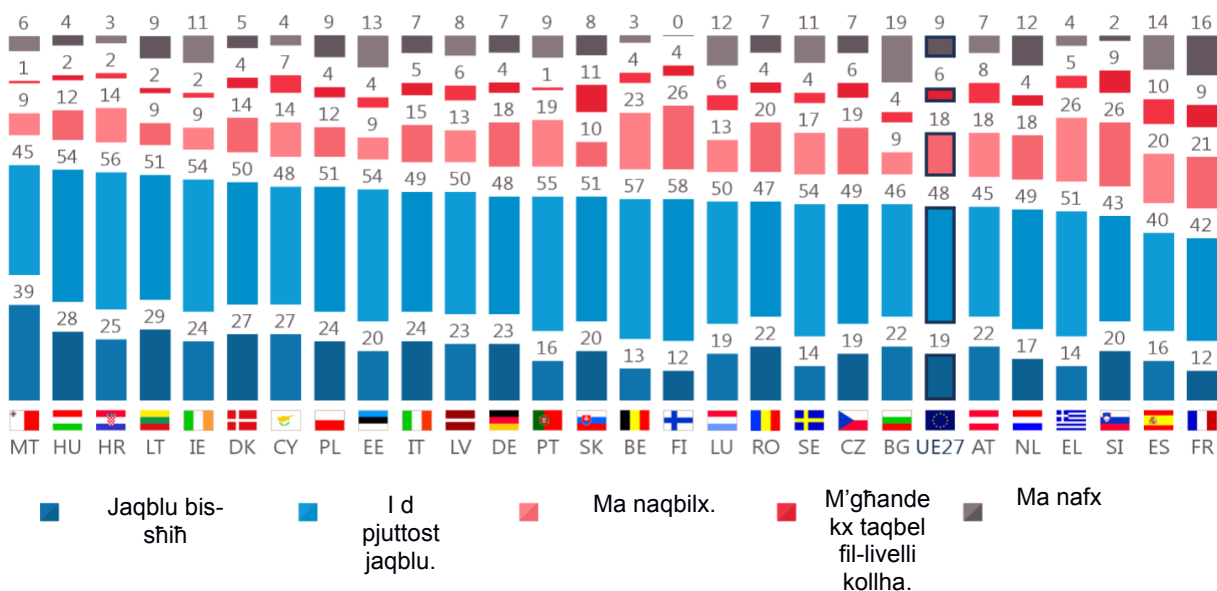


Fl-Istati Membri kollha, il-maġġoranza ta' dawk li wiegħu jaqblu li l-proġett Ewropew joffri prospetti futuri għaż-żgħażaġh Ewropej,

il-proporzjonijiet varjaw minn 84 % f'Malta, 82 % fl-Ungerija, 81 % fil-Kroazja u 54 % fi Franza, 56 % fi Spanja u 63 % fis-Slovenja.

QA19.4 Sa liema punt taqbel jew ma taqbilx ma' kull waħda mill-proposti li ġejjin?

Il-proġett Ewropew joffri prospetti futuri għaż-żgħażaġh Ewropej (%)



Ewrobarometru Speċjali 517, il-futur tal-Ewropa p.57

Il-livell ta' qbil mal-affermazzjoni li l-proġett Ewropew joffri prospetti futuri għaż-żgħażaġh

L-Ewropa kibret fi 13-il pajjiż minn Ottubru sa Novembru 2020, bl-akbar żidiet fi-Italja (+ 11-il punt) u f'Ċipru (+ 9). L-akbar tnaqqis fir-rata tal-ftehim huwa osservat fil-Litwanja (-7 punti).

QA19.4 Sa liema punt taqbel jew ma taqbilx ma' kull waħda mill-proposti li ġejjin?

Il-proġett Ewropew joffri prospetti futuri għaż-żgħażaġh Ewropej (%)

	Total ta' "Agree"	Settembru/Ottubru 2021 — Ottubru/Novembru 2020	Total ta' "L-ebda ftehim"	Settembru/Ottubru 2021 — Ottubru/Novembru 2020	Ma nafx
UE27	67	1	24	-3	9
TA' L- ILMA	73	11	20	-10	7
DOŻA TA' SENA	75	9	21	-11	4
UĠIGH TA' RAS	71	6	20	-5	9
MHUX MAGHRUF	82	5	14	-5	4
MT	84	5	10	3	6
L-UŻU TA' EL	65	4	31	-4	4
BG	68	3	13	-3	19
L-UŻU TA'	56	3	30	-8	14
MHUX MAGHRUF	68	3	21	-10	11
L-UŻU TA'	81	2	16	-3	3
DAQQA T'GHAJN	75	2	16	-2	9
MHUX MAGHRUF	69	2	24	-3	7
FI	70	1	30	-1	0
L-UŻU TA' LV	73	=	19	-1	8
JEKK	63	=	35	-1	2
L-AMMONT TA'	70	-1	27	-2	3
DK	77	-1	18	-1	5
AQRA IKTAR	69	-1	19	-11	12
M'HEMMX GĦALFEJN	68	-3	25	-4	7
TA'	71	-3	22	=	7
IL-BULLETTIN	54	-3	30	-3	16
X'INHU L-KAŻ	71	-3	21	-1	8
TA'	67	-4	26	2	7
NL	66	-5	22	-1	12
L-UŻU TA'	74	-6	13	-7	13
M'HEMMX GĦALFEJN	78	-6	11	-5	11

Ewrobarometru Speċjali 517, il-futur tal-Ewropa p.58

LITRI

80

-7

11

-2

9

Ewrobarometru Speċjali 517, il-futur tal-Ewropa p.59

Id-data soċjodemografika turi ftit differenzi fl-età jew fis-sess, iżda tenfasizza l-fatt li aktar ma persuna tkun gjet edukata, aktar ikun probabbli li jaqblu ma' din id-dikjarazzjoni. Pereżempju, 71 % tan-nies li temmew l-istudji tagħhom fl-età ta' 20 sena jew aktar jaqblu li l-proġett Ewropew joffri prospettu futuri għaż-żgħażaġħ Ewropej, meta mqabbel ma' 58 % ta' dawk li jtemmu l-istudji tagħhom fl-età ta' 15-il sena jew iżgħar.

Il-manigjers (75 %) u l-istudenti (74 %) huma l-aktar probabbli li jaqblu, b'mod partikolari fir-rigward ta' persuni qiegħda (57 %) u dawk fid-dar (59 %). Id-data turi wkoll li inqas ma persuna jkollha tħallas il-fatturi tagħha, aktar ikun probabbli li taqbel ma' din it-talba.

QA19.4 Sa liema punt taqbel jew ma taqbilx ma' kull waħda mill-proposti li ġejjin?

Il-globalizzazzjoni thedded l-identità ta' (PAJJIŻNA) (% — UE)

	Total ta' "Agree"	Total ta' "L-ebda ffehim"	Ma nafx
UE27	67	24	9
Sess			
Raġel	68	24	8
Mara	67	23	10
Età			
15–24	70	21	9
25–39	69	23	8
40–54	68	25	7
55+	65	23	12
Età ta' tluq mill-iskola			
—15	58	25	17
16–19	66	26	8
20+	71	21	8
Dejjem student	74	18	8
Kategorija soċjoprofessjonali			
Persuni li jaħdmu għal rashom	69	23	8
Maniġment superjuri	75	20	5
Impjegati oħra	71	22	7
Ħaddiema	64	28	8
Nisa/Irgiel fid-dar	59	25	16
Qiegħed/qiegħda	57	34	9
Pensjonanti	65	22	13
Studenti	74	18	8
Diffikultajiet biex tħallas il-kontijiet tiegħek			
Ħafna mill-ħin	50	36	14
Minn żmien għal żmien	65	27	8
Kważi Qatt/Qatt m'għandek	70	21	9

Il-globalizzazzjoni tirrapprezenta opportunità għat-tkabbir ekonomiku

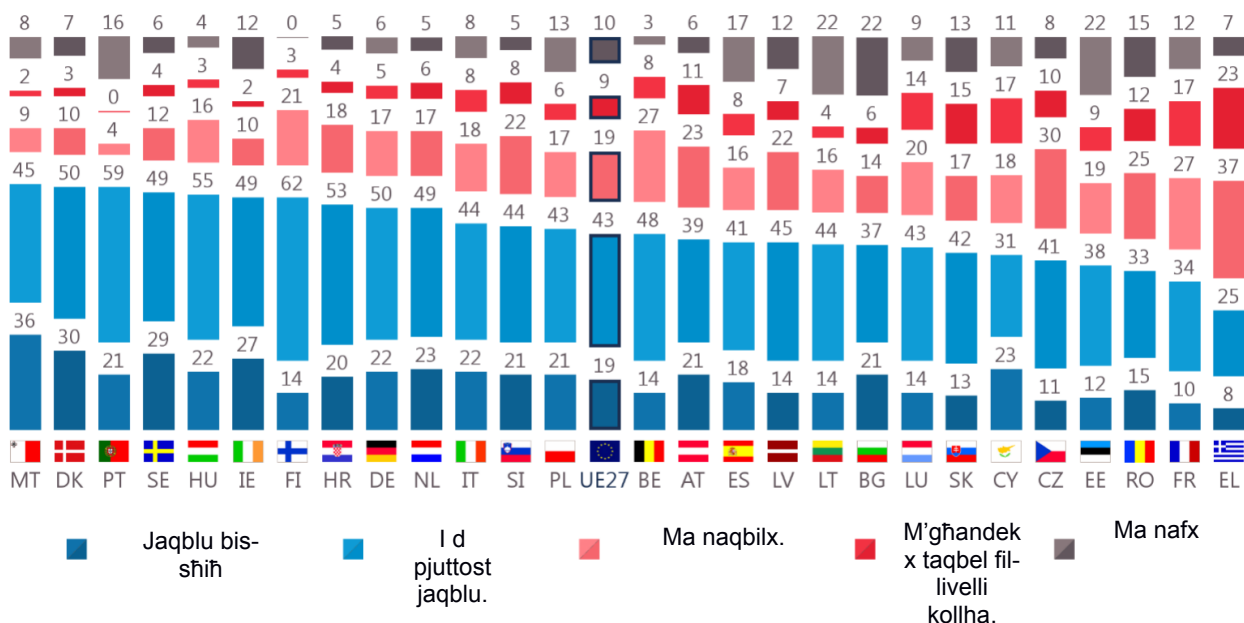
Ftit aktar minn sitta minn kull għaxar persuni li wiegħbu fl-UE (62 %) jemmnu li l-globalizzazzjoni tirrapprezenta opportunità għat-tkabbir ekonomiku, li 19 % minnhom jgħidu li "jaqblu ħafna". Aktar minn kwart (28 %) qalu li ma qablux.

Il-livell ta' ftehim baqa' pjuttost stabbli mir-rebbiegħa tal-2019 u, bl-eċċezzjoni ta' Marzu 2019 (l-ewwel data ta' referenza tal-2019 għad-data), il-perjodu li jibda fil-ħarifa tal-2017 (it-tieni data ta' referenza) kien ikkaratterizzat minn zieda fir-rata tal-ftehim, li laħqet l-ogħla livell tagħha mill-ħarifa tal-2009 (it-tieni data ta' referenza).

Hemm varjazzjonijiet sinifikanti fil-livell nazzjonali. Il-proporzjonijiet ta' dawk li wiegħbu li jaqblu li l-globalizzazzjoni tirrapprezenta opportunità għat-tkabbir ekonomiku jvarjaw minn 81 % f'Malta u 80 % fid-Danimarka u l-Portugall għal 33 % fil-Greċja, 44 % fi Franza u 48 % fir-Rumanija. Madankollu, minkejja dawn il-varjazzjonijiet, il-Greċja hija l-uniku pajjiż fejn il-maġġoranza ma taqbilx ma' din id-dikjarazzjoni (60 %), filwaqt li fi Franza l-opinjoni hija maqsuma dwar dan is-sugġett (44 % jaqblu kontra 44 % l-ebda ftehim).

QA19.2 Sa liema punt taqbel jew ma taqbilx ma' kull waħda mill-proposti li ġejjin:

Il-globalizzazzjoni tirrapprezenta opportunità għat-tkabbir ekonomiku (%)



Ewrobarometru Speċjali 517, il-futur tal-Ewropa p.61

Ix-xejriet fil-livell nazzjonali minn Ottubru sa Novembru 2020 (Ewrobarometru Speċjali dwar il-Futur tal-Ewropa)³² kienu eterogeni.

Min-naħa l-waħda, il-livell ta' ftehim żdied fi 11-il pajjiż, b'mod partikolari Malta (+ 14-il punt) u l-Italja (+ 12), filwaqt li l-livell ta' ftehim żdied fi 11-il pajjiż, b'mod partikolari Malta (+ 14-il punt) u l-Italja (+ 12).

naqas fi 15-il pajjiż, bħall-Estonja (-13) u l-Litwanja (-12). Ma ġiet osservata l-ebda varjazzjoni fil-Ġermanja.

QA19.2 Sa liema punt taqbel jew ma taqbilx ma' kull waħda mill-proposti li ġejjin?

II-globalizzazzjoni tirrappreżenta opportunità għat-tkabbir ekonomiku (%)

	Total ta' "Agree"		Total ta' "L-ebda ftehim"		Ma nafx
		Settembru/Ottubru 2021 — Ottubru/Novembru 2020		Settembru/Ottubru 2021 — Ottubru/Novembru 2020	
UE27	62	=	28	-2	10
MT	81	14	11	-4	8
TA' L- ILMA	66	12	26	-11	8
DOŻA TA' SENA	54	9	35	-11	11
UĠIGH TA' RAS	80	8	4	-7	16
X'INHU L-KAŻ	55	8	32	-10	13
MHUX MAGHRUF	77	7	19	-5	4
BG	58	5	20	-4	22
L-UŻU TA'	73	4	22	-5	5
L-UŻU TA' LV	59	3	29	-1	12
TA'	60	2	34	-3	6
DAQQA T'GHAJN	64	1	23	-2	13
TA'	72	=	22	-1	6
M'HEMMX GĦALFEJN	76	-1	12	-11	12
MHUX MAGHRUF	48	-2	37	-3	15
JEKK	65	-2	30	-3	5
FI	76	-2	24	2	0
DK	80	-3	13	-1	7
L-UŻU TA'	59	-3	24	1	17
L-AMMONT TA'	62	-4	35	1	3
L-UŻU TA' EL	33	-4	60	1	7
NL	72	-4	23	2	5
MHUX MAGHRUF	78	-5	16	=	6
M'HEMMX GĦALFEJN	52	-6	40	-1	8
IL-BULLETTIN	44	-6	44	4	12
AQRA IKTAR	57	-6	34	-3	9
LITRI	58	-12	20	-10	22

32 2 Ewrobarometru Speċjali 500: <https://europa.eu/eurobarometer/surveys/detail/2256> ta' energija

Ewrobarometru Speċjali 517, il-futur tal-Ewropa p.62

L-UŻU TA'

50

-13

28

9

22

Ewrobarometru Speċjali 517, il-futur tal-Ewropa p.63

Data soċjodemografika juru li l-iżgħar persuna hija, l-aktar li għandhom tendenza li jaħsbu li l-il-globalizzazzjoni tirrappreżenta opportunità għat- tkabbir ekonomiku: pereżempju, 74 % tal-iżgħar fost dawk li wiegħbu jaqblu ma' din id-dikjarazzjoni, meta mqabbla ma' 55 % ta' dawk li għandhom 55 sena jew aktar.

L-opinjoni tvarja wkoll skont il-livell ta' edukazzjoni, peress li dawk li wiegħbu li telqu mill-iskola fl-età ta' 15-il sena jew inqas (49 %) kienu ferm inqas probabbli li jaqblu minn dawk li komplew l-istudji tagħhom aktar tard, b'mod partikolari meta mqabbla ma' dawk li temmew l-istudji tagħhom fl-età ta' 20 sena jew aktar (66 %).

Fir-rigward tal-kategoriji soċjoprofessionali, l-istudenti (77 %) u l-manigjers (74 %) huma ħafna aktar probabbli li jaqblu ma' din id-dikjarazzjoni minn dawk fid-dar u l-pensjonanti (52 % għat-tnejn). Fir-rigward tas-sitwazzjoni finanzjarja, inqas ikun diffiċli li persuna tħallas il-fatturi tagħha, aktar ikun probabbli li jaqblu.

QA19.2 Sa liema punt taqbel jew ma taqbilx ma' kull waħda mill-proposti li ġejjin?

Il-globalizzazzjoni tirrappreżenta opportunità għat- tkabbir ekonomiku (% — UE)

	Total ta' "Ftehim"	Total "L-ebda ftehim"	Ma nafx
UE27	62	28	10
Sess			
Raġel	64	29	7
Mara	60	27	13
Età			
15–24	74	17	9
25–39	69	25	6
40–54	63	31	6
55+	55	30	15
Età ta' tluq mill-iskola			
—15	49	27	24
16–19	60	31	9
20+	66	28	6
Dejjem student	77	15	8
Kategorija soċjoprofessionali			
Persuni li jaħdmu għal rashom	67	27	6
Maniġment superjuri	74	22	4
Impjegati oħra	66	28	6
Ħaddiema	61	32	7
Nisa/Irġiel fid-dar	52	30	18
Qiegħed/qiegħda	55	35	10
Pensjonanti	52	31	17
Studenti	77	15	8
Diffikultajiet biex tħallas il-kontijiet tiegħek			
Ħafna mill-ħin	50	36	14
Minn żmien għal żmien	57	33	10
Kważi Qatt/Qatt m'għandek	65	25	10

Ewrobarometru Speċjali 517, il-futur tal-Ewropa p.64

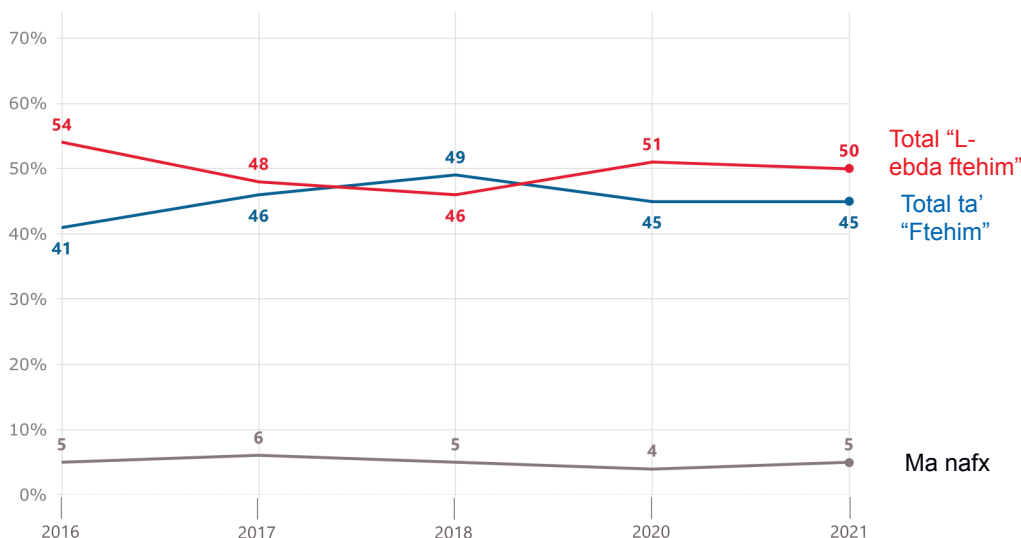
L-interessi ta' nies b'halet jittqiesu sew mis-sistema politika f'(PAJJIŻ TIEGHEK)

Minoranza biss (45 %) temmen li l-interessi tan-nies b'haletom jittqiesu sew mis-sistema politika ta' pajjiżhom, li 11 % minnhom jgħidu li "jaqblu hafna". Nofs daw k li wiegħbu (50 %) ma qablux ma' din id-dikjarazzjoni, u 19 % qalu li ma qablux.

Ftit li xejn kien hemm bidla minn Ottubru 2020 (Ewrobarometru Speċjali 500 dwar il-futur tal-Ewropa)³³, il-livell ta' ftehim issa jinsab fit-tieni l-aktar livell baxx tiegħu mill-2016 (Ewrobarometru Speċjali 451 dwar il-futur tal-Ewropa)³⁴. Bejn l-2016 u l-2021, l-2018 (Ewrobarometru Speċjali 479 dwar il-futur tal-Ewropa)³⁵ huwa l-uniku perjodu li fih l-opinjoni dominanti kellha taqbel.

QA19.5 Sa liema punt taqbel jew ma taqbilx ma' kull waħda mill-proposti li ġejjin?

L-interessi tan-nies b'halet jittqiesu sew mis-sistema politika f'(PAJJIŻ TIEGHEK) (% — UE)

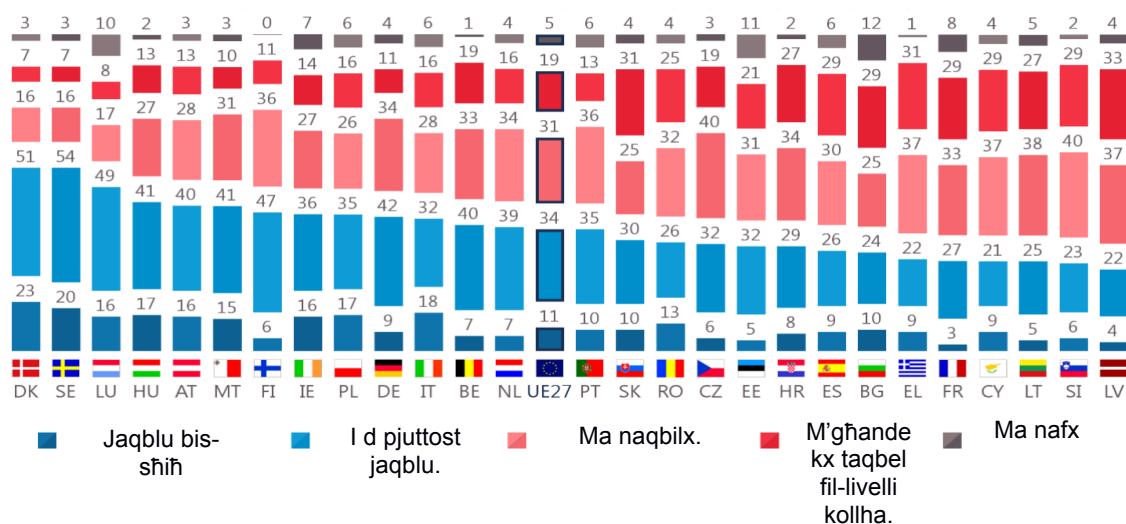


L-opinjoni ġenerali fil-livell tal-UE taħbi varjazzjonijiet sinifikanti fil-livell nazzjonali. Fi 11-il pajjiż, il-maġġoranza hija bi qbil ma' din id-dikjarazzjoni, l-oġġla proporzjonijiet ġew osservati fid-Danimarka, fl-Iżvezja (74 % għat-tnejn) u fil-Lussemburgu (65 %).

Min-naħa l-oħra, f'16-il pajjiż, il-maġġoranza ma taqbilx mal-affermazzjoni li l-interessi tan-nies b'haletom jittqiesu sew mis-sistema politika ta' pajjiżhom; din il-fehma hija partikolarment mifruxa fil-Latvja (70 %), fis-Slovenja (69 %) u fil-Greċja (68 %).

QA19.5 Sa liema punt taqbel jew ma taqbilx ma' kull waħda mill-proposti li ġejjin?

L-interessi ta' nies b'halet jittqiesu sew mis-sistema politika f'(PAJJIŻ TIEGHEK) (%)



33 Ewrobarometru Speċjali 500: <https://europa.eu/eurobarometer/surveys/detail/2256> ta' enerġija

34 Ewrobarometru Speċjali 451: <http://ec.europa.eu/commfrontoffice/publicopinion/index.cfm/Survey/getSurveyDetail/instruments/SPECIAL/surveyKy/2131> ta' enerġija

35 Ewrobarometru Speċjali 479: <https://ec.europa.eu/commfrontoffice/publicopinion/index.cfm/Survey/getSurveyDetail/search/future/surveyKy/2217> ta' enerġija

Ewrobarometru Speċjali 517, il-futur tal-Ewropa p.65

Ewrobarometru Speċjali 517, il-futur tal-Ewropa p.66

L-istabbiltà tar-riżultati globali fil-livell tal-UE taħbi disparitajiet sinifikanti bejn l-Istati Membri dwar din il-kwistjoni. Fi 13-il pajjiż, dawk li wiegħbu issa huma aktar probabbli li jaqblu li l-interessi tan-nies b'falsom jidheru sew mis-sistema politika ta' pajjiżhom, b'mod partikolari f'Malta (+ 20 punt) u l-Ungerija (+ 10).

Min-naħa l-oħra, fl-Olanda (-10) u f'għaxar pajjiżi oħra, dawk li wiegħbu issa huma inqas probabbli li jaqblu ma' din id-dikjarazzjoni; Il-Finlandja, il-Ġermanja, l-Awstrija u d-Danimarka rreġistraw tnaqqis ta' sitt punti jew aktar. L-opinjoni tibqa' stabbli fl-Irlanda, il-Greċja u l-Polonja.

QA19.5 Sa liema punt taqbel jew ma taqbilx ma' kull waħda mill-proposti li ġejjin?

L-interessi ta' nies b'falsom jidheru sew mis-sistema politika f'(PAJJIŻ TIEGĦEK) (%)

	Total ta' "Agree"	Settembru/Ottubru 2021 — Ottubru/Novembru 2020	Total ta' "L-ebda ffehim"	Settembru/Ottubru 2021 — Ottubru/Novembru 2020	Ma nafx
UE27	45	=	50	-1	5
MT	56	20	41	-10	3
MHUX MAGHRUF	58	10	40	-9	2
TA' L- ILMA	50	9	44	-10	6
BG	34	8	54	-9	12
JEKK	29	6	69	-7	2
X'INHU L-KAŻ	40	5	56	-7	4
L-AMMONT TA'	47	4	52	-5	1
MHUX MAGHRUF	74	4	23	-5	3
L-UŻU TA'	37	2	61	-2	2
DOŻA TA' SENA	30	2	66	-4	4
L-UŻU TA' LV	26	2	70	-3	4
UĠIGH TA' RAS	45	2	49	-3	6
AQRA IKTAR	65	1	25	-11	10
M'HEMMX GĦALFEJN	52	=	41	-7	7
L-UŻU TA' EL	31	=	68	=	1
DAQQA T'GĦAJN	52	=	42	2	6
IL-BULLETTIN	30	-1	62	-2	8
L-UŻU TA'	37	-2	52	-9	11
L-UŻU TA'	35	-2	59	1	6
M'HEMMX GĦALFEJN	38	-3	59	=	3
MHUX MAGHRUF	39	-4	57	4	4
LITRI	30	-5	65	=	5
DK	74	-6	23	5	3
TA'	56	-6	41	5	3
TA'	51	-8	45	6	4
FI	53	-8	47	8	0

Ewrobarometru Speċjali 517, il-futur tal-Ewropa p.67

NL

46

-10

50

9

4

Ewrobarometru Speċjali 517, il-futur tal-Ewropa p.68

Id-data soċjodemografika ma tiżvelax differenzi sinifikanti fl-opinjoni skont l-età jew is-sess, iżda l-livell tal-edukazzjoni, l-okkupazzjoni, is-sitwazzjoni finanzjarja u l-perċezzjoni tal-immagni tal-UE huma fatturi ewlenin fl-opinjoni pubblika.

L-itwal persuna studjat, l-aktar probabbli li huma jaqblu ma 'din id-dikjarazzjoni: dan huwa l-każ għal 50 % ta' dawk li temmew l-istudji tagħhom fl-età ta' 20 sena jew aktar, meta mqabbla ma' 37 % ta' dawk li temmew l-istudji tagħhom fl-età ta' 20 sena.

F'dak li għandu x'jaqsam mal-kategoriji soċjoprofessionali, il-manigġers x'aktarx li jaqblu ma' din id-dikjarazzjoni, b'mod partikolari fir-rigward ta' dawk fid-dar (56 % kontra 33 %). Il-livell ta' qbil ivarja skont is-sitwazzjoni finanzjarja, peress li dawk li għandhom diffikultà biex iħallsu l-kontijiet tagħhom fil-biċċa l-kbira (26 %) huma ħafna inqas probabbli li jaqblu ma' dawk b'inqas diffikultà.

QA19.5 Sa liema punt taqbel jew ma taqbilx ma' kull waħda mill-proposti li ġejjin?

Il-globalizzazzjoni thedded l-identità ta' (PAJJIŻNA) (% — UE)

	Total ta' "Ftehim"	Total "L-ebda ftehim"	Ma nafx
UE27	45	50	5
Sess			
Raġel	46	50	4
Mara	44	50	6
Età			
15–24	48	46	6
25–39	48	48	4
40–54	45	51	4
55+	43	51	6
Età ta' tluq mill-iskola			
—15	37	54	9
16–19	43	53	4
20+	50	46	4
Dejjem student	49	44	7
Kategorija soċjoprofessionali			
Persuni li jaħdmu għal rashom	46	50	4
Maniġment superjuri	56	41	3
Impjegati oħra	48	48	4
Ħaddiema	43	53	4
Nisa/Irġiel fid-dar	36	57	7
Qiegħed/qiegħda	33	62	5
Pensjonanti	41	52	7
Studenti	49	44	7
Diffikultajiet biex thallas il-kontijiet tiegħek			
Ħafna mill-ħin	26	68	6
Minn żmien għal żmien	42	54	4
Kważi Qatt/Qatt m'għandek	48	47	5
L-immagni ta' l-UE			
Ta'	57	39	4
Newtrali	34	60	6
Uġiġħ ta' ras	24	73	3

Ewrobarometru Speċjali 517, il-futur tal-Ewropa p.69

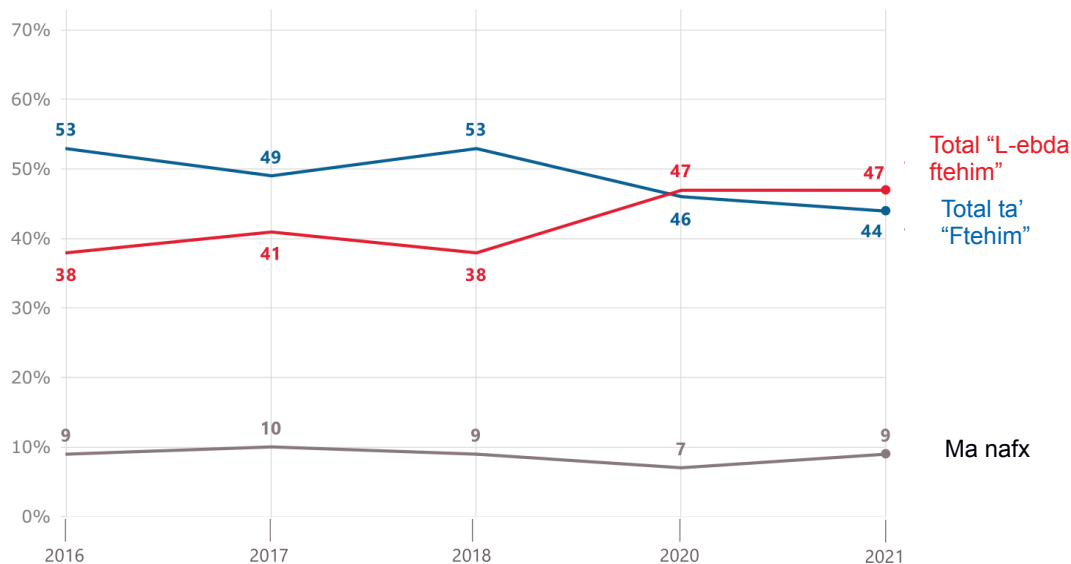
Il-globalizzazzjoni thedded l-identità ta' (PAJJIŻNA)

Madwar l-UE kollha kemm hi, 44 % ta' dawk li wiegħu jaqblu li l-globalizzazzjoni thedded l-identità ta' pajjiżhom, li 15 % minnhom jgħidu li "jaqblu ħafna". Il-maġġoranza ta' dawk li wiegħu (47 %) ma qablux ma' din id-dikjarazzjoni u 17 % ma qablux.

Għalkemm il-livell globali ta' ftehim naqas biss b'żewġ punti minn Ottubru-Novembru 2020 (Ewrobarometru Speċjali 500 dwar il-futur tal-Ewropa)³⁶, issa għandu l-aktar livell storiku baxx tiegħu, kif ukoll il-proporzjon li jgħid li hemm "qbil qawwi". In-nuqqas ta' qbil ma' din id-dikjarazzjoni jikkostitwixxi l-opinjoni tal-maġġoranza għat-tieni darba konsekuttiva, id-distakk bejn dawk li jaqblu u dawk li ma jaqblux bi tliet punti addizzjonali.

QA19.3 Sa liema punt taqbel jew ma taqbilx ma' kull waħda mill-proposti li ġejjin?

Il-globalizzazzjoni thedded l-identità tal-(PAJJIŻNA) (% — UE)

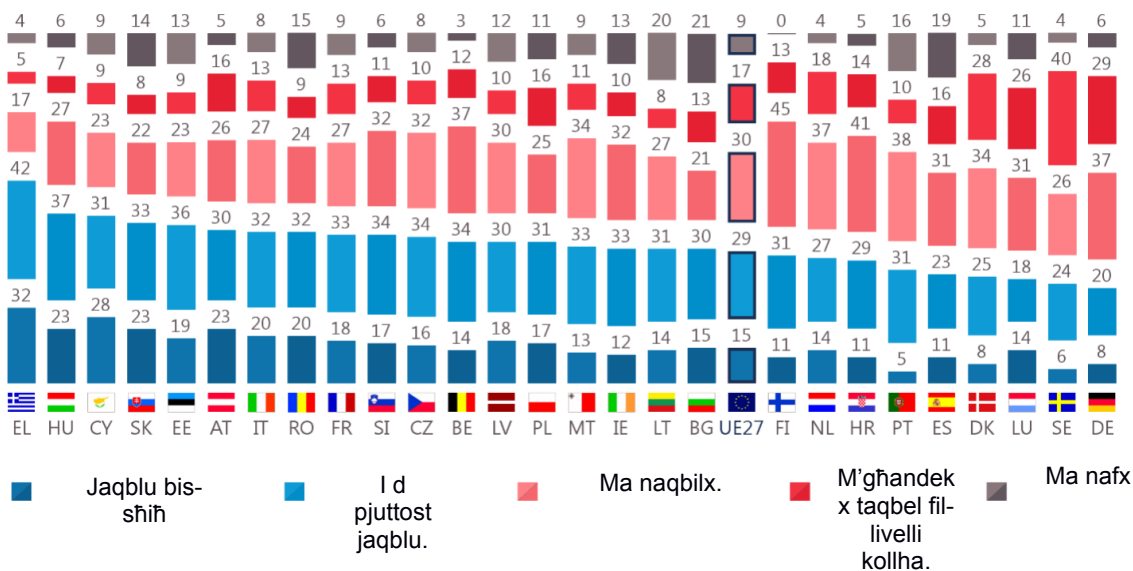


Fi 17-il pajjiż, il-maġġoranza ta' dawk li wiegħu jemmnu li l-globalizzazzjoni thedded l-identità ta' pajjiżhom, bl-ogħla proporzjonijiet osservati fil-Greċja (74 %), fl-Ungerija (60 %) u f'Ċipru (59 %). B'kuntrast ma' dan, 28 % ta' dawk li wiegħu fil-Germanja, 30 % fl-Iżvezja u 32 % fil-Lussemburgu jaqblu ma' din id-dikjarazzjoni.

F'għaxar pajjiżi, il-maġġoranza ma qablux, b'mod partikolari fil-Germanja, l-Iżvezja (66 % għat-tnejn) u d-Danimarka (62 %).

QA19.3 Sa liema punt taqbel jew ma taqbilx ma' kull waħda mill-proposti li ġejjin?

Il-globalizzazzjoni thedded l-identità ta' (PAJJIŻNA) (%)



Ewrobarometru Speċjali 517, il-futur tal-Ewropa p.70

Fi 18-il pajjiż, ir-rispondenti huma inqas probabbli li jaqblu milli kienu fl-2020, bl-akbar tnaqqis fiċ-Ċekja (-13-il punt) u fil-Lussemburgu (-12). Ma giet osservata l-ebda żieda sinifikanti fil-livell tal-akkordju.

QA19.3 Sa liema punt taqbel jew ma taqbilx ma' kull waħda mill-proposti li ġejjin?

Il-globalizzazzjoni thedded l-identità ta' (PAJJIŻNA) (%)

	Total ta' "Agree"	Settembru/Ottubru 2021 — Ottubru/Novembru 2020	Total ta' "L-ebda ftehim"	Settembru/Ottubru 2021 — Ottubru/Novembru 2020	Ma nafx
UE27	44	-2	47	=	9
L-UŻU TA' EL	74	4	22	-5	4
MHUX MAGHRUF	60	4	34	-3	6
UĠIGH TA' RAS	36	4	48	-3	16
DAQQA T'GHAJN	48	3	41	-2	11
FI	42	3	58	-3	0
BG	45	=	34	=	21
DK	33	=	62	-3	5
M'HEMMX GĦALFEJN	45	=	42	-13	13
MHUX MAGHRUF	52	=	33	-7	15
TA' L- ILMA	52	-1	40	2	8
L-AMMONT TA'	48	-2	49	-1	3
MT	46	-2	45	9	9
NL	41	-2	55	=	4
X'INHU L-KAŻ	56	-2	30	-2	14
L-UŻU TA'	55	-4	32	-9	13
L-UŻU TA'	34	-4	47	=	19
TA'	53	-4	42	3	5
TA'	28	-5	66	3	6
L-UŻU TA'	40	-5	55	5	5
IL-BULLETTIN	51	-6	40	3	9
DOŻA TA' SENA	59	-7	32	5	9
JEKK	51	-7	43	1	6
MHUX MAGHRUF	30	-7	66	4	4
LITRI	45	-8	35	-12	20
L-UŻU TA' LV	48	-9	40	7	12
AQRA IKTAR	32	-12	57	1	11
M'HEMMX GĦALFEJN	50	-13	42	5	8

Ewrobarometru Speċjali 517, il-futur tal-Ewropa p.71

Data soċjodemografika turi li l-anzjani hija persuna, l-aktar probabbli li jaqblu ma' 'din id-dikjarazzjoni. Dan huwa l-każ, pereżempju, għal 46 % tal-persuni li għandhom 40 sena u aktar, meta mqabbla ma' 35 % ta' dawk li għandhom bejn il-15 u l-24 sena. Id-data turi wkoll li l-istudenti (32 %) u l-manigġers (38 %) huma inqas probabbli li jaqblu mad-dikjarazzjoni li l-globalizzazzjoni thedded l-identità ta' pajjiżhom minn gruppi soċjoprofessionali oħra, speċjalment faddiema manwali (49 %).

Dawk li wiegħbu li għandhom diffikultà biex iħallsu l-kontijiet tagħhom minn żmien għal żmien jew aktar spiss (50–51 %) huma aktar probabbli li jaqblu minn dawk li rarament ikollhom problemi bħal dawn (40 %).

QA19.3 Sa liema punt taqbel jew ma taqbilx ma' kull waħda mill-proposti li ġejjin?

Il-globalizzazzjoni thedded l-identità ta' (PAJJIŻNA) (% — UE)

	Total ta' "Ftehim"	Total "L-ebda ftehim"	Ma nafx
UE27	44	47	9
Sess			
Raġel	44	49	7
Mara	43	45	12
Età			
15–24	35	56	9
25–39	41	54	5
40–54	46	49	5
55+	46	40	14
Età ta' tluq mill-iskola			
—15	44	32	24
16–19	49	43	8
20+	41	55	4
Dejjem student	32	60	8
Kategorija soċjoprofessionali			
Persuni li jaħdmu għal rashom	45	50	5
Maniġment superjuri	38	59	3
Impjegati oħra	46	48	6
Faddiema	49	44	7
Nisa/Irġiel fid-dar	42	39	19
Qiegħed/qiegħda	47	43	10
Pensjonanti	45	39	16
Studenti	32	60	8
Diffikultajiet biex tħallas il-kontijiet tiegħek			
Ħafna mill-ħin	50	36	14
Minn żmien għal żmien	51	40	9
Kważi Qatt/Qatt m'għandek	40	51	9

Ewrobarometru Speċjali 517, il-futur tal-Ewropa p.72

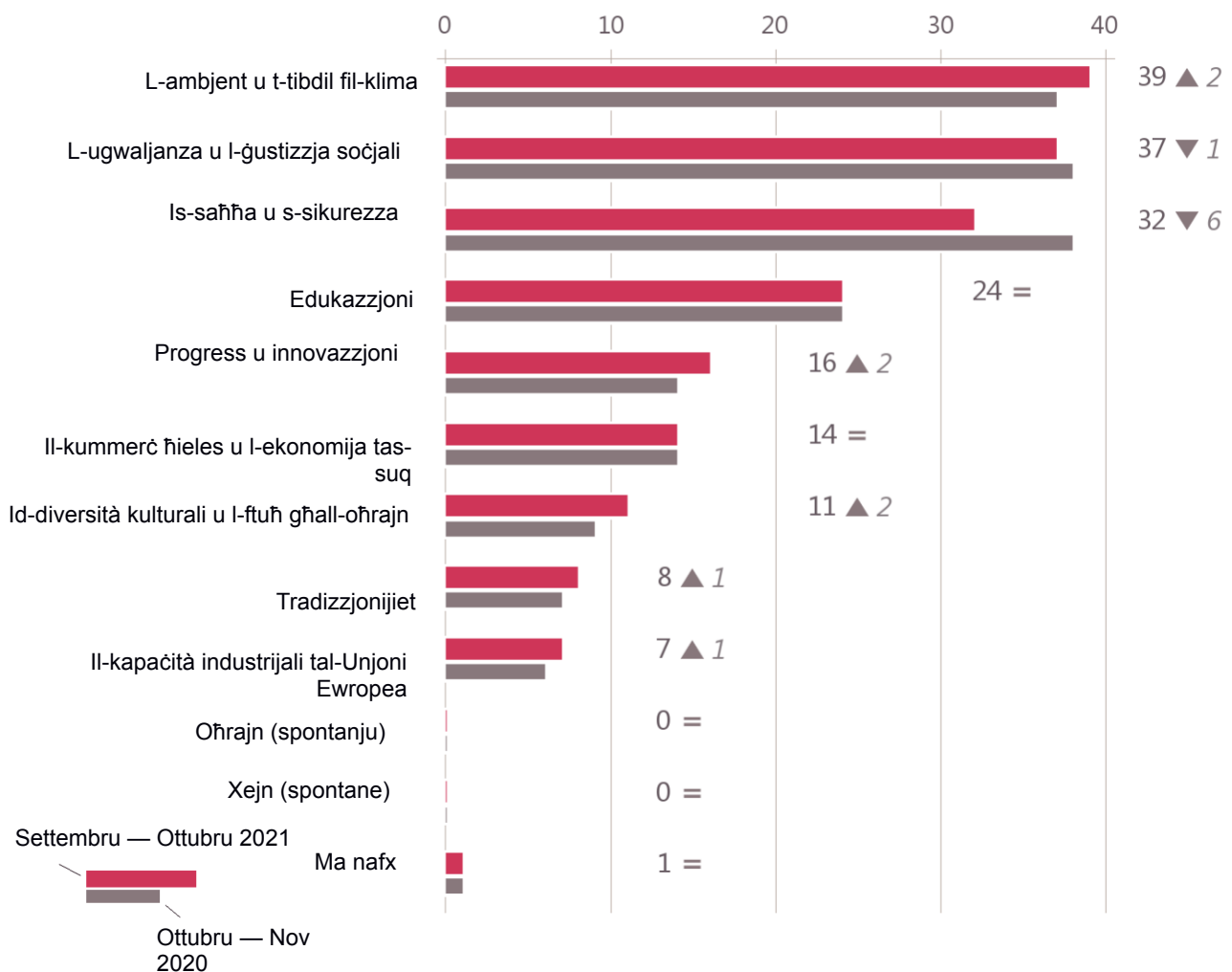
L-ambjent u t-tibdil fil-klima, l-ugwaljanza u l-ġustizzja soċjali, u s-saħħa u s-sikurezza għandhom ikunu l-oġġetti prijoritajiet biex jiġu indirizzati l-isfidi globali

Skont dawk intervistati, iż-żewġ prijoritajiet ewlenin biex jiġu indirizzati l-isfidi globali għandhom ikunu l-ambjent u t-tibdil fil-klima (39 %) u l-ugwaljanza u l-ġustizzja soċjali (37 %)³⁷. Is-saħħa u s-sikurezza (32 %) huma l-unika sfida globali oħra identifikata minn mill-inqas kwart ta' dawk li wieġbu. Dawn it-tliet għażliet ta' rispons kienu wkoll dawk l-aktar imsemmija fl-istħarriġ preċedenti dwar il-futur tal-Ewropa f'Ottubru-Novembru 2020 (Ewrobarometru Speċjali 500 dwar il-Futur tal-Ewropa)³⁸, iżda l-ambjent u t-tibdil fil-klima mxew minn terz għall-ewwel.

Kwazi kwart ta' dawk li wieġbu (24 %) f'assew li l-edukazzjoni għandha tkun prijorità. Il-progress u l-innovazzjoni (16 %) jew il-kummerċ ħieles u l-ekonomija tas-suq (14 %) huma inqas ikkwotati. Ftit aktar minn wieħed minn kull għaxra jemmen li d-diversità kulturali u l-ftuħ għal oħrajn (11 %) għandhom ikunu prijorità, filwaqt li 8 % jikkwotaw it-tradizzjonijiet u 7 % tal-kapaċità industrijali tal-UE.

Ġew osservati f'it żviluppi minn Ottubru sa Novembru 2020, bl-eċċezzjoni ta' tnaqqis ta' sitt punti fir-rata ta' rappurtar dwar is-saħħa u s-sikurezza.

QA20. Minn dawn li ġejjin, x'inhuma ż-żewġ elementi li s-soċjetà tagħna għandha tiffoka fuqhom biex tindirizza l-isfidi globali ewlenin? (MASSIMU TA' 2 TWEĠIBIET)



37 QA20. Minn dawn li ġejjin, x'inhuma ż-żewġ elementi li s-soċjetà tagħna għandha tiffoka fuqhom biex tindirizza l-isfidi globali ewlenin? (Massimu ta' 2 RESPONSES) 20.1 L-ambjent u t-tibdil fil-klima; 20.2 L-ugwaljanza u l-ġustizzja soċjali; 20.3 Il-kummerċ ħieles u l-ekonomija tas-suq; 20.4 Id-diversità kulturali u l-ftuħ għal oħrajn; 20.5 Progress u innovazzjoni; 20.6 Tradizzjonijiet; 20.7 Edukazzjoni; 20.8 Is-saħħa u s-sigurtà; 20.9 Il-kapaċità industrijali tal-UE.

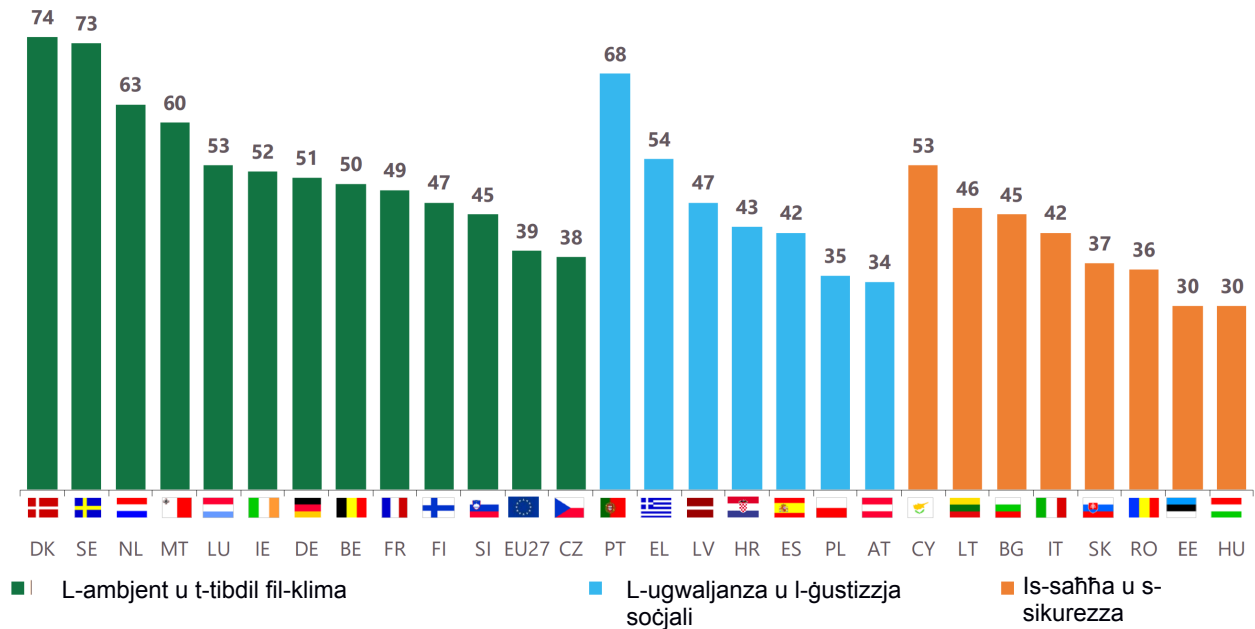
38 Ewrobarometru Speċjali 500: <https://europa.eu/eurobarometer/surveys/detail/2256> ta' enerġija

Ewrobarometru Speċjali 517, il-futur tal-Ewropa p.73

Għal dawk li wiegħbu fi 12-il pajjiż, l-ambjent u t-tibdil fil-klima għandhom ikunu prijorità biex jiġu indirizzati l-isfidi globali ewlenin, għalkemm il-proporzjonijiet ivarjaw minn 74 % fid-Danimarka u 73 % fl-Iżvezja għal 38 % fiċ-Ċekja.

F'seba' pajjiżi, l-ugwaljanza u l-gustizzja soċjali huma l-ogħla prijorità, bl-ogħla proporzjon fil-Portugall (68 %). Fit-tmien pajjiżi l-oħra, is-saħħa u s-sikurezza żdiedu, bl-ogħla proporzjon f'Ċipru (53 %).

QA20 Liema minn dawn l-elementi li ġejjin għandha tiffoka fuqhom is-soċjetà tagħna biex tindirizza l-isfidi globali ewlenin? (MASSIMU TA' 2 TWEĠIBIET) (% — L-AKTAR IMSEMMIJA SKONT IL-PAJJIŻ)



Ewrobarometru Speċjali 517, il-futur tal-Ewropa p.74

Il-proporzjon ta' dawk li wiegħbu li jemmnu li l-ambjent u t-tibdil fil-klima għandhom ikunu prijorità jvarja b'mod konsiderevoli minn pajjiż għal ieħor, minn 74 % fid-Danimarka, 73 % fl-Isvezja u 63 % fil-Pajjiżi l-Baxxi għal 12 % biss fir-Rumanija u 19 % fil-Greċja u l-Bulgarija. Din hija waħda mit-tliet prijoritajiet l-aktar imsemmija fi 22 pajjiż.

L-ugwaljanza u l-ġustizzja soċjali huma waħda mit-tliet prijoritajiet l-aktar imsemmija f'26 Stat Membru. Din hija l-aktar prijorità msemmija minn dawk li wiegħbu fil-Portugall (68 %), fil-Greċja (54 %) u fil-Latvja (47 %), filwaqt li hija inqas imsemmija minn dawk fir-Rumanija (19 %), l-Italja (22 %) u l-Estonja (24 %).

Aktar minn nofs dawk li wiegħbu fil-Portugall u f'Ċipru (53 % għat-tnejn) u 46 % fil-Litwanja jemmnu li s-saħħa u s-sikurezza għandhom ikunu prijorità biex jiġu indirizzati l-isfidi globali ewlenin. Min-naħa l-oħra, 4 % biss fil-Kroazja, 14 % fl-Iżvezja u 20 % fid-Danimarka huma tal-istess fehma. Din hija waħda mit-tliet prijoritajiet l-aktar imsemmija f'21 pajjiż.

L-edukazzjoni tissemma minn inqas minn erbgħa minn kull għaxra li wiegħbu fil-pajjiżi kollha, li jvarjaw minn 38 % fi Spanja, 35 % fi Franza u 34 % fil-Lussemburgu għal 11 % fl-Ungerija, 13 % fis-Slovenja u 15 % fid-Danimarka, il-Polonja u l-Portugall. Din hija t-tieni jew it-tielet l-aktar prijorità msemmija f'10 pajjiżi.

F'erba' pajjiżi, mill-inqas wieħed minn kull ħames persuni jemmnu li l-progress u l-innovazzjoni għandhom ikunu prijorità: L-Ungerija (28 %), l-Italja (27 %), il-Greċja (21 %) u l-Kroazja (20 %). Għall-kuntrarju, 7 % biss fil-Latvja u fid-Danimarka jaħsbu l-istess. Il-proporzjonijiet ta' dawk li wiegħbu li jemmnu li l-kummerċ ħieles u l-ekonomija tas-suq għandhom ikunu ta' prijorità għandhom ivarjaw minn 32 % fil-Kroazja, 25 % fil-Polonja u 24 % fl-Ungerija u ċ-Ċekja għal 3 % biss fil-Lussemburgu, 5 % fi Franza u 6 % fi Spanja.

Meta wieħed iħares lejn l-oqsma ta' politika l-inqas imsemmija fil-livell tal-UE, jidher li dawk li wiegħbu fil-Kroazja u l-Ungerija (17 % għat-tnejn) huma l-aktar probabbli li jaħsbu li d-diversità kulturali u l-ftuħ għal oħrajn għandhom ikunu prijorità, filwaqt li dawk fir-Rumanija (18 % u l-Awstrija (17 %) huma l-aktar probabbli li jikkwotaw it-tradizzjonijiet. Il-Bulgarija (11 %) u r-Rumanija (10 %) huma l-uniċi żewġ pajjiżi fejn mill-inqas wieħed minn kull għaxar persuni jemmnu li l-kapaċità industrijali tal-UE għandha tkun prijorità.

Ewrobarometru Speċjali 517, il-futur tal-Ewropa p.75

QA20 Liema minn dawn l-elementi li ġejjin għandha tiffoka fuqhom is-socjetà tagħna biex tindirizza l-isfidi globali ewlenin? (RISPONS MASSIMU 2) (%)

	L-ambjent u t-tibdil fil-klima	L-ugwajjanza u l-ġustizzja soċjali	Is-saħħa u s-sikurezza	Edukazzjoni	Progress u innovazzjoni	Il-kummerċ ħieles u l-ekonomija tas-suq	Id-diversità kulturali u l-fuħ għall-oħrajn	Tradizzjonijiet	Il-kapaċità industrijali tal-Unjoni Ewropea
UE27	39	37	32	24	16	14	11	8	7
L-AMMON T TA'	50	36	32	28	12	12	10	7	7
BG	19	40	45	21	13	17	4	12	11
M'HEMM X GĦALFE JN	38	29	34	22	17	24	7	13	6
DK	74	33	20	15	7	19	13	3	3
TA'	51	44	21	22	17	13	12	3	7
L-UŽU TA'	27	24	30	21	18	20	11	8	9
M'HEMM X GĦALFE JN	52	30	26	29	10	18	13	7	5
L-UŽU TA' EL	19	54	45	23	21	9	5	13	6
L-UŽU TA'	36	42	41	38	10	6	7	2	7
IL-BULLETTIN	49	37	32	35	8	5	9	6	9
L-UŽU TA'	30	43	4	22	20	32	17	12	7
TA' L-ILMA	27	22	42	17	27	20	14	10	5
DOŽA TA' SENA	39	43	53	31	14	7	3	2	4
L-UŽU TA' LV	26	47	42	25	7	19	7	5	5
LITRI	28	39	46	22	16	12	6	8	9
AQRA IKTAR	53	36	33	34	10	3	10	4	6
MHUX MAGHRUF	26	28	30	11	28	24	17	16	5
MT	60	27	30	29	14	11	8	5	2
NL	63	44	24	18	13	11	15	5	4
TA'	33	34	28	22	19	17	15	17	5
DAQQA	24	35	27	15	16	25	14	15	6

Ewrobarometru Speċjali 517, il-futur tal-Ewropa p.76

T'GHAJN

UĠIGH TA' RAS	20	68	53	15	11	8	7	5	2
MHUX MAGHR UF	12	19	36	30	18	17	15	18	10
JEKK	45	42	37	13	17	13	9	7	6
X'INHU L-KAŻ	29	30	37	19	13	19	13	10	8
FI	47	36	32	18	13	18	10	8	9
MHUX MAGHR UF	73	46	14	18	15	12	14	1	3

Madwar l-UE, ir-riżultati baqgħu stabbli minn Ottubru sa Novembru 2020, bl-eċċezzjoni tas-saħħa u s-sikurezza (-6 punti). Madankollu, xi Stati Membri juru varjazzjonijiet akbar.

F'16-il pajjiż, dawk li wiegħu issa huma aktar probabbli li jsemmu l-ambjent u t-tibdil fil-klima fost il-prijoritajiet, bl-akbar židiet jiġu osservati f'Malta u fi Spanja (+ 12-il punt). Madankollu, ir-rata ta' referenza f'dan il-qasam naqset f'disa' pajjiżi, b'mod partikolari fl-Estonja (-21) u fil-Litwanja (-19).

L-ugwaljanza u l-gustizzja soċjali huma inqas probabbli li jiġu kkwotati fi 17-il pajjiż, b'mod partikolari fis-Slovakkja (-11). Madankollu, huwa aktar probabbli li dawn jiġu kkwotati llum minn dawk li wiegħu fil-Greċja (+ 8).

Fi 22 pajjiż, dawk li wiegħu issa huma inqas probabbli li jaħsbu li s-saħħa u s-sikurezza għandhom ikunu prijorità, li tirrappreżenta tnaqqis ta' mill-inqas 10 punti f'ħames pajjiżi: Il-Polonja (-18-il punt), il-Portugall (-14), is-Slovakkja (-11), iċ-Ċekja u Spanja (-10 għat-tnejn).

Dawk li wiegħu fil-Litwanja u l-Irlanda (+ 10 punti għat-tnejn) issa huma aktar probabbli li jaħsbu li għandhom ikunu prijorità.

L-iżviluppi osservati għall-għażliet l-oħra ta' rispons huma inqas minn punt wieħed, iżda għandu jiġi nnutat dan li ġej:

Dawk li wiegħu fil-Lussemburgu (+ 8) issa huma aktar probabbli li jikkwotaw l-edukazzjoni.

Dawk li wiegħu fl-Ungerija (+ 9 punti) issa huma aktar probabbli li jikkwotaw il-kummerċ ħieles u l-ekonomija tas-suq, filwaqt li dawk fil-Lussemburgu u l-Greċja (-7 għat-tnejn) issa għandhom inqas probabbiltà li semmiha.

Dawk intervistati fl-Ungerija (+ 9) issa huma aktar probabbli li jikkwotaw id-diversità kulturali u l-ftuħ għal oħrajn bħala prijoritajiet.

QA20 Liema minn dawn l-elementi li ġejjin għandha tiffoka fuqhom is-soċjetà tagħna biex tindirizza l-isfidi globali ewlenin? (RISPONS MASSIMU 2) (%)

	L-ambjent u t-tibdil fil-klima	Settembru/Ottubru 2021 — Ottubru/Novembru 2020	L-ugwaljanza u l-gustizzja soċjali	Settembru/Ottubru 2021 — Ottubru/Novembru 2020	Is-saħħa u s-sikurezza	Settembru/Ottubru 2021 — Ottubru/Novembru 2020	Edukazzjoni	Settembru/Ottubru 2021 — Ottubru/Novembru 2020	Progress u innovazzjoni	Settembru/Ottubru 2021 — Ottubru/Novembru 2020	Il-kummerċ ħieles u l-ekonomija tas-suq	Settembru/Ottubru 2021 — Ottubru/Novembru 2020	Id-diversità kulturali u l-ftuħ għal-oħrajn	Settembru/Ottubru 2021 — Ottubru/Novembru 2020	Tradizzjonijiet	Settembru/Ottubru 2021 — Ottubru/Novembru 2020	Il-kapacità industrijali tal-Unjoni Ewropea	Settembru/Ottubru 2021 — Ottubru/Novembru 2020
UE27	39	2	37	-1	32	-6	24	0	16	2	14	0	11	2	8	1	7	1
L-AMMO NT TA'	50	-2	36	-1	32	0	28	6	12	-1	12	2	10	-1	7	-1	7	1
BG	19	1	40	1	45	-8	21	0	13	0	17	-3	4	-2	12	4	11	2
M'HEM MX GHALF EJN	38	-2	29	-2	34	-10	22	-1	17	4	24	2	7	3	13	3	6	4
DK	74	8	33	-3	20	-5	15	-4	7	-1	19	0	13	2	3	-2	3	1
TA'	51	-2	44	2	21	-4	22	-6	17	5	13	0	12	3	3	-2	7	2

Ewrobarometru Speċjali 517, il-futur tal-Ewropa p.77

L-UŻU TA'	27	-21	24	-4	30	8	21	-4	18	-4	20	4	11	-1	8	-4	9	-3
M'HEM MX GHALF EJN	52	-7	30	-8	26	10	29	6	10	-5	18	0	13	-4	7	2	5	0
L-UŻU TA' EL	19	0	54	8	45	-8	23	4	21	3	9	-7	5	-1	13	2	6	-2
L-UŻU TA'	36	12	42	-1	41	-10	38	3	10	-5	6	-1	7	4	2	2	7	0
IL- BULLE TTIN	49	-1	37	-2	32	-6	35	5	8	0	5	0	9	2	6	0	9	1
L-UŻU TA'	30	4	43	-6	4	-1	22	1	20	3	32	1	17	1	12	0	7	-4
TA' L- ILMA	27	5	22	-6	42	-1	17	0	27	3	20	0	14	1	10	3	5	-2
DOŻA TA' SENA	39	8	43	-5	53	2	31	3	14	-1	7	0	3	-2	2	-1	4	1
L-UŻU TA' LV	26	0	47	3	42	-1	25	-3	7	-3	19	1	7	2	5	0	5	-2
LITRI	28	-19	39	5	46	10	22	1	16	-4	12	-3	6	1	8	3	9	1
AQRA IKTAR	53	2	36	-4	33	-2	34	8	10	-2	3	-7	10	-1	4	1	6	1
MHUX MAGH RUF	26	-3	28	-2	30	-7	11	0	28	-2	24	9	17	9	16	-1	5	0
MT	60	12	27	1	30	-6	29	3	14	1	11	-4	8	-3	5	-2	2	-2
NL	63	5	44	0	24	-5	18	-1	13	4	11	-1	15	0	5	-1	4	0
TA'	33	4	34	-3	28	-4	22	1	19	4	17	0	15	-1	17	4	5	-1
DAQQ A T'GHA JN	24	1	35	1	27	-18	15	1	16	4	25	4	14	2	15	3	6	-2
UĠIGH TA' RAS	20	6	68	2	53	-14	15	-3	11	4	8	0	7	0	5	2	2	-2
MHUX MAGH RUF	12	-3	19	3	36	-6	30	2	18	1	17	-3	15	-1	18	4	10	4
JEKK	45	2	42	-6	37	-7	13	0	17	1	13	2	9	3	7	1	6	-1
X'INHU L-KAŻ	29	1	30	-11	37	-11	19	-3	13	5	19	1	13	7	10	2	8	0
FI	47	6	36	-2	32	-2	18	-2	13	1	18	-3	10	1	8	-2	9	1
MHUX MAGH RUF	73	6	46	4	14	-8	18	-3	15	0	12	-3	14	5	1	-3	3	0

Ewrobarometru Speċjali 517, il-futur tal-Ewropa p.78

Id-data soċjodemografika turi li n-nisa huma aktar probabbli mill-irġiel li jikkwotaw is-saħħa u s-sikurezza bħala wieħed mill-oqsma li għandhom jiġu enfasizzati (35 % kontra 29 % tal-irġiel). L-ebda differenza ma jidherx għal għażliet oħra ta' rispons.

Aktar ma jkun żagħżuġ li jiġi intervistat, inqas ikun probabbli li jipprijoritizza s-saħħa u s-sigurtà, iżda aktar ikun probabbli li dawn isemmu l-edukazzjoni. Fil-fatt, 26 % ta' dawk bejn il-15 u l-24 sena li ġew mistħarrġa jaqblu ma' din il-fehma, meta mqabbla ma' 37 % ta' dawk li għandhom 55 sena u aktar. Il-grupp ta' età bejn il-15 u l-24 sena huwa wkoll inqas probabbli minn kategoriji oħra li jipprijoritizzaw l-ugwaljanza u l-ġustizzja soċjali.

Aktar ma persuna tkun studjat, aktar ikun probabbli li ssemmi l-ambjent u t-tibdil fil-klima, u inqas ikun probabbli li jsemmu s-saħħa u s-sikurezza. Pereżempju, 48 % tal-persuni li temmew l-istudji tagħhom fl-età ta' 20 sena jew aktar jemmnu li l-ambjent u t-tibdil fil-klima għandhom ikunu prijorità, meta mqabbla ma' 28 % ta' dawk li temmew l-istudji tagħhom fl-età ta' 15-il sena jew iżgħar. Dawk li temmew l-istudji tagħhom fl-età ta' 16-il sena jew aktar huma aktar probabbli li jsemmu l-progress u l-innovazzjoni (17 % kontra 11 % ta' dawk li temmewhom fl-età ta' 15-il sena jew iżgħar).

Hemm diversi differenzi notevoli skont is-sitwazzjoni tal-impjieg. L-oqfsa (48 %) huma aktar probabbli minn kategoriji oħra li jemmnu li l-ambjent u t-tibdil fil-klima għandhom ikunu prijorità. Il-persuni qiegħda (44 %) huma l-aktar probabbli li jsemmu l-ugwaljanza u l-ġustizzja soċjali, filwaqt li dawk fid-dar (41 %) huma aktar probabbli minn kategoriji oħra li jsemmu s-saħħa u s-sikurezza.

Dawk li wieġbu bl-inqas diffikultajiet finanzjarji x'aktarx li jaħsbu li l-ambjent u t-tibdil fil-klima għandhom ikunu prijorità (44 %), iżda dawk li huma l-inqas probabbli li jsemmu s-saħħa u s-sikurezza (30 %). Dawk li għandhom diffikultà biex iħallsu l-kontijiet tagħhom ħafna drabi huma aktar probabbli minn dawk li għandhom inqas diffikultajiet finanzjarji biex isemmu l-ugwaljanza u l-ġustizzja soċjali (45 %).

Ewrobarometru Speċjali 517, il-futur tal-Ewropa p.79

QA20 Liema minn dawn l-elementi li ġejjin għandha tiffoka fuqhom is-socjetà tagħna biex tindirizza l-isfidi globali ewlenin? (MASSIMU TA' 2 TWEĠIBIET) (% — UE)

	L-ambjent u t-tibdil fil-klima	Settembru/Ottubru 2021 — Ottubru/Novembru 2020	L-ugwajanza u l-gustizzja soċjali	Settembru/Ottubru 2021 — Ottubru/Novembru 2020	Is-saħħa u s-sikurezza	Settembru/Ottubru 2021 — Ottubru/Novembru 2020	Edukazzjoni	Settembru/Ottubru 2021 — Ottubru/Novembru 2020	Progress u innovazzjoni	Settembru/Ottubru 2021 — Ottubru/Novembru 2020	Il-kummerċ f'ieles u l-ekonomija tas-sug	Settembru/Ottubru 2021 — Ottubru/Novembru 2020	Id-diversità kulturali u l-fuħ għall-oħrajn	Settembru/Ottubru 2021 — Ottubru/Novembru 2020	Tradizzjonijiet	Settembru/Ottubru 2021 — Ottubru/Novembru 2020	Il-kapaċità industrijali tal-Unjoni Ewropea	Settembru/Ottubru 2021 — Ottubru/Novembru 2020
UE27	39	2	37	-1	32	-6	24	0	16	2	14	0	11	2	8	1	7	1
L-AMMONT TA'	50	-2	36	-1	32	0	28	6	12	-1	12	2	10	-1	7	-1	7	1
BG	19	1	40	1	45	-8	21	0	13	0	17	-3	4	-2	12	4	11	2
M'HEM MX GĦAL FEJN	38	-2	29	-2	34	-10	22	-1	17	4	24	2	7	3	13	3	6	4
DK	74	8	33	-3	20	-5	15	-4	7	-1	19	0	13	2	3	-2	3	1
TA'	51	-2	44	2	21	-4	22	-6	17	5	13	0	12	3	3	-2	7	2
L-UŻU TA'	27	-21	24	-4	30	8	21	-4	18	-4	20	4	11	-1	8	-4	9	-3
M'HEM MX GĦAL FEJN	52	-7	30	-8	26	10	29	6	10	-5	18	0	13	-4	7	2	5	0
L-UŻU TA' EL	19	0	54	8	45	-8	23	4	21	3	9	-7	5	-1	13	2	6	-2
L-UŻU TA'	36	12	42	-1	41	-10	38	3	10	-5	6	-1	7	4	2	2	7	0
IL-BULLETIN	49	-1	37	-2	32	-6	35	5	8	0	5	0	9	2	6	0	9	1
L-UŻU TA'	30	4	43	-6	4	-1	22	1	20	3	32	1	17	1	12	0	7	-4
TA' L-ILMA	27	5	22	-6	42	-1	17	0	27	3	20	0	14	1	10	3	5	-2
DOŻA TA' SENA	39	8	43	-5	53	2	31	3	14	-1	7	0	3	-2	2	-1	4	1
L-UŻU TA' LV	26	0	47	3	42	-1	25	-3	7	-3	19	1	7	2	5	0	5	-2
LITRI	28	-19	39	5	46	10	22	1	16	-4	12	-3	6	1	8	3	9	1
AQRARIKTAR	53	2	36	-4	33	-2	34	8	10	-2	3	-7	10	-1	4	1	6	1
MHUX MAGĦRUF	26	-3	28	-2	30	-7	11	0	28	-2	24	9	17	9	16	-1	5	0
MT	60	12	27	1	30	-6	29	3	14	1	11	-4	8	-3	5	-2	2	-2
NL	63	5	44	0	24	-5	18	-1	13	4	11	-1	15	0	5	-1	4	0
TA'	33	4	34	-3	28	-4	22	1	19	4	17	0	15	-1	17	4	5	-1
DAQQA T'GĦAJN	24	1	35	1	27	-18	15	1	16	4	25	4	14	2	15	3	6	-2

Ewrobarometru Speċjali 517, il-futur tal-Ewropa p.80

UĠIGH TA' RAS	20	6	68	2	53	-14	15	-3	11	4	8	0	7	0	5	2	2	-2
MHUX MAGH RUF	12	-3	19	3	36	-6	30	2	18	1	17	-3	15	-1	18	4	10	4
JEKK	45	2	42	-6	37	-7	13	0	17	1	13	2	9	3	7	1	6	-1
X'INH U L- KAŻ	29	1	30	-11	37	-11	19	-3	13	5	19	1	13	7	10	2	8	0
FI	47	6	36	-2	32	-2	18	-2	13	1	18	-3	10	1	8	-2	9	1
MHUX MAGH RUF	73	6	46	4	14	-8	18	-3	15	0	12	-3	14	5	1	-3	3	0

IV. IL-PATT EKOLOĠIKU EWROPEW

Proporzjonijiet għoljin ta' Ewropej iqisu l-oġġettivi ambjentali importanti, inkluż ir-restawr tal-foresti, il-ħamrija, l-artijiet mistagħdra u t-torbieri fl-Ewropa biex jiżdied l-użu tat-tniġġis tas-CO2

Dan il-kapitolu jeżamina l-attitudnijiet tal-Ewropej lejn l-oġġettivi ambjentali u l-miżuri previsti fil-Patt Ekoloġiku Ewropew. L-ewwel nett, dawk intervistati ntalbu jindikaw l-importanza personali li jagħtu lill-oġġettivi ambjentali differenti. Imbagħad intalbu jesprimu l-fehmiet tagħhom dwar l-impatt tal-ġlieda kontra t-tibdil fil-klima fuq is-saħħa u l-benesseri, l-ekonomija u l-futur.

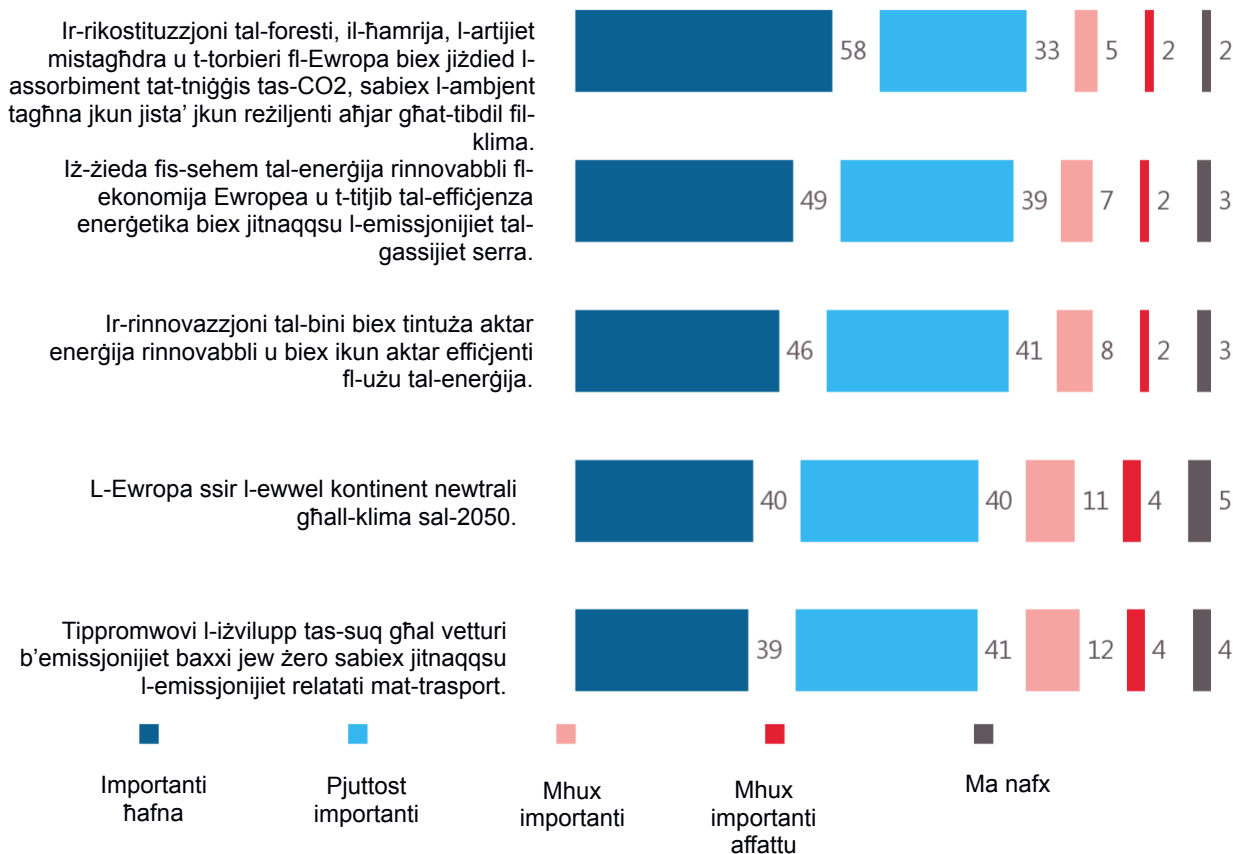
L-Ewropej iqisu li d-diversi oġġettivi ambjentali huma importanti għalihom personalment, peress li mill-inqas tmienja minn kull għaxra jqisu kull wieħed mill-oġġettivi proposti bħala wieħed ta' importanza kbira jew "pjuttost importanti". L-ewwel nett, aktar minn nofs (58 %) jemmnu li r-restawr tal-foresti, il-ħamrija, l-artijiet mistagħdra u t-torbieri fl-Ewropa biex jiżdied l-assorbiment tat-tniġġis tas-CO2 huwa "importanti ħafna", filwaqt li terz (33 %) iqisu dan l-oġġettiv "aktar importanti".

Madwar nofs (49 %) iqisu li huwa "importanti ħafna" li jiżdied is-sehem tal-enerġija rinnovabbli fl-ekonomija Ewropea u li tittejjeb l-effiċjenza enerġetika biex jitnaqqsu l-emissjonijiet tal-gassijiet b'effett ta' serra, u 39 % bħala mira "pjuttost importanti".

Ir-rinnovazzjoni tal-bini biex tintuża aktar enerġija rinnovabbli u biex ikun aktar effiċjenti fl-użu tal-enerġija hija meqjusa "importanti ħafna" minn 46 % tal-Ewropej, u 41 % jgħidu li dan huwa "pjuttost importanti". Madwar erbgħa minn kull għaxra (40 %) jemmnu li huwa "importanti ħafna" li l-Ewropa ssir l-ewwel kontinent newtrali għall-klima sal-2050, filwaqt li proporzjon simili (39 %) iqis li huwa "importanti ħafna" li jiġi promoss l-iżvilupp tas-suq għall-vetturi b'emissjonijiet baxxi u zero sabiex jitnaqqsu l-emissjonijiet relatati mat-trasport. Fil-każijiet kollha, madwar erbgħa minn kull għaxra jqisu dawn il-miri bħala "pjuttost importanti" (40 % u 41 % rispettivament).

Għal kull wieħed minn dawn l-oġġettivi, minoranza ta' dawk li wiegħbu jqisuhom "aktar milli importanti" jew "mhux importanti affattu", li jvarjaw minn 7 % għar-riforniment tal-foresti, il-ħamrija, l-artijiet mistagħdra u t-torbieri fl-Ewropa biex jiżdied l-assorbiment tat-tniġġis tas-CO2 għal 16 % biex jiġi promoss l-iżvilupp tas-suq għal vetturi b'emissjonijiet baxxi jew zero.

QA26 Jekk jogħġbok għidli jekk kull wieħed mill-oġġettivi li ġejjin huwiex importanti għalik personalment, u sa liema punt. (% — UE27)



Ewrobarometru Speċjali 517, il-futur tal-Ewropa p.82

L-istabbiliment mill-ġdid ta' foresti, ħamrija, artijiet mistagħdra u torbieri fl-Ewropa biex jżieded l-assorbiment tat-tniġġis tas-CO2, sabiex l-ambjent tagħna jkun jista' jkun reżiljenti aħjar għat-tibdil fil-klima

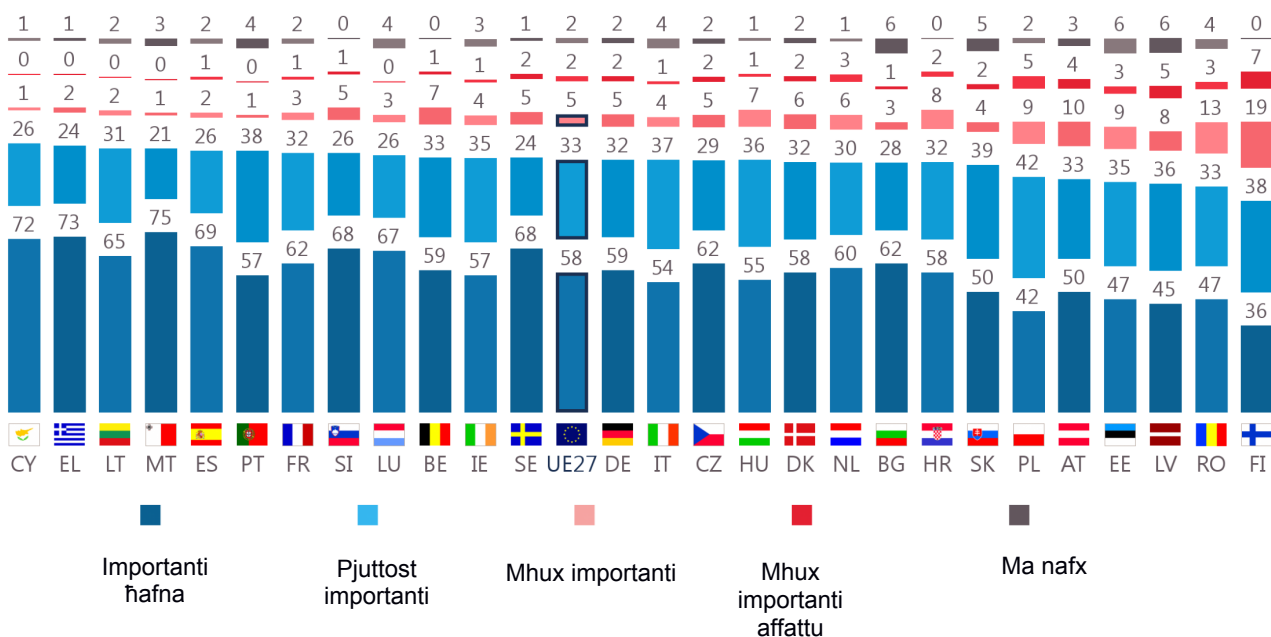
Fl-Istati Membri kollha, mill-inqas tliet kwarti ta' dawk li wiegħbu jemmnu li huwa importanti li jergġhu jinbnew il-foresti, il-ħamrija, l-artijiet mistagħdra u t-torbieri fl-Ewropa biex jżieded l-użu tat-tniġġis tas-CO2. Din il-mira hija saħansitra meqjusa bħala "importanti ħafna" minn tal-inqas nofs dawk li wiegħbu fi 22 pajjiż.

Dawk li wiegħbu f'Ċipru (98 %), il-Greċja (97 %), il-Litwanja u Malta (96 % għat-tnejn) x'aktarx li jqisu din il-mira bħala importanti. Aktar minn sebgħa minn kull għaxra li wiegħbu jqisu li huwa "importanti ħafna" f'Malta (75 %), fil-Greċja (73 %) u f'Ċipru (72 %).

Min-naħa l-oħra, dawk li wiegħbu fil-Finlandja huma l-inqas probabbli li jaħsbu li din il-mira hija importanti għalihom personalment (74 % importanti, 26 % mhux importanti). Il-pajjiżi fejn dawk li wiegħbu jqisu li dan l-oġettiv huwa inqas importanti wara l-Finlandja huma: Ir-Rumanija (80 %), il-Latvja (81 %), l-Estonja (82 %), l-Awstrija (83 %) u l-Polonja (84 %).

QA26.4 Jekk jogħġbok għidli jekk u sa liema punt kull wieħed mill-oġettivi li ġejjin huwa importanti għalik personalment.

Bini mill-ġdid ta' foresti, ħamrija, artijiet mistagħdra u torbieri fl-Ewropa biex jżieded l-assorbiment tat-tniġġis tas-CO2, sabiex l-ambjent tagħna jkun reżiljenti aħjar għat-tibdil fil-klima (%)



Iż-żieda fis-sehem tal-enerġija rinnovabbli fl-ekonomija Ewropea u t-titjib tal-effiċjenza enerġetika biex jitnaqqsu l-emissjonijiet tal-gassijiet serra

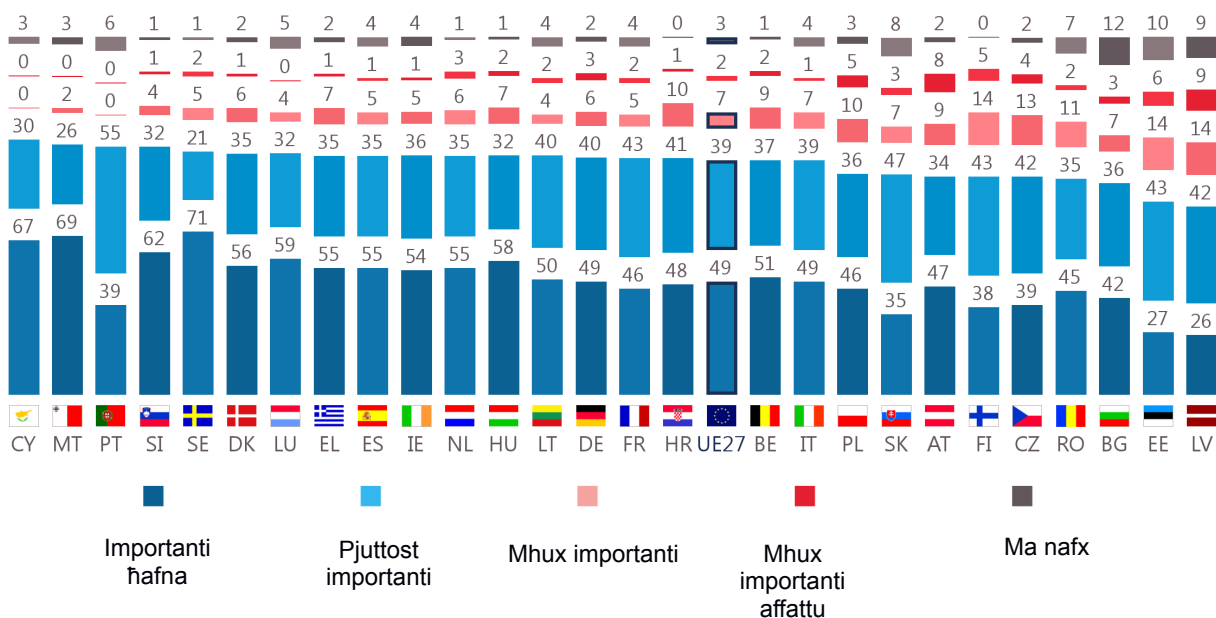
F'24 minn 27 Stat Membru, mill-inqas tmienja minn kull għaxar risponenti jemmnu li huwa importanti għalihom li jzidu personalment is-sehem tal-enerġija rinnovabbli fl-ekonomija Ewropea u li jtejbu l-effiċjenza tal-enerġija biex jitnaqqsu l-emissjonijiet tal-gassijiet b'effett ta' serra. Din il-mira hija saħansitra meqjusa bħala "importanti ħafna" minn tal-inqas nofs dawk li wieġbu fi 13-il pajjiż.

Dawk li wieġbu f'Ċipru (97 %), Malta (95 %), il-Portugall u s-Slovenja (94 % għat-tnejn) x'aktarx li jqisu din il-mira bħala importanti. Dawk li wieġbu fl-Iżveżja huma l-aktar probabbli li jqisu bħala "importanti ħafna" (71 %), segwiti minn dawk f'Malta (69 %) u f'Ċipru (67 %).

Iż-żieda fis-sehem tal-enerġija rinnovabbli u t-titjib fl-effiċjenza enerġetika x'aktarx li l-inqas jitqiesu importanti minn dawk li wieġbu fil-Latvja (68 %) u fl-Estonja (70 %).

QA26.2 Jekk jogħġbok għidli jekk kull wieħed mill-oġġetti li ġejjin huwix importanti għalik personalment, u sa liema punt.

Iż-żieda fis-sehem tal-enerġija rinnovabbli fl-ekonomija Ewropea u t-titjib tal-effiċjenza enerġetika biex jitnaqqsu l-emissjonijiet tal-gassijiet serra (%)



Ir-rinnovazzjoni tal-bini biex tintuża aktar enerġija rinnovabbli u biex ikun aktar effiċjenti fl-użu tal-enerġija

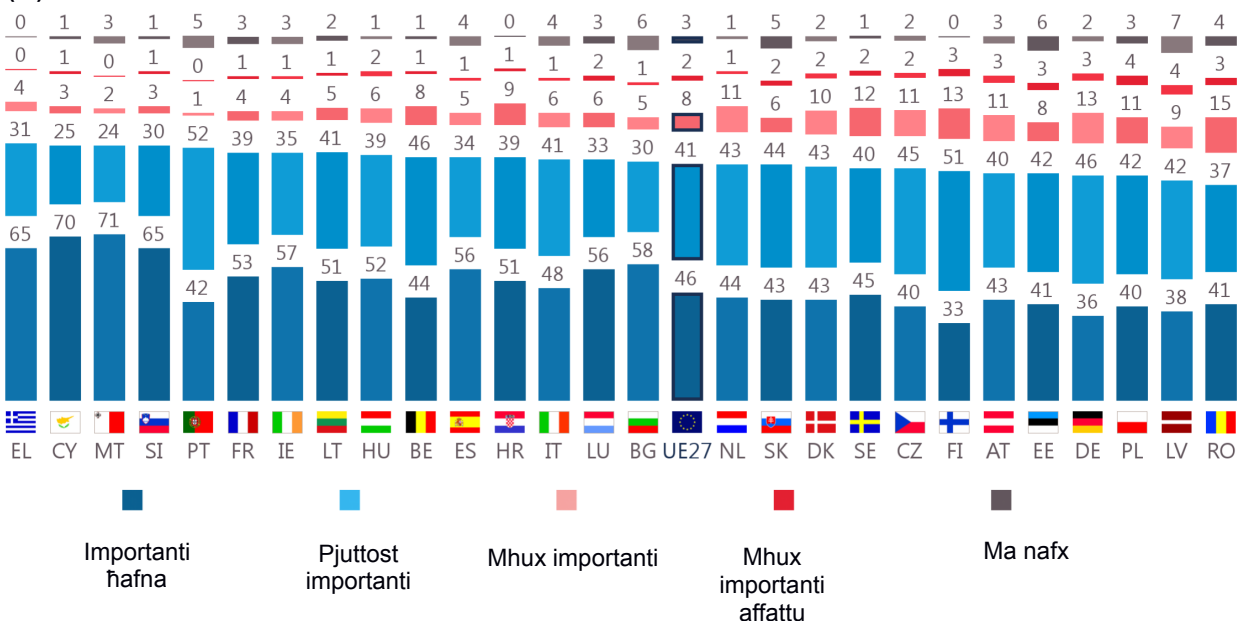
Fl-Istati Membri kollha, aktar minn tliet kwarti ta' dawk li wiegħbu jqisu li huwa importanti għalihom personalment li jirrinnowaw il-bini biex jużaw aktar enerġija rinnovabbli u biex ikunu aktar effiċjenti fl-użu tal-enerġija. Fi 12-il pajjiż, aktar minn nofs dawk li wiegħbu jqisu li dan l-oġettiv huwa "importanti ħafna".

Dawk li wiegħbu fil-Greċja (96 %), f'Ċipru, f'Malta, fis-Slovenja (95 % tat-tlieta) u fil-Portugall (94 %) x'aktarx li jqisu din il-mira bħala waħda importanti. Madwar sebgha minn kull għaxar persuni li wiegħbu jqisu li huwa "importanti ħafna" f'Malta (71 %) u f'Ċipru (70 %).

Ir-rinnovazzjoni tal-bini biex tintuża aktar enerġija rinnovabbli u biex tkun aktar effiċjenti fl-enerġija hija meqjusa inqas importanti minn dawk li wiegħbu fir-Rumanija (78 %), fil-Latvja (80 %), fil-Ġermanja u fil-Polonja (it-tnejn 82 %).

QA26.5 Jekk jogħġbok għidli jekk kull wieħed mill-oġettivi li ġejjin huwiex importanti għalik personalment, u sa liema punt.

Ir-rinnovazzjoni tal-bini biex tintuża aktar enerġija rinnovabbli u biex ikun aktar effiċjenti fl-użu tal-enerġija (%)



Ewrobarometru Speċjali 517, il-futur tal-Ewropa p.85

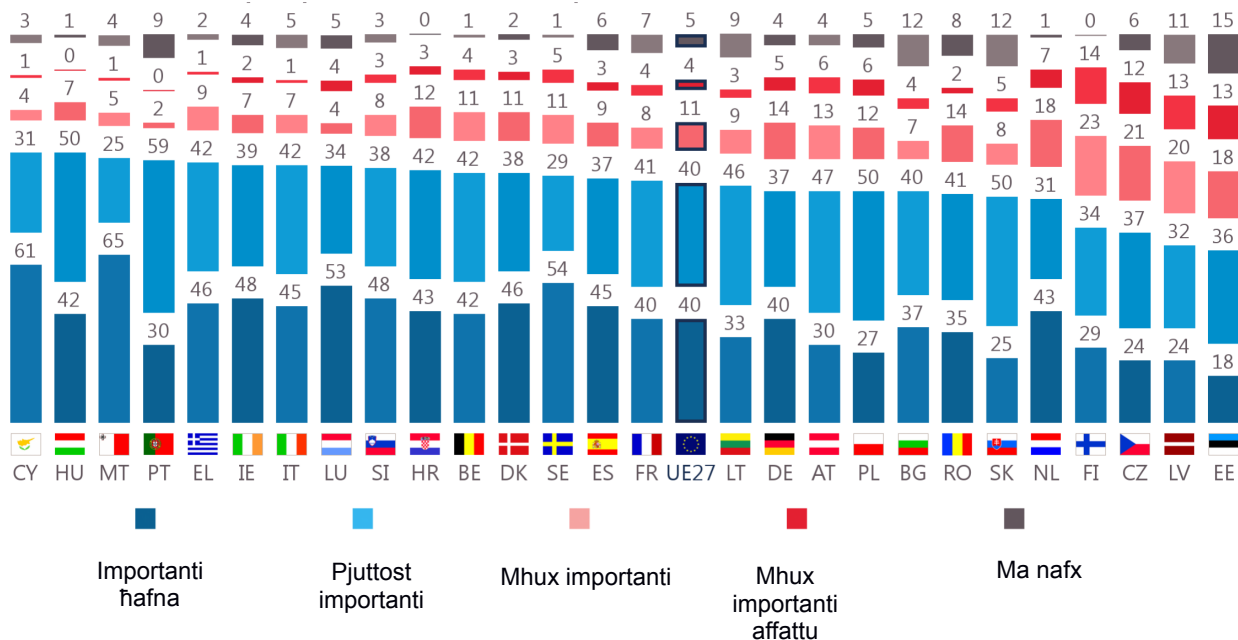
Nagħmlu l-Ewropa l-ewwel kontinent newtrali għall-klima sal-2050

Fi 15-il Stat Membru, aktar minn tmienja minn kull għaxar rispondenti jaħsbu li huwa importanti għalihom li jagħmlu lill-Ewropa l-ewwel kontinent newtrali għall-klima sal-2050. Dawk li wiegħbu f'Ċipru, fl-Ungerija (92 % għat-tnejn) u f'Malta (90 %) huma l-aktar probabbli li jqisu din il-mira bħala importanti, filwaqt li dawk f'Malta (65 %) u f'Ċipru (61 %) huma wkoll l-aktar probabbli li jsejñulha "importanti ħafna".

F'erba' Stati Membri, inqas minn żewġ terzi ta' dawk li wiegħbu jqisu dan l-oġettiv importanti: L-Estonja (54 %), il-Latvja (56 %), iċ-Ċekja (61 %) u l-Finlandja (63 %).

QA26.1 Jekk jogħġbok għidli jekk u sa liema punt kull wieħed mill-oġettivi li ġejjin huwa importanti għalik personalment.

Nagħmlu l-Ewropa l-ewwel kontinent newtrali għall-klima sal-2050 (%)



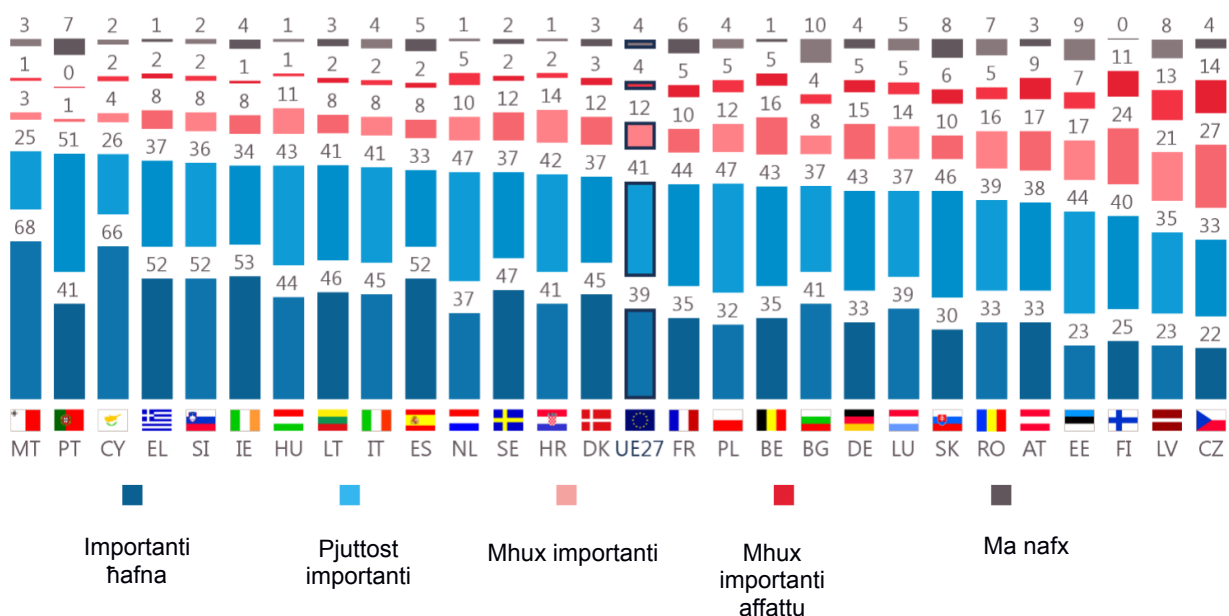
Il-promozzjoni tal-iżvilupp tas-suq għal vetturi b'emissjonijiet baxxi jew zero sabiex jitnaqqsu l-emissjonijiet relatati mat-trasport

Din il-proposta hija meqjusa bħala "importanti ħafna" personalment minn aktar minn nofs dawk li wiegħbu f'sitt Stati Membri: Malta (68 %), Ċipru (66 %), l-Irlanda (53 %), il-Greċja, is-Slovenja u Spanja (52 % fit-tlieta li huma). Dawk li wiegħbu f'Malta (93 %), f'Ċipru, fil-Portugall (92 % għat-tnejn) u fil-Greċja (89 %) x'aktarx jikkunsidraw dan l-oġettiv "ħafna" jew "pjuttost importanti".

Dawk li wiegħbu li kienu l-inqas probabbli li jaqsmu din l-opinjoni kienu dawk fiċ-Ċekja (55 %), il-Latvja (58 %), il-Finlandja (65 %) u l-Estonja (67 %).

QA26.3 Jekk jogħġbok għidli jekk kull wieħed mill-oġettivi li ġejjin huwiex importanti għalik personalment, u sa liema punt.

Il-promozzjoni tal-iżvilupp tas-suq ta' vetturi b'emissjonijiet baxxi jew zero biex jitnaqqsu l-emissjonijiet tat-trasport (%)



Ewrobarometru Speċjali 517, il-futur tal-Ewropa p.87

Id-data soċjodemografika turi stampa generalment omoġenja tal-opinjoni, iżda b'xi differenzi bejn il-kategoriji.

Dawk li wiegħbu li huma iżgħar fl-età huma ftit aktar probabbli minn dawk li wiegħbu fl-età li jikkunsidraw l-għanijiet importanti differenti. Pereżempju, 87 % taż-żgħażaġh ta' bejn il-15 u l-24 sena jfihossu li huwa importanti li l-Ewropa ssir l-ewwel kontinent newtrali għall-klima sal-2050, meta mqabbel ma' 77 % ta' dawk li għandhom 55 sena jew aktar.

Dawk intervistati li jkunu għaddew minn studji fit-tul huma aktar probabbli li jikkunsidraw id-diversi proposti importanti. Pereżempju, 90 % tan-nies li telqu mill-iskola fl-età ta' 20 sena jew aktar jgħidu li huwa importanti li jiżdied is-sehem tal-enerġija rinnovabbli fl-ekonomija Ewropea u li tittejjeb l-effiċjenza enerġetika biex jitnaqqsu l-emissjonijiet tal-gassijiet serra, meta mqabbla ma' 81 % ta' dawk li telqu mill-istudji tagħhom fl-età ta' 15-il sena jew inqas.

Dawk intervistati li għandhom diffikultà biex iħallsu l-kontijiet tagħhom ħafna drabi jsibu xi wħud minn dawn il-proposti inqas importanti. Fil-fatt, il-promozzjoni tal-iżvilupp tas-suq għal vetturi b'emissjonijiet baxxi jew żero sabiex jitnaqqsu l-emissjonijiet relatati mat-trasport hija kkunsidrata importanti minn 75 % ta' dawk li għandhom diffikultà biex iħallsu l-kontijiet tagħhom ħafna drabi, meta mqabbla ma' 81 % ta' dawk li qatt jew kważi qatt ma għandhom diffikultà biex iħallsu l-kontijiet tagħhom.

Dawk intervistati li għandhom immaġni ġeneralment pożittiva tal-UE huma aktar probabbli li jqisu l-proposti differenti importanti u, b'mod partikolari, tlieta minnhom: l-Ewropa ssir l-ewwel kontinent newtrali għall-klima sal-2050 (87 % vs. 60 % ta' dawk b'immaġni negattiva tal-UE), jiżdied is-sehem tal-enerġija rinnovabbli fl-ekonomija Ewropea u tittejjeb l-effiċjenza enerġetika biex jitnaqqsu l-emissjonijiet tal-gassijiet serra (94 % kontra 71 %) u jiġi promoss l-iżvilupp tas-suq ta' vetturi b'emissjonijiet baxxi jew żero sabiex jitnaqqsu l-emissjonijiet relatati mat-trasport (88 % kontra 61 %).

Ewrobarometru Speċjali 517, il-futur tal-Ewropa p.88

QA26 Jekk jogħġbok għidli jekk kull wieħed mill-oġettivi li ġejjin huwiex importanti għalik personalment, u sa liema punt. (% — Total "Importanti")

	Ir-rikostituzzjoni tal-foresti, il-ħamrija, l-artijiet mistagħdra u t-torbieri fl-Ewropa biex jżied l-assorbiment tat-tiġġis tas-CO ₂ , sabiex l-ambjent tagħna jkun jista' jkun reżiljenti aħjar għat-tibdil fil-klima.	Iż-żieda fis-sehem tal-enerġija rinnovabbli fl-ekonomija Ewropea u t-titjib tal-effiċjenza enerġetika biex jtnaqqsu l-emissjonijiet tal-gassijiet serra.	Ir-rinnovazzjoni tal-bini biex tintuża aktar enerġija rinnovabbli u biex ikun aktar effiċjenti fl-użu tal-enerġija.	L-Ewropa ssir l-ewwel kontinent newtrali għall-klima sal-2050.	Tippromwovi l-iżvilupp tas-sug għal vetturi b'emissjonijiet baxxi jew zero sabiex jtnaqqsu l-emissjonijiet relattivi mat-trasport.
UE27	91	88	87	80	80
Sess					
Raġel	91	87	87	80	80
Mara	91	88	87	80	80
Età					
15–24	93	92	88	87	86
25–39	91	88	88	83	81
40–54	91	89	87	81	82
55+	90	86	86	77	77
Età ta' tluq mill-iskola					
—15	87	81	84	76	76
16–19	90	86	86	79	78
20+	93	90	89	82	81
Dejjem student	94	94	90	89	88
Kategorija soċjoprofessionali					
Persuni li jaħdmu għal rashom	94	90	89	82	81
Maniġment superjuri	93	91	88	84	82
Impjegati oħra	91	89	88	82	82
Ħaddiema	89	86	85	78	78
Nisa/Irġiel fid-dar	87	83	83	76	78
Qiegħed/qiegħda	92	86	88	81	80
Pensjonanti	89	85	87	76	76
Studenti	94	94	90	89	88
Diffikultajiet biex tħallas il-kontijiet tiegħek					
Ħafna mill-ħin	88	82	83	75	75
Minn żmien għal żmien	89	85	85	78	79
Kwazi Qatt/Qatt m'għandek	92	89	88	81	81
L-immaġni ta' l-UE					
Ta'	95	94	92	87	88
Newtrali	87	85	83	75	75
Ugħigh ta' ras	82	71	78	60	61

L-idea li l-indirizzar tat-tibdil fil-klima għandu firxa ta' benefiċċji potenzjali, b'mod partikolari fil-qasam tas-saħħa u l-benesseri, għandha livell għoli ta' ftehim.

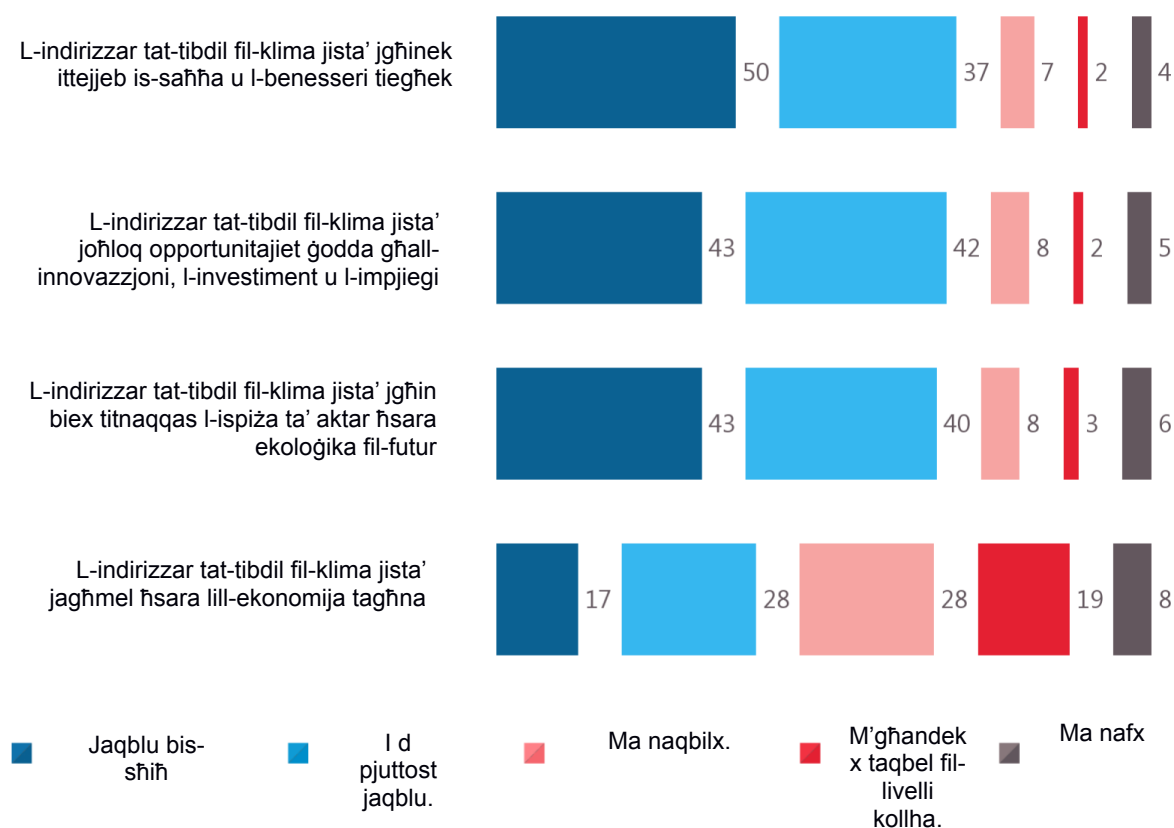
Kwazi disgħa minn kull għaxar Ewropej (87 %) jaqblu li l-għieda kontra t-tibdil fil-klima tista' tgħinhom itejbu s-saħħa u l-benesseri tagħhom, li nofshom (50 %) huma "mifthiema ħafna". 9 % biss ma qablux ma' din id-dikjarazzjoni.

Aktar minn tmienja minn kull għaxra (85 %) jaqblu li l-indirizzar tat-tibdil fil-klima jista' joħloq opportunitajiet ġodda għall-innovazzjoni, l-investiment u l-impjieg, li minnhom 43 % jgħidu li "jaqblu ħafna", filwaqt li 10 % ma jaqblux.

Proporzjon simili (83 %) jemmnu li l-indirizzar tat-tibdil fil-klima jista' jgħin ukoll biex jitnaqqsu l-ispejjeż ta' ħsara ambjentali ogħla fil-futur, li 43 % minnhom jgħidu li "jaqblu ħafna", u 11 % ma jaqblux.

Hemm inqas kunsens dwar l-impatt tal-għieda kontra t-tibdil fil-klima fuq l-ekonomija. Pereżempju, 47 % ma jaqblux mad-dikjarazzjoni li l-indirizzar tat-tibdil fil-klima jista' jagħmel ħsara lill-ekonomija tagħna, filwaqt li proporzjon ekwivalenti (45 %) jaqbel.

QA27 Sa liema punt taqbel jew ma taqbilx ma' kull waħda mid-dikjarazzjonijiet li ġejjin (% — EU27)



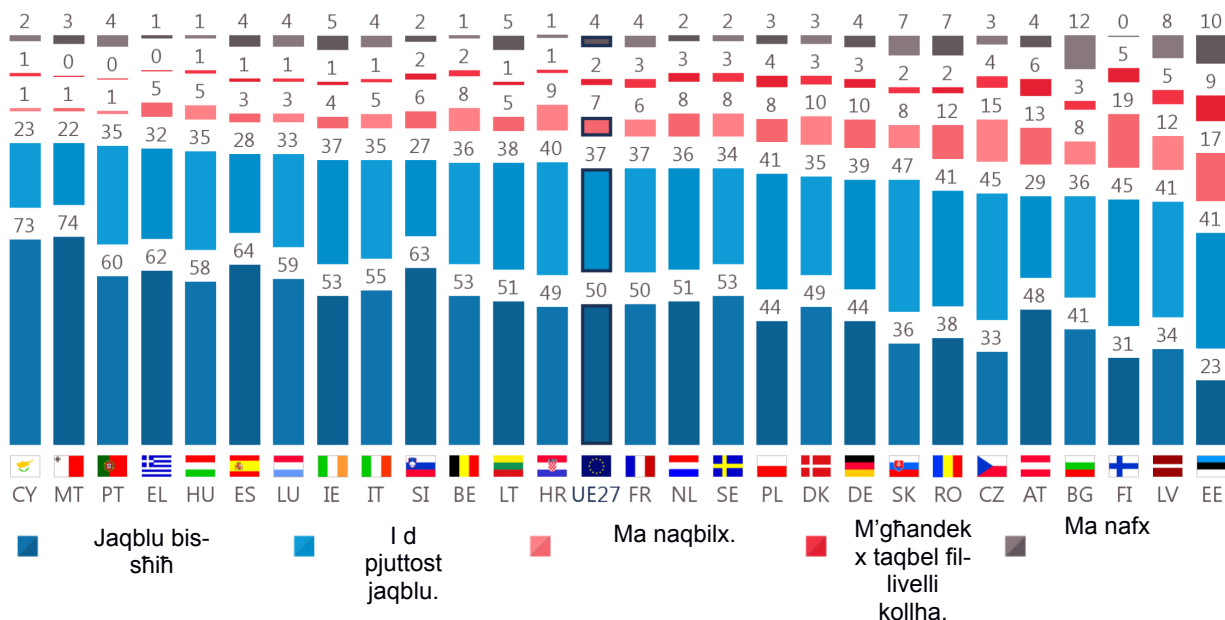
Ewrobarometru Speċjali 517, il-futur tal-Ewropa p.90

L-indirizzar tat-tibdil fil-klima jista' jgħinek ittejjeb is-saħħa u l-benesseri tiegħek

Fl-Istati Membri kollha, maġġoranza ħafna ta' dawk li wiegħbu jaqblu li l-indirizzar tat-tibdil fil-klima jista' jgħinhom itejbu s-saħħa u l-benesseri tagħhom. F'għaxar pajjiżi, mill-inqas disgħa minn kull għaxar Ewropej jaqblu ma' din id-dikjarazzjoni, b'mod partikolari f'Ċipru, f'Malta (96 % għat-tnejn), fil-Portugall (95 %), fil-Greċja (94 %) u fl-Ungerija (93 %). Dawk li wiegħbu li x'aktarx "jaqblu ħafna" huma dawk f'Malta (74 %) u f'Ċipru (73 %).

Dawk li wiegħbu fl-Estonja huma l-inqas probabbli li jaqblu li l-indirizzar tat-tibdil fil-klima jista' jgħinhom itejbu s-saħħa u l-benesseri tagħhom (64 %), segwiti minn dawk fil-Latvja (75 %), il-Finlandja (76 %), l-Awstrija u l-Bulgarija (77 % għat-tnejn).

QA27.2 Sa liema punt taqbel jew ma taqbilx ma' kull waħda mid-dikjarazzjonijiet li ġejjin: **L-indirizzar tat-tibdil fil-klima jista' jgħinek ittejjeb is-saħħa u l-benesseri tiegħek (%)**



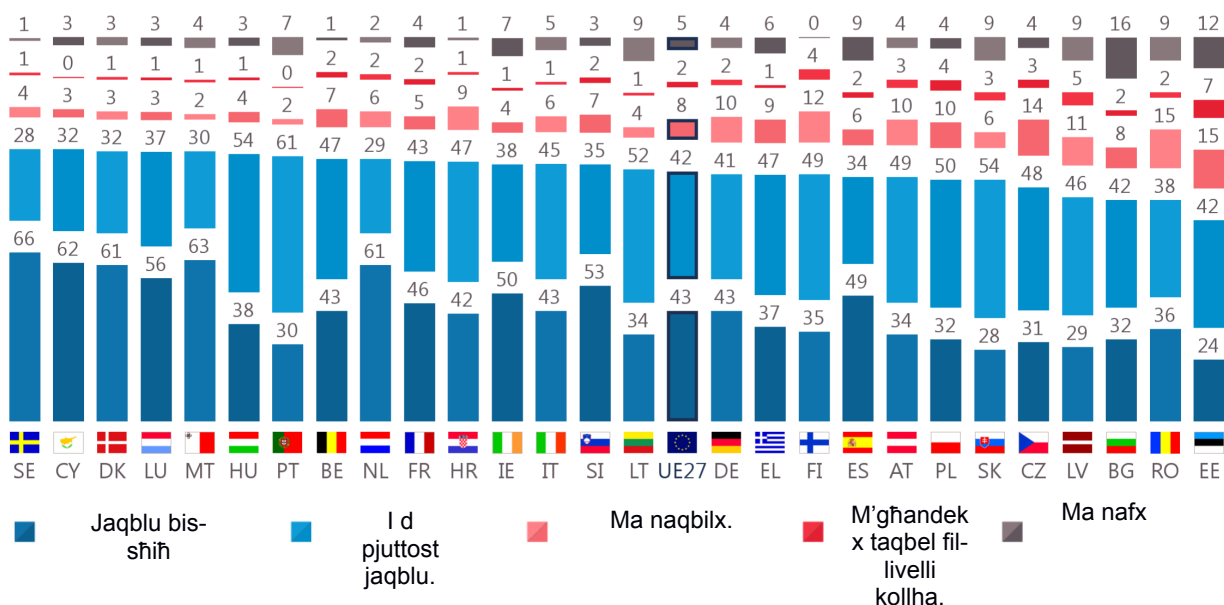
Ewrobarometru Speċjali 517, il-futur tal-Ewropa p.91

L-indirizzar tat-tibdil fil-klima jista' joħloq opportunitajiet ġodda għall-innovazzjoni, l-investiment u l-impjieg

Hemm kunsens ċar fl-Istati Membri kollha tal-UE li l-indirizzar tat-tibdil fil-klima jista' joħloq opportunitajiet ġodda għall-innovazzjoni, l-investiment u l-impjieg. F'disa' Stati Membri, mill-inqas disgħa minn kull għaxar persuni li wiegħbu jaqblu ma' din id-dikjarazzjoni, bl-ogħla proporzjonijiet fl-Iżvezja, f'Ċipru (94 % għat-tnejn), fid-Danimarka, fil-Lussemburgu u f'Malta (93 % għal kullhadd). Dawk li wiegħbu l-aktar probabbli li jaqblu "għal kollox" kienu dawk fl-Iżvezja (66 %), Malta (63 %), Ċipru (62 %), id-Danimarka u l-Pajjiżi l-Baxxi (61 % għat-tnejn).

Dawk li wiegħbu fl-Estonja huma l-inqas probabbli li jaqblu li l-indirizzar tat-tibdil fil-klima jista' joħloq opportunitajiet ġodda għall-innovazzjoni, l-investiment u l-impjieg (66 %). Il-livelli tal-ftehim huma relattivament baxxi fil-Bulgarija, fir-Rumanija (74 % għat-tnejn) u fil-Latvja (75 %).

QA27.1 Sa liema punt taqbel jew ma taqbilx ma' kull waħda mid-dikjarazzjonijiet li ġejjin: L-indirizzar tat-tibdil fil-klima jista' joħloq opportunitajiet ġodda għall-innovazzjoni, l-investiment u l-impjieg (%)



Ewrobarometru Speċjali 517, il-futur tal-Ewropa p.92

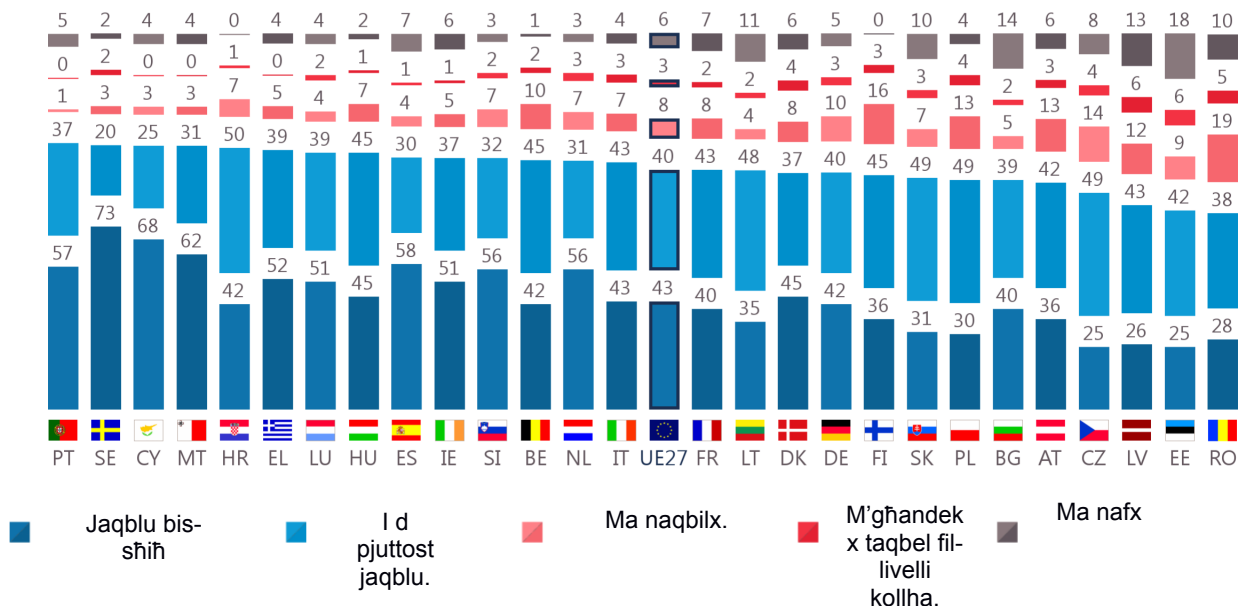
L-indirizzar tat-tibdil fil-klima jista' jgħin biex jitnaqqsu l-ispejjeż ta' aktar ħsara ekoloġika fil-futur

Fi 23 mis-27 Stat Membru, aktar minn tliet kwarti ta' dawk li wiegħbu jaqblu li l-indirizzar tat-tibdil fil-klima jista' jgħin biex jitnaqqsu l-ispejjeż ta' ħsara ambjentali oġġla fil-futur.

Dawk li wiegħbu x'aktarx li jaqblu ma' din id-dikjarazzjoni jinsabu fil-Portugall (94 %), fl-Iżvezja, f'Ċipru u f'Malta (93 % għal kulhadd), filwaqt li l-proporzjon ta' nies "li ntlahaq qbil qawwi" huwa l-oġġla fl-Iżvezja (73 %), f'Ċipru (68 %) u f'Malta (62 %).

Il-livelli tal-ftehim huma l-aktar baxxi fir-Rumanija (66 %), fl-Estonja (67 %), fil-Latvja (69 %) u fir-Repubblika Ċeka (74 %).

QA27.4 Sa liema punt taqbel jew ma taqbilx ma' kull waħda mid-dikjarazzjonijiet li ġejjin: L-indirizzar tat-tibdil fil-klima jista' jgħin biex jitnaqqsu l-ispejjeż ta' ħsara ekoloġika oġġla fil-futur (%)

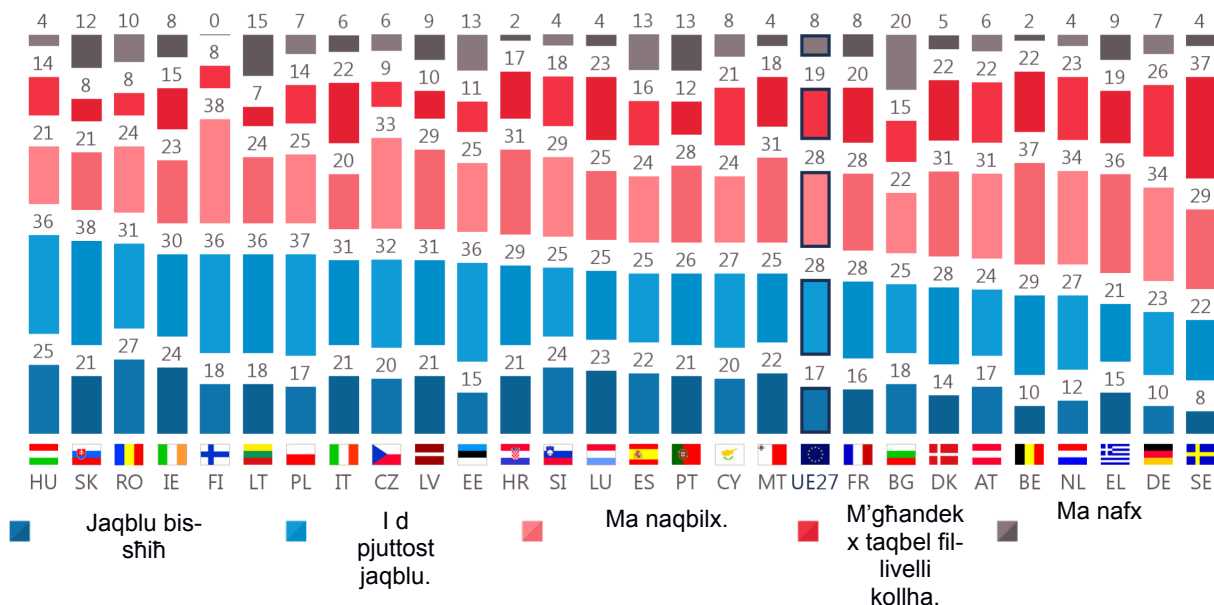


L-indirizzar tat-tibdil fil-klima jista' jagħmel ħsara lill-ekonomija tagħna

Fi 17-il Stat Membru tal-UE, il-maġġoranza ta' dawk li wiegħbu jaqblu li l-indirizzar tat-tibdil fil-klima jista' jagħmel ħsara lill-ekonomija tagħna. Dawk li wiegħbu x'aktarx li jaqblu ma' din id-dikjarazzjoni huma dawk fl-Ungerija (61 %), is-Slovakkja (59 %) u r-Rumanija (58 %).

L-opinjoni hija maqsuma ħafna fil-Lussemburgu (48 % jaqblu kontra 48 % l-ebda ftehim), filwaqt li fid-disa' Stati Membri l-oħra l-maġġoranza ma taqbilx ma' din id-dikjarazzjoni. Dawk li wiegħbu l-aktar probabbli li ma jaqblux kienu l-Iżvezja (66 %), il-Germanja (60 %), il-Belġju (59 %) u l-Pajjiżi l-Baxxi (57 %). Aktar minn terz ta' dawk mistħarrġa fl-Iżvezja jgħidu li "xejn affattu" (37 %).

QA27.3 Sa liema punt taqbel jew ma taqbilx ma' kull waħda mid-dikjarazzjonijiet li ġejjin: **L-indirizzar tat-tibdil fil-klima jista' jagħmel ħsara lill-ekonomija tagħna (%)**



Fir-rigward tad-differenzi soċjodemografiċi, jidher xejriet komuni bejn il-gruppi differenti, iżda ċerti speċifitajiet jistħajlek li jgħu nnutati.

F'termini ta' età, dawk iżgħar fl-età huma ġeneralment aktar probabbli minn dawk li wiegħbu fl-età li jemmnu li l-ġlieda kontra t-tibdil fil-klima għandha diversi benefiċċji. Fil-fatt, huma aktar probabbli li jaqblu li l-ġlieda kontra t-tibdil fil-klima tista' tgħinhom itejbu s-saħħa u l-benesseri tagħhom (91 % ta' dawk bejn il-15 u l-24 sena meta mqabbla ma' 84 % ta' dawk li għandhom 55 sena u aktar).

Xejra simili tidher skont il-livell ta' edukazzjoni: dawk li wiegħbu li telqu mill-iskola fl-età ta' 20 sena jew aktar huma aktar probabbli li jaħsbu li l-ġlieda kontra t-tibdil fil-klima tista' tgħinhom itejbu s-saħħa u l-benesseri tagħhom minn dawk li telqu mill-iskola fl-età ta' 15-il sena jew iżgħar (88 % kontra 82 %).

Fi-istess ħin, dawk li wiegħbu li lestew studji twal huma ħafna aktar probabbli li ma jaqblux mad-dikjarazzjoni li l-indirizzar tat-tibdil fil-klima jista' jagħmel ħsara lill-ekonomija, meta mqabbel ma' dawk li telqu mill-istudji tagħhom fl-età ta' 15-il sena jew iżgħar (54 % kontra 38 %).

Id-data mqasma skont il-kategorija soċjo-okkupazzjonali turi varjazzjonijiet fl-opinjoni skont ix-xogħol. Filwaqt li l-maġġoranza tal-manijers ma jaqblux li l-ġlieda kontra t-tibdil fil-klima tista' tagħmel ħsara lill-ekonomija (40 % vs. 57 % ma jaqblux), il-ftehim huwa l-opinjoni tal-maġġoranza fost l-impjegati (50 % jaqblu kontra 45 % l-ebda ftehim), il-ħaddiema manwali (50 % jaqblu kontra 43 % l-ebda ftehim) u n-nies f'pajjiżhom (45 % jaqblu kontra 41 % l-ebda ftehim).

Ewrobarometru Speċjali 517, il-futur tal-Ewropa p.94

QA27 Sa liema punt taqbel jew ma taqbilx ma' kull waħda mid-dikjarazzjonijiet li gejjin? (% — UE)

	L-indirizzar tat-tibdil fil-klima jista' jgħinek ittejjeb is-saħħa u l-benesseri tiegħek		L-indirizzar tat-tibdil fil-klima jista' joffroq opportunitajiet godda għall-innovazzjoni, l-investiment u l-impjieg		L-indirizzar tat-tibdil fil-klima jista' jgħin biex jtnaqqsu l-ispejjez ta' aktar ħsara ekoloġika fil-futur		L-indirizzar tat-tibdil fil-klima jista' jagħmel ħsara lill-ekonomija tagħna	
	Total ta' "Agree"	Total ta' "L-ebda ftehim"	Total ta' "Agree"	Total ta' "L-ebda ftehim"	Total ta' "Agree"	Total ta' "L-ebda ftehim"	Total ta' "Agree"	Total ta' "L-ebda ftehim"
UE27	87	9	85	10	83	11	45	47
Sess								
Raġel	85	12	86	10	83	12	47	47
Mara	87	8	85	9	83	10	44	47
Età								
15–24	91	7	89	7	86	10	45	48
25–39	89	9	88	10	86	11	47	48
40–54	87	11	86	11	85	12	46	49
55+	84	10	83	9	80	11	43	46
Età ta' tluq mill-iskola								
—15	82	9	76	10	78	10	44	38
16–19	85	11	84	11	82	13	50	43
20+	88	10	90	8	87	10	41	54
Dejjem student	91	7	91	6	88	9	43	51
Kategorija soċjoprofessjonali								
Persuni li jaħdmu għal rashom	87	11	86	11	84	13	46	49
Maniġment superjuri	89	10	91	8	89	9	40	57
Impjegati oħra	87	10	88	9	84	12	50	45
Ħaddiema	86	11	82	14	81	14	50	43
Nisa/Irgiel fid-dar	85	9	79	11	80	11	45	41
Qiegħed/qiegħda	88	9	84	11	84	10	43	50
Pensjonanti	82	10	83	8	81	10	42	45
Studenti	91	7	91	6	88	9	43	51
Diffikultajiet biex tħallas il-kontijiet tiegħek								
Ħafna mill-ħin	84	11	77	15	77	15	46	44
Minn żmien għal żmien	87	10	83	12	81	14	51	42
Kwazi Qatt/Qatt m'għandek	87	9	87	8	85	10	43	49

V. IL-FUTUR TAL-EWROPA

1. L-isfidi tal-UE

L-isfidi globali ewlenin għall-futur tal-UE huma t-tibdil fil-klima u l-problemi ambjentali

F'dan il-kapitolu, aħna nħarsu lejn il-perċezzjonijiet tal-Ewropej dwar l-isfidi globali ewlenin li jistgħu jaffettwaw lill-UE fil-futur u kif l-aħjar li jiġu indirizzati dawn l-isfidi, inkluż l-aktar livell xieraq ta' governanza biex jiġu indirizzati. Se niddiskutu wkoll ideat li jistgħu jkunu l-aktar utli għall-futur tal-Ewropa, kif ukoll il-preferenzi ta' dawk li wiegħbu għas-socjetà Ewropea sal-2030.

Il-kwistjonijiet ambjentali u t-tibdil fil-klima (49 %) huma meqjusa bħala l-isfida globali ewlenija għall-futur tal-UE, segwiti mir-riskji għas-saħħa (34 %), il-migrazzjoni u l-ispostament furzat (30 %)³⁹.

Ftit aktar minn kwart (26 %) jikkwota t-terroriżmu, li għadda mit-tieni għar-raba' mill-aħħar sfharrig (-12-il punt). Kwazi persuna waħda minn kull fames persuni ssemmi l-kriminalità organizzata jew id-deterjorament tar-relazzjonijiet internazzjonali (18 % għat-tnejn) fost l-isfidi globali ewlenin tal-UE, filwaqt li 17 % jikkwotaw il-gwerra ċibernetika u forom godda ta' kunflitt u 16 % iż-żieda futura tal-populizmu.

Dawk li wiegħbu huma inqas probabbli li jsemmu bidliet rapidi fil-popolazzjonijiet tagħna, riskji li jirriżultaw minn teknoloġiji ġodda (13 % għat-tnejn) jew tnaqqis fis-sehem tal-popolazzjoni Ewropea meta mqabbel ma' dak tal-bqija tad-dinja (12 %) fost l-isfidi globali ewlenin għall-futur tal-UE⁴⁰.

QA17 FI-opinjoni tiegħek, liema minn dawn li ġejjin huma l-isfidi globali ewlenin għall-futur tal-UE (massimu ta' 3 twegibiet) (% — UE27)



39 MA12 FI-opinjoni tiegħek, liema minn dawn li ġejjin huma l-isfidi globali ewlenin għall-futur tal-UE? (Massimu ta' 3 RESPONSES) Riskji li jirriżultaw minn teknoloġiji ġodda; Il-problemi ambjentali u t-tibdil fil-klima; Il-migrazzjoni u l-ispostament furzat; Bidliet rapidi fil-popolazzjonijiet tagħna; Iż-żieda futura tal-populizmu; It-terroriżmu; Gwerra ċibernetika u forom godda ta' kunflitt; Il-kriminalità organizzata; Id-deterjorament tar-relazzjonijiet internazzjonali; Riskji għas-saħħa; It-tnaqqis fis-sehem tal-popolazzjoni Ewropea meta mqabbel ma' dak tal-bqija tad-dinja.

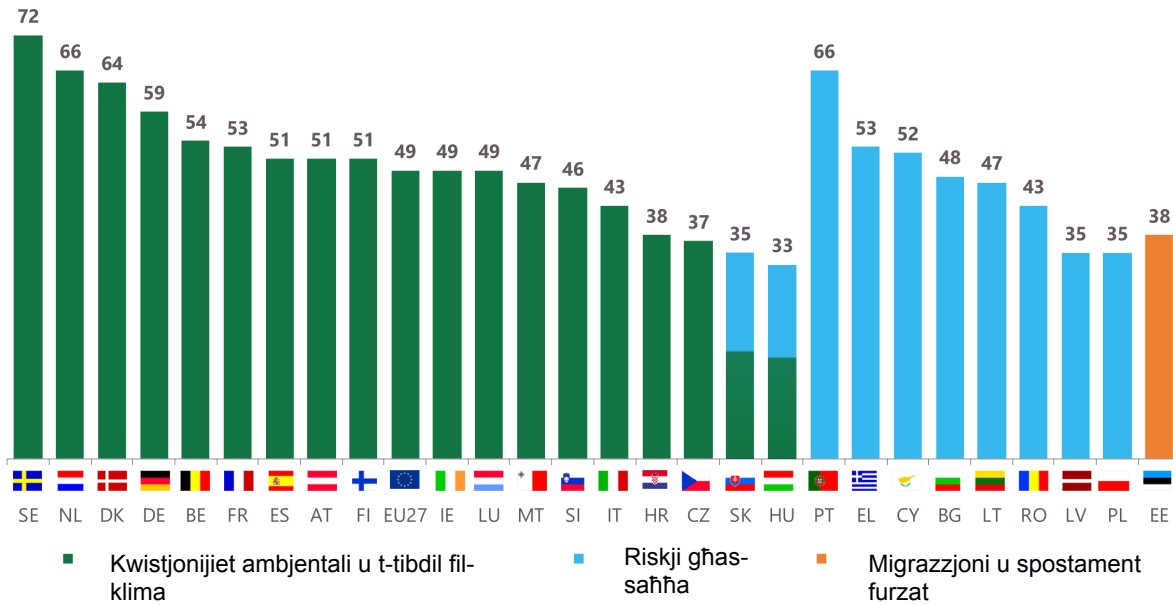
40 Din il-mistoqsija tqabblat mal-Ewrobarometru Speċjali 500: https://europa.eu/eurobarometer/surveys/detail/2256_tal_enerġija

Ewrobarometru Speċjali 517, il-futur tal-Ewropa p.96

It-tibdil fil-klima huwa l-aktar sfida globali msemmija f'16-il pajjiż, u fuq l-istess livell ta' sfida oħra f'zewg pajjiżi oħra, madankollu, il-proporzjonijiet ivarjaw minn 72 % fl-Iżvezja għal 33 % fl-Ungerija. Ir-riskji għas-saħħa huma l-aktar sfida msemmija jew l-istess f'għaxar pajjiżi, b'mod partikolari fil-Portugall (66 %).

L-Estonja (38 %) hija l-uniku pajjiż fejn il-migrazzjoni u l-ispostament furzat jitqiesu bħala l-isfida globali ewlenija għall-futur tal-UE.

MA17 FI-opinjoni tiegħek, liema minn dawn li ġejjin huma l-isfidi globali ewlenin għall-futur tal-UE? (MASSIMU 3 TWEĠIBIET) (%) — L-AKTAR IMSEMMIJA SKONT IL-PAJJIŻ



Ewrobarometru Speċjali 517, il-futur tal-Ewropa p.97

Il-kwistjonijiet ambjentali u t-tibdil fil-klima huma l-aktar sfida msemmija b'mod komuni fl-UE. Dan huwa l-aktar ikkwotat minn dawk li wiegħbu fl-Iżvezja (72 %), fl-Olanda (66 %) u fid-Danimarka (64 %), filwaqt li huwa inqas imsemmi minn dawk fir-Rumanija (25 %), fil-Latvja (28 %) u fl-Estonja (30 %). L-Estonja hija l-uniku pajjiż fejn din l-isfida mhijiex fost l-aktar tlieta msemmija.

Fi tliet pajjiżi, mill-inqas nofs dawk li wiegħbu jqisu li r-riskji għas-saħħa huma l-isfida globali ewlenija għall-futur tal-UE: Il-Portugall (66 %), il-Greċja (53 %) u Ċipru (52 %). Ir-riskji relatati mas-saħħa huma l-inqas imsemmija minn dawk fl-Iżvezja (10 %), il-Finlandja u l-Pajjiżi l-Baxxi (12 % għat-tnejn). Din l-isfida hija waħda mit-tliet sfidi l-aktar ikkwotati f'19-il pajjiż.

Il-migrazzjoni u l-ispostament furzat huma meqjusa bħala l-isfida globali ewlenija minn tal-inqas wieħed minn kull ħamsa li wiegħbu fil-pajjiżi kollha, l-aktar fil-Greċja (44 %), Malta (43 %) u Ċipru (42 %). Dawk li wiegħbu fil-Finlandja (20 %), il-Litwanja (21 %), il-Bulgarija u l-Portugall (24 % għat-tnejn) huma l-inqas probabbli li jikkwotawha bħala waħda mill-isfidi ewlenin tal-UE. Din hija waħda mit-tliet sfidi l-aktar imsemmija fi 22 pajjiż.

It-terroriżmu jissema minn 26 % ta' dawk li wiegħbu b'kolloxx iżda huwa aktar probabbli li jitqies bħala waħda mill-isfidi ewlenin minn dawk fi Franza (39 %), iċ-Ċekja (35 %) u Ċipru (34 %). Min-naħa l-oħra, 16 % biss fil-Latvja u s-Slovenja u 17 % fil-Polonja u r-Rumanija jsemmu t-terroriżmu. Din hija waħda mit-tliet sfidi l-aktar imsemmija f'seba' pajjiżi.

Id-deterjorament tar-relazzjonijiet internazzjonali huwa aktar probabbli li jitqies bħala sfida għall-UE minn dawk li wiegħbu fl-Iżvezja (37 %), il-Pajjiżi l-Baxxi u l-Litwanja (36 % għat-tnejn) iżda huwa inqas probabbli li jiġi kkwotat minn dawk f'Ċipru (8 %), il-Portugall u l-Italja (10 % għat-tnejn).

L-Iżvezja (35 %) u l-Finlandja (30 %) huma l-uniċi pajjiżi fejn mill-inqas tlieta minn kull għaxar persuni jemmnu li l-kriminalità organizzata hija waħda mill-isfidi ewlenin għall-futur tal-UE. Il-gwerra cibernetika u forom godda ta' kunflitt huma l-aktar imsemmija minn dawk li wiegħbu fl-Irlanda (34 %), il-Finlandja (32 %), l-Estonja (31 %) u l-Pajjiżi l-Baxxi (30 %). Din hija waħda mit-tliet sfidi ewlenin l-aktar imsemmija fi tmien pajjiżi.

Fost l-inqas sfidi msemmija fil-livell tal-UE, iż-żieda futura tal-populiżmu tissema l-aktar minn dawk li wiegħbu fl-Iżvezja (34 %) u fil-Finlandja (33 %), filwaqt li s-Slovakkja (20 %) hija l-uniku pajjiż fejn mill-inqas wieħed minn kull ħames persuni jqisu li r-riskji maħluqa minn teknoloġiji godda huma sfida globali għall-futur tal-UE.

Dawk li wiegħbu fl-Awstrija, fl-Ungerija (21 % għat-tnejn) u fil-Greċja (20 %) x'aktarx li jaraw bidliet rapidi fil-popolazzjonijiet tagħna bħala waħda mill-isfidi ewlenin, filwaqt li t-tnaqqis tal-popolazzjoni Ewropea meta mqabbel ma' dak tal-bqija tad-dinja huwa kkwotat fost l-isfidi ewlenin minn tal-inqas wieħed minn kull ħames persuni fil-Kroazja (26 %), l-Ungerija (24 %) u l-Greċja (21 %).

Ewrobarometru Speċjali 517, il-futur tal-Ewropa p.98

MA17 Fl-opinjoni tiegħek, liema minn dawn li ġejjin huma l-isfidi globali ewlenin għall-futur tal-UE? (RISPONS MASSIMU TA' 3) (%)

	Kwistjonijiet ambjentali u t-tibdil fil-klima	Riskji għas-saħna	Migrazzjoni u spostament furzat	Terroriżmu	Kriminalità organizzata	Id-deterjorament tar-relazzjonijiet internazzjonali	Gwerra ċibernetika u forom ġodda ta' kunflitt	Iż-żieda futura tal-populizzazzjoni	Riskji li jirriżultaw minn teknoloġiji ġodda	Bidliet rapidi fil-popolazzjonijiet tagħna	It-tnaqqis fis-sehem tal-popolazzjoni Ewropea meta mqabbel ma' dak tal-bqija tad-dinja
UE27	49	34	30	26	18	18	17	16	13	13	12
L-AMMO NT TA'	54	33	30	29	15	21	18	19	11	12	10
BG	31	48	24	26	19	15	18	11	15	18	14
M'HEM MX GHALF EJN	37	26	33	35	22	18	24	18	11	11	16
DK	64	16	35	26	17	25	26	16	7	8	9
TA'	59	20	29	28	25	19	19	23	11	13	8
L-UŻU TA'	30	34	38	25	10	15	31	12	13	8	11
M'HEM MX GHALF EJN	49	31	26	25	18	21	34	16	12	13	8
L-UŻU TA' EL	46	53	44	22	17	17	13	8	19	20	21
L-UŻU TA'	51	47	29	23	10	15	12	13	11	9	10
IL- BULLE TTIN	53	33	34	39	9	23	16	14	11	8	7
L-UŻU TA'	38	30	31	19	22	20	18	8	15	19	26
TA' L- ILMA	43	42	33	22	21	10	16	12	17	16	14
DOŻA TA' SENA	49	52	42	34	24	8	14	4	16	14	14
L-UŻU TA' LV	28	35	30	16	15	21	28	13	14	17	17
LITRI	36	47	21	19	10	36	23	8	10	12	16
AQRA IKTAR	49	28	38	28	15	22	18	20	10	6	7
MHUX MAGħR UF	33	33	31	27	22	17	16	13	14	21	24
MT	47	29	43	22	28	14	21	14	14	12	9

Ewrobarometru Speċjali 517, il-futur tal-Ewropa p.99

NL	66	12	30	24	24	36	30	28	11	10	5
TA'	51	33	29	20	27	15	17	19	16	21	16
DAQQA T'GHAJ N	33	35	25	17	15	19	15	14	15	17	15
UĠIGH TA' RAS	56	66	24	22	20	10	9	10	9	11	11
MHUX MAGHR UF	25	43	26	17	12	15	15	13	18	19	17
JEKK	46	42	27	16	18	19	16	17	15	13	16
X'INHU L-KAŻ	35	35	26	20	17	13	21	12	20	16	17
FI	51	12	20	28	30	19	32	33	4	18	14
MHUX MAGHR UF	72	10	30	23	35	37	20	34	6	7	3

Ewrobarometru Speċjali 517, il-futur tal-Ewropa p. 100

It-tqabbil tar-riżultati fil-livell nazzjonali bejn din il-mewġa u l-mewġa Ottubru-Novembru 2020 huwa pprezentat fit-tabelli ta' hawn taft. Il-preżentazzjoni għandha tkun limitata għal varjazzjonijiet ta' mill-inqas 10 punti percentwali.

Meta mqabbel ma' Ottubru-Novembru 2020 (jiġifieri meta mqabbel mal-Ewrobarometru Speċjali 500 dwar il-Futur tal-Ewropa)⁴¹, issa hemm 17-il pajjiż fejn dawk li wiegħbu huma aktar probabbli li jqsu l-kwistjonijiet ambjentali u t-tibdil fil-klima bħala waħda mill-isfidi globali ewlenin għall-futur tal-UE. L-akbar żidiet kienu fil-Portugall (+ 20 punt), f'Ċipru (+ 16) u fi Spanja (+ 11). Min-naħa l-oħra, dawk fl-Estonja (-16) fil-Litwanja u fil-Lussemburgu (-11 għat-tnejn) issa huma inqas probabbli li jsemmu din l-isfida.

Ir-riskji għas-saħħa issa huma ferm aktar probabbli li jitqiesu bħala sfida minn dawk li wiegħbu fl-Estonja (+ 14), is-Slovenja, il-Litwanja (+ 13 għat-tnejn) u l-Irlanda (+ 10), iżda inqas fil-Polonja (-15).

Meta mqabbla ma' Ottubru-Novembru 2020, il-migrazzjoni u l-ispostament furzat issa huma ferm inqas probabbli li jissemmew fost l-isfidi globali ewlenin minn dawk li wiegħbu fis-Slovenja (-16), l-Irlanda (-13), Malta (-11) u l-Estonja (-10).

Fl-Istati Membri kollha, dawk li wiegħbu issa huma inqas probabbli li jikkwotaw it-terroriżmu bħala waħda mill-isfidi ewlenin għall-futur tal-UE, u f'19-il pajjiż ix-xejra hija mill-inqas għaxar punti. L-akbar tnaqqis gie rreġistrat fis-Slovenja (-28), fis-Slovakkja, fl-Estonja (21 għat-tnejn) u fi Franza (-20).

Dawk li wiegħbu fis-Slovakkja (-11) issa huma inqas probabbli li jsemmu l-kriminalità organizzata milli fl-2020.

Dawk fl-Isvezja (+ 10) huma aktar probabbli li jiċċitaw id-deterjorament tar-relazzjonijiet internazzjonali, filwaqt li dawk fl-Irlanda (-10) huma inqas probabbli li jikkwotaw din l-isfida.

Dawk li wiegħbu fl-Irlanda (+ 17) issa huma ħafna aktar probabbli li jqsu ċ-ċibergwerra u forom ġodda ta' kunflitt bħala waħda mill-isfidi ewlenin tal-UE, iżda x'aktarx li ma jsemmux iż-żieda futura tal-populiżmu (-11). Dawk li wiegħbu fil-Lussemburgu u fl-Estonja huma wkoll ħafna inqas probabbli li jikkwotaw iż-żieda futura tal-populiżmu milli f'Ottubru-Novembru 2020 (-16 u -15 rispettivament).

Id-data soċjodemografika turi li n-nisa huma aktar probabbli mill-irġiel li jikkwotaw ir-riskji għas-saħħa bħala waħda mill-isfidi ewlenin għall-futur tal-UE (36 % kontra 31 %). Hemm diversi differenzi skont l-età: aktar ma jkun anzjan l-intervistat, inqas ikun probabbli li se jsemmu l-problemi ambjentali u t-tibdil fil-klima. Dawk li wiegħbu fl-età huma wkoll l-inqas probabbli li jsemmu d-deterjorament tar-relazzjonijiet internazzjonali (15 %).

Il-livell ta' edukazzjoni juri differenzi saħansitra aktar evidenti fl-opinjoni. Aktar ma persuna tkun studjat, aktar ikun probabbli li huma jikkwotaw id-deterjorament tar-relazzjonijiet internazzjonali, il-gwerra ċibernetika u forom ġodda ta' kunflitt jew iż-żieda futura tal-populiżmu, iżda inqas ikun probabbli li huma jikkwotaw riskji ta' terroriżmu jew ta' saħħa. Dawk li temmew l-istudji tagħhom fl-età ta' 20 sena jew aktar huma l-inqas probabbli li jaħsbu li l-kriminalità organizzata hija waħda mill-isfidi globali ewlenin għall-futur tal-UE (16 %).

Il-manigġers huma l-aktar probabbli li jsemmu problemi ambjentali u t-tibdil fil-klima (58 %), iżda huma inqas probabbli li jsemmu r-riskji għas-saħħa, speċjalment meta mqabbla ma' dawk fid-dar (22 % vs. 43 %). Il-persuni qiegħda (36 %) huma aktar probabbli minn gruppi soċjoprofessjonali oħra li jikkwotaw il-migrazzjoni u l-ispostament furzat.

Meta mqabbla ma' dawk b'diffikultajiet finanzjarji, dawk li wiegħbu b'inqas diffikultà biex iħallsu l-kontijiet tagħhom huma l-aktar probabbli li jsemmu problemi ambjentali u t-tibdil fil-klima (52 %) iżda huma inqas probabbli li jsemmu r-riskji għas-saħħa (31 %).

41 Ewrobarometru Speċjali 500: <https://europa.eu/eurobarometer/surveys/detail/2256> ta' enerġija

Ewrobarometru Speċjali 517, il-futur tal-Ewropa p. 101

MA17 FI-opinjoni tiegħek, liema minn dawn li ġejjin huma l-isfidi globali ewlenin għall-futur tal-UE? (MASSIMU TA' 3 TWEĠIBIET) (% — UE)

	Kwistjonijiet ambjentali u t-tibdil fil-klima	Riskji għas-saħħa	Migrazzjoni u spostament furzat	Terroriżmu	Kriminalità organizzata	Id-deterjorament tar-relazzjonijiet internazzjonali	Gwerra ċibernetika u forum godda ta' kunflitt	Iż-żieda futura tal-populizzazzjoni	Riskji li jirriżultaw minn teknoloġiji ġodda	Bidliet rapidi fil-popolazzjonijiet tagħna	It-tnaqqis fis-sehem tal-popolazzjoni Ewropea meta mqabbel ma' dak tal-bqija tad-dinja
UE27	49	34	30	26	18	18	17	16	13	13	12
Sess											
Raġel	48	31	31	24	18	20	19	18	13	14	12
Mara	49	36	30	27	18	17	16	15	13	12	11
Età											
15–24	53	34	28	22	13	19	23	14	13	13	10
25–39	51	30	31	23	16	22	21	17	13	13	12
40–54	49	32	32	25	18	20	18	18	14	14	11
55+	46	37	29	29	21	15	14	16	12	13	12
Età ta' tluq mill-iskola											
—15	42	50	27	31	22	9	9	10	11	13	11
16–19	44	36	30	28	21	16	16	13	14	15	13
20+	56	25	32	23	16	24	21	23	12	12	11
Dejjem student	56	31	31	21	12	21	23	18	13	12	9
Kategorija soċjoprofessionali											
Persuni li jaħdmu għal rashom	48	29	29	20	18	21	22	19	13	14	14
Maniġment superjuri	58	22	32	21	17	23	22	26	13	13	11
Impjegati oħra	48	31	32	24	18	20	20	16	15	14	12
Ħaddiema	46	37	28	27	18	18	17	13	13	14	13
Nisa/Irġiel fid-dar	42	43	29	28	20	13	13	13	12	14	8
Qiegħed/qiegħda	49	38	36	27	21	19	17	10	11	9	11
Pensjonanti	46	38	29	31	21	15	12	15	11	13	11
Studenti	56	31	31	21	12	21	23	18	13	12	9
Diffikultajiet biex tħallas il-kontijiet tiegħek											
Ħafna mill-ħin	44	38	30	26	19	17	14	12	15	14	12
Minn żmien għal żmien	41	39	30	26	21	14	16	14	15	16	14
Kwazi Qatt/Qatt	52	31	30	26	18	20	18	18	12	12	11

m'għande
k

Hemm preferenza qawwija għall-Istati Membri kollha biex jaħdmu u jsibu soluzzjonijiet flimkien

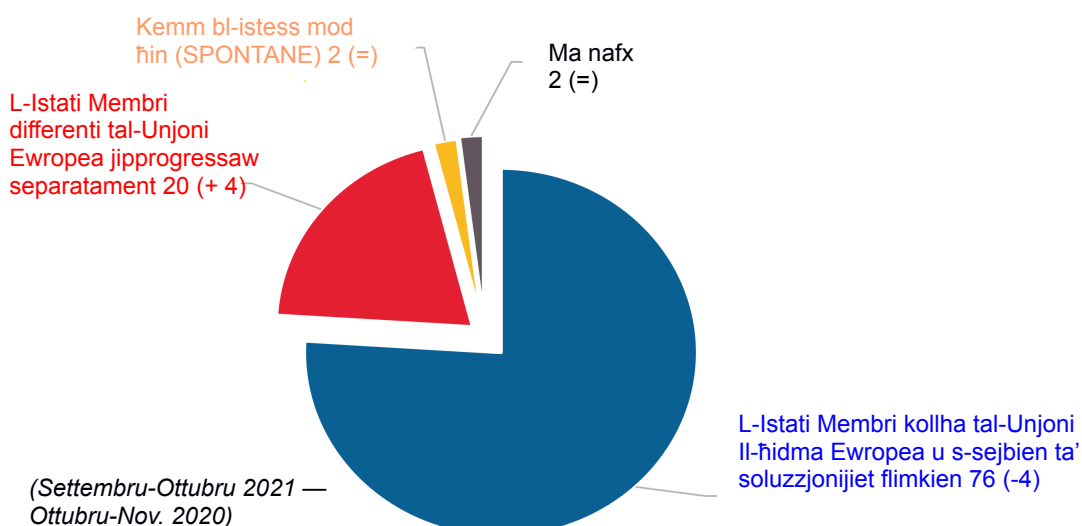
Sabiex isir progress fuq dawn l-isfidi globali ewlenin għall-futur tal-UE, dawk li wiegħbu huma ħafna aktar probabbli li jaħsbu li l-Istati Membri kollha tal-UE għandhom jaħdmu u jsibu soluzzjonijiet flimkien (76 %) aktar milli jiffukaw fuq il-progress minn Stati Membri individwali (20 %) separatament⁴². Proporzjon żgħir (2 %) jirrispondu b'mod spontanju għaż-żeġw approċċi fl-istess ħin

Meta mqabbla ma' Ottubru-Novembru 2020 (Ewrobarometru Speċjali 500 dwar il-Futur tal-Ewropa)⁴³, dawk li wiegħbu issa huma inqas probabbli li jkunu favur li l-Istati Membri tal-UE jaħdmu u jsibu soluzzjonijiet flimkien (-4 punti) u huma aktar probabbli li jaħsbu li Stati Membri differenti tal-UE għandhom jagħmlu progress separat (+ 4).

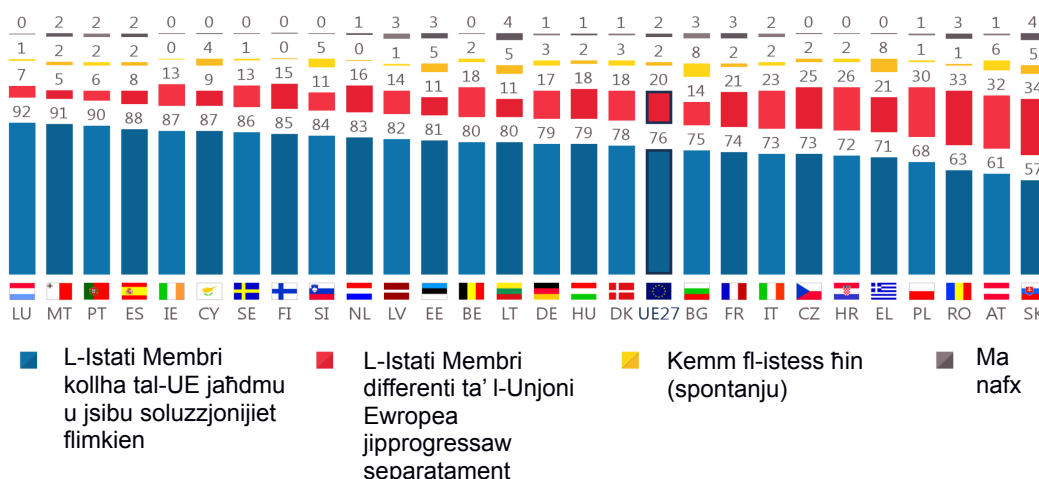
Fl-Istati Membri kollha, il-maġġoranza ta' dawk li wiegħbu jemmnu li jekk l-Istati Membri kollha tal-UE jaħdmu u jsibu soluzzjonijiet flimkien, dan jagħmel l-aktar progress fl-isfidi globali ewlenin, li jvarja minn 92 % fil-Lussemburgu 91 % f'Malta u 90 % fil-Portugall għal 57 % fis-Slovakkja, 61 % fl-Awstrija u 63 % fir-Rumanija.

F'erba' pajjiżi, mill-inqas tlieta minn kull għaxar persuni li wiegħbu huma favur li l-Istati Membri individwali jagħmlu progress separat: Is-Slovakkja (34 %), ir-Rumanija (33 %), l-Awstrija (32 %) u l-Polonja (30 %).

QA18 Liema minn dawn li ġejjin jistgħu jagħmlu l-aktar progress f'dawn l-isfidi globali ewlenin għall-futur tal-Unjoni Ewropea? (% — UE27)



QA18 Liema minn dawn li ġejjin jistgħu jagħmlu l-aktar progress f'dawn l-isfidi globali ewlenin għall-futur tal-Unjoni Ewropea? (% — UE27)



42 Liema minn dawn li ġejjin jista' jagħmel l-aħjar progress f'dawn l-isfidi globali ewlenin għall-futur tal-Unjoni Ewropea? L-Istati Membri kollha tal-UE jaħdmu u jsibu soluzzjonijiet flimkien; L-Istati Membri differenti tal-UE qed jagħmlu progress separat; It-tnejn fl-istess ħin (SPONTANATED)

43 Ewrobarometru Speċjali 500: <https://europa.eu/eurobarometer/surveys/detail/2256> ta' enerġija

Ewrobarometru Speċjali 517, il-futur tal-Ewropa p.104

B'mod ġenerali, huwa ftit inqas probabbli li dawk li wiegħu jiffokaw fuq il-hidma u s-sejbien ta' soluzzjonijiet flimkien milli kienu f'Ottubru-Novembru 2020. Madankollu, ix-xejriet nazzjonali juru żviluppi aktar sinifikanti. Dawk li wiegħu fl-Awstrija (+ 25) u f'Malta (+ 20) issa huma ħafna aktar probabbli li jiffavorixxu dan l-approċċ, filwaqt li dawk fil-Litwanja (-10) huma inqas probabbli li jikkwotaw din il-problema llum. Fil-livell tal-UE, hemm 20 pajjiż fejn dawk li wiegħu issa huma inqas probabbli li jippreferu dan l-approċċ.

Dawk li wiegħu fl-Awstrija issa huma aktar probabbli li jaħsbu li l-Istati Membri għandhom jimxu 'l quddiem separatament (+ 14) u huma inqas probabbli li jagħzlu l-approċċ bil-maqlub (-38).

QA18 Liema minn dawn li ġejjin jistgħu jagħmlu l-aktar progress f'dawn l-isfidi globali ewlenin għall-futur tal-Unjoni Ewropea? (%)

	L-Istati Membri kollha tal-UE jaħdmu u jsibu soluzzjonijiet flimkien	Settembru/Ottubru 2021 — Ottubru/Novembru 2020	L-Istati Membri differenti ta' l- Unjoni Ewropea jipprogressaw separatament	Settembru/Ottubru 2021 — Ottubru/Novembru 2020	Kemm fl-istess ħin (Sontané)	Settembru/Ottubru 2021 — Ottubru/Novembru 2020	Ma nafx
UE27	76	-4	20	4	2	=	2
TA'	61	25	32	14	6	-38	1
MT	91	20	5	-4	2	-15	2
AQRA IKTAR	92	6	7	-7	1	1	0
DOŻA TA' SENA	87	3	9	-5	4	2	0
FI	85	1	15	=	0	-1	0
DK	78	=	18	=	3	=	1
L-UŻU TA' TA'	88	=	8	-1	2	1	2
	79	-1	17	=	3	1	1
MHUX MAGHRUF	86	-1	13	=	1	1	0
BG	75	-2	14	-4	8	5	3
L-UŻU TA'	72	-2	26	3	2	=	0
UĠIGH TA' RAS	90	-2	6	1	2	1	2
M'HEMMX GĦALFEJN	73	-3	25	2	2	2	0
M'HEMMX GĦALFEJN	87	-3	13	4	0	-1	0
L-UŻU TA' LV	82	-3	14	2	1	=	3
MHUX MAGHRUF	79	-3	18	2	2	1	1
TA' L- ILMA	73	-4	23	6	2	=	2
NL	83	-4	16	3	0	=	1
L-UŻU TA' EL	71	-6	21	=	8	7	0
IL-BULLETTIN	74	-6	21	5	2	1	3
DAQQA T'GĦAJN	68	-6	30	6	1	=	1
L-AMMONT TA'	80	-7	18	6	2	2	0
JEKK	84	-7	11	2	5	5	0
L-UŻU TA'	81	-8	11	=	5	5	3
MHUX	63	-8	33	7	1	=	3

Ewrobarometru Speċjali 517, il-futur tal-Ewropa p.105

MAGHRUF

X'INHU L-KAŻ

LITRI

57	-9	34	3	5	3	4
80	-10	11	1	5	5	4

Ewrobarometru Speċjali 517, il-futur tal-Ewropa p.106

Minhabba din il-preferenza qawwija għall-hidma u s-sejbien ta' soluzzjonijiet flimkien fil-livell tal-UE, jista' ma jkunx sorprendenti li din il-preferenza hija dominanti fil-kategoriji soċjodemografiċi kollha.

Mill-inqas sebgħa minn kull għaxar persuni li wiegħbu fil-kategoriji kollha tas-sess, l-età, l-educazzjoni u x-xogħol jagħzlu din l-għażla — dawk bl-ogħla preferenza huma dawk li studjaw sa 20 sena jew aktar, l-eżekuttivi u l-istudenti (80 % mit-tlieta li huma).

QA18 Liema minn dawn li ġejjin jistgħu jagħmlu l-aktar progress f'dawn l-isfidi globali ewlenin għall-futur tal-Unjoni Ewropea? (% — UE)

	L-Istati Membri kollha tal-UE jaħdmu u jsibu soluzzjonijiet flimkien	L-Istati Membri differenti ta' l-Unjoni Ewropea jipprogrressaw separatament	Kemm fl-istess ħin (Spontané)	Ma nafx
UE27	76	20	2	2
Sess				
Raġel	75	21	2	2
Mara	77	18	3	2
Età				
15–24	79	18	2	1
25–39	77	20	2	1
40–54	76	21	2	1
55+	76	19	3	2
Età ta' tluq mill-iskola				
—15	76	18	2	4
16–19	73	23	2	2
20+	80	17	2	1
Dejjem student	80	17	2	1
Kategorija soċjoprofessjonali				
Persuni li jaħdmu għal rashom	77	19	3	1
Maniġment superjuri	80	18	2	0
Impjegati oħra	76	21	2	1
Ħaddiema	73	23	2	2
Nisa/Irġiel fid-dar	74	20	2	4
Qiegħed/qiegħda	79	17	2	2
Pensjonanti	76	18	3	3
Studenti	80	17	2	1
Diffikultajiet biex tħallas il-kontijiet tiegħek				
Ħafna mill-ħin	75	19	4	2
Minn żmien għal żmien	70	26	2	2
Kważi Qatt/Qatt m'għandek	79	17	2	2

2. Il-futur tal-Ewropa

Il-benefiċċju minn standards ta' għajxien komparabbli jkun l-aktar utli għall-futur tal-Ewropa

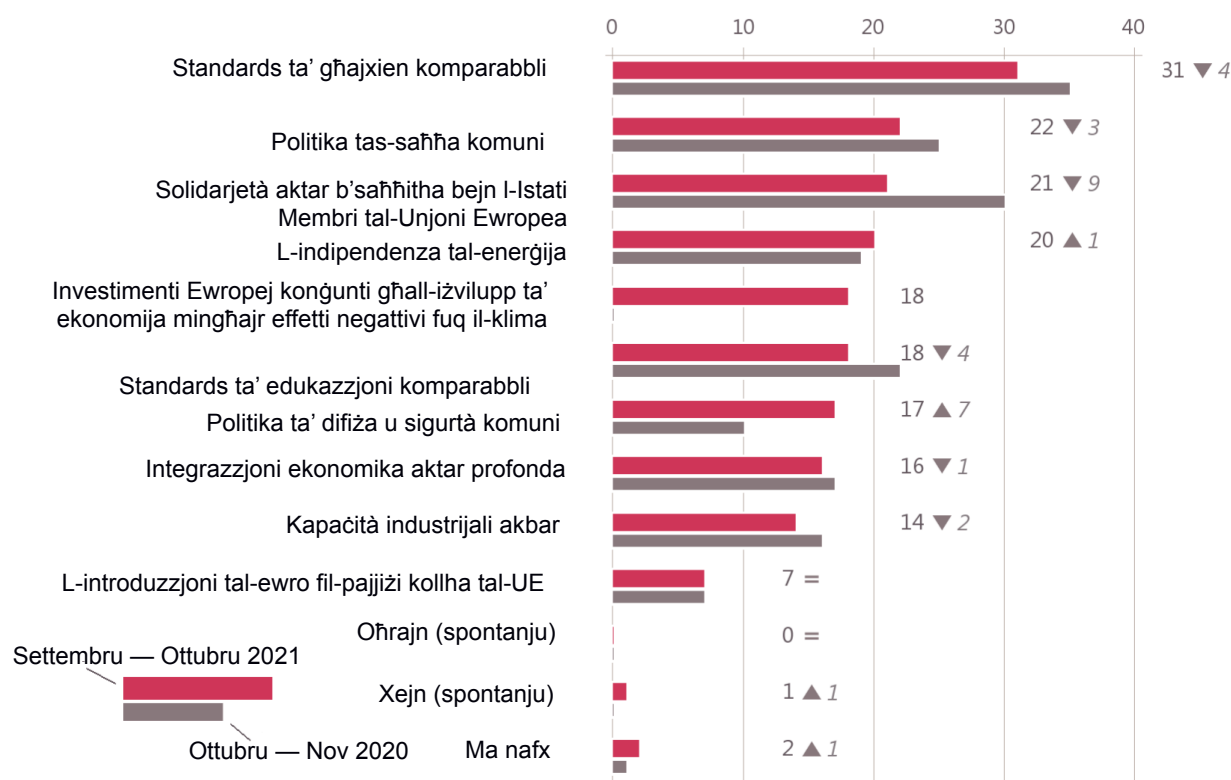
Mistħarrga dwar x'jistax jkun l-aktar utli għall-futur tal-Ewropa, dawk li wiegħbu għandhom it-tendenza li prinċipalment isemmu standards ta' għajxien komparabbli (31 %), segwiti minn politika tas-saħħa komuni (22 %), solidarjetà aktar b'saħħitha bejn l-Istati Membri tal-UE (21 %) u indipendenza enerġetika (20 %)⁴⁴.

Kważi persuna waħda minn kull ħamsa tikkwota investimenti Ewropej komuni għall-iżvilupp ta' ekonomija mingħajr effetti negattivi fuq il-klima jew standards tal-edukazzjoni komparabbli (18 % għat-tnejn li huma), filwaqt li 17 % jemmnu li politika ta' difiża u sigurtà komuni tkun l-aktar utli u 16 % jikkwotaw integrazzjoni ekonomika aktar profonda.

Aktar minn wieħed minn kull għaxra (14 %) iqis li aktar kapaċità industrijali tkun utli ħafna, filwaqt li 7 % jikkwotaw l-introduzzjoni tal-euro fil-pajjiżi kollha tal-UE.

Bl-eċċezzjoni ta' politika ta' sigurtà u ta' difiża komuni (+ 7 punti), l-indipendenza enerġetika (+ 1) u l-introduzzjoni tal-Euro fil-pajjiżi kollha tal-UE (=), ir-rispondenti huma inqas probabbli li jsemmu l-għażliet l-oħra kollha ta' rispons milli kienu f'Ottubru-Novembru 2020⁴⁵ (Ewrobarometru Speċjali 500 dwar il-Futur tal-Ewropa)⁴⁶. L-akbar tnaqqis huwa solidarjetà akbar bejn l-Istati Membri tal-UE (-9), standards ta' edukazzjoni komparabbli u standards ta' għajxien komparabbli (-4 għat-tnejn).

QA22 Minn dawn li ġejjin, x'taħseb li jkunu l-aktar tnejn utli għall-futur tal-Ewropa? (Massimu ta' 2 tveġibiet) (% — UE27)



44 M22 Minn dawn li ġejjin, x'taħseb li jkunu l-aktar tnejn utli għall-futur tal-Ewropa? Standards ta' edukazzjoni komparabbli; L-indipendenza tal-enerġija; Kapaċità industrijali akbar; L-introduzzjoni ta' l-Euro fil-pajjiżi kollha ta' l-UE; Standards ta' għajxien komparabbli; Politika ta' difiża u sigurtà komuni; Integrazzjoni ekonomika aktar profonda; Politika tas-saħħa komuni; Solidarjetà aktar b'saħħitha bejn l-Istati Membri tal-UE; Investimenti Ewropej kongunti għall-iżvilupp ta' ekonomija mingħajr effetti negattivi fuq il-klima.

45 L-eskluzjoni ta' politika ta' sigurtà u ta' difiża komuni, li hija għażla ġdida ta' rispons għal din l-investigazzjoni.

46 Ewrobarometru Speċjali 500: <https://europa.eu/eurobarometer/surveys/detail/2256> ta' enerġija

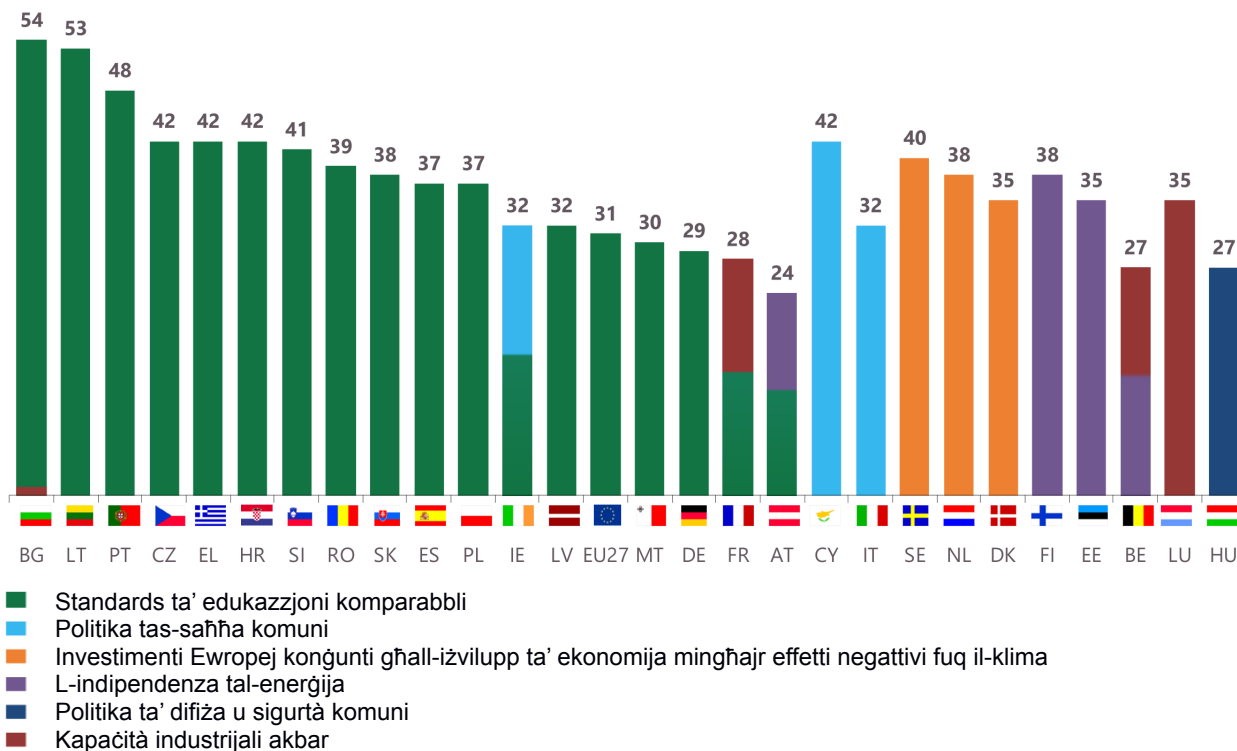
Ewrobarometru Speċjali 517, il-futur tal-Ewropa p.108

Fi 17-il pajjiż, standards ta' għajxien komparabbli huma l-aktar imsemmija (jew fuq bażi ugwali) bħala l-aktar element utli għall-futur tal-Ewropa, bl-ogħla proporzjonijiet jiġu osservati fil-Bulgarija (54 %) u fil-Litwanja (53 %). F'Ċipru (42 %), l-Italja (32 %) u l-Irlanda (32 %, ugwali għal standards ta' għajxien komparabbli), il-politika tas-saħħa komuni hija l-aktar għażla msemmija, filwaqt li fl-Iżvezja (40 %), in-Netherlands (38 %) u d-Danimarka (35 %), l-aktar twegiba msemmija, li tiġi l-ewwel, tikkonċerna l-investimenti kongunti Ewropej għall-iżvilupp ta' ekonomija mingħajr effetti negattivi fuq il-klima.

Fi tliet pajjiżi, b'mod partikolari l-Finlandja (38 %), l-indipendenza enerġetika hija l-għażla ta' rispons l-aktar ikkwotat (jew ugwali) u solidarjetà aktar b'saħħitha bejn l-Istati Membri hija wkoll l-aktar reazzjoni msemmija (jew ugwali).

Politika ta' sigurtà u ta' difiża komuni hija t-twegiba l-aktar imsemmija minn dawk li wiegħbu fl-Ungerija, u l-aktar imsemmija fl-Awstrija (24 %, ugwali għal standards ta' għajxien komparabbli).

QA22 Minn dawn li ġejjin, x'taħseb li jkunu l-aktar tnejn utli għall-futur tal-Ewropa? (% — l-aktar twegiba kkwotata skont il-pajjiż)



Ewrobarometru Speċjali 517, il-futur tal-Ewropa p. 109

Fil-livell tal-UE, l-aktar element utli għall-futur tal-Ewropa huwa “standards tal-għajxien komparabbli” jissemma minn aktar minn nofs dawk li wiegħbu fil-Bulgarija (54 %) u fil-Litwanja (53 %) u bi 48 % fil-Portugall. B'kuntrast ma' dan, 14 % ta' dawk li wiegħbu fid-Danimarka, 15 % fil-Finlandja u 21 % fil-Italja jsemmu din it-tweġiba, li hija fost l-aktar tlieta msemmija fi 23 pajjiż.

Politika tas-saħħa komuni hija l-aktar tweġiba li tissemma ta' spiss f'Ċipru (42 %), fil-Portugall (34 %), fl-Irlanda u fl-Italja (32 % għat-tnejn), u l-inqas ikkwotata minn dawk fil-Finlandja (8 %), fl-Isvezja (12 %) u fin-Netherlands (13 %). Din il-proposta hija fost l-aktar tlieta msemmija fi 17-il pajjiż.

Il-proporzjonijiet li rrapurtaw solidarjetà aktar b'saħħitha bejn l-Istati Membri tal-UE varjaw minn 38 % fl-Iżvezja u 35 % fil-Lussemburgu u fil-Pajjiżi l-Baxxi għal 10 % biss fl-Ungerija, 11 % fil-Bulgarija u 12 % fil-Polonja u l-Portugall. Din it-tweġiba hija fost it-tlieta l-aktar imsemmija fi tmien pajjiżi.

L-indipendenza tal-enerġija hija aktar probabbli li titqies utli minn dawk li wiegħbu fil-Finlandja (38 %), l-Estonja (35 %), id-Danimarka u ċ-Ċekja (32 % għat-tnejn), filwaqt li dawk fil-Portugall (5 %), ir-Rumanija (9 %), Malta u l-Greċja (11 % għat-tnejn) huma l-inqas probabbli li jikkwotawha. Din il-proposta hija fost l-aktar tlieta msemmija fi 15-il pajjiż.

Dawk li wiegħbu fi Spanja (36 %), il-Ġermanja (28 %) u Malta (27 %) huma l-aktar probabbli li jaħsbu li standards ta' edukazzjoni komparabbli jkunu l-aktar utli għall-futur tal-Ewropa, filwaqt li dawk fl-Italja, l-Ungerija (5 % għat-tnejn) u l-Estonja (8 %) huma l-inqas probabbli li jikkwotawhom. Din il-proposta hija kklassifikata fit-tieni jew fit-tielet post f'sitt pajjiżi.

L-investimenti Ewropej komuni għall-iżvilupp ta' ekonomija mingħajr effetti negattivi fuq il-klima jissemmew b'40 % fl-Iżvezja, 38 % fin-Netherlands u 35 % fid-Danimarka, meta mqabbla ma' 5 % biss fil-Litwanja, il-Portugall u Ċipru. Din il-proposta hija fost l-aktar tlieta msemmija f'għaxar pajjiżi.

Il-proporzjonijiet li jirreferu għal politika ta' sigurtà u ta' difiża komuni jvarjaw minn 36 % f'Ċipru, 31 % fil-Finlandja u 27 % fl-Ungerija u l-Latvja għal 9 % biss fi Spanja u 10 % fil-Bulgarija u s-Slovenja. Din hija waħda mit-tliet proposti l-aktar imsemmija f'seba' pajjiżi.

F'ħames pajjiżi, mill-inqas persuna waħda minn kull ħames persuni ssemmi integrazzjoni ekonomika aktar profonda (il-Portugall: 29 %, l-Italja: 28 %, l-Ungerija: 26 %, is-Slovenja: 23 % u r-Rumanija: 20 %) u f'ħamsa oħra, mill-inqas wieħed minn kull ħamsa jqisu li aktar kapaċità industrijali tkun l-aktar utli (l-Italja: 23 %, il-Polonja u l-Kroazja: 22 % kemm għar-Rumanija kif ukoll għas-Slovakkja: 20 % għat-tnejn).

Fl-aħħar nett, dawk li wiegħbu fl-Ungerija, fl-Awstrija (17 % għat-tnejn) u fil-Kroazja (16 %) x'aktarx li jikkwotaw l-introduzzjoni tal-euro fil-pajjiżi kollha tal-UE.

Ewrobarometru Speċjali 517, il-futur tal-Ewropa p.110

QA22 Minn dawn li ġejjin, x'taħseb li jkunu l-aktar tnejn utli għall-futur tal-Ewropa? (RISPONS MASSIMU 2) (%)

	Standards ta' għajxien komparabbli	Politika tas-saħħa komuni	Solidarjetà aktar b'saħħitha bejn l- Istati Membri tal-Unjoni Ewropea	L-indipendenza tal-enerġija	Standards ta' edukazzjoni komparabbli	Investimenti Ewropej kongunti għall-izvilupp ta' ekonomija mingħajr effetti negattivi fuq il- klima	Politika ta' difiża u sigurtà komuni	Integrazzjoni ekonomika aktar profonda	Kapaċità industrijali akbar	L-introduzzjoni ta' l-Ewro fil-pajjiżi kollha ta' l-Unjoni Ewropea
UE27	31	22	21	20	18	18	17	16	14	7
L- AMMONT TA'	25	22	27	27	15	26	16	11	11	7
BG	54	27	11	19	16	8	10	18	14	5
M'HEMM X GĦALFE JN	42	16	14	32	11	13	26	13	11	7
DK	14	14	25	32	15	35	23	8	9	4
TA'	29	15	26	21	28	26	18	11	5	6
L-UŻU TA'	28	16	13	35	8	10	25	14	14	7
M'HEMM X GĦALFE JN	32	32	21	22	25	15	11	9	10	11
L-UŻU TA' EL	42	26	34	11	19	8	20	18	13	2
L-UŻU TA'	37	23	18	13	36	7	9	17	15	3
IL- BULLETT IN	28	23	28	23	15	24	17	7	11	5
L-UŻU TA'	42	19	16	15	11	12	16	16	22	16
TA' L- ILMA	21	32	16	20	5	15	14	28	23	8
DOŻA TA' SENA	31	42	27	13	20	5	36	9	9	4
L-UŻU TA' LV	32	25	18	24	16	6	27	10	15	6
LITRI	53	24	17	23	11	5	19	17	12	3
AQRA IKTAR	22	22	35	24	22	24	16	5	4	8
MHUX MAGĦR UF	23	26	10	21	5	10	27	26	18	17
MT	30	24	21	11	27	24	11	13	12	10
NL	24	13	35	20	16	38	24	10	8	3
TA'	24	17	17	24	21	19	17	14	14	17
DAQQA	37	21	12	21	9	7	19	19	22	11

Ewrobarometru Speċjali 517, il-futur tal-Ewropa p.111

T'GHAJN										
UĠIGH TA' RAS	48	34	12	5	13	5	13	29	19	5
MHUX MAGHR UF	39	23	13	9	11	7	19	20	20	13
JEKK	41	20	17	24	14	12	10	23	12	10
X'INHU L-KAŻ	38	20	13	18	13	10	17	15	20	11
FI	15	8	26	38	11	30	31	5	14	6
MHUX MAGHR UF	25	12	38	27	21	40	17	5	5	2

Ewrobarometru Speċjali 517, il-futur tal-Ewropa p.112

Eżami tad-differenzi bejn il-gruppi soċjodemografiċi juri li n-nisa huma aktar probabbli mill-irgħiel li jqisu li politika tas-saħħa komuni tkun l-aktar utli (24 % kontra 19 %), iżda huma inqas probabbli li jsemmu l-indipendenza enerġetika (18 % kontra 23 %).

Aktar ma jkun żagħżuġ li jkun intervistat, inqas ikun probabbli li dawn isemmu standards ta' edukazzjoni komparabbli jew investimenti Ewropej komuni biex tiġi żviluppata ekonomija mingħajr effetti negattivi fuq il-klima. Madankollu, dawk li għandhom bejn il-15 u l-24 sena huma l-inqas probabbli li jsemmu l-indipendenza enerġetika (15 %). Dawk li wieġbu li għandhom 55 sena jew aktar huma l-aktar probabbli li jikkwotaw politika tas-saħħa komuni (25 %).

Aktar ma persuna tistudja, aktar ikun probabbli li ssemmi l-indipendenza fl-enerġija, standards ta' edukazzjoni komparabbli jew investimenti Ewropej komuni biex tiżviluppa ekonomija mingħajr effetti negattivi fuq il-klima, u inqas ma ssemmi politika komuni tas-saħħa. Fil-fatt, 23 % ta' dawk li temmew l-istudji tagħhom fl-età ta' 20 sena jew aktar jikkwotaw l-indipendenza enerġetika, meta mqabbla ma' 15 % ta' dawk li temmewhom fl-età ta' 15-il sena jew iżgħar.

Il-manigġers u l-istudenti (26 % għat-tnejn) huma aktar probabbli minn kategoriji soċjoprofessionali oħra li jsemmu investimenti konġunti Ewropej.

Il-persuni li jsibu diffikultà biex iħallsu l-kontijiet tagħhom ħafna drabi huma wkoll l-aktar probabbli li jaħsbu li standards ta' għajxien komparabbli jkunu l-aktar utli għall-futur tal-Ewropa (39 %).

Ewrobarometru Speċjali 517, il-futur tal-Ewropa p.113

QA22 Minn dawn li ġejjin, x'taħseb li jkunu l-aktar tnejn utli għall-futur tal-Ewropa? (MASSIMU TA' 2 TWEĠIBIET) (% — UE)

	Standards ta' għajxien komparabbli	Politika tas-saħħa komuni	Solidarjetà aktar b'saħħitha bejn l-Istati Membri tal-Unjoni Ewropea	L-indipendenza tal-enerġija	Standards ta' edukazzjoni komparabbli	Investimenti Ewropej kongunti għall-iżvilupp ta' ekonomija mingħajr effetti negattivi fuq il-klima	Politika ta' difiża u sigurtà komuni	Integrazzjoni ekonomika aktar profonda	Kapaċità industrijali akbar	L-introduzzjoni ta' l-Ewro fil-pajjiżi kollha ta' l-Unjoni Ewropea
UE27	31	22	21	20	18	18	17	16	14	7
Sess										
Raġel	29	19	21	23	17	17	18	17	16	7
Mara	32	24	22	18	19	18	16	14	12	7
Età										
15–24	30	19	20	15	23	23	14	17	13	8
25–39	31	18	21	21	19	21	15	17	15	7
40–54	30	20	21	21	18	18	18	17	15	7
55+	31	25	22	20	15	15	18	14	13	6
Età ta' tluq mill-iskola										
—15	34	31	19	15	14	8	16	15	15	6
16–19	32	23	19	21	16	14	17	17	15	8
20+	29	17	24	23	20	24	18	14	13	6
Dejjem student	27	18	23	16	24	26	13	16	13	8
Kategorija soċjoprofessionali										
Persuni li jaħdmu għal rashom	28	18	21	25	16	19	18	18	15	6
Maniġment superjuri	26	14	24	22	19	26	18	17	14	7
Impjegati oħra	33	20	19	23	16	18	17	18	14	7
Ħaddiema	32	24	19	19	17	15	16	17	16	8
Nisa/Irġiel fid-dar	30	29	19	17	16	14	17	15	13	5
Qiegħed/qiegħda	32	21	22	20	23	16	15	17	14	5
Pensjonanti	32	26	22	19	16	14	19	11	12	7
Studenti	27	18	23	16	24	26	13	16	13	8
Diffikultajiet biex tħallas il-kontijiet tiegħek										
Ħafna mill-ħin	39	22	19	15	17	12	16	17	15	8
Minn żmien għal żmien	31	26	18	17	15	12	17	20	16	8
Kważi Qatt/Qatt m'għandek	30	20	22	22	19	20	17	14	13	6

Ewrobarometru Speċjali 517, il-futur tal-Ewropa p.114

Il-maġġoranza ta' dawk li wieġbu jemmnu li dawn il-politiki jkunu ġestiti kemm fil-livell nazzjonali kif ukoll f'dak Ewropew.

Ġiet ipprezentata lista ta' 11-il qasam ta' politika lil dawk intervistati li ntalbu jindikaw jekk kull wieħed minnhom għandux jiġi ttrattat biss jew prinċipalment fil-livell tal-UE, kemm fil-livell Ewropew kif ukoll f'dak nazzjonali, jew biss jew prinċipalment fil-livell nazzjonali⁴⁷.

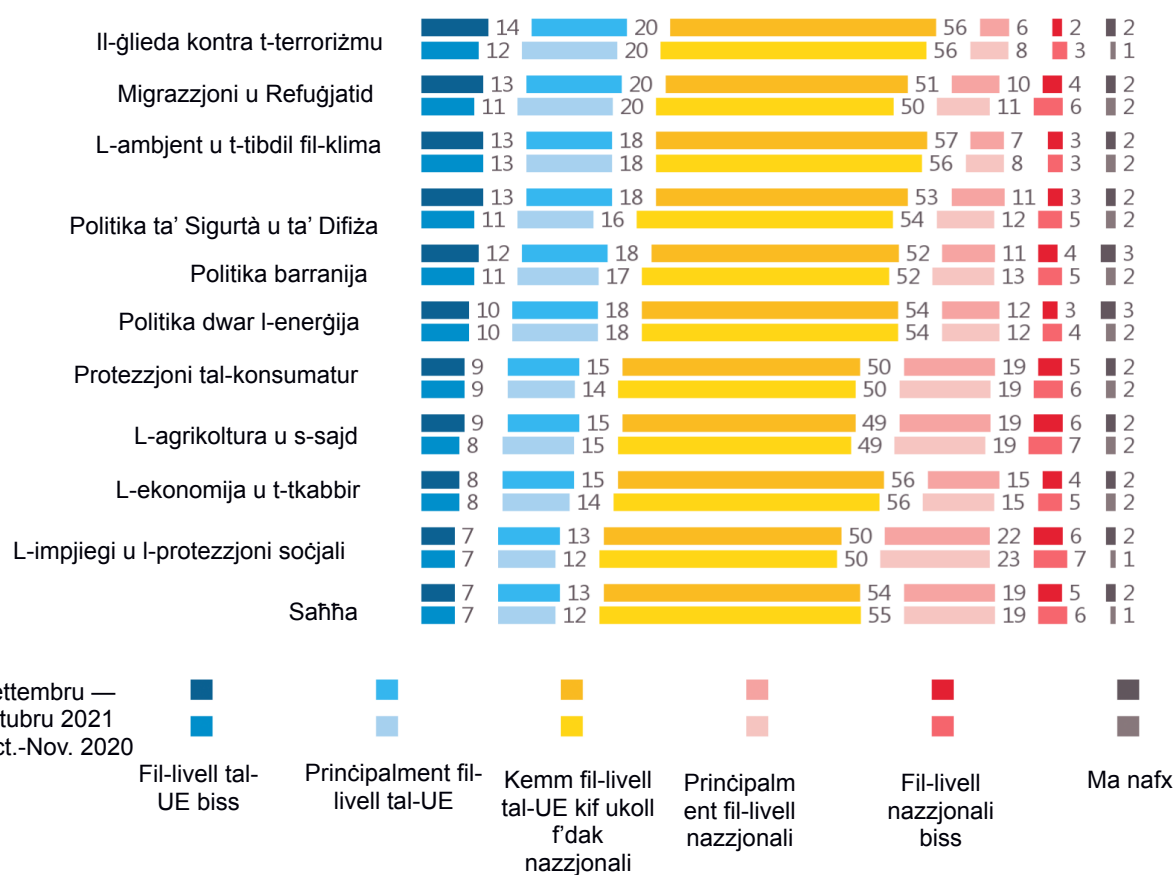
Għall-oqsma kollha pprezentati, il-maġġoranza ta' dawk li wieġbu jemmnu li jkun aktar effettiv li jiġi ġestit "kemm fil-livell tal-UE kif ukoll f'dak nazzjonali". Il-proporzjonijiet ivarjaw minn 57 % għall-ambjent u t-tibdil fil-klima għal 49 % għall-agrikoltura u s-sajd.

F'seba' mill-11-il qasam, dawk li wieġbu huma aktar probabbli li jaħsbu li l-kwistjoni għandha tiġi indirizzata biss jew prinċipalment fil-livell tal-UE, aktar milli fil-livell nazzjonali biss jew prinċipalment: il-ġlieda kontra t-terroriżmu (34 % kontra 8 %), il-migrazzjoni u r-refuġjati (33 % vs. 14 %), l-ambjent u t-tibdil fil-klima (31 % kontra 10 %), il-politika tas-sigurtà u d-difiża (31 % kontra 14 %), il-politika barranija (30 % vs. 15 %), il-politika tal-enerġija (28 % vs. 15 %) u l-ekonomija u t-tkabbir (23 % kontra 19 %).

Għal tlieta mill-oqsma proposti, dawk li wieġbu huma aktar probabbli li jaħsbu li jkunu ġestiti aħjar biss jew prinċipalment fil-livell nazzjonali, aktar milli fil-livell tal-UE biss jew prinċipalment: l-agrikoltura u s-sajd (25 % vs. 24 %), l-impjegi u l-protezzjoni soċjali (28 % kontra 20 %) u s-saħħa (24 % kontra 20 %).

Fir-rigward tal-protezzjoni tal-konsumatur, l-opinjoni hija maqsuma (24 % għal kull wieħed)⁴⁸.

QA23 fl-opinjoni tiegħek, f'liema livell il-ġestjoni ta' kull wieħed mill-oqsma li ġejjin tkun l-aktar effettiva? (% — UE27)



47 M23 Fl-opinjoni tiegħek, f'liema livell il-ġestjoni ta' kull wieħed mill-oqsma li ġejjin tkun l-aktar effettiva? 23.1 Il-migrazzjoni u r-refuġjati; 23.2 Il-ġlieda kontra t-terroriżmu; 23.3 L-impjieg u l-protezzjoni soċjali; 23.4 Il-politika dwar l-enerġija; 23.5 L-ambjent u t-tibdil fil-klima; 23.6 Protezzjoni tal-konsumatur; 23.7 L-ekonomija u t-tkabbir; 23.8 L-agrikoltura u s-sajd; 23.9 Politika barranija; 23.10 Il-politika tas-sigurtà u d-difiża; 23.11 Saħħa.

48 Din il-mistoqsija tqabblat mal-Ewrobarometru Speċjali 500: <https://europa.eu/eurobarometer/surveys/detail/2256> ta' enerġija

Ewrobarometru Speċjali 517, il-futur tal-Ewropa p.115

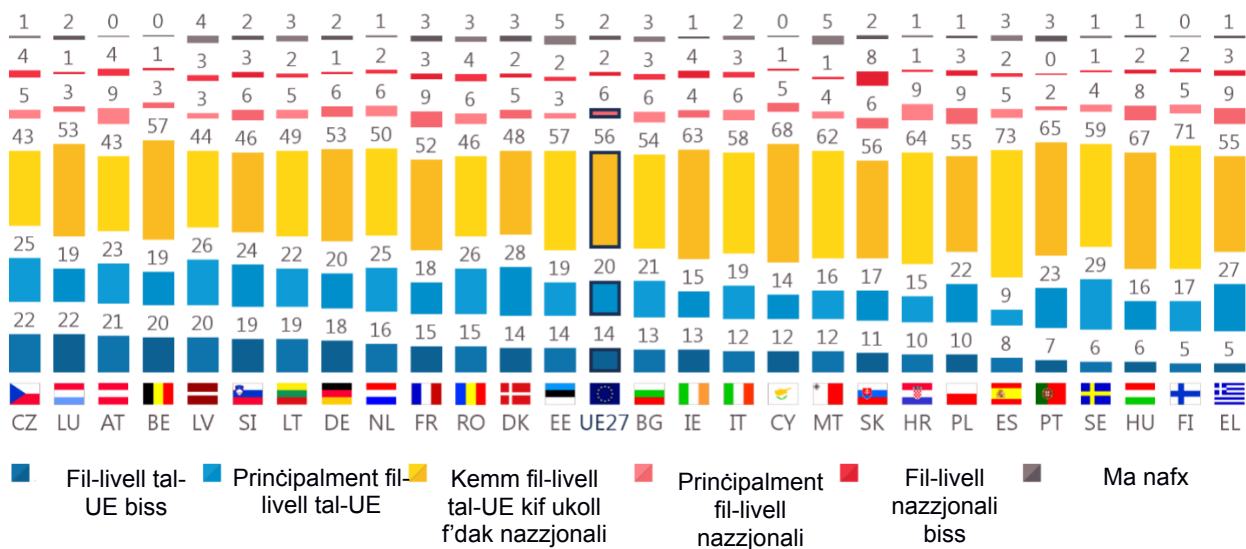
Il-ġlieda kontra t-terroriżmu

FI-Istati Membri kollha, dawk li wiegħbu huma aktar probabbli li jaħsbu li l-ġlieda kontra t-terroriżmu tkun aktar effettiva prinċipalment jew unikament fil-livell nazzjonali; l-akbar proporzjonijiet li jiffavorixxu l-livell Ewropew huma osservati fiċ-Ċekja (47 %), fil-Latvja (46 %) u fl-Awstrija (44 %). Din hija l-aktar twegiba msemija f'dawn it-tliet pajjiżi.

FI-24 Stat Membru li jifdal, dawk li wiegħbu ħafna drabi jemmnu li l-ġlieda kontra t-terroriżmu tkun aktar effettiva kemm fil-livell tal-UE kif ukoll f'dak nazzjonali, bl-ogħla proporzjonijiet irreġistrati fi Spanja (73 %), fil-Finlandja (71 %) u f'Ċipru (68 %).

QA23.2 FI-opinjoni tiegħek, f'liema livell il-ġestjoni ta' kull wieħed mill-oqsma li ġejjin tkun l-aktar effettiva?

Il-ġlieda kontra t-terroriżmu (%)



Migrazzjoni u refuġjati

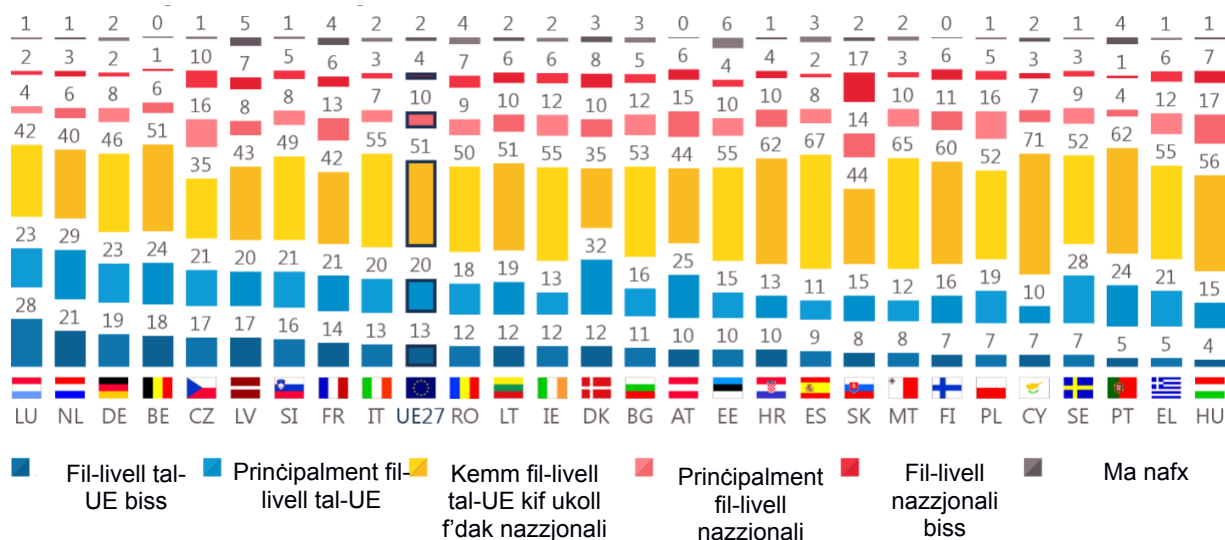
F'25 Stat Membru tal-UE, dawk li wiegħu huma aktar probabbli li jaħsbu li l-migrazzjoni u r-refuġjati jiġu ġestiti b'mod aktar effettiv biss jew prinċipalment fil-livell tal-UE, aktar milli fil-livell nazzjonali biss jew prinċipalment, bil-preferenza għal-livell Ewropew tkun l-aktar evidenti fil-Lussemburgu (51 %), fil-Pajjiżi l-Baxxi (50 %) u fid-Danimarka (44 %).

F'żewġ pajjiżi, dawk li wiegħu huma aktar probabbli li jaħsbu li l-migrazzjoni u r-refuġjati jkunu ġestiti aħjar fil-livell nazzjonali milli fil-livell tal-UE: Is-Slovakkja (31 % kontra 23 %) u l-Ungerija (24 % kontra 19 %).

Fil-pajjiżi kollha minbarra erba' pajjiżi, l-aktar twegħiba komuni hija li l-kwistjoni tal-migrazzjoni u r-refuġjati tkun ġestita b'mod aktar effettiv kemm fil-livell nazzjonali kif ukoll f'dak tal-UE. Din il-fehma hija l-aktar komuni f'Ċipru (71 %), fi Spanja (67 %) u f'Malta (65 %). Fil-Lussemburgu (51 %), fil-Pajjiżi l-Baxxi (50 %), fid-Danimarka (44 %) u fir-Repubblika Ċeka (38 %), huwa aktar probabbli li dawk li wiegħu jqisu li l-migrazzjoni u l-ġestjoni tar-refuġjati jkunu aktar effettivi biss jew prinċipalment fil-livell tal-UE.

QA23.1 FI-opinjoni tiegħek, f'liema livell il-ġestjoni ta' kull wieħed mill-oqsma li ġejjin tkun l-aktar effettiva?

Migrazzjoni u refuġjati (%)



Ewrobarometru Speċjali 517, il-futur tal-Ewropa p.117

L-ambjent u t-tibdil fil-klima

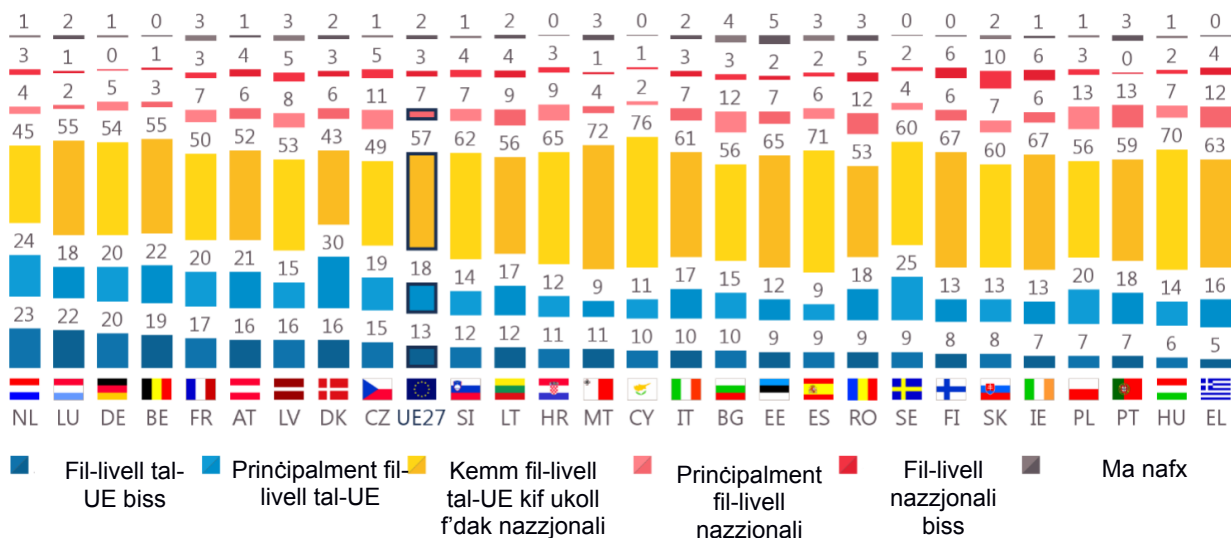
Fin-Netherlands (47 %) u fid-Danimarka (46 %), dawk li wiegħbu ħafna drabi wiegħbu li l-ambjent u t-tibdil fil-klima jiġu ġestiti b'mod aktar effettiv biss jew prinċipalment fil-livell tal-UE. Fil-fatt, bl-eċċezzjoni ta' Spanja (18 %), mill-inqas wieħed minn kull ħames risponenti fil-pajjiżi kollha jaqbel ma' din il-fehma.

Fil-pajjiżi kollha, dawk li wiegħbu huma aktar probabbli li jippreferu l-ġestjoni biss jew prinċipalment fil-livell tal-UE milli biss jew prinċipalment fil-livell nazzjonali, b'mod partikolari fil-Pajjiżi l-Baxxi, id-Danimarka u l-Belġju (41 %).

F'25 Stat Membru, l-aktar rispons komuni huwa li l-livelli Ewropej u nazzjonali huma effettivi bl-istess mod fl-indirizzar tal-ambjent u t-tibdil fil-klima, bl-ogħla proporzjonijiet osservati f'Ċipru (76 %), f'Malta (72 %) u fi Spanja (71 %).

QA23.5 Fl-opinjoni tiegħek, f'liema livell il-ġestjoni ta' kull wieħed mill-oqsma li ġejjin tkun l-aktar effettiva?

L-ambjent u t-tibdil fil-klima (%)



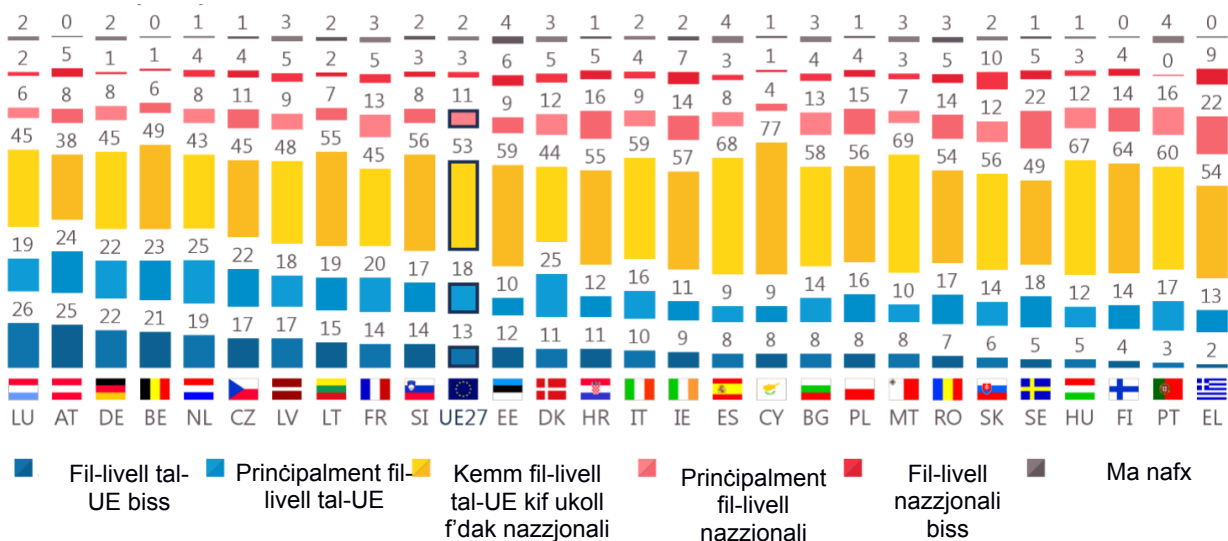
Politika ta' Sigurtà u ta' Difiza

Fi 22 Stat Membru, dawh li wiegħbu kienu aktar probabbli li jaħsbu li l-politika ta' sigurtà u ta' difiza ikunu għestiti b'mod aktar effettiv biss jew prinċipalment fil-livell tal-UE milli fil-livell nazzjonali biss jew prinċipalment, bl-ogħla proporzjonijiet jġu osservati fl-Awstrija (49 %), fil-Lussemburgu (45 %), fil-Belġju, fil-Ġermanja u fil-Pajjiżi l-Baxxi (44 % fit-tlieta li huma).

F'erba' pajjiżi, il-preferenza hija għall-għestjoni biss jew prinċipalment fil-livell nazzjonali aktar milli biss jew prinċipalment fil-livell tal-UE: Il-Greċja (31 %), l-Isvezja (27 %), is-Slovakkja (22 %) u l-Irlanda (21 %). L-opinjoni hija maqsuma fil-Finlandja.

F'24 pajjiż, l-aktar rispons komuni huwa li l-politika tas-sigurtà u d-difiza tkun għestita bl-aktar mod effettiv kemm fil-livell tal-UE kif ukoll f'dak nazzjonali, b'mod partikolari f'Ċipru (77 %), f'Malta (69 %) u fi Spanja (68 %).

QA23.10 FI-opinjoni tiegħek, f'liema livell il-għestjoni ta' kull wieħed mill-oqsma li ġejjin tkun l-aktar effettiva?
Politika ta' Sigurtà u ta' Difiza (%)



Ewrobarometru Speċjali 517, il-futur tal-Ewropa p.119

Politika barranija

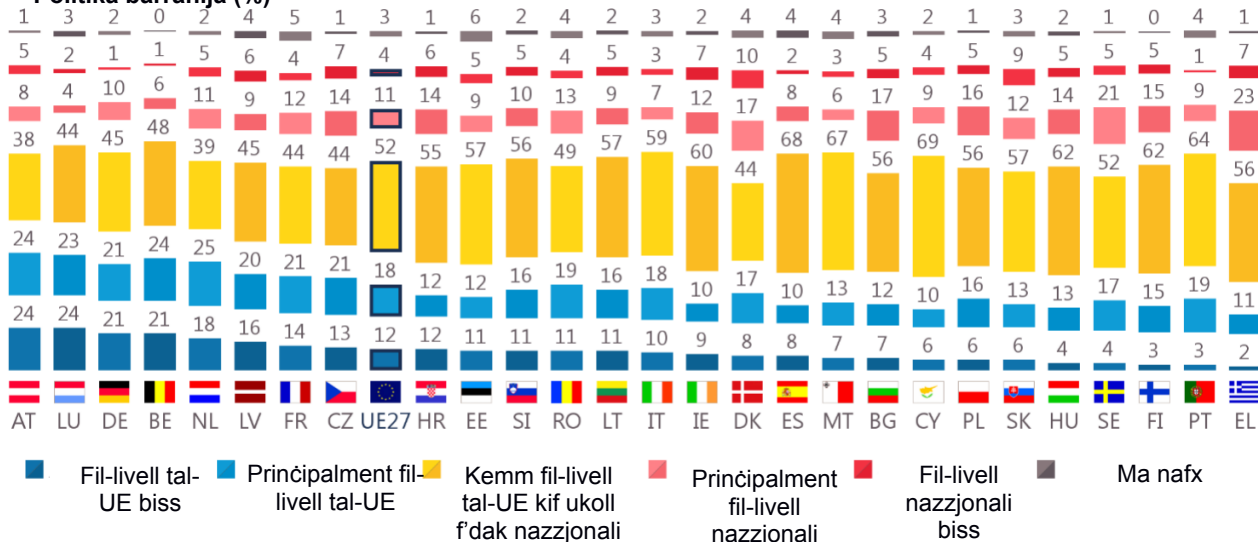
F'19-il pajjiż, dawk li wiegħbu huma aktar probabbli li jaħsbu li l-ġestjoni tal-politika barranija tkun aktar effettiva biss jew prinċipalment fil-livell tal-UE milli biss jew prinċipalment fil-livell nazzjonali. Il-pajjiżi bl-ogħla preferenza għal-livell Ewropew huma l-Awstrija (48 %), il-Lussemburgu (47 %) u l-Belġju (45 %). Barra minn hekk, din hija l-aktar twegħiba kkwotata fl-Awstrija, fil-Lussemburgu u fil-Pajjiżi l-Baxxi (43 %).

F'seba' pajjiżi, inklużi l-Greċja (30 %), id-Danimarka (27 %) u l-Isvezja (26 %), il-preferenza hija għall-ġestjoni biss jew prinċipalment fil-livell nazzjonali aktar milli biss jew prinċipalment fil-livell tal-UE. L-opinjoni hija maqsuma fl-Irlanda.

L-aktar reazzjoni komuni f'24 pajjiż hija li l-politika barranija tista' tiġi ġestita bl-aktar mod effettiv kemm fil-livell tal-UE kif ukoll f'dak nazzjonali, bl-ogħla proporzjonijiet jiġu osservati f'Ċipru (69 %), fi Spanja (68 %) u f'Malta (67 %).

QA23.9 FI-opinjoni tiegħek, f'liema livell il-ġestjoni ta' kull wieħed mill-oqsma li ġejjin tkun l-aktar effettiva?

Politika barranija (%)



■ Fil-livell tal-UE biss
 ■ Prinċipalment fil-livell tal-UE
 ■ Kemm fil-livell tal-UE kif ukoll f'dak nazzjonali
 ■ Prinċipalment fil-livell nazzjonali
 ■ Fil-livell nazzjonali biss
 ■ Ma nafx

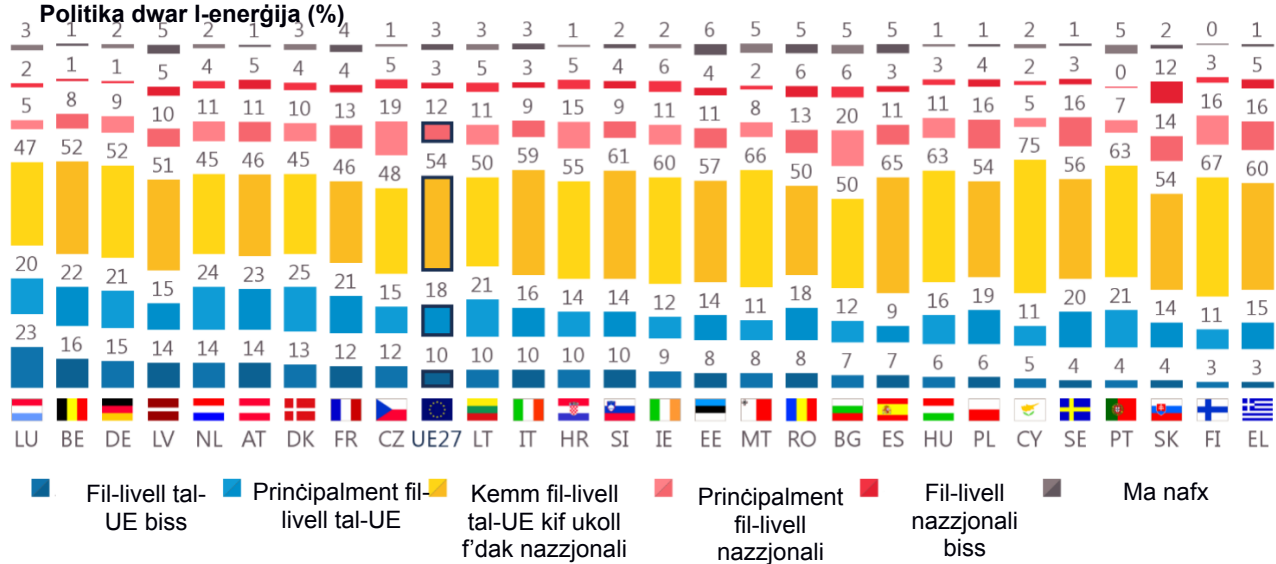
Politika dwar l-enerġija

Fi 23 pajjiż, dawk li wiegħu huma aktar probabbli li jaħsbu li l-livell Ewropew huwa biss jew prinċipalment l-aktar effettiv fil-ġestjoni tal-politika tal-enerġija mil-livell nazzjonali, bl-ogħla preferenzi jiġu osservati fil-Lussemburgu (43 %), fil-Belġju, fid-Danimarka u fin-Netherlands (38 % fit-tlieta li huma).

F'erba' pajjiżi, il-preferenza hija għall-ġestjoni biss jew prinċipalment fil-livell nazzjonali aktar milli biss jew prinċipalment fil-livell tal-UE: Is-Slovakkja (26 % vs. 18 %), il-Bulgarija (26 % kontra 19 %), il-Finlandja (19 % kontra 14 %) u l-Greċja (21 % kontra 18 %).

Madankollu, l-aktar reazzjoni komuni fl-Istati Membri kollha hija li l-livelli Ewropej u nazzjonali huma effettivi bl-istess mod fit-trattament tal-politika tal-enerġija, bl-ogħla proporzjonijiet jiġu osservati f'Ċipru (75 %), fil-Finlandja (67 %) u f'Malta (66 %).

QA23.4 FI-opinjoni tiegħek, f'liema livell il-ġestjoni ta' kull wiegħed mill-oqasma li ġejjin tkun l-aktar effettiva?



Ewrobarometru Speċjali 517, il-futur tal-Ewropa p.121

Protezzjoni tal-konsumatur

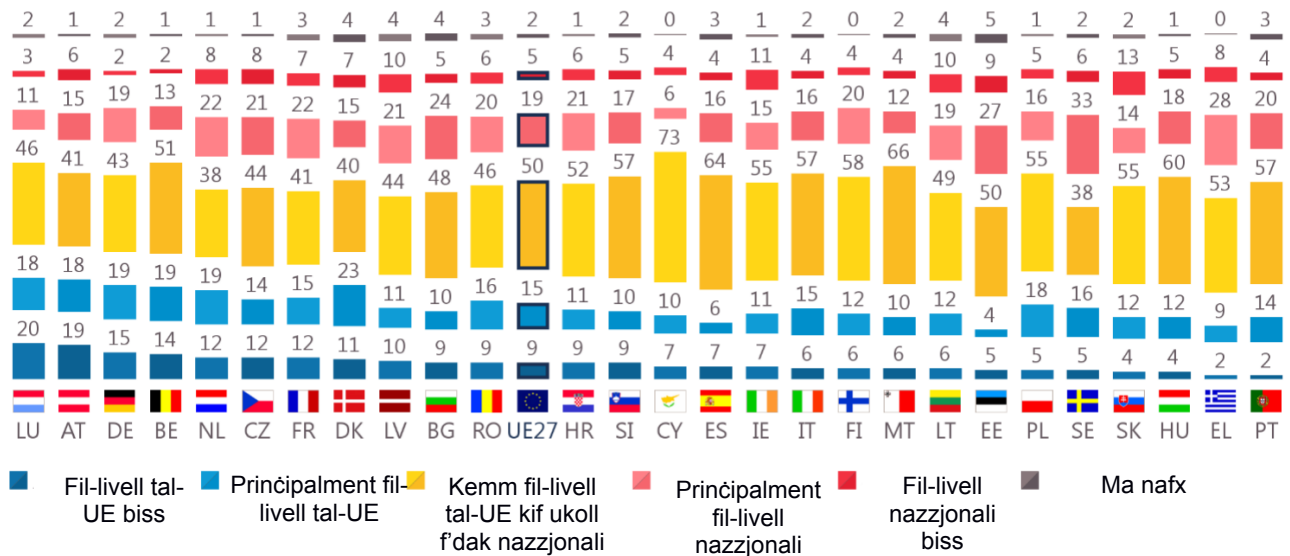
Fil-każ tal-protezzjoni tal-konsumatur, hemm disa' pajjiżi fejn dawk li wiegħbu huma aktar probabbli li jaħsbu li din tkun gestita b'mod aktar effettiv biss jew prinċipalment fil-livell tal-UE, aktar milli fil-livell nazzjonali biss jew prinċipalment, bl-ogħla proporzjonijiet għal din ir-reazzjoni jiġu osservati fil-Lussemburgu (38 %), l-Awstrija (37 %), id-Danimarka u l-Germanja (34 % għat-tnejn). Fi 18-il pajjiż, l-Ewropej jiffavorixxu l-ġestjoni biss jew prinċipalment fil-livell nazzjonali, bl-ogħla proporzjonijiet jiġu osservati fl-Iżvezja (39 %), il-Greċja u l-Estonja (36 % għat-tnejn).

Barra minn hekk, l-Iżvezja hija l-uniku pajjiż fejn l-aktar reazzjoni komuni hija l-ġestjoni biss jew prinċipalment fil-livell nazzjonali.

Fis-26 Stat Membru l-ieħor, l-aktar tveġiba komuni hija li l-livelli Ewropej u nazzjonali huma effettivi bl-istess mod fl-indirizzar ta' kwistjonijiet ta' protezzjoni tal-konsumatur, bl-ogħla proporzjonijiet f'Ċipru (73 %), f'Malta (66 %) u fi Spanja (64 %).

QA23.6 Fl-opinjoni tiegħek, f'liema livell il-ġestjoni ta' kull wieħed mill-oqsma li ġejjin tkun l-aktar effettiva?

Protezzjoni tal-konsumatur (%)



Ewrobarometru Speċjali 517, il-futur tal-Ewropa p.122

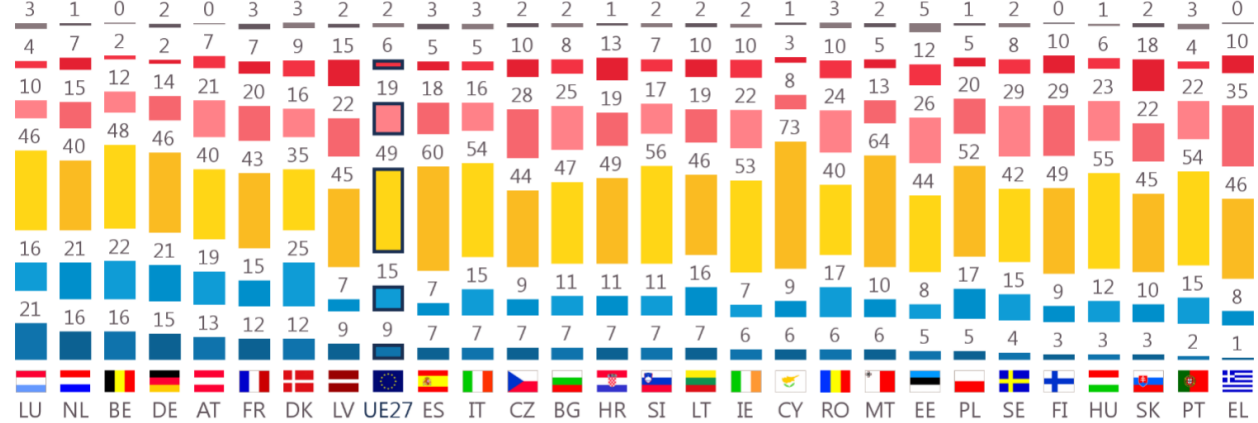
L-agrikoltura u s-sajd

Fi tmien pajjiżi, dawk li wiegħbu huma aktar probabbli li jaħsbu li l-ġestjoni tal-agrikoltura u s-sajd tkun aktar effettiva biss jew prinċipalment fil-livell tal-UE milli biss jew prinċipalment fil-livell nazzjonali. L-ogħla proporzjonijiet jinsabu fil-Belġju (38 %), fil-Lussemburgu, fil-Pajjiżi I-Baxxi u fid-Danimarka (37 % għal kullhadd). Fi 18-il pajjiż il-preferenza titreġġa' lura u l-ogħla proporzjonijiet għall-manigment waħdu jew prinċipalment fil-livell nazzjonali huma rreġistrati fil-Greċja (45 %), fis-Slovakkja (40 %) u fil-Finlandja (39 %). L-opinjoni hija maqsuma bejn iż-żewġ possibbiltajiet fi Franza.

FI-Istati Membri kollha minbarra d-Danimarka, l-aktar twegħiba komuni hija li l-livelli Ewropej u nazzjonali huma effettivi bl-istess mod fl-indirizzar tal-kwistjonijiet tal-agrikoltura u s-sajd, bl-ogħla proporzjonijiet osservati f'Ċipru (73 %), f'Malta (64 %) u fi Spanja (60 %). Fid-Danimarka (37 %), il-preferenza hija għall-ġestjoni biss jew prinċipalment fil-livell tal-UE.

QA23.8 FI-opinjoni tiegħek, f'liema livell il-ġestjoni ta' kull wieħed mill-oqsma li ġejjin tkun l-aktar effettiva?

Agrikoltura u sajd (%)



■ Fil-livell tal-UE biss
 ■ Prinċipalment fil-livell tal-UE
 ■ Kemm fil-livell tal-UE kif ukoll f'dak nazzjonali
 ■ Prinċipalment fil-livell nazzjonali
 ■ Fil-livell nazzjonali biss
 ■ Ma nafx

Ewrobarometru Speċjali 517, il-futur tal-Ewropa p.123

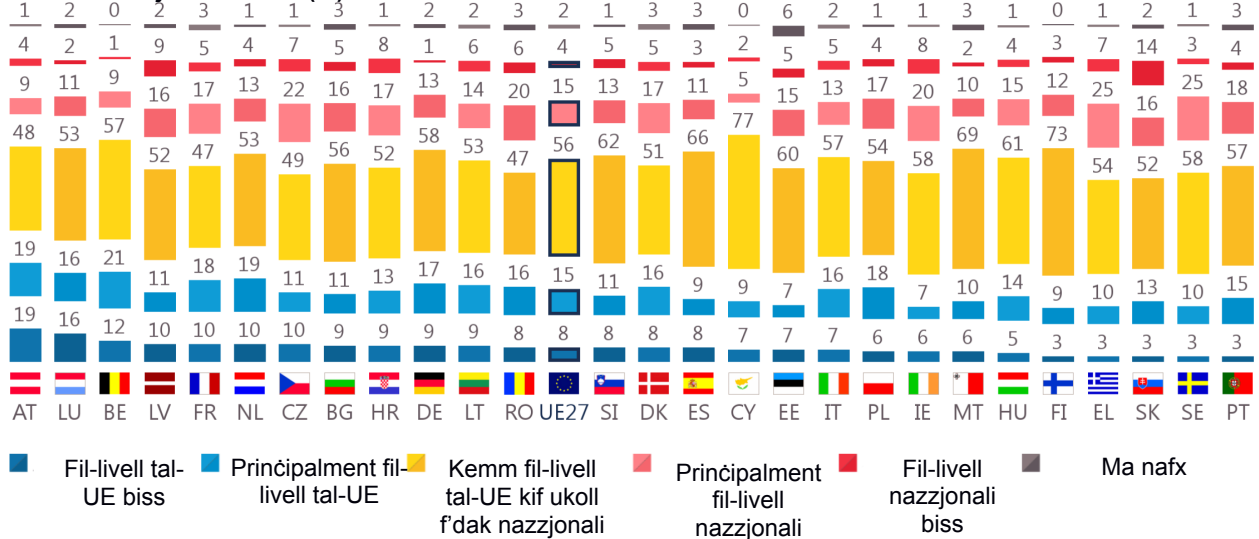
L-ekonomija u t-tkabbir

F'14-il pajjiż, dawk li wiegħu huma aktar probabbli li jaħsbu li l-livell tal-UE huwa biss jew prinċipalment aktar effettiv fl-indirizzar ta' kwistjonijiet ekonomiċi u ta' tkabbir, bl-ogħla proporzjonijiet jiġu osservati fl-Awstrija (38%), fil-Belġju (33%) u fil-Lussemburgu (32%). Fi 12-il pajjiż il-preferenza titreġġa' lura u l-ogħla proporzjonijiet għall-ġestjoni biss jew prinċipalment fil-livell nazzjonali huma rreġistrati fil-Greċja (32%), is-Slovakkja (30%), iċ-Ċekja (29%), l-Isvezja u l-Irlanda (it-tnejn 28%). Fl-Ungerija, l-opinjoni hija maqsuma bejn iż-żewġ possibbiltajiet.

Madankollu, l-aktar tveġiba komuni fl-Istati Membri kollha hija li l-livelli Ewropej u nazzjonali huma ugwalment effettivi fl-indirizzar ta' kwistjonijiet ekonomiċi u ta' tkabbir, bl-ogħla proporzjonijiet jiġu osservati f'Ċipru (77%), fil-Finlandja (73%) u f'Malta (69%).

QA23.7 Fl-opinjoni tiegħek, f'liema livell il-ġestjoni ta' kull wieħed mill-oqsma li ġejjin tkun l-aktar effettiva?

L-ekonomija u t-tkabbir (%)



Ewrobarometru Speċjali 517, il-futur tal-Ewropa p.124

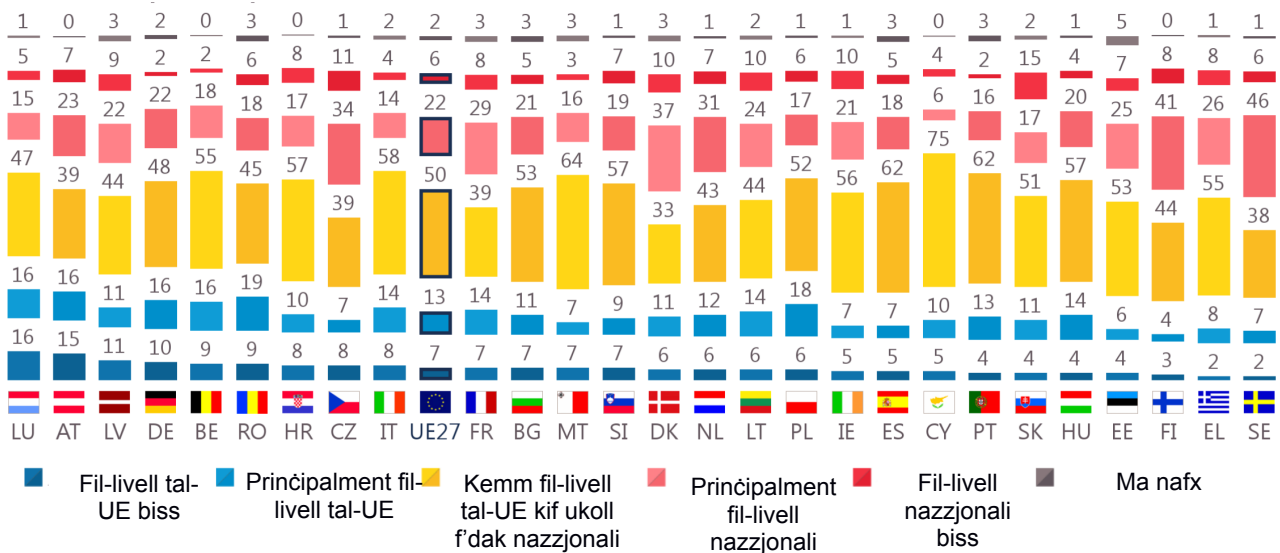
L-impjegi u l-protezzjoni soċjali

Fi tmien pajjiżi, il-preferenza hija li l-kwistjonijiet tal-impjegi u l-protezzjoni soċjali jiġu ġestiti b'mod aktar effettiv biss jew prinċipalment fil-livell tal-UE milli fil-livell nazzjonali biss jew prinċipalment, bl-ogħla proporzjonijiet jiġu osservati fil-Lussemburgu (32 %), fl-Awstrija (31 %) u fir-Rumanija (28 %). Fid-19-il pajjiż l-ieħor, dawk li wiegħbu huma favur il-ġestjoni biss jew prinċipalment fil-livell nazzjonali, bl-ogħla proporzjonijiet fl-Isvezja (52 %), fil-Finlandja (49 %), fid-Danimarka (47 %) u fir-Repubblika Ċeka (45 %).

Dawk li wiegħbu fi 23 pajjiż, b'mod partikolari Ċipru (75 %), Malta (64 %), Spanja u l-Portugall (62 % għat-tnejn) huma aktar probabbli li jaħsbu li l-livelli nazzjonali u Ewropej huma effettivi bl-istess mod fl-indirizzar ta' kwistjonijiet dwar l-impjegi u l-protezzjoni soċjali. Fl-Isvezja (52 %), il-Finlandja (49 %), id-Danimarka (47 %) u r-Repubblika Ċeka (45 %), min-naħa l-oħra, l-aktar tweghiba komuni hija li l-livell nazzjonali jkun l-aktar effettiv f'dan ir-rigward.

QA23.3 Fl-opinjoni tiegħek, f'liema livell il-ġestjoni ta' kull wieħed mill-oqsma li ġejjin tkun l-aktar effettiva?

L-impjegi u l-protezzjoni soċjali (%)



■ Fil-livell tal-UE biss ■ Prinċipalment fil-livell tal-UE ■ Kemm fil-livell tal-UE kif ukoll f'dak nazzjonali ■ Prinċipalment fil-livell nazzjonali ■ Fil-livell nazzjonali biss ■ Ma nafx

Ewrobarometru Speċjali 517, il-futur tal-Ewropa p.125

Saħħa

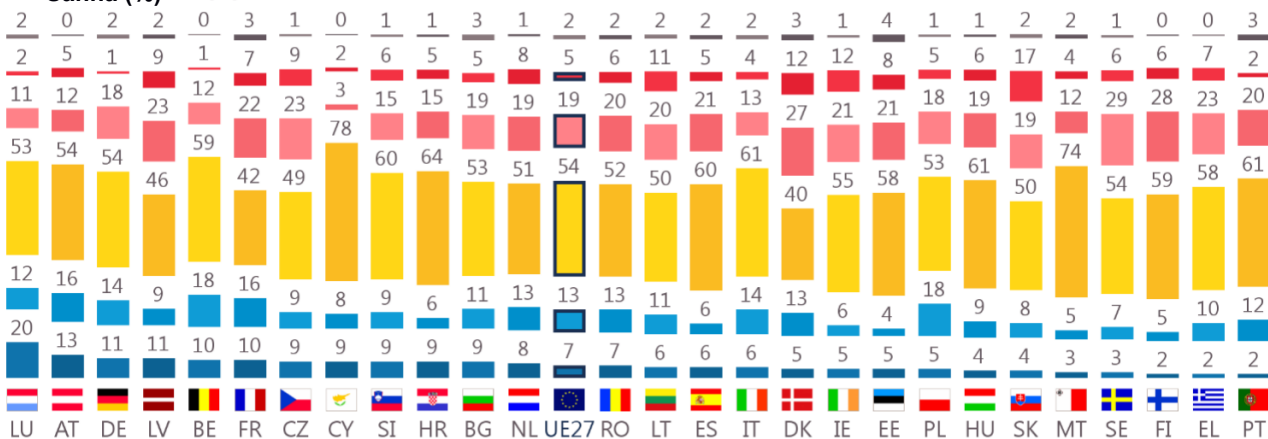
F'sitt pajjiżi, dawk li wiegħbu jemmnu li jkun aktar effettiv li l-kwistjonijiet tas-saħħa jiġu ġestiti biss jew prinċipalment fil-livell tal-UE milli fil-livell nazzjonali biss jew prinċipalment, bl-ogħla proporzjonijiet jiġu reġistrati fil-Lussemburgu (32 %), fl-Awstrija (29 %) u fil-Belġju (28 %).

F'20 pajjiż, il-preferenza hija għall-ġestjoni biss jew prinċipalment fil-livell nazzjonali aktar milli biss jew prinċipalment fil-livell tal-UE, b'din il-preferenza tkun partikolarment evidenti fost dawk li wiegħbu fid-Danimarka (39 %), fis-Slovakkja (36 %) u fl-Iżvezja (35 %). L-opinjoni hija maqsuma fil-Polonja.

Madankollu, dawk li wiegħbu huma aktar probabbli fl-Istati Membri kollha li jaħsbu li s-saħħa tibbenefika minn ġestjoni effettiva fil-livell tal-UE bħal fil-livell nazzjonali, b'mod partikolari f'Ċipru (78 %), Malta (74 %), il-Kroazja (64 %), l-Ungerija, il-Portugall u l-Italja (61 % fit-tlieta li huma).

QA23.11 FI-opinjoni tiegħek, f'liema livell il-ġestjoni ta' kull wieħed mill-oqsma li ġejjin tkun l-aktar effettiva?

Saħħa (%)



■ Fil-livell tal-UE biss
 ■ Prinċipalment fil-livell tal-UE
 ■ Kemm fil-livell tal-UE kif ukoll f'dak nazzjonali
 ■ Prinċipalment fil-livell nazzjonali
 ■ Fil-livell nazzjonali biss
 ■ Ma nafx

Ewrobarometru Speċjali 517, il-futur tal-Ewropa p.126

Id-data soċjodemografika tikkonferma wkoll li dawk li wiegħu għandhom it-tendenza li jaħsbu li l-ġestjoni tad-diversi oqsma proposti tkun aktar effettiva kemm fil-livell tal-UE kif ukoll f'dak nazżjonali.

Id-data turi li, b'mod ġenerali, l-irġiel huma aktar probabbli min-nisa li jaħsbu li l-oqsma kollha proposti għandhom jiġu indirizzati biss jew prinċipalment fil-livell tal-UE. Dan huwa wkoll il-każ għall-persuni intervistati li lestew studji fit-tul, manijers jew studenti.

FI-aħħar nett, inqas ma persuna jkollha diffikultajiet finanzjarji, aktar ikun hemm tendenza li tiffavorixxi l-livell Ewropew, għall-oqsma kollha (jew kważi) għall-oqsma kollha. Hemm eċċezzjoni waħda għal din ix-xejra fl-impjegji u l-protezzjoni soċjali: il-ħaddiema manwali, in-nisa tad-dar u dawk li jsibu diffikultà biex iħallsu l-kontijiet tagħhom huma kemxejn aktar probabbli li jaħsbu li dawn il-kwistjonijiet jiġu ġestiti b'mod aktar effettiv fil-livell tal-UE.

QA23 FI-opinjoni tiegħek, f'liema livell il-ġestjoni ta' kull wieħed mill-oqsma li ġejjin tkun l-aktar effettiva? (% — total "Fil-livell tal-UE biss")

	Il-ġlieda kontra t-terroriżmu	Migrazzjoni u refuġjati	L-ambjent u t-tibdil fil-klima	Politika ta' Sigurtà u ta' Difiza	Politika barranija	Politika dwar l-enerġija	Protezzjoni tal-konsumatur	L-agrikoltura u s-sejda	L-ekonomija u t-ikabbir	L-impjegji u l-protezzjoni soċjali	Saħħa
UE27	34	33	31	31	30	28	24	24	23	20	20
Sess											
Raġel	35	35	35	33	33	30	27	26	25	21	22
Mara	31	30	28	28	28	26	22	23	21	21	19
Età											
15–24	36	35	35	33	35	33	28	26	27	25	25
25–39	34	35	33	30	32	29	26	26	23	21	21
40–54	33	34	32	32	31	30	26	24	24	21	21
55+	32	31	28	29	28	26	21	24	22	20	19
Età ta' tluq mill-iskola											
—15	28	26	25	26	27	22	19	19	19	18	17
16–19	34	32	30	29	30	28	23	23	25	22	21
20+	34	37	35	33	32	31	27	28	23	19	21
Dejjem student	36	34	35	34	35	31	29	26	25	22	22
Kategorija soċjoprofessjonali											
Persuni li jaħdmu għal rashom	35	38	33	34	31	28	25	26	23	19	21
Maniġment superjuri	38	39	38	35	35	33	31	29	24	20	22
Impjegati oħra	35	34	31	30	31	29	23	23	25	20	20
ħaddiema	32	30	30	29	29	28	24	23	24	23	21
Nisa/Irġiel fid-dar	32	33	27	28	28	25	21	25	24	22	19
Qiegħed/qiegħda	28	31	26	26	26	27	23	22	23	21	23
Pensjonanti	31	30	28	29	28	26	21	24	21	19	19
Studenti	36	34	35	34	35	31	29	26	25	22	22
Diffikultajiet biex tħallas il-kontijiet tiegħek											
ħafna mill-ħin	29	28	27	23	24	26	22	20	20	23	18
Minn żmien għal żmien	32	30	28	26	27	26	23	21	22	21	19
Kważi Qatt/Qatt m'għandek	34	34	33	33	32	30	26	27	25	21	21

Ewrobarometru Speċjali 517, il-futur tal-Ewropa p.127

Bl-eċċezzjoni tat-taxxi, il-maġġoranza l-kbira ta' dawk li wiegħbu jemmnu li dawn il-politiki l-oħra jkunu ġestiti kemm fil-livell nazzjonali kif ukoll f'dak Ewropew.

Ġiet ipprezentata lista ta' sitt oqsma ta' politika addizzjonali lil dawk intervistati li reġgħu ntalbu jindikaw jekk kull wieħed minnhom għandux jiġi ttrattat biss jew prinċipalment fil-livell tal-UE u dak nazzjonali, jew biss jew prinċipalment fil-livell nazzjonali⁴⁹.

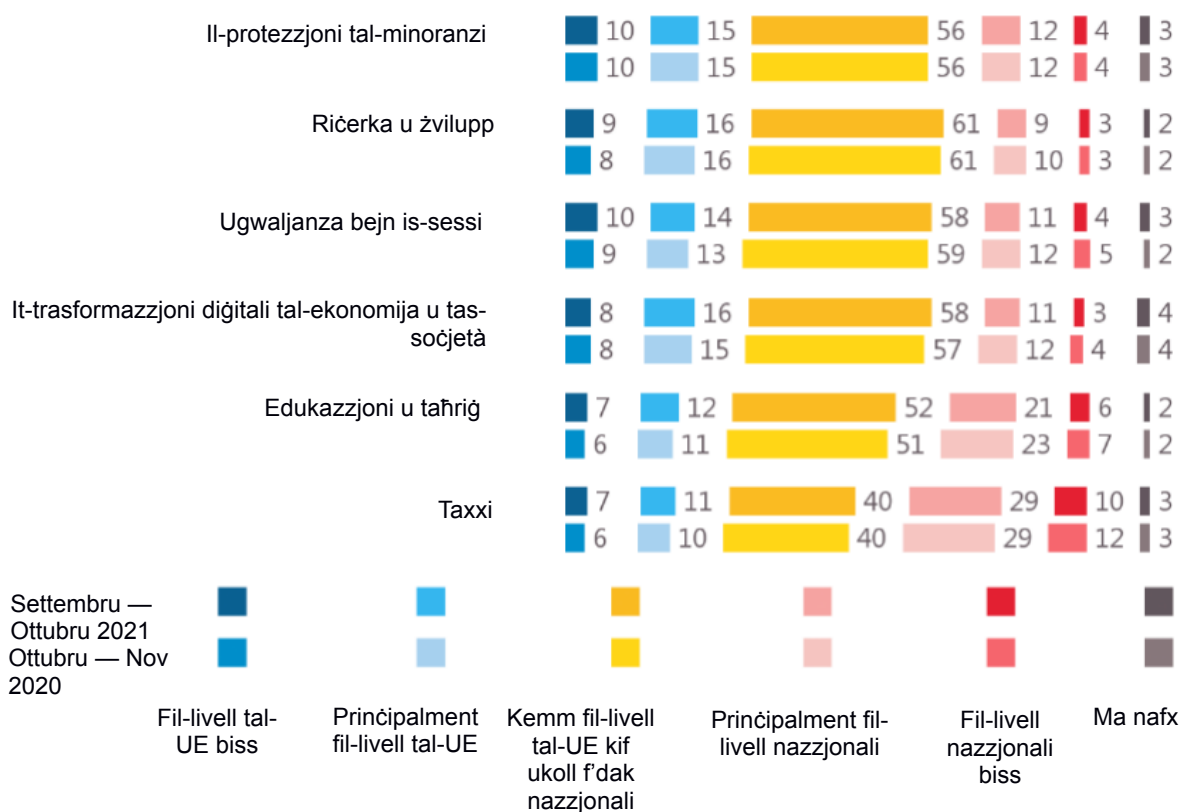
Għall-oqsma kollha pprezentati, il-maġġoranza ta' dawk li wiegħbu jemmnu li jkun aktar effettiv li jiġi ġestit "kemm fil-livell tal-UE kif ukoll f'dak nazzjonali". Il-proporzjonijiet ivarjaw minn 61 % għar-riċerka u l-iżvilupp sa 40 % għat-taxxi. Madankollu, fir-rigward tat-taxxi, għandu jiġi nnutat li proporzjon kwazi ekwivalenti jaħseb li dawn se jiġu ġestiti b'mod aktar effettiv fil-livell nazzjonali (39 % kontra 18 % fil-livell Ewropew).

Għal erbgħa mis-sitt oqsma proposti, dawk li wiegħbu huma aktar probabbli li jaħsbu li se jiġu ġestiti b'mod aktar effettiv biss jew prinċipalment fil-livell tal-UE, aktar milli fil-livell nazzjonali biss jew prinċipalment: il-protezzjoni tal-minoranzi (25 % vs. 16 %), ir-riċerka u l-iżvilupp (25 % vs. 12 %), l-ugwaljanza bejn is-sessi (24 % vs. 15 %) u t-trasformazzjoni diġitali tal-ekonomija u s-soċjetà (24 % vs. 14 %).

Għall-edukazzjoni u t-taħriġ, hemm tendenza għal ġestjoni aktar effettiva biss jew prinċipalment fil-livell nazzjonali, aktar milli biss jew prinċipalment fil-livell tal-UE (27 % kontra 19 %).

Ġew osservati ftit żviluppi minn Ottubru-Novembru 2020 (bejn 0 u 2 punti) (Ewrobarometru Speċjali 500 dwar il-futur tal-Ewropa)⁵⁰.

QA24 U fl-opinjoni tiegħek, f'liema livell il-ġestjoni ta' kull wieħed mill-oqsma li ġejjin tkun l-aktar effettiva? (% — UE27)



49 M24 U fl-opinjoni tiegħek, f'liema livell il-ġestjoni ta' kull wieħed mill-oqsma li ġejjin tkun l-aktar effettiva? 24.1 It-trasformazzjoni diġitali tal-ekonomija u tas-soċjetà; 24.2 L-ugwaljanza bejn is-sessi; 24.3 Taxxi; 24.4 Ir-riċerka u l-iżvilupp; 24.5 L-edukazzjoni u t-taħriġ; 24.6 Protezzjoni tal-minoranzi (N).

50 Ewrobarometru Speċjali 500: <https://europa.eu/eurobarometer/surveys/detail/2256> ta' enerġija

Il-protezzjoni tal-minoranzi

Aktar minn persuna waħda minn kull għaxra li wiegħbu fl-Istati Membri kollha jemmnu li l-protezzjoni tal-minoranzi tkun ġestita b'mod aktar effettiv biss jew prinċipalment fil-livell tal-UE, b'din il-fehma tkun partikolarment mifruxa fil-Lussemburgu (37 %), fil-Ġermanja u fl-Awstrija (36 % għat-tnejn).

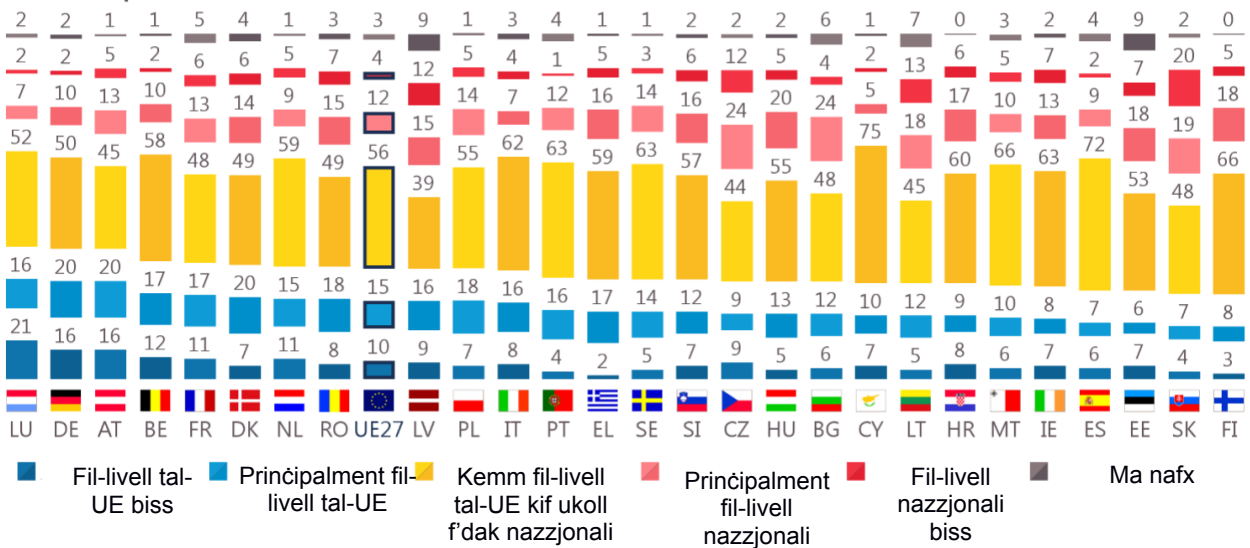
Fi 15-il pajjiż, dawk li wiegħbu huma aktar probabbli li jaħsbu li jkun aktar effettiv li l-kwistjonijiet tal-protezzjoni tal-minoranzi jiġu ġestiti biss jew prinċipalment fil-livell Ewropew, aktar milli fil-livell nazzjonali biss jew prinċipalment, b'enfasi partikolari fil-Lussemburgu, fil-Ġermanja u fl-Awstrija.

Fit-12-il pajjiż l-ieħor, dawk li wiegħbu huma favur il-ġestjoni biss jew prinċipalment fil-livell nazzjonali, bl-ogħla proporzjonijiet fis-Slovakkja (39 %), iċ-Ċekja (36 %) u l-Litwanja (31 %).

Madankollu, l-aktar rispons komuni jibqa' fil-pajjiżi kollha li l-protezzjoni tal-minoranzi tiġi ttrattata bl-aktar mod effettiv kemm fil-livell nazzjonali kif ukoll f'dak tal-UE, bil-proporzjonijiet iwarjaw minn 75 % f'Ċipru, 72 % fi Spanja u 66 % f'Malta u l-Finlandja għal 39 % fil-Latvja.

QA24.6 U fl-opinjoni tiegħek, f'liema livell il-ġestjoni ta' kull wieħed mill-oqsma li ġejjin tkun l-aktar effettiva?

Protezzjoni tal-minoranzi (%)



Riċerka u żvilupp

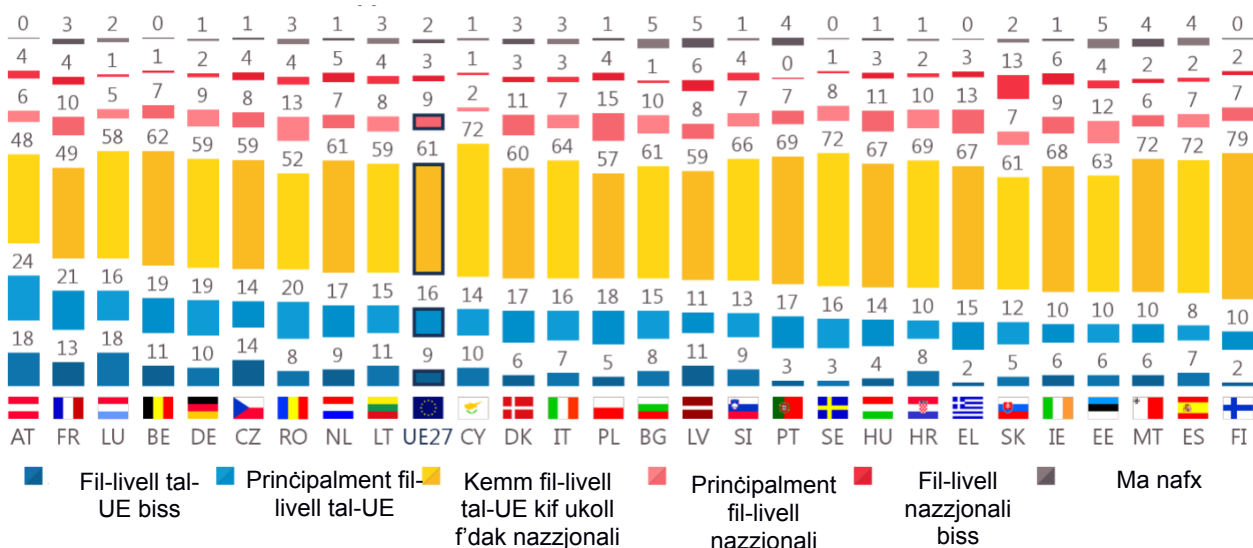
Aktar minn wieħed minn kull għaxra li wiegħbu fl-Istati Membri kollha jemmnu li r-riċerka u l-iżvilupp ikunu ġestiti b'mod aktar effettiv biss jew prinċipalment fil-livell tal-UE, b'din il-fehma tkun partikolarment mifruxa fl-Awstrija (42 %), fi Franza u fil-Lussemburgu (34 % għat-tnejn). Huma biss 12 % fil-Finlandja biex jaqsmu din l-opinjoni.

F'25 pajjiż, dawk li wiegħbu huma aktar probabbli li jaħsbu li jkun aktar effettiv li l-kwistjonijiet tar-riċerka u l-iżvilupp jiġu ġestiti biss jew prinċipalment fil-livell Ewropew, aktar milli biss jew prinċipalment fil-livell nazzjonali, b'din il-preferenza tkun partikolarment evidenti fl-Awstrija (42 %), fi Franza u fil-Lussemburgu (34 % għat-tnejn). Fis-Slovakkja, hemm preferenza żgħira għall-ġestjoni biss jew prinċipalment fil-livell nazzjonali (20 % vs. 17 %), filwaqt li l-opinjoni hija maqsuma fl-Estonja dwar dan il-punt.

Madankollu, l-aktar rispons komuni jibqa' fil-pajjiżi kollha li r-R & Ż jiġu ttrattati bl-aktar mod effettiv kemm fil-livell nazzjonali kif ukoll f'dak tal-UE, bil-proporzjonijiet ivarjaw minn 79 % fil-Finlandja, 72 % f'Ċipru, l-Isvezja, Malta u Spanja sa 48 % fl-Awstrija u 49 % fi Franza.

QA24.4 U fl-opinjoni tiegħek, f'liema livell il-ġestjoni ta' kull wieħed mill-oqsma li ġejjin tkun l-aktar effettiva?

Riċerka u żvilupp (%)



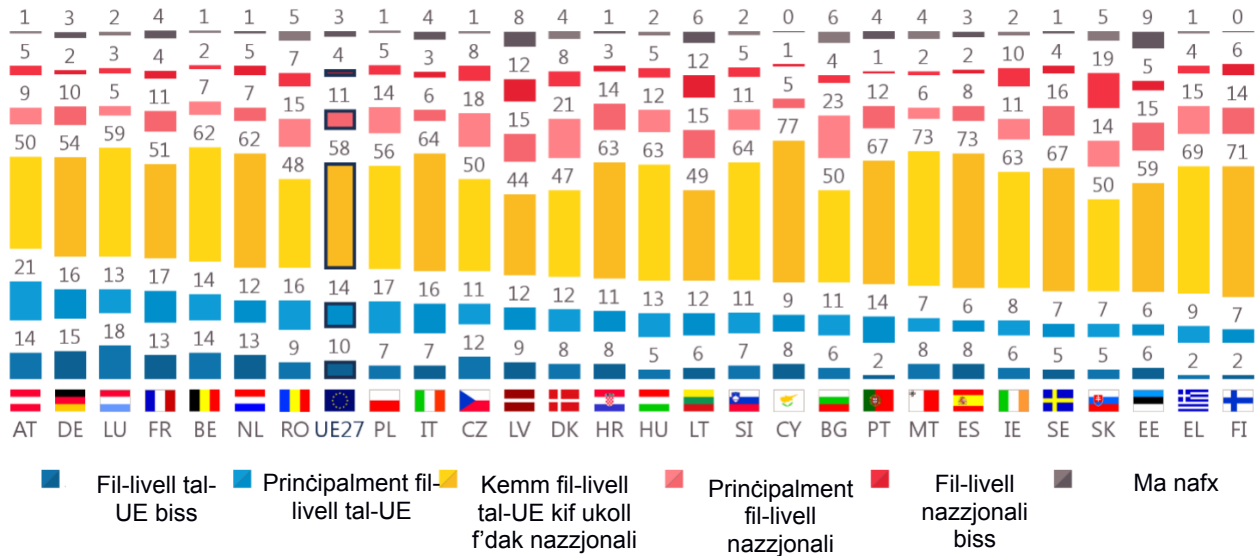
Ugwaljanza bejn is-sessi

F'16-il pajjiż, dawk li wiegħbu huma aktar probabbli li jaħsbu li l-livell Ewropew huwa biss jew prinċipalment l-aktar effettiv fil-ġestjoni ta' kwistjonijiet ta' ugwaljanza bejn is-sessi mil-livell nazzjonali, bl-ogħla preferenza fl-Awstrija (35 %), fil-Ġermanja, fil-Lussemburgu (31 % għat-tnejn) u fi Franza (30 %). Fi 11-il pajjiż il-preferenza titreġġa' lura u l-ogħla proporzjonijiet għall-manigment waħdu jew prinċipalment fil-livell nazzjonali huma rreġistrati fis-Slovakkja (33 %), fid-Danimarka (29 %) u fil-Latvja (27 %).

Madankollu, fl-Istati Membri kollha, l-aktar tweghiba komuni hija li l-livelli Ewropej u nazzjonali huma effettivi bl-istess mod fl-indirizzar ta' kwistjonijiet ta' ugwaljanza bejn is-sessi, bl-ogħla proporzjonijiet jiġu osservati f'Ċipru (77 %), Malta u Spanja (73 % għat-tnejn).

QA24.2 U fl-opinjoni tiegħek, f'liema livell il-ġestjoni ta' kull wieħed mill-oqsma li ġejjin tkun l-aktar effettiva?

Ugwaljanza bejn is-sessi (%)



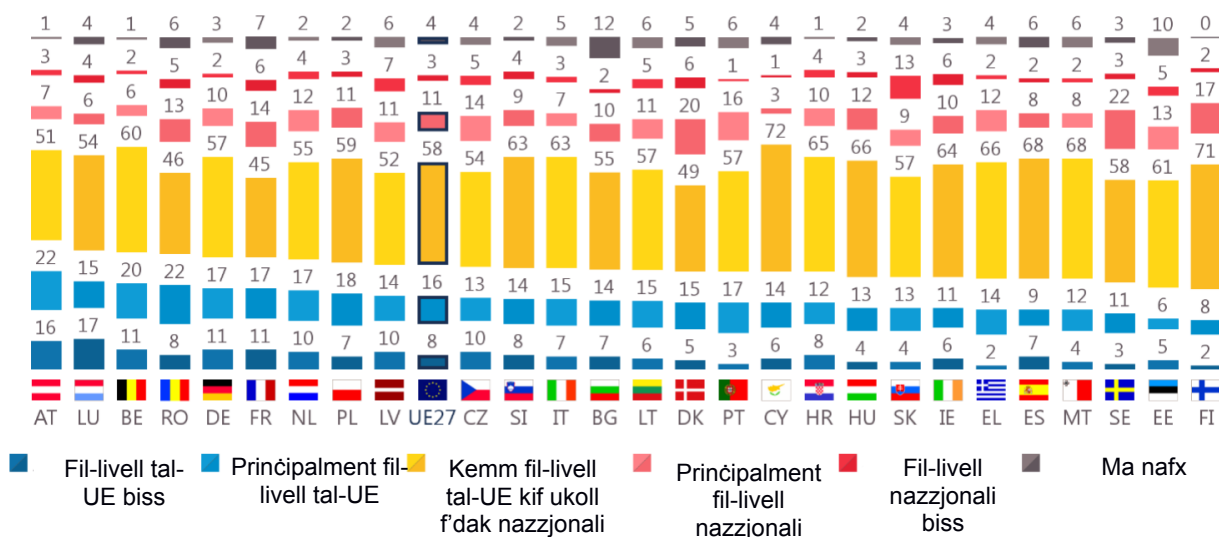
It-trasformazzjoni diġitali tal-ekonomija u tas-soċjetà

Fi 22 pajjiż, dawk li wiegħbu esprimew preferenza għall-ġestjoni biss jew prinċipalment fil-livell Ewropew, aktar milli biss jew prinċipalment fil-livell nazzjonali tat-trasformazzjoni diġitali tal-ekonomija u tas-soċjetà. L-ogħla proporzjonijiet favur il-livell tal-UE huma osservati fl-Awstrija (38 %), fil-Lussemburgu (32 %) u fil-Belġju (31 %). Fil-ħames pajjiżi l-oħra, il-ġestjoni waħedha jew prinċipalment fil-livell nazzjonali hija ppreferuta, b'mod partikolari fid-Danimarka (26 %), fl-Isvezja (25 %) u fis-Slovakkja (22 %).

Għal darb'oħra, madankollu, il-maġġoranza ta' dawk li wiegħbu fil-pajjiżi kollha jemmu li t-trasformazzjoni diġitali tal-ekonomija u tas-soċjetà tkun ġestita bl-aktar mod effettiv kemm fil-livell tal-UE kif ukoll f'dak nazzjonali, bl-ogħla preferenza f'Ċipru (72 %), fil-Finlandja (71 %), f'Malta u fi Spanja (68 %).

QA24.1 U fl-opinjoni tiegħek, f'liema livell il-ġestjoni ta' kull wieħed mill-oqsma li ġejjin tkun l-aktar effettiva?

It-trasformazzjoni diġitali tal-ekonomija u tas-soċjetà (%)



Ewrobarometru Speċjali 517, il-futur tal-Ewropa p.132

Edukazzjoni u taħriġ

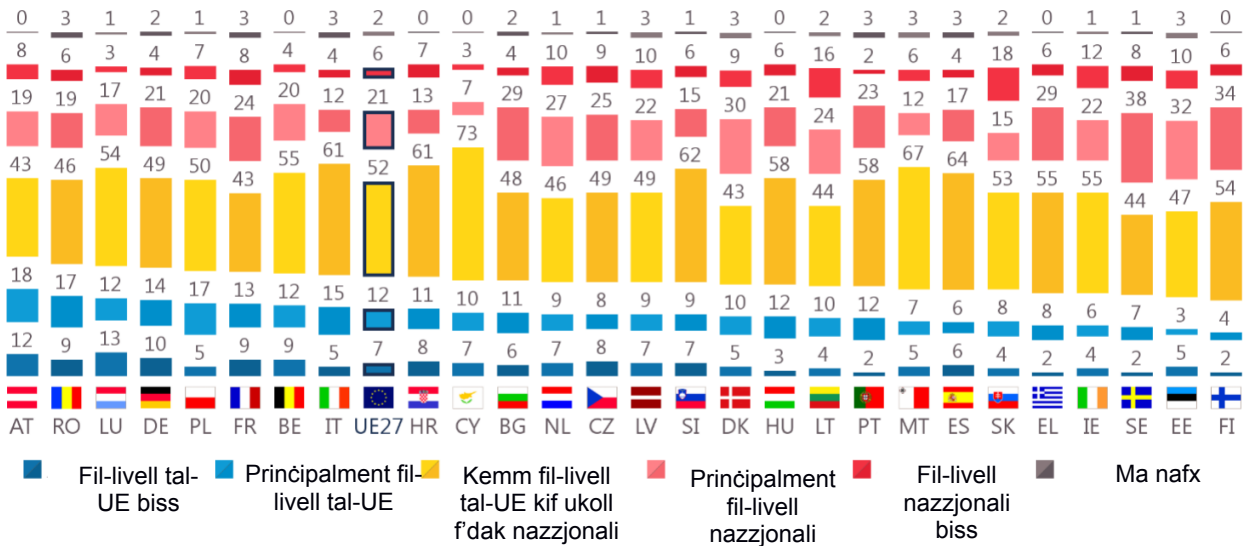
F'ħames pajjiżi, dawk li wiegħbu huma aktar probabbli li jaħsbu li l-ġestjoni tal-edukazzjoni u t-taħriġ tkun aktar effettiva biss jew prinċipalment fil-livell tal-UE milli biss jew prinċipalment fil-livell nazzjonali: L-Awstrija (30 %), ir-Rumanija (26 %), il-Lussemburgu (25 %), l-Italja (20 %) u Ċipru (17 %).

Fil-pajjiżi l-oħra dawk li wiegħbu jiffavorixxu l-ġestjoni biss jew prinċipalment fil-livell nazzjonali, b'din il-fehma tkun partikolarment mifruxa fl-Isvezja (46 %), l-Estonja (42 %), il-Finlandja u l-Litwanja (40 % għat-tnejn). Barra minn hekk, il-preferenza għal-livell nazzjonali hija l-opinjoni dominanti fl-Iżvezja.

Madankollu, fl-Istati Membri kollha ħlief fl-Isvezja, dawk li wiegħbu huma aktar probabbli li jaħsbu li l-edukazzjoni u t-taħriġ jibbenefikaw minn ġestjoni effettiva kemm fil-livell tal-UE kif ukoll f'dak nazzjonali, b'din il-fehma tkun partikolarment prevalenti f'Ċipru (73 %), f'Malta (67 %) u fi Spanja (64 %).

QA24.5 U fl-opinjoni tiegħek, f'liema livell il-ġestjoni ta' kull wieħed mill-oqsma li ġejjin tkun l-aktar effettiva?

Edukazzjoni u taħriġ (%)



Ewrobarometru Speċjali 517, il-futur tal-Ewropa p.133

Taxxi

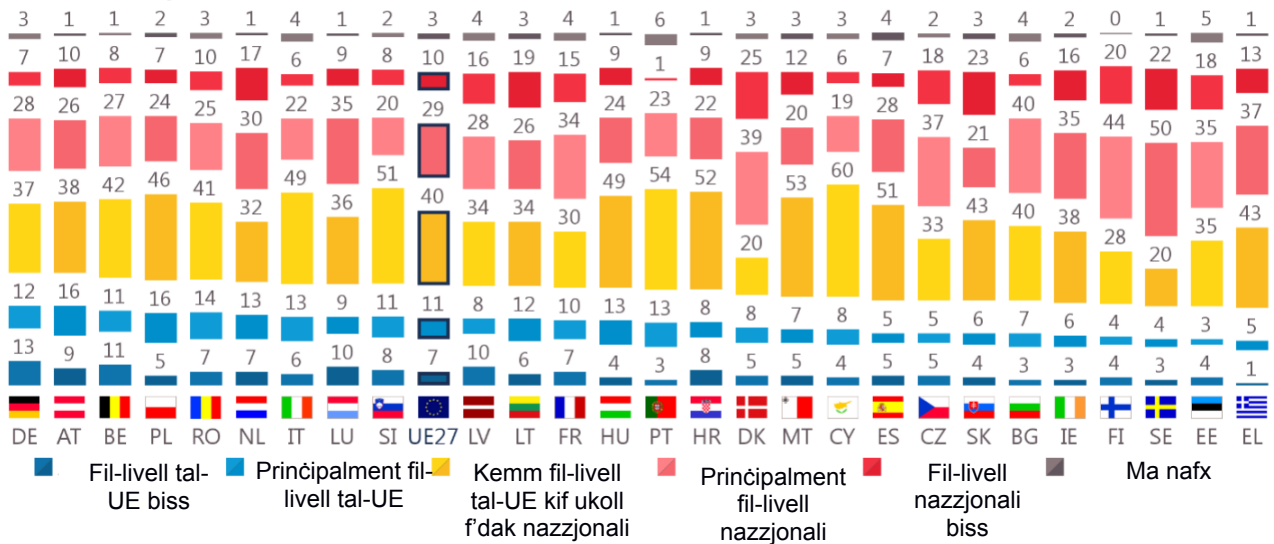
Għat-taxxi, kwart jew inqas ta' dawk li wiegħbu jqisu li l-ġestjoni l-aktar effiċjenti tat-tassazzjoni tkun biss jew prinċipalment fil-livell tal-UE, bl-ogħla proporzjonijiet irreġistrati fil-Ġermanja, l-Awstrija (25 % għat-tnejn) u l-Belgju (22 %).

Fil-pajjiżi kollha, dawk li wiegħbu huma aktar probabbli li jaħsbu li l-livell nazzjonali huwa biss jew prinċipalment l-aktar effettiv fil-ġestjoni tat-taxxi mil-livell Ewropew, bl-Isvezja (72 %), id-Danimarka u l-Finlandja (64 % fit-tnejn) l-aktar probabbli li jippreferu. Barra minn hekk, f'14-il pajjiż, l-aktar reazzjoni komuni hija għall-ġestjoni biss jew prinċipalment fil-livell nazzjonali.

Fit-13-il pajjiż l-ieħor, dawk li wiegħbu huma aktar probabbli li jaħsbu li l-ġestjoni tat-taxxa tkun effettiva fil-livell tal-UE daqs fil-livell nazzjonali, b'mod partikolari f'Ċipru (60 %), il-Portugall (54 %), Malta (53 %) u l-Kroazja (52 %).

QA24.3 U fl-opinjoni tiegħek, f'liema livell il-ġestjoni ta' kull wieħed mill-oqsma li ġejjin tkun l-aktar effettiva?

Taxxi (%)



Ewrobarometru Speċjali 517, il-futur tal-Ewropa p. 134

Għall-biċċa l-kbira taż-żoni proposti, id-data soċjodemografika turi l-istess tendenza bħal dik għall-mistoqsija preċedenti (M23): il-maġġoranza ta' dawk li wiegħbu fil-kategoriji kollha jemmnu li l-oqsma differenti jistgħu jigu ġestiti bl-aktar mod effettiv kemm fil-livell tal-UE kif ukoll f'dak nazzjonali.

Id-data turi wkoll li, fil-każijiet kollha, aktar ma jkun żgħir il-persuna intervistata, aktar ikun probabbli li din tiffavorixxi l-ġestjoni biss jew prinċipalment fil-livell tal-UE (totali "fil-livell tal-UE"). Dan huwa wkoll il-każ għall-biċċa l-kbira taż-żoni, persuni li studjaw sa 20 sena u aktar, maniġers u studenti, li huma aktar probabbli li jiffavorixxu l-ġestjoni biss jew prinċipalment fil-livell tal-UE.

Fl-aħħar nett, inqas ma tkun finanzjarjament diffiċli persuna, aktar ikun probabbli li tippreferi l-livell tal-UE fir-rigward tar-riċerka u l-iżvilupp, kif ukoll it-trasformazzjoni diġitali tal-ekonomija u s-soċjetà.

Hemm diversi eċċezzjonijiet għal din ix-xejra ġenerali: persuni li telqu mill-iskola bejn l-età ta' 16 u 19-il sena, persuni f'pajjiżhom u dawk li għandhom diffikultà biex iħallsu l-kontijiet tagħhom minn żmien għal żmien huma aktar probabbli li jaħsbu li t-taxxi jgħu ttrattati bl-aktar mod effettiv fil-livell tal-UE. Dan huwa l-każ ukoll għal persuni li telqu mill-iskola bejn l-etajiet ta' 16 u 19-il sena, ħaddiema manwali u dawk li għandhom diffikultà biex iħallsu l-kontijiet tagħhom ħafna drabi għall-edukazzjoni u t-taħriġ.

QA24 U fl-opinjoni tiegħek, f'liema livell il-ġestjoni ta' kull wieħed mill-oqsma li ġejjin tkun l-aktar effettiva?
(% — total "Fil-livell nazzjonali biss")

	Il-protezzjoni tal-minoranzi	Riċerka u żvilupp	Ugwaljanza bejn is-sessi	It-trasformazzjoni diġitali tal-ekonomija u tas-soċjetà	Edukazzjoni u taħriġ	Taxxi
UE27	25	25	24	24	19	18
Sess						
Raġel	27	27	26	26	20	19
Mara	23	24	21	23	19	16
Età						
15–24	29	30	28	31	24	21
25–39	27	27	25	25	20	19
40–54	27	26	25	25	20	19
55+	23	22	22	21	18	16
Età ta' tluq mill-iskola						
—15	21	20	20	20	17	14
16–19	25	25	24	24	21	18
20+	27	26	25	25	18	17
Dejjem student	28	28	28	30	22	21
Kategorija soċjoprofessjonali						
Persuni li jaħdmu għal rashom	27	25	23	24	20	18
Maniġment superjuri	29	26	26	26	20	18
Impjegati oħra	24	25	22	23	18	16
Ħaddiema	27	27	25	26	22	21
Nisa/Irġiel fid-dar	21	25	23	24	21	19
Qiegħed/qiegħda	23	25	25	22	20	17
Pensjonanti	23	22	21	22	17	15
Studenti	28	28	28	30	22	21
Diffikultajiet biex thallas il-kontijiet tiegħek						
Ħafna mill-ħin	23	22	22	20	21	18
Minn żmien għal żmien	24	23	23	23	20	19
Kważi Qatt/Qatt m'għandek	26	26	24	25	19	17

Preferenza għat-teħid ta' deċiżjonijiet fil-livell tal-UE jew nazzjonali fil-futur

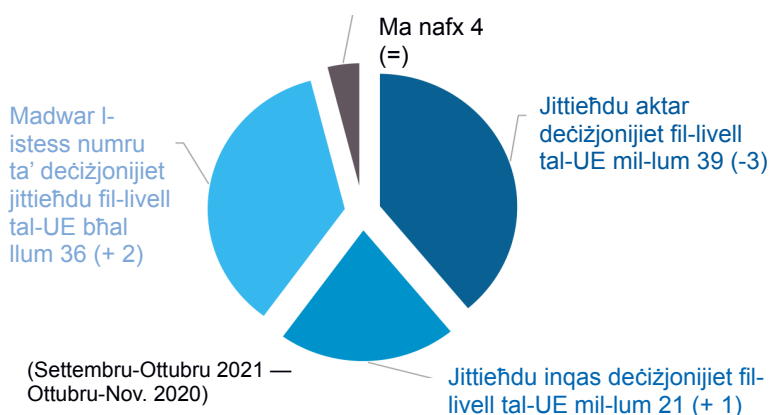
Kważi erbgha minn kull għaxar persuni li wiegħbu (39 %) jippreferu aktar deċiżjonijiet fil-livell tal-UE f'għaxar snin oħra, filwaqt li kważi daqs (36 %) jippreferu jittieħdu madwar l-istess numru ta' deċiżjonijiet fil-livell tal-UE kif inhu illum.⁵¹ Ftit aktar minn wiegħed minn kull ħamsa (21 %) jippreferu inqas deċiżjonijiet fil-livell tal-UE f'għaxar snin oħra.

Il-preferenza għal żieda fit-teħid tad-deċiżjonijiet fil-livell tal-UE f'għaxar snin naqset bi tliet punti minn Ottubru sa Novembru 2020 (Ewrobarometru Speċjali 500 dwar il-Futur tal-Ewropa)⁵².

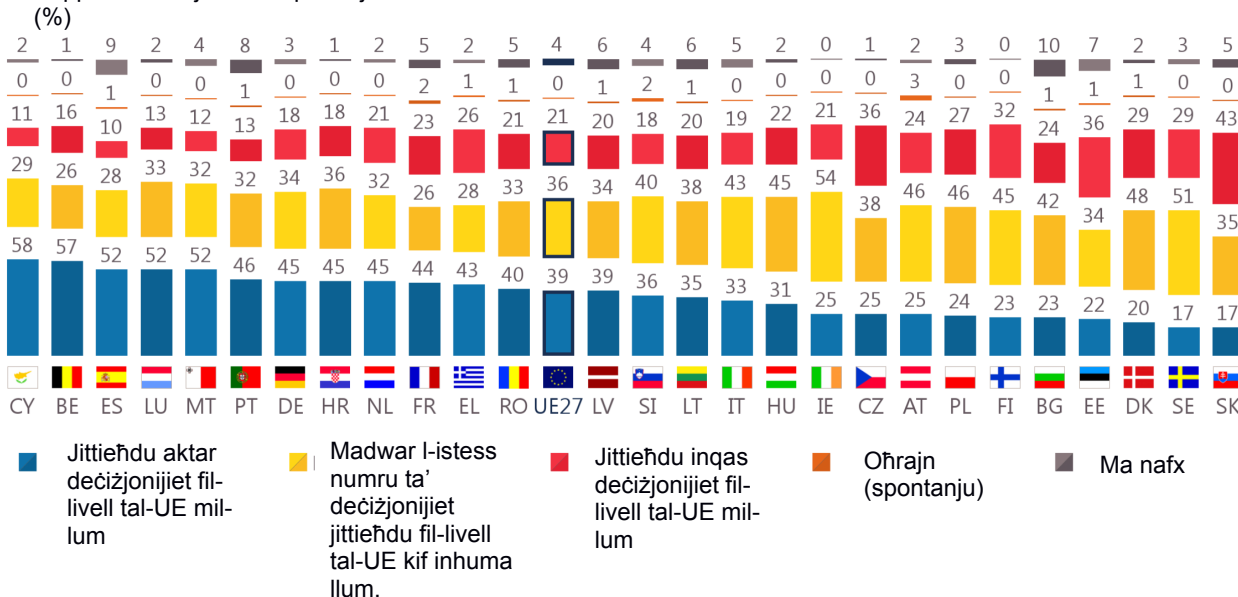
Hemm varjazzjonijiet sinifikanti bejn il-pajjiżi fil-livell nazzjonali. Fi 13-il pajjiż, il-maġġoranza tippreferi aktar deċiżjonijiet fil-livell Ewropew, iżda l-proporzjonijiet ivarjaw minn 58 % f'Ċipru u 57 % fil-Belġju għal 39 % fil-Latvja u 40 % fir-Rumanija.

Fi 11-il pajjiż, inklużi l-Irlanda (54 %), l-Isvezja (51 %) u d-Danimarka (48 %), dawk li wiegħbu huma ta' spiss favur it-teħid ta' deċiżjonijiet fil-livell tal-UE ekwivalenti għal-lum.

Is-Slovakkja (43 %) u l-Estonja (36 %) huma l-uniċi pajjiżi fejn l-aktar rispons komuni huwa li fil-futur għandhom jittieħdu inqas deċiżjonijiet fil-livell tal-UE.



QA25 Hsieb dwar il-perijodu fit-tul, jekk timmaġina kif l-Unjoni Ewropea se tkun għaxar snin minn issa, x'tippreferi? Unjoni Ewropea fejn...



51 M25 Hsieb dwar il-perijodu fit-tul, jekk timmaġina kif l-Unjoni Ewropea se tkun għaxar snin minn issa, x'tippreferi? Unjoni Ewropea fejn... Jittieħdu aktar deċiżjonijiet fil-livell tal-UE milli jittieħdu illum; Jittieħdu inqas deċiżjonijiet fil-livell tal-UE mil-lum; Madwar l-istess numru ta' deċiżjonijiet jittieħdu fil-livell tal-UE kif inhuma illum.

52 Ewrobarometru Speċjali 500: <https://europa.eu/eurobarometer/surveys/detail/2256>

Ewrobarometru Speċjali 517, il-futur tal-Ewropa p. 136

Ftit li xejn kien hemm bidla fl-opinjoni fil-livell tal-UE minn Ottubru sa Novembru 2020, iżda hemm varjazzjonijiet aktar notevoli fil-livell nazzjonali.

F'għaxar pajjiżi, dawk li wiegħbu issa huma aktar probabbli li jaħsbu li għandhom jittieħdu aktar deċiżjonijiet fil-livell tal-UE f'għaxar snin, bl-akbar zieda rreġistrata f'Malta (+ 11-il punt).

Min-naħa l-oħra, fi 15-il pajjiż, b'mod partikolari s-Slovenja (-15) u l-Litwanja (-14), huma inqas probabbli li jikkondividu din l-opinjoni. Ma hemm l-ebda varjazzjoni fil-Kroazja jew fiċ-Ċekja.

QA25 Hsieb dwar il-perijodu fit-tul, jekk timmagina kif l-Unjoni Ewropea se tkun fi żmien għaxar snin, x'tippreferi? Unjoni Ewropea fejn... (%)

	Jittieħdu aktar deċiżjonijiet fil-livell tal-UE mil-lum	Settembru/Ottubru 2021 — Ottubru/Novembru 2020	Jittieħdu inqas deċiżjonijiet fil-livell tal-UE mil-lum	Settembru/Ottubru 2021 — Ottubru/Novembru 2020	Madwar l-istess numru ta' deċiżjonijiet jittieħdu fil-livell tal-UE kif inhu ilum.	Settembru/Ottubru 2021 — Ottubru/Novembru 2020
UE27	39	-3	21	1	36	2
MT	52	11	12	-3	32	1
DOĶA TA' SENA	58	7	11	-5	29	-1
NL	45	5	21	=	32	-5
FI	23	4	32	-4	45	1
L-UŻU TA' LV	39	3	20	-1	34	-4
MHUX MAGHRUF	17	2	29	-6	51	3
DK	20	1	29	-4	48	2
L-UŻU TA' EL	43	1	26	4	28	-5
TA'	25	1	24	-4	46	8
UĠIGH TA' RAS	46	1	13	3	32	-3
M'HEMMX GĦALFEJN	25	=	36	-5	38	4
L-UŻU TA' TA'	45	=	18	=	36	=
AQRA IKTAR	52	-2	13	1	33	=
TA' L-ILMA	33	-3	19	-1	43	3
MHUX MAGHRUF	40	-3	21	1	33	-1
L-UŻU TA'	22	-4	36	2	34	-5
L-UŻU TA'	52	-4	10	-2	28	3
MHUX MAGHRUF	31	-4	22	1	45	3
DAQQA T'GĦAJN	24	-4	27	3	46	1
L-AMMONT TA'	57	-5	16	2	26	3
IL-	44	-7	23	5	26	1

Ewrobarometru Speċjali 517, il-futur tal-Ewropa p.137

BULLETTI

N

X'INHUL-
KAŻ

17

-7

43

3

35

1

BG

23

-8

24

1

42

3

M'HEMMX
GĦALFEJN

25

-8

21

2

54

6

LITRI

35

-14

20

2

38

5

JEKK

36

-15

18

4

40

6

Ewrobarometru Speċjali 517, il-futur tal-Ewropa p.138

Id-data soċjodemografika turi li aktar ma jkun zgħir l-intervistat, aktar ikun probabbli li jkunu jridu aktar deċiżjonijiet fil-livell tal-UE f'għaxar snin oħra. 43 % tal-persuni bejn il-15 u l-24 sena, pereżempju, huma ta' din l-opinjoni, meta mqabbla ma' 36 % tal-persuni akbar fl-età.

Dawk li wiegħbu li studjaw sa 20 sena jew aktar (43 %) huma wkoll aktar probabbli li jaqsmu din il-fehma minn dawk li waqqfuhom fl-età ta' 19-il sena jew iżgħar. Il-manigġers u l-istudenti (45 % għat-tnejn) huma aktar probabbli li jiffavorixxu aktar teħid ta' deċiżjonijiet fil-livell tal-UE minn kategoriji soċjoprofessionali oħra.

QA25 Hsieb dwar il-perijodu fit-tul, jekk timmaġina kif l-Unjoni Ewropea se tkun fi żmien għaxar snin, x'tippreferi? Unjoni Ewropea fejn... (%)

	Jittieħdu aktar deċiżjonijiet fil-livell tal-UE mil-lum	Jittieħdu inqas deċiżjonijiet fil-livell tal-UE mil-lum	Madwar l-istess numru ta' deċiżjonijiet jittieħdu fil-livell tal-UE kif inhuma llum.	Ma nafx
UE27	39	21	36	4
Sess				
Raġel	40	22	34	3
Mara	38	19	37	5
Età				
15–24	43	16	37	4
25–39	42	18	36	3
40–54	38	21	37	3
55+	36	22	35	6
Età ta' tluq mill-iskola				
—15	35	19	35	11
16–19	36	23	37	3
20+	43	20	34	2
Dejjem student	45	14	37	4
Kategorija soċjoprofessionali				
Persuni li jaħdmu għal rashom	37	25	36	2
Maniġment superjuri	45	16	37	2
Impjegati oħra	35	21	41	2
Ħaddiema	38	23	35	3
Nisa/Irġiel fid-dar	37	19	32	11
Qiegħed/qiegħda	42	19	32	6
Pensjonanti	36	23	34	6
Studenti	45	14	37	4
Diffikultajiet biex tħallas il-kontijiet tiegħek				
Ħafna mill-ħin	37	26	30	6
Minn żmien għal żmien	36	22	36	5
Kważi Qatt/Qatt m'għandek	40	19	36	4

3. L-UE fl-2030: il-preferenzi taċ-ċittadini għas-soċjetà tagħhom

Aktar minn tmienja minn kull għaxar persuni jridu li s-solidarjetà fl-2030 tkun aktar importanti mill-individwalizmu

Mistħarrġa dwar il-preferenzi tagħhom għas-soċjetà fl-2030, aktar minn tmienja minn kull għaxar persuni li wiegħbu (83 %) jixtiequ jaraw enfasi akbar fuq is-solidarjetà, filwaqt li 13 % jippreferu enfasi akbar fuq l-individwalizmu⁵³. 3 % biss wiegħbu b'mod spontanju li jippreferu soċjetà fejn it-tnejn li huma jkollhom l-istess importanza.

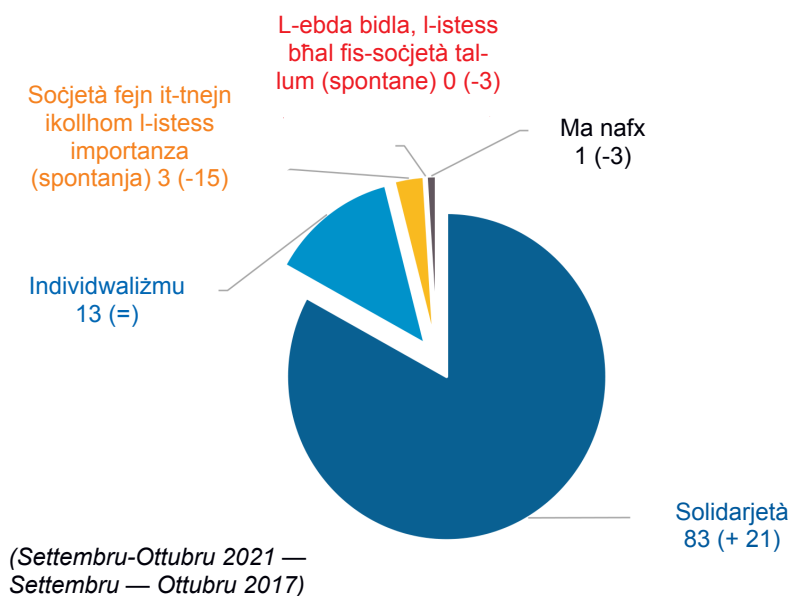
Meta mqabbel mal-2017, (Ewrobarometru Speċjali 467 dwar il-futur tal-Ewropa) ir-rispondenti issa⁵⁴ huma ferm aktar probabbli li jixtiequ li s-soċjetà Ewropea tiffoka fuq is-solidarjetà fl-2030 (+ 21 punt), u inqas nies jixtiequ soċjetà fejn is-solidarjetà u l-individwalizmu jkunu ta' importanza ugwali (-15).

Il-kalkolu mill-ġdid tar-riżultati mingħajr ma jitqiesu r-risposti spontanji juri zieda żgħira fil-preferenza għas-solidarjetà (minn 83 % fl-2017 għal 87 %) u tnaqqis fil-preferenza għall-individwalizmu (minn 17 % għal 13 %).

F'kull Stat Membru, il-maġġoranza ta' dawk li wiegħbu jridu li s-solidarjetà tkun aktar importanti fis-soċjetà Ewropea fl-2030, li tvarja minn 94 % fi Spanja, 93 % fil-Greċja u 91 % fi Franza u l-Lussemburgu, għal 58 % fl-Awstrija, 62 % fis-Slovakkja u 68 % fil-Finlandja.

Hemm sitt pajjiżi fejn mill-inqas persuna waħda minn kull fames persuni trid enfasi akbar fuq l-individwalizmu: L-Awstrija u l-Finlandja (31 % fiż-żewġ pajjiżi), is-Slovakkja (25 %), ir-Rumanija (24 %), il-Polonja (22 %) u l-Irlanda (21 %).

Il-Bulgarija hija l-uniku pajjiż fejn mill-inqas wieħed minn kull għaxar persuni li wiegħbu jridu soċjetà fejn is-solidarjetà u l-individwalizmu jkunu tal-istess importanza (12 %).

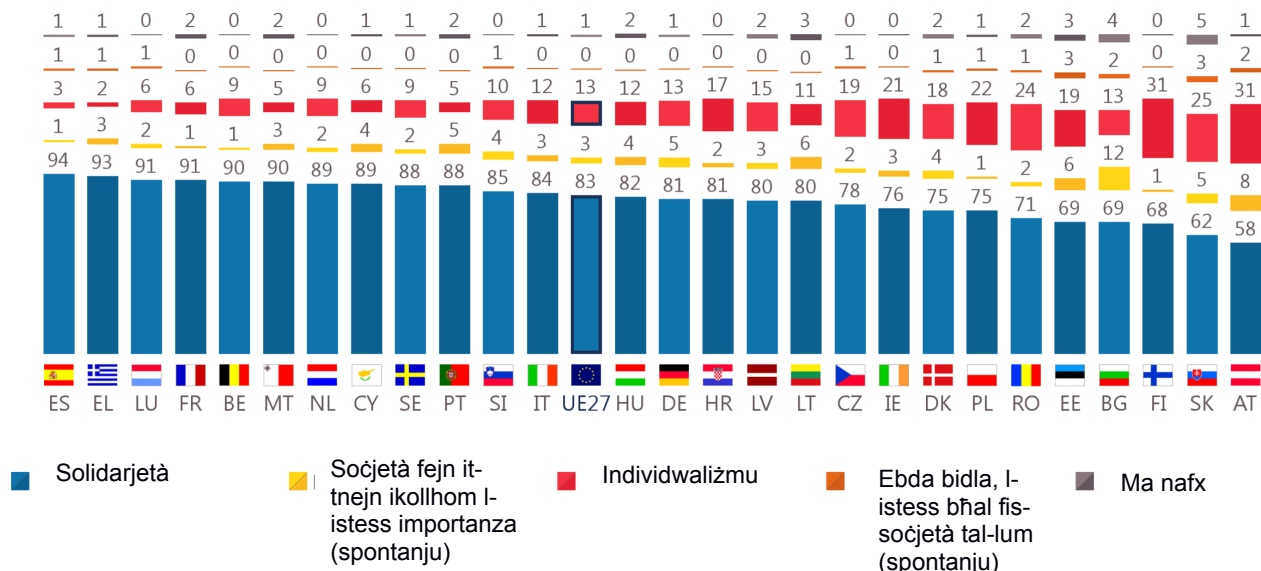


53 Q28 Ejjew issa jiddiskutu dak li trid, mhux dak li qed tippjana, għall-futur. Fl-2030, fl-Unjoni Ewropea, tippreferi soċjetà fejn tingħata aktar importanza lis-solidarjetà, jew aktar lill-individwalizmu?

54 Ewrobarometru Speċjali 467: <http://ec.europa.eu/commfrontoffice/publicopinion/index.cfm/Survey/getSurveyDetail/instruments/SPECIAL/surveyKy/2179> ta' enerġija

Ewrobarometru Speċjali 517, il-futur tal-Ewropa p. 140

QA28 Eja issa jiddiskutu dak li trid, mhux dak li tippjana, għall-futur. FI-2030, fl-Unjoni Ewropea, tippreferi soċjetà fejn tingħata aktar importanza lis-solidarjetà, jew aktar lill-individwalizmu? (%)



Ewrobarometru Speċjali 517, il-futur tal-Ewropa p. 141

Minhabba l-proporzjon kbir ta' persuni li jixtiequ jagħmlu aktar enfasi fuq is-solidarjetà mill-individwalizmu, jista' ma jkunx sorprendenti li d-data soċjodemografika turi biss sfumaturi rari.

Ma kien hemm l-ebda differenza sinifikanti fl-opinjoni bbażata fuq l-età, is-sess, il-kisba edukattiva, l-okkupazzjoni, is-sitwazzjoni finanzjarja jew il-klassi soċjali indikata mill-persuna intervistata.

QA28 Eja issa jiddiskutu dak li trid, mhux dak li tippjana, għall-futur. FI-2030, fl-Unjoni Ewropea, tippreferi soċjetà fejn tingħata aktar importanza lis-solidarjetà, jew aktar lill-individwalizmu? (% — UE)

	Solidarjetà	Individwalizmu	Soċjetà fejn it-tnejn ikollhom l-istess importanza (Spontané)	Ebda bidla, l-istess bħal fis-soċjetà tal-lum (Spontané)	Ma nafx
UE27	83	13	3	0	1
Sess					
Raġel	81	15	3	0	1
Mara	85	11	3	0	1
Età					
15–24	82	14	3	0	1
25–39	81	15	3	0	1
40–54	83	13	3	0	1
55+	84	11	3	0	2
Età ta' tluq mill-iskola					
—15	85	9	4	0	2
16–19	81	14	3	1	1
20+	85	11	3	0	1
Dejjem student	83	13	3	0	1
Kategorija soċjoprofessjonali					
Persuni li jaħdmu għal rashom	83	13	3	0	1
Maniġment superjuri	85	12	3	0	0
Impjegati oħra	83	13	3	0	1
Ħaddiema	79	17	2	1	1
Nisa/Irgiel fid-dar	83	11	3	1	2
Qiegħed/qiegħda	84	11	2	1	2
Pensjonanti	85	9	4	0	2
Studenti	83	13	3	0	1
Diffikultajiet biex tħallas il-kontijiet tiegħek					
Ħafna mill-ħin	82	13	3	1	1
Minn żmien għal żmien	79	17	2	1	1
Kważi Qatt/Qatt m'għandek	85	11	3	0	1
Iqis li jappartjenu għal					
Il-klassi tal-ħaddiema	83	11	3	1	2
Klassi tan-nofs ta' isfel	80	16	4	0	0
Il-klassi tan-nofs	84	12	3	0	1
Il-klassi tan-nofs ta' fuq	84	12	2	1	1
Il-klassi ta' fuq	82	16	0	0	2

Ewrobarometru Speċjali 517, il-futur tal-Ewropa p.142

Fir-rigward tal-preferenza għall-ordni individwali jew il-libertà fl-UE tal-2030, ma tirriżulta l-ebda tendenza ċara anke jekk ikun hemm aċċentwazzjoni tal-polarizzazzjoni tal-opinjoni.

Dwar jekk jippreferu li s-soċjetà Ewropea fl-2030 tagħti importanza akbar lill-ordni individwali jew il-libertà, ma ħareġ l-ebda kunsens ċar fost dawk li wiegħbu⁵⁵. Aktar minn erbgħa minn kull għaxra (46 %) jippreferu enfasi akbar fuq il-libertà individwali, filwaqt li 45 % jippreferu l-ordni. Aktar minn wieħed minn kull għoxrin (7 %) wiegħbu b'mod spontanju li jippreferu soċjetà fejn it-tnejn ikollhom l-istess importanza.

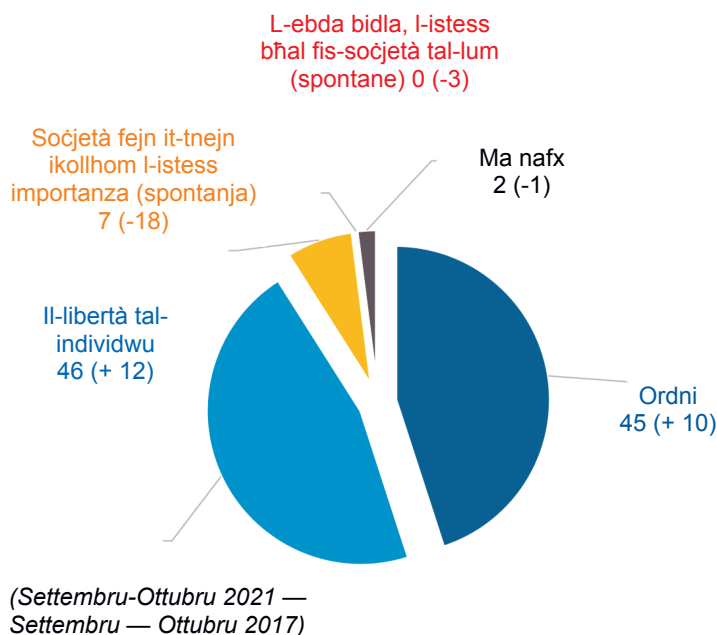
Meta mqabbel mal-2017 (Ewrobarometru Speċjali 467 dwar il-Futur tal-Ewropa⁵⁶), aktar minn dawk li wiegħbu huma aktar probabbli li jiffavorixxu l-libertà individwali (+ 12-il punt) jew l-ordni (+ 10), għad-detriment ta' dawk li jippreferu soċjetà fejn it-tnejn ikunu tal-istess importanza (-18).

Bl-esklużjoni tat-tweġibiet spontanji mill-kalkolu, hemm xebh kbir mar-riżultati miksuba fl-2017: fiż-żewġ każijiet, l-opinjoni jinqasmu kważi b'mod ekwu bejn dawk li jippreferu l-ordni u dawk li jippreferu l-libertà individwali (2017: 51 % kontra 49 %; 2021: 49 % kontra 51 %).

F'14-il Stat Membru, il-maġġoranza ta' dawk li wiegħbu jippreferu li s-soċjetà Ewropea fl-2030 tagħmel enfasi akbar fuq l-ordni, b'mod partikolari f'Malta (59 %), fi Spanja u fil-Finlandja (56 % fiż-żewġ pajjiżi) u fil-Polonja (55 %).

Fi 12-il pajjiż, il-biċċa l-kbira ta' dawk li wiegħbu jridu enfasi akbar fuq il-libertà individwali, speċjalment fil-Greċja u l-Pajjiżi l-Baxxi (59 % fiż-żewġ pajjiżi) u l-Awstrija (58 %).

QA28 U fl-2030, fl-Unjoni Ewropea, tippreferi soċjetà fejn tingħata aktar importanza lill-ordni, jew lill-libertà individwali? (% — UE27)

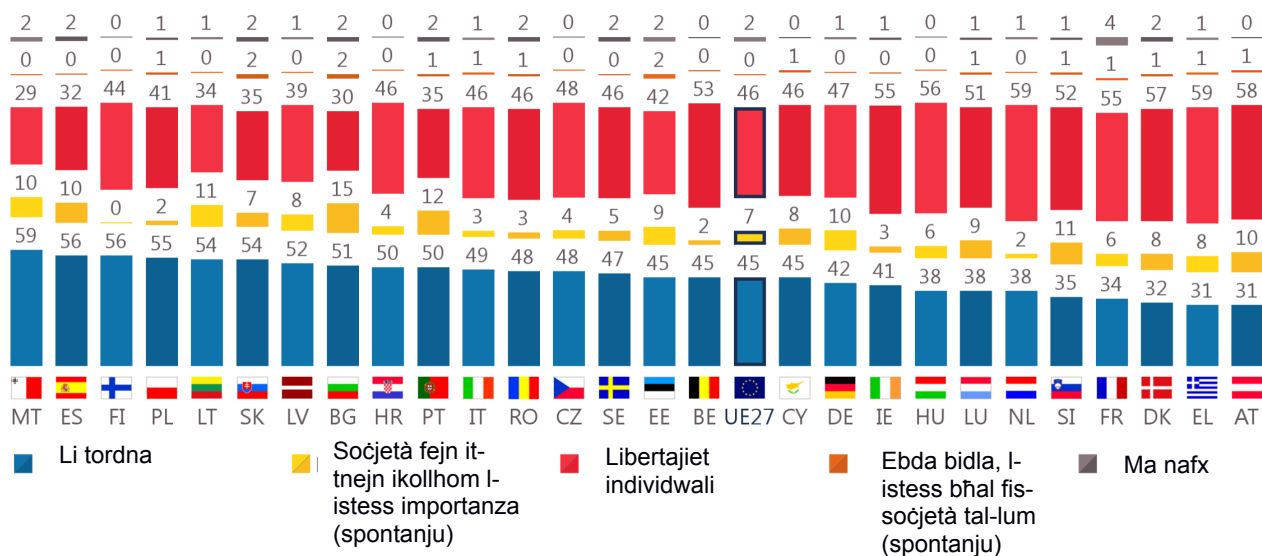


55 M29 U fl-2030, fl-Unjoni Ewropea, tippreferi soċjetà fejn tingħata aktar importanza lill-ordni, jew lill-libertà individwali?

56 Ewrobarometru Speċjali 467: <http://ec.europa.eu/commfrontoffice/publicopinion/index.cfm/Survey/getSurveyDetail/instruments/SPECIAL/surveyKy/2179> ta' enerġija

Ewrobarometru Speċjali 517, il-futur tal-Ewropa p.143

QA29 U fl-2030, fl-Unjoni Ewropea, tippreferi soċjetà fejn tingħata aktar importanza lill-ordni, jew lill-libertà individwali? (%)



Ewrobarometru Speċjali 517, il-futur tal-Ewropa p.144

Id-data soċjodemografika tikkonferma li fil-biċċa l-kbira tal-gruppi soċjodemografici, ir-rispondenti jridu li l-libertà individwali tkun aktar importanti mill-ordni fis-soċjetà Ewropea fl-2030. Din ix-xejra hija osservata fost l-irġiel (48 %), dawk li wiegħbu bejn il-15 u l-54 sena, dawk li temmew l-istudji tagħhom fl-età ta' 20 sena jew aktar (49 %), dawk bl-akbar diffikultà biex iħallsu l-kontijiet tagħhom (47 %), u fl-okkupazzjonijiet kollha minbarra d-dar u l-irtirar.

Il-kategoriji li huma eċċezzjonali, u li jixtiequ li tingħata aktar attenzjoni lill-ordni, huma dawk li għandhom aktar minn 55 sena (52 %), dawk li telqu mill-iskola fl-età ta' 15-il sena jew inqas (56 %), il-persuni rtirati (54 %) u dawk fl-unità domestika (48 %).

L-opinjoni jiet huma perfettament ibbilanċjati jew kważi bbilanċjati fost in-nisa, dawk li temmew l-istudji tagħhom bejn l-etajiet ta' 16 u 19-il sena, u dawk li għandhom ħin u ħin, kważi qatt jew qatt diffikultà biex iħallsu l-kontijiet tagħhom.

QA29 U fl-2030, fl-Unjoni Ewropea, tippreferi soċjetà fejn tingħata aktar importanza lill-ordni, jew lil-libertà individwali? (% — UE)

	Li tordna	Libertajiet individwali	Soċjetà fejn it-tnejn ikollhom l-istess importanza (Spontané)	Ebda bidla, l-istess bħal fis-soċjetà tal-lum (Spontané)	Ma nafx
UE27	45	46	7	0	2
Sess					
Raġel	44	48	6	1	1
Mara	46	45	7	0	2
Età					
15–24	36	56	6	0	2
25–39	38	55	6	0	1
40–54	44	48	6	1	1
55+	52	39	7	0	2
Età ta' tluq mill-iskola					
—15	56	34	7	1	2
16–19	46	47	6	0	1
20+	42	49	8	0	1
Dejjem student	37	56	6	0	1
Kategorija soċjoprofessionali					
Persuni li jaħdmu għal rashom	42	50	6	0	2
Maniġment superjuri	42	51	6	0	1
Impjegati oħra	44	51	5	0	0
Ħaddiema	43	49	6	1	1
Nisa/Irġiel fid-dar	48	43	6	0	3
Qiegħed/qiegħda	39	50	8	1	2
Pensjonanti	54	36	8	0	2
Studenti	37	56	6	0	1
Diffikultajiet biex tħallas il-kontijiet tiegħek					
Ħafna mill-ħin	43	47	7	2	1
Minn żmien għal żmien	46	47	5	1	1
Kważi Qatt/Qatt m'għandek	45	46	7	0	2

VI. KWISTJONIJIET ĠENERALI RELATATI MAL-FUTUR TAL-EWROPA

1. Demokrazija

Iċ-ċittadini jemmnu li l-votazzjoni fl-elezzjonijiet hija l-aħjar mod biex jiġi żgurat li l-vot tagħhom jinstema'

Dan il-kapitolu jiffoka fuq kwistjonijiet ġenerali li huma rilevanti għall-Konferenza dwar il-Futur tal-Ewropa. Tibda billi tiddiskuti kwistjonijiet relatati mad-demokrazija fl-Unjoni Ewropea, bħal kif iċ-ċittadini jistgħu jsemmgħu leħnhom fil-livell nazzjonali u tal-UE, jekk id-deċiżjonijiet dwar il-futur tal-Ewropa għandhomx iqisu aktar il-fehmiet taċ-ċittadini, u jekk għadx hemm ħafna xi jsir biex tissaħħaħ id-demokrazija fl-Unjoni Ewropea. Il-kapitolu mbagħad jindirizza l-partecipazzjoni taċ-ċittadini fid-dibattiti dwar il-futur tal-Unjoni Ewropea, u b'mod partikolari n-nies li magħhom l-Ewropej jixtiequ jiddiskutu l-futur tal-Ewropa, u jekk jixtiequ li l-fehmiet tagħhom jitqiesu aktar fid-deċiżjonijiet meħuda fil-livell lokali, nazzjonali u Ewropej.

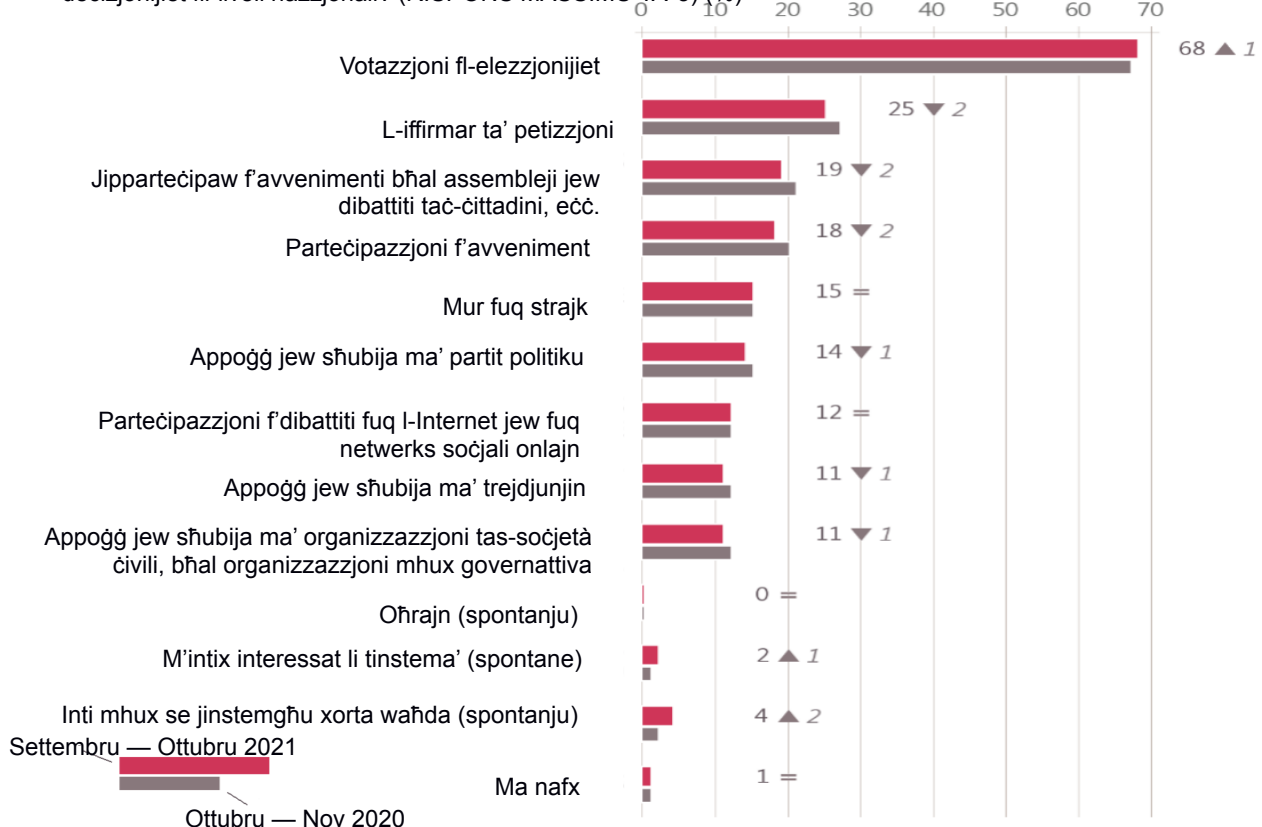
Dawk intervistati ntalbu jindikaw dak li jaraw bħala l-aħjar modi biex jiżguraw li l-vuċi tagħhom tinstema' minn dawk li jieħdu d-deċiżjonijiet fil-livell nazzjonali, u jagħzlu tliet twegibiet minn lista ta' disgħa.

Żewġ terzi ta' dawk li wiegħbu (68 %, + punt 1 meta mqabbla mal-Ewrobarometru Speċjali 500 dwar il-Futur tal-Ewropa⁵⁷) jgħidu li l-votazzjoni fl-elezzjonijiet hija l-aħjar mod biex jiġi żgurat li l-vot tagħhom jinstema', u b'hekk dan isir bil-bosta l-aħjar twegiba. Għal wieħed minn kull erbgha (25 %, -2), huwa "jiffirma petizzjoni", filwaqt li madwar wieħed minn kull ħamsa jwiegħeb għal "partecipazzjoni f'avvenimenti bħal assemblej jew dibattiti" (19 %, -2) jew "ipparteciċpa f'avveniment" (18 %, -2).

L-istrajk huwa l-aħjar mod għal 15 % ta' dawk li wiegħbu (=), filwaqt li proporzjon simili (14 %, -1) jikkwota "Appoġġ jew sħubija ma' partit politiku". It-twegibiet l-oħra huma kollha popolari b'madwar wieħed minn kull għaxar risponenti: jipparteciċpaw f'dibattiti online (12 %, =), jappoġġjaw jew jingħaqdu ma' organizzazzjoni tas-soċjetà ċivili, bħal organizzazzjoni mhux governattiva (11 %, -1) u jappoġġjaw jew jingħaqdu ma' trejdnunjin (11 %, -1).

B'mod ġenerali, 6 % tal-Ewropej wiegħbu b'mod spontanju li huma "ma jinstemgħux xorta waħda" jew li "ma jinteressax li jinstemgħu" (+ 3).

QA1 Minn dawn li ġejjin, liema huma l-aħjar modi biex jiġi żgurat li leħnek jinstema' minn dawk li jieħdu d-deċiżjonijiet fil-livell nazzjonali? (RISPONS MASSIMU TA' 3) (%)



57 Ewrobarometru Speċjali 500: <https://europa.eu/eurobarometer/surveys/detail/2256> ta' enerġija

Ewrobarometru Speċjali 517, il-futur tal-Ewropa p.146

Fl-Istati Membri kollha, il-votazzjoni fl-elezzjonijiet hija meqjusa bħala l-aħjar mod biex jiġi zgurat li l-voti taċ-ċittadini jinstemgħu minn dawk li jieħdu d-deċiżjonijiet fil-livell nazzjonali. Dawk li wiegħbu fil-Finlandja (91 %), l-Isvezja (87 %), id-Danimarka (86 %) u l-Pajjiżi l-Baxxi (82 %) kienu l-aktar probabbli li għażlu din it-tweġiba. Dawk li wiegħbu fis-Slovakkja (51 %), l-Italja, il-Polonja u r-Rumanija (52 % f'dawn it-tliet pajjiżi) huma l-aktar baxxi.

Dawk li wiegħbu fin-Netherlands (40 %) u fil-Finlandja (38 %) x'aktarx li jgħidu li l-iffirmar ta' petizzjoni huwa wieħed mill-aħjar modi biex jiġi zgurat li lehinhom jinstema'. Il-partecipazzjoni f'avvenimenti bħal assemblej jew dibattiti taċ-ċittadini, eċċ. l-aktar ta' spiss minn nies fil-Ġermanja (29 %) u d-Danimarka (27 %).

	Votazzjoni fl-elezzjonijiet	L-iffirmar ta' petizzjoni	Jippartecipaw f'avvenimenti bħal assemblej jew dibattiti taċ-ċittadini, eċċ.	Partecipazzjoni f'avveniment	Mur fuq strajk	Appoġġ jew sħubija ma' partit politiku	Partecipazzjoni f'dibattiti fuq l-internet jew fuq networks soċjali online	Appoġġ jew sħubija ma' trejdnunjin	Appoġġ jew sħubija ma' organizzazzjoni tas-soċjetà civili, bħal organizzazzjoni mhux governattiva	Infi mhux se jinstemgħu xorta waħda (Spontane)	M'intix interessat li tinstema' (Spontane)
UE27	68	25	19	18	15	14	12	11	11	4	2
L-AMMON T TA'	68	31	21	15	13	17	14	16	14	2	1
BG	62	17	11	20	13	18	14	6	8	9	2
M'HEM MX GHALFE JN	71	34	19	14	12	17	11	5	12	2	1
DK	86	29	27	8	9	22	13	28	10	1	1
TA'	78	29	29	19	9	17	12	9	10	2	1
L-UŻU TA'	67	8	16	5	6	12	12	6	12	9	2
M'HEM MX GHALFE JN	77	33	13	17	12	13	13	11	11	0	0
L-UŻU TA' EL	67	23	23	18	17	8	19	6	9	8	4
L-UŻU TA'	70	14	12	22	20	7	9	7	4	6	2
IL-BULLETTIN	71	28	14	22	17	8	10	10	11	5	1
L-UŻU TA'	60	33	21	18	13	14	18	10	16	2	1
TA' L-ILMA	52	20	20	20	24	16	11	14	14	5	2
DOŻA TA' SENA	64	19	13	16	12	11	12	8	7	12	2
L-UŻU TA' LV	64	14	10	7	9	7	16	7	10	9	1
LITRI	62	24	14	12	10	5	19	6	7	9	2
AQRA IKTAR	72	34	12	14	8	11	12	12	11	1	1
MHUX	74	23	11	8	7	11	12	9	9	2	2

Ewrobarometru Speċjali 517, il-futur tal-Ewropa p.147

MAGHR UF											
MT	78	32	7	15	11	21	13	9	10	2	1
NL	82	40	24	11	6	31	13	22	20	1	0
TA'	66	25	22	17	13	20	12	16	14	3	3
DAQQA T'GHAJ N	52	24	17	21	15	9	14	12	15	2	3
UĠIGH TA' RAS	61	12	12	19	16	14	8	12	3	13	3
MHUX MAGHR UF	52	18	19	20	13	12	15	11	15	4	3
JEKK	69	26	13	13	10	11	10	9	12	4	4
X'INHU L-KAŻ	51	34	20	13	18	11	15	6	9	5	7
FI	91	38	14	7	10	24	11	24	15	0	0
MHUX MAGHR UF	87	21	14	12	8	42	15	27	26	0	0

Ewrobarometru Speċjali 517, il-futur tal-Ewropa p. 148

Ir-riżultati soċjodemografici huma generalment simili fost l-irġiel u n-nisa, għalkemm in-nisa huma kemxejn aktar probabbli mill-irġiel li jiddikjaraw li l-iffirmar ta' petizzjoni huwa wieħed mill-aħjar modi biex jiġi żgurat li l-voċi tagħhom tinstema' minn dawk li jieħdu d-deċiżjonijiet fil-livell nazzjonali (26 % vs. 23 %).

Id-differenzi huma nnutati wkoll skont l-età. Iż-żgħirażgħira huma aktar probabbli li jirrispondu għal avveniment (33 % tal-persuni ta' bejn il-15 u l-24 sena meta mqabbla ma' 13 % ta' dawk li għandhom 55 sena jew aktar), filwaqt li dawk li wiegħbu fl-età huma aktar probabbli li jgħidu li l-vot fl-elezzjonijiet huwa l-aħjar mod biex iċ-ċittadini jkollhom il-voti tagħhom jinstemgħu (72 % tal-persuni ta' 55 sena jew aktar meta mqabbla ma' 55 % ta' dawk li għandhom bejn il-15 u l-24 sena).

Id-differenzi jsejtnu wkoll skont il-livell ta' edukazzjoni. Dawk li wiegħbu li komplew l-istudji tagħhom sal-età ta' 20 sena jew aktar huma aktar probabbli li jagħzlu twegibiet multipli, inkluż li jiffirmaw petizzjoni (28 % kontra 16 % ta' dawk li telqu mill-iskola fl-età ta' 15-il sena) u jippartecipaw f'avvenimenti bħal assemblej jew dibattiti (23 % vs. 12 %).

Dawk li wiegħbu li għandhom diffikultà biex iħallsu l-kontijiet tagħhom ħafna drabi huma inqas probabbli li jivvutaw fl-elezzjonijiet (53 % kontra 72 %).

QA1 Minn dawn li ġejjin, liema huma l-aħjar modi biex jiġi żgurat li leħnek jinstema' minn dawk li jieħdu d-deċiżjonijiet fil-livell nazzjonali? (MASSIMU TA' 3 TWEĠIBIET) (% — UE)

	Votazzjoni fl-elezzjonijiet	L-iffirmar ta' petizzjoni	Jippartecipaw f'avvenimenti bħal assemblej jew dibattiti taċ-ċittadini, eċċ.	Partecipazzjoni f'avveniment	Mur fuq strajk	Appoġġ jew sħubija ma' partit politiku	Partecipazzjoni f'dibattiti fuq l-internet jew fuq networks soċjali online	Appoġġ jew sħubija ma' trejdlunjin	Appoġġ jew sħubija ma' organizzazzjoni tas-soċjetà ċivili, bħal organizzazzjoni mhux governattiva	Inti mhux se jinstemgħu xorta waħda (Spontane)	M'intix interessat li tinstema' (Spontane)
UE27	68	25	19	18	15	14	12	11	11	4	2
Sess											
Raġel	67	23	20	19	17	16	13	12	12	4	1
Mara	68	26	18	18	13	12	11	11	11	4	2
Età											
15–24	55	25	18	33	22	15	21	9	10	3	2
25–39	65	26	20	22	17	17	16	14	14	3	1
40–54	68	27	21	19	17	15	12	13	14	4	1
55+	72	23	18	13	11	12	8	10	9	5	3
Età ta' tluq mill-iskola											
—15	67	16	12	13	13	9	6	8	4	8	5
16–19	65	25	19	18	16	12	11	11	10	4	2
20+	74	28	23	18	13	18	13	14	16	3	1
Dejjem student	59	26	20	34	22	17	23	10	11	1	1
Kategorija soċjoprofessionali											
Persuni li jaħdmu għal rashom	67	27	22	18	15	17	14	8	14	3	1
Maniġment superjuri	73	27	26	19	12	20	13	17	19	2	1
Impjegati oħra	69	27	20	19	16	15	16	13	15	2	2
Ħaddiema	64	24	18	21	19	12	12	14	9	5	2
Nisa/lrġiel fid-dar	62	21	14	16	15	10	8	9	9	8	3
Qiegħed/qiegħda	55	24	17	25	19	13	12	13	9	8	2
Pensjonanti	74	23	17	11	9	11	7	8	8	5	3
Studenti	59	26	20	34	22	17	23	10	11	1	1
Diffikultajiet biex tħallas il-kontijiet tiegħek											
Ħafna mill-ħin	53	21	15	21	19	13	10	10	12	10	3
Minn żmien għal żmien	59	21	17	21	19	14	13	13	11	5	2
Kważi Qatt/Qatt m'għandek	72	27	20	17	13	14	12	11	12	3	2

Il-votazzjoni fl-elezzjonijiet Ewropej hija meqjusa bħala l-aħjar mod biex jiġi żgurat li l-vuċi tagħha tinstema' minn dawk li jieħdu d-deċiżjonijiet fil-livell tal-UE

Dawk intervistati ġew ipprezentati b'firxa ta' modi li bihom iċ-ċittadini tal-UE setgħu potenzjalment jiżguraw li lefihom jinstema' minn dawk li jieħdu d-deċiżjonijiet fil-livell tal-UE, u setgħu jagħzlu sa tliet tveġibiet biex jiddeskrivu liema minnhom dehru li huma l-aħjar metodi. B'mod ġenerali, is-sejbiet huma simili għal dawk li nstabu fil-livell nazzjonali ta' hawn fuq. Fi kliem ieħor, l-Ewropej jemmnu li l-aħjar modi għaċ-ċittadini biex isemmgħu lefihom huma l-istess fil-livell Ewropew bħal fil-livell nazzjonali.

Il-votazzjoni fl-elezzjonijiet Ewropej tidher b'mod ċar bħala l-aħjar mod biex jiġi żgurat li l-vuċi tagħha tinstema' minn dawk li jieħdu d-deċiżjonijiet fil-livell tal-UE, kif muri mill-55 % tal-Ewropej li għażlu din it-tveġiba (l-ebda bidla sa mill-Ewrobarometru Speċjali 500 dwar il-futur tal-Ewropa mwettaq fl-2020)⁵⁸.

Il-platun ewlieni tlesta billi vvutaw f'elezzjonijiet oħra (30 %, + 4 punti) u ffirmaw petizzjoni (21 %, -2), ikkwotata minn tal-inqas wieħed minn kull ħamsa li wiegħbu.

Forom oħra ta' parteċipazzjoni politika, ikkwotati minn aktar minn 10 % tal-Ewropej, huma kif ġej: jipparteċipaw f'avveniment (14 %, =), jipparteċipaw f'avvenimenti bħal assembleji jew dibattiti (13 %, -2) u jipparteċipaw f'Inizjattiva taċ-Ċittadini Ewropej (13 %, + 4) u jmorru fuq strajk (11 %, -1).

Skont persuna waħda minn kull għaxar persuni, l-aħjar mod biex isemmgħu lefihom huwa li jingħata appoġġ jew jingħaqad ma' partit politiku (10 %, -2), li jipparteċipaw f'dibattiti fuq l-internet jew netwerks soċjali online (10 %, =) jew li jappoġġaw jew jingħaqdu ma' organizzazzjoni tas-soċjetà civili, bħal organizzazzjoni mhux governattiva (9 %, -2). Il-parteċipazzjoni f'konsultazzjonijiet Ewropej online (7 %, -3) jew l-appoġġ jew is-sħubija ma' trejdnunjin (7 %, -2) jissemmew b'inqas minn wieħed minn kull għaxra. B'mod ġenerali, 7 % tal-Ewropej iħossu li xorta waħda ma jinstemgħux jew li mhumiex interessati li jinstemgħu (+ 3).

QA2 Minn dawn li ġejjin, x'inhuma l-aħjar modi biex jiġi żgurat li lefnek jinstema' minn dawk li jieħdu d-deċiżjonijiet fil-livell tal-UE? (Massimu ta' 3 tveġibiet) (% — UE27)



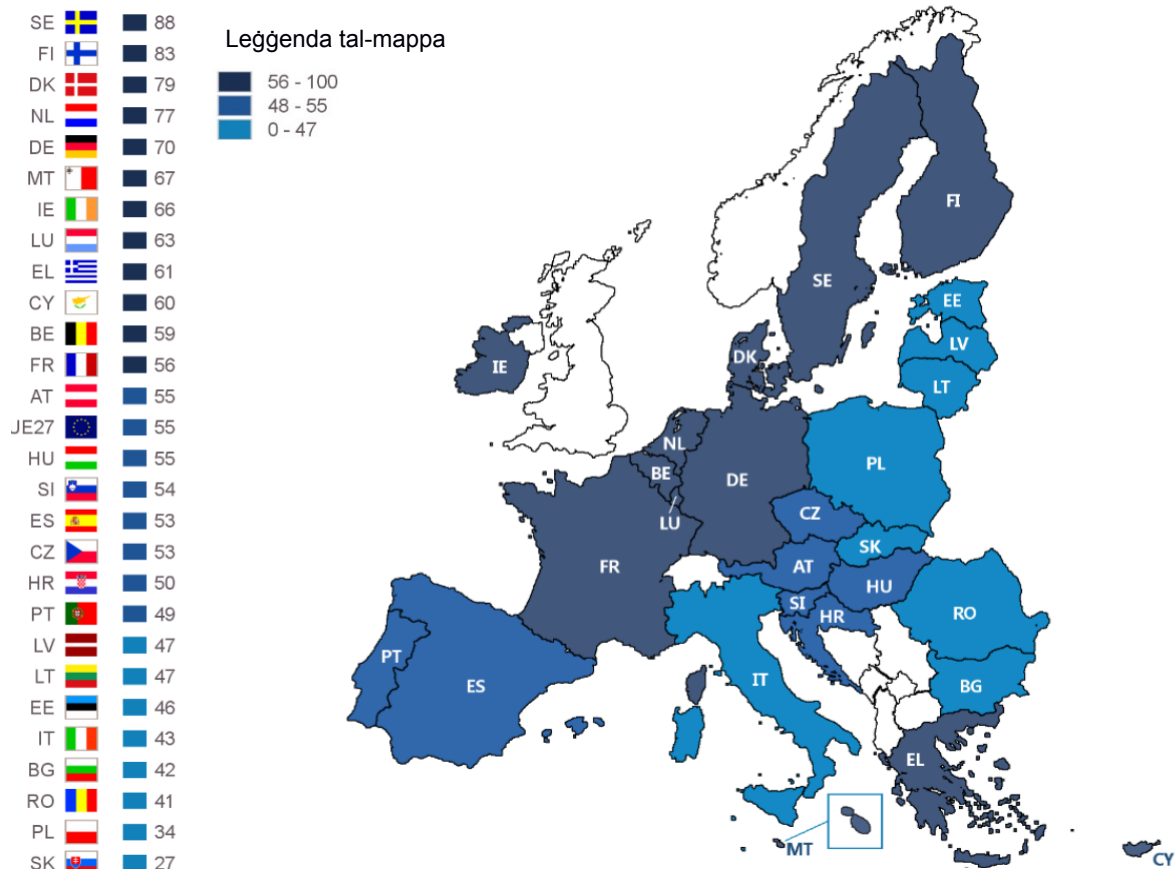
58 Ewrobarometru Speċjali 500: <https://europa.eu/eurobarometer/surveys/detail/2256> ta' enerġija

Ewrobarometru Speċjali 517, il-futur tal-Ewropa p. 150

Madwar l-Unjoni Ewropea, il-biċċa l-kbira ta' dawk li wiegħbu jgħidu li l-votazzjoni fl-elezzjonijiet Ewropej hija l-aħjar mod biex jiġi żgurat li l-vuċi tagħhom tinstema' minn dawk li jieħdu d-deċiżjonijiet fil-livell tal-UE. Din it-twegiba hija wkoll l-aktar imsemmija f'kull wieħed mill-Istati Membri, flief għas-Slovakkja (fejn "l-iffirmar ta' petizzjoni" hija l-aktar twegiba msemmija, 33 %). Madankollu, il-proporzjon ta' dawk li wiegħbu li għażlu din ir-reazzjoni jvarja b'mod konsiderevoli minn pajjiż għal ieħor.

L-Ewropa ta' Fuq hija l-akbar proporzjon ta' dawk li wiegħbu li rrapportaw li dan huwa l-aħjar mod biex isemmgħu lehinhom, b'mod partikolari fl-Iżvezja (88 %), il-Finlandja (83 %), id-Danimarka (79 %) u l-Pajjiżi l-Baxxi (77 %). L-aktar proporzjonijiet baxxi huma osservati fis-Slovakkja (27 %), fil-Polonja (34 %), fir-Rumanija (41 %), fil-Bulgarija (42 %) u fl-Italja (43 %).

QA2 Minn dawn li ġejjin, x'inhuma l-aħjar modi biex jiġi żgurat li leħnek jinstema' minn dawk li jieħdu d-deċiżjonijiet fil-livell tal-UE? (RISPONS MASSIMU TA' 3) (%)



Ewrobarometru Speċjali 517, il-futur tal-Ewropa p. 151

Kif imsemmi hawn fuq, il-votazzjoni fl-elezzjonijiet Ewropej f'26 Stat Membru hija meqjusa bħala l-aħjar mod għaċ-ċittadini biex jiżguraw li l-vuċi tagħhom tinstema' minn dawk li jieħdu d-deċiżjonijiet fil-livell tal-UE. Il-votazzjoni f'elezzjonijiet oħra, li hija fost l-ewwel tliet twegibiet f'kull pajjiż, għandha l-ogħla proporzjonijiet fl-Irlanda (42 %), Ċipru, il-Finlandja u Malta (40 % f'dawn it-tliet pajjiżi). Għandha l-aktar proporzjonijiet baxxi fil-Portugall u fir-Repubblika Ċeka (18 %) f'dawn iż-żewġ pajjiżi.

Minbarra li hija l-aktar twegiba msemija fis-Slovakkja, l-iffirmar ta' petizzjoni jidher fit-tri ta' fuq f'19-il pajjiż ieħor. Għandu l-ogħla proporzjonijiet fis-Slovakkja (33 %), fir-Repubblika Ċeka (32 %) u f'Malta (30 %), u l-aktar wieheh baxx fl-Estonja (7 %) u fil-Portugall (9 %).

Barra minn hekk, f'xi pajjiżi, proporzjon sinifikanti ta' dawk li wiegħu jirreferu għal twegibiet oħra. FI-lżvezja, pereżempju, 34 % jgħidu li jappoġġaw jew jingħaqdu ma' partit politiku, filwaqt li fil-Finlandja 32 % ta' dawk li wiegħu rrapportaw li jipparteċipaw f'Inizjattiva taċ-Ċittadini Ewropej. Fil-Portugall, 18 % ta' dawk li wiegħu spontanament wiegħu li l-vuċi tagħhom xorta waħda ma kinix se tinstema', proporzjon ferm ogħla mill-medja Ewropea (5 %).

QA2 Minn dawn li ġejjin, x'inhuma l-aħjar modi biex jiġi żgurat li leħnek jinstema' minn dawk li jieħdu d-deċiżjonijiet fil-livell tal-UE? (RISPONS MASSIMU TA' 3) (%)

	Votazzjoni fl-elezzjonijiet Ewropej	Votazzjoni f'elezzjonijiet oħra	L-iffirmar ta' petizzjoni	Parteċipazzjoni f'avveniment	Jipparteċipaw f'avvenimenti bħal assembleji jew dibattiti taċ-ċittadini, eċċ.	Parteċipazzjoni f'Inizjattiva taċ-Ċittadini Ewropej	Mur fuq strajk	Appoġġ jew sħubija ma' trejdjunjin	Parteċipazzjoni f'dibattiti fuq l-internet jew fuq netwerks soċjali online	Appoġġ jew sħubija ma' organizzazzjoni tas-soċjetà ċivili, bħal organizzazzjoni mhux governattiva	Appoġġ jew sħubija ma' trejdjunjin	Parteċipazzjoni fil-konsultazzjonijiet Ewropej online	Inix mhux se jinstemgħu xorta waħda (Spontane)	M'intix interessat li tinstema' (Spontane)
UE27	55	30	21	14	13	13	11	10	10	9	7	7	5	2
L-AMMO NT TA'	59	23	27	11	12	16	7	11	11	10	9	15	2	2
BG	42	33	15	14	11	10	10	11	13	8	5	7	11	2
M'HEM MX GĦALF EJN	53	18	32	13	13	17	10	10	10	7	4	8	2	1
DK	79	36	19	6	11	13	2	15	8	10	8	7	1	1
TA'	70	38	26	14	17	14	6	12	10	8	5	5	3	1
L-UŻU TA'	46	27	7	4	10	10	4	9	11	8	4	5	12	3
M'HEM MX GĦALF EJN	66	42	28	14	9	10	7	10	10	7	7	6	1	0
L-UŻU TA' EL	61	30	21	14	20	12	11	4	15	9	5	6	11	4
L-UŻU TA'	53	30	14	14	7	9	16	4	7	4	5	5	7	3
IL-BULLE TTIN	56	25	22	15	10	10	12	6	8	7	7	5	7	2
L-UŻU TA'	50	30	29	14	15	17	9	8	15	13	7	8	2	2
TA' L-ILMA	43	24	18	16	14	16	19	13	10	14	11	8	5	2
DOŻA TA' SENA	60	40	18	11	9	12	7	7	10	5	3	6	12	3
L-UŻU TA' LV	47	21	12	6	9	9	8	6	13	7	5	5	11	3
LITRI	47	33	21	7	9	16	7	3	13	4	4	6	10	2
AQRA	63	30	27	11	8	8	8	7	12	7	8	8	1	1

Ewrobarometru Speċjali 517, il-futur tal-Ewropa p.152

IKTAR MHUX MAGĦ RUF	55	34	20	6	10	11	5	7	9	7	7	8	3	3
MT	67	40	30	12	5	9	6	17	13	6	7	10	1	3
NL	77	28	27	5	9	23	2	20	10	12	8	17	2	0
TA'	55	38	20	10	15	16	10	12	13	10	9	7	5	2
DAQQA T'GĦAJ N	34	30	24	18	15	13	10	9	11	11	10	11	3	4
UĠIĠĦ TA' RAS	49	18	9	14	9	7	11	10	7	3	9	4	18	4
MHUX MAGĦ RUF	41	34	17	15	14	13	11	6	11	11	7	10	6	3
JEKK	54	23	22	10	10	11	7	8	10	10	5	6	5	5
X'INHU L-KAŻ	27	22	33	11	15	10	14	7	12	8	5	8	6	7
FI	83	40	25	5	5	32	5	13	6	12	6	6	1	0
MHUX MAGĦ RUF	88	35	16	8	8	12	3	34	10	17	8	4	1	0

Ewrobarometru Speċjali 517, il-futur tal-Ewropa p. 153

Il-varjazzjonijiet minn grupp soċjodemografiku għal ieħor huma simili għal dawk innutati hawn fuq f'termini ta' kif għandhom jinstemgħu fil-livell nazzjonali.

L-anzjani huma aktar probabbli li jikkwotaw "votazzjoni fl-elezzjonijiet Ewropej" (58 % tal-persuni ta' 55 sena jew aktar meta mqabbla ma' 46 % ta' dawk ta' bejn il-15 u l-24 sena) u "votazzjoni f'elezzjonijiet oħra" (33 % kontra 23 %). Iż-żgħażaġh li wiegħbu huma aktar probabbli li jagħzlu twegibiet oħra, bħal "partecipazzjoni f'dimostrazzjoni" (24 % ta' dawk bejn il-15 u l-24 sena meta mqabbla ma' 10 % ta' dawk li għandhom 55 sena jew aktar). Ma hemm l-ebda differenza bejn is-sessi.

Madankollu, id-differenzi jinqalgħu skont il-livell ta' edukazzjoni. Dawk li wiegħbu li komplew l-istudji tagħhom sal-età ta' 20 sena jew aktar huma aktar probabbli li jikkwotaw diversi twegibiet, bħal "votazzjoni fl-elezzjonijiet Ewropej" (64 % kontra 50 % ta' dawk li telqu mill-iskola fl-età ta' 15-il sena) u jiffirmaw petizzjoni (23 % vs. 15 %).

Għall-gruppi soċjoprofessionali, il-votazzjoni fl-elezzjonijiet Ewropej kisbet l-ogħla proporzjon tagħha fost il-manigers (64 %) u l-inqas fost il-persuni qiegħda (43 %).

Dawk li wiegħbu li għandhom diffikultà biex iħallsu l-kontijiet tagħhom ħafna drabi huma inqas probabbli li jwiegħbu "votazzjoni fl-elezzjonijiet Ewropej" (40 % kontra 61 %) jew "elezzjonijiet oħra" (23 % kontra 32 %).

Dawk li wiegħbu b'immagħni ġeneralment pożittiva tal-Unjoni Ewropea huma aktar probabbli li jgħidu li "l-vot fl-elezzjonijiet Ewropej" huwa wieħed mill-aħjar modi biex isemma' leħnu (63 % kontra 38 % ta' dawk li għandhom immagħni negattiva tal-Unjoni Ewropea), u huma wkoll aktar probabbli li jikkwotaw "votazzjoni f'elezzjonijiet oħra" (33 % vs. 23 %).

Ewrobarometru Speċjali 517, il-futur tal-Ewropa p. 154

QA2 Minn dawn li ġejjin, x'inhuma l-aħjar modi biex jiġi żgurat li leġnekk jinstema' minn dawk li jieħdu d-deċiżjonijiet fil-livell tal-UE? (MASSIMU TA' 3 TWEĠIBIET) (% — UE)

	Votazzjoni fl-elezzjonijiet Ewropej	Votazzjoni f'elezzjonijiet oħra	L-iffirmar ta' petizzjoni	Partecipazzjoni f'avveniment	Jippartecipaw f'avvenimenti bħal assembleji jew dibattiti taċ-ċittadini, eċċ.	Partecipazzjoni f'Inizjattiva taċ-Ċittadini Ewropej	Mur fuq strajk	Appoġġ jew sħubija ma' partit politiku	Partecipazzjoni f'dibattiti fuq l-Internet jew fuq networks soċjali online	Appoġġ jew sħubija ma' organizzazzjoni tas-soċjeta' ċivili, bħal organizzazzjoni mhux governattiva	Appoġġ jew sħubija ma' trejdnunjin	Partecipazzjoni fil-konsultazzjonijiet Ewropej online	Inti mhux se jinstemgħu xorta waħda (Spontane)	M'intix interessat li tinstema' (Spontane)	Ma nafx
UE27	55	30	21	14	13	13	11	10	10	9	7	7	5	2	2
Sess															
Raġel	55	30	20	15	12	14	12	11	11	10	8	8	5	2	2
Mara	55	30	22	13	13	13	10	9	9	8	6	7	5	3	2
Età															
15–24	46	23	23	24	13	14	17	11	17	9	7	8	3	2	3
25–39	54	28	23	15	13	16	12	11	13	12	8	10	4	1	1
40–54	56	30	22	13	14	16	11	11	9	11	8	9	5	1	1
55+	58	33	19	10	12	10	8	8	6	7	6	5	6	3	2
Età ta' tluq mill-iskola															
—15	50	32	15	12	9	7	12	7	4	4	6	3	8	6	3
16–19	51	31	22	14	13	12	12	9	10	8	8	6	5	2	2
20+	64	29	23	11	14	18	8	12	11	13	7	10	4	1	1
Dejjem student	50	23	23	24	14	16	17	13	18	10	7	8	2	1	2
Kategorija soċjoprofessionali															
Persuni li jaħdmu għal rashom	59	29	23	15	14	14	9	12	11	11	6	8	5	2	2
Maniġment superjuri	64	30	22	11	13	20	8	14	12	15	7	11	2	1	1
Impjegati oħra	56	31	24	12	12	16	13	10	11	10	7	10	2	2	1
Ħaddiema	50	29	21	15	13	13	14	8	10	8	9	7	6	2	1
Nisa/lrġiel fid-dar	45	30	18	14	12	9	13	9	7	7	6	7	8	4	4
Qiegħed/qiegħda	43	24	23	20	12	13	12	9	10	9	9	5	8	3	3
Pensjonanti	60	34	19	9	11	9	7	8	5	6	5	4	6	4	3
Studenti	50	23	23	24	14	16	17	13	18	10	7	8	2	1	2
Diffikultajiet biex thallas il-kontijiet tiegħek															
Ħafna mill-ħin	40	23	16	16	12	11	15	9	9	8	10	6	13	3	2
Minn żmien għal żmien	45	27	20	15	13	13	15	10	11	10	9	7	6	3	2
Kważi Qatt/Qatt m'għandek	61	32	22	13	13	14	9	10	9	9	6	7	4	2	2
L-immagni ta' l-UE															
Ta'	63	33	22	13	14	16	10	11	10	10	7	8	2	1	2
Newtrali	49	28	20	13	11	11	11	8	9	8	7	6	7	3	3
Ugħiħ ta' ras	38	23	21	17	11	10	17	9	10	8	7	6	11	4	2

Ħafna ċittadini Ewropej jixtiequ li l-fehmiet tagħhom jitqiesu aktar fid-deċiżjonijiet dwar il-futur tal-Ewropa, u jemmnu li għad fadal ħafna xi jsir biex tissaħħaħ u tiġi protetta d-demokrazija fl-Unjoni Ewropea.

Maġġoranza kbira ħafna tal-Ewropej (90 %, -2 punti meta mqabbla mal-Ewrobarometru Speċjali 500 dwar il-futur tal-Ewropa li sar fl-2020⁵⁹) jaqblu li l-vuċijiet taċ-ċittadini tal-UE għandhom jitqiesu aktar fid-deċiżjonijiet dwar il-futur tal-Ewropa. B'mod ġenerali, madwar nofs (52 %, -3) "jaqblu ħafna" ma' din id-dikjarazzjoni, filwaqt li 38 % (+ 1) "pjuttost jaqblu" u 7 % biss (+ 1) ma jaqblux.

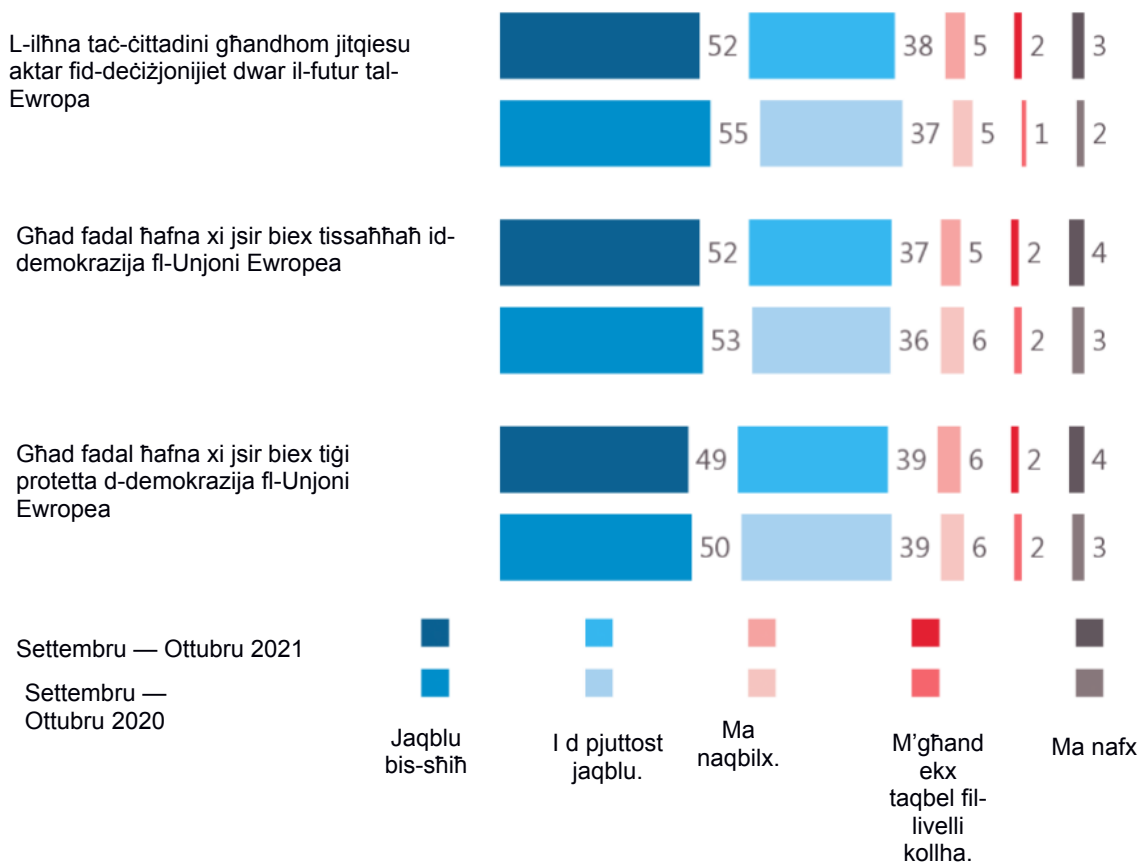
Madwar disgħa minn kull għaxra li wiegħbu (89 %, =) jaqblu li għad fadal ħafna xi jsir biex tissaħħaħ id-demokrazija fl-Unjoni Ewropea, u 7 % (-1) ma jaqblux. Proporzjon simili (88 %, -1) jaqbel li għad fadal ħafna xi jsir biex tiġi protetta d-demokrazija fl-Unjoni Ewropea, filwaqt li 8 % (=) ma jaqblux.

L-ilħna taċ-ċittadini tal-Unjoni Ewropea għandhom jitqiesu aktar fid-deċiżjonijiet dwar il-futur tal-Ewropa

Fl-Istati Membri tal-UE, dawk intervistati jaqblu li l-vuċijiet taċ-ċittadini tal-UE għandhom jitqiesu aktar meta tittiehed deċiżjoni dwar il-futur tal-Ewropa. Fil-pajjiżi kollha, aktar minn tmienja minn kull għaxar risponenti jaqblu ma' din id-dikjarazzjoni.

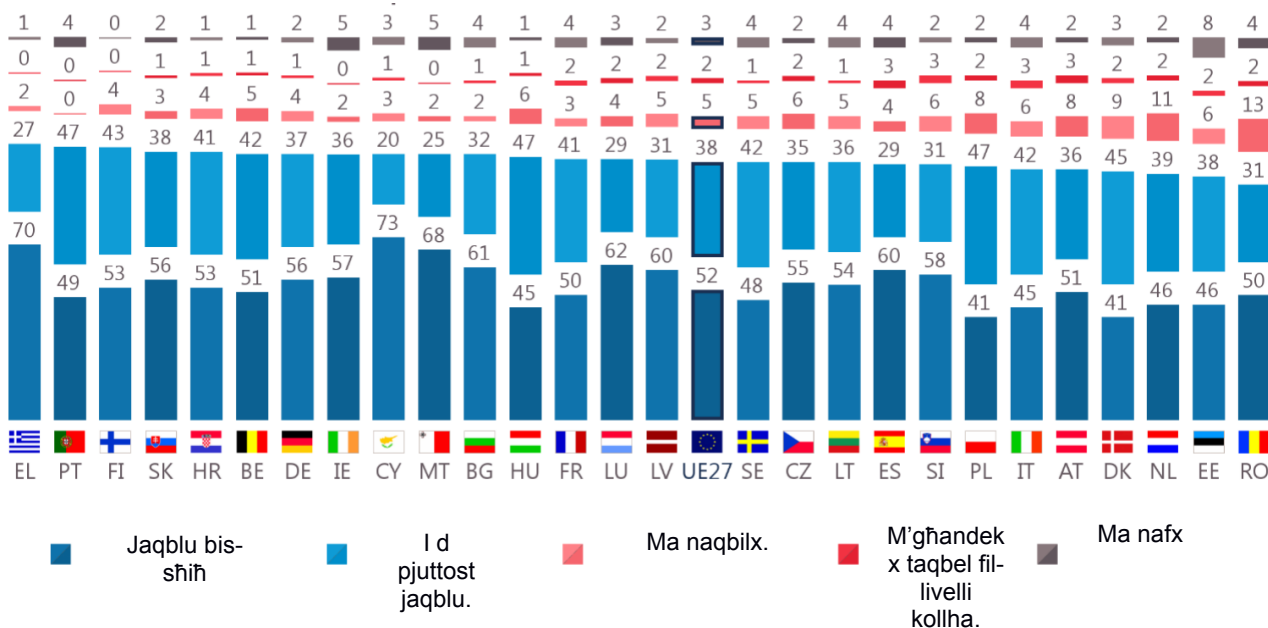
Din il-fehma hija partikolarment kondiviża fil-Greċja (97 %), fil-Portugall, fil-Finlandja (96 % fiż-żewġ pajjiżi), fis-Slovakkja u fil-Kroazja (94 % fiż-żewġ pajjiżi). Il-pajjiżi bl-inqas numru ta' voti kienu r-Rumanija (81 %), l-Estonja (84 %) u l-Pajjiżi l-Baxxi (85 %). Il-proporzjon ta' nies "li qablu ħafna" ma' din id-dikjarazzjoni huwa l-ogħla f'Ċipru (73 %), il-Greċja (70 %) u Malta (68 %), u l-aktar wiegħed baxx fil-Polonja u d-Danimarka (41 % fiż-żewġ pajjiżi).

QA4 Sa liema punt taqbel jew ma taqbilx ma' kull waħda mid-dikjarazzjonijiet li ġejjin? (% — UE27)



QA4.1 Sa liema punt taqbel jew ma taqbilx ma' kull waħda mid-dikjarazzjonijiet li ġejjin?

Il-vuċi taċ-ċittadini tal-Unjoni Ewropea għandha titqies aktar fid-deċiżjonijiet dwar il-futur tal-Ewropa (%)



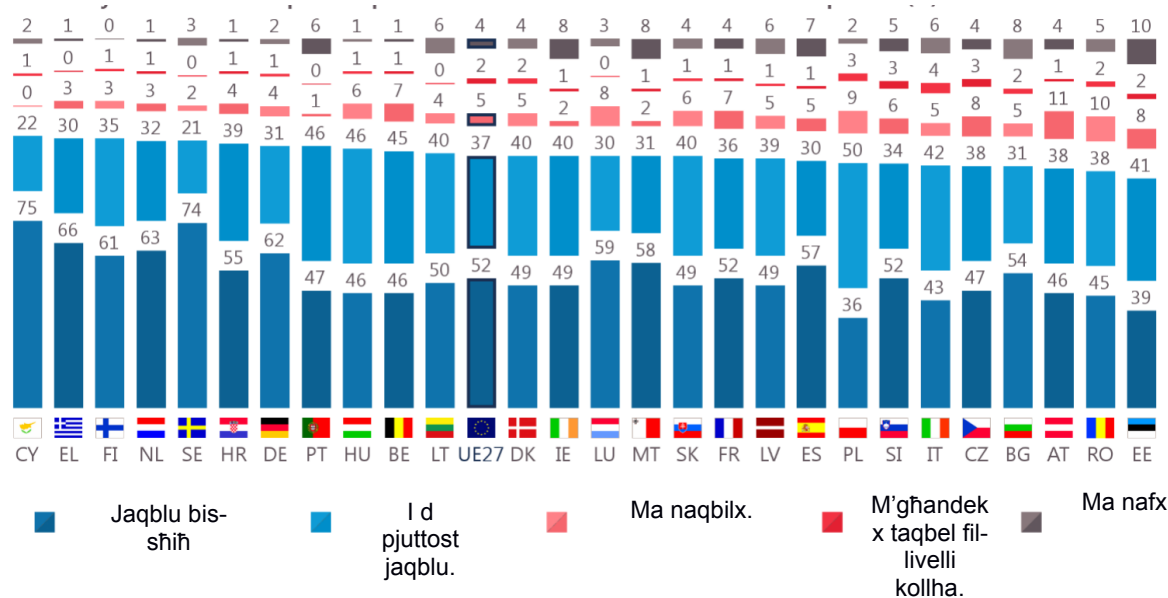
Għad fadal ħafna xi jsir biex tissaħħaħ id-demokrazija fl-Unjoni Ewropea

Fl-Istati Membri kollha tal-UE, mill-inqas tmienja minn kull għaxar persuni li wiegħbu jaqblu li għad fadal ħafna xi jsir biex tissaħħaħ id-demokrazija fl-Unjoni Ewropea. Il-proporzjon ta' dawk li wiegħbu li jikkondividu din l-opinjoni huwa l-ogħla f'Ċipru (97 %), il-Greċja, il-Finlandja (96 % fiż-żewġ pajjiżi), il-Pajjiżi l-Baxxi u l-Isvezja (95 % fiż-żewġ pajjiżi), u l-aktar wieheċ baxx fl-Estonja (80 %), fir-Rumanija (83 %) u fl-Awstrija (84 %).

Il-proporzjon ta' nies li "jaqblu ħafna" ma' din id-dikjarazzjoni jvarja minn 75 % f'Ċipru għal 36 % fil-Polonja.

QA4.2 Sa liema punt taqbel jew ma taqbilx ma' kull waħda mid-dikjarazzjonijiet li ġejjin?

Għad fadal ħafna xi jsir biex tissaħħaħ id-demokrazija fl-Unjoni Ewropea (%)



Għad fadal ħafna xi jsir biex tiġi protetta d-demokrazija fl-Unjoni Ewropea

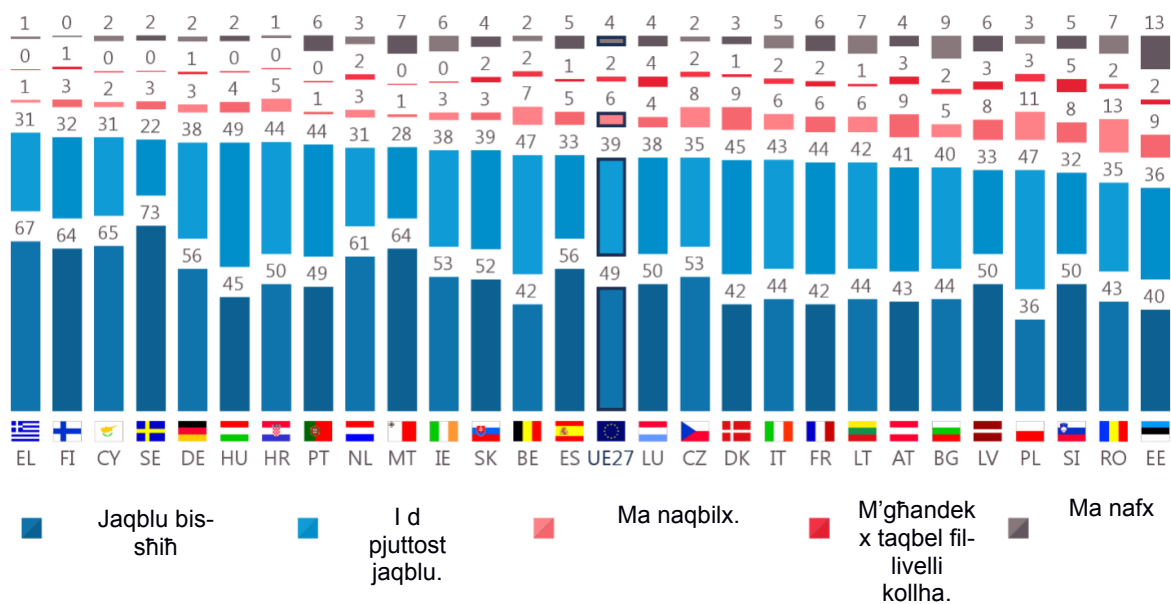
Fil-pajjiżi kollha, mill-inqas tliet kwarti ta' dawk intervistati jemmnu li għad fadal ħafna xi jsir biex tiġi protetta id-demokrazija fl-Unjoni Ewropea. Dan il-proporzjon huwa l-ogħla fil-Greċja (98 %), fil-Finlandja, f'Ċipru (96 % fiż-żewġ pajjiżi) u fl-Iżvezja (95 %), u l-aktar baxx fl-Estonja (76 %), fir-Rumanija (78 %) u fis-Slovenja (82 %).

Il-pajjiżi bl-ogħla proporzjon ta' dawk li wiegħbu li "jaqblu ħafna" ma' din id-dikjarazzjoni huma l-Isvezja (73 %), il-Greċja (67 %), Ċipru (65 %), il-Finlandja u Malta (64 % fiż-żewġ pajjiżi), u l-aktar baxxi huma l-Polonja (36 %) u l-Estonja (40 %).

Ewrobarometru Speċjali 517, il-futur tal-Ewropa p. 157

QA4.3 Sa liema punt taqbel jew ma taqbilx ma' kull waħda mid-dikjarazzjonijiet li ġejjin?

Għad fadal nafna xi jsir biex tiġi protetta d-demokrazija fl-Unjoni Ewropea (%)



Ewrobarometru Speċjali 517, il-futur tal-Ewropa p. 158

B' mod ġenerali, id-data soċjodemografika turi li l-proporzjon ta' persuni li jappoġġjaw dawn it-tliet dikjarazzjonijiet għadu għoli fost il-gruppi.

Madankollu, wiefeġ jista' jinnotta li dan il-proporzjon huwa kemxejn ogħla fost dawk mistfarrġa bi studji twal (sal-età ta' 20 sena jew aktar).

QA4 Sa liema punt taqbel jew ma taqbilx ma' kull waħda mid-dikjarazzjonijiet li ġejjin? (% — total "Aqbel")

	Il-vuċi taċ-ċittadini tal-Unjoni Ewropea għandha tiqies aktar fid-deċizjonijiet dwar il-futur tal-Ewropa	Għad fadal ħafna xi jsir biex tissaffiha id-demokrazija fl-Unjoni Ewropea	Għad fadal ħafna xi jsir biex tiġi protetta d-demokrazija fl-Unjoni Ewropea	
UE27	90	89	88	
Sess				
Raġel	90	90	89	
Mara	89	88	88	
Età				
15–24	90	84	83	
25–39	90	91	91	
40–54	91	89	90	
55+	89	88	89	
Età ta' tluq mill-iskola				
—15	86	84	85	
16–19	90	89	90	
20+	92	92	91	
Dejjem student	91	86	83	
Kategorija soċjoprofessjonali				
Persuni li jaħdmu għal rashom	90	93	91	
Maniġment superjuri	91	93	92	
Impjegati oħra	91	89	93	
Ħaddiema	89	89	87	
Nisa/Irgiel fid-dar	88	79	86	
Qiegħed/qiegħda	89	89	90	
Pensjonanti	89	88	89	
Studenti	91	86	83	
Diffikultajiet biex tħallas il-kontijiet tiegħek				
Ħafna mill-ħin	89	88	89	
Minn żmien għal żmien	86	86	85	
Kważi Qatt/Qatt m'għandek	91	90	90	

2. Il-partecipazzjoni taċ-ċittadini fid-dibattitu dwar il-futur tal-Unjoni Ewropea

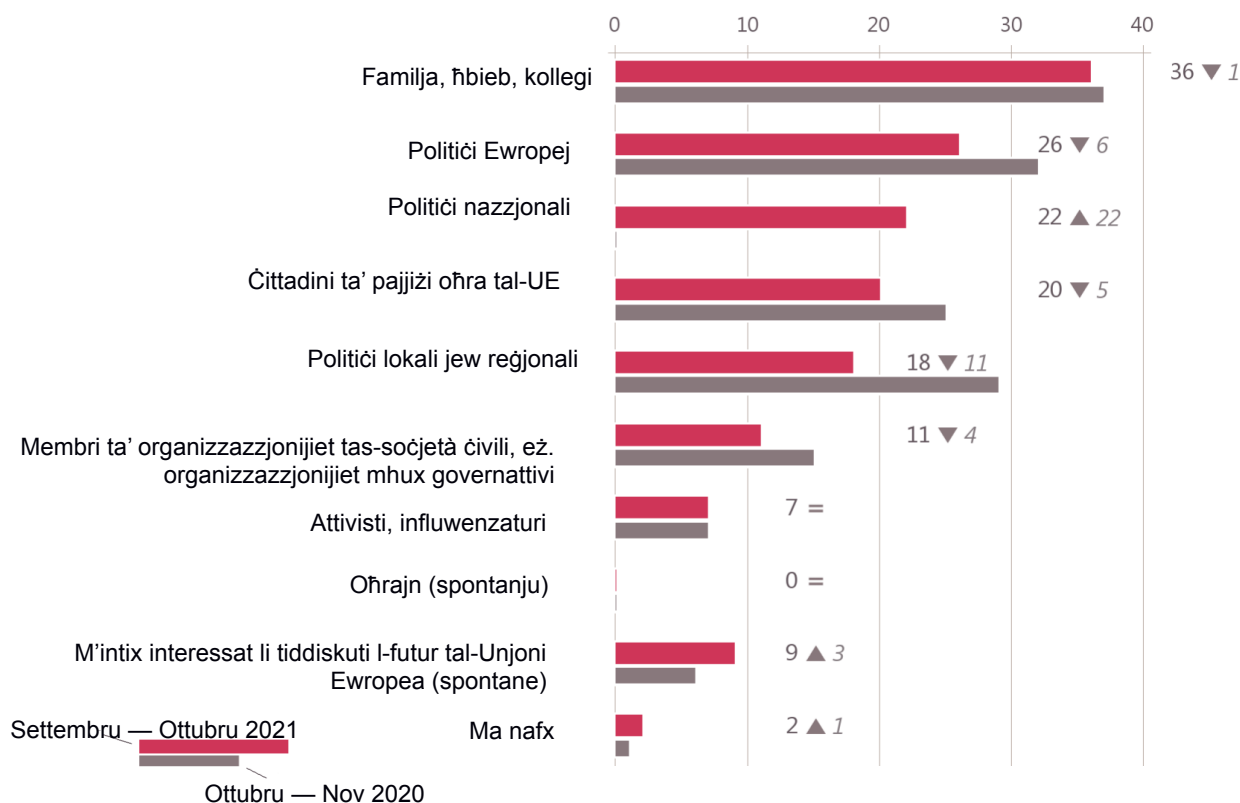
L-Ewropej jixtiequ jiddiskutu l-futur tal-Unjoni Ewropea mal-ħbieb, il-familja u l-kollegi, kif ukoll mal-politiċi

L-Ewropej huma aktar probabbli li jgħidu li jixtiequ jiddiskutu l-futur tal-Unjoni Ewropea mal-ħbieb, il-familja jew il-kollegi (36 %, -1 punt meta mqabbel mal-Ewrobarometru Speċjali 500 dwar il-futur tal-Ewropa miksub fl-2020),⁶⁰ filwaqt li madwar kwart (26 %, -6) jixtiequ jiddiskutuh mal-politiċi Ewropej, u ftit inqas mal-politiċi nazzjonali (22 %, tveġiba ġdida) jew politiċi lokali jew reġjonali (18 %, -11).

Wieħed minn kull fimsa (20 %, -5) qalu li jixtiequ jiddiskutu l-futur tal-Unjoni Ewropea ma' ċittadini minn pajjiżi oħra tal-UE.

Inqas rispondenti jixtiequ jiddiskutu l-futur tal-Unjoni Ewropea ma' membri tal-organizzazzjonijiet tas-soċjetà ċivili (11 %, -4) jew ma' attivisti jew influwenzaturi (7 %, =). Proporzjon żgħir (9 %, +3) spontanjament jiddikjara li ma jinteressahx jiddiskuti l-futur tal-Unjoni Ewropea.

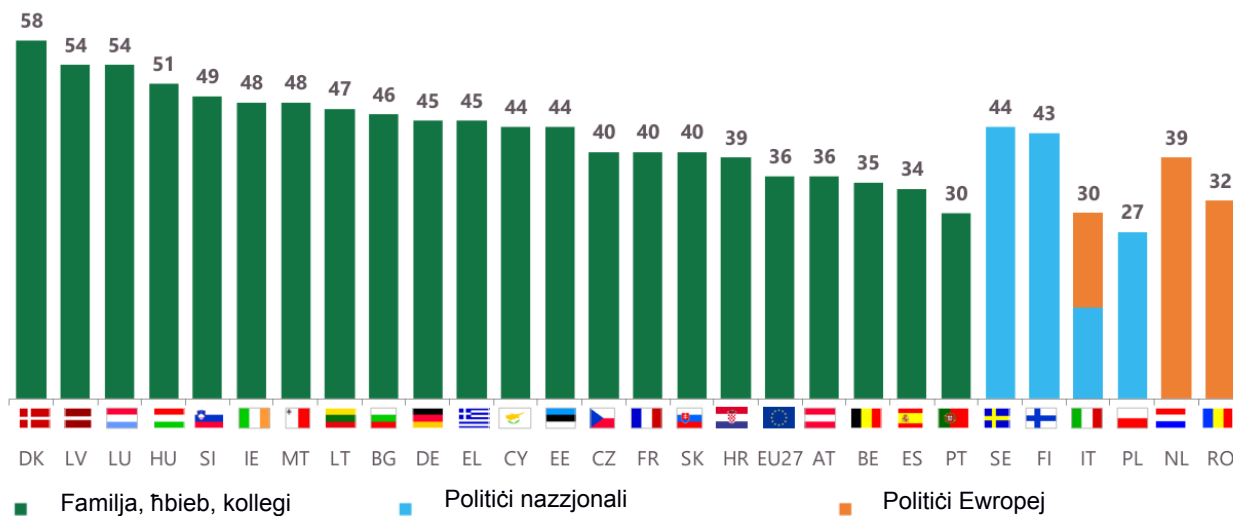
MA3 Ma' min tixtieq tiddiskuti l-futur tal-Unjoni Ewropea? (Massimu ta' 2 tveġibiet) (% — UE27)



Ewrobarometru Speċjali 517, il-futur tal-Ewropa p. 160

F'21 Stat Membru, dawk li wiegħu huma aktar probabbli li jgħidu li jixtiequ jiddiskutu l-futur tal-Unjoni Ewropea mal-ħbieb, il-familja jew il-kollegi, filwaqt li f'erba' pajjiżi jippreferu jiddiskutuh mal-politiċi nazzjonali: L-Iżvezja, il-Finlandja, l-Italja u l-Polonja. Fil-Pajjiżi l-Baxxi u r-Rumanija, ħafna jippreferu jiddiskutu l-futur tal-Unjoni Ewropea mal-politiċi Ewropej.

MA3 Ma' min tixtieq tiddiskuti l-futur tal-Unjoni Ewropea? (MASSIMU TA' 2 TWEĠIBIET) (% — L-AKTAR IMSEMMIJA SKONT IL-PAJJIŻ)



Fil-Portugall, 36 % ta' dawk li wiegħu wiegħu b'mod spontanju li "mhuwiex interessanti li jiġi diskuss il-futur tal-Unjoni Ewropea".

Ewrobarometru Speċjali 517, il-futur tal-Ewropa p. 161

Aktar Ewropej madwar l-UE jgħidu li jixtiequ jiddiskutu l-futur tal-UE mal-ħbieb, il-familja jew il-kollegi. Din it-twegiba tingħata l-aktar ta' spiss minn dawk li wiegħbu fid-Danimarka (58 %), fil-Latvja, fil-Lussemburgu (54 % fiż-żewġ pajjiżi) u fl-Ungerija (51 %), u l-inqas frekwenti fil-Polonja (22 %) u fl-Italja (24 %).

Dawk li wiegħbu fin-Netherlands, fl-Iżvezja (39 % fiż-żewġ pajjiżi) u fil-Finlandja (36 %) huma l-aktar probabbli li jixtiequ jiddiskutu l-futur tal-UE mal-politiċi Ewropej, filwaqt li l-Ungerija (12 %), il-Latvja u l-Portugall (13 % fiż-żewġ pajjiżi) u l-Estonja (14 %) huma l-aktar baxxi.

L-opportunità li jiġi diskuss il-futur tal-UE mal-politiċi nazzjonali wkoll għandha punteġġ ogħla fost dawk li wiegħbu fl-Iżvezja (44 %), il-Finlandja (43 %) u l-Pajjiżi l-Baxxi (38 %), u l-aktar baxxa fl-Estonja (10 %), il-Latvja (11 %), Ċipru, il-Portugall u s-Slovenja (12 % f'dawn it-tliet pajjiżi).

MA3 Ma' min tixtieq tiddiskuti l-futur tal-Unjoni Ewropea? (RISPONS MASSIMU 2) (%)

	Familja, ħbieb, kollegi	Politiċi Ewropej	Politiċi nazzjonali	Ċittadini ta' pajjiżi oħra tal-UE	Politiċi lokali jew reġjonali	Membri ta' organizzazzjonijiet tas-socjetà ċivili, eż. organizzazzjonijiet mhux governattivi	M'intix interessat li tiddiskuti l-futur tal-Unjoni Ewropea (Spontane)	Attivisti, influwenzaturi
UE27	36	26	22	20	18	11	9	7
L-AMMO NT TA'	35	31	24	23	16	11	3	11
BG	46	17	21	14	20	10	11	7
M'HEM MX GHALF EJN	40	28	22	21	19	8	4	4
DK	58	26	27	17	12	5	5	2
TA'	45	31	21	27	19	7	5	4
L-UŽU TA'	44	14	10	8	13	6	15	11
M'HEM MX GHALF EJN	48	21	28	13	26	8	2	7
L-UŽU TA' EL	45	16	20	25	20	14	14	10
L-UŽU TA'	34	22	18	16	13	10	13	5
IL- BULLE TTIN	40	19	15	21	19	10	11	8
L-UŽU TA'	39	26	18	30	17	15	5	5
TA' L- ILMA	24	30	30	17	21	16	9	8
DOŽA TA'	44	20	12	24	11	9	10	10
SENA								
L-UŽU TA' LV	54	13	11	16	9	7	10	6
LITRI	47	17	16	16	15	5	14	6
AQRA IKTAR	54	23	22	19	13	12	1	6

Ewrobarometru Speċjali 517, il-futur tal-Ewropa p.162

MHUX MAGH RUF	51	12	16	11	19	15	6	6
MT	48	16	20	14	18	8	8	6
NL	35	39	38	26	12	11	2	6
TA'	36	24	23	19	22	10	13	10
DAQQA T'GHAJ N	22	23	27	15	23	20	11	8
UĠIGH TA' RAS	30	13	12	10	10	5	36	3
MHUX MAGH RUF	31	32	16	22	18	15	6	9
JEKK	49	18	12	15	15	11	11	12
X'INHU L-KAŽ	40	25	15	15	17	8	9	17
FI	31	36	43	15	14	8	2	11
MHUX MAGH RUF	33	39	44	30	16	12	1	2

Ewrobarometru Speċjali 517, il-futur tal-Ewropa p. 163

Ir-riżultati soċjodemografici huma simili bejn l-irġiel u n-nisa, għalkemm tal-ewwel huma aktar probabbli li jgħidu li jixtiequ jiddiskutu l-futur tal-Unjoni Ewropea mal-politici Ewropej (29 % kontra 23 %) jew politici nazzjonali (25 % vs. 20 %), filwaqt li proporzjon ogħla ta' nisa milli rġiel jikkwotaw ħbieb, familja jew kollegi (38 % kontra 34 %).

B'mod ġenerali, ir-riżultati huma stabbli fost il-gruppi ta' età. Madankollu, dawk li wiegħbu li għandhom 55 sena jew aktar huma ftit aktar probabbli li jsemmu ħbieb, familja jew kollegi (39 % kontra 33–37 % fost gruppi ta' età iżgħar), u inqas probabbli li jsemmu politici Ewropej (21 % kontra 27–30 %) jew ċittadini ta' pajjiżi oħra tal-UE (15 % vs 23–25 %).

Id-differenzi jinqalgħu skont il-livell ta' edukazzjoni. Dawk li wiegħbu li lestew l-istudji tagħhom fl-età ta' 20 sena jew aktar huma aktar probabbli li jsemmu politici Ewropej (34 % kontra 16 %), politici nazzjonali (27 % kontra 18 %) u ċittadini minn pajjiżi oħra tal-UE (25 % vs. 11 %). Min-naħa l-oħra, dawk li telqu mill-iskola fl-età ta' 15-il sena huma aktar probabbli li jsemmu ħbieb, familja jew koħaddiema (38 % kontra 33 % ta' dawk li temmew l-edukazzjoni tagħhom fl-età ta' 20 sena jew aktar).

Inqas rispondenti li għandhom diffikultà biex iħallsu l-kontijiet tagħhom jixtiequ jiddiskutu l-futur tal-Unjoni Ewropea ma' gruppi differenti ta' nies. Pereżempju, 20 % tan-nies li ħafna drabi għandhom diffikultajiet jixtiequ jiddiskutu l-futur tal-Unjoni Ewropea mal-politici Ewropej, meta mqabbel ma' 28 % ta' dawk li qatt jew kwazi qatt ma għandhom diffikultajiet.

MA3 Ma' min tixtieq tiddiskuti l-futur tal-Unjoni Ewropea? (MASSIMU TA' 2 TWEĠIBIET) (% — UE)

	Familja, ħbieb, kollegi	Politici Ewropej	Politici nazzjonali	Ċittadini ta' pajjiżi oħra tal-UE	Politici lokali jew reġjonali	Membri ta' organizzazzjonijiet tas-soċjetà ċivili, eż. organizzazzjonijiet mhux governattivi	M'intix interessat li tiddiskuti l-futur tal-Unjoni Ewropea (Spontane)	Attivisti, influenzaturi	Ma nafx
UE27	36	26	22	20	18	11	9	7	2
Sess									
Raġel	34	29	25	21	19	12	7	7	2
Mara	38	23	20	19	17	11	10	6	2
Età									
15–24	37	27	21	24	12	13	7	13	2
25–39	34	30	23	25	17	13	6	9	1
40–54	33	30	25	23	20	12	6	7	2
55+	39	21	21	15	20	10	12	4	3
Età ta' tluq mill-iskola									
—15	38	16	18	11	18	6	20	3	4
16–19	38	22	20	19	21	11	9	7	2
20+	33	34	27	25	17	13	4	7	2
Dejjem student	36	30	23	26	13	14	5	12	2
Kategorija soċjoprofessjonali									
Persuni li jaħdmu għal rashom	30	30	28	23	22	13	5	8	1
Maniġment superjuri	29	39	27	28	18	14	3	7	1
Impjegati oħra	34	30	23	24	19	14	6	8	2
Ħaddiema	38	23	21	19	20	11	9	8	2
Nisa/Irġiel fid-dar	33	20	21	15	15	10	18	6	3
Qiegħed/qiegħda	38	22	18	21	16	11	11	9	3
Pensjonanti	42	19	20	14	19	8	13	3	3
Studenti	36	30	23	26	13	14	5	12	2
Diffikultajiet biex tħallas il-kontijiet tiegħek									
Ħafna mill-hin	35	20	17	19	19	9	16	7	2
Minn żmien għal żmien	36	23	21	18	20	12	10	8	2
Kwazi Qatt/Qatt m'għandek	37	28	24	21	18	11	7	6	2

Mill-inqas sebgha minn kull għaxar rispondenti jridu li l-fehmiet tagħhom jitqiesu aktar f'deċiżjonijiet importanti dwar fejn jgħixu, pajjiżhom u l-UE

Tmienja minn kull għaxar Ewropej (82 %) qalu li jixtiequ li l-opinjoni tagħhom titqies aktar fid-deċiżjonijiet importanti dwar fejn jgħixu, u din iċ-ċifra tinkludi l-41 % li wiegħbu "iva, pjuttost".

Iċ-ċifri huma simili għall-"pajjiż kollu kemm hu". Madwar tmienja minn kull għaxra (79 fil-mija) qalu li jixtiequ li l-opinjoni tagħhom titqies aktar fid-deċiżjonijiet importanti li jikkonċernaw il-pajjiż tagħhom kollu kemm hu, u dik iċ-ċifra kienet tinkludi s-37 fil-mija li wiegħbu "iva, pjuttost".

Inqas rispondenti jgħidu li jixtiequ li l-fehmiet tagħhom jitqiesu aktar fid-deċiżjonijiet li jikkonċernaw l-Unjoni Ewropea kollha kemm hi. Sebgha minn kull għaxra (70 %) jixtiequ li l-opinjoni tagħhom titqies aktar, u din iċ-ċifra tinkludi s-27 % li wiegħbu "iva, pjuttost".

Fil-każijiet kollha, minoranza ta' dawk li wiegħbu indikaw li ma ridux li l-fehmiet tagħhom jigu kkunsidrati aktar, billi wiegħbu "pjuttost le" jew "mhux affattu". Dan huwa 16 % għad-deċiżjonijiet dwar fejn jgħixu, 19 % għal deċiżjonijiet li jikkonċernaw pajjiżhom kollu kemm hu u 27 % għal deċiżjonijiet li jikkonċernaw l-Unjoni Ewropea kollha kemm hi.


Fejn tgħix

F'kull wieħed mis-27 Stat Membru, il-maġġoranza ta' dawk li wiegħbu qalu li jixtiequ li l-fehmiet tagħhom jitqiesu aktar f'deċiżjonijiet importanti dwar fejn jgħixu. Dan il-proporzjon huwa l-ogħla fis-Slovakkja (88 %), l-Italja (87 %), il-Belġju, l-Irlanda, il-Finlandja, Ċipru u l-Latvja (86 % f'dawn il-ħames pajjiżi). Dan il-proporzjon laħaq l-aktar livelli baxxi tiegħu fil-Litwanja (62 %) u fil-Kroazja (71 %).

Fi tliet Stati Membri, aktar minn nofs dawk li wiegħbu wiegħbu "iva, pjuttost" għall-kwistjoni ta' jekk jixtiequx li l-opinjoni tagħhom titqies aktar f'deċiżjonijiet importanti dwar fejn jgħixu: Ċipru (58 %), il-Latvja (53 %) u Malta (52 %), filwaqt li l-Litwanja (23 %), il-Kroazja (27 %), il-Polonja (30 %) u l-Ungerija (31 %) huma l-aktar baxxi.

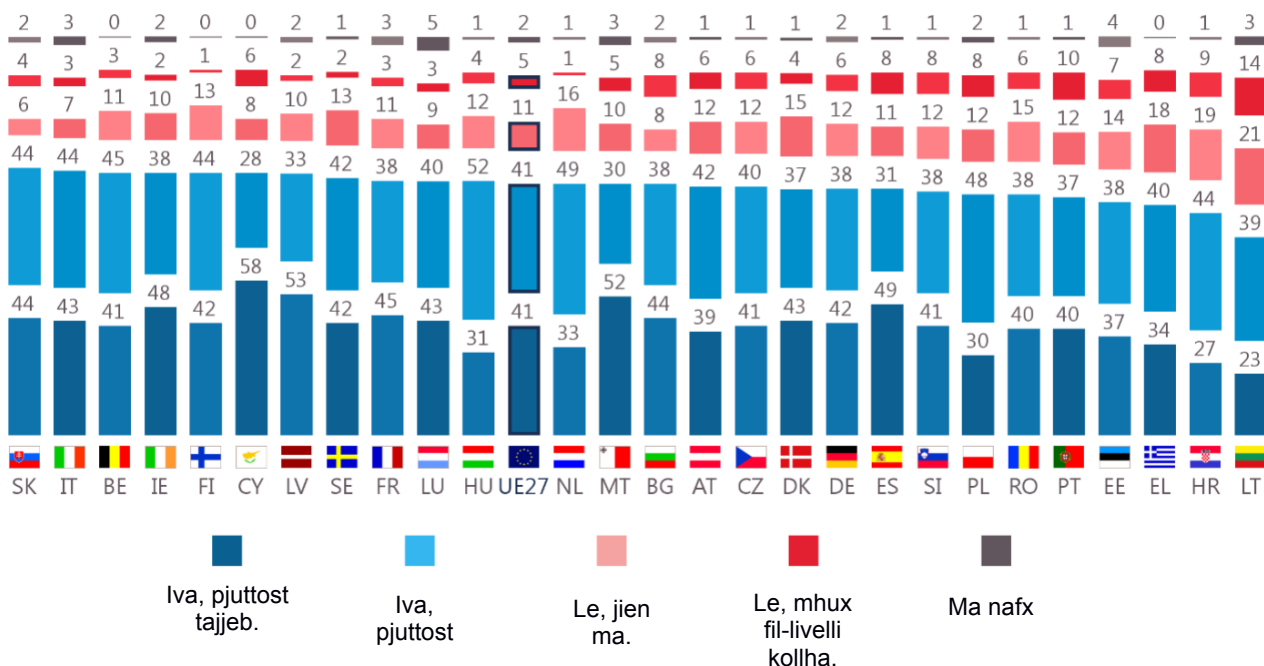
Dawk li wiegħbu fil-Litwanja huma l-aktar probabbli li jixtiequ jipparteċipaw aktar f'deċiżjonijiet dwar fejn jgħixu (35 %), segwiti minn dawk fil-Kroazja (28 %) u l-Greċja (26 %). Wieħed biss minn kull għaxra li wiegħbu jgħidu l-istess fis-Slovakkja u l-Italja (10 % fiż-żewġ pajjiżi).

QA5 Sa liema punt kull waħda mid-dikjarazzjonijiet li ġejjin tikkorrispondi għall-opinjoni tiegħek? Tixtieq li l-opinjoni tiegħek titqies aktar fid-deċiżjonijiet importanti li jikkonċernaw: (% — UE27)



Ewrobarometru Speċjali 517, il-futur tal-Ewropa p. 165

QA5.1 Sa liema punt kull waħda mid-dikjarazzjonijiet li ġejjin tikkorrispondi għall-opinjoni tiegħek? Tixtieq li l-opinjoni tiegħek titqies aktar fid-deċiżjonijiet importanti li jikkonċernaw: **Fejn tgħix (%)**



Il-pajjiż tiegħek kollu kemm hu

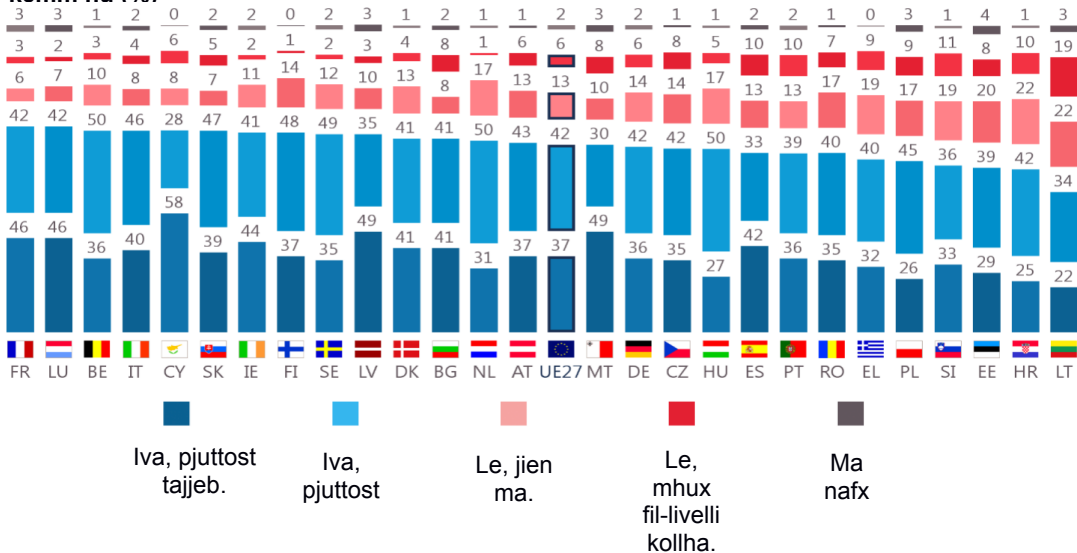
Aktar minn nofs dawk li wiegħu fil-Istati Membri kollha jindikaw li jridu li l-fehmiet tagħhom jitqiesu aktar fid-deċiżjonijiet importanti li jikkonċernaw pajjiżhom kollu kemm hu. Il-proporzjon ta' dawk li wiegħu li ġew mistfarrġa huwa l-ogħla fi Franza, il-Lussemburgu (88 % fiż-żewġ pajjiżi), il-Belġju, l-Italja, Ċipru u s-Slovakkja (86 % f'dawn l-erba' pajjiżi). Il-proporzjonijiet l-aktar baxxi huma osservati fost dawk li wiegħu fil-Litwanja (56 %), segwiti mill-Kroazja (67 %), l-Estonja (68 %) u s-Slovenja (69 %).

Dawk li wiegħu f'Ċipru huma l-aktar probabbli li jgħidu li, "iva, pjuttost", huma jridu li l-opinjoni tagħhom titqies aktar fid-deċiżjonijiet importanti li jikkonċernaw pajjiżhom (58 %), segwita minn dawk fil-Latvja u f'Malta (49 % fiż-żewġ pajjiżi).

Dan il-proporzjon huwa l-aktar baxx fil-Litwanja (22 %), fil-Kroazja (25 %), fil-Polonja (26 %) u fl-Ungerija (27 %).

Dawk li wiegħu fil-Litwanja huma l-aktar probabbli li jixtiequ jipparteċipaw aktar f'deċiżjonijiet li jikkonċernaw pajjiżhom (41 %), segwiti minn dawk fil-Kroazja (32 %), is-Slovenja (30 %), l-Estonja u l-Greċja (28 % f'dawn iż-żewġ pajjiżi). Dan il-proporzjon huwa l-aktar baxx fi Franza u l-Lussemburgu (9 % f'dawn iż-żewġ pajjiżi).

QA5.2 Sa liema punt kull waħda mid-dikjarazzjonijiet li ġejjin tikkorrispondi għall-opinjoni tiegħek? Tixtieq li l-opinjoni tiegħek titqies aktar fid-deċiżjonijiet importanti li jikkonċernaw: **Pajjiżek kollu kemm hu (%)**



L-Unjoni Ewropea kollha kemm hi

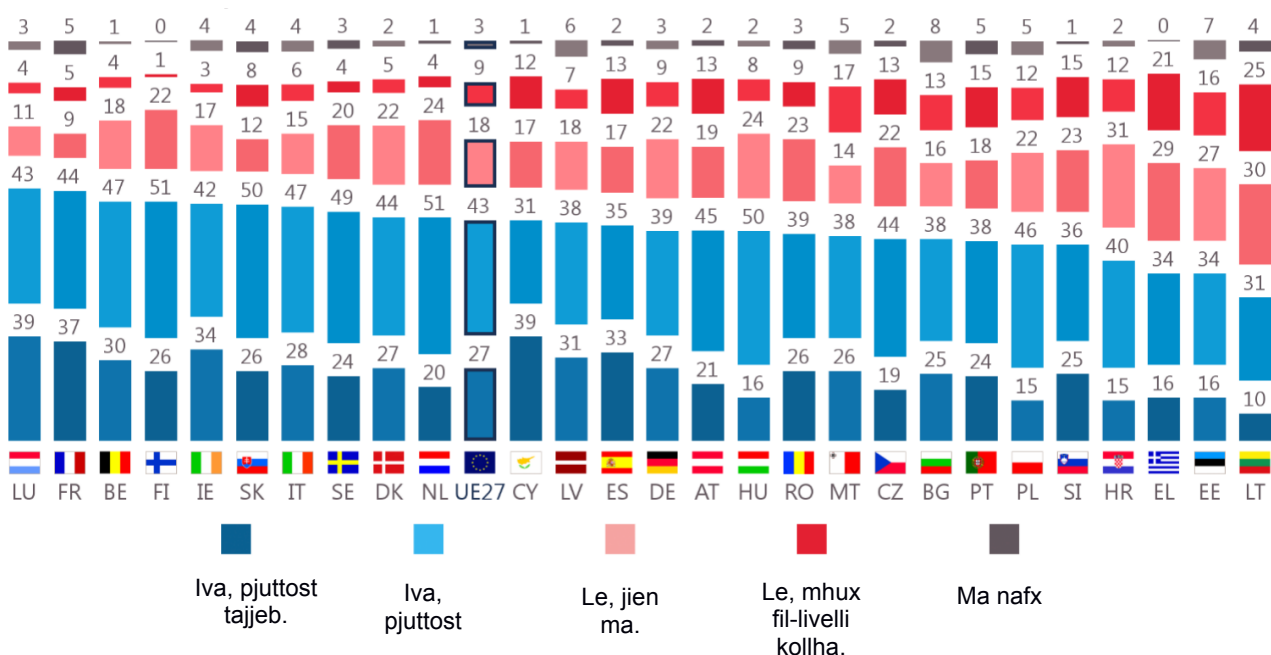
F'25 Stat Membru, il-maġġoranza ta' dawk li wiegħbu qalu li jixtiequ li l-fehmiet tagħhom jitqiesu aktar fid-deċiżjonijiet importanti li jikkonċernaw l-Unjoni Ewropea kollha kemm hi. L-eċċezzjonijiet huma l-Litwanja (fejn 41 % jixtiequ li l-opinjoni tagħhom titqies aktar, iżda 55 % le) u l-Greċja (50 % jixtiequha, 50 % ma).

Dawk li wiegħbu huma aktar probabbli li jixtiequ li l-fehmiet tagħhom jitqiesu aktar fid-deċiżjonijiet li jikkonċernaw l-Unjoni Ewropea fil-Lussemburgu (82 %), Franza (81 %), il-Belġju u l-Finlandja (77 % fiż-żewġ pajjiżi). Dan il-proporzjon huwa l-aktar baxx fil-Litwanja (41 %), fl-Estonja, fil-Greċja (50 % fiż-żewġ pajjiżi) u fil-Kroazja (55 %).

Dawk li wiegħbu huma aktar probabbli li jgħidu li, "iva, pjuttost" jixtiequ li l-opinjoni tagħhom titqies aktar fid-deċiżjonijiet importanti li jikkonċernaw l-Unjoni Ewropea fil-Lussemburgu, Ċipru (39 % fiż-żewġ pajjiżi) u Franza (37 %). Dan il-proporzjon huwa fl-aktar livell baxx tiegħu fil-Litwanja (10 %), fil-Polonja u fil-Kroazja (15 % fiż-żewġ pajjiżi).

Dawk li wiegħbu huma aktar probabbli li jkunu jridu jippartecipaw aktar fid-deċiżjonijiet tal-UE fil-Litwanja (55 %), fil-Greċja (50 %), fl-Estonja u fil-Kroazja (43 % fiż-żewġ pajjiżi). Dan il-proporzjon huwa l-aktar baxx fi Franza (14 %) u fil-Lussemburgu (15 %).

QA5.3 Sa liema punt kull waħda mid-dikjarazzjonijiet li ġejjin tikkorrispondi għall-opinjoni tiegħek? Tixtieq li l-opinjoni tiegħek titqies aktar fid-deċiżjonijiet importanti li jikkonċernaw: **L-Unjoni Ewropea kollha kemm hi (%)**



Ewrobarometru Speċjali 517, il-futur tal-Ewropa p. 167

Id-data soċjodemografika turi ċerta stabbiltà minn grupp għall-ieħor. L-irgiel huma kemxejn aktar probabbli min-nisa li jixtiequ li l-fehmiet tagħhom jitqiesu aktar fid-deċiżjonijiet importanti, b'mod partikolari dawk li jikkonċernaw pajjiżhom (82 % kontra 77 %) u l-UE (72 % kontra 67 %).

Dawk li wiegħbu minn gruppi ta' età medja huma aktar probabbli li jixtiequ li l-fehmiet tagħhom jitqiesu aktar fid-deċiżjonijiet, u dawk ta' 55 sena jew aktar huma l-inqas probabbli li jixtiequ li l-fehmiet tagħhom jitqiesu aktar. Pereżempju, fir-rigward tad-deċiżjonijiet relatati mal-Unjoni Ewropea, 75 % ta' dawk bejn il-25 u d-39 sena u 74 % ta' dawk bejn l-40 u l-54 sena jixtiequ li l-opinjoni tagħhom titqies aktar, meta mqabbla ma' 64 % tal-persuni ta' età ta' 55 sena jew aktar.

Differenza netta għandha tiżdied skont il-livell ta' edukazzjoni. Aktar rispondenti b'livell ogħla ta' edukazzjoni jixtiequ li l-fehmiet tagħhom jitqiesu aktar meta jiddeciedu fejn jgħixu, pajjiżhom u l-Unjoni Ewropea. Pereżempju, il-proporzjon ta' deċiżjonijiet relatati ma' pajjiżhom ivarja minn 85 % fost dawk li temmew l-istudji tagħhom fl-età ta' 20 sena jew aktar, għal 69 % ta' dawk li waqqfuhom fl-età ta' 15-il sena jew iżgħar.

Ir-riżultati huma ġeneralment omoġenji minn kategorija soċjo-okkupazzjonali għal oħra, għalkemm għandha tigi nnutata diskrepanza fir-rigward tad-deċiżjonijiet li jikkonċernaw l-Unjoni Ewropea. Il-manigġers huma aktar probabbli li jridu li l-fehmiet tagħhom jitqiesu aktar f'dawn id-deċiżjonijiet (79 %), filwaqt li dan il-proporzjon huwa l-aktar baxx fost dawk fid-dar (59 %) u meta jirtiraw (61 %).

QA5 Sa liema punt kull waħda mid-dikjarazzjonijiet li ġejjin tikkorrispondi għall-opinjoni tiegħek? Tixtieq li l-opinjoni tiegħek titqies aktar fid-deċiżjonijiet importanti li jikkonċernaw: (% — total "Iva")

	Fejn tgħix	Il-pajjiż tiegħek kollu kemm hu	L-Unjoni Ewropea kollha kemm hi
UE27	82	79	70
Sess			
Raġel	83	82	72
Mara	80	77	67
Età			
15–24	81	79	71
25–39	84	83	75
40–54	86	84	74
55+	79	76	64
Età ta' tluq mill-iskola			
—15	73	69	54
16–19	83	79	67
20+	86	85	77
Dejjem student	81	81	74
Kategorija soċjoprofessjonali			
Persuni li jaħdmu għal rashom	87	84	75
Maniġment superjuri	88	87	79
Impjegati oħra	87	86	76
Ħaddiema	83	79	70
Nisa/Irġiel fid-dar	77	74	59
Qiegħed/qiegħda	81	79	66
Pensjonanti	76	73	61
Studenti	81	81	74
Diffikultajiet biex tħallas il-kontijiet tiegħek			
Ħafna mill-ħin	80	77	63
Minn żmien għal żmien	81	77	66
Kważi Qatt/Qatt m'għandek	82	80	71

VII. KONFERENZA DWAR IL-FUTUR TAL-EWROPA

1. Opinjoni dwar il-Konferenza dwar il-Ġejjieni tal-Ewropa

L-Ewropej jgħidu li huma interessati li jipparteċipaw fil-Konferenza dwar il-Futur tal-Ewropa b'diversi modi, hafna drabi billi jwieġbu għal sħarriġ

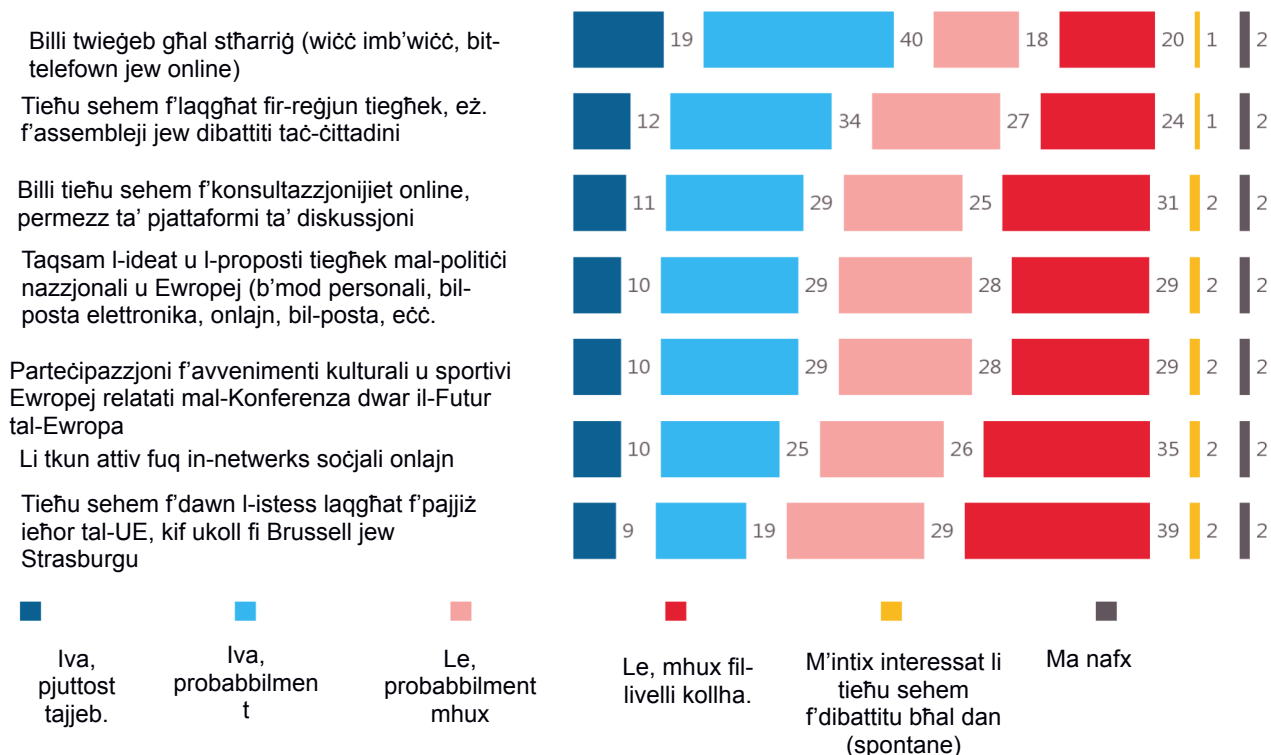
Dan il-kapitolu huwa ddedikat għall-Konferenza dwar il-Futur tal-Ewropa⁶¹. L-ewwel tivvaluta l-punt sa fejn l-Ewropej huma lesti li jipparteċipaw fil-Konferenza b'diversi modi u mbagħad teżamina x'ihieggihom jipparteċipaw. Imbagħad jiddiskuti l-benefiċċji tal-parteeċipazzjoni tal-generazzjonijiet zgħażaġh, it-temi ewlenin tal-inkluzjoni u l-attitudnijiet lejn l-impatt tal-Konferenza. Huwa mbagħad staqsa lill-Ewropej jekk kinux qraw jew semgħu xi haġa dwar il-Konferenza fil-midja jew online, u liema sorsi kienu staqsew dwarhom. Il-persuni intervistati ġew mistoqsija jekk kinux lesti li jipparteċipaw fl-attivitajiet tal-Konferenza dwar il-Futur tal-Ewropa b'diversi modi. Aktar minn nofs dawk li wiegħbu (59 %) jgħidu li huma lesti li jwieġbu għal sħarriġ, u wieheċ minn kull ħamsa (19 %) jgħidu li huma "kompletament" lesti li jipparteċipaw b'dan il-mod.

It-tieni forma ta' parteeċipazzjoni l-aktar ikkwotata hija li tieħu sehem f'laqgħat fir-reġjuni tagħhom, pereżempju f'assembleji jew dibattiti taċ-ċittadini. Kwazi nofs (46 %) jindikaw li huma lesti li jipparteċipaw b'dan il-mod, li 12 % minnhom jgħidu li huma "kompletament" lesti li jagħmlu dan.

Madwar erbgħa minn kull għaxar persuni li wiegħbu jkunu lesti li jipparteċipaw f'konsultazzjonijiet online, permezz ta' pjattaformi ta' diskussjoni (40 %), billi jaqsmu l-ideat u l-proposti tagħhom ma' politiċi nazzjonali u Ewropej (39 %) u jieħdu sehem f'avvenimenti kulturali u sportivi Ewropej relatati mal-Konferenza (39 %). Fi kwalunkwe każ, madwar persuna minn kull għaxar persuni jiddikjaraw li huma "hafna" lesti li jipparteċipaw b'dan il-mod (11 %, 10 % u 10 %, rispettivament).

Ftit aktar minn terz jgħidu li huma lesti li jkunu attivi fin-netwerks soċjali (35 %), inklużi 10 % li jkunu lesti "kompletament" li jagħmlu dan, filwaqt li b'kollox aktar minn kwart jieħdu sehem f'laqgħat f'pajjiż ieħor tal-UE, kif ukoll fi Brussell jew Strasburgu (28 %, li 9 % minnhom ikunu "kompletament" lesti li jagħmlu dan).

QA11 Tkun personalment lest li tipparteċipa bħala ċittadin fl-attivitajiet tal-Konferenza dwar il-Futur tal-Ewropa f'kull wieheċ mill-modi li ġejjin? (% — UE27)



61 Qabel ma ġew mistoqsija dwar dan is-suġġett, il-parteeċipanti tgħallmu l-ispjegazzjonijiet li ġejjin dwar il-Konferenza dwar il-Futur tal-Ewropa (COFE): l-UE nediet diversi avvenimenti, dibattiti u konsultazzjonijiet intitolati "Konferenza dwar il-Futur tal-Ewropa" li l-għan tagħhom huwa li jiddiskutu u jiddefinixxu l-futur tal-Ewropa u tal-Unjoni Ewropea.

Ewrobarometru Speċjali 517, il-futur tal-Ewropa p. 169

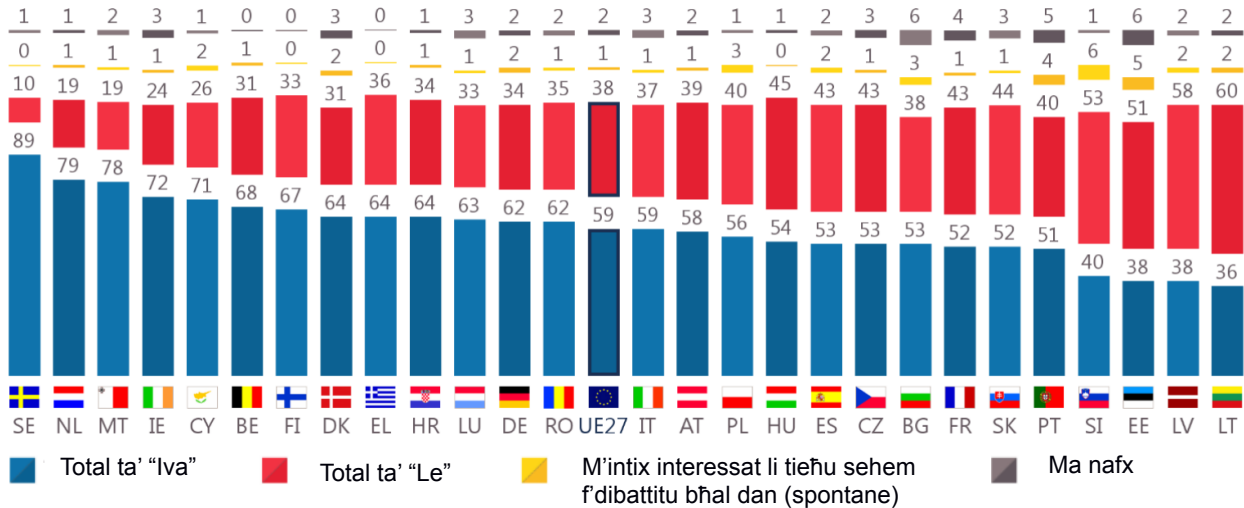
Billi twieġeb għal sfharrig

Madwar l-Unjoni Ewropea, l-aktar forma popolari ta' parteċipazzjoni fl-attivitajiet tal-Konferenza dwar il-Futur tal-Ewropa hija billi jitwieġbu sfharrig. Huwa partikolarment popolari fost dawk li wieġbu fl-lżvezja (fejn 89 % huma lesti li jipparteċipaw b'dan il-mod), segwiti minn dawk fil-Pajjiżi l-Baxxi (79 %), Malta (78 %), l-Irlanda (72 %) u Ċipru (71 %).

Min-naħa l-oħra, inqas minn nofs dawk li wieġbu jgħidu li huma lesti li jwieġbu għal sfharrig fil-Litwanja (36 %), l-Estonja, il-Latvja (38 % fiż-żewġ pajjiżi) u s-Slovenja (40 %).

QA11.4 Tkun personalment lest li tipparteċipa bħala ċittadin fl-attivitajiet tal-Konferenza dwar il-Futur tal-Ewropa f'kull wieħed mill-modi li ġejjin?

Billi twieġeb għal sfharrig (wiċċ imb wiċċ, bit-telefown jew online) (%)



Ewrobarometru Speċjali 517, il-futur tal-Ewropa p.170

L-analiżi soċjodemografika turi li l-persuni akbar fl-età (55 sena jew aktar) huma inqas probabbli li jkunu lesti li jwieġbu għal sħarriġ bħala parti mill-attivitajiet tal-Konferenza dwar il-Futur tal-Ewropa (51 % kontra 62 %-67 % fost gruppi iżgħar).

Dawk li wieġbu li lestew l-istudji tagħhom fl-età ta' 20 sena jew aktar kienu ferm aktar probabbli li jgħidu li huma lesti li jwieġbu għal sħarriġ, meta mqabbla ma' dawk li telqu mill-iskola fl-età ta' 15-il sena jew inqas (69 % kontra 39 %).

Fost il-kategoriji soċjoprofessionali differenti, il-manijers huma l-aktar probabbli li jirrispondu għal sħarriġ (73 %), filwaqt li l-inqas inklinati huma dawk li jirtiraw (48 %) u d-dar (52 %).

Meta dawk intervistati jkollhom stampa pożittiva tal-impatt tal-Konferenza, huma aktar probabbli li jkunu lesti li jwieġbu għal sħarriġ. Minn dawk li jaqblu li "il-Konferenza tirrappreżenta progress reali għad-demokrazija fl-Unjoni Ewropea", 69 % jkunu lesti li jwieġbu sħarriġ, meta mqabbla ma' 58 % ta' dawk li jaqblu li "il-Konferenza mhux se jkollha impatt reali, li mhux se tinbidel wisq".

QA11.4 Tkun personalment lest li tipparteċipa bħala ċittadin fl-attivitajiet tal-Konferenza dwar il-Futur tal-Ewropa f'kull wieħed mill-modi li ġejjin?

Parteċipazzjoni f'konsultazzjonijiet online, permezz ta' pjattaformi ta' diskussjoni (% — UE)

	Total ta' "Iva"	Total ta' "Le"	Ma nafx
UE27	59	38	2
Sess			
Raġel	60	37	2
Mara	58	37	3
Età			
15–24	65	30	4
25–39	67	30	2
40–54	62	35	2
55+	51	44	3
16–19	57	40	2
20+	69	28	2
Dejjem student	69	27	3
Kategorija soċjoprofessionali			
Persuni li jaħdmu għal rashom	65	33	1
Maniġment superjuri	73	26	1
Impjegati oħra	65	32	2
Fladdiema	58	39	2
Nisa/Irġiel fid-dar	52	42	3
Qiegħed/qiegħda	56	41	2
Pensjonanti	48	47	3
Studenti	69	27	3
Diffikultajiet biex tħallas il-kontijiet tiegħek			
Flafna mill-ħin	51	45	2
Minn żmien għal żmien	56	41	2
Kważi Qatt/Qatt m'għandek	60	36	2
Opinjoni tal-Konferenza dwar il-Ġejjieni tal-Ewropa			
Il-Konferenza tirrappreżenta progress reali għad-demokrazija fl-UE	69	29	1
Il-Konferenza mhux se jkollha impatt reali, iżda mhux se tbiddel wisq	58	40	1

Ewrobarometru Speċjali 517, il-futur tal-Ewropa p.171

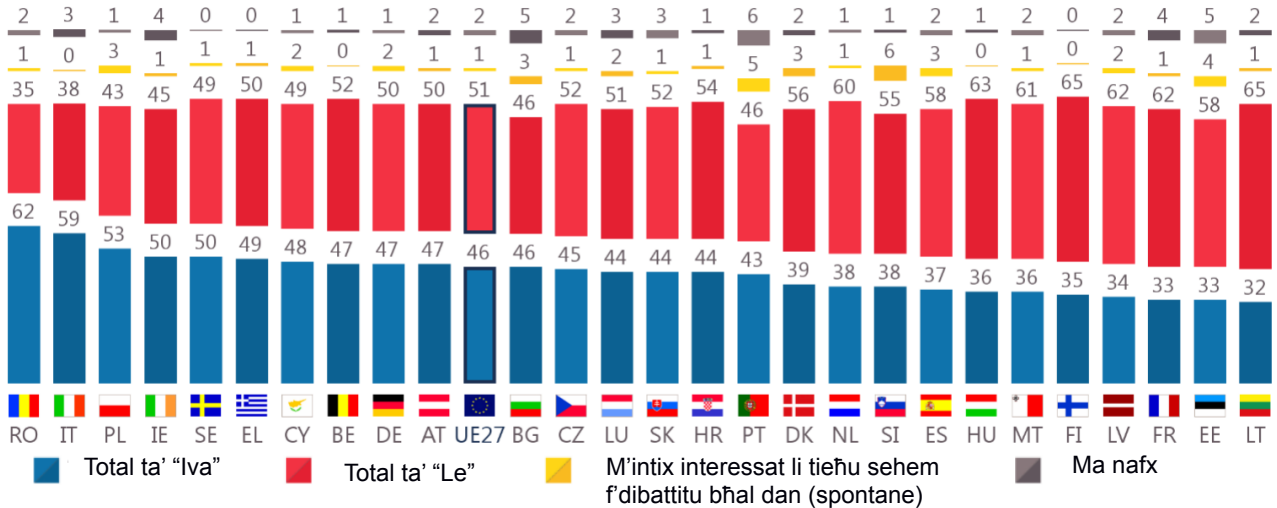
Tiehu sehem f'laqgħat fir-reġjun tiegħek, eż. f'assembleji jew dibattiti taċ-ċittadini

Dawk li wiegħbu fir-Rumanija (62 %) u fl-Italja (59 %) huma aktar probabbli li jkunu lesti li jipparteċipaw f'laqgħat fir-reġjuni tagħhom, pereżempju f'assembleji jew dibattiti taċ-ċittadini, fil-qafas tal-Konferenza. Din il-forma ta' parteċipazzjoni hija popolari wkoll fost dawk li wiegħbu fil-Polonja (53 %), l-Irlanda u l-Iżvezja (50 % fiż-żewġ pajjiżi).

Madankollu, madwar terz biss ta' dawk li wiegħbu jkunu lesti li jipparteċipaw f'dawn il-laqgħat fil-Litwanja (32 %), fl-Estonja, fi Franza (33 % fiż-żewġ pajjiżi) u fil-Latvja (34 %).

QA11.1 Tkun personalment lest li tipparteċipa bħala ċittadin fl-attivitajiet tal-Konferenza dwar il-Futur tal-Ewropa f'kull wieħed mill-modi li ġejjin?

Tiehu sehem f'laqgħat fir-reġjun tiegħek, eż. f'assembleji jew dibattiti taċ-ċittadini (%)



Ewrobarometru Speċjali 517, il-futur tal-Ewropa p.172

Id-data soċjodemografika turi li l-irġiel huma aktar probabbli min-nisa li jieħdu sehem f'laqgħat fir-reġjuni tagħhom, eż. f'assembleji jew dibattiti taċ-ċittadini (48 % kontra 43 %).

F'termini ta' gruppi ta' età, l-interess fil-laqgħat lokali huwa l-ogħla fost dawk ta' bejn l-40 u l-54 sena (52 %) u 25–39 (51 %), u l-aktar wieħed baxx fost il-persuni li għandhom 55 sena jew aktar (39 %).

Id-differenzi jinqalgħu skont il-livell ta' edukazzjoni. Dawk li wiegħbu li lestew l-istudji tagħhom fl-età ta' 20 sena jew aktar kienu aktar probabbli li jgħidu li kienu lesti jattendu laqgħa fir-reġjun tagħhom (51 %) minn dawk li arrestawhom fl-età ta' 15-il sena jew inqas (34 %).

Fost il-kategoriji soċjoprofessionali, dan l-interess ivarja minn 58 % għall-eżekuttivi sa 34 % għall-persuni ritirati.

Ir-rieda li jipparteċipaw fil-laqgħat lokali hija aktar b'saħħitha fost dawk intervistati li jemmnu li "il-Konferenza tirrappreżenta progress reali għad-demokrazija fl-Unjoni Ewropea" (56 %, meta mqabbla ma' 45 % ta' dawk li jgħidu li "l-Konferenza mhux se jkollha impatt reali, li mhux se tinbidel wisq").

QA11.1 Tkun personalment lest li tipparteċipa bħala ċittadin fl-attivitajiet tal-Konferenza dwar il-Futur tal-Ewropa f'kull wieħed mill-modi li ġejjin?

Tiehu sehem f'laqgħat fir-reġjun tiegħek, eż. f'assembleji jew dibattiti taċ-ċittadini (% — UE)

	Total ta' "Iva"	Total ta' "Le"	Ma nafx
UE27	46	51	2
Sess			
Raġel	48	49	2
Mara	43	53	2
Età			
15–24	47	47	4
25–39	51	47	1
40–54	52	46	1
55+	39	57	2
Età ta' tluq mill-iskola			
—15	34	60	3
16–19	44	52	2
20+	51	46	2
Dejjem student	49	47	3
Kategorija soċjoprofessionali			
Persuni li jaħdmu għal rashom	53	45	1
Maniġment superjuri	58	40	1
Impjegati oħra	52	45	2
Ħaddiema	46	50	2
Nisa/Irġiel fid-dar	37	57	3
Qiegħed/qiegħda	44	53	2
Pensjonanti	34	61	3
Studenti	49	47	3
Diffikultajiet biex tħallas il-kontijiet tiegħek			
Ħafna mill-ħin	41	55	2
Minn żmien għal żmien	48	49	2
Kważi Qatt/Qatt m'għandek	45	52	2
Opinjoni tal-Konferenza dwar il-Ġejjieni tal-Ewropa			
Il-Konferenza tirrappreżenta progress reali għad-demokrazija fl-UE	56	42	1
Il-Konferenza mhux se jkollha impatt reali, iżda mhux se tbiddel wisq	45	53	1

Ewrobarometru Speċjali 517, il-futur tal-Ewropa p.173

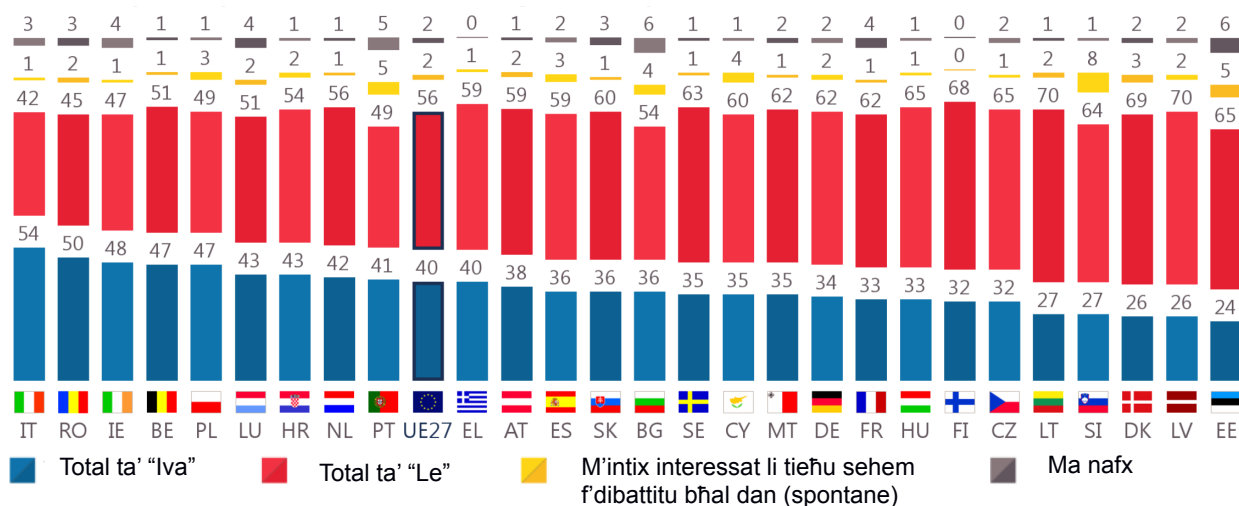
Billi tieġu sehem f'konsultazzjonijiet online, permezz ta' pjattaformi ta' diskussjoni

Aktar minn nofs dawk intervistati fl-Italja (54 %) jgħidu li huma lesti li jieħdu sehem f'konsultazzjonijiet online fil-qafas tal-Konferenza dwar il-Futur tal-Ewropa. Din il-forma ta' partecipazzjoni hija popolari wkoll fost dawk li wiegħbu fir-Rumanija (50 %), fl-Irlanda (48 %), fil-Belġju u fil-Polonja (47 % fiż-żewġ pajjiżi).

Dawk li wiegħbu huma inqas lesti li jieħdu sehem f'konsultazzjonijiet onlajn fl-Estonja (24 %), id-Danimarka, il-Latvja (26 % fiż-żewġ pajjiżi), il-Litwanja u s-Slovenja (27 % fiż-żewġ pajjiżi).

QA11.3 Tkun personalment lest li ttipartecipa bħala ċittadin fl-attivitajiet tal-Konferenza dwar il-Futur tal-Ewropa f'kull wieħed mill-modi li ġejjin?

Billi tieġu sehem f'konsultazzjonijiet online, permezz ta' pjattaformi ta' diskussjoni (%)



Ewrobarometru Speċjali 517, il-futur tal-Ewropa p.174

Analizi soċjodemografika turi li l-irġiel huma aktar probabbli min-nisa li jieħdu sehem f'konsultazzjonijiet online (43 % kontra 37 %).

Hemm differenzi ċari bejn il-gruppi ta' età. Fil-fatt, iż-zgħażaġħ li wiegħbu huma aktar probabbli li jagħzlu dan il-metodu ta' parteċipazzjoni (54 % ta' dawk bejn il-15 u l-24 sena). B'mod partikolari, dan l-interess huwa ferm aktar baxx fost dawk li wiegħbu li għandhom 55 sena jew aktar (25 %).

Dawk li wiegħbu li lestew l-istudji tagħhom fl-età ta' 20 sena jew aktar kienu aktar probabbli li jgħidu li huma lesti li jieħdu sehem f'konsultazzjonijiet online meta mqabbla ma' dawk li temmew l-istudji tagħhom fl-età ta' 15-il sena jew inqas (47 % kontra 20 %).

Peress li dawk intervistati jgħidu li "il-Konferenza tirrappreżenta progress reali għad-demokrazija fl-Unjoni Ewropea", huma aktar lesti li jieħdu sehem f'konsultazzjonijiet online (51 % kontra 40 % ta' dawk li jaqblu li "il-Konferenza mhux se jkollha impatt reali, li mhux se tinbidel wisq").

QA11.3 Tkun personalment lest li tipparteċipa bħala cittadin fl-attivitajiet tal-Konferenza dwar il-Futur tal-Ewropa f'kull wiehed mill-modi li ġejjin?

Parteċipazzjoni f'konsultazzjonijiet online, permezz ta' pjattaformi ta' diskussjoni (% — UE)

	Total ta' "Iva"	Total ta' "Le"	Ma nafx
UE27	40	56	2
Sess			
Raġel	43	54	2
Mara	37	58	3
Età			
15–24	54	40	4
25–39	52	46	1
40–54	46	51	2
55+	25	69	3
Età ta' tluq mill-iskola			
—15	20	72	4
16–19	37	59	2
20+	47	50	2
Dejjem student	56	39	3
Kategorija soċjoprofessjonali			
Persuni li jaħdmu għal rashom	48	50	1
Maniġment superjuri	54	43	2
Impjegati oħra	52	45	2
Ħaddiema	40	56	2
Nisa/Irġiel fid-dar	31	63	2
Qiegħed/qiegħda	41	56	2
Pensjonanti	20	73	4
Studenti	56	39	3
Diffikultajiet biex tħallas il-kontijiet tiegħek			
Ħafna mill-ħin	35	60	2
Minn żmien għal żmien	43	53	2
Kwazi Qatt/Qatt m'għandek	38	57	3
Opinjoni tal-Konferenza dwar il-Ġejjieni tal-Ewropa			
Il-Konferenza tirrappreżenta progress reali għad-demokrazija fl-UE	51	47	1
Il-Konferenza mhux se jkollha impatt reali, iżda mhux se tbiddel wisq	40	58	1

Ewrobarometru Speċjali 517, il-futur tal-Ewropa p.175

Kif innutat hawn fuq, dawk intervistati fl-Italja u r-Rumanija huma aktar probabbli li jkunu lesti li jipparteċipaw f'laqgħat reġjonali u konsultazzjonijiet online fil-qafas tal-Konferenza dwar il-Futur tal-Ewropa. Dawk li wiegħbu f'dawn il-pajjiżi huma wkoll aktar probabbli li jesprimu interess f'tipi oħra ta' attivitajiet, pereżempju billi jaqsmu l-ideat u l-proposti tagħhom ma' politiċi nazzjonali u Ewropej (55 % fl-Italja, 52 % fir-Rumanija). L-interess f'din it-tip ta' attività huwa għoli wkoll fl-Irlanda (50 %) u fil-Polonja (48 %), bl-aktar livell baxx fl-Estonja (19 %) u fil-Litwanja (20 %).

Dawk li wiegħbu fl-Italja (55 %), ir-Rumanija (52 %) u l-Polonja (48 %) huma wkoll l-aktar lesti li jieħdu sehem f'avvenimenti kulturali u sportivi Ewropej relatati mal-Konferenza, bl-inqas rieda tkun fid-Danimarka, fl-Ungerija (28 % fiż-żewġ pajjiżi) u fil-Finlandja (29 %).

Li tkun attiv fin-netwerks soċjali onlajn huwa metodu preferut ta' parteċipazzjoni primarjament minn dawk li wiegħbu fl-Italja (52 %), ir-Rumanija (49 %), il-Kroazja (48 %), l-Irlanda u l-Polonja (47 % fiż-żewġ pajjiżi), u l-aħħar iżda mhux l-inqas dawk fil-Finlandja (19 %), il-Litwanja u n-Netherlands (21 % fiż-żewġ pajjiżi).

Fl-aħħar nett, dawk li wiegħbu fir-Rumanija (49 %), l-Italja (46 %) u l-Polonja (42 %) huma l-aktar lesti li jieħdu sehem f'laqgħat f'pajjiż ieħor tal-UE, bl-inqas rieda tkun fid-Danimarka (14 %), fil-Finlandja (15 %), fl-Estonja u fi Spanja (17 % fiż-żewġ pajjiżi).

Ewrobarometru Speċjali 517, il-futur tal-Ewropa p.176

QA11 Tkun personalment lest li tipparteċipa bħala ċittadin fl-attivitajiet tal-Konferenza dwar il-Futur tal-Ewropa f'kull wiehed mill-modi li ġejjin? Total ta' "Iva" (%)

	Billi twieġeb għal sfharrig (wiċċ imb'wiċċ, bit-telefown jew online)	Tieġu sehem f'laqgħat fir-regjun tiegħek, eż. f'assembleji jew dibattiti taċ-ċittadini	Billi tieġu sehem f'konsultazzjonijiet online, permezz ta' pjattaforni ta' diskussjoni	Taqsam l-ideat u l-proposti tiegħek mal-politiċi nazzjonali u Ewropej (b'mod personali, bil-posta elettronika, onlajn, bil-posta, eċċ.)	Parteċipazzjoni f'avvenimenti kulturali u sportivi Ewropej relatati mal-Konferenza dwar il-Futur tal-Ewropa	Li tkun attiv fuq in-netwerks soċjali onlajn	Tieġu sehem f'dawn l-istess laqgħat f'pajjiż ieħor tal-UE, kif ukoll fi Brussell jew Strasburgu
UE27	59	46	40	39	39	35	28
L-AMMON T TA'	68	47	47	44	43	36	28
BG	53	46	36	40	34	44	30
M'HEMM X GĦALFE JN	53	45	32	31	32	31	19
DK	64	39	26	25	28	25	14
TA'	62	47	34	36	35	27	21
L-UŻU TA'	38	33	24	19	37	29	17
M'HEMM X GĦALFE JN	72	50	48	50	43	47	31
L-UŻU TA' EL	64	49	40	34	31	40	23
L-UŻU TA'	53	37	36	31	35	35	17
IL-BULLETIN	52	33	33	30	32	23	19
L-UŻU TA'	64	44	43	43	38	48	29
TA' L-ILMA	59	59	54	55	55	52	46
DOŻA TA' SENA	71	48	35	38	40	40	34
L-UŻU TA' LV	38	34	26	24	34	23	18
LITRI	36	32	27	20	30	21	20
AQRA IKTAR	63	44	43	40	42	34	25
MHUX MAGĦR UF	54	36	33	30	28	35	23

Ewrobarometru Speċjali 517, il-futur tal-Ewropa p.177

MT	78	36	35	41	32	36	22
NL	79	38	42	29	33	21	18
TA'	58	47	38	38	35	38	28
DAQQA T'GHAJN	56	53	47	48	48	47	42
UĠIGH TA' RAS	51	43	41	42	41	42	33
MHUX MAGHR UF	62	62	50	52	52	49	49
JEKK	40	38	27	25	30	28	19
X'INHU L-KAŻ	52	44	36	32	34	41	23
FI	67	35	32	32	29	19	15
MHUX MAGHR UF	89	50	35	34	41	28	22

Ewrobarometru Speċjali 517, il-futur tal-Ewropa p.178

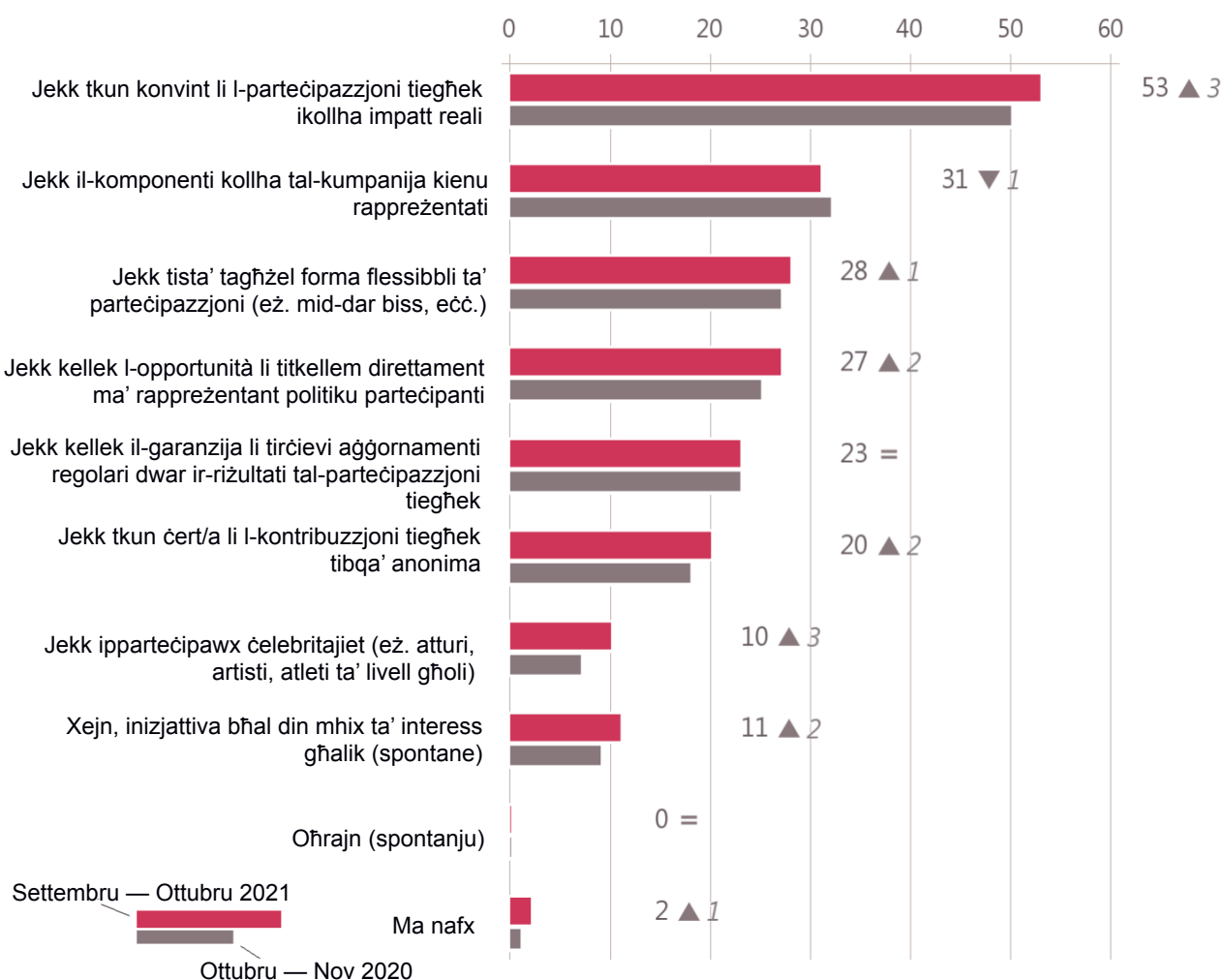
L-añjar mod biex iċ-ċittadini jiġu mheġġa jipparteċipaw fil-Konferenza jkun li jikkonvincuom li l-partecipazzjoni tagħhom ser ikollha impatt reali

Dawk li wieġbu ġew mistoqsija x'jinkoraġġihom jieħdu sehem fl-attivitajiet tal-Konferenza dwar il-Futur tal-Ewropa. L-aktar twegiba komuni mogħtija, minn ftit aktar minn nofs dawk li wieġbu, hija li jkunu konvinti li l-partecipazzjoni tagħhom ikollha impatt reali (53 %, + 3 punti meta mqabbla mal-Ewrobarometru Speċjali 500 dwar il-futur tal-Ewropa miksub fl-2020⁶²). Madwar terz (31 %, -1 punt) jiddikjaraw li jkunu lesti li jipparteċipaw jekk il-komponenti kollha tal-kumpanija jkunu rappreżentati.

Madwar kwart ta' dawk li wieġbu jgħidu li jkunu lesti li jipparteċipaw jekk ikunu jistgħu jagħzlu forma flessibbli ta' partecipazzjoni (eż. mid-dar biss, eċċ.) (28 %, + 1 punt), jekk kellhom l-opportunità li jikkonvintu direttament ma' rappreżentant politiku partecipanti (27 %, + 2 punti) jew jekk ikunu garantiti li jirċievu aġġornamenti regolari dwar ir-riżultati tal-partecipazzjoni tagħhom (23 %, stabbli).

Wieħed minn kull ħamsa (20 %, + 2 punti) jiddikjara li jkunu mheġġa jipparteċipaw jekk ikunu ċerti li l-kontribuzzjoni tagħhom tibqa' anonima, filwaqt li wieħed biss minn kull għaxra (10 %, + 3 punti) ikun influwenzat mill-partecipazzjoni taċ-ċelebritajiet (eż. atturi, artisti, atleti ta' livell għoli). Madwar wieħed minn kull sitt persuni (11 %, + 2 punti) qal li ma kienx se jithegġeg għax ma kienx interessat f'inizjattiva bħal din.

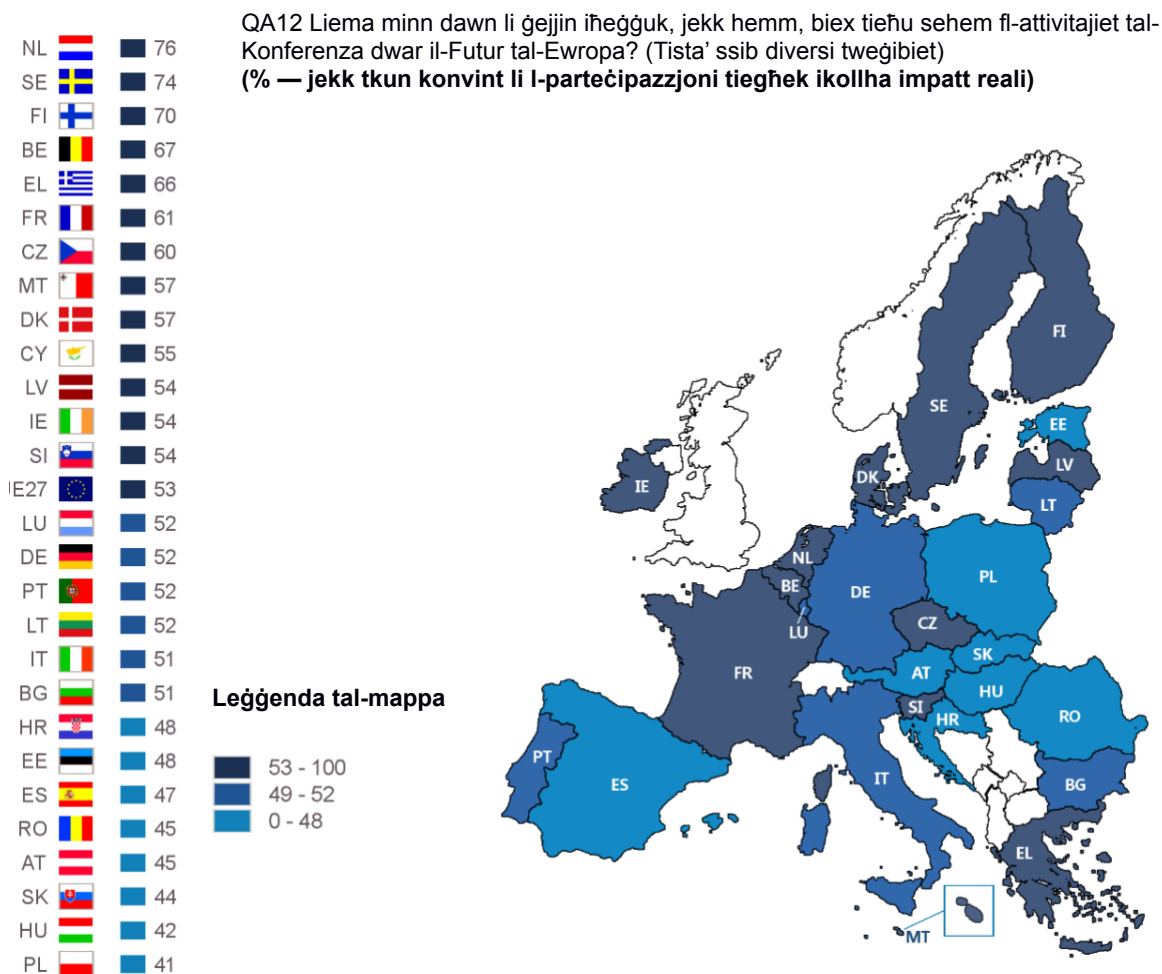
QA12 Liema minn dawn li ġejjin ihegġuk, jekk hemm, biex tiegħu sehem fl-attivitajiet tal-Konferenza dwar il-Futur tal-Ewropa? (tista' ssib diversi twegibiet) (% — UE27)



Ewrobarometru Speċjali 517, il-futur tal-Ewropa p.179

F'19-il Stat Membru tal-UE, aktar minn nofs dawk li wiegħbu jgħidu li jixtiequ jipparteċipaw fil-Konferenza dwar il-Futur tal-Ewropa jekk ikunu konvinti li l-parteċipazzjoni tagħhom ikollha impatt reali. Dan il-proporzjon huwa l-ogħla fin-Netherlands (76 %), fl-Iżvezja (74 %), fil-Finlandja (70 %), fil-Belġju (67 %) u fil-Greċja (66 %).

Dawk li wiegħbu fil-Polonja (41 %), l-Ungerija (42 %), is-Slovakkja (44 %), l-Awstrija u r-Rumanija (45 % fiż-żewġ pajjiżi) huma l-inqas probabbli li jqisu dan bħala raġuni għall-parteċipazzjoni.



Ewrobarometru Speċjali 517, il-futur tal-Ewropa p.180

Il-proporzjon ta' dawk li wiegħbu li huma lesti li jieħdu sehem fil-Konferenza dwar il-Futur tal-Ewropa jekk il-komponenti kollha tas-socjetà kienu rappreżentati huwa l-ogħla fil-Greċja, l-Iżvezja (42 % fiż-żewġ pajjiżi), il-Ġermanja u l-Irlanda (41 % fiż-żewġ pajjiżi). Dawk li wiegħbu fil-Latvja (14 %), il-Litwanja (16 %) u l-Estonja (17 %) huma l-inqas lesti li jqisu dan bħala raġuni għall-partecipazzjoni.

Fl-Iżvezja u l-Finlandja, aktar minn nofs dawk li wiegħbu jgħidu li x-xewqa tagħhom li jippartecipaw tizdied jekk ikunu jistgħu jagħzlu forma flessibbli ta' partecipazzjoni (52 % u 51 %, rispettivament). Dan il-proporzjon huwa għoli wkoll fin-Netherlands (48 %), bl-aktar livell baxx tiegħu fil-Latvja (16 %), Spanja u s-Slovenja (19 % fiż-żewġ pajjiżi).

QA12 Liema minn dawn li ġejjin ihegħguk, jekk hemm, biex tiegħu sehem fl-attivitajiet tal-Konferenza dwar il-Futur tal-Ewropa? (TISTA' TINGHATA AKTAR MINN TWEĠIBA WAHDA) (%)

	Jekk tkun konvint li l-partecipazzjoni tiegħek ikollha impatt reali	Jekk il-komponenti kollha tal-kumpanija kienu rappreżentati	Jekk tista' tagħzel forma flessibbli ta' partecipazzjoni (eż. mid-dar biss, eċċ.)	Jekk kellek l-opportunità li titkellem direttament ma' rappreżentant politiku partecipanti	Jekk kellek il-garanzija li tirċievi agġornamenti regolari dwar ir-risultati tal-partecipazzjoni tiegħek	Jekk tkun ċert/a li l-kontribuzzjoni tiegħek tibqa' anonima	Jekk ippartecipawx celebratijiet (eż. atturi, artisti, atleti ta' livell għoli)	Xejn, inizjattiva bħal din mhijex ta' interess għalik (Spontané)
UE27	53	31	28	27	23	20	10	11
L-AMMONT TA'	67	35	36	26	35	21	8	3
BG	51	21	25	18	16	16	12	15
M'HEMMX GĦALFEJN	60	20	24	23	14	21	12	6
DK	57	28	41	27	19	15	4	10
TA'	52	41	38	34	21	20	8	10
L-UŻU TA'	48	17	20	13	17	13	9	17
M'HEMMX GĦALFEJN	54	41	29	29	28	24	8	4
L-UŻU TA' EL	66	42	25	30	29	17	6	18
L-UŻU TA'	47	28	19	19	16	14	4	20
IL-BULLETTIN	61	26	20	24	21	17	7	14
L-UŻU TA'	48	34	29	21	19	23	11	8
TA' L-ILMA	51	32	26	32	25	24	16	7
DOŻA TA' SENA	55	33	26	29	23	23	8	18
L-UŻU TA' LV	54	14	16	13	17	15	8	16
LITRI	52	16	24	15	18	14	7	20
AQRA IKTAR	52	25	28	27	25	19	10	2
MHUX MAGHRUF	42	28	27	14	17	30	12	8
MT	57	27	24	23	15	23	8	9
NL	76	35	48	34	35	15	4	3
TA'	45	34	35	33	27	26	15	15
DAQQA T'GĦAJN	41	24	24	22	20	22	15	12
UĠIĦ TA' RAS	52	27	21	22	18	27	7	25
MHUX MAGHRUF	45	32	22	31	29	20	19	10
JEKK	54	29	19	16	21	13	7	17
X'INHU L-KAŻ	44	22	22	23	20	22	10	16

Ewrobarometru Speċjali 517, il-futur tal-Ewropa p. 181

FI	70	21	51	16	26	17	3	3
MHUX MAGHRUF	74	42	52	42	38	14	5	3

Ewrobarometru Speċjali 517, il-futur tal-Ewropa p.182

Id-data soċjodemografika turi differenzi bejn is-sessi. L-irġiel huma aktar probabbli min-nisa li jgħidu li żewġ fatturi jhegguhom jieħdu sehem fil-Konferenza dwar il-Futur tal-Ewropa, pereżempju, l-opportunità li jikkellmu direttament ma' rappreżentant politiku li jipparteċipa (30 % vs. 43 %) u jekk ikunu konvinti li l-partecipazzjoni tagħhom ikollha impatt reali (55 % kontra 51 %).

Minn perspettiva ta' grupp ta' età, dawk li wiegħbu li huma iżgħar fl-età huma ħafna aktar probabbli li jirrispondu milli jkunu konvinti li l-partecipazzjoni tagħhom ikollha impatt reali li jhegguhom jipparteċipaw fil-Konferenza, għall-kuntrarju ta' gruppi ta' età akbar (48 % ta' dawk li wiegħbu li għandhom 55 sena jew aktar meta mqabbla ma' 56–59 % tal-gruppi ta' età iżgħar). Iż-żgħażaġħ huma wkoll aktar probabbli li jgħidu li x-xewqa tagħhom li jipparteċipaw tiżdied jekk jiġu garantiti li jirċievu aġġornamenti regolari dwar ir-riżultati tal-partecipazzjoni tagħhom (18 % ta' dawk li wiegħbu li għandhom 55 sena jew aktar meta mqabbla ma' 25–26 % tal-gruppi iżgħar).

Min-naħa l-oħra, huwa aktar probabbli li dawk li wiegħbu fl-età jirrispondu li ma jkun hemm l-ebda inċentiv biex jipparteċipaw minħabba li mhumiex interessati f'dan it-tip ta' inizjattiva (18 % tal-persuni li għandhom 55 sena jew aktar meta mqabbla ma' 5–7 % tal-gruppi ta' età iżgħar).

It-tweġibiet ivarjaw ukoll skont il-livell ta' edukazzjoni. Dawk intervistati li temmew l-istudji tagħhom fl-età ta' 20 sena jew aktar huma aktar probabbli li jiċċitaw diversi fatturi. Pereżempju, 62 % jgħidu li x-xewqa tagħhom li jipparteċipaw tiżdied jekk ikunu konvinti li l-partecipazzjoni tagħhom ikollha impatt reali, proporzjon li laħaq l-aktar livell baxx (39 %) ta' dawk li telqu mill-iskola fl-età ta' 15-il sena jew iżgħar. Dawk li wiegħbu li temmew l-istudji tagħhom aktar kmieni huma aktar lesti li jgħidu li xejn ma jhegguhom (27 % ta' dawk li temmew l-istudji tagħhom fl-età ta' 15-il sena jew inqas meta mqabbla ma' 6 % ta' dawk li temmewhom fl-età ta' 20 sena jew aktar).

Ewrobarometru Speċjali 517, il-futur tal-Ewropa p.183

QA12 Liema minn dawn li ġejjin iħegguk, jekk hemm, biex tiehu sehem fl-attivitajiet tal-Konferenza dwar il-Futur tal-Ewropa? (TISTA' SSIB DIVERSI TWEĠIBIET) (%) — UE)

	Jekk tkun konvint li l-partecipazzjoni tiegħek ikollha impatt reali	Jekk il-komponenti kollha tal-kumpanija kienu rappreżentati	Jekk tista' tagħmel forma flessibbli ta' partecipazzjoni (eż. mid-dar biss, eċċ.)	Jekk kellek l-opportunità li titkellem direttament ma' rappreżentant politiku partecipanti	Jekk kellek il-garanzja li tircievi agġornamenti regolari dwar ir-riżultati tal-partecipazzjoni tiegħek	Jekk tkun ċert/a li l-kontribuzzjoni tiegħek tibqa' anonima	Jekk ippartecipawx celebratijiet (eż. atturi, artisti, atleti ta' livell għoli)	Oñrajn (Spontane)	Xejn, inizzjattiva bħal din mhijiex ta' interess għalik (Spontané)	Ma nafx
UE27	53	31	28	27	23	20	10	0	11	2
Sess										
Raġel	55	32	29	30	24	19	10	0	10	1
Mara	51	31	28	24	21	20	10	0	13	2
Età										
15–24	57	34	30	30	25	22	14	0	7	1
25–39	59	34	34	30	26	22	11	0	5	1
40–54	56	33	31	30	26	21	10	0	7	1
55+	48	28	24	23	18	17	7	0	18	2
Età ta' tluq mill-iskola										
—15	39	22	16	19	12	17	7	0	27	3
16–19	50	31	27	25	20	22	10	0	12	1
20+	62	35	35	32	29	18	9	0	6	1
Dejjem student	59	36	33	34	26	21	13	0	5	1
Kategorija soċjoprofessionali										
Persuni li jaħdmu għal rashom	61	34	33	32	26	20	9	0	6	1
Maniġment superjuri	62	38	40	37	29	19	9	0	4	1
Impjegati oħra	58	33	33	27	27	21	11	0	6	1
Ħaddiema	52	31	26	25	22	22	11	0	10	1
Nisa/Irġiel fid-dar	45	24	21	24	18	18	8	0	19	2
Qiegħed/qiegħda	52	29	24	25	20	23	12	0	14	1
Pensjonanti	46	27	22	22	17	17	7	0	21	2
Studenti	59	36	33	34	26	21	13	0	5	1
Diffikultajiet biex tħallas il-kontijiet tiegħek										
Ħafna mill-ħin	51	28	22	27	21	19	12	0	15	2
Minn żmien għal żmien	49	30	26	27	23	23	12	0	11	1
Kważi Qatt/Qatt m'għandek	55	32	30	27	23	18	8	0	11	2

Ewrobarometru Speċjali 517, il-futur tal-Ewropa p.184

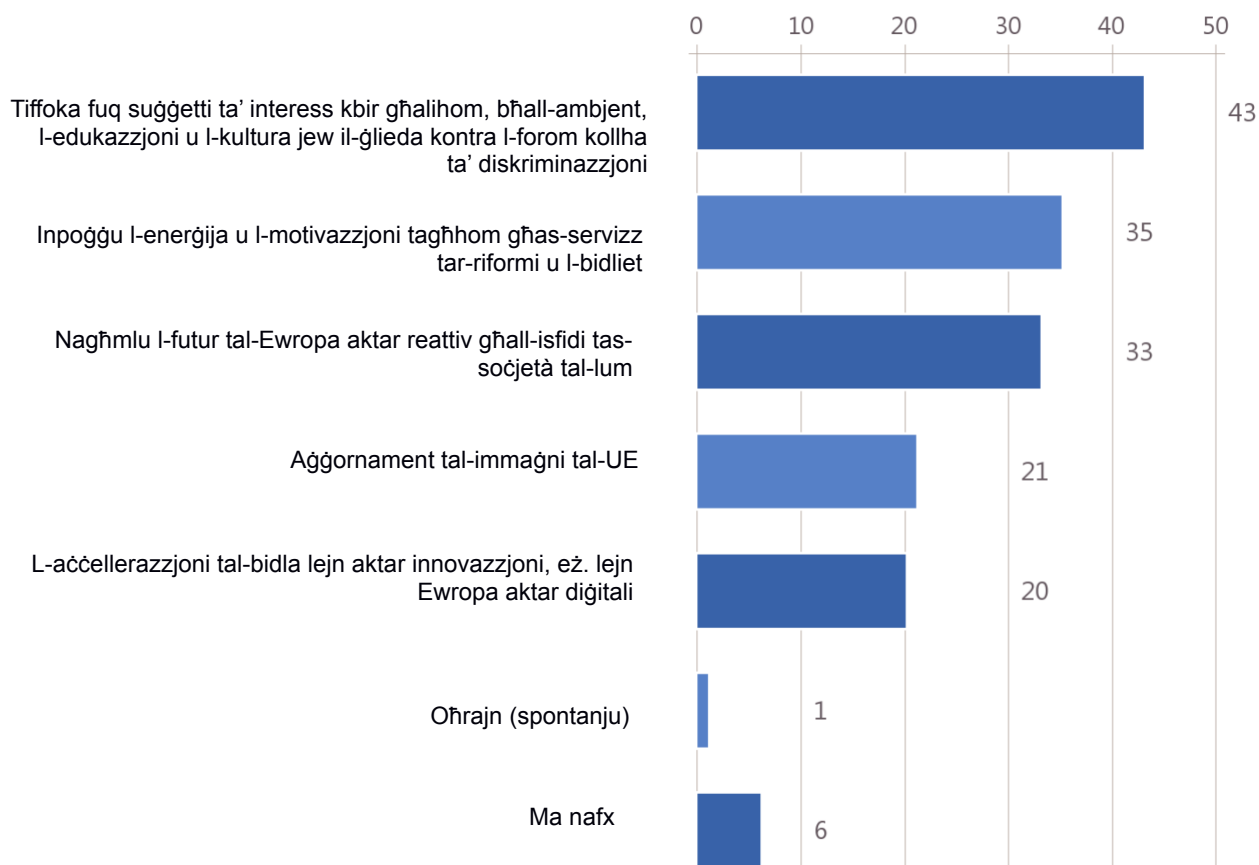
L-aktar benefiċċju importanti tal-partecipazzjoni tal-generazzjonijiet żgħażaġh fil-Konferenza huwa l-enfasi fuq suġġetti ta' interess kbir għalihom.

Għal aktar minn erbgħa minn kull għaxar ċittadini tal-Unjoni Ewropea (43 %), l-aktar benefiċċju importanti tal-partecipazzjoni tal-generazzjonijiet żgħażaġh fil-Konferenza dwar il-Futur tal-Ewropa huwa l-enfasi fuq suġġetti ta' interess kbir għalihom, bħall-ambjent, l-edukazzjoni u l-kultura jew il-ġlieda kontra kull forma ta' diskriminazzjoni.

Madwar terz ta' dawk li wiegħbu jemmnu li t-tqegħid tal-enerġija u l-motivazzjoni tagħhom għar-riformi u l-bidla (35 %) u li l-futur tal-Ewropa jsir aktar sensittiv għall-isfidi tas-soċjetà tal-lum (33 %) huma fost il-benefiċċji importanti.

Wieħed minn kull ħamsa li wiegħbu qalu li l-aġġornament tal-immaġni tal-Unjoni Ewropea (21 %) u l-aċċellerazzjoni tal-bidla lejn aktar innovazzjoni, pereżempju lejn Ewropa aktar diġitali (20 %) huma benefiċċji importanti.

QA13 X'inhuma l-benefiċċji l-aktar importanti tal-partecipazzjoni tal-generazzjonijiet żgħażaġh fil-Konferenza dwar il-Futur tal-Ewropa? (Massimu ta' 2 tveġibiet) (% — UE27)

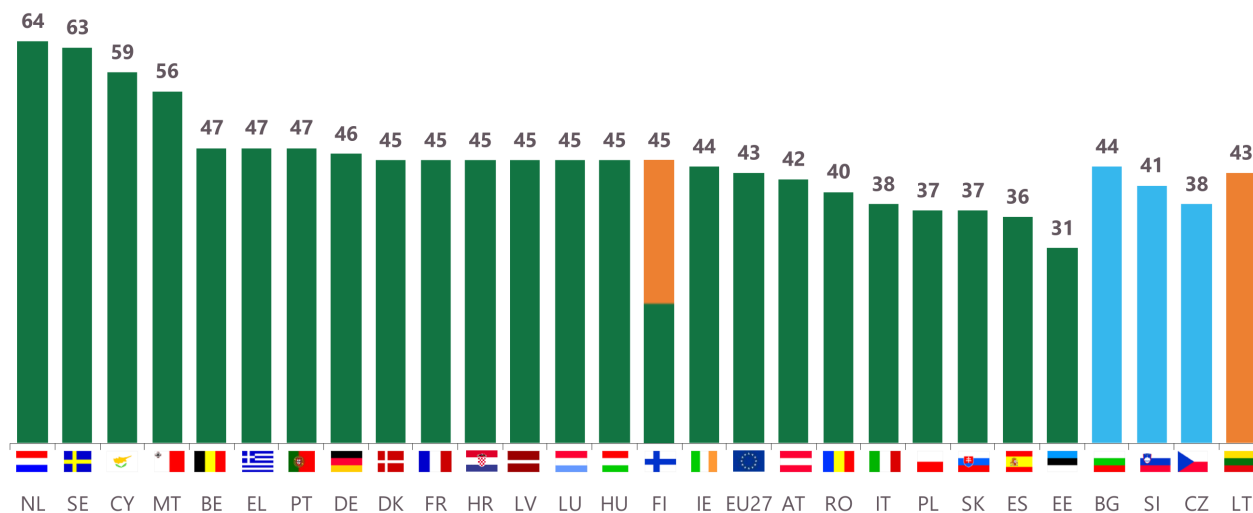


Ewrobarometru Speċjali 517, il-futur tal-Ewropa p.185

Fi 22 Stat Membru, dawk li wiegħbu huma aktar probabbli li jqisu li l-enfasi fuq suġġetti ta' interess kbir għall-generazzjoni żagħżugħa hija waħda mill-aktar benefiċċji importanti tal-partecipazzjoni tal-generazzjoni żagħżugħa. Li l-futur tal-Ewropa jkun aktar sensitiv għall-isfidi tas-soċjetà tal-lum jitqies bħala l-benefiċċju ewlieni fi tliet pajjiżi: Il-Bulgarija, is-Slovenja u r-Repubblika Ċeka.

Fil-Litwanja, l-aktar benefiċċju importanti huwa li l-enerġija u l-motivazzjoni tagħhom jitqiegħdu għas-servizz tar-riformi u l-bidliet. Fil-Finlandja, żewġ tveġibiet jiġu fuq quddiem ex aequo: tiffoka fuq suġġetti ta' interess kbir għall-generazzjoni żagħżugħa, u tuża l-enerġija u l-motivazzjoni tagħhom għar-riforma u l-bidla.

QA13 X'inhuma l-benefiċċji l-aktar importanti tal-partecipazzjoni tal-generazzjonijiet żgħażaġħ fil-Konferenza dwar il-Futur tal-Ewropa? (MASSIMU TA' 2 TWEĠIBIET) (%) — L-AKTAR IMSEMMIJA SKONT IL-PAJJIŻ



- Tiffoka fuq suġġetti ta' interess kbir għalihom, bħall-ambjent, l-edukazzjoni u l-kultura jew il-ġlieda kontra l-forom kollha ta' diskriminazzjoni
- Nagħmlu l-futur tal-Ewropa aktar reattiv għall-isfidi tas-soċjetà tal-lum
- Inpoġġu l-enerġija u l-motivazzjoni tagħhom għas-servizz tar-riformi u l-bidliet

Ewrobarometru Speċjali 517, il-futur tal-Ewropa p. 186

F'erba' Stati Membri, aktar minn nofs dawk li wiegħbu jgħidu li l-enfasi fuq suġġetti ta' interess kbir għall-generazzjoni żagħżuġha hija waħda mill-benefiċċji importanti tal-partecipazzjoni tagħhom fil-Konferenza: il-Pajjiżi l-Baxxi (64 %), l-Isvezja (63 %), Ċipru (59 %) u Malta (56 %). Dawk li wiegħbu fil-Bulgarija (30 %), l-Estonja (31 %), iċ-Ċekja u s-Slovenja (33 % fiż-żewġ pajjiżi) huma l-inqas probabbli li jaqblu.

Dawk li wiegħbu fil-Finlandja (45 %) jgħidu li wieħed mill-benefiċċji ewlenin tal-partecipazzjoni tal-generazzjoni żagħżuġha huwa li jużaw l-enerġija u l-motivazzjoni tagħhom għal riformi u bidliet, segwiti minn dawk fil-Ġermanja (44 %), fil-Litwanja (43 %) u fil-Greċja (42 %). Dan il-proporzjon huwa l-aktar baxx fir-Rumanija (23 %), fl-Estonja (26 %), fid-Danimarka u f'Malta (28 % fiż-żewġ pajjiżi).

Li l-futur tal-Ewropa jkun aktar sensitiv għall-isfidi tas-soċjetà tal-lum jitqies bħala benefiċċju prinċipalment fil-Portugall (46 %), fil-Bulgarija (44 %), fl-Iżvezja (43 %) u fi Franza (42 %). Dawk li wiegħbu fil-Litwanja (20 %), fil-Latvja (25 %) u fil-Ġermanja (26 %) huma dawk li jipperċepixxuha bħala l-inqas benefiċċju.

Ewrobarometru Speċjali 517, il-futur tal-Ewropa p.187

QA13 X'inhuma l-benefiċċji l-aktar importanti tal-partecipazzjoni tal-generazzjonijiet zgħażaġh fil-Konferenza dwar il-Futur tal-Ewropa? (RISPONS MASSIMU 2) (%)

	Tiffoka fuq sugġetti ta' interess kbir għallhom, bħall-ambjent, l-edukazzjoni u l-kultura jew il-glieda kontra l-forom kollha ta' diskriminazzjoni	Inpoġġu l-enerġija u l-motivazzjoni taġħom għas-servizz tar-riformi u l-bidliet	Nagħmlu l-futur tal-Ewropa aktar reattiv għall-isfidi tas-socjetà tal-lum	Agġornament tal-immagni tal-UE	L-aċċellerazzjoni tal-bidla lejn aktar innovazzjoni, eż. lejn Ewropa aktar diġitali
UE27	43	35	33	21	20
L-AMMONT TA'	47	32	41	22	19
BG	30	37	44	18	17
M'HEMMX GĦALFEJN	33	36	38	15	22
DK	45	28	41	27	15
TA'	46	44	26	25	24
L-UŻU TA'	31	26	30	17	20
M'HEMMX GĦALFEJN	44	32	40	28	16
L-UŻU TA' EL	47	42	35	21	17
L-UŻU TA'	36	32	27	25	16
IL-BULLETTIN	45	29	42	17	13
L-UŻU TA'	45	39	29	15	28
TA' L- ILMA	38	37	31	22	28
DOŻA TA' SENA	59	40	31	20	19
L-UŻU TA' LV	45	33	25	9	19
LITRI	42	43	20	20	17
AQRA IKTAR	45	31	33	30	16
MHUX MAGĦRUF	45	31	28	22	28
MT	56	28	41	13	20
NL	64	41	32	21	17
TA'	42	35	35	29	18
DAQQA T'GĦAJN	37	29	34	18	22
UĠIĠĦ TA' RAS	47	41	46	8	13
MHUX MAGĦRUF	40	23	30	26	21
JEKK	33	32	41	27	20
X'INHU L-KAŻ	37	31	30	20	22
FI	45	45	38	14	15
MHUX MAGĦRUF	63	41	43	14	14

Ewrobarometru Speċjali 517, il-futur tal-Ewropa p.188

Id-data soċjodemografika hija fil-biċċa l-kbira omogenja bejn gruppi ta' etajiet differenti. Madankollu, dawk li wiegħbu bejn l-etajiet ta' 15 u 24 sena huma aktar probabbli minn persuni akbar fl-età li jikkwotaw bħala benefiċċji importanti tal-partecipazzjoni tal-generazzjoni żagħżuġha "li jiffokaw fuq suġġetti ta' interess kbir għalihom" (49 % kontra 40 % tal-persuni ta' 55 sena jew aktar) u "jaċċelleraw il-bidla lejn aktar innovazzjoni" (25 % vs. 16 %).

Hemm differenzi skont il-livell ta' edukazzjoni: dawk intervistati li temmew l-istudji tagħhom fl-età ta' 20 sena jew aktar huma aktar probabbli li jqisu t-tweġibiet kollha bħala benefiċċji. Id-differenza hija aktar evidenti fl-enfasi fuq suġġetti ta' interess kbir għall-generazzjoni żagħżuġha (47 % meta mqabbla ma' 35 % ta' dawk li telqu mill-iskola fl-età ta' 15-il sena jew inqas).

QA13 X'inhuma l-benefiċċji l-aktar importanti tal-partecipazzjoni tal-generazzjonijiet żgħażaġħ fil-Konferenza dwar il-Futur tal-Ewropa? (MASSIMU TA' 2 TWEĠIBIET) (% — UE)

	Tiffoka fuq suġġetti ta' interess kbir għalihom, bħall-ambjent, l-edukazzjoni u l-kultura jew il-għieda kontra l-forom kollha ta' diskriminazzjoni	Inpoġġu l-enerġija u l-motivazzjoni tagħhom għas-servizz tar-riformi u l-bidliet	Nagħmlu l-futur tal-Ewropa aktar reattiv għall-isfidi tas-soċjetà tal-lum	Aggornament tal-immagni tal-UE	L-aċċellerazzjoni tal-bidla lejn aktar innovazzjoni, eż. lejn Ewropa aktar digital	Oħrajn (Spontane)	Ma nafx
UE27	43	35	33	21	20	1	6
Sess							
Raġel	40	35	34	22	22	1	6
Mara	45	36	31	20	19	1	7
Età							
15–24	49	33	33	20	25	1	3
25–39	45	35	36	21	24	1	3
40–54	43	36	35	21	22	1	4
55+	40	36	30	22	16	1	10
Età ta' tluq mill-iskola							
—15	35	32	27	22	14	2	15
16–19	40	35	33	22	21	1	6
20+	47	38	35	21	22	1	3
Dejjem student	51	35	33	21	25	1	2
Kategorija soċjoprofessionali							
Persuni li jaħdmu għal rashom	40	38	37	22	23	1	3
Maniġment superjuri	48	39	37	20	24	1	1
Impjegati oħra	46	36	35	20	23	1	4
Ħaddiema	42	33	34	22	21	1	6
Nisa/Irġiel fid-dar	38	34	25	20	19	2	13
Qiegħed/qiegħda	42	34	32	21	19	1	7
Pensjonanti	39	35	29	22	15	1	11
Studenti	51	35	33	21	25	1	2
Diffikultajiet biex tħallas il-kontijiet tiegħek							
Ħafna mill-ħin	37	35	33	20	18	2	9
Minn żmien għal żmien	41	33	35	21	21	1	7
Kważi Qatt/Qatt m'għandek	44	36	32	22	21	1	6

Ewrobarometru Speċjali 517, il-futur tal-Ewropa p. 189

L-Ewropej jemmnu li t-tibdil fil-klima u l-ambjent, is-saħħa u l-ekonomija, il-ġustizzja soċjali u l-impjiegi huma s-suġġetti l-aktar importanti tal-Konferenza u għall-futur tal-Ewropa

Dawk intervistati ntalbu jelenkaw, minn lista ta' disa' suġġetti, l-aktar tlieta importanti għalihom għall-Konferenza dwar il-Futur tal-Ewropa.

Tliet suġġetti jispikkaw b'livell simili ta' importanza: it-tibdil fil-klima u l-ambjent (magħżula b'44 %), segwiti mis-saħħa, u ekonomija aktar b'saħħitha, ġustizzja soċjali u impjiegi (40 % għat-tnejn).

Madwar tlieta minn kull għaxar persuni li wiegħbu jsemmu l-edukazzjoni, il-kultura, iż-żgħażaġħ u l-isport (32 %), minn naħa, u l-valuri u d-drittijiet, l-istat tad-dritt u s-sigurtà (31 %), min-naħa l-oħra. Madwar kwart (26 fil-mija) qalu li l-migrazzjoni kienet suġġett importanti għall-Konferenza.

Wieħed minn kull ħamsa (21 %) jikkwota d-demokrazija Ewropea bħala suġġett importanti, filwaqt li madwar wieħed minn kull għaxra jsemmi l-UE fid-dinja (12 %) u t-trasformazzjoni diġitali (11 %).

QA14 Il-Konferenza dwar il-Ġejjieni tal-Ewropa bħalissa qed tiddiskuti għadd ta' suġġetti. Minn dawn, fl-opinjoni tiegħek, li huma importanti għall-futur tal-Ewropa (Max. 3 twegibiet) (% — UE27)

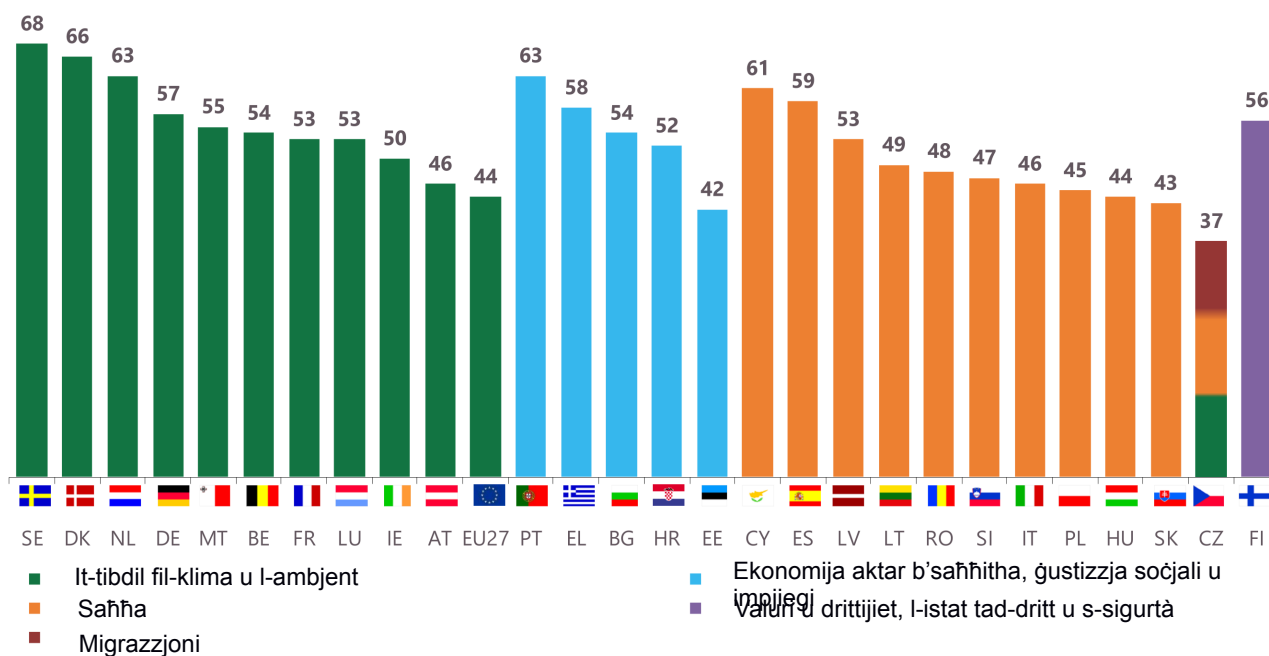


Ewrobarometru Speċjali 517, il-futur tal-Ewropa p. 190

It-tibdil fil-klima u l-ambjent u s-saħħa huma t-tnejn meqjusa bħala l-aktar suġġetti importanti għall-Konferenza dwar il-Ġejjieni tal-Ewropa f'10 Stati Membri. F'names Stati Membri, l-aktar kwistjoni importanti hija ekonomija aktar b'saħħitha, ġustizzja soċjali u impjegi.

Dawk li wiegħbu fil-Finlandja huma aktar probabbli li jagħzlu l-valuri u d-drittijiet, l-istat tad-dritt u s-sigurtà, filwaqt li tliet suġġetti jġu l-ewwel fir-Repubblika Ċeka: it-tibdil fil-klima u l-ambjent, is-saħħa u l-migrazzjoni.

QA14 Il-Konferenza dwar il-Ġejjieni tal-Ewropa bħalissa qed tiddiskuti għadd ta' suġġetti. Minn dawn, fl-opinjoni tiegħek, liema huma importanti għall-futur tal-Ewropa? (MASSIMU 3 TWEĠIBIET) (% — L-AKTAR IMSEMMIJA SKONT IL-PAJJIŻ)



Fi tmien Stati Membri, aktar minn nofs dawk li wiegħbu jgħidu li t-tibdil fil-klima u l-ambjent huma wiehed mill-aktar suġġetti importanti għall-Konferenza dwar il-Ġejjieni tal-Ewropa. Dan il-proporzjon huwa l-ogħla fl-Iżvezja (68 %), fid-Danimarka (66 %) u fin-Netherlands (63 %), u l-aktar wiehed baxx fir-Rumanija (16 %) u fil-Bulgarija (19 %).

Dawk li wiegħbu f'Ċipru (61 %), il-Portugall (60 %) u Spanja (59 %) huma aktar probabbli li jgħidu li s-saħħa hija suġġett importanti, filwaqt li dawk fl-Iżvezja (14 %) u l-Finlandja (18 %) huma l-inqas probabbli li jikkondividu din l-opinjoni.

Dawk li wiegħbu fil-Portugall x'aktarx li jgħidu li ekonomija, ġustizzja soċjali u impjegi aktar b'saħħithom huma suġġett importanti (63 %), segwiti minn dawk fil-Greċja (58 %), fil-Bulgarija (54 %) u fil-Kroazja (52 %). Dawk li wiegħbu fil-Lussemburgu (28 %) u f'Malta (30 %) huma l-inqas probabbli li jagħzlu din it-tweġiba.

Lezzjoni interessanti oħra hija l-proporzjon għoli ta' dawk li wiegħbu li f'xi pajjiżi jemmnu li l-valuri u d-drittijiet, l-istat tad-dritt u s-sigurtà huma suġġett importanti. Filwaqt li 31 % ta' dawk li wiegħbu fl-Unjoni Ewropea kollha kemm hi ressuq din it-tweġiba, huma mill-inqas nofshom fil-Finlandja (56 %), fl-Iżvezja (52 %) u fil-Pajjiżi l-Baxxi (49 %).

Ewrobarometru Speċjali 517, il-futur tal-Ewropa p.191

QA14 II-Konferenza dwar il-Ġejjieni tal-Ewropa bħalissa qed tiddiskuti għadd ta' suġġetti. Minn dawn, fl-opinjoni tiegħek, liema huma importanti għall-futur tal-Ewropa? (RISPONS MASSIMU TA' 3) (%)

	It-tibdil fil-klima u l-ambjent	Saħħa	Ekonomija aktar b'saħħitha, gustizzja soċjali u impjegi	L-edukazzjoni, il-kultura, iż-żgħirażgħir u l-isport	Valuri u drittijiet, l-istat tad-dritt u s-sigurtà	Migrazzjoni	Id-demokrazija Ewropea	L-UE f'rid-dinja	Trasformazzjoni digitali
UE27	44	40	40	32	31	26	21	12	11
L-AMMONT TA'	54	42	38	33	34	28	19	13	7
BG	19	50	54	32	35	18	12	9	7
M'HEMMX GĦALFEJN	33	37	36	29	37	37	25	13	11
DK	66	28	36	17	31	36	23	15	12
TA'	57	23	34	27	33	29	32	14	22
L-UŻU TA'	27	39	42	35	27	32	9	7	11
M'HEMMX GĦALFEJN	50	49	39	37	25	21	17	10	7
L-UŻU TA' EL	31	48	58	36	42	39	15	9	5
L-UŻU TA'	40	59	48	43	25	23	12	5	4
IL-BULLETTIN	53	42	34	42	29	28	17	12	5
L-UŻU TA'	37	41	52	34	34	16	17	11	9
TA' L-ILMA	39	46	42	25	25	27	16	11	13
DOŻA TA' SENA	41	61	42	39	38	33	8	3	6
L-UŻU TA' LV	28	53	47	40	29	23	8	6	6
LITRI	31	49	43	38	23	37	8	8	6
AQRA IKTAR	53	42	28	35	27	30	26	10	7
MHUX MAGHRUF	31	44	37	30	30	33	25	10	10
MT	55	45	30	30	29	39	14	7	10
NL	63	22	38	29	49	32	23	23	6
TA'	46	38	35	29	30	31	25	16	17
DAQQA T'GĦAJN	27	45	37	25	29	17	21	13	10
UĠIĦ TA' RAS	32	60	63	39	31	11	12	8	6
MHUX MAGHRUF	16	48	39	34	27	13	19	10	12
JEKK	43	47	44	32	37	11	18	7	12
X'INHU L-KAŻ	29	43	40	34	36	21	14	8	9
FI	48	18	47	20	56	24	27	25	7
MHUX MAGHRUF	68	14	39	19	52	40	35	11	6

Ewrobarometru Speċjali 517, il-futur tal-Ewropa p.192

L-analiżi soċjodemografika turi li n-nisa huma aktar probabbli mill-irġiel li jgħidu li s-saħħa (43 % kontra 37 %) u l-edukazzjoni, il-kultura, iż-żgħażaġħ u l-isport (34 % kontra 30 %) huma fost is-sugġetti importanti għall-Konferenza. L-irġiel huma ftit aktar probabbli li jsemmu “migrazzjoni” (28 % kontra 25 %).

Fil-livell tal-grupp ta' età, id-diverġenza ewlenija hija l-edukazzjoni, il-kultura, iż-żgħażaġħ u l-isport, sugġett li jissemma ħafna aktar mill-iżgħar żgħażaġħ (43 % ta' dawk bejn il-15 u l-24 sena meta mqabbla ma' 28 % ta' dawk li għandhom 55 sena jew aktar). Iż-żgħażaġħ huma wkoll aktar probabbli li jsemmu t-tibdil fil-klima u l-ambjent (49 % ta' dawk li għandhom bejn il-15 u l-24 sena meta mqabbla ma' 41 % ta' dawk li għandhom 55 sena jew aktar), filwaqt li l-persuni akbar fl-età huma aktar probabbli li jsemmu s-saħħa (44 % tal-persuni ta' 55 sena jew aktar meta mqabbla ma' 36–38 % tal-gruppi ta' età iżgħar). Dawk li wiegħbu li għandhom bejn il-15 u l-24 sena huma inqas lesti li jsemmu “ekonomija aktar b'saħħitha, ġustizzja soċjali u impjegi” (33 % kontra 40–42 % fi gruppi ta' età oħra).

Id-differenzi jinqalgħu skont il-livell ta' edukazzjoni. L-aktar osservazzjoni impressjonanti tikkonċerna lil dawk li wiegħbu li lesteu l-istudji tagħhom fl-età ta' 20 sena jew aktar, li huma l-aktar probabbli li jgħidu li “it-tibdil fil-klima u l-ambjent” huwa sugġett importanti għall-Konferenza (52 % kontra 34 % ta' dawk li telqu mill-iskola fl-età ta' 15-il sena jew inqas), iżda huma l-inqas probabbli li jirrispondu għas-“saħħa” (31 % kontra 58 %).

Dawk li wiegħbu li għandhom diffikultà biex iħallsu l-kontijiet tagħhom ħafna drabi huma l-aktar probabbli li jsemmu “ekonomija aktar b'saħħitha, ġustizzja soċjali u impjegi” (49 % kontra 39 % ta' dawk li qatt jew kważi qatt ma għandhom diffikultajiet) u “l-edukazzjoni, il-kultura, iż-żgħażaġħ u l-isport” (38 % kontra 31 %). Madankollu, inqas minn dawk li wiegħbu jsemmu “it-tibdil fil-klima u l-ambjent” (33 % kontra 48 %).

It-tibdil fil-klima u l-ambjent huma kkwotati aktar ta' spiss bħala sugġett importanti għall-Konferenza minn dawk li wiegħbu li għandhom immaġni pożittiva tal-Unjoni Ewropea (51 % kontra 29 % ta' dawk b'immaġni negattiva). Min-naħa l-oħra, persuni b'immaġni negattiva tal-Unjoni Ewropea huma aktar probabbli li jikkwotaw “migrazzjoni” (32 % kontra 25 % ta' dawk b'immaġni pożittiva). Dawn iċ-ċifri jikkonfermaw it-tweġibiet mogħtija dwar l-isfidi ewlenin tal-UE (ara t-Taqsima IV).

Ewrobarometru Speċjali 517, il-futur tal-Ewropa p.193

QA14 II-Konferenza dwar il-Ġejjieni tal-Ewropa bħalissa qed tiddiskuti għadd ta' suġġetti. Minn dawn, fl-opinjoni tiegħek, liema huma importanti għall-futur tal-Ewropa? (MASSIMU TA' 3 TWEĠIBIET) (% — UE)

	It-tibdil fil-klima u l-ambjent	Saħħa	Ekonomija aktar b'saħħitha, ġustizzja soċjali u impjegi	L-edukazzjoni, il-kultura, iż-żgħażaġh u l-isport	Valuri u drittijiet, l-istat tad-dritt u s-sigurtà	Migrazzjoni	Id-demokrazija Ewropea	L-UE fid-dinja	Trasformazzjoni diġitali
UE27	44	40	40	32	31	26	21	12	11
Sess									
Raġel	43	37	40	30	31	28	21	14	14
Mara	45	43	39	34	32	25	20	10	8
Età									
15–24	49	36	33	43	28	23	19	11	16
25–39	46	36	41	35	31	26	18	12	15
40–54	44	38	42	30	32	27	21	14	11
55+	41	44	40	28	32	27	22	10	7
Età ta' tluq mill-iskola									
—15	34	58	43	28	27	24	16	7	4
16–19	39	43	41	31	31	27	20	10	11
20+	52	31	39	32	34	28	24	15	13
Dejjem student	52	32	31	42	29	24	21	12	18
Kategorija soċjoprofessjonali									
Persuni li jaħdmu għal rashom	45	36	42	28	34	26	22	14	14
Maniġment superjuri	55	28	39	29	33	28	24	15	16
Impjegati oħra	44	36	41	31	33	27	21	14	12
Ħaddiema	39	43	43	33	31	25	18	11	9
Nisa/Irġiel fid-dar	36	52	38	35	30	26	15	8	8
Qiegħed/qiegħda	39	44	47	37	32	27	15	9	10
Pensjonanti	42	46	39	28	30	27	22	9	6
Studenti	52	32	31	42	29	24	21	12	18
L-immagni ta' l-UE									
Ta'	51	37	40	33	32	25	22	13	13
Newtrali	38	45	40	31	29	27	18	10	9
Ugħiħ ta' ras	29	39	41	29	35	32	20	7	7

Ewrobarometru Speċjali 517, il-futur tal-Ewropa p.194

Il-fehmiet huma maqsuma dwar l-impatt tal-Konferenza fuq il-progress demokratiku u l-bidliet konkreti

Il-maġġoranza tal-Ewropej (55 %) jemmnu li l-Konferenza tirrappreżenta pass reali 'l quddiem għad-demokrazija fl-Unjoni Ewropea, li 13 % minnhom huma "miftehmin ħafna". Madankollu, tieta minn kull għaxra (30 %) ma jaqblux ma' din id-dikjarazzjoni.

Fl-istess ħin, l-istess proporzjon ta' Ewropej (55 %) jaqblu li l-Konferenza mhux ser ikollha impatt reali, li dan mhux ser jinbidel ħafna, u din iċ-ċifra tinkludi 18 % tan-nies li "jaqblu ħafna". Madwar tieta minn kull għaxar persuni (31 %) ma jaqblux.

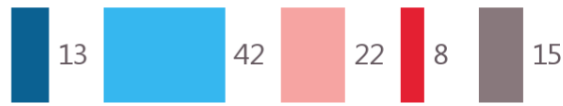
Fil-pajjiżi kollha, il-maġġoranza ta' dawk li wiegħu jaqblu li l-Konferenza dwar il-Futur tal-Ewropa tirrappreżenta progress reali għad-demokrazija fl-Unjoni Ewropea. Dan il-proporzjon huwa l-ogħla f'Ċipru (74 %), fl-Iżvezja (71 %) u fl-Italja (70 %). Il-pajjiżi bl-ogħla nuqqas ta' qbil ma' din id-dikjarazzjoni huma l-Finlandja (46 %), iċ-Ċekja u s-Slovenja (42 % f'dawn iż-żewġ pajjiżi).

Fl-Istati Membri kollha ta' l-Unjoni Ewropea, il-maġġoranza ta' dawk li wiegħu jaqblu li l-Konferenza mhux se jkollha impatt reali, li mhux se tinbidel wisq. Dan il-proporzjon huwa l-ogħla fil-Finlandja (68 %), fis-Slovenja (64 %), fil-Belġju u fil-Greċja (63 % fiż-żewġ pajjiżi).

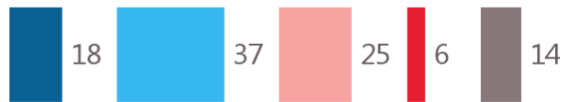
Dawk li wiegħu huma aktar probabbli li ma jaqblux ma' din id-dikjarazzjoni fil-Kroazja (45 %), f'Malta (42 %), fl-Estonja (39 %), fl-Irlanda u fir-Rumanija (37 % fiż-żewġ pajjiżi).

QA10 Sa liema punt taqbel jew ma taqbilx mad-dikjarazzjonijiet li ġejjin rigward il-Konferenza dwar il-Futur tal-Ewropa: (% — UE27)

Il-Konferenza tirrappreżenta progress reali għad-demokrazija fl-Unjoni Ewropea



Il-Konferenza mhux se jkollha impatt reali, mhux se tinbidel ħafna



Jaqblu bis-sħiħ

I d pjuttost jaqblu.

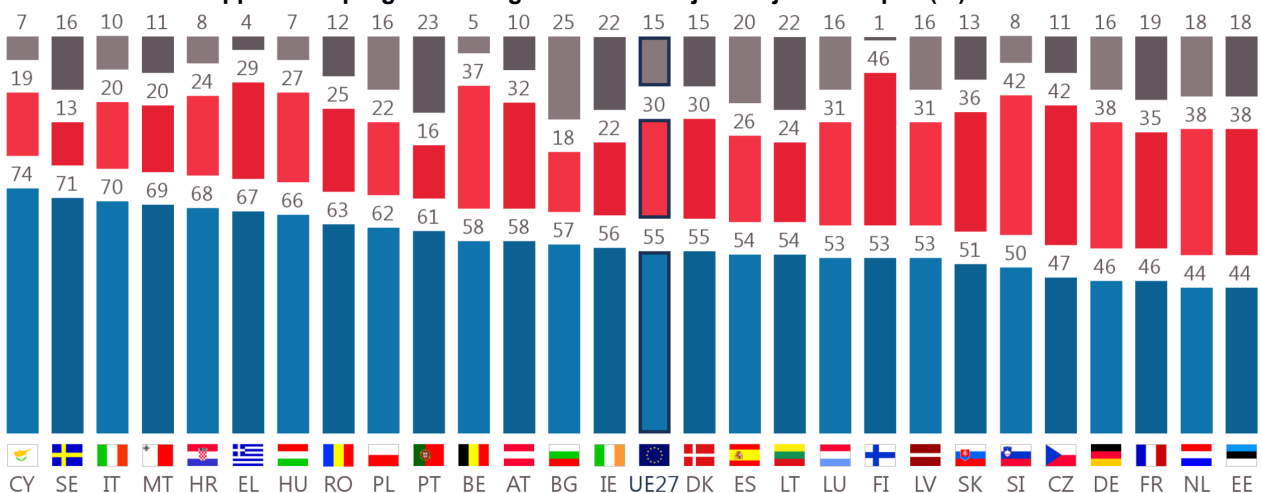
Ma naqbilx.

M'għandek x taqbel fil-livelli kollha

Ma nafx

QA10.1 Sa liema punt taqbel jew ma taqbilx mad-dikjarazzjonijiet li ġejjin rigward il-Konferenza dwar il-Futur tal-Ewropa:

Il-Konferenza tirrappreżenta progress reali għad-demokrazija fl-Unjoni Ewropea (%)



Total ta' "Ftehim"

Total "L-ebda ftehim"

Ma nafx

Ewrobarometru Speċjali 517, il-futur tal-Ewropa p. 195

Id-data soċjodemografika turi li huwa aktar probabbli li ż-żgħażaġh li wiegħbu jqisu l-Konferenza bħala pass reali 'l quddiem għad-demokrazija fl-Unjoni Ewropea (61 % ta' dawk bejn il-15 u l-24 sena meta mqabbla ma' 52 % tal-persuni ta' 55 sena jew aktar).

L-aderenza ma' din id-dikjarazzjoni hija ogħla fost dawk b'edukazzjoni fit-tul (58 % ta' dawk li temmew l-istudji tagħhom fl-età ta' 20 sena jew aktar meta mqabbla ma' 50 % ta' dawk li temmewhom ta' 15-il sena jew inqas).

Id-data turi wkoll li l-istudenti (63 %), l-eżekuttivi (60 %) u l-haddiema oħra fl-uffiċċju (61 %) jivvalidaw din it-talba aktar ta' spiss, meta mqabbla ma' dawk li jgħixu fid-dar (47 %).

Ir-rata tas-sħubija hija aktar baxxa fost dawk li wiegħbu li għandhom diffikultà biex iħallsu l-kontijiet tagħhom hafna drabi (46 % kontra 56 % ta' dawk li qatt jew kwazi qatt ma għandhom diffikultajiet).

Fl-aħħar nett, għandu jiġi nnutat li dawk li jkunu lesti li jippartecipaw fl-attivitajiet tal-Konferenza dwar il-Futur tal-Ewropa b'modi differenti huma aktar probabbli li jemmnu li l-Konferenza tirrappreżenta progress reali għad-demokrazija: pereżempju, 65 % ta' dawk li jaqblu li jippartecipaw fi sħarriġ, u 69 % ta' dawk li jattendu laqgħat fir-regjun tagħhom, jaqblu li l-Konferenza tirrappreżenta progress reali għad-demokrazija fl-Unjoni Ewropea.

QA10.1 Sa liema punt taqbel jew ma taqbilx mad-dikjarazzjonijiet li ġejjin rigward il-Konferenza dwar il-Futur tal-Ewropa: **Il-Konferenza tirrappreżenta progress reali għad-demokrazija fl-Unjoni Ewropea** (% — UE)

	Total ta' "Ftehim"	Total "L-ebda ftehim"	Ma nafx
UE27	55	30	15
Sess			
Raġel	55	31	14
Mara	56	28	16
Età			
15–24	61	24	15
25–39	58	29	13
40–54	57	31	12
55+	52	30	18
Età ta' tluq mill-iskola			
—15	50	27	23
16–19	55	32	13
20+	58	29	13
Dejjem student	63	22	15
Kategorija soċjoprofessjonali			
Persuni li jaħdmu għal rashom	58	31	11
Maniġment superjuri	60	28	12
Impjegati oħra	61	28	11
Ħaddiema	56	33	11
Nisa/Irġiel fid-dar	47	29	24
Qiegħed/qiegħda	49	34	17
Pensjonanti	50	30	20
Studenti	63	22	15
Diffikultajiet biex tħallas il-kontijiet tiegħek			
Hafna mill-ħin	46	39	15
Minn żmien għal żmien	57	31	12
Kwazi Qatt/Qatt m'għandek	56	29	15

2. Il-Konferenza dwar il-Futur tal-Ewropa fil-Midja

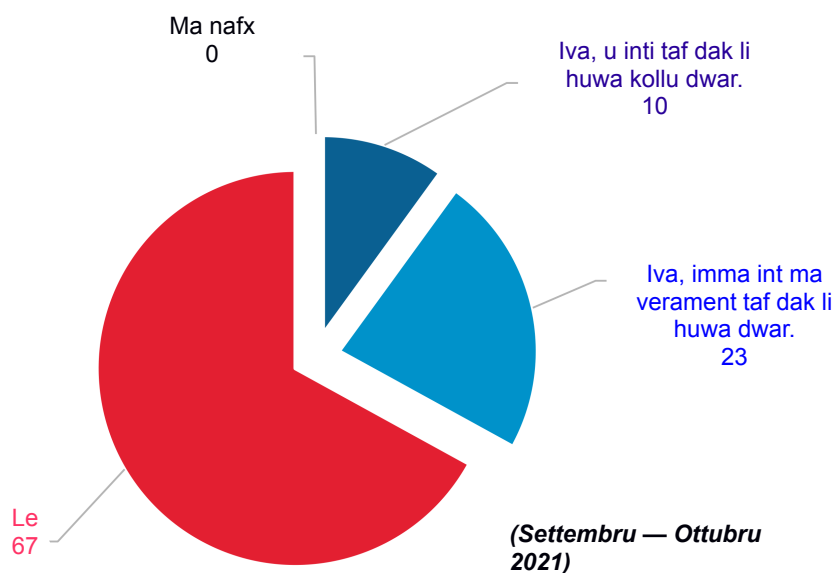
Terz tal-Ewropej dan l-aħħar qraw jew semgħu xi haġa dwar il-Konferenza

Wieħed minn kull tliet Ewropej (33 %) qalu li dan l-aħħar qraw, raw jew semgħu xi haġa dwar il-Konferenza dwar il-Futur tal-Ewropa. Dan il-proporzjon jinkludi wieħed minn kull għaxra (10 %) li raw jew semgħu xi haġa jafu x'inhu, u 23 % li ma jafux verament x'inhu.

Il-proporzjon ta' persuni li qraw, raw jew semgħu xi haġa dwar il-Konferenza jvarja minn Stat Membru għal ieħor. Fil-Finlandja, aktar minn nofs dawk li wiegħbu (54 %) raw jew semgħu xi haġa, li hija wkoll relattivament għolja f'Malta (49 %), il-Kroazja u l-Ungerija (45 % fiż-żewġ pajjiżi). Min-naħa l-oħra, 20 % biss ta' dawk li wiegħbu fi Franza raw jew semgħu xi haġa, ftit inqas milli fil-Bulgarija (22 %), id-Danimarka u l-Litwanja (26 % fiż-żewġ pajjiżi).

Il-proporzjon ta' dawk li wiegħbu li jgħidu li raw jew semgħu xi haġa u jafu dan ivarja minn 17 % f'Malta għal 4 % fi Franza.

QA6 Reċentament qrajt fl-istampa, rat fuq l-Internet jew fuq it-televiżjoni jew smajt xi haġa fuq ir-radju dwar il-Konferenza dwar il-Futur tal-Ewropa? (% — UE27)



Ewrobarometru Speċjali 517, il-futur tal-Ewropa p.197

L-analizi soċjodemografika turi li l-irġiel huma aktar probabbli min-nisa li jgħidu li dan l-aħħar qraw, raw jew semgħu xi ħaġa dwar il-Konferenza dwar il-Futur tal-Ewropa (35 % kontra 31 %). Fost il-gruppi ta' età, dawk bejn l-40 u l-54 sena huma aktar probabbli li jiftakru l-qari, jaraw jew jisimgħu xi ħaġa (36 % kontra 31–34 % fi gruppi ta' età oħra).

Id-differenzi jinqalgħu skont il-livell ta' edukazzjoni. Dawk intervistati li temmew l-istudji tagħhom fl-età ta' 20 sena aktar spiss jiftakru li jaqraw, jaraw jew jisimgħu xi ħaġa dwar il-Konferenza (38 % kontra 23 % ta' dawk li temmewhom fl-età ta' 15-il sena jew inqas). Għall-kategoriji soċjoprofessionali, il-manigġers (43 %) u dawk li jaħdmu għal rashom (40 %) huma aktar probabbli li jirrapportaw li dan l-aħħar qraw, raw jew semgħu xi ħaġa dwar il-Konferenza, filwaqt li dawk intervistati d-dar (23 %) u dawk qiegħda (24 %) huma l-inqas probabbli li jgħidu dan.

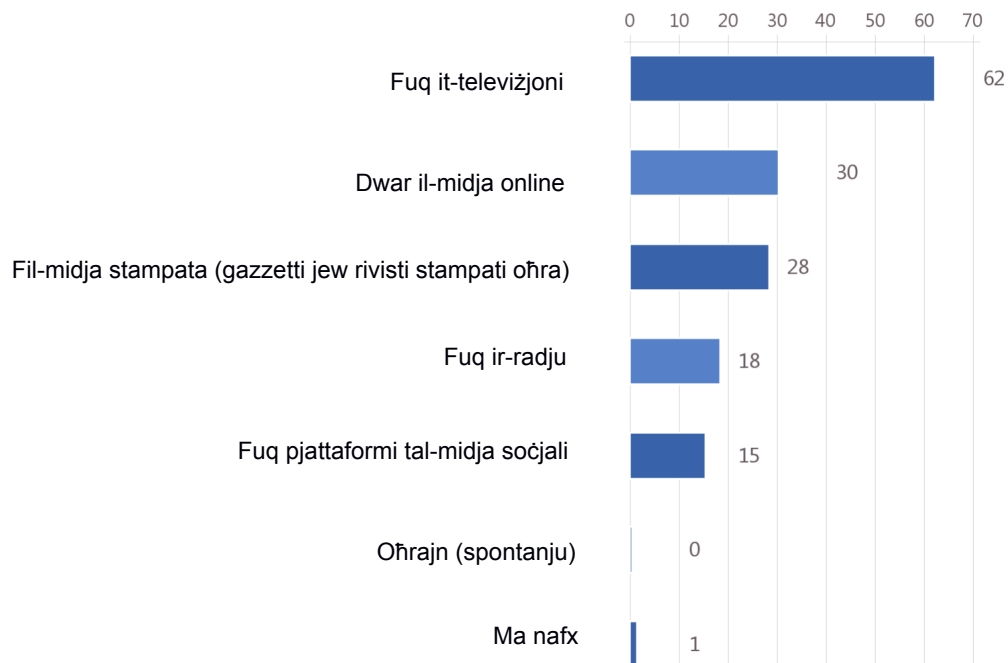
QA6 Reċentament qrajt fl-istampa, rat fuq l-Internet jew fuq it-televiżjoni jew smajt xi ħaġa fuq ir-radju dwar il-Konferenza dwar il-Futur tal-Ewropa? (% — UE)

	Iva, u inti taf dak li huwa kollu dwar.	Iva, imma int ma verament taf dak li huwa dwar.	Le	Ma nafx
UE27	10	23	67	0
Sess				
Raġel	12	23	65	0
Mara	8	23	69	0
Età				
15–24	10	22	68	0
25–39	11	23	66	0
40–54	11	25	64	0
55+	9	22	69	0
Età ta' tluq mill-iskola				
—15	5	18	77	0
16–19	9	24	67	0
20+	13	25	62	0
Dejjem student	12	21	67	0
Kategorija soċjoprofessionali				
Persuni li jaħdmu għal rashom	14	26	60	0
Maniġment superjuri	15	28	57	0
Impjegati oħra	10	27	63	0
Ħaddiema	8	23	69	0
Nisa/Irġiel fid-dar	6	17	77	0
Qiegħed/qiegħda	6	18	76	0
Pensjonanti	10	20	70	0
Studenti	12	21	67	0
Użu tal-Internet				
Kuljum	11	25	64	0
Spiss/kultant	8	24	68	0
Qatt m'għandek	4	15	81	0

Ewrobarometru Speċjali 517, il-futur tal-Ewropa p.198

Minn dawk li wiegħbu li preċedentement iddikjaraw li raw, qraw jew semgħu xi ħaġa dwar il-Konferenza dwar il-Futur tal-Ewropa, 62 % ħassew li kienu kisbu informazzjoni fuq it-televizjoni, 30 % fil-midja online u 28 % fil-midja stampata. Ir-radju (18 %) u l-pjattaformi tal-midja soċjali (15 %) huma l-inqas imsemmija.

QA17 Fejn tara, qrajt jew tisma' xi ħaġa dwar il-Konferenza dwar il-Futur tal-Ewropa? (tista' ssib diversi tweġibiet) (% — UE27)



Dawk li wiegħbu li dan l-aħħar qraw, raw jew semgħu xi ħaġa dwar il-Konferenza dwar il-Futur tal-Ewropa (33 % tal-kampjun totali)

Ewrobarometru Speċjali 517, il-futur tal-Ewropa p.199

Dawk li wieġbu fil-Portugall (81 %), l-Italja (74 %) u l-Bulgarija (72 %) kienu l-aktar probabbli li raw xi ħaġa dwar il-Konferenza dwar il-Futur tal-Ewropa fuq it-TV. Dan il-proporzjon huwa l-aktar baxx fil-Lussemburgu (39 %) u fl-Estonja (46 %).

Ċipru (51 %), il-Greċja (50 %) u l-Litwanja (49 %) għandhom l-ogħla proporzjonijiet ta' dawk li wieġbu li rrapportaw li raw xi ħaġa fil-midja online. Min-naħa l-oħra, dawk li wieġbu fil-Portugall (13 %) u fi Franza (19 %) huma l-inqas probabbli li jgħidu hekk.

Għal dawk intervistati li raw xi ħaġa dwar il-Konferenza fl-istampa stampata, bħal gazzetti jew rivisti, l-Awstrija (47 %), il-Belġju (39 %), u l-Ġermanja, l-Italja, il-Portugall u l-Finlandja (35 % f'dawn l-erba' pajjiżi) huma l-akbar proporzjonijiet. Min-naħa l-oħra, dawk li wieġbu fil-Latvja (5 %), fil-Bulgarija (7 %) u fil-Litwanja (9 %) huma l-inqas probabbli li jirrapportaw dan.

	Fuq it-televiżjoni	Dwar il-midja online	Fil-midja stampata (gazzetti jew rivisti stampati oħra)	Fuq ir-radju	Fuq pjattaformi tal-midja soċjali	Oħrajn (Spontane)	Ma nafx
UE27	62	30	28	18	15	0	1
UĠIGH TA' RAS	81	13	35	12	14	1	3
TA' L- ILMA	74	28	35	13	22	0	1
BG	72	38	7	10	35	0	1
DOŻA TA' SENA	69	51	16	10	17	0	2
MHUX MAGHRUF	66	35	15	11	18	0	1
JEKK	64	41	26	21	11	0	1
IL-BULLETTIN	63	19	18	23	13	0	3
L-UŻU TA' EL	62	50	17	7	22	1	1
DAQQA T'GHAJN	62	23	27	16	13	0	1
L-UŻU TA'	61	33	14	13	9	1	1
DK	60	23	22	21	11	1	2
TA'	59	34	35	25	14	0	1
X'INHU L-KAŻ	59	38	26	18	16	0	2
NL	57	43	33	17	13	0	0
FI	57	28	35	15	10	0	0
L-UŻU TA'	55	41	21	12	17	0	2
LITRI	55	49	9	10	25	1	0
MHUX MAGHRUF	54	33	33	29	17	2	0
MT	52	46	18	12	37	0	0
L-AMMONT TA'	51	27	39	24	18	0	0
M'HEMMX GĦALFEJN	49	44	14	19	16	0	1
TA'	49	26	47	17	13	1	3
M'HEMMX GĦALFEJN	48	23	18	33	13	0	0
L-UŻU TA' LV	48	31	5	18	29	2	2
MHUX MAGHRUF	48	23	22	14	13	2	1
L-UŻU TA'	46	40	12	18	19	0	5
AQRA IKTAR	39	35	29	24	18	1	0

Ewrobarometru Speċjali 517, il-futur tal-Ewropa p.200

Ewrobarometru Speċjali 517, il-futur tal-Ewropa p.201

Id-data soċjodemografika turi xi differenzi ċari bejn il-gruppi ta' età. Persuni akbar fl-età li wiegħbu kienu aktar probabbli li raw xi ħaġa fuq il-konferenza televiżiva (71 % tal-persuni ta' 55 sena jew aktar meta mqabbla ma' 51 % ta' dawk li għandhom bejn il-15 u l-24 sena) u fil-midja stampata (34 % kontra 16 %). Madankollu, iż-żgħirażgħira jirrapportaw b'mod aktar frekwenti minn persuni akbar fl-età li raw xi ħaġa fil-midja online (43 % ta' dawk bejn il-15 u l-24 sena meta mqabbla ma' 19 % tal-persuni b'età ta' 55 sena jew aktar) jew fuq pjattaformi tal-midja soċjali (34 % kontra 6 %).

Dawk li wiegħbu li lestew l-istudji tagħhom fl-età ta' 20 sena jew aktar irrappurtaw li kienu raw jew semgħu xi ħaġa dwar id-differenzi fis-sors, inkluża l-midja online (38 % kontra 12 % ta' dawk li telqu mill-iskola fl-età ta' 15-il sena jew iżgħar). It-televiżjoni hija eċċezzjoni: dan jissewma aktar ta' spiss minn dawk li wiegħbu li temmew l-istudji tagħhom fl-età ta' 15-il sena inqas (80 % kontra 57 % ta' dawk li temmew l-istudji tagħhom fl-età ta' 20 sena jew aktar).

Dawk li wiegħbu b'immagħni pożittiva tal-Unjoni Ewropea huma aktar probabbli minn dawk li għandhom immagħni negattiva li raw xi ħaġa fuq it-TV (64 % kontra 51 %) jew fil-midja stampata (30 % vs. 24 %). Madankollu, ma hemm l-ebda differenza sinifikanti f'tipi oħra ta' midja.

Fl-aħħar nett, hemm xi varjazzjonijiet sinifikanti fil-livell ta' għarfien tal-Konferenza fost dawk intervistati. Dawk li raw xi ħaġa dwar dan, u jafu x'inhu, huma aktar probabbli li raw xi ħaġa fuq il-midja kollha minn dawk li raw ukoll xi ħaġa, iżda mingħajr ma jkunu jafu dak li huwa dwar. Dan huwa partikolarment minnu li wiegħed jara xi ħaġa fuq il-midja onlajn (40 % kontra 26 % rispettivament) u fil-midja stampata (36 % kontra 24 % rispettivament).

Ewrobarometru Speċjali 517, il-futur tal-Ewropa p.202

QA7 Fejn rajt, qrajt jew tisma' xi ħaġa dwar il-Konferenza dwar il-Futur tal-Ewropa? (Tista' ssib diversi tweġibiet) (% — UE)

	Fuq it-televizjoni	Dwar il-midja online	Fil-midja stampata (gazzetti jew rivisti stampati oħra)	Fuq ir-radju	Fuq pjattaformi tal-midja soċjali
UE27	62	30	28	18	15
Sess					
Raġel	60	34	29	19	15
Mara	63	27	27	18	15
Età					
15–24	51	43	16	15	34
25–39	53	39	24	18	21
40–54	59	34	26	18	16
55+	71	19	34	19	6
Età ta' tluq mill-iskola					
—15	80	12	21	17	5
16–19	64	25	28	17	15
20+	57	38	31	19	14
Dejjem student	50	46	17	15	35
Kategorija soċjoprofessjonali					
Persuni li jaħdmu għal rashom	63	35	33	18	16
Maniġment superjuri	51	39	34	22	14
Impjegati oħra	58	38	22	14	19
Ħaddiema	59	28	25	19	16
Nisa/Irġiel fid-dar	68	21	21	16	14
Qiegħed/qiegħda	73	30	17	16	18
Pensjonanti	74	16	34	19	5
Studenti	50	46	17	15	35
Għarfien tal-Konferenza dwar il-Futur tal-Ewropa					
Raw xi ħaġa dwar dan iżda ma jafux dak li huwa dwar	66	40	36	22	18
Rat xi ħaġa dwar dan u jaf x'inhu dwar	60	26	24	16	14

KONKLUŻJONI

Dan l-istharrig tal-Ewrobarometru jesplora varjetà ta' suġġetti relatati mal-futur tal-Ewropa. Dan twestaq f'nofs il-pandemija tal-coronavirus, li fixklet il-ħajja tal-Ewropej matul l-2020 u l-2021. Għalhekk, huwa importanti li jiġu eżaminati l-fehmiet dwar il-futur tal-Ewropa fid-dawl ta' dan il-kuntest tas-saħħa mingħajr precedent.

L-Ewropej jibqgħu favur l-Unjoni Ewropea Aktar min-nofs jgħidu li għandhom immaġni pożittiva ta' l-UE, u aktar minn sitta minn kull għaxra huma sodisfatti li pajjiżhom huwa membru ta' l-UE. Fl-istess ħin, għalkemm kważi tliet kwarti jinsabu fl-Unjoni Ewropea, kważi nofshom huma favur l-eżistenza tagħha, iżda mhux fil-mod ta' tħaddim attwali tagħha.

Il-maġġoranza l-kbira tal-Ewropej huma sodisfatti bil-familja u l-ħajja ta' kuljum tagħhom, u aktar minn tmienja minn kull għaxra huma kuntenti li jgħixu fl-Unjoni Ewropea. Barra minn hekk, aktar minn żewġ terzi jemmnu li l-UE toffri prospettu futuri għaž-żgħażaġħ, u li l-UE hija post ta' stabbiltà f'dinja f'diffikultà.

L-Ewropej jemmnu li l-Unjoni Ewropea qed tiffaċċja ħafna sfidi, l-aktar imsemmija huma l-inugwaljanzi soċjali, il-qgħad, il-problemi ambjentali u t-tibdil fil-klima, u kwistjonijiet ta' migrazzjoni. Globalment, it-tibdil fil-klima u l-problemi ambjentali huma bil-bosta l-aktar sfidi msemmija għall-futur tal-Unjoni Ewropea, segwiti mir-riskji għas-saħħa u l-migrazzjoni u l-ispostament furzati. Sabiex iwiegħbu għal dawn l-isfidi, l-Ewropej jemmnu li hemm bżonn li ssir enfasi fuq it-tibdil fil-klima, l-ugwaljanza u l-ġustizzja soċjali, u s-saħħa u s-sikurezza. B'apogg għal dawn l-opinjoni, standards ta' għajxien komparabbli, politika tas-saħħa komuni u solidarjetà aktar b'saħħitha fost l-Istati Membri tal-UE huma kkunsidrati bħala l-aktar elementi utli għall-futur tal-Ewropa.

L-Ewropej jemmnu li biex isir kemm jista' jkun progress, l-Istati Membri kollha tal-UE jridu jaħdmu u jsibu soluzzjonijiet flimkien. Din il-preferenza għal azzjoni konġunta fil-livell Ewropew u nazzjonali tinkludi varjetà ta' oqsma, inklużi l-ambjent u t-tibdil fil-klima, it-tassazzjoni, l-impjeggi, il-protezzjoni soċjali u l-migrazzjoni u r-refuġjati. Mill-inqas terz iqis li l-ġestjoni tal-ġlieda kontra t-terroriżmu u l-kwistjoni tal-migrazzjoni u r-refuġjati huma aktar effettivi meta jitwettqu fil-livell tal-UE.

L-Ewropej huma ġeneralment favur sett ta' objettivi ambjentali minqax fil-Patt Ekoloġiku Ewropew. Għall-maġġoranza l-kbira tagħhom, ħafna objettivi huma importanti għalihom personalment, inkluż ir-restawr tal-foresti, il-ħamrija, l-artijiet mistagħdra u t-torbieri fl-Ewropa biex jiżied l-użu tat-tniġġis tas-CO2. Fil-fatt, kważi sitta minn kull għaxar Ewropej jgħidu li dan huwa importanti ħafna għalihom. Proporzjon kbir jaqbel ukoll dwar il-benefiċċji individwali u kollettivi tal-ġlieda kontra t-tibdil fil-klima, inkluż it-titjib tas-saħħa u l-benesseri tagħhom, u l-għajjnuna biex jtnaqqsu l-ispejjeż ta' ħsara ekoloġika akbar fil-futur. Għalkemm aktar minn tmienja minn kull għaxar Ewropej jemmnu li l-ġlieda kontra t-tibdil fil-klima tista' toħloq opportunitajiet godda għall-innovazzjoni, l-investiment u l-impjeggi, l-opinjoni iwarjaw fir-rigward tal-impatt tagħha fuq l-ekonomija.

Meta nħarsu 'l quddiem, aktar minn tmienja minn kull għaxar Ewropej jippreferu li s-soċjetà 2030 għandha tagħti aktar importanza lis-solidarjetà milli lill-individwalizmu. Madankollu, l-opinjoni tal-Ewropej huma kondiviżi meta jintalbu jagħżlu bejn l-ordni u l-libertà individwali. Kważi erbgħa minn kull għaxar persuni li wiegħbu jippreferu jaraw aktar deċiżjonijiet jittieħdu fil-livell tal-UE f'għaxar snin, filwaqt li madwar l-istess proporzjon jiffavorixxi status quo f'dan ir-rigward.

L-Ewropej iridu jinstemgħu meta jittieħdu deċiżjonijiet dwar il-futur tal-Ewropa. Disgħa minn kull għaxar Ewropej jemmnu li l-vuċijiet taċ-ċittadini Ewropej għandhom jitqiesu aktar fid-deċiżjonijiet relatati mal-futur tal-Ewropa, u sebgħa minn kull għaxra jixtiequ li l-fehmiet tagħhom jitqiesu aktar f'deċiżjonijiet importanti li jikkoncernaw l-Unjoni Ewropea. Aktar minn nofshom jemmnu li l-votazzjoni fl-elezzjonijiet Ewropej hija l-aħjar mod biex jiġi żgurat li l-illħna taċ-ċittadini Ewropej jinstemgħu minn dawk li jteħdu d-deċiżjonijiet fil-livell tal-UE.

L-interess fil-futur tal-Ewropa jidher ukoll mir-rieda tal-Ewropej li jipparteċipaw fil-Konferenza dwar il-Ġejjieni tal-Ewropa, b'mod partikolari billi jwiegħbu għal stħarrig jew jteħdu sehem f'laqgħat fir-reġjuni tagħhom.

Fost is-suġġetti tal-Konferenza, ħafna kienu kkunsidrati importanti minn dawk intervistati, primarjament it-tibdil fil-klima u l-ambjent, is-saħħa, u ekonomija aktar b'saħħitha, il-ġustizzja soċjali u l-impjeggi. Madwar disgħa minn kull għaxar persuni li wiegħbu jemmnu li għad fadal ħafna xi jsir biex tissaħħaħ u tiġi protetta d-demokrazija fl-Unjoni Ewropea.

SPEĊIFIKAZZJONIJIET TEKNIĊI

Bejn is-16 ta' Settembru u s-17 ta' Ottubru 2021, Kantar wettaq l-Ewrobarometru Speċjali Nru 517 (EB96.1), fuq talba tad-Direttorati Ġenerali għall-Komunikazzjoni tal-Parlament Ewropew u tal-Kummissjoni Ewropea (Unità għall-Monitoraġġ tal-Media u l-Ewrobarometru u l-Unità għall-Monitoraġġ tal-Opinjoni Pubblika).

Il-mewġa 96.1 tkopri l-popolazzjoni nazzjonali ta' 15-il sena u aktar bin-nazzjonalità ta' wieħed mill-Istati Membri tal-Unjoni Ewropea u li tgħix f'wieħed mis-27 Stat Membru tal-Unjoni Ewropea.

Il-prinċipju tat-teħid ta' kampjuni applikat fil-pajjiżi u t-territorji kollha huwa għażla każwali (probabilistika) b'diversi fażijiet. F'kull pajjiż, diversi punti ta' waqgħa tfaßslu bil-polza bi probabbiltà proporzjonali għad-daqs tal-popolazzjoni (biex tkopri l-pajjiż kollu) u d-densità tal-popolazzjoni.

Dawn il-punti ta' waqgħa tfaßslu b'mod sistematiku f'kull waħda mill-"unitajiet amministrattivi reġjonali", wara li ġew stratifikati skont l-unità individwali u skont it-tip ta' reġjun. Għalhekk dawn jirrappreżentaw it-territorju kollu tal-pajjiżi studjati, skont l-EUROSTAT-NUTS II (jew ekwivalenti) u skont id-distribuzzjoni tal-popolazzjoni li tgħix fil-pajjiż f'termini ta' zoni metropolitani, urbani u rurali⁶³.

F'kull wieħed mill-punti ta' qatra magħżula, intgħażlet indirizz tal-bidu b'mod aleatorju. Indirizzi oħra (kull N indirizz) imbagħad intgħażlu permezz ta' proċeduri ta' "rotta każwali" mill-indirizz inizjali. F'kull unità domestika, il-persuna intervistata ntgħażlet b'mod aleatorju (wara r-regola ta' "għeluq l-eqreb"). Jekk l-ebda membru tal-unità domestika ma wieġeb lill-eżaminatur, jew meta l-persuna magħżula ma kinitx disponibbli (assenti jew okkupata), l-intervistatur ikkuntattja lill-istess unità domestika għal massimu ta' tliet darbiet addizzjonali (total ta' erba' tentattivi ta' kuntatt). L-investigaturi qatt ma jsemmu minn qabel li l-istudju qed isir f'isem il-Kummissjoni Ewropea; huma jistgħu jipprovdnu din l-informazzjoni mat-tlestija tal-istudju, fuq talba.

Il-faži ta' reklutaġġ kienet kemxejn differenti fin-Netherlands u fl-Iżvezja, fejn intgħażel kampjun ta' indirizzi minn kull punt ta' tnaqqis reġjonali (grilja ta' 1 km²) mid-direttorju. L-għażla tal-indirizz saret b'mod aleatorju. L-unitajiet domestiċi mbagħad ġew ikkuntattjati bit-telefown u ġew rekrutati biex jippartecipaw fl-istudju.

Ewrobarometru Speċjali 517, il-futur tal-Ewropa p.205

Dati ta' xogħol fuq il-post

	Pajjiż	Istituti	Numru ta' intervisti	Dati ta' l-Art		Popolazzjoni 15+	Proporzjon ta' UE27
L-AMMO NT TA'	Il-Belġju	Iċ-Ċentru ta' Riċerka tas-Suq ta' Mobiel	1070	17/09/21	13/10/21	9188369	2.45%
BG	Il-Bulgarija	Kantar TNS BBSS	1032	16/09/21	12/10/21	5995194	1.60%
M'HE MMX GHAL FEJN	Ir-Repubblika Ċeka	Iċ-Ċeka ta' Kantar	1017	17/09/21	11/10/21	8956740	2.39%
DK	Id-Danimarka	Il-Gallup ta' Kantar	1009	17/09/21	13/10/21	4848611	1.29%
TA'	Il-Ġermanja	Kantar Deutschland	1557	16/09/21	11/10/21	71728398	19.10%
L-UŽU TA'	L-Estonja	Norstat Estonja	1004	18/09/21	15/10/21	1073224	0.29%
M'HE MMX GHAL FEJN	L-Irlanda	B u A Riċerka	1007	16/09/21	14/10/21	3896482	1.04%
L-UŽU TA' EL	Il-Greċja	Kantar Greċja	1014	16/09/21	11/10/21	9187524	2.45%
L-UŽU TA'	Spanja	TNS Investigación de Mercados y Opinión	1009	18/09/21	10/10/21	40006943	10.65%
IL- BULL ETTIN	Franza	Kantar Public Franza	1004	16/09/21	07/10/21	52732499	14.04%
L-UŽU TA'	Il-Kroazja	Hendal	1010	16/09/21	12/10/21	3488460	0.93
TA' L- ILMA	L-Italja	Kantar Italia	1027	16/09/21	12/10/21	52397331	13.95%
DOŽA TA' SENA	It-Twegħiba ta' Ċipru	Riċerka dwar is-Suq taċ-Ċimar	504	16/09/21	07/10/21	734695	0.20%
L-UŽU TA' LV	Il-Latvja	Kantar TNS Latvja	1002	16/09/21	10/10/21	1568124	0.42%
LITRI	Il-Litwanja	TNS LT	1012	16/09/21	09/10/21	2300257	0.61%
AQRA IKTAR	Il-Lussemburgu	Il-Belġju	506	16/09/21	11/10/21	503275	0.13%
MHUX MAGH RUF	L-Ungerija	Kantar Hoffmann	1013	17/09/21	05/10/21	8351017	2.22%
MT	Malta	Misco Internazzjonali	534	16/09/21	14/10/21	426055	0.11%
NL	In-Netherlands	Il-Pajjiżi I-Baxxi	1011	16/09/21	11/10/21	14165638	3.77%
TA'	L-Awstrija	L-Istitut tal-Gallup ta' Österreichische	1012	16/09/21	06/10/21	7580083	2.02%
DAQQ A T'GHA JN	Il-Polonja	Kantar Polska	1036	16/09/21	10/10/21	32139021	8.56%
UGIG H TA' RAS	Il-Portugall	Markttest — Marketing Organização e Formação	1020	17/09/21	12/10/21	8869051	2.36%
MHUX MAGH RUF	Ir-Rumanija	Centrul Pentru Studierea Opiniei si Pietei (CSOP)	1060	16/09/21	12/10/21	16372216	4.36%
JEKK	Is-Slovenja	DOO ta' Mediana	1004	16/09/21	10/10/21	1767202	0.47%

Ewrobarometru Speċjali 517, il-futur tal-Ewropa p.206

X'INH U L- KAŽ	Is-Slovakkja	Kantar Ċekia	1020	16/09/21	03/10/21	4592379	1.22%
FI	Il-Finlandja	Kantar TNS Oy	1010	17/09/21	17/10/21	4488064	1.20%
MHUX MAGH RUF	L-Iżvezja	Kantar Sifo	1026	16/09/21	15/10/21	8149850	2.17%
		Total ta' EU27	26530	16/09/21	17/10/21	375506702	100%

* Għandu jiġi nnutat li l-perċentwali totali murija f'din it-tabella jistgħu jaqbu l-100 % minħabba t-tqarrib

** Reklutaġġi għal intervisti online fil-Belġju u ċ-Ċekja jitwettqu minn Kantar Belgium u Kantar CZ rispettivament*

Ewrobarometru Speċjali 517, il-futur tal-Ewropa p.207

Intervisti

	Pajjiż	Numru ta' intervisti tal-CAPI	Numru ta' intervisti CAWI	Għadd totali ta' intervisti
L-AMM ONT TA'	Il-Belġju	707	363	1070
BG	Il-Bulgarija	1032		1032
M'HE MMX GĦAL FEJN	Ir-Repubblika Ċeka	760	257	1017
DK	Id-Danimarka	769	240	1009
TA'	Il-Ġermanja	1557		1557
L-UŽU TA'	L-Estonja	1004		1004
M'HE MMX GĦAL FEJN	L-Irlanda	1007		1007
L-UŽU TA' EL	Il-Greċja	1014		1014
L-UŽU TA'	Spanja	1009		1009
IL-BULL ETTIN	Franza	1004		1004
L-UŽU TA'	Il-Kroazja	1010		1010
TA' L-ILMA DOŽA TA' SENA	L-Italja	1027		1027
L-UŽU TA' LV	Rep._de_Cyprus	504		504
LITRI	Il-Latvja	1002		1002
AQRA IKTAR	Il-Lussemburgu	506		506
MHUX MAGĦ RUF	L-Ungerija	1013		1013
MT	Malta	358	176	534
NL	In-Netherlands	1011		1011
TA'	L-Awstrija	1012		1012
DAQQ A T'GĦA JN	Il-Polonja	1036		1036
UĠIG Ħ TA' RAS	Il-Portugall	1020		1020
MHUX MAGĦ RUF	Ir-Rumanija	1060		1060

Ewrobarometru Speċjali 517, il-futur tal-Ewropa p.208

JEKK	Is-Slovenja	1004		1004
X'INH U L- KAŽ	Is-Slovakkja	1020		1020
FI	Il-Finlandja		1010	1010
MHUX MAGH RUF	L-Iżvezja	1026		1026
	TOTAL_UE27	24484	2046	26530

CAP1: Stharriġ wiċċ imb'wiċċ assistit bil-kompjuter

CAWI: Stharriġ onlajn assistit bil-kompjuter

L-impatt tal-pandemija tal-COVID-19 fuq ix-xogħol fuq il-post

- Intervisti wiċċ imb'wiċċ

Sa fejn kien possibbli, l-intervisti saru quddiem id-dar tal-persuni intervistati jew fuq l-għatba tagħhom, bil-lingwa nazzjonali xierqa. Fil-pajjiżi u t-territorji kollha fejn kienu possibbli intervisti wiċċ imb'wiċċ, intużat is-sistema tal-Intervista Personali Assistita mill-Kompjuter (CAPI). Għall-intervisti wiċċ imb'wiċċ kollha, il-miżuri ta' iġjene u ta' tbeġħid fiżiku ġew osservati f'kull hin skont ir-rekwiżiti tal-awtoritajiet pubbliċi. Fejn kien possibbli, saru intervisti barra l-abitazzjonijiet, fit-tarġa tal-bieb, sabiex isiru fil-beraħ u skont il-miżuri ta' tbeġħid soċjali.

- Intervisti wiċċ imb'wiċċ u online

Fil-Belġju, fiċ-Ċekja, fid-Danimarka u f'Malta, kien possibbli li jsiru intervisti wiċċ imb'wiċċ, iżda li ma jintlaħaqx l-għadd ta' intervisti ppjanati matul iż-żmien allokati għall-ħidma fuq il-post minħabba l-impatt tar-restrizzjonijiet tal-COVID-19: ħafna nies ma xtaqux jilqgħu lill-investigaturi fi djarhom, għalkemm ir-regoli tal-iġjene u t-tbeġħid soċjali (eż. l-ilbies tal-maskri u l-użu tal-ġell idroalkoħoliku) ġew rispettati.

Għalhekk, sabiex jitwettagħ in-numru ta' intervisti ppjanati matul ix-xogħol fuq il-post, saru intervisti addizzjonali online bl-użu tat-teknika CAWI (Computer-Assisted Web Interviewing).

- Intervisti online

Fil-Finlandja, kien formalment impossibbli li jsiru intervisti wiċċ imb'wiċċ. Bħala riżultat, l-intervisti kollha saru online bl-użu tat-teknika CAWI.

Reklutaġġ għal intervisti online

L-intervisti online ma tfaßlux bl-istess mod fil-pajjiżi kollha, iżda abbażi ta' dak li kien possibbli fiż-żmien disponibbli għall-ħidma fuq il-post. Fejn possibbli, il-kampjun online kien ibbażat fuq teħid ta' kampjuni probabilistiku. L-individwi reklutati biex iwiegħbu għall-istħarriġ online ġew reklutati bl-użu ta' proċess ta' dialing każwali (RDD) ta' telefowns ċellulari, jew numri mħallta (mobbli u fissi). B'dan il-mod, il-persuni kollha bit-telefowns f'kull pajjiż kienu ugwalment probabbli li jiġu intervistati. L-għażla li jintuża kampjun ta' numri tat-telefon ċellulari biss, jew numri tat-telefon imħallta (mobbli u fissi), tiddependi fuq l-infrastruttura tat-telefonija fissa tal-pajjiż inkwistjoni. Meta din l-infrastruttura kienet moderna biżżejjed biex tkopri għadd sinifikanti ta' djar b'telefowns fissi, il-kampjun kien għal numri mħallta. Dan it-teħid ta' kampjuni mħallat jagħmilha possibbli li tiġi ottimizata r-rappreżentazzjoni fil-kampjun ta' dawk intervistati. Il-kampjun b'kompożizzjoni aleatorja, kemm għall-kampjun mobbli kif ukoll għall-kampjun fiss, ġie estratt mill-pjanijiet nazzjonali ta' numerazzjoni telefonika. It-tpingija tal-kampjun tal-linji fissi għandha tiġi stratifikata mir-reġjuni NUTS3 abbażi tal-prefissi u l-kampjun tat-telefowns ċellulari abbażi tal-operatur, qabel ma jiġi ġġenerat kampjun aleatorju sistematiku ta' numri li d-daqs tagħhom huwa proporzjonali għan-numru totali li jista' jiġi ġġenerat f'kull strat. Il-persuni intervistati ġew reklutati permezz ta' dan il-proċess ta' teħid ta' kampjuni fil-Belġju, fiċ-Ċekja u f'Malta.

Fil-Finlandja u fid-Danimarka, ma ntuża l-ebda kampjun ta' RDD u tiefeħd kampjun tat-telefon mid-direttorju telefoniku nazzjonali. F'dawn il-pajjiżi, id-direttorji tat-telefon ikopru l-popolazzjoni kollha b'telefon, u jispeċifikaw in-numru fiss u mobbli ta' kull persuna.

Ewrobarometru Speċjali 517, il-futur tal-Ewropa p.210

Rata ta' rispons

F'kull pajjiż, sar tqabbil bejn il-kampjun ta' dawk li wiegħbu u l-univers (jiġifieri l-popolazzjoni totali tal-pajjiż). Il-piżijiet gew applikati biex jaqblu mal-kampjun mal-univers f'termini ta' sess, età, reġjun u grad ta' urbanizzazzjoni. Fir-rigward tal-istimi Ewropej (jiġifieri l-medja għall-UE kollha), il-piż ta' kull pajjiż gie aġġustat il fuq jew 'l isfel biex iqis il-proporzjon tal-popolazzjoni tiegħu ta' 15-il sena jew aktar meta mqabbel mal-popolazzjoni ta' 15-il sena jew aktar fl-Unjoni Ewropea.

Ir-rati ta' rispons huma kkalkulati billi l-għadd totali ta' intervisti sħaħ jiġi diviż bl-għadd totali ta' indirizzi miżjura, esklużi l-indirizzi li mhumiex eliġibbli, iżda inklużi dawk fejn l-eliġibbiltà mhijiex magħrufa. Għall-Ewrobarometru 96.1, ir-rati ta' rispons għas-27 pajjiż tal-Unjoni Ewropea, ikkalkulati minn Kantar, huma kif ġej:

L-AMMON T TA'	38.6 %	L-UŻU TA'	32.3 %	L-UŻU TA' LV	44.1 %	DAQQA T'GHAJN	42.2 %
TA'	21.0 %	M'HEMM X GHALFE JN	33.8 %	LITRI	40.5 %	UĠIĠH TA' RAS	38.5 %
BG	45.9 %	L-UŻU TA' EL	27.5 %	AQRA IKTAR	19.4 %	MHUX MAGHR UF	62.0 %
M'HEMM X GHALFE JN	39.1 %	L-UŻU TA'	33.4 %	MHUX MAGHR UF	61.1 %	JEKK	47.8 %
CZ	24.9 %	IL-BULLETT IN	27.5 %	MT	83.6 %	X'INHU L-KAŻ	66.8 %
DK	37.3 %	L-UŻU TA'	39.6 %	MT	33.0 %	FI	32.8 %
DK	19.7 %	TA' L-ILMA	21.9 %	NL	71.3 %	MHUX MAGHR UF	62.9 %
TA'	19.7 %	DOŻA TA' SENA	44.4 %	TA'	43.0 %		

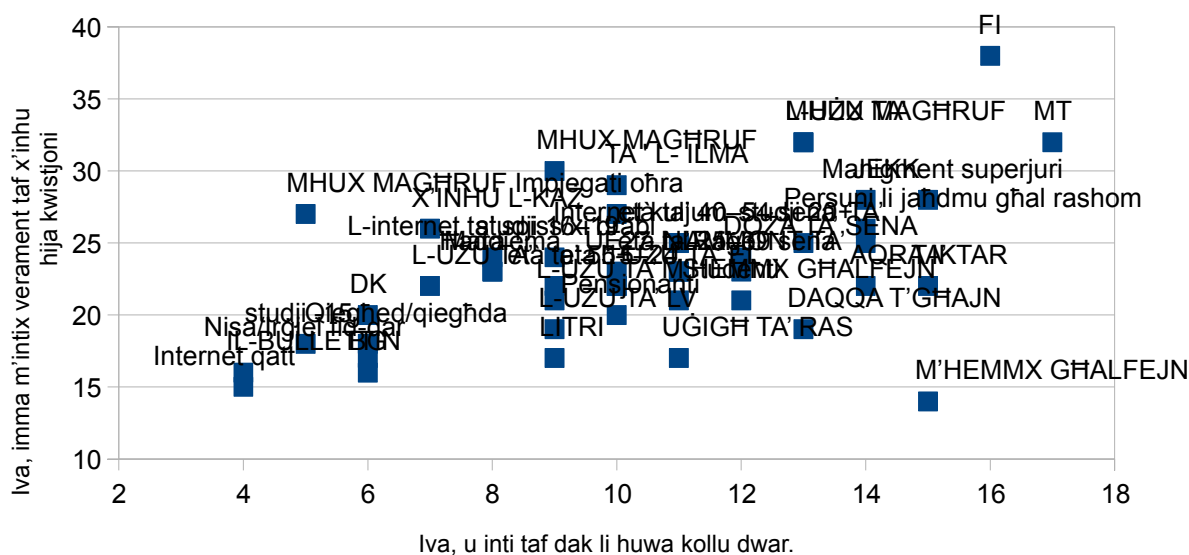
*CAWI u mingħajr ma titqies il-fazi ta' reklutaġġ

XI OSSERVAZZJONIJIET U INTERPRETAZZJONIJIET ADDIZZJONALI

Dan li ġej ma kienx fir-rapport uffiċjali inizjali, iżda ġie miżjud biex jippermetti aktar riflessjoni fuq il-bażi taċ-ċifri mogħtija fir-rapport.

II-Konferenza dwar il-Futur tal-Ewropa ma kinitx passjonata dwar l-Ewropej

Mistoqsija QA6 staqsiet “Riċentament qrajt fl-istampa, rat fuq l-Internet jew fuq it-televiżjoni jew smajt xi ħaġa fuq ir-radju dwar il-Konferenza dwar il-Futur tal-Ewropa?”. Mhuwiex sorprendenti li l-manigġers anzjani u dawk bi studji twal huma infurmati aħjar minn nies li qatt ma jużaw l-internet. Min-naħa l-oħra, huwa notevoli li n-nies f’xi pajjiżi huma infurmati ħafna aħjar minn oħrajn, u li t-tixrid tar-riżultati skont il-pajjiż huwa akbar minn fost il-kategoriji soċjali. Il-Finlandiż u l-Malti jgħidu ħafna aktar (tlieta jew erba’ darbiet aktar) li ġew infurmati b’din il-Konferenza mill-Franċiżi. Dawn tal-aħħar, bħala medja, huma fl-istess livell bħall-Ewropej li qatt ma jużaw l-Internet, taħt il-persuni qiegħda, persuni bi ftit edukazzjoni jew persuni fid-dar.



L-Ewropej huma maqsuma ħafna dwar il-ġlieda kontra t-tibdil fil-klima

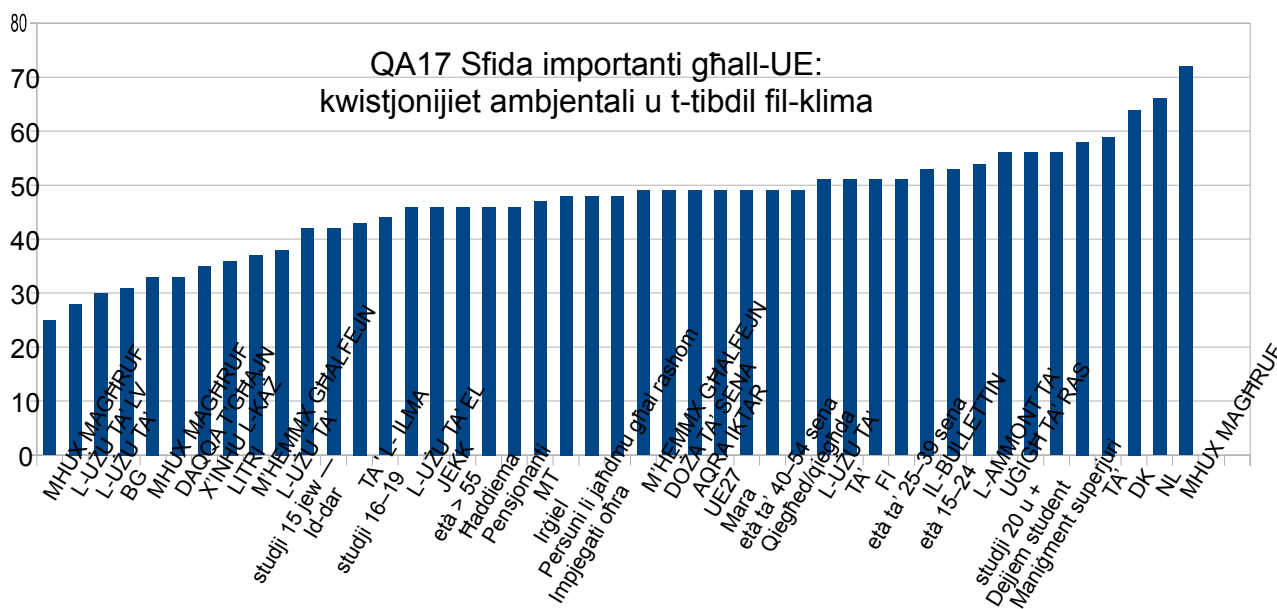
Mistoqsija QA17 staqsiet: “FI-opinjoni tiegħek, liema minn dawn li ġejjin huma l-isfidi globali ewlenin għall-futur tal-UE?”.

Il-lista ta’ tweġibiet possibbli kienet [Problemi Ambjentali u Tibdil fil-Klima, Riskji għas-Saħħa, Migrazzjoni u Spostament Furzat, Terroriżmu, Kriminalità Organizzata, Deterjorazzjoni tar-Relazzjonijiet Internazzjonali, Gwerra Ċibernetika u Forom Godda ta’ Kunflitt, Il-Ġbir Futur ta’ Populiżmu, Riskji li Jirriżultaw minn Teknoloġiji Godda, Bidliet Rapidi fil-Popolazzjoni, Rigressjoni tal-Popolazzjoni Ewropea mill-bqija tad-Dinja]

Ir-rispons l-aktar ikkwotat ta’ spiss kien dwar kwistjonijiet ambjentali u t-tibdil fil-klima (49 % għall-UE kollha kemm hi).

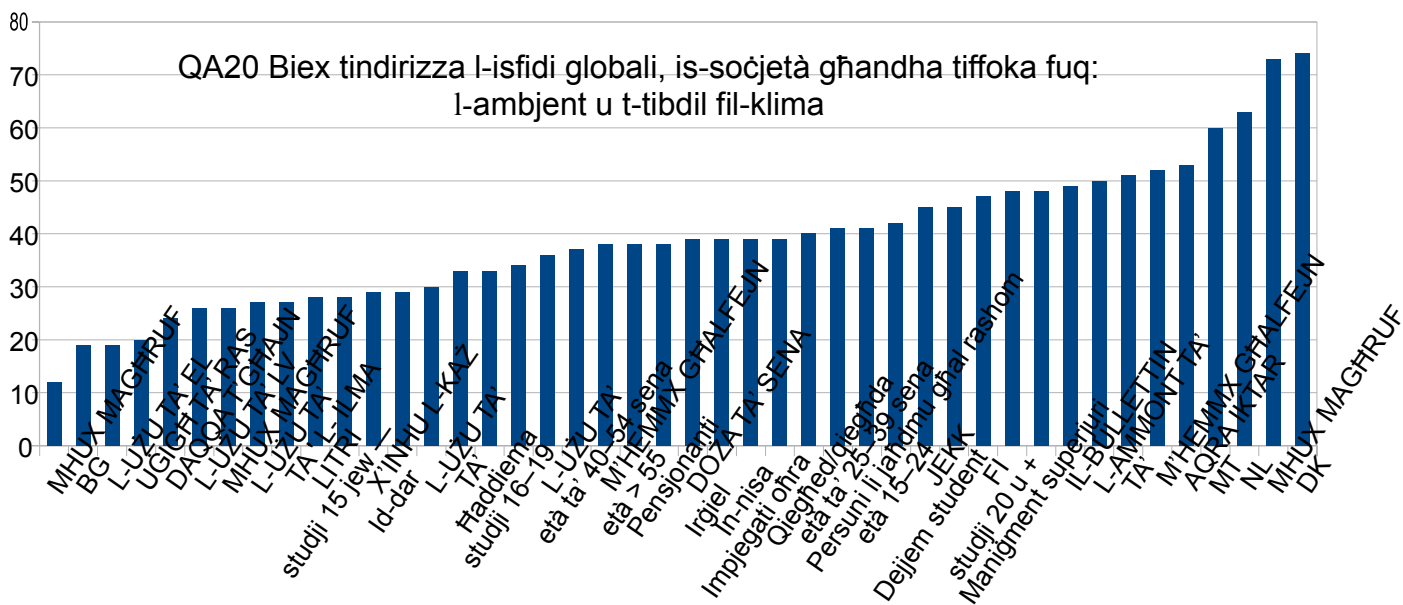
Iżda din il-medja taħbi differenzi kbar: Il-“pajjiżi tal-Lvant” huma ħafna inqas motivati mill-ġlieda kontra t-tibdil fil-klima minn oħrajn.

Ir-Rumeni huma biss 25 % li jagħtu importanza lill-ambjent meta mqabbla ma’ 72 % tal-Isvediżi, tliet darbiet inqas. B’paragun, m’hemm l-ebda differenza bejn is-sessi: in-nisa għandhom l-istess opinjoni bħall-irġiel. Għalkemm iż-żgħażaġħ huma kemxejn aktar imħassba dwar l-ambjent mill-anzjani, id-differenza hija biss ftit punti percentwali.



Il-mistoqsija QA20 ittrattat l-istess tema, iżda b'formulazzjoni kemxejn differenti, aktar orjentata lejn l-azzjoni: **Minn dawn li ġejjin, x'inhuma ż-żewġ elementi li s-soċjetà tagħna għandha tiffoka fuqhom biex tindirizza l-isfidi globali ewlenin? (Massimu ta' 2 tweġbiet)**.

Il-lista kienet: [L-ambjent u t-tibdil fil-klima, l-ugwaljanza u l-gustizzja soċjali, is-Saħħa u s-sikurezza Edukazzjoni, Progress u Innovazzjoni, Kummerċ Fieles u Ekonomija tas-Suq, Diversità Kulturali u Ftuh għal Oħrajn, Tradizzjonijiet, Kapaċità Industrijali tal-Unjoni Ewropea].



Għal darb'oħra, id-differenzi bejn il-pajjiżi huma akbar milli bejn il-gruppi soċjali. 12 % biss tar-Rumeni jridu azzjoni soda għall-ambjent u t-tibdil fil-klima, meta mqabbla ma' 74 % tad-Daniżi, sitt darbiet aktar. Għalkemm il-manijers superjuri jagħtu aktar importanza lill-għieda kontra t-tibdil fil-klima minn dawk qiegħda, id-differenza hija biss ftit punti perċentwali.

Konkluzjoni: huwa diffiċli li l-Ewropej kollha jiddaħhlu f'politika ambjentali komuni. Id-differenzi bejn il-pajjiżi huma ħafna akbar minn dawk bejn il-gruppi soċjali: l-abitanti ta' pajjiż wieħed ma jifhmux it-thassib tal-abitanti ta' pajjiż ieħor.

Huwa probabbli li dawn id-differenzi bejn il-pajjiżi huma marbuta mad-differenzi bejn il-lingwi. L-opinjoni pubblika fil-livell Ewropew teħtieġ dibattitu pubbliku fil-livell Ewropew, u għalhekk lingwa komuni. L-aħjar lingwa komuni tkun l-Esperanto, lingwa sempliċi biex titgħallem, preċiża u ġusta.

