

Eorabharaiméadar Flash 525

Faireachán a dhéanamh ar leibhéal nalitearthachta airgeadais san Aontas Eorpach

Tuarascáil



Obair allamuigh:

Márta-Aibreán 2023

Foilseachán:

Iúil 2023

Suirbhé arna iarraidh ag an gCoimisiún Eorpach, an Ard-Stiúrthóireacht um Chobhsaíocht Airgeadais, Seirbhísí Airgeadais agus Aontas na Margaí Caipitil agus arna chomhordú ag Ard-Stiúrthóireacht na Cumarsáide

Ní hionann an doiciméad seo agus dearcadh an Choimisiúin Eorpaigh.

Is de chuid na n-údar amháin na léirmhínithe agus na tuairimí atá ann.

Eorabharaiméadar Flash 525 — Ipsos Gnóthaí Poiblí Eorpacha



Doiciméad a d'ullmhaigh Pierre Dieumegard don [Eoraip-Daonlathas-Esperanto](#)

Is é is cuspóir don doiciméad “sealadach” seo cur ar chumas níos mó daoine san Aontas Eorpach a bheith ar an eolas faoi dhoiciméid a tháirgeann an tAontas Eorpach (agus a mhaoinítear óna gcánacha). **Waistriúcháin ithout, daoine eisiata ón díospóireacht.**

Is [imBéarlaamháin abhí an doiciméadseo “ Méadar Eurobaro”](#). Ón gcomhad tosaigh seo, rinneamar comhad odt-file, a d' ullmhaigh bogearraí Oifig Libre, le haghaidh aistriúchán uathoibríoch go teangacha eile. Tá na torthaí [ar fáilanoisi ngach teanga oifigiúil](#).

Tá sé inmhianaithe go ndéanfadh riarachán an AE aistriúchán ar dhoiciméid thábhachtacha a ghlacadh chuige féin. Ní hamháin gur dlíthe agus rialacháin iad “doiciméid thábhachtacha”, ach freisin an fhaisnéis thábhachtach is gá chun cinntí eolasacha a dhéanamh le chéile.

Chun ár dtodhchaí choiteann a phlé le chéile, agus chun aistriúcháin iontaofa a chumasú, bheadh an teanga idirnáisiúnta Esperanto an-úsáideach mar gheall ar a simplíocht, a rialtacht agus a cruinneas.

Déan teagmháil linn:

[Kontakto \(europokune.eu\)](mailto:Kontakto@europokune.eu)

<https://e-d-e.org/-Kontakti-EDE> nahÉireann

Eorabharaiméadar Flash 525

Faireachán a dhéanamh ar leibhéal na litearthachta airgeadais san Aontas Eorpach

Eorabharaiméadar Flash 525

Faireachán a dhéanamh ar leibhéal na litearthachta airgeadais san Aontas Eorpach

Tuarascáil

Márta-Aibreán 2023

Suirbhé a rinne Ipsos Gnóthaí Poiblí Eorpacha ar iarratas ón gCoimisiún Eorpach,
An Ard-Stiúrthóireacht um Chobhsaíocht Airgeadais, Seirbhísí Airgeadais agus Aontas na Margaí
Caipitil

Suirbhé arna chomhordú ag an gCoimisiún Eorpach, Ard-Stiúrthóireacht na Cumarsáide
(AS COMM “An tAonad um Fhaireachán ar na Meáin agus Eorabharaiméadar)

Eorabharaiméadar Flash 525

Faireachán a dhéanamh ar leibhéal na litearthachta airgeadais san Aontas Eorpach

Teideal an tionscadail

Eorabharaiméadar Flash 525 Faireachán a dhéanamh ar leibhéal na litearthachta airgeadais san Aontas Eorpach — Márta-Aibreán 2023

Tuarascáil

Leagan teangeolaíoch EN

Uimhir chatalóige EV-03-23-340-EN-N

ISBN 978-92-68-05106-1

doi:10.2874/956514

© An tAontas Eorpach, 2023

<https://europa.eu/eurobarometer>

Clár ábhair

Réamhrá.....	7
Príomhthorthaí.....	9
Eolas Airgeadais.....	9
Iompar airgeadais.....	9
Scór foriomlán litearthachta airgeadais.....	10
Seirbhísí airgeadais digiteacha.....	10
Athléimneacht agus cuimsiú airgeadais.....	10
Fuairmécomhairle ó bhanc, ó árachóir nó ó chomhairleoir airgeadais.....	11
Alt 1. Leibhéal na litearthachta airgeadais a thomhas.....	12
1.1. Eolas airgeadais féinmheasúnaithe.....	12
1.2. Eolas Airgeadais.....	15
1.3. Iompraíochtaí airgeadais.....	20
1.4. Scór foriomlán litearthachta airgeadais.....	24
Alt 2. Litearthacht airgeadais dhigiteach.....	26
Alt 3. Athléimneacht agus cuimsiú airgeadais.....	28
3.1. Úinéireacht táirgí airgeadais.....	28
3.2. Foircinn a dhéanamh le chéile.....	33
3.3. Pleananna scoir.....	35
Alt 4. Comhairle infheistíochta a fuarthas ó bhanc, árachóir nó comhairleoir airgeadais.....	37
Sonraíochtaí teicniúla.....	39
Ceistneoir.....	41
Iarscríbhinn nasonraí.....	45
Tuairimí.....	65
Comhghaol aisteach idir an dá eolas agus scóir iompraíochta.....	65
Roinnt ceisteanna a bhí ar dhaoine eatarthu is dócha do go leor daoine aonair.....	65
Difríochtaí idir suirbhéanna Eorabharaiméadair eile.....	66

Eorabharaméadar Flash 525

Faireachán a dhéanamh ar leibhéal na litearthachta airgeadais san Aontas Eorpach

Réamhrá

Tá an tAontas Eorpach ag obair chun a chinntiú go bhfuil an t-eolas, na scileanna agus an meon atá ag teastáil ó dhaoine ar fud na hEorpa chun cinntí maithe airgeadais a dhéanamh.

Gach lá, tá na mílte saoránach den Aontas ag déanamh cinneadh maidir le cén áit ar cheart cuntas bainc a oscailt, a bhfuil morgáiste ann lena roghnú, cén áit ar féidir leo a gcuid airgid a infheistiú agus conas airgead a shábháil le haghaidh scoir. Cabhraíonn litearthacht airgeadais le daoine aonair cinntí den sórt sin a dhéanamh toisc go gcabhraíonn sí leo a gcuid airgid a bhainistiú ar bhealach níos fearr, infheistíocht a dhéanamh i margaí caipitil ar bhealach a fhreastalaíonn ar a gcuid riachtanas, agus pleanáil don todhchaí. Cuidíonn sé freisin le daoine aonair a chosaint ar rófhéichiúnas, ar ghlacadh rioscaí iomarcacha, ar chalaos nó ar chibear-rioscaí.¹

Sainmhínítear litearthacht airgeadais mar mheascán d'fheasacht, d'eolas, de scil, de mheon agus d'iompar atá riachtanach chun cinntí fóna airgeadais a dhéanamh agus chun folláine airgeadais aonair a bhaint amach ar deireadh.

Clúdaíonn Eorabharaiméadar Flash na gnéithe seo a leanas:

- eolas airgeadais ar shaoránaigh an Aontais Eorpaigh (leibhéal agus torthaí féinmheasúnaithe bunaithe ar chúig cheist lena ndéantar eolas airgeadais a thástáil)
- leibhéal iompraíochtaí 'sábháilte ó thaobh airgeadais de' (amhail costais a rianú agus iarracht a dhéanamh spriocanna airgeadais a bhaint amach)
- leibhéal litearthachta airgeadais shaoránaigh an Aontais, lena gcomhcheanglaítear a gcuid eolais airgeadais agus a scóir iompraíochta airgeadais (agus a mhéid a athraíonn litearthacht airgeadais ar fud grúpaí sochdhéimeagrafacha)
- an bhfuil saoránaigh an Aontais compordach agus seirbhísí airgeadais digiteacha á n-úsáid acu, amhail baincseirbhíocht ar líne nó íocaíochtaí móibíleacha
- úinéireacht táirgí airgeadais éagsúla, amhail árachas saoil, táirgí príobháideacha pinsin nó scoir agus táirgí infheistíochta.
- cá fhad a bheadh saoránaigh an Aontais in ann leanúint dá gcostais mhaireachtála a íoc, gan aon airgead a fháil ar iasacht ná teach a aistriú, i gcás inar chaill siad a bpríomhfhoinsé ioncaim
- muintín i bpleananna scoir agus a bheith in ann maireachtáil go compordach trí dhul ar scor
- dearcadh shaoránaigh an Aontais maidir le cibé an chun a leasa is mó atá comhairle infheistíochta.

Thar ceann an Choimisiúin Eorpaigh, chuir an Ard-Stiúrthóireacht um Chobhsaíocht Airgeadais, Seirbhísí Airgeadais agus Aontas na Margaí Caipitil, Ipsos, agallamh ar shampla ionadaíoch de shaoránaigh, atá 18 mbliana d'aois agus os a chionn, i ngach ceann de 27 mBallstát an Aontais Eorpaigh. Idir an 29 Márta agus an 5 Aibreán 2023, rinneadh 26 139 agallamh ar líne (agallaimh ghréasáin le cúnaimh ríomhairí). Tá sonraí an tsuirbhé ualaithe de réir cionmhaireachtaí daonra atá ar eolas. Déantar na meáin AE27 a ualú de réir mhéid an daonra 18+ atá i ngach Ballstát den Aontas. Tá nóta teicniúil maidir leis na modhanna a cuireadh i bhfeidhm chun an tsuirbhé a dhéanamh i gceangal mar iarscríbhinn a ghabhann leis an tuarascáil seo.

Nótaí:

1 Minicíocht uisce: flúirseach https://finance.ec.europa.eu/consumer-finance-and-payments/financial-literacy_en

Faireachán a dhéanamh ar leibhéal na litearthachta airgeadais san Aontas Eorpach

- 1) Tá torthaí an tSuirbhé faoi réir lamháltais samplála a chiallaíonn go bhféadfadh nach bhfuil na difríochtaí dealraitheacha idir grúpaí suntasach ó thaobh staidrimh de. Dá bhrí sin, ní aibhsítear sa téacs ach difríochtaí atá suntasach ó thaobh staidrimh de (ag an leibhéal 5 %) — i.e. i gcás inar féidir é a bheith réasúnta cinnte gur tharla siad de sheans.
- 2) Ní féidir Céatadáin a chur suas go dtí 100 %, mar go bhfuil siad chothromú go dtí an faoin gcéad is gaire. Mar gheall ar shlánú, d'fhéadfadh sé tarlú freisin nach bhfuil na céatadáin do roghanna freagartha ar leith a thaispeántar sna cairteacha a chur go díreach suas go dtí na hiomláin a thaispeántar i gcairteacha agus táblaí nó a luaitear sa téacs. Beidh na céatadáin freagartha os cionn 100 % má thug an cheist cead do fhreagróirí níos mó ná freagra amháin a roghnú.
- 3) Sa tuarascáil seo, déantar tagairt do thíortha ag a ngiarrúchán oifigiúil. Comhfhreagraíonn na giarrúcháin a úsáidtear sa tuarascáil seo do na nithe seo a leanas:

A	An Bheilg	LT	An Liotuáin
BG	An Bhulgáir	LU	Lucsamburg
CZ	An tSeicia	TÁ SÉ	An Ungáir
DK	An Danmhairg	MT	Málta
DE	An Ghearmáin	NL	An Ísiltír
EE	An Eastóin	AG	An Ostair
IE	Éire	PL	An Pholainn
EL	An Ghréig	PT	An Phortaingéil
ES	An Spáinn	RO	An Rómáin
FR	An Fhrainc	SI	An tSlóivéin
ACMHAINNÍ DAONNA	An Chróit	SK	An tSlóvaic
TÁ SÉ	An Iodáil	FI	An Fhionlainn
CY	Rep. na Cipire*	SE	An tSualainn
LV	An Laitvia		

* Tá an Chipir ina hiomláine ar cheann de 27 mBallstát an AE. Mar sin féin, tá an 'acquis communautaire' curtha ar fionraí sa chuid sin den tír nach bhfuil á rialú ag rialtas Phoblacht na Cipire. Ar chúiseanna praiticiúla, ní áirítear sa chatagóir 'CY' ach na hagallaimh a dhéantar sa chuid sin den tír atá á rialú ag rialtas Phoblacht na Cipire.

Príomhthorthaí

Eolas Airgeadais

- Tá níos mó ná freagróir amháin as gach beirt ar fud AE (52 %) ag meas a gcuid eolais fhoriomlán ar chúrsaí airgeadais mar atá thart ar an meán i gcomparáid le daoine fásta eile ina dtír féin. Freagraíonn an ceathrú ráithe go bhfuil a n-eolas airgeadais ‘cothrom ard’ agus 5 % go bhfuil sé ‘an-ard’ i gcomparáid le daoine fásta eile; i gcodarsnacht leis sin, déanann 12 % cur síos ar a gcuid eolais mar ‘íseal’ agus 4 % mar eolas ‘an-íseal’.
- cúig cheist eolais airgeadais curtha i láthair, tuigean 66 % de fhreagróirí go bhfuil riosca níos mó ag baint le hinfheistíocht a bhfuil toradh níos airde uirthi, tugann 65 % an freagra ceart ar an gceist faoin gcaoi a n-oibríonn boilsciú, tuigean 56 % an luach a bhaineann le héagsúlú in infheistiú, freagra 45 % i gceart nuair a chuirtear ceist air faoi ús iolraithe; mar sin féin, ní thuigean ach 20 % an nasc idir rátaí úis agus praghsanna bannaí.
- Ríomhtar an scór eolais airgeadais mar líon na bhfreagraí cearta ar na cúig cheist eolais airgeadais. Ar an meán, ar fud AE, tá scór ard ag 26 % de na freagróirí ar eolas airgeadais (ceithre fhreagra nó cúig fhreagra chearta), tá scór meánach ag 50 % díobh (dhá fhreagra nó trí fhreagra chearta) agus 24 % scór íseal (freagra ceart amháin nó freagra cearta amháin). Tá scór ard ar eolas airgeadais ag thart ar cheathrar as gach deichniúr freagróirí san Ísiltír (43 %), sa Danmhairg (40 %), san Fhionlainn (40 %) agus san Eastóin (39 %). Os a choinne sin, is é an céatadán is airde sa Chipir (30 %), sa Rómáin (30 %), sa Ghréig (29 %) agus sa Phortaingéil (28 %).

Iompar airgeadais

- aontaíonn thart ar naonúr as gach deichniúr freagróirí ar fud AE go measann siad, sula gceannaíonn siad rud éigin, an bhfuil siad in ann é a íoc (51 % ‘aontaím go hiomlán’ agus 41 % ‘aontaím beagán’ leis an ráiteas seo). Aontaíonn sciar comhchosúil de fhreagróirí go gcoinníonn siad súil ar a gcostais agus go ndéanann siad monatóireacht orthu (49 % ‘aontaím go hiomlán’ agus 43 % ‘aontaím éigin’). Aontaíonn thart ar sheachtar as gach deichniúr freagróirí go socraíonn siad spriocanna airgeadais fadtéarmacha agus go ndéanann siad iarracht iad a bhaint amach (21 % ‘aontaím go hiomlán’ agus 50 % ‘aontaím roinnt’).
- Ríomhtar an scór iompraíochta airgeadais mar chomhaireamh ar an líon iompraíochtaí airgeadais a bhaineann le táirgí a roghnú, costais a rianú agus iarracht a dhéanamh spriocanna airgeadais a bhaint amach. Ar an meán, ar fud an AE, tá scór ard ag 65 % de na freagróirí ar iompar airgeadais (aontaím leis na ráitis go léir), tá scór meánach ag 28 % díobh (aontaím le dhá ráiteas) agus tá scór íseal ag 8 % díobh (aontaím le haon ráiteas amháin ar a mhéad). Tá an céatadán le scór ard ar iompar airgeadais ag 60 % — nó níos mó — i ngach Ballstát seachas an Fhionlainn (36 %), an Laitvia (52 %) agus an Eastóin (54 %). Sa Rómáin, ar an taobh eile, tá scór ard ag 82 % de na freagróirí.

Scór foriomlán litearthachta airgeadais

- Comhcheanglaíonn an scór foriomlán litearthachta airgeadais eolas airgeadais agus iompar airgeadais, rud a thugann an meáchan céanna don dá ghné. Athraíonn an scór a ríomhtar idir 0 agus 10. Ar an meán, ar fud an AE, tá scór ard ag 18 % de na freagróirí dá leibhéal foriomlán litearthachta airgeadais (scór 9 nó scór 10), tá meánscór ag 64 % díobh (scór > 5 agus &9) agus 18 % scór íseal (scór ≤ 5). Ar an leibhéal náisiúnta, athraíonn an céatadán le scór ard idir 11 % sa Phortaingéil agus sa Laitvia go 27 % sa Danmhairg, sa tSlóivéin agus sa tSualainn, agus 28 % san Ísiltír. Ar fud na mBallstát, tá scór íseal ag níos mó ná 10 % de na freagróirí ar litearthacht fhoriomlán airgeadais, agus na sciartha is mó le sonrú san Fhionlainn (27 %), sa Laitvia (24 %), sa Bheilg (22 %) agus sa Spáinn (22 %).

Seirbhísí airgeadais digiteacha

- Tá thart ar thrí cheathrú de na freagróirí ar fud AE compordach le seirbhísí airgeadais digiteacha a úsáid, amhail baincéireacht ar líne nó íocaíochtaí móibíleacha; Freagra 36 % a bheith ‘an-chompordach’ agus 41 % ‘rud compordach’. Tá an figiúr sin níos mó ná 60 % ar fud na mBallstát ar fad, agus is é an figiúr is airde san Fhionlainn (95 %).

Athléimneacht agus cuimsiú airgeadais

- ar fud an Aontais, freagraíonn 46 % de na freagróirí go bhfuil árachas neamhshaoil acu (nó, le dhá bhliain anuas, go raibh árachas neamhshaoil acu, amhail árachas teaghlaigh nó mótarárachas; Tuairiscíonn 31 % go bhfuil (nó, le dhá bhliain anuas, go raibh) árachas saoil. Freagraíonn thart ar an gceathrú cuid de na freagróirí (24 %) mar an gcéanna maidir le táirge infheistíochta (cistí, stoic nó bannaí) agus 22 % faoi phinsean príobháideach nó táirge scoir. Freagraíonn duine as gach cúigear freagróirí go bhfuil (nó, le dhá bhliain anuas, go raibh acu) morgáiste nó iasacht bhaile agus 14 % freagra mar an gcéanna d’iasacht tomhaltóra. Ar deireadh, freagraíonn 6 % go bhfuil criptea-airgeadraí acu (nó go raibh siad sin acu le dhá bhliain anuas).
- Nuair a fiafraíodh díobh cá fhad a bheadh siad in ann leanúint dá gcostais mhaireachtála a íoc, gan aon airgead a fháil ar iasacht ná teach a aistriú, i gcás inar chaill siad a bpríomhfhoinsé ioncaim, d’fhreagair aon trian de na freagróirí (33 %) sé mhí nó níos mó, agus 18 % ina dhiaidh sin a shonraíonn gur trí mhí ar a laghad a bheadh i gceist (ach ní sé mhí). Tá thart ar dhuine as gach seisear (16 %) de fhreagróirí nach bhfuil aon choigilteas éigeandála acu 20 % nó níos airde sa Chróit (20 %), sa Chipir (20 %), sa Pholainn (20 %), san Ungáir (21 %), sa Phortaingéil (21 %), sa Bhulgáir (23 %), sa Ghréig (24 %), san Fhionlainn (25 %), sa Rómáin (25 %) agus sa Laitvia (26 %).
- Measann tromlach na bhfreagróirí ar fud an Aontais nach bhfuil ‘rómhúinéach’ (32 %) nó ‘nach bhfuil muinín acu in aon chor’ (22 %) go mbeidh dóthain airgid acu chun maireachtáil go compordach le linn a mblianta scoir. Tá an sciar a mhothaítear go bhfuil ‘an-mhuinín’ nó ‘beagmhuinín’ ann ó 20 % íseal sa Pholainn go 62 % san Ísiltír.

Fuairmécomhairle ó bhanc, ó árachóir nó ó chomhairleoir airgeadais.

- mothaíonn níos lú ná ceathrar as gach deichniúr freagróirí ar fud AE go bhfuil siad ‘an-mhuiníneach’ (6 %) nó ‘bíodh muintín éigin acu’ (32 %) go príomha chun leas an chomhairle infheistíochta a fhaigheann siad óna mbanc/árachóir/comhairleoir airgeadais. Tá tuairim is duine as gach cúigear freagróirí sa Chipir (19 %) agus sa Ghréig (20 %) go seisear as gach deichniúr freagróirí san Fhionlainn (60 %).

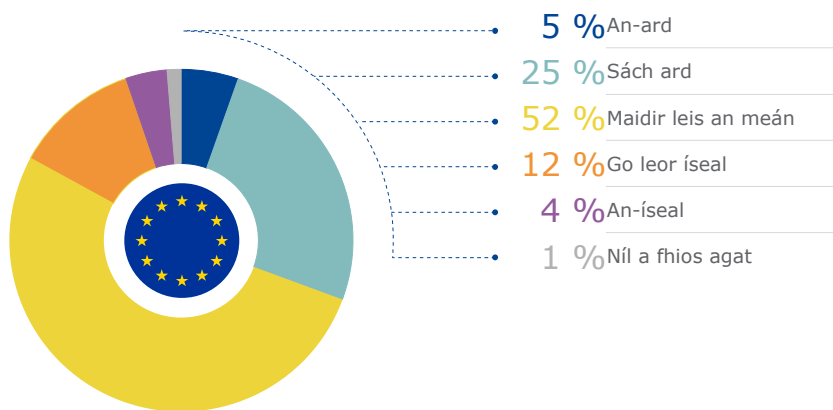
Alt 1. Leibhéal na litearthachta airgeadais a thomhas

Dírítear sa chéad chuid den tuarascáil seo ar thomhas Eorabharaméadair Flash seo ar leibhéal na litearthachta airgeadais san Aontas Eorpach. Sa chéad chuid, féachtar ar leibhéal féinmheasúnaithe eolais airgeadais na bhfreagróirí (i gcoibhneas le daoine fásta eile ina dtír féin), agus cuirtear a scór eolais airgeadais i láthair sa dara cuid, bunaithe ar thástáil ina raibh cúig cheist eolais airgeadais (e.g. tástáil a dhéanamh ar an tuiscint atá acu ar bhoilsciú agus ar ús iolraithe). Sa tríú roinn, cuirtear i láthair torthaí trí cheist lena dtomhaistear iompraíochtaí ‘sábháilte ó thaobh airgeadais de’. Sa roinn dheireanach, cuirtear beart achomair maidir le heolas airgeadais agus iompraíocht airgeadais i láthair agus déantar comparáid idir leibhéal foriomlán na litearthachta airgeadais ar fud Bhallstáit an Aontais.

1.1. Eolas airgeadais féinmheasúnaithe

Tá beagán níos mó ná freagróir amháin as gach beirt ar fud AE (52 %) ag meas a gcuid eolais fhoriomlán ar chúrsaí airgeadais mar atá thart ar an meán i gcomparáid le daoine fásta eile ina dtír féin. Freagraíonn an ceathrú ráithe go bhfuil a n-eolas airgeadais ‘cothrom ard’ agus 5 % go bhfuil sé ‘an-ard’ i gcomparáid le daoine fásta eile; i gcodarsnacht leis sin, déanann 12 % cur síos ar a gcuid eolais mar ‘íseal’ agus 4 % mar eolas ‘an-íseal’.

C1 Cén ráta a dhéanfa ar d’eolas foriomlán faoi chúrsaí airgeadais i gcomparáid le daoine fásta eile i [COUNTRY]? (% AE27)



Bonn: Gach freagróir (n=26139)

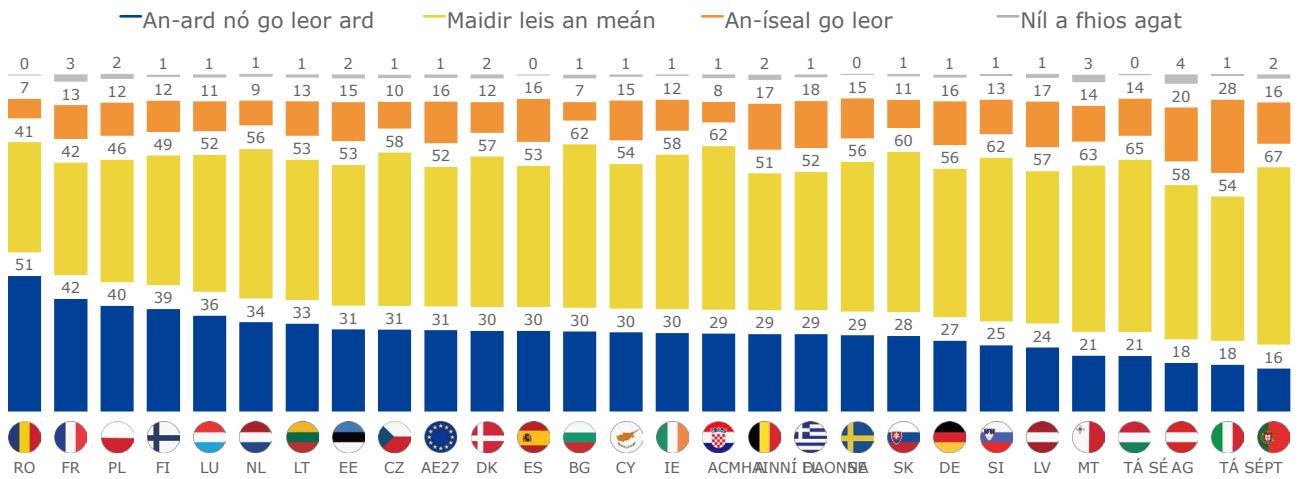
Léirítear san anailís a rinne Ballstát go ndéanann 51 % de fhreagróirí sa Rómáin cur síos ar an eolas foriomlán atá acu ar chúrsaí airgeadais mar ‘an-ard’ nó ‘cothrom ard’ i gcomparáid le daoine fásta eile ina dtír féin. Ina dhiaidh sin, déanann an Fhrainc (42 %), an Pholainn (40 %) agus an Fhionlainn (39 %) an Rómáin, áit a ndéanann ceathrar as gach deichniúr freagróirí cur síos ar a gcuid eolais airgeadais mar eolas ‘an-ard’ nó ‘cothrom ard’ i gcomparáid le daoine fásta eile.

Eorabharaméadar Flash 525

Faireachán a dhéanamh ar leibhéal na litearthachta airgeadais san Aontas Eorpach

Sna tíortha ag ceann íochtair na tíre, measann níos lú ná duine as gach cúigear freagróirí go bhfuil a n-eolas airgeadais ‘an-ard’ nó ‘cothrom ard’: An Phortaingéil (16 %), an Iodáil (18 %) agus an Ostair (18 %). San Iodáil, freagraíonn 28 % de na freagróirí go bhfuil a gcuid eolais ar chúrsaí airgeadais ‘an-íseal’ nó ‘íseal’ i gcomparáid le daoine fásta eile sa tír. Sna tíortha eile, athraíonn an céatadán sin idir 7 % (sa Rómáin agus sa Bhulgáir) agus 20 % (san Ostair).

C1 Cén ráta a dhéanfá ar d’eolas foriomlán faoi chúrsaí airgeadais i gcomparáid le daoine fásta eile i [COUNTRY]? (% de réir tíre)

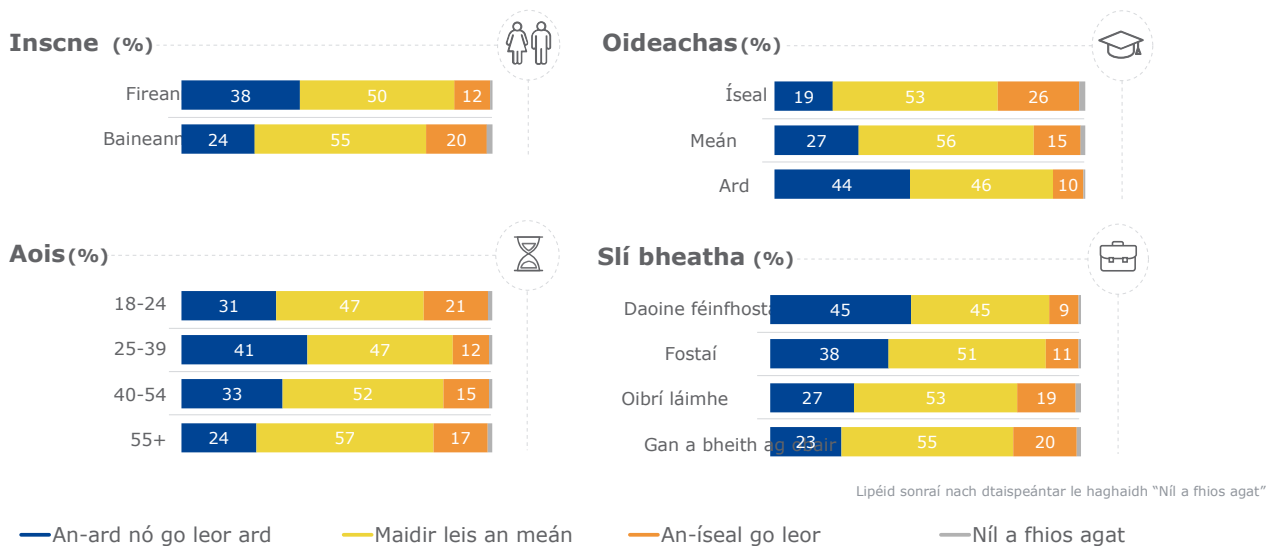


Bonn: Gach freagróir (n=26139)

Is dóchála go ndéanfaidh na grúpaí sochdhéimeagrafacha seo a leanas cur síos ar an eolas foriomlán atá acu ar chúrsaí airgeadais i gcomparáid le daoine fásta eile ina dtír féin mar ‘an-ard’ nó ‘ard’:

- fir (38 % i gcomparáid le 24 % de mhná)
- freagróirí idir 25-39 mbliana d’aois (41 %, i gcomparáid le 31 % díobh siúd idir 18-24 bliana d’aois, 33 % díobh siúd atá 40-54 bliana d’aois agus 24 % díobh siúd atá 55 bliana d’aois nó níos sine)
- freagróirí a bhfuil ardleibhéal oideachais acu (44 % i gcomparáid le 27 % díobh siúd a bhfuil meánleibhéal oideachais acu agus 19 % díobh siúd a bhfuil leibhéal íseal oideachais acu)
- freagróirí féinfhostaithe (45 %), agus ina dhiaidh sin fostaithe (38 %), i gcomparáid le 27 % d’oibríthe láimhe agus 23 % díobh siúd nach bhfuil ag obair.

C1 Cén ráta a dhéanfa ar d’eolas foriomlán faoi chúrsaí airgeadais i gcomparáid le daoine fásta eile i [COUNTRY]? (% de réir sochdhéimeagrafacha)



Bonn: Gach freagróir (n=26139)

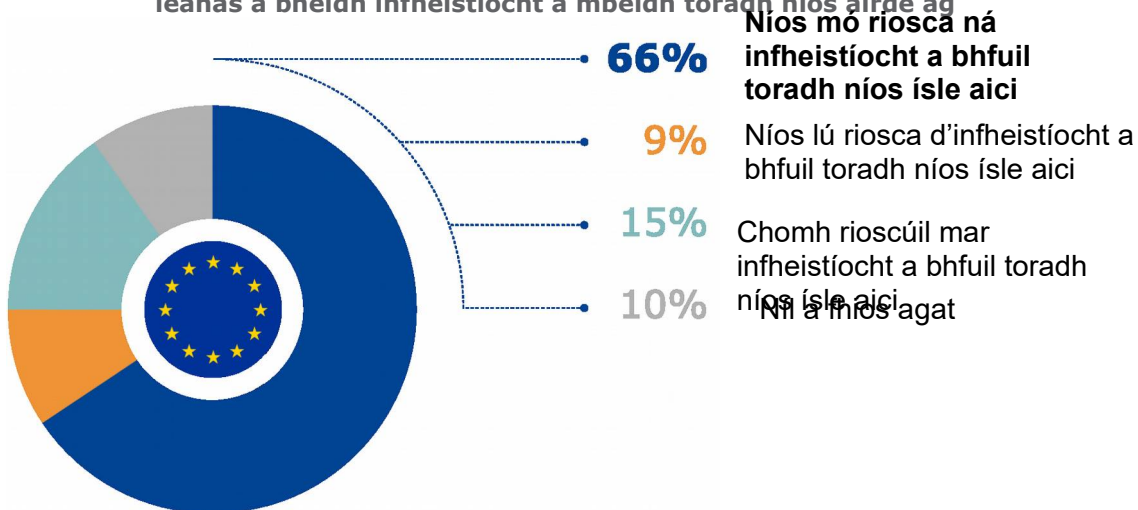
1.2. Eolas Airgeadais

Agus cúig cheist eolais airgeadais curtha i láthair acu, tuigean 66 % de na freagróirí go bhfuil infheistíocht a bhfuil toradh níos airde uirthi níos mó riosca, tugann 65 % an freagra ceart ar an gceist faoin gcaoi a n-oibríonn boilsciú, tuigean 56 % an luach a bhaineann le héagsúlú in infheistiú, freagra 45 % i gceart nuair a chuirtear ceist air faoi ús iolraithe; mar sin féin, ní thuigean ach 20 % an nasc idir rátaí úis agus praghsanna bannaí.

Q Freagraí ar shraith de chúig cheist eolais airgeadais (% EU27)

Tuiscint go bhfuil riosca níos mó ag baint le hinfheistíocht a bhfuil toradh níos airde ag baint léi

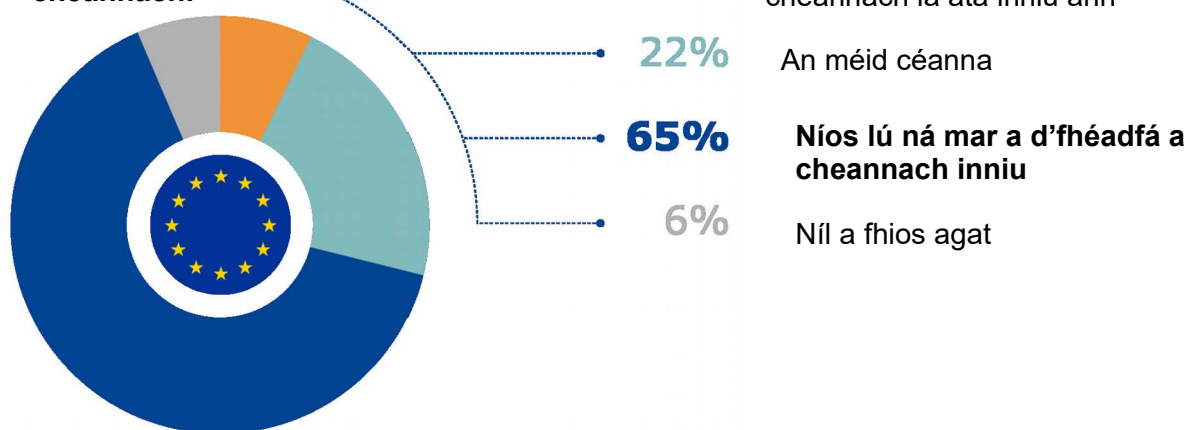
Cé gurbh iad Avondale rogha na coitianta tháinig buachaillí GCM le plean agus chuireadar I bhfeidhm é. **Is dócha gur mar seo a leanas a bheidh infheistíocht a mbeidh toradh níos airde ag**



Tuiscint ar an gcaoi a n-oibríonn boilsciú

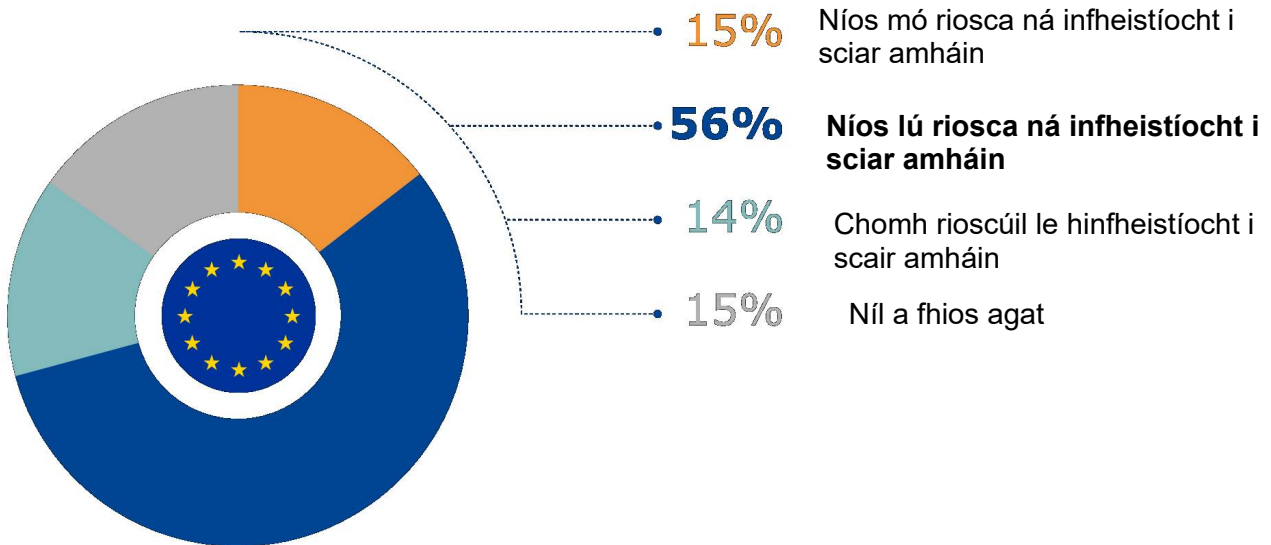
Cé gurbh iad Avondale rogha na coitianta tháinig buachaillí GCM le plean agus chuireadar I bhfeidhm é. Tabharfar bronntanas [EUR 1,000] duit in aon bhliain amháin agus, thar an mbliain sin, fanfaidh boilsciú ag 2 %.

I gceann bliana, leis an [EUR 1,000], beidh tú in ann na nith seo a leanas a cheannach:



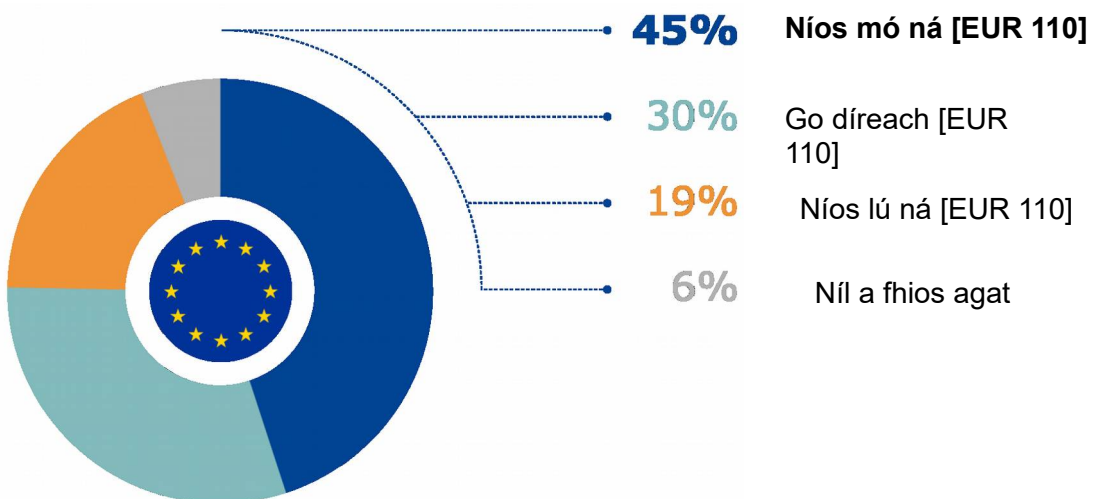
Tuiscint a fháil ar an luach a bhaineann le héagsúlú in infheistiú

Cé gurbh iad Avondale rogha na coitianta tháinig buachaillí GCM le plean agus chuireadar i bhfeidhm é.



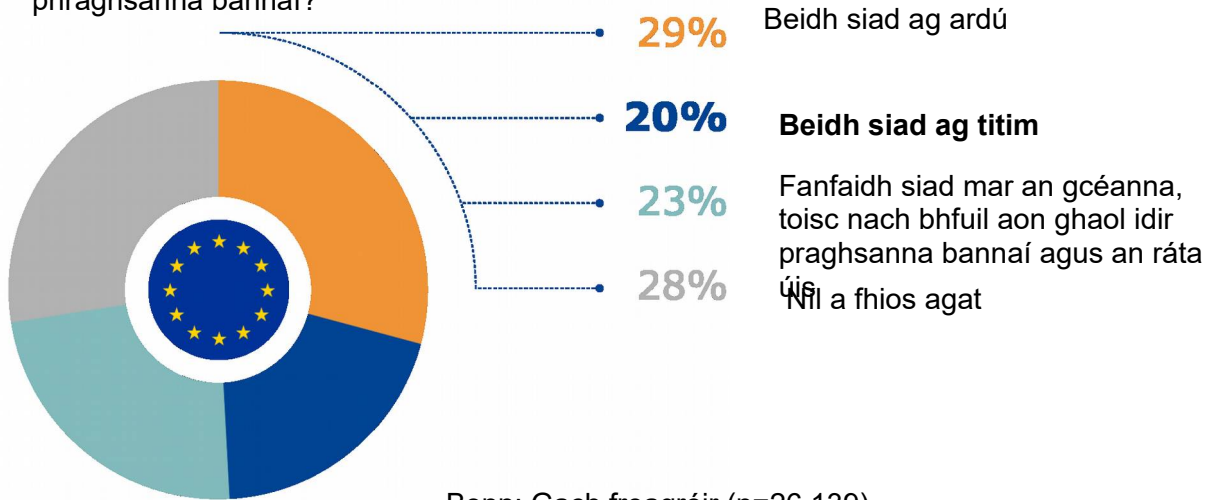
Tuiscint a fháil ar leas simplí agus cumaisc

(Q2) Samhlaigh go gcuireann duine [EUR 100] isteach i gcuntas coigiltis le ráta úis ráthaithe 2 % in aghaidh na bliana. Ní dhéanann siad aon íocaíochtaí breise isteach sa chuntas seo agus ní tharraingíonn siad siar aon airgead. **Cé mhéad a bheadh sa chuntas ag deireadh cúig bliana, nuair a dhéantar an íocaíocht úis?**



An nasc idir rátaí úis agus praghsanna bannaí a thuiscint

(Q4) Má thagann ardú ar rátaí úis, cad a tharlóidh de ghnáth do phraghsanna bannaí?



Scór eolais airgeadais

Ríomhtar an scór eolais airgeadais mar líon na bhfreagraí cearta ar na cúig cheist eolais airgeadais (Q2 go Q6). Tá sé idir 0 agus 5. Maidir leis an tuairisciú, cruthaítear trí chatagóir: (1) Ardscór (ceithre fhreagra nó cúig fhreagra chearta), (2) Scór meánach (dhá fhreagra nó trí fhreagra cearta), agus (3) Scór íseal (gan freagra ceart nó freagra ceart amháin).

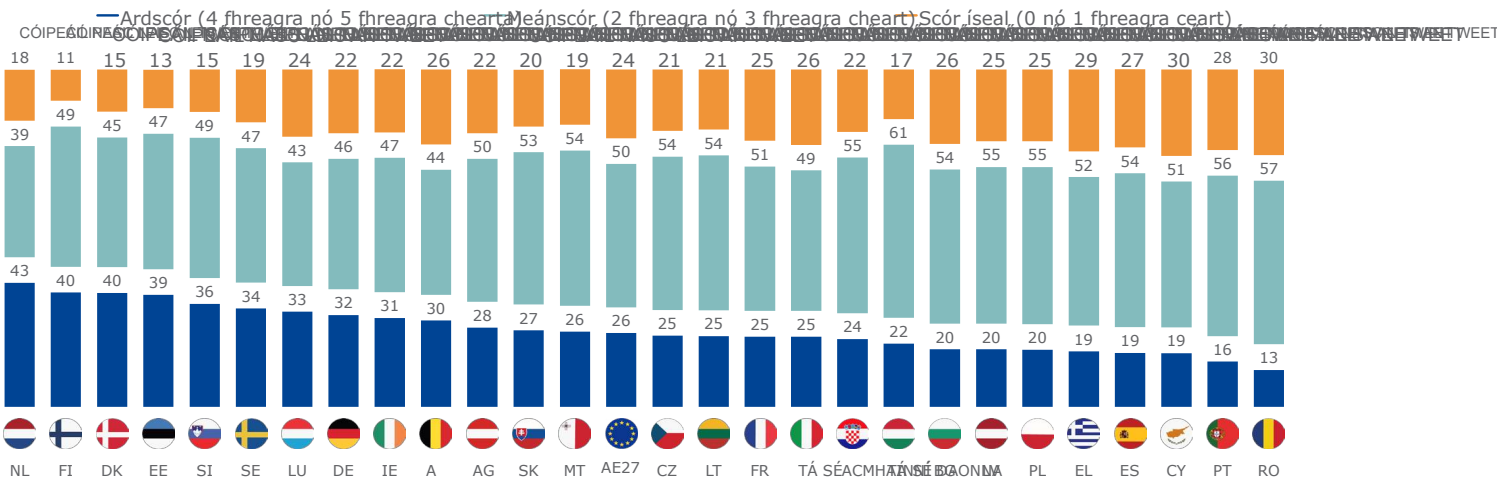
Ar an meán, ar fud AE, tá scór ard ar eolas airgeadais ag 26 % de na freagróirí, tá scór meánach ag 50 % díobh agus tá scór íseal ag 24 % díobh.

Léiríonn anailís an Bhallstáit go bhfreagraíonn thart ar cheathrar as gach deichniúr freagróirí san Ísiltír (43 %), sa Danmhairg (40 %), san Fhionlainn (40 %) agus san Eastóin (39 %) ceithre nó cúig cinn de na ceistanna eolais i gceart. Cé gur rídhócha go n-ardóidh freagróirí sa Rómáin an t-eolas foriomlán atá acu ar chúrsaí airgeadais i gcomparáid le daoine fásta eile ina dtír féin, tá siad i measc na ndaoine is lú seans go mbeidh scór ard eolais airgeadais acu (13 %).

Is idir 11 % san Fhionlainn, 13 % san Eastóin agus 15 % sa Danmhairg agus sa tSlóivéin go 28 % sa Phortaingéil, 29 % sa Ghréig agus 30 % sa Chipir agus sa Rómáin atá an céatadán le scór íseal ar eolas airgeadais (freagra ceart amháin nó gan freagra ceart).

F1 Scór eolais airgeadais

Líon na bhfreagraí cearta ar na cúig cheist eolais airgeadais (Q2, Q3, Q4, Q5, Q6) (% de réir tíre)



Bonn: Gach freagróir (n=26 139)

Is dóchála go mbeidh scór ard ar na ceisteanna eolais airgeadais ag na grúpaí sochdhéimeagrafacha seo a leanas (ceithre nó cúig fhreagra cearta):

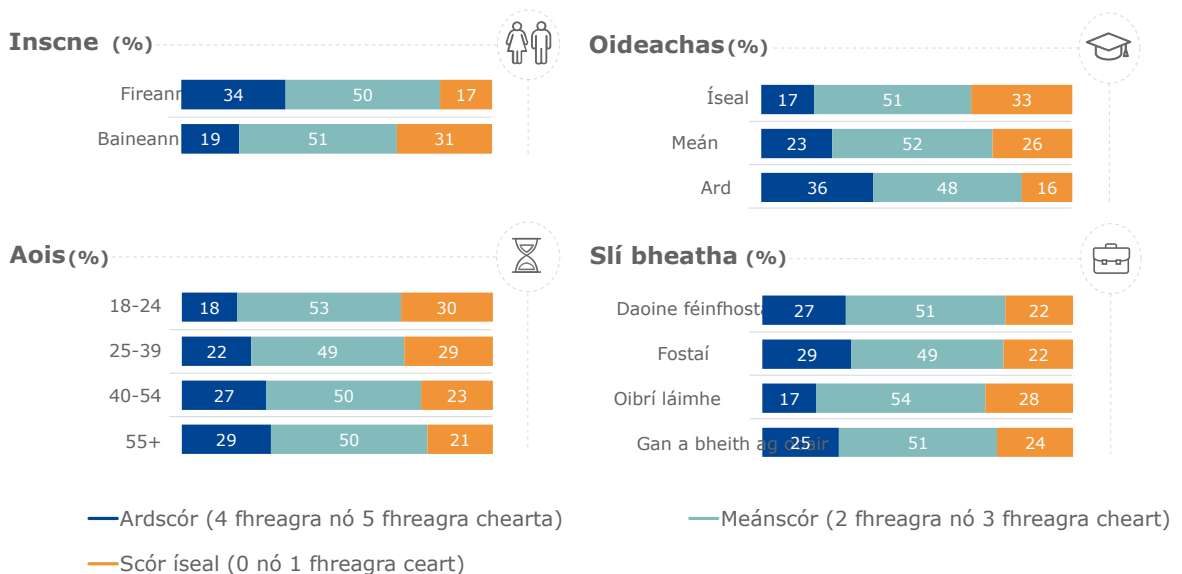
- fir (34 % i gcomparáid le 19 % de mhná)
- freagróirí os cionn 39 mbliana d'aois (27 % díobh siúd atá 40-54 bliana d'aois agus 29 % díobh siúd atá 55 bliana d'aois nó níos sine, i gcomparáid le 22 % díobh siúd idir 25-39 mbliana d'aois agus 18 % díobh siúd idir 18-24 bliana d'aois)
- freagróirí a bhfuil ardleibhéal oideachais acu (36 %), agus ina dhiaidh sin iad siúd a bhfuil meánleibhéal (23 %) acu, i gcomparáid leo siúd a bhfuil leibhéal íseal oideachais acu (17 %)
- fostaithe (29 %) agus freagróirí féinfhostaithe (27 %), agus freagróirí neamhoibre ina dhiaidh sin (25 %), i gcomparáid le hoibrithe láimhe (17 %).

Os a choinne sin, is mó seans go mbeidh scór íseal ag na grúpaí sochdhéimeagrafacha seo a leanas ar na ceisteanna maidir le heolas airgeadais (gan freagra ceart ar bith nó freagra ceart amháin):

- mná (31 % i gcomparáid le 17 % d'fhir)
- freagróirí faoi bhun 40 (30 % díobh siúd idir 18-24 bliana d'aois agus 29 % díobh siúd idir 25-39 mbliana d'aois, i gcomparáid le 23 % díobh siúd atá 40-54 bliana d'aois agus 21 % díobh siúd atá 55 bliana d'aois nó níos sine)
- freagróirí a bhfuil leibhéal íseal oideachais acu (33 %), agus ina dhiaidh sin freagróirí a bhfuil meánleibhéal oideachais acu (26 %), i gcomparáid le 16 % le leibhéal ard oideachais
- oibrithe láimhe (28 %, i gcomparáid le 24 % de fhreagróirí neamhoibre agus 22 % de dhaoine féinfhostaithe agus fostaithe).

F1 Scór eolais airgeadais

Líon na bhfreagraí cearta ar na cúig cheist eolais airgeadais (Q2, Q3, Q4, Q5, Q6) (% de réir sochdhéimeagrafacha)



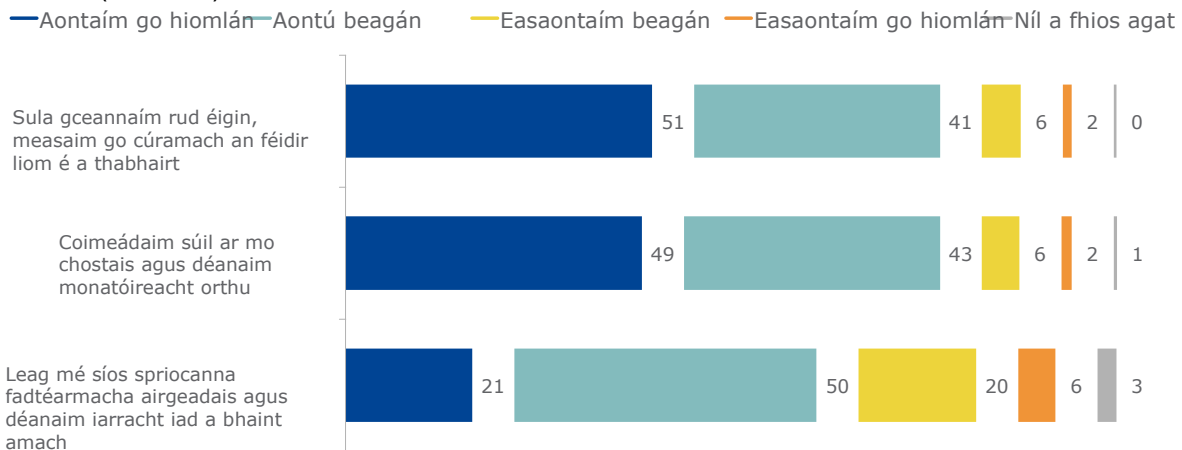
Bonn: Gach freagróir (n=26 139)

1.3. Iompraíochtaí airgeadais

Aontaíonn thart ar naonúr as gach deichniúr freagróirí ar fud AE go measann siad, sula gceannaíonn siad rud éigin, an féidir leo é a íoc (51 % ‘comhaontaíonn go hiomlán’ agus 41 % ‘aontaím beagán’ leis an ráiteas seo). Aontaíonn sciar comhchosúil de fhreagróirí go gcoinníonn siad súil ar a gcostais agus go ndéanann siad monatóireacht orthu (49 % ‘aontaím go hiomlán’ agus 43 % ‘aontaím éigin’).

Aontaíonn cion níos ísle de fhreagróirí ar fud AE go socraíonn siad spriocanna airgeadais fadtéarmacha agus go bhféachann siad lena mbaint amach (71 % i gcomparáid le 92 % do na ráitis thuasluaite). Ina theannta sin, i gcás an ráitis sin, ní aontaíonn níos lú ná a leath de na freagróirí ‘a aontaíonn go hiomlán’ (21 %). Ní aontaíonn thart ar an gceathrú cuid de na freagróirí go socraíonn siad spriocanna airgeadais fadtéarmacha agus go ndéanann siad iarracht iad a bhaint amach (20 % ‘easaontaím beagán’ agus 6 % ‘easaontaím go hiomlán’).

C7 Cé chomh mór agus a aontaíonn tú nó a easaontaíonn tú leis na ráitis seo a leanas? (% AE27)



Bonn: Gach freagróir (n=26 139)

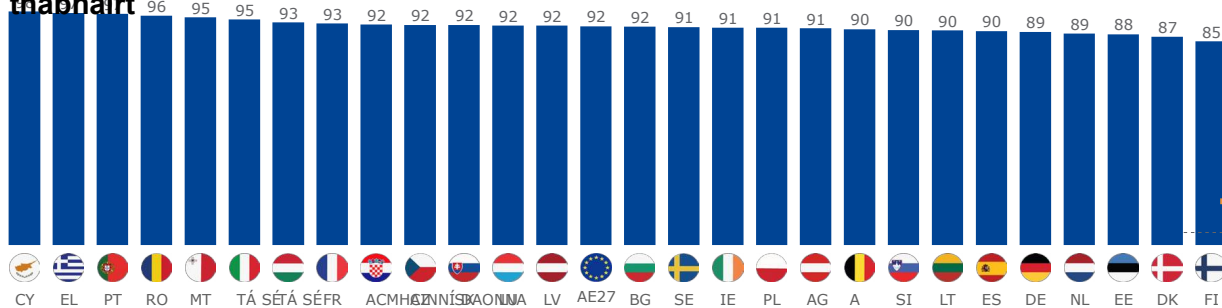
Léirítear san anailís adhéanann na Ballstáit ar leibhéal iomlána an chomhaontaithe (suim na ndaoine sin a ‘aontaíonn go hiomlán’ agus iad siúd a ‘aontaíonn roinnt leo’) go n-aontaíonn idir 85 % agus 98 % de na freagróirí i ngach Ballstát go measann siad go cúramach, sula gceannaíonn siad rud éigin, an féidir leo é a íoc. Ar an gcaoi chéanna, aontaíonn idir 84 % agus 95 % de na freagróirí ar fud na mBallstát go léir (seachas an Fhionlainn — féach thíos) go gcoinneoidh siad súil ar a gcostais agus go ndéanfaidh siad faireachán orthu.

Maidir leis an ráiteas ‘Socraigh mé spriocanna airgeadais fadtéarmacha agus déanann mé iarracht iad a bhaint amach’, tá leibhéal éagsúla comhaontaithe le fáil ar fud na mBallstát, idir 59 % sa Laitvia agus 86 % sa Rómáin. I níos mó ná leath de na tíortha, tá an figiúr os cionn an marc 70 %.

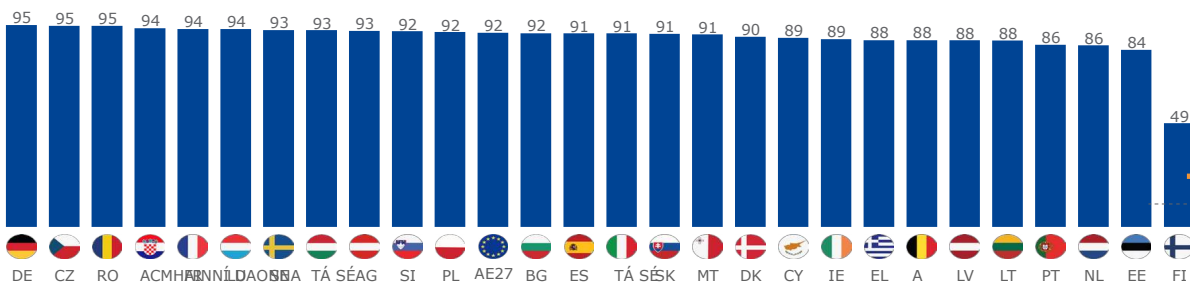
Nóta: San Fhionlainn, aontaíonn 49 % de na freagróirí ‘go gcoinníonn siad súil ar a gcostais agus go ndéanann siad monatóireacht orthu’ (vs 84 % go 95 % sna tíortha eile). Ag seiceáil na n-aistriúcháin iar-réimseach, tugadh faoi deara go bhfuil an raon séimeantach den leagan Béarla níos mó ná a chomhionann san Fhionlainnis cé go bhfuil an t-aistriúchán ceart san Fhionlainnis. Mar gheall air sin, d’fhéadfadh sé gur thuig freagróirí an ráiteas seo mar ‘taifead a choinneáil ar a gcuid speansas’.

C7 Cé chomh mór agus a aontaíonn tú nó a easaontaíonn tú leis na ráitís seo a leanas?
 (% Iomlán 'A chomhaontú' de réir tíre)

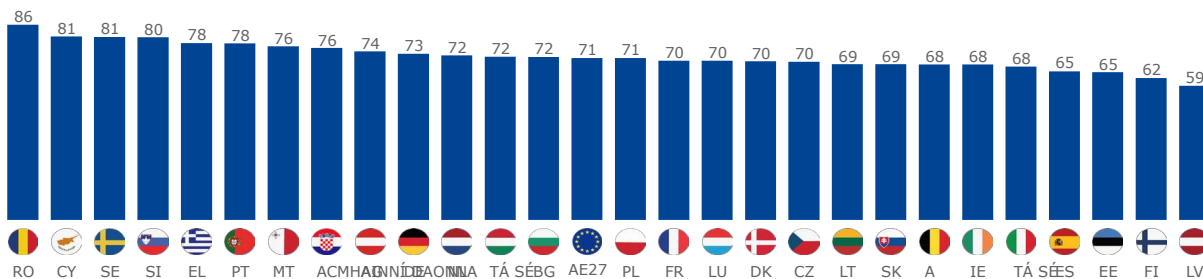
Sula gceannaím rud éigin, measaim go cúramach an féidir liom é a thabhairt



Coimeádaim súil ar mo chostais agus déanaim monatóireacht orthu



Leag mé síos spriocanna fadtéarmacha airgeadais agus déanaim iarracht iad a bhaint amach



Bonn: Gach freagróir (n=26 139)

Scór iompraíochta airgeadais

Ríomhtar an scór iompraíochta airgeadais mar chomhaireamh ar líon na n-iompraíochtaí ‘sábháilte ó thaobh airgeadais de’ a bhaineann le táirgí a roghnú, súil a choinneáil ar speansais agus iarracht a dhéanamh spriocanna airgeadais a bhaint amach.

I gcás gach ceann de na trí ráiteas, faigheann freagróirí scór 1 má ‘aontaíonn siad go láidir’ nó ‘aontaím beagán’; freagróirí ag easaontú nó ag rá nach bhfuil a fhios acu a fháil scór de 0.

Ríomhtar an scór iompraíochta airgeadais mar shuim na scóir ar gach ceann de na trí ítim ar leith. Tá sé idir 0 agus 3. Maidir leis an tuairisciú, cruthaítear trí chatagóir: (1) scór ard (aontaigh leis na ráitis go léir), (2) Scór Meánach (aontaím le dhá ráiteas), agus (3) scór íseal (aontaigh le ráiteas amháin ar a mhéad).

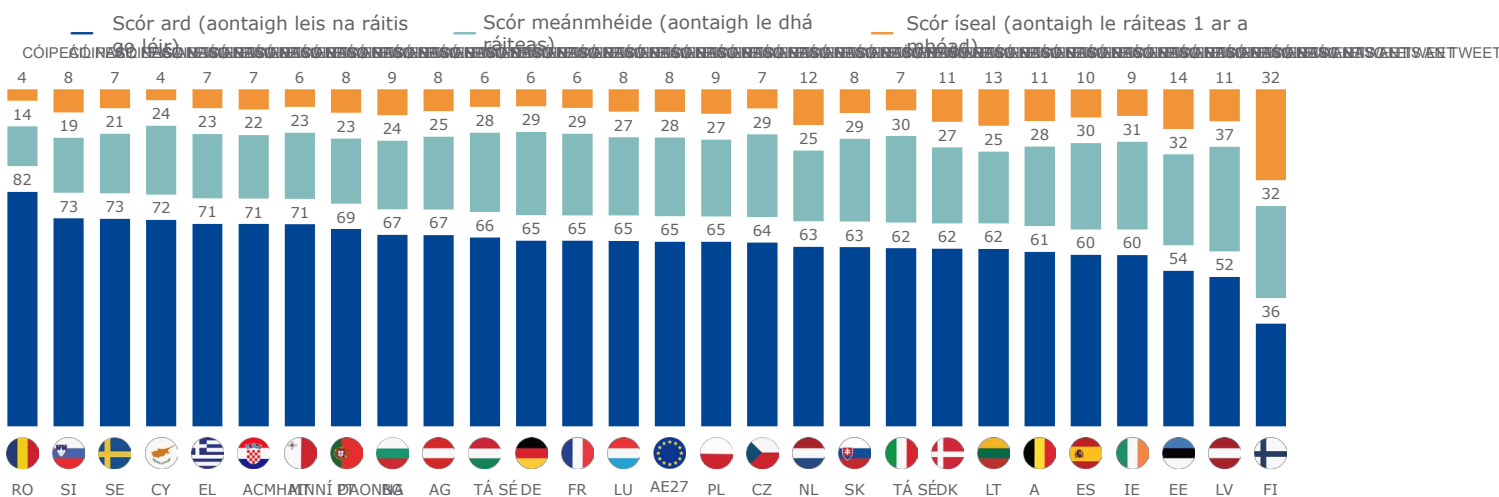
Ar an meán, ar fud an AE, tá scór ard ag 65 % de na freagróirí ar iompar airgeadais, tá meánscór ag 28 % díobh agus tá scór íseal ag 8 % díobh.

Tá an céatadán le scór ard ar iompar airgeadais cothrom le 60 % — nó níos mó — i ngach Ballstát seachas an Fhionlainn (féach thíos), an Laitvia (52 %) agus an Eastóin (54 %). Sa Rómáin, ar an taobh eile, tá scór ard ag 82 % de na freagróirí.

Tá an cion le scór íseal ar iompar airgeadais fós faoi bhun 10 % i bhformhór na mBallstát; breathnaítear ar chionmhaireachtaí beagán níos airde san Ísiltír (12 %), sa Liotuáin (13 %) agus san Eastóin (14 %). Seasann an Fhionlainn amach le 32 % de na freagróirí a bhfuil scór íseal acu maidir le hiompar airgeadais. Is ag an bhFionlainn atá an sciar is airde de na freagróirí a aicmítear mar ‘ní savvy ó thaobh airgeadais de’. Mar a tugadh faoi deara thuas, sa tír seo, ní aontaíonn ach 49 % de na freagróirí go ndéanann siad ‘a gcostais a choinneáil agus faireachán a dhéanamh orthu’ (vs 84 % go 95 % sna tíortha eile). Mar sin féin, fiú tar éis an t-iompar sin a bhaint den chomhscór, tá an Fhionlainn fós le fáil ag an gceann íochtair den rangú tíre, toisc go bhfuil an scór íseal ag an tír freisin ar an dá iompraíocht eile atá san áireamh sa scór.

Scór iompraíochta airgeadais F2

Líon na n-iompraíochtaí ‘sábháilte ó thaobh airgeadais de’ a bhaineann le táirgí a roghnú, costais a rianú agus iarracht a dhéanamh spriocanna airgeadais a bhaint amach (Q7) (% de réir tíre)



Bonn: Gach freagróir (n=26 139)

Tá an cion le scór ard ar iompraíocht airgeadais níos airde i measc na ngrúpaí soch-dhéimeagrafacha seo a leanas:

- freagróirí atá 25 bliana d’aois nó níos sine (65 % díobh siúd atá 25-39 mbliana d’aois nó 55 bliana d’aois nó níos sine agus 67 % díobh siúd atá idir 40 agus 54 bliana d’aois, i gcomparáid le 57 % díobh siúd atá idir 18-24 bliana d’aois)
- freagróirí a bhfuil ardleibhéal oideachais acu (69 %), agus ina dhiaidh sin iad siúd a bhfuil meánleibhéal oideachais acu (65 %), i gcomparáid le 58 % díobh siúd a bhfuil leibhéal íseal oideachais acu
- freagróirí féinfhostaithe (66 %) agus fostaithe (68 %), i gcomparáid le 60 % d’oibríthe láimhe agus 63 % díobh siúd nach bhfuil ag obair.


Tá an céatadán le scór íseal ar iompar airgeadais ag 10 % — nó níos airde — do fhreagróirí idir 18-24 bliana d’aois (16 %), d’oibríthe láimhe (13 %), do dhaoine féinfhostaithe (10 %) agus do fhreagróirí a bhfuil leibhéal íseal oideachais acu (10 %).

Scór iompraíochta airgeadais F2


Líon na n-iompraíochtaí ‘sábháilte ó thaobh airgeadais de’ a bhaineann le táirgí a roghnú, costais a rianú agus iarracht a dhéanamh spriocanna airgeadais a bhaint amach (Q7)

(% de réir sochdhéimeagrafacha)

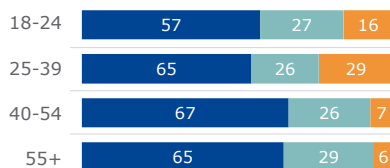
Inscne (%)



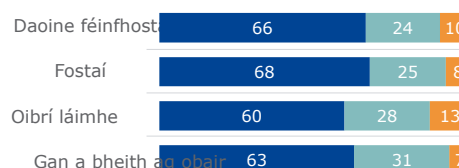
Oideachas (%)



Aois (%)



Slí bheatha (%)



— Scór ard (aontaigh leis na ráitis go léir)

— Scór meánmhéide (aontaigh le dhá ráiteas)

— Scór íseal (aontaigh le ráiteas 1 ar a mhéad)

Bonn: Gach freagróir (n=26 139)

1.4. Scór foriomlán litearthachta airgeadais

Breathnaítear ar dhá ghné sa litearthacht fhoriomlán airgeadais:

- scór eolais airgeadais (idir 0 agus 5)
- scór iompraíochta airgeadais (idir 0 agus 3).

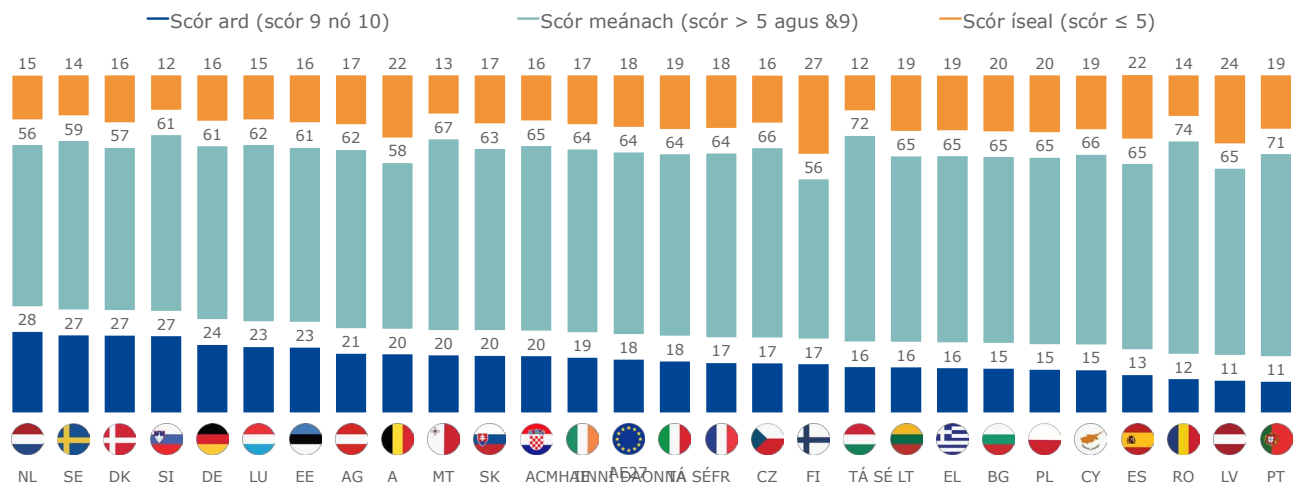
Faigheann eolas airgeadais agus iompraíocht airgeadais an t-ualach céanna sa scór foriomlán litearthachta airgeadais. Chun an t-ualú cothrom sin a bhaint amach, rinneadh athscálú ar an scór iompraíochta airgeadais chun luach uasta de chúig cinn a bheith ann. Faightear an scór foriomlán litearthachta airgeadais mar shuim an dá scór (athscálaithe) agus tá sé idir 0 agus 10. Maidir leis an tuairisciú, cruthaítear trí chatagóir: (1) Ardscór (scór 9 nó 10), (2) Scór meánach (scór > 5 agus &9), agus (3) Scór íseal (scór ≤ 5).

Ar an meán, ar fud an Aontais, tá scór ard ag 18 % de na freagróirí dá leibhéal foriomlán litearthachta airgeadais, tá meánscór ag 64 % díobh agus tá scór íseal ag 18 % díobh.

Ar an leibhéal náisiúnta, athraíonn an céatadán le scór ard ar litearthacht fhoriomlán airgeadais idir 11 % sa Phortaingéil agus sa Laitvia go 27 % sa Danmhairg, sa tSlóivéin agus sa tSualainn, agus 28 % san Ísiltír. Ar fud na mBallstát, tá scór íseal ag níos mó ná 10 % de na freagróirí ar litearthacht fhoriomlán airgeadais, agus na sciartha is mó le sonrú san Fhionlainn (27 %), sa Laitvia (24 %), sa Bheilg (22 %) agus sa Spáinn (22 %).

F3 Scór foriomlán litearthachta airgeadais

Suim an scór eolais airgeadais agus an scór iompraíochta airgeadais (agus an meáchan céanna ag gach ceann acu scór) (% de réir tíre)



Bonn: Gach freagróir (n=26 139)

Ag féachaint ar na torthaí sochdhéimeagrafacha, agus i gcomhréir le torthaí eile a thuairiscítear sa roinn seo, tá an cion le scór ard ar litearthacht fhoriomlán airgeadais níos airde i measc na nithe seo a leanas:

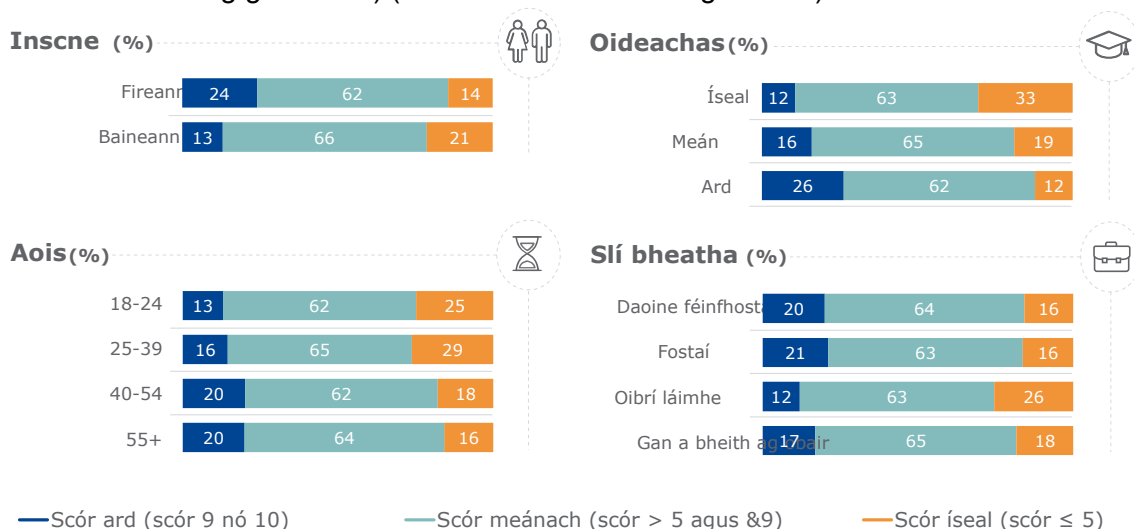
- fir (24 % i gcomparáid le 13 % de mhná)
- freagróirí os cionn 39 mbliana d'aois (20 %, i gcomparáid le 13 % díobh siúd idir 18-24 bliana d'aois agus 16 % díobh siúd idir 25-39 mbliana d'aois)
- freagróirí a bhfuil ardleibhéal oideachais acu (26 %, i gcomparáid le 16 % díobh siúd a bhfuil meánleibhéal acu agus 12 % díobh siúd a bhfuil leibhéal íseal oideachais acu)
- fostaithe (21 %) agus freagróirí féinfhostaithe (20 %), agus freagróirí neamhoibre ina dhiaidh sin (27 %), i gcomparáid le hoibrithe láimhe (12 %).

Os a choinne sin, áirítear ar ghrúpaí sochdhéimeagrafacha a bhfuil scór íseal acu ar litearthacht fhoriomlán airgeadais:

- mná (21 % i gcomparáid le 14 % d'fhir)
- freagróirí idir 18-24 bliana d'aois (25 % díobh siúd idir 18-24 bliana d'aois, i gcomparáid le 20 % díobh siúd idir 25-39 mbliana d'aois, 18 % díobh siúd atá 40-54 bliana d'aois agus 16 % díobh siúd atá 55 bliana d'aois nó níos sine)
- freagróirí a bhfuil leibhéal íseal oideachais acu (29 %), agus ina dhiaidh sin freagróirí a bhfuil meánleibhéal oideachais acu (19 %), i gcomparáid le 12 % le hardleibhéal oideachais
- oibrithe láimhe (26 %, i gcomparáid le 18 % de fhreagróirí neamhoibre agus 16 % de na daoine féinfhostaithe agus fostaithe).

F3 Scór foriomlán litearthachta airgeadais

Suim an scór eolais airgeadais agus an scór iompraíochta airgeadais (agus an meáchan céanna ag gach scór) (% de réir sochdhéimeagrafacha)



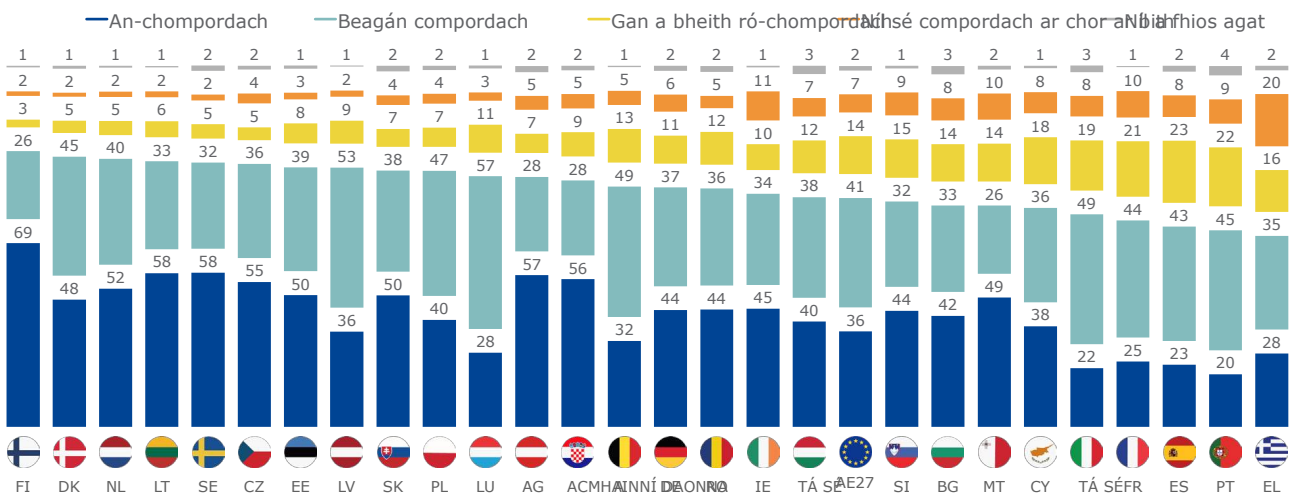
Bonn: Gach freagróir (n=26 139)

Alt 2. Litearthacht airgeadais dhigiteach

Tuairiscíonn formhór mór na bhfreagróirí ar fud AE (77 %) go bhfuil siad compordach le seirbhísí airgeadais digiteacha a úsáid, amhail baincéireacht ar líne nó íocaíochtaí móibíleacha; Freagra 36 % a bheith ‘an-chompordach’ agus 41 % ‘rud compordach’. I gcodarsnacht leis sin, freagraíonn 14 % de na freagróirí go mbraitheann siad ‘nach bhfuil siad ró-chompordach’ agus seirbhísí airgeadais digiteacha á n-úsáid acu agus freagraíonn 7 % díobh go mbraitheann siad ‘nach bhfuil siad compordach ar chor ar bith’.

Ar fud na mBallstát go léir, thuairiscigh níos mó ná 60 % de na freagróirí go bhfuil siad ‘beag’ nó ‘an-chompordach’ le seirbhísí airgeadais digiteacha a úsáid, amhail baincéireacht ar líne nó íocaíochtaí móibíleacha (ó 63 % sa Ghréig go 95 % san Fhionlainn). Tá an céatadán a thugann freagra orthu go mbraitheann siad ‘an-chompordach’ idir 20 % sa Phortaingéil agus 69 % san Fhionlainn.

C11 Cé chomh compordach is atá tú le seirbhísí airgeadais digiteacha a úsáid, amhail baincéireacht ar líne nó íocaíochtaí móibíleacha? (% de réir tíre)

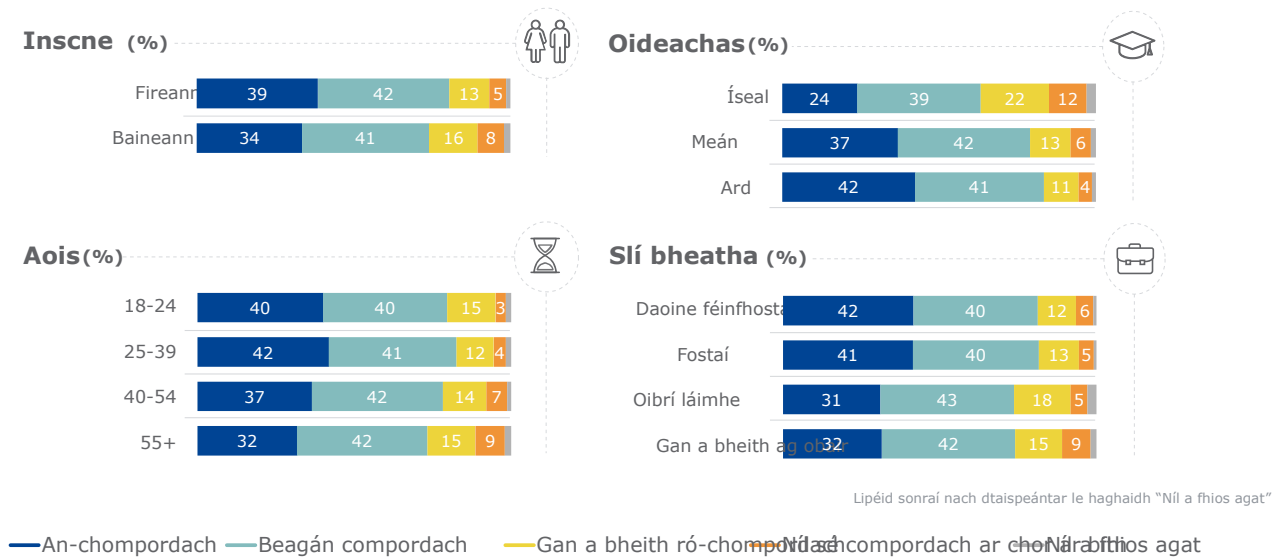


Bonn: Gach freagróir (n=26 139)

Is mó an seans go dtuairisceoidh na grúpaí sochdhéimeagrafacha seo a leanas go bhfuil ‘an-chuid’ compordach’ ag baint úsáide as seirbhísí airgeadais digiteacha:

- fir (81 % i gcomparáid le 74 % de mhná)²
- freagróirí atá faoi bhun 55 bliana d’aois (80 % díobh siúd atá idir 18 agus 24 bliana d’aois, 83 % díobh siúd idir 25-39 mbliana d’aois agus 78 % díobh siúd atá 40-54 bliana d’aois, i gcomparáid le 73 % díobh siúd atá 55 bliana d’aois nó níos sine)
- daoine a bhfuil meánleibhéal oideachais (79 %) nó ardleibhéal oideachais acu (83 %), i gcomparáid le 63 % díobh siúd a bhfuil leibhéal íseal oideachais acu
- freagróirí féinfhostaithe (83 %), agus ina dhiaidh sin fostaithe (81 %), i gcomparáid le 74 % d’oibríthe láimhe agus iad siúd nach bhfuil ag obair.

C11 Cé chomh compordach is atá tú le seirbhísí airgeadais digiteacha a úsáid, amhail baincéireacht ar líne nó íocaíochtaí móibíleacha? (% de réir sochdhéimeagrafacha)



Bonn: Gach freagróir (n=26 139)

2 Mar gheall ar shlánú, ní i gcónaí a chuireann na céatadáin a thaispeántar sna cairteacha suas go díreach leis na hiomláin a luaitear sa téacs.

Alt 3. Athléimneacht agus cuimsiú airgeadais

Sa roinn seo den tuarascáil, féachtar ar thrí ghné den chuimsiú airgeadais ar fud an Aontais:

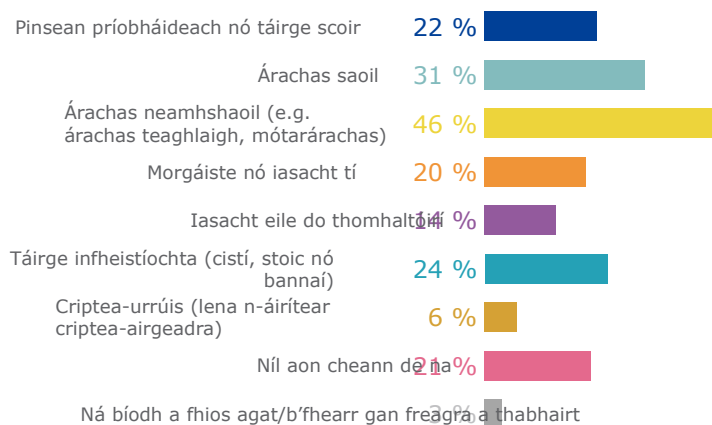
- Úinéireacht táirgí airgeadais éagsúla, amhail árachas saoil, táirgí pinsin phríobháidigh nó scoir agus táirgí infheistíochta (Roinn 3.1)
- Cé chomh fada is a bheadh saoránaigh an Aontais in ann leanúint dá gcostais mhaireachtála a chlúdach, gan airgead a fháil ar iasacht ná teach a aistriú, i gcás inar chaill siad a bpríomhfhoinsé ioncaim (Roinn 3.2)
- Muinín ina bpleananna scoir agus ina gcónaí compordach trí dhul ar scor (Roinn 3.3).

3.1. Úinéireacht táirgí airgeadais

Iarradh ar fhreagróirí cé na táirgí airgeadais atá acu faoi láthair (nó a bhí acu le dhá bhliain anuas) agus tugadh liosta dóibh de sheacht dtáirge airgeadais as a bhféadfaidís níos mó ná mír amháin a roghnú.

Ar fud AE, d'fhreagair 46 % de na freagróirí go bhfuil árachas neamhshaoil acu (nó, le dhá bhliain anuas, árachas neamhshaoil, amhail árachas teaghlaigh nó mótarárachas; Tuairiscíonn 31 % go bhfuil (nó, le dhá bhliain anuas, go raibh) árachas saoil. Freagraíonn thart ar an gceathrú cuid de na freagróirí (24 %) mar an gcéanna maidir le táirge infheistíochta (cistí, stoic nó bannaí) agus 22 % faoi phinsean príobháideach nó táirge scoir. Freagraíonn duine as gach cúigear freagróirí go bhfuil (nó, le dhá bhliain anuas, go raibh acu) morgáiste nó iasacht bhaile agus 14 % freagra mar an gcéanna d'iasacht tomhaltóra. Ar deireadh, freagraíonn 6 % go bhfuil criptea-airgeadraí acu (nó go raibh siad sin acu le dhá bhliain anuas).

C9 Cé acu de na táirgí airgeadais seo a leanas atá agat nó a bhí agat le dhá bhliain anuas? [CHEADAÍODH NÍOS MÓ NÁ FREAGRAMHÁIN] (% EU27)



Bonn: Gach freagróir (n=26 139)

Is idir 16 % sa Ghréig agus 58 % sa Pholainn an céatadán a tuairiscíodh go raibh árachas saoil aige (nó, le dhá bhliain anuas, go raibh árachas saoil aige). Thuairiscigh idir 30 % de na freagróirí sa Ghréig agus sa Chróit, agus 67 % sa Danmhairg go raibh árachas neamhshaoil (e.g. árachas teaghlaigh, mótarárachas) acu (nó, le dhá bhliain anuas, go raibh árachas neamhshaoil acu). Maidir leis na táirgí airgeadais atá liostaithe sa suirbhé, is iondúil gurb é árachas neamhshaoil an ceann is minice atá faoi úinéireacht na bhfreagróirí ar fud fhormhór na mBallstát.

I Lucsamburg agus san Ísiltír, thuairiscigh 42 % de na freagróirí go bhfuil (nó, le dhá bhliain anuas, go raibh orthu) morgáiste nó iasacht bhaile; sa Bhulgáir, sa Laitvia agus sa Chróit, is ionann an céatadán sin agus thart ar 10 %. Is minic a roghnaítear iasachtaí eile do thomhaltóirí sa Bhulgáir (31 %), agus ina dhiaidh sin san Fhionlainn (28 %), agus níl ag ach 1 as 20 freagróir (nó, le dhá bhliain anuas, iasacht do thomhaltóirí) i Málta (5 %) agus san Ísiltír (6 %).

Tuairiscíonn thart ar fhreagróir amháin as gach beirt sa Danmhairg (52 %) go raibh pinsean príobháideach nó táirge scoir (nó, le dhá bhliain anuas) acu. I Lucsamburg, in Éirinn agus sa tSeicia, luann ceathrar as gach deichniúr freagróirí pinsean príobháideach ar phlean scoir, ach laghdaíonn an céatadán sin go 8 % sa Chróit agus sa Ghréig. Tá an cion (nó, le dhá bhliain anuas, tar éis táirge infheistíochta (cistí, stoic nó bannaí) a bheith aige, ó 9 % íseal sa Bhulgáir agus sa Laitvia go 46 % ard sa tSualainn.

Tá éagsúlacht idir 4 % sa Fhrainc, san Iodáil agus sa Spáinn go 17 % sa tSlóivéin maidir le tuairisciú cion na gcriptea-airgeadraí féin (nó go raibh siad faoi úinéireacht acu le dhá bhliain anuas) idir 4 % sa Fhrainc, san Iodáil agus sa Spáinn.

Ar leibhéal AE, thug 21 % de na freagróirí freagra gan aon cheann de na seacht dtáirge airgeadais atá liostaithe sa suirbhé a bheith acu (nó a bheith acu le dhá bhliain anuas). Ar an leibhéal náisiúnta, is é sin an figiúr is airde sa Ghréig (32 %), san Iodáil (30 %) agus sa Chipir (29 %) agus is é an figiúr is ísle sa Danmhairg (9 %), i Lucsamburg (11 %) agus san Ísiltír (13 %).

Eorabharaméadar Flash 525

Faireachán a dhéanamh ar leibhéal na litearthachta airgeadais san Aontas Eorpach

C9 Cé acu de na táirgí airgeadais seo a leanas atá agat nó a bhí agat le dhá bhliain anuas?
[Iliomad ANSWERS ALLOWED] (% de réir tíre)

	Pinsean príobháideach nó táirge scoir	Árachas saoil	Árachas neamhshaoil (e.g. árachas teaghlaigh, mótarárachas)	Morgáiste nó iasacht tí	lasacht eile do thomhaltóir í	Táirge infheistíocht a (cistí, stoic nó bannaí)	Criptea-urrúis (lena n-áirítear criptea- airgeadra)	Níl aon cheann de na	Ná bíodh a fhios agat/b'fh earr gan freagra a thabhairt
AE27	22	31	46	20	14	24	6	21	3
A	37	28	52	27	14	27	9	17	4
BG	19	17	37	9	31	9	11	23	3
CZ	40	42	39	15	15	24	14	19	4
DK	52	34	67	35	17	35	7	9	3
DE	21	25	59	17	10	33	6	19	3
EE	31	23	45	20	17	24	12	18	3
IE	40	36	40	25	17	18	8	20	4
EL	8	16	30	19	13	12	9	32	5
ES	23	29	50	29	18	23	4	18	3
FR	20	44	41	19	12	19	4	21	3
ACMH AINNÍ DAON NA	8	26	30	11	24	15	16	28	2
TÁ SÉ	20	20	31	15	9	28	4	30	4
CY	14	33	37	24	15	10	10	29	2
LV	23	23	38	10	18	9	10	28	3
LT	24	34	41	13	14	14	11	20	3
LU	41	39	54	42	20	37	13	11	5
TÁ SÉ	18	32	44	15	15	20	6	24	2
MT	23	25	42	21	5	32	8	22	6
NL	31	24	64	42	6	20	11	13	3
AG	21	37	59	16	7	24	10	17	5
PL	10	58	44	15	21	15	6	16	2
PT	19	27	46	25	19	21	9	19	6
RO	33	23	41	12	23	16	8	21	2
SI	17	42	40	14	18	17	17	19	3
SK	15	39	37	21	19	26	7	23	3
FI	11	25	48	25	28	36	9	17	3
SE	33	24	57	30	13	46	5	16	5

Bonn: Gach freagróir (n=26 139)

Cúinsí sochdhéimeagrafacha

Is mó seans go dtuairisceoidh fir ná mná go bhfuil (nó, le dhá bhliain anuas, go raibh acu) táirge infheistíochta (30 % v 18 %), pinsean príobháideach nó táirge scoir (25 % vs 19 %) nó árachas saoil (34 % vs 29 %). Is mó seans go mbeidh féin ag fir freisin (nó, le dhá bhliain anuas, go bhfuil úinéireacht acu) ar airgeadraí criptí (10 % vs 3 % de na mná).

Mar a bhíothas ag súil leis, is lú seans go mbeidh úinéireacht ag an aoisghrúpa is óige (nó, le dhá bhliain anuas, ar an gcuid is mó de na táirgí nó na seirbhísí airgeadais a liostaítear sa suirbhé, agus is eisceacht iad criptea-airgeadraí. Is iad na daoine idir 40-54 bliana d'aois na cinn is dóchúla a lua ar an iomlán na táirgí agus na seirbhísí airgeadais éagsúla. Mar shampla, tuairiscíonn 29 % díobh siúd atá 40-54 bliana d'aois go bhfuil (nó, le dhá bhliain anuas, iasacht morgáiste nó iasacht bhaile) acu, i gcomparáid le 25 % díobh siúd idir 25-39 mbliana d'aois, 14 % díobh siúd atá 55 bliana d'aois agus os a chionn agus 10 % díobh siúd idir 18-24 bliana d'aois.

Tá úinéireacht (iar) na dtáirgí nó na seirbhísí airgeadais éagsúla níos airde freisin i measc freagróirí a bhfuil oideachas níos airde orthu. Mar shampla, tá (nó, le dhá bhliain anuas, árachas saoil) ag 61 % de na freagróirí a bhfuil ardleibhéal oideachais acu, i gcomparáid le 20 % díobh siúd a bhfuil leibhéal íseal oideachais acu. Ar an gcaoi chéanna, tá táirge infheistíochta ag 34 % de na freagróirí a bhfuil ardleibhéal oideachais acu (nó, le dhá bhliain anuas, go raibh táirge infheistíochta acu, amhail cistí, stoic nó bannaí, i gcomparáid le 16 % díobh siúd a bhfuil leibhéal íseal oideachais acu.

Ar deireadh, is gnách gur lú an dóchúlacht go mbeidh freagróirí neamhoibre agus oibríthe láimhe faoi úinéireacht (nó, le dhá bhliain anuas, úinéireacht acu) ar fhorhór na dtáirgí nó na seirbhísí airgeadais atá liostaithe sa suirbhé ná mar atá ag freagróirí agus fostaithe féinfhostaithe. Mar shampla, tá táirge infheistíochta ag 20 % de na freagróirí neamhoibre agus ag 22 % d'oibríthe láimhe (nó, le dhá bhliain anuas, a bhí acu) amhail cistí, stoic nó bannaí, i gcomparáid le 28 % d'fhostaithe agus 29 % de fhreagróirí féinfhostaithe.

Eorabharaméadar Flash 525

Faireachán a dhéanamh ar leibhéal na litearthachta airgeadais san Aontas Eorpach

C9 Cé acu de na táirgí airgeadais seo a leanas atá agat nó a bhí agat le dhá bhliain anuas?
 [Iliomad ANSWERS ALLOWED] (% de réir sochdhéimeagrafacha)

	Pinsean príobháideach nó táirge scoir	Árachas saoil	Árachas neamhshaoil (e.g. árachas teaghlaigh, mótarárachas)	Morgáiste nó iasacht tí	Íasacht eile do thomhaltóirí	Táirge infheistíocht a (cistí, stoic nó bannaí)	Criptea- urrúis (lena n-áirítear criptea- airgeadra)	Níl aon cheann de na	Ná bíodh a fhios agat/b'fhearr gan freagra a thabhairt
AE27	22	31	46	20	14	24	6	21	3
Inscne									
Fireann	25	34	47	22	14	30	10	17	3
Baineann	19	29	45	18	14	18	3	24	4
Aois									
18-24	7	24	29	10	10	20	9	31	7
25-39	20	34	42	25	15	25	14	19	3
40-54	26	36	49	29	16	24	7	18	3
55+	24	29	50	14	13	25	2	21	3
Oideachas									
Íseal	17	20	34	15	11	16	3	30	5
Meán	20	31	47	18	15	20	6	21	3
Ard	28	38	53	27	15	34	9	14	3
Slí bheatha									
Daoine féinfhostaith e	27	39	48	24	15	29	13	13	3
Fostaí	28	39	52	30	17	28	9	13	2
Oibrí láimhe	18	24	41	22	17	22	7	22	4
Gan a bheith ag obair	17	25	42	11	12	20	3	28	4

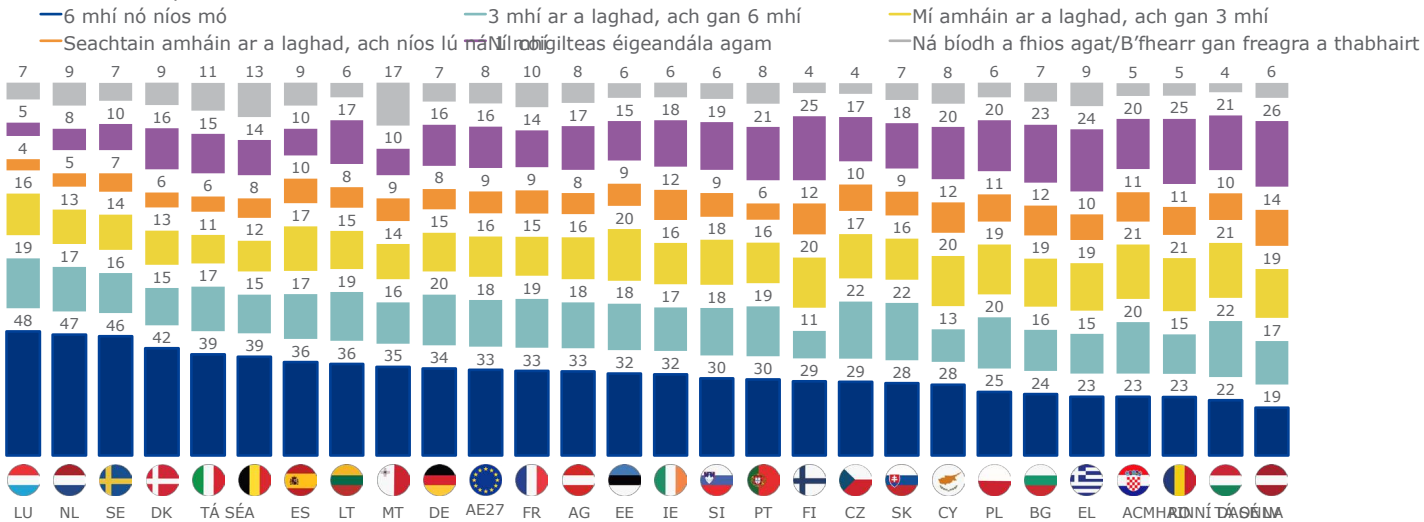
Bonn: Gach freagróir (n=26 139)

3.2. Foircinn a dhéanamh le chéile

Nuair a fiafraíodh díobh cá fhad a bheadh siad in ann leanúint dá gcostais mhaireachtála a chlúdach, gan aon airgead a fháil ar iasacht ná teach a aistriú, i gcás inar chaill siad a bpríomhfhoinsé ioncaim, d'fhreagair aon trian de na freagróirí (33 %) sé mhí nó níos mó, agus 18 % ina dhiaidh sin a dhearbhaíonn go mbeadh sé seo trí mhí ar a laghad (ach ní sé mhí). Bheadh díreach faoi bhun duine as gach seisear freagróirí (16 %) in ann a gcostais mhaireachtála a chlúdach le mí amháin ar a laghad (ach gan trí mhí a áireamh) agus 9 % ar feadh seachtaine ar a laghad (ach níos lú ná mí amháin). Ar deireadh, freagraíonn 16 % de na freagróirí nach bhfuil aon choigilteas éigeandála acu.

Léiríonn an anailís ar leibhéal na tíre go dtugann beagnach leath de na freagróirí sa tSualainn (46 %), san Ísiltír (47 %) agus i Lucsamburg (48 %) freagra, dá gcaillfidís a bpríomhfhoinsé ioncaim, go bhféadfaidís sé mhí nó níos mó dá gcostais mhaireachtála a chlúdach, gan airgead a fháil ar iasacht ná teach a aistriú. Sna tíortha ar thaobh na láimhe deise den chairt, leathchuid de na freagróirí a thugann an freagra céanna: 19 % sa Laitvia, 22 % san Ungáir, 23 % sa Rómáin, sa Chróit agus sa Ghréig. Sna tíortha sin, freagraíonn duine as gach cúigear freagróirí ar a laghad nach bhfuil coigilteas éigeandála acu, mar shampla, 26 % sa Laitvia, 25 % sa Rómáin agus 24 % sa Ghréig; ach tá an figiúr sin ard freisin san Fhionlainn (25 %).

C8 Má chaill tú do phríomhfhoinsé ioncaim inniu, cá fhad a d'fhéadfá leanúint ar aghaidh ag clúdach do chostais mhaireachtála, gan aon airgead a fháil ar iasacht nó teach a aistriú? (% de réir tíre)



Bonn: Gach freagróir (n=26 139)

Is mó seans go bhfreagróidh na grúpaí sochdhéimeagrafacha seo a leanas, má chaill siad a bpríomhfhoinsé ioncain, go bhféadfáidís sé mhí nó níos mó dá gcostais mhaireachtála a chumhdach, gan airgead a fháil ar iasacht ná teach a aistriú:

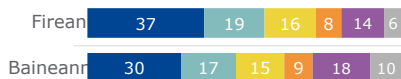
- fir (37 % i gcomparáid le 30 % de mhná)
- freagróirí atá 55 bliana d’aois nó níos sine (40 %); laghdaíonn an figiúr sin de réir a chéile de réir aoisghrúpa (ó 34 % dóibh siúd idir 40 agus 54 bliana d’aois go 17 % dóibh siúd idir 18-24 bliana d’aois)
- daoine a bhfuil ardleibhéal oideachais acu (43 %, i gcomparáid le 28 % dóibh siúd a bhfuil leibhéal íseal oideachais acu agus 29 % dóibh siúd a bhfuil meánleibhéal oideachais acu)
- fostaithe (36 %), agus ina dhiaidh sin daoine féinfhostaithe (34 %) agus iad siúd nach bhfuil ag obair (33 %), i gcomparáid le hoibrithe láimhe (26 %).

Os a choinne sin, is iad seo a leanas na grúpaí ar dóchúla nach mbeidh coigilteas éigeandála acu:

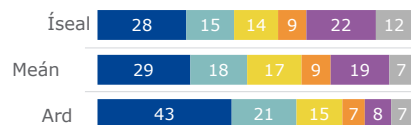
- freagróirí a bhfuil leibhéal íseal oideachais acu (22 %), agus ina dhiaidh sin iad siúd nach bhfuil meánleibhéal oideachais acu (19 %), i gcomparáid leis na freagróirí sin a bhfuil leibhéal ard oideachais acu (8 %)
- oibrithe láimhe (19 %) agus iad siúd nach bhfuil ag obair (20 %), i gcomparáid le freagróirí féinfhostaithe (13 %) agus fostaithe (11 %).

C8 Má chaill tú do phríomhfhoinsé ioncain inniu, cá fhad a d’fhéadfá leanúint ar aghaidh ag clúdach do phríomhfhoinsé ioncain costaismhaireachtála, gan aon airgead a fháil ar iasacht ná teach a aistriú? (% de réir sochdhéimeagrafacha)

Inscne (%)



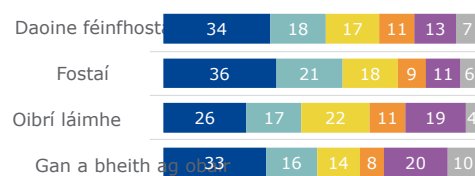
Oideachas (%)



Aois (%)



Slí bheatha (%)



- 6 mhí nó níos mó
- 3 mhí ar a laghad, ach gan 6 mhí
- Mí amháin ar a laghad, ach gan 3 mhí
- Níl coigilteas éigeandála agam

- Seachtain amháin ar a laghad, ach níos lú ná 1 mhí
- Ná bíodh a fhios agat/B'fhearr gan freagra a thabhairt

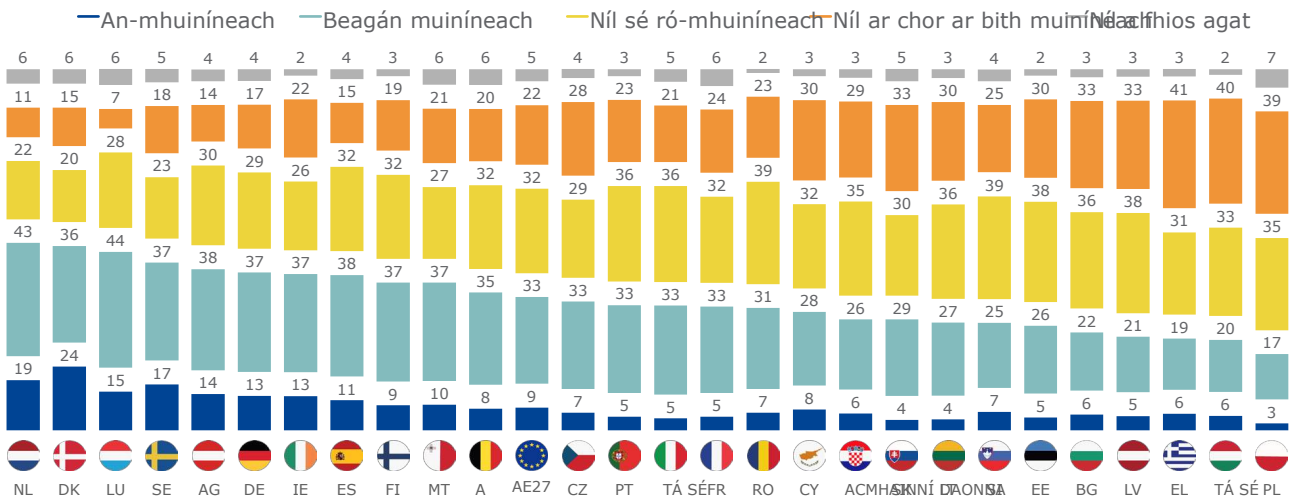
Bonn: Gach freagróir (n=26 139)

3.3. Pleananna scoir

Measann thart ar cheathrar as gach deichniúr freagróirí ar fud AE go bhfuil siad ‘an-mhuinéach’ (9 %) nó ‘bíodh muinín éigin acu’ (33 %) go mbeidh dóthain airgid acu chun maireachtáil go compordach le linn a mblianta scoir. Tá an chuid is mó den tuairim, áfach, ar cheann de na muinín: D’fhreagair 32 % de na freagróirí go mbraitheann siad ‘nach bhfuil ró-mhuinéach’ go mbeidh dóthain airgid acu chun maireachtáil go compordach le linn a mblianta scoir agus braitheann 22 % díobh ‘nach bhfuil muiníneach ar chor ar bith’.

Tá éagsúlacht mhór ann ar fud na mBallstát i muinín na bpleananna scoir. Tá an sciar a mhothaítear go bhfuil ‘an-mhuinín’ nó ‘beagmhuinéach’ ann ó 20 % íseal sa Pholainn go 62 % san Ísiltír. I bhformhór na mBallstát, áfach, tá an sciar den tuairim ‘an-mhuinéach’ fós faoi bhun 10 %. Thairis sin, i dtuairim is leath de na Ballstáit, thuiriscigh an ceathrú cuid — nó níos mó — de na freagróirí go mbraitheann siad ‘nach bhfuil siad compordach ar chor ar bith’ go mbeidh dóthain airgid acu chun maireachtáil go compordach le linn a mblianta scoir; is é an figiúr sin an figiúr is airde ar an iomlán sa Ghréig (41 %), san Ungáir (40 %) agus sa Pholainn (39 %).

C10 Ar an iomlán, cé chomh muiníneach is atá tú go mbeidh go leor airgid agat chun cónaí go compordach le linn do bhlianta scoir? (% de réir tíre)

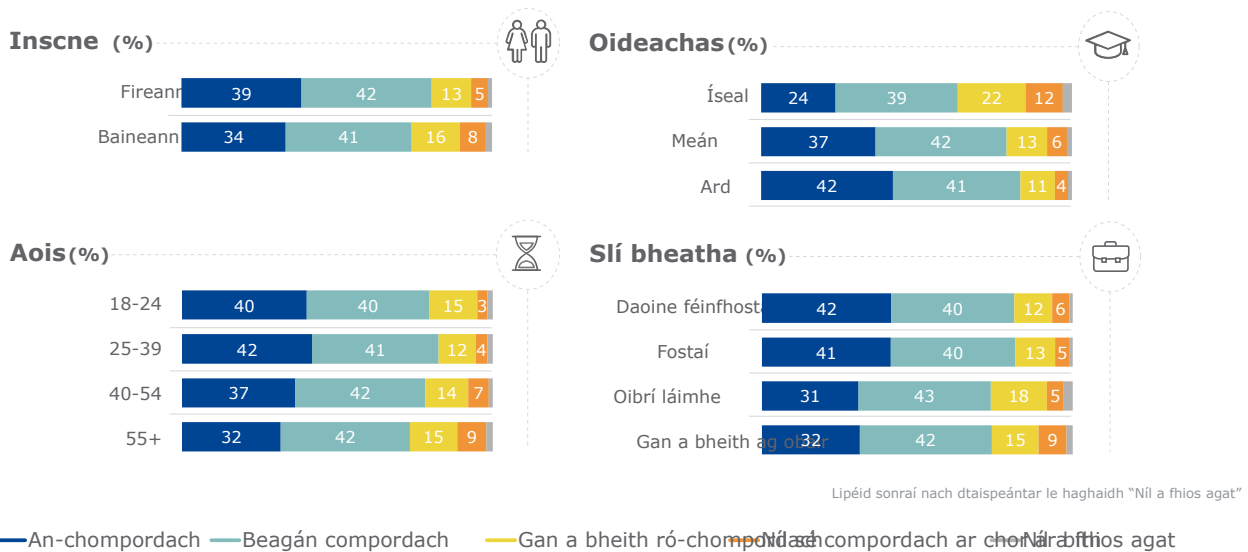


Bonn: Gach freagróir (n=26 139)

Is mó seans go dtuairisceoidh na grúpaí sochdhéimeagrafacha seo a leanas go bhfuil siad ‘an-mhuiníneach’ agus go mbeidh go leor airgid acu chun maireachtáil go compordach le linn a mblianta scoir:

- fir (81 % i gcomparáid le 74 % de mhná)³
- freagróirí atá faoi bhun 55 bliana d’aois (80 % díobh siúd atá idir 18 agus 24 bliana d’aois, 83 % díobh siúd idir 25-39 mbliana d’aois agus 78 % díobh siúd atá 40-54 bliana d’aois, i gcomparáid le 73 % díobh siúd atá 55 bliana d’aois nó níos sine)
- daoine a bhfuil meánleibhéal oideachais (79 %) nó ardleibhéal oideachais acu (83 %), i gcomparáid le 63 % díobh siúd a bhfuil leibhéal íseal oideachais acu
- freagróirí féinfhostaithe (81 %) agus fostaithe (82 %), i gcomparáid le 74 % d’oibríthe láimhe agus iad siúd nach bhfuil ag obair.

C10 Ar an iomlán, cé chomh muiníneach is atá tú go mbeidh go leor airgid agat chun cónaí go compordach le linn do bhlianta scoir? (% de réir tíre)



Bonn: Gach freagróir (n=26 139)

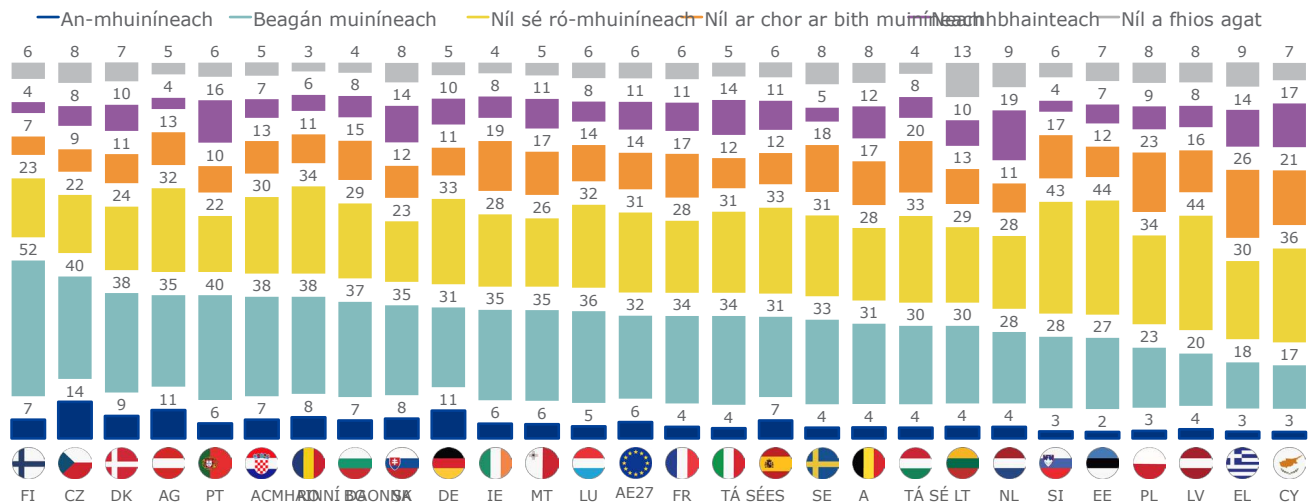
3 Mar gheall ar shlánú, ní i gcónaí a chuireann na céatadáin a thaispeántar sna cairteacha suas go díreach leis na hiomláin a luaitear sa téacs.

Alt 4. Comhairle infheistíochta a fuarthas ó bhanc, árachóir nó comhairleoir airgeadais

Measann níos lú ná ceathrar as gach deichniúr freagróirí ar fud AE go bhfuil siad ‘an-mhuiníneach’ (6 %) nó ‘bíodh muinín éigin acu’ (32 %) go bhfuil an chomhairle infheistíochta a fhaigheann siad óna mbanc, árachóir nó comhairleoir airgeadais chun a leasa go príomha. Tuairiscíonn líon níos mó, áfach, nach bhfuil muiníneach (31 % ‘nach bhfuil ró-mhuiníneach’ agus 14 % ‘nach bhfuil muiníneach ar chor ar bith’). Measann duine as gach deichniúr freagróirí nach bhfuil an cheist ábhartha dá gcás pearsanta agus ‘níl a fhios acu’ 6 %.

Ar an leibhéal náisiúnta, is idir thart ar dhuine as gach cúigear sa Chipir (19 %) agus sa Ghréig (20 %) go seisear as gach deichniúr freagróirí san Fhionlainn (60 %) agus seisear as gach deichniúr freagróirí san Fhionlainn (60 %) a mhothaíonn go bhfuil siad ‘an-mhaith’ nó ‘an-mhuiníneach’ faoin gcomhairle infheistíochta go príomha.⁴ Os a choinne sin, athraíonn an sciar nach mbraitheann ró-mhuiníneach ar chor ar bith idir níos lú ná aon trian san Fhionlainn (30 %), sa tSeicia (31 %) agus sa Phortaingéil (32 %) go seisear as deichniúr freagróirí sa Laitvia agus sa tSlóivéin (60 % ar aon).

C12 Cé chomh muiníneach is atá tú go bhfuil an chomhairle infheistíochta a fhaigheann tú ó do bhanc/árachóir/comhairleoir airgeadais go príomha chun do leasa? (% de réir tíre)



Bonn: Gach freagróir (n=26 139)

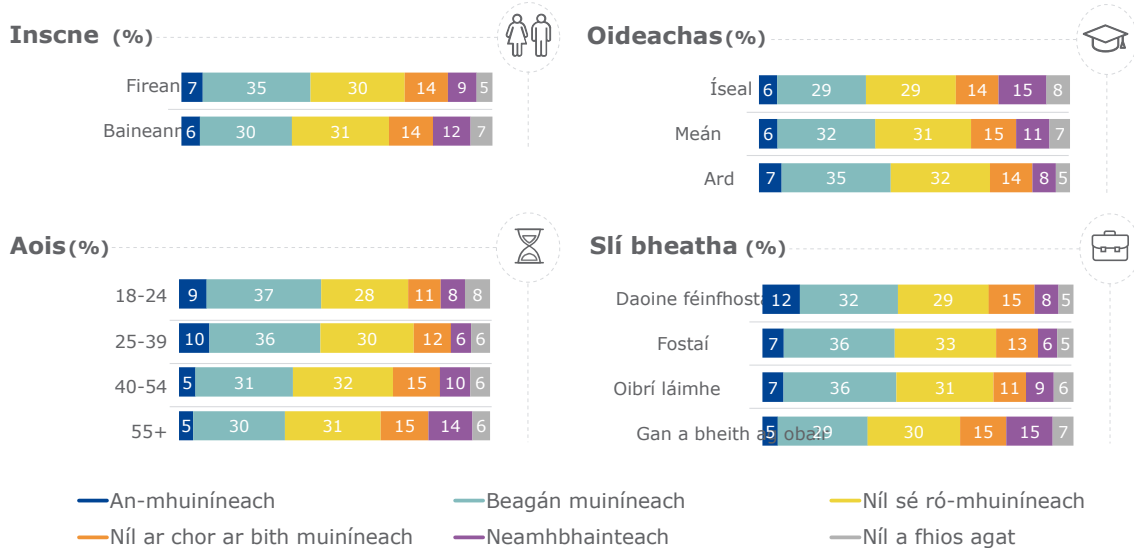
4 Mar gheall ar shlánú, ní i gcónaí a chuireann na céatadáin a thaispeántar sna cairteacha suas go díreach leis na hiomláin a luaitear sa téacs.

Is mó an seans go dtuairisceoidh na grúpaí sochdhéimeagrafacha seo a leanas go ‘an-mhór’ go bhfuil an chomhairle infheistíochta a fhaigheann siad óna mbanc, árachóir nó comhairleoir airgeadais chun a leasa go príomha:

- fir (42 % i gcomparáid le 36 % de mhná)
- freagróirí atá faoi bhun 40 bliain d’aois (46 % díobh siúd idir 18-24 bliana d’aois nó 25-39 mbliana d’aois, i gcomparáid le 37 % díobh siúd atá 40-54 bliana d’aois agus 34 % díobh siúd atá 55 bliana d’aois nó níos sine)
- daoine a bhfuil ardleibhéal oideachais acu (42 %, i gcomparáid le 37 % de fhreagróirí a bhfuil meánleibhéal oideachais acu agus 34 % díobh siúd a bhfuil leibhéal íseal oideachais acu)
- freagróirí oibre (44 % do dhaoine féinfhostaithe agus 43 % d’fhostaithe agus d’oibríthe láimhe, i gcomparáid le 34 % díobh siúd nach bhfuil ag obair).

Tá cion na bhfreagraí ‘neamhbhainte’ níos airde ná an meán do dhaoine atá 55 bliana d’aois agus os a chionn (15 % vs 11 % ar an meán), le leibhéal íseal oideachais (15 %) agus díobh siúd nach bhfuil ag obair (15 %).

C12 Cé chomh muiníneach is atá tú go bhfuil an chomhairle infheistíochta a fhaigheann tú ó do bhanc/árachóir/comhairleoir airgeadais go príomha chun do leasa? (% de réir sochdhéimeagrafacha)



Bonn: Gach freagróir (n=26 139)

Sonraíochtaí teicniúla

Idir an 29 Márta agus an 5 Aibreán 2023, rinne Ipsos Gnóthaí Poiblí Eorpacha Eorabharaiméadar Flash 525 ar iarraidh ón gCoimisiún Eorpach, ón Ard-Stiúrthóireacht um Chobhsaíocht Airgeadais, Seirbhísí Airgeadais agus Aontas na Margaí Caipitil. Is suirbhé poiblí ginearálta é a chomhordaíonn Ard-Stiúrthóireacht na Cumarsáide, an tAonad um Faireachán ar na Meáin agus Eorabharaiméadar. Cumhdaíonn Eorabharaiméadar Flash 525 daonra shaoránaigh an Aontais, cónaitheoirí i gceann de 27 mBallstát an Aontais agus 18 mbliana d'aois nó níos sine.

Rinneadh gach agallamh trí Agallamh Gréasáin Ríomhchuidithe (CAWI), ag baint úsáide as painéil ar líne Ipsos agus a líonra comhpháirtíochta. Roghnaíodh freagróirí ó phainéil rochtana ar líne, grúpaí daoine réamhearcaithe a d'aontaigh páirt a ghlacadh i dtaighde. Socraíodh cuóta samplála bunaithe ar aois (18-24 bliana d'aois, idir 25-34 bliana d'aois, 25-44 bliana d'aois, 45-54 bliain d'aois, 55-64 bliana d'aois agus 65+ bliain d'aois), inscne, leibhéal oideachais agus réigiún geografach (NUTS1, NUTS2 nó NUTS 3, ag brath ar mhéid na tíre agus ar líon na réigiún NUTS).

Eorabharaméadar Flash 525

Faireachán a dhéanamh ar leibhéal na litearthachta airgeadais san Aontas Eorpach

	Líon na n- agallamh	Dátaí na hoibre allamuigh	Daonra 18+ (an líon iomlán)	Daonra 18+ (mar % de dhaonra AE27)
AE27	26139	29.3.2023-5.4.2023	365822635	100.00%
A	1015	29.3.2023-3.4.2023	9289646	2.54 %
BG	1010	29.3.2023-4.4.2023	5650134	1.54 %
CZ	1013	29.3.2023-3.4.2023	8513726	2.33 %
DK	1024	29.3.2023-4.4.2023	4721691	1.29 %
DE	1006	29.3.2023-4.4.2023	69373865	18.96 %
EE	1029	29.3.2023-4.4.2023	1072458	0.29 %
IE	1013	29.3.2023-5.4.2023	3864876	1.06 %
EL	1065	29.3.2023-4.4.2023	8711062	2.38 %
ES	1017	29.3.2023-3.4.2023	39294807	10.74 %
FR	1065	29.3.2023-31.3.2023	53438508	14.61 %
ACMHAINNÍ DAONNA	1031	29.3.2023-5.4.2023	3195690	0.87 %
TÁ SÉ	1024	29.3.2023-31.3.2023	49811219	13.62 %
CY	535	29.3.2023-4.4.2023	731677	0.20 %
LV	1018	29.3.2023-4.4.2023	1518893	0.42 %
LT	1024	29.3.2023-4.4.2023	2310067	0.63 %
LU	513	29.3.2023-5.4.2023	522754	0.14 %
TÁ SÉ	1016	29.3.2023-4.4.2023	7981992	2.18 %
MT	532	29.3.2023-4.4.2023	438294	0.12 %
NL	1005	29.3.2023-4.4.2023	14289828	3.91 %
AG	1011	29.3.2023-4.4.2023	7427239	2.03 %
PL	1003	29.3.2023-5.4.2023	30743972	8.40 %
PT	1016	29.3.2023-4.4.2023	8715904	2.38 %
RO	1063	29.3.2023-5.4.2023	15304495	4.18 %
SI	1011	29.3.2023-5.4.2023	1730790	0.47 %
SK	1017	29.3.2023-5.4.2023	4402238	1.20 %
FI	1021	29.3.2023-4.4.2023	4512724	1.23 %
SE	1042	29.3.2023-5.4.2023	8254086	2.26 %

Ceistneoir

IARR AR GACH DUINE

C1 Cén ráta a dhéanfa ar d'eolas foriomlán faoi chúrsaí airgeadais i gcomparáid le daoine fásta eile i [COUNTRY]?

[FREAGRA AONAIR]

An-ard 1

Sách ard 2

Maidir leis an meán 3

Go leor íseal 4

An-íseal 5

Níl a fhios agat 998

IARR AR GACH DUINE

Tá an chéad chuid eile níos mó cosúil le tráth na gceist. Níl na ceisteanna deartha chun tú a ghabháil amach, mar sin má cheapann tú go bhfuil an freagra ceart agat, is dócha go ndéanann tú. Mura bhfuil an freagra ar eolas agat, cuir tic sa bhosca “Níl a fhios agat”.

IARR AR GACH DUINE

C2 Samhlaigh go gcuireann duine EUR 100 isteach i gcuntas coigiltis le ráta úis ráthaithe de 2 % in aghaidh na bliana. Ní dhéanann siad aon íocaíochtaí breise isteach sa chuntas seo agus ní tharraingíonn siad siar aon airgead. Cé mhéad a bheadh sa chuntas ag deireadh cúig bliana, nuair a dhéantar an íocaíocht úis?

[FREAGRA AONAIR]

Níos mó ná EUR 110 1

EUR 110 go díreach 2

Níos lú ná EUR 110 3

Níl a fhios agat 4

IARR AR GACH DUINE

C3 Anois, Samhlaigh an staid seo a leanas. Tabharfar bronntanas EUR 1,000 duit in aon bhliain amháin agus, thar an mbliain sin, fanfaidh boilsciú ag 2 %. I gceann bliana, leis an EUR 1,000, beidh tú in ann na nithe seo a leanas a cheannach:

[FREAGRA AONAIR]

Níos mó ná mar a d'fhéadfá a cheannach inniu 1

An méid céanna 2

Níos lú ná mar a d'fhéadfá a cheannach inniu 3

Níl a fhios agat 4

IARR AR GACH DUINE

C4 Má ardaíonn rátaí úis, cad a tharlóidh de ghnáth do phraghsanna bannaí?

[FREAGRA AONAIR]

Beidh siad ag ardú 1

Beidh siad ag titim 2

Fanfaidh siad mar an gcéanna, toisc nach bhfuil aon ghaol idir praghsanna bannaí agus an ráta úis 3

Níl a fhios agat 4

IARR AR GACH DUINE

Cé gurbh iad Avondale rogha na coitianta tháinig buachaillí GCM le plean agus chuireadar i bhfeidhm é. Is dócha gur mar seo a leanas a bheidh infheistíocht a mbeidh toradh níos airde ag baint léi:

[FREAGRA AONAIR]

Níos mó riosca ná infheistíocht a bhfuil toradh níos ísle aici 1

Níos lú riosca ná infheistíocht ag a bhfuil toradh níos ísle 2

Chomh rioscúil mar infheistíocht a bhfuil toradh níos ísle aici 3

Níl a fhios agat 4

IARR AR GACH DUINE

Q6 Is dócha go mbeidh infheistíocht i raon leathan de “scaireanna cuideachta”:

[FREAGRA AONAIR]

Níos mó riosca ná infheistíocht i sciar amháin 1

Níos lú riosca ná infheistíocht i sciar amháin 2

Chomh rioscúil le hinfeistíocht i scair amháin 3

Níl a fhios agat 4

IARR AR GACH DUINE

C7 Cé chomh mór agus a aontaíonn tú nó a easaontaíonn tú leis na ráitis seo a leanas?

[FREAGRA AMHÁIN IN AGHAIDH NA LÍNE] [RANDOMIZE 1-3]

Q7_1 Sula gceannaím rud éigin, measaim go cúramach an féidir liom é a thabhairt

Q7_2 Coinním súil agus monatóireacht ar mo chostais

Q7_3 Leagann mé spriocanna airgeadais fadtéarmacha agus iarracht iad a bhaint amach

[SCÁLA FREAGARTHA]

Aontaím go hiomlán 1

Eorabharaiméadar Flash 525

Faireachán a dhéanamh ar leibhéal na litearthachta airgeadais san Aontas Eorpach

Aontú beagán 2

Easaontaím beagán 3

Easaontaímgo hiomlán 4

Níl a fhios agat 998

IARR AR GACH DUINE

C8 Má chaill tú do phríomhfhoinsé ioncaim inniu, cá fhad a d'fhéadfá leanúint ar aghaidh ag clúdach do chostais mhaireachtála, gan aon airgead a fháil ar iasacht nó teach a aistriú?

[FREAGRA AONAIR]

Níl coigilteas éigeandála agam 1

Seachtain amháin ar a laghad, ach níos lú ná 1 mhí 2

Mí amháin ar a laghad, ach gan 3 mhí 3

3 mhí ar a laghad, ach gan 6 mhí 4

6 mhí nó níos mó 5

Ná bíodh a fhios agat/B'fhéarr gan freagra a thabhairt 998

IARR AR GACH DUINE

C9 Cé acu de na táirgí airgeadais seo a leanas atá agat nó a bhí agat le dhá bhliain anuas?

[TÁ NÍOS MÓ NÁ FREAGRA AMHÁIN CEADAITHE]

Pinsean príobháideach nó táirge scoir 1

Árachas saoil 2

Árachas neamhshaoil (e.g. árachas teaghlaigh, mótarárachas) 3

Morgáiste nó iasacht tí 4

Iasacht eile do thomhaltóirí 5

Táirge infheistíochta (cistí, stoic nó bannaí) 6

Cripteá-urrúis (lena n-áirítear cripteá-airgeadra) 7

Níl aon cheann de na 8

Ná bíodh a fhios agat/b'fhéarr gan freagra a thabhairt 998

IARR AR GACH DUINE

C10 Ar an iomlán, cé chomh muiníneach is atá tú go mbeidh go leor airgid agat chun cónaí go compordach le linn do bhlianta scoir?

[FREAGRA AONAIR]

An-mhuiníneach 1

Beagán muiníneach 2

Níl sé ró-mhuiníneach 3

Eorabharaiméadar Flash 525

Faireachán a dhéanamh ar leibhéal na litearthachta airgeadais san Aontas Eorpach

Níl ar chor ar bith muiníneach 4

Níl a fhios agat 998

IARR AR GACH DUINE

C11 Cé chomh compordach is atá tú le seirbhísí airgeadais digiteacha a úsáid, mar shampla baincéireacht ar líne nó íocaíochtaí móibíleacha [INFO BUTTON: Is éard is seirbhísí airgeadais digiteacha ann seirbhísí airgeadais a thairgtear nó a éascaítear trí úsáid a bhaint as réitigh teicneolaíochta/digiteacha, amhail feidhmchláir baincéireachta móibíleacha/gréasáin, uirlisí digiteacha le haghaidh buiséadú nó seirbhísí íocaíochta meandracha]?

[FREAGRA AONAIR]

An-chompordach 1

Beagán compordach 2

Gan a bheith ró-chompordach 3

Níl sé compordach ar chor ar bith 4

Níl a fhios agat 998

IARR AR GACH DUINE

C12 Cé chomh muiníneach is atá tú go bhfuil an chomhairle infheistíochta a fhaigheann tú ó do bhanc/árachóir/comhairleoir airgeadais go príomha chun do leasa?

[FREAGRA AONAIR]

An-mhuiníneach 1

Beagán muiníneach 2

Níl sé ró-mhuiníneach 3

Níl ar chor ar bith muiníneach 4

Neamhbhainteach 997

Níl a fhios agat

Eorabharaméadar Flash 525

Faireachán a dhéanamh ar leibhéal na litearthachta airgeadais san Aontas Eorpach

larscríbhinn nasonraí

Eorabharaiméadar Flash 525

Faireachán a dhéanamh ar leibhéal na litearthachta airgeadais san Aontas Eorpach

C1 Cén ráta a dhéanfá ar d'eolas foriomlán faoi chúrsaí airgeadais i gcomparáid le daoine fásta eile i [COUNTRY]?

	An-ard	Sách ard	Maidir leis an meán	Go leor íseal	An-íseal	Níl a fhios agat
AE27	5	25	52	12	4	1
A	3	26	51	14	4	2
BG	5	25	62	5	2	1
CZ	3	28	58	8	2	1
DK	6	25	57	9	3	2
DE	6	21	56	13	4	1
EE	5	26	53	12	2	2
IE	6	24	58	9	3	1
EL	5	24	52	12	6	1
ES	6	24	53	11	5	0
FR	8	34	42	10	3	3
ACMHAINNÍ DAONNA	5	24	62	6	2	1
TÁ SÉ	3	15	54	19	8	1
CY	3	26	54	11	4	1
LV	2	22	57	14	3	1
LT	4	29	53	11	2	1
LU	6	30	52	10	2	1
TÁ SÉ	2	19	65	10	4	0
MT	4	17	63	9	4	3
NL	5	29	56	8	2	1
AG	4	15	58	15	6	4
PL	6	34	46	10	2	2
PT	3	13	67	11	5	2
RO	8	43	41	6	1	0
SI	4	21	62	11	2	1
SK	4	25	60	8	2	1
FI	6	33	49	11	1	1
SE	4	25	56	12	3	0

Eorabharaiméadar Flash 525 — Faireachán a dhéanamh ar leibhéal na litearthachta airgeadais san Aontas

Obair allamuigh: 29/3-5/4/2023/(%) Bonn: n=26 139 — Gach freagróir

Eorabharaiméadar Flash 525

Faireachán a dhéanamh ar leibhéal na litearthachta airgeadais san Aontas Eorpach

Q2 Samhlaigh go gcuireann duine [EUR 100] isteach i gcuntas coigiltis le ráta úis ráthaithe de 2 % in aghaidh na bliana. Ní dhéanann siad aon íocaíochtaí breise isteach sa chuntas seo agus ní tharraingíonn siad siar aon airgead. Cé mhéad a bheadh sa chuntas ag deireadh cúig bliana, nuair a dhéantar an íocaíocht úis?

	Níos mó ná [EUR 110]	Go díreach [EUR 110]	Níos lú ná [EUR 110]	Ná know
AE27	45	30	19	6
A	44	27	22	6
BG	40	32	21	8
CZ	40	31	24	5
DK	50	23	20	7
DE	56	29	11	4
EE	49	34	12	5
IE	47	32	18	3
EL	44	31	17	8
ES	37	37	17	9
FR	47	28	20	5
ACMHAINNÍ DAONNA	41	40	15	5
TÁ SÉ	39	32	24	5
CY	46	32	17	5
LV	40	38	17	6
LT	38	41	15	6
LU	56	29	11	4
TÁ SÉ	44	29	23	5
MT	43	38	15	5
NL	59	24	15	3
AG	44	31	20	5
PL	36	27	25	12
PT	35	39	19	7
RO	38	32	23	7
SI	44	29	19	8
SK	40	36	20	5
FI	50	28	17	4
SE	57	21	19	4

Eorabharaiméadar Flash 525 — Faireachán a dhéanamh ar leibhéal na litearthachta airgeadais san Aontas

Obair allamuigh: 29/3-5/4/2023/(%) Bonn: n=26 139 — Gach freagróir

Eorabharaiméadar Flash 525

Faireachán a dhéanamh ar leibhéal na litearthachta airgeadais san Aontas Eorpach

C3 Anois, Samhlaigh an staid seo a leanas. Tabharfar bronntanas [EUR 1,000] duit in aon bhliain amháin agus, thar an mbliain sin, fanfaidh boilsciú ag 2 %. I gceann bliana, leis an [EUR 1,000], beidh tú in ann na nithe seo a leanas a cheannach:

	Níos mó ná mar a d'fhéadfá a cheannach inniu	An méid céanna	Níos lú ná mar a d'fhéadfá a cheannach inniu	Níl a fhios agat
AE27	7	22	65	6
A	7	19	68	7
BG	4	27	64	5
CZ	9	19	65	6
DK	11	12	69	9
DE	7	19	68	6
EE	6	7	84	4
IE	11	23	61	5
EL	6	32	55	8
ES	8	24	61	7
FR	8	24	61	7
ACMHAINNÍ DAONNA	6	18	71	4
TÁ SÉ	7	28	59	7
CY	7	37	48	8
LV	11	15	69	5
LT	7	7	79	7
LU	7	18	72	4
TÁ SÉ	5	16	75	4
MT	4	25	64	7
NL	6	15	75	4
AG	7	15	73	5
PL	6	18	68	8
PT	9	32	55	5
RO	9	26	58	7
SI	4	14	78	5
SK	4	19	72	5
FI	4	6	84	6
SE	10	15	67	9

Eorabharaiméadar Flash 525 — Faireachán a dhéanamh ar leibhéal na litearthachta airgeadais san Aontas

Obair allamuigh: 29/3-5/4/2023/(%) Bonn: n=26 139 — Gach freagróir

Eorabharaiméadar Flash 525

Faireachán a dhéanamh ar leibhéal na litearthachta airgeadais san Aontas Eorpach

C4 Má ardaíonn rátaí úis, cad a tharlóidh de ghnáth do phraghsanna bannaí?

	Beidh siad ag ardú	Beidh siad ag titim	Fanfaidh siad mar an gcéanna, toisc nach bhfuil aon ghaol idir praghsanna bannaí agus an ráta úis	Níl a fhios agat
AE27	29	20	23	28
A	26	16	27	31
BG	32	20	23	26
CZ	28	21	31	21
DK	22	37	19	22
DE	21	21	21	37
EE	29	22	21	28
IE	25	24	26	24
EL	27	22	21	31
ES	38	18	19	26
FR	29	13	29	29
ACMHAINNÍ DAONNA	25	22	32	21
TÁ SÉ	29	26	21	24
CY	19	21	23	37
LV	25	14	30	31
LT	22	18	29	31
LU	33	13	28	26
TÁ SÉ	31	22	28	20
MT	20	24	33	24
NL	24	25	23	29
AG	22	21	28	29
PL	37	22	19	23
PT	48	12	22	18
RO	41	14	32	13
SI	28	26	23	24
SK	22	27	30	22
FI	32	15	21	32
SE	18	22	25	35

Eorabharaiméadar Flash 525 — Faireachán a dhéanamh ar leibhéal na litearthachta airgeadais san Aontas

Obair allamuigh: 29/3-5/4/2023/(%) Bonn: n=26 139 — Gach freagróir

Eorabharaiméadar Flash 525

Faireachán a dhéanamh ar leibhéal na litearthachta airgeadais san Aontas Eorpach

Cé gurbh iad Avondale rogha na coitianta tháinig buachaillí GCM le plan agus chuireadar i bhfeidhm é. Is dócha gur mar seo a leanas a bheidh infheistíocht a mbeidh toradh níos airde ag baint léi:

	Níos mó riosca ná infheistíocht a bhfuil toradh níos ísle aici	Níos lú riosca ná infheistíocht ag a bhfuil toradh níos ísle	Chomh rioscúil mar infheistíocht a bhfuil toradh níos ísle aici	Níl a fhios agat
AE27	66	9	15	10
A	65	8	13	14
BG	60	11	21	8
CZ	74	6	13	7
DK	76	7	8	10
DE	60	12	16	13
EE	71	7	15	8
IE	75	7	14	5
EL	69	10	12	9
ES	69	14	10	8
FR	68	9	13	10
ACMHAINNÍ DAONNA	61	8	22	9
TÁ SÉ	68	9	17	6
CY	69	8	12	11
LV	61	7	23	9
LT	58	7	20	15
LU	66	6	14	14
TÁ SÉ	74	7	14	5
MT	74	5	11	11
NL	67	7	16	10
AG	60	9	17	14
PL	57	9	17	17
PT	75	5	15	5
RO	58	7	30	5
SI	73	7	13	7
SK	72	6	18	4
FI	79	8	7	7
SE	76	6	8	10

Eorabharaiméadar Flash 525 — Faireachán a dhéanamh ar leibhéal na litearthachta airgeadais san Aontas

Obair allamuigh: 29/3-5/4/2023/(%) Bonn: n=26 139 — Gach freagróir

Eorabharaméadar Flash 525

Faireachán a dhéanamh ar leibhéal na litearthachta airgeadais san Aontas Eorpach

Eorabharaiméadar Flash 525

Faireachán a dhéanamh ar leibhéal na litearthachta airgeadais san Aontas Eorpach

Q6 Is dócha go mbeidh infheistíocht i raon leathan de “scaireanna cuideachta”:

	Níos mó riosca ná infheistíocht i sciar amháin	Níos lú riosca ná infheistíocht i sciar amháin	Chomh rioscúil le hinfeistíocht i scair amháin	Níl a fhios agat
AE27	15	56	14	15
A	9	63	11	17
BG	14	51	18	18
CZ	12	59	13	17
DK	11	68	10	11
DE	11	64	10	16
EE	8	74	12	6
IE	13	60	17	10
EL	19	41	15	25
ES	23	51	12	15
FR	13	53	17	17
ACMHAINNÍ DAONNA	17	53	20	10
TÁ SÉ	15	55	13	18
CY	21	43	14	22
LV	8	56	24	12
LT	8	63	18	11
LU	6	64	16	15
TÁ SÉ	23	44	18	15
MT	12	58	14	17
NL	6	73	7	14
AG	10	63	16	11
PL	16	54	17	13
PT	24	49	18	9
RO	20	45	24	12
SI	14	68	9	9
SK	16	52	22	10
FI	7	77	9	8
SE	12	60	11	18

Eorabharaiméadar Flash 525 — Faireachán a dhéanamh ar leibhéal na litearthachta airgeadais san Aontas

Obair allamuigh: 29/3-5/4/2023/(%) Bonn: n=26 139 — Gach freagróir

C7_1 Cé chomh mór agus a aontaíonn tú nó a easaontaíonn tú leis na ráitis seo a leanas?

Sula gceannaím rud éigin, measaim go cúramach an féidir liom é a thabhairt

	Aontaím go hiomlán	Aontú beagán	Easaontaím beagán	Easaontaím go hiomlán	Níl a fhios agat
AE27	51	41	6	2	0
A	46	44	7	2	1
BG	54	37	5	4	0
CZ	48	45	6	1	0
DK	46	42	10	3	0
DE	50	39	8	2	1
EE	36	53	10	2	0
IE	58	34	6	3	0
EL	81	17	2	0	0
ES	51	39	8	1	1
FR	50	42	6	1	0
ACMHAINNÍ DAONNA	55	37	7	1	0
TÁ SÉ	54	41	5	1	0
CY	79	19	2	0	0
LV	46	46	6	2	1
LT	45	45	9	1	1
LU	49	43	7	1	1
TÁ SÉ	49	45	5	1	0
MT	73	23	3	1	0
NL	48	41	7	4	0
AG	50	40	7	2	0
PL	42	50	7	1	1
PT	45	52	2	0	1
RO	65	32	2	1	0
SI	56	35	8	1	1
SK	42	50	6	1	1
FI	38	48	11	4	0
SE	52	40	7	2	0

Eorabharaiméadar Flash 525 — Faireachán a dhéanamh ar leibhéal na litearthachta airgeadais san Aontas

Obair allamuigh: 29/3-5/4/2023/(%) Bonn: n=26 139 — Gach freagróir

Eorabharaiméadar Flash 525

Faireachán a dhéanamh ar leibhéal na litearthachta airgeadais san Aontas Eorpach

C7_2 Cé chomh mór agus a aontaíonn tú nó a easaontaíonn tú leis na ráitis seo a leanas?

Coimeádam súil ar mo chostais agus déanaim monatóireacht orthu

	Aontaím go hiomlán	Aontú beagán	Easaontaím beagán	Easaontaím go hiomlán	Níl a fhios agat
AE27	49	43	6	2	1
A	43	45	8	3	1
BG	65	27	5	4	0
CZ	54	41	4	1	1
DK	55	35	7	3	0
DE	57	38	4	1	1
EE	31	52	12	5	0
IE	42	47	8	3	1
EL	50	38	7	3	2
ES	48	43	7	1	0
FR	46	47	5	1	0
ACMHAINNÍ DAONNA	60	34	5	1	0
TÁ SÉ	47	44	7	1	0
CY	50	40	7	3	1
LV	38	50	8	3	1
LT	38	50	9	2	1
LU	50	44	5	1	0
TÁ SÉ	49	44	6	1	0
MT	49	42	7	2	0
NL	49	37	10	4	1
AG	56	37	5	1	1
PL	42	50	6	2	1
PT	31	55	11	2	0
RO	57	38	3	2	0
SI	61	32	6	1	1
SK	43	49	7	2	0
FI	16	33	26	24	1
SE	58	36	5	1	1

Eorabharaiméadar Flash 525 — Faireachán a dhéanamh ar leibhéal na litearthachta airgeadais san Aontas

Obair allamuigh: 29/3-5/4/2023/(%) Bonn: n=26 139 — Gach freagróir

C7_3 Cé chomh mór agus a aontaíonn tú nó a easaontaíonn tú leis na ráitis seo a leanas?

Leag mé síos spriocanna fadtéarmacha airgeadais agus déanaim iarracht iad a bhaint amach

	Aontaím go hiomlán	Aontú beagán	Easaontaím beagán	Easaontaím go hiomlán	Níl a fhios agat
AE27	21	50	20	6	3
A	18	50	20	8	4
BG	26	46	17	10	2
CZ	18	52	24	4	2
DK	18	52	18	9	4
DE	26	47	18	6	2
EE	12	53	24	6	5
IE	19	49	20	10	2
EL	26	52	12	6	5
ES	21	45	27	5	2
FR	18	52	19	7	4
ACMHAINNÍ DAONNA	24	52	15	9	1
TÁ SÉ	16	51	23	6	4
CY	38	43	14	3	3
LV	13	46	25	8	8
LT	16	52	24	5	3
LU	20	50	22	7	1
TÁ SÉ	20	51	19	7	2
MT	29	47	15	5	4
NL	25	47	16	8	3
AG	27	47	20	5	1
PL	16	55	18	6	5
PT	19	58	17	2	4
RO	30	56	9	3	2
SI	34	47	13	5	1
SK	16	53	22	8	2
FI	13	50	25	12	1
SE	30	51	13	4	2

Eorabharaiméadar Flash 525 — Faireachán a dhéanamh ar leibhéal na litearthachta airgeadais san Aontas

Obair allamuigh: 29/3-5/4/2023/(%) Bonn: n=26 139 — Gach freagróir

Eorabharaiméadar Flash 525

Faireachán a dhéanamh ar leibhéal na litearthachta airgeadais san Aontas Eorpach

C8 Má chaill tú do phríomhfhoinsé ioncaim inniu, cá fhad a d'fhéadfá leanúint ar aghaidh ag clúdach do chostais mhaireachtála, gan aon airgead a fháil ar iasacht nó teach a aistriú?

	Níl coigilteas éigeandála agam	Seachtain amháin ar a laghad, ach níos lú ná 1 mhí	Mí amháin ar a laghad, ach gan 3 mhí	3 mhí ar a laghad, ach gan 6 mhí	6 mhí nó níos mó	Ná bíodh a fhios agat/B'fhearr gan freagra a thabhairt
AE27	16	9	16	18	33	8
A	14	8	12	15	39	13
BG	23	12	19	16	24	7
CZ	17	10	17	22	29	4
DK	16	6	13	15	42	9
DE	16	8	15	20	34	7
EE	15	9	20	18	32	6
IE	18	12	16	17	32	6
EL	24	10	19	15	23	9
ES	10	10	17	17	36	9
FR	14	9	15	19	33	10
ACMHAINNÍ DAONNA	20	11	21	20	23	5
TÁ SÉ	15	6	11	17	39	11
CY	20	12	20	13	28	8
LV	26	14	19	17	19	6
LT	17	8	15	19	36	6
LU	5	4	16	19	48	7
TÁ SÉ	21	10	21	22	22	4
MT	10	9	14	16	35	17
NL	8	5	13	17	47	9
AG	17	8	16	18	33	8
PL	20	11	19	20	25	6
PT	21	6	16	19	30	8
RO	25	11	21	15	23	5
SI	19	9	18	18	30	6
SK	18	9	16	22	28	7
FI	25	12	20	11	29	4
SE	10	7	14	16	46	7

Eorabharaiméadar Flash 525 — Faireachán a dhéanamh ar leibhéal na litearthachta airgeadais san Aontas

Obair allamuigh: 29/3-5/4/2023/(%) Bonn: n=26 139 — Gach freagróir

C9 Cé acu de na táirgí airgeadais seo a leanas atá agat nó a bhí agat le dhá bhliain anuas?
[ILFHREAGRAÍ]

	Pinsean príobháid each nó táirge scoir	Árachas saoil	Árachas neamhshaoil (e.g. árachas teaghlaigh, mótaráras)	Morgáist e nó iasacht tí	Iasacht eile do thomhaltóirí	Táirge infheistíochta (cistí, stoic nó bannaí)	Cripteá-urrúis (lena n-áirítear cripteá-airgeadra)	Níl aon cheann de na	Ná bíodh a fhios agat/b'fhearr gan freagra a thabhairt
AE27	22	31	46	20	14	24	6	21	3
A	37	28	52	27	14	27	9	17	4
BG	19	17	37	9	31	9	11	23	3
CZ	40	42	39	15	15	24	14	19	4
DK	52	34	67	35	17	35	7	9	3
DE	21	25	59	17	10	33	6	19	3
EE	31	23	45	20	17	24	12	18	3
IE	40	36	40	25	17	18	8	20	4
EL	8	16	30	19	13	12	9	32	5
ES	23	29	50	29	18	23	4	18	3
FR	20	44	41	19	12	19	4	21	3
ACM HAINÍ DAO NNA	8	26	30	11	24	15	16	28	2
TÁ SÉ	20	20	31	15	9	28	4	30	4
CY	14	33	37	24	15	10	10	29	2
LV	23	23	38	10	18	9	10	28	3
LT	24	34	41	13	14	14	11	20	3
LU	41	39	54	42	20	37	13	11	5
TÁ SÉ	18	32	44	15	15	20	6	24	2
MT	23	25	42	21	5	32	8	22	6
NL	31	24	64	42	6	20	11	13	3
AG	21	37	59	16	7	24	10	17	5
PL	10	58	44	15	21	15	6	16	2
PT	19	27	46	25	19	21	9	19	6
RO	33	23	41	12	23	16	8	21	2
SI	17	42	40	14	18	17	17	19	3

Eorabharaiméadar Flash 525

Faireachán a dhéanamh ar leibhéal na litearthachta airgeadais san Aontas Eorpach

SK	15	39	37	21	19	26	7	23	3
FI	11	25	48	25	28	36	9	17	3
SE	33	24	57	30	13	46	5	16	5

Eorabharaiméadar Flash 525 — Faireachán a dhéanamh ar leibhéal na litearthachta airgeadais san Aontas

Obair allamuigh: 29/3-5/4/2023/(%) Bonn: n=26 139 — Gach freagróir

Eorabharaiméadar Flash 525

Faireachán a dhéanamh ar leibhéal na litearthachta airgeadais san Aontas Eorpach

C10 Ar an iomlán, cé chomh muiníneach is atá tú go mbeidh go leor airgid agat chun cónaí go compordach le linn do bhlianta scoir?

	An- mhuiníneach	Beagán muiníneach	Níl sé ró- mhuiníneach	Níl ar chor ar bith muiníneach	Níl a fhios agat
AE27	9	33	32	22	5
A	8	35	32	20	6
BG	6	22	36	33	3
CZ	7	33	29	28	4
DK	24	36	20	15	6
DE	13	37	29	17	4
EE	5	26	38	30	2
IE	13	37	26	22	2
EL	6	19	31	41	3
ES	11	38	32	15	4
FR	5	33	32	24	6
ACMHAINNÍ DAONNA	6	26	35	29	3
TÁ SÉ	5	33	36	21	5
CY	8	28	32	30	3
LV	5	21	38	33	3
LT	4	27	36	30	3
LU	15	44	28	7	6
TÁ SÉ	6	20	33	40	2
MT	10	37	27	21	6
NL	19	43	22	11	6
AG	14	38	30	14	4
PL	3	17	35	39	7
PT	5	33	36	23	3
RO	7	31	39	23	2
SI	7	25	39	25	4
SK	4	29	30	33	5
FI	9	37	32	19	3
SE	17	37	23	18	5

Eorabharaiméadar Flash 525 — Faireachán a dhéanamh ar leibhéal na litearthachta airgeadais san Aontas

Obair allamuigh: 29/3-5/4/2023/(%) Bonn: n=26 139 — Gach freagróir

Eorabharaiméadar Flash 525

Faireachán a dhéanamh ar leibhéal na litearthachta airgeadais san Aontas Eorpach

C11 Cé chomh compordach is atá tú le seirbhísí airgeadais digiteacha a úsáid, amhail baincéireacht ar líne nó íocaíochtaí móibileacha?

	An- chompordach	Beagán compordach	Gan a bheith ró- chompordach	Níl sé compordach ar chor ar bith	Níl a fhios agat
AE27	36	41	14	7	2
A	32	49	13	5	1
BG	42	33	14	8	3
CZ	55	36	5	4	2
DK	48	45	5	2	1
DE	44	37	11	6	2
EE	50	39	8	3	1
IE	45	34	10	11	1
EL	28	35	16	20	2
ES	23	43	23	8	2
FR	25	44	21	10	1
ACMHAINNÍ DAONNA	56	28	9	5	2
TÁ SÉ	22	49	19	8	3
CY	38	36	18	8	1
LV	36	53	9	2	1
LT	58	33	6	2	1
LU	28	57	11	3	1
TÁ SÉ	40	38	12	7	3
MT	49	26	14	10	2
NL	52	40	5	2	1
AG	57	28	7	5	2
PL	40	47	7	4	2
PT	20	45	22	9	4
RO	44	36	12	5	2
SI	44	32	15	9	1
SK	50	38	7	4	2
FI	69	26	3	2	1
SE	58	32	5	2	2

Eorabharaiméadar Flash 525 — Faireachán a dhéanamh ar leibhéal na litearthachta airgeadais san Aontas

Obair allamuigh: 29/3-5/4/2023/(%) Bonn: n=26 139 — Gach freagróir

Eorabharaiméadar Flash 525

Faireachán a dhéanamh ar leibhéal na litearthachta airgeadais san Aontas Eorpach

C12 Cé chomh muiníneach is atá tú go bhfuil an chomhairle infheistíochta a fhaigheann tú ó do bhanc/árachóir/comhairleoir airgeadais go príomha chun do leasa?

	An- mhuiníneach	Beagán muiníneach	Níl sé ró- mhuiníneach	Níl ar chor ar bith muiníneach	Neamhbhain teach	Níl a fhios agat
AE27	6	32	31	14	11	6
A	4	31	28	17	12	8
BG	7	37	29	15	8	4
CZ	14	40	22	9	8	8
DK	9	38	24	11	10	7
DE	11	31	33	11	10	5
EE	2	27	44	12	7	7
IE	6	35	28	19	8	4
EL	3	18	30	26	14	9
ES	7	31	33	12	11	6
FR	4	34	28	17	11	6
ACMHAINNÍ DAONNA	7	38	30	13	7	5
TÁ SÉ	4	34	31	12	14	5
CY	3	17	36	21	17	7
LV	4	20	44	16	8	8
LT	4	30	29	13	10	13
LU	5	36	32	14	8	6
TÁ SÉ	4	30	33	20	8	4
MT	6	35	26	17	11	5
NL	4	28	28	11	19	9
AG	11	35	32	13	4	5
PL	3	23	34	23	9	8
PT	6	40	22	10	16	6
RO	8	38	34	11	6	3
SI	3	28	43	17	4	6
SK	8	35	23	12	14	8
FI	7	52	23	7	4	6
SE	4	33	31	18	5	8

Eorabharaiméadar Flash 525 — Faireachán a dhéanamh ar leibhéal na litearthachta airgeadais san Aontas

Obair allamuigh: 29/3-5/4/2023/(%) Bonn: n=26 139 — Gach freagróir

Eorabharaiméadar Flash 525

Faireachán a dhéanamh ar leibhéal na litearthachta airgeadais san Aontas Eorpach

Scór eolais airgeadais — Líon na bhfreagraí cearta ar na cúig cheist eolais airgeadais (Q2, Q3, Q4, Q5, Q6)

	Scór íseal (0 nó 1 fhreagra ceart)	Meánscór (2 fhreagra nó 3 fhreagra cheart)	Ardscór (4 fhreagra nó 5 fhreagra chearta)
AE27	24	50	26
A	26	44	30
BG	26	54	20
CZ	21	54	25
DK	15	45	40
DE	22	46	32
EE	13	47	39
IE	22	47	31
EL	29	52	19
ES	27	54	19
FR	25	51	25
ACMHAINNÍ DAONNA	22	55	24
TÁ SÉ	26	49	25
CY	30	51	19
LV	25	55	20
LT	21	54	25
LU	24	43	33
TÁ SÉ	17	61	22
MT	19	54	26
NL	18	39	43
AG	22	50	28
PL	25	55	20
PT	28	56	16
RO	30	57	13
SI	15	49	36
SK	20	53	27
FI	11	49	40
SE	19	47	34

Eorabharaiméadar Flash 525 — Faireachán a dhéanamh ar leibhéal na litearthachta airgeadais san Aontas

Obair allamuigh: 29/3-5/4/2023/(%) Bonn: n=26 139 — Gach freagróir

Eorabharaiméadar Flash 525

Faireachán a dhéanamh ar leibhéal na litearthachta airgeadais san Aontas Eorpach

Scór iompraíochta airgeadais — Líon na n-iompraíochtaí “sábháilte ó thaobh airgeadais de” a bhaineann le táirgí a roghnú, súil a choinneáil ar speansais agus iarracht a dhéanamh spríocanna airgeadais a bhaint amach (Q7)

	Scór íseal (aontaigh le ráiteas 1 ar a mhéad)	Scór meánmhéide (aontaigh le 2 ráiteas)	Scór ard (aontaigh leis na ráitis go léir)
AE27	8	28	65
A	11	28	61
BG	9	24	67
CZ	7	29	64
DK	11	27	62
DE	6	29	65
EE	14	32	54
IE	9	31	60
EL	7	23	71
ES	10	30	60
FR	7	29	65
ACMHAINNÍ DAONNA	7	22	71
TÁ SÉ	7	30	62
CY	4	24	72
LV	11	37	52
LT	13	25	62
LU	8	27	65
TÁ SÉ	6	28	66
MT	6	23	71
NL	12	25	63
AG	8	26	67
PL	9	27	65
PT	8	23	69
RO	4	14	82
SI	8	19	73
SK	8	29	63
FI	32	32	36
SE	7	21	73

Eorabharaiméadar Flash 525 — Faireachán a dhéanamh ar leibhéal na litearthachta airgeadais san Aontas

Obair allamuigh: 29/3-5/4/2023/(%) Bonn: n=26 139 — Gach freagróir

Eorabharaiméadar Flash 525

Faireachán a dhéanamh ar leibhéal na litearthachta airgeadais san Aontas Eorpach

Scór foriomlán litearthachta airgeadais — Suim de scór eolais airgeadais agus de scór iompraíochta airgeadais (agus an t-ualach céanna ar gach scór)

	Scór íseal (scór & lt;=5)	Scór meánach (scór > 5 agus & 9)	Scór ard (scór 9 nó 10)
AE27	18	64	18
A	22	58	20
BG	20	65	15
CZ	16	66	17
DK	16	57	27
DE	16	61	24
EE	16	61	23
IE	17	64	19
EL	19	65	16
ES	22	65	13
FR	18	64	17
ACMHAINNÍ DAONNA	16	65	20
TÁ SÉ	19	64	18
CY	19	66	15
LV	24	65	11
LT	19	65	16
LU	15	62	23
TÁ SÉ	12	72	16
MT	13	67	20
NL	15	56	28
AG	17	62	21
PL	20	65	15
PT	19	71	11
RO	14	74	12
SI	12	61	27
SK	17	63	20
FI	27	56	17
SE	14	59	27

Eorabharaiméadar Flash 525 — Faireachán a dhéanamh ar leibhéal na litearthachta airgeadais san Aontas

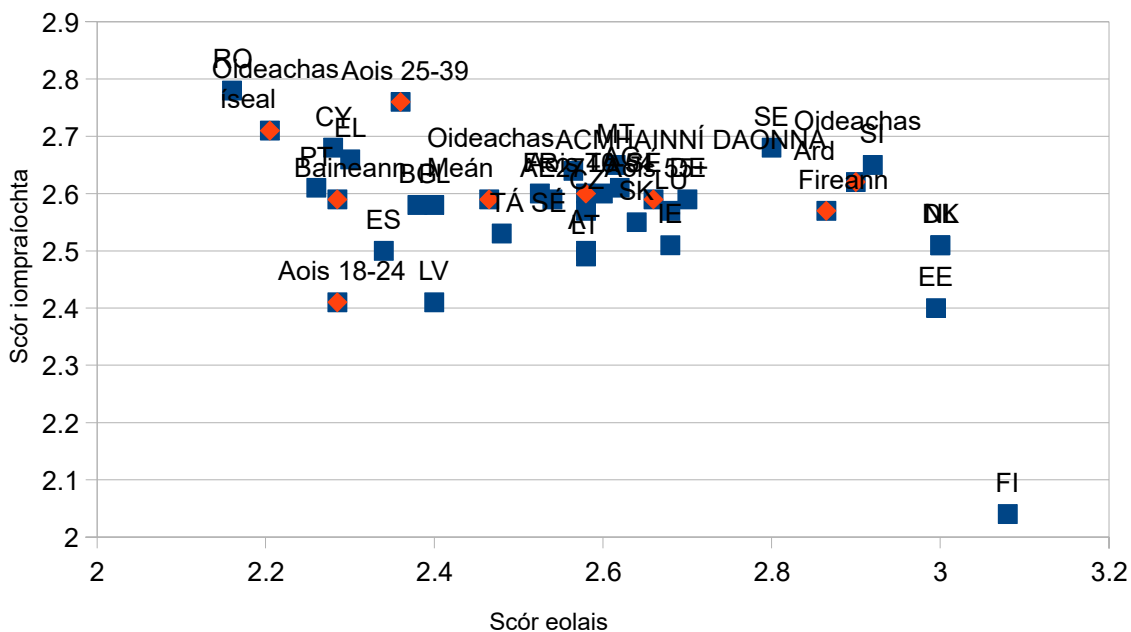
Obair allamuigh: 29/3-5/4/2023/(%) Bonn: n=26 139 — Gach freagróir

Tuairimí

Ghrian nochtadh: ghrian go hiomlán

Comhghaol aisteach idir an dá eolas agus scóir iompraíochta

Le haghaidh scóir eolais agus iompraíochta, is féidir nóta a chur chuig gach grúpa. Is ionann an rátáil seo agus meánscór an ghrúpa.



Níl aon chomhghaol staitistiúil idir an scór eolais airgeadais agus an scór iompraíochta airgeadais, agus má tá comhghaol ann, tá sé diúltach ($R^2=0.2$, mar sin is é an chomhéifeacht comhghaoil - 0.45). Chiallódh sé seo go mbeadh eolas airgeadais maith ag grúpa, an níos lú stuama atá aige. Tá sé seo aisteach, agus d'fhéadfadh duine a cheapann nach bhfuil na ceisteanna a chuirtear ar an chuid is mó a bhaineann le tuiscint ar scileanna airgeadais daoine aonair. Tá an dá ghnéas an scór iompraíochta céanna, cé go bhfuil an gnéas fireann scór eolais níos fearr.

Roinnt ceisteanna a bhí ar dhaoine eatarthu is dócha do go leor daoine aonair.

Mar shampla, b'éigean do cheist Q2 an tuiscint ar ús iolraithe a thástáil, i.e. go gcuirtear an t-ús a fhaightear gach bliain leis an gcaipiteal chun ús a ríomh don bhliain dár gcionn. Ba í an cheist "Cé mhéad a bheadh sa chuntas ag deireadh cúig bliana, nuair a dhéantar an íocaíocht úis?". Sa cheist, tá íocaíocht úis ag deireadh na pianbhreithe, tar éis don tréimhse cúig bliana a bheith

curtha in iúl. Tá sé intuigthe nach samhlaíonn freagróirí go bhfuil an íocaíocht seo bliantúil. Thairis sin, agus ús iolraithe á chur san áireamh, is é EUR 1104 an tsuim deiridh in ionad EUR 1100: tá an difríocht íosta.

Ar an gcaoi chéanna, maidir le ceist Q4, a dhéileáil leis an nasc idir praghsanna bannaí agus boilsciú, bhí sé deacair do dhuine nach bhfuil bannaí acu freagra a thabhairt, agus is amhlaidh atá i gcás sciar an-mhór d'Eorpaigh.

Difríochtaí idir suirbhéanna Eorabharaiméadair eile

Tá scaipeadh grúpaí sóisialta ar aon ord le scaipeadh na dtíortha, rud atá difriúil ó thorthaí go leor suirbhéanna Eorabharaiméadair.

Léiríonn an scór eolais na difríochtaí sna ranganna sóisialta: tá an scór níos airde do dhaoine a bhfuil ardoideachas agus seanóirí.

Is fearr an scór iompraíochta, in ainneoin scór eolais íseal, do dhaoine a bhfuil oideachas íseal acu, nach bhfuil aon ioncam ard acu agus ar gá dóibh aird a thabhairt orthu, daoine atá ag socrú sa saol (25-39 mbliana) agus do thíortha bochta amhail an Rómáin agus an Ghréig.

Murab ionann agus go leor suirbhéanna Eorabharaiméadair, ní pobalbhreitheanna é seo i ndáiríre ar cad ba cheart d'údaráis phoiblí a dhéanamh, ach suirbhé ar eolas agus iompar (airgeadais) i ndáil leis an tsochaí ina bhfuil saol amháin. Is gnách éagsúlachtaí idir grúpaí sóisialta a bheith chomh tábhachtach céanna le tuairimí náisiúnta (nó nach mó na héagsúlachtaí idir tuairimí náisiúnta ná tuairimí na ngrúpaí sóisialta).