



Flash-eurobarometri 532

Lasten suojelu verkossa tapahtuvalta seksuaaliselta hyväksikäytöltä

Raportti

Kenttätyö:

Kesä-heinäkuu 2023

Julkaiseminen:

Heinäkuu 2023

Euroopan komission muuttoliikeasioiden pääosaston pyytämä kysely ja
Sisäasiat ja viestinnän pääosaston koordinoima

Tämä asiakirja ei edusta Euroopan komission kantaa.
Sen sisältämät tulkinnat ja mielipiteet ovat yksinomaan kirjoittajien tulkintoja ja mielipiteitä.

Flash-eurobarometri 532 – Ipsoksen Eurooppa-asiat



*Eüropo
Demokratio
Esperanto*

Pierre Dieumegardin laatimaasiakirja [Eurooppa-demokratia-Esperantolle](#)

Tämän "väliaikaisen" asiakirjan tarkoituksena on antaa yhä useammille Euroopan unionin kansalaisille mahdollisuustutustua Euroopan unionin laatimiin asiakirjoihin (jotka rahoitetaan heidän veroillaan).
Ilman käännöksiä kansalaiset suljetaan pois keskustelusta.

Tämä asiakirja "Eurobarometer" [oli olemassa vain englanniksi](#) pdf-tiedostossa. Tästä alkuperäisestä tiedostosta loimme Libre Office -ohjelmiston valmistaman notd-tiedoston konekäännöstä varten muille kielille. Tulokset ovat nyt [saatavilla kaikilla virallisilla kielillä](#).

On toivottavaa, että EU:n hallinto ottaa hoitaakseen tärkeiden asiakirjojen kääntämisen. "Tärkeät asiakirjat" eivät ole vain lakeja ja asetuksia, vaan myös tärkeitä tietoja, joita tarvitaan tietoon perustuvien päätösten tekemiseksi yhdessä.

Jotta voisimme keskustella yhteisestä tulevaisuudestamme yhdessä ja mahdollistaa luotettavat käännökset, kansainvälinen esperanto olisi erittäin hyödyllinen sen yksinkertaisuuden, säännöllisyyden ja tarkkuuden vuoksi.

Ota yhteyttä:

[Kontakto \(europokune.eu\)](mailto:europokune.eu)

<https://e-d-e.org/-Kontakti-EDE>

Flash-eurobarometri 532

Lasten suojelu verkossa tapahtuvalta seksuaaliselta hyväksikäytöltä

Raportti

Kesä-heinäkuu 2023

Ipsos European Public Affairsin Euroopan komission pyynnöstä toteuttama kysely,
Muuttoliike- ja sisäasioiden pääosasto
Euroopan komission viestinnän pääosaston koordinoima kyselytutkimus
(Viestinnän pääosasto ”Mediaseuranta ja Eurobarometri” -yksikkö)

Hankkeen nimi

Kieliversio
Luettelonumero
ISBN

© Euroopan unioni, 2023

Flash-eurobarometri 532 Lasten suojelu verkossa
tapahtuvalta seksuaaliselta hyväksikäytöltä – kesä-
heinäkuu 2023

Raportti

FI

DR-09-23-380-EN-N

978-92-68-06685-0

doi:10.2837/586258

<https://europa.eu/eurobarometer>

Sisällysluettelo

Johdanto.....	1
Keskeiset havainnot.....	2
1jakso. Lisää riskejä lapsille verkossa.....	4
Jakso 2. Lasten seksuaaliseen hyväksikäyttöön liittyvän materiaalin vaihdon havaitseminen ja tutkiminen.....	8
3jakso. Tuki ehdotetulle EU:n lainsäädännölle lasten seksuaalisen hyväksikäytön ehkäisemiseksi ja torjumiseksi.....	11
4jakso. Lasten hyväksikäytön havaitseminen ja oikeus yksityisyyteen verkossa.....	14
5jakso. Välineet lasten seksuaalisen hyväksikäytön havaitsemiseksi verkossa.....	15
6jakso. Altistuminen lasten seksuaaliseen hyväksikäyttöön liittyvälle materiaalille ja ilmoitusaikomuksille.....	21
6.1. Altistuminen verkossa tapahtuvalle lasten seksuaaliseen hyväksikäyttöön liittyvälle materiaalille.....	21
6.2. Tieto verkossa tapahtuvan lasten seksuaalisen hyväksikäytön uhrista.....	22
6.3. Lasten seksuaaliseen hyväksikäyttöön liittyvästä aineistosta ilmoittaminen verkossa.....	23
Tekniset eritelmät.....	26
Kyselyyn.....	28
Tietoliite.....	36
Kommentit ja lisätiedot.....	62
Kieliongelmat.....	62
Sosiodemografisten tietojen lähespuuttuminen virallisessa raportissa.....	62
Sosiodemografisten ja maakohtaisten tietojenvertailu.....	62

Johdanto

Euroopan komissio ehdotti 11. toukokuuta 2023 asetusta lasten seksuaalisen hyväksikäytön ehkäisemisestä ja torjumista koskevista säännöistä. Lasten seksuaalista hyväksikäyttöä kuvaavat 85 miljoonaa kuvaa ja videota raportoitiin maailmanlaajuisesti pelkästään vuonna 2021, ja monet muut ovat ilmoittamatta, ja lasten seksuaalinen hyväksikäyttö on laajalle levinnyttä. Nykyinen järjestelmä, joka perustuu yritysten vapaaehtoiseen havaitsemiseen, on osoittautunut riittämättömäksi lasten suojelemiseksi asianmukaisesti, eikä se ole joka tapauksessa enää mahdollinen, kun tällä hetkellä käytössä oleva väliaikainen ratkaisu on päättynyt. Erityisesti sähköisen viestinnän tietosuojadirektiivin soveltamisalaan kuuluvilla palveluntarjoajilla ei ole EU:n oikeusperustaa jatkaa lasten seksuaalisen hyväksikäytön havaitsemista vapaaehtoisesti elokuun 2024 jälkeen.

Asetusehdotuksessa on kyse ennen kaikkea lasten seksuaalisen hyväksikäytön ehkäisemisestä. Palveluntarjoajien olisi arvioitava ja lievennettävä palvelujensa väärinkäytön riskiä, ja toteutettujen toimenpiteiden on oltava oikeassa suhteessa kyseiseen riskiin ja niihin on sovellettava tiukkoja ehtoja ja suoja-toimia. Havaitseminen on ehdotuksen mukaan viimeinen keino, ja se on tarpeen vain, jos ennaltaehkäisevät toimenpiteet epäonnistuvat. Henkilöiden väliset viestintäpalvelut (chat, viestit) sekä muut (pelipalvelut, muut isännöinti- ja verkkopalvelujen tarjoajat) olisivat velvollisia havaitsemaan verkossa tapahtuvaa lasten seksuaalista hyväksikäyttöä koskevaa materiaalia (sekä tunnettua että uutta sisältöä) ja lasten houkuttelemiseen liittyvää toimintaa, joka tunnetaan nimellä grooming.¹

Sen selvittämiseksi, mitä mieltä EU:n kansalaiset ovat ehdotetusta EU:n lainsäädännöstä, tehtiin Flash Eurobarometri -kysely 28. kesäkuuta ja 4. heinäkuuta 2023 välisenä aikana. Euroopan komission muuttoliike- ja sisäasioiden pääosaston puolesta Ipsos European Public Affairs haastatteli edustavaa otosta vähintään 18-vuotiaista kansalaisista kussakin Euroopan unionin 27 jäsenvaltiossa. Verkossa tehtiin yli 26000 haastattelua (tietokoneavusteisten verkkohaastattelujen avulla). Tässä yhteenvedossa esitetyt tiedot painotetaan tunnettujen väestöosuuksien mukaan, ja EU27:n keskiarvot vastaavat kunkin EU:n jäsenvaltion 18+ väestön kokoa. Tekstissä mainitut summat lasketaan pyöristetyistä prosenttiluvuista kaavioiden mukaisesti. Pyöristyksen vuoksi kaavioissa esitetyt prosentiosuudet eivät välttämättä aina näytä laskevan 100 prosenttiin.

Tässä raportissa käytetyt maalyhenteet vastaavat seuraavia tietoja:

OLE		Belgia	LT		Liettua
BG		Bulgaria	LU		Luxemburg
CZ		Tšekki	HU		Unkari
DK		Tanska	MT		Malta
DE		Saksa	NL		Alankomaat
		OSO	ITTE		ITTE
		ESS	ESS		ESS
EE		Viro	A		Itävalta
IE		Irlanti	PL		Puola
EL		Kreikka	PT		Portugali
ES		Espanja	RO		Romania
FR		Ranska	SI		Slovenia
HR		Kroatia	SK		Slovakia
SE		Italia	FI		Suomi
CY		Kyproksen jäsen*	SE		Ruotsi

1 Lähde: https://ec.europa.eu/commission/presscorner/detail/en/ip_22_2976

LV Latvia

* Kypros kokonaisuudessaan on yksi EU:n 27 jäsenvaltiosta, mutta yhteisön säännöstö on keskeytetty siinä osassa maata, joka ei ole Kyproksen tasavallan hallituksen määräysvallassa. Käytännön syistä luokkaan "CY" kuuluvat ainoastaan Kyproksen tasavallan hallituksen määräysvallassa olevassa maan osassa suoritettavat haastattelut.

Keskeiset havainnot

Lisää riskejä lapsille verkossa

- Kaikissa jäsenvaltioissa 92 prosenttia vastaajista on vahvasti tai "melko samaa mieltä" siitä, että lapset ovat yhä useammin vaarassa verkossa. Yksittäisten maiden tasolla sopimuksen taso vaihtelee Latvian 86 prosentista Kroatian 96 prosenttiin.
- Lisäksi 73 prosenttia vastaajista eri puolilla EU:ta vastasi, että lasten seksuaalisen hyväksikäytön ongelma heidän maassaan on "hyvin" tai "melko laajalle levinnyt". Jäsenvaltioiden välillä on kuitenkin suuria eroja (Latvian 37 prosentista Kreikan 86 prosenttiin).

Tuki ehdotetulle EU:n lainsäädännölle lasten seksuaalisen hyväksikäytön ehkäisemiseksi ja torjumiseksi

- Vastaajille kerrottiin, että verkkopalvelujen tarjoajat (esim. sosiaalisen median alustat) voivat tällä hetkellä käyttää useita turvallisuustoimenpiteitä, kuten automaattisten teknologiavälineiden ja ihmisen valvonnan yhdistelmää lasten seksuaalisen hyväksikäytön havaitsemiseksi ja niistä ilmoittamiseksi, uhrien pelastamiseksi ja rikoksentekeijöiden saattamiseksi oikeuden eteen. EU:n lainsäädäntö, jonka mukaan verkkopalvelujen tarjoajat voivat vapaaehtoisesti havaita verkossa tapahtuvan lasten seksuaalisen hyväksikäytön ja ilmoittaa siitä, päättyy kuitenkin 3. elokuuta 2024. Siksi ehdotetaan uutta lainsäädäntöä, joka velvoittaisi verkkopalvelujen tarjoajat estämään lasten seksuaalista hyväksikäyttöä palveluissaan. Jos ennaltaehkäisy epäonnistuu ja jos on olemassa merkittävä lasten seksuaalisen hyväksikäytön riski, palveluntarjoaja voidaan tilapäisesti velvoittaa havaitsemaan verkossa tapahtuva lasten seksuaalinen hyväksikäyttö tai ilmoittamaan siitä.
- Keskimäärin 78 prosenttia vastaajista vastaa, että he kannattavat voimakkaasti EU:n ehdottamaa lakia tai pyrkivät tukemaan sitä. Sen sijaan 13 prosenttia "vastaa" tai "vastaa voimakkaasti" ehdotettua EU:n lainsäädäntöä. Tuen kokonaismäärä vaihtelee Kyproksen 65 prosentista Tšekin ja Luxemburgin 83 prosenttiin.

Lasten hyväksikäytön havaitseminen ja oikeus yksityisyyteen verkossa

- Yhteensä 96 prosenttia vastaajista totesi, että kyky havaita lasten hyväksikäyttö on tärkeämpää tai yhtä tärkeää kuin oikeus yksityisyyteen verkossa. Vain kourallinen vastaajista (2 %) vastaa, että oikeus yksityisyyteen verkossa on tärkeämpää kuin kyky havaita lasten hyväksikäyttöä.
- EU:ssa 60 prosenttia vastaajista vastasi, että lausunto "kyky havaita lasten hyväksikäyttö on tärkeämpää kuin oikeus yksityisyyteen verkossa" on lähinnä heidän omaa näkemystään. Yksittäisten maiden tasolla tämä osuus on suurin Italiassa (72 %) ja pienin Unkarissa (35 %).

Välineet lasten seksuaalisen hyväksikäytön havaitsemiseksi verkossa

- Vaikka 89 prosenttia vastaajista on selittänyt vastaajille, että verkkopalvelujen tarjoajien käyttämällä välineillä voi olla vaikutusta yksityisyyteen, 89 prosenttia vastaajista on "vahvasti" tai "haluanut tukea" sellaisten välineiden käyttöä, jotka havaitsevat automaattisesti kuvia ja videoita lasten seksuaaliseen hyväksikäyttöön liittyvästä materiaalista, joka on jo poliisin tiedossa, sen määrittämiseksi, missä nämä kuvat ja videot jaetaan uudelleen verkossa. Tšekissä 81 prosenttia vastaajista kannatti poliisin jo tuntemien lasten seksuaalista hyväksikäyttöä koskevan materiaalin kuvien ja videoiden automaattista havaitsemista; tämä osuus nousee 95 prosenttiin Portugalissa.

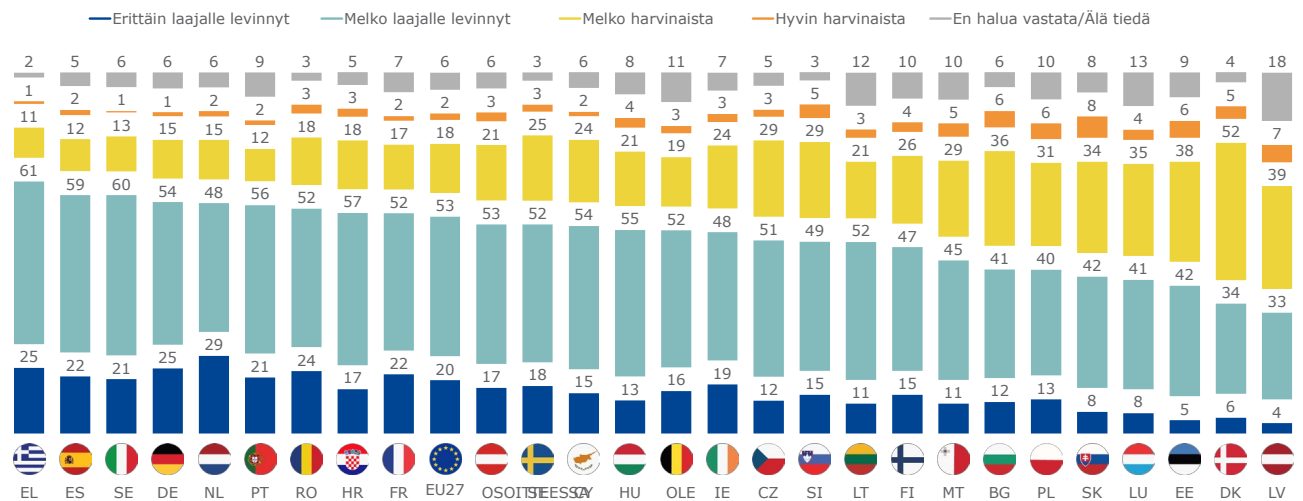
- Kun kysytään tekoälyyn perustuvista välineistä, 85 prosenttia vastaajista eri puolilla EU:ta ”tukea voimakkaasti” tai ”haluavat tukea” näiden välineiden käyttöä, vaikka ne saattavat häiritä käyttäjien yksityisyyttä, havaitakseen verkossa jaetun uuden seksuaaliseen hyväksikäyttöön liittyvän materiaalin ja 84 prosenttia tukee voimakkaasti näiden välineiden käyttöä trimmauksen ja/tai välittömän hyväksikäytön havaitsemiseksi. Tuki tekoälyvälineiden käytölle verkossa jaetun uuden seksuaaliseen hyväksikäyttöön liittyvän materiaalin havaitsemiseksi vaihtelee Tšekin 77 prosentista Portugalin 93 prosenttiin. Samaan tapaan tuki tekoälytyökalujen käytölle trimmaamisen ja/tai välittömän väärinkäytön havaitsemiseksi vaihtelee Slovakian 78 prosentista Portugalin 94 prosenttiin.
- Ottaen huomioon, että 70 prosenttia EU:sta peräisin olevista 1,5 miljoonasta lasten seksuaalista hyväksikäyttöä koskevasta ilmoituksesta on peräisin verkkoviesteistä, sähköpostista ja chatista, 87 prosenttia vastaajista eri puolilla EU:ta ”tukea voimakkaasti” tai ”tukee”, että palveluntarjoajat havaitsevat lasten seksuaaliseen hyväksikäyttöön liittyvän materiaalin ja grooming-keskustelut viesteissä (esim. sähköposti, chat), jos lasten seksuaalisen hyväksikäytön riski on merkittävä tietyllä alustalla. Yksittäisten maiden tasolla tuki vaihtelee Latvian 79 prosentista Kreikan, Portugalin ja Romanian 93 prosenttiin.
- Kun kysyttiin lasten seksuaaliseen hyväksikäyttöön liittyvän materiaalin havaitsemisesta ja huolenpidosta viesteissä, joissa käytetään päästä päähän -salausta, 83 prosenttia vastaajista eri puolilla EU:ta tukee tätä voimakkaasti tai pyrkii tukemaan sitä, jos lasten seksuaalisen hyväksikäytön riski on merkittävä tietyllä alustalla. Romaniassa (92 %) ja Portugalissa (91 %) vastaajat tukevat todennäköisimmin lasten seksuaaliseen hyväksikäyttöön liittyvän materiaalin havaitsemista ja vieroittamista viesteissä, joissa käytetään päästä päähän -salausta, kun taas Unkarissa ja Latviassa vastaajat tekevät niin vähiten (molemmat 73 %).

1jakso. Lisää riskejä lapsille verkossa

Keskimäärin 73 prosenttia vastaajista eri puolilla EU:ta vastasi, että lasten seksuaalisen hyväksikäytön ongelma heidän maassaan on ”hyvin” tai ”melko laajalle levinnyt”. Jäsenvaltioiden välillä on kuitenkin suuria eroja (Latvian 37 prosentista Kreikan 86 prosenttiin).

Naiset vastaavat miehiä todennäköisemmin siihen, että lasten seksuaalisen hyväksikäytön ongelma on maassaan ”hyvin” tai ”melko laajalle levinnyt” (79 % vs. 66 %). Ero näkyy myös koulutusasteessa, sillä 15 vuotta täyttäneet tai sitä nuoremmat vastaajat vastaavat todennäköisemmin siihen, että lasten seksuaalinen hyväksikäyttö on ”hyvin” tai ”melko laajalle levinnyttä” (82 %) ja vähiten todennäköisimmin 20 vuotta täyttäneet (69 %).

Q1 Kuinka laajalle levinnyt online-lasten seksuaalinen hyväksikäyttö on mielestäsi [YOUR MAUNTRY]? (% maittain)

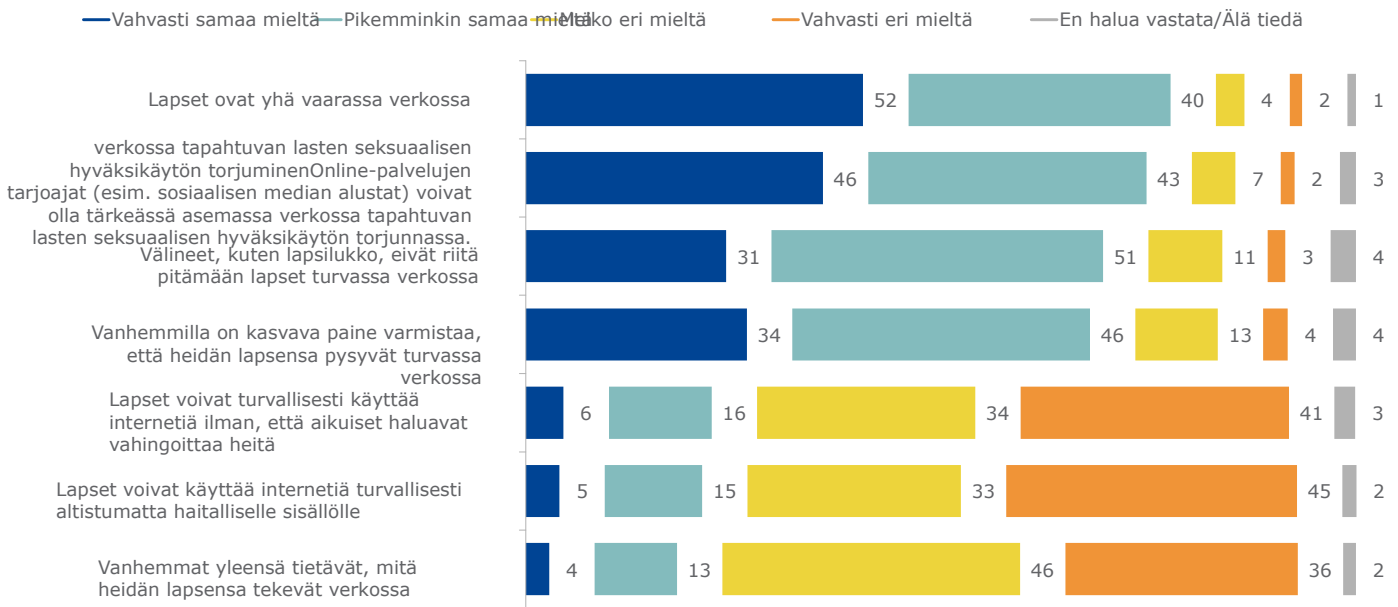


Emäs: Kaikki vastaajat (n=26 270)

Kaikissa jäsenvaltioissa 92 prosenttia vastaajista ”vahvasti” tai ”melko samaa mieltä” siitä, että lapset ovat yhä useammin vaarassa verkossa (ks. kaavio seuraavalla sivulla). Lisäksi 78 prosenttia vastaajista ”erittäin” tai ”melko eri mieltä” siitä, että lapset voivat käyttää internetiä turvallisesti ilman, että he altistuvat haitalliselle sisällölle, ja 75 prosenttia ”erittäin eri mieltä” siitä, että he voivat tehdä niin ilman, että aikuiset, jotka haluavat vahingoittaa heitä, lähestyvät heitä. Yli kahdeksan kymmenestä vastaajasta (82 %) ”erittäin eri mieltä” tai ”melko eri mieltä”, että vanhemmat yleensä tietävät, mitä heidän lapsensa tekevät verkossa.

Keskimäärin kahdeksan kymmenestä vastaajasta on ”vahvasti” tai ”melko samaa mieltä” siitä, että vanhempiin kohdistuu kasvava paine varmistaa, että heidän lapsensa ovat turvassa verkossa. Lisäksi 82 prosenttia vastaajista on ”vahvalla” tai ”melko samaa mieltä” siitä, että lastensuojelun kaltaiset välineet eivät riitä pitämään lapset turvassa verkossa. 89 prosenttia vastaajista on ”vahvasti” tai ”melko samaa mieltä”, että verkkopalvelujen tarjoajilla (esim. sosiaalisen median alustoilla) voi olla merkittävä rooli verkossa tapahtuvan lasten seksuaalisen hyväksikäytön torjunnassa.

Q3 Missä määrin olet samaa mieltä tai eri mieltä seuraavista väittämistä? (% EU27)

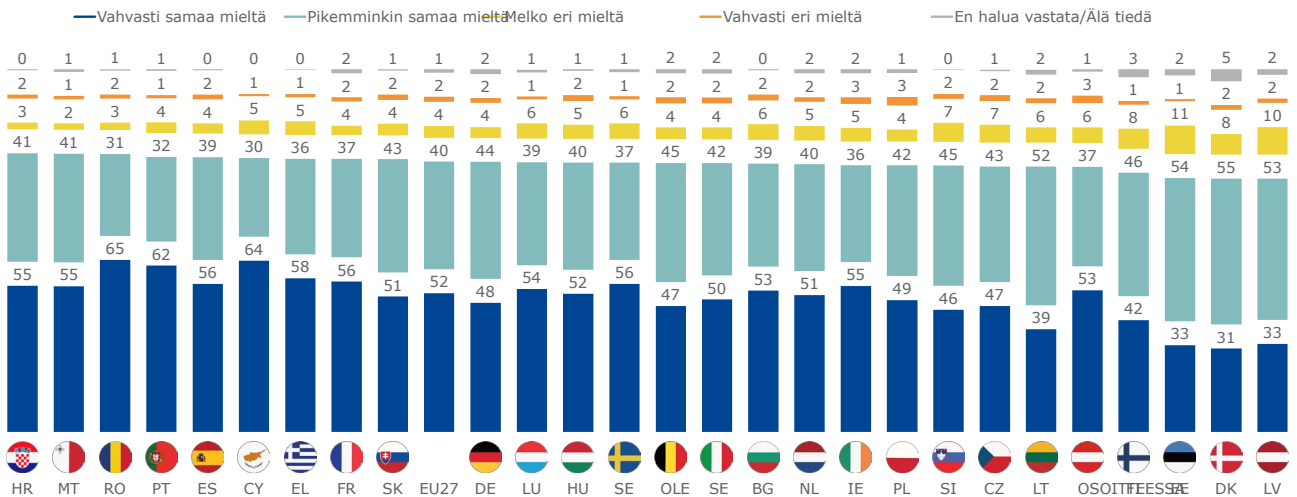


Emäs: Kaikki vastaajat (n=26270)

Yksittäisissä maissa 86 prosenttia vastaajista Latviassa ja 96 prosenttia Kroatiassa on samaa mieltä siitä, että lapset ovat yhä useammin vaarassa verkossa. Niiden vastaajien osuus, jotka olivat vahvasti samaa mieltä tästä lausunnosta, vaihtelee Tanskan 31 prosentista Romanian 65 prosenttiin.

Naiset ovat miehiä todennäköisemmin samaa mieltä siitä, että lapset ovat yhä useammin vaarassa verkossa (58 % vs. 46 %). Näköpiiri ”vahvasti” tai ”melko samaa mieltä” siitä, että lapset ovat yhä useammin vaarassa verkossa, kasvaa iän myötä (89 prosentista 18–24-vuotiaista 95 prosenttiin yli 54-vuotiaista).

Q3 Missä määrin olet samaa mieltä tai eri mieltä seuraavista väittämistä?
Lapset ovat yhä useammin vaarassa verkossa (% maittain)



Emäs: Kaikki vastaajat (n=26270)

Kaikissa jäsenvaltioissa suurin osa vastaajista on myös vahvasti tai ”melko samaa mieltä” siitä, että verkkopalvelujen tarjoajilla (esim. sosiaalisen median alustoilla) voi olla merkittävä rooli verkossa tapahtuvan lasten seksuaalisen hyväksikäytön torjunnassa (Unkarissa 76 prosenttia ja Portugalissa ja Espanjassa 94 prosenttia). Vastaavasti vähintään kolme neljäsosaa vastaajista kaikissa jäsenvaltioissa on ”vahvasti” tai ”melko samaa mieltä” siitä, että vanhempainvalvonnan kaltaiset välineet eivät riitä pitämään lapset turvassa verkossa (75 prosenttia Tanskassa, Suomessa ja Sloveniassa ja 88 prosenttia Kyproksessa).

Jäsenvaltioiden välillä on enemmän eroja niiden osuuksien välillä, jotka ovat ”vahvasti” tai ”pikemmin samaa mieltä” siitä, että vanhempiin kohdistuu yhä enemmän paineita varmistaa, että heidän lapsensa ovat turvassa verkossa. Ranskassa 58 prosenttia vastaajista on samaa mieltä tästä ehdotuksesta, mutta Kyproksen ja Puolan osuus nousee 94 prosenttiin.

Muiden lausuntojen osalta sopimuksen kokonaistaso on edelleen alle 50 prosenttia kaikissa jäsenvaltioissa. Esimerkiksi lähes kaikissa jäsenvaltioissa vain yksi viidestä vastaajasta ”vahvasti” tai ”melko samaa mieltä” siitä, että vanhemmat yleensä tietävät, mitä heidän lapsensa tekevät verkossa. Romaniassa vastaajat ovat todennäköisimmin samaa mieltä tästä lausunnosta (31 %).

Q3 Missä määrin olet samaa mieltä tai eri mieltä seuraavista väittämistä? (% Yhteensä "Sopimus" maittain)

	Verkkopalvelujen tarjoajat (esim. sosiaalisen median alustat) voivat olla tärkeässä asemassa verkossa tapahtuvan lasten seksuaalisen hyväksikäytön torjunnassa.	Välineet, kuten lapsilukko, eivät riitä pitämään lapset turvassa verkossa	Vanhemmillä on kasvava paine varmistaa, että heidän lapsensa pysyvät turvassa verkossa	Lapset voivat turvallisesti käyttää internetiä ilman, että aikuiset haluavat vahingoittaa heitä	Lapset voivat käyttää internetiä turvallisesti altistumatta haitalliselle sisällölle	Vanhemmat yleensä tietävät, mitä heidän lapsensa tekevät verkossa
EU27	89	82	80	22	20	17
OLE	86	78	73	15	15	14
BG	89	79	72	28	25	20
CZ	87	79	82	27	23	20
DK	86	75	87	23	19	21
DE	85	80	88	17	14	16
EE	90	79	88	25	18	15
IE	91	77	91	25	25	20
EL	88	86	93	23	26	14
ES	94	86	88	24	23	15
FR	90	87	58	15	14	13
HR	93	84	87	38	42	13
SE	89	81	66	24	22	15
CY	86	88	94	26	24	16
LV	89	76	61	24	19	21
LT	88	82	59	20	16	17
LU	88	80	87	19	13	11
HU	76	79	91	15	12	14
MT	89	80	91	28	25	16
NL	89	78	79	16	17	15
OSOITTEES SA	84	79	89	20	16	15
PL	90	81	94	30	28	18
PT	94	87	89	41	45	16
RO	90	84	90	30	31	31
SI	87	78	85	27	24	17
SK	88	75	82	22	19	19
FI	91	75	92	24	21	16
SE	88	82	89	16	15	18

Emäs: Kaikki vastaajat (n=26 270)

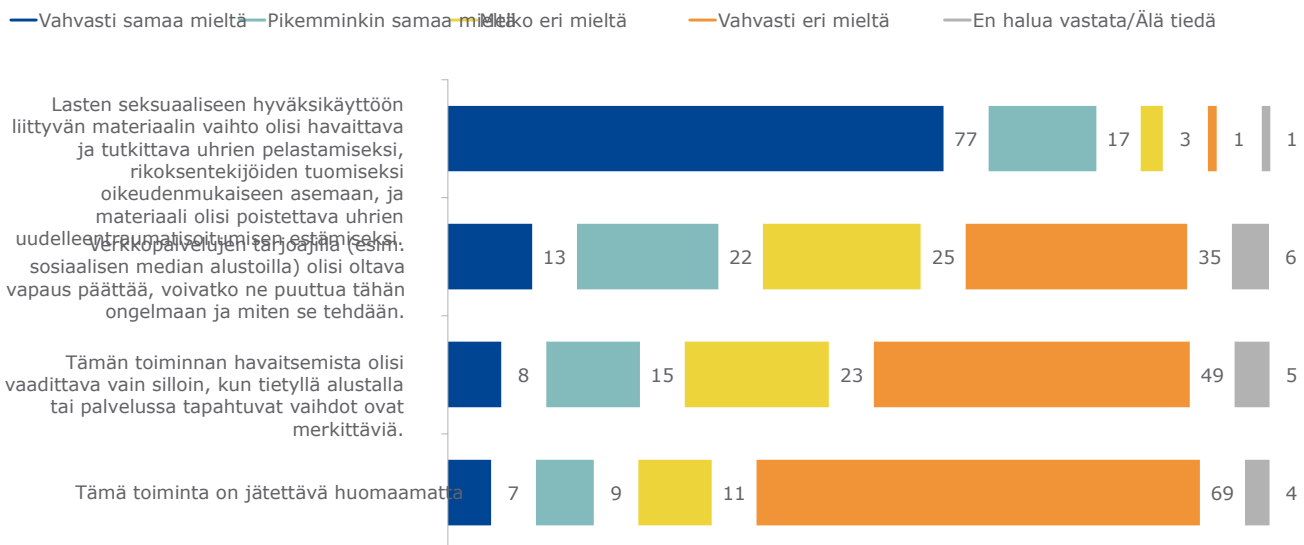
Jakso 2. Lasten seksuaaliseen hyväksikäyttöön liittyvän materiaalin vaihdon havaitseminen ja tutkiminen

Muutamien johdantokysymysten jälkeen (joita käsiteltiin kohdissa 1 ja 4) vastaajat selittivät, että rikoksenteekijät vaihtavat yhä enemmän lasten seksuaaliseen hyväksikäyttöön liittyvää materiaalia (esim. valokuvia, videoita) verkossa. Yli kolme neljäsosaa vastaajista eri puolilla EU:ta on ”erittäin samaa mieltä” ja 17 prosenttia on samaa mieltä siitä, että tämän tyyppinen tietojenvaihto olisi havaittava ja tutkittava uhrien pelastamiseksi, rikoksenteekijöiden saattamiseksi oikeuden eteen ja että aineisto olisi poistettava, jotta estetään uhrien uudelleentraumatisoituminen. Tämän mukaisesti 69 prosenttia vastaajista ”erittäin eri mieltä” ja 11 prosenttia ”melko eri mieltä”, että lasten seksuaaliseen hyväksikäyttöön liittyvän materiaalin vaihto olisi jätettävä huomaamatta.

Lisäksi 60 prosenttia vastaajista ”erittäin eri mieltä” tai ”melkein eri mieltä”, että verkkopalvelujen tarjoajilla (esim. sosiaalisen median alustalla) olisi oltava vapaus päättää, puututaanko lasten seksuaaliseen hyväksikäyttöön liittyvään ongelmaan ja miten se tehdään, ja 70 prosenttia ”erittäin eri mieltä” tai ”melkein eri mieltä” siitä, että lasten seksuaalista hyväksikäyttöä koskevan vaihdon havaitseminen olisi määrättävä vain, jos tietyn alustan tai palvelun määrä on merkittävä.

55-vuotiaista ja sitä vanhemmista vastaajista 97 prosenttia oli vahvasti samaa mieltä siitä, että lasten seksuaaliseen hyväksikäyttöön liittyvän materiaalin vaihto olisi havaittava ja tutkittava. 18–24-vuotiaat ovat vähemmän todennäköisesti samaa mieltä tästä näkemyksestä (90 %), mutta he ovat todennäköisemmin kuin vanhemmat kollegansa ”vahvalla” tai ”melko samaa mieltä” siitä, että lasten seksuaalisen hyväksikäytön paljastaminen olisi määrättävä vain, jos rikoksenteekijöiden osuus tietyllä alustalla tai palvelussa on merkittävä (29 prosenttia 18–24-vuotiaista ja 19 prosenttia yli 54-vuotiaista).

Q4 Perpetraattorit vaihtavat yhä enemmän lasten seksuaaliseen hyväksikäyttöön liittyvää materiaalia (esim. valokuvia, videoita) keskenään. Missä määrin olet samaa mieltä tai eri mieltä seuraavista väittämistä? (% EU27)



Emäs: Kaikki vastaajat (n=26270)

Kaikissa jäsenvaltioissa yli 90 prosenttia vastaajista on ”vahvasti” tai ”pikemmin samaa mieltä” siitä, että lasten seksuaaliseen hyväksikäyttöön liittyvän materiaalin vaihto olisi havaittava ja tutkittava uhrien pelastamiseksi, rikosentekijöiden saattamiseksi oikeuden eteen ja että materiaali olisi poistettava uhrien uudelleentraumatisoitumisen estämiseksi (Alankomaissa ja Puolassa 91 prosenttia ja Kyproksella, Luxemburgissa, Maltalla ja Portugalissa 97 prosenttia).

Suurin osa kannattajista antaa verkkopalvelujen tarjoajille vapauden päättää, puututaanko lasten seksuaaliseen hyväksikäyttöön liittyvään ongelmaan ja miten se tehdään, Romaniassa (yhteensä 50 prosenttia on samaa mieltä), Latviassa (51 prosenttia), Liettuassa (51 prosenttia) ja Puolassa (53 prosenttia). Luxemburgissa (17 %), Unkarissa (18 %) ja Tanskassa (19 %) vastaajat ovat epätodennäköisimmin samaa mieltä tästä ehdotuksesta. Virossa 15 prosenttia vastaajista ja Tanskassa ja Romaniassa 33 prosenttia vastaajista ”varmasti” tai ”melko samaa mieltä” siitä, että lasten seksuaalisen hyväksikäytön paljastaminen olisi määrättävä vain silloin, kun rikosentekijöiden tietty foorumi tai palvelu on merkittävä.

Q4 Perpetraattorit vaihtavat yhä enemmän lasten seksuaaliseen hyväksikäyttöön liittyvää materiaalia (esim. valokuvia, videoita) keskenään. Missä määrin olet samaa mieltä tai eri mieltä seuraavista väittämistä? (% Yhteensä "Sopimus" maittain)

	Verkkopalvelujen tarjoajat (esim. sosiaalisen median alustat) voivat olla tärkeässä asemassa verkossa tapahtuvan lasten seksuaalisen hyväksikäytön torjunnassa.	Välineet, kuten lapsilukko, eivät riitä pitämään lapset turvassa verkossa	Vanhemmillä on kasvava paine varmistaa, että heidän lapsensa pysyvät turvassa verkossa	Lapset voivat turvallisesti käyttää internetiä ilman, että aikuiset haluavat vahingoittaa heitä	Lapset voivat käyttää internetiä turvallisesti altistumatta haitalliselle sisällölle	Vanhemmat yleensä tietävät, mitä heidän lapsensa tekevät verkossa
EU27	89	82	80	22	20	17
OLE	86	78	73	15	15	14
BG	89	79	72	28	25	20
CZ	87	79	82	27	23	20
DK	86	75	87	23	19	21
DE	85	80	88	17	14	16
EE	90	79	88	25	18	15
IE	91	77	91	25	25	20
EL	88	86	93	23	26	14
ES	94	86	88	24	23	15
FR	90	87	58	15	14	13
HR	93	84	87	38	42	13
SE	89	81	66	24	22	15
CY	86	88	94	26	24	16
LV	89	76	61	24	19	21
LT	88	82	59	20	16	17
LU	88	80	87	19	13	11
HU	76	79	91	15	12	14
MT	89	80	91	28	25	16
NL	89	78	79	16	17	15
OSOITTEESA	84	79	89	20	16	15
PL	90	81	94	30	28	18
PT	94	87	89	41	45	16
RO	90	84	90	30	31	31
SI	87	78	85	27	24	17
SK	88	75	82	22	19	19
FI	91	75	92	24	21	16
SE	88	82	89	16	15	18

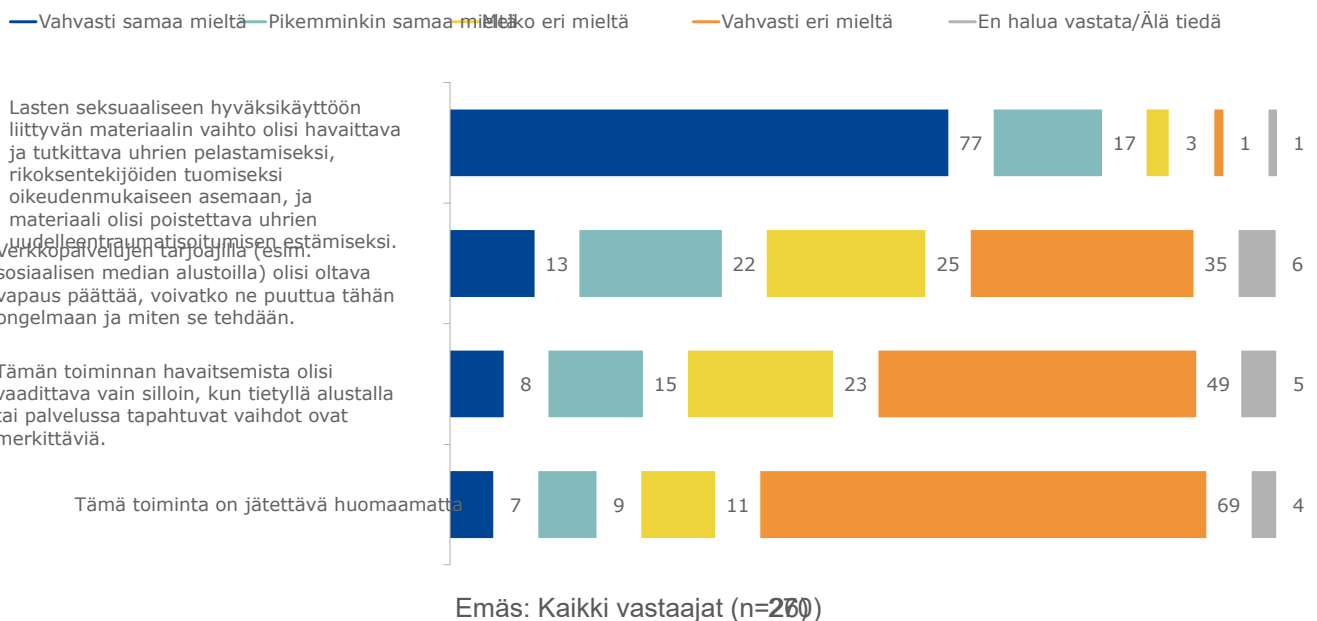
Emäs: Kaikki vastaajat (n=26 270)

3jakso. Tuki ehdotetulle EU:n lainsäädännölle lasten seksuaalisen hyväksikäytön ehkäisemiseksi ja torjumiseksi

Ennen lasten seksuaalisen hyväksikäytön ehkäisemistä ja torjuntaa koskevan uuden EU:n lainsäädännön käyttöönottoa vastaajat selittivät, että verkkopalvelujen tarjoajat (esim. sosiaalisen median alustat) voivat tällä hetkellä käyttää useita turvallisuustoimenpiteitä, kuten automaattisten teknologiavälineiden ja ihmisen valvonnan yhdistelmää, lasten seksuaalisen hyväksikäytön havaitsemiseksi ja niistä ilmoittamiseksi, uhrien pelastamiseksi ja rikoksentekeijöiden saattamiseksi oikeuden eteen. EU:ssa 41 prosenttia vastaajista katsoo, että palveluntarjoajien olisi voitava toteuttaa vapaaehtoisia toimia verkossa tapahtuvan lasten seksuaaliseen hyväksikäyttöön liittyvän materiaalin havaitsemiseksi, poistamiseksi ja niistä ilmoittamiseksi, kun taas 55 prosenttia vastaajista vastaa, että tietyissä olosuhteissa verkkopalvelujen tarjoajat olisi lain mukaan veloitettava havaitsemaan verkossa tapahtuvaa lasten seksuaaliseen hyväksikäyttöön liittyvää materiaalia ja poistamaan siitä ja ilmoittamaan siitä. Vain kaksi prosenttia vastaajista vastasi, että verkkopalvelujen tarjoajien ei pitäisi havaita, poistaa ja ilmoittaa verkossa tapahtuvasta lasten seksuaalisesta hyväksikäytöstä.

Jäsenvaltioiden välillä on suuria eroja niiden vastausten määrässä, joiden mukaan palveluntarjoajien olisi voitava toteuttaa vapaaehtoisia toimia, kun taas tietyissä olosuhteissa ne olisi lain mukaan veloitettava ryhtymään toimiin verkossa tapahtuvaa lasten seksuaalista hyväksikäyttöä vastaan. Esimerkiksi Itävallassa 24 prosenttia vastaajista kannattaa vapaaehtoisia toimia, ja 71 prosenttia vastaa, että tietyissä olosuhteissa verkkopalvelujen tarjoajat olisi lain mukaan veloitettava ryhtymään toimiin. Ranskassa ensimmäisen vastauksen valitsee 64 prosenttia vastaajista ja jälkimmäisen 33 prosenttia (lähes peilitulos Itävallassa).

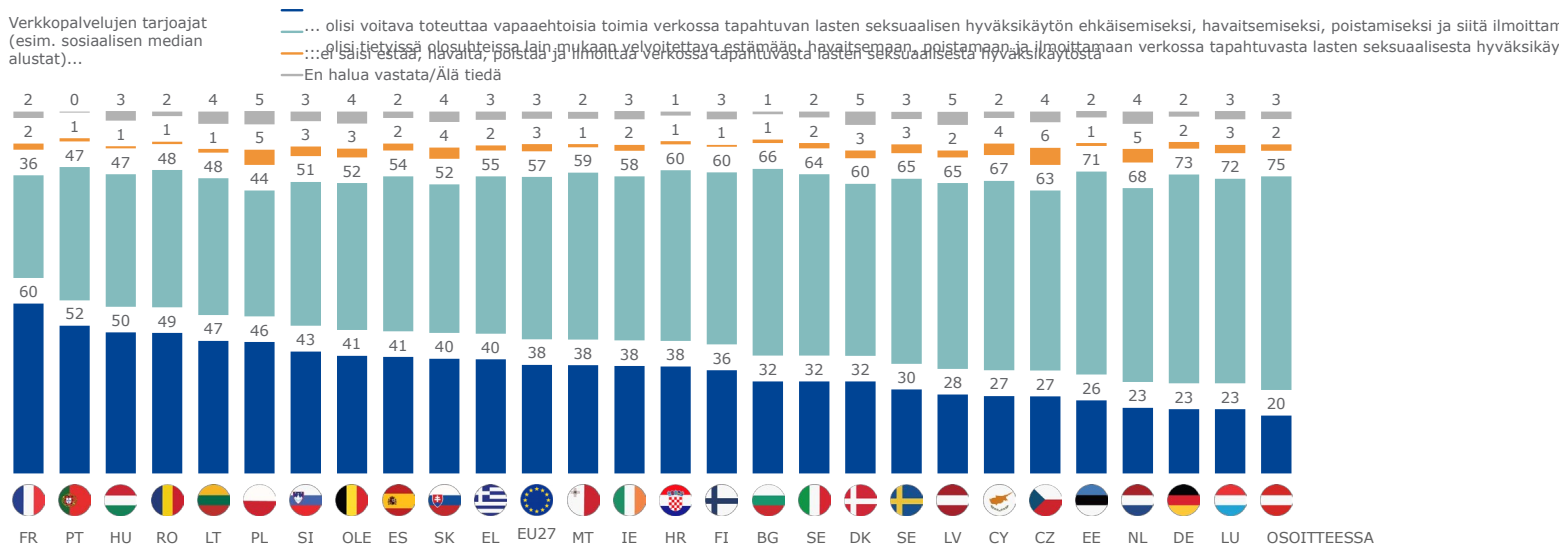
Q5 Verkkopalvelujen tarjoajat (esim. sosiaalisen median alustat) voivat tällä hetkellä käyttää useita turvallisuustoimenpiteitä, kuten automaattisten teknologiavälineiden ja ihmisen valvonnan yhdistelmää lasten seksuaalisen hyväksikäytön havaitsemiseksi ja niistä ilmoittamiseksi, uhrien pelastamiseksi ja rikoksentekeijöiden saattamiseksi oikeuden eteen. Mikä seuraavista väittämistä on lähimpänä näkemystäsi? (% maittain)



Seuraavaksi vastaajat selittivät, että nykyisen tilapäisen lainsäädännön vapaaehtoisuuden vuoksi vain pieni määrä palveluntarjoajia havaitsee, poistaa ja ilmoittaa verkossa tapahtuvasta seksuaalisesta hyväksikäytöstä alustoillaan, kun taas huomattava osa ei ryhdy toimiin. Kun tämä on esitetty, niiden vastaajien osuus, jotka vastasivat, että tietyissä olosuhteissa verkkopalvelujen tarjoajat olisi lain mukaan veloitettava havaitsemaan, poistamaan ja ilmoittamaan verkossa tapahtuvaa lasten seksuaalista hyväksikäyttöä koskevasta materiaalista, kasvaa kahdella prosenttiyksiköllä – 58 prosenttiin. Yksittäisten maiden tasolla tämä näkemys on Ranskassa 36 prosenttia vastaajista ja Itävallassa 75 prosenttia.

Q6 Nykyisen tilapäisen lainsäädännön vapaaehtoisuuden vuoksi vain pieni määrä palveluntarjoajia havaitsee, poistaa ja ilmoittaa verkossa tapahtuvasta seksuaalisesta hyväksikäytöstä alustoillaan, kun taas huomattava osa ei ryhdy toimiin. Mikä seuraavista väittämistä on lähimpänä näkemystäsi? (% maittain)

Verkkopalvelujen tarjoajat (esim. sosiaalisen median alustat)...

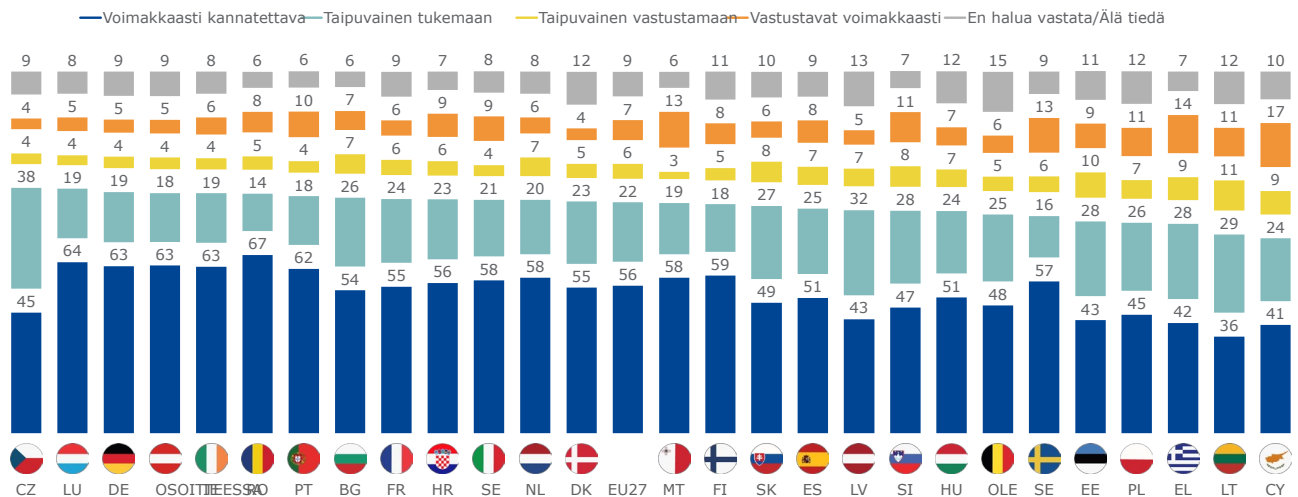


Emäs: Kaikki vastaajat (n=260)

EU:n uutta lainsäädäntöä koskevassa kolmannessa ja viimeisessä kysymyksessä vastaajille ilmoitettiin, että 3. elokuuta 2024 EU:n lainsäädäntö, jonka nojalla verkkopalvelujen tarjoajat voivat vapaaehtoisesti havaita verkossa tapahtuvan lasten seksuaalisen hyväksikäytön ja ilmoittaa siitä, päättyy ja että ehdotetaan uutta lainsäädäntöä, jolla verkkopalvelujen tarjoajat velvoitettaisiin estämään lasten seksuaalinen hyväksikäyttö palveluissaan. Lisäksi, jos ennaltaehkäisy epäonnistuu ja jos lasten seksuaalisen hyväksikäytön riski on merkittävä, palveluntarjoaja voitaisiin tilapäisesti velvoittaa havaitsemaan verkossa tapahtuva lasten seksuaalinen hyväksikäyttö ja ilmoittamaan siitä. Keskimäärin 78 prosenttia vastaajista vastasi, että he kannattavat voimakkaasti EU:n ehdottamaa lakia tai pyrkivät tukemaan sitä. Sen sijaan 13 prosenttia ”vastaa” tai ”vastaa voimakkaasti” ehdotettua EU:n lainsäädäntöä. Tuen kokonaismäärä vaihtelee Kyproksen 65 prosentista Tšekin ja Luxemburgin 83 prosenttiin.

Tšekissä ”vahvan tuen” taso on kuitenkin alhaisempi kuin Luxemburgissa (45 prosenttia ja 64 prosenttia). ”Vahvan tuen” erot näkyvät myös sosiodemografisissa ryhmissä. Esimerkiksi kaikissa ikäryhmissä suuri enemmistö ainakin ”tukee” EU:n lakiehdotusta; ”vahvan tuen” taso on kuitenkin 41 prosenttia 18–24-vuotiailla ja nousee 62 prosenttiin yli 55-vuotiailla.

Q7 EU:n lainsäädäntö, jonka mukaan verkkopalvelujen tarjoajat voivat vapaaehtoisesti havaita verkossa tapahtuvan lasten seksuaalisen hyväksikäytön ja ilmoittaa siitä, päättyy 3. elokuuta 2024. EU on ehdottanut uutta lakia, joka velvoittaisi verkkopalvelujen tarjoajat estämään lasten seksuaalista hyväksikäyttöä palveluissaan. Jos ennaltaehkäisy epäonnistuu ja jos lasten seksuaalisen hyväksikäytön riski on merkittävä, palveluntarjoaja voitaisiin tilapäisesti velvoittaa havaitsemaan verkossa tapahtuva lasten seksuaalinen hyväksikäyttö ja ilmoittamaan siitä. Jos tästä uudesta lainsäädännöstä ei päästä sopimukseen elokuuhun 2024 mennessä, verkossa tapahtuvan lasten seksuaalisen hyväksikäytön havaitsemisesta verkossa – joko vapaaehtoisesti tai ei – tulee laitonta. Missämäärin kannatatte tai vastustatte tätä lakiehdotusta? (% maittain)



Emäs: Kaikki vastaajat (n=26270)

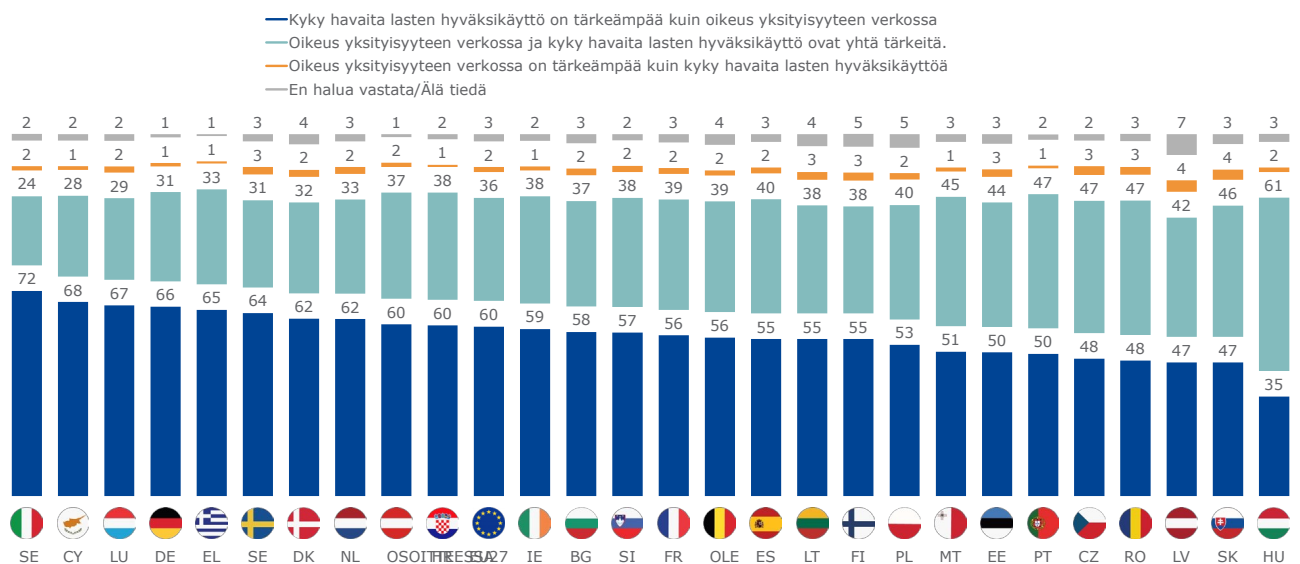
4jakso. Lasten hyväksikäytön havaitseminen ja oikeus yksityisyyteen verkossa

Yhteensä 96 prosenttia vastaajista totesi, että kyky havaita lasten hyväksikäyttö on tärkeämpää tai yhtä tärkeää kuin oikeus yksityisyyteen verkossa. Vain kourallinen vastaajista (2 %) vastaa, että oikeus yksityisyyteen verkossa on tärkeämpää kuin kyky havaita lasten hyväksikäyttöä.

EU:ssa 60 prosenttia vastaajista vastasi, että lausunto ”kyky havaita lasten hyväksikäyttö on tärkeämpää kuin oikeus yksityisyyteen verkossa” on lähimpänä heidän omaa näkemystään. yksittäisten maiden tasolla tämä osuus on suurin Italiassa (72 %) ja pienin Unkarissa (35 %). 36 prosenttia vastaajista eri puolilla EU:ta valitsee lausunnon, jonka mukaan oikeus yksityisyyteen verkossa ja kyky havaita lasten hyväksikäyttö ovat yhtä tärkeitä, ja se vaihtelee Italian 24 prosentista Unkarin 61 prosenttiin.

Vanhemmat vastaajat vastaavat todennäköisemmin, että kyky havaita lasten hyväksikäyttö on tärkeämpää kuin oikeus yksityisyyteen verkossa (45 prosenttia 18–24-vuotiaista ja 66 prosenttia yli 54-vuotiaista), kun taas nuoremmat vastaajat toteavat todennäköisemmin, että molemmat ovat yhtä tärkeitä (yli 54-vuotiaiden 30 prosentista 50 prosenttiin 18–24-vuotiailla). Samanlainen ero näkyy myös koulutusasteessa, sillä alemman koulutetun on todennäköisemmin vastattava siihen, että kyky havaita lasten hyväksikäyttö on tärkeämpää kuin oikeus yksityisyyteen verkossa, ja korkea-asteen koulutetut toteavat todennäköisemmin, että molemmat ovat yhtä tärkeitä.

Q2 Mikä seuraavista väittämistä on lähimpänä näkemystäsi? (% maittain)



Emäs: Kaikki vastaajat (n=26270)

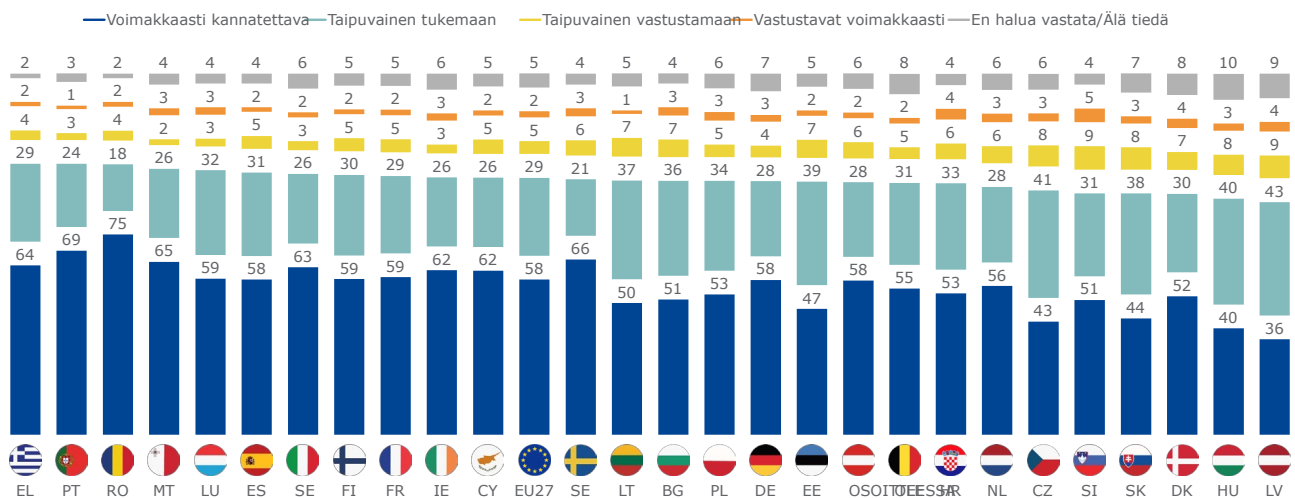
5jakso. Välineet lasten seksuaalisen hyväksikäytön havaitsemiseksi verkossa

Työkalut, joita verkkopalvelujen tarjoajat voivat käyttää havaitakseen verkossa tapahtuvan lasten seksuaalisen hyväksikäytön, voivat vaikuttaa eri tavoin käyttäjien yksityisyyteen. Vaikka 89 prosenttia vastaajista oli selittänyt vastaajille, että verkkopalvelujen tarjoajien käyttämällä välineillä voi olla vaikutusta yksityisyyteen, 89 prosenttia vastaajista "tukee voimakkaasti" sellaisten välineiden käyttöä, jotka havaitsevat automaattisesti kuvia ja videoita lasten seksuaaliseen hyväksikäyttöön liittyvästä materiaalista, joka on jo poliisin tiedossa, sen määrittämiseksi, missä nämä kuvat ja videot jaetaan uudelleen verkossa. Tšekissä 81 prosenttia vastaajista kannatti poliisin jo tuntemien lasten seksuaalista hyväksikäyttöä koskevan materiaalin kuvien ja videoiden automaattista havaitsemista; tämä osuus nousee 95 prosenttiin Portugalissa.

Poliisin jo tuntemien lasten seksuaaliseen hyväksikäyttöön liittyvän materiaalin kuvien ja videoiden automaattisen havaitsemisen tuki kasvaa iän myötä: tuen kokonaismäärä on 80 prosenttia 18–24-vuotiaista ja nousee 92 prosenttiin yli 55-vuotiailla. Päinvastoin, poliisin tiedossa olevan lasten seksuaaliseen hyväksikäyttöön liittyvän materiaalin kuvien ja videoiden automaattisen havaitsemisen tukeminen kasvaa koulutustason myötä (84 prosenttia 15-vuotiaista ja sitä nuoremmista kouluista 91 prosenttiin niiden osalta, jotka ovat olleet koulussa pidempään).

Q8 Verkkopalvelujen tarjoajat voivat käyttää erilaisia työkaluja, kuten automaattisten teknologiatyökalujen ja ihmisen valvonnan yhdistelmää, havaitakseen verkossa tapahtuvan lasten seksuaalisen hyväksikäytön. Nämä työkalut voivat häiritä käyttäjien yksityisyyttä eri laajuudessa. Missä määrin tukisit tai vastustaisit verkkopalvelujen tarjoajien lasten seksuaalisen hyväksikäytön havaitsemista... (% maittain)

Työkalut, jotka automaattisesti havaitsevat kuvia ja videoita lasten seksuaaliseen hyväksikäyttöön liittyvästä materiaalista, joka on jo poliisin tiedossa, jotta voidaan tunnistaa, missä nämä kuvat ja videot jaetaan verkossa uudelleen



Emäs: Kaikki vastaajat (n=26270)

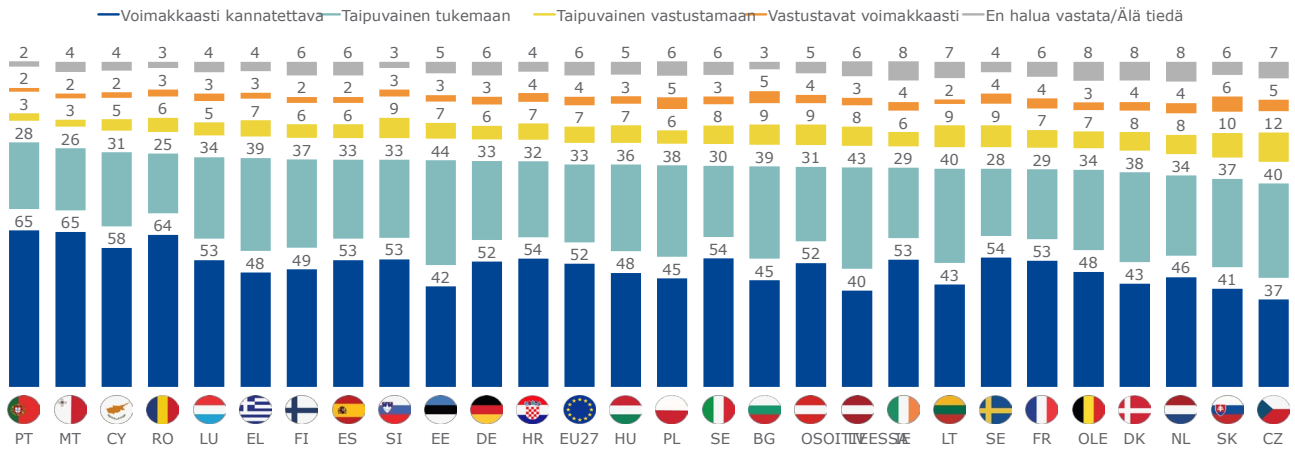
Kun kysyttiin tekoälyyn perustuvista välineistä, 85 prosenttia vastaajista eri puolilla EU:ta ”tukea voimakkaasti” tai ”tukee” näiden välineiden käyttöä, vaikka ne saattavat häiritä käyttäjien yksityisyyttä, havaitakseen verkossa jaetun uuden seksuaaliseen hyväksikäyttöön liittyvän materiaalin ja 84 prosenttia tukee voimakkaasti näiden välineiden käyttöä hoitotyön ja/tai välittömän hyväksikäytön havaitsemiseksi.

Tuki tekoälyvälineiden käytölle verkossa jaetun uuden seksuaaliseen hyväksikäyttöön liittyvän materiaalin havaitsemiseksi vaihtelee Tšekin 77 prosentista Portugalin 93 prosenttiin. Vastaavastituki tekoälytyökalujen käytölle trimmaamisen ja/tai välittömän väärinkäytön havaitsemiseksi vaihtelee Slovakian 78 prosentista Portugalin 94 prosenttiin.

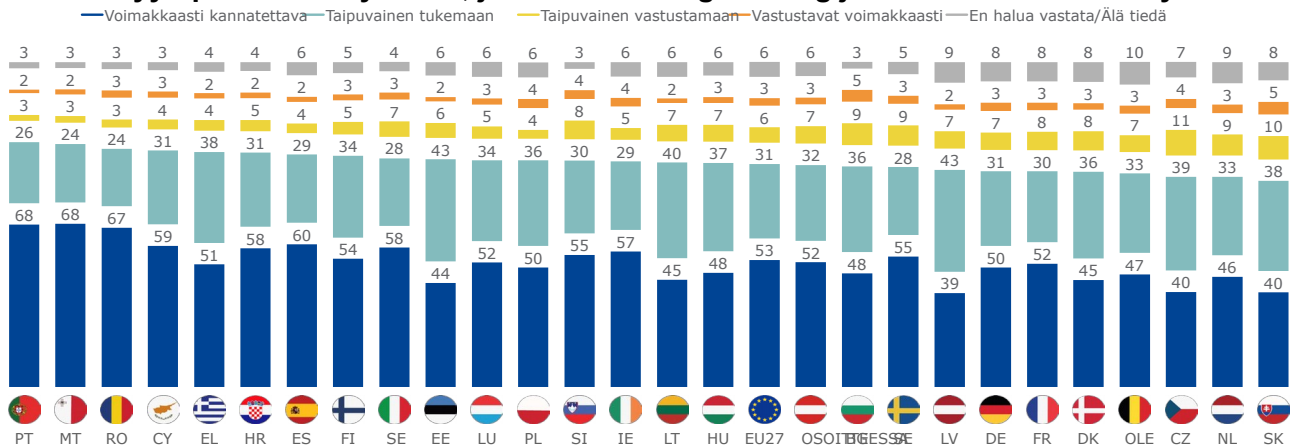
Erot sosiodemografisten ryhmien välillä tekoälyvälineiden käytön tukemisessa verkossa tapahtuvan lasten seksuaalisen hyväksikäytön torjunnassa ovat linjassa poliisin jo tiedossa olevien lasten seksuaalista hyväksikäyttöä koskevan materiaalin kuvien ja videoiden automaattisen havaitsemisen kanssa. Esimerkiksi 78 prosenttia 18–24-vuotiaista tukee voimakkaasti tai ”tukee” näiden välineiden käyttöä uusien verkossa jaettujen seksuaalista hyväksikäyttöä koskevien kuvien ja videoiden havaitsemiseksi; 55-vuotiailla ja sitä vanhemmilla tukitaso nousee 87 prosenttiin.

Q9 Verkkopalvelujen tarjoajat voivat käyttää erilaisia työkaluja, kuten automaattisten teknologiatyökalujen ja ihmisen valvonnan yhdistelmää, havaitakseen verkossa tapahtuvan lasten seksuaalisen hyväksikäytön. Nämä työkalut voivat häiritä käyttäjien yksityisyyttä eri laajuudessa. Missä määrin tukisit tai vastustaisit verkkopalvelujen tarjoajien lasten seksuaalisen hyväksikäytön havaitsemista... (% maittain)

Tekoälyyn perustuvat työkalut uusien verkossa jaettujen seksuaaliseen hyväksikäyttöön liittyvien materiaalikuvien ja -videoiden havaitsemiseksi



Keinoälyyn perustuvat työkalut, joilla havaitaan grooming ja/tai uhkaava väärinkäyttö



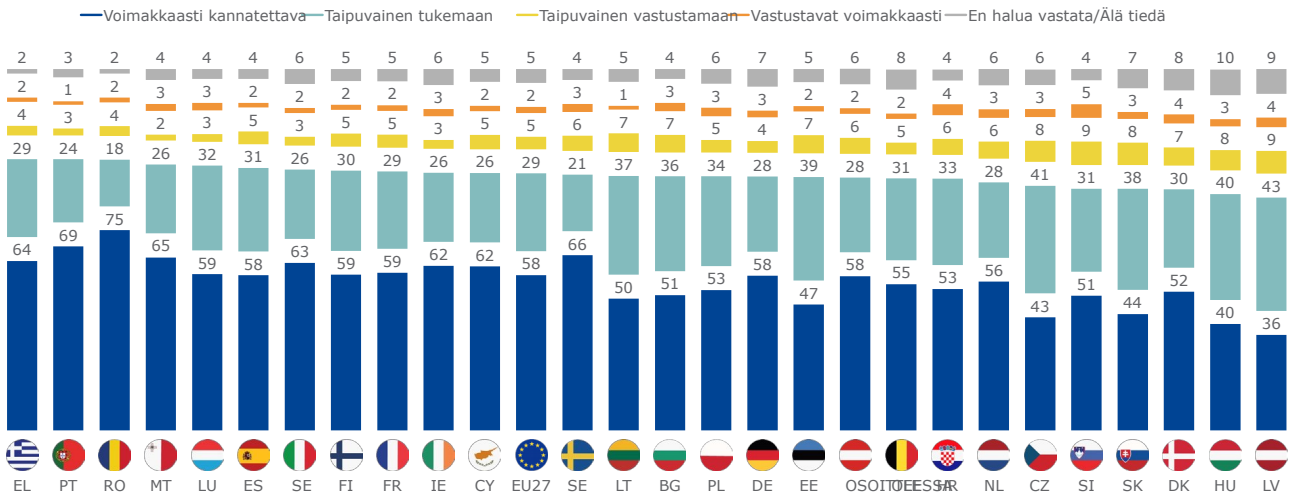
Emäs: Kaikki vastaajat (n=26270)

Kun otetaan huomioon, että 70 prosenttia EU:sta peräisin olevista 1,5 miljoonasta lasten seksuaalisesta hyväksikäyttöä koskevasta ilmoituksesta on peräisin verkkoviesteistä, sähköpostista ja chatista, 87 prosenttia vastaajista kaikkialla EU:ssa tukee voimakkaasti tai ”tukee” sitä, että palveluntarjoajat havaitsevat lasten seksuaaliseen hyväksikäyttöön liittyvän materiaalin ja grooming-keskustelut viesteissä (esim. sähköposti, chat), jos lasten seksuaalisen hyväksikäytön riski on merkittävä tietyllä alustalla. Yksittäisten maiden tasolla tuen kokonaismäärä vaihtelee Latvian 79 prosentista Kreikan, Portugalin ja Romanian 93 prosenttiin.

Aiemmin tässä osiossa käsiteltyjen tulosten mukaisesti nuoremmat vastaajat ilmaisevat kannatustaan jonkin verran vähemmän todennäköisesti kuin vanhemmat vastaajat. Vaikka 92 prosenttia yli 54-vuotiaista ”tukee voimakkaasti” tai ”tukee”, että palveluntarjoajat havaitsevat lasten seksuaaliseen hyväksikäyttöön liittyvää materiaalia ja grooming-keskusteluja viesteissä, jos lasten seksuaalisen hyväksikäytön riski on merkittävä tietyllä alustalla, tämä koskee 78:aa prosenttia 18–24-vuotiaista. Tuen lisäys näkyy jälleen kerran koulutusasteessa (85 prosentista koulunkäynnin keskeyttäneiden osalta 15 ja sitä nuorempien osalta 89 prosenttiin niiden osalta, jotka ovat olleet koulussa pidempään).

Viime vuonna palveluntarjoajat lähettivät 1,5 miljoonaa EU:sta peräisin olevaa ilmoitusta verkossa tapahtuvasta lasten seksuaalisesta hyväksikäytöstä. Yli miljoona näistä raporteista – 70 prosenttia – tuli verkkoviesteistä, sähköpostista ja chatista, loput muista lähteistä, kuten sosiaalisesta mediasta ja pelialustoista. Missä määrin kannattaisit tai vastustaisit seuraavia? (% maittain)

Palveluntarjoajat havaitsevat lasten seksuaaliseen hyväksikäyttöön liittyvää materiaalia ja grooming-keskusteluja viesteissä (esim. sähköposti, chat), jos lasten seksuaaliseen hyväksikäyttöön kohdistuu merkittävä riski tietyllä alustalla

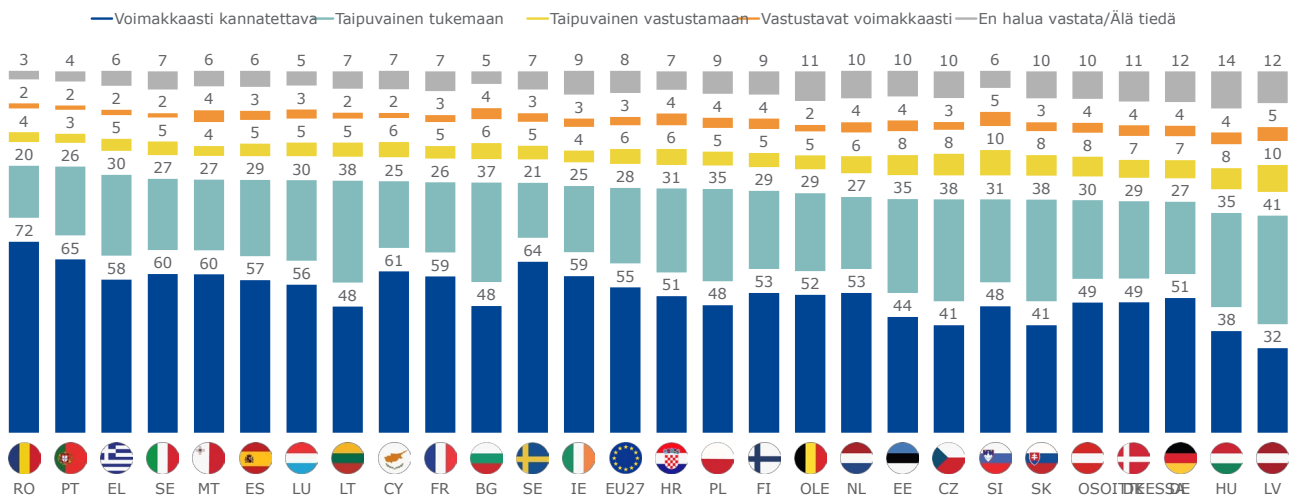


Emäs: Kaikki vastaajat (n=26270)

Kun kysyttiin lasten seksuaaliseen hyväksikäyttöön liittyvän materiaalin havaitsemisesta ja huolenpidosta viesteissä, joissa käytetään päästä päähän -salausta, 83 prosenttia vastaajista kaikkialla EU:ssa tukee tai "tukee" tätä, jos lasten seksuaalisen hyväksikäytön riski on merkittävä tietyllä alustalla. Romaniassa (92 %) ja Portugalissa (91 %) vastaajat tukevat todennäköisimmin lasten seksuaaliseen hyväksikäyttöön liittyvän materiaalin havaitsemista ja vieroittamista viesteissä, joissa käytetään päästä päähän -salausta, kun taas Unkarissa ja Latviassa vastaajat tekevät niin vähiten (molemmat 73 %). Sosiodemografisten ryhmien väliset erot päästä päähän -salauksen käytössä ovat linjassa tähänastisten tässä osassa käsiteltyjen ryhmien kanssa.

Viime vuonna palveluntarjoajat lähettivät 1,5 miljoonaa EU:sta peräisin olevaa ilmoitusta verkossa tapahtuvasta lasten seksuaalisesta hyväksikäytöstä. Yli miljoona näistä raporteista – 70 prosenttia – tuli verkkoviesteistä, sähköpostista ja chatista, loput muista lähteistä, kuten sosiaalisesta mediasta ja pelialustoista. Missä määrin kannattaisit tai vastustaisit seuraavia? (% maittain)

Palveluntarjoajat, jotka havaitsevat lasten seksuaaliseen hyväksikäyttöön liittyvän materiaalin ja groomingin viesteissä, joissa käytetään päästä päähän -salausta (päältä päähän -salauksella muiden kuin lähettäjän ja vastaanottajan katsomasta aineistoa tai keskusteluja), jos lasten seksuaalisen hyväksikäytön riski tietyllä alustalla on merkittävä

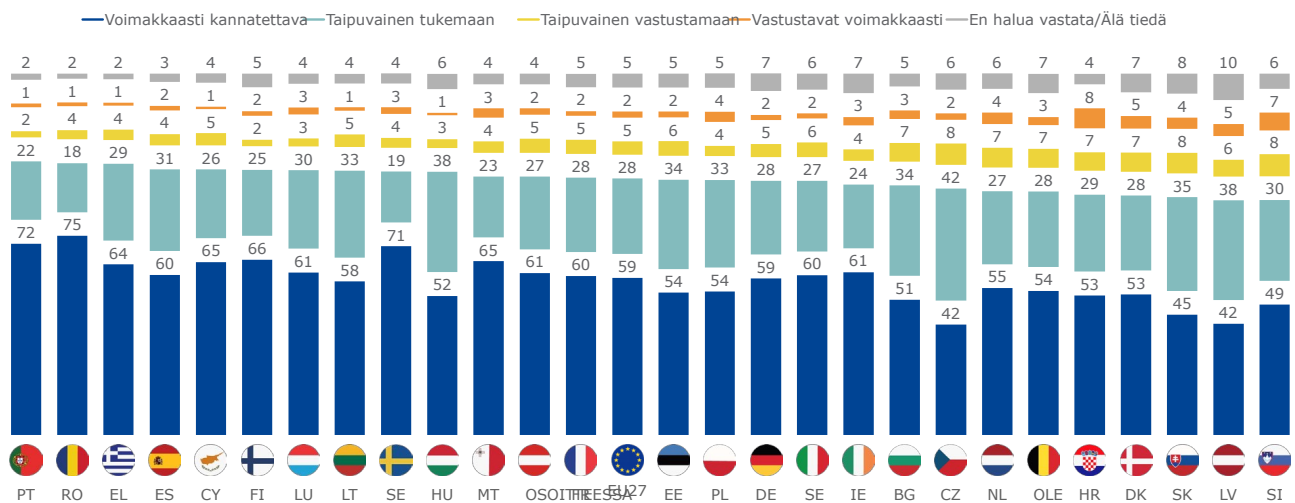


Emäs: Kaikki vastaajat (n=26270)

87 prosenttia vastaajista eri puolilla EU:ta ”tukee voimakkaasti” tai ”tukee” sitä, että palveluntarjoajat havaitsevat lasten seksuaaliseen hyväksikäyttöön liittyvää materiaalia ja grooming-keskusteluja, jotka on jaettu julkisesti (esim. foorumeilla, pelialustoilla). Portugalissa (94 %), Romaniassa (93 %) ja Kreikassa (93 %) vastaajat ovat – jälleen kerran – todennäköisimmin ilmaisseet tuen, kun taas Sloveniassa (79 %) vastaajat ovat vähiten todennäköisiä. Sosiodemografisten ryhmien väliset erot vastaavat tässä jaksossa jo käsiteltyjä eroja.

Viime vuonna palveluntarjoajat lähettivät 1,5 miljoonaa EU:sta peräisin olevaa ilmoitusta verkossa tapahtuvasta lasten seksuaalisesta hyväksikäytöstä. Yli miljoona näistä raporteista – 70 prosenttia – tuli verkkoviesteistä, sähköpostista ja chatista, loput muista lähteistä, kuten sosiaalisesta mediasta ja pelialustoista. Missä määrin kannattaisit tai vastustaisit seuraavia? (% maittain)

Palveluntarjoajat havaitsevat lasten seksuaaliseen hyväksikäyttöön liittyvää materiaalia ja julkisesti jaettuja grooming-keskusteluja (esim. foorumeilla, pelialustoilla)



Emäs: Kaikki vastaajat (n=26270)

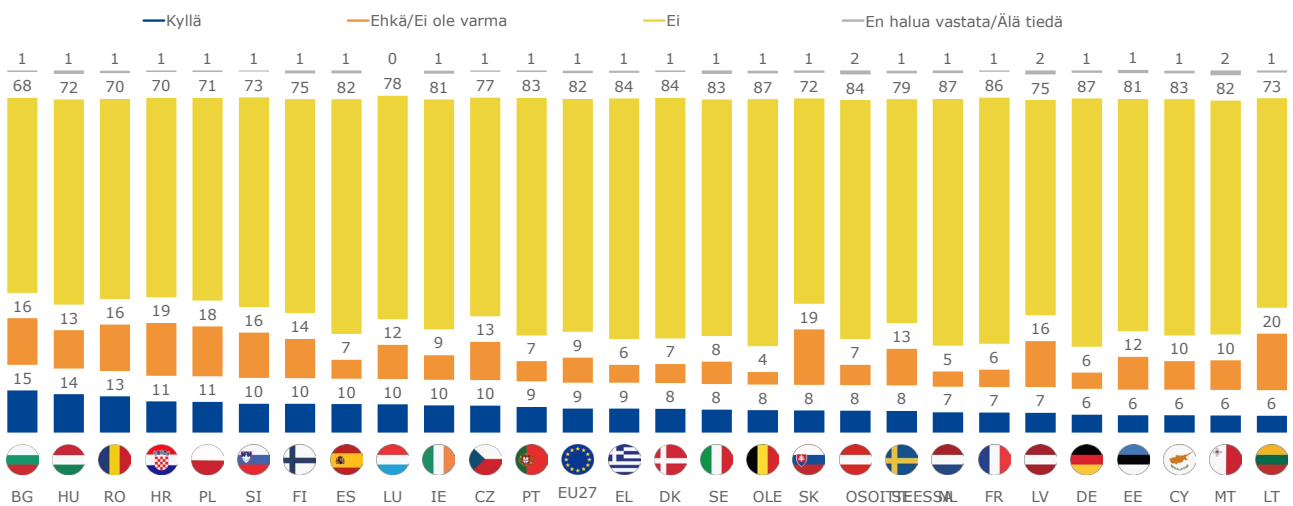
6jakso. Altistuminen lasten seksuaaliseen hyväksikäyttöön liittyvälle materiaalille ja ilmoitusaikomuksille

6.1. Altistuminen verkossa tapahtuvalle lasten seksuaaliseen hyväksikäyttöön liittyvälle materiaalille

Keskimäärin 9 prosenttia vastaajista ilmoitti tulleen tai altistuneensa lasten seksuaaliseen hyväksikäyttöön liittyvälle materiaalille (esim. kuvat ja videot, grooming-toiminta). Lisäksi 9 % vastaa, että he ovat saattaneet altistua, mutta he eivät ole varmoja. Yksittäisten maiden tasolla altistuneiden vastaajien osuus vaihtelee kuudesta prosentista esimerkiksi Liettussa ja Maltassa, 13 prosenttiin Romaniassa, 14 prosenttiin Unkarissa ja 15 prosenttiin Bulgariassa.

18–24-vuotiaista 18 prosenttia vastaajista ilmoitti tulleen tai altistuneensa lasten seksuaaliseen hyväksikäyttöön liittyvälle materiaalille; luku on myös yli 10 prosenttia 25–39-vuotiailla (13 prosenttia) ja edelleen kokoaikaisessa koulutuksessa olevilla (18 prosenttia).

Q11 Oletko koskaan törmännyt tai altistunut lasten seksuaaliseen hyväksikäyttöön liittyvälle materiaalille verkossa (esim. kuvat ja videot, grooming-aktiviteetit)? (% maittain)



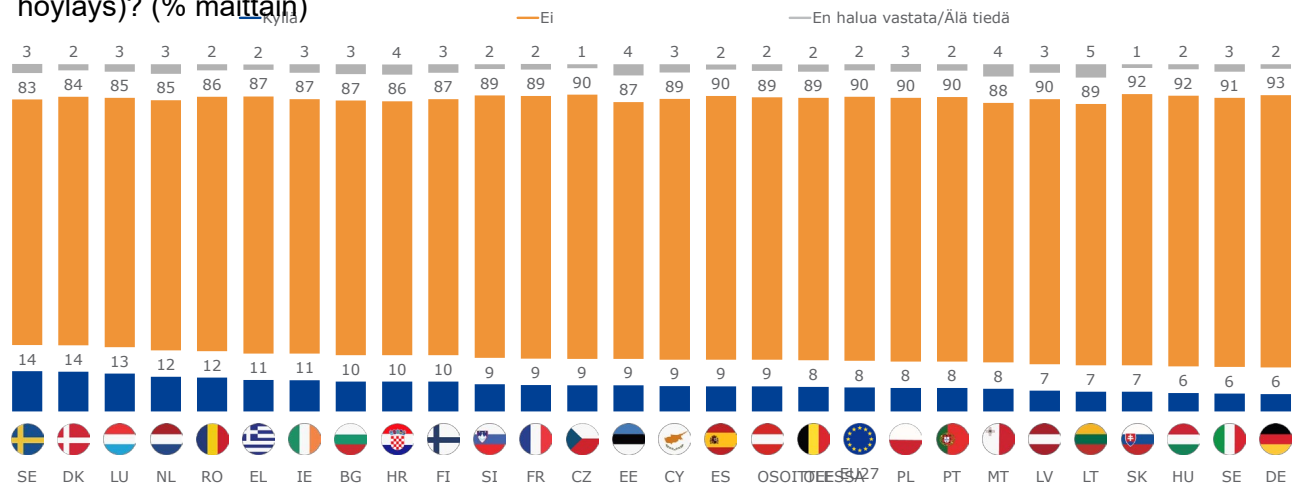
Emäs: Kaikki vastaajat (n=26270)

6.2. Tieto verkossa tapahtuvan lasten seksuaalisen hyväksikäytön uhrista

Keskimäärin 8 prosenttia vastaajista tietää lapsesta, joka on joutunut verkossa tapahtuvan lasten seksuaalisen hyväksikäytön uhriksi (esim. se, että kuvia ja videoita hyväksikäytöstä on jaettu verkossa tai hänet on hoidettu). suurin luku on Luxemburgissa (13 %), Tanskassa ja Ruotsissa (molemmat 14 %).

Vähintään 55-vuotiaista 3 prosenttia vastaa tietävänsä lapsen, joka on joutunut verkossa tapahtuvan lasten seksuaalisen hyväksikäytön uhriksi. tämä luku kuitenkin nousee 13 prosenttiin 25–39-vuotiailla ja 20 prosenttiin 18–24-vuotiailla.

Q10 Tiedätkö lapsesta, joka on joutunut verkossa tapahtuvan lasten seksuaalisen hyväksikäytön uhriksi (esim. kuvien ja videoiden jakaminen hyväksikäytöstä verkossa tai höyläys)? (% maittain)

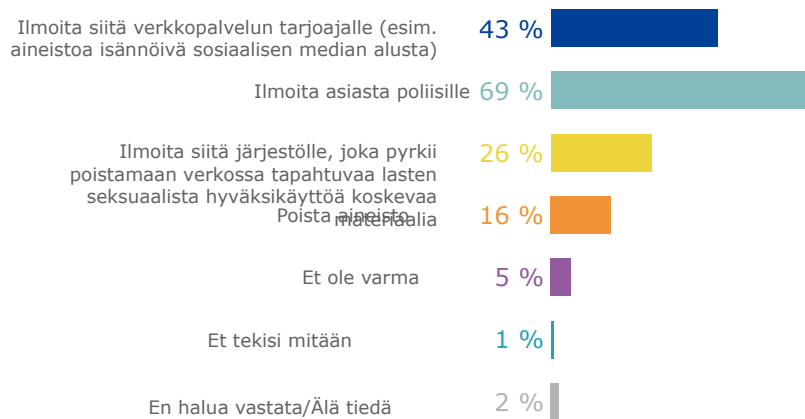


Emäs: Kaikki vastaajat (n=26270)

6.3. Lasten seksuaaliseen hyväksikäyttöön liittyvästä aineistosta ilmoittaminen verkossa

Kysyttäessä, mitä he tekisivät, jos he saisivat lasten seksuaaliseen hyväksikäyttöön liittyvää materiaalia verkossa, 69 prosenttia vastaajista eri puolilla EU:ta ilmoitti ilmoittavansa siitä poliisille. Yli neljä kymmenestä vastaajasta (43 %) ilmoitti asiasta (myös) verkkopalvelun tarjoajalle (esim. aineistoa isännöivälle sosiaalisen median alustalle). Pienemmät osuudet ilmoittaisivat sen verkossa tapahtuvaan lasten seksuaaliseen hyväksikäyttöön liittyvän materiaalin poistamiseksi toimivalle järjestölle (26 %) tai poistaisivat aineiston (16 %). Vain kourallinen vastaajista (1 %) sanoo, että he eivät tee mitään, ja 5 % on epävarma siitä, mitä he tekisivät.

Q12 Mitä tekisit, jos törmäisit verkossa lasten seksuaaliseen hyväksikäyttöön liittyvään aineistoon? [Useita vastauksia sallittu] (% EU27)



Emäs: Kaikki vastaajat
(n=26 270)

Sosiodemografisten ryhmien analyysi osoittaa, että naiset (73 %) vastaavat miehiä todennäköisemmin (66 %) ilmoittavansa verkossa tapahtuvaa lasten seksuaalista hyväksikäyttöä koskevasta materiaalista poliisille, kun taas miehet sanovat todennäköisemmin poistavansa materiaalin (19 % vs. 13 % naisista). Aikomus ilmoittaa lasten seksuaaliseen hyväksikäyttöön liittyvästä materiaalista poliisille kasvaa iän myötä (18–24-vuotiaiden 50 prosentista 77 prosenttiin yli 54-vuotiaista). Nuoremmilla vastaajilla puolestaan on suurempi taipumus ilmoittaa lasten seksuaaliseen hyväksikäyttöön liittyvästä materiaalista verkkopalvelujen tarjoajalle (yli 54-vuotiaiden 35 prosentista 57 prosenttiin 18–24-vuotiaiden osalta) tai järjestölle, joka työskentelee tällaisen materiaalin poistamiseksi (yli 54-vuotiaiden 24 prosentista 18–24-vuotiaiden osalta 31 prosenttiin) tai materiaalin poistamiseen (yli 54-vuotiaiden 14 prosentista 26 prosenttiin 18–24-vuotiailla).

Suurin osa vastaajista ilmoitti kaikissa jäsenvaltioissa ilmoittavansa verkossa tapahtuvaa lasten seksuaalista hyväksikäyttöä koskevasta materiaalista poliisille. Lisäksi kahta lukuun ottamatta noin kuusi kymmenestä – tai useampi – vastaajista vastasi, että näin he tekisivät (Bulgariassa ja Tšekissä 59 prosenttia ja Tanskassa, Saksassa ja Kreikassa 78 prosenttia). Slovakiassa (47 prosenttia) ja Latviassa (50 prosenttia) noin joka toinen vastaajista ilmoitti ilmoittavansa verkossa tapahtuvasta lasten seksuaaliseen hyväksikäyttöön liittyvästä materiaalista poliisille.

Niiden vastaajien osuus, jotka ilmoittaisivat verkossa käytettävästä lasten seksuaaliseen hyväksikäyttöön liittyvästä materiaalista verkkopalvelujen tarjoajalle, vaihtelee Viron ja Kreikan 31 prosentista Irlannin ja Portugalin 55 prosenttiin. Tšekissä ja Espanjassa 17 prosenttia vastaajista ja Irlannissa ja Alankomaissa 36 prosenttia vastaajista ilmoitti ilmoittavansa verkossa olevasta lasten seksuaaliseen hyväksikäyttöön liittyvästä materiaalista järjestölle, joka pyrkii poistamaan tämäntyyppisen materiaalin. Useampi kuin joka viides vastaajista Ranskassa ja Alankomaissa (molemmat 22 %) vastasi, että jos he saisivat lasten seksuaaliseen hyväksikäyttöön liittyvää materiaalia verkossa, he poistaisivat materiaalin. Virossa, Unkarissa ja Romaniassa vastauksen valitsee vain 9 prosenttia vastaajista.

Q12 Mitä tekisit, jos törmäisit verkossa lasten seksuaaliseen hyväksikäyttöön liittyvään aineistoon?
[Useita vastauksia sallittu] (% mainitaan maittain)

	Ilmoita siitä verkkopalvelun tarjoajalle (esim. aineistoa isännöivä sosiaalisen median alusta)	Ilmoita asiasta poliisille	Ilmoita siitä järjestölle, joka pyrkii poistamaan verkossa tapahtuvaa lasten seksuaalista hyväksikäyttöä koskevaa materiaalia	Poista aineisto	Et ole varma	Et tekisi mitään	En halua vastata/Älä tiedä
EU27	43	69	26	16	5	1	2
OLE	40	63	28	14	9	1	3
BG	49	59	34	12	6	1	2
CZ	34	59	17	10	13	2	2
DK	44	78	28	14	5	0	1
DE	44	78	30	16	4	1	2
EE	31	68	31	9	11	1	1
IE	55	68	36	19	6	1	2
EL	31	78	33	10	3	0	0
ES	35	75	17	13	5	0	2
FR	54	66	35	22	4	0	2
HR	50	60	25	12	6	1	2
SE	38	67	18	18	3	2	2
CY	33	77	25	11	5	1	1
LV	36	50	22	10	16	2	2
LT	35	60	31	13	7	1	5
LU	45	77	23	12	4	0	1
HU	51	60	28	9	4	1	5
MT	45	66	28	17	7	0	2
NL	45	66	36	22	7	1	4
OSOITTEESSA	45	76	35	18	3	1	1
PL	37	65	21	14	8	1	3
PT	55	71	23	18	3	0	1
RO	51	63	26	9	8	1	1
SI	41	64	32	11	6	1	3
SK	41	47	20	13	11	2	4
FI	46	64	24	13	8	1	2
SE	43	71	26	10	10	1	2

Emäs: Kaikki vastaajat (n=26 270)

Tekniset eritelvät

Ipsos European Public Affairs toteutti 28. kesäkuuta ja 4. heinäkuuta 2023 välisenä aikana Flash-eurobarometrin 532 Euroopan komission muuttoliike- ja sisäasioiden pääosaston pyynnöstä. Se on viestinnän pääosaston koordinoima julkinen kysely, ”Media Monitoring and Eurobarometer” -yksikkö. Flash-eurobarometri 532 kattaa EU:n kansalaisten, EU:n 27 jäsenvaltion asukkaiden ja vähintään 18-vuotiaiden väestön.

Kaikki haastattelut toteutettiin tietokoneavusteisen verkkohaastattelun (CAWI) kautta käyttäen Ipsoksen verkkopaneeleja ja niiden kumppaniverkostoa. Vastajat valittiin verkkokäyttöpaneeleista, ennalta rekrytoitujen henkilöiden ryhmistä, jotka ovat suostuneet osallistumaan tutkimukseen. Otantakiintiö määritettiin iän perusteella (18–24-vuotiaat, 25–34-vuotiaat, 35–44-vuotiaat, 45–54-vuotiaat, 55–64-vuotiaat ja yli 65-vuotiaat), sukupuolen, koulutustason ja maantieteellisen alueen (NUTS1, NUTS 2 tai NUTS 3, riippuen maan koosta ja NUTS-alueiden lukumäärästä).

Flash-eurobarometri 532 Lasten suojele verkossa tapahtuvalta seksuaaliselta hyväksikäytöltä

	Haastattelujen määrä	Kenttätyön päivämäärät	Populaatio 18+ (absoluuttinen luku)	Väestö 18+ (% EU27:n väestöstä)
EU27	26270	28.6.2023–4.7.2023	365822635	100.00%
OLE	1004	28.6.2023–4.7.2023	9289646	2,54 %
BG	1015	28.6.2023–4.7.2023	5650134	1,54 %
CZ	1045	28.6.2023–3.7.2023	8513726	2,33 %
DK	1025	28.6.2023–4.7.2023	4721691	1,29 %
DE	1011	28.6.2023–3.7.2023	69373865	18,96 %
EE	1040	28.6.2023–3.7.2023	1072458	0,29 %
IE	1050	28.6.2023–4.7.2023	3864876	1,06 %
EL	1011	28.6.2023–4.7.2023	8711062	2,38 %
ES	1038	28.6.2023–3.7.2023	39294807	10,74 %
FR	1011	28.6.2023–29. 6.2023	53438508	14,61 %
HR	1040	28.6.2023–4.7.2023	3195690	0,87 %
SE	1011	28.6.2023–29. 6.2023	49811219	13,62 %
CY	530	28.6.2023–4.7.2023	731677	0,20 %
LV	1020	28.6.2023–3.7.2023	1518893	0,42 %
LT	1022	28.6.2023–3.7.2023	2310067	0,63 %
LU	526	28.6.2023–4.7.2023	522754	0,14 %
HU	1040	28.6.2023–1.7.2023	7981992	2,18 %
MT	538	28.6.2023–4.7.2023	438294	0,12 %
NL	1004	28.6.2023–1.7.2023	14289828	3,91 %
OSOITTEES SA	1030	28.6.2023–3.7.2023	7427239	2,03 %
PL	1049	28.6.2023–4.7.2023	30743972	8,40 %
PT	1065	28.6.2023–5.7.2023	8715904	2,38 %
RO	1025	28.6.2023–4.7.2023	15304495	4,18 %
SI	1030	28.6.2023–4.7.2023	1730790	0,47 %
SK	1010	28.6.2023–3.7.2023	4402238	1,20 %
FI	1043	28.6.2023–3.7.2023	4512724	1,23 %
SE	1037	28.6.2023–4.7.2023	8254086	2,26 %

Kyselyyn

KYSY KAIKKI

Tämä kyselylomake koskee verkossa tapahtuvan lasten seksuaalisen hyväksikäytön torjuntaa. Verkossa tapahtuva lasten seksuaalinen hyväksikäyttö tapahtuu, kun lasten hyväksikäyttöä koskevia kuvia jaetaan sosiaalisissa verkostoissa ja viestipalveluissa tai kun aikuiset lähestyvät lapsia verkossa, jos he teeskentelevät ystäväystäväänsä heidän kanssaan seksuaalisen hyväksikäytön (esim. grooming) vuoksi. Tällä hetkellä useat verkkopalvelut, kuten sosiaalisen median alustat, havaitsevat tällaiset toimet ja ilmoittavat niistä lainvalvontaviranomaisille. Lainvalvontaviranomaiset käyttävät näitä raportteja lopettaakseen jatkuvan hyväksikäytön, pelastaakseen lapsia ja tuodakseen rikoksenteijät oikeuden eteen.

Tämä voi olla arkaluonteinen aihe, joten jokaiseen kysymykseen sisältyy ”Ennen sanomista” -vaihtoehto. Muista, että vastauksesi käsitellään aina anonymisti, eikä niitä koskaan tutkita erikseen.

KYSY KAIKKI

Q1 Kuinka laajalle levinnyt online-lasten seksuaalinen hyväksikäyttö on mielestäsi [YOUR MAUNTRY]?

(YKSI VASTAUS)

- 1 Hyvin laajalle levinnyt
- 2 Todella laajalle levinnyt
- 3 Epä harvinaista
- 4 Erittäin harvinaisen
- 998 Ei kannata vastata/Älä tiedä

KYSY KAIKKI

Q2 Mikä seuraavista väittämistä on lähimpänä näkemystäsi?

(YKSI VASTAUS)

- 1 Mahdollisuus havaita lasten hyväksikäyttö on tärkeämpää kuin oikeus yksityisyyteen verkossa
- 2 Oikeus yksityisyyteen verkossa ja kyky havaita lasten hyväksikäyttö ovat yhtä tärkeitä.
- 3 Oikeus yksityisyyteen verkossa on tärkeämpää kuin kyky havaita lasten hyväksikäyttöä
- 998 Ei kannata vastata/Älä tiedä

KYSY KAIKKI**Q3** Missä määrin olet samaa mieltä tai eri mieltä seuraavista väittämistä?

Vaikka sinulla ei ole erityisiä rooleja lasten kanssa, olemme edelleen kiinnostuneita mielipiteestäsi.

(YKSI VASTAUS RIVIÄ KOHTI – SATUNNAISTA 1–7)

		Vahvasti samaa mieltä	Pikemminkin samaa mieltä	Melko eri mieltä	Vahvasti eri mieltä	En halua vastata/Älä tiedä
1	Lapset voivat käyttää internetiä turvallisesti altistumatta haitalliselle sisällölle	1	2	3	4	998
2	Lapset voivat turvallisesti käyttää internetiä ilman, että aikuiset haluavat vahingoittaa heitä	1	2	3	4	998
3	Lapset ovat yhä vaarassa verkossa	1	2	3	4	998
4	Vanhemmat yleensä tietävät, mitä heidän lapsensa tekevät verkossa	1	2	3	4	998
5	Vanhemmilla on kasvava paine varmistaa, että heidän lapsensa pysyvät turvassa verkossa	1	2	3	4	998
6	Välineet, kuten lapsilukko, eivät riitä pitämään lapset turvassa verkossa	1	2	3	4	998
7	Verkkopalvelujen tarjoajat (esim. sosiaalisen median alustat) voivat olla tärkeässä asemassa verkossa tapahtuvan lasten seksuaalisen hyväksikäytön torjunnassa.	1	2	3	4	998

KYSY KAIKKI

Q4 Perpetraattorit vaihtavat yhä enemmän lasten seksuaaliseen hyväksikäyttöön liittyvää materiaalia (esim. valokuvia, videoita) keskenään. Missä määrin olet samaa mieltä tai eri mieltä seuraavista väittämistä?

(YKSI VASTAUS RIVIÄ KOHTI – SATUNNAISTA 2–4, PIDÄ 1 ENSIMMÄISESSÄ ASENNOSSA)

		Vahvasti samaa mieltä	Pikemminkin samaa mieltä	Melko eri mieltä	Vahvasti eri mieltä	En halua vastata/Älä tiedä
1	Tämä toiminta on jätettävä huomaamatta	1	2	3	4	998
2	Verkkopalvelujen tarjoajilla (esim. sosiaalisen median alustoilla) olisi oltava vapaus päättää, puututaanko tähän ongelmaan ja miten se tehdään.	1	2	3	4	998
3	Lasten seksuaaliseen hyväksikäyttöön liittyvän materiaalin vaihto olisi havaittava ja tutkittava uhrien pelastamiseksi, rikoksentekeijöiden saattamiseksi oikeuden eteen ja materiaali olisi poistettava, jotta estetään uhrien uudelleentraumatisoituminen.	1	2	3	4	998
4	Tämän toiminnan havaitsemista olisi vaadittava vain silloin, kun tietyllä alustalla tai palvelussa tapahtuvan vaihdon määrä on merkittävä.	1	2	3	4	998

KYSY KAIKKI

Q5 Verkkopalvelujen tarjoajat (esim. sosiaalisen median alustat) voivat tällä hetkellä käyttää useita turvallisuustoimenpiteitä, kuten automaattisten teknologiavälineiden ja ihmisen valvonnan yhdistelmää lasten seksuaalisen hyväksikäytön havaitsemiseksi ja niistä ilmoittamiseksi, uhrien pelastamiseksi ja rikoksentekeijöiden saattamiseksi oikeuden eteen.

Mikä seuraavista väittämistä on lähimpänä näkemystäsi?

Verkkopalvelujen tarjoajat (esim. sosiaalisen median alustat)...

(Yksi ANSWER – ROTATE 1–3 & 3–1, RECORD ORDER AS Q5_ORDER)

1	...olisi voitava toteuttaa vapaaehtoisia toimia verkossa tapahtuvan lasten seksuaalisen hyväksikäytön havaitsemiseksi, poistamiseksi ja siitä ilmoittamiseksi.
2	...olisi tietyissä olosuhteissa lain mukaan veloitettava havaitsemaan, poistamaan ja ilmoittamaan verkossa tapahtuvasta lasten seksuaalisesta hyväksikäytöstä.
3	...ei pitäisi havaita, poistaa ja ilmoittaa verkossa tapahtuvasta lasten seksuaalisesta hyväksikäytöstä
998	En halua vastata/Älä tiedä

KYSY KAIKKI

Q6 Nykyisen tilapäisen lainsäädännön vapaaehtoisuuden vuoksi vain pieni määrä palveluntarjoajia havaitsee, poistaa ja ilmoittaa verkossa tapahtuvasta seksuaalisesta hyväksikäytöstä alustoillaan, kun taas huomattava osa ei ryhdy toimiin. Mikä seuraavista väittämistä on lähimpänä näkemystäsi?

Verkkopalvelujen tarjoajat (esim. sosiaalisen median alustat)...

(YKSI VASTAUS – NÄYTÄ VASTAUSVAIHTOEHDOT SAMASSA JÄRJESTYKSESSÄ KUIN Q5)

- 1 ... olisi voitava toteuttaa vapaaehtoisia toimia verkossa tapahtuvan lasten seksuaalisen hyväksikäytön ehkäisemiseksi, havaitsemiseksi, poistamiseksi ja siitä ilmoittamiseksi.
- ... olisi tietyissä olosuhteissa lain mukaan velvoitettava estämään, havaitsemaan,
- 2 poistamaan ja ilmoittamaan verkossa tapahtuvasta lasten seksuaalisesta hyväksikäytöstä.
- 3 ...ei pitäisi estää, havaita, poistaa ja ilmoittaa verkossa tapahtuvasta lasten seksuaalisesta hyväksikäytöstä

998 En halua vastata/Älä tiedä

KYSY KAIKKI

Q7 EU:n lainsäädäntö, jonka mukaan verkkopalvelujen tarjoajat voivat vapaaehtoisesti havaita verkossa tapahtuvan lasten seksuaalisen hyväksikäytön ja ilmoittaa siitä, päättyy 3. elokuuta 2024. EU on ehdottanut uutta lakia, joka velvoittaisi verkkopalvelujen tarjoajat estämään lasten seksuaalista hyväksikäyttöä palveluissaan. Jos ennaltaehkäisy epäonnistuu ja jos lasten seksuaalisen hyväksikäytön riski on merkittävä, palveluntarjoaja voitaisiin tilapäisesti velvoittaa havaitsemaan verkossa tapahtuva lasten seksuaalinen hyväksikäyttö ja ilmoittamaan siitä. Jos tästä uudesta lainsäädännöstä ei päästä sopimukseen elokuuhun 2024 mennessä, verkossa tapahtuvan lasten seksuaalisen hyväksikäytön havaitsemisesta verkossa – joko vapaaehtoisesti tai ei – tulee laitonta.

Missä määrin kannatatte tai vastustatte tätä lakiehdotusta?

(YKSI VASTAUS, KÄÄNTEINEN JÄRJESTYS 1–4/4–1, TIETUEJÄRJESTYS Q7_ORDERINA)

1	Voimakkaasti kannatettava
2	Taipuvainen tukemaan
3	Taipuvainen vastustamaan
4	Vastustavat voimakkaasti
998	En halua vastata/Älä tiedä

KYSY KAIKKI

Q8 Verkkopalvelujen tarjoajat voivat käyttää erilaisia työkaluja, kuten automaattisten teknologiatyökalujen ja ihmisen valvonnan yhdistelmää, havaitakseen verkossa tapahtuvan lasten seksuaalisen hyväksikäytön. Nämä työkalut voivat häiritä käyttäjien yksityisyyttä eri laajuudessa. Missä määrin tukisit tai vastustaisit verkkopalvelujen tarjoajien lasten seksuaalisen hyväksikäytön havaitsemista...

(Yksi ANSWER PER LINE, SHOW RESPONSE SCALE IN SAME ORDER AS IN Q7, 1–4 vs 4–1)

		Voimakkaasti kannatettava	Taipuvain tukemaan	Taipuvainen vastustamaan	Vastustavat voimakkaasti	En halua vastata/Älä tiedä
1	Työkalut, jotka automaattisesti havaitsevat kuvia ja videoita lasten seksuaaliseen hyväksikäyttöön liittyvästä materiaalista, joka on jo poliisin tiedossa, jotta voidaan tunnistaa, missä nämä kuvat ja videot jaetaan verkossa uudelleen	1	2	3	4	998
2	Tekoälyyn perustuvat työkalut uusien verkossa jaettujen seksuaaliseen hyväksikäyttöön liittyvien materiaalikuvien ja -videoiden havaitsemiseksi	1	2	3	4	998
3	Keinoälyyn perustuvat työkalut, joilla havaitaan grooming ja/tai uhkaava väärinkäyttö	1	2	3	4	998

KYSY KAIKKI

Viime vuonna palveluntarjoajat lähettivät 1,5 miljoonaa EU:sta peräisin olevaa ilmoitusta verkossa tapahtuvasta lasten seksuaalisesta hyväksikäytöstä. Yli miljoona näistä raporteista – 70 prosenttia – tuli verkkoviesteistä, sähköpostista ja chatista, loput muista lähteistä, kuten sosiaalisesta mediasta ja pelialustoista. Missä määrin kannattaisit tai vastustaisit seuraavia?

(Yksi ANSWER PER LINE, SHOW RESPONSE SCALE IN SAME ORDER AS IN Q7, 1–4 vs 4–1)

		Voimakkaasti kannatettava	Taipuvainen tukemaan	Taipuvainen vastustamaan	Vastustavat voimakkaasti	En halua vastata/Älä tiedä
1	Palveluntarjoajat havaitsevat lasten seksuaaliseen hyväksikäyttöön liittyvää materiaalia ja julkisesti jaettuun grooming-keskusteluja (esim. foorumeilla, pelialustoilla)	1	2	3	4	998
2	Palveluntarjoajat havaitsevat lasten seksuaaliseen hyväksikäyttöön liittyvää materiaalia ja grooming-keskusteluja viesteissä (esim. sähköposti, chat), jos lasten seksuaaliseen hyväksikäyttöön kohdistuu merkittävä riski tietyllä alustalla	1	2	3	4	998
3	Palveluntarjoajat, jotka havaitsevat lasten seksuaaliseen hyväksikäyttöön liittyvän materiaalin ja groomingin viesteissä, joissa käytetään päästä päähän -salausta (päältä päähän -salaus estää muiden kuin lähettäjän ja vastaanottajan katsomasta aineistoa tai keskusteluja), jos lasten seksuaalisen hyväksikäytön riski tietyllä alustalla on merkittävä	1	2	3	4	998

KYSY KAIKKI

Q10 Tiedätkö lapsesta, joka on joutunut verkossa tapahtuvan lasten seksuaalisen hyväksikäytön uhriksi (esim. kuvien ja videoiden jakaminen hyväksikäytöstä verkossa tai höyläys)?

(YKSI VASTAUS)

1	Kyllä
2	Ei
998	En halua vastata/Älä tiedä

KYSY KAIKKI

Q11 Oletko koskaan törmännyt tai altistunut lasten seksuaaliseen hyväksikäyttöön liittyvälle materiaalille verkossa (esim. kuvat ja videot, grooming-aktiviteetit)?

(YKSI VASTAUS)

1	Kyllä
2	Ei

Flash-eurobarometri 532 Lasten suojelu verkossa tapahtuvalta seksuaaliselta hyväksikäytöltä

3	Ehkä/Ei ole varma
998	En halua vastata/Älä tiedä

KYSY KAIKKI

Q12 Mitä tekisit, jos törmäisit verkossa lasten seksuaaliseen hyväksikäyttöön liittyvään aineistoon?
(*USEITA VASTAUKSIA SALLITTU*)

1	Ilmoita siitä verkkopalvelun tarjoajalle (esim. aineistoa isännöivä sosiaalisen median alusta)
2	Ilmoita asiasta poliisille
3	Ilmoita siitä järjestölle, joka pyrkii poistamaan verkossa tapahtuvaa lasten seksuaalista hyväksikäyttöä koskevaa materiaalia
4	Poista aineisto
5	Et ole varma [EXCLUSIVE]
6	Et tekisi mitään [EXCLUSIVE]
998	En halua vastata/Älä tiedä [EXCLUSIVE]

Tietoliite

Q1 Kuinka laajalle levinnyt online-lasten seksuaalinen hyväksikäyttö on mielestäsi [MAASI]?

	Erittäin laajalle levinnyt	Melko laajalle levinnyt	Melko harvinaista	Hyvin harvinaista	En halua vastata/Älä tiedä
EU27	20	53	18	2	6
OLE	16	52	19	3	11
BG	12	41	36	6	6
CZ	12	51	29	3	5
DK	6	34	52	5	4
DE	25	54	15	1	6
EE	5	42	38	6	9
IE	19	48	24	3	7
EL	25	61	11	1	2
ES	22	59	12	2	5
FR	22	52	17	2	7
HR	17	57	18	3	5
SE	21	60	13	1	6
CY	15	54	24	2	6
LV	4	33	39	7	18
LT	11	52	21	3	12
LU	8	41	35	4	13
HU	13	55	21	4	8
MT	11	45	29	5	10
NL	29	48	15	2	6
OSOITTEES SA	17	53	21	3	6
PL	13	40	31	6	10
PT	21	56	12	2	9
RO	24	52	18	3	3
SI	15	49	29	5	3
SK	8	42	34	8	8
FI	15	47	26	4	10
SE	18	52	25	3	3

Flash-eurobarometri 532 – Lasten suojele verkossa tapahtuvalta seksuaaliselta hyväksikäytöltä

Kenttätyö: 28/6–4/7/2023/(%) Perus: n=26 270 – Kaikki vastaajat

Q2 Mikä seuraavista väittämistä on lähimpänä näkemystäsi?

	Kyky havaita lasten hyväksikäyttö on tärkeämpää kuin oikeus yksityisyyteen verkossa	Oikeus yksityisyyteen verkossa ja kyky havaita lasten hyväksikäyttö ovat yhtä tärkeitä.	Oikeus yksityisyyteen verkossa on tärkeämpää kuin kyky havaita lasten hyväksikäyttöä	En halua vastata/Älä tiedä
EU27	60	36	2	3
OLE	56	39	2	4
BG	58	37	2	3
CZ	48	47	3	2
DK	62	32	2	4
DE	66	31	1	1
EE	50	44	3	3
IE	59	38	1	2
EL	65	33	1	1
ES	55	40	2	3
FR	56	39	2	3
HR	60	38	1	2
SE	72	24	2	2
CY	68	28	1	2
LV	47	42	4	7
LT	55	38	3	4
LU	67	29	2	2
HU	35	61	2	3
MT	51	45	1	3
NL	62	33	2	3
OSOITTEES				
SA	60	37	2	1
PL	53	40	2	5
PT	50	47	1	2
RO	48	47	3	3
SI	57	38	2	2
SK	47	46	4	3
FI	55	38	3	5
SE	64	31	3	3

Flash-eurobarometri 532 – Lasten suojelu verkossa tapahtuvalta seksuaaliselta hyväksikäytöltä

Kenttätyö: 28/6–4/7/2023/(%) Perus: n=26 270 – Kaikki vastaajat

Q3_1 Missä määrin olet samaa mieltä tai eri mieltä seuraavista väittämistä?

Lapset voivat käyttää internetiä turvallisesti altistumatta haitalliselle sisällölle

	Vahvasti samaa mieltä	Pikemminkin samaa mieltä	Melko eri mieltä	Vahvasti eri mieltä	En halua vastata/Älä tiedä
EU27	5	15	33	45	2
OLE	3	12	32	51	2
BG	7	19	43	31	1
CZ	5	18	41	35	2
DK	4	15	43	37	2
DE	3	11	34	49	3
EE	3	15	47	32	2
IE	7	18	32	40	3
EL	7	19	40	33	1
ES	6	16	32	43	3
FR	4	10	25	61	1
HR	9	33	35	22	1
SE	5	17	34	41	3
CY	10	14	42	33	0
LV	4	15	44	36	1
LT	3	13	47	37	1
LU	3	9	39	48	0
HU	4	8	36	51	1
MT	9	16	36	38	1
NL	4	13	29	52	2
OSOITTEES	4	12	38	45	2
SA	4	12	38	45	2
PL	7	21	35	34	3
PT	13	32	27	26	2
RO	9	22	29	38	1
SI	5	20	31	44	1
SK	5	14	39	40	1
FI	3	18	37	40	3
SE	3	12	32	53	1

Flash-eurobarometri 532 – Lasten suojelu verkossa tapahtuvalta seksuaaliselta hyväksikäytöltä

Kenttätyö: 28/6–4/7/2023/(%) Perus: n=26 270 – Kaikki vastaajat

Q3_2 Missä määrin olet samaa mieltä tai eri mieltä seuraavista väittämistä?

Lapset voivat turvallisesti käyttää internetiä ilman, että aikuiset haluavat vahingoittaa heitä

	Vahvasti samaa mieltä	Pikemminkin samaa mieltä	Melko eri mieltä	Vahvasti eri mieltä	En halua vastata/Älä tiedä
EU27	6	16	34	41	3
OLE	3	13	32	49	3
BG	7	21	40	29	2
CZ	7	20	39	31	3
DK	4	18	40	33	5
DE	4	13	36	43	4
EE	3	23	48	23	4
IE	7	18	36	34	5
EL	6	17	40	36	1
ES	8	17	32	40	3
FR	5	10	25	58	2
HR	9	29	37	23	2
SE	6	18	34	39	3
CY	10	16	43	30	1
LV	5	18	44	29	4
LT	5	15	49	28	3
LU	4	14	38	42	1
HU	4	11	40	44	2
MT	11	17	41	29	2
NL	4	12	33	48	3
OSOITTEES SA	3	17	39	37	3
PL	7	23	35	28	6
PT	13	28	29	28	2
RO	10	21	29	37	3
SI	5	22	33	40	1
SK	7	15	42	34	3
FI	5	19	40	33	3
SE	2	13	31	52	2

Flash-eurobarometri 532 – Lasten suojelu verkossa tapahtuvalta seksuaaliselta hyväksikäytöltä

Kenttätyö: 28/6–4/7/2023/(%) Perus: n=26 270 – Kaikki vastaajat

Q3_3 Missä määrin olet samaa mieltä tai eri mieltä seuraavista väittämistä?

Lapset ovat yhä vaarassa verkossa

	Vahvasti samaa mieltä	Pikemminkin samaa mieltä	Melko eri mieltä	Vahvasti eri mieltä	En halua vastata/Älä tiedä
EU27	52	40	4	2	1
OLE	47	45	4	2	2
BG	53	39	6	2	0
CZ	47	43	7	2	1
DK	31	55	8	2	5
DE	48	44	4	2	2
EE	33	54	11	1	2
IE	55	36	5	3	2
EL	58	36	5	1	0
ES	56	39	4	2	0
FR	56	37	4	2	2
HR	55	41	3	2	0
SE	50	42	4	2	2
CY	64	30	5	1	0
LV	33	53	10	2	2
LT	39	52	6	2	2
LU	54	39	6	1	1
HU	52	40	5	2	1
MT	55	41	2	1	1
NL	51	40	5	2	2
OSOITTEES SA	53	37	6	3	1
PL	49	42	4	3	1
PT	62	32	4	1	1
RO	65	31	3	2	1
SI	46	45	7	2	0
SK	51	43	4	2	1
FI	42	46	8	1	3
SE	56	37	6	1	1

Flash-eurobarometri 532 – Lasten suojelu verkossa tapahtuvalta seksuaaliselta hyväksikäytöltä

Kenttätyö: 28/6–4/7/2023/(%) Perus: n=26 270 – Kaikki vastaajat

Q3_4 Missä määrin olet samaa mieltä tai eri mieltä seuraavista väittämistä?

Vanhemmat yleensä tietävät, mitä heidän lapsensa tekevät verkossa

	Vahvasti samaa mieltä	Pikemminkin samaa mieltä	Melko eri mieltä	Vahvasti eri mieltä	En halua vastata/Älä tiedä
EU27	4	13	46	36	2
OLE	3	11	46	38	2
BG	4	16	55	24	1
CZ	5	15	55	24	1
DK	3	17	53	23	3
DE	3	13	46	35	2
EE	1	14	61	23	1
IE	5	15	43	34	2
EL	3	11	53	32	1
ES	6	9	44	39	2
FR	3	10	44	42	1
HR	3	10	45	41	1
SE	3	12	44	39	3
CY	2	13	58	26	1
LV	4	18	54	22	2
LT	4	14	60	21	2
LU	3	9	55	33	1
HU	3	11	49	35	2
MT	3	13	53	29	2
NL	3	12	43	40	3
OSOITTEES SA	3	12	50	34	1
PL	4	15	49	31	2
PT	3	14	42	41	1
RO	7	24	39	27	3
SI	3	15	46	36	1
SK	4	15	53	27	1
FI	3	13	47	35	3
SE	3	16	42	39	1

Flash-eurobarometri 532 – Lasten suojelu verkossa tapahtuvalta seksuaaliselta hyväksikäytöltä

Kenttätyö: 28/6–4/7/2023/(%) Perus: n=26 270 – Kaikki vastaajat

Q3_5 Missä määrin olet samaa mieltä tai eri mieltä seuraavista väittämistä?

Vanhemmilla on kasvava paine varmistaa, että heidän lapsensa pysyvät turvassa verkossa

	Vahvasti samaa mieltä	Pikemminkin samaa mieltä	Melko eri mieltä	Vahvasti eri mieltä	En halua vastata/Älä tiedä
EU27	34	46	13	4	4
OLE	23	50	16	5	7
BG	27	45	20	4	4
CZ	30	53	13	2	3
DK	34	54	8	2	3
DE	40	48	8	2	2
EE	36	51	10	1	2
IE	56	34	6	2	2
EL	45	48	5	2	1
ES	41	47	7	3	2
FR	14	44	27	8	8
HR	34	53	9	3	1
SE	17	49	22	6	5
CY	54	40	5	0	1
LV	13	48	25	5	9
LT	15	44	28	5	8
LU	37	50	9	2	2
HU	50	41	6	2	1
MT	49	43	7	1	1
NL	30	49	12	4	6
OSOITTEES SA	44	44	7	3	2
PL	58	36	3	1	1
PT	48	41	7	3	1
RO	46	45	7	2	1
SI	29	56	11	3	1
SK	28	54	12	4	3
FI	45	47	5	1	2
SE	49	40	7	2	3

Flash-eurobarometri 532 – Lasten suojelu verkossa tapahtuvalta seksuaaliselta hyväksikäytöltä

Kenttättyö: 28/6–4/7/2023/(%) Perus: n=26 270 – Kaikki vastaajat

Q3_6 Missä määrin olet samaa mieltä tai eri mieltä seuraavista väittämistä?

Välineet, kuten lapsilukko, eivät riitä pitämään lapset turvassa verkossa

	Vahvasti samaa mieltä	Pikemminkin samaa mieltä	Melko eri mieltä	Vahvasti eri mieltä	En halua vastata/Älä tiedä
EU27	31	51	11	3	4
OLE	25	53	14	4	5
BG	27	53	17	3	2
CZ	24	55	15	3	3
DK	25	51	14	3	9
DE	30	50	12	2	6
EE	23	56	16	2	3
IE	32	46	14	3	6
EL	31	55	10	3	2
ES	35	52	9	2	3
FR	40	47	9	2	3
HR	27	56	12	2	2
SE	26	55	12	4	4
CY	38	50	9	2	1
LV	21	55	18	3	3
LT	30	52	14	3	1
LU	26	55	14	3	4
HU	28	51	15	4	3
MT	28	52	16	1	3
NL	27	51	14	3	5
OSOITTEES SA	29	50	14	4	3
PL	26	55	12	3	5
PT	35	52	9	2	2
RO	39	45	11	3	3
SI	24	55	16	4	2
SK	22	53	16	4	5
FI	21	54	14	3	8
SE	37	45	10	2	6

Flash-eurobarometri 532 – Lasten suojelu verkossa tapahtuvalta seksuaaliselta hyväksikäytöltä

Kenttätyö: 28/6–4/7/2023/(%) Perus: n=26 270 – Kaikki vastaajat

Q3_7 Missä määrin olet samaa mieltä tai eri mieltä seuraavista väittämistä?

Verkkopalvelujen tarjoajat (esim. sosiaalisen median alustat) voivat olla tärkeässä asemassa verkossa tapahtuvan lasten seksuaalisen hyväksikäytön torjunnassa.

	Vahvasti samaa mieltä	Pikemminkin samaa mieltä	Melko eri mieltä	Vahvasti eri mieltä	En halua vastata/Älä tiedä
EU27	46	43	7	2	3
OLE	43	43	7	2	5
BG	47	42	8	2	2
CZ	38	49	8	2	3
DK	43	42	7	2	6
DE	45	41	9	2	3
EE	39	51	6	1	3
IE	62	30	4	2	3
EL	44	44	8	3	2
ES	47	47	3	1	2
FR	46	43	6	3	1
HR	49	43	5	2	1
SE	46	44	7	2	2
CY	54	32	9	2	2
LV	39	50	6	2	3
LT	36	52	7	2	3
LU	43	45	7	3	3
HU	31	45	15	5	4
MT	54	35	6	2	3
NL	48	41	5	2	4
OSOITTEES SA	44	40	9	3	3
PL	42	48	5	2	3
PT	61	33	3	2	1
RO	54	35	6	2	3
SI	39	49	8	3	2
SK	41	48	7	2	3
FI	48	43	5	1	3
SE	54	34	7	1	4

Flash-eurobarometri 532 – Lasten suojele verkossa tapahtuvalta seksuaaliselta hyväksikäytöltä

Kenttätyö: 28/6–4/7/2023/(%) Perus: n=26 270 – Kaikki vastaajat

Q4_1 Perpetraattorit vaihtavat yhä enemmän lasten seksuaaliseen hyväksikäyttöön liittyvää materiaalia (esim. valokuvia, videoita) keskenään. Missä määrin olet samaa mieltä tai eri mieltä seuraavista väittämistä?

Tämä toiminta on jätettävä huomaamatta

	Vahvasti samaa mieltä	Pikemminkin samaa mieltä	Melko eri mieltä	Vahvasti eri mieltä	En halua vastata/Älä tiedä
EU27	7	9	11	69	4
OLE	4	8	11	74	3
BG	12	15	16	54	4
CZ	11	11	14	60	4
DK	5	12	15	63	6
DE	6	8	10	73	3
EE	4	7	12	72	5
IE	7	7	10	73	4
EL	10	10	11	66	3
ES	5	10	13	69	4
FR	6	8	11	73	3
HR	6	11	11	65	6
SE	8	12	13	62	5
CY	17	15	8	55	5
LV	5	11	16	60	9
LT	10	11	13	61	6
LU	6	6	10	75	5
HU	4	7	14	72	4
MT	3	5	13	75	4
NL	5	7	10	72	6
OSOITTEES SA	8	7	10	72	3
PL	5	7	13	71	4
PT	11	9	7	70	4
RO	15	8	8	67	3
SI	8	11	12	65	4
SK	9	10	16	62	4
FI	6	8	9	74	3
SE	7	9	10	70	4

Flash-eurobarometri 532 – Lasten suojelu verkossa tapahtuvalta seksuaaliselta hyväksikäytöltä

Kenttätyö: 28/6–4/7/2023/(%) Perus: n=26 270 – Kaikki vastaajat

Q4_2 Perpetraattorit vaihtavat yhä enemmän lasten seksuaaliseen hyväksikäyttöön liittyvää materiaalia (esim. valokuvia, videoita) keskenään. Missä määrin olet samaa mieltä tai eri mieltä seuraavista väittämistä?

Verkkopalvelujen tarjoajilla (esim. sosiaalisen median alustoilla) olisi oltava vapaus päättää, puututaanko tähän ongelmaan ja miten se tehdään.

	Vahvasti samaa mieltä	Pikemminkin samaa mieltä	Melko eri mieltä	Vahvasti eri mieltä	En halua vastata/Älä tiedä
EU27	13	22	25	35	6
OLE	13	27	24	29	7
BG	16	27	33	22	2
CZ	13	27	29	25	6
DK	6	13	27	45	9
DE	8	16	24	48	4
EE	10	31	35	20	5
IE	17	20	21	37	6
EL	14	29	27	27	4
ES	14	22	26	31	8
FR	16	24	21	32	7
HR	9	18	27	42	5
SE	10	20	26	38	7
CY	18	20	30	28	5
LV	17	34	28	16	6
LT	16	35	27	15	7
LU	5	13	33	48	2
HU	6	12	32	46	5
MT	13	20	26	37	5
NL	15	22	23	35	5
OSOITTEES SA	6	14	28	47	4
PL	23	31	20	20	7
PT	16	25	27	29	4
RO	21	29	24	22	4
SI	16	20	23	39	3
SK	9	22	31	33	5
FI	18	20	22	34	6
SE	10	22	29	34	6

Flash-eurobarometri 532 – Lasten suojele verkossa tapahtuvalta seksuaaliselta hyväksikäytöltä

Kenttätyö: 28/6–4/7/2023/(%) Perus: n=26 270 – Kaikki vastaajat

Q4_3 Perpetraattorit vaihtavat yhä enemmän lasten seksuaaliseen hyväksikäyttöön liittyvää materiaalia (esim. valokuvia, videoita) keskenään. Missä määrin olet samaa mieltä tai eri mieltä seuraavista väittämistä?

Lasten seksuaaliseen hyväksikäyttöön liittyvän materiaalin vaihto olisi havaittava ja tutkittava uhrien pelastamiseksi, rikoksentekijöiden saattamiseksi oikeuden eteen ja materiaali olisi poistettava, jotta estetään uhrien uudelleentraumatisoituminen.

	Vahvasti samaa mieltä	Pikemminkin samaa mieltä	Melko eri mieltä	Vahvasti eri mieltä	En halua vastata/Älä tiedä
EU27	77	17	3	1	1
OLE	77	18	3	1	1
BG	71	22	4	2	1
CZ	69	23	4	2	2
DK	73	20	4	1	2
DE	79	15	4	1	1
EE	71	24	2	1	1
IE	83	12	2	2	1
EL	81	14	2	1	1
ES	78	16	3	2	1
FR	77	17	4	1	1
HR	79	17	2	1	1
SE	78	17	3	1	1
CY	86	11	1	1	1
LV	72	22	3	2	1
LT	72	23	3	1	1
LU	83	15	2	1	1
HU	73	20	3	2	1
MT	85	12	1	1	1
NL	77	14	6	2	1
OSOITTEES SA	80	14	4	2	1
PL	70	21	4	2	3
PT	86	11	2	1	1
RO	80	14	4	2	1
SI	76	20	3	1	0
SK	67	27	4	2	1
FI	78	18	2	1	1
SE	83	12	3	1	1

Flash-eurobarometri 532 – Lasten suojele verkossa tapahtuvalta seksuaaliselta hyväksikäytöltä

Kenttätyö: 28/6–4/7/2023/(%) Perus: n=26 270 – Kaikki vastaajat

Q4_4 Perpetraattorit vaihtavat yhä enemmän lasten seksuaaliseen hyväksikäyttöön liittyvää materiaalia (esim. valokuvia, videoita) keskenään. Missä määrin olet samaa mieltä tai eri mieltä seuraavista väittämistä?

Tämän toiminnan havaitsemista olisi vaadittava vain silloin, kun tietyllä alustalla tai palvelussa tapahtuvan vaihdon määrä on merkittävä.

	Vahvasti samaa mieltä	Pikemminkin samaa mieltä	Melko eri mieltä	Vahvasti eri mieltä	En halua vastata/Älä tiedä
EU27	8	15	23	49	5
OLE	8	15	19	50	9
BG	12	20	32	33	3
CZ	7	17	27	42	7
DK	13	20	27	29	11
DE	6	12	22	54	6
EE	4	11	31	52	3
IE	8	14	22	49	7
EL	8	14	26	47	5
ES	8	13	21	54	4
FR	11	14	19	51	5
HR	7	14	22	52	4
SE	7	15	24	49	5
CY	8	15	20	52	6
LV	9	23	28	34	7
LT	7	14	31	43	5
LU	5	15	23	52	5
HU	5	11	27	53	4
MT	6	19	28	41	5
NL	10	17	22	43	8
OSOITTEES SA	8	15	24	48	6
PL	9	17	26	42	7
PT	7	15	20	57	2
RO	15	18	19	45	4
SI	9	14	21	55	2
SK	9	20	31	35	5
FI	9	13	25	47	7
SE	8	14	19	51	8

Flash-eurobarometri 532 – Lasten suojele verkossa tapahtuvalta seksuaaliselta hyväksikäytöltä

Kenttätyö: 28/6–4/7/2023/(%) Perus: n=26 270 – Kaikki vastaajat

Q5 Verkkopalvelujen tarjoajat (esim. sosiaalisen median alustat) voivat tällä hetkellä käyttää useita turvallisuustoimenpiteitä, kuten automaattisten teknologiavälineiden ja ihmisen valvonnan yhdistelmää lasten seksuaalisen hyväksikäytön havaitsemiseksi ja niistä ilmoittamiseksi, uhrien pelastamiseksi ja rikoksentehtäjien saattamiseksi oikeuden eteen. Mikä seuraavista väittämistä on lähimpänä näkemystäsi?

Verkkopalvelujen tarjoajat (esim. sosiaalisen median alustat)...

	...olisi voitava toteuttaa vapaaehtoisia toimia verkossa tapahtuvan lasten seksuaalisen hyväksikäytön havaitsemiseksi, poistamiseksi ja siitä ilmoittamiseksi.	...olisi tietyissä olosuhteissa lain mukaan veloitettava havaitsemaan, poistamaan ja ilmoittamaan verkossa tapahtuvasta lasten seksuaalisesta hyväksikäytöstä.	...ei pitäisi havaita, poistaa ja ilmoittaa verkossa tapahtuvasta lasten seksuaalisesta hyväksikäytöstä	En halua vastata/Älä tiedä
EU27	41	55	2	2
OLE	45	49	2	4
BG	35	62	2	2
CZ	26	59	12	4
DK	41	52	2	4
DE	26	71	2	2
EE	29	67	1	2
IE	44	51	2	2
EL	42	54	3	2
ES	46	50	1	3
FR	64	33	1	2
HR	40	58	1	2
SE	30	65	3	2
CY	31	64	3	2
LV	28	63	4	5
LT	49	44	3	5
LU	26	67	3	4
HU	48	47	1	4
MT	42	55	1	2
NL	27	64	5	4
OSOITTEES SA	24	71	3	3
PL	50	46	2	2
PT	55	44	1	1
RO	54	42	2	2
SI	45	51	2	2
SK	43	50	4	3
FI	39	57	1	3
SE	36	59	2	4

Flash-eurobarometri 532 – Lasten suojele verkossa tapahtuvalta seksuaaliselta hyväksikäytöltä

Kenttätyö: 28/6–4/7/2023/(%) Perus: n=26 270 – Kaikki vastaajat

Q6 Nykyisen tilapäisen lainsäädännön vapaaehtoisuuden vuoksi vain pieni määrä palveluntarjoajia havaitsee, poistaa ja ilmoittaa verkossa tapahtuvasta seksuaalisesta hyväksikäytöstä alustoillaan, kun taas huomattava osa ei ryhdy toimiin. Mikä seuraavista väittämistä on lähimpänä näkemystäsi?

Verkkopalvelujen tarjoajat (esim. sosiaalisen median alustat)...

	... olisi voitava toteuttaa vapaaehtoisia toimia verkossa tapahtuvan lasten seksuaalisen hyväksikäytön ehkäisemiseksi, havaitsemiseksi, poistamiseksi ja siitä ilmoittamiseksi.	... olisi tietyissä olosuhteissa lain mukaan velvoitettava estämään, havaitsemaan, poistamaan ja ilmoittamaan verkossa tapahtuvasta lasten seksuaalisesta hyväksikäytöstä.	...ei pitäisi estää, havaita, poistaa ja ilmoittaa verkossa tapahtuvasta lasten seksuaalisesta hyväksikäytöstä	En halua vastata/Älä tiedä
EU27	38	57	3	3
OLE	41	52	3	4
BG	32	66	1	1
CZ	27	63	6	4
DK	32	60	3	5
DE	23	73	2	2
EE	26	71	1	2
IE	38	58	2	3
EL	40	55	2	3
ES	41	54	2	2
FR	60	36	2	2
HR	38	60	1	1
SE	32	64	2	2
CY	27	67	4	2
LV	28	65	2	5
LT	47	48	1	4
LU	23	72	3	3
HU	50	47	1	3
MT	38	59	1	2
NL	23	68	5	4
OSOITTEES				
SA	20	75	2	3
PL	46	44	5	5
PT	52	47	1	0
RO	49	48	1	2
SI	43	51	3	3
SK	40	52	4	4
FI	36	60	1	3
SE	30	65	3	3

Flash-eurobarometri 532 – Lasten suojele verkossa tapahtuvalta seksuaaliselta hyväksikäytöltä

Kenttätyö: 28/6–4/7/2023/(%) Perus: n=26 270 – Kaikki vastaajat

Q7 EU:n lainsäädäntö, jonka mukaan verkkopalvelujen tarjoajat voivat vapaaehtoisesti havaita verkossa tapahtuvan lasten seksuaalisen hyväksikäytön ja ilmoittaa siitä, päättyy 3. elokuuta 2024. EU on ehdottanut uutta lakia, joka velvoittaisi verkkopalvelujen tarjoajat estämään lasten seksuaalista hyväksikäyttöä palveluissaan. Jos ennaltaehkäisy epäonnistuu ja jos lasten seksuaalisen hyväksikäytön riski on merkittävä, palveluntarjoaja voitaisiin tilapäisesti velvoittaa havaitsemaan verkossa tapahtuva lasten seksuaalinen hyväksikäyttö ja ilmoittamaan siitä. Jos tästä uudesta lainsäädännöstä ei päästä sopimukseen elokuuhun 2024 mennessä, verkossa tapahtuvan lasten seksuaalisen hyväksikäytön havaitsemisesta verkossa – joko vapaaehtoisesti tai ei – tulee laitonta. **Missä määrin kannatatte tai vastustatte tätä lakiehdotusta?**

	Voimakkaasti kannatettava	Taipuvainen tukemaan	Taipuvainen vastustamaan	Vastustavat voimakkaasti	En halua vastata/Älä tiedä
EU27	56	22	6	7	9
OLE	48	25	5	6	15
BG	54	26	7	7	6
CZ	45	38	4	4	9
DK	55	23	5	4	12
DE	63	19	4	5	9
EE	43	28	10	9	11
IE	63	19	4	6	8
EL	42	28	9	14	7
ES	51	25	7	8	9
FR	55	24	6	6	9
HR	56	23	6	9	7
SE	58	21	4	9	8
CY	41	24	9	17	10
LV	43	32	7	5	13
LT	36	29	11	11	12
LU	64	19	4	5	8
HU	51	24	7	7	12
MT	58	19	3	13	6
NL	58	20	7	6	8
OSOITTEES SA	63	18	4	5	9
PL	45	26	7	11	12
PT	62	18	4	10	6
RO	67	14	5	8	6
SI	47	28	8	11	7
SK	49	27	8	6	10
FI	59	18	5	8	11
SE	57	16	6	13	9

Flash-eurobarometri 532 – Lasten suojelu verkossa tapahtuvalta seksuaaliselta hyväksikäytöltä

Kenttätyö: 28/6–4/7/2023/(%) Perus: n=26 270 – Kaikki vastaajat

Q8_1 Verkkopalvelujen tarjoajat voivat käyttää erilaisia työkaluja, kuten automaattisten teknologiatyökalujen ja ihmisen valvonnan yhdistelmää, havaitakseen verkossa tapahtuvan lasten seksuaalisen hyväksikäytön. Nämä työkalut voivat häiritä käyttäjien yksityisyyttä eri laajuudessa. Missä määrin tukisit tai vastustaisit verkkopalvelujen tarjoajien lasten seksuaalisen hyväksikäytön havaitsemista... **Työkalut, jotka automaattisesti havaitsevat kuvia ja videoita lasten seksuaaliseen hyväksikäyttöön liittyvästä materiaalista, joka on jo poliisin tiedossa, jotta voidaan tunnistaa, missä nämä kuvat ja videot jaetaan verkossa uudelleen**

	Voimakkaasti kannatettava	Taipuvainen tukemaan	Taipuvainen vastustamaan	Vastustavat voimakkaasti	En halua vastata/Älä tiedä
EU27	61	28	5	2	4
OLE	60	28	6	2	5
BG	52	35	6	3	4
CZ	40	41	8	4	6
DK	61	28	5	2	5
DE	65	25	4	2	4
EE	54	37	4	2	3
IE	68	23	3	3	3
EL	61	29	5	2	3
ES	62	29	5	2	3
FR	62	27	5	2	4
HR	63	27	5	3	2
SE	61	26	7	2	4
CY	65	25	2	3	6
LV	47	40	5	3	5
LT	53	36	5	2	4
LU	67	25	2	3	3
HU	55	34	5	2	5
MT	74	19	2	3	4
NL	61	26	6	2	5
OSOITTEES	66	25	4	2	4
SA	66	25	4	2	4
PL	50	36	5	4	5
PT	73	22	3	2	1
RO	71	19	5	2	3
SI	58	30	6	3	3
SK	51	35	7	3	5
FI	65	26	3	1	5
SE	71	18	5	2	5

Flash-eurobarometri 532 – Lasten suojele verkossa tapahtuvalta seksuaaliselta hyväksikäytöltä

Kenttätyö: 28/6–4/7/2023/(%) Perus: n=26 270 – Kaikki vastaajat

Q8_2 Verkkopalvelujen tarjoajat voivat käyttää erilaisia työkaluja, kuten automaattisten teknologiatyökalujen ja ihmisen valvonnan yhdistelmää, havaitakseen verkossa tapahtuvan lasten seksuaalisen hyväksikäytön. Nämä työkalut voivat häiritä käyttäjien yksityisyyttä eri laajuudessa. Missä määrin tukisit tai vastustaisit verkkopalvelujen tarjoajien lasten seksuaalisen hyväksikäytön havaitsemista... **Tekoälyyn perustuvat työkalut havaitsevat uusia verkossa jaettuja seksuaaliseen hyväksikäyttöön liittyviä materiaalikuvia ja videoita**

	Voimakkaasti kannatettava	Taipuvainen tukemaan	Taipuvainen vastustamaan	Vastustavat voimakkaasti	En halua vastata/Älä tiedä
EU27	52	33	7	4	6
OLE	48	34	7	3	8
BG	45	39	9	5	3
CZ	37	40	12	5	7
DK	43	38	8	4	8
DE	52	33	6	3	6
EE	42	44	7	3	5
IE	53	29	6	4	8
EL	48	39	7	3	4
ES	53	33	6	2	6
FR	53	29	7	4	6
HR	54	32	7	4	4
SE	54	30	8	3	6
CY	58	31	5	2	4
LV	40	43	8	3	6
LT	43	40	9	2	7
LU	53	34	5	3	4
HU	48	36	7	3	5
MT	65	26	3	2	4
NL	46	34	8	4	8
OSOITTEES					
SA	52	31	9	4	5
PL	45	38	6	5	6
PT	65	28	3	2	2
RO	64	25	6	3	3
SI	53	33	9	3	3
SK	41	37	10	6	6
FI	49	37	6	2	6
SE	54	28	9	4	4

Flash-eurobarometri 532 – Lasten suojele verkossa tapahtuvalta seksuaaliselta hyväksikäytöltä

Kenttätyö: 28/6–4/7/2023/(%) Perus: n=26 270 – Kaikki vastaajat

Q8_3 Verkkopalvelujen tarjoajat voivat käyttää erilaisia työkaluja, kuten automaattisten teknologiatyökalujen ja ihmisen valvonnan yhdistelmää, havaitakseen verkossa tapahtuvan lasten seksuaalisen hyväksikäytön. Nämä työkalut voivat häiritä käyttäjien yksityisyyttä eri laajuudessa. Missä määrin tukisit tai vastustaisit verkkopalvelujen tarjoajien lasten seksuaalisen hyväksikäytön havaitsemista... **Tekoälyyn perustuvat työkalut, joilla havaitaan grooming ja/tai välitön hyväksikäyttö**

	Voimakkaasti kannatettava	Taipuvainen tukemaan	Taipuvainen vastustamaan	Vastustavat voimakkaasti	En halua vastata/Älä tiedä
EU27	53	31	6	3	6
OLE	47	33	7	3	10
BG	48	36	9	5	3
CZ	40	39	11	4	7
DK	45	36	8	3	8
DE	50	31	7	3	8
EE	44	43	6	2	6
IE	57	29	5	4	6
EL	51	38	4	2	4
ES	60	29	4	2	6
FR	52	30	8	3	8
HR	58	31	5	2	4
SE	58	28	7	3	4
CY	59	31	4	3	3
LV	39	43	7	2	9
LT	45	40	7	2	6
LU	52	34	5	3	6
HU	48	37	7	3	6
MT	68	24	3	2	3
NL	46	33	9	3	9
OSOITTEES SA	52	32	7	3	6
PL	50	36	4	4	6
PT	68	26	3	2	3
RO	67	24	3	3	3
SI	55	30	8	4	3
SK	40	38	10	5	8
FI	54	34	5	3	5
SE	55	28	9	3	5

Flash-eurobarometri 532 – Lasten suojele verkossa tapahtuvalta seksuaaliselta hyväksikäytöltä

Kenttätyö: 28/6–4/7/2023/(%) Perus: n=26 270 – Kaikki vastaajat

Q9_1 Palveluntarjoajat lähettivät viime vuonna 1,5 miljoonaa EU:sta peräisin olevaa ilmoitusta verkossa tapahtuvasta lasten seksuaalisesta hyväksikäytöstä. Yli miljoona näistä raporteista – 70 prosenttia – tuli verkkoviesteistä, sähköpostista ja chatista, loput muista lähteistä, kuten sosiaalisesta mediasta ja pelialustoista. Missä määrin kannattaisit tai vastustaisit seuraavia? **Palveluntarjoajat havaitsevat lasten seksuaaliseen hyväksikäyttöön liittyvää materiaalia ja julkisesti jaettuja grooming-keskusteluja (esim. foorumeilla, pelialustoilla)**

	Voimakkaasti kannatettava	Taipuvainen tukemaan	Taipuvainen vastustamaan	Vastustavat voimakkaasti	En halua vastata/Älä tiedä
EU27	59	28	5	2	5
OLE	54	28	7	3	7
BG	51	34	7	3	5
CZ	42	42	8	2	6
DK	53	28	7	5	7
DE	59	28	5	2	7
EE	54	34	6	2	5
IE	61	24	4	3	7
EL	64	29	4	1	2
ES	60	31	4	2	3
FR	60	28	5	2	5
HR	53	29	7	8	4
SE	60	27	6	2	6
CY	65	26	5	1	4
LV	42	38	6	5	10
LT	58	33	5	1	4
LU	61	30	3	3	4
HU	52	38	3	1	6
MT	65	23	4	3	4
NL	55	27	7	4	6
OSOITTEES SA	61	27	5	2	4
PL	54	33	4	4	5
PT	72	22	2	1	2
RO	75	18	4	1	2
SI	49	30	8	7	6
SK	45	35	8	4	8
FI	66	25	2	2	5
SE	71	19	4	3	4

Flash-eurobarometri 532 – Lasten suojele verkossa tapahtuvalta seksuaaliselta hyväksikäytöltä

Kenttätyö: 28/6–4/7/2023/(%) Perus: n=26 270 – Kaikki vastaajat

Q9_2 Palveluntarjoajat lähettivät viime vuonna 1,5 miljoonaa EU:sta peräisin olevaa ilmoitusta verkossa tapahtuvasta lasten seksuaalisesta hyväksikäytöstä. Yli miljoona näistä raporteista – 70 prosenttia – tuli verkkoviesteistä, sähköpostista ja chatista, loput muista lähteistä, kuten sosiaalisesta mediasta ja pelialustoista. Missä määrin kannattaisit tai vastustaisit seuraavia? **Palveluntarjoajat havaitsevat lasten seksuaaliseen hyväksikäyttöön liittyvää materiaalia ja grooming-keskusteluja viesteissä (esim. sähköposti, chat), jos lasten seksuaaliseen hyväksikäyttöön kohdistuu merkittävä riski tietyllä alustalla**

	Voimakkaasti kannatettava	Taipuvainen tukemaan	Taipuvainen vastustamaan	Vastustavat voimakkaasti	En halua vastata/Älä tiedä
EU27	58	29	5	2	5
OLE	55	31	5	2	8
BG	51	36	7	3	4
CZ	43	41	8	3	6
DK	52	30	7	4	8
DE	58	28	4	3	7
EE	47	39	7	2	5
IE	62	26	3	3	6
EL	64	29	4	2	2
ES	58	31	5	2	4
FR	59	29	5	2	5
HR	53	33	6	4	4
SE	63	26	3	2	6
CY	62	26	5	2	5
LV	36	43	9	4	9
LT	50	37	7	1	5
LU	59	32	3	3	4
HU	40	40	8	3	10
MT	65	26	2	3	4
NL	56	28	6	3	6
OSOITTEES	58	28	6	2	6
SA					
PL	53	34	5	3	6
PT	69	24	3	1	3
RO	75	18	4	2	2
SI	51	31	9	5	4
SK	44	38	8	3	7
FI	59	30	5	2	5
SE	66	21	6	3	4

Flash-eurobarometri 532 – Lasten suojele verkossa tapahtuvalta seksuaaliselta hyväksikäytöltä

Kenttätyö: 28/6–4/7/2023/(%) Perus: n=26 270 – Kaikki vastaajat

Q9_3 Palveluntarjoajat lähettivät viime vuonna 1,5 miljoonaa EU:sta peräisin olevaa ilmoitusta verkossa tapahtuvasta lasten seksuaalisesta hyväksikäytöstä. Yli miljoona näistä raporteista – 70 prosenttia – tuli verkkoviesteistä, sähköpostista ja chatista, loput muista lähteistä, kuten sosiaalisesta mediasta ja pelialustoista. Missä määrin kannattaisit tai vastustaisit seuraavia? **Palveluntarjoajat, jotka havaitsevat lasten seksuaaliseen hyväksikäyttöön liittyvän materiaalin ja groomingin viesteissä, joissa käytetään päästä päähän -salausta*, jos on olemassa merkittävä riski lasten seksuaaliseen hyväksikäyttöön tietyllä alustalla** (* päästä päähän -salaus estää muiden kuin lähettäjän ja vastaanottajan katsomasta aineistoa tai keskusteluja)

	Voimakkaasti kannatettava	Taipuvainen tukemaan	Taipuvainen vastustamaan	Vastustavat voimakkaasti	En halua vastata/Älä tiedä
EU27	55	28	6	3	8
OLE	52	29	5	2	11
BG	48	37	6	4	5
CZ	41	38	8	3	10
DK	49	29	7	4	11
DE	51	27	7	4	12
EE	44	35	8	4	10
IE	59	25	4	3	9
EL	58	30	5	2	6
ES	57	29	5	3	6
FR	59	26	5	3	7
HR	51	31	6	4	7
SE	60	27	5	2	7
CY	61	25	6	2	7
LV	32	41	10	5	12
LT	48	38	5	2	7
LU	56	30	5	3	5
HU	38	35	8	4	14
MT	60	27	4	4	6
NL	53	27	6	4	10
OSOITTEES					
SA	49	30	8	4	10
PL	48	35	5	4	9
PT	65	26	3	2	4
RO	72	20	4	2	3
SI	48	31	10	5	6
SK	41	38	8	3	10
FI	53	29	5	4	9
SE	64	21	5	3	7

Flash-eurobarometri 532 – Lasten suojelu verkossa tapahtuvalta seksuaaliselta hyväksikäytöltä

Kenttätyö: 28/6–4/7/2023/(%) Perus: n=26 270 – Kaikki vastaajat

Q10 Tiedätkö lapsesta, joka on joutunut verkossa tapahtuvan lasten seksuaalisen hyväksikäytön uhriksi (esim. kuvien ja videoiden jakaminen hyväksikäytöstä verkossa tai höyläys)?

	Kyllä	Ei	En halua vastata/Älä tiedä
EU27	8	90	2
OLE	8	89	2
BG	10	87	3
CZ	9	90	1
DK	14	84	2
DE	6	93	2
EE	9	87	4
IE	11	87	3
EL	11	87	2
ES	9	90	2
FR	9	89	2
HR	10	86	4
SE	6	91	3
CY	9	89	3
LV	7	90	3
LT	7	89	5
LU	13	85	3
HU	6	92	2
MT	8	88	4
NL	12	85	3
OSOITTEES			
SA	9	89	2
PL	8	90	3
PT	8	90	2
RO	12	86	2
SI	9	89	2
SK	7	92	1
FI	10	87	3
SE	14	83	3

Flash-eurobarometri 532 – Lasten suojelu verkossa tapahtuvalta seksuaaliselta hyväksikäytöltä

Kenttätyö: 28/6–4/7/2023/(%) Perus: n=26 270 – Kaikki vastaajat

Q11 Oletko koskaan törmännyt tai altistunut lasten seksuaaliseen hyväksikäyttöön liittyvälle materiaalille verkossa (esim. kuvat ja videot, grooming-aktiviteetit)?

	Kyllä	Ei	Ehkä/Ei ole varma	En halua vastata/Älä tiedä
EU27	9	82	9	1
OLE	8	87	4	1
BG	15	68	16	1
CZ	10	77	13	1
DK	8	84	7	1
DE	6	87	6	1
EE	6	81	12	1
IE	10	81	9	1
EL	9	84	6	1
ES	10	82	7	1
FR	7	86	6	1
HR	11	70	19	1
SE	8	83	8	1
CY	6	83	10	1
LV	7	75	16	2
LT	6	73	20	1
LU	10	78	12	0
HU	14	72	13	1
MT	6	82	10	2
NL	7	87	5	1
OSOITTEES SA	8	84	7	2
PL	11	71	18	1
PT	9	83	7	1
RO	13	70	16	1
SI	10	73	16	1
SK	8	72	19	1
FI	10	75	14	1
SE	8	79	13	1

Flash-eurobarometri 532 – Lasten suojelu verkossa tapahtuvalta seksuaaliselta hyväksikäytöltä

Kenttätyö: 28/6–4/7/2023/(%) Perus: n=26 270 – Kaikki vastaajat

Q12 Mitä tekisit, jos törmäisit verkossa lasten seksuaaliseen hyväksikäyttöön liittyvään aineistoon?

[USEITA VASTAUKSIA SALLITTU]

	Ilmoita siitä verkkopalvelun tarjoajalle (esim. aineistoa isännöivä sosiaalisen median alusta)	Ilmoita asiasta poliisille	Ilmoita siitä järjestölle, joka pyrkii poistamaan verkossa tapahtuvaa lasten seksuaalista hyväksikäyttöä koskevaa materiaalia	Poista aineisto	Et ole varma	Et tekisi mitään	En halua vastata/Älä tiedä
EU27	43	69	26	16	5	1	2
OLE	40	63	28	14	9	1	3
BG	49	59	34	12	6	1	2
CZ	34	59	17	10	13	2	2
DK	44	78	28	14	5	0	1
DE	44	78	30	16	4	1	2
EE	31	68	31	9	11	1	1
IE	55	68	36	19	6	1	2
EL	31	78	33	10	3	0	0
ES	35	75	17	13	5	0	2
FR	54	66	35	22	4	0	2
HR	50	60	25	12	6	1	2
SE	38	67	18	18	3	2	2
CY	33	77	25	11	5	1	1
LV	36	50	22	10	16	2	2
LT	35	60	31	13	7	1	5
LU	45	77	23	12	4	0	1
HU	51	60	28	9	4	1	5
MT	45	66	28	17	7	0	2
NL	45	66	36	22	7	1	4
OSOITTEESSA	45	76	35	18	3	1	1
PL	37	65	21	14	8	1	3
PT	55	71	23	18	3	0	1
RO	51	63	26	9	8	1	1
SI	41	64	32	11	6	1	3
SK	41	47	20	13	11	2	4
FI	46	64	24	13	8	1	2
SE	43	71	26	10	10	1	2

Flash-eurobarometri 532 – Lasten suojele verkossa tapahtuvalta seksuaaliselta hyväksikäytöltä

Kenttätyö: 28/6–4/7/2023/(%) Perus: n=26 270 – Kaikki vastaajat

Kommentit ja lisätiedot

(Pierre Dieumegard)

Kieliongelmat

Virallinen englanninkielinen raportti sisältää luettelon englanninkielisistä kysymyksistä. Automaattinen kääntäminen eri virallisille kielille ei aina anna täsmällistä tekstiä eri kielillä esitetyistä kysymyksistä. Lisätietoja tosiasiallisesti esitetyistä kysymyksistä voi ladata eri maiden kyselylomakkeista osoitteesta https://search.gesis.org/research_data/ZA8763.

Konekäännös antaa joskus huonoja tuloksia, erityisesti seksuaalisen käyttäytymisen alalla.

Automaattikääntäjä on kääntänyt huonosti termiä "grooming". Maasivulla tämä ilmaistaan "psykologisella manipuloinnilla", mikä ei ole selvää. Tätä termiä "grooming" ei ole olemassa tällä seksuaalisella merkitykselläni 1999 'Grand Dictionary Larousse Chambers'. Vuoden 2005 "Oxford Advanced Learners Dictionary, 7th edition" -julkaisussa tämä merkitys on viimeisessä asemassa, ja määritelmässä "valmistella lapsi kokoukseen, erityisesti käyttämällä Internet-keskusteluhuonetta, tarkoituksenaan tehdä laitonta seksuaalista tekoa".

Sosiodemografisten tietojen lähespuuttuminen virallisessa raportissa

Tavallisissa Eurobarometri-raporteissa sosiodemografiset tiedot (sukupuoli, ikä, koulutustaso ja joskus asuinpaikka, varallisuus ja muut viitteet) annetaan yleensä taulukon muodossa, vaikka niitä ei olisi lainkaan tai niitä olisi vähän. Tässä Flash-eurobarometrissä 532 ei ole taulukoita, ja tekstissä on vain muutamia lauseita: termi "sosiodemo" on olemassa vain viisi kertaa koko raportin ajan kysymyksissä Q7, Q9 ja Q12.

Nämä kysymykset on kuitenkin esitetty ja että tulokset ovat hyvin saatavilla.xls-tiedostoissa, jotka ovat saatavilla osoitteessa https://data.europa.eu/data/datasets/s2656_fl532_eng.

Se on sääli, koska voimme löytää jotain mietittävää.

Sosiodemografisten ja maakohtaisten tietojenvertailu

Tässä käsitellään vain harvoja kysymyksiä, joissa sana "sosiodemo" esiintyy virallisessa raportissa. On todennäköistä, että kaikkien kysymysten perusteellisempi tutkiminen tuottaisi mielenkiintoisia tuloksia.

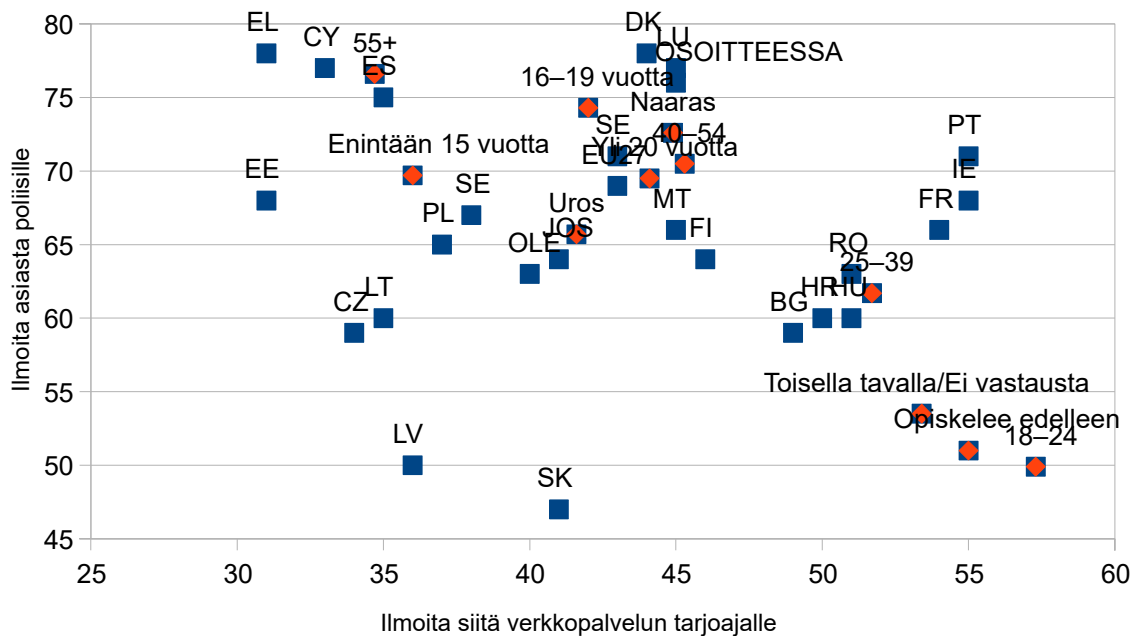
Kysymys Q7 (uuden lain tukeminen) ja kysymys 10 (uhrin henkilökohtaiset tiedot)

— mailla on lievä positiivinen korrelaatio: mitä enemmän ihmiset tuntevat uhrin, sitä enemmän he tukevat lakia (tai päinvastoin)

— sosiaalisille ryhmille päinvastainen on totta: korrelaatio on selvästi negatiivinen. Selittävä tekijä on ikä. Yli 55-vuotiaat kannattavat voimakkaasti lakiehdotusta, mutta tuntevat vain harvat uhrin, kun taas 18–24-vuotiaat tuntevat enemmän uhreja, mutta he ovat epäsuotuisia lain kannalta (he haluavat hyödyntää sosiaalisen median vapautta?)

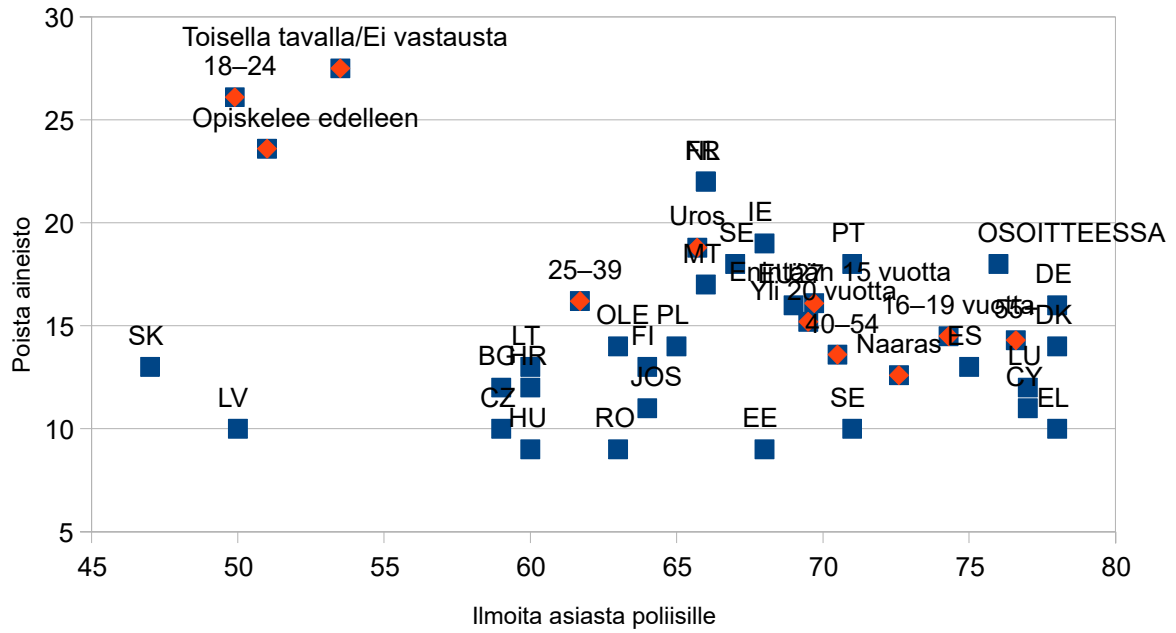
Kysymys Q12 (Mitä tekisit, jos törmäisit lapsipornografiaan verkossa? Ilmoittaminen toimittajalle, ilmoittaminen poliisille, ilmoittaminen erikoistuneelle yhdistykselle, laitteiden tuhoaminen)

Kahden yleisimmän vastauksen osalta (ilmoitus poliisille ja tavarantoimittajalle) vastaukset vaihtelevat maittain ja ilman selkeää korrelaatiota: voit ilmoittautua jommallekummalle, toiselle tai molemmille tai jommallekummalle. Sosiaalisten ryhmien kohdalla korrelaatio on kuitenkin hyvin selvästi negatiivinen: alle 24-vuotiaat ilmoittaisivat toimittajalle hieman enemmän kuin poliisille (57 prosenttia vs. 50 prosenttia), kun taas yli 55-vuotiaat ilmoittaisivat paljon poliisille (yli 75 prosenttia) ja hyvin vähän tavarantoimittajalle (35 prosenttia). Itä-Euroopan maat ovat haluttomia ilmoittautumaan poliisille.



Kaavio Q12:lle: ilmoittaminen palveluntarjoajalle ja poliisille; maat ovat sinisiä, sosiodemografiset ryhmät punaiset

Sen lisäksi, että havainto oli osoitettu erikoistuneelle rakenteelle, oli mahdollista vastata "materiaalin tuhoamiseen". Poliisille ilmoittamisen ja materiaalin tuhoamisalttiuden välillä ei ole selvää korrelaatiota, mutta kolme yhteiskuntaryhmää irrottautuu pilvestä: "18-24 vuotta", "vielä tutkimuksissa" ja "ilman sukupuolta". Nämä ihmiset eivät anna lausuntoa poliisille ja tuhoavat materiaalin. Itse asiassa heidän on oltava samat ihmiset: vielä koulutuksessa olevat ovat lähes välttämättä nuoria, ja käsite "ei-bin arity" on vieras yli 55-vuotiaille.



Kaavio Q12:lle: ilmoittaa poliisille ja poistaa aineisto; maat ovat sinisiä, sosiodemografiset ryhmät punaiset

Päätelmä: kuten yleensäkin Eurobarometri-tutkimuksissa, meidän ei pitäisi vain lukea lehdistötiedotetta tai jopa raporttia englanniksi, vaan etsiä tietoja arvotaulukoista.

