



**Greitoji „Eurobarometro“ apklausa Nr. 532**

# **Vaikų apsauga nuo seksualinės prievartos internete**

Ataskaita

Darbas vietoje:  
**2023 m. birželio-liepos mėn.**  
Publikacija:  
**2023 m. liepos mėn.**

Apklausa, kurios paprašė Europos Komisija, Migracijos generalinis direktoratas ir  
Vidaus reikalai ir koordinuojami Komunikacijos generalinio direktorato

Šis dokumentas neatspindi Europos Komisijos požiūrio.  
Jame pateikiami tik autorių aiškinimai ir nuomonės.

Greitoji „Eurobarometro“ apklausa Nr. 532 – „Ipsos“ Europos viešieji reikalai



*Eŭropo  
Demokratio  
Esperanto*

Pierre'o Dieumegardo parengtas dokumentas Europai [-demokratijai-Esperanto](#)

Šio „laikinojo“ dokumento tikslas – sudaryti sąlygas daugiau žmonių Europos Sąjungoje susipažinti su Europos Sąjungos parengtais dokumentais (kurie finansuojami iš jų mokesčių). **Be vertimų piliečiai neįtraukiami į diskusijas.**

Šis dokumentas „Eurobarometras“ [egzistavo tik anglų kalba](#) pdf rinkmenoje. Iš šio pradinio failo sukūrėme „LiberOffice“ programinės įrangos parengtą `nodt-failą` mašininiam vertimui į kitas kalbas. Dabar rezultatai pateikiami [visomis oficialiosiomis kalbomis](#).

**Pageidautina, kad svarbių dokumentų vertimą perimtų ES administracija. „Svarbūs dokumentai“ yra ne tik įstatymai ir kiti teisės aktai, bet ir svarbi informacija, reikalinga priimant pagrįstus sprendimus kartu.**

Siekiant kartu aptarti mūsų bendrą ateitį ir sudaryti sąlygas patikimiems vertimams, tarptautinė kalba esperanto kalba būtų labai naudinga dėl jos paprastumo, tvarkingumo ir tikslumo.

Susisiekite su mumis:

[Kontakto \(europokune.eu\)](mailto:europokune.eu)

<https://e-d-e.org/-Kontakti-EDE>

# **Greitoji „Eurobarometro“ apklausa Nr. 532**

## **Vaikų apsauga nuoseksualinės prievartos internete**

Ataskaita

2023 m. birželio-  
liepos mėn.

Tyrimas, kurį Europos Komisijos prašymu atliko „Ipsos European Public Affairs“,  
Migracijos ir vidaus reikalų generalinis direktoratas  
Europos Komisijos Komunikacijos generalinio direktorato koordinuojama apklausa  
(COMM GD Žiniasklaidos stebėsenos ir „Eurobarometro“ skyrius)

Projekto pavadinimas

Kalbinė versija  
Katalogo numeris  
ISBN

© Europos Sąjunga, 2023 m.

Greitoji „Eurobarometro“ apklausa Nr. 532 „Vaikų apsauga nuo seksualinės prievartos internete“, 2023 m. birželio-liepos mėn.

Ataskaita

LT

DR-09-23-380-EN-N

978-92-68-06685-0

doi:10.2837/586258

<https://europa.eu/eurobarometer>

# Turinys

Įvadas.....	1
Pagrindinės išvados.....	2
1skirsnis. Didėjanti rizika vaikams internete.....	4
2skirsnis. Nustatyti ir tirti keitimąsi seksualinės prievartos prieš vaikus medžiaga.....	8
3skirsnis. Parama siūlomiems ES teisės aktams, kuriais siekiama užkirsti kelią seksualinei prievartai prieš vaikus ir su ja kovoti.....	11
4skirsnis. Smurto prieš vaikus nustatymas ir teisė į privatumą internete.....	14
5skirsnis. Seksualinės prievartos prieš vaikus internete nustatymo priemonės.....	15
6skirsnis. Seksualinės prievartos prieš vaikus medžiagos poveikis ir ketinimai pranešti.....	21
6.1. Seksualinės prievartos prieš vaikus internete medžiagos poveikis.....	21
6.2. Žinojimas apie seksualinės prievartos prieš vaikus internete auką.....	22
6.3. Pranešimas apie seksualinės prievartos prieš vaikus medžiagą internete.....	23
Techninės specifikacijos.....	26
Klausimynas.....	28
Duomenų priedas.....	36
Pastabos ir papildoma informacija.....	62
Kalbos problemos.....	62
Socialinių ir demografinių duomenų poveik nebuvimas oficialioje ataskaitoje.....	62
Socialinių ir demografinių bei šalių duomenų palyginimas.....	62



## Įvadas

2023 m. gegužės 11 d. Europos Komisija pasiūlė reglamentą, kuriuo nustatomos seksualinės prievartos prieš vaikus prevencijos ir kovos su ja taisyklės. Vien 2021 m. visame pasaulyje pranešta apie 85 mln. paveikslėlių ir vaizdo įrašų, kuriuose vaizduojama seksualinė prievarta prieš vaikus, o apie daugelį jų nepranešama, todėl seksualinė prievarta prieš vaikus yra plačiai paplitusi. Paaiškėjo, kad dabartinė sistema, pagrįsta įmonių savanorišku aptikimu, yra nepakankama, kad būtų tinkamai apsaugoti vaikai, ir bet kuriuo atveju, pasibaigus šiuo metu galiojančiam laikinam sprendimui, ji nebebus įmanoma. Visų pirma paslaugų teikėjai, kuriems taikoma E. privatumo direktyva, neturės ES teisinio pagrindo po 2024 m. rugpjūčio mėn. toliau savanoriškai nustatyti seksualinės prievartos prieš vaikus atvejus.

Siūlomas reglamentas visų pirma susijęs su seksualinės prievartos prieš vaikus prevencija. Paslaugų teikėjai turėtų įvertinti ir sumažinti piktnaudžiavimo savo paslaugomis riziką, o priemonės, kurių imamasi, turi būti proporcingos tai rizikai ir joms turi būti taikomos griežtos sąlygos ir apsaugos priemonės. Pagal pasiūlymą nustatymas yra krašutinė priemonė, ir tai būtina tik tada, kai prevencinės priemonės nesėkmingos. Siekiant nustatyti seksualinės prievartos prieš vaikus medžiagą internete (žinomą ir naują turinį) ir veiklą, susijusią su vaikų viliojimu, prireiktų asmenų tarpusavio ryšio paslaugų (perklausių, žinučių), taip pat kitų (žaidimų paslaugų, kitų prieglobos paslaugų ir internetinių paslaugų teikėjų) ir veiklos, susijusios su vaikų viliojimu.<sup>1</sup>

Siekiant sužinoti, ką ES piliečiai mano apie siūlomus naujus ES teisės aktus, 2023 m. birželio 28 d. – liepos 4 d. buvo atlikta greitoji „Eurobarometro“ apklausa. Europos Komisijos Migracijos ir vidaus reikalų generalinio direktorato vardu „Ipsos European Public Affairs“ apklausė reprezentatyvią 18 metų ir vyresnių piliečių imtį kiekvienoje iš 27 Europos Sąjungos valstybių narių. Internetu buvo surengta daugiau kaip 26000 pokalbių (per kompiuterinius pokalbius internetu). Šioje santraukoje pateikti duomenys yra pasverti pagal žinomą gyventojų skaičių, o ES 27 vidurkiai atspindi kiekvienos ES valstybės narės vyresnių nei 18 gyventojų skaičių. Tekste nurodytos bendros sumos apskaičiuojamos pagal suapvalintus procentinius dydžius, kaip parodyta diagramose. Dėl apvalinimo diagramose pateikti procentiniai dydžiai ne visada gali sudaryti iki 100 %.

Šioje ataskaitoje vartojamos šalių santrumpos atitinka:

BŪTI	 Belgija	LT	 Lietuva
BG	 Bulgarija	LIU	 Liuksemburgas
CZ	 Čekija	HU	 Vengrija
DK	 Danija	MT	 Malta
DE	 Vokietija	NL	 Nyderlandai
EE	 Estija	AT	 Austrija
IE	 Airija	PL	 Lenkija
EL	 Graikija	PT	 Portugalija
ES	 Ispanija	RO	 Rumunija
FR	 Prancūzija	SI	 Slovėnija
HR	 Kroatija	SK	 Slovakija
IT	 Italija	FI	 Suomija
CY	 Kipro Respublikos Prezidentas*	SE	 Švedija
LV	 Latvija		

\* Kipras, kaip visuma, yra viena iš 27 ES valstybių narių. Tačiau *acquis communautaire* galiojimas sustabdytas šalies dalyje, kurios Kipro Respublikos vyriausybė nekontroliuoja. Dėl praktinių priežasčių į „CY“ kategoriją patenka tik Kipro Respublikos vyriausybės kontroliuojamoje šalies dalyje surengti pokalbiai.

1 Šaltinis: [https://ec.europa.eu/commission/presscorner/detail/en/ip\\_22\\_2976](https://ec.europa.eu/commission/presscorner/detail/en/ip_22_2976)

## Pagrindinės išvados

### Didėjanti rizika vaikams internete

Visose valstybėse narėse 92 proc. respondentų „labai“ arba „gana sutinka“, kad internete vaikams kyla vis didesnė rizika. Atskirų šalių lygmeniu susitarimo lygis svyruoja nuo 86 proc. Latvijoje iki 96 proc. Kroatijoje.

Be to, 73 proc. visos ES respondentų atsakė, kad seksualinės prievartos prieš vaikus problema jų šalyje yra „labai“ arba „gana plačiai paplitusi“. Tačiau valstybėse narėse šis klausimas labai skiriasi (nuo 37 proc. Latvijoje iki 86 proc. Graikijoje).

### Parama siūlomiems ES teisės aktams, kuriais siekiama užkirsti kelią seksualinei prievartai prieš vaikus ir su ja kovoti

■ Atsakovai buvo paaiškinti, kad internetinių paslaugų teikėjai (pvz., socialinės žiniasklaidos platformos) šiuo metu gali taikyti kelias saugos priemones, įskaitant automatizuotų technologijų priemonių ir žmogaus vykdomos priežiūros derinį, kad nustatytų seksualinę prievartą prieš vaikus ir apie ją praneštų, padeda gelbėti aukas ir patraukti nusikaltėlius baudžiamojon atsakomybėn. Tačiau 2024 m. rugpjūčio 3 d. nustos galioti ES teisės aktas, kuriuo internetinių paslaugų teikėjams leidžiama savanoriškai nustatyti seksualinę prievartą prieš vaikus internete ir apie ją pranešti. Todėl siūloma priimti naują teisės aktą, kuriuo internetinių paslaugų teikėjai būtų įpareigoti užkirsti kelią seksualinei prievartai prieš vaikus teikiant savo paslaugas. Jei prevencija nepavyksta ir jei kyla didelė seksualinės prievartos prieš vaikus rizika, paslaugų teikėjas gali būti laikinai įpareigotas nustatyti seksualinę prievartą prieš vaikus internete arba apie ją pranešti.

Vidutiniškai 78 proc. respondentų atsakė, kad jie „tvirtai remia“ arba „siekia pritarti“ ES siūlomam įstatymui. Priešingai, 13 proc. „stengiasi priešintis“ arba „visiškai priešintis“ siūlomam ES teisės aktui. Bendras paramos lygis svyruoja nuo 65 % Kipre iki 83 % Čekijoje ir Liuksemburge.

### Smurto prieš vaikus nustatymas ir teisė į privatumą internete

Iš viso 96 proc. respondentų teigia, kad gebėjimas nustatyti prievartą prieš vaikus yra svarbesnis arba ne mažiau svarbus nei teisė į privatumą internete. Ne daugiau kaip keletas respondentų (2 proc.) atsakė, kad teisė į privatumą internete yra svarbesnė nei galimybė nustatyti prievartą prieš vaikus.

Visoje ES 60 proc. respondentų atsakė, kad teiginys „gebėjimas nustatyti prievartą prieš vaikus yra svarbesnis nei teisė į privatumą internete“ yra arčiausiai jų pačių nuomonės; atskirų šalių lygmeniu ši dalis yra didžiausia Italijoje (72 proc.) ir mažiausia Vengrijoje (35 proc.).

### Seksualinės prievartos prieš vaikus internete nustatymo priemonės

Net ir po to, kai respondentams paaiškino, kad internetinių paslaugų teikėjų naudojamos priemonės gali turėti įtakos privatumui, 89 proc. respondentų „stipriai“ arba „stiprus“, kad padėtų naudoti priemones, kuriomis automatiškai nustatomi policijos jau žinomos seksualinės prievartos prieš vaikus medžiagos vaizdai ir vaizdo įrašai, siekiant nustatyti, kur šiais vaizdais ir vaizdo įrašais dar kartą dalijamasi internete. Čekijoje 81 proc. respondentų iš viso pritaria, kad policijai jau žinomos seksualinės prievartos prieš vaikus medžiagos vaizdai ir vaizdo įrašai būtų automatiškai aptinkami; Portugalijoje ši dalis padidėja iki 95 %.

■ Paklausus apie dirbtiniu intelektu grindžiamas priemones, 85 proc. respondentų visoje ES „tvirtai pritaria“ arba „tvirtai palaiko“ šių priemonių naudojimą, net jei jos gali pakenkti naudotojų privatumui, siekiant nustatyti naują seksualinės prievartos medžiagą, kuria dalijamasi internete, ir 84 proc. „tvirtai palaiko“ arba „stiprus“ šių priemonių naudojimą siekiant nustatyti viliojimo ir (arba) gresiančio piktnaudžiavimo atvejus. Parama DI priemonių naudojimui siekiant nustatyti



naują seksualinės prievartos medžiagą, kuria dalijamasi internete, svyruoja nuo 77 proc. Čekijoje iki 93 proc. Portugalijoje. Similary, parama DI priemonių naudojimui siekiant nustatyti viliojimą ir (arba) neišvengiamą piktnaudžiavimą svyruoja nuo 78 % Slovakijoje iki 94 % Portugalijoje.

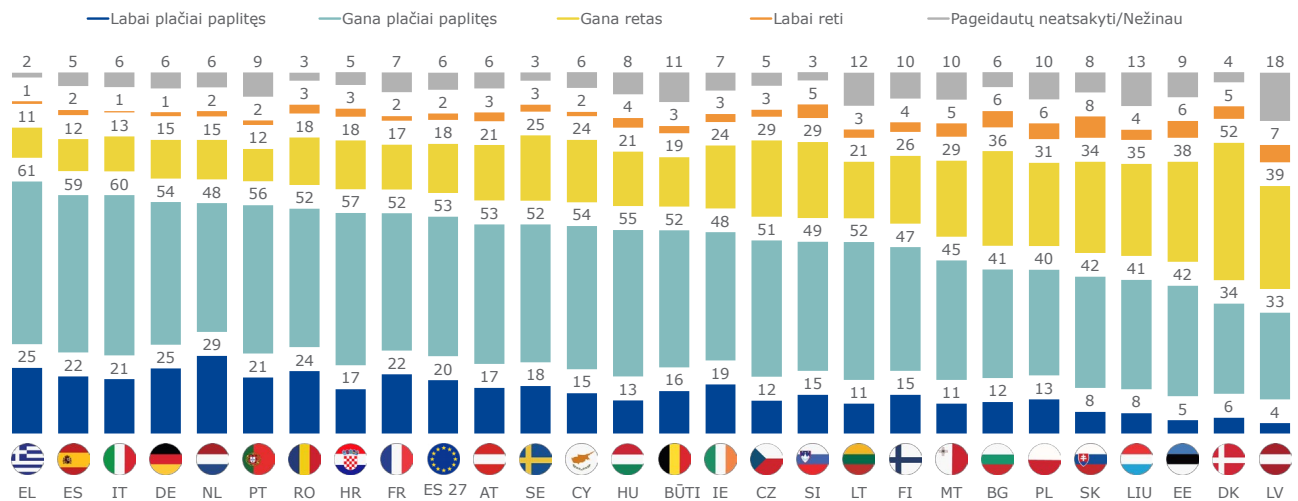
- Atsižvelgiant į tai, kad 70 proc. iš 1,5 mln. pranešimų apie seksualinę prievartą prieš vaikus internete iš ES gaunama iš internetinių žinučių, el. pašto ir pokalbių, 87 proc. respondentų visoje ES „tvirtai palaiko“ arba „tvirtai palaiko“, kad paslaugų teikėjai rastų seksualinės prievartos prieš vaikus medžiagą ir viliojimą pokalbių žinutėse (pvz., e. paštu, pokalbiuose), jei konkrečioje platformoje kiltų didelė seksualinės prievartos prieš vaikus rizika. Atskirų šalių lygmeniu parama svyruoja nuo 79 % Latvijoje iki 93 % Graikijoje, Portugalijoje ir Rumunijoje.
- Paklausus apie seksualinės prievartos prieš vaikus medžiagos aptikimą ir viliojimą pranešimuose naudojant ištisinį šifravimą, esant didelei seksualinės prievartos prieš vaikus rizikai konkrečioje platformoje, 83 proc. respondentų visoje ES „tvirtai palaiko“ arba „siekia tam pritarti“. Rumunijos (92 proc.) ir Portugalijos (91 proc.) respondentai dažniausiai pritaria seksualinės prievartos prieš vaikus medžiagos nustatymui ir viliojimui pranešimuose naudojant ištisinį šifravimą, o respondentai Vengrijoje ir Latvijoje mažiausiai linkę tai daryti (abu – 73 proc.).

## 1skirsnis. Didėjanti rizika vaikams internete

Vidutiniškai visoje ES 73 proc. respondentų mano, kad seksualinės prievartos prieš vaikus problema jų šalyje yra „labai“ arba „gana plačiai paplitusi“. Tačiau valstybėse narėse šis klausimas labai skiriasi (nuo 37 proc. Latvijoje iki 86 proc. Graikijoje).

Moterys dažniau nei vyrai atsako į tai, kad seksualinės prievartos prieš vaikus problema yra „labai“ arba „gana plačiai paplitusi“ jų šalyje (79 proc., palyginti su 66 proc.). Išsilavinimo lygis taip pat skiriasi: labiausiai tikėtina, kad 15 metų ar jaunesnius mokslus baigę respondentai atsakys, kad seksualinė prievarta prieš vaikus yra „labai“ arba „gana plačiai paplitusi“ (82 proc.), o mažiausiai tikėtina, kad išsilavinimą baigė 20 metų ar vyresni respondentai (69 proc.).

### 1 klausimas Kaip, jūsų nuomone, seksualinės prievartos prieš vaikus internete problema yra [Your COUNTRY]? (proc. pagal šalis)

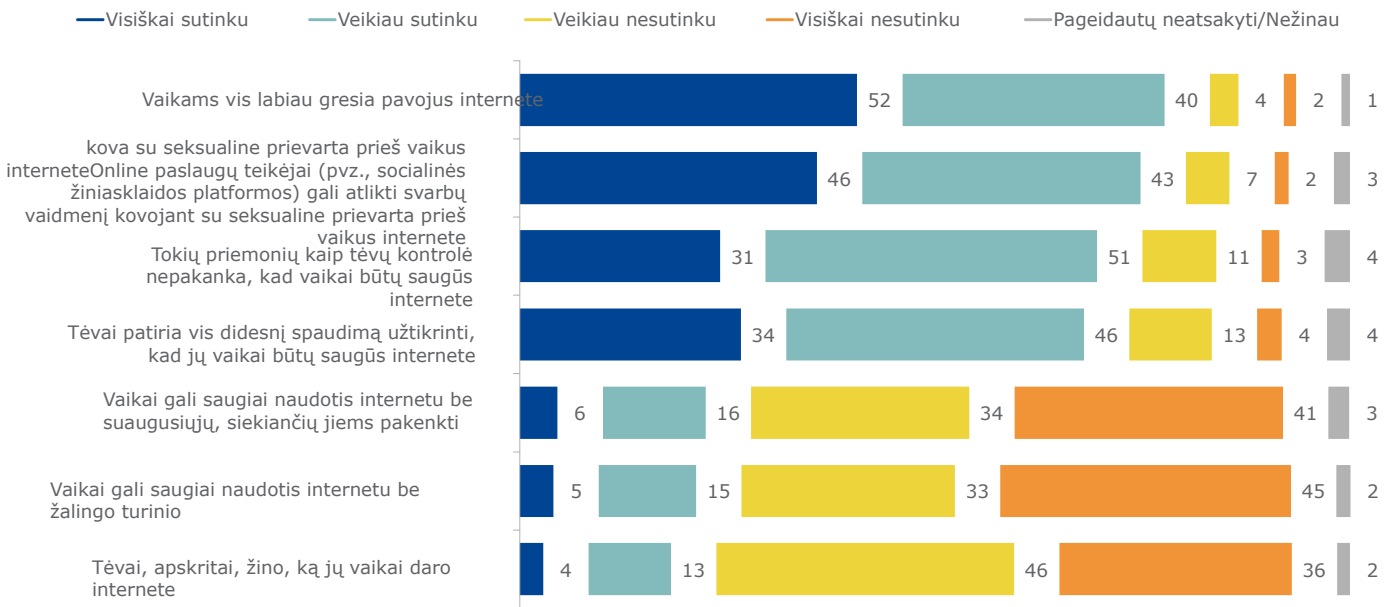


Bazė: Visi respondentai (n=26 270)

Visose valstybėse narėse 92 proc. respondentų „labai“ arba „gana sutinka“, kad internete vaikams kyla vis didesnė rizika (žr. diagramą kitame puslapyje). Be to, 78 proc. respondentų „griežtai“ arba „gana nesutinka“, kad vaikai gali saugiai naudotis internetu nepatirdami žalingo turinio, o 75 proc. – „stipriai“ arba „gana nesutinka“, kad jie gali tai padaryti be suaugusiųjų, siekiančių jiems pakenkti. Daugiau kaip aštuoni iš dešimties respondentų (82 proc.) „stipriai“ arba „visiškai nesutinka“, kad tėvai apskritai žino, ką jų vaikai daro internete.

Vidutiniškai aštuoni iš dešimties respondentų „stipriai“ arba „gana sutinka“, kad tėvai patiria vis didesnę spaudimą užtikrinti, kad jų vaikai būtų saugūs internete. Be to, 82 proc. „griežtai“ arba „gana sutinka“, kad tokių priemonių, kaip tėvų kontrolė, nepakanka, kad vaikai būtų saugūs internete. Galiausiai 89 proc. respondentų „griežtai“ arba „gana sutinka“, kad internetinių paslaugų teikėjai (pvz., socialinės žiniasklaidos platformos) gali atlikti svarbų vaidmenį kovojant su seksualine prievarta prieš vaikus internete.

**Arsutinkate ar nesutinkate su šiais teiginiais? (ES 27 PROC.)**



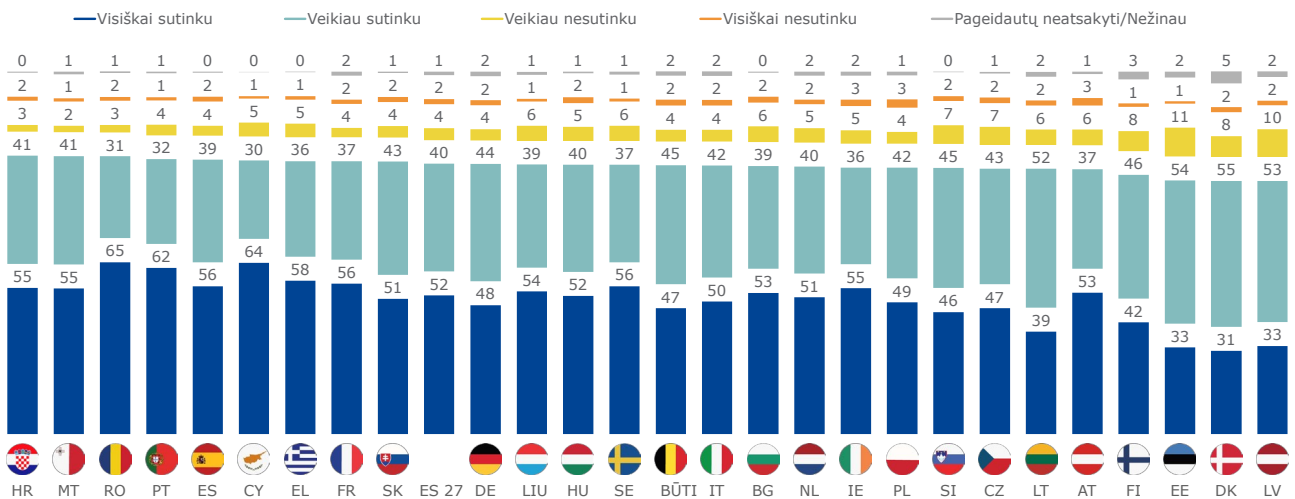
Bazė: Visi respondentai (n=26270)

Atskirų šalių lygmeniu 86 proc. respondentų Latvijoje ir 96 proc. Kroatijoje iš viso sutinka, kad vaikams internete kyla vis didesnė rizika. Respondentų, kurie „visiškai pritaria“ šiam teiginiui, dalis svyruoja nuo 31 proc. Danijoje iki 65 proc. Rumunijoje.

Moterys dažniau nei vyrai sutinka, kad vaikams internete kyla vis didesnė rizika (58 proc., palyginti su 46 proc.). Porcijios „stipriai“ arba „vietoje sutaria“, kad vaikams internete kyla vis didesnė rizika, didėja su amžiumi (nuo 89 proc. 18–24 m. amžiaus asmenų iki 95 proc. vyresnių nei 54 metų vaikų).

**Ar sutinkate ar nesutinkate su šiais teiginiais?**

**Vaikams kyla vis didesnė rizika internete (proc. pagal šalis)**



Bazė: Visi respondentai (n=26270)

Visose valstybėse narėse didžioji dauguma respondentų taip pat „stipriai“ arba „gana sutinka“, kad internetinių paslaugų teikėjai (pvz., socialinės žiniasklaidos platformos) gali atlikti svarbų vaidmenį kovojant su seksualine prievarta prieš vaikus internete (nuo 76 proc. Vengrijoje iki 94 proc. Portugalijoje ir Ispanijoje). Be to, bent trys ketvirtadaliai respondentų visose valstybėse narėse „griežtai“ arba „gana sutinka“, kad tokių priemonių, kaip tėvų kontrolė, nepakanka, kad vaikai būtų saugūs internete (nuo 75 proc. Danijoje, Suomijoje ir Slovėnijoje iki 88 proc. Kipre).

Valstybėse narėse labiau skiriasi „stipriai“ arba „gana sutinka“, kad tėvai patiria vis didesnį spaudimą užtikrinti, kad jų vaikai būtų saugūs internete. Nors 58 proc. respondentų Prancūzijoje iš viso pritaria šiam pasiūlymui, Kipre ir Lenkijoje šis skaičius padidėja iki 94 proc.

Kalbant apie likusius pareiškimus, bendras pritarimo lygis visose valstybėse narėse nesiekia 50 proc. Pavyzdžiui, beveik visose valstybėse narėse ne daugiau kaip vienas iš penkių respondentų „visiškai“ arba „visiškai sutinka“, kad tėvai apskritai žino, ką jų vaikai daro internete. Apskritai labiausiai tikėtina, kad Rumunijos respondentai sutiks su šiuo teiginiu (31 %).

**Ar sutinkate ar nesutinkate su šiais teiginiais? (Viso „Sutinku“ procentinė dalis pagal šalis)**

	Internetinių paslaugų teikėjai (pvz., socialinės žiniasklaidos platformos) gali atlikti svarbų vaidmenį kovojant su seksualine prievarta prieš vaikus internete	Tokių priemonių, kaip tėvų kontrolė, nepakanka, kad vaikai būtų saugūs internete	Tėvai patiria vis didesnę spaudimą užtikrinti, kad jų vaikai būtų saugūs internete	Vaikai gali saugiai naudotis internetu be kreipimosi į suaugusiuosius, siekiančius jiems pakenkti.	Vaikai gali saugiai naudotis internetu nepatirdami žalingo turinio	Tėvai, apskritai, žino, ką jų vaikai daro internete
ES 27	89	82	80	22	20	17
BŪTI	86	78	73	15	15	14
BG	89	79	72	28	25	20
CZ	87	79	82	27	23	20
DK	86	75	87	23	19	21
DE	85	80	88	17	14	16
EE	90	79	88	25	18	15
IE	91	77	91	25	25	20
EL	88	86	93	23	26	14
ES	94	86	88	24	23	15
FR	90	87	58	15	14	13
HR	93	84	87	38	42	13
IT	89	81	66	24	22	15
CY	86	88	94	26	24	16
LV	89	76	61	24	19	21
LT	88	82	59	20	16	17
LIU	88	80	87	19	13	11
HU	76	79	91	15	12	14
MT	89	80	91	28	25	16
NL	89	78	79	16	17	15
AT	84	79	89	20	16	15
PL	90	81	94	30	28	18
PT	94	87	89	41	45	16
RO	90	84	90	30	31	31
SI	87	78	85	27	24	17
SK	88	75	82	22	19	19
FI	91	75	92	24	21	16
SE	88	82	89	16	15	18

Bazė: Visi respondentai (n=26 270)

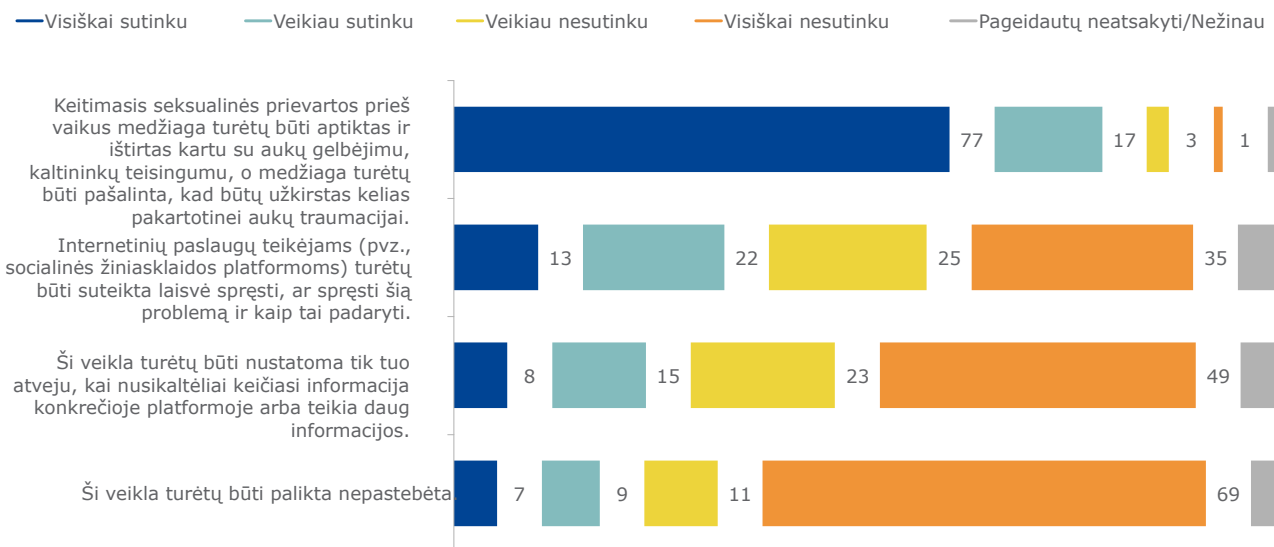
## 2skirsnis. Nustatyti ir tirti keitimąsi seksualinės prievartos prieš vaikus medžiaga

Po kelių įvadinių klausimų (aptartų 1 ir 4 skirsniuose) respondentai paaiškino, kad nusikaltėliai vis dažniau internete keičiasi seksualinės prievartos prieš vaikus medžiaga (pvz., nuotraukomis, vaizdo įrašais). Daugiau kaip trys ketvirtadaliai respondentų visoje ES „visiškai sutinka“, o 17 proc. sutinka, kad tokio pobūdžio mainai turėtų būti nustatyti ir ištirti siekiant išgelbėti aukas, patraukti nusikaltėlius baudžiamojon atsakomybėn ir kad medžiaga turėtų būti pašalinta, kad būtų užkirstas kelias pakartotinei aukų traumacijai. Atsižvelgiant į tai, 69 proc. respondentų „visiškai nesutinka“ ir 11 proc. „visiškai nesutinka“, kad keitimasis seksualinės prievartos prieš vaikus medžiaga turėtų būti paliktas nepastebėtas.

Be to, 60 proc. respondentų „visiškai nesutinka“ arba „veikiausiai nesutinka“, kad internetinių paslaugų teikėjai (pvz., socialinės žiniasklaidos platforma) turėtų turėti laisvę nuspręsti, ar spręsti seksualinės prievartos prieš vaikus problemą ir kaip tai daryti, o 70 proc. visiškai nesutinka arba „veikiausiai nesutinka“, kad seksualinės prievartos prieš vaikus mainų nustatymas turėtų būti nustatytas tik tuo atveju, jei nusikaltėlių keitimosi informacija konkrečioje platformoje ar teikiant paslaugą skaičius yra didelis.

Tarp 55 metų ir vyresnių respondentų 97 proc. „stipriai“ arba „gana sutinka“, kad reikėtų nustatyti ir ištirti keitimąsi seksualinės prievartos prieš vaikus medžiaga. Mažiau tikėtina, kad 18–24 m. asmenys pasidalys šia nuomone (90 proc.), tačiau labiau nei vyresnieji respondentai labiau linkę „stipriai“ arba „vietoj sutaria“, kad seksualinės prievartos prieš vaikus atvejų nustatymas turėtų būti taikomas tik tada, kai nusikaltėliai konkrečioje platformoje ar tarnyboje vykdo daug mainų (29 proc. 18–24 m. amžiaus asmenų, palyginti su 19 proc. vyresnių nei 54 m. amžiaus asmenų).

### 4 klausimas. Perpetratoriai vis dažniau tarpusavyje keičiasi seksualinės prievartos prieš vaikus medžiaga (pvz., nuotraukomis, vaizdo įrašais). Ar sutinkate ar nesutinkate su šiais teiginiais? (ES 27 PROC.)



Bazė: Visi respondentai (n=26270)

Visose valstybėse narėse daugiau kaip 90 proc. respondentų „griežtai“ arba „gana sutinka“, kad keitimasis seksualinės prievartos prieš vaikus medžiaga turėtų būti aptiktas ir tiriamas siekiant išgelbėti aukas, patraukti baudžiamojon atsakomybėn nusikaltėlius ir kad medžiaga turėtų būti pašalinta, kad būtų užkirstas kelias pakartotinei aukų traumacijai (nuo 91 proc. Nyderlanduose ir Lenkijoje iki 97 proc. Kipre, Liuksemburge, Maltoje ir Portugalijoje).

Daugiausia rėmėjų, kurie internetinių paslaugų teikėjams suteikia laisvę spręsti, ar spręsti seksualinės prievartos prieš vaikus problemą ir kaip tai padaryti, yra Rumunijoje (iš viso 50 proc. sutinka), Latvijoje (51 proc.), Lietuvoje (51 proc.) ir Lenkijoje (53 proc.). Liuksemburge (17 proc.), Vengrijoje (18 proc.) ir Danijoje (19 proc.) respondentai mažiausiai pritaria šiam pasiūlymui. Tarp 15 proc. Estijos respondentų ir 33 proc. Danijos ir Rumunijos respondentų „griežtai“ arba „gana sutinka“, kad seksualinės prievartos prieš vaikus mainai turėtų būti nustatomi tik tais atvejais, kai nusikaltėliai konkrečioje platformoje ar teikia daug informacijos mainų.

4 klausimas. Perpetratoriai vis dažniau tarpusavyje keičiasi seksualinės prievartos prieš vaikus medžiaga (pvz., nuotraukomis, vaizdo įrašais). Ar sutinkate ar nesutinkate su šiais teiginiais? (Viso „Sutinku“ procentinė dalis pagal šalis)

	Internetinių paslaugų teikėjai (pvz., socialinės žiniasklaidos platformos) gali atlikti svarbų vaidmenį kovojant su seksualine prievarta prieš vaikus internete	Tokių priemonių, kaip tėvų kontrolė, nepakanka, kad vaikai būtų saugūs internete	Tėvai patiria vis didesnį spaudimą užtikrinti, kad jų vaikai būtų saugūs internete	Vaikai gali saugiai naudotis internetu be kreipimosi į suaugusiuosius, siekiančius jiems pakenkti.	Vaikai gali saugiai naudotis internetu nepatirdami žalingo turinio	Tėvai, apskritai, žino, ką jų vaikai daro internete
ES 27	89	82	80	22	20	17
BŪTI	86	78	73	15	15	14
BG	89	79	72	28	25	20
CZ	87	79	82	27	23	20
DK	86	75	87	23	19	21
DE	85	80	88	17	14	16
EE	90	79	88	25	18	15
IE	91	77	91	25	25	20
EL	88	86	93	23	26	14
ES	94	86	88	24	23	15
FR	90	87	58	15	14	13
HR	93	84	87	38	42	13
IT	89	81	66	24	22	15
CY	86	88	94	26	24	16
LV	89	76	61	24	19	21
LT	88	82	59	20	16	17
LIU	88	80	87	19	13	11
HU	76	79	91	15	12	14
MT	89	80	91	28	25	16
NL	89	78	79	16	17	15
AT	84	79	89	20	16	15
PL	90	81	94	30	28	18
PT	94	87	89	41	45	16
RO	90	84	90	30	31	31
SI	87	78	85	27	24	17
SK	88	75	82	22	19	19
FI	91	75	92	24	21	16
SE	88	82	89	16	15	18

Bazė: Visi respondentai (n=26 270)

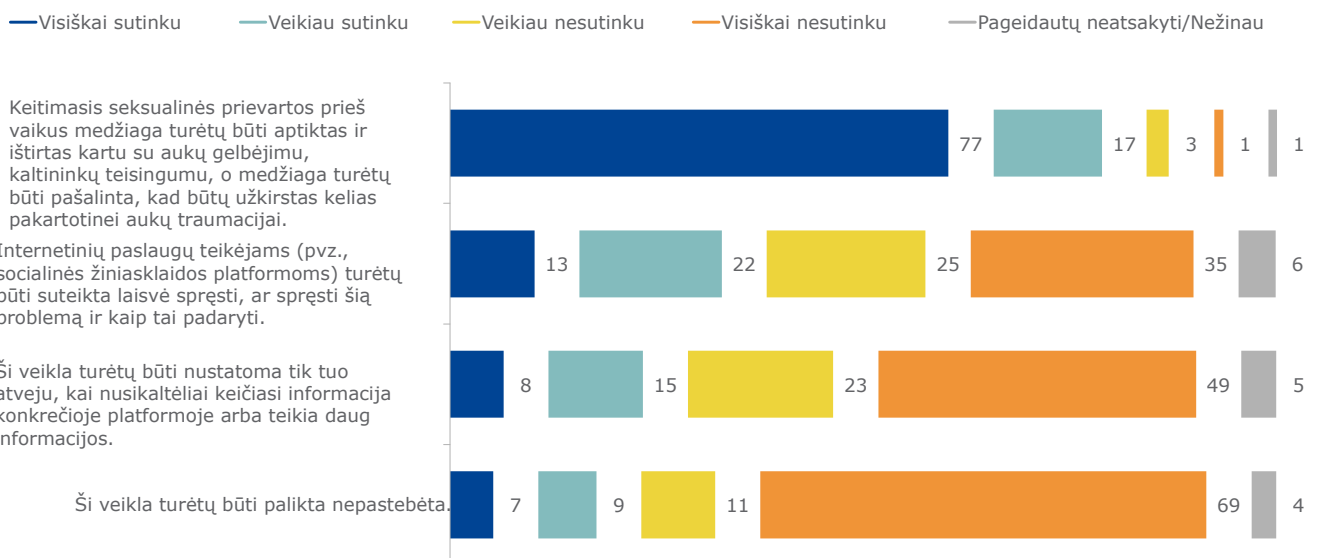


### 3skirsnis. Parama siūlomiems ES teisės aktams, kuriais siekiama užkirsti kelią seksualinei prievartai prieš vaikus ir su ja kovoti

Prieš priimdami naujus ES teisės aktus, kuriais siekiama užkirsti kelią seksualinei prievartai prieš vaikus ir su ja kovoti, respondentai paaiškino, kad internetinių paslaugų teikėjai (pvz., socialinės žiniasklaidos platformos) šiuo metu gali taikyti kelias saugos priemones, įskaitant automatizuotų technologijų priemonių ir žmogaus vykdomos priežiūros derinį, kad nustatytų seksualinę prievartą prieš vaikus ir apie ją praneštų, padeda gelbėti aukas ir patraukti nusikaltėlius baudžiamojon atsakomybėn. Visoje ES 41 proc. respondentų mano, kad paslaugų teikėjai turėtų galėti imtis savanoriškų veiksmų, kad nustatytų seksualinės prievartos prieš vaikus medžiagą internete, ją pašalintų ir apie ją praneštų, palyginti su 55 proc. respondentų, kurie atsako, kad tam tikromis aplinkybėmis internetinių paslaugų teikėjai teisės aktais turėtų būti įpareigoti nustatyti seksualinės prievartos prieš vaikus medžiagą internete, ją pašalinti ir apie ją pranešti. Tik 2 proc. respondentų atsako, kad internetinių paslaugų teikėjai neturėtų nustatyti seksualinės prievartos prieš vaikus internete, ją pašalinti ir apie ją pranešti.

Valstybėse narėse labai skiriasi atsako į tai, kad paslaugų teikėjai turėtų turėti galimybę imtis savanoriškų veiksmų, palyginti su tam tikromis aplinkybėmis teisės aktais nustatyta pareiga imtis veiksmų prieš seksualinę prievartą prieš vaikus internete, proporcijos. Pavyzdžiui, Austrijoje 24 proc. respondentų pritaria savanoriškiems veiksams, o 71 proc. atsako, kad tam tikromis aplinkybėmis internetinių paslaugų teikėjai pagal įstatymą turėtų būti įpareigoti imtis veiksmų. Kita vertus, Prancūzijoje pirmąjį atsakymą pasirinko 64 proc. respondentų, o antrąjį – 33 proc. (beveik veidrodinis Austrijos rezultatas).

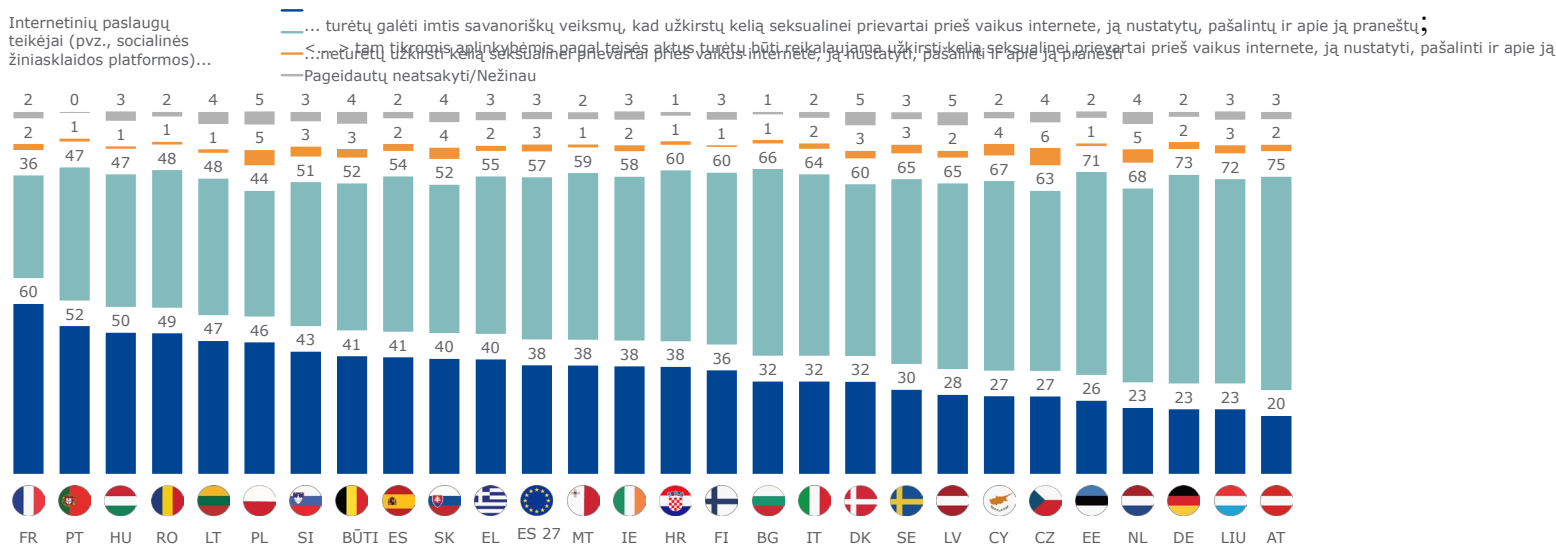
**5 klausimas.** Internetinių paslaugų teikėjai (pvz., socialinės žiniasklaidos platformos) šiuo metu gali taikyti kelias saugos priemones, įskaitant automatizuotų technologijų priemonių ir žmogaus vykdomos priežiūros derinį, kad nustatytų seksualinę prievartą prieš vaikus ir apie ją praneštų, padeda gelbėti aukas ir patraukti nusikaltėlius baudžiamojon atsakomybėn. Kuris iš šių teiginių yra arčiausiai jūsų nuomonės? (proc. pagal šalį)



Bazė: Visi respondentai (n=276)

Respondentai taip pat paaiškino, kad šiuo metu dėl savanoriško dabartinių laikinųjų teisės aktų pobūdžio tik nedaugelis paslaugų teikėjų nustato seksualinę prievartą internete, ją pašalina ir apie ją praneša savo platformose, o daugelis jų nesiima jokių veiksmų. Respondentų, atsakančių, kad tam tikromis aplinkybėmis internetinių paslaugų teikėjai pagal įstatymą turėtų būti įpareigoti nustatyti seksualinės prievartos prieš vaikus medžiagą internete, ją pašalinti ir apie ją pranešti, dalis padidėjo dviem procentiniais punktais – iki 58 proc. Atskirų šalių lygmeniu tokį požiūrį išreiškia 36 proc. respondentų Prancūzijoje ir 75 proc. Austrijoje.

**Šiuo** metu dėl savanoriško dabartinių laikinųjų teisės aktų pobūdžio tik nedaugelis paslaugų teikėjų nustato seksualinę prievartą internete, ją pašalina ir apie ją praneša savo platformose, o nemažai jų nesiima jokių veiksmų. Atsižvelgiant į tai, kuris iš šių teiginių yra arčiausiai jūsų nuomonės? (proc. pagal šalis)

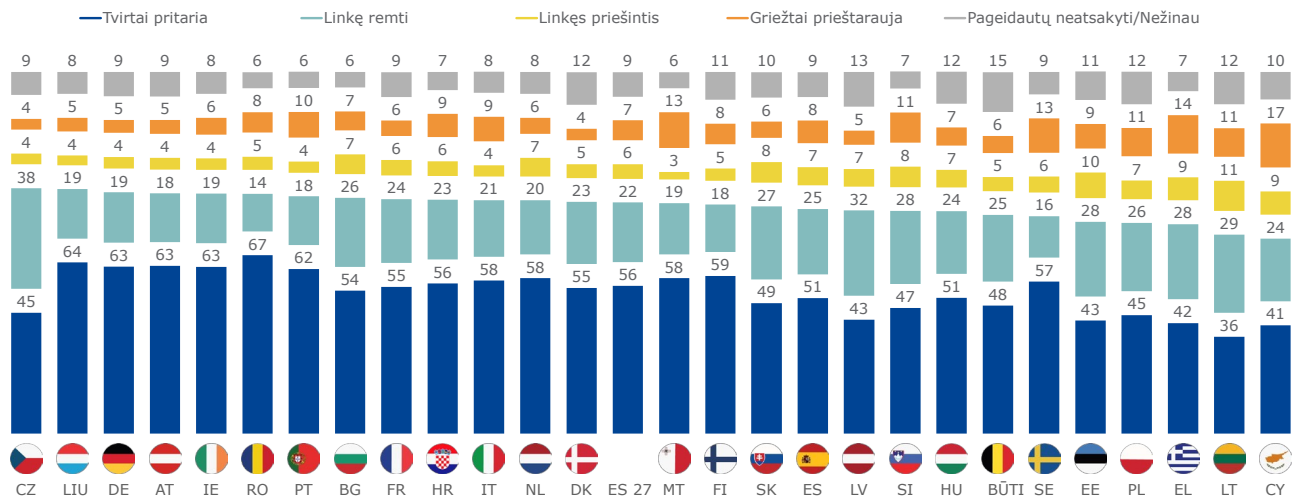


Bazė: Visi respondentai (n=276)

Trečiajame ir paskutiniame klausime dėl naujų ES teisės aktų respondentai buvo informuoti, kad 2024 m. rugpjūčio 3 d. nustos galioti ES teisės aktas, kuriuo internetinių paslaugų teikėjams leidžiama savanoriškai nustatyti seksualinę prievartą prieš vaikus internete ir apie ją pranešti, ir kad pasiūlytas naujas teisės aktas, kuriuo internetinių paslaugų teikėjai būtų įpareigoti užkirsti kelią seksualinei prievartai prieš vaikus teikiant savo paslaugas. Be to, jei prevencija nepavyksta ir jei kyla didelė seksualinės prievartos prieš vaikus rizika, paslaugų teikėjas galėtų būti laikinai įpareigotas nustatyti seksualinę prievartą prieš vaikus internete ir apie ją pranešti. Vidutiniškai 78 proc. respondentų atsakė, kad „tvirtai remia“ arba „siekia pritarti“ ES siūlomam teisės aktui. Priešingai, 13 proc. „stengiasi priešintis“ arba „visiškai priešintis“ siūlomam ES teisės aktui. Bendras paramos lygis svyruoja nuo 65 % Kipre iki 83 % Čekijoje ir Liuksemburge.

Tačiau Čekijoje stiprios paramos lygis yra mažesnis nei Liuksemburge (atitinkamai 45 proc. ir 64 proc.). Stiprios paramos skirtumai taip pat pastebimi įvairiose socialinėse ir demografinėse grupėse. Pavyzdžiui, visose amžiaus grupėse didžioji dauguma bent „stengiasi pritarti“ ES siūlomam teisės aktui; tačiau „tvirtos paramos“ lygis 18–24 m. asmenims yra 41 proc., o 55 metų ir vyresniems – iki 62 proc.

**2024 m. rugpjūčio 3 d. nustos galioti ES teisės aktas, kuriuo internetinių paslaugų teikėjams leidžiama savanoriškai nustatyti seksualinę prievartą prieš vaikus internete ir apie ją pranešti. ES pasiūlė naują teisės aktą, kuriuo internetinių paslaugų teikėjai būtų įpareigoti užkirsti kelią seksualinei prievartai prieš vaikus teikiant savo paslaugas. Jei prevencija nepavyksta ir jei kyla didelė seksualinės prievartos prieš vaikus rizika, paslaugų teikėjas galėtų būti laikinai įpareigotas nustatyti seksualinę prievartą prieš vaikus internete ir apie ją pranešti. Jei dėl šio naujo teisės akto nebus susitarta iki 2024 m. rugpjūčio mėn., seksualinės prievartos prieš vaikus internete nustatymas (savanoriškai ar ne) tampa neteisėtas. Atsižvelgdamas įtai, kokių mastu pritartumėte šiam siūlomam įstatymui arba jam prieštarautumėte? (proc. pagal šalis)**



Bazė: Visi respondentai (n=26270)

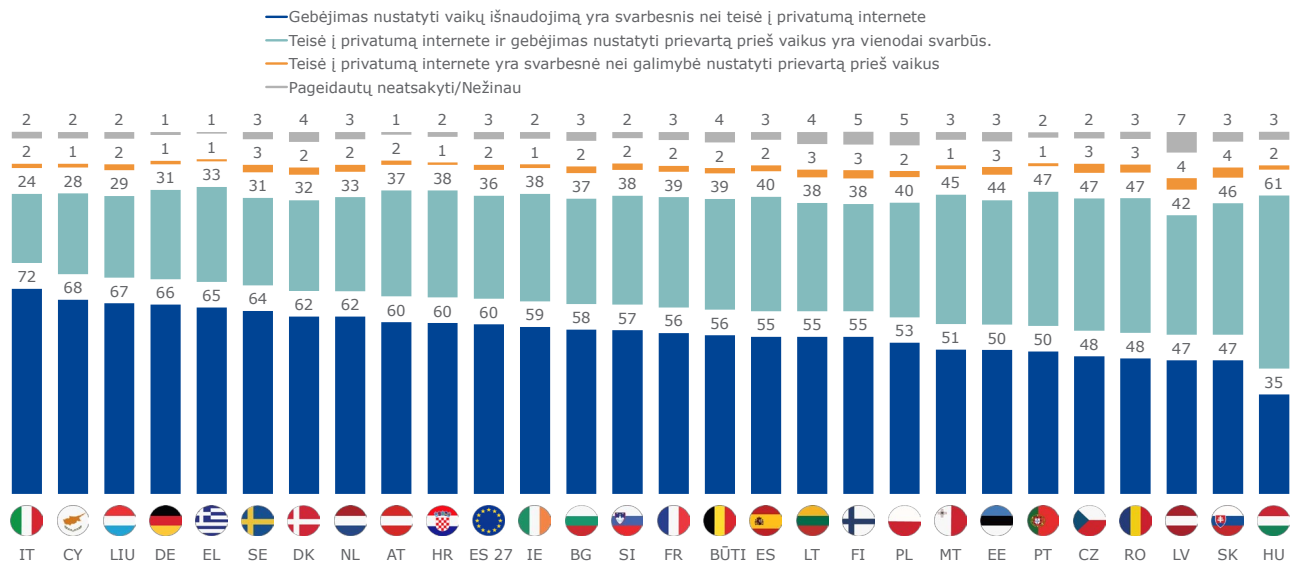
## 4skirsnis. Smurto prieš vaikus nustatymas ir teisė į privatumą internete

Iš viso 96 proc. respondentų teigia, kad gebėjimas nustatyti prievartą prieš vaikus yra svarbesnis arba ne mažiau svarbus nei teisė į privatumą internete. Ne daugiau kaip keletas respondentų (2 proc.) atsakė, kad teisė į privatumą internete yra svarbesnė nei galimybė nustatyti prievartą prieš vaikus.

Visoje ES 60 proc. respondentų atsakė, kad teiginys „gebėjimas nustatyti prievartą prieš vaikus yra svarbesnis nei teisė į privatumą internete“ yra arčiausiai jų pačių nuomonės; atskirų šalių lygmeniu ši dalis yra didžiausia Italijoje (72 proc.) ir mažiausia Vengrijoje (35 proc.). 36 proc. respondentų visoje ES pasirinko teiginį, kad teisė į privatumą internete ir gebėjimas nustatyti prievartą prieš vaikus yra vienodai svarbūs ir svyruoja nuo 24 proc. Italijoje iki 61 proc. Vengrijoje.

Vyresnio amžiaus respondentai dažniau atsakys, kad gebėjimas nustatyti prievartą prieš vaikus yra svarbesnis nei teisė į privatumą internete (nuo 45 proc. 18–24 m. amžiaus asmenims iki 66 proc. vyresniems nei 54 metų amžiaus asmenims), o jaunesni respondentai dažniau teigia, kad jie abu yra vienodai svarbūs (nuo 30 proc. vyresniems nei 54 m. amžiaus asmenims iki 50 proc. 18–24 m. amžiaus vaikams). Panašų skirtumą taip pat rodo išsilavinimo lygis, nes žemesnio išsilavinimo asmenys dažniau atsakys, kad gebėjimas nustatyti prievartą prieš vaikus yra svarbesnis nei teisė į privatumą internete, o aukštesnio išsilavinimo asmenys labiau linkę teigti, kad abu yra vienodai svarbūs.

**Kuris** iš toliau nurodytų teiginių, jei yra, yra arčiausiai jūsų nuomonės? (proc. pagal šalis)



Bazė: Visi respondentai (n=26270)

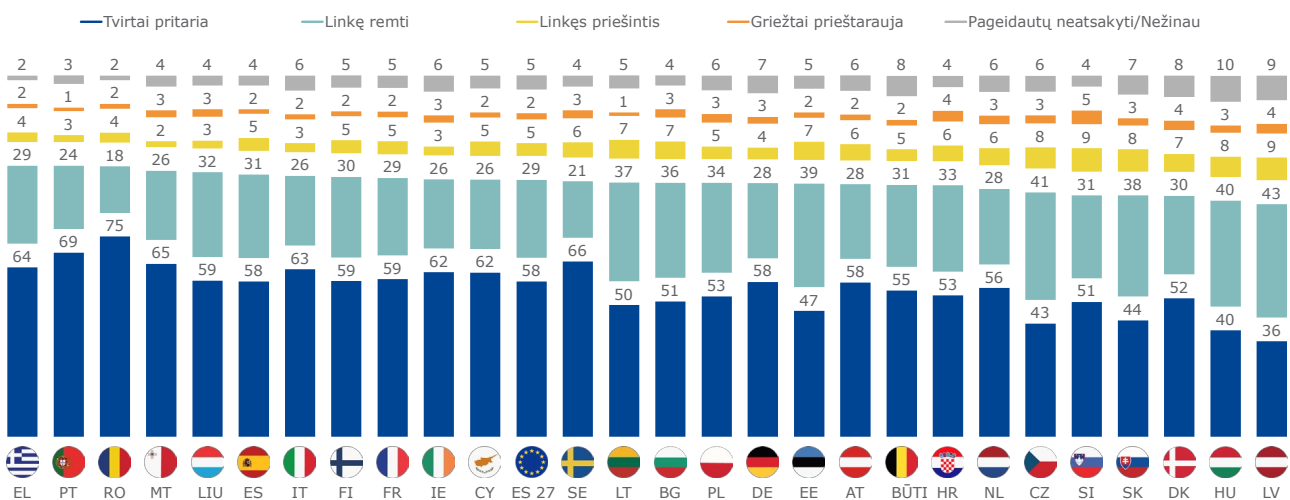
## 5skirsnis. Seksualinės prievartos prieš vaikus internete nustatymo priemonės

Priemonės, kurias internetinių paslaugų teikėjai gali naudoti, kad nustatytų seksualinę prievartą prieš vaikus internete, gali kitaip trukdyti naudotojų privatumui. Net ir paaiškinę respondentams, kad internetinių paslaugų teikėjų naudojamos priemonės gali daryti poveikį privatumui, 89 proc. respondentų „stipriai“ arba „stengiasi padėti“ naudoti priemones, kuriomis automatiškai nustatomi policijos jau žinomos seksualinės prievartos prieš vaikus medžiagos vaizdai ir vaizdo įrašai, siekiant nustatyti, kur šiais vaizdais ir vaizdo įrašais dar kartą dalijamasi internete. Čekijoje 81 proc. respondentų iš viso pritaria, kad policijai jau žinomos seksualinės prievartos prieš vaikus medžiagos vaizdai ir vaizdo įrašai būtų automatiškai aptinkami; Portugalijoje ši dalis padidėja iki 95 %.

Parama automatiniam seksualinės prievartos prieš vaikus medžiagos, kuri jau žinoma policijai, vaizdų ir vaizdo įrašų aptikimui didėja su amžiumi: bendras paramos lygis sudaro 80 proc. 18–24 m. amžiaus asmenų, o 55 m. ir vyresniems – iki 92 proc. Priešingai, parama automatiniam seksualinės prievartos prieš vaikus medžiagos vaizdų ir vaizdo įrašų, apie kuriuos jau žinoma policija, aptikimui didėja atsižvelgiant į išsilavinimo lygį (nuo 84 proc. tiems, kurie baigė mokyklą nuo 15 m. ir jaunesnio amžiaus, iki 91 proc. tiems, kurie mokyklos nelankė ilgiau).

**Siekdaminustatyti seksualinę prievartą prieš vaikus internete, internetinių paslaugų teikėjai gali naudoti įvairias priemones, įskaitant automatizuotų technologijų priemonių derinį ir žmogaus vykdomą priežiūrą. Šios priemonės gali kitaip trukdyti naudotojų privatumui. Kokiu mastu pritartumėte internetinių paslaugų teikėjų vykdomam seksualinės prievartos prieš vaikus nustatymui arba prieštarumėte... (proc. pagal šalis)**

**Priemonės, kuriomis automatiškai aptinkami policijai jau žinomos seksualinės prievartos prieš vaikus medžiagos vaizdai ir vaizdo įrašai, siekiant nustatyti, kur šiais vaizdais ir vaizdo įrašais dar kartą dalijamasi internete**



Bazė: Visi respondentai (n=26270)

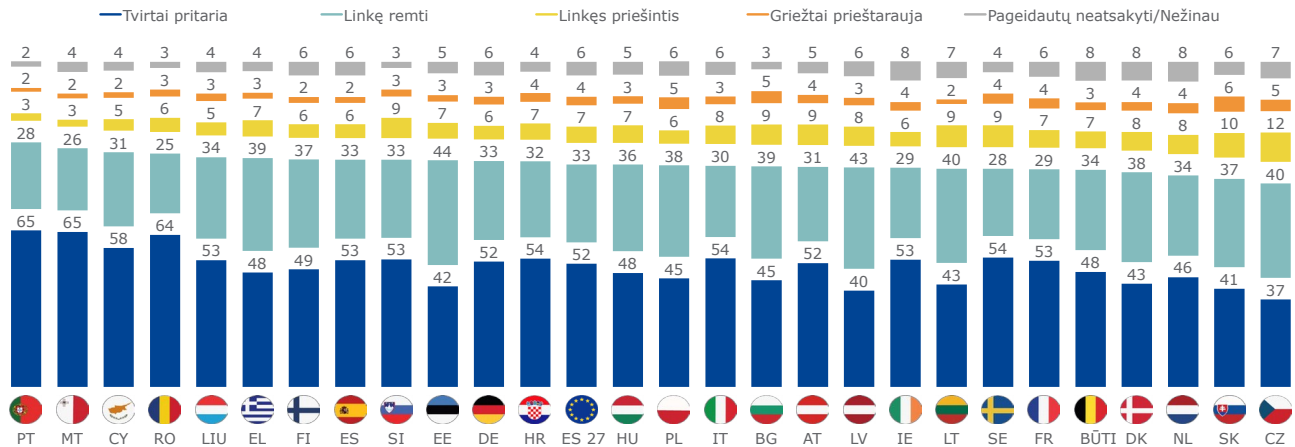
**Paklausta apie dirbtiniu intelektu (DI) grindžiamas priemones, 85 proc. respondentų visoje ES „tvirtai remia“ šių priemonių naudojimą, net jei jos gali trukdyti naudotojų privatumui, siekiant nustatyti naują seksualinės prievartos medžiagą, kuria dalijamasi internete, ir 84 proc. respondentų „tvirtai palaiko“ arba „stiprus“ šių priemonių naudojimas siekiant nustatyti viliojimo ir (arba) gresiančio piktnaudžiavimo atvejus.**

Parama DI priemonių naudojimui siekiant nustatyti naują seksualinės prievartos medžiagą, kuria dalijamasi internete, svyruoja nuo 77 proc. Čekijoje iki 93 proc. Portugalijoje. Panašiai parama dirbtinio intelekto priemonių naudojimui siekiant nustatyti viliojimą ir (arba) neišvengiamą piktnaudžiavimą svyruoja nuo 78 proc. Slovakijoje iki 94 proc. Portugalijoje.

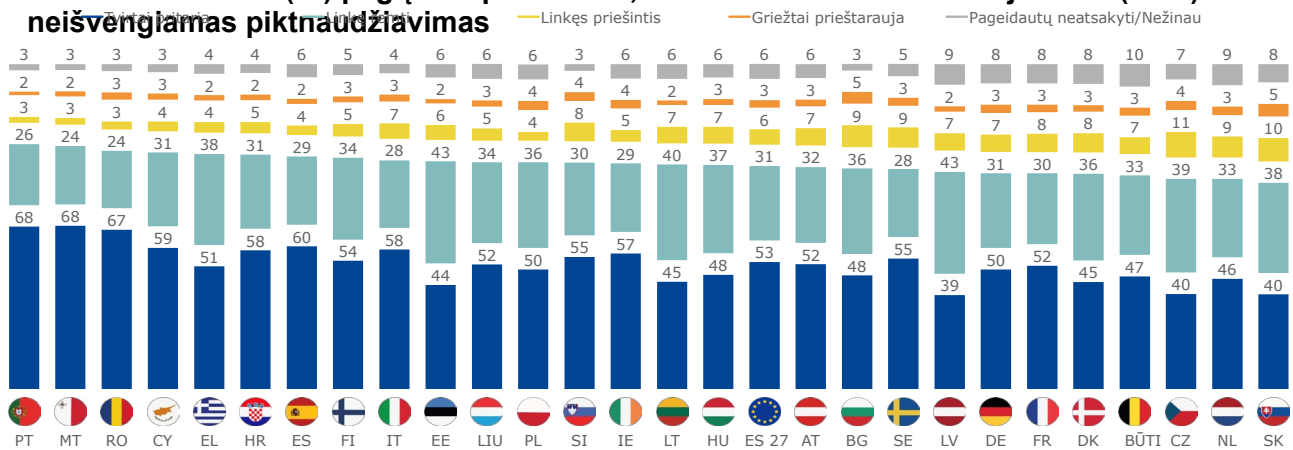
Socialinių ir demografinių grupių paramos naudoti DI priemones kovojant su seksualine prievarta prieš vaikus internete lygio skirtumai atitinka tuos, kurie aptarti siekiant automatiškai nustatyti seksualinės prievartos prieš vaikus medžiagos vaizdus ir vaizdo įrašus, apie kuriuos jau žinoma policija. Pavyzdžiui, 78 proc. 18–24 m. amžiaus asmenų „tvirtai palaiko“ arba „siekia padėti“ naudoti šias priemones naujiems seksualinės prievartos atvaizdams ir vaizdo įrašams, kuriais dalijamasi internete, aptikti; 55 metų ir vyresniems asmenims parama padidėja iki 87 proc.

**Kad** nustatytų seksualinę prievartą prieš vaikus internete, internetinių paslaugų teikėjai gali naudoti įvairias priemones, įskaitant automatizuotų technologijų priemonių derinį ir žmogaus vykdomą priežiūrą. Šios priemonės gali kitaip trukdyti naudotojų privatumui. Kokiu mastu pritartumėte internetinių paslaugų teikėjų vykdomam seksualinės prievartos prieš vaikus nustatymui arba prieštarautumėte... (proc. pagal šalis)

**Dirbtiniu intelektu (DI) grindžiamos priemonės, kuriomis nustatomi nauji seksualinės prievartos medžiagos vaizdai ir vaizdo įrašai, kuriais dalijamasi internete**



**Dirbtiniu intelektu (DI) pagrįstos priemonės, kuriomis nustatomas viliojimas ir (arba) neišvengiamas piktnaudžiavimas**



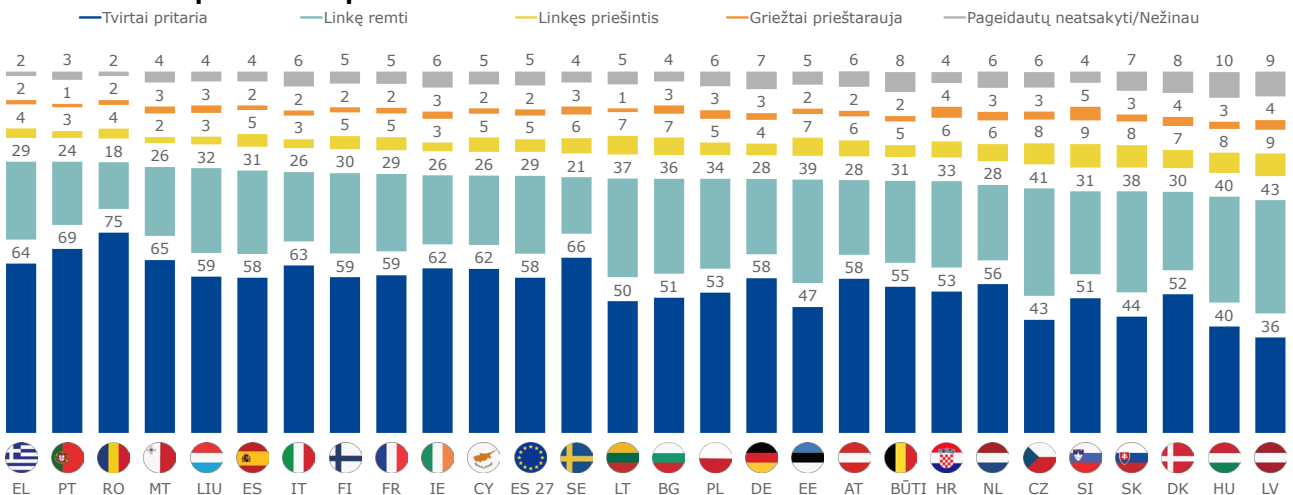
Bazė: Visi respondentai (n=26270)

Atsižvelgiant į tai, kad 70 proc. iš 1,5 mln. pranešimų apie seksualinę prievartą prieš vaikus internete iš ES gaunama iš internetinių žinučių, el. pašto ir pokalbių, 87 proc. respondentų visoje ES „tvirtai palaiko“ arba „siekia padėti“, kad paslaugų teikėjai rastų seksualinės prievartos prieš vaikus medžiagą ir viliotų pokalbius žinutėse (pvz., e. paštu, pokalbiuose), jei konkrečioje platformoje kiltų didelė seksualinės prievartos prieš vaikus rizika. Atskirų šalių lygmeniu bendras paramos lygis svyruoja nuo 79 % Latvijoje iki 93 % Graikijoje, Portugalijoje ir Rumunijoje.

Atsižvelgiant į anksčiau šiame skirsnyje aptartus rezultatus, jaunesni respondentai šiek tiek mažiau linkę išreikšti savo pritarimą nei vyresnio amžiaus respondentai. Nors 92 proc. vyresnių nei 54 metų amžiaus asmenų „tvirtai palaiko“ arba „palaiko“, kad paslaugų teikėjai nustatytų seksualinės prievartos prieš vaikus medžiagą ir viliojančius pokalbius pranešimuose, jei konkrečioje platformoje kyla didelė seksualinės prievartos prieš vaikus rizika, tai taikoma 78 proc. 18–24 m. amžiaus asmenų. Paramos padidėjimas dar kartą matomas pagal išsilavinimo lygį (nuo 85 proc. 15 m. ir jaunesnių mokyklos nebaigusių asmenų iki 89 proc. tiems, kurie mokyklos nelankė ilgiau).

**Praėjusiais** metais paslaugų teikėjai iš ES atsiuntė 1,5 mln. pranešimų apie seksualinę prievartą prieš vaikus internete. Daugiau nei milijonas šių pranešimų – 70 proc. – gauta iš internetinių žinučių, elektroninio pašto ir pokalbių, o likusi dalis – iš kitų šaltinių, tokių kaip socialinė žiniasklaida ir žaidimų platformos. Ar palaikytumėte arba prieštarautumėte tam, kas išdėstyta toliau? (proc. pagal šalis)

**Paslaugų teikėjai nustato seksualinės prievartos prieš vaikus medžiagą ir vilioja pokalbius pranešimuose (pvz., el. paštu, pokalbiuose), jei konkrečioje platformoje kyla didelė seksualinės prievartos prieš vaikus rizika**



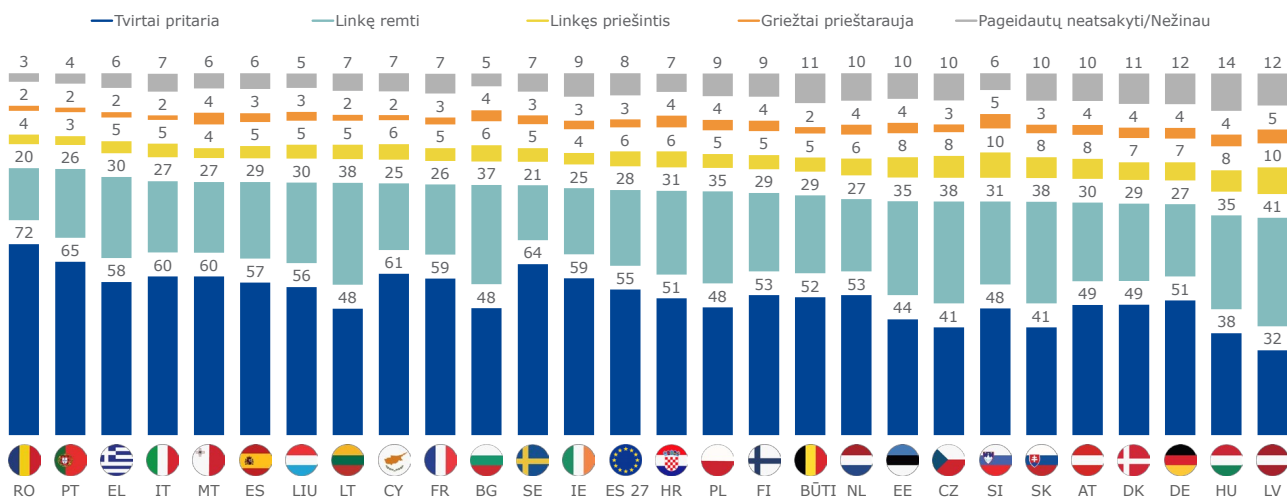
Bazė: Visi respondentai (n=26270)



Paklausta apie seksualinės prievartos prieš vaikus medžiagos aptikimą ir viliojimą pranešimuose naudojant ištisinį šifravimą, esant didelei seksualinės prievartos prieš vaikus rizikai konkrečioje platformoje, 83 proc. respondentų visoje ES „tvirtai palaiko“ arba „siekia paremti“. Rumunijos (92 proc.) ir Portugalijos (91 proc.) respondentai dažniausiai pritaria seksualinės prievartos prieš vaikus medžiagos nustatymui ir viliojimui pranešimuose naudojant ištisinį šifravimą, o respondentai Vengrijoje ir Latvijoje mažiausiai linkę tai daryti (abu – 73 proc.). Socialinių ir demografinių grupių skirtumai, susiję su ištisinio šifravimo naudojimu, atitinka iki šiol šiame skirsnyje aptartus skirtumus.

**Praėjusiais** metais paslaugų teikėjai iš ES atsiuntė 1,5 mln. pranešimų apie seksualinę prievartą prieš vaikus internete. Daugiau nei milijonas šių pranešimų – 70 proc. – gauta iš internetinių žinučių, elektroninio pašto ir pokalbių, o likusi dalis – iš kitų šaltinių, tokių kaip socialinė žiniasklaida ir žaidimų platformos. Ar palaikytumėte arba prieštarautumėte tam, kas išdėstyta toliau? (proc. pagal šalis)

**Paslaugų teikėjai, aptinkantys seksualinės prievartos prieš vaikus medžiagą ir viliojami pranešimuose, naudodami ištisinį šifravimą (ištisinis šifravimas neleidžia medžiagos ar pokalbių peržiūrėti bet kuriam asmeniui, išskyrus siuntėją ir gavėją), jei konkrečioje platformoje kyla didelė seksualinės prievartos prieš vaikus rizika**

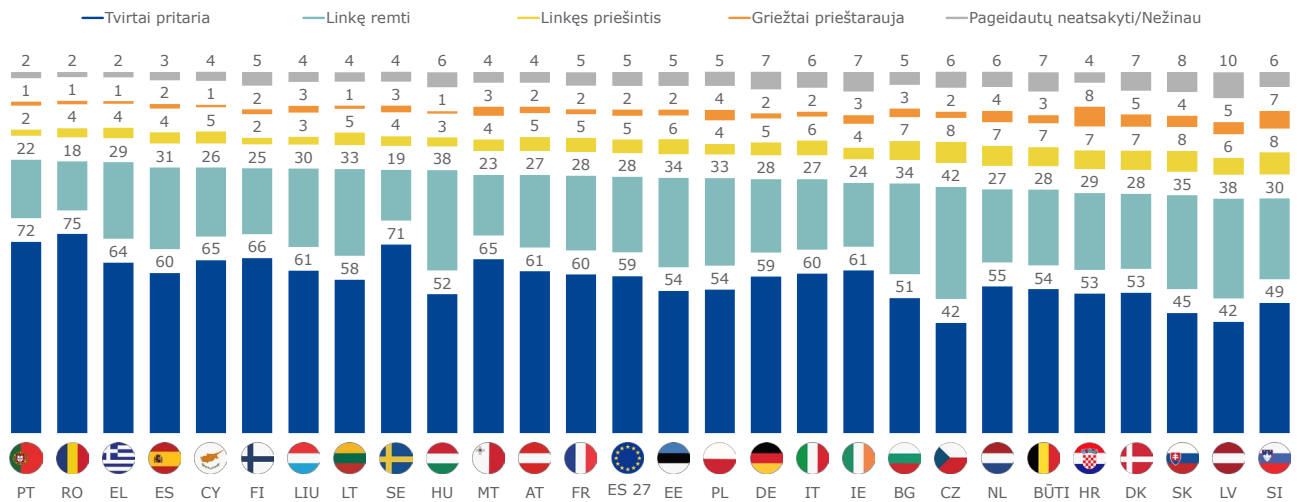


Bazė: Visi respondentai (n=26270)

Galiausiai 87 proc. respondentų visoje ES „tvirtai palaiko“ arba „siekia palaikyti“, kad paslaugų teikėjai nustatytų seksualinės prievartos prieš vaikus medžiagą ir viliojimo pokalbius, kuriais dalijamasi viešai (pvz., forumuose, žaidimų platformose). Portugalijos (94 proc.), Rumunijos (93 proc.) ir Graikijos (93 proc.) respondentai vėl labiausiai pritaria, o Slovėnijos respondentai (79 proc.) – mažiausiai. Socialinių ir demografinių grupių skirtumai atitinka šiame skirsnyje jau aptartus skirtumus.

**Praėjusiais metais paslaugų teikėjai iš ES atsiuntė 1,5 mln. pranešimų apie seksualinę prievartą prieš vaikus internete. Daugiau nei milijonas šių pranešimų – 70 proc. – gauta iš internetinių žinučių, elektroninio pašto ir pokalbių, o likusi dalis – iš kitų šaltinių, tokių kaip socialinė žiniasklaida ir žaidimų platformos. Ar palaikytumėte arba prieštarautumėte tam, kas išdėstyta toliau? (proc. pagal šalis)**

**Paslaugų teikėjai, aptinkantys seksualinės prievartos prieš vaikus medžiagą ir viliojimo pokalbius, kuriais dalijamasi viešai (pvz., forumuose, žaidimų platformose)**



Bazė: Visi respondentai (n=26270)

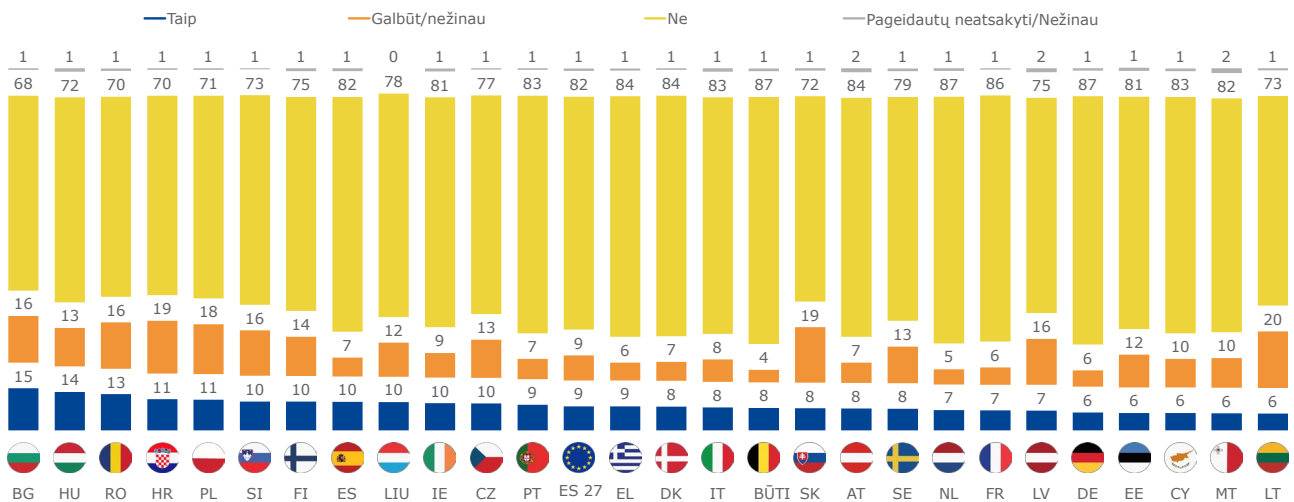
## 6skirsnis. Seksualinės prievartos prieš vaikus medžiagos poveikis ir ketinimai pranešti

### 6.1. Seksualinės prievartos prieš vaikus internete medžiagos poveikis

Vidutiniškai 9 proc. respondentų teigia susidūrę su seksualinės prievartos prieš vaikus medžiaga (pvz., nuotraukos ir vaizdo įrašai, viliojimas) arba su ja susidūrę. Dar 9 % atsakė, kad jie galėjo būti atskleisti, bet jie nėra tikri. Paveiktų respondentų dalis atskirose šalyse svyruoja nuo 6 proc. tokiose šalyse kaip Lietuva ir Malta iki 13 proc. Rumunijoje, 14 proc. Vengrijoje ir 15 proc. Bulgarijoje.

Iš 18–24 metų amžiaus asmenų 18 proc. respondentų teigia susidūrę su seksualinės prievartos prieš vaikus medžiaga arba su ja susidūrę; šis skaičius taip pat didesnis nei 10 proc. 25–39 metų amžiaus asmenų (13 proc.) ir vis dar dieninio mokymo (18 proc.) asmenų.

**Q11** Ar kada nors susidūrėte su seksualinės prievartos prieš vaikus medžiaga internete (pvz., nuotraukos ir vaizdo įrašai, viliojimo veikla) arba susidūrėte su ja? (proc. pagal šalis)



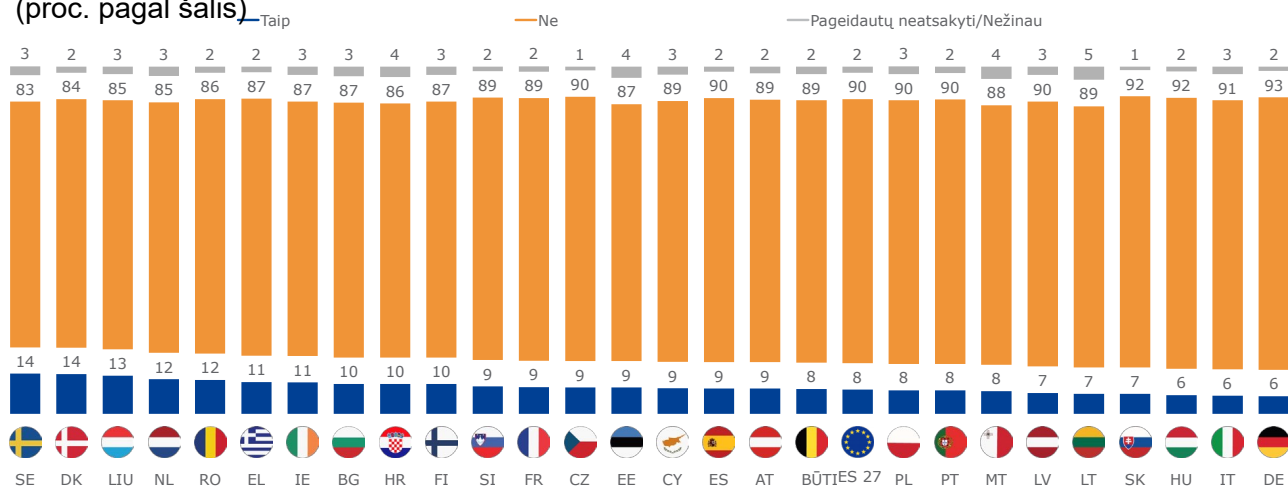
Bazė: Visi respondentai (n=26270)

## 6.2. Žinojimas apie seksualinės prievartos prieš vaikus internete auką

Vidutiniškai 8 proc. respondentų žino apie vaiką, kuris tapo seksualinės prievartos prieš vaikus internete auka (pvz., internete dalijamasi jų prievartos vaizdais ir vaizdo įrašais arba jie prižiūrimi); šis skaičius didžiausias Liuksemburge (13 proc.), Danijoje ir Švedijoje (po 14 proc.).

Iš 55 metų ir vyresnių asmenų 3 proc. respondentų atsakė, kad žino apie vaiką, kuris tapo seksualinės prievartos prieš vaikus internete auka; tačiau 25–39 metų asmenims šis skaičius padidėja iki 13 proc., o 18–24 m. – iki 20 proc.

**Q10** Ar žinote apie vaiką, kuris tapo seksualinės prievartos prieš vaikus internete auka (pvz., internete dalijamasi jų prievartos vaizdais ir vaizdo įrašais arba yra prižiūrimas)? (proc. pagal šalis)

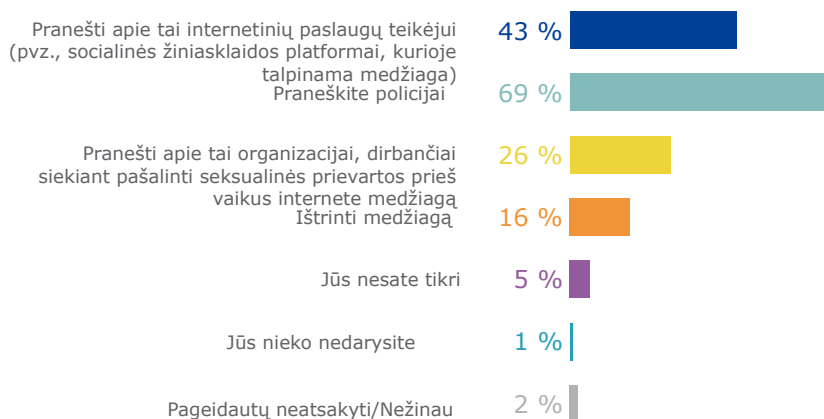


Bazė: Visi respondentai (n=26270)

## 6.3. Pranešimas apie seksualinės prievartos prieš vaikus medžiagą internete

Paklaustas, ką jie darytų, jei internete rastų seksualinės prievartos prieš vaikus medžiagos, 69 proc. respondentų visoje ES atsakė, kad apie tai praneš policijai. Daugiau kaip keturi iš dešimties respondentų (43 proc.) apie tai praneštų internetinių paslaugų teikėjui (pvz., socialinės žiniasklaidos platformai, kurioje talpinama medžiaga). Mažesnės dalys praneštų apie tai organizacijai, kuri siekia pašalinti seksualinės prievartos prieš vaikus internete medžiagą (26 proc.) arba ją pašalintų (16 proc.). Tik keletas respondentų (1 proc.) sako, kad nieko nedarys, o 5 proc. nežino, ką darys.

**Q12** Ką darytumėte, jei internete aptiktumėte seksualinės prievartos prieš vaikus medžiagą? [Galima pateikti kelis atsakymus] (ES 27 proc.)



Bazė: Visi respondentai  
(n=26 270)

Socialinių ir demografinių grupių analizė rodo, kad moterys (73 proc.) dažniau nei vyrai (66 proc.) atsakytų, kad praneštų policijai apie seksualinės prievartos prieš vaikus medžiagą internete, o vyrai dažniau sakytų, kad šią medžiagą ištrintų (19 proc., palyginti su 13 proc. moterų). Ketinimas pranešti policijai apie seksualinės prievartos prieš vaikus medžiagą didėja su amžiumi (nuo 50 proc. 18–24 m. amžiaus asmenų iki 77 proc. vyresnių nei 54 metų asmenų). Jaunesni respondentai dažniau linkę pranešti apie seksualinės prievartos prieš vaikus medžiagą interneto paslaugų teikėjui (nuo 35 proc. vyresniems nei 54 metų asmenims iki 57 proc. 18–24 m. amžiaus asmenims) arba organizacijai, dirbančiai pašalinti tokią medžiagą (nuo 24 proc. vyresniems nei 54 metų asmenims iki 31 proc. 18–24 m. amžiaus asmenims) arba ištrinti medžiagą (nuo 14 proc. vyresnių nei 54 metų asmenų iki 26 proc. 18–24 m. amžiaus vaikams).

Visose valstybėse narėse didžioji dalis respondentų atsakė, kad jie praneštų policijai apie seksualinės prievartos prieš vaikus internete medžiagą. Be to, visose valstybėse narėse, išskyrus dvi, maždaug šeši iš dešimties (ar daugiau) respondentų atsakė, kad būtent taip ir darytų (nuo 59 proc. Bulgarijoje ir Čekijoje iki 78 proc. Danijoje, Vokietijoje ir Graikijoje). Slovakijoje (47 proc.) ir Latvijoje (50 proc.) maždaug vienas iš dviejų respondentų atsakė, kad jie praneštų policijai apie seksualinės prievartos prieš vaikus internete medžiagą.

Respondentų, kurie interneto paslaugų teikėjui, pristatančiam medžiagą, pateiktą seksualinės prievartos prieš vaikus internete medžiagą, dalis svyruoja nuo 31 proc. Estijoje ir Graikijoje iki 55 proc. Airijoje ir Portugalijoje. Tarp 17 proc. Čekijos ir Ispanijos respondentų ir 36 proc. Airijos ir Nyderlandų respondentų atsakė, kad apie seksualinės prievartos prieš vaikus medžiagą internete praneštų organizacijai, kuri siekia pašalinti tokios rūšies medžiagą. Daugiau nei vienas iš penkių respondentų Prancūzijoje ir Nyderlanduose (abiejų 22 proc.) atsako, kad jei jie susidurtų su seksualinės prievartos prieš vaikus medžiaga internete, jie ją ištrintų. Estijoje, Vengrijoje ir Rumunijoje šį atsakymą atrinko tik 9 proc. respondentų.

**Q12** Ką darytumėte, jei internete aptiktumėte seksualinės prievartos prieš vaikus medžiagą?  
[Galima pateikti kelis atsakymus] (proc. pagal šalis)

	Pranešti apie tai internetinių paslaugų teikėjui (pvz., socialinės žiniasklaidos platformai, kurioje talpinama medžiaga)	Praneškite policijai	Pranešti apie tai organizacijai, dirbančiai siekiant pašalinti seksualinės prievartos prieš vaikus internete medžiagą	Ištrinti medžiagą	Jūs nesate tikri	Jūs nieko nedarysite	Pageidautų neatsakyti/N ežinau
ES 27	43	69	26	16	5	1	2
BŪTI	40	63	28	14	9	1	3
BG	49	59	34	12	6	1	2
CZ	34	59	17	10	13	2	2
DK	44	78	28	14	5	0	1
DE	44	78	30	16	4	1	2
EE	31	68	31	9	11	1	1
IE	55	68	36	19	6	1	2
EL	31	78	33	10	3	0	0
ES	35	75	17	13	5	0	2
FR	54	66	35	22	4	0	2
HR	50	60	25	12	6	1	2
IT	38	67	18	18	3	2	2
CY	33	77	25	11	5	1	1
LV	36	50	22	10	16	2	2
LT	35	60	31	13	7	1	5
LIU	45	77	23	12	4	0	1
HU	51	60	28	9	4	1	5
MT	45	66	28	17	7	0	2
NL	45	66	36	22	7	1	4
AT	45	76	35	18	3	1	1
PL	37	65	21	14	8	1	3
PT	55	71	23	18	3	0	1
RO	51	63	26	9	8	1	1
SI	41	64	32	11	6	1	3
SK	41	47	20	13	11	2	4
FI	46	64	24	13	8	1	2
SE	43	71	26	10	10	1	2

Bazė: Visi respondentai (n=26 270)

## Techninės specifikacijos

---

Nuo 2023 m. birželio 28 d. iki liepos 4 d. „Ipsos European Public Affairs“ Europos Komisijos Migracijos ir vidaus reikalų generalinio direktorato prašymu atliko greitąją „Eurobarometro“ apklausą Nr. 532. Tai bendra visuomenės apklausa, kurią koordinuoja Komunikacijos generalinio direktorato Žiniasklaidos stebėsenos ir „Eurobarometro“ skyrius. Greitoji „Eurobarometro“ apklausa Nr. 532 apima ES piliečių, vienos iš 27 ES valstybių narių gyventojų ir 18 metų ir vyresnių gyventojų duomenis.

Visi pokalbiai buvo atliekami per kompiuterizuotą internetinę apklausą (CAWI), naudojant „Ipsos“ internetinius skydus ir jų partnerių tinklą. Respondentai buvo atrinkti iš interneto prieigos grupių, iš anksto įdarbintų asmenų grupių, kurios sutiko dalyvauti moksliniuose tyimuose. Imties kvota buvo nustatyta pagal amžių (18–24 m., 25–34 m., 35–44 m., 45–54 m., 55–64 m. ir vyresnius nei 65 m.), lytį, išsilavinimo lygį ir geografinį regioną (NUTS1, NUTS 2 arba NUTS 3, priklausomai nuo šalies dydžio ir NUTS regionų skaičiaus).



	Pokalbių skaičius	Darbo vietoje datos	Gyventojų skaičius 18+ (absoliutus skaičius)	18+ gyventojų skaičius (ES 27 gyventojų procentinė dalis)
<b>ES 27</b>	<b>26270</b>	<b>28.6.2023–4.7.2023</b>	<b>365822635</b>	<b>100.00%</b>
BŪTI	1004	28.6.2023–4.7.2023	9289646	2,54 %
BG	1015	28.6.2023–4.7.2023	5650134	1,54 %
CZ	1045	28.6.2023–3.7.2023	8513726	2,33 %
DK	1025	28.6.2023–4.7.2023	4721691	1,29 %
DE	1011	28.6.2023–3.7.2023	69373865	18,96 %
EE	1040	28.6.2023–3.7.2023	1072458	0,29 %
IE	1050	28.6.2023–4.7.2023	3864876	1,06 %
EL	1011	28.6.2023–4.7.2023	8711062	2,38 %
ES	1038	28.6.2023–3.7.2023	39294807	10,74 %
FR	1011	28.6.2023–29. 6.2023	53438508	14,61 %
HR	1040	28.6.2023–4.7.2023	3195690	0,87 %
IT	1011	28.6.2023–29. 6.2023	49811219	13,62 %
CY	530	28.6.2023–4.7.2023	731677	0,20 %
LV	1020	28.6.2023–3.7.2023	1518893	0,42 %
LT	1022	28.6.2023–3.7.2023	2310067	0,63 %
LIU	526	28.6.2023–4.7.2023	522754	0,14 %
HU	1040	28.6.2023–1.7.2023	7981992	2,18 %
MT	538	28.6.2023–4.7.2023	438294	0,12 %
NL	1004	28.6.2023–1.7.2023	14289828	3,91 %
AT	1030	28.6.2023–3.7.2023	7427239	2,03 %
PL	1049	28.6.2023–4.7.2023	30743972	8,40 %
PT	1065	28.6.2023–5.7.2023	8715904	2,38 %
RO	1025	28.6.2023–4.7.2023	15304495	4,18 %
SI	1030	28.6.2023–4.7.2023	1730790	0,47 %
SK	1010	28.6.2023–3.7.2023	4402238	1,20 %
FI	1043	28.6.2023–3.7.2023	4512724	1,23 %
SE	1037	28.6.2023–4.7.2023	8254086	2,26 %

## Klausimynas

---

### KLAUSKITE VISŲ

Šis klausimynas skirtas kovai su seksualine prievarta prieš vaikus internete. „Seksualinė prievarta prieš vaikus internete“ pasireiškia, kai prievartos prieš vaikus vaizdais dalijamasi socialiniuose tinkluose ir pranešimų tarnybose arba kai prie vaikų internete kreipiasi suaugusieji, kurie apsimeta su jais susidraugaujantys seksualinės prievartos (t. y. viliojimo) tikslais. Šiuo metu kelios internetinės paslaugos, pavyzdžiui, socialinės žiniasklaidos platformos, nustato tokią veiklą ir praneša apie ją teisėsaugos institucijoms. Teisėsaugos institucijos naudoja šiuos pranešimus, kad sustabdytų nuolatinį išnaudojimą, išgelbėtų vaikus ir patrauktų nusikaltėlius atsakomybėn.

Tai gali būti jautri tema, todėl į kiekvieną klausimą įtraukta parinktis „Prašom nesakyti“. Atminkite, kad jūsų atsakymai visada bus tvarkomi anonimiškai ir niekada nebus nagrinėjami atskirai.

### KLAUSKITE VISŲ

1 klausimas Kaip, jūsų nuomone, seksualinės prievartos prieš vaikus internete problema yra [Your COUNTRY]?

(VIENAS ATSAKYMAS)

1 Labai plačiai paplitęs

2 Sąžiningai paplitęs

3 Labai reti

4 Labai reti

998 Prašome neatsakyti/Nežinau

### KLAUSKITE VISŲ

**Kuris** iš toliau nurodytų teiginių, jei yra, yra arčiausiai jūsų nuomonės?

(VIENAS ATSAKYMAS)

1 Gebėjimas nustatyti prievartą prieš vaikus yra svarbesnis nei teisė į privatumą internete

2 Teisė į privatumą internete ir gebėjimas nustatyti prievartą prieš vaikus yra vienodai svarbūs

3 Teisė į privatumą internete yra svarbesnė nei galimybė nustatyti prievartą prieš vaikus

998 Prašome neatsakyti/Nežinau

## KLAUSKITE VISŲ

**Ar** sutinkate ar nesutinkate su šiais teiginiais?

Net jei neturite jokių konkrečių vaidmenų su vaikais, mes vis dar esame suinteresuoti jūsų nuomone.

*(VIENAS ATSAKYMAS VIENOJE EILUTĖJE – ATSITIKTINIŲ IMČIŲ 1–7)*

		Visiškai sutinku	Veikiau sutinku	Veikiau nesutinku	Visiškai nesutinku	Pageidautų neatsakyti/N ežinau
1	Vaikai gali saugiai naudotis internetu nepatirdami žalingo turinio	1	2	3	4	998
2	Vaikai gali saugiai naudotis internetu be kreipimosi į suaugusiuosius, siekiančius jiems pakenkti.	1	2	3	4	998
3	Vaikams vis labiau gresia pavojus internete	1	2	3	4	998
4	Tėvai, apskritai, žino, ką jų vaikai daro internete	1	2	3	4	998
5	Tėvai patiria vis didesnę spaudimą užtikrinti, kad jų vaikai būtų saugūs internete	1	2	3	4	998
6	Tokių priemonių, kaip tėvų kontrolė, nepakanka, kad vaikai būtų saugūs internete	1	2	3	4	998
7	Internetinių paslaugų teikėjai (pvz., socialinės žiniasklaidos platformos) gali atlikti svarbų vaidmenį kovojant su seksualine prievarta prieš vaikus internete	1	2	3	4	998

### KLAUSKITE VISŲ

**4 klausimas.** Perpetratoriai vis dažniau tarpusavyje keičiasi seksualinės prievartos prieš vaikus medžiaga (pvz., nuotraukomis, vaizdo įrašais). Ar sutinkate ar nesutinkate su šiais teiginiais?

*(VIENAS ATSAKYMAS VIENOJE EILUTĖJE – ATSITIKTINIŲ IMČIŲ 2–4, LAIKYTI 1 PIRMOJE POZICIJOJE)*

		Visiškai sutinku	Veikiau sutinku	Veikiau nesutinku	Visiškai nesutinku	Pageidautų neatsakyti/Ne žinau
1	Ši veikla turėtų būti palikta nepastebėta.	1	2	3	4	998
2	Internetinių paslaugų teikėjai (pvz., socialinės žiniasklaidos platformos) turėtų turėti laisvę spręsti, ar spręsti šią problemą ir kaip tai padaryti.	1	2	3	4	998
3	Keitimasis seksualinės prievartos prieš vaikus medžiaga turėtų būti aptiktas ir tiriamas siekiant išgelbėti aukas, patraukti nusikaltėlius baudžiamojon atsakomybėn, o medžiaga turėtų būti pašalinta, kad būtų užkirstas kelias pakartotinei aukų traumacijai.	1	2	3	4	998
4	Ši veikla turėtų būti nustatoma tik tada, kai nusikaltėlių mainų konkrečioje platformoje ar teikiant paslaugą skaičius yra didelis.	1	2	3	4	998

### KLAUSKITE VISŲ

**5 klausimas.** Internetinių paslaugų teikėjai (pvz., socialinės žiniasklaidos platformos) šiuo metu gali taikyti kelias saugos priemones, įskaitant automatizuotų technologijų priemonių ir žmogaus vykdomos priežiūros derinį, kad nustatytų seksualinę prievartą prieš vaikus ir apie ją praneštų, padeda gelbėti aukas ir patraukti nusikaltėlius baudžiamojon atsakomybėn.

Kuris iš šių teiginių yra arčiausiai jūsų nuomonės?

Internetinių paslaugų teikėjai (pvz., socialinės žiniasklaidos platformos)...

*(Vienas PASIŪLYMAS – ROTATE 1–3 & 3–1, REKOMENDUOTOJAS NUSTATYMAS Q5\_ORDER)*

1	...turėtų būti suteikta galimybė imtis savanoriškų veiksmų siekiant nustatyti seksualinę prievartą prieš vaikus internete, ją pašalinti ir apie ją pranešti.
2	<...> tam tikromis aplinkybėmis pagal įstatymą turėtų būti reikalaujama nustatyti seksualinę prievartą prieš vaikus internete, ją pašalinti ir apie ją pranešti;
3	...neturėtų aptikti, pašalinti ir pranešti apie seksualinę prievartą prieš vaikus internete
998	Pageidautų neatsakyti/Nežinau

### KLAUSKITE VISŲ

Šiuo metu dėl savanoriško dabartinių laikinųjų teisės aktų pobūdžio tik nedaugelis paslaugų teikėjų nustato seksualinę prievartą internete, ją pašalina ir apie ją praneša savo platformose, o nemažai jų nesiima jokių veiksmų. Atsižvelgiant į tai, kuris iš šių teiginių yra arčiausiai jūsų nuomonės?

Internetinių paslaugų teikėjai (pvz., socialinės žiniasklaidos platformos)...

(VIENAS ATSAKYMAS – RODYTI ATSAKYMŲ PARINKTIS TA PAČIA TVARKA, KAIP IR Q5)

- 1 ... turėtų galėti imtis savanoriškų veiksmų, kad užkirstų kelią seksualinei prievartai prieš vaikus internete, ją nustatytų, pašalintų ir apie ją praneštų;
- 2 <...> tam tikromis aplinkybėmis pagal teisės aktus turėtų būti reikalaujama užkirsti kelią seksualinei prievartai prieš vaikus internete, ją nustatyti, pašalinti ir apie ją pranešti;
- 3 ...neturėtų užkirsti kelią seksualinei prievartai prieš vaikus internete, ją nustatyti, pašalinti ir apie ją pranešti

998 Pageidautų neatsakyti/Nežinau

### KLAUSKITE VISŲ

2024 m. rugpjūčio 3 d. nustos galioti ES teisės aktas, kuriuo internetinių paslaugų teikėjams leidžiama savanoriškai nustatyti seksualinę prievartą prieš vaikus internete ir apie ją pranešti. ES pasiūlė naują teisės aktą, kuriuo internetinių paslaugų teikėjai būtų įpareigoti užkirsti kelią seksualinei prievartai prieš vaikus teikiant savo paslaugas. Jei prevencija nepavyksta ir jei kyla didelė seksualinės prievartos prieš vaikus rizika, paslaugų teikėjas galėtų būti laikinai įpareigotas nustatyti seksualinę prievartą prieš vaikus internete ir apie ją pranešti. Jei dėl šio naujo teisės akto nebus susitarta iki 2024 m. rugpjūčio mėn., seksualinės prievartos prieš vaikus internete nustatymas (savanoriškai ar ne) tampa neteisėtas.

Atsižvelgdamas į tai, koku mastu pritartumėte šiam siūlomam įstatymui arba jam prieštarautumėte?

(VIENAS ATSAKYMAS, ATVIRKŠTINĖ TVARKA 1–4/4–1, ĮRAŠO TVARKA KAIP Q7\_ORDER)

1	Tvirtai pritaria
2	Linkę remti
3	Linkęs priešintis
4	Griežtai prieštarauja
998	Pageidautų neatsakyti/Nežinau

**KLAUSKITE VISŲ**

**Siekdami** nustatyti seksualinę prievartą prieš vaikus internete, internetinių paslaugų teikėjai gali naudoti įvairias priemones, įskaitant automatizuotų technologijų priemonių derinį ir žmogaus vykdomą priežiūrą. Šios priemonės gali kitaip trukdyti naudotojų privatumui. Ar palaikytumėte arba prieštarautumėte tam, kad internetinių paslaugų teikėjai nustatytų seksualinę prievartą prieš vaikus per...

(One ANSWER PER LINE, SHOW RESPONSE SCALE SAME ORDER AS Q7, 1–4 vs 41)

		Tvirtai pritaria	Linkę remti	Linkęs priešintis	Griežtai prieštarauja	Pageidautų neatsakyti/Než inau
1	Priemonės, kuriomis automatiškai aptinkami policijai jau žinomos seksualinės prievartos prieš vaikus medžiagos vaizdai ir vaizdo įrašai, siekiant nustatyti, kur šiais vaizdais ir vaizdo įrašais dar kartą dalijamasi internete	1	2	3	4	998
2	Dirbtiniu intelektu (DI) grindžiamos priemonės, kuriomis nustatomi nauji seksualinės prievartos medžiagos vaizdai ir vaizdo įrašai, kuriais dalijamasi internete	1	2	3	4	998
3	Dirbtiniu intelektu (DI) pagrįstos priemonės, kuriomis nustatomas viliojimas ir (arba) neišvengiamas piktnaudžiavimas	1	2	3	4	998

**KLAUSKITE VISŲ**

**Praėjusiais** metais paslaugų teikėjai iš ES atsiuntė 1,5 mln. pranešimų apie seksualinę prievartą prieš vaikus internete. Daugiau nei milijonas šių pranešimų – 70 proc. – gauta iš internetinių žinučių, elektroninio pašto ir pokalbių, o likusi dalis – iš kitų šaltinių, tokių kaip socialinė žiniasklaida ir žaidimų platformos. Ar palaikytumėte arba prieštarautumėte tam, kas išdėstyta toliau?

(One ANSWER PER LINE, SHOW RESPONSE SCALE SAME ORDER AS Q7, 1–4 vs 41)

		Tvirtai pritaria	Linkę remti	Linkęs priešintis	Griežtai prieštarauj a	Pageidautų neatsakyti/Nežina u
1	Paslaugų teikėjai, aptinkantys seksualinės prievartos prieš vaikus medžiagą ir viliojimo pokalbius, kuriais dalijamasi viešai (pvz., forumuose, žaidimų platformose)	1	2	3	4	998
2	Paslaugų teikėjai nustato seksualinės prievartos prieš vaikus medžiagą ir vilioja pokalbius pranešimuose (pvz., el. paštu, pokalbiuose), jei konkrečioje platformoje kyla didelė seksualinės prievartos prieš vaikus rizika	1	2	3	4	998
3	Paslaugų teikėjai, aptinkantys seksualinės prievartos prieš vaikus medžiagą ir viliojami pranešimuose, naudodami ištisinį šifravimą (ištisinis šifravimas neleidžia medžiagos ar pokalbių peržiūrėti bet kuriam asmeniui, išskyrus siuntėją ir gavėją), jei konkrečioje platformoje kyla didelė seksualinės prievartos prieš vaikus rizika	1	2	3	4	998

**KLAUSKITE VISŲ**

**Q10** Ar žinote apie vaiką, kuris tapo seksualinės prievartos prieš vaikus internete auka (pvz., internete dalijamasi jų prievartos vaizdais ir vaizdo įrašais arba yra prižiūrimas)?

(VIENAS ATSAKYMAS)

1	Taip
2	Ne
998	Pageidautų neatsakyti/Nežinau

**KLAUSKITE VISŲ**

**Q11** Ar kada nors susidūrėte su seksualinės prievartos prieš vaikus medžiaga internete (pvz., nuotraukos ir vaizdo įrašai, viliojimo veikla) arba susidūrėte su ja?

(VIENAS ATSAKYMAS)

1	Taip
2	Ne
3	Galbūt/nežinau
998	Pageidautų neatsakyti/Nežinau





**KLAUSKITE VISŲ**

**Q12** Ką darytumėte, jei internete aptiktumėte seksualinės prievartos prieš vaikus medžiagą?

*(GALIMA PATEIKTI KELIS ATSAKYMUS)*

1	Pranešti apie tai internetinių paslaugų teikėjui (pvz., socialinės žiniasklaidos platformai, kurioje talpinama medžiaga)
2	Praneškite policijai
3	Pranešti apie tai organizacijai, dirbančiai siekiant pašalinti seksualinės prievartos prieš vaikus internete medžiagą
4	Ištrinti medžiagą
5	Jūs nesate tikri [EXCLUSIVE]
6	Jūs nieko nedarysite (ExCLUSIVE)
998	Pageidautų neatsakyti/Nežinau [EXCLUSIVE]

## **Duomenų priedas**

---

1 klausimas Kaip plačiai manote, kad seksualinės prievartos prieš vaikus internete problema yra [JŪSŲ ŠALIS]?

	Labai plačiai paplitęs	Gana plačiai paplitęs	Gana retas	Labai reti	Pageidautų neatsakyti/Ne žinau
ES 27	20	53	18	2	6
BŪTI	16	52	19	3	11
BG	12	41	36	6	6
CZ	12	51	29	3	5
DK	6	34	52	5	4
DE	25	54	15	1	6
EE	5	42	38	6	9
IE	19	48	24	3	7
EL	25	61	11	1	2
ES	22	59	12	2	5
FR	22	52	17	2	7
HR	17	57	18	3	5
IT	21	60	13	1	6
CY	15	54	24	2	6
LV	4	33	39	7	18
LT	11	52	21	3	12
LIU	8	41	35	4	13
HU	13	55	21	4	8
MT	11	45	29	5	10
NL	29	48	15	2	6
AT	17	53	21	3	6
PL	13	40	31	6	10
PT	21	56	12	2	9
RO	24	52	18	3	3
SI	15	49	29	5	3
SK	8	42	34	8	8
FI	15	47	26	4	10
SE	18	52	25	3	3

Greitoji „Eurobarometro“ apklausa Nr. 532. Vaikų apsauga nuo seksualinės prievartos internete

Darbas vietoje: 28/6–4/7/2023/(%) Bazinė vertė: N=26 270 – Visi respondentai

Kuris iš toliau nurodytų teiginių, jei yra, yra arčiausiai jūsų nuomonės?

	Gebėjimas nustatyti vaikų išnaudojimą yra svarbesnis nei teisė į privatumą internete	Teisė į privatumą internete ir gebėjimas nustatyti prievartą prieš vaikus yra vienodai svarbūs.	Teisė į privatumą internete yra svarbesnė nei galimybė nustatyti prievartą prieš vaikus	Pageidautų neatsakyti/Nežinau
ES 27	60	36	2	3
BŪTI	56	39	2	4
BG	58	37	2	3
CZ	48	47	3	2
DK	62	32	2	4
DE	66	31	1	1
EE	50	44	3	3
IE	59	38	1	2
EL	65	33	1	1
ES	55	40	2	3
FR	56	39	2	3
HR	60	38	1	2
IT	72	24	2	2
CY	68	28	1	2
LV	47	42	4	7
LT	55	38	3	4
LIU	67	29	2	2
HU	35	61	2	3
MT	51	45	1	3
NL	62	33	2	3
AT	60	37	2	1
PL	53	40	2	5
PT	50	47	1	2
RO	48	47	3	3
SI	57	38	2	2
SK	47	46	4	3
FI	55	38	3	5
SE	64	31	3	3

Greitoji „Eurobarometro“ apklausa Nr. 532. Vaikų apsauga nuo seksualinės prievartos internete

Darbas vietoje: 28/6–4/7/2023/(%) Bazinė vertė: N=26 270 – Visi respondentai

Q3\_1 Kiek sutinkate ar nesutinkate su šiais teiginiais?

**Vaikai gali saugiai naudotis internetu nepatirdami žalingo turinio**

	Visiškai sutinku	Veikiau sutinku	Veikiau nesutinku	Visiškai nesutinku	Pageidautų neatsakyti/Ne žinau
ES 27	5	15	33	45	2
BŪTI	3	12	32	51	2
BG	7	19	43	31	1
CZ	5	18	41	35	2
DK	4	15	43	37	2
DE	3	11	34	49	3
EE	3	15	47	32	2
IE	7	18	32	40	3
EL	7	19	40	33	1
ES	6	16	32	43	3
FR	4	10	25	61	1
HR	9	33	35	22	1
IT	5	17	34	41	3
CY	10	14	42	33	0
LV	4	15	44	36	1
LT	3	13	47	37	1
LIU	3	9	39	48	0
HU	4	8	36	51	1
MT	9	16	36	38	1
NL	4	13	29	52	2
AT	4	12	38	45	2
PL	7	21	35	34	3
PT	13	32	27	26	2
RO	9	22	29	38	1
SI	5	20	31	44	1
SK	5	14	39	40	1
FI	3	18	37	40	3
SE	3	12	32	53	1

Greitoji „Eurobarometro“ apklausa Nr. 532. Vaikų apsauga nuo seksualinės prievartos internete

Darbas vietoje: 28/6–4/7/2023/(%) Bazinė vertė: N=26 270 – Visi respondentai

Q3\_2 Kiek sutinkate ar nesutinkate su šiais teiginiais?

**Vaikai gali saugiai naudotis internetu be kreipimosi į suaugusiuosius, siekiančius jiems pakenkti.**

	Visiškai sutinku	Veikiau sutinku	Veikiau nesutinku	Visiškai nesutinku	Pageidautų neatsakyti/Ne žinau
ES 27	6	16	34	41	3
BŪTI	3	13	32	49	3
BG	7	21	40	29	2
CZ	7	20	39	31	3
DK	4	18	40	33	5
DE	4	13	36	43	4
EE	3	23	48	23	4
IE	7	18	36	34	5
EL	6	17	40	36	1
ES	8	17	32	40	3
FR	5	10	25	58	2
HR	9	29	37	23	2
IT	6	18	34	39	3
CY	10	16	43	30	1
LV	5	18	44	29	4
LT	5	15	49	28	3
LIU	4	14	38	42	1
HU	4	11	40	44	2
MT	11	17	41	29	2
NL	4	12	33	48	3
AT	3	17	39	37	3
PL	7	23	35	28	6
PT	13	28	29	28	2
RO	10	21	29	37	3
SI	5	22	33	40	1
SK	7	15	42	34	3
FI	5	19	40	33	3
SE	2	13	31	52	2

Greitoji „Eurobarometro“ apklausa Nr. 532. Vaikų apsauga nuo seksualinės prievartos internete

Darbas vietoje: 28/6–4/7/2023/(%) Bazinė vertė: N=26 270 – Visi respondentai

Q3\_3 Kiek sutinkate ar nesutinkate su šiais teiginiais?

**Vaikams vis labiau gresia pavojus internete**

	Visiškai sutinku	Veikiau sutinku	Veikiau nesutinku	Visiškai nesutinku	Pageidautų neatsakyti/Ne žinau
ES 27	52	40	4	2	1
BŪTI	47	45	4	2	2
BG	53	39	6	2	0
CZ	47	43	7	2	1
DK	31	55	8	2	5
DE	48	44	4	2	2
EE	33	54	11	1	2
IE	55	36	5	3	2
EL	58	36	5	1	0
ES	56	39	4	2	0
FR	56	37	4	2	2
HR	55	41	3	2	0
IT	50	42	4	2	2
CY	64	30	5	1	0
LV	33	53	10	2	2
LT	39	52	6	2	2
LIU	54	39	6	1	1
HU	52	40	5	2	1
MT	55	41	2	1	1
NL	51	40	5	2	2
AT	53	37	6	3	1
PL	49	42	4	3	1
PT	62	32	4	1	1
RO	65	31	3	2	1
SI	46	45	7	2	0
SK	51	43	4	2	1
FI	42	46	8	1	3
SE	56	37	6	1	1

Greitoji „Eurobarometro“ apklausa Nr. 532. Vaikų apsauga nuo seksualinės prievartos internete

Darbas vietoje: 28/6–4/7/2023/(%) Bazinė vertė: N=26 270 – Visi respondentai

Q3\_4 Kiek sutinkate ar nesutinkate su šiais teiginiais?

**Tėvai, apskritai, žino, ką jų vaikai daro internete**

	Visiškai sutinku	Veikiau sutinku	Veikiau nesutinku	Visiškai nesutinku	Pageidautų neatsakyti/Ne žinau
ES 27	4	13	46	36	2
BŪTI	3	11	46	38	2
BG	4	16	55	24	1
CZ	5	15	55	24	1
DK	3	17	53	23	3
DE	3	13	46	35	2
EE	1	14	61	23	1
IE	5	15	43	34	2
EL	3	11	53	32	1
ES	6	9	44	39	2
FR	3	10	44	42	1
HR	3	10	45	41	1
IT	3	12	44	39	3
CY	2	13	58	26	1
LV	4	18	54	22	2
LT	4	14	60	21	2
LIU	3	9	55	33	1
HU	3	11	49	35	2
MT	3	13	53	29	2
NL	3	12	43	40	3
AT	3	12	50	34	1
PL	4	15	49	31	2
PT	3	14	42	41	1
RO	7	24	39	27	3
SI	3	15	46	36	1
SK	4	15	53	27	1
FI	3	13	47	35	3
SE	3	16	42	39	1

Greitoji „Eurobarometro“ apklausa Nr. 532. Vaikų apsauga nuo seksualinės prievartos internete

Darbas vietoje: 28/6–4/7/2023/(%) Bazinė vertė: N=26 270 – Visi respondentai



Q3\_5 Kiek sutinkate ar nesutinkate su šiais teiginiais?

**Tėvai patiria vis didesnę spaudimą užtikrinti, kad jų vaikai būtų saugūs internete**

	Visiškai sutinku	Veikiau sutinku	Veikiau nesutinku	Visiškai nesutinku	Pageidautų neatsakyti/Ne žinau
ES 27	34	46	13	4	4
BŪTI	23	50	16	5	7
BG	27	45	20	4	4
CZ	30	53	13	2	3
DK	34	54	8	2	3
DE	40	48	8	2	2
EE	36	51	10	1	2
IE	56	34	6	2	2
EL	45	48	5	2	1
ES	41	47	7	3	2
FR	14	44	27	8	8
HR	34	53	9	3	1
IT	17	49	22	6	5
CY	54	40	5	0	1
LV	13	48	25	5	9
LT	15	44	28	5	8
LIU	37	50	9	2	2
HU	50	41	6	2	1
MT	49	43	7	1	1
NL	30	49	12	4	6
AT	44	44	7	3	2
PL	58	36	3	1	1
PT	48	41	7	3	1
RO	46	45	7	2	1
SI	29	56	11	3	1
SK	28	54	12	4	3
FI	45	47	5	1	2
SE	49	40	7	2	3

Greitoji „Eurobarometro“ apklausa Nr. 532. Vaikų apsauga nuo seksualinės prievartos internete

Darbas vietoje: 28/6–4/7/2023/(%) Bazinė vertė: N=26 270 – Visi respondentai

Q3\_6 Kiek sutinkate ar nesutinkate su šiais teiginiais?

**Tokių priemonių, kaip tėvų kontrolė, nepakanka, kad vaikai būtų saugūs internete**

	Visiškai sutinku	Veikiau sutinku	Veikiau nesutinku	Visiškai nesutinku	Pageidautų neatsakyti/Ne žinau
ES 27	31	51	11	3	4
BŪTI	25	53	14	4	5
BG	27	53	17	3	2
CZ	24	55	15	3	3
DK	25	51	14	3	9
DE	30	50	12	2	6
EE	23	56	16	2	3
IE	32	46	14	3	6
EL	31	55	10	3	2
ES	35	52	9	2	3
FR	40	47	9	2	3
HR	27	56	12	2	2
IT	26	55	12	4	4
CY	38	50	9	2	1
LV	21	55	18	3	3
LT	30	52	14	3	1
LIU	26	55	14	3	4
HU	28	51	15	4	3
MT	28	52	16	1	3
NL	27	51	14	3	5
AT	29	50	14	4	3
PL	26	55	12	3	5
PT	35	52	9	2	2
RO	39	45	11	3	3
SI	24	55	16	4	2
SK	22	53	16	4	5
FI	21	54	14	3	8
SE	37	45	10	2	6

Greitoji „Eurobarometro“ apklausa Nr. 532. Vaikų apsauga nuo seksualinės prievartos internete

Darbas vietoje: 28/6–4/7/2023/(%) Bazinė vertė: N=26 270 – Visi respondentai

Q3\_7 Kiek sutinkate ar nesutinkate su šiais teiginiais?

**Internetinių paslaugų teikėjai (pvz., socialinės žiniasklaidos platformos) gali atlikti svarbų vaidmenį kovojant su seksualine prievarta prieš vaikus internete**

	Visiškai sutinku	Veikiau sutinku	Veikiau nesutinku	Visiškai nesutinku	Pageidautų neatsakyti/Ne žinau
ES 27	46	43	7	2	3
BŪTI	43	43	7	2	5
BG	47	42	8	2	2
CZ	38	49	8	2	3
DK	43	42	7	2	6
DE	45	41	9	2	3
EE	39	51	6	1	3
IE	62	30	4	2	3
EL	44	44	8	3	2
ES	47	47	3	1	2
FR	46	43	6	3	1
HR	49	43	5	2	1
IT	46	44	7	2	2
CY	54	32	9	2	2
LV	39	50	6	2	3
LT	36	52	7	2	3
LIU	43	45	7	3	3
HU	31	45	15	5	4
MT	54	35	6	2	3
NL	48	41	5	2	4
AT	44	40	9	3	3
PL	42	48	5	2	3
PT	61	33	3	2	1
RO	54	35	6	2	3
SI	39	49	8	3	2
SK	41	48	7	2	3
FI	48	43	5	1	3
SE	54	34	7	1	4

Greitoji „Eurobarometro“ apklausa Nr. 532. Vaikų apsauga nuo seksualinės prievartos internete

Darbas vietoje: 28/6–4/7/2023/(%) Bazinė vertė: N=26 270 – Visi respondentai

Q4\_1 Veiklos vykdytojai vis dažniau tarpusavyje keičiasi seksualinės prievartos prieš vaikus medžiaga (pvz., nuotraukomis, vaizdo įrašais). Ar sutinkate ar nesutinkate su šiais teiginiais?

**Ši veikla turėtų būti palikta nepastebėta.**

	Visiškai sutinku	Veikiau sutinku	Veikiau nesutinku	Visiškai nesutinku	Pageidautų neatsakyti/Ne žinau
ES 27	7	9	11	69	4
BŪTI	4	8	11	74	3
BG	12	15	16	54	4
CZ	11	11	14	60	4
DK	5	12	15	63	6
DE	6	8	10	73	3
EE	4	7	12	72	5
IE	7	7	10	73	4
EL	10	10	11	66	3
ES	5	10	13	69	4
FR	6	8	11	73	3
HR	6	11	11	65	6
IT	8	12	13	62	5
CY	17	15	8	55	5
LV	5	11	16	60	9
LT	10	11	13	61	6
LIU	6	6	10	75	5
HU	4	7	14	72	4
MT	3	5	13	75	4
NL	5	7	10	72	6
AT	8	7	10	72	3
PL	5	7	13	71	4
PT	11	9	7	70	4
RO	15	8	8	67	3
SI	8	11	12	65	4
SK	9	10	16	62	4
FI	6	8	9	74	3
SE	7	9	10	70	4

Greitoji „Eurobarometro“ apklausa Nr. 532. Vaikų apsauga nuo seksualinės prievartos internete

Darbas vietoje: 28/6–4/7/2023/(%) Bazinė vertė: N=26 270 – Visi respondentai

Greitoji „Eurobarometro“ apklausa Nr. 532 Vaikų apsauga nuo seksualinės prievartos internete

Q4\_2 Veiklos vykdytojai vis dažniau tarpusavyje keičiasi seksualinės prievartos prieš vaikus medžiaga (pvz., nuotraukomis, vaizdo įrašais). Ar sutinkate ar nesutinkate su šiais teiginiais?

**Internetinių paslaugų teikėjai (pvz., socialinės žiniasklaidos platformos) turėtų turėti laisvę spręsti, ar spręsti šią problemą ir kaip tai padaryti.**

	Visiškai sutinku	Veikiau sutinku	Veikiau nesutinku	Visiškai nesutinku	Pageidautų neatsakyti/Ne žinau
ES 27	13	22	25	35	6
BŪTI	13	27	24	29	7
BG	16	27	33	22	2
CZ	13	27	29	25	6
DK	6	13	27	45	9
DE	8	16	24	48	4
EE	10	31	35	20	5
IE	17	20	21	37	6
EL	14	29	27	27	4
ES	14	22	26	31	8
FR	16	24	21	32	7
HR	9	18	27	42	5
IT	10	20	26	38	7
CY	18	20	30	28	5
LV	17	34	28	16	6
LT	16	35	27	15	7
LIU	5	13	33	48	2
HU	6	12	32	46	5
MT	13	20	26	37	5
NL	15	22	23	35	5
AT	6	14	28	47	4
PL	23	31	20	20	7
PT	16	25	27	29	4
RO	21	29	24	22	4
SI	16	20	23	39	3
SK	9	22	31	33	5
FI	18	20	22	34	6
SE	10	22	29	34	6

Greitoji „Eurobarometro“ apklausa Nr. 532. Vaikų apsauga nuo seksualinės prievartos internete

Darbas vietoje: 28/6–4/7/2023/(%) Bazinė vertė: N=26 270 – Visi respondentai

Q4\_3 Veiklos vykdytojai vis dažniau tarpusavyje keičiasi seksualinės prievartos prieš vaikus medžiaga (pvz., nuotraukomis, vaizdo įrašais). Ar sutinkate ar nesutinkate su šiais teiginiais?

**Keitimasis seksualinės prievartos prieš vaikus medžiaga turėtų būti aptiktas ir tiriamas siekiant išgelbėti aukas, patraukti nusikaltėlius baudžiamojon atsakomybėn, o medžiaga turėtų būti pašalinta, kad būtų užkirstas kelias pakartotinei aukų traumacijai.**

	Visiškai sutinku	Veikiau sutinku	Veikiau nesutinku	Visiškai nesutinku	Pageidautų neatsakyti/Ne žinau
ES 27	77	17	3	1	1
BŪTI	77	18	3	1	1
BG	71	22	4	2	1
CZ	69	23	4	2	2
DK	73	20	4	1	2
DE	79	15	4	1	1
EE	71	24	2	1	1
IE	83	12	2	2	1
EL	81	14	2	1	1
ES	78	16	3	2	1
FR	77	17	4	1	1
HR	79	17	2	1	1
IT	78	17	3	1	1
CY	86	11	1	1	1
LV	72	22	3	2	1
LT	72	23	3	1	1
LIU	83	15	2	1	1
HU	73	20	3	2	1
MT	85	12	1	1	1
NL	77	14	6	2	1
AT	80	14	4	2	1
PL	70	21	4	2	3
PT	86	11	2	1	1
RO	80	14	4	2	1
SI	76	20	3	1	0
SK	67	27	4	2	1
FI	78	18	2	1	1
SE	83	12	3	1	1

Greitoji „Eurobarometro“ apklausa Nr. 532. Vaikų apsauga nuo seksualinės prievartos internete

Darbas vietoje: 28/6–4/7/2023/(%) Bazinė vertė: N=26 270 – Visi respondentai

Q4\_4 Veiklos vykdytojai vis dažniau tarpusavyje keičiasi seksualinės prievartos prieš vaikus medžiaga (pvz., nuotraukomis, vaizdo įrašais). Ar sutinkate ar nesutinkate su šiais teiginiais?

**Ši veikla turėtų būti nustatoma tik tada, kai nusikaltėlių mainų konkrečioje platformoje ar teikiant paslaugą skaičius yra didelis.**

	Visiškai sutinku	Veikiau sutinku	Veikiau nesutinku	Visiškai nesutinku	Pageidautų neatsakyti/Ne žinau
ES 27	8	15	23	49	5
BŪTI	8	15	19	50	9
BG	12	20	32	33	3
CZ	7	17	27	42	7
DK	13	20	27	29	11
DE	6	12	22	54	6
EE	4	11	31	52	3
IE	8	14	22	49	7
EL	8	14	26	47	5
ES	8	13	21	54	4
FR	11	14	19	51	5
HR	7	14	22	52	4
IT	7	15	24	49	5
CY	8	15	20	52	6
LV	9	23	28	34	7
LT	7	14	31	43	5
LIU	5	15	23	52	5
HU	5	11	27	53	4
MT	6	19	28	41	5
NL	10	17	22	43	8
AT	8	15	24	48	6
PL	9	17	26	42	7
PT	7	15	20	57	2
RO	15	18	19	45	4
SI	9	14	21	55	2
SK	9	20	31	35	5
FI	9	13	25	47	7
SE	8	14	19	51	8

Greitoji „Eurobarometro“ apklausa Nr. 532. Vaikų apsauga nuo seksualinės prievartos internete

Darbas vietoje: 28/6–4/7/2023/(%) Bazinė vertė: N=26 270 – Visi respondentai

5 klausimas. Internetinių paslaugų teikėjai (pvz., socialinės žiniasklaidos platformos) šiuo metu gali taikyti kelias saugos priemones, įskaitant automatizuotų technologijų priemonių ir žmogaus vykdomos priežiūros derinį, kad nustatytų seksualinę prievartą prieš vaikus ir apie ją praneštų, padeda gelbėti aukas ir patraukti nusikaltėlius baudžiamojon atsakomybėn. Kuris iš šių teiginių yra arčiausiai jūsų nuomonės?

**Internetinių paslaugų teikėjai (pvz., socialinės žiniasklaidos platformos)...**

	...turėtų būti suteikta galimybė imtis savanoriškų veiksmų siekiant nustatyti seksualinę prievartą prieš vaikus internete, ją pašalinti ir apie ją pranešti;	...tam tikromis aplinkybėmis pagal įstatymą turėtų būti privaloma nustatyti seksualinę prievartą prieš vaikus internete, ją pašalinti ir apie ją pranešti.	...neturėtų nustatyti, pašalinti ir pranešti apie seksualinę prievartą prieš vaikus internete	Pageidautų neatsakyti/Nežinau
ES 27	41	55	2	2
BŪTI	45	49	2	4
BG	35	62	2	2
CZ	26	59	12	4
DK	41	52	2	4
DE	26	71	2	2
EE	29	67	1	2
IE	44	51	2	2
EL	42	54	3	2
ES	46	50	1	3
FR	64	33	1	2
HR	40	58	1	2
IT	30	65	3	2
CY	31	64	3	2
LV	28	63	4	5
LT	49	44	3	5
LIU	26	67	3	4
HU	48	47	1	4
MT	42	55	1	2
NL	27	64	5	4
AT	24	71	3	3
PL	50	46	2	2
PT	55	44	1	1
RO	54	42	2	2
SI	45	51	2	2
SK	43	50	4	3
FI	39	57	1	3
SE	36	59	2	4

Greitoji „Eurobarometro“ apklausa Nr. 532. Vaikų apsauga nuo seksualinės prievartos internete

Darbas vietoje: 28/6–4/7/2023/(%) Bazinė vertė: N=26 270 – Visi respondentai



Šiuo metu dėl savanoriško dabartinių laikinųjų teisės aktų pobūdžio tik nedaugelis paslaugų teikėjų nustato seksualinę prievartą internete, ją pašalina ir apie ją praneša savo platformose, o nemažai jų nesiima jokių veiksmų. Atsižvelgiant į tai, kuris iš šių teiginių yra arčiausiai jūsų nuomonės?

**Internetinių paslaugų teikėjai (pvz., socialinės žiniasklaidos platformos)...**

	... turėtų galėti imtis savanoriškų veiksmų, kad užkirstų kelią seksualinei prievartai prieš vaikus internete, ją nustatyti, pašalinti ir apie ją pranešti;	<...> tam tikromis aplinkybėmis pagal teisės aktus turėtų būti reikalaujama užkirsti kelią seksualinei prievartai prieš vaikus internete, ją nustatyti, pašalinti ir apie ją pranešti;	...neturėtų užkirsti kelią seksualinei prievartai prieš vaikus internete, ją nustatyti, pašalinti ir apie ją pranešti	Pageidautų neatsakyti/Nežinau
ES 27	38	57	3	3
BŪTI	41	52	3	4
BG	32	66	1	1
CZ	27	63	6	4
DK	32	60	3	5
DE	23	73	2	2
EE	26	71	1	2
IE	38	58	2	3
EL	40	55	2	3
ES	41	54	2	2
FR	60	36	2	2
HR	38	60	1	1
IT	32	64	2	2
CY	27	67	4	2
LV	28	65	2	5
LT	47	48	1	4
LIU	23	72	3	3
HU	50	47	1	3
MT	38	59	1	2
NL	23	68	5	4
AT	20	75	2	3
PL	46	44	5	5
PT	52	47	1	0
RO	49	48	1	2
SI	43	51	3	3
SK	40	52	4	4
FI	36	60	1	3
SE	30	65	3	3

Greitoji „Eurobarometro“ apklausa Nr. 532. Vaikų apsauga nuo seksualinės prievartos internete

Darbas vietoje: 28/6–4/7/2023/(%) Bazinė vertė: N=26 270 – Visi respondentai

2024 m. rugpjūčio 3 d. nustos galioti ES teisės aktas, kuriuo internetinių paslaugų teikėjams leidžiama savanoriškai nustatyti seksualinę prievartą prieš vaikus internete ir apie ją pranešti. ES pasiūlė naują teisės aktą, kuriuo internetinių paslaugų teikėjai būtų įpareigoti užkirsti kelią seksualinei prievartai prieš vaikus teikiant savo paslaugas. Jei prevencija nepavyksta ir jei kyla didelė seksualinės prievartos prieš vaikus rizika, paslaugų teikėjas galėtų būti laikinai įpareigotas nustatyti seksualinę prievartą prieš vaikus internete ir apie ją pranešti. Jei dėl šio naujo teisės akto nebus susitarta iki 2024 m. rugpjūčio mėn., seksualinės prievartos prieš vaikus internete nustatymas (savanoriškai ar ne) tampa neteisėtas. **Atsižvelgdamas į tai, koku mastu pritartumėte šiam siūlomam įstatymui arba jam prieštarautumėte?**

	Tvirtai pritaria	Linkę remti	Linkęs priešintis	Griežtai prieštarauja	Pageidautų neatsakyti/Ne žinau
ES 27	56	22	6	7	9
BŪTI	48	25	5	6	15
BG	54	26	7	7	6
CZ	45	38	4	4	9
DK	55	23	5	4	12
DE	63	19	4	5	9
EE	43	28	10	9	11
IE	63	19	4	6	8
EL	42	28	9	14	7
ES	51	25	7	8	9
FR	55	24	6	6	9
HR	56	23	6	9	7
IT	58	21	4	9	8
CY	41	24	9	17	10
LV	43	32	7	5	13
LT	36	29	11	11	12
LIU	64	19	4	5	8
HU	51	24	7	7	12
MT	58	19	3	13	6
NL	58	20	7	6	8
AT	63	18	4	5	9
PL	45	26	7	11	12
PT	62	18	4	10	6
RO	67	14	5	8	6
SI	47	28	8	11	7
SK	49	27	8	6	10
FI	59	18	5	8	11
SE	57	16	6	13	9

Greitoji „Eurobarometro“ apklausa Nr. 532. Vaikų apsauga nuo seksualinės prievartos internete

Darbas vietoje: 28/6–4/7/2023/(%) Bazinė vertė: N=26 270 – Visi respondentai

Q8\_1 Interneto paslaugų teikėjai gali naudoti įvairias priemones, įskaitant automatizuotų technologijų priemonių derinį ir žmogaus vykdomą priežiūrą, kad nustatytų seksualinę prievartą prieš vaikus internete. Šios priemonės gali kitaip trukdyti naudotojų privatumui. Koku mastu pritartumėte internetinių paslaugų teikėjų seksualinės prievartos prieš vaikus nustatymui arba prieštarautumėte... **Priemonės, kuriomis automatiškai aptinkami policijai jau žinomos seksualinės prievartos prieš vaikus medžiagos vaizdai ir vaizdo įrašai, siekiant nustatyti, kur šiais vaizdais ir vaizdo įrašais dar kartą dalijamasi internete**

	Tvirtai pritaria	Linkę remti	Linkęs priešintis	Griežtai prieštarauja	Pageidautų neatsakyti/Ne žinau
ES 27	61	28	5	2	4
BŪTI	60	28	6	2	5
BG	52	35	6	3	4
CZ	40	41	8	4	6
DK	61	28	5	2	5
DE	65	25	4	2	4
EE	54	37	4	2	3
IE	68	23	3	3	3
EL	61	29	5	2	3
ES	62	29	5	2	3
FR	62	27	5	2	4
HR	63	27	5	3	2
IT	61	26	7	2	4
CY	65	25	2	3	6
LV	47	40	5	3	5
LT	53	36	5	2	4
LIU	67	25	2	3	3
HU	55	34	5	2	5
MT	74	19	2	3	4
NL	61	26	6	2	5
AT	66	25	4	2	4
PL	50	36	5	4	5
PT	73	22	3	2	1
RO	71	19	5	2	3
SI	58	30	6	3	3
SK	51	35	7	3	5
FI	65	26	3	1	5
SE	71	18	5	2	5

Greitoji „Eurobarometro“ apklausa Nr. 532. Vaikų apsauga nuo seksualinės prievartos internete

Darbas vietoje: 28/6–4/7/2023/(%) Bazinė vertė: N=26 270 – Visi respondentai

Q8\_2 Interneto paslaugų teikėjai gali naudoti įvairias priemones, įskaitant automatizuotų technologijų priemonių derinį ir žmogaus vykdomą priežiūrą, kad nustatytų seksualinę prievartą prieš vaikus internete. Šios priemonės gali kitaip trukdyti naudotojų privatumui. Koku mastu pritartumėte internetinių paslaugų teikėjų atliekamam seksualinės prievartos prieš vaikus nustatymui arba prieštarautumėte... Dirbtiniu **intelektu (DI) grindžiamomis priemonėmis, kuriomis nustatomi nauji seksualinės prievartos medžiagos vaizdai ir vaizdo įrašai, kuriais dalijamasi internete**

	Tvirtai pritaria	Linkę remti	Linkęs priešintis	Griežtai prieštarauja	Pageidautų neatsakyti/Ne žinau
ES 27	52	33	7	4	6
BŪTI	48	34	7	3	8
BG	45	39	9	5	3
CZ	37	40	12	5	7
DK	43	38	8	4	8
DE	52	33	6	3	6
EE	42	44	7	3	5
IE	53	29	6	4	8
EL	48	39	7	3	4
ES	53	33	6	2	6
FR	53	29	7	4	6
HR	54	32	7	4	4
IT	54	30	8	3	6
CY	58	31	5	2	4
LV	40	43	8	3	6
LT	43	40	9	2	7
LIU	53	34	5	3	4
HU	48	36	7	3	5
MT	65	26	3	2	4
NL	46	34	8	4	8
AT	52	31	9	4	5
PL	45	38	6	5	6
PT	65	28	3	2	2
RO	64	25	6	3	3
SI	53	33	9	3	3
SK	41	37	10	6	6
FI	49	37	6	2	6
SE	54	28	9	4	4

Greitoji „Eurobarometro“ apklausa Nr. 532. Vaikų apsauga nuo seksualinės prievartos internete

Darbas vietoje: 28/6–4/7/2023/(%) Bazinė vertė: N=26 270 – Visi respondentai

Q8\_3 Interneto paslaugų teikėjai gali naudoti įvairias priemones, įskaitant automatizuotų technologijų priemonių derinį ir žmogaus vykdomą priežiūrą, kad nustatytų seksualinę prievartą prieš vaikus internete. Šios priemonės gali kitaip trukdyti naudotojų privatumui. Koku mastu pritartumėte internetinių paslaugų teikėjų seksualinės prievartos prieš vaikus nustatymui arba prieštarautumėte tam, kad... **Priemonės, pagrįstos dirbtiniu intelektu (DI), padėtų nustatyti viliojimą ir (arba) gresiančią prievartą**

	Tvirtai pritaria	Linkę remti	Linkęs priešintis	Griežtai prieštarauja	Pageidautų neatsakyti/Ne žinau
ES 27	53	31	6	3	6
BŪTI	47	33	7	3	10
BG	48	36	9	5	3
CZ	40	39	11	4	7
DK	45	36	8	3	8
DE	50	31	7	3	8
EE	44	43	6	2	6
IE	57	29	5	4	6
EL	51	38	4	2	4
ES	60	29	4	2	6
FR	52	30	8	3	8
HR	58	31	5	2	4
IT	58	28	7	3	4
CY	59	31	4	3	3
LV	39	43	7	2	9
LT	45	40	7	2	6
LIU	52	34	5	3	6
HU	48	37	7	3	6
MT	68	24	3	2	3
NL	46	33	9	3	9
AT	52	32	7	3	6
PL	50	36	4	4	6
PT	68	26	3	2	3
RO	67	24	3	3	3
SI	55	30	8	4	3
SK	40	38	10	5	8
FI	54	34	5	3	5
SE	55	28	9	3	5

Greitoji „Eurobarometro“ apklausa Nr. 532. Vaikų apsauga nuo seksualinės prievartos internete

Darbas vietoje: 28/6–4/7/2023/(%) Bazinė vertė: N=26 270 – Visi respondentai

Q9\_1 Praėjusiais metais paslaugų teikėjai iš ES atsiuntė 1,5 mln. pranešimų apie seksualinę prievartą prieš vaikus internete. Daugiau nei milijonas šių pranešimų – 70 proc. – gauta iš internetinių žinučių, elektroninio pašto ir pokalbių, o likusi dalis – iš kitų šaltinių, tokių kaip socialinė žiniasklaida ir žaidimų platformos. Ar palaikytumėte arba prieštarautumėte tam, kas išdėstyta toliau? **Paslaugų teikėjai, aptinkantys seksualinės prievartos prieš vaikus medžiagą ir viliojimo pokalbius, kuriais dalijamasi viešai (pvz., forumuose, žaidimų platformose)**

	Tvirtai pritaria	Linkę remti	Linkę priešintis	Griežtai prieštarauja	Pageidautų neatsakyti/Ne žinau
ES 27	59	28	5	2	5
BŪTI	54	28	7	3	7
BG	51	34	7	3	5
CZ	42	42	8	2	6
DK	53	28	7	5	7
DE	59	28	5	2	7
EE	54	34	6	2	5
IE	61	24	4	3	7
EL	64	29	4	1	2
ES	60	31	4	2	3
FR	60	28	5	2	5
HR	53	29	7	8	4
IT	60	27	6	2	6
CY	65	26	5	1	4
LV	42	38	6	5	10
LT	58	33	5	1	4
LIU	61	30	3	3	4
HU	52	38	3	1	6
MT	65	23	4	3	4
NL	55	27	7	4	6
AT	61	27	5	2	4
PL	54	33	4	4	5
PT	72	22	2	1	2
RO	75	18	4	1	2
SI	49	30	8	7	6
SK	45	35	8	4	8
FI	66	25	2	2	5
SE	71	19	4	3	4

Greitoji „Eurobarometro“ apklausa Nr. 532. Vaikų apsauga nuo seksualinės prievartos internete

Darbas vietoje: 28/6–4/7/2023/(%) Bazinė vertė: N=26 270 – Visi respondentai

Praėjusiais metais paslaugų teikėjai išsiuntė 1,5 mln. pranešimų apie seksualinę prievartą prieš vaikus internete iš ES. Daugiau nei milijonas šių pranešimų – 70 proc. – gauta iš internetinių žinučių, elektroninio pašto ir pokalbių, o likusi dalis – iš kitų šaltinių, tokių kaip socialinė žiniasklaida ir žaidimų platformos. Ar palaikytumėte arba prieštarautumėte tam, kas išdėstyta toliau? **Paslaugų teikėjai nustato seksualinės prievartos prieš vaikus medžiagą ir vilioja pokalbius pranešimuose (pvz., el. paštu, pokalbiuose), jei konkrečioje platformoje kyla didelė seksualinės prievartos prieš vaikus rizika**

	Tvirtai pritaria	Linkę remti	Linkęs priešintis	Griežtai prieštarauja	Pageidautų neatsakyti/Ne žinau
ES 27	58	29	5	2	5
BŪTI	55	31	5	2	8
BG	51	36	7	3	4
CZ	43	41	8	3	6
DK	52	30	7	4	8
DE	58	28	4	3	7
EE	47	39	7	2	5
IE	62	26	3	3	6
EL	64	29	4	2	2
ES	58	31	5	2	4
FR	59	29	5	2	5
HR	53	33	6	4	4
IT	63	26	3	2	6
CY	62	26	5	2	5
LV	36	43	9	4	9
LT	50	37	7	1	5
LIU	59	32	3	3	4
HU	40	40	8	3	10
MT	65	26	2	3	4
NL	56	28	6	3	6
AT	58	28	6	2	6
PL	53	34	5	3	6
PT	69	24	3	1	3
RO	75	18	4	2	2
SI	51	31	9	5	4
SK	44	38	8	3	7
FI	59	30	5	2	5
SE	66	21	6	3	4

Greitoji „Eurobarometro“ apklausa Nr. 532. Vaikų apsauga nuo seksualinės prievartos internete

Darbas vietoje: 28/6–4/7/2023/(%) Bazinė vertė: N=26 270 – Visi respondentai

Q9\_3 Praėjusiais metais paslaugų teikėjai iš ES atsiuntė 1,5 mln. pranešimų apie seksualinę prievartą prieš vaikus internete. Daugiau nei milijonas šių pranešimų – 70 proc. – gauta iš internetinių žinučių, elektroninio pašto ir pokalbių, o likusi dalis – iš kitų šaltinių, tokių kaip socialinė žiniasklaida ir žaidimų platformos. Ar palaikytumėte arba prieštarautumėte tam, kas išdėstyta toliau? **Paslaugų teikėjai nustato seksualinės prievartos prieš vaikus medžiagą ir viliojimą pranešimuose naudodami ištisinį šifravimą\*, jei konkrečioje platformoje kyla didelė seksualinės prievartos prieš vaikus rizika** (\*ištisinis šifravimas neleidžia medžiagos ar pokalbių peržiūrėti bet kuriam asmeniui, išskyrus siuntėją ir gavėją)

	Tvirtai pritaria	Linkę remti	Linkęs priešintis	Griežtai prieštarauja	Pageidautų neatsakyti/Ne žinau
ES 27	55	28	6	3	8
BŪTI	52	29	5	2	11
BG	48	37	6	4	5
CZ	41	38	8	3	10
DK	49	29	7	4	11
DE	51	27	7	4	12
EE	44	35	8	4	10
IE	59	25	4	3	9
EL	58	30	5	2	6
ES	57	29	5	3	6
FR	59	26	5	3	7
HR	51	31	6	4	7
IT	60	27	5	2	7
CY	61	25	6	2	7
LV	32	41	10	5	12
LT	48	38	5	2	7
LIU	56	30	5	3	5
HU	38	35	8	4	14
MT	60	27	4	4	6
NL	53	27	6	4	10
AT	49	30	8	4	10
PL	48	35	5	4	9
PT	65	26	3	2	4
RO	72	20	4	2	3
SI	48	31	10	5	6
SK	41	38	8	3	10
FI	53	29	5	4	9
SE	64	21	5	3	7

Greitoji „Eurobarometro“ apklausa Nr. 532. Vaikų apsauga nuo seksualinės prievartos internete

Darbas vietoje: 28/6–4/7/2023/(%) Bazinė vertė: N=26 270 – Visi respondentai



Greitoji „Eurobarometro“ apklausa Nr. 532 Vaikų apsauga nuo seksualinės prievartos internete

Q10 Ar žinote apie vaiką, kuris tapo seksualinės prievartos prieš vaikus internete auka (pvz., internete dalijamasi jų prievartos vaizdais ir vaizdo įrašais arba yra prižiūrimas)?

	Taip	Ne	Pageidautų neatsakyti/Nežinau
ES 27	8	90	2
BŪTI	8	89	2
BG	10	87	3
CZ	9	90	1
DK	14	84	2
DE	6	93	2
EE	9	87	4
IE	11	87	3
EL	11	87	2
ES	9	90	2
FR	9	89	2
HR	10	86	4
IT	6	91	3
CY	9	89	3
LV	7	90	3
LT	7	89	5
LIU	13	85	3
HU	6	92	2
MT	8	88	4
NL	12	85	3
AT	9	89	2
PL	8	90	3
PT	8	90	2
RO	12	86	2
SI	9	89	2
SK	7	92	1
FI	10	87	3
SE	14	83	3

Greitoji „Eurobarometro“ apklausa Nr. 532. Vaikų apsauga nuo seksualinės prievartos internete

Darbas vietoje: 28/6–4/7/2023/(%) Bazinė vertė: N=26 270 – Visi respondentai

Q11 Ar kada nors susidūrėte su seksualinės prievartos prieš vaikus medžiaga internete (pvz., nuotraukos ir vaizdo įrašai, viliojimo veikla) arba susidūrėte su ja?

	Taip	Ne	Galbūt/ nežinau	Pageidautų neatsakyti/Ne žinau
ES 27	9	82	9	1
BŪTI	8	87	4	1
BG	15	68	16	1
CZ	10	77	13	1
DK	8	84	7	1
DE	6	87	6	1
EE	6	81	12	1
IE	10	81	9	1
EL	9	84	6	1
ES	10	82	7	1
FR	7	86	6	1
HR	11	70	19	1
IT	8	83	8	1
CY	6	83	10	1
LV	7	75	16	2
LT	6	73	20	1
LIU	10	78	12	0
HU	14	72	13	1
MT	6	82	10	2
NL	7	87	5	1
AT	8	84	7	2
PL	11	71	18	1
PT	9	83	7	1
RO	13	70	16	1
SI	10	73	16	1
SK	8	72	19	1
FI	10	75	14	1
SE	8	79	13	1

Greitoji „Eurobarometro“ apklausa Nr. 532. Vaikų apsauga nuo seksualinės prievartos internete

Darbas vietoje: 28/6–4/7/2023/(%) Bazinė vertė: N=26 270 – Visi respondentai

Q12 Ką darytumėte, jei internete aptiktumėte seksualinės prievartos prieš vaikus medžiagą?

[GALIMA PATEIKTI KELIS ATSAKYMUS]

	Pranešti apie tai internetinių paslaugų teikėjui (pvz., socialinės žiniasklaidos platformai, kurioje talpinama medžiaga)	Praneškite policijai	Pranešti apie tai organizacijai, dirbančiai siekiant pašalinti seksualinės prievartos prieš vaikus internete medžiagą	Ištrinti medžiagą	Jūs nesate tikri	Jūs nieko nedarysite	Pageidautų neatsakyti/N ežinau
ES 27	43	69	26	16	5	1	2
BŪTI	40	63	28	14	9	1	3
BG	49	59	34	12	6	1	2
CZ	34	59	17	10	13	2	2
DK	44	78	28	14	5	0	1
DE	44	78	30	16	4	1	2
EE	31	68	31	9	11	1	1
IE	55	68	36	19	6	1	2
EL	31	78	33	10	3	0	0
ES	35	75	17	13	5	0	2
FR	54	66	35	22	4	0	2
HR	50	60	25	12	6	1	2
IT	38	67	18	18	3	2	2
CY	33	77	25	11	5	1	1
LV	36	50	22	10	16	2	2
LT	35	60	31	13	7	1	5
LIU	45	77	23	12	4	0	1
HU	51	60	28	9	4	1	5
MT	45	66	28	17	7	0	2
NL	45	66	36	22	7	1	4
AT	45	76	35	18	3	1	1
PL	37	65	21	14	8	1	3
PT	55	71	23	18	3	0	1
RO	51	63	26	9	8	1	1
SI	41	64	32	11	6	1	3
SK	41	47	20	13	11	2	4
FI	46	64	24	13	8	1	2
SE	43	71	26	10	10	1	2

Greitoji „Eurobarometro“ apklausa Nr. 532. Vaikų apsauga nuo seksualinės prievartos internete

Darbas vietoje: 28/6–4/7/2023/(%) Bazinė vertė: N=26 270 – Visi respondentai

## Pastabos ir papildoma informacija

(Pierre Dieumegard)

### Kalbos problemos

Oficialioje ataskaitoje anglų kalba pateikiamas klausimų sąrašas anglų kalba. Automatinis vertimas į įvairias oficialiąsias kalbas ne visada suteikia tikslią įvairių klausimų, pateiktų įvairiomis kalbomis, tekstą. Norėdami sužinoti daugiau apie faktiškai užduotus klausimus, įvairių šalių klausimynus galima įkelti adresu [https://search.gesis.org/research\\_data/ZA8763](https://search.gesis.org/research_data/ZA8763).

Mašininis vertimas kartais duoda prastus rezultatus, ypač seksualinio elgesio srityje.

Automatinio vertėjo žodis „grooming“ prastai išverstas. Šalies lape tai nurodoma „psichologiniu manipuliavimu“, kuris nėra aiškus. Šis terminas „grooming“ neegzistuoja mano 1999 m. „Grand Dictionary Larousse Chambers“ („Grand Dictionary Larousse Chambers“) šia seksualine prasme. 2005 m. „Oxford Advanced Learners Dictionary“, 7-asis leidimas, ši reikšmė yra paskutinėje pozicijoje, kurioje pateikta apibrėžtis „parengti vaiką susitikimui, ypač naudojantis interneto pokalbių svetaine, siekiant atlikti neteisėtą seksualinį veiksma“.

### Socialinių ir demografinių duomenų beveik nebuvimas oficialioje ataskaitoje

Įprastose „Eurobarometro“ ataskaitose socialiniai ir demografiniai duomenys (lytis, amžius, išsilavinimo lygis ir kartais gyvenamoji vieta, turtas ir kitos nuorodos) paprastai pateikiami lentelėje, net jei grafikų nėra arba jų yra nedaug. Šioje greitojoje „Eurobarometro“ apklausoje Nr. 532 nėra lentelių ir vos keli teksto sakiniai: terminas „sociodemo“ visoje ataskaitoje vartojamas tik 5 kartus, atsakant į klausimus Q7, Q9 ir Q12.

Tačiau šie klausimai buvo užduodami ir kad rezultatai yra gerai prieinami.xls rinkmenose, kurias galima rasti [https://data.europa.eu/data/datasets/s2656\\_fl532\\_eng](https://data.europa.eu/data/datasets/s2656_fl532_eng).

Tai gėda, nes mes galime apie ką pagalvoti.

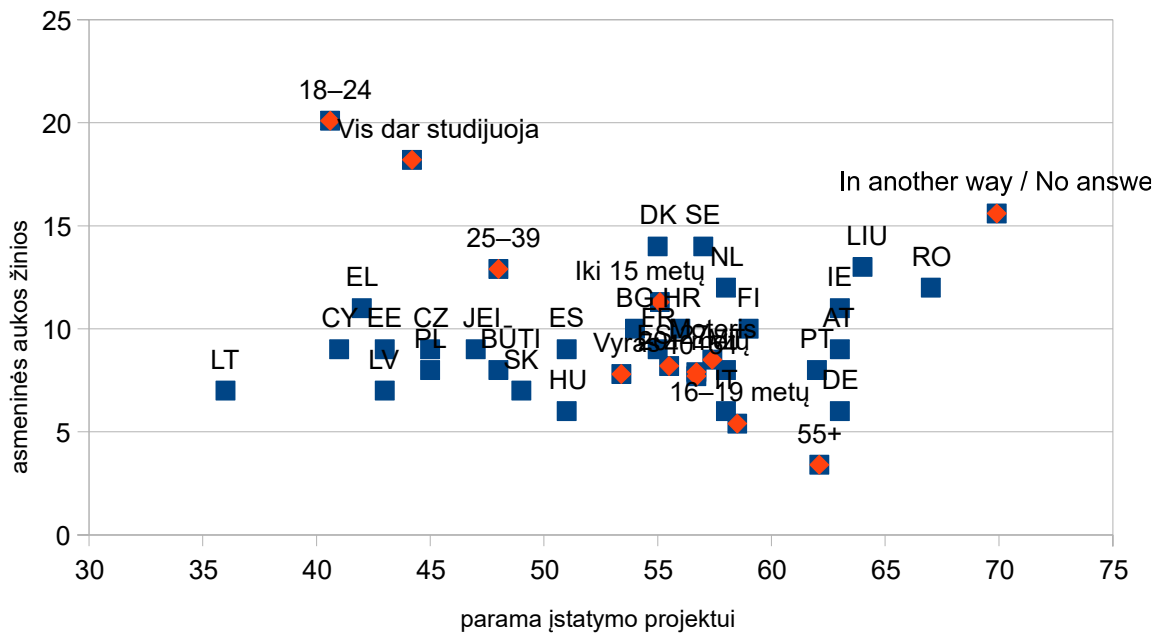
### Socialinių ir demografinių bei šalių duomenų palyginimas

Čia bus aptariami tik keli klausimai, kuriuose oficialioje ataskaitoje yra žodis „sociodemo“. Tikėtina, kad išsamesnis visų klausimų tyrimas duos įdomių rezultatų.

#### Q7 klausimo atnaujinimas (parama naujam įstatymui) ir 10 klausimas (nukentėjusio asmens žinios)

– šalių atveju yra šiek tiek teigiama koreliacija: kuo daugiau žmonių žino auką, tuo labiau jie palaiko įstatymą (arba atvirkščiai)

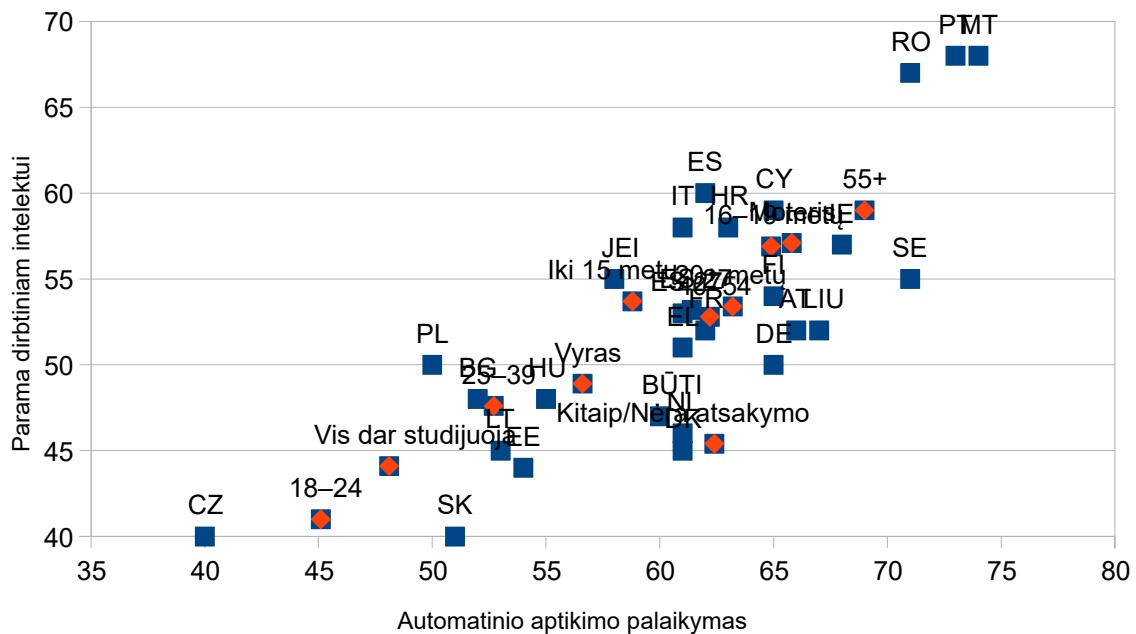
– socialinių grupių atveju yra priešingai: koreliacija yra akivaizdžiai neigiama. Aiškinamasis veiksnys yra amžius. Vyresni nei 55 metų žmonės tvirtai remia įstatymo projektą, tačiau žino tik keletą aukų, o 18–24 metų jaunuoliai žino daugiau aukų, tačiau yra nepalankūs įstatymams (jie nori pasinaudoti socialinės žiniasklaidos laisve?)



Q7 ir Q10 klausimų diagrama; Cmėlynos spalvos, socialinės ir demografinės grupės raudonos spalvos

**Q8 klausimas (Q8\_1 parama automatiniam vaizdų ir vaizdo įrašų aptikimui, Q8\_3 parama dirbtiniam intelektui siekiant nustatyti gresiantį piktnaudžiavimą).**

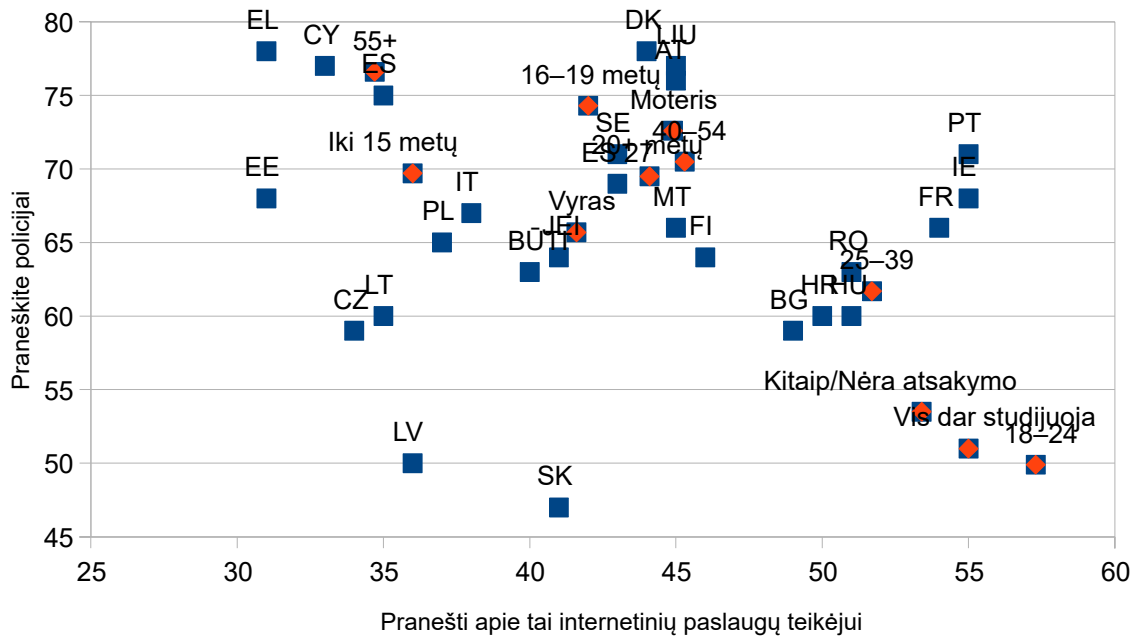
Nenuostabu, kad koreliacija yra teigiama: žmonės, kurie yra už vieną, taip pat yra palankūs kitam. Kaip dažnai, atotrūkis tarp šalių yra didesnis nei tarp socialinių grupių, tačiau tai nėra įspūdinga, nes nuomonės tarp amžiaus grupių labai skiriasi: jaunimas (18–24 metų) palaiko šiuos automatinius įrenginius kur kas mažiau nei vyresni nei 55 metų žmonės. Toks elgesys dažnai randamas internete ir socialiniuose tinkluose: jaunimas daugiausia yra įsipareigojęs laisvei, seniausias yra įsipareigojęs saugumui.



Diagramos Q8\_1 ir Q8\_3; šalys yra mėlynos, socialinės ir demografinės grupės raudonos spalvos

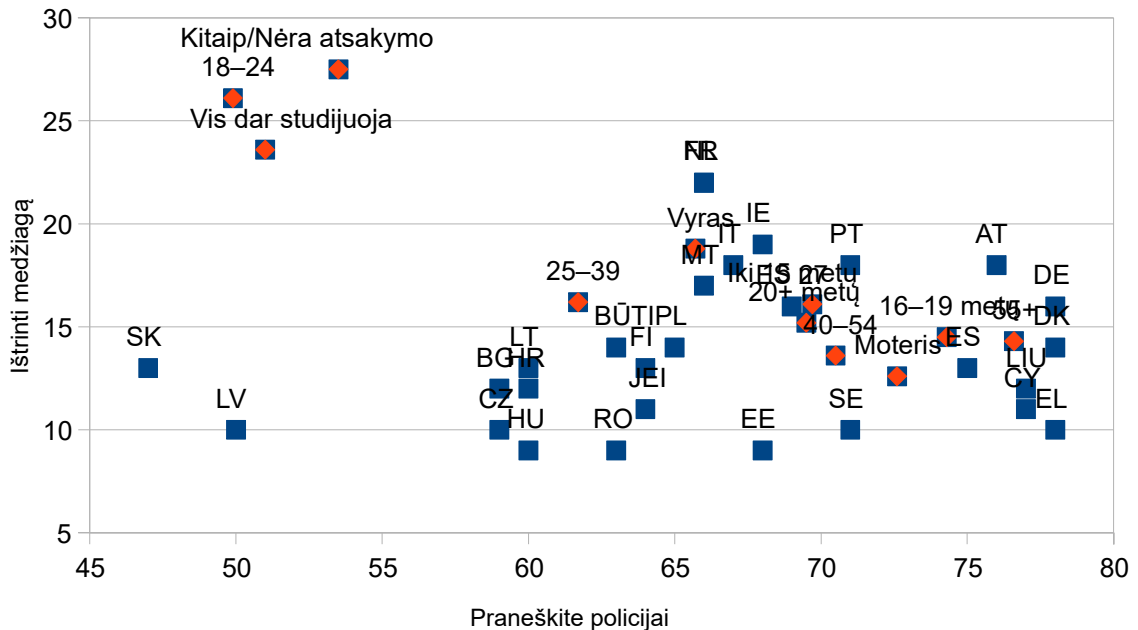
**Klausimas Q12 (Ką darytumėte, jei sužinotumėte vaikų pornografiją internete? Pranešti tiekėjui, pranešti policijai, pranešti specializuotai asociacijai, sunaikinti įrangą)**

Kalbant apie du dažniausiai pasitaikančius atsakymus (ataskaitą policijai ir tiekėjui), atsakymai skiriasi pagal šalis ir be labai aiškios koreliacijos: galite pranešti arba kitam, arba abiem, arba abiem. Tačiau socialinių grupių koreliacija yra labai neigiama: jaunesni nei 24 metų asmenys praneštų tiekėjui šiek tiek daugiau nei policijai (57 proc., palyginti su 50 proc.), o vyresni nei 55 metų asmenys daug praneštų policijai (daugiau kaip 75 proc.) ir labai mažai – tiekėjui (35 proc.). Rytų šalys nenori pranešti policijai.



12-ojo ketvirčio diagrama: pranešti paslaugų teikėjui ir policijai; šalys yra mėlynos, socialinės ir demografinės grupės yra raudonos spalvos

Be to, kad buvo atkreiptas dėmesys į atradimą į specializuotą struktūrą, buvo galima atsakyti „medžiagos sunaikinimas“. Nėra aiškios koreliacijos tarp polinkio pranešti policijai ir polinkio sunaikinti medžiagą, bet trys socialinės grupės atsiriboja nuo debesies: „18–24 metai“, „dar tyrimuose“ ir „nedeklaruota lytis“. Šie žmonės nedaro pareiškimo policijai ir sunaikina medžiagą. Tiesą sakant, jie turi būti tie patys žmonės: tie, kurie vis dar mokosi, beveik būtinai yra jauni žmonės, o sąvoka „nebin arity“ yra svetima vyresniems nei 55 metų žmonėms.



12-ojo ketvirčio diagrama: pranešti policijai ir ištrinti medžiagą; šalys yra mėlynos, socialinės ir demografinės grupės yra raudonos spalvos

**Išvada: kaip ir apskritai „Eurobarometro“ apklausų atveju, turėtume ne tik perskaityti pranešimą spaudai ar net ataskaitą anglų kalba, bet ir ieškoti informacijos vertės lentelėse.**



