

Bleskový průzkum Eurobarometr 533

Výzvy a priority EU v roce 2023

Práce v terénu:

Srpen 2023

Zveřejnění:

Září 2023

Průzkum, který si vyžádala a koordinovala Evropská komise,
Generální ředitelství pro komunikaci

Tento dokument nepředstavuje stanovisko Evropské komise.

Výklady a názory, které jsou v něm obsaženy, jsou pouze výklady a názory autorů.

Bleskový průzkum Eurobarometr 533 – Ipsos Evropské veřejné záležitosti



Dokument, který připravil Pierre Dieumegard pro [Evropu-demokracii-Esperanto](#)

Účelem tohoto „prozatímního“ dokumentu je umožnit, aby se více lidí v Evropské unii seznámilo s dokumenty vypracovanými Evropskou unií (a financovanými z jejich daní). **Bez překladů jsou občané z debaty vyloučeni.**

Tento dokument „Eurobaroměřič“ [existoval pouze v angličtině ve formátu pdf](#). Z tohoto původního souboru jsme vytvořili n odt-file, připravený softwarem Libre Office, pro strojový překlad do jiných jazyků. Výsledky jsou nyní [k dispozici ve všech úředních jazycích](#).

Je žádoucí, aby správa EU převzala překlad důležitých dokumentů. „Důležité dokumenty“ nejsou jen zákony a předpisy, ale také důležité informace potřebné pro společné informované rozhodování.

Aby bylo možné společně diskutovat o naší společné budoucnosti a umožnit spolehlivé překlady, mezinárodní jazyk esperanto by byl velmi užitečný kvůli své jednoduchosti, pravidelnosti a přesnosti.

Kontaktujte nás:

[Kontaktní osoba \(europokune.eu\)](mailto:europokune.eu)

<https://e-d-e.org/-Kontakti-EDE>

Bleskový průzkum Eurobarometr 533

Výzvy a priority EU v roce 2023

Bleskový průzkum Eurobarometr 533

Výzvy a priority EU v roce 2023

Hlášení

Srpen 2023

Průzkum provedený společností Ipsos European Public Affairs na žádost Evropské komise,
Generálního ředitelství pro komunikaci

Průzkum koordinovaný Evropskou komisí, Generálním ředitelstvím pro komunikaci (oddělení
GŘ COMM pro monitorování médií a Eurobarometr)

Bleskový průzkum Eurobarometr 533

Výzvy a priority EU v roce 2023

Název projektu

Bleskový průzkum Eurobarometr 533 Výzvy a priority EU
2023 – srpen 2023

Hlášení

Jazyková verze

EN

Katalogové číslo

NA-04-23-855-CS-N

ISBN

978-92-68-07542-5

doi:10.2775/97389

© Evropská unie, 2023

<https://europa.eu/eurobarometer>

Obsah

Klíčová zjištění.....	7
Oddíl 1. Ruská invaze na Ukrajinu a reakce EU.....	9
1.1. Obecné postoje k válce na Ukrajině.....	9
1.2. Podpora opatření EU v reakci na válku na Ukrajině.....	13
Oddíl 2. Výzvy a priority EU.....	17
2.1. Podpora opatření EU souvisejících s výzvami.....	17
2.2. Význam různých iniciativ EU.....	20
Oddíl 3. EU na globální scéně.....	25
3.1. Jak se věci vyvíjejí v EU, USA, Číně a Rusku.....	25
3.2. Hodnocení globálního vlivu EU.....	31
Oddíl 4. Hodnoty, které EU nejlépe ztělesňuje.....	35
Technické specifikace.....	40
Dotazník.....	42
Přílohak údajům.....	46
Komentáře.....	87

Poznámky:

- 1) Výsledky šetření podléhají tolerancím pro odběr vzorků, což znamená, že ne všechny zjevné rozdíly mezi skupinami mohou být statisticky významné. V textu jsou proto zvýrazněny pouze rozdíly, které jsou statisticky významné (na úrovni 5 %) – tj. pokud lze důvodně předpokládat, že k nim pravděpodobně nedojde náhodou.
- 2) Procenta nemusí činit až 100 %, protože jsou zaokrouhlena na nejbližší procenta. V důsledku zaokrouhlení se může také stát, že procentní podíly jednotlivých možností odezvy uvedené v grafech se přesně nepřičítají k součtům uvedeným v grafech a tabulkách nebo jsou uvedeny v textu. Procento odpovědí bude vyšší než 100 %, pokud otázka umožnila respondentům vybrat více odpovědí.
- 3) V této zprávě jsou země uváděny jejich oficiální zkratkou. Zkratky použité v této zprávě odpovídají:

BÝT		Belgie	LT		Litva
BG		Bulharsko	LU		Lucembursko
CZ		Česko	HU		Maďarsko
DK		Dánsko	MT		Malta
DE		Německo	NL		Nizozemsko
EE		Estonsko	AT		Rakousko
IE		Irsko	PL		Polsko
EL		Řecko	PT		Portugalsko
ES		Španělsko	RO		Rumunsko
FR		Francie	SI		Slovinsko
HR		Chorvatsko	SK		Slovensko
IT		Itálie	FI		Finsko
CY		Zástupce Kypru*	SE		Švédsko
LV		Lotyšsko			

* Kypr jako celek je jedním z 27 členských států EU. „acquis communautaire“ však byl pozastaven v té části země, která není kontrolována vládou Kyperské republiky. Z praktických důvodů jsou do kategorie „CY“ zařazeny pouze pohovory provedené v té části země kontrolované vládou Kyperské republiky.

Klíčová zjištění

Ruská invaze na Ukrajinu a reakce EU

- Více než osm z deseti korespondentů (85 %) „zcela souhlasí“ nebo „schválí“, že ruská invaze na Ukrajinu ukazuje, že EU musí zajistit svou energetickou a ekonomickou bezpečnost. Sedm z deseti respondentů celkem souhlasí s tím, že:
 - Ruské orgány by měly nést odpovědnost za současnou situaci na Ukrajině (77 %).
 - Ruská invaze na Ukrajinu ukazuje, že EU potřebuje posílit vojenskou spolupráci mezi členskými státy (75 %).
 - EU by měla nadále projevovat solidaritu s Ukrajinou (71 %)
- Respondenti byli rovněž dotazováni, do jaké míry podporují řadu opatření, která EU přijala v reakci na válku na Ukrajině. Více než osm z deseti respondentů (86 %) souhlasí s tím, že EU by měla i nadále poskytovat humanitární podporu lidem postiženým válkou. Přibližně tři čtvrtiny (77 %) souhlasí s tím, že by EU měla i nadále vítat občany EU prchající před válkou na Ukrajině.
- Výsledky rovněž ukazují podporu integrace Ukrajiny do EU: Celkem 67 % respondentů souhlasí s tím, že by EU měla i nadále podporovat Ukrajinu na cestě k evropské integraci, a 65 % souhlasí s tím, že EU bude i nadále podporovat integraci Ukrajiny do jednotného trhu.
- Asi sedm z deseti respondentů (71 %) souhlasí s tím, že EU by měla pokračovat v uvalování ekonomických sankcí proti Rusku. Téměř dvě třetiny respondentů (65 %) souhlasí s tím, že EU by měla Ukrajinu i nadále finančně a hospodářsky podporovat. Menší podíl (57 %) souhlasí s tím, že EU by měla nadále financovat nákup a dodávky vojenského vybavení a výcviku na Ukrajinu.

Výzvy a priority EU

- Více než osm z deseti respondentů (86 %) „zcela souhlasí“ nebo „schválí“, že skladování plynu v EU by mělo být zaplněno, aby se předešlo riziku nedostatku pro příští zimu. Ve stejném duchu 79 % respondentů souhlasí s tím, že opatření EU by měla být zaměřena na snížení spotřeby energie. Více než osm z deseti respondentů (85 %) uvádí, že by EU měla ve svých členských státech posílit výrobu čistých technologií.
- Na otázku, zda by EU měla financovat společné obranné projekty na rozvoj strategických obranných schopností a technologií, souhlasí celkem 75 % respondentů.
- Respondentům byl rovněž poskytnut seznam iniciativ, které EU v uplynulém roce podnikla s cílem reagovat na energetické a další výzvy. U každé z iniciativ uvedených v průzkumu to převážná většina respondentů považuje za „velmi“ nebo „poměrně důležitá“. Konkrétně je celkový podíl „důležitých“ reakcí nejvyšší u „přijetí opatření na evropské úrovni k omezení bezprostředního dopadu rostoucích cen energie“ (86 %) a „podpory udržitelného využívání přírodních zdrojů, např. snížení množství odpadu, zvýšení recyklace a podpory opětovného

použití a opravy zboží (86 %) a nejnižší pro „poskytování finančních prostředků členskými státy na zrychlené investice do obnovitelných zdrojů prostřednictvím REPowerEU“ (74 %).

EU na globální scéně

- Ačkoli více respondentů odpovídá, že věci obecně jdou špatným směrem než správným směrem v EU, respondenti nejvíce pozitivně hodnotí současnou situaci v EU (26 % „správný směr“ oproti 39 % „špatný směr“). Pro srovnání, když se dotázali na USA, 20 % odpovědělo, že věci jdou správným směrem, ve srovnání s 39 %, kteří odpověděli, že obecně jde věci špatným směrem. Odpovídající údaje pro Čínu jsou 12 % „správný směr“ oproti 48 % „špatný směr“. Jen 5 % respondentů si myslí, že se věci v Rusku ubírají správným směrem, zatímco 81 % respondentů odpovídá, že věci jdou špatným směrem.
- Jeden z pěti respondentů (20 %) odpovídá, že vliv EU ve světě je v současné době „něco“ nebo „mnohem silnější“ než v USA, zatímco 49 % uvádí, že je buď „něco slabší“, nebo „mnohem slabší“. Přibližně čtvrtina respondentů (26 %) odpovídá, že vliv EU ve světě je v současné době stejný jako vliv USA. Údaje o Číně jsou v souladu s údaji pro USA, zatímco respondenti s větší pravděpodobností uvádějí, že vliv EU ve světě je v současné době „něco“ nebo „mnohem silnější“ než vliv Japonska (32 % u Japan oproti 23 % v případě Číny). Více než třetina respondentů (35 %) odpovídá, že vliv EU ve světě je v současné době „něco“ nebo „mnohem silnější“ než vliv Ruska, ve srovnání s přibližně čtyřmi z deseti respondentů (42 %), kteří uvádějí, že je „něco“ nebo „mnohem slabší“.

Hodnoty, které EU nejlépe ztělesňuje

- Respondenti byli požádáni, aby zvážili, zda jsou určité hodnoty nejlépe ztělesněny EU, jinými zeměmi na světě, nebo obojím rovným dílem. Většina respondentů (53 %) odpovídá, že dodržování základních práv a hodnot nejlépe ztělesňuje EU – ve srovnání s jinými zeměmi. Kromě toho asi jeden ze dvou respondentů zvolil tuto odpověď pro „sociální rovnost a sociální zabezpečení“ (50 %), „toleranci a otevřenost vůči ostatním“ (49 %) a „mír“ (48 %). Více než čtyři z deseti respondentů (46 %) odpověděly, že hodnota solidarity se zeměmi v rámci EU i mimo ni nejlépe ztělesňuje EU a 45 % respondentů odpovídá totéž, pokud jde o respektování přírody a ochranu klimatu a životního prostředí; nižší podíl (38 %) je pozorován z hlediska úcty k historii a jejím ponaučením.
- Pokud jde o „pokrok a inovace“, 26 % respondentů odpovědělo, že tuto hodnotu nejlépe ztělesňuje EU, zatímco 31 % respondentů odpovědělo, že je lépe zastoupena jinými zeměmi; 34 % odpovědělo, že EU a další (skupiny) zemí stejně ztělesňují pokrok a inovace.

Oddíl 1. Ruská invaze na Ukrajinu a reakce EU

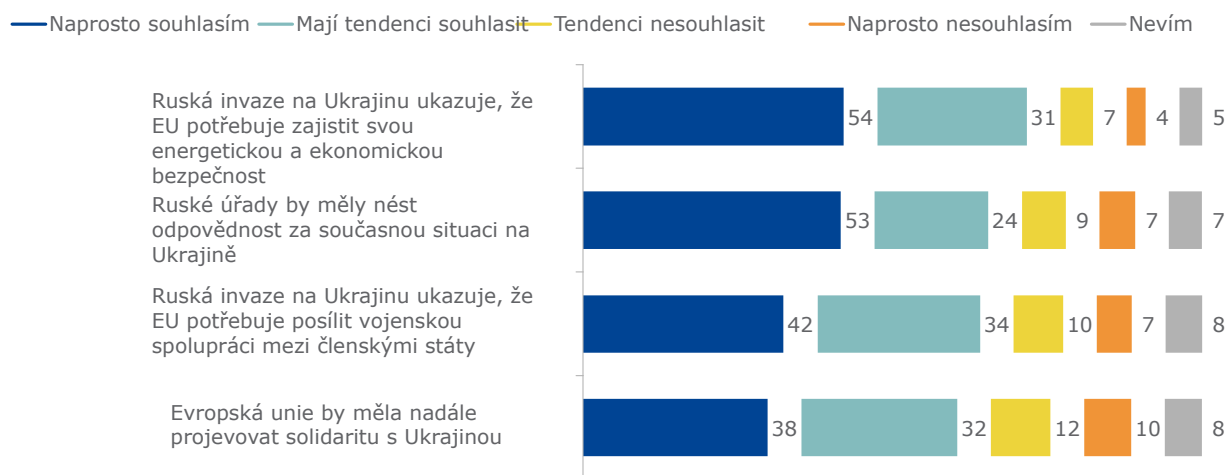
1.1. Obecné postoje k válce na Ukrajině

Více než osm z deseti respondentů se celkem shoduje na tom, že ruská invaze na Ukrajinu ukazuje, že EU musí zajistit svou energetickou a ekonomickou bezpečnost (54 % „zcela souhlasí“ a 31 % „schválí“). Celkově více než sedm z deseti respondentů souhlasí s tím, že:

- Ruské orgány by měly nést odpovědnost za současnou situaci na Ukrajině (53 % „zcela souhlasí“ a 24 % „souhlasí“).
- Ruská invaze na Ukrajinu ukazuje, že EU musí posílit vojenskou spolupráci mezi členskými státy (42 % „zcela souhlasí“ a 34 % „schválí“).

Celkem sedm z deseti respondentů souhlasí s tím, že EU by měla nadále projevovat solidaritu s Ukrajinou (38 % „zcela souhlasí“ a 32 % souhlasí).

Q6 Kolik souhlasíte nebo nesouhlasíte s každým z následujících tvrzení? (% podle EU-27)



Základ: všichni respondenti (n=26 514)

Ve všech členských státech se více než sedm z deseti respondentů celkem shoduje s tím, že ruská invaze na Ukrajinu ukazuje, že EU musí zajistit svou energetickou a hospodářskou bezpečnost (ze 74 % v Bulharsku a na Slovensku na 93 % ve Finsku, Polsku a Portugalsku) a většina souhlasí s tím, že ruská invaze ukazuje, že EU musí posílit vojenskou spolupráci mezi členskými státy (z 58 % v Bulharsku a na Slovensku na 86 % v Estonsku, 87 % v Portugalsku a 90 % v Polsku). Ve všech členských státech kromě jednoho (Kypr) většina respondentů souhlasí s tím, že ruské orgány by měly nést odpovědnost za současnou situaci na Ukrajině (od 45 % na Kypru po 91 % v Polsku a Portugalsku).

Po dohodě s prohlášením, že EU by měla i nadále projevovat solidaritu s Ukrajinou, existují poněkud větší rozdíly mezi členskými státy. Na Kypru 45 % respondentů „zcela souhlasí“ nebo

Bleskový průzkum Eurobarometr 533

Výzvy a priority EU v roce 2023

„schválí“, že EU by měla nadále projevovat solidaritu s Ukrajinou. Oproti tomu dvakrát více respondentů souhlasí s tímto tvrzením v Estonsku (87 %), Finsku (88 %) a Portugalsku (90 %).

Bleskový průzkum Eurobarometr 533

Výzvy a priority EU v roce 2023

	Ruská invaze na Ukrajinu ukazuje, že EU potřebuje zajistit svou energetickou a ekonomickou bezpečnost	Ruské úřady by měly nést odpovědnost za současnou situaci na Ukrajině	Ruská invaze na Ukrajinu ukazuje, že EU potřebuje posílit vojenskou spolupráci mezi členskými státy	EU by měla nadále projevovat solidaritu s Ukrajinou
EU-27	85	77	75	71
BÝT	84	78	75	67
BG	74	52	58	49
CZ	78	55	62	51
DK	88	89	79	85
DE	83	78	74	68
EE	91	87	86	87
IE	87	83	71	78
EL	78	52	64	48
ES	84	79	77	76
FR	86	75	77	71
HR	88	80	79	76
IT	82	74	69	67
CY	75	45	64	45
LV	84	85	82	79
LT	88	81	83	83
LU	84	72	72	69
HU	84	61	67	51
MT	88	74	68	66
NL	85	83	77	78
AT	82	73	60	57
PL	93	91	90	82
PT	93	91	87	90
RO	89	80	81	74
SI	79	70	60	58
SK	74	52	58	50
FI	93	86	84	88
SE	89	86	80	85

Základ: všichni respondenti (n=26 514)

Sociodemografické úvahy

Ve všech sociodemografických skupinách je shoda s těmito obecnějšími prohlášeními o válce na Ukrajině vysoká; nicméně, některé rozdíly lze pozorovat. Například muži jsou poněkud pravděpodobnější než ženy, že se shodnou na tom, že ruská invaze na Ukrajinu ukazuje, že EU musí posílit vojenskou spolupráci mezi členskými státy (78 % oproti 72 %) a že EU by měla nadále projevovat solidaritu s Ukrajinou (72 % oproti 69 %).

Největší rozdíly v dohodě jsou pozorovány napříč věkovými skupinami, přičemž starší respondenti jsou pravděpodobnější, že budou souhlasit se čtyřmi výroky. Například 76 % osob ve věku 55 let a více souhlasí s tím, že EU by měla nadále projevovat solidaritu s Ukrajinou ve srovnání s 68 % osob ve věku 40–54 let a 66 % osob ve věku 25–39 let nebo ve věku 15–24 let.

Zatímco 74 % respondentů, kteří ukončili školní docházku ve věku 20 a více let, souhlasí s tím, že EU by měla nadále projevovat solidaritu s Ukrajinou, tento údaj je o něco nižší u těch, kteří dokončili své vzdělání ve věku 16–19 let nebo ve věku 15 let nebo mladší (oba 68 %). Podobně je pravděpodobnější, že ti, kteří dokončili své vzdělání ve věku 20 a více let, souhlasí s tím, že ruská invaze na Ukrajinu ukazuje, že EU musí posílit vojenskou spolupráci mezi členskými státy (78 % oproti 71–73 % respondentů s nižším vzděláním). Respondenti, kteří dokončili své vzdělání ve věku 15 let nebo mladší, jsou nejméně pravděpodobné, že souhlasí s tím, že ruská invaze na Ukrajinu ukazuje, že EU musí zajistit svou energetickou a ekonomickou bezpečnost (82 % oproti 86–87 % respondentů s vyšším vzděláním).

Q6 Kolik souhlasíte nebo nesouhlasíte s každým z následujících tvrzení?

(% Celkem „souhlasí“ podle sociodemografických údajů)

	Ruská invaze na Ukrajinu ukazuje, že EU potřebuje zajistit svou energetickou a ekonomickou bezpečnost	Ruské úřady by měly nést odpovědnost za současnou situaci na Ukrajině	Ruská invaze na Ukrajinu ukazuje, že EU potřebuje posílit vojenskou spolupráci mezi členskými státy	EU by měla nadále projevovat solidaritu s Ukrajinou
EU-27	85	77	75	71
Pohlaví				
Muži	85	77	78	72
Ženy	84	77	72	69
Věk				
15–24	79	72	69	66
25–39	80	74	73	66
40–54	85	76	74	68
55 +	89	81	79	76
Vzdělání (věk po dokončení)				
Až 15	82	77	71	68
16–19	86	76	73	68
20+	87	79	78	74
Stále studuje	80	74	72	67

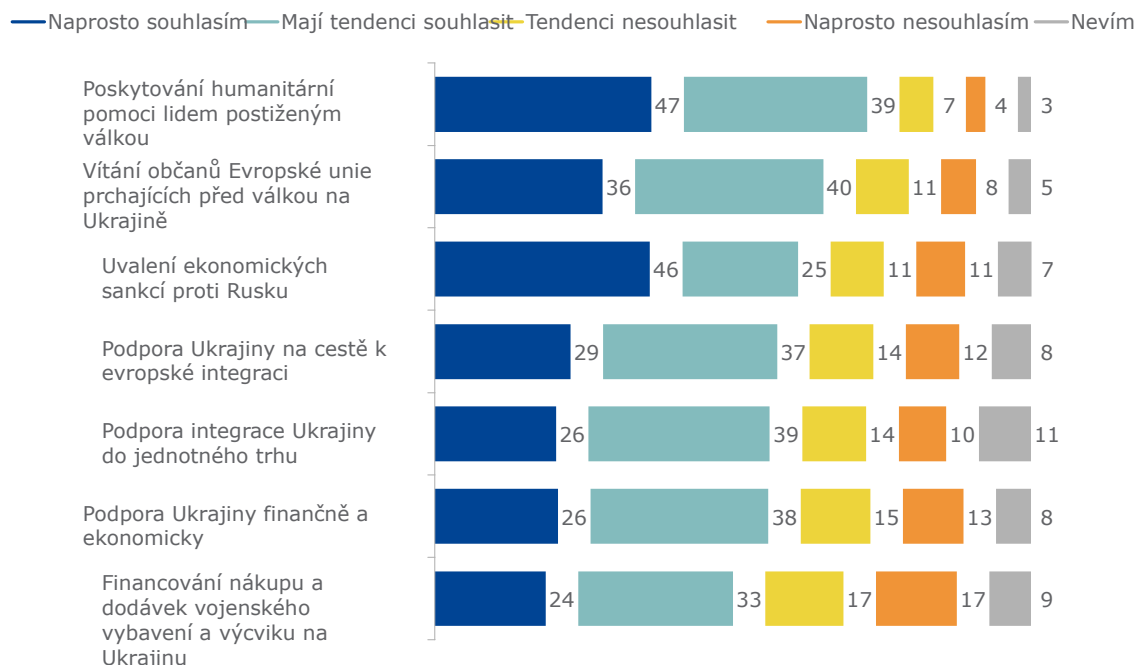
Základ: všichni respondenti (n=26 514)

1.2. Podpora opatření EU v reakci na válku na Ukrajině

Respondenti byli rovněž dotazováni, do jaké míry souhlasí s řadou opatření, která EU přijala v reakci na válku na Ukrajině. Celkem více než osm z deseti respondentů souhlasí s tím, že EU by měla i nadále poskytovat humanitární podporu lidem zasaženým válkou, včetně 47 %, kteří „zcela souhlasí“ a 39 %, kteří „s tímto opatřením souhlasí“. Přibližně tři čtvrtiny se shodují na tom, že EU by měla i nadále vítat občany EU prchající před válkou na Ukrajině, včetně 36 %, kteří „zcela souhlasí“ a 40 %, kteří „souhlasí“. Výsledky rovněž ukazují podporu integrace Ukrajiny do EU. Přibližně dvě třetiny respondentů se celkově shodují na tom, že EU by měla i nadále podporovat Ukrajinu na její cestě k evropské integraci (29 % „zcela souhlasí“ a 37 % „souhlasí“) a podobná úroveň dohody je vnímána jako podpora integrace Ukrajiny do jednotného trhu (26 % „zcela souhlasí“ a 39 % souhlasí).

Přibližně sedm z deseti respondentů se celkem shoduje na tom, že EU by měla pokračovat v uvalování hospodářských sankcí proti Rusku (46 % „zcela souhlasí“ a 25 % souhlasí). Kromě toho existuje podpora hospodářské a vojenské pomoci Ukrajině. Téměř dvě třetiny respondentů souhlasí s tím, že EU by měla Ukrajinu i nadále finančně a hospodářsky podporovat (26 % „zcela souhlasí“ a 38 % souhlasí). Menší podíl souhlasí s tím, že EU by měla nadále financovat nákup a dodávky vojenského vybavení a výcviku na Ukrajinu (24 % „zcela souhlasí“ a 33 % „schválně“).

Q7 Prosím, řekněte mi, do jaké míry souhlasíte nebo nesouhlasíte s následujícími body: EU by měla pokračovat...? (% EU-27)



Ve všech členských státech největší podíl respondentů „zcela souhlasí“ nebo „snaží se dohodnout“, že EU by měla i nadále poskytovat humanitární podporu lidem zasaženým válkou na Ukrajině. Celková úroveň dohody se pohybuje od 74 % v Česku a na Slovensku po 95 % v Portugalsku. Podíl respondentů, kteří souhlasí s tím, že by EU měla i nadále vítat občany EU prchající před válkou na Ukrajině, se pohybuje od 55 % v Česku a na Slovensku po 90 % ve Finsku a 93 % v Portugalsku.

Podíl respondentů, kteří souhlasí s tím, že EU by měla Ukrajinu i nadále finančně a hospodářsky podporovat, je nejvyšší v Portugalsku (85 %), následované Estonskem (82 %), Finskem a Švédskem (oba 81 %), zatímco nejnižší na Kypru (42 %). Největší rozdíly mezi členskými státy jsou patrné u prohlášení o pokračujícím financování nákupu a dodávek vojenského vybavení a výcviku na Ukrajinu, přičemž celkový podíl se pohybuje mezi 28 % na Kypru a 83 % ve Finsku.

Ve 22 členských státech většina respondentů souhlasí s tím, že by EU měla i nadále uvalovat hospodářské sankce proti Rusku. Nejvyšší podíly, které s tímto prohlášením souhlasí, jsou zaznamenány ve Finsku (89 %), Polsku (88 %), Portugalsku (88 %), Dánsku (86 %) a Estonsku (85 %). V pěti členských státech klesla podpora na toto opatření pod 50 %: Maďarsko (48 %), Bulharsko (45 %), Slovensko (45 %), Řecko (43 %) a Kypr (40 %).

Ve všech členských státech kromě dvou souhlasí nejméně 50 % respondentů s tím, že by EU měla i nadále podporovat Ukrajinu na její cestě k evropské integraci; výjimkami jsou Kypr (47 %) a Slovensko (49 %). V ostatních členských státech se dohodnutý podíl pohybuje od 50 % v Česku a Maďarsku po 87 % v Portugalsku. Podobné údaje jsou zaznamenány u prohlášení o pokračující podpoře integrace Ukrajiny do jednotného trhu. S tímto opatřením souhlasí méně než polovina respondentů na Kypru (47 %), Česku (48 %) a na Slovensku (49 %), ve srovnání s více než osmi z deseti respondentů v Litvě (84 %) a Portugalsku (83 %).

Bleskový průzkum Eurobarometr 533

Výzvy a priority EU v roce 2023

Q7 Prosim, řekněte mi, do jaké míry souhlasíte nebo nesouhlasíte s následujícími body: EU by měla pokračovat...? (% Celkem „souhlasí“ podle zemí)

	Poskytování humanitární pomoci lidem postiženým válkou	Vítání občanů EU prchajících před válkou na Ukrajině	Uvalení ekonomick ých sankcí proti Rusku	Podpora Ukrajiny na cestě k evropské integraci	Podpora integrace Ukrajiny do jednotného trhu	Podpora Ukrajiny finančně a ekonomicky	Financován í nákupu a dodávek vojenského vybavení a výcviku na Ukrajinu
EU-27	86	77	71	67	65	65	57
BÝT	83	72	75	60	59	58	54
BG	78	60	45	51	54	44	38
CZ	74	55	59	50	48	44	41
DK	90	89	86	79	74	79	76
DE	84	71	69	60	64	60	51
EE	93	75	85	80	80	82	80
IE	86	75	77	74	69	70	61
EL	88	77	43	52	51	47	39
ES	88	85	77	77	72	71	63
FR	84	72	70	60	55	62	55
HR	92	85	71	76	75	65	57
IT	85	83	65	68	66	66	52
CY	88	74	40	47	47	42	28
LV	89	78	75	75	75	74	73
LT	93	80	81	80	84	79	75
LU	86	75	69	55	57	62	51
HU	83	74	48	50	50	44	34
MT	91	77	65	63	63	62	51
NL	86	75	79	68	67	72	69
AT	83	69	59	54	59	53	38
PL	91	80	88	80	78	75	76
PT	95	93	88	87	83	85	75
RO	88	80	77	69	66	67	61
SI	85	63	58	63	66	56	39
SK	74	55	45	49	49	43	37
FI	92	90	89	84	78	81	83
SE	91	87	79	82	79	81	77

Základ: všichni respondenti (n=26 514)

Sociodemografické úvahy

Muži mají tendenci projevovat poněkud větší podporu některým opatřením EU v reakci na válku na Ukrajině. Například muži než ženy se shodnou na tom, že EU by měla nadále financovat nákup a dodávky vojenského vybavení a výcviku na Ukrajinu (62 % oproti 52 %) a podporovat Ukrajinu finančně a ekonomicky (67 % oproti 62 %).

Starší respondenti s větší pravděpodobností souhlasí s různými opatřeními EU v reakci na válku na Ukrajině. Například 75 % respondentů ve věku 55 let a více souhlasí s tím, že EU by měla i nadále ukládat hospodářské sankce vůči Rusku, ve srovnání s 67 % respondentů ve věku 25–39 let nebo 15–24 let. Podobně ve srovnání s nižšími věkovými kategoriemi je u osob starších 55 let pravděpodobnější, že se dohodnou, že by EU měla Ukrajinu i nadále finančně a hospodářsky podporovat (70 % oproti 60 %–61 %).

Respondenti s vyšším vzděláním také častěji souhlasí s různými opatřeními EU v reakci na válku na Ukrajině. Například 74 % respondentů, kteří ukončili školní docházku ve věku 20 let a starší, souhlasí s tím, že EU by měla i nadále uvalovat ekonomické sankce proti Rusku, ve srovnání s 68–69 % těch, kteří ukončili své vzdělání dříve.

Q7 Prosím, řekněte mi, do jaké míry souhlasíte nebo nesouhlasíte s následujícími body: EU by měla pokračovat...? (% Celkem „souhlasí“ podle sociodemografických údajů)

	Poskytování humanitární pomoci lidem postiženým válkou	Vítání občanů EU prchajících před válkou na Ukrajině	Uvalení ekonomických sankcí proti Rusku	Podpora Ukrajiny na cestě k evropské integraci	Podpora integrace Ukrajiny do jednotného trhu	Podpora Ukrajiny finančně a ekonomicky	Financování nákupu a dodávek vojenského vybavení a výcviku na Ukrajinu
EU-27	86	77	71	67	65	65	57
Pohlaví							
Muži	86	78	72	67	67	67	62
Ženy	86	76	70	66	63	62	52
Věk							
15–24	81	74	67	64	60	61	58
25–39	81	74	67	65	62	60	55
40–54	85	74	70	63	63	61	54
55+	90	80	75	70	69	70	60
Vzdělání (věk po dokončení)							
Až 15	81	76	68	65	64	65	57
16–19	85	75	69	64	65	61	53
20+	89	79	74	69	67	69	60
Stále studuje	84	75	67	66	63	63	57

Základ: všichni respondenti (n=26 514)

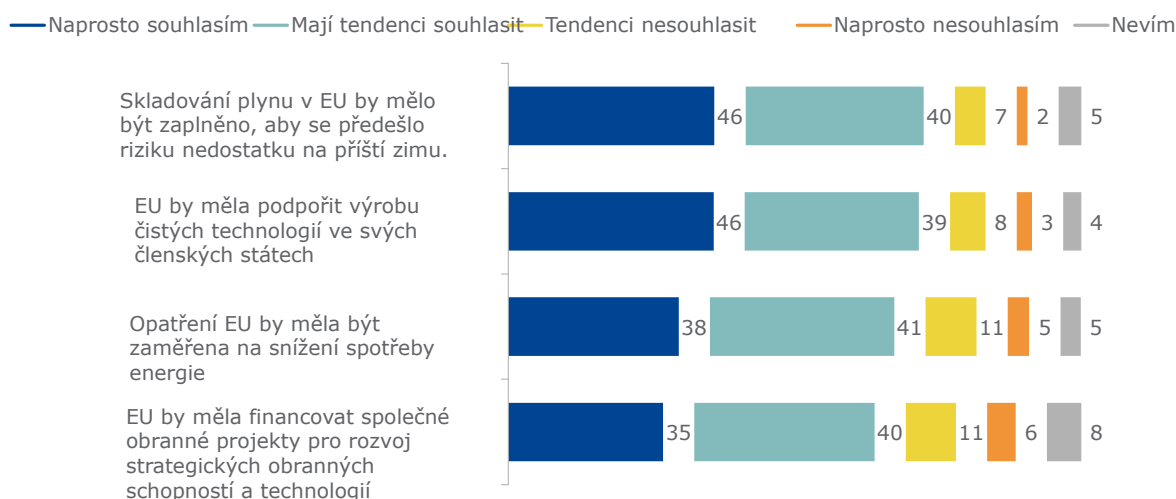
Oddíl 2. Výzvy a priority EU

2.1. Podpora opatření EU souvisejících s výzvami

Respondenti byli rovněž dotazováni na opatření související s energetickými výzvami, výrobou čistých technologií a obrannou strategií EU. Více než osm z deseti respondentů „zcela souhlasí“ (46 %) nebo „se snaží souhlasit“ (40 %) s tím, že skladování plynu v EU by mělo být zaplněno, aby se zabránilo riziku nedostatku pro příští zimu. Ve stejném duchu asi osm z deseti respondentů „zcela souhlasí“ (38 %) nebo „schválí“ (41 %), že opatření EU by se měla zaměřit na snížení spotřeby energie.

Více než osm z deseti respondentů „zcela souhlasí“ (46 %) nebo „schválí“ (39 %), že by EU měla podpořit výrobu čistých technologií ve svých členských státech.

Na otázku, zda by EU měla financovat společné obranné projekty na rozvoj strategických obranných schopností a technologií, tři čtvrtiny respondentů „zcela souhlasí“ (35 %) nebo „schválí“ (40 %).



Základ: všichni respondenti
(n=26 514)

Ve všech členských státech se tři čtvrtiny (nebo více) respondentů celkem shodují na tom, že skladování plynu v EU by mělo být zaplněno, aby se předešlo riziku nedostatku pro příští zimu (ze 77 % ve Švédsku po 92 % v Portugalsku). Podíl souhlasících s tím, že opatření EU by měla být zaměřena na snížení spotřeby energie, se pohybuje mezi 67 % v Bulharsku a 91 % v Portugalsku.

Nejméně devět z deseti respondentů v Portugalsku (94 %), Maltě (93 %), Chorvatsku (91 %), Maďarsku (90 %) a Polsku (90 %) souhlasí s tím, že by EU měla ve svých členských státech podpořit výrobu čistých technologií; nejnižší úroveň shody u tohoto prohlášení je zaznamenána na Slovensku (74 %).

Ve všech členských státech kromě jednoho (Rakousko) většina respondentů souhlasí s tím, že EU by měla financovat společné obranné projekty na rozvoj strategických obranných schopností a technologií (ze 45 % v Rakousku po 91 % v Portugalsku).

Bleskový průzkum Eurobarometr 533

Výzvy a priority EU v roce 2023

Q5 Kolik souhlasíte nebo nesouhlasíte s každým z následujících tvrzení (% Celkem „Souhlasí“, podle zemí)

	Skladování plynu v EU by mělo být zaplněno, aby se předešlo riziku nedostatku na příští zimu.	EU by měla podpořit výrobu čistých technologií ve svých členských státech	Opatření EU by měla být zaměřena na snížení spotřeby energie	EU by měla financovat společné obranné projekty pro rozvoj strategických obranných schopností a technologií
EU-27	86	85	79	75
BÝT	86	83	76	76
BG	86	83	67	72
CZ	87	78	75	72
DK	82	78	84	69
DE	90	80	78	58
EE	90	82	71	86
IE	86	85	82	71
EL	88	84	76	76
ES	84	89	84	81
FR	80	86	82	80
HR	90	91	83	86
IT	85	86	81	77
CY	85	87	77	75
LV	90	79	77	83
LT	88	86	78	82
LU	87	86	77	69
HU	89	90	70	79
MT	91	93	87	76
NL	85	79	72	72
AT	88	82	80	45
PL	88	90	78	88
PT	92	94	91	91
RO	91	89	76	88
SI	84	84	81	73
SK	89	74	76	72
FI	81	81	78	77
SE	77	78	79	75

Základ: všichni respondenti (n=26 514)

Sociodemografické úvahy

Muži (77 %) se shodli na tom, že EU by měla financovat společné obranné projekty zaměřené na rozvoj strategických obranných schopností a technologií.

Starší respondenti s větší pravděpodobností souhlasí se čtyřmi výroky o výzvách. Například 92 % respondentů ve věku 55 let a starších souhlasí s tím, že skladování plynu v EU by mělo být zaplněno, aby se předešlo riziku nedostatku pro příští zimu; tento procentní podíl se postupně snižuje na 75 % u respondentů ve věku 15–24 let. Stejně tak podíl, který souhlasí s tím, že by EU měla posílit výrobu čistých technologií ve svých členských státech, se pohybuje od 77 % u respondentů ve věku 15–24 let do 90 % u respondentů ve věku 55 let a starších.

Podíl respondentů, kteří souhlasí s tím, že skladování plynu v EU by mělo být zaplněno, aby se zabránilo riziku nedostatku pro příští zimu, je nižší u respondentů, kteří dokončili své vzdělání ve věku 15 nebo mladší (82 %), na rozdíl od respondentů s vyšším vzděláním (87–89 %). Respondenti, kteří dokončili své vzdělání ve věku 20 let nebo starší, s větší pravděpodobností souhlasí s tím, že EU by měla podpořit výrobu čistých technologií ve svých členských státech (87 % oproti 83 % osob, které opustily školu ve věku 15 let nebo mladší) a že EU by měla financovat společné obranné projekty na rozvoj strategických obranných schopností a technologií (78 % oproti 72 %).

Q5 Kolik souhlasíte nebo nesouhlasíte s každým z následujících tvrzení? (% Celkem „Souhlasí“ podle sociodemografických údajů)

	Skladování plynu v EU by mělo být zaplněno, aby se předešlo riziku nedostatku na příští zimu.	EU by měla podpořit výrobu čistých technologií ve svých členských státech	Opatření EU by měla být zaměřena na snížení spotřeby energie	EU by měla financovat společné obranné projekty pro rozvoj strategických obranných schopností a technologií
EU-27	86	85	79	75
Pohlaví				
Muži	86	84	78	77
Ženy	86	86	81	73
Věk				
15–24	75	77	74	70
25–39	80	79	73	73
40–54	86	84	78	74
55+	92	90	85	78
Vzdělání (věk po dokončení)				
Až 15	82	83	77	72
16–19	89	85	80	73
20+	87	87	81	78
Stále studuje	78	80	78	73

Základ: všichni respondenti (n=26 514)

2.2. Význam různých iniciativ EU

Respondentům byl poskytnut seznam iniciativ, které EU v uplynulém roce podnikla s cílem reagovat na energetické a další výzvy. U každé iniciativy byli dotázáni, zda to považují za důležité, nebo ne.

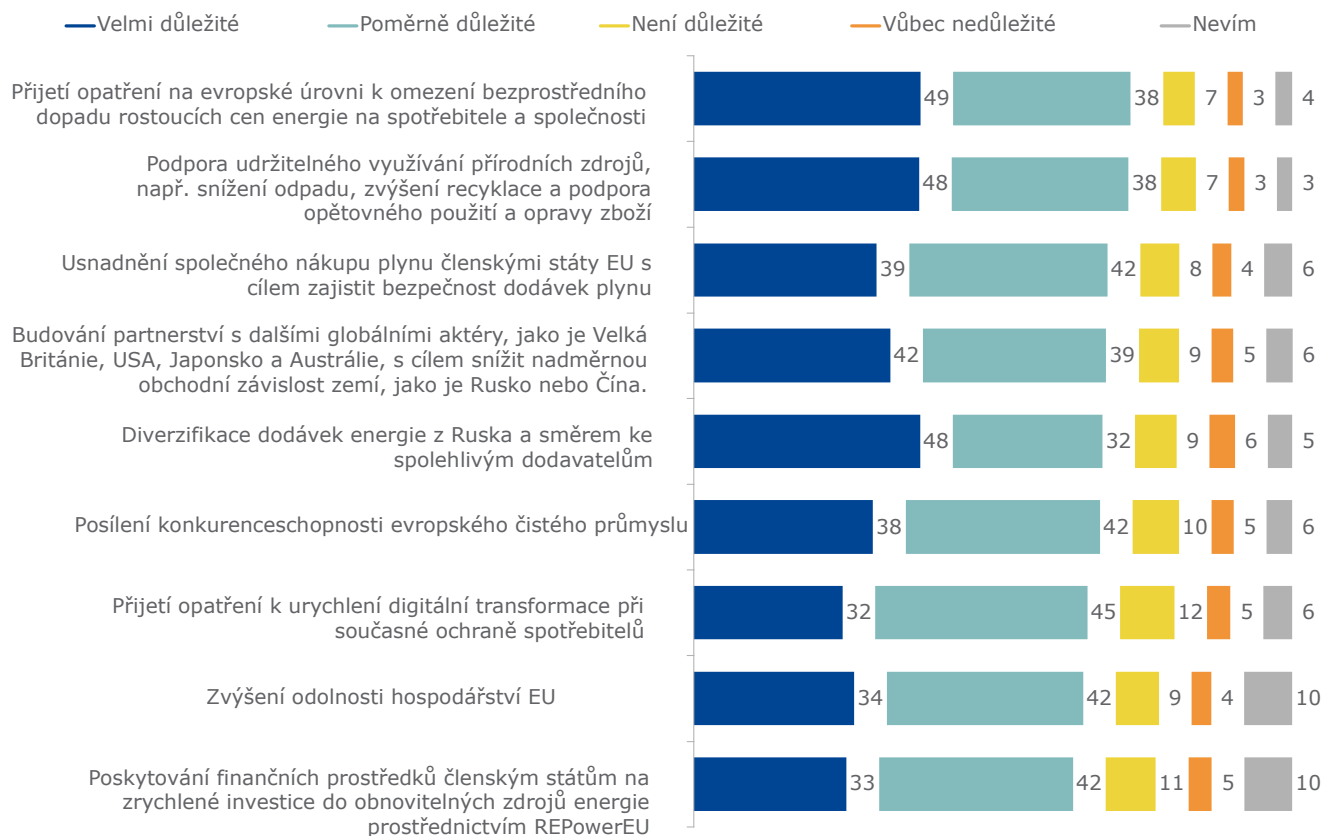
U každé z iniciativ uvedených v průzkumu to převážná většina respondentů považuje buď za „velmi“ nebo „poměrně důležitá“. Konkrétně asi tři čtvrtiny – nebo více – respondentů sdílí názor, že je důležité:

- přijmout opatření na evropské úrovni s cílem omezit okamžitý dopad rostoucích cen energie na spotřebitele a společnosti (49 % „velmi důležité“ a 38 % „poměrně důležité“)
- podporovat udržitelné využívání přírodních zdrojů, např. snížení odpadu, zvýšení recyklace a podněcování k opětovnému použití a opravám zboží (48 % „velmi důležité“ a 38 % „poměrně důležité“)
- usnadnit společný nákup plynu členskými státy EU s cílem zajistit bezpečnost dodávek (39 % „velmi důležité“ a 42 % „poměrně důležité“)
- budovat partnerství s dalšími globálními aktéry, jako je Velká Británie, USA, Japonsko a Austrálie, s cílem snížit nadměrnou obchodní závislost zemí, jako je Rusko nebo Čína (42 % „velmi důležité“ a 39 % „poměrně důležité“)
- diverzifikovat dodávky energie z Ruska a směrem ke spolehlivým dodavatelům (48 % „velmi důležité“ a 32 % „poměrně důležité“)
- zvýšit konkurenceschopnost evropského čistého průmyslu (38 % „velmi důležité“ a 42 % „poměrně důležité“)
- přijmout opatření k urychlení digitální transformace a zároveň chránit spotřebitele (32 % „velmi důležité“ a 45 % „poměrně důležité“)
- zvýšit odolnost hospodářství EU (34 % „velmi důležité“ a 42 % „poměrně důležité“)
- poskytnout členským státům finanční prostředky na zrychlené investice do obnovitelných zdrojů energie prostřednictvím programu REPowerEU (33 % „velmi důležité“ a 42 % „poměrně důležité“).

Bleskový průzkum Eurobarometr 533

Výzvy a priority EU v roce 2023

Otázka 4 Do jaké míry považujete každou z následujících iniciativ EU přijatých v posledním roce za důležitou? (% EU-27)



Základ: všichni respondenti
(n=26 514)

Ve všech zemích se asi tři čtvrtiny respondentů domnívají, že opatření přijatá na evropské úrovni k omezení bezprostředního dopadu rostoucích cen energie na spotřebitele a společnosti jsou „velmi“ nebo „poměrně důležitá“ (ze 73 % na Kypru a v Řecku na 94 % v Portugalsku). Podobné údaje lze pozorovat, pokud jde o podporu udržitelného využívání přírodních zdrojů, např. snížení odpadu, zvýšení recyklace, podporu opětovného použití a opravy zboží (s celkovým podílem „důležitých“ reakcí se pohybuje mezi 77 % v Řecku a 95 % v Portugalsku) a pro zvýšení konkurenceschopnosti evropského čistého průmyslu (z 69 % v Řecku na 90 % v Portugalsku). V Portugalsku se 90 % respondentů rovněž domnívá, že je důležité poskytnout členským státům finanční prostředky na zrychlené investice do obnovitelných zdrojů energie prostřednictvím programu REPowerEU; tento údaj je nejnižší v Nizozemsku (61 %).

Uspřádání společného nákupu plynu členskými státy EU s cílem zajistit bezpečnost dodávek považuje za důležitou iniciativu více než sedm z deseti respondentů ve všech členských státech, od 72 % ve Švédsku po 91 % v Portugalsku. Ve všech členských státech se nejméně polovina respondentů domnívá, že opatření přijatá k diverzifikaci dodávek energie z Ruska a ke spolehlivému dodavateli jsou velmi „velmi“ nebo „poměrně důležitá“. Tento názor sdílí přibližně devět respondentů v Portugalsku (93 %) a Finsku (90 %), zatímco tento názor se týká přibližně šesti z deseti respondentů v Řecku (58 %), na Kypru (58 %) a na Slovensku (59 %).

Budování partnerství s dalšími globálními aktéry je důležité pro nejméně šest z deseti respondentů ve všech členských státech. Země, kde respondenti považují tuto iniciativu za důležitou, jsou Portugalsko (92 %), Finsko (89 %) a Španělsko (88 %). Kypr (60 %) se nachází na spodním konci žebříčku země.

Zvýšení odolnosti hospodářství EU považuje za důležitou iniciativu EU přibližně devět z deseti respondentů v Portugalsku (93 %), Estonsku (90 %), Finsku a Maltě (oba 89 %), na rozdíl od přibližně dvou třetin respondentů v Rakousku a Německu (obojí 66 %).

Přibližně devět z deseti respondentů v Portugalsku (91 %) považuje za důležité přijmout opatření k urychlení digitální transformace a zároveň chránit spotřebitele. Pro srovnání, méně než dvě třetiny považují tuto iniciativu za důležitou v Řecku (65 %), v Česku a na Slovensku (oba 63 %).

Bleskový průzkum Eurobarometr 533

Výzvy a priority EU v roce 2023

Otázka 4 Do jaké míry považujete každou z následujících iniciativ EU přijatých v posledním roce za důležitou? (V % celkových „důležitých“ podle zemí)

	Přijetí opatření na evropské úrovni k omezení bezprostředního dopadu rostoucích cen energie na spotřebitele a společnosti	Podpora udržitelného využívání přírodních zdrojů, např. snížení odpadu, zvýšení recyklace a podpora opětovného použití a opravy zboží	Usnadnění společného nákupu plynu členskými státy EU s cílem zajistit bezpečnost dodávek	Budování partnerství s dalšími globálními aktéry (např. s Velkou Británií, USA, Japonskem, Austrálií) s cílem snížit nadměrné obchodní závislosti zemí, jako je Rusko nebo Čína	Diverzifikace dodávek energie z Ruska a směrem ke spolehlivým dodavatelům	Posílení konkurenční schopnosti evropského čistého průmyslu	Přijetí opatření k urychlení digitální transformace při současné ochraně spotřebitelů	Zvýšení odolnosti hospodářství EU	Poskytování finančních prostředků členskými státy na zrychlené investice do obnovitelných zdrojů energie prostřednictvím REPowerEU
EU-27	86	86	82	81	80	80	77	76	74
BÝT	86	84	84	78	82	76	73	77	71
BG	86	87	78	68	65	79	77	86	75
CZ	80	78	75	70	68	73	63	75	66
DK	81	83	80	84	85	78	72	78	64
DE	86	84	80	80	77	78	76	66	70
EE	90	88	86	85	86	80	83	90	70
IE	90	88	84	84	85	83	80	85	76
EL	73	77	73	63	58	69	65	70	66
ES	91	90	84	88	86	84	83	82	83
FR	84	83	79	79	82	80	74	69	64
HR	89	88	87	82	75	83	80	88	81
IT	86	90	84	81	82	81	79	76	79
CY	73	83	76	60	58	72	68	74	74
LV	86	84	84	80	78	76	74	86	74
LT	81	84	82	81	79	74	76	83	73
LU	88	85	81	78	82	81	75	75	68
HU	89	92	85	82	77	87	79	88	85
MT	92	92	88	83	84	89	84	89	82
NL	86	82	83	82	84	77	73	84	61
AT	85	86	76	75	76	79	72	66	72
PL	88	87	87	87	83	80	81	86	84
PT	94	95	91	92	93	90	91	93	90
RO	91	92	88	87	86	87	86	84	86
SI	87	88	84	78	77	82	77	87	81
SK	80	79	74	63	59	74	63	79	70
FI	89	89	76	89	90	84	78	89	68
SE	83	82	72	82	84	79	74	76	66

Základ: všichni respondenti (n=26 514)

Sociodemografické úvahy

Starší respondenti s větší pravděpodobností odpoví, že různé iniciativy EU přijaté v posledním roce jsou důležité. Například „přijetí opatření na evropské úrovni k omezení bezprostředního dopadu rostoucích cen energie na spotřebitele a společnosti“ považuje 91 % respondentů ve věku 55 let a starších za důležité, na rozdíl od 86 % respondentů ve věku 40–54 let, 82 % respondentů ve věku 25–39 let a 80 % respondentů ve věku 15–24 let.

U respondentů s vyšším vzděláním je také pravděpodobnější, že budou tyto iniciativy EU považovat za důležité, i když rozdíly bývají menší než rozdíly ve věkových skupinách. Například 77 % respondentů, kteří dokončili své vzdělání ve věku 20 nebo více let, považuje za důležité poskytnout členským státům finanční prostředky na zrychlené investice do obnovitelných zdrojů energie, ve srovnání se 73 % respondentů s nižším vzděláním.

	Přijetí opatření na evropské úrovni k omezení bezprostředního dopadu rostoucích cen energie na spotřebitele a společnosti	Podpora udržitelného využívání přírodních zdrojů, např. snížení odpadu, zvýšení recyklace a podpora opětovného použití a opravy zboží	Usnadnění společného nákupu plynu členskými státy EU s cílem zajistit bezpečnost dodávek	Budování partnerství s dalšími globálními aktéry (např. s Velkou Británií, USA, Japonskem, Austrálií) s cílem snížit nadměrné obchodní závislosti zemí, jako je Rusko nebo Čína	Diverzifikace dodávek energie z Ruska a směrem ke spolehlivým dodavatelům	Posílení konkurence schopnosti evropského čistého průmyslu	Přijetí opatření k urychlení digitální transformace při současné ochraně spotřebitelů	Zvýšení odolnosti hospodářství EU	Poskytování finančních prostředků členským státům na zrychlené investice do obnovitelných zdrojů energie prostřednictvím REPowerEU
EU-27	86	86	82	81	80	80	77	76	74
Pohlaví									
Muži	86	84	81	82	80	80	78	77	75
Ženy	87	88	82	80	81	80	76	76	73
Věk									
15–24	80	83	74	80	74	70	69	69	73
25–39	82	83	77	79	76	73	72	72	71
40–54	86	85	81	80	81	81	78	76	73
55+	91	89	87	83	85	86	82	81	77
Vzdělání (věk po dokončení)									
Až 15	85	85	81	80	78	76	76	69	73
16–19	87	86	82	79	80	80	77	75	73
20+	88	87	83	83	83	82	80	80	77
Stále studuje	83	85	76	81	77	75	73	73	74

Základ: všichni respondenti (n=26 514)

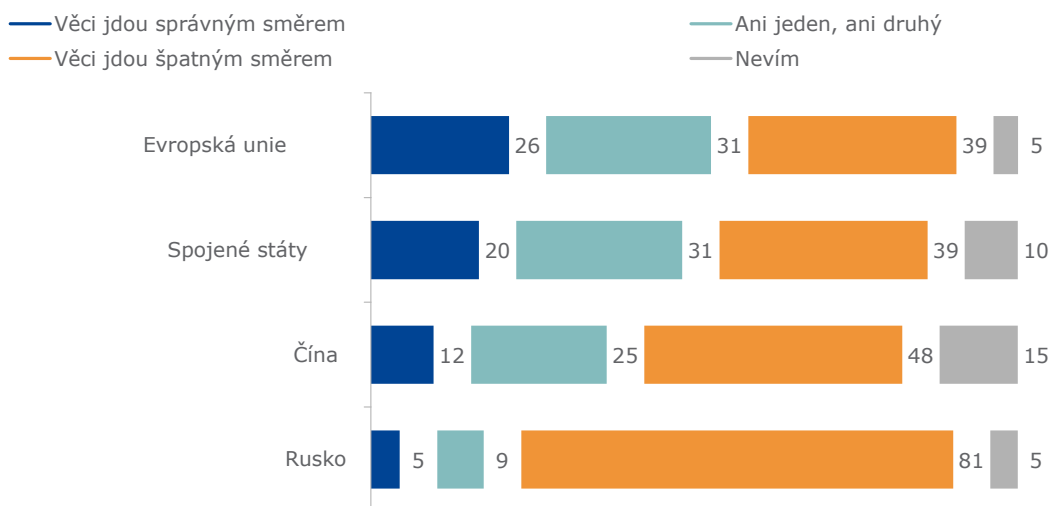
Oddíl 3. EU na globální scéně

3.1. Jak se věci vyvíjejí v EU, USA, Číně a Rusku

Respondenti byli dotázáni, zda si myslí, že v současné době jde věci správným nebo špatným směrem v EU, USA, Číně a Rusku. Pokud jde o EU, 26 % respondentů odpovídá, že věci jdou správným směrem, zatímco 39 % uvádí opak, tj. že věci jdou špatným směrem. Asi tři z deseti respondentů (31 %) odpověděli, že se věci nedějí ani jedním, ani druhým směrem. 5 % respondentů „neví“.

Zatímco více respondentů odpovídá, že věci obecně jdou špatným směrem než správným směrem, respondenti jsou nejvíce pozitivní ve svém hodnocení současné situace v EU (26 % „správný směr“ oproti 39 % „špatný směr“). Pro srovnání, když se dotázali na USA, 20 % odpovědělo, že věci jdou správným směrem, ve srovnání s 39 %, kteří odpověděli, že obecně jde věci špatným směrem. Odpovídající údaje pro Čínu jsou 12 % „správný směr“ oproti 48 % „špatný směr“. A konečně, jen hrstka respondentů (5 %) si myslí, že se věci v Rusku ubírají správným směrem, zatímco drtivá většina (81 %) si myslí, že věci jdou špatným směrem.

Q1 V současné době byste řekli, že obecně se věci jdou správným směrem špatným směrem v...? (% EU-27)



Základ: všichni respondenti
(n=26 514)

Bleskový průzkum Eurobarometr 533

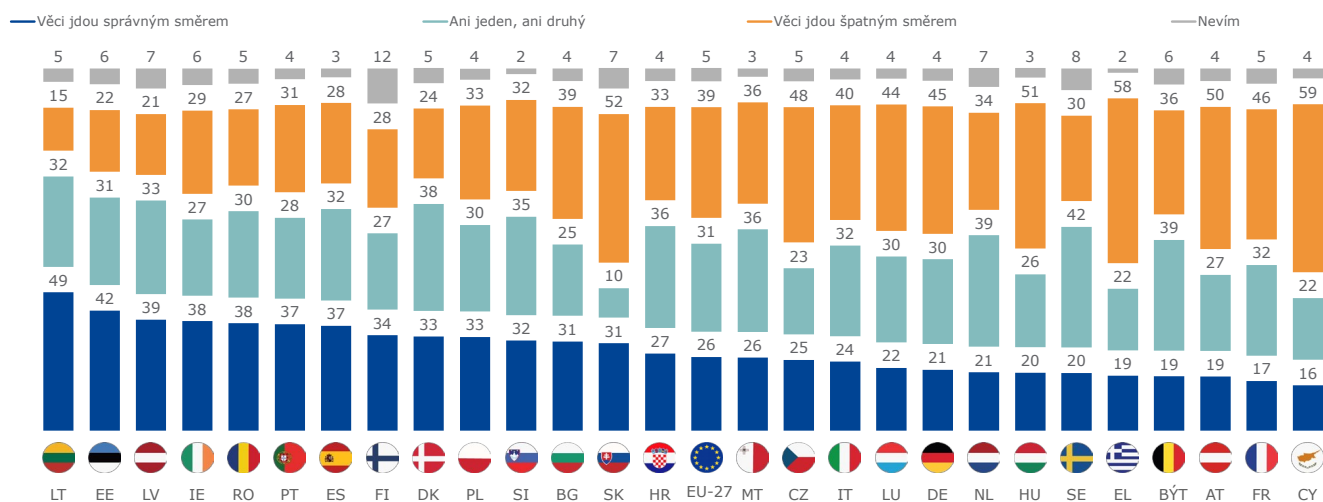
Výzvy a priority EU v roce 2023

Přibližně jeden ze dvou respondentů v Litvě (49 %) se domnívá, že se situace v EU ubírá správným směrem. V Litvě následují respondenti v Estonsku (42 % „správný směr“), Lotyšsku (39 %), Rumunsku (38 %), Irsku (38 %), Španělsku (37 %) a Portugalsku (37 %). Na Kypru (59 %), v Řecku (58 %), na Slovensku (52 %), v Maďarsku (51 %) a v Rakousku (50 %) se naopak nejméně polovina respondentů domnívá, že se v EU obecně věci ubírají špatným směrem.

Podíl respondentů, kteří odpověděli, že se věci nedějí ani jedním, ani druhým směrem, se pohybuje od 10 % na Slovensku po 42 % ve Švédsku.

Q1_1 V současné době byste řekli, že obecně jde věci správným směrem nebo špatným směrem v...? (% podle zemí)

Evropská unie



Základ: všichni respondenti
(n=26 514)

Bleskový průzkum Eurobarometr 533

Výzvy a priority EU v roce 2023

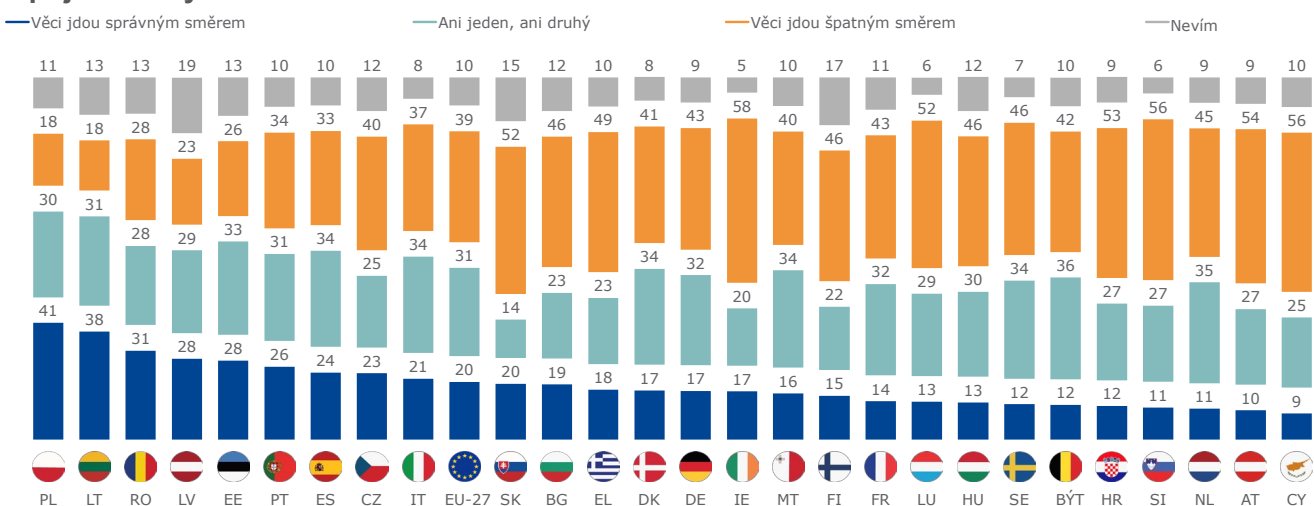
Přibližně čtyři z deseti dotázaných v Litvě (38 %) a Polsku (41 %) odpověděli, že obecně jde věci správným směrem v USA, ve srovnání s přibližně jedním z deseti respondentů na Kypru (9 %), v Rakousku (10 %), v Nizozemsku a ve Slovinsku (oba 11 %).

V Irsku (58 %), Slovinsku (56 %), na Kypru (56 %), v Rakousku (54 %), Chorvatsku (53 %), Lucembursku a na Slovensku (oba 52 %), více než polovina respondentů odpověděla, že v USA se věci ubírají špatným směrem. U respondentů je méně pravděpodobné, že si to budou myslet stejně v Litvě a Polsku (oba 18 %).

Podíl respondentů, kteří odpověděli, že se věci nedějí správným ani špatným směrem v USA, se pohybuje od 14 % na Slovensku po 36 % v Belgii.

Q1_2 V současné době byste řekli, že obecně jde věci správným směrem nebo špatným směrem v...? (% podle zemí)

Spojené státy



Základ: všichni respondenti
(n=26 514)

Bleskový průzkum Eurobarometr 533

Výzvy a priority EU v roce 2023

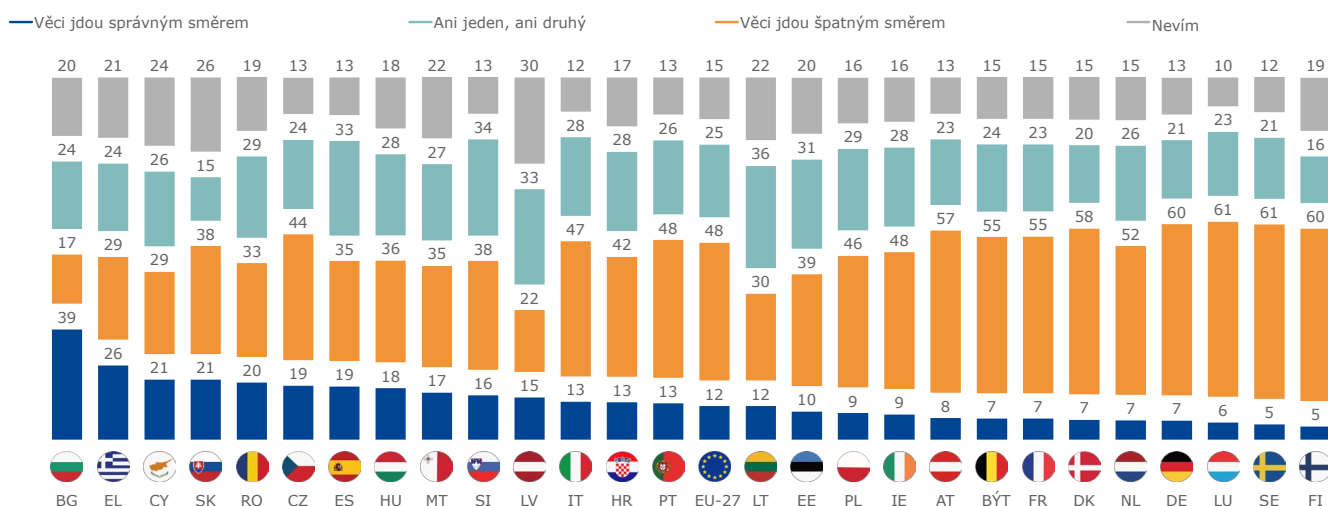
Respondenti v Bulharsku (39 %) jsou celkově nejpravděpodobnější, že odpoví, že obecně se věci v Číně ubírají správným směrem. Naproti tomu v téměř polovině členských států tento názor sdílí méně než jeden z deseti respondentů (od 5 % ve Finsku a Švédsku po 9 % v Irsku a Polsku).

Nejvyšší podíl respondentů, kteří si myslí, že se věci v Číně ubírají špatným směrem, se nachází ve Švédsku a Lucembursku (obojí 61 %), stejně jako v Německu a Finsku (obojí 60 %). V Bulharsku (17 %) a Lotyšsku (22 %) si to naopak myslí méně než čtvrtina respondentů.

Podíl respondentů, kteří si vybrali odpověď „ani jeden, ani druhý“, se pohybuje mezi 15 % na Slovensku a 36 % v Litvě. 10 % dotázaných v Lucembursku a 30 % v Lotyšsku „neví“, jak na tuto otázku odpovědět.

Q1_3 V současné době byste řekli, že obecně jde věci správným směrem nebo špatným směrem v...? (% podle zemí)

Čína



Základ: všichni respondenti
(n=26 514)

Bleskový průzkum Eurobarometr 533

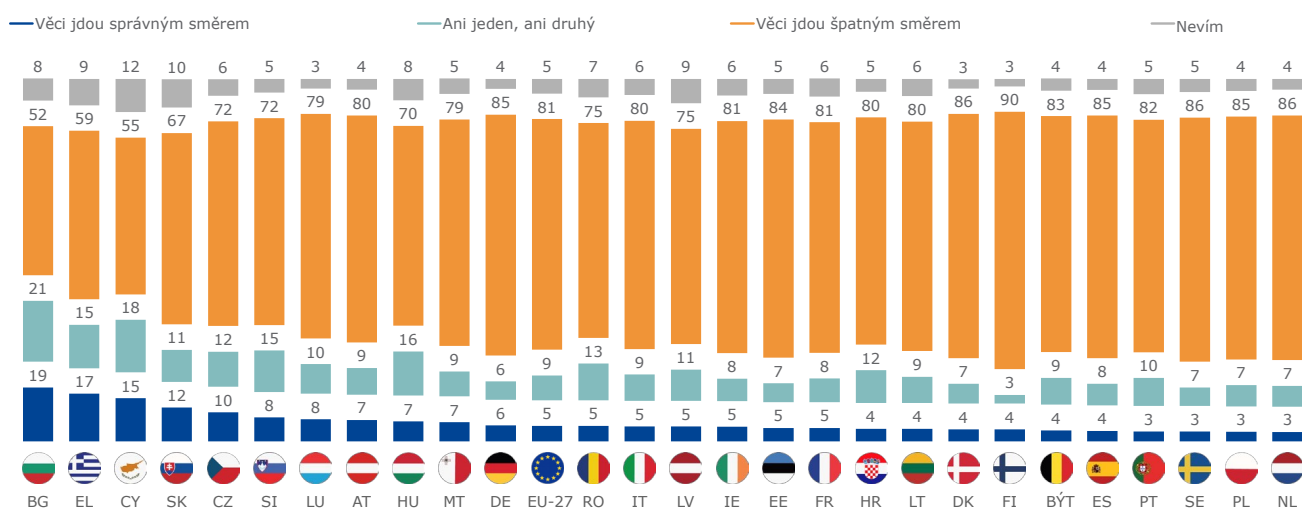
Výzvy a priority EU v roce 2023

Nejvyšší podíl respondentů, kteří odpověděli, že se situace v Rusku ubírají správným směrem, se nachází v Bulharsku (19 %), Řecku (17 %) a na Kypru (15 %). V Nizozemsku, Polsku, Portugalsku a Švédsku sdílí tento názor pouze 3 % respondentů.

Ve většině členských států dvě třetiny – nebo více – dotázaných uvádějí, že v současné době jde situace v Rusku špatným směrem (od 67 % na Slovensku po 90 % ve Finsku). V Bulharsku (52 %), na Kypru (55 %) a Řecku (59 %) na druhé straně tento názor sdílí méně než šest z deseti respondentů.

Q1_4 V současné době byste řekli, že obecně jde věci správným směrem nebo špatným směrem...? (% podle zemí)

Rusko



Základ: všichni respondenti
(n=26 514)

Sociodemografické úvahy

Muži spíše než ženy odpoví, že obecně se věci v EU ubírají správným směrem (29 % oproti 23 %), USA (24 % oproti 17 %) a Čína (14 % oproti 9 %). Mezi muži i ženami, méně než jeden z deseti odpovídá, že věci jdou správným směrem v Rusku (4 % žen a 7 % mužů).

Respondenti ve věku 15–24 let (30 %) pravděpodobněji než starší respondenti odpoví, že se věci v EU ubírají správným směrem; za nimi následují respondenti ve věku 55 let a více (27 % „správný směr“) a respondenti ve věku 25–39 let (26 %), zatímco respondenti ve věku 40–54 let mají nejmenší pravděpodobnost, že tento názor vyjádří (23 %). Respondenti ve věku 55 let a více (9 %) mají menší pravděpodobnost, že než jejich mladší protějšky (12–15 %) odpoví, že se věci v Číně ubírají správným směrem.

A konečně, podíl respondentů, kteří uvedli, že se věci v EU ubírají správným směrem, je vyšší u respondentů, kteří dokončili své vzdělání ve věku 20 let nebo starší (28 %) než u respondentů s nižším vzděláním (22–24 %).

Q1 V současné době byste řekli, že obecně jde věci správným směrem nebo špatným směrem v...?

(% „věci jdou správným směrem“ podle sociodemografie)

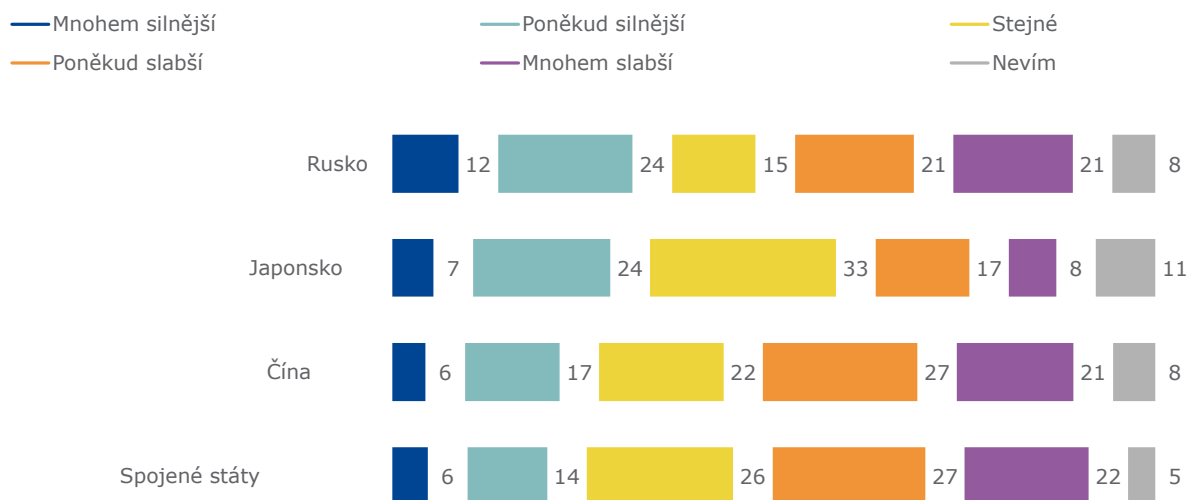
	Evropská unie	Spojené státy	Čína	Rusko
EU-27	26	20	12	5
Pohlaví				
Muži	29	24	14	7
Ženy	23	17	9	4
Věk				
15–24	30	18	13	6
25–39	26	21	15	7
40–54	23	20	12	6
55+	27	21	9	5
Vzdělání (věk po dokončení)				
Až 15	22	19	13	5
16–19	24	21	12	6
20+	28	21	12	5
Stále studuje	30	18	13	6

Základ: všichni respondenti (n=26 514)

3.2. Hodnocení globálního vlivu EU

Respondenti byli dále dotazováni na vliv EU na globální scéně. Jeden z pěti respondentů odpovídá, že vliv EU ve světě je v současné době „něco“ (14 %) nebo „mnohem silnější“ (6 %) než v USA, zatímco přibližně jeden ze dvou respondentů uvádí, že je buď „o něco slabší“ (27 %) nebo „mnohem slabší“ (22 %). Přibližně čtvrtina respondentů (26 %) odpovídá, že vliv EU ve světě je v současné době stejný jako vliv USA. Údaje o Číně jsou v souladu s údaji pro USA, zatímco respondenti s větší pravděpodobností uvádějí, že vliv EU ve světě je v současné době „něco“ (24 %) nebo „mnohem silnější“ (7 %) než v Japonsku. A konečně více než jedna třetina respondentů odpovídá, že vliv EU ve světě je v současné době „něco“ (24 %) nebo „mnohem silnější“ (12 %) než vliv Ruska, ve srovnání s přibližně čtyřmi z deseti respondentů, kteří uvádějí, že je buď „o něco slabší“ (21 %) nebo „mnohem slabší“ (21 %).

Q2 A řekl byste, že vliv EU ve světě je v současné době silnější nebo slabší než vliv...? (% EU-27)



Základ: všichni respondenti
(n=26 514)

Ve 13 členských státech se více než polovina respondentů domnívá, že vliv EU ve světě je v současné době slabší než vliv USA. V Lucembursku (68 %), na Kypru (62 %) a v Chorvatsku (60 %) se tento názor vyjadřuje nejméně šest z deseti respondentů. V Rumunsku a Litvě na druhé straně třetina respondentů (33 %) odpověděla, že vliv EU ve světě je v současné době silnější než vliv USA; tento podíl v Lucembursku klesne na 10 %.

Ve všech členských státech méně než polovina respondentů odpovídá, že vliv EU ve světě je v současné době slabší než vliv Ruska; tento názor sdílí 28 % respondentů v Lotyšsku a 49 % v Lucembursku. Přibližně polovina respondentů v Estonsku (53 %), Finsku (51 %) a Litvě (48 %) odpovídá, že vliv EU je silnější než vliv Ruska; tento názor je nejméně často sdílen v Belgii (29 %).

V Lucembursku (66 %), Belgii (56 %), Rakousku (56 %), Francii (55 %), Itálii (55 %), Finsku (53 %), Německu (52 %), Maltě (51 %) a Chorvatsku (50 %) nejméně polovina respondentů uvádí, že vliv EU ve světě je v současné době slabší než vliv Číny. Více než třetina respondentů v Rumunsku (37 %), Litvě (36 %) a Řecku (34 %) naopak odpovídá, že vliv EU ve světě je v současné době silnější než vliv Číny.

V Irsku (45 %) a Finsku (43 %) a v Estonsku, Portugalsku a Rumunsku (všech 42 %) více než čtyři z deseti respondentů odpovídají, že vliv EU ve světě je v současné době silnější než vliv Japonska. Belgie (32 %), Malta (32 %), Lucembursko (31 %), Rakousko (31 %) a Itálie (30 %) jsou země s nejvyšším podílem respondentů, kteří odpověděli, že vliv EU na světě je slabší než vliv Japonska.

Bleskový průzkum Eurobarometr 533

Výzvy a priority EU v roce 2023

Q2 A řekl byste, že vliv EU ve světě je v současné době silnější nebo slabší než vliv...? (% Celkem „silnější“ a celkem „slabší“, podle zemí)

	Rusko		Japonsko		Čína		Spojené státy	
	„Silnější“ celkem	„Slabší“ celkem	„Silnější“ celkem	„Slabší“ celkem	„Silnější“ celkem	„Slabší“ celkem	„Silnější“ celkem	„Slabší“ celkem
EU-27	35	42	32	25	23	48	20	49
BÝT	29	47	23	32	16	56	14	54
BG	34	45	26	28	26	41	22	46
CZ	38	38	31	23	27	41	26	43
DK	43	30	29	12	20	34	22	29
DE	32	45	31	23	19	52	18	48
EE	53	30	42	16	30	36	24	44
IE	47	35	45	19	30	42	26	45
EL	36	43	35	29	34	41	21	59
ES	35	43	34	29	22	48	21	51
FR	32	46	29	27	17	55	15	54
HR	41	38	34	29	22	50	14	60
IT	30	45	30	30	21	55	20	55
CY	30	48	32	29	23	48	18	62
LV	47	28	36	17	28	33	22	47
LT	48	31	39	16	36	28	33	35
LU	31	49	32	31	15	66	10	68
HU	37	40	33	27	28	43	21	53
MT	39	42	35	32	27	51	22	51
NL	41	38	29	21	22	48	19	43
AT	32	47	24	31	20	56	17	56
PL	41	36	32	19	26	35	29	36
PT	46	35	42	21	31	44	27	46
RO	41	37	42	22	37	32	33	37
SI	35	44	30	29	26	48	21	53
SK	38	39	27	24	32	36	28	41
FI	51	29	43	17	20	53	13	59
SE	47	34	34	17	26	42	20	43

Základ: všichni respondenti (n=26 514)

Sociodemografické úvahy

Muži spíše než ženy odpoví, že vliv EU ve světě je v současné době slabší než vliv USA (52 % oproti 46 %) a Číny (51 % oproti 45 %). Muži však také častěji než ženy odpoví, že vliv EU ve světě je silnější než vliv Japonska (36 % oproti 28 %) a Ruska (38 % oproti 33 %).

Mladší respondenti mají tendenci mít pozitivnější pohled na vliv EU ve světě a s větší pravděpodobností odpovídají, že vliv EU je v současné době silnější než vliv USA (27 % u osob ve věku 15–24 let oproti 17 % u osob ve věku 55 let a starších), Japonsku (40 % oproti 28 %), Číně (29 % oproti 19 %) a Rusku (40 % oproti 35 %).

Respondenti, kteří dokončili své vzdělání ve věku 20 let nebo starší, ojediněle o něco pravděpodobněji než u nižších vzdělaných respondentů odpověděli, že vliv EU je v současné době silnější než vliv Japonska (34 % oproti 27 %–30 %) a Ruska (37 % oproti 33 %), ale také s větší pravděpodobností odpoví, že vliv EU je slabší než vliv Číny (50 % oproti 43 % osob, které ukončily školní docházku ve věku 15 let nebo mladší) a USA (53 % oproti 41 %). Naopak respondenti, kteří dokončili své vzdělání ve věku 15 let nebo mladší, se více přiklánějí k tomu, že vliv EU ve světě je silnější než vliv USA (24 % oproti 19 % respondentů s vyšším vzděláním).

Q2 A řekl byste, že vliv EU ve světě je v současné době silnější nebo slabší než vliv...?

(% Celkem „silnější“ a celkem „slabší“ podle sociodemografických údajů)

	Rusko		Japonsko		Čína		Spojené státy	
	„Silnější“ celkem	„Slabší“ celkem	„Silnější“ celkem	„Slabší“ celkem	„Silnější“ celkem	„Slabší“ celkem	„Silnější“ celkem	„Slabší“ celkem
EU-27	35	42	32	25	23	48	20	49
Pohlaví								
Muži	38	43	36	23	23	51	21	52
Ženy	33	41	28	26	22	45	20	46
Věk								
15–24	40	35	40	21	29	41	27	43
25–39	36	39	36	23	27	43	24	44
40–54	33	45	30	26	21	49	19	51
55+	35	44	28	26	19	52	17	52
Vzdělání (věk po dokončení)								
Až 15	33	39	30	24	23	43	24	41
16–19	33	45	27	27	22	48	19	47
20+	37	42	34	24	22	50	19	53
Stále studuje	41	36	41	22	29	43	26	45

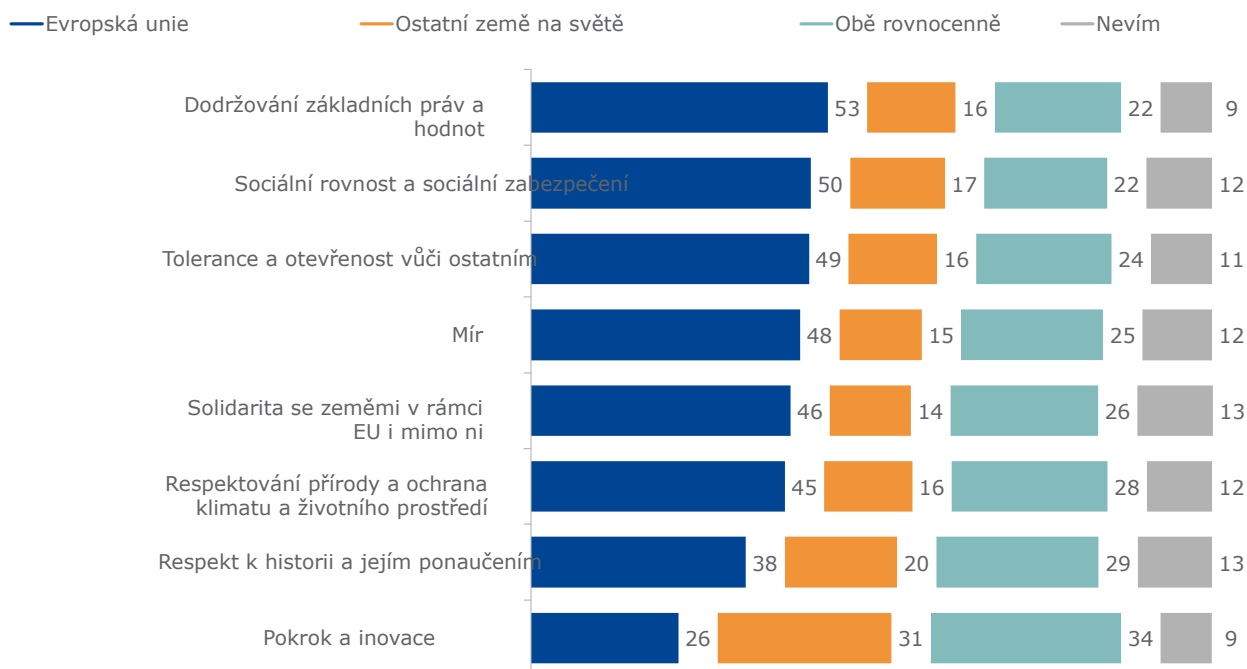
Základ: všichni respondenti (n=26 514)

Oddíl 4. Hodnoty, které EU nejlépe ztělesňuje

Respondenti byli požádáni, aby zvážili, zda jsou určité hodnoty nejlépe ztělesněny EU, jinými zeměmi na světě, nebo obojím rovným dílem. Většina respondentů (53 %) odpovídá, že dodržování základních práv a hodnot nejlépe ztělesňuje EU – ve srovnání s jinými zeměmi. Kromě toho asi jeden ze dvou respondentů zvolil tuto odpověď pro „sociální rovnost a sociální zabezpečení“ (50 %), „toleranci a otevřenost vůči ostatním“ (49 %) a „mír“ (48 %). Více než čtyři z deseti respondentů (46 %) odpověděly, že hodnota solidarity se zeměmi v rámci EU i mimo ni je nejlépe ztělesněna EU ve srovnání s jinými zeměmi a 45 % respondentů odpovídá totéž, pokud jde o respektování přírody a ochranu klimatu a životního prostředí. Pokud jde o respekt k historii a jejím ponaučením, je zaznamenán nižší podíl (38 % „nejlepší ztělesnění EU“).

Pokud však jde o „pokrok a inovace“, 26 % respondentů odpovědělo, že tuto hodnotu nejlépe ztělesňuje EU, zatímco 31 % uvádí, že ji lépe zastupují jiné země na světě; 34 % respondentů odpovídá, že EU a další (skupiny) zemí stejně ztělesňují pokrok a inovace.

Q3 Pro každou z těchto hodnot si myslíte, že jsou nejlépe ztělesněny EU, jinými zeměmi (nebo skupinami zemí) na světě, nebo obojím rovným dílem? (% EU-27)



Základ: všichni respondenti (n=26 514)

V 18 členských státech nejméně 50 % respondentů sdílí názor, že EU nejlépe ztělesňuje dodržování základních práv a hodnot – ve srovnání s jinými zeměmi. Tento názor je nejčastěji vyjádřen v Portugalsku (71 %) a Finsku (72 %), zatímco nejnižší podíl je zaznamenán v Bulharsku (29 %), následované Slovenskem a Českou republikou (obojí 37 %). Ve 12 členských státech je dodržování základních práv a hodnot nejvyšší hodnotou. Podíl respondentů, kteří odpověděli, že sociální rovnost a sociální zabezpečení nejlépe ztělesňuje EU, se rovněž pohybuje od 28 % v Bulharsku a 29 % v Česku po 71 % ve Finsku. Ve Švédsku (63 %), Nizozemsku (58 %), Dánsku (58 %) a Rakousku (57 %) je tato hodnota nejvyšší. Podobně se ukazuje, že „tolerance a otevřenost vůči ostatním“ (s poměrem výběru EU jako nejlepšího ztělesňujícího hodnotu od 32 % v Bulharsku do 67 % v Portugalsku), „mír“ (od 25 % v Bulharsku po 65 % ve Finsku) a „solidaritě se zeměmi v rámci EU i mimo ni“ (od 30 % v Bulharsku po 67 % v Portugalsku).

V deseti členských státech se většina respondentů domnívá, že respektování přírody a ochrany klimatu a životního prostředí je nejlépe ztělesněno EU – ve srovnání s jinými zeměmi. To se týká například Finska, kde tento názor sdílí 70 %, a Estonska, kde podíl činí 60 %. V Estonsku je tato hodnota nejvyšší. Bulharsko má opět nejnižší podíl respondentů, kteří tuto hodnotu nejlépe ztělesňují (30 %).

Portugalsko je jedinou zemí, kde více než polovina respondentů (55 %) odpovídá, že respekt k historii a poučení z ní nejlépe ztělesňuje EU; v ostatních zemích se tento údaj pohybuje mezi 22 % v Bulharsku a 48 % v Lucembursku.

V souladu s průměrnými výsledky EU odpovídá nejmenší podíl respondentů ve všech zemích, že pokrok a inovace nejlépe ztělesňuje EU ve srovnání s jinými zeměmi (od 20 % v Rakousku a Bulharsku po 37 % v Litvě).

Bleskový průzkum Eurobarometr 533

Výzvy a priority EU v roce 2023

Q3 Pro každou z těchto hodnot si myslíte, že jsou nejlépe ztělesněny EU, jinými zeměmi (nebo skupinami zemí) na světě, nebo obojím rovným dílem?

(% „Evropská unie“, podle zemí)

	Dodržování základních práv a hodnot	Sociální rovnost a sociální zabezpečení	Tolerance a otevřenost vůči ostatním	Mír	Solidarita se zeměmi v rámci EU i mimo ni	Respektování přírody a ochrana klimatu a životního prostředí	Respekt k historii a jejím ponaučení m	Pokrok a inovace
EU-27	53	50	49	48	46	45	38	26
BÝT	55	54	48	49	48	41	40	25
BG	29	28	32	25	30	30	22	20
CZ	37	29	34	37	33	39	27	21
DK	57	58	49	49	40	52	39	34
DE	57	54	53	50	48	47	36	22
EE	58	55	55	55	51	60	44	31
IE	60	58	56	54	50	51	43	34
EL	45	43	45	40	37	35	34	26
ES	60	56	58	52	52	45	42	32
FR	52	49	45	50	44	42	41	22
HR	52	47	51	51	52	50	44	25
IT	50	43	48	42	45	42	44	23
CY	47	47	47	43	42	48	34	26
LV	45	45	43	48	41	48	30	24
LT	56	52	56	56	47	53	43	37
LU	67	66	64	63	57	58	48	24
HU	39	36	35	31	38	33	26	23
MT	63	61	60	51	51	47	37	24
NL	55	58	53	51	50	47	32	34
AT	56	57	49	50	44	46	39	20
PL	46	45	47	48	40	49	30	33
PT	71	66	67	64	67	58	55	35
RO	45	42	46	46	47	42	36	33
SI	55	51	53	55	58	55	40	27
SK	37	33	36	37	41	42	31	22
FI	72	71	63	65	57	70	47	36
SE	62	63	55	55	52	56	40	28

Základ: všichni respondenti (n=26 514)

Sociodemografická analýza

U všech hodnot uvedených v tomto průzkumu je pravděpodobnější, že muži než ženy budou mít za to, že tyto hodnoty nejlépe ztělesňují EU; například 56 % mužů ve srovnání s 50 % žen odpovídá, že dodržování základních práv a hodnot nejlépe ztělesňuje EU ve srovnání s jinými zeměmi a 53 % mužů ve srovnání se 46 % žen odpovídá totéž o toleranci a otevřenosti vůči ostatním.

Jak nejmladší (ve věku 15–24 let), tak nejstarší respondenti (ve věku 55 let a více) jsou o něco pravděpodobnější než respondenti ve věku 25 až 54 let, kteří sdílejí názor, že hodnoty uvedené v průzkumu nejlépe ztělesňují EU. Například 51 % osob ve věku 15–24 a 52 % osob ve věku 55 let a více ve srovnání s 47–48 % osob ve věku 24–54 let odpovídá, že EU nejlépe ztělesňuje sociální rovnost a sociální zabezpečení.

Podobnou poznámku lze učinit i při pohledu na úroveň vzdělání respondentů. U všech hodnot prezentovaných v průzkumu je pravděpodobnější, že respondenti s vyšším vzděláním odpoví, že tyto hodnoty nejlépe ztělesňují EU. To se týká například respektování přírody a ochrany klimatu a životního prostředí (49 % osob, které ukončily školní docházku ve věku 20 let a starších oproti 39 % osob, které opustily školu ve věku 15 let nebo mladších), sociální rovnosti a sociálního zabezpečení (53 % oproti 43 %), míru (51 % oproti 42 %) a pokroku a inovací (27 % oproti 22 %).

Bleskový průzkum Eurobarometr 533

Výzvy a priority EU v roce 2023

Q3 Pro každou z těchto hodnot si myslíte, že jsou nejlépe ztělesněny EU, jinými zeměmi (nebo skupinami zemí) na světě, nebo obojím rovným dílem? (% „Evropská unie“ podle sociodemografických údajů)

	Dodržování základních práv a hodnot	Sociální rovnost a sociální zabezpečení	Tolerance a otevřenost vůči ostatním	Mír	Solidarita se zeměmi v rámci EU i mimo ni	Respektování přírody a ochrana klimatu a životního prostředí	Respekt k historii a jejím ponaučením	Pokrok a inovace
EU-27	53	50	49	48	46	45	38	26
Pohlaví								
Muži	56	52	53	50	48	49	41	30
Ženy	50	47	46	45	44	42	36	23
Věk								
15–24	54	51	51	51	46	45	38	29
25–39	50	48	46	46	43	44	36	27
40–54	51	47	49	45	45	44	37	25
55+	55	52	51	49	48	46	40	26
Vzdělání (věk po dokončení)								
Až 15	47	43	44	42	38	39	33	22
16–19	49	46	47	45	44	42	37	25
20+	56	53	52	51	50	49	40	27
Stále studuje	58	55	54	53	48	48	42	29

Základ: všichni respondenti (n=26 514)

Technické specifikace

Ve dnech 24. až 31. srpna 2023 provedla společnost Ipsos European Public Affairs Flash Eurobarometr 533 na žádost Evropské komise, Generálního ředitelství pro komunikaci, oddělení pro monitorování médií a Eurobarometr. Bleskový průzkum Eurobarometr 533 pokrývá obyvatelstvo občanů EU ve věku od 15 let, kteří mají bydliště v jednom z 27 členských států EU.

Všechny rozhovory byly přenášeny přes Computer-Assisted Web Interviewing (CAWI), s využitím Ipsos on-line panelů a jejich partnerské sítě. Respondenti byli vybráni z online přístupových panelů, skupin předem přijatých osob, které souhlasily s účastí na výzkumu. Kvóta pro výběr vzorku byla stanovena na základě věku (15–24 let, 18–24 let, 25–34 let, 25–44 let, 45–54 let, 55–64 let a 65+ let), pohlaví a zeměpisného regionu (NUTS1, NUTS2 nebo NUTS 3, v závislosti na velikosti země a počtu regionů NUTS).

Chybové rozpětí

Výsledky průzkumu podléhají tolerancím pro odběr vzorků. „Margin of error“ kvantifikuje nejistotu o výsledku průzkumu (nebo důvěru v něj). Obecně platí, že čím více pohovorů (velikost vzorku), tím menší je rozpětí chyb. Vzorek 500 vytvoří chybové rozpětí nejvýše 4,4 procentního bodu a vzorek 1000 vytvoří chybové rozpětí nejvýše 3,1 procentního bodu.

Statistická rozpětí v důsledku tolerancí pro výběr vzorků

(při 95% míře spolehlivosti)

různé velikosti vzorků jsou v řádcích	různé pozorované výsledky jsou ve sloupcích						
	5,00 %	10,00 %	25,00 %	50,00 %	75,00 %	90,00 %	95,00 %
N = 50	±6,0	±8,3	±12,0	±13,9	±12,0	±8,3	±6,0
N = 100	±4,3	±5,9	±8,5	±9,8	±8,5	±5,9	±4,3
N = 200	±3,0	±4,2	±6,0	±6,9	±6,0	±4,2	±3,0
N = 500	±1,9	±6,6	±3,8	±4,4	±3,8	±6,6	±1,9
N = 1000	±1,4	±1,9	±2,7	±1,1	±2,7	±1,9	±1,4
N=1500	±1,1	±1,5	±2,2	±2,5	±2,2	±1,5	±1,1
N = 2000	±0,0	±3,3	±1,9	±2,2	±1,9	±3,3	±0,0

Bleskový průzkum Eurobarometr 533

Výzvy a priority EU v roce 2023

	Počet pohovorů	Termíny práce v terénu	Počet obyvatel 15+ (absolutní počet)	Počet obyvatel 15+ (jako % obyvatel EU- 27)
EU-27	26514	24.8.2023–31.8.2023	379815189	100%
BÝT	1017	24.8.2023–31.8.2023	9685972	2,55%
BG	1072	24.8.2023–31.8.2023	5845872	1,54%
CZ	1050	24.8.2023–29.8.2023	8823299	2,32%
DK	1013	24.8.2023–30.8.2023	4927589	1,30%
DE	1049	24.8.2023–30.8.2023	71630189	18,86%
EE	1009	24.8.2023–30.8.2023	1113997	0,29%
IE	1040	24.8.2023–31.8.2023	4063488	1,07%
EL	1102	24.8.2023–31.8.2023	9030796	2,38%
ES	1056	24.8.2023–29.8.2023	40804956	10,74%
FR	1036	24.8.2023–29.8.2023	55994788	14,74%
HR	1056	24.8.2023–30.8.2023	3310094	0,87%
IT	1000	24.8.2023–30.8.2023	51540338	13,57%
CY	541	24.8.2023–31.8.2023	759421	0,20%
LV	1014	24.8.2023–31.8.2023	1575765	0,41%
LT	1043	24.8.2023–29.8.2023	2388299	0,63%
LU	535	24.8.2023–30.8.2023	542724	0,14%
HU	1085	24.8.2023–31.8.2023	8278842	2,18%
MT	517	24.8.2023–30.8.2023	450987	0,12%
NL	1034	24.8.2023–31.8.2023	14878211	3,92%
AT	1022	24.8.2023–30.8.2023	7687340	2,02%
PL	1026	24.8.2023–31.8.2023	31840803	8,38%
PT	1034	24.8.2023–30.8.2023	9027159	2,38%
RO	1040	24.8.2023–31.8.2023	15953432	4,20%
SI	1035	24.8.2023–31.8.2023	1789242	0,47%
SK	1023	24.8.2023–31.8.2023	4561916	1,20%
FI	1040	24.8.2023–29.8.2023	4696447	1,24%
SE	1025	24.8.2023–31.8.2023	8613223	2,27%

Dotazník

ZEPTEJTE SE VŠECH

Q1 V současné době byste řekli, že obecně jde věci správným směrem nebo špatným směrem v...?

[JEDNA ODPOVĚĎ NA ŘÁDEK] [RANDOMIZE TVRZENÍ 1–4]

[PROHLÁŠENÍ]

Q1_1 Evropská unie

Q1_2 Spojené státy americké

Q1_3 Čína

Q1_4 Rusko

[ODPOVĚDNÁ STUPNICE]

Věci jdou správným směrem 1

Věci jdou špatným směrem 2

Ani jeden, ani druhý 3

Nevím 998

ZEPTEJTE SE VŠECH

Q2 A řekl byste, že vliv EU ve světě je v současné době silnější nebo slabší než vliv...?

[JEDNA ODPOVĚĎ NA ŘÁDEK] [RANDOMIZE TVRZENÍ 1–4]

[PROHLÁŠENÍ]

Q2_1 Spojené státy americké

Q2_2 Japonsko

Q2_3 Čína

Q2_4 Rusko

[ODPOVĚDNÁ STUPNICE]

Mnohem silnější 1

Poněkud silnější 2

Stejně 3

Poněkud slabší 4

Mnohem slabší 5

ZEPTEJTE SE VŠECH

Q3 Pro každou z těchto hodnot si myslíte, že jsou nejlépe ztělesněny EU, jinými zeměmi (nebo skupinami zemí) na světě, nebo obojím rovným dílem?

[JEDNA ODPOVĚĎ NA ŘÁDEK] [RANDOMIZE TVRZENÍ 1–8]

[PROHLÁŠENÍ]

Q3_1 Respektování přírody a ochrany klimatu a životního prostředí

Q3_2 Sociální rovnost a sociální zabezpečení

Q3_3 Mír

Q3_4 Pokrok a inovace

Q3_5 Dodržování základních práv a hodnot

Q3_6 Tolerance a otevřenost vůči ostatním

Q3_7 Respektování historie a jejích lekcí

Q3_8 Solidarita se zeměmi v rámci EU i mimo ni

[ODPOVĚDNÁ STUPNICE]

Evropská unie 1

Ostatní země na světě 2

Obě rovnocenně 3

Nevím 998

ZEPTEJTE SE VŠECH

Otázka 4 Do jaké míry považujete každou z následujících iniciativ EU přijatých v posledním roce za důležitou?

[JEDNA ODPOVĚĎ NA ŘÁDEK] [RANDOMIZE TVRZENÍ 1–9]

[PROHLÁŠENÍ]

Q4_1 diverzifikace dodávek energie z Ruska a směrem ke spolehlivým dodavatelům

Q4_2 Poskytování financování členskými státy na urychlené investice do obnovitelných zdrojů energie prostřednictvím REPowerEU

Q4_3 Přijetí opatření na evropské úrovni k omezení bezprostředního dopadu rostoucích cen energií na spotřebitele a společnosti

Q4_4 Usnadnění společného nákupu plynu členskými státy EU s cílem zajistit bezpečnost dodávek

Q4_5 Podpora udržitelného využívání přírodních zdrojů, např. snížení odpadu, zvýšení recyklace a podpora opětovného použití a opravy zboží

Q4_6 Budování partnerství s dalšími globálními aktéry, jako je Velká Británie, USA, Japonsko a Austrálie, s cílem snížit nadměrnou obchodní závislost zemí, jako je Rusko nebo Čína

Q4_7 Zvýšení konkurenceschopnosti evropského čistého průmyslu

Q4_8 Zvyšování odolnosti hospodářství EU

Bleskový průzkum Eurobarometr 533

Výzvy a priority EU v roce 2023

Q4_9 Přijetí opatření k urychlení digitální transformace při současné ochraně spotřebitelů

[ODPOVĚDNÁ STUPNICE] 0

Velmi důležité 1

Poměrně důležité 2

Není důležité 3

Vůbec nedůležité 4

Nevím 998

ZEPTEJTE SE VŠECH

Q5 Kolik souhlasíte nebo nesouhlasíte s každým z následujících tvrzení?

[JEDNA ODPOVĚĎ NA ŘÁDEK] [RANDOMIZE TVRZENÍ 1–4]

[PROHLÁŠENÍ]

Q5_1 Skladování plynu v EU by mělo být zaplněno, aby se předešlo riziku nedostatku na příští zimu

Q5_2 Opatření EU by měla být zaměřena na snížení spotřeby energie

Q5_3 EU by měla podpořit výrobu čistých technologií ve svých členských státech

Q5_4 EU by měla financovat společné obranné projekty pro rozvoj strategických obranných schopností a technologií

[ODPOVĚDNÁ STUPNICE]

Naprosto souhlasím 1

Mají tendenci souhlasit 2

Tendenci nesouhlasit 3

Naprosto nesouhlasím 4

Nevím 998

ZEPTEJTE SE VŠECH

Q6 Kolik souhlasíte nebo nesouhlasíte s každým z následujících tvrzení?

[JEDNA ODPOVĚĎ NA ŘÁDEK] [RANDOMIZE TVRZENÍ 1–4]

[PROHLÁŠENÍ]

Q6_1 Evropská unie by měla nadále projevovat solidaritu s Ukrajinou

Q6_2 ruská invaze na Ukrajinu ukazuje, že EU potřebuje posílit vojenskou spolupráci mezi členskými státy

Q6_3 ruská invaze na Ukrajinu ukazuje, že EU potřebuje zajistit svou energetickou a ekonomickou bezpečnost

Q6_4 ruské úřady by měly být pohnány k odpovědnosti za současnou situaci na Ukrajině

[ODPOVĚDNÁ STUPNICE]

Bleskový průzkum Eurobarometr 533

Výzvy a priority EU v roce 2023

Naprosto souhlasím 1

Mají tendenci souhlasit 2

Tendenci nesouhlasit 3

Naprosto nesouhlasím 4

Nevím 998

ZEPTEJTE SE VŠECH

**Q7 Prosím, řekněte mi, do jaké míry souhlasíte nebo nesouhlasíte s následujícími body:
EU by měla pokračovat....**

[JEDNA ODPOVĚĎ NA ŘÁDEK] [RANDOMIZE TVRZENÍ 1–7]

[PROHLÁŠENÍ]

Q7_1 Zavedení ekonomických sankcí proti Rusku

Q7_2 Podpora Ukrajiny finančně a ekonomicky

Q7_3 Financování nákupu a dodávek vojenského vybavení a výcviku na Ukrajinu

Q7_4 Poskytování humanitární pomoci lidem postiženým válkou

Q7_5 Vítejte v Evropské unii, kteří prchají před válkou na Ukrajině

Q7_6 Podpora integrace Ukrajiny do jednotného trhu

Q7_7 Podpora Ukrajiny na její cestě k evropské integraci

[ODPOVĚDNÁ STUPNICE]

Naprosto souhlasím 1

Mají tendenci souhlasit 2

Tendenci nesouhlasit 3

Naprosto nesouhlasím 4

Nevím 998

Bleskový průzkum Eurobarometr 533

Výzvy a priority EU v roce 2023

Příloha údajů

Bleskový průzkum Eurobarometr 533

Výzvy a priority EU v roce 2023

Q1_1 V současné době byste řekli, že obecně jde věci správným směrem nebo špatným směrem v...? **Evropská unie**

	Věci jdou správným směrem	Věci jdou špatným směrem	Ani jeden, ani druhý	Nevím
EU-27	26	39	31	5
BÝT	19	36	39	6
BG	31	39	25	4
CZ	25	48	23	5
DK	33	24	38	5
DE	21	45	30	4
EE	42	22	31	6
IE	38	29	27	6
EL	19	58	22	2
ES	37	28	32	3
FR	17	46	32	5
HR	27	33	36	4
IT	24	40	32	4
CY	16	59	22	4
LV	39	21	33	7
LT	49	15	32	5
LU	22	44	30	4
HU	20	51	26	3
MT	26	36	36	3
NL	21	34	39	7
AT	19	50	27	4
PL	33	33	30	4
PT	37	31	28	4
RO	38	27	30	5
SI	32	32	35	2
SK	31	52	10	7
FI	34	28	27	12
SE	20	30	42	8

Bleskový průzkum Eurobarometr 532 – Výzvy a priority EU v roce 2023

Práce v terénu: 24/8–31/8/2023/(%) Základ: N=26 514 – Všichni respondenti

Bleskový průzkum Eurobarometr 533

Výzvy a priority EU v roce 2023

Q1_2 V současné době byste řekli, že obecně jde věci správným směrem nebo špatným směrem v...? **Spojené státy**

	Věci jdou správným směrem	Věci jdou špatným směrem	Ani jeden, ani druhý	Nevím
EU-27	20	39	31	10
BÝT	12	42	36	10
BG	19	46	23	12
CZ	23	40	25	12
DK	17	41	34	8
DE	17	43	32	9
EE	28	26	33	13
IE	17	58	20	5
EL	18	49	23	10
ES	24	33	34	10
FR	14	43	32	11
HR	12	53	27	9
IT	21	37	34	8
CY	9	56	25	10
LV	28	23	29	19
LT	38	18	31	13
LU	13	52	29	6
HU	13	46	30	12
MT	16	40	34	10
NL	11	45	35	9
AT	10	54	27	9
PL	41	18	30	11
PT	26	34	31	10
RO	31	28	28	13
SI	11	56	27	6
SK	20	52	14	15
FI	15	46	22	17
SE	12	46	34	7

Bleskový průzkum Eurobarometr 532 – Výzvy a priority EU v roce 2023

Práce v terénu: 24/8–31/8/2023/(%) Základ: N=26 514 – Všichni respondenti

Bleskový průzkum Eurobarometr 533

Výzvy a priority EU v roce 2023

Q1_3 V současné době byste řekli, že obecně jde věci správným směrem nebo špatným směrem v...? **Čína**

	Věci jdou správným směrem	Věci jdou špatným směrem	Ani jeden, ani druhý	Nevím
EU-27	12	48	25	15
BÝT	7	55	24	15
BG	39	17	24	20
CZ	19	44	24	13
DK	7	58	20	15
DE	7	60	21	13
EE	10	39	31	20
IE	9	48	28	16
EL	26	29	24	21
ES	19	35	33	13
FR	7	55	23	15
HR	13	42	28	17
IT	13	47	28	12
CY	21	29	26	24
LV	15	22	33	30
LT	12	30	36	22
LU	6	61	23	10
HU	18	36	28	18
MT	17	35	27	22
NL	7	52	26	15
AT	8	57	23	13
PL	9	46	29	16
PT	13	48	26	13
RO	20	33	29	19
SI	16	38	34	13
SK	21	38	15	26
FI	5	60	16	19
SE	5	61	21	12

Bleskový průzkum Eurobarometr 532 – Výzvy a priority EU v roce 2023

Práce v terénu: 24/8–31/8/2023/(%) Základ: N=26 514 – Všichni respondenti

Bleskový průzkum Eurobarometr 533

Výzvy a priority EU v roce 2023

Q1_4 V současné době byste řekli, že obecně jde věci správným směrem nebo špatným směrem v...? **Rusko**

	Věci jdou správným směrem	Věci jdou špatným směrem	Ani jeden, ani druhý	Nevím
EU-27	5	81	9	5
BÝT	4	83	9	4
BG	19	52	21	8
CZ	10	72	12	6
DK	4	86	7	3
DE	6	85	6	4
EE	5	84	7	5
IE	5	81	8	6
EL	17	59	15	9
ES	4	85	8	4
FR	5	81	8	6
HR	4	80	12	5
IT	5	80	9	6
CY	15	55	18	12
LV	5	75	11	9
LT	4	80	9	6
LU	8	79	10	3
HU	7	70	16	8
MT	7	79	9	5
NL	3	86	7	4
AT	7	80	9	4
PL	3	85	7	4
PT	3	82	10	5
RO	5	75	13	7
SI	8	72	15	5
SK	12	67	11	10
FI	4	90	3	3
SE	3	86	7	5

Bleskový průzkum Eurobarometr 532 – Výzvy a priority EU v roce 2023

Práce v terénu: 24/8–31/8/2023/(%) Základ: N=26 514 – Všichni respondenti

Bleskový průzkum Eurobarometr 533

Výzvy a priority EU v roce 2023

Q2_1 A řekl byste, že vliv EU ve světě je v současné době silnější nebo slabší než vliv...? **Spojené státy**

	Mnohem silnější	Poněkud silnější	Stejně	Poněkud slabší	Mnohem slabší	Nevím
EU-27	6	14	26	27	22	5
BÝT	4	11	23	31	24	8
BG	7	16	26	23	23	6
CZ	9	16	25	21	22	6
DK	4	18	42	23	6	7
DE	5	12	29	25	23	5
EE	6	18	28	34	10	4
IE	7	19	25	33	13	4
EL	8	13	17	34	26	3
ES	7	14	25	29	22	3
FR	4	11	25	27	27	6
HR	3	11	24	31	29	3
IT	5	14	23	28	27	3
CY	7	11	16	34	28	4
LV	9	13	23	26	22	8
LT	16	17	26	22	13	6
LU	3	7	18	30	38	4
HU	8	13	21	27	26	6
MT	7	15	23	32	19	4
NL	4	15	32	29	13	7
AT	5	12	21	24	32	6
PL	10	19	29	22	15	5
PT	9	17	25	32	14	3
RO	14	19	25	25	13	4
SI	6	14	24	28	25	2
SK	8	19	25	21	20	6
FI	3	10	22	37	22	6
SE	4	16	30	31	13	6

Bleskový průzkum Eurobarometr 532 – Výzvy a priority EU v roce 2023

Práce v terénu: 24/8–31/8/2023/(%) Základ: N=26 514 – Všichni respondenti

Bleskový průzkum Eurobarometr 533

Výzvy a priority EU v roce 2023

Q2_2 A řekl byste, že vliv EU ve světě je v současné době silnější nebo slabší než vliv...?

Japonsko

	Mnohem silnější	Poněkud silnější	Stejně	Poněkud slabší	Mnohem slabší	Nevím
EU-27	7	24	33	17	8	11
BÝT	4	18	33	21	11	13
BG	7	19	35	17	12	11
CZ	7	24	32	16	7	15
DK	7	22	43	10	2	16
DE	6	25	35	16	7	11
EE	7	35	31	13	3	11
IE	14	32	26	14	6	9
EL	10	26	26	19	10	10
ES	7	28	30	18	10	7
FR	8	21	33	16	10	11
HR	8	26	31	20	9	7
IT	6	24	33	20	10	8
CY	9	24	23	21	9	15
LV	14	22	27	11	6	21
LT	14	26	31	11	5	14
LU	8	24	28	17	14	9
HU	7	26	28	20	7	12
MT	11	24	23	20	12	11
NL	7	22	38	14	6	12
AT	5	19	34	19	12	11
PL	8	24	36	13	5	13
PT	10	31	31	16	6	6
RO	13	28	27	16	6	10
SI	7	23	35	20	9	6
SK	7	20	37	14	10	13
FI	9	34	28	13	4	11
SE	8	26	35	13	5	13

Bleskový průzkum Eurobarometr 532 – Výzvy a priority EU v roce 2023

Práce v terénu: 24/8–31/8/2023/(%) Základ: N=26 514 – Všichni respondenti

Bleskový průzkum Eurobarometr 533

Výzvy a priority EU v roce 2023

Q2_3 A řekl byste, že vliv EU ve světě je v současné době silnější nebo slabší než vliv...? **Čína**

	Mnohem silnější	Poněkud silnější	Stejně	Poněkud slabší	Mnohem slabší	Nevím
EU-27	6	17	22	27	21	8
BÝT	5	11	19	32	24	9
BG	8	18	24	21	20	9
CZ	8	20	23	23	18	10
DK	4	16	36	26	8	11
DE	5	14	21	26	26	8
EE	5	25	25	27	9	9
IE	7	23	22	30	12	7
EL	10	24	19	25	17	7
ES	6	16	25	28	19	5
FR	4	13	20	29	25	8
HR	4	18	23	31	19	4
IT	5	16	20	32	23	4
CY	6	17	18	31	18	10
LV	9	20	24	19	14	15
LT	10	26	24	18	10	12
LU	5	10	14	29	37	6
HU	8	20	21	24	19	8
MT	8	19	16	29	23	6
NL	4	18	21	33	15	9
AT	6	13	18	24	32	7
PL	6	20	28	22	13	10
PT	8	23	20	30	14	5
RO	11	26	23	22	10	8
SI	8	19	21	27	21	4
SK	10	22	24	20	16	8
FI	4	17	18	33	19	10
SE	5	21	24	29	12	8

Bleskový průzkum Eurobarometr 532 – Výzvy a priority EU v roce 2023

Práce v terénu: 24/8–31/8/2023/(%) Základ: N=26 514 – Všichni respondenti

Bleskový průzkum Eurobarometr 533

Výzvy a priority EU v roce 2023

Q2_4 A řekl byste, že vliv EU ve světě je v současné době silnější nebo slabší než vliv...? **Rusko**

	Mnohem silnější	Poněkud silnější	Stejně	Poněkud slabší	Mnohem slabší	Nevím
EU-27	12	24	15	21	21	8
BÝT	8	21	15	25	22	10
BG	14	21	16	22	23	4
CZ	13	25	15	19	19	9
DK	14	29	19	17	13	7
DE	11	22	14	21	24	9
EE	24	30	12	18	13	5
IE	18	29	14	18	17	5
EL	13	23	17	27	16	5
ES	9	26	16	22	22	6
FR	8	23	14	22	24	8
HR	12	29	17	22	16	3
IT	7	24	17	25	21	8
CY	11	19	16	30	18	6
LV	25	22	14	13	15	11
LT	30	18	13	10	21	9
LU	11	20	14	21	28	6
HU	12	25	16	20	20	7
MT	16	23	14	22	20	5
NL	13	29	13	23	15	8
AT	12	21	15	20	27	6
PL	19	22	14	14	22	9
PT	19	27	13	17	18	6
RO	18	22	15	21	16	7
SI	10	25	17	25	19	4
SK	15	23	15	19	20	8
FI	19	31	13	15	14	7
SE	18	29	12	17	17	7

Bleskový průzkum Eurobarometr 532 – Výzvy a priority EU v roce 2023

Práce v terénu: 24/8–31/8/2023/(%) Základ: N=26 514 – Všichni respondenti

Bleskový průzkum Eurobarometr 533

Výzvy a priority EU v roce 2023

Q3_1 U každé z těchto hodnot si myslíte, že jsou nejlépe ztělesněny EU, jinými zeměmi (nebo skupinami zemí) na světě, nebo obojím rovným dílem?

Respektování přírody a ochrana klimatu a životního prostředí

	Evropská unie	Ostatní země na světě	Obě rovnocenně	Nevím
EU-27	45	16	28	12
BÝT	41	17	27	16
BG	30	22	38	10
CZ	39	21	29	11
DK	52	9	25	14
DE	47	13	25	15
EE	60	8	22	10
IE	51	15	25	10
EL	35	25	30	10
ES	45	15	29	11
FR	42	20	25	12
HR	50	11	31	8
IT	42	19	29	10
CY	48	18	28	7
LV	48	9	30	14
LT	53	11	26	11
LU	58	15	15	12
HU	33	20	35	12
MT	47	21	27	6
NL	47	12	26	14
AT	46	15	25	14
PL	49	11	33	8
PT	58	8	26	9
RO	42	16	34	8
SI	55	12	24	8
SK	42	20	28	10
FI	70	4	18	9
SE	56	9	21	13

Bleskový průzkum Eurobarometr 532 – Výzvy a priority EU v roce 2023

Práce v terénu: 24/8–31/8/2023/(%) Základ: N=26 514 – Všichni respondenti

Bleskový průzkum Eurobarometr 533

Výzvy a priority EU v roce 2023

Q3_2 Pro každou z těchto hodnot si myslíte, že jsou nejlépe ztělesněny EU, jinými zeměmi (nebo skupinami zemí) na světě, nebo obojím rovným dílem?

Sociální rovnost a sociální zabezpečení

	Evropská unie	Ostatní země na světě	Obě rovnocenně	Nevím
EU-27	50	17	22	12
BÝT	54	14	19	13
BG	28	29	29	14
CZ	29	31	25	15
DK	58	8	20	14
DE	54	17	16	13
EE	55	11	21	13
IE	58	13	20	9
EL	43	23	25	10
ES	56	14	23	7
FR	49	17	19	15
HR	47	15	29	10
IT	43	21	26	11
CY	47	20	24	9
LV	45	14	26	16
LT	52	13	21	14
LU	66	14	10	10
HU	36	25	27	12
MT	61	13	20	5
NL	58	10	19	13
AT	57	17	15	11
PL	45	13	29	13
PT	66	10	18	7
RO	42	19	32	8
SI	51	16	22	11
SK	33	27	25	15
FI	71	5	15	10
SE	63	7	19	11

Bleskový průzkum Eurobarometr 532 – Výzvy a priority EU v roce 2023

Práce v terénu: 24/8–31/8/2023/(%) Základ: N=26 514 – Všichni respondenti

Bleskový průzkum Eurobarometr 533

Výzvy a priority EU v roce 2023

Q3_3 Pro každou z těchto hodnot si myslíte, že jsou nejlépe ztělesněny EU, jinými zeměmi (nebo skupinami zemí) na světě, nebo obojím rovným dílem?

Mír

	Evropská unie	Ostatní země na světě	Obě rovnocenně	Nevím
EU-27	48	15	25	12
BÝT	49	12	26	14
BG	25	29	34	12
CZ	37	23	29	12
DK	49	10	26	15
DE	50	14	22	15
EE	55	8	25	12
IE	54	13	24	10
EL	40	24	27	10
ES	52	13	25	10
FR	50	15	20	15
HR	51	12	28	9
IT	42	17	28	14
CY	43	22	25	10
LV	48	11	27	14
LT	56	10	22	12
LU	63	17	12	8
HU	31	27	28	14
MT	51	14	24	11
NL	51	11	25	13
AT	50	17	21	13
PL	48	11	33	8
PT	64	6	22	9
RO	46	14	32	7
SI	55	14	23	8
SK	37	25	25	13
FI	65	5	19	11
SE	55	9	24	13

Bleskový průzkum Eurobarometr 532 – Výzvy a priority EU v roce 2023

Práce v terénu: 24/8–31/8/2023/(%) Základ: N=26 514 – Všichni respondenti

Bleskový průzkum Eurobarometr 533

Výzvy a priority EU v roce 2023

Q3_4 Pro každou z těchto hodnot si myslíte, že jsou nejlépe ztělesněny EU, jinými zeměmi (nebo skupinami zemí) na světě, nebo obojím rovným dílem?

Pokrok a inovace

	Evropská unie	Ostatní země na světě	Obě rovnocenně	Nevím
EU-27	26	31	34	9
BÝT	25	30	34	12
BG	20	33	40	7
CZ	21	35	35	9
DK	34	12	39	15
DE	22	37	30	10
EE	31	20	37	12
IE	34	21	35	10
EL	26	32	35	7
ES	32	27	35	6
FR	22	34	33	11
HR	25	32	38	5
IT	23	38	32	7
CY	26	33	33	7
LV	24	22	42	12
LT	37	21	32	10
LU	24	48	23	5
HU	23	28	40	9
MT	24	35	35	7
NL	34	19	32	14
AT	20	38	33	9
PL	33	21	39	8
PT	35	25	33	6
RO	33	24	37	6
SI	27	38	28	7
SK	22	33	36	9
FI	36	13	37	14
SE	28	22	37	14

Bleskový průzkum Eurobarometr 532 – Výzvy a priority EU v roce 2023

Práce v terénu: 24/8–31/8/2023/(%) Základ: N=26 514 – Všichni respondenti

Bleskový průzkum Eurobarometr 533

Výzvy a priority EU v roce 2023

Q3_5 Pro každou z těchto hodnot si myslíte, že jsou nejlépe ztělesněny EU, jinými zeměmi (nebo skupinami zemí) na světě, nebo obojím rovným dílem?

Dodržování základních práv a hodnot

	Evropská unie	Ostatní země na světě	Obě rovnocenně	Nevím
EU-27	53	16	22	9
BÝT	55	13	20	12
BG	29	27	35	9
CZ	37	24	28	11
DK	57	8	23	12
DE	57	15	18	10
EE	58	11	20	12
IE	60	12	21	7
EL	45	22	25	8
ES	60	10	24	6
FR	52	18	18	12
HR	52	14	27	8
IT	50	19	23	8
CY	47	21	22	10
LV	45	13	26	16
LT	56	12	20	11
LU	67	16	9	7
HU	39	24	28	8
MT	63	11	21	6
NL	55	12	21	13
AT	56	17	18	10
PL	46	15	30	9
PT	71	6	19	5
RO	45	17	32	6
SI	55	14	22	9
SK	37	25	28	10
FI	72	4	16	8
SE	62	9	20	9

Bleskový průzkum Eurobarometr 532 – Výzvy a priority EU v roce 2023

Práce v terénu: 24/8–31/8/2023/(%) Základ: N=26 514 – Všichni respondenti

Bleskový průzkum Eurobarometr 533

Výzvy a priority EU v roce 2023

Q3_6 Pro každou z těchto hodnot si myslíte, že jsou nejlépe ztělesněny EU, jinými zeměmi (nebo skupinami zemí) na světě, nebo obojím rovným dílem?

Tolerance a otevřenost vůči ostatním

	Evropská unie	Ostatní země na světě	Obě rovnocenně	Nevím
EU-27	49	16	24	11
BÝT	48	15	22	15
BG	32	28	32	8
CZ	34	24	29	14
DK	49	9	27	15
DE	53	15	21	12
EE	55	9	24	13
IE	56	13	23	8
EL	45	22	24	10
ES	58	11	23	8
FR	45	18	24	14
HR	51	14	28	7
IT	48	19	23	10
CY	47	19	26	8
LV	43	13	26	18
LT	56	11	20	12
LU	64	13	14	9
HU	35	25	29	11
MT	60	9	23	8
NL	53	11	23	13
AT	49	18	22	11
PL	47	14	31	9
PT	67	6	21	7
RO	46	15	32	7
SI	53	16	23	9
SK	36	25	26	13
FI	63	6	19	12
SE	55	10	22	12

Bleskový průzkum Eurobarometr 532 – Výzvy a priority EU v roce 2023

Práce v terénu: 24/8–31/8/2023/(%) Základ: N=26 514 – Všichni respondenti

Bleskový průzkum Eurobarometr 533

Výzvy a priority EU v roce 2023

Q3_7 Pro každou z těchto hodnot si myslíte, že jsou nejlépe ztělesněny EU, jinými zeměmi (nebo skupinami zemí) na světě, nebo obojím rovným dílem?

Respekt k historii a jejím ponaučením

	Evropská unie	Ostatní země na světě	Obě rovnocenně	Nevím
EU-27	38	20	29	13
BÝT	40	16	29	15
BG	22	38	28	12
CZ	27	28	30	15
DK	39	11	29	21
DE	36	21	28	15
EE	44	14	27	16
IE	43	18	28	11
EL	34	27	30	10
ES	42	17	29	12
FR	41	21	24	14
HR	44	16	30	10
IT	44	18	28	10
CY	34	26	27	13
LV	30	17	34	19
LT	43	14	28	14
LU	48	20	18	14
HU	26	28	35	12
MT	37	20	34	9
NL	32	20	31	17
AT	39	21	26	15
PL	30	20	35	14
PT	55	9	27	8
RO	36	20	35	10
SI	40	23	27	11
SK	31	27	30	12
FI	47	8	28	18
SE	40	14	28	19

Bleskový průzkum Eurobarometr 532 – Výzvy a priority EU v roce 2023

Práce v terénu: 24/8–31/8/2023/(%) Základ: N=26 514 – Všichni respondenti

Bleskový průzkum Eurobarometr 533

Výzvy a priority EU v roce 2023

Q3_8 Pro každou z těchto hodnot si myslíte, že jsou nejlépe ztělesněny EU, jinými zeměmi (nebo skupinami zemí) na světě, nebo obojím rovným dílem?

Solidarita se zeměmi v rámci EU i mimo ni

	Evropská unie	Ostatní země na světě	Obě rovnocenně	Nevím
EU-27	46	14	26	13
BÝT	48	13	25	14
BG	30	24	32	15
CZ	33	18	32	17
DK	40	11	28	21
DE	48	14	25	13
EE	51	9	21	19
IE	50	14	24	12
EL	37	24	27	12
ES	52	13	27	9
FR	44	16	24	17
HR	52	13	25	10
IT	45	17	26	13
CY	42	21	25	12
LV	41	9	31	20
LT	47	11	24	18
LU	57	13	18	12
HU	38	21	28	14
MT	51	12	28	9
NL	50	10	24	17
AT	44	16	25	14
PL	40	12	34	14
PT	67	7	20	7
RO	47	14	32	8
SI	58	13	21	8
SK	41	18	26	15
FI	57	5	18	20
SE	52	10	21	17

Bleskový průzkum Eurobarometr 532 – Výzvy a priority EU v roce 2023

Práce v terénu: 24/8–31/8/2023/(%) Základ: N=26 514 – Všichni respondenti

Bleskový průzkum Eurobarometr 533

Výzvy a priority EU v roce 2023

Q4_1 Do jaké míry považujete každou z následujících iniciativ EU přijatých v posledním roce za důležitou?

Diverzifikace dodávek energie z Ruska a směrem ke spolehlivým dodavatelům

	Velmi důležité	Poměrně důležité	Není důležité	Vůbec nedůležité	Nevím
EU-27	48	32	9	6	5
BÝT	50	32	9	5	5
BG	38	27	13	13	9
CZ	34	34	12	12	7
DK	54	30	6	2	7
DE	46	30	10	8	6
EE	58	28	7	4	4
IE	61	24	7	5	3
EL	25	33	18	19	6
ES	54	32	8	3	3
FR	46	37	9	4	5
HR	31	43	11	5	9
IT	48	34	10	4	4
CY	26	33	18	17	7
LV	49	29	8	5	9
LT	50	28	8	5	9
LU	58	25	5	10	3
HU	33	44	10	5	8
MT	60	24	5	5	5
NL	56	28	7	5	4
AT	45	32	11	7	6
PL	54	29	7	3	7
PT	66	27	3	2	2
RO	53	33	7	4	4
SI	38	39	10	9	5
SK	32	28	15	14	11
FI	67	23	4	3	3
SE	59	25	6	4	6

Bleskový průzkum Eurobarometr 532 – Výzvy a priority EU v roce 2023

Práce v terénu: 24/8–31/8/2023/(%) Základ: N=26 514 – Všichni respondenti

Bleskový průzkum Eurobarometr 533

Výzvy a priority EU v roce 2023

Otázka 4_2 Do jaké míry považujete každou z následujících iniciativ EU přijatých v posledním roce za důležitou?

Poskytování finančních prostředků členským státům na zrychlené investice do obnovitelných zdrojů energie prostřednictvím REPowerEU

	Velmi důležité	Poměrně důležité	Není důležité	Vůbec nedůležité	Nevím
EU-27	33	42	11	5	10
BÝT	25	45	12	5	12
BG	38	37	10	5	10
CZ	25	42	15	8	10
DK	24	40	10	4	22
DE	29	41	12	7	11
EE	23	47	11	4	16
IE	43	33	12	5	8
EL	30	36	17	10	8
ES	39	44	7	4	6
FR	21	43	13	6	17
HR	38	44	8	4	7
IT	37	42	9	4	7
CY	43	31	11	8	7
LV	30	44	9	3	14
LT	31	42	9	4	14
LU	28	41	14	10	8
HU	42	42	6	3	6
MT	55	27	8	3	7
NL	22	39	15	6	18
AT	34	37	13	5	10
PL	41	44	7	2	7
PT	52	38	5	1	4
RO	50	36	8	2	5
SI	37	44	10	3	5
SK	33	37	16	7	7
FI	22	46	10	5	17
SE	25	41	13	6	16

Bleskový průzkum Eurobarometr 532 – Výzvy a priority EU v roce 2023

Práce v terénu: 24/8–31/8/2023/(%) Základ: N=26 514 – Všichni respondenti

Bleskový průzkum Eurobarometr 533

Výzvy a priority EU v roce 2023

Q4_3 Do jaké míry považujete každou z následujících iniciativ EU přijatých v posledním roce za důležitou?

Přijetí opatření na evropské úrovni k omezení bezprostředního dopadu rostoucích cen energie na spotřebitele a společnosti

	Velmi důležité	Poměrně důležité	Není důležité	Vůbec nedůležité	Nevím
EU-27	49	38	7	3	4
BÝT	53	33	8	3	3
BG	58	28	7	3	4
CZ	46	34	9	6	5
DK	36	45	8	2	9
DE	46	40	6	3	4
EE	51	39	5	2	4
IE	62	28	5	3	2
EL	37	36	13	12	2
ES	53	38	5	2	2
FR	47	37	9	4	3
HR	45	43	6	3	3
IT	46	40	7	4	3
CY	43	31	13	11	2
LV	53	33	5	3	7
LT	35	46	7	3	9
LU	49	39	5	4	3
HU	45	44	5	2	4
MT	67	24	4	3	2
NL	50	36	8	2	4
AT	53	33	9	3	3
PL	47	42	5	2	5
PT	63	31	4	1	1
RO	59	32	5	1	2
SI	46	41	7	3	3
SK	47	33	10	4	6
FI	50	39	5	1	5
SE	46	37	7	3	7

Bleskový průzkum Eurobarometr 532 – Výzvy a priority EU v roce 2023

Práce v terénu: 24/8–31/8/2023/(%) Základ: N=26 514 – Všichni respondenti

Bleskový průzkum Eurobarometr 533

Výzvy a priority EU v roce 2023

Otázka 4_4 Do jaké míry považujete každou z následujících iniciativ EU přijatých v posledním roce za důležitou?

Uspřádání společného nákupu plynu členskými státy EU s cílem zajistit bezpečnost dodávek

	Velmi důležité	Poměrně důležité	Není důležité	Vůbec nedůležité	Nevím
EU-27	39	42	8	4	6
BÝT	41	43	8	3	5
BG	43	36	11	5	6
CZ	39	36	13	7	5
DK	34	46	9	3	9
DE	35	44	9	5	7
EE	40	45	6	2	7
IE	50	35	7	3	5
EL	33	40	14	9	4
ES	42	42	9	3	5
FR	34	45	8	5	8
HR	41	46	7	3	3
IT	41	43	9	3	4
CY	35	40	11	8	5
LV	47	38	6	3	6
LT	42	41	6	4	8
LU	43	38	9	6	5
HU	42	43	7	4	4
MT	60	28	6	3	3
NL	41	41	8	4	6
AT	35	41	13	5	7
PL	45	41	5	3	5
PT	55	36	5	2	3
RO	47	41	6	3	3
SI	42	43	8	5	3
SK	36	38	14	8	5
FI	33	43	9	3	12
SE	31	40	11	5	12

Bleskový průzkum Eurobarometr 532 – Výzvy a priority EU v roce 2023

Práce v terénu: 24/8–31/8/2023/(%) Základ: N=26 514 – Všichni respondenti

Bleskový průzkum Eurobarometr 533

Výzvy a priority EU v roce 2023

Otázka 4_5 Do jaké míry považujete každou z následujících iniciativ EU přijatých v posledním roce za důležitou?

Podpora udržitelného využívání přírodních zdrojů, např. snížení odpadu, zvýšení recyklace a podpora opětovného použití a opravy zboží

	Velmi důležité	Poměrně důležité	Není důležité	Vůbec nedůležité	Nevím
EU-27	48	38	7	3	3
BÝT	43	41	9	4	3
BG	55	33	7	2	3
CZ	41	38	12	6	4
DK	45	38	7	3	7
DE	45	39	8	5	4
EE	43	44	6	2	4
IE	59	29	7	3	2
EL	39	38	12	8	3
ES	55	35	6	2	2
FR	42	41	10	3	3
HR	46	43	7	3	2
IT	51	39	5	3	2
CY	50	33	10	5	2
LV	44	40	7	3	5
LT	41	43	7	3	6
LU	54	30	10	3	2
HU	56	36	4	2	3
MT	72	21	4	3	1
NL	45	37	9	5	5
AT	53	33	8	3	3
PL	44	43	6	3	4
PT	69	26	4	1	1
RO	60	32	5	2	2
SI	51	37	6	3	3
SK	42	37	12	5	3
FI	57	31	7	3	2
SE	50	32	8	4	5

Bleskový průzkum Eurobarometr 532 – Výzvy a priority EU v roce 2023

Práce v terénu: 24/8–31/8/2023/(%) Základ: N=26 514 – Všichni respondenti

Bleskový průzkum Eurobarometr 533

Výzvy a priority EU v roce 2023

Otázka 4_6 Do jaké míry považujete každou z následujících iniciativ EU přijatých v posledním roce za důležitou?

Budování partnerství s dalšími globálními aktéry, jako je Velká Británie, USA, Japonsko a Austrálie, s cílem snížit nadměrnou obchodní závislost zemí, jako je Rusko nebo Čína.

	Velmi důležité	Poměrně důležité	Není důležité	Vůbec nedůležité	Nevím
EU-27	42	39	9	5	6
BÝT	38	40	12	4	7
BG	38	31	11	12	8
CZ	37	33	13	10	6
DK	44	40	5	3	9
DE	41	38	9	5	7
EE	50	36	7	3	5
IE	54	31	8	4	4
EL	29	35	18	13	6
ES	45	43	6	3	3
FR	34	46	10	3	7
HR	38	44	8	5	5
IT	41	40	8	5	6
CY	27	33	20	15	6
LV	46	34	8	4	9
LT	48	33	8	5	6
LU	49	29	8	8	5
HU	37	45	8	5	6
MT	52	30	7	7	4
NL	41	41	7	4	6
AT	39	36	12	6	7
PL	51	37	6	2	5
PT	58	34	5	1	2
RO	55	31	7	3	3
SI	34	44	11	8	4
SK	34	29	15	16	5
FI	54	34	4	3	5
SE	49	33	9	4	6

Bleskový průzkum Eurobarometr 532 – Výzvy a priority EU v roce 2023

Práce v terénu: 24/8–31/8/2023/(%) Základ: N=26 514 – Všichni respondenti

Bleskový průzkum Eurobarometr 533

Výzvy a priority EU v roce 2023

Otázka 4_7 Do jaké míry považujete každou z následujících iniciativ EU přijatých v posledním roce za důležitou?

Posílení konkurenceschopnosti evropského čistého průmyslu

	Velmi důležité	Poměrně důležité	Není důležité	Vůbec nedůležité	Nevím
EU-27	38	42	10	5	6
BÝT	35	41	12	5	7
BG	39	40	10	5	6
CZ	34	40	14	6	7
DK	34	45	8	3	11
DE	36	41	11	5	6
EE	31	49	10	3	8
IE	47	36	8	4	4
EL	27	41	17	10	5
ES	45	39	10	4	3
FR	34	45	10	5	5
HR	36	47	9	4	4
IT	38	43	9	6	5
CY	32	39	16	8	5
LV	30	46	11	4	9
LT	27	47	12	4	11
LU	44	37	10	5	4
HU	41	46	7	3	3
MT	59	29	6	3	2
NL	36	42	12	5	7
AT	40	39	11	5	5
PL	38	43	8	5	7
PT	55	35	6	2	3
RO	48	38	6	3	4
SI	38	44	9	6	4
SK	36	38	14	7	6
FI	39	45	7	3	6
SE	43	36	10	3	8

Bleskový průzkum Eurobarometr 532 – Výzvy a priority EU v roce 2023

Práce v terénu: 24/8–31/8/2023/(%) Základ: N=26 514 – Všichni respondenti

Bleskový průzkum Eurobarometr 533

Výzvy a priority EU v roce 2023

Otázka 4_8 Do jaké míry považujete každou z následujících iniciativ EU přijatých v posledním roce za důležitou?

Zvýšení odolnosti hospodářství EU

	Velmi důležité	Poměrně důležité	Není důležité	Vůbec nedůležité	Nevím
EU-27	34	42	9	4	10
BÝT	36	41	10	3	10
BG	57	28	6	4	4
CZ	38	38	10	7	8
DK	31	47	8	2	11
DE	25	42	11	5	18
EE	51	39	4	2	5
IE	56	29	7	4	4
EL	34	36	17	8	5
ES	38	44	9	3	6
FR	26	43	12	4	15
HR	44	44	6	3	4
IT	32	44	9	6	9
CY	39	35	12	10	4
LV	47	39	5	3	6
LT	42	41	6	3	8
LU	35	40	8	4	13
HU	40	48	5	2	5
MT	57	32	4	3	4
NL	37	47	7	4	5
AT	26	39	12	5	18
PL	45	42	5	3	6
PT	55	38	4	1	2
RO	43	41	8	2	7
SI	49	38	6	3	3
SK	40	39	11	5	5
FI	49	41	4	2	5
SE	36	39	10	3	11

Bleskový průzkum Eurobarometr 532 – Výzvy a priority EU v roce 2023

Práce v terénu: 24/8–31/8/2023/(%) Základ: N=26 514 – Všichni respondenti

Bleskový průzkum Eurobarometr 533

Výzvy a priority EU v roce 2023

Otázka 4_9 Do jaké míry považujete každou z následujících iniciativ EU přijatých v posledním roce za důležitou?

Přijetí opatření k urychlení digitální transformace při současné ochraně spotřebitelů

	Velmi důležité	Poměrně důležité	Není důležité	Vůbec nedůležité	Nevím
EU-27	32	45	12	5	6
BÝT	28	45	14	6	7
BG	37	40	11	6	6
CZ	23	40	20	9	7
DK	26	47	12	3	13
DE	33	43	12	5	7
EE	32	52	8	3	6
IE	38	42	10	6	5
EL	26	40	17	13	5
ES	36	47	10	4	3
FR	27	47	14	5	7
HR	29	52	10	4	5
IT	32	47	11	5	5
CY	31	37	15	12	6
LV	25	48	12	6	9
LT	30	47	8	4	12
LU	31	44	13	7	5
HU	27	53	11	4	5
MT	46	38	10	4	2
NL	29	43	13	6	9
AT	29	43	15	6	7
PL	33	48	8	4	8
PT	49	42	5	2	2
RO	44	43	7	3	4
SI	31	46	13	5	4
SK	25	38	20	10	8
FI	28	50	10	5	7
SE	27	47	13	4	9

Bleskový průzkum Eurobarometr 532 – Výzvy a priority EU v roce 2023

Práce v terénu: 24/8–31/8/2023/(%) Základ: N=26 514 – Všichni respondenti

Bleskový průzkum Eurobarometr 533

Výzvy a priority EU v roce 2023

Q5_1 Kolik souhlasíte nebo nesouhlasíte s každým z následujících tvrzení?

Skladování plynu v EU by mělo být zaplněno, aby se předešlo riziku nedostatku na příští zimu.

	Naprosto souhlasím	Mají tendenci souhlasit	Tendenci nesouhlasit	Naprosto nesouhlasím	Nevím
EU-27	46	40	7	2	5
BÝT	42	45	7	2	5
BG	49	37	8	4	3
CZ	49	38	8	3	3
DK	41	40	10	2	6
DE	54	36	5	2	3
EE	49	41	4	1	5
IE	47	39	7	2	6
EL	53	35	6	3	3
ES	40	44	9	3	4
FR	38	42	8	3	9
HR	52	38	6	2	2
IT	42	43	8	2	5
CY	51	34	7	3	4
LV	55	34	6	1	4
LT	54	34	5	2	5
LU	45	42	6	3	4
HU	47	42	5	3	3
MT	60	31	4	2	3
NL	44	41	8	2	5
AT	50	38	7	2	3
PL	49	39	5	2	5
PT	54	38	3	2	4
RO	56	36	5	2	3
SI	39	46	8	3	4
SK	50	39	5	2	4
FI	39	42	8	2	10
SE	41	35	12	3	9

Bleskový průzkum Eurobarometr 532 – Výzvy a priority EU v roce 2023

Práce v terénu: 24/8–31/8/2023/(%) Základ: N=26 514 – Všichni respondenti

Bleskový průzkum Eurobarometr 533

Výzvy a priority EU v roce 2023

Q5_2 Kolik souhlasíte nebo nesouhlasíte s každým z následujících tvrzení?

Opatření EU by měla být zaměřena na snížení spotřeby energie

	Naprostou souhlasím	Mají tendenci souhlasit	Tendenci nesouhlasit	Naprostou nesouhlasím	Nevím
EU-27	38	41	11	5	5
BÝT	29	46	15	4	5
BG	25	42	19	11	3
CZ	33	42	15	6	4
DK	46	37	8	4	5
DE	40	38	12	5	5
EE	22	49	18	6	6
IE	42	40	10	5	4
EL	36	40	12	9	4
ES	43	41	9	3	4
FR	36	46	9	4	5
HR	37	46	10	5	3
IT	41	40	11	4	4
CY	47	30	13	7	3
LV	31	46	12	3	8
LT	33	45	11	5	7
LU	38	39	14	7	3
HU	24	46	18	8	5
MT	57	30	5	6	1
NL	28	45	16	6	6
AT	43	37	11	6	3
PL	38	40	10	5	7
PT	56	35	5	1	2
RO	35	41	14	6	4
SI	34	47	12	4	3
SK	33	43	13	7	5
FI	35	43	12	4	6
SE	40	40	12	4	4

Bleskový průzkum Eurobarometr 532 – Výzvy a priority EU v roce 2023

Práce v terénu: 24/8–31/8/2023/(%) Základ: N=26 514 – Všichni respondenti

Bleskový průzkum Eurobarometr 533

Výzvy a priority EU v roce 2023

Q5_3 Kolik souhlasíte nebo nesouhlasíte s každým z následujících tvrzení?

EU by měla podpořit výrobu čistých technologií ve svých členských státech

	Naprostou souhlasím	Mají tendenci souhlasit	Tendenci nesouhlasit	Naprostou nesouhlasím	Nevím
EU-27	46	39	8	3	4
BÝT	41	42	9	4	5
BG	41	42	11	4	2
CZ	34	43	12	5	6
DK	42	36	9	3	9
DE	45	36	10	5	5
EE	29	53	10	3	5
IE	47	37	7	4	4
EL	46	38	8	5	3
ES	52	37	7	2	2
FR	44	42	7	3	4
HR	50	41	6	2	2
IT	48	38	8	2	4
CY	56	30	6	4	4
LV	38	42	9	3	9
LT	42	44	5	3	6
LU	49	38	6	5	3
HU	54	37	5	2	3
MT	62	31	4	2	2
NL	39	40	9	5	7
AT	46	37	9	5	4
PL	44	45	5	3	3
PT	67	27	3	1	2
RO	52	37	5	2	3
SI	36	48	9	4	3
SK	34	40	13	8	5
FI	39	42	9	4	6
SE	41	38	10	3	8

Bleskový průzkum Eurobarometr 532 – Výzvy a priority EU v roce 2023

Práce v terénu: 24/8–31/8/2023/(%) Základ: N=26 514 – Všichni respondenti

Q5_4 Kolik souhlasíte nebo nesouhlasíte s každým z následujících tvrzení?

EU by měla financovat společné obranné projekty pro rozvoj strategických obranných schopností a technologií

	Naprostou souhlasím	Mají tendenci souhlasit	Tendenci nesouhlasit	Naprostou nesouhlasím	Nevím
EU-27	35	40	11	6	8
BÝT	29	46	10	5	10
BG	39	33	13	9	5
CZ	32	40	14	8	6
DK	29	41	13	7	10
DE	24	35	19	13	10
EE	44	42	7	3	4
IE	27	43	14	6	9
EL	40	36	11	9	4
ES	39	42	9	4	6
FR	33	47	8	4	8
HR	42	44	8	3	4
IT	37	41	10	5	9
CY	45	30	9	12	4
LV	46	37	6	4	6
LT	46	36	6	5	8
LU	35	35	12	11	7
HU	34	45	9	3	8
MT	42	34	11	7	6
NL	31	41	11	7	10
AT	15	29	25	22	8
PL	45	43	5	3	4
PT	55	36	4	1	4
RO	50	39	7	2	3
SI	29	44	13	7	7
SK	33	40	14	7	7
FI	34	43	11	4	9
SE	34	41	12	5	8

Bleskový průzkum Eurobarometr 532 – Výzvy a priority EU v roce 2023

Práce v terénu: 24/8–31/8/2023/(%) Základ: N=26 514 – Všichni respondenti

Bleskový průzkum Eurobarometr 533

Výzvy a priority EU v roce 2023

Q6_1 Kolik souhlasíte nebo nesouhlasíte s každým z následujících tvrzení?

Evropská unie by měla nadále projevovat solidaritu s Ukrajinou

	Naprostou souhlasím	Mají tendenci souhlasit	Tendenci nesouhlasit	Naprostou nesouhlasím	Nevím
EU-27	38	32	12	10	8
BÝT	33	34	13	8	11
BG	26	23	17	27	8
CZ	21	30	21	20	7
DK	59	26	8	3	3
DE	38	29	15	12	6
EE	62	25	5	4	4
IE	54	24	9	9	4
EL	23	25	20	25	7
ES	37	39	11	6	7
FR	35	36	11	8	10
HR	33	43	10	8	6
IT	31	35	14	10	10
CY	17	28	21	26	8
LV	56	23	9	6	6
LT	61	22	7	5	5
LU	41	28	10	15	6
HU	23	28	20	18	11
MT	45	21	13	13	7
NL	43	35	8	7	7
AT	31	26	18	16	9
PL	50	32	8	4	6
PT	66	24	6	2	3
RO	37	36	13	9	6
SI	21	37	20	13	9
SK	25	26	20	21	9
FI	63	25	6	4	3
SE	63	21	6	5	4

Bleskový průzkum Eurobarometr 532 – Výzvy a priority EU v roce 2023

Práce v terénu: 24/8–31/8/2023/(%) Základ: N=26 514 – Všichni respondenti

Bleskový průzkum Eurobarometr 533

Výzvy a priority EU v roce 2023

Q6_2 Kolik souhlasíte nebo nesouhlasíte s každým z následujících tvrzení?

Ruská invaze na Ukrajinu ukazuje, že EU potřebuje posílit vojenskou spolupráci mezi členskými státy

	Naprostou souhlasím	Mají tendenci souhlasit	Tendenci nesouhlasit	Naprostou nesouhlasím	Nevím
EU-27	42	34	10	7	8
BÝT	36	39	10	6	9
BG	31	27	16	18	8
CZ	33	30	17	13	9
DK	46	33	10	4	7
DE	44	30	11	8	8
EE	62	24	7	4	4
IE	36	35	12	9	8
EL	31	33	13	18	6
ES	38	39	9	5	8
FR	42	35	8	6	9
HR	42	37	11	6	5
IT	31	38	14	8	10
CY	39	25	15	16	5
LV	62	20	5	6	7
LT	57	27	7	5	5
LU	41	31	10	12	6
HU	32	35	14	9	9
MT	39	29	13	13	6
NL	44	33	9	6	8
AT	30	30	16	14	11
PL	58	31	5	3	3
PT	55	32	5	2	6
RO	48	33	8	6	5
SI	21	38	21	12	8
SK	30	28	18	16	9
FI	51	33	7	4	5
SE	52	28	10	6	5

Bleskový průzkum Eurobarometr 532 – Výzvy a priority EU v roce 2023

Práce v terénu: 24/8–31/8/2023/(%) Základ: N=26 514 – Všichni respondenti

Bleskový průzkum Eurobarometr 533

Výzvy a priority EU v roce 2023

Q6_3 Kolik souhlasíte nebo nesouhlasíte s každým z následujících tvrzení?

Ruská invaze na Ukrajinu ukazuje, že EU potřebuje zajistit svou energetickou a ekonomickou bezpečnost

	Naprostou souhlasím	Mají tendenci souhlasit	Tendenci nesouhlasit	Naprostou nesouhlasím	Nevím
EU-27	54	31	7	4	5
BÝT	51	33	7	4	5
BG	43	31	10	9	7
CZ	46	32	12	6	5
DK	64	24	5	2	5
DE	55	28	7	5	5
EE	70	21	4	2	3
IE	62	25	6	4	3
EL	45	33	8	9	5
ES	50	34	8	3	4
FR	53	33	5	4	5
HR	56	33	6	2	3
IT	45	37	8	4	6
CY	45	29	12	9	5
LV	64	20	6	3	7
LT	65	23	5	3	5
LU	55	29	5	7	4
HU	47	37	7	3	6
MT	64	24	4	4	3
NL	52	33	6	4	6
AT	52	30	8	5	6
PL	67	27	3	1	2
PT	67	26	3	1	4
RO	61	28	6	2	3
SI	40	40	10	5	5
SK	44	30	12	8	6
FI	73	20	4	2	2
SE	69	20	6	2	4

Bleskový průzkum Eurobarometr 532 – Výzvy a priority EU v roce 2023

Práce v terénu: 24/8–31/8/2023/(%) Základ: N=26 514 – Všichni respondenti

Bleskový průzkum Eurobarometr 533

Výzvy a priority EU v roce 2023

Q6_4 Kolik souhlasíte nebo nesouhlasíte s každým z následujících tvrzení?

Ruské úřady by měly nést odpovědnost za současnou situaci na Ukrajině

	Naprostou souhlasím	Mají tendenci souhlasit	Tendenci nesouhlasit	Naprostou nesouhlasím	Nevím
EU-27	53	24	9	7	7
BÝT	52	26	9	6	7
BG	33	19	17	23	9
CZ	29	26	18	15	13
DK	71	18	6	2	4
DE	59	19	8	7	7
EE	73	14	4	3	6
IE	63	20	8	6	3
EL	30	22	17	25	7
ES	53	26	10	6	6
FR	49	26	9	8	8
HR	53	28	8	6	5
IT	43	31	11	7	8
CY	26	20	24	21	9
LV	71	14	5	4	7
LT	63	18	7	6	6
LU	50	23	9	12	6
HU	35	27	14	14	11
MT	57	18	7	9	10
NL	59	25	7	4	5
AT	51	22	11	9	8
PL	73	18	4	3	3
PT	73	18	5	2	3
RO	55	25	8	5	7
SI	40	30	13	9	8
SK	30	23	17	20	11
FI	63	22	5	4	6
SE	71	15	8	3	2

Bleskový průzkum Eurobarometr 532 – Výzvy a priority EU v roce 2023

Práce v terénu: 24/8–31/8/2023/(%) Základ: N=26 514 – Všichni respondenti

Bleskový průzkum Eurobarometr 533

Výzvy a priority EU v roce 2023

Q7_1 Prosím, řekněte mi, do jaké míry souhlasíte nebo nesouhlasíte s následujícími body:
EU by měla pokračovat... Uvalení ekonomických sankcí proti Rusku

	Naprostou souhlasím	Mají tendenci souhlasit	Tendenci nesouhlasit	Naprostou nesouhlasím	Nevím
EU-27	46	25	11	11	7
BÝT	46	29	12	6	7
BG	25	21	18	31	6
CZ	34	25	17	15	9
DK	63	23	7	3	4
DE	49	20	11	13	7
EE	66	19	6	5	4
IE	53	24	11	7	6
EL	23	20	21	29	6
ES	47	30	9	8	6
FR	42	28	11	10	9
HR	37	34	13	9	7
IT	37	28	15	10	10
CY	24	16	24	31	5
LV	60	15	9	7	9
LT	62	19	6	8	5
LU	44	25	11	14	7
HU	26	22	21	23	9
MT	45	20	12	16	7
NL	53	26	8	8	5
AT	36	23	15	17	9
PL	66	22	4	4	3
PT	66	23	6	2	4
RO	51	26	10	7	6
SI	23	36	19	15	9
SK	24	21	19	28	9
FI	72	18	4	4	3
SE	61	18	9	6	6

Bleskový průzkum Eurobarometr 532 – Výzvy a priority EU v roce 2023

Práce v terénu: 24/8–31/8/2023/(%) Základ: N=26 514 – Všichni respondenti

Bleskový průzkum Eurobarometr 533

Výzvy a priority EU v roce 2023

Q7_2 Prosím, řekněte mi, do jaké míry souhlasíte nebo nesouhlasíte s následujícími body:
EU by měla pokračovat... Podpora Ukrajiny finančně a ekonomicky

	Naprostou souhlasím	Mají tendenci souhlasit	Tendenci nesouhlasit	Naprostou nesouhlasím	Nevím
EU-27	26	38	15	13	8
BÝT	21	38	17	13	12
BG	19	24	20	31	5
CZ	18	26	21	27	8
DK	44	36	12	5	4
DE	25	35	16	17	6
EE	42	40	8	6	4
IE	35	35	12	12	6
EL	20	27	19	29	6
ES	28	44	13	8	8
FR	19	43	15	12	11
HR	26	39	18	10	7
IT	23	43	15	11	8
CY	14	28	23	29	6
LV	45	30	10	8	7
LT	47	32	9	8	4
LU	24	38	17	17	4
HU	14	30	22	25	8
MT	27	35	17	15	7
NL	28	43	12	10	7
AT	20	33	20	20	7
PL	36	39	11	7	8
PT	43	42	8	4	4
RO	30	38	16	10	7
SI	14	42	21	15	8
SK	19	25	22	28	7
FI	48	33	10	5	4
SE	50	31	10	6	4

Bleskový průzkum Eurobarometr 532 – Výzvy a priority EU v roce 2023

Práce v terénu: 24/8–31/8/2023/(%) Základ: N=26 514 – Všichni respondenti

Bleskový průzkum Eurobarometr 533

Výzvy a priority EU v roce 2023

Q7_3 Prosím, řekněte mi, do jaké míry souhlasíte nebo nesouhlasíte s následujícími body:

EU by měla pokračovat... Financování nákupu a dodávek vojenského vybavení a výcviku na Ukrajinu

	Naprostou souhlasím	Mají tendenci souhlasit	Tendenci nesouhlasit	Naprostou nesouhlasím	Nevím
EU-27	24	33	17	17	9
BÝT	20	34	19	17	11
BG	20	19	16	40	6
CZ	17	23	21	32	7
DK	39	37	12	7	6
DE	23	28	19	23	8
EE	47	34	9	7	4
IE	27	34	14	16	9
EL	16	23	20	35	6
ES	25	38	16	11	11
FR	17	38	18	16	11
HR	21	36	21	15	8
IT	18	34	19	18	11
CY	9	19	24	41	7
LV	46	27	10	10	6
LT	46	29	9	10	6
LU	21	30	17	25	7
HU	14	20	22	36	8
MT	22	29	17	25	7
NL	27	42	13	10	8
AT	16	22	21	34	8
PL	37	40	9	8	7
PT	34	41	12	6	7
RO	28	33	18	13	9
SI	11	28	28	24	9
SK	17	21	19	37	7
FI	51	32	7	5	5
SE	44	34	10	7	6

Bleskový průzkum Eurobarometr 532 – Výzvy a priority EU v roce 2023

Práce v terénu: 24/8–31/8/2023/(%) Základ: N=26 514 – Všichni respondenti

Bleskový průzkum Eurobarometr 533

Výzvy a priority EU v roce 2023

Q7_4 Prosím, řekněte mi, do jaké míry souhlasíte nebo nesouhlasíte s následujícími body:
EU by měla pokračovat... Poskytování humanitární pomoci lidem postiženým válkou

	Naprostou souhlasím	Mají tendenci souhlasit	Tendenci nesouhlasit	Naprostou nesouhlasím	Nevím
EU-27	47	39	7	4	3
BÝT	38	44	9	5	4
BG	41	37	10	10	2
CZ	30	44	13	7	5
DK	58	33	6	2	2
DE	45	38	8	6	3
EE	55	39	3	2	2
IE	54	33	6	5	3
EL	54	34	5	5	2
ES	48	41	7	3	2
FR	38	46	8	4	4
HR	54	39	5	1	2
IT	45	40	8	4	3
CY	57	32	6	5	1
LV	57	32	5	3	3
LT	58	35	3	2	2
LU	51	36	7	5	3
HU	44	39	8	4	4
MT	63	28	3	5	2
NL	49	37	8	4	3
AT	47	36	8	6	3
PL	52	40	4	3	2
PT	69	26	3	1	1
RO	47	41	6	4	3
SI	31	54	7	5	3
SK	35	39	12	10	4
FI	65	28	4	2	2
SE	71	20	6	2	1

Bleskový průzkum Eurobarometr 532 – Výzvy a priority EU v roce 2023

Práce v terénu: 24/8–31/8/2023/(%) Základ: N=26 514 – Všichni respondenti

Bleskový průzkum Eurobarometr 533

Výzvy a priority EU v roce 2023

Q7_5 Prosím, řekněte mi, do jaké míry souhlasíte nebo nesouhlasíte s následujícími body:

EU by měla pokračovat... Vítání občanů Evropské unie prchajících před válkou na Ukrajině

	Naprostou souhlasím	Mají tendenci souhlasit	Tendenci nesouhlasit	Naprostou nesouhlasím	Nevím
EU-27	36	40	11	8	5
BÝT	27	45	13	9	6
BG	26	34	18	18	3
CZ	19	36	20	20	6
DK	55	34	7	2	2
DE	33	38	15	10	4
EE	32	43	14	5	6
IE	42	34	11	9	5
EL	39	38	11	9	3
ES	42	43	7	3	4
FR	27	45	12	9	7
HR	38	47	8	2	5
IT	39	44	9	5	3
CY	31	43	12	10	4
LV	39	40	10	4	8
LT	43	37	9	6	6
LU	33	41	15	7	4
HU	31	43	12	8	5
MT	46	30	9	10	4
NL	33	42	12	8	5
AT	32	36	16	11	5
PL	41	39	8	5	7
PT	58	35	4	1	2
RO	37	43	11	5	5
SI	20	43	19	11	7
SK	22	33	19	19	7
FI	57	33	5	3	3
SE	61	26	8	3	3

Bleskový průzkum Eurobarometr 532 – Výzvy a priority EU v roce 2023

Práce v terénu: 24/8–31/8/2023/(%) Základ: N=26 514 – Všichni respondenti

Bleskový průzkum Eurobarometr 533

Výzvy a priority EU v roce 2023

Q7_6 Prosím, řekněte mi, do jaké míry souhlasíte nebo nesouhlasíte s následujícími body:
EU by měla pokračovat... Podpora integrace Ukrajiny do jednotného trhu

	Naprostou souhlasím	Mají tendenci souhlasit	Tendenci nesouhlasit	Naprostou nesouhlasím	Nevím
EU-27	26	39	14	10	11
BÝT	19	40	15	11	16
BG	22	32	17	24	6
CZ	17	31	21	18	13
DK	32	42	11	4	11
DE	27	37	15	12	9
EE	36	44	8	4	9
IE	31	39	9	11	11
EL	21	30	19	21	9
ES	29	43	10	7	12
FR	18	37	15	12	18
HR	30	46	12	6	7
IT	24	42	14	9	12
CY	17	30	21	21	11
LV	41	35	10	5	9
LT	45	39	6	5	5
LU	21	36	15	18	10
HU	15	35	21	19	10
MT	29	34	13	12	12
NL	23	44	11	9	14
AT	22	37	17	14	10
PL	36	42	9	6	8
PT	45	38	7	3	7
RO	26	41	16	9	8
SI	17	48	15	11	9
SK	18	30	19	22	11
FI	40	39	8	4	10
SE	46	33	8	4	9

Bleskový průzkum Eurobarometr 532 – Výzvy a priority EU v roce 2023

Práce v terénu: 24/8–31/8/2023/(%) Základ: N=26 514 – Všichni respondenti

Bleskový průzkum Eurobarometr 533

Výzvy a priority EU v roce 2023

Q7_7 Prosím, řekněte mi, do jaké míry souhlasíte nebo nesouhlasíte s následujícími body:
EU by měla pokračovat... Podpora Ukrajiny na cestě k evropské integraci

	Naprostou souhlasím	Mají tendenci souhlasit	Tendenci nesouhlasit	Naprostou nesouhlasím	Nevím
EU-27	29	37	14	12	8
BÝT	22	37	17	12	11
BG	24	27	20	24	5
CZ	20	30	20	21	9
DK	41	38	11	6	5
DE	27	33	17	16	7
EE	41	39	7	5	8
IE	37	36	9	11	7
EL	23	29	18	22	8
ES	34	43	10	5	8
FR	21	39	14	12	14
HR	34	42	11	7	6
IT	27	42	14	10	8
CY	16	31	20	24	9
LV	46	29	9	7	9
LT	49	31	7	6	7
LU	24	31	19	19	7
HU	16	34	19	20	11
MT	33	29	14	15	9
NL	26	41	14	10	9
AT	24	31	16	21	8
PL	40	41	8	5	6
PT	52	36	6	3	4
RO	31	38	15	10	6
SI	19	44	17	13	7
SK	21	29	18	24	8
FI	50	34	6	4	6
SE	54	28	9	5	4

Bleskový průzkum Eurobarometr 532 – Výzvy a priority EU v roce 2023

Práce v terénu: 24/8–31/8/2023/(%) Základ: N=26 514 – Všichni respondenti

Komentáře

(přesměrováno z Pierre Dieumegard)

Obsah tiskových zpráv

Úvodní zpráva tohoto bleskového průzkumu Eurobarometr 533 o výzvách a prioritách EU 2023 (90 stran) byla pouze v angličtině.

Chybělo však jen málo, aby bylo možné publikovat v několika dalších jazycích:

„Datová příloha“ je 42stránkový dokument, který je ve skutečnosti druhou částí zprávy, která existuje rovněž ve francouzštině a němčině.

„Prezentace“ je dokument, který obsahuje grafy zprávy a existuje také ve francouzštině.

K tomu, aby byla celá zpráva ve francouzštině, stačilo vytvořit text o několika stranách, zahrnout grafy dokumentu „repräsentace“ a doplnit dokument „data Annex“.

A pokud je to možné ve francouzštině, musí to být možné i v ostatních úředních jazycích.

Oficiální tisková zpráva v angličtině ze dne 11. září 2023 se skládá z jednoduchého textu a obsahuje odkazy na další dokumenty, včetně PDF přílohy obsahující 5 grafů zprávy.

Tisková zpráva ve francouzštině také obsahuje odkaz na ekvivalentní PDF přílohu s grafy ve francouzštině, z dokumentu „Presentation“ ve francouzštině.

Na druhé straně tiskové zprávy v ostatních jazycích neobsahují přílohu v těchto jazycích, ale pouze odkazy na přílohy v angličtině a francouzštině.

Řečníci ostatních jazyků proto nemají možnost přečíst si výsledky tohoto bleskového průzkumu Eurobarometr 533.

Málo referencí v médiích a tisku

(Google, 11. listopadu 2023, dva měsíce po zveřejnění zprávy)

Cílem bylo zjistit, zda tato zpráva byla citována v tisku nebo ve zpravodajských médiích. Vyhledávání bylo provedeno pomocí klíčových slov ve francouzštině „Eurobarometr – výzvy a priority EU v roce 2023“ (případně přidáním slov „Flash“ a „EU“, ale to nemění výsledky.

S tímto průzkumem Eurobarometru souvisejí pouze dvě místa:

https://france.representation.ec.europa.eu/informations/eurobarometre-les-europeens-approuvent-les-mesures-prises-pour-faire-face-la-crise-energetique-2023-09-11_fr: je to jen tisková zpráva, bez ilustrací. Odkaz na prezentaci ve francouzštině je nesprávný: poukazuje na adresu pevného disku osoby, která napsala tento článek.

<https://www.gazdajourdhui.fr/eurobarometre-2023-les-europeens-tres-sensibles-a-lenjeu-energetique/>: článek s názvem „Eurobarometr 2023: Evropané, kteří jsou vůči energetické výzvě velmi citliví“. Žádné ilustrace.

Je tedy zřejmé, že tento průzkum Eurobarometru nebyl ve francouzsky mluvících médiích zohledněn nebo jen velmi málo, zatímco ve francouzštině byly k dispozici některé dokumenty. Lze

Bleskový průzkum Eurobarometr 533

Výzvy a priority EU v roce 2023

se tedy domnívat, že v jiných jazycích je ještě méně článků, kde jsou dokumenty ještě méně dostupné.

Obecný název uvedený v názvu kapitoly

Obecný název zní „Výzvy a priority EU v roce 2023“; název oddílu 2 je totožný: „Výzvy a priority EU“.

Je proto třeba vycházet z toho, že oddíl 1 „Ruská invaze na Ukrajinu a reakce EU“, oddíl 3 „EU na globální scéně“ a oddíl 4 „Hodnoty, které EU nejlépe ztělesňují“, jsou mimo téma.

Je škoda nepostarat se o logiku plánu této zprávy.