

Έκτακτο Ευρωβαρόμετρο 533

Προκλήσεις και προτεραιότητες της ΕΕ το 2023



Επιτόπιες εργασίες:

Αύγουστος 2023

Δημοσίευση:

Σεπτέμβριος 2023

Έρευνα που ζητήθηκε και συντονίζεται από την Ευρωπαϊκή Επιτροπή,
ΓΕΝΙΚΗ ΔΙΕΥΘΥΝΣΗ ΕΠΙΚΟΙΝΩΝΙΑΣ

Το παρόν έγγραφο δεν αντιπροσωπεύει την άποψη της Ευρωπαϊκής Επιτροπής.
Οι ερμηνείες και οι απόψεις που περιέχονται σε αυτό είναι αποκλειστικά εκείνες των συγγραφέων.

Έκτακτο Ευρωβαρόμετρο 533 — Ipsos European Public Affairs

Έκτακτο Ευρωβαρόμετρο 533

Προκλήσεις και προτεραιότητες της ΕΕ το 2023



*Eŭropo
Demokratio
Esperanto*

Έγγραφο του Pierre Dieumegard για την [Ευρώπη-Δημοκρατία-Esperanto](#)

Σκοπός αυτού του «προσωρινού» εγγράφου είναι να επιτρέψει περισσότερους πολίτες της Ευρωπαϊκής Ένωσης να λάβουν γνώση των εγγράφων που παράγονται από την Ευρωπαϊκή Ένωση (και χρηματοδοτούνται από τους φόρους τους). **Χωρίς μεταφράσεις, οι πολίτες αποκλείονται από τη συζήτηση.**

Αυτό το έγγραφο «Eurobaro meter» [υπήρχε μόνο στα αγγλικά](#) σε αρχείο pdf. Από αυτό το αρχικό αρχείο, δημιουργήσαμε ένα odt-file, που ετοιμάστηκε από το λογισμικό Libre Office, για αυτόματη μετάφραση σε άλλες γλώσσες. Τα αποτελέσματα είναι πλέον [διαθέσιμα σε όλες τις επίσημες γλώσσες](#).

Είναι επιθυμητό η διοίκηση της ΕΕ να αναλάβει τη μετάφραση σημαντικών εγγράφων. Τα «σημαντικά έγγραφα» δεν είναι μόνο νόμοι και κανονισμοί, αλλά και οι σημαντικές πληροφορίες που απαιτούνται για τη λήψη τεκμηριωμένων αποφάσεων από κοινού.

Προκειμένου να συζητήσουμε μαζί το κοινό μας μέλλον και να επιτρέψουμε αξιόπιστες μεταφράσεις, η διεθνής γλώσσα Εσπεράντο θα ήταν πολύ χρήσιμη λόγω της απλότητας, της κανονικότητας και της ακρίβειάς της.

Επικοινωνήστε μαζί μας:

[Κοντάκτο \(europokune.eu\)](mailto:europokune.eu)

<https://e-d-e.org/-Kontakti-EDE>

Έκτακτο Ευρωβάρόμετρο 533

Προκλήσεις και προτεραιότητες της ΕΕ το 2023

Έκτακτο Ευρωβάρόμετρο 533

Προκλήσεις και προτεραιότητες της ΕΕ το 2023

Έκθεση

Αύγουστος 2023

Έρευνα που πραγματοποιήθηκε από την Ipsos European Public Affairs κατόπιν αιτήματος της
Ευρωπαϊκής Επιτροπής, Γενική Διεύθυνση Επικοινωνίας

Έρευνα που συντονίζεται από την Ευρωπαϊκή Επιτροπή, Γενική Διεύθυνση Επικοινωνίας (ΓΔ
COMM «Μονάδα παρακολούθησης των μέσων ενημέρωσης και Ευρωβάρόμετρου»)

Έκτακτο Ευρωβαρόμετρο 533
Προκλήσεις και προτεραιότητες της ΕΕ το 2023

Τίτλος έργου

Έκτακτο Ευρωβαρόμετρο 533 Προκλήσεις και
προτεραιότητες της ΕΕ
2023 — Αύγουστος 2023
Έκθεση
EN
NA-04-23-855-EN-N
978-92-68-07542-5
doi:10.2775/97389

Γλωσσική έκδοση
Αριθμός καταλόγου
ISBN

© Ευρωπαϊκή Ένωση, 2023

<https://europa.eu/eurobarometer>

Πίνακας περιεχομένων

Βασικά πορίσματα.....	8
Τμήμα 1. Η εισβολή της Ρωσίας στην Ουκρανία και η αντίδραση της ΕΕ.....	11
1.1. Γενική στάση απέναντι στον πόλεμο στην Ουκρανία.....	11
1.2. Στήριξη των μέτρων της ΕΕ για την αντιμετώπιση του πολέμου στην Ουκρανία.....	16
Τμήμα 2. Προκλήσεις και προτεραιότητες της ΕΕ.....	22
2.1. Στήριξη των μέτρων της ΕΕ που σχετίζονται με τις προκλήσεις.....	22
2.2. Σημασία των διαφόρων πρωτοβουλιών της ΕΕ.....	27
Τμήμα 3. Η ΕΕ στην παγκόσμια σκηνή.....	32
3.1. Πώς πάνε τα πράγματα στην ΕΕ, τις ΗΠΑ, την Κίνα και τη Ρωσία.....	32
3.2. Αξιολόγηση της παγκόσμιας επιρροής της ΕΕ.....	38
Τμήμα 4. Αξίες που ενσαρκώνονται καλύτερα από την ΕΕ.....	42
Τεχνικές προδιαγραφές.....	47
Ερωτηματολόγιο.....	49
Παράρτημα δεδομένων.....	53
ΠΑΡΑΤΗΡΗΣΕΙΣ.....	94

Σημειώσεις:

- 1) Τα αποτελέσματα της έρευνας υπόκεινται σε ανοχές δειγματοληψίας, πράγμα που σημαίνει ότι δεν είναι στατιστικά σημαντικές όλες οι εμφανείς διαφορές μεταξύ των ομάδων. Έτσι, μόνο οι διαφορές που είναι στατιστικά σημαντικές (σε επίπεδο 5 %) — δηλαδή όταν μπορεί να είναι εύλογα βέβαιο ότι είναι απίθανο να έχουν συμβεί τυχαία — επισημαίνονται στο κείμενο.
- 2) Τα ποσοστά δεν μπορούν να αθροιστούν μέχρι το 100 %, καθώς στρογγυλοποιούνται στο πλησιέστερο ποσοστό. Λόγω στρογγυλοποίησης, μπορεί επίσης να συμβεί ότι τα ποσοστά για ξεχωριστές επιλογές απόκρισης που εμφανίζονται στα γραφήματα δεν προστίθενται ακριβώς στα σύνολα που εμφανίζονται σε γραφήματα και πίνακες ή αναφέρονται στο κείμενο. Τα ποσοστά απάντησης θα υπερβαίνουν το 100 % εάν η ερώτηση επέτρεπε στους ερωτηθέντες να επιλέξουν πολλαπλές απαντήσεις.
- 3) Στην παρούσα έκθεση, οι χώρες αναφέρονται με την επίσημη συντομογραφία τους. Οι συντομογραφίες που χρησιμοποιούνται στην παρούσα έκθεση αντιστοιχούν σε:

B)		Βέλγιο	LT		Λιθουανία
BG		Βουλγαρία	ΛΟΥ		Λουξεμβούργο
ΤΣ		Τσεχία	HU		Ουγγαρία
DK		Δανία	MT		Μάλτα
DE		Γερμανία	KX		Κάτω Χώρες
ΕΕ		Εσθονία	ΣΤ		Αυστρία
IP		Ιρλανδία	ΠΛ		Πολωνία
ΕΛ		Ελλάδα	ΠΡ		Πορτογαλία
ΙΣ		Ισπανία	ΡΜ		Ρουμανία
ΓΑ		Γαλλία	ΣΝ		Σλοβενία
ΥΕ		Κροατία	ΣΚ		Σλοβακία
IT		Ιταλία	ΦΙ		Φινλανδία
CY		ΔΗΜΟΣΙΟΓΡΑ ΦΟΣ ΤΗΣ ΚΥΠΡΟΥ*	ΣΔ		Σουηδία
LV		Λετονία			

* Η Κύπρος στο σύνολό της είναι ένα από τα 27 κράτη μέλη της ΕΕ. Ωστόσο, το κοινοτικό κεκτημένο έχει ανασταλεί στο τμήμα της χώρας που δεν ελέγχεται από την κυβέρνηση της Κυπριακής Δημοκρατίας. Για πρακτικούς λόγους, στην κατηγορία «CY» περιλαμβάνονται μόνο οι συνεντεύξεις που πραγματοποιούνται στο τμήμα της χώρας που ελέγχεται από την κυβέρνηση της Κυπριακής Δημοκρατίας.

Έκτακτο Ευρωβάρόμετρο 533
Προκλήσεις και προτεραιότητες της ΕΕ το 2023

Βασικά πορίσματα

Η εισβολή της Ρωσίας στην Ουκρανία και η αντίδραση της ΕΕ

- Περισσότεροι από οκτώ στους ενοίκους ανταποκριτές (85 %) «συμφωνούν πλήρως» ή «τάνουν να συμφωνήσουν» ότι η εισβολή της Ρωσίας στην Ουκρανία δείχνει ότι η ΕΕ πρέπει να διασφαλίσει την ενεργειακή και οικονομική της ασφάλεια. Επιπλέον, επτά στους δέκα — ή περισσότερους — ερωτηθέντες, συνολικά, συμφωνούν ότι:
 - Οι ρωσικές αρχές θα πρέπει να λογοδοτήσουν για την τρέχουσα κατάσταση στην Ουκρανία (77 %)
 - Η εισβολή της Ρωσίας στην Ουκρανία δείχνει ότι η ΕΕ πρέπει να αυξήσει τη στρατιωτική συνεργασία μεταξύ των κρατών μελών (75 %)
 - η ΕΕ θα πρέπει να συνεχίσει να επιδεικνύει αλληλεγγύη προς την Ουκρανία (71 %)
- Ερωτήθηκαν επίσης οι ερωτηθέντες σχετικά με τον βαθμό στον οποίο υποστηρίζουν μια σειρά μέτρων που έχει λάβει η ΕΕ για την αντιμετώπιση του πολέμου στην Ουκρανία. Περισσότεροι από οκτώ στους δέκα ερωτηθέντες (86 %), συμφωνούν ότι η ΕΕ θα πρέπει να συνεχίσει να παρέχει ανθρωπιστική στήριξη στους ανθρώπους που πλήττονται από τον πόλεμο. Περίπου τα τρία τέταρτα (77 %) συμφωνούν ότι η ΕΕ θα πρέπει να συνεχίσει να καλωσορίζει τους πολίτες της ΕΕ που προσπαθούν να ξεφύγουν από τον πόλεμο στην Ουκρανία.
- Τα αποτελέσματα δείχνουν επίσης στήριξη για την ένταξη της Ουκρανίας στην ΕΕ: Το 67 % των ερωτηθέντων συμφωνεί συνολικά ότι η ΕΕ θα πρέπει να συνεχίσει να στηρίζει την Ουκρανία στην πορεία της προς την ευρωπαϊκή ολοκλήρωση και το 65 % συμφωνεί ότι η ΕΕ θα συνεχίσει να στηρίζει την ένταξη της Ουκρανίας στην ενιαία αγορά.
- Περίπου επτά στους δέκα ερωτηθέντες (71 %) συμφωνούν ότι η ΕΕ θα πρέπει να συνεχίσει να επιβάλλει οικονομικές κυρώσεις κατά της Ρωσίας. Σχεδόν τα δύο τρίτα των ερωτηθέντων (65 %) συμφωνούν ότι η ΕΕ θα πρέπει να συνεχίσει να στηρίζει την Ουκρανία οικονομικά και οικονομικά. Ένα μικρότερο ποσοστό (57 %) συμφωνεί ότι η ΕΕ θα πρέπει να συνεχίσει να χρηματοδοτεί την αγορά και την προμήθεια στρατιωτικού εξοπλισμού και εκπαίδευσης στην Ουκρανία.

Προκλήσεις και προτεραιότητες της ΕΕ

- Περισσότεροι από οκτώ στους δέκα ερωτηθέντες (86 %) «συμφωνούν πλήρως» ή «τάνουν να συμφωνήσουν» ότι η αποθήκευση φυσικού αερίου στην ΕΕ θα πρέπει να καλυφθεί για να αποφευχθεί ο κίνδυνος έλλειψης για τον επόμενο χειμώνα. Στο ίδιο πνεύμα, το 79 % των ερωτηθέντων συμφωνεί συνολικά ότι τα μέτρα της ΕΕ θα πρέπει να αποσκοπούν στη μείωση της κατανάλωσης ενέργειας. Περισσότεροι από οκτώ στους δέκα ερωτηθέντες (85 %) δηλώνουν ότι η ΕΕ θα πρέπει να ενισχύσει την παραγωγή καθαρών τεχνολογιών στα κράτη μέλη της.

- Όταν ρωτήθηκε αν η ΕΕ θα πρέπει να χρηματοδοτήσει κοινά αμυντικά έργα για την ανάπτυξη στρατηγικών αμυντικών ικανοτήτων και τεχνολογιών, το 75 % των ερωτηθέντων συμφωνεί συνολικά.
- Στους ερωτηθέντες παρασχέθηκε επίσης κατάλογος πρωτοβουλιών που ανέλαβε η ΕΕ κατά τη διάρκεια του περασμένου έτους για την αντιμετώπιση των ενεργειακών και άλλων προκλήσεων. Για καθεμία από τις πρωτοβουλίες που απαριθμούνται στην έρευνα, η συντριπτική πλειονότητα των ερωτηθέντων το θεωρούν είτε «πολύ» είτε «αρκετά σημαντικό». Ειδικότερα, το συνολικό ποσοστό των «σημαντικών» απαντήσεων είναι το υψηλότερο για τη λήψη μέτρων σε ευρωπαϊκό επίπεδο για τον περιορισμό του άμεσου αντίκτυπου της αύξησης των τιμών της ενέργειας (86 %) και για την «προώθηση της βιώσιμης χρήσης των φυσικών πόρων, π.χ. μείωση των αποβλήτων, αύξηση της ανακύκλωσης και ενθάρρυνση της επαναχρησιμοποίησης και επισκευής αγαθών (86 %) και το χαμηλότερο για την παροχή χρηματοδότησης στα κράτη μέλη για την επιτάχυνση των επενδύσεων σε ανανεώσιμες πηγές μέσω του REPowerEU» (74 %).

Η ΕΕ στην παγκόσμια σκηνή

- Αν και περισσότεροι ερωτηθέντες απαντούν ότι τα πράγματα, γενικά, κινούνται προς τη λάθος κατεύθυνση παρά προς τη σωστή κατεύθυνση στην ΕΕ, οι ερωτηθέντες είναι πιο θετικοί στην αξιολόγηση της τρέχουσας κατάστασης στην ΕΕ (26 % «σωστή κατεύθυνση» έναντι 39 % «λάθος κατεύθυνση»). Συγκριτικά, όταν ρωτήθηκε για τις ΗΠΑ, το 20 % απάντησε ότι τα πράγματα πηγαίνουν προς τη σωστή κατεύθυνση, σε σύγκριση με το 39 % που απαντά ότι, σε γενικές γραμμές, τα πράγματα πηγαίνουν προς τη λάθος κατεύθυνση. Τα αντίστοιχα στοιχεία για την Κίνα είναι 12 % «σωστή κατεύθυνση» έναντι 48 % «λάθος κατεύθυνση». Μόνο το 5 % των ερωτηθέντων πιστεύει ότι τα πράγματα πηγαίνουν προς τη σωστή κατεύθυνση στη Ρωσία, ενώ το 81 % απαντά ότι τα πράγματα πηγαίνουν προς τη λάθος κατεύθυνση.
- Ένας στους πέντε ερωτηθέντες (20 %) απαντά ότι η επιρροή της ΕΕ στον κόσμο είναι επί του παρόντος «κάπως» ή «πολύ ισχυρότερη» από εκείνη των ΗΠΑ, ενώ το 49 % δηλώνει ότι είναι είτε «κάπως ασθενέστερη» είτε «πολύ ασθενέστερη». Περίπου το ένα τέταρτο των ερωτηθέντων (26 %) απαντούν ότι η επιρροή της ΕΕ στον κόσμο είναι επί του παρόντος η ίδια με εκείνη των ΗΠΑ. Τα στοιχεία για την Κίνα είναι σύμφωνα με τα στοιχεία για τις ΗΠΑ, ενώ οι ερωτηθέντες είναι κάπως πιο πιθανό να δηλώσουν ότι η επιρροή της ΕΕ στον κόσμο είναι επί του παρόντος «κάπως» ή «πολύ ισχυρότερη» από εκείνη της Ιαπωνίας (32 % για τη Japan έναντι 23 % για την Κίνα). Περισσότεροι από το ένα τρίτο των ερωτηθέντων (35 %) απαντούν ότι η επιρροή της ΕΕ στον κόσμο είναι επί του παρόντος «κάπως» ή «πολύ ισχυρότερη» από εκείνη της Ρωσίας, σε σύγκριση με περίπου τέσσερις στους δέκα ερωτηθέντες (42 %) που δηλώνουν ότι είναι «κάπως» ή «πολύ ασθενέστερη».

Αξίες που ενσαρκώνονται καλύτερα από την ΕΕ

- Ζητήθηκε από τους ερωτηθέντες να εξετάσουν κατά πόσον ορισμένες αξίες ενσαρκώνονται καλύτερα από την ΕΕ, από άλλες χώρες του κόσμου ή και από τις δύο ισότιμες. Η πλειονότητα των ερωτηθέντων (53 %) απαντά ότι ο σεβασμός των θεμελιωδών δικαιωμάτων και αξιών ενσαρκώνεται καλύτερα από την ΕΕ — σε σύγκριση με άλλες χώρες. Επιπλέον, περίπου ένας στους δύο ερωτηθέντες επιλέγει αυτή την απάντηση για

την «κοινωνική ισότητα και πρόνοια» (50 %), την «ανοχή και το άνοιγμα σε άλλους» (49 %) και την «ειρήνη» (48 %). Περισσότεροι από τέσσερις στους δέκα ερωτηθέντες (46 %) απαντούν ότι η αξία της αλληλεγγύης προς τις χώρες εντός και εκτός της ΕΕ ενσαρκώνεται καλύτερα από την ΕΕ και το 45 % απαντά το ίδιο όσον αφορά τον σεβασμό της φύσης και την προστασία του κλίματος και του περιβάλλοντος· ένα χαμηλότερο ποσοστό (38 %) παρατηρείται για το σεβασμό της ιστορίας και των διδαγμάτων της.

- Όσον αφορά την «πρόοδο και καινοτομία», το 26 % των ερωτηθέντων απαντά ότι η αξία αυτή ενσαρκώνεται καλύτερα από την ΕΕ, ενώ το 31 % απαντά ότι εκπροσωπείται καλύτερα από άλλες χώρες· Το 34 % απαντά ότι η ΕΕ και άλλες (ομάδες) χωρών ενσωματώνουν εξίσου την πρόοδο και την καινοτομία.

Τμήμα 1. Η εισβολή της Ρωσίας στην Ουκρανία και η αντίδραση της ΕΕ

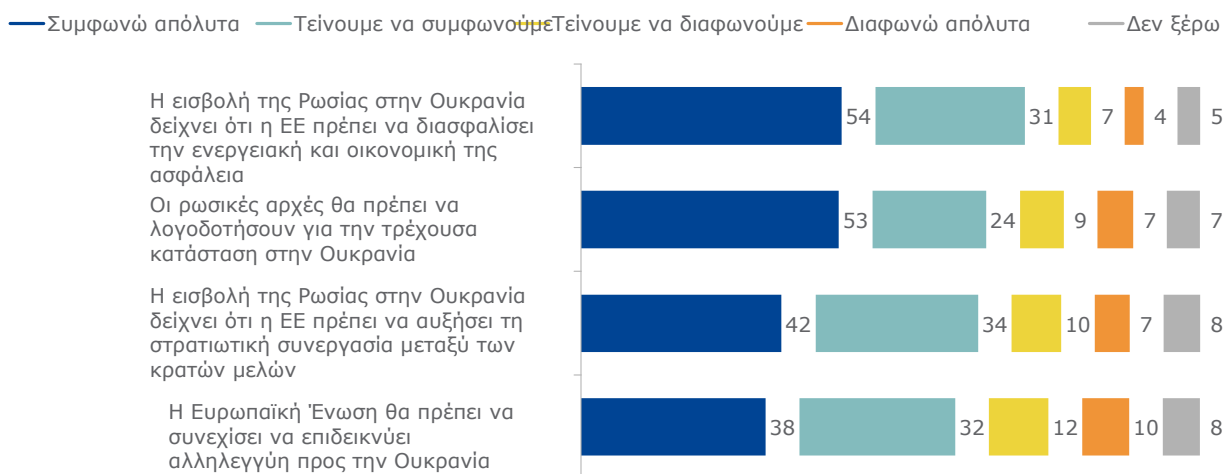
1.1. Γενική στάση απέναντι στον πόλεμο στην Ουκρανία

Περισσότεροι από οκτώ στους δέκα ερωτηθέντες συμφωνούν συνολικά ότι η εισβολή της Ρωσίας στην Ουκρανία δείχνει ότι η ΕΕ πρέπει να διασφαλίσει την ενεργειακή και οικονομική της ασφάλεια (54 % «συμφωνούν πλήρως» και 31 % «τάση συμφωνίας»). Επιπλέον, πάνω από επτά στους δέκα ερωτηθέντες, συνολικά, συμφωνούν ότι:

- Οι ρωσικές αρχές θα πρέπει να λογοδοτήσουν για την τρέχουσα κατάσταση στην Ουκρανία (53 % «συμφωνούν πλήρως» και 24 % «τάση συμφωνίας»)
- Η εισβολή της Ρωσίας στην Ουκρανία δείχνει ότι η ΕΕ πρέπει να αυξήσει τη στρατιωτική συνεργασία μεταξύ των κρατών μελών (42 % «συμφωνούν πλήρως» και 34 % «τάση για συμφωνία»)

Επτά στους δέκα ερωτηθέντες, συνολικά, συμφωνούν ότι η ΕΕ θα πρέπει να συνεχίσει να επιδεικνύει αλληλεγγύη προς την Ουκρανία (38 % «συμφωνούν πλήρως» και 32 % «τάση για συμφωνία»).

E6 Πόσο συμφωνείτε ή διαφωνείτε με κάθε μία από τις ακόλουθες δηλώσεις; (% ανά ΕΕ-27)



Βάση: όλοι όσοι απάντησαν (n=26 514)

Σε όλα τα κράτη μέλη, περισσότεροι από επτά στους δέκα ερωτηθέντες συμφωνούν συνολικά ότι η εισβολή της Ρωσίας στην Ουκρανία δείχνει ότι η ΕΕ πρέπει να διασφαλίσει την ενεργειακή και οικονομική της ασφάλεια (από 74 % στη Βουλγαρία και τη Σλοβακία σε 93 % στη Φινλανδία, την Πολωνία και την Πορτογαλία) και μια πλειοψηφία συμφωνεί ότι η εισβολή της Ρωσίας δείχνει ότι η ΕΕ πρέπει να αυξήσει τη στρατιωτική συνεργασία μεταξύ των κρατών μελών (από 58 % στη Βουλγαρία και τη Σλοβακία σε 86 % στην Εσθονία, 87 % στην Πορτογαλία και 90 % στην Πολωνία). Σε όλα τα κράτη μέλη εκτός από ένα (Κύπρος), η πλειονότητα των ερωτηθέντων

Έκτακτο Ευρωβαρόμετρο 533

Προκλήσεις και προτεραιότητες της ΕΕ το 2023

συμφωνεί ότι οι ρωσικές αρχές θα πρέπει να λογοδοτήσουν για την τρέχουσα κατάσταση στην Ουκρανία (από 45 % στην Κύπρο σε 91 % στην Πολωνία και την Πορτογαλία).

Υπάρχουν κάπως περισσότερες διαφορές μεταξύ των κρατών μελών σε συμφωνία με τη δήλωση ότι η ΕΕ θα πρέπει να συνεχίσει να επιδεικνύει αλληλεγγύη προς την Ουκρανία. Στην Κύπρο, το 45 % των ερωτηθέντων «συμφωνούν πλήρως» ή «τάνουν να συμφωνήσουν» ότι η ΕΕ θα πρέπει να συνεχίσει να επιδεικνύει αλληλεγγύη προς την Ουκρανία. Αντίθετα, οι διπλάσιοι ερωτηθέντες συμφωνούν με τη δήλωση αυτή στην Εσθονία (87 %), τη Φινλανδία (88 %) και την Πορτογαλία (90 %).

Έκτακτο Ευρωβαρόμετρο 533

Προκλήσεις και προτεραιότητες της ΕΕ το 2023

	Η εισβολή της Ρωσίας στην Ουκρανία δείχνει ότι η ΕΕ πρέπει να διασφαλίσει την ενεργειακή και οικονομική της ασφάλεια	Οι ρωσικές αρχές θα πρέπει να λογοδοτήσουν για την τρέχουσα κατάσταση στην Ουκρανία	Η εισβολή της Ρωσίας στην Ουκρανία δείχνει ότι η ΕΕ πρέπει να αυξήσει τη στρατιωτική συνεργασία μεταξύ των κρατών μελών	Η ΕΕ θα πρέπει να συνεχίσει να επιδεικνύει αλληλεγγύη προς την Ουκρανία
ΕΕ ΤΩΝ 27	85	77	75	71
B)	84	78	75	67
BG	74	52	58	49
ΤΣ	78	55	62	51
DK	88	89	79	85
DE	83	78	74	68
ΕΕ	91	87	86	87
IP	87	83	71	78
ΕΛ	78	52	64	48
ΙΣ	84	79	77	76
ΓΑ	86	75	77	71
ΥΕ	88	80	79	76
ΙΤ	82	74	69	67
CY	75	45	64	45
LV	84	85	82	79
LT	88	81	83	83
ΛΟΥ	84	72	72	69
HU	84	61	67	51
MT	88	74	68	66
KX	85	83	77	78
ΣΤ	82	73	60	57
ΠΛ	93	91	90	82
ΠΡ	93	91	87	90
ΡΜ	89	80	81	74
ΣΝ	79	70	60	58
ΣΚ	74	52	58	50
ΦΙ	93	86	84	88
ΣΔ	89	86	80	85

Βάση: όλοι όσοι απάντησαν (n=26 514)

Κοινωνικοδημογραφικές παράμετροι

Σε όλες τις κοινωνικοδημογραφικές ομάδες, η συμφωνία με αυτές τις γενικότερες δηλώσεις σχετικά με τον πόλεμο στην Ουκρανία είναι υψηλή· ωστόσο, μπορούν να παρατηρηθούν ορισμένες διαφορές. Για παράδειγμα, οι άνδρες είναι κάπως πιο πιθανό από τις γυναίκες να συμφωνήσουν ότι η εισβολή της Ρωσίας στην Ουκρανία δείχνει ότι η ΕΕ πρέπει να αυξήσει τη στρατιωτική συνεργασία μεταξύ των κρατών μελών (78 % έναντι 72 %) και ότι η ΕΕ θα πρέπει να συνεχίσει να επιδεικνύει αλληλεγγύη προς την Ουκρανία (72 % έναντι 69 %).

Οι μεγαλύτερες διαφορές στη συμφωνία παρατηρούνται μεταξύ των ηλικιακών ομάδων, με τους ερωτηθέντες μεγαλύτερης ηλικίας να είναι πιο πιθανό να συμφωνήσουν με τις τέσσερις δηλώσεις. Για παράδειγμα, το 76 % των ατόμων ηλικίας 55 ετών και άνω συμφωνούν ότι η ΕΕ θα πρέπει να συνεχίσει να επιδεικνύει αλληλεγγύη προς την Ουκρανία, σε σύγκριση με το 68 % των ατόμων ηλικίας 40-54 ετών και το 66 % των ατόμων ηλικίας 25-39 ετών ή 15-24 ετών.

Ενώ το 74 % των ερωτηθέντων που ολοκλήρωσαν την εκπαίδευσή τους ηλικίας 20 ετών και άνω συμφωνούν ότι η ΕΕ θα πρέπει να συνεχίσει να επιδεικνύει αλληλεγγύη προς την Ουκρανία, το ποσοστό αυτό είναι κάπως χαμηλότερο για όσους ολοκλήρωσαν την εκπαίδευσή τους ηλικίας 16-19 ετών ή 15 ετών ή νεότεροι (και οι δύο 68 %). Ομοίως, όσοι ολοκλήρωσαν την εκπαίδευσή τους ηλικίας 20 ετών και άνω είναι πιθανότερο να συμφωνήσουν ότι η εισβολή της Ρωσίας στην Ουκρανία δείχνει ότι η ΕΕ πρέπει να αυξήσει τη στρατιωτική συνεργασία μεταξύ των κρατών μελών (78 % έναντι 71 %-73 % των ερωτηθέντων με χαμηλότερο μορφωτικό επίπεδο). Οι ερωτηθέντες που ολοκλήρωσαν την εκπαίδευσή τους ηλικίας 15 ετών και άνω είναι λιγότερο πιθανό να συμφωνήσουν ότι η εισβολή της Ρωσίας στην Ουκρανία δείχνει ότι η ΕΕ πρέπει να διασφαλίσει την ενεργειακή και οικονομική της ασφάλεια (82 % έναντι 86 %-87 % των ερωτηθέντων με ανώτερη μόρφωση).

Ε6 Πόσο συμφωνείτε ή διαφωνείτε με κάθε μία από τις ακόλουθες δηλώσεις;

(% Σύνολο «συμφωνώ», κατά κοινωνικοδημογραφικά στοιχεία)

	Η εισβολή της Ρωσίας στην Ουκρανία δείχνει ότι η ΕΕ πρέπει να διασφαλίσει την ενεργειακή και οικονομική της ασφάλεια	Οι ρωσικές αρχές θα πρέπει να λογοδοτήσουν για την τρέχουσα κατάσταση στην Ουκρανία	Η εισβολή της Ρωσίας στην Ουκρανία δείχνει ότι η ΕΕ πρέπει να αυξήσει τη στρατιωτική συνεργασία μεταξύ των κρατών μελών	Η ΕΕ θα πρέπει να συνεχίσει να επιδεικνύει αλληλεγγύη προς την Ουκρανία
ΕΕ ΤΩΝ 27	85	77	75	71
Φύλο				
Άνδρες	85	77	78	72
Γυναίκες	84	77	72	69
Ηλικία				
15-24	79	72	69	66
25-39	80	74	73	66
40-54	85	76	74	68
55 +	89	81	79	76
Εκπαίδευση (ηλικία όταν ολοκληρωθεί)				
Έως 15	82	77	71	68
16-19	86	76	73	68

Έκτακτο Ευρωβάρόμετρο 533

Προκλήσεις και προτεραιότητες της ΕΕ το 2023

20+	87	79	78	74
Ακόμα σπουδάζει	80	74	72	67

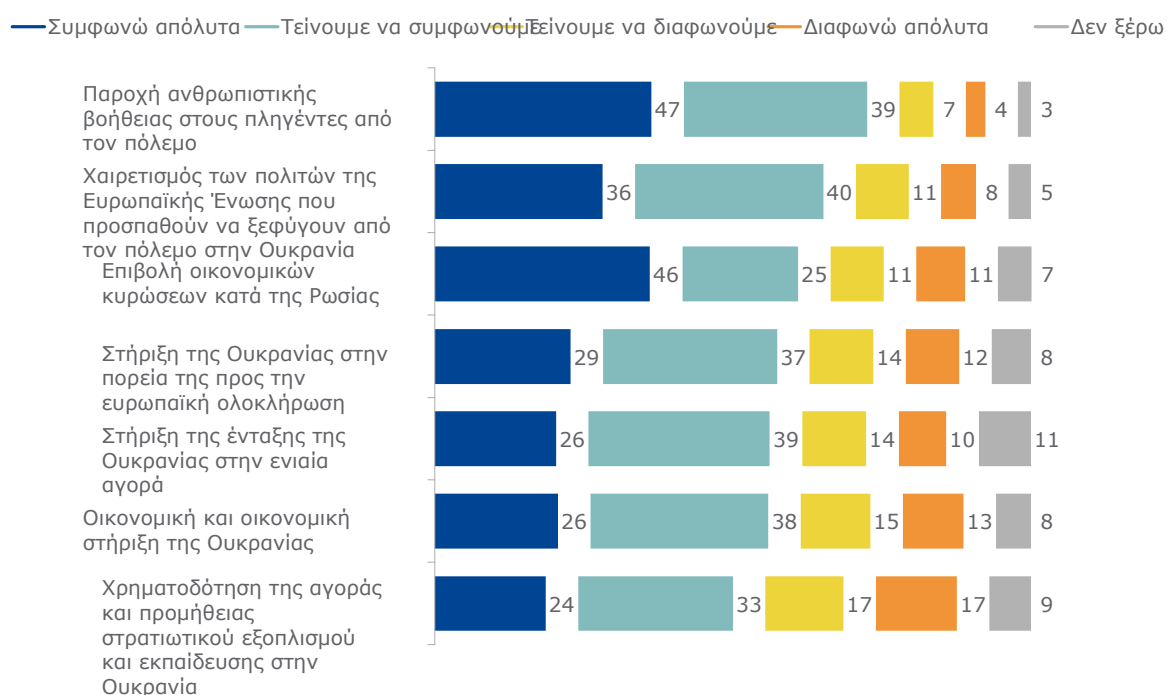
Βάση: όλοι όσοι απάντησαν (n=26 514)

1.2. Στήριξη των μέτρων της ΕΕ για την αντιμετώπιση του πολέμου στην Ουκρανία

Ερωτήθηκαν επίσης οι ερωτηθέντες σχετικά με τον βαθμό στον οποίο συμφωνούν με μια σειρά μέτρων που έχει λάβει η ΕΕ για την αντιμετώπιση του πολέμου στην Ουκρανία. Περισσότεροι από οκτώ στους δέκα ερωτηθέντες, συνολικά, συμφωνούν ότι η ΕΕ θα πρέπει να συνεχίσει να παρέχει ανθρωπιστική στήριξη στους ανθρώπους που επλήγησαν από τον πόλεμο, συμπεριλαμβανομένου του 47 % που «συμφωνούν πλήρως» και του 39 % που «τάνουν να συμφωνήσουν» με αυτό το μέτρο. Περίπου τα τρία τέταρτα συμφωνούν ότι η ΕΕ θα πρέπει να συνεχίσει να καλωσορίζει τους πολίτες της ΕΕ που προσπαθούν να ξεφύγουν από τον πόλεμο στην Ουκρανία, μεταξύ των οποίων το 36 % που «συμφωνούν πλήρως» και το 40 % που «προτίθενται να συμφωνήσουν». Τα αποτελέσματα δείχνουν επίσης στήριξη για την ένταξη της Ουκρανίας στην ΕΕ. Περίπου τα δύο τρίτα των ερωτηθέντων συμφωνούν συνολικά ότι η ΕΕ θα πρέπει να συνεχίσει να στηρίζει την Ουκρανία στην πορεία της προς την ευρωπαϊκή ολοκλήρωση (29 % «συμφωνούν πλήρως» και 37 % «τάση συμφωνίας») και ένα παρόμοιο επίπεδο συμφωνίας θεωρείται ότι στηρίζει την ένταξη της Ουκρανίας στην ενιαία αγορά (26 % «συμφωνούν πλήρως» και 39 % «τάση συμφωνίας»).

Περίπου επτά στους δέκα ερωτηθέντες συμφωνούν ότι η ΕΕ θα πρέπει να συνεχίσει να επιβάλλει οικονομικές κυρώσεις κατά της Ρωσίας (46 % «συμφωνούν πλήρως» και 25 % «τάση συμφωνίας»). Επιπλέον, υπάρχει στήριξη για οικονομική και στρατιωτική βοήθεια προς την Ουκρανία. Σχεδόν τα δύο τρίτα των ερωτηθέντων συμφωνούν ότι η ΕΕ θα πρέπει να συνεχίσει να στηρίζει την Ουκρανία οικονομικά και οικονομικά (26 % «συμφωνούν πλήρως» και 38 % «τάση συμφωνίας»). Ένα μικρότερο μερίδιο συμφωνεί ότι η ΕΕ θα πρέπει να συνεχίσει να χρηματοδοτεί την αγορά και την προμήθεια στρατιωτικού εξοπλισμού και εκπαίδευσης στην Ουκρανία (το 24 % «συμφωνεί πλήρως» και το 33 % «τάση συμφωνίας»).

Q7 Παρακαλούμε πείτε μου σε ποιο βαθμό συμφωνείτε ή διαφωνείτε με τα ακόλουθα: Η ΕΕ θα πρέπει να συνεχίσει...; (% ΕΕ-27)



Σε όλα τα κράτη μέλη, το μεγαλύτερο ποσοστό των ερωτηθέντων «συμφωνεί πλήρως» ή «τείνει να συμφωνήσει» ότι η ΕΕ θα πρέπει να συνεχίσει να παρέχει ανθρωπιστική στήριξη στους ανθρώπους που πλήττονται από τον πόλεμο στην Ουκρανία. Το συνολικό επίπεδο της συμφωνίας κυμαίνεται από 74 % στην Τσεχία και τη Σλοβακία έως 95 % στην Πορτογαλία. Το ποσοστό των ερωτηθέντων που συμφωνούν ότι η ΕΕ θα πρέπει να συνεχίσει να καλωσορίζει τους πολίτες της ΕΕ που προσπαθούν να ξεφύγουν από τον πόλεμο στην Ουκρανία κυμαίνεται από 55 % στην Τσεχία και τη Σλοβακία έως 90 % στη Φινλανδία και 93 % στην Πορτογαλία.

Το ποσοστό των ερωτηθέντων που συμφωνούν ότι η ΕΕ θα πρέπει να στηρίζει την Ουκρανία οικονομικά και οικονομικά είναι το υψηλότερο στην Πορτογαλία (85 %), ακολουθούμενη από την Εσθονία (82 %), τη Φινλανδία και τη Σουηδία (81 %), ενώ είναι το χαμηλότερο στην Κύπρο (42 %). Η μεγαλύτερη διακύμανση μεταξύ των κρατών μελών παρατηρείται όσον αφορά τη δήλωση σχετικά με τη συνέχιση της χρηματοδότησης της αγοράς και της προμήθειας στρατιωτικού εξοπλισμού και εκπαίδευσης στην Ουκρανία, με το συνολικό μερίδιο να κυμαίνεται μεταξύ 28 % στην Κύπρο και 83 % στη Φινλανδία.

Σε 22 κράτη μέλη, η πλειονότητα των ερωτηθέντων συμφωνεί ότι η ΕΕ θα πρέπει να συνεχίσει να επιβάλλει οικονομικές κυρώσεις κατά της Ρωσίας. Τα υψηλότερα ποσοστά που συμφωνούν με αυτή τη δήλωση βρίσκονται στη Φινλανδία (89 %), την Πολωνία (88 %), την Πορτογαλία (88 %), τη Δανία (86 %) και την Εσθονία (85 %). Σε πέντε κράτη μέλη, η στήριξη για το μέτρο αυτό μειώνεται κάτω από το 50 %: Ουγγαρία (48 %), Βουλγαρία (45 %), Σλοβακία (45 %), Ελλάδα (43 %) και Κύπρος (40 %).

Σε όλα τα κράτη μέλη εκτός από δύο, τουλάχιστον το 50 % των ερωτηθέντων συμφωνούν ότι η ΕΕ θα πρέπει να συνεχίσει να στηρίζει την Ουκρανία στην πορεία της προς την ευρωπαϊκή ολοκλήρωση· οι εξαιρέσεις είναι η Κύπρος (47 %) και η Σλοβακία (49 %). Στα άλλα κράτη μέλη, το ποσοστό που συμφωνεί κυμαίνεται από 50 % στην Τσεχία και την Ουγγαρία έως 87 % στην Πορτογαλία. Παρόμοια στοιχεία παρατηρούνται για τη δήλωση σχετικά με τη συνέχιση της στήριξης της ένταξης της Ουκρανίας στην ενιαία αγορά. Λιγότεροι από τους μισούς ερωτηθέντες συμφωνούν με το μέτρο αυτό στην Κύπρο (47 %), την Τσεχία (48 %) και τη Σλοβακία (49 %), σε σύγκριση με περισσότερους από οκτώ στους δέκα ερωτηθέντες στη Λιθουανία (84 %) και την Πορτογαλία (83 %).

Έκτακτο Ευρωβαρόμετρο 533

Προκλήσεις και προτεραιότητες της ΕΕ το 2023

Q7 Παρακαλούμε πείτε μου σε ποιο βαθμό συμφωνείτε ή διαφωνείτε με τα ακόλουθα: Η ΕΕ θα πρέπει να συνεχίσει...; (% Σύνολο «Συμφωνώ», ανά χώρα)

	Χαιρετισμός των πολιτών της ΕΕ που προσπαθούν να ξεφύγουν από τον πόλεμο στην Ουκρανία	Επιβολή οικονομικών κυρώσεων κατά της Ρωσίας	Στήριξη της Ουκρανίας στην πορεία της ευρωπαϊκή ολοκλήρωση	Στήριξη της ένταξης της Ουκρανίας στην ενιαία αγορά	Οικονομική και οικονομική στήριξη της Ουκρανίας	Χρηματοδότηση της αγοράς και προμήθειες στρατιωτικού εξοπλισμού και εκπαίδευσης στην Ουκρανία
ΕΕ ΤΩΝ 27	86	77	71	67	65	57
B)	83	72	75	60	59	54
BG	78	60	45	51	54	38
ΤΣ	74	55	59	50	48	41
DK	90	89	86	79	74	76
DE	84	71	69	60	64	51
ΕΕ	93	75	85	80	80	80
IP	86	75	77	74	69	61
ΕΛ	88	77	43	52	51	39
ΙΣ	88	85	77	77	72	63
ΓΑ	84	72	70	60	55	55
ΥΕ	92	85	71	76	75	57
ΙΤ	85	83	65	68	66	52
CY	88	74	40	47	47	28
LV	89	78	75	75	75	73
LT	93	80	81	80	84	75
ΛΟΥ	86	75	69	55	57	51
HU	83	74	48	50	50	34
MT	91	77	65	63	63	51
KX	86	75	79	68	67	69
ΣΤ	83	69	59	54	59	38
ΠΛ	91	80	88	80	78	76
ΠΡ	95	93	88	87	83	75
ΡΜ	88	80	77	69	66	61
ΣΝ	85	63	58	63	66	39
ΣΚ	74	55	45	49	49	37
ΦΙ	92	90	89	84	78	83
ΣΔ	91	87	79	82	79	77

Έκτακτο Ευρωβάρόμετρο 533

Προκλήσεις και προτεραιότητες της ΕΕ το 2023

Βάση: όλοι όσοι απάντησαν (n=26 514)

Κοινωνικοδημογραφικές παράμετροι

Οι άνδρες τείνουν να δείχνουν κάπως μεγαλύτερη στήριξη σε ορισμένα μέτρα της ΕΕ για την αντιμετώπιση του πολέμου στην Ουκρανία. Για παράδειγμα, οι άνδρες είναι πιθανότερο από τις γυναίκες να συμφωνήσουν ότι η ΕΕ θα πρέπει να συνεχίσει να χρηματοδοτεί την αγορά και την προμήθεια στρατιωτικού εξοπλισμού και εκπαίδευσης στην Ουκρανία (62 % έναντι 52 %) και να στηρίζει την Ουκρανία οικονομικά και οικονομικά (67 % έναντι 62 %).

Οι ερωτηθέντες μεγαλύτερης ηλικίας είναι πιθανότερο να συμφωνήσουν με τα διάφορα μέτρα της ΕΕ για την αντιμετώπιση του πολέμου στην Ουκρανία. Για παράδειγμα, το 75 % των ερωτηθέντων ηλικίας 55 ετών και άνω συμφωνούν ότι η ΕΕ θα πρέπει να συνεχίσει να επιβάλλει οικονομικές κυρώσεις κατά της Ρωσίας, σε σύγκριση με το 67 % των ατόμων ηλικίας 25-39 ετών ή 15-24 ετών. Ομοίως, σε σύγκριση με τα άτομα που ανήκουν σε μικρότερες ηλικιακές κατηγορίες, τα άτομα ηλικίας 55 ετών και άνω είναι πιθανότερο να συμφωνήσουν ότι η ΕΕ θα πρέπει να συνεχίσει να στηρίζει την Ουκρανία οικονομικά και οικονομικά (70 % έναντι 60 %-61 %).

Οι συμμετέχοντες με ανώτερη μόρφωση τείνουν επίσης να συμφωνούν συχνότερα με τα διάφορα μέτρα της ΕΕ για την αντιμετώπιση του πολέμου στην Ουκρανία. Για παράδειγμα, το 74 % των ερωτηθέντων που ολοκλήρωσαν την εκπαίδευσή τους ηλικίας 20 ετών και άνω συμφωνούν ότι η ΕΕ θα πρέπει να συνεχίσει να επιβάλλει οικονομικές κυρώσεις κατά της Ρωσίας, σε σύγκριση με το 68 %-69 % των ατόμων που ολοκλήρωσαν την εκπαίδευσή τους νωρίτερα.

Q7 Παρακαλούμε πείτε μου σε ποιο βαθμό συμφωνείτε ή διαφωνείτε με τα ακόλουθα: Η ΕΕ θα πρέπει να συνεχίσει...; (% Σύνολο «Συμφωνώ», ανά κοινωνικοδημογραφία)

	Παροχή ανθρωπιστικής βοήθειας στους πληγέντες από τον πόλεμο	Χαιρετισμός των πολιτών της ΕΕ που προσπαθούν να ξεφύγουν από τον πόλεμο στην Ουκρανία	Επιβολή οικονομικών κυρώσεων κατά της Ρωσίας	Στήριξη της Ουκρανίας στην πορεία της προς την ευρωπαϊκή ολοκλήρωση	Στήριξη της ένταξης της Ουκρανίας στην ενιαία αγορά	Οικονομική και οικονομική στήριξη της Ουκρανίας	Χρηματοδότηση της αγοράς και προμήθειας στρατιωτικού ή εξοπλισμού και εκπαίδευσης στην Ουκρανία
ΕΕ ΤΩΝ 27	86	77	71	67	65	65	57
Φύλο							
Άνδρες	86	78	72	67	67	67	62
Γυναίκες	86	76	70	66	63	62	52
Ηλικία							
15-24	81	74	67	64	60	61	58
25-39	81	74	67	65	62	60	55
40-54	85	74	70	63	63	61	54
55+	90	80	75	70	69	70	60
Εκπαίδευση (ηλικία όταν ολοκληρωθεί)							
Έως 15	81	76	68	65	64	65	57
16-19	85	75	69	64	65	61	53
20+	89	79	74	69	67	69	60

Έκτακτο Ευρωβάρόμετρο 533

Προκλήσεις και προτεραιότητες της ΕΕ το 2023

Ακόμα σπουδάζει	84	75	67	66	63	63	57
-----------------	----	----	----	----	----	----	----

Βάση: όλοι όσοι απάντησαν (n=26 514)

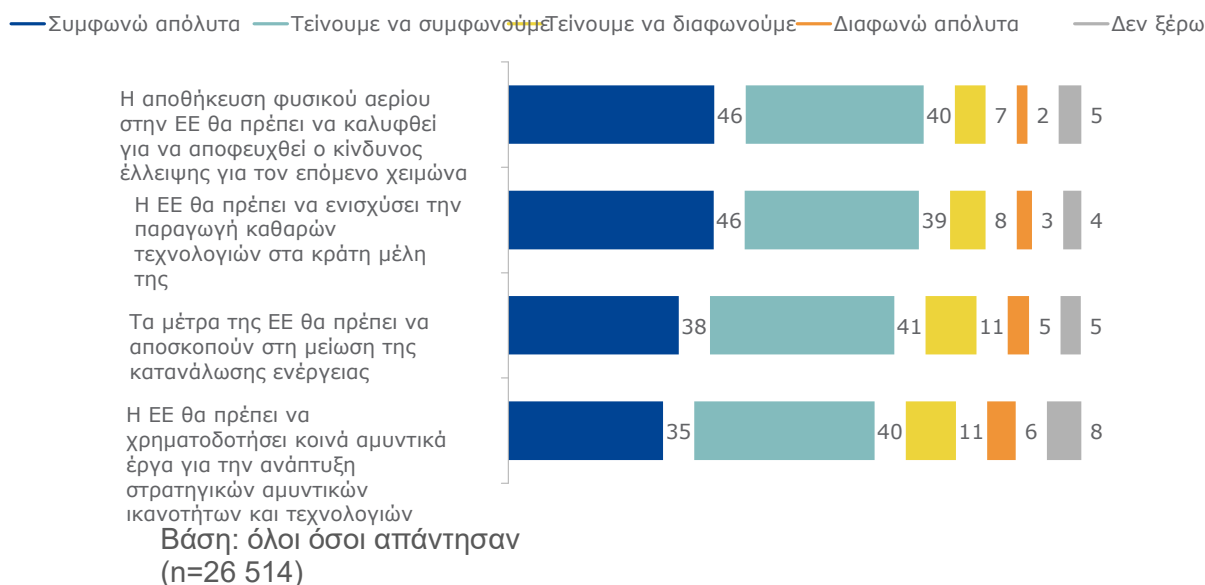
Τμήμα 2. Προκλήσεις και προτεραιότητες της ΕΕ

2.1. Στήριξη των μέτρων της ΕΕ που σχετίζονται με τις προκλήσεις

Οι ερωτηθέντες ερωτήθηκαν επίσης σχετικά με μέτρα που σχετίζονται με τις ενεργειακές προκλήσεις, την κατασκευή καθαρών τεχνολογιών και την αμυντική στρατηγική της ΕΕ. Περισσότεροι από οκτώ στους δέκα ερωτηθέντες «συμφωνούν πλήρως» (46 %) ή «τάνουν να συμφωνήσουν» (40 %) ότι η αποθήκευση φυσικού αερίου στην ΕΕ θα πρέπει να καλυφθεί για να αποφευχθεί ο κίνδυνος έλλειψης για τον επόμενο χειμώνα. Στο ίδιο πνεύμα, περίπου οκτώ στους δέκα ερωτηθέντες «συμφωνούν πλήρως» (38 %) ή τείνουν να συμφωνήσουν (41 %) ότι τα μέτρα της ΕΕ θα πρέπει να αποσκοπούν στη μείωση της κατανάλωσης ενέργειας.

Περισσότεροι από οκτώ στους δέκα ερωτηθέντες «συμφωνούν πλήρως» (46 %) ή «τάνουν να συμφωνήσουν» (39 %) ότι η ΕΕ θα πρέπει να ενισχύσει την παραγωγή καθαρών τεχνολογιών στα κράτη μέλη της.

Τέλος, ερωτηθείς εάν η ΕΕ θα πρέπει να χρηματοδοτήσει κοινά αμυντικά έργα για την ανάπτυξη στρατηγικών αμυντικών ικανοτήτων και τεχνολογιών, τα τρία τέταρτα των ερωτηθέντων «συμφωνούν πλήρως» (35 %) ή «τάνουν να συμφωνήσουν» (40 %).



Σε όλα τα κράτη μέλη, τα τρία τέταρτα — ή περισσότεροι — των ερωτηθέντων συμφωνούν συνολικά ότι η αποθήκευση φυσικού αερίου στην ΕΕ θα πρέπει να καλυφθεί προκειμένου να αποφευχθούν οι κίνδυνοι έλλειψης για τον επόμενο χειμώνα (από 77 % στη Σουηδία έως 92 % στην Πορτογαλία). Το μερίδιο που συμφωνεί ότι τα μέτρα της ΕΕ θα πρέπει να αποσκοπούν στη μείωση της κατανάλωσης ενέργειας κυμαίνεται μεταξύ 67 % στη Βουλγαρία και 91 % στην Πορτογαλία.

Τουλάχιστον εννέα στους δέκα ερωτηθέντες στην Πορτογαλία (94 %), τη Μάλτα (93 %), την Κροατία (91 %), την Ουγγαρία (90 %) και την Πολωνία (90 %) συμφωνούν ότι η ΕΕ θα πρέπει να ενισχύσει την παραγωγή καθαρών τεχνολογιών στα κράτη μέλη της· το χαμηλότερο επίπεδο συμφωνίας για τη δήλωση αυτή παρατηρείται στη Σλοβακία (74 %).

Έκτακτο Ευρωβάρόμετρο 533

Προκλήσεις και προτεραιότητες της ΕΕ το 2023

Σε όλα τα κράτη μέλη εκτός από ένα (Αυστρία), η πλειονότητα των ερωτηθέντων συμφωνεί ότι η ΕΕ θα πρέπει να χρηματοδοτήσει κοινά αμυντικά έργα για την ανάπτυξη στρατηγικών αμυντικών ικανοτήτων και τεχνολογιών (από 45 % στην Αυστρία έως 91 % στην Πορτογαλία).

Έκτακτο Ευρωβαρόμετρο 533

Προκλήσεις και προτεραιότητες της ΕΕ το 2023

E5 Πόσο συμφωνείτε ή διαφωνείτε με κάθε μία από τις ακόλουθες δηλώσεις (% Σύνολο «Συμφωνώ», ανά χώρα)

	Η αποθήκευση φυσικού αερίου στην ΕΕ θα πρέπει να καλυφθεί για να αποφευχθεί ο κίνδυνος έλλειψης για τον επόμενο χειμώνα	Η ΕΕ θα πρέπει να ενισχύσει την παραγωγή καθαρών τεχνολογιών στα κράτη μέλη της	Τα μέτρα της ΕΕ θα πρέπει να αποσκοπούν στη μείωση της κατανάλωσης ενέργειας	Η ΕΕ θα πρέπει να χρηματοδοτήσει κοινά αμυντικά έργα για την ανάπτυξη στρατηγικών αμυντικών ικανοτήτων και τεχνολογιών
ΕΕ ΤΩΝ 27	86	85	79	75
B)	86	83	76	76
BG	86	83	67	72
ΤΣ	87	78	75	72
DK	82	78	84	69
DE	90	80	78	58
ΕΕ	90	82	71	86
IP	86	85	82	71
ΕΛ	88	84	76	76
ΙΣ	84	89	84	81
ΓΑ	80	86	82	80
ΥΕ	90	91	83	86
ΙΤ	85	86	81	77
CY	85	87	77	75
LV	90	79	77	83
LT	88	86	78	82
ΛΟΥ	87	86	77	69
HU	89	90	70	79
MT	91	93	87	76
KX	85	79	72	72
ΣΤ	88	82	80	45
ΠΛ	88	90	78	88
ΠΡ	92	94	91	91
PM	91	89	76	88
ΣΝ	84	84	81	73
ΣΚ	89	74	76	72
ΦΙ	81	81	78	77
ΣΔ	77	78	79	75

Βάση: όλοι όσοι απάντησαν (n=26 514)

Κοινωνικοδημογραφικές παράμετροι

Οι άνδρες (77 %) είναι κάπως πιο πιθανό από τις γυναίκες (73 %) να συμφωνήσουν ότι η ΕΕ θα πρέπει να χρηματοδοτήσει κοινά αμυντικά έργα για την ανάπτυξη στρατηγικών αμυντικών ικανοτήτων και τεχνολογιών.

Οι ερωτηθέντες μεγαλύτερης ηλικίας είναι πιο πιθανό να συμφωνήσουν με τις τέσσερις δηλώσεις σχετικά με τις προκλήσεις. Για παράδειγμα, το 92 % των ερωτηθέντων ηλικίας 55 ετών και άνω συμφωνούν ότι η αποθήκευση φυσικού αερίου στην ΕΕ θα πρέπει να καλυφθεί προκειμένου να αποφευχθούν οι κίνδυνοι έλλειψης για τον επόμενο χειμώνα· το ποσοστό αυτό μειώνεται σταδιακά στο 75 % για τους ερωτηθέντες ηλικίας 15-24 ετών. Ομοίως, το ποσοστό που συμφωνεί ότι η ΕΕ θα πρέπει να ενισχύσει την παραγωγή καθαρών τεχνολογιών στα κράτη μέλη της κυμαίνεται από 77 % για τους ερωτηθέντες ηλικίας 15-24 ετών έως 90 % για τους ερωτηθέντες ηλικίας 55 ετών και άνω.

Το ποσοστό των ερωτηθέντων που συμφωνούν ότι η αποθήκευση φυσικού αερίου στην ΕΕ θα πρέπει να καλυφθεί για να αποφευχθεί ο κίνδυνος έλλειψης για τον επόμενο χειμώνα είναι χαμηλότερο μεταξύ των ερωτηθέντων που ολοκλήρωσαν την εκπαίδευσή τους ηλικίας 15 ετών και άνω (82 %), σε αντίθεση με τους ερωτηθέντες με υψηλότερο μορφωτικό επίπεδο (87 %-89 %). Οι ερωτηθέντες που ολοκλήρωσαν την εκπαίδευσή τους ηλικίας 20 ετών και άνω είναι πιθανότερο να συμφωνήσουν ότι η ΕΕ θα πρέπει να ενισχύσει την παραγωγή καθαρών τεχνολογιών στα κράτη μέλη της (87 % έναντι 83 % όσων εγκατέλειψαν το σχολείο ηλικίας 15 ετών και κάτω) και ότι η ΕΕ θα πρέπει να χρηματοδοτήσει κοινά αμυντικά έργα για την ανάπτυξη στρατηγικών αμυντικών ικανοτήτων και τεχνολογιών (78 % έναντι 72 %).

E5 Πόσο συμφωνείτε ή διαφωνείτε με κάθε μία από τις ακόλουθες δηλώσεις; (% Σύνολο «Συμφωνώ», ανά κοινωνικοδημογραφία)

	Η αποθήκευση φυσικού αερίου στην ΕΕ θα πρέπει να καλυφθεί για να αποφευχθεί ο κίνδυνος έλλειψης για τον επόμενο χειμώνα	Η ΕΕ θα πρέπει να ενισχύσει την παραγωγή καθαρών τεχνολογιών στα κράτη μέλη της	Τα μέτρα της ΕΕ θα πρέπει να αποσκοπούν στη μείωση της κατανάλωσης ενέργειας	Η ΕΕ θα πρέπει να χρηματοδοτήσει κοινά αμυντικά έργα για την ανάπτυξη στρατηγικών αμυντικών ικανοτήτων και τεχνολογιών
ΕΕ ΤΩΝ 27	86	85	79	75
Φύλο				
Άνδρες	86	84	78	77
Γυναίκες	86	86	81	73
Ηλικία				
15-24	75	77	74	70
25-39	80	79	73	73
40-54	86	84	78	74
55+	92	90	85	78
Εκπαίδευση (ηλικία όταν ολοκληρωθεί)				
Έως 15	82	83	77	72
16-19	89	85	80	73
20+	87	87	81	78
Ακόμα	78	80	78	73

Έκτακτο Ευρωβάρόμετρο 533

Προκλήσεις και προτεραιότητες της ΕΕ το 2023

σπουδάζει

Βάση: όλοι όσοι απάντησαν (n=26 514)

2.2. Σημασία των διαφόρων πρωτοβουλιών της ΕΕ

Στους ερωτηθέντες παρασχέθηκε κατάλογος πρωτοβουλιών που αναλήφθηκαν κατά τη διάρκεια του προηγούμενου έτους από την ΕΕ για την αντιμετώπιση των ενεργειακών και άλλων προκλήσεων. Για κάθε πρωτοβουλία, ρωτήθηκαν αν το θεωρούν σημαντικό ή όχι.

Για καθεμία από τις πρωτοβουλίες που απαριθμούνται στην έρευνα, η συντριπτική πλειονότητα των ερωτηθέντων το θεωρούν είτε «πολύ» είτε «αρκετά σημαντικό». Πιο συγκεκριμένα, περίπου τα τρία τέταρτα των ερωτηθέντων συμμερίζονται την άποψη ότι είναι σημαντικό:

- λήψη μέτρων σε ευρωπαϊκό επίπεδο για τον περιορισμό των άμεσων επιπτώσεων της αύξησης των τιμών της ενέργειας στους καταναλωτές και τις επιχειρήσεις (49 % «πολύ σημαντικό» και 38 % «αρκετά σημαντικό»)
- προώθηση της βιώσιμης χρήσης των φυσικών πόρων, π.χ. μείωση των αποβλήτων, αύξηση της ανακύκλωσης και ενθάρρυνση της επαναχρησιμοποίησης και επισκευής αγαθών (48 % «πολύ σημαντική» και 38 % «αρκετά σημαντική»)
- διευκόλυνση της από κοινού αγοράς φυσικού αερίου από τα κράτη μέλη της ΕΕ για τη διασφάλιση της ασφάλειας του εφοδιασμού (39 % «πολύ σημαντική» και 42 % «αρκετά σημαντική»)
- ανάπτυξη εταιρικών σχέσεων με άλλους παγκόσμιους παράγοντες, όπως το Ηνωμένο Βασίλειο, οι ΗΠΑ, η Ιαπωνία και η Αυστραλία, για τη μείωση των υπερβολικών εμπορικών εξαρτήσεων από χώρες όπως η Ρωσία ή η Κίνα (42 % «πολύ σημαντικές» και 39 % «αρκετά σημαντικές»)
- διαφοροποίηση του ενεργειακού εφοδιασμού από τη Ρωσία προς αξιόπιστους προμηθευτές (48 % «πολύ σημαντική» και 32 % «αρκετά σημαντική»)
- ενίσχυση της ανταγωνιστικότητας της καθαρής βιομηχανίας της Ευρώπης (38 % «πολύ σημαντική» και 42 % «αρκετά σημαντική»)
- λήψη μέτρων για την προώθηση του ψηφιακού μετασχηματισμού, με παράλληλη προστασία των καταναλωτών (32 % «πολύ σημαντικό» και 45 % «αρκετά σημαντικό»)
- αύξηση της ανθεκτικότητας της οικονομίας της ΕΕ (34 % «πολύ σημαντική» και 42 % «αρκετά σημαντική»)
- παροχή χρηματοδότησης στα κράτη μέλη για επιταχυνόμενες επενδύσεις σε ανανεώσιμες πηγές ενέργειας μέσω του REPowerEU (33 % «πολύ σημαντική» και 42 % «αρκετά σημαντική»).

Έκτακτο Ευρωβαρόμετρο 533

Προκλήσεις και προτεραιότητες της ΕΕ το 2023

Q4 Σε ποιο βαθμό θεωρείτε σημαντική καθεμία από τις ακόλουθες πρωτοβουλίες της ΕΕ που αναλήφθηκαν κατά το τελευταίο έτος; (% ΕΕ-27)



Βάση: όλοι όσοι απάντησαν
(n=26 514)

Σε όλες τις χώρες, περίπου τα τρία τέταρτα των ερωτηθέντων θεωρούν ότι τα μέτρα που λαμβάνονται σε ευρωπαϊκό επίπεδο για να περιοριστεί ο άμεσος αντίκτυπος της αύξησης των τιμών της ενέργειας στους καταναλωτές και τις επιχειρήσεις είναι «πολύ» ή «αρκετά σημαντικά» (από 73 % στην Κύπρο και την Ελλάδα σε 94 % στην Πορτογαλία). Παρόμοια στοιχεία παρατηρούνται για την προώθηση της βιώσιμης χρήσης των φυσικών πόρων, π.χ. μείωση των αποβλήτων, αύξηση της διαφήμισης ανακύκλωσης που ενθαρρύνει την επαναχρησιμοποίηση και την επισκευή αγαθών (με το συνολικό μερίδιο των «σημαντικών» απαντήσεων να κυμαίνεται μεταξύ 77 % στην Ελλάδα και 95 % στην Πορτογαλία) και για την ενίσχυση της ανταγωνιστικότητας της καθαρής βιομηχανίας της Ευρώπης (από 69 % στην Ελλάδα έως 90 % στην Πορτογαλία). Στην Πορτογαλία, το 90 % των ερωτηθέντων πιστεύει επίσης ότι είναι σημαντικό να παρασχεθεί χρηματοδότηση στα κράτη μέλη για την επιτάχυνση των επενδύσεων σε ανανεώσιμες πηγές ενέργειας μέσω του REPowerEU· το ποσοστό αυτό είναι χαμηλότερο στις Κάτω Χώρες (61 %).

Η διευκόλυνση της από κοινού αγοράς φυσικού αερίου από τα κράτη μέλη της ΕΕ για τη διασφάλιση της ασφάλειας του εφοδιασμού θεωρείται σημαντική πρωτοβουλία από περισσότερους από επτά στους δέκα ερωτηθέντες σε όλα τα κράτη μέλη, η οποία κυμαίνεται από 72 % στη Σουηδία έως 91 % στην Πορτογαλία. Σε όλα τα κράτη μέλη, τουλάχιστον οι μισοί από τους ερωτηθέντες θεωρούν ότι τα μέτρα που ελήφθησαν για τη διαφοροποίηση του ενεργειακού εφοδιασμού από τη Ρωσία και προς έναν αξιόπιστο προμηθευτή είναι πολύ «πολύ» ή «αρκετά σημαντικά». Περίπου εννέα από τους ερωτηθέντες συμμαρρίζονται την άποψη αυτή στην Πορτογαλία (93 %) και στη Φινλανδία (90 %), ενώ αυτό ισχύει για περίπου έξι στους δέκα ερωτηθέντες στην Ελλάδα (58 %), την Κύπρο (58 %) και τη Σλοβακία (59 %).

Η οικοδόμηση εταιρικών σχέσεων με άλλους παγκόσμιους παράγοντες είναι σημαντική για τουλάχιστον έξι στους δέκα ερωτηθέντες σε όλα τα κράτη μέλη. Οι χώρες στις οποίες οι ερωτηθέντες είναι πιθανότερο να θεωρήσουν σημαντική την πρωτοβουλία αυτή είναι η Πορτογαλία (92 %), η Φινλανδία (89 %) και η Ισπανία (88 %). Η Κύπρος (60 %) βρίσκεται στο χαμηλότερο άκρο της κατάταξης της χώρας.

Η αύξηση της ανθεκτικότητας της οικονομίας της ΕΕ θεωρείται σημαντική πρωτοβουλία της ΕΕ από περίπου εννέα στους δέκα ερωτηθέντες στην Πορτογαλία (93 %), την Εσθονία (90 %), τη Φινλανδία και τη Μάλτα (και οι δύο 89 %), σε αντίθεση με τα δύο τρίτα περίπου των ερωτηθέντων στην Αυστρία και τη Γερμανία (66 %).

Τέλος, περίπου εννέα στους δέκα ερωτηθέντες στην Πορτογαλία (91 %) θεωρούν σημαντικό να ληφθούν μέτρα για την προώθηση του ψηφιακού μετασχηματισμού, προστατεύοντας παράλληλα τους καταναλωτές. Συγκριτικά, λιγότερο από τα δύο τρίτα θεωρούν αυτή την πρωτοβουλία σημαντική στην Ελλάδα (65 %), την Τσεχία και τη Σλοβακία (και οι δύο 63 %).

Έκτακτο Ευρωβαρόμετρο 533

Προκλήσεις και προτεραιότητες της ΕΕ το 2023

Q4 Σε ποιο βαθμό θεωρείτε σημαντική καθεμία από τις ακόλουθες πρωτοβουλίες της ΕΕ που αναλήφθηκαν κατά το τελευταίο έτος; (% Σύνολο «Σημαντικό», ανά χώρα)

	Λήψη μέτρων σε ευρωπαϊκό επίπεδο για τον περιορισμό των άμεσων επιπτώσεων της αύξησης των τιμών της ενέργειας στους καταναλωτές και τις επιχειρήσεις	Προώθηση της βιώσιμης χρήσης των φυσικών πόρων, π.χ. μείωση των αποβλήτων, αύξηση της ανακύκλωσης και ενθάρρυνση της επαναχρησιμοποίησης και επισκευής αγαθών	Διευκόλυνση της από κοινού αγοράς φυσικού αερίου από τα κράτη μέλη της ΕΕ για τη διασφάλιση της ασφάλειας του εφοδιασμού	Δημιουργία εταιρικών σχέσεων με άλλους παγκόσμιους παράγοντες (π.χ. Ηνωμένο Βασίλειο, ΗΠΑ, Ιαπωνία, Αυστραλία) για τη μείωση των υπερβολικών εμπορικών εξαρτήσεων από χώρες όπως η Ρωσία ή η Κίνα	Διαφοροποίηση του ενεργειακού εφοδιασμού μακριά από τη Ρωσία και προς αξιόπιστους προμηθευτές	Ενίσχυση της ανταγωνιστικότητας της καθαρής ευρωπαϊκής βιομηχανίας	Λήψη μέτρων για την προώθηση του ψηφιακού μετασχηματισμού, με παράλληλη προστασία των καταναλωτών	Αύξηση της ανθεκτικότητας της οικονομίας της ΕΕ	Παροχή χρηματοδότησης στα κράτη μέλη για επιταχυνόμενες επενδύσεις σε ανανεώσιμες πηγές ενέργειας μέσω του REPowerEU
ΕΕ ΤΩΝ 27	86	86	82	81	80	80	77	76	74
B)	86	84	84	78	82	76	73	77	71
BG	86	87	78	68	65	79	77	86	75
ΤΣ	80	78	75	70	68	73	63	75	66
DK	81	83	80	84	85	78	72	78	64
DE	86	84	80	80	77	78	76	66	70
ΕΕ	90	88	86	85	86	80	83	90	70
IP	90	88	84	84	85	83	80	85	76
ΕΛ	73	77	73	63	58	69	65	70	66
ΙΣ	91	90	84	88	86	84	83	82	83
ΓΑ	84	83	79	79	82	80	74	69	64
ΥΕ	89	88	87	82	75	83	80	88	81
ΙΤ	86	90	84	81	82	81	79	76	79
CY	73	83	76	60	58	72	68	74	74
LV	86	84	84	80	78	76	74	86	74
LT	81	84	82	81	79	74	76	83	73
ΛΟΥ	88	85	81	78	82	81	75	75	68
HU	89	92	85	82	77	87	79	88	85
MT	92	92	88	83	84	89	84	89	82
KX	86	82	83	82	84	77	73	84	61
ΣΤ	85	86	76	75	76	79	72	66	72
ΠΛ	88	87	87	87	83	80	81	86	84
ΠΡ	94	95	91	92	93	90	91	93	90
ΡΜ	91	92	88	87	86	87	86	84	86
ΣΝ	87	88	84	78	77	82	77	87	81
ΣΚ	80	79	74	63	59	74	63	79	70
ΦΙ	89	89	76	89	90	84	78	89	68
ΣΔ	83	82	72	82	84	79	74	76	66

Βάση: όλοι όσοι απάντησαν (n=26 514)

Κοινωνικοδημογραφικές παράμετροι

Οι ερωτηθέντες μεγαλύτερης ηλικίας είναι πιθανότερο να απαντήσουν ότι οι διάφορες πρωτοβουλίες της ΕΕ που αναλήφθηκαν κατά το τελευταίο έτος είναι σημαντικές. Για παράδειγμα, «η λήψη μέτρων σε ευρωπαϊκό επίπεδο για τον περιορισμό των άμεσων επιπτώσεων της αύξησης των τιμών της ενέργειας στους καταναλωτές και τις επιχειρήσεις» θεωρείται σημαντική από το 91 % των ερωτηθέντων ηλικίας 55 ετών και άνω, σε αντίθεση με το 86 % των ερωτηθέντων ηλικίας 40-54 ετών, το 82 % των ατόμων ηλικίας 25-39 ετών και το 80 % των ατόμων ηλικίας 15-24 ετών.

Οι συμμετέχοντες με υψηλότερη μόρφωση είναι επίσης πιθανότερο να θεωρούν αυτές τις πρωτοβουλίες της ΕΕ σημαντικές, αν και οι διαφορές τείνουν να είναι μικρότερες από εκείνες που παρατηρούνται μεταξύ των ηλικιακών ομάδων. Για παράδειγμα, το 77 % των ερωτηθέντων που ολοκλήρωσαν την εκπαίδευσή τους ηλικίας 20 ετών και άνω θεωρούν σημαντική την παροχή χρηματοδότησης στα κράτη μέλη για την επιτάχυνση των επενδύσεων σε ανανεώσιμες πηγές ενέργειας, σε σύγκριση με το 73 % των ατόμων με χαμηλότερη μόρφωση.

	Λήψη μέτρων σε ευρωπαϊκό επίπεδο για τον περιορισμό των άμεσων επιπτώσεων της αύξησης των τιμών της ενέργειας στους καταναλωτές και τις επιχειρήσεις	Προώθηση της βιώσιμης χρήσης των φυσικών πόρων, π.χ. μείωση των αποβλήτων, αύξηση της ανακύκλωσης και ενθάρρυνση της επαναχρησιμοποίησης και επισκευής αγαθών	Διευκόλυνση της από κοινού αγοράς φυσικού αερίου από τα κράτη μέλη της ΕΕ για τη διασφάλιση της ασφάλειας του εφοδιασμού	Δημιουργία εταιρικών σχέσεων με άλλους παγκόσμιους παράγοντες (π.χ. Ηνωμένο Βασίλειο, ΗΠΑ, Ιαπωνία, Αυστραλία) για τη μείωση των υπερβολικών εμπορικών εξαρτήσεων από χώρες όπως η Ρωσία ή η Κίνα	Διαφοροποίηση του ενεργειακού εφοδιασμού μακριά από τη Ρωσία και προς αξιόπιστους προμηθευτές	Ενίσχυση της ανταγωνιστικότητας της καθαρής ευρωπαϊκής βιομηχανίας	Λήψη μέτρων για την προώθηση του ψηφιακού μετασχηματισμού, με παράλληλη προστασία των καταναλωτών	Αύξηση της ανθεκτικότητας της οικονομίας της ΕΕ	Παροχή χρηματοδότησης στα κράτη μέλη για επιταχυνόμενες επενδύσεις σε ανανεώσιμες πηγές ενέργειας μέσω του REPowerEU
ΕΕ ΤΩΝ 27	86	86	82	81	80	80	77	76	74
Φύλο									
Άνδρες	86	84	81	82	80	80	78	77	75
Γυναίκες	87	88	82	80	81	80	76	76	73
Ηλικία									
15-24	80	83	74	80	74	70	69	69	73
25-39	82	83	77	79	76	73	72	72	71
40-54	86	85	81	80	81	81	78	76	73
55+	91	89	87	83	85	86	82	81	77
Εκπαίδευση (ηλικία όταν ολοκληρωθεί)									
Έως 15	85	85	81	80	78	76	76	69	73
16-19	87	86	82	79	80	80	77	75	73
20+	88	87	83	83	83	82	80	80	77
Ακόμα σπουδάζει	83	85	76	81	77	75	73	73	74

Βάση: όλοι όσοι απάντησαν (n=26 514)

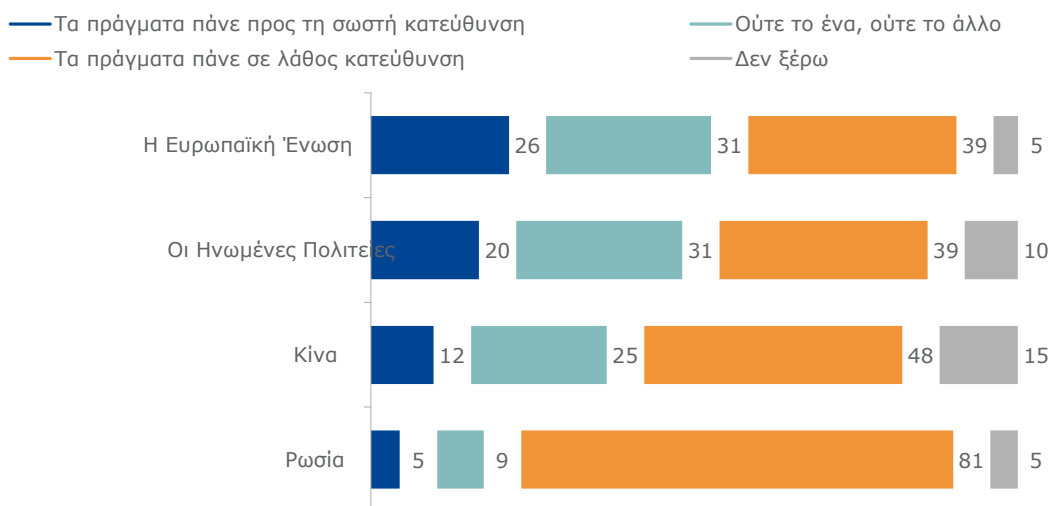
Τμήμα 3. Η ΕΕ στην παγκόσμια σκηνή

3.1. Πώς πάνε τα πράγματα στην ΕΕ, τις ΗΠΑ, την Κίνα και τη Ρωσία

Οι ερωτηθέντες ερωτήθηκαν αν πιστεύουν ότι τα πράγματα πηγαίνουν προς τη σωστή ή λάθος κατεύθυνση αυτή τη στιγμή στην ΕΕ, τις ΗΠΑ, την Κίνα και τη Ρωσία. Όσον αφορά την ΕΕ, το 26 % των ερωτηθέντων απαντά ότι τα πράγματα κινούνται προς τη σωστή κατεύθυνση, ενώ το 39 % δηλώνει το αντίθετο, δηλαδή ότι τα πράγματα πηγαίνουν προς τη λάθος κατεύθυνση. Περίπου τρεις στους δέκα ερωτηθέντες (31 %) απαντούν ότι τα πράγματα δεν πηγαίνουν ούτε προς τη μία ούτε προς την άλλη κατεύθυνση. Το 5 % των ερωτηθέντων «δεν γνωρίζει».

Ενώ οι περισσότεροι ερωτηθέντες απαντούν ότι τα πράγματα, γενικά, κινούνται προς τη λάθος κατεύθυνση παρά προς τη σωστή κατεύθυνση, οι ερωτηθέντες είναι πιο θετικοί στην αξιολόγηση της τρέχουσας κατάστασης στην ΕΕ (26 % «σωστή κατεύθυνση» έναντι 39 % «λάθος κατεύθυνση»). Συγκριτικά, όταν ρωτήθηκε για τις ΗΠΑ, το 20 % απάντησε ότι τα πράγματα πηγαίνουν προς τη σωστή κατεύθυνση, σε σύγκριση με το 39 % που απαντά ότι, σε γενικές γραμμές, τα πράγματα πηγαίνουν προς τη λάθος κατεύθυνση. Τα αντίστοιχα στοιχεία για την Κίνα είναι 12 % «σωστή κατεύθυνση» έναντι 48 % «λάθος κατεύθυνση». Τέλος, μόνο μια χούφτα ερωτηθέντες (5 %) πιστεύουν ότι τα πράγματα πηγαίνουν προς τη σωστή κατεύθυνση στη Ρωσία, ενώ η συντριπτική πλειοψηφία (81 %) πιστεύει ότι τα πράγματα πηγαίνουν προς τη λάθος κατεύθυνση.

E1 Επί του παρόντος, θα λέγατε ότι, σε γενικές γραμμές, τα πράγματα πηγαίνουν προς τη σωστή κατεύθυνση προς τη λάθος κατεύθυνση...; (% ΕΕ-27)



Βάση: όλοι όσοι απάντησαν
(n=26 514)

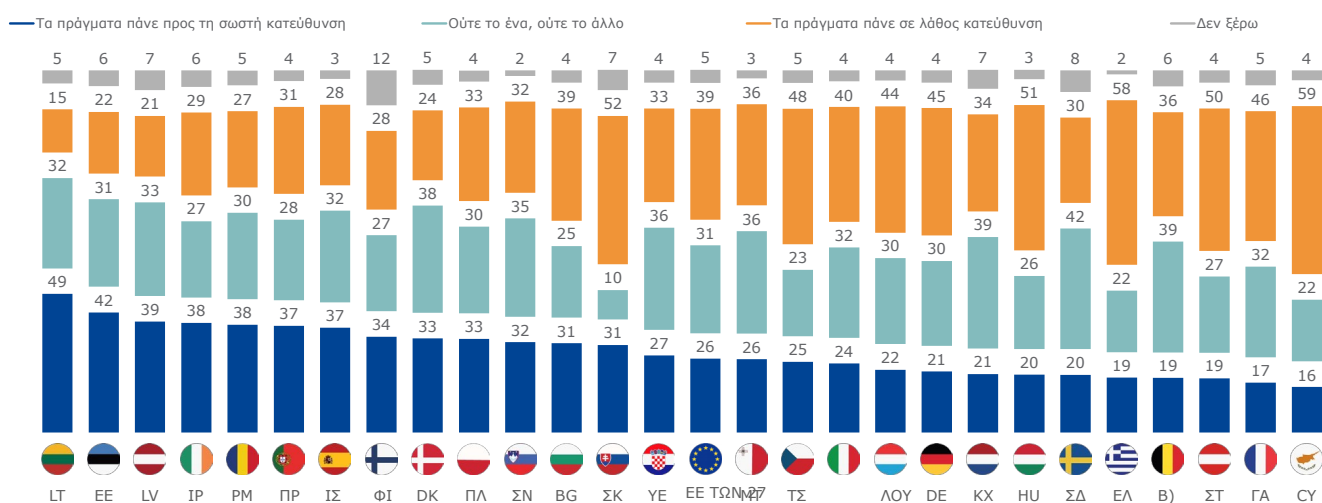
Έκτακτο Ευρωβαρόμετρο 533

Προκλήσεις και προτεραιότητες της ΕΕ το 2023

Περίπου ένας στους δύο ερωτηθέντες στη Λιθουανία (49 %) πιστεύει ότι τα πράγματα κινούνται προς τη σωστή κατεύθυνση στην ΕΕ. Ακολουθούν οι ερωτηθέντες στη Λιθουανία (42 % «σωστή κατεύθυνση»), η Λετονία (39 %), η Ρουμανία (38 %), η Ιρλανδία (38 %), η Ισπανία (37 %) και η Πορτογαλία (37 %). Στην Κύπρο (59 %), την Ελλάδα (58 %), τη Σλοβακία (52 %), την Ουγγαρία (51 %) και την Αυστρία (50 %), από την άλλη πλευρά, τουλάχιστον οι μισοί από τους ερωτηθέντες πιστεύουν ότι, σε γενικές γραμμές, τα πράγματα πηγαίνουν προς τη λάθος κατεύθυνση στην ΕΕ.

Το ποσοστό των ερωτηθέντων που απάντησαν ότι τα πράγματα δεν κινούνται προς τη μία ή την άλλη κατεύθυνση κυμαίνεται από 10 % στη Σλοβακία έως 42 % στη Σουηδία.

E1_1 Αυτή τη στιγμή, θα λέγατε ότι, γενικά, τα πράγματα πηγαίνουν προς τη σωστή κατεύθυνση ή προς τη λάθος κατεύθυνση...; (% ανά χώρα)
Η Ευρωπαϊκή Ένωση



Βάση: όλοι όσοι απάντησαν
(n=26 514)

Έκτακτο Ευρωβαρόμετρο 533

Προκλήσεις και προτεραιότητες της ΕΕ το 2023

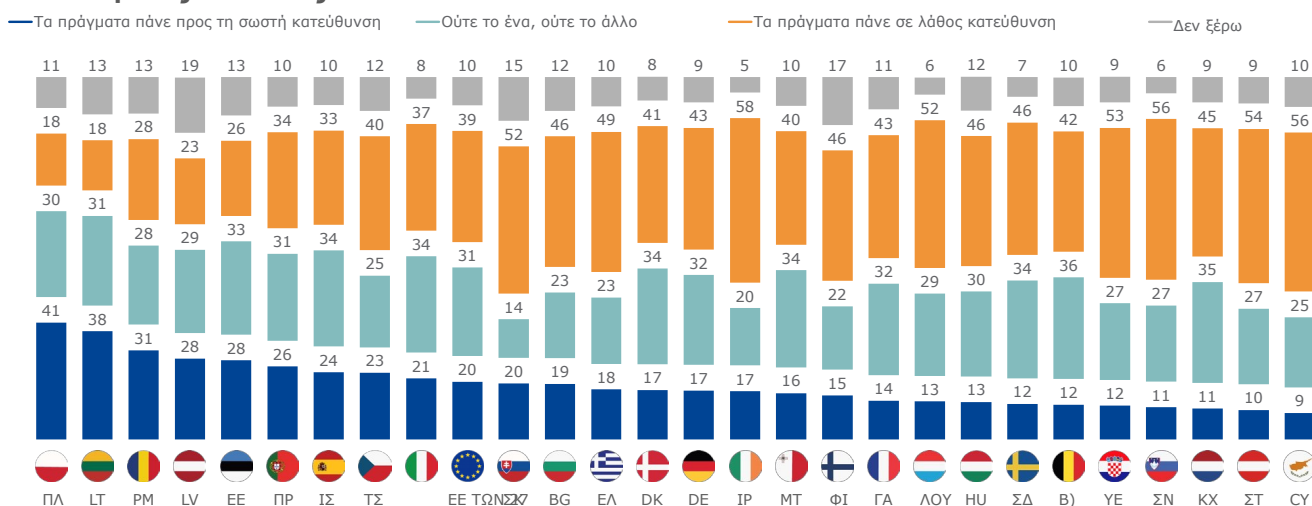
Περίπου τέσσερις στους δέκα ερωτηθέντες στη Λιθουανία (38 %) και την Πολωνία (41 %) απαντούν ότι, σε γενικές γραμμές, τα πράγματα κινούνται προς τη σωστή κατεύθυνση στις ΗΠΑ, σε σύγκριση με περίπου έναν στους δέκα ερωτηθέντες στην Κύπρο (9 %), την Αυστρία (10 %), τις Κάτω Χώρες και τη Σλοβενία (και οι δύο 11 %).

Στην Ιρλανδία (58 %), τη Σλοβενία (56 %), την Κύπρο (56 %), την Αυστρία (54 %), την Κροατία (53 %), το Λουξεμβούργο και τη Σλοβακία (και οι δύο 52 %), πάνω από το ήμισυ των ερωτηθέντων απάντησαν ότι τα πράγματα πηγαίνουν προς τη λάθος κατεύθυνση στις ΗΠΑ. Οι ερωτηθέντες είναι λιγότερο πιθανό να σκεφτούν το ίδιο στη Λιθουανία και την Πολωνία (και οι δύο 18 %).

Το ποσοστό των ερωτηθέντων που απάντησαν ότι τα πράγματα δεν πηγαίνουν προς τη σωστή ή τη λάθος κατεύθυνση στις ΗΠΑ κυμαίνεται από 14 % στη Σλοβακία έως 36 % στο Βέλγιο.

E1_2 Αυτή τη στιγμή, θα λέγατε ότι, γενικά, τα πράγματα πηγαίνουν προς τη σωστή κατεύθυνση ή προς τη λάθος κατεύθυνση...; (% ανά χώρα)

Οι Ηνωμένες Πολιτείες



Βάση: όλοι όσοι απάντησαν
(n=26 514)

Έκτακτο Ευρωβαρόμετρο 533

Προκλήσεις και προτεραιότητες της ΕΕ το 2023

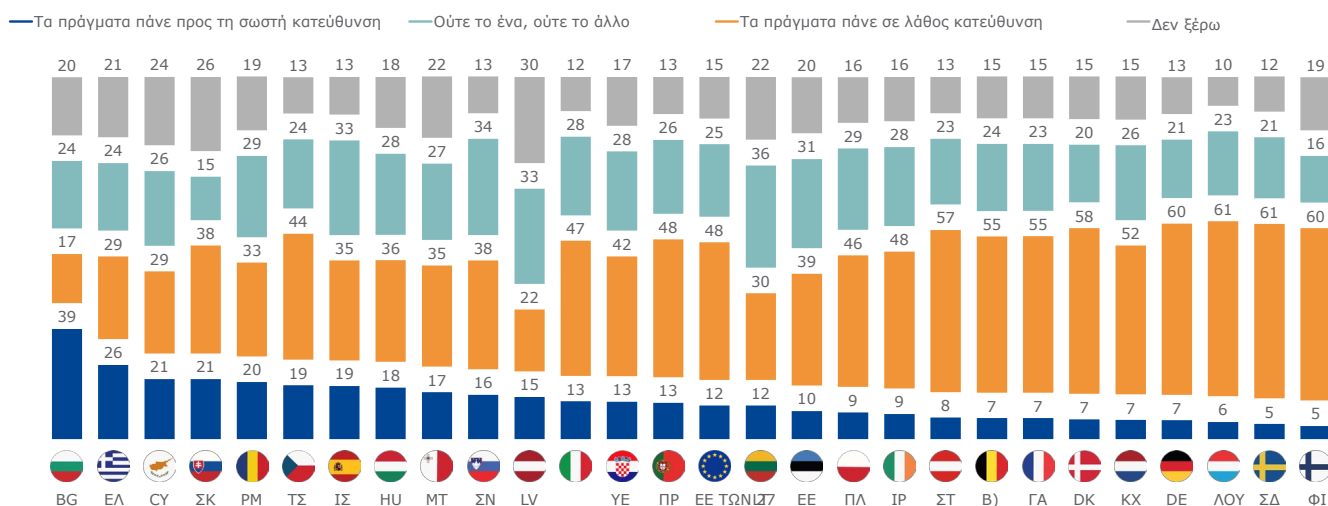
Οι ερωτηθέντες στη Βουλγαρία (39 %) είναι συνολικά οι πιο πιθανό να απαντήσουν ότι, σε γενικές γραμμές, τα πράγματα πηγαίνουν προς τη σωστή κατεύθυνση στην Κίνα. Αντίθετα, σε σχεδόν τα μισά κράτη μέλη, η άποψη αυτή συμμαρρίζεται λιγότερους από έναν στους δέκα ερωτηθέντες (από 5 % στη Φινλανδία και τη Σουηδία έως 9 % στην Ιρλανδία και την Πολωνία).

Τα υψηλότερα ποσοστά των ερωτηθέντων που πιστεύουν ότι τα πράγματα πηγαίνουν προς τη λάθος κατεύθυνση στην Κίνα βρίσκονται στη Σουηδία και το Λουξεμβούργο (και οι δύο 61 %), καθώς και στη Γερμανία και τη Φινλανδία (και οι δύο 60 %). Στη Βουλγαρία (17 %) και στη Λετονία (22 %), από την άλλη πλευρά, λιγότερο από το ένα τέταρτο των ερωτηθέντων το πιστεύουν.

Το ποσοστό των ερωτηθέντων που επέλεξαν την απάντηση «ούτε η μία ούτε η άλλη» κυμαίνεται μεταξύ 15 % στη Σλοβακία και 36 % στη Λιθουανία. Μεταξύ του 10 % των ερωτηθέντων στο Λουξεμβούργο και του 30 % στη Λετονία «δεν γνωρίζουν» τι να απαντήσουν στην ερώτηση αυτή.

E1_3 Σήμερα, θα λέγατε ότι, γενικά, τα πράγματα πηγαίνουν προς τη σωστή κατεύθυνση ή προς τη λάθος κατεύθυνση...; (% ανά χώρα)

Κίνα



Βάση: όλοι όσοι απάντησαν
(n=26 514)

Έκτακτο Ευρωβαρόμετρο 533

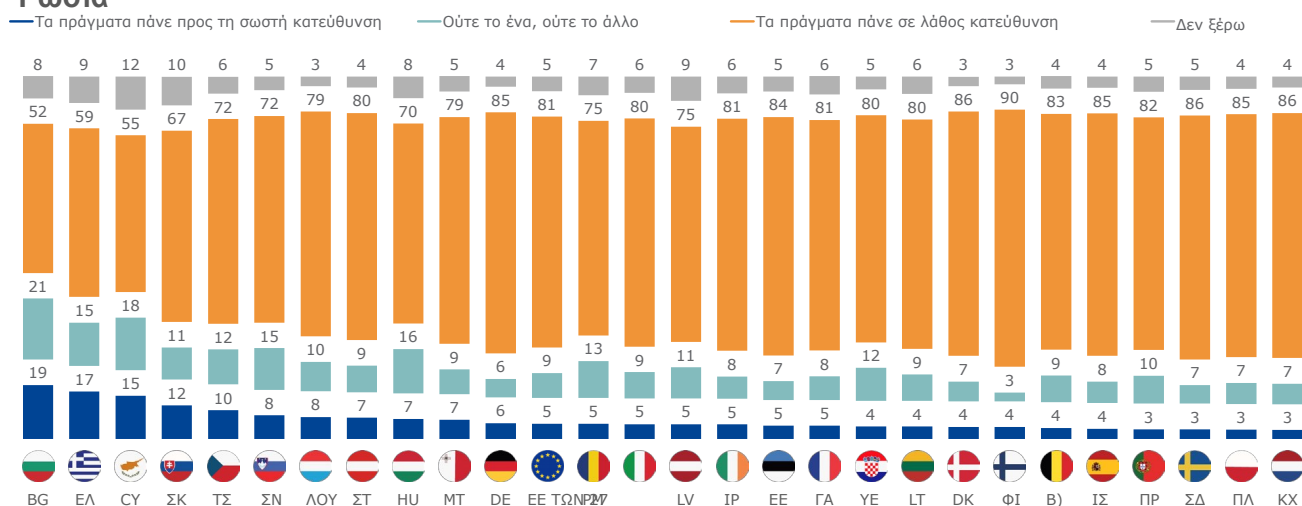
Προκλήσεις και προτεραιότητες της ΕΕ το 2023

Τα υψηλότερα ποσοστά ερωτηθέντων που απάντησαν ότι τα πράγματα πηγαίνουν προς τη σωστή κατεύθυνση στη Ρωσία βρίσκονται στη Βουλγαρία (19%), την Ελλάδα (17%) και την Κύπρο (15%). Στις Κάτω Χώρες, την Πολωνία, την Πορτογαλία και τη Σουηδία, μόνο το 3% των ερωτηθέντων συμμερίζεται αυτή την άποψη.

Στα περισσότερα κράτη μέλη, τα δύο τρίτα — ή περισσότερα — των ερωτηθέντων αναφέρουν ότι, επί του παρόντος, τα πράγματα πηγαίνουν προς λάθος κατεύθυνση στη Ρωσία (από 67% στη Σλοβακία έως 90% στη Φινλανδία). Στη Βουλγαρία (52%), την Κύπρο (55%) και την Ελλάδα (59%), την άποψη αυτή συμμερίζονται λιγότεροι από έξι στους δέκα ερωτηθέντες.

E1_4 Σήμερα, θα λέγατε ότι, σε γενικές γραμμές, τα πράγματα πηγαίνουν προς τη σωστή κατεύθυνση ή σε λάθος κατεύθυνση προς...; (% ανά χώρα)

Ρωσία



Βάση: όλοι όσοι απάντησαν
(n=26 514)

Κοινωνικοδημογραφικές παράμετροι

Οι άνδρες έχουν περισσότερες πιθανότητες από τις γυναίκες να απαντήσουν ότι, σε γενικές γραμμές, τα πράγματα κινούνται προς τη σωστή κατεύθυνση στην ΕΕ (29 % έναντι 23 %), στις ΗΠΑ (24 % έναντι 17 %) και στην Κίνα (14 % έναντι 9 %). Τόσο στους άνδρες όσο και στις γυναίκες, λιγότεροι από ένας στους δέκα απαντούν ότι τα πράγματα κινούνται προς τη σωστή κατεύθυνση στη Ρωσία (4 % των γυναικών και 7 % των ανδρών).

Οι ερωτηθέντες ηλικίας 15-24 ετών (30 %) είναι πιθανότερο από τους ερωτηθέντες μεγαλύτερης ηλικίας να απαντήσουν ότι τα πράγματα κινούνται προς τη σωστή κατεύθυνση στην ΕΕ· ακολουθούν οι ερωτηθέντες ηλικίας 55 ετών και άνω (27 % «σωστή κατεύθυνση») και οι ερωτηθέντες ηλικίας 25-39 ετών (26 %), ενώ οι ερωτηθέντες ηλικίας 40-54 ετών είναι οι λιγότερο πιθανό να εκφράσουν αυτή την άποψη (23 %). Οι ερωτηθέντες ηλικίας 55 ετών και άνω (9 %) είναι λιγότερο πιθανό από τους νεότερους ομολόγους τους (12 %-15 %) να απαντήσουν ότι τα πράγματα κινούνται προς τη σωστή κατεύθυνση στην Κίνα.

Τέλος, το ποσοστό των ερωτηθέντων που δηλώνουν ότι τα πράγματα κινούνται προς τη σωστή κατεύθυνση στην ΕΕ είναι υψηλότερο μεταξύ των ερωτηθέντων που ολοκλήρωσαν την εκπαίδευσή τους ηλικίας 20 ετών και άνω (28 %) από ό,τι μεταξύ των ερωτηθέντων με χαμηλότερο μορφωτικό επίπεδο (22 %-24 %).

E1 Επί του παρόντος, θα λέγατε ότι, σε γενικές γραμμές, τα πράγματα πηγαίνουν προς τη σωστή κατεύθυνση ή προς τη λάθος κατεύθυνση προς...;

(% «τα πράγματα πηγαίνουν προς τη σωστή κατεύθυνση», σύμφωνα με τα κοινωνικοδημογραφικά στοιχεία)

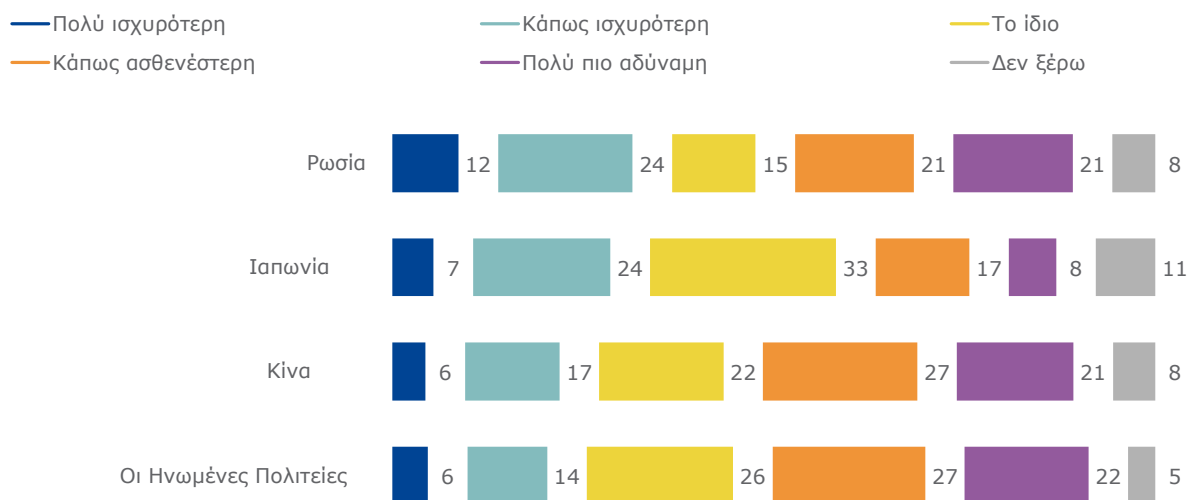
	Η Ευρωπαϊκή Ένωση	Οι Ηνωμένες Πολιτείες	Κίνα	Ρωσία
ΕΕ ΤΩΝ 27	26	20	12	5
Φύλο				
Άνδρες	29	24	14	7
Γυναίκες	23	17	9	4
Ηλικία				
15-24	30	18	13	6
25-39	26	21	15	7
40-54	23	20	12	6
55+	27	21	9	5
Εκπαίδευση (ηλικία όταν ολοκληρωθεί)				
Έως 15	22	19	13	5
16-19	24	21	12	6
20+	28	21	12	5
Ακόμα σπουδάζει	30	18	13	6

Βάση: όλοι όσοι απάντησαν (n=26 514)

3.2. Αξιολόγηση της παγκόσμιας επιρροής της ΕΕ

Στη συνέχεια, ερωτήθηκαν οι ερωτηθέντες σχετικά με την επιρροή της ΕΕ στην παγκόσμια σκηνή. Ένας στους πέντε ερωτηθέντες απαντά ότι η επιρροή της ΕΕ στον κόσμο είναι επί του παρόντος «κάπως» (14 %) ή «πολύ ισχυρότερη» (6 %) από εκείνη των ΗΠΑ, ενώ περίπου ένας στους δύο ερωτηθέντες δηλώνει ότι είναι είτε «κάπως ασθενέστερη» (27 %) είτε «πολύ ασθενέστερη» (22 %). Περίπου το ένα τέταρτο των ερωτηθέντων (26 %) απαντούν ότι η επιρροή της ΕΕ στον κόσμο είναι επί του παρόντος η ίδια με εκείνη των ΗΠΑ. Τα στοιχεία για την Κίνα είναι σύμφωνα με τα στοιχεία για τις ΗΠΑ, ενώ οι ερωτηθέντες είναι κάπως πιο πιθανό να δηλώσουν ότι η επιρροή της ΕΕ στον κόσμο είναι επί του παρόντος «κάπως» (24 %) ή «πολύ ισχυρότερη» (7 %) από εκείνη της Ιαπωνίας. Τέλος, περισσότεροι από το ένα τρίτο των ερωτηθέντων απάντησαν ότι η επιρροή της ΕΕ στον κόσμο είναι επί του παρόντος «κάπως» (24 %) ή «πολύ ισχυρότερη» (12 %) από εκείνη της Ρωσίας, σε σύγκριση με περίπου τέσσερις στους δέκα ερωτηθέντες που δηλώνουν ότι είναι είτε «κάπως ασθενέστερη» (21 %) είτε «πολύ ασθενέστερη» (21 %).

E2 Και θα λέγατε ότι η επιρροή της ΕΕ στον κόσμο είναι σήμερα ισχυρότερη ή ασθενέστερη από αυτή του...; (% ΕΕ-27)



Βάση: όλοι όσοι απάντησαν
(n=26 514)

Έκτακτο Ευρωβαρόμετρο 533

Προκλήσεις και προτεραιότητες της ΕΕ το 2023

Σε 13 κράτη μέλη, περισσότεροι από τους μισούς ερωτηθέντες πιστεύουν ότι η επιρροή της ΕΕ στον κόσμο είναι επί του παρόντος ασθενέστερη από εκείνη των ΗΠΑ. Στο Λουξεμβούργο (68 %), την Κύπρο (62 %) και την Κροατία (60 %), τουλάχιστον έξι στους δέκα ερωτηθέντες εκφράζουν αυτή την άποψη. Στη Ρουμανία και τη Λιθουανία, από την άλλη πλευρά, το ένα τρίτο των ερωτηθέντων (33 %) απαντά ότι η επιρροή της ΕΕ στον κόσμο είναι επί του παρόντος ισχυρότερη από εκείνη των ΗΠΑ· το ποσοστό αυτό μειώνεται στο 10 % στο Λουξεμβούργο.

Σε όλα τα κράτη μέλη, λιγότεροι από τους μισούς ερωτηθέντες απαντούν ότι η επιρροή της ΕΕ στον κόσμο είναι επί του παρόντος ασθενέστερη από εκείνη της Ρωσίας· την άποψη αυτή συμμερίζεται το 28 % των ερωτηθέντων στη Λετονία και το 49 % στο Λουξεμβούργο. Περίπου οι μισοί από τους ερωτηθέντες στην Εσθονία (53 %), τη Φινλανδία (51 %) και τη Λιθουανία (48 %) απαντούν ότι η επιρροή της ΕΕ είναι ισχυρότερη από εκείνη της Ρωσίας· η άποψη αυτή είναι λιγότερο διαδεδομένη στο Βέλγιο (29 %).

Στο Λουξεμβούργο (66 %), το Βέλγιο (56 %), την Αυστρία (56 %), τη Γαλλία (55 %), την Ιταλία (55 %), τη Φινλανδία (53 %), τη Γερμανία (52 %), τη Μάλτα (51 %) και την Κροατία (50 %), τουλάχιστον οι μισοί από τους ερωτηθέντες δηλώνουν ότι η επιρροή της ΕΕ στον κόσμο είναι επί του παρόντος ασθενέστερη από την επιρροή της Κίνας. Περισσότερο από το ένα τρίτο των ερωτηθέντων στη Ρουμανία (37 %), τη Λιθουανία (36 %) και την Ελλάδα (34 %), από την άλλη πλευρά, απαντούν ότι η επιρροή της ΕΕ στον κόσμο είναι επί του παρόντος ισχυρότερη από την επιρροή της Κίνας.

Στην Ιρλανδία (45 %) και στη Φινλανδία (43 %), καθώς και στην Εσθονία, την Πορτογαλία και τη Ρουμανία (42 %), πάνω από τέσσερις στους δέκα ερωτηθέντες απαντούν ότι η επιρροή της ΕΕ στον κόσμο είναι σήμερα ισχυρότερη από την επιρροή της Ιαπωνίας. Το Βέλγιο (32 %), η Μάλτα (32 %), το Λουξεμβούργο (31 %), η Αυστρία (31 %) και η Ιταλία (30 %) είναι οι χώρες με τα υψηλότερα ποσοστά ερωτηθέντων που απαντούν ότι η επιρροή της ΕΕ στον κόσμο είναι ασθενέστερη από εκείνη της Ιαπωνίας.

Έκτακτο Ευρωβαρόμετρο 533

Προκλήσεις και προτεραιότητες της ΕΕ το 2023

E2 Και θα λέγατε ότι η επιρροή της ΕΕ στον κόσμο είναι σήμερα ισχυρότερη ή ασθενέστερη από αυτή του...; (% Σύνολο «ισχυρότερο» και συνολικό «αδύνατο», ανά χώρα)

	Ρωσία		Ιαπωνία		Κίνα		Οι Ηνωμένες Πολιτείες	
	Σύνολο «ισχυρότερο»	Σύνολο «Αδύναμη ς»	Σύνολο «ισχυρότερο»	Σύνολο «Αδύναμη ς»	Σύνολο «ισχυρότερο»	Σύνολο «Αδύναμη ς»	Σύνολο «ισχυρότερο»	Σύνολο «Αδύναμη ς»
ΕΕ ΤΩΝ 27	35	42	32	25	23	48	20	49
B)	29	47	23	32	16	56	14	54
BG	34	45	26	28	26	41	22	46
ΤΣ	38	38	31	23	27	41	26	43
DK	43	30	29	12	20	34	22	29
DE	32	45	31	23	19	52	18	48
ΕΕ	53	30	42	16	30	36	24	44
IP	47	35	45	19	30	42	26	45
ΕΛ	36	43	35	29	34	41	21	59
ΙΣ	35	43	34	29	22	48	21	51
ΓΑ	32	46	29	27	17	55	15	54
ΥΕ	41	38	34	29	22	50	14	60
ΙΤ	30	45	30	30	21	55	20	55
CY	30	48	32	29	23	48	18	62
LV	47	28	36	17	28	33	22	47
LT	48	31	39	16	36	28	33	35
ΛΟΥ	31	49	32	31	15	66	10	68
HU	37	40	33	27	28	43	21	53
MT	39	42	35	32	27	51	22	51
KX	41	38	29	21	22	48	19	43
ΣΤ	32	47	24	31	20	56	17	56
ΠΛ	41	36	32	19	26	35	29	36
ΠΡ	46	35	42	21	31	44	27	46
PM	41	37	42	22	37	32	33	37
ΣΝ	35	44	30	29	26	48	21	53
ΣΚ	38	39	27	24	32	36	28	41
ΦΙ	51	29	43	17	20	53	13	59
ΣΔ	47	34	34	17	26	42	20	43

Βάση: όλοι όσοι απάντησαν (n=26 514)

Κοινωνικοδημογραφικές παράμετροι

Οι άνδρες έχουν περισσότερες πιθανότητες από τις γυναίκες να απαντήσουν ότι η επιρροή της ΕΕ στον κόσμο είναι επί του παρόντος ασθενέστερη από εκείνη των ΗΠΑ (52 % έναντι 46 %) και της Κίνας (51 % έναντι 45 %). Ωστόσο, οι άνδρες είναι επίσης πιο πιθανό από τις γυναίκες να απαντήσουν ότι η επιρροή της ΕΕ στον κόσμο είναι ισχυρότερη από εκείνη της Ιαπωνίας (36 % έναντι 28 %) και της Ρωσίας (38 % έναντι 33 %).

Οι νεότεροι ερωτηθέντες τείνουν να έχουν πιο θετική άποψη για την επιρροή της ΕΕ στον κόσμο και είναι πιθανότερο να απαντήσουν ότι η επιρροή της ΕΕ είναι επί του παρόντος ισχυρότερη από εκείνη των ΗΠΑ (27 % για τα άτομα ηλικίας 15-24 ετών έναντι 17 % για τα άτομα ηλικίας 55 ετών και άνω), την Ιαπωνία (40 % έναντι 28 %), την Κίνα (29 % έναντι 19 %) και τη Ρωσία (40 % έναντι 35 %).

Οι ερωτηθέντες που ολοκλήρωσαν την εκπαίδευσή τους στην ηλικία των 20 ετών και άνω σπανίως είναι κάπως πιο πιθανό να απαντήσουν ότι η επιρροή της ΕΕ είναι επί του παρόντος ισχυρότερη από την επιρροή της Ιαπωνίας (34 % έναντι 27 %-30 %) και της Ρωσίας (37 % έναντι 33 %), αλλά είναι επίσης πιθανότερο να απαντήσουν ότι η επιρροή της ΕΕ είναι ασθενέστερη από εκείνη της Κίνας (50 % έναντι 43 % των ατόμων που εγκατέλειψαν το σχολείο ηλικίας 15 ετών και κάτω) και των ΗΠΑ (53 % έναντι 41 %). Αντίθετα, οι ερωτηθέντες που έχουν ολοκληρώσει την εκπαίδευσή τους ηλικίας 15 ετών και άνω τείνουν περισσότερο να απαντήσουν ότι η επιρροή της ΕΕ στον κόσμο είναι ισχυρότερη από εκείνη των ΗΠΑ (24 % έναντι 19 % των ερωτηθέντων ανώτερης εκπαίδευσης).

E2 Και θα λέγατε ότι η επιρροή της ΕΕ στον κόσμο είναι σήμερα ισχυρότερη ή ασθενέστερη από αυτή του...;

(% Σύνολο «ισχυρότερο» και συνολικό «αδύνατο», ανά κοινωνικοδημογραφικά στοιχεία)

	Ρωσία		Ιαπωνία		Κίνα		Οι Ηνωμένες Πολιτείες	
	Σύνολο «ισχυρότερο»	Σύνολο «Αδύναμη ς»	Σύνολο «ισχυρότερο»	Σύνολο «Αδύναμη ς»	Σύνολο «ισχυρότερο»	Σύνολο «Αδύναμη ς»	Σύνολο «ισχυρότερο»	Σύνολο «Αδύναμη ς»
ΕΕ ΤΩΝ 27	35	42	32	25	23	48	20	49
Φύλο								
Ανδρες	38	43	36	23	23	51	21	52
Γυναίκες	33	41	28	26	22	45	20	46
Ηλικία								
15-24	40	35	40	21	29	41	27	43
25-39	36	39	36	23	27	43	24	44
40-54	33	45	30	26	21	49	19	51
55+	35	44	28	26	19	52	17	52
Εκπαίδευση (ηλικία όταν ολοκληρωθεί)								
Έως 15	33	39	30	24	23	43	24	41
16-19	33	45	27	27	22	48	19	47
20+	37	42	34	24	22	50	19	53
Ακόμα σπουδάζει	41	36	41	22	29	43	26	45

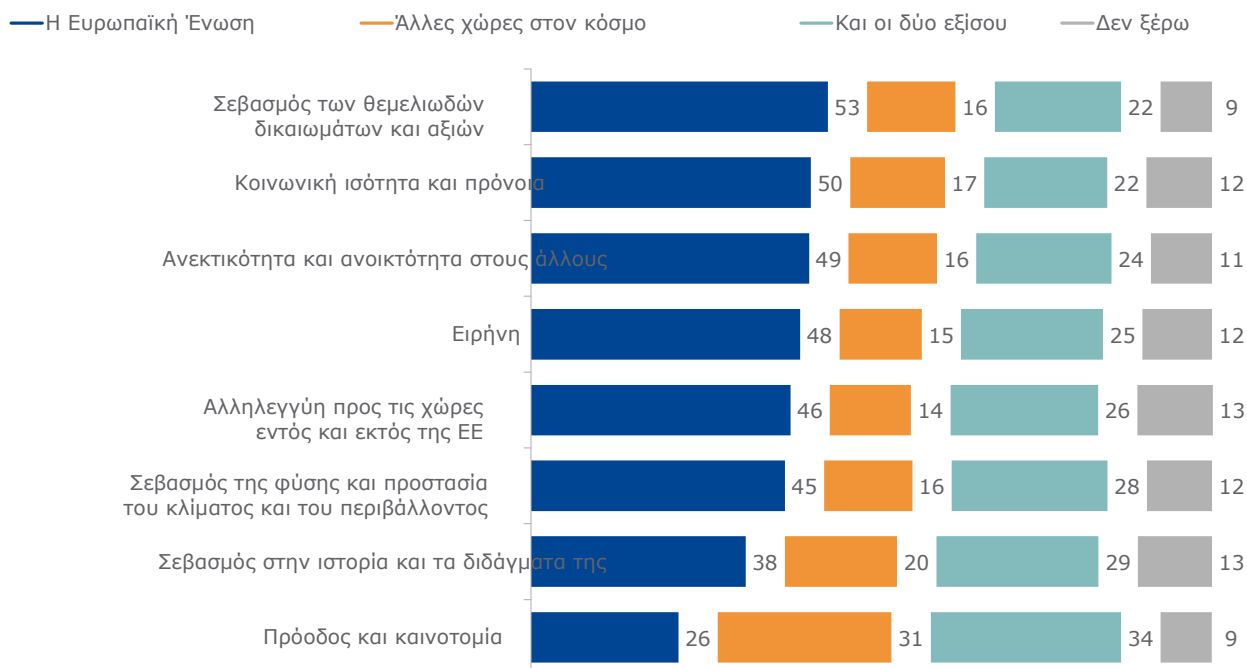
Βάση: όλοι όσοι απάντησαν (n=26 514)

Τμήμα 4. Αξίες που ενσαρκώνονται καλύτερα από την ΕΕ

Ζητήθηκε από τους ερωτηθέντες να εξετάσουν κατά πόσον ορισμένες αξίες ενσαρκώνονται καλύτερα από την ΕΕ, από άλλες χώρες του κόσμου ή και από τις δύο ισότιμες. Η πλειονότητα των ερωτηθέντων (53 %) απαντά ότι ο σεβασμός των θεμελιωδών δικαιωμάτων και αξιών ενσαρκώνεται καλύτερα από την ΕΕ — σε σύγκριση με άλλες χώρες. Επιπλέον, περίπου ένας στους δύο ερωτηθέντες επιλέγει αυτή την απάντηση για την «κοινωνική ισότητα και πρόνοια» (50 %), την «ανοχή και το άνοιγμα σε άλλους» (49 %) και την «ειρήνη» (48 %). Περισσότεροι από τέσσερις στους δέκα ερωτηθέντες (46 %) απαντούν ότι η αξία της αλληλεγγύης προς τις χώρες εντός και εκτός της ΕΕ ενσαρκώνεται καλύτερα από την ΕΕ σε σύγκριση με άλλες χώρες και το 45 % απαντά το ίδιο όσον αφορά τον σεβασμό της φύσης και την προστασία του κλίματος και του περιβάλλοντος. Παρατηρείται χαμηλότερο ποσοστό όσον αφορά τον σεβασμό της ιστορίας και των διδαγμάτων της (38 % «καλύτερα ενσωματωμένα από την ΕΕ»).

Ωστόσο, όσον αφορά την «πρόοδο και την καινοτομία», το 26 % των ερωτηθέντων απαντά ότι η αξία αυτή ενσαρκώνεται καλύτερα από την ΕΕ, ενώ το 31 % δηλώνει ότι εκπροσωπείται καλύτερα από άλλες χώρες στον κόσμο. Το 34 % των ερωτηθέντων απάντησαν ότι η ΕΕ και άλλες (ομάδες) χωρών ενσωματώνουν εξίσου την πρόοδο και την καινοτομία.

Q3 Για καθεμία από αυτές τις αξίες, πιστεύετε ότι ενσαρκώνονται καλύτερα από την ΕΕ, από άλλες χώρες (ή ομάδες χωρών) στον κόσμο ή και από τα δύο εξίσου; (% ΕΕ-27)



Βάση: όλοι όσοι απάντησαν (n=26 514)

Σε 18 κράτη μέλη, τουλάχιστον το 50 % των ερωτηθέντων συµμερίζεται την άποψη ότι ο σεβασµός των θεµελιωδών δικαιωµάτων και αξιών ενσαρκώνεται καλύτερα από την ΕΕ — σε σύγκριση µε άλλες χώρες. Η άποψη αυτή εκφράζεται συχνότερα στην Πορτογαλία (71 %) και στη Φινλανδία (72 %), ενώ το χαμηλότερο ποσοστό παρατηρείται στη Βουλγαρία (29 %), ακολουθούµενη από τη Σλοβακία και την Τσεχία (37 %). Σε 12 κράτη μέλη, ο σεβασµός των θεµελιωδών δικαιωµάτων και αξιών είναι η υψηλότερη αξία. Το ποσοστό των ερωτηθέντων που απάντησαν ότι η κοινωνική ισότητα και η κοινωνική πρόνοια ενσωµατώνεται καλύτερα στην ΕΕ κυµαίνεται επίσης από 28 % στη Βουλγαρία και 29 % στην Τσεχία έως 71 % στη Φινλανδία. Στη Σουηδία (63 %), στις Κάτω Χώρες (58 %), στη Δανία (58 %) και στην Αυστρία (57 %), η τιμή αυτή είναι η υψηλότερη. Όπως προκύπτει παρόµοια εικόνα για την «ανοχή και το άνοιγμα σε άλλους» (µε ποσοστό που επιλέγει την ΕΕ ως το καλύτερο που ενσωµατώνει την αξία που κυµαίνεται από 32 % στη Βουλγαρία έως 67 % στην Πορτογαλία), «ειρήνη» (από 25 % στη Βουλγαρία έως 65 % στη Φινλανδία) και «αλληλεγγύη µε χώρες εντός και εκτός της ΕΕ» (από 30 % στη Βουλγαρία έως 67 % στην Πορτογαλία).

Σε δέκα κράτη μέλη, η πλειονότητα των ερωτηθέντων πιστεύει ότι ο σεβασµός της φύσης και η προστασία του κλίµατος και του περιβάλλοντος ενσαρκώνονται καλύτερα από την ΕΕ — σε σύγκριση µε άλλες χώρες. Αυτό ισχύει, για παράδειγµα, για τη Φινλανδία, όπου το 70 % συµμερίζεται αυτή την άποψη, και για την Εσθονία, όπου το µερίδιο είναι 60 %. Στην Εσθονία, η τιμή αυτή είναι η υψηλότερη. Η Βουλγαρία — για άλλη µια φορά — έχει το χαμηλότερο ποσοστό ερωτηθέντων που απαντούν σε αυτή την αξία που ενσαρκώνεται καλύτερα από την ΕΕ (30 %).

Η Πορτογαλία είναι η µόνη χώρα στην οποία περισσότεροι από τους µισούς ερωτώµενους (55 %) απαντούν ότι ο σεβασµός της ιστορίας και των διδαγµάτων της ενσαρκώνεται καλύτερα από την ΕΕ· στις άλλες χώρες, το ποσοστό αυτό κυµαίνεται µεταξύ 22 % στη Βουλγαρία και 48 % στο Λουξεµβούργο.

Σύµφωνα µε τα αποτελέσµατα του μέσου όρου της ΕΕ, σε όλες τις χώρες, το µικρότερο ποσοστό ερωτηθέντων απαντά ότι η πρόοδος και η καινοτοµία ενσωµατώνονται καλύτερα από την ΕΕ σε σύγκριση µε άλλες χώρες (από 20 % στην Αυστρία και τη Βουλγαρία έως 37 % στη Λιθουανία).

Έκτακτο Ευρωβαρόμετρο 533

Προκλήσεις και προτεραιότητες της ΕΕ το 2023

Q3 Για καθεμία από αυτές τις αξίες, πιστεύετε ότι ενσαρκώνονται καλύτερα από την ΕΕ, από άλλες χώρες (ή ομάδες χωρών) στον κόσμο ή και από τα δύο εξίσου;

(% «Ευρωπαϊκή Ένωση», ανά χώρα)

	Σεβασμός των θεμελιωδών δικαιωμάτων και αξιών	Κοινωνική ισότητα και πρόνοια	Ανεκτικότητα και ανοικτότητα στους άλλους	Ειρήνη	Αλληλεγγύη προς τις χώρες εντός και εκτός της ΕΕ	Σεβασμός της φύσης και προστασία του κλίματος και του περιβάλλοντος	Σεβασμός στην ιστορία και τα διδάγματα της	Πρόοδος και καινοτομία
ΕΕ ΤΩΝ 27	53	50	49	48	46	45	38	26
B)	55	54	48	49	48	41	40	25
BG	29	28	32	25	30	30	22	20
ΤΣ	37	29	34	37	33	39	27	21
DK	57	58	49	49	40	52	39	34
DE	57	54	53	50	48	47	36	22
ΕΕ	58	55	55	55	51	60	44	31
IP	60	58	56	54	50	51	43	34
ΕΛ	45	43	45	40	37	35	34	26
ΙΣ	60	56	58	52	52	45	42	32
ΓΑ	52	49	45	50	44	42	41	22
ΥΕ	52	47	51	51	52	50	44	25
ΙΤ	50	43	48	42	45	42	44	23
CY	47	47	47	43	42	48	34	26
LV	45	45	43	48	41	48	30	24
LT	56	52	56	56	47	53	43	37
ΛΟΥ	67	66	64	63	57	58	48	24
HU	39	36	35	31	38	33	26	23
MT	63	61	60	51	51	47	37	24
KX	55	58	53	51	50	47	32	34
ΣΤ	56	57	49	50	44	46	39	20
ΠΛ	46	45	47	48	40	49	30	33
ΠΡ	71	66	67	64	67	58	55	35
ΡΜ	45	42	46	46	47	42	36	33
ΣΝ	55	51	53	55	58	55	40	27
ΣΚ	37	33	36	37	41	42	31	22
ΦΙ	72	71	63	65	57	70	47	36
ΣΔ	62	63	55	55	52	56	40	28

Βάση: όλοι όσοι απάντησαν (n=26 514)

Κοινωνικοδημογραφική ανάλυση

Για όλες τις αξίες που παρουσιάζονται στην παρούσα έρευνα, οι άνδρες είναι πιθανότερο από τις γυναίκες να πιστεύουν ότι αυτές ενσωματώνονται καλύτερα στην ΕΕ· για παράδειγμα, το 56 % των ανδρών, σε σύγκριση με το 50 % των γυναικών, απαντούν ότι ο σεβασμός των θεμελιωδών δικαιωμάτων και αξιών ενσαρκώνεται καλύτερα από την ΕΕ σε σύγκριση με άλλες χώρες, και το 53 % των ανδρών, σε σύγκριση με το 46 % των γυναικών, απαντούν το ίδιο σχετικά με την ανοχή και το άνοιγμα σε άλλους.

Τόσο οι νεότεροι (ηλικίας 15-24 ετών) όσο και οι μεγαλύτερης ηλικίας ερωτηθέντες (ηλικίας 55 και άνω) είναι κάπως πιθανότεροι από τους ερωτηθέντες ηλικίας μεταξύ 25 και 54 ετών να συμμεριστούν την άποψη ότι οι αξίες που παρουσιάζονται στην έρευνα ενσωματώνονται καλύτερα στην ΕΕ. Για παράδειγμα, το 51 % των ατόμων ηλικίας 15-24 ετών και το 52 % των ατόμων ηλικίας 55 ετών και άνω, σε σύγκριση με το 47 %-48 % των ατόμων ηλικίας 24-54 ετών, απαντούν ότι η κοινωνική ισότητα και η κοινωνική πρόνοια ενσαρκώνονται καλύτερα από την ΕΕ.

Παρόμοια παρατήρηση μπορεί επίσης να γίνει και κατά την εξέταση του μορφωτικού επιπέδου των ερωτηθέντων. Για όλες τις αξίες που παρουσιάζονται στην έρευνα, οι συμμετέχοντες με υψηλότερη μόρφωση είναι πιθανότερο να απαντήσουν ότι αυτές ενσωματώνονται καλύτερα στην ΕΕ. Αυτό ισχύει, για παράδειγμα, για τον σεβασμό της φύσης και την προστασία του κλίματος και του περιβάλλοντος (49 % των ατόμων που ολοκλήρωσαν την εκπαίδευσή τους ηλικίας 20 ετών και άνω έναντι 39 % των ατόμων που εγκατέλειψαν το σχολείο ηλικίας 15 ετών και άνω), την κοινωνική ισότητα και την κοινωνική πρόνοια (53 % έναντι 43 %), την ειρήνη (51 % έναντι 42 %) και την πρόοδο και την καινοτομία (27 % έναντι 22 %).

Έκτακτο Ευρωβαρόμετρο 533

Προκλήσεις και προτεραιότητες της ΕΕ το 2023

Q3 Για καθεμία από αυτές τις αξίες, πιστεύετε ότι ενσαρκώνονται καλύτερα από την ΕΕ, από άλλες χώρες (ή ομάδες χωρών) στον κόσμο ή και από τα δύο εξίσου; (% «Ευρωπαϊκή Ένωση», ανά κοινωνικοδημογραφία)

	Σεβασμός των θεμελιωδών δικαιωμάτων και αξιών	Κοινωνική ή ισότητα και πρόνοια	Ανεκτικότητα και ανοικτότητα στους άλλους	Ειρήνη	Αλληλεγγύη προς τις χώρες εντός και εκτός της ΕΕ	Σεβασμός της φύσης και προστασία του κλίματος και του περιβάλλοντος	Σεβασμός στην ιστορία και τα διδάγματα της	Πρόοδος και καινοτομία
ΕΕ ΤΩΝ 27	53	50	49	48	46	45	38	26
Φύλο								
Ανδρες	56	52	53	50	48	49	41	30
Γυναίκες	50	47	46	45	44	42	36	23
Ηλικία								
15-24	54	51	51	51	46	45	38	29
25-39	50	48	46	46	43	44	36	27
40-54	51	47	49	45	45	44	37	25
55+	55	52	51	49	48	46	40	26
Εκπαίδευση (ηλικία όταν ολοκληρωθεί)								
Έως 15	47	43	44	42	38	39	33	22
16-19	49	46	47	45	44	42	37	25
20+	56	53	52	51	50	49	40	27
Ακόμα σπουδάζει	58	55	54	53	48	48	42	29

Βάση: όλοι όσοι απάντησαν (n=26 514)

Τεχνικές προδιαγραφές

Από τις 24 έως τις 31 Αυγούστου 2023, η Ipsos European Public Affairs πραγματοποίησε Έκτακτο Ευρωβαρόμετρο 533 κατόπιν αιτήματος της Ευρωπαϊκής Επιτροπής, Γενική Διεύθυνση Επικοινωνίας, Μονάδα «Παρακολούθηση των Μέσων Ενημέρωσης και Ευρωβαρόμετρο». Το έκτακτο Ευρωβαρόμετρο 533 καλύπτει τον πληθυσμό των πολιτών της ΕΕ, ηλικίας 15 ετών και άνω, κατοίκων ενός από τα 27 κράτη μέλη της ΕΕ.

Όλες οι συνεντεύξεις πραγματοποιήθηκαν μέσω Computer-Assisted Web Interviewing (CAWI), χρησιμοποιώντας τα online panel της Ipsos και το δίκτυο συνεργατών τους. Οι ερωτηθέντες επιλέχθηκαν από διαδικτυακά πάνελ πρόσβασης, ομάδες ατόμων που είχαν προσληφθεί πριν από την πρόσληψη και συμφώνησαν να συμμετάσχουν στην έρευνα. Η ποσόστωση δειγματοληψίας καθορίστηκε με βάση την ηλικία (15-24 ετών, ηλικίας 18-24 ετών, ηλικίας 25-34 ετών, ηλικίας 25-44 ετών, ηλικίας 45-54 ετών, ηλικίας 55-64 ετών και 65+ ετών), το φύλο και τη γεωγραφική περιοχή (NUTS1, NUTS2 ή NUTS 3, ανάλογα με το μέγεθος της χώρας και τον αριθμό των περιφερειών NUTS).

Περιθώριο σφάλματος

Τα αποτελέσματα της έρευνας υπόκεινται σε ανοχές δειγματοληψίας. Το «περιθώριο σφάλματος» ποσοτικοποιεί την αβεβαιότητα σχετικά με το αποτέλεσμα της έρευνας (ή την εμπιστοσύνη σε αυτό). Κατά γενικό κανόνα, όσο περισσότερες συνεντεύξεις πραγματοποιούνται (μέγεθος δείγματος), τόσο μικρότερο είναι το περιθώριο σφάλματος. Ένα δείγμα 500 θα παράγει περιθώριο σφάλματος που δεν υπερβαίνει τις 4,4 ποσοστιαίες μονάδες και ένα δείγμα 1000 θα παράγει περιθώριο σφάλματος που δεν υπερβαίνει τις 3,1 ποσοστιαίες μονάδες.

Στατιστικά περιθώρια λόγω ανοχής δειγματοληψίας

(σε επίπεδο εμπιστοσύνης 95%)

τα διάφορα μεγέθη δειγμάτων είναι σε σειρές	διάφορα παρατηρηθέντα αποτελέσματα βρίσκονται σε στήλες						
	5,00 %	10,00 %	25,00 %	50,00 %	75,00 %	90,00 %	95,00 %
N=50	±6,0	±8,3	±12,0	±13,9	±12,0	±8,3	±6,0
N=100	±4,3	±5,9	±8,5	±9,8	±8,5	±5,9	±4,3
N=200	±3,0	±4,2	±6,0	±6,9	±6,0	±4,2	±3,0
N=500	±1,9	±2,6	±3,8	±4,4	±3,8	±2,6	±1,9
N= 1000	±1,4	±1,9	±2,7	±3,1	±2,7	±1,9	±1,4
N=1500	±1,1	±1,5	±2,2	±2,5	±2,2	±1,5	±1,1
N=2000	±1,0	±1,3	±1,9	±2,2	±1,9	±1,3	±1,0

Έκτακτο Ευρωβαρόμετρο 533

Προκλήσεις και προτεραιότητες της ΕΕ το 2023

	Αριθμός συνεντεύξεω ν	Ημερομηνίες επιτόπιας εργασίας	Πληθυσμός 15+ (απόλυτος αριθμός)	Πληθυσμός 15+ (ως % του πληθυσμού της ΕΕ των 27)
ΕΕ ΤΩΝ 27	26514	24.8.2023-31.8.2023	379815189	100%
B)	1017	24.8.2023-31.8.2023	9685972	2,55%
BG	1072	24.8.2023-31.8.2023	5845872	1,54%
ΤΣ	1050	24.8.2023-29.8.2023	8823299	2,32%
DK	1013	24.8.2023-30.8.2023	4927589	1,30%
DE	1049	24.8.2023-30.8.2023	71630189	18,86%
ΕΕ	1009	24.8.2023-30.8.2023	1113997	0,29%
IP	1040	24.8.2023-31.8.2023	4063488	1,07%
ΕΛ	1102	24.8.2023-31.8.2023	9030796	2,38%
ΙΣ	1056	24.8.2023-29.8.2023	40804956	10,74%
ΓΑ	1036	24.8.2023-29.8.2023	55994788	14,74%
ΥΕ	1056	24.8.2023-30.8.2023	3310094	0,87%
IT	1000	24.8.2023-30.8.2023	51540338	13,57%
CY	541	24.8.2023-31.8.2023	759421	0,20%
LV	1014	24.8.2023-31.8.2023	1575765	0,41%
LT	1043	24.8.2023-29.8.2023	2388299	0,63%
ΛΟΥ	535	24.8.2023-30.8.2023	542724	0,14%
HU	1085	24.8.2023-31.8.2023	8278842	2,18%
MT	517	24.8.2023-30.8.2023	450987	0,12%
KX	1034	24.8.2023-31.8.2023	14878211	3,92%
ΣΤ	1022	24.8.2023-30.8.2023	7687340	2,02%
ΠΛ	1026	24.8.2023-31.8.2023	31840803	8,38%
ΠΡ	1034	24.8.2023-30.8.2023	9027159	2,38%
PM	1040	24.8.2023-31.8.2023	15953432	4,20%
ΣΝ	1035	24.8.2023-31.8.2023	1789242	0,47%
ΣΚ	1023	24.8.2023-31.8.2023	4561916	1,20%
ΦΙ	1040	24.8.2023-29.8.2023	4696447	1,24%
ΣΔ	1025	24.8.2023-31.8.2023	8613223	2,27%

Ερωτηματολόγιο

ΡΩΤΗΣΤΕ ΟΛΟΥΣ

E1 Επί του παρόντος, θα λέγατε ότι, σε γενικές γραμμές, τα πράγματα πηγαίνουν προς τη σωστή κατεύθυνση ή προς τη λάθος κατεύθυνση προς...;

[ΜΙΑ ΑΠΑΝΤΗΣΗ ΑΝΑ ΓΡΑΜΜΗ] [ΤΥΧΑΙΑ ΔΗΛΩΣΕΙΣ 1-4]

[ΔΗΛΩΣΕΙΣ]

Q1_1 Η Ευρωπαϊκή Ένωση

Q1_2 Ηνωμένες Πολιτείες

Q1_3 Κίνα

Q1_4 Ρωσία

[ΚΛΙΜΑΚΑ ΑΠΑΝΤΗΣΗΣ]

Τα πράγματα πάνε προς τη σωστή κατεύθυνση 1

Τα πράγματα πάνε σε λάθος κατεύθυνση 2

Ούτε το ένα, ούτε το άλλο 3

Δεν ξέρω 998

ΡΩΤΗΣΤΕ ΟΛΟΥΣ

E2 Και θα λέγατε ότι η επιρροή της ΕΕ στον κόσμο είναι σήμερα ισχυρότερη ή ασθενέστερη από αυτή του...;

[ΜΙΑ ΑΠΑΝΤΗΣΗ ΑΝΑ ΓΡΑΜΜΗ] [ΤΥΧΑΙΑ ΔΗΛΩΣΕΙΣ 1-4]

[ΔΗΛΩΣΕΙΣ]

Q2_1 Ηνωμένες Πολιτείες

Q2_2 Ιαπωνία

Q2_3 Κίνα

Q2_4 Ρωσία

[ΚΛΙΜΑΚΑ ΑΠΑΝΤΗΣΗΣ]

Πολύ ισχυρότερη 1

Κάπως ισχυρότερη 2

Το ίδιο 3

Κάπως ασθενέστερη 4

Πολύ πιο αδύναμη 5

Έκτακτο Ευρωβαρόμετρο 533

Προκλήσεις και προτεραιότητες της ΕΕ το 2023

ΡΩΤΗΣΤΕ ΟΛΟΥΣ

Q3 Για καθεμία από αυτές τις αξίες, πιστεύετε ότι ενσαρκώνονται καλύτερα από την ΕΕ, από άλλες χώρες (ή ομάδες χωρών) στον κόσμο ή και από τα δύο εξίσου;

[ΜΙΑ ΑΠΑΝΤΗΣΗ ΑΝΑ ΓΡΑΜΜΗ] [ΤΥΧΑΙΑ ΔΗΛΩΣΕΙΣ 1-8]

[ΔΗΛΩΣΕΙΣ]

E3_1 Σεβασμός της φύσης και προστασία του κλίματος και του περιβάλλοντος

Q3_2 Κοινωνική ισότητα και πρόνοια

Q3_3 Ειρήνη

Q3_4 Πρόοδος και καινοτομία

Q3_5 Σεβασμός των θεμελιωδών δικαιωμάτων και αξιών

Q3_6 Ανοχή και ανοικτότητα σε άλλους

E3_7 Σεβασμός της ιστορίας και των διδαγμάτων της

Q3_8 Αλληλεγγύη προς τις χώρες εντός και εκτός της ΕΕ

[ΚΛΙΜΑΚΑ ΑΠΑΝΤΗΣΗΣ]

Η Ευρωπαϊκή Ένωση 1

Άλλες χώρες στον κόσμο 2

Και οι δύο εξίσου 3

Δεν ξέρω 998

ΡΩΤΗΣΤΕ ΟΛΟΥΣ

Q4 Σε ποιο βαθμό θεωρείτε σημαντική καθεμία από τις ακόλουθες πρωτοβουλίες της ΕΕ που αναλήφθηκαν κατά το τελευταίο έτος;

[ΜΙΑ ΑΠΑΝΤΗΣΗ ΑΝΑ ΓΡΑΜΜΗ] [ΤΥΧΑΙΑ ΔΗΛΩΣΕΙΣ 1-9]

[ΔΗΛΩΣΕΙΣ]

Q4_1 Διαφοροποίηση του ενεργειακού εφοδιασμού μακριά από τη Ρωσία και προς αξιόπιστους προμηθευτές

Q4_2 Παροχή χρηματοδότησης στα κράτη μέλη για επιταχυνόμενες επενδύσεις σε ανανεώσιμες πηγές ενέργειας μέσω του REPowerEU

Λήψη μέτρων σε ευρωπαϊκό επίπεδο για τον περιορισμό των άμεσων επιπτώσεων της αύξησης των τιμών της ενέργειας στους καταναλωτές και τις επιχειρήσεις

Q4_4 Διευκόλυνση της από κοινού αγοράς φυσικού αερίου από τα κράτη μέλη της ΕΕ για τη διασφάλιση της ασφάλειας του εφοδιασμού

Q4_5 Προώθηση της βιώσιμης χρήσης των φυσικών πόρων, π.χ. μείωση των αποβλήτων, αύξηση της ανακύκλωσης και ενθάρρυνση της επαναχρησιμοποίησης και επισκευής αγαθών

Οικοδόμηση συνεργασιών με άλλους παγκόσμιους παράγοντες, όπως το Ηνωμένο Βασίλειο, οι ΗΠΑ, η Ιαπωνία και η Αυστραλία, για τη μείωση των υπερβολικών εμπορικών εξαρτήσεων από χώρες όπως η Ρωσία ή η Κίνα

Q4_7 Ενίσχυση της ανταγωνιστικότητας της καθαρής ευρωπαϊκής βιομηχανίας

Έκτακτο Ευρωβαρόμετρο 533

Προκλήσεις και προτεραιότητες της ΕΕ το 2023

Q4_8 Αύξηση της ανθεκτικότητας της οικονομίας της ΕΕ

Q4_9 Λήψη μέτρων για την προώθηση του ψηφιακού μετασχηματισμού, με παράλληλη προστασία των καταναλωτών

[ΚΛΙΜΑΚΑ ΑΠΑΝΤΗΣΗΣ] 0

Πολύ σημαντικό 1

Αρκετά σημαντικό 2

Δεν είναι σημαντικό 3

Καθόλου σημαντικό 4

Δεν ξέρω 998

ΡΩΤΗΣΤΕ ΟΛΟΥΣ

E5 Πόσο συμφωνείτε ή διαφωνείτε με κάθε μία από τις ακόλουθες δηλώσεις;

[ΜΙΑ ΑΠΑΝΤΗΣΗ ΑΝΑ ΓΡΑΜΜΗ] [ΤΥΧΑΙΑ ΔΗΛΩΣΕΙΣ 1-4]

[ΔΗΛΩΣΕΙΣ]

Q5_1 Η αποθήκευση φυσικού αερίου στην ΕΕ θα πρέπει να καλυφθεί για να αποφευχθεί ο κίνδυνος έλλειψης για τον επόμενο χειμώνα

Q5_2 Τα μέτρα της ΕΕ θα πρέπει να αποσκοπούν στη μείωση της κατανάλωσης ενέργειας

Q5_3 Η ΕΕ θα πρέπει να ενισχύσει την παραγωγή καθαρών τεχνολογιών στα κράτη μέλη της

Q5_4 Η ΕΕ θα πρέπει να χρηματοδοτήσει κοινά αμυντικά έργα για την ανάπτυξη στρατηγικών αμυντικών ικανοτήτων και τεχνολογιών

[ΚΛΙΜΑΚΑ ΑΠΑΝΤΗΣΗΣ]

Συμφωνώ απόλυτα 1

Τείνουμε να συμφωνούμε 2

Τείνουμε να διαφωνούμε 3

Διαφωνώ απόλυτα 4

Δεν ξέρω 998

ΡΩΤΗΣΤΕ ΟΛΟΥΣ

E6 Πόσο συμφωνείτε ή διαφωνείτε με κάθε μία από τις ακόλουθες δηλώσεις;

[ΜΙΑ ΑΠΑΝΤΗΣΗ ΑΝΑ ΓΡΑΜΜΗ] [ΤΥΧΑΙΑ ΔΗΛΩΣΕΙΣ 1-4]

[ΔΗΛΩΣΕΙΣ]

Q6_1 Η Ευρωπαϊκή Ένωση θα πρέπει να συνεχίσει να επιδεικνύει αλληλεγγύη προς την Ουκρανία

Q6_2 Η εισβολή της Ρωσίας στην Ουκρανία δείχνει ότι η ΕΕ πρέπει να αυξήσει τη στρατιωτική συνεργασία μεταξύ των κρατών μελών

Q6_3 Η εισβολή της Ρωσίας στην Ουκρανία δείχνει ότι η ΕΕ πρέπει να διασφαλίσει την ενεργειακή και οικονομική της ασφάλεια

Έκτακτο Ευρωβαρόμετρο 533

Προκλήσεις και προτεραιότητες της ΕΕ το 2023

Q6_4 Οι ρωσικές αρχές θα πρέπει να λογοδοτήσουν για την τρέχουσα κατάσταση στην Ουκρανία

[ΚΛΙΜΑΚΑ ΑΠΑΝΤΗΣΗΣ]

Συμφωνώ απόλυτα 1

Τείνουμε να συμφωνούμε 2

Τείνουμε να διαφωνούμε 3

Διαφωνώ απόλυτα 4

Δεν ξέρω 998

ΡΩΤΗΣΤΕ ΟΛΟΥΣ

Q7 Παρακαλούμε πείτε μου σε ποιο βαθμό συμφωνείτε ή διαφωνείτε με τα ακόλουθα:

Η ΕΕ θα πρέπει να συνεχίσει...

[ΜΙΑ ΑΠΑΝΤΗΣΗ ΑΝΑ ΓΡΑΜΜΗ] [ΤΥΧΑΙΑ ΔΗΛΩΣΕΙΣ 1-7]

[ΔΗΛΩΣΕΙΣ]

E7_1 Επιβολή οικονομικών κυρώσεων κατά της Ρωσίας

Q7_2 Στήριξη της Ουκρανίας οικονομικά και οικονομικά

Q7_3 Χρηματοδότηση της αγοράς και της προμήθειας στρατιωτικού εξοπλισμού και εκπαίδευσης στην Ουκρανία

Q7_4 Παροχή ανθρωπιστικής βοήθειας στους ανθρώπους που επλήγησαν από τον πόλεμο

Q7_5 Καλωσορίσατε στην Ευρωπαϊκή Ένωση που προσπαθούν να ξεφύγουν από τον πόλεμο στην Ουκρανία

Q7_6 Στήριξη της ενσωμάτωσης της Ουκρανίας στην ενιαία αγορά

Q7_7 Στήριξη της Ουκρανίας στην πορεία της προς την ευρωπαϊκή ολοκλήρωση

[ΚΛΙΜΑΚΑ ΑΠΑΝΤΗΣΗΣ]

Συμφωνώ απόλυτα 1

Τείνουμε να συμφωνούμε 2

Τείνουμε να διαφωνούμε 3

Διαφωνώ απόλυτα 4

Δεν ξέρω 998

Έκτακτο Ευρωβάρόμετρο 533

Προκλήσεις και προτεραιότητες της ΕΕ το 2023

Παράρτημα δεδομένων

Έκτακτο Ευρωβαρόμετρο 533

Προκλήσεις και προτεραιότητες της ΕΕ το 2023

E1_1 Αυτή τη στιγμή, θα λέγατε ότι, γενικά, τα πράγματα πηγαίνουν προς τη σωστή κατεύθυνση ή προς τη λάθος κατεύθυνση...; **Η Ευρωπαϊκή Ένωση**

	Τα πράγματα πάνε προς τη σωστή κατεύθυνση	Τα πράγματα πάνε σε λάθος κατεύθυνση	Ούτε το ένα, ούτε το άλλο	Δεν ξέρω
ΕΕ ΤΩΝ 27	26	39	31	5
B)	19	36	39	6
BG	31	39	25	4
ΤΣ	25	48	23	5
DK	33	24	38	5
DE	21	45	30	4
ΕΕ	42	22	31	6
IP	38	29	27	6
ΕΛ	19	58	22	2
ΙΣ	37	28	32	3
ΓΑ	17	46	32	5
ΥΕ	27	33	36	4
ΙΤ	24	40	32	4
CY	16	59	22	4
LV	39	21	33	7
LT	49	15	32	5
ΛΟΥ	22	44	30	4
HU	20	51	26	3
MT	26	36	36	3
KX	21	34	39	7
ΣΤ	19	50	27	4
ΠΛ	33	33	30	4
ΠΡ	37	31	28	4
ΡΜ	38	27	30	5
ΣΝ	32	32	35	2
ΣΚ	31	52	10	7
ΦΙ	34	28	27	12
ΣΔ	20	30	42	8

Έκτακτο Ευρωβαρόμετρο 532 — Προκλήσεις και προτεραιότητες της ΕΕ το 2023

Επιτόπιες εργασίες: 24/8 — 31/8/2023/(%) Βάση: N=26 514 — Όλοι οι ερωτηθέντες

Έκτακτο Ευρωβαρόμετρο 533

Προκλήσεις και προτεραιότητες της ΕΕ το 2023

Ε1_2 Αυτή τη στιγμή, θα λέγατε ότι, γενικά, τα πράγματα πηγαίνουν προς τη σωστή κατεύθυνση ή προς τη λάθος κατεύθυνση...; **Οι Ηνωμένες Πολιτείες**

	Τα πράγματα πάνε προς τη σωστή κατεύθυνση	Τα πράγματα πάνε σε λάθος κατεύθυνση	Ούτε το ένα, ούτε το άλλο	Δεν ξέρω
ΕΕ ΤΩΝ 27	20	39	31	10
B)	12	42	36	10
BG	19	46	23	12
ΤΣ	23	40	25	12
DK	17	41	34	8
DE	17	43	32	9
ΕΕ	28	26	33	13
IP	17	58	20	5
ΕΛ	18	49	23	10
ΙΣ	24	33	34	10
ΓΑ	14	43	32	11
ΥΕ	12	53	27	9
ΙΤ	21	37	34	8
CY	9	56	25	10
LV	28	23	29	19
LT	38	18	31	13
ΛΟΥ	13	52	29	6
HU	13	46	30	12
MT	16	40	34	10
KX	11	45	35	9
ΣΤ	10	54	27	9
ΠΛ	41	18	30	11
ΠΡ	26	34	31	10
ΡΜ	31	28	28	13
ΣΝ	11	56	27	6
ΣΚ	20	52	14	15
ΦΙ	15	46	22	17
ΣΔ	12	46	34	7

Έκτακτο Ευρωβαρόμετρο 532 — Προκλήσεις και προτεραιότητες της ΕΕ το 2023

Επιτόπιες εργασίες: 24/8 — 31/8/2023/(%) Βάση: N=26 514 — Όλοι οι ερωτηθέντες

Έκτακτο Ευρωβάρόμετρο 533

Προκλήσεις και προτεραιότητες της ΕΕ το 2023

E1_3 Σήμερα, θα λέγατε ότι, γενικά, τα πράγματα πηγαίνουν προς τη σωστή κατεύθυνση ή προς τη λάθος κατεύθυνση...; **Κίνα**

	Τα πράγματα πάνε προς τη σωστή κατεύθυνση	Τα πράγματα πάνε σε λάθος κατεύθυνση	Ούτε το ένα, ούτε το άλλο	Δεν ξέρω
ΕΕ ΤΩΝ 27	12	48	25	15
B)	7	55	24	15
BG	39	17	24	20
ΤΣ	19	44	24	13
DK	7	58	20	15
DE	7	60	21	13
ΕΕ	10	39	31	20
IP	9	48	28	16
ΕΛ	26	29	24	21
ΙΣ	19	35	33	13
ΓΑ	7	55	23	15
ΥΕ	13	42	28	17
ΙΤ	13	47	28	12
CY	21	29	26	24
LV	15	22	33	30
LT	12	30	36	22
ΛΟΥ	6	61	23	10
HU	18	36	28	18
MT	17	35	27	22
KX	7	52	26	15
ΣΤ	8	57	23	13
ΠΛ	9	46	29	16
ΠΡ	13	48	26	13
ΡΜ	20	33	29	19
ΣΝ	16	38	34	13
ΣΚ	21	38	15	26
ΦΙ	5	60	16	19
ΣΔ	5	61	21	12

Έκτακτο Ευρωβάρόμετρο 532 — Προκλήσεις και προτεραιότητες της ΕΕ το 2023

Επιτόπιες εργασίες: 24/8 — 31/8/2023/(%) Βάση: N=26 514 — Όλοι οι ερωτηθέντες

Έκτακτο Ευρωβαρόμετρο 533

Προκλήσεις και προτεραιότητες της ΕΕ το 2023

Ε1_4 Αυτή τη στιγμή, θα λέγατε ότι, γενικά, τα πράγματα πηγαίνουν προς τη σωστή κατεύθυνση ή προς τη λάθος κατεύθυνση...; **Ρωσία**

	Τα πράγματα πάνε προς τη σωστή κατεύθυνση	Τα πράγματα πάνε σε λάθος κατεύθυνση	Ούτε το ένα, ούτε το άλλο	Δεν ξέρω
ΕΕ ΤΩΝ 27	5	81	9	5
B)	4	83	9	4
BG	19	52	21	8
ΤΣ	10	72	12	6
DK	4	86	7	3
DE	6	85	6	4
ΕΕ	5	84	7	5
ΙΡ	5	81	8	6
ΕΛ	17	59	15	9
ΙΣ	4	85	8	4
ΓΑ	5	81	8	6
ΥΕ	4	80	12	5
ΙΤ	5	80	9	6
CY	15	55	18	12
LV	5	75	11	9
LT	4	80	9	6
ΛΟΥ	8	79	10	3
HU	7	70	16	8
ΜΤ	7	79	9	5
KX	3	86	7	4
ΣΤ	7	80	9	4
ΠΛ	3	85	7	4
ΠΡ	3	82	10	5
ΡΜ	5	75	13	7
ΣΝ	8	72	15	5
ΣΚ	12	67	11	10
ΦΙ	4	90	3	3
ΣΔ	3	86	7	5

Έκτακτο Ευρωβαρόμετρο 532 — Προκλήσεις και προτεραιότητες της ΕΕ το 2023

Επιτόπιες εργασίες: 24/8 — 31/8/2023/(%) Βάση: N=26 514 — Όλοι οι ερωτηθέντες

Έκτακτο Ευρωβαρόμετρο 533

Προκλήσεις και προτεραιότητες της ΕΕ το 2023

Q2_1 Και θα λέγατε ότι η επιρροή της ΕΕ στον κόσμο είναι σήμερα ισχυρότερη ή ασθενέστερη από εκείνη του...; **Οι Ηνωμένες Πολιτείες**

	Πολύ ισχυρότερη	Κάπως ισχυρότερη	Το ίδιο	Κάπως ασθενέστερη	Πολύ πιο αδύναμη	Δεν ξέρω
ΕΕ ΤΩΝ 27	6	14	26	27	22	5
B)	4	11	23	31	24	8
BG	7	16	26	23	23	6
ΤΣ	9	16	25	21	22	6
DK	4	18	42	23	6	7
DE	5	12	29	25	23	5
ΕΕ	6	18	28	34	10	4
IP	7	19	25	33	13	4
ΕΛ	8	13	17	34	26	3
ΙΣ	7	14	25	29	22	3
ΓΑ	4	11	25	27	27	6
ΥΕ	3	11	24	31	29	3
ΙΤ	5	14	23	28	27	3
CY	7	11	16	34	28	4
LV	9	13	23	26	22	8
LT	16	17	26	22	13	6
ΛΟΥ	3	7	18	30	38	4
HU	8	13	21	27	26	6
MT	7	15	23	32	19	4
KX	4	15	32	29	13	7
ΣΤ	5	12	21	24	32	6
ΠΛ	10	19	29	22	15	5
ΠΡ	9	17	25	32	14	3
ΡΜ	14	19	25	25	13	4
ΣΝ	6	14	24	28	25	2
ΣΚ	8	19	25	21	20	6
ΦΙ	3	10	22	37	22	6
ΣΔ	4	16	30	31	13	6

Έκτακτο Ευρωβαρόμετρο 532 — Προκλήσεις και προτεραιότητες της ΕΕ το 2023

Επιτόπιες εργασίες: 24/8 — 31/8/2023/(%) Βάση: N=26 514 — Όλοι οι ερωτηθέντες

Έκτακτο Ευρωβαρόμετρο 533

Προκλήσεις και προτεραιότητες της ΕΕ το 2023

Q2_2 Και θα λέγατε ότι η επιρροή της ΕΕ στον κόσμο είναι σήμερα ισχυρότερη ή ασθενέστερη από αυτή του...; **Ιαπωνία**

	Πολύ ισχυρότερη	Κάπως ισχυρότερη	Το ίδιο	Κάπως ασθενέστερη	Πολύ πιο αδύναμη	Δεν ξέρω
ΕΕ ΤΩΝ 27	7	24	33	17	8	11
B)	4	18	33	21	11	13
BG	7	19	35	17	12	11
ΤΣ	7	24	32	16	7	15
DK	7	22	43	10	2	16
DE	6	25	35	16	7	11
ΕΕ	7	35	31	13	3	11
IP	14	32	26	14	6	9
ΕΛ	10	26	26	19	10	10
ΙΣ	7	28	30	18	10	7
ΓΑ	8	21	33	16	10	11
ΥΕ	8	26	31	20	9	7
ΙΤ	6	24	33	20	10	8
CY	9	24	23	21	9	15
LV	14	22	27	11	6	21
LT	14	26	31	11	5	14
ΛΟΥ	8	24	28	17	14	9
HU	7	26	28	20	7	12
MT	11	24	23	20	12	11
KX	7	22	38	14	6	12
ΣΤ	5	19	34	19	12	11
ΠΛ	8	24	36	13	5	13
ΠΡ	10	31	31	16	6	6
PM	13	28	27	16	6	10
ΣΝ	7	23	35	20	9	6
ΣΚ	7	20	37	14	10	13
ΦΙ	9	34	28	13	4	11
ΣΔ	8	26	35	13	5	13

Έκτακτο Ευρωβαρόμετρο 532 — Προκλήσεις και προτεραιότητες της ΕΕ το 2023

Επιτόπιες εργασίες: 24/8 — 31/8/2023/(%) Βάση: N=26 514 — Όλοι οι ερωτηθέντες

Έκτακτο Ευρωβάρόμετρο 533

Προκλήσεις και προτεραιότητες της ΕΕ το 2023

Q2_3 Και θα λέγατε ότι η επιρροή της ΕΕ στον κόσμο είναι σήμερα ισχυρότερη ή ασθενέστερη από αυτή του...; **Κίνα**

	Πολύ ισχυρότερη	Κάπως ισχυρότερη	Το ίδιο	Κάπως ασθενέστερη	Πολύ πιο αδύναμη	Δεν ξέρω
ΕΕ ΤΩΝ 27	6	17	22	27	21	8
B)	5	11	19	32	24	9
BG	8	18	24	21	20	9
ΤΣ	8	20	23	23	18	10
DK	4	16	36	26	8	11
DE	5	14	21	26	26	8
ΕΕ	5	25	25	27	9	9
IP	7	23	22	30	12	7
ΕΛ	10	24	19	25	17	7
ΙΣ	6	16	25	28	19	5
ΓΑ	4	13	20	29	25	8
ΥΕ	4	18	23	31	19	4
ΙΤ	5	16	20	32	23	4
CY	6	17	18	31	18	10
LV	9	20	24	19	14	15
LT	10	26	24	18	10	12
ΛΟΥ	5	10	14	29	37	6
HU	8	20	21	24	19	8
MT	8	19	16	29	23	6
KX	4	18	21	33	15	9
ΣΤ	6	13	18	24	32	7
ΠΛ	6	20	28	22	13	10
ΠΡ	8	23	20	30	14	5
PM	11	26	23	22	10	8
ΣΝ	8	19	21	27	21	4
ΣΚ	10	22	24	20	16	8
ΦΙ	4	17	18	33	19	10
ΣΔ	5	21	24	29	12	8

Έκτακτο Ευρωβάρόμετρο 532 — Προκλήσεις και προτεραιότητες της ΕΕ το 2023
Επιτόπιες εργασίες: 24/8 — 31/8/2023/(%) Βάση: N=26 514 — Όλοι οι ερωτηθέντες

Έκτακτο Ευρωβαρόμετρο 533

Προκλήσεις και προτεραιότητες της ΕΕ το 2023

Q2_4 Και θα λέγατε ότι η επιρροή της ΕΕ στον κόσμο είναι σήμερα ισχυρότερη ή ασθενέστερη από αυτή του...; **Ρωσία**

	Πολύ ισχυρότερη	Κάπως ισχυρότερη	Το ίδιο	Κάπως ασθενέστερη	Πολύ πιο αδύναμη	Δεν ξέρω
ΕΕ ΤΩΝ 27	12	24	15	21	21	8
B)	8	21	15	25	22	10
BG	14	21	16	22	23	4
ΤΣ	13	25	15	19	19	9
DK	14	29	19	17	13	7
DE	11	22	14	21	24	9
ΕΕ	24	30	12	18	13	5
IP	18	29	14	18	17	5
ΕΛ	13	23	17	27	16	5
ΙΣ	9	26	16	22	22	6
ΓΑ	8	23	14	22	24	8
ΥΕ	12	29	17	22	16	3
ΙΤ	7	24	17	25	21	8
CY	11	19	16	30	18	6
LV	25	22	14	13	15	11
LT	30	18	13	10	21	9
ΛΟΥ	11	20	14	21	28	6
HU	12	25	16	20	20	7
MT	16	23	14	22	20	5
KX	13	29	13	23	15	8
ΣΤ	12	21	15	20	27	6
ΠΛ	19	22	14	14	22	9
ΠΡ	19	27	13	17	18	6
PM	18	22	15	21	16	7
ΣΝ	10	25	17	25	19	4
ΣΚ	15	23	15	19	20	8
ΦΙ	19	31	13	15	14	7
ΣΔ	18	29	12	17	17	7

Έκτακτο Ευρωβαρόμετρο 532 — Προκλήσεις και προτεραιότητες της ΕΕ το 2023
 Επιτόπιες εργασίες: 24/8 — 31/8/2023/(%) Βάση: N=26 514 — Όλοι οι ερωτηθέντες

Έκτακτο Ευρωβάρόμετρο 533

Προκλήσεις και προτεραιότητες της ΕΕ το 2023

Q3_1 Για καθεμία από αυτές τις αξίες, πιστεύετε ότι ενσαρκώνονται καλύτερα από την ΕΕ, από άλλες χώρες (ή ομάδες χωρών) στον κόσμο ή και από τα δύο εξίσου;

Σεβασμός της φύσης και προστασία του κλίματος και του περιβάλλοντος

	Η Ευρωπαϊκή Ένωση	Άλλες χώρες στον κόσμο	Και οι δύο εξίσου	Δεν ξέρω
ΕΕ ΤΩΝ 27	45	16	28	12
B)	41	17	27	16
BG	30	22	38	10
ΤΣ	39	21	29	11
DK	52	9	25	14
DE	47	13	25	15
ΕΕ	60	8	22	10
IP	51	15	25	10
ΕΛ	35	25	30	10
ΙΣ	45	15	29	11
ΓΑ	42	20	25	12
ΥΕ	50	11	31	8
ΙΤ	42	19	29	10
CY	48	18	28	7
LV	48	9	30	14
LT	53	11	26	11
ΛΟΥ	58	15	15	12
HU	33	20	35	12
MT	47	21	27	6
KX	47	12	26	14
ΣΤ	46	15	25	14
ΠΛ	49	11	33	8
ΠΡ	58	8	26	9
PM	42	16	34	8
ΣΝ	55	12	24	8
ΣΚ	42	20	28	10
ΦΙ	70	4	18	9
ΣΔ	56	9	21	13

Έκτακτο Ευρωβάρόμετρο 532 — Προκλήσεις και προτεραιότητες της ΕΕ το 2023

Επιτόπιες εργασίες: 24/8 — 31/8/2023/(%) Βάση: N=26 514 — Όλοι οι ερωτηθέντες

Έκτακτο Ευρωβάρόμετρο 533

Προκλήσεις και προτεραιότητες της ΕΕ το 2023

Q3_2 Για καθεμία από αυτές τις αξίες, πιστεύετε ότι ενσαρκώνονται καλύτερα από την ΕΕ, από άλλες χώρες (ή ομάδες χωρών) στον κόσμο ή και από τα δύο εξίσου;

Κοινωνική ισότητα και πρόνοια

	Η Ευρωπαϊκή Ένωση	Άλλες χώρες στον κόσμο	Και οι δύο εξίσου	Δεν ξέρω
ΕΕ ΤΩΝ 27	50	17	22	12
B)	54	14	19	13
BG	28	29	29	14
ΤΣ	29	31	25	15
DK	58	8	20	14
DE	54	17	16	13
ΕΕ	55	11	21	13
IP	58	13	20	9
ΕΛ	43	23	25	10
ΙΣ	56	14	23	7
ΓΑ	49	17	19	15
ΥΕ	47	15	29	10
ΙΤ	43	21	26	11
CY	47	20	24	9
LV	45	14	26	16
LT	52	13	21	14
ΛΟΥ	66	14	10	10
HU	36	25	27	12
MT	61	13	20	5
KX	58	10	19	13
ΣΤ	57	17	15	11
ΠΛ	45	13	29	13
ΠΡ	66	10	18	7
PM	42	19	32	8
ΣΝ	51	16	22	11
ΣΚ	33	27	25	15
ΦΙ	71	5	15	10
ΣΔ	63	7	19	11

Έκτακτο Ευρωβάρόμετρο 532 — Προκλήσεις και προτεραιότητες της ΕΕ το 2023

Επιτόπιες εργασίες: 24/8 — 31/8/2023/(%) Βάση: N=26 514 — Όλοι οι ερωτηθέντες

Έκτακτο Ευρωβαρόμετρο 533

Προκλήσεις και προτεραιότητες της ΕΕ το 2023

Q3_3 Για καθεμία από αυτές τις αξίες, πιστεύετε ότι ενσαρκώνονται καλύτερα από την ΕΕ, από άλλες χώρες (ή ομάδες χωρών) στον κόσμο ή και από τα δύο εξίσου;

Ειρήνη

	Η Ευρωπαϊκή Ένωση	Άλλες χώρες στον κόσμο	Και οι δύο εξίσου	Δεν ξέρω
ΕΕ ΤΩΝ 27	48	15	25	12
B)	49	12	26	14
BG	25	29	34	12
ΤΣ	37	23	29	12
DK	49	10	26	15
DE	50	14	22	15
ΕΕ	55	8	25	12
IP	54	13	24	10
ΕΛ	40	24	27	10
ΙΣ	52	13	25	10
ΓΑ	50	15	20	15
ΥΕ	51	12	28	9
ΙΤ	42	17	28	14
CY	43	22	25	10
LV	48	11	27	14
LT	56	10	22	12
ΛΟΥ	63	17	12	8
HU	31	27	28	14
MT	51	14	24	11
KX	51	11	25	13
ΣΤ	50	17	21	13
ΠΛ	48	11	33	8
ΠΡ	64	6	22	9
PM	46	14	32	7
ΣΝ	55	14	23	8
ΣΚ	37	25	25	13
ΦΙ	65	5	19	11
ΣΔ	55	9	24	13

Έκτακτο Ευρωβαρόμετρο 532 — Προκλήσεις και προτεραιότητες της ΕΕ το 2023

Επιτόπιες εργασίες: 24/8 — 31/8/2023/(%) Βάση: N=26 514 — Όλοι οι ερωτηθέντες

Έκτακτο Ευρωβαρόμετρο 533

Προκλήσεις και προτεραιότητες της ΕΕ το 2023

Q3_4 Για καθεμία από αυτές τις αξίες, πιστεύετε ότι ενσαρκώνονται καλύτερα από την ΕΕ, από άλλες χώρες (ή ομάδες χωρών) στον κόσμο ή και από τα δύο εξίσου;

Πρόοδος και καινοτομία

	Η Ευρωπαϊκή Ένωση	Άλλες χώρες στον κόσμο	Και οι δύο εξίσου	Δεν ξέρω
ΕΕ ΤΩΝ 27	26	31	34	9
B)	25	30	34	12
BG	20	33	40	7
ΤΣ	21	35	35	9
DK	34	12	39	15
DE	22	37	30	10
ΕΕ	31	20	37	12
IP	34	21	35	10
ΕΛ	26	32	35	7
ΙΣ	32	27	35	6
ΓΑ	22	34	33	11
ΥΕ	25	32	38	5
ΙΤ	23	38	32	7
CY	26	33	33	7
LV	24	22	42	12
LT	37	21	32	10
ΛΟΥ	24	48	23	5
HU	23	28	40	9
MT	24	35	35	7
KX	34	19	32	14
ΣΤ	20	38	33	9
ΠΛ	33	21	39	8
ΠΡ	35	25	33	6
PM	33	24	37	6
ΣΝ	27	38	28	7
ΣΚ	22	33	36	9
ΦΙ	36	13	37	14
ΣΔ	28	22	37	14

Έκτακτο Ευρωβαρόμετρο 532 — Προκλήσεις και προτεραιότητες της ΕΕ το 2023

Επιτόπιες εργασίες: 24/8 — 31/8/2023/(%) Βάση: N=26 514 — Όλοι οι ερωτηθέντες

Έκτακτο Ευρωβαρόμετρο 533

Προκλήσεις και προτεραιότητες της ΕΕ το 2023

Q3_5 Για καθεμία από αυτές τις αξίες, πιστεύετε ότι ενσαρκώνονται καλύτερα από την ΕΕ, από άλλες χώρες (ή ομάδες χωρών) στον κόσμο ή και από τα δύο εξίσου;

Σεβασμός των θεμελιωδών δικαιωμάτων και αξιών

	Η Ευρωπαϊκή Ένωση	Άλλες χώρες στον κόσμο	Και οι δύο εξίσου	Δεν ξέρω
ΕΕ ΤΩΝ 27	53	16	22	9
B)	55	13	20	12
BG	29	27	35	9
ΤΣ	37	24	28	11
DK	57	8	23	12
DE	57	15	18	10
ΕΕ	58	11	20	12
IP	60	12	21	7
ΕΛ	45	22	25	8
ΙΣ	60	10	24	6
ΓΑ	52	18	18	12
ΥΕ	52	14	27	8
ΙΤ	50	19	23	8
CY	47	21	22	10
LV	45	13	26	16
LT	56	12	20	11
ΛΟΥ	67	16	9	7
HU	39	24	28	8
MT	63	11	21	6
KX	55	12	21	13
ΣΤ	56	17	18	10
ΠΛ	46	15	30	9
ΠΡ	71	6	19	5
PM	45	17	32	6
ΣΝ	55	14	22	9
ΣΚ	37	25	28	10
ΦΙ	72	4	16	8
ΣΔ	62	9	20	9

Έκτακτο Ευρωβαρόμετρο 532 — Προκλήσεις και προτεραιότητες της ΕΕ το 2023

Επιτόπιες εργασίες: 24/8 — 31/8/2023/(%) Βάση: N=26 514 — Όλοι οι ερωτηθέντες

Έκτακτο Ευρωβάρόμετρο 533

Προκλήσεις και προτεραιότητες της ΕΕ το 2023

Q3_6 Για καθεμία από αυτές τις αξίες, πιστεύετε ότι ενσαρκώνονται καλύτερα από την ΕΕ, από άλλες χώρες (ή ομάδες χωρών) στον κόσμο ή και από τα δύο εξίσου;

Ανεκτικότητα και ανοικτότητα στους άλλους

	Η Ευρωπαϊκή Ένωση	Άλλες χώρες στον κόσμο	Και οι δύο εξίσου	Δεν ξέρω
ΕΕ ΤΩΝ 27	49	16	24	11
B)	48	15	22	15
BG	32	28	32	8
ΤΣ	34	24	29	14
DK	49	9	27	15
DE	53	15	21	12
ΕΕ	55	9	24	13
IP	56	13	23	8
ΕΛ	45	22	24	10
ΙΣ	58	11	23	8
ΓΑ	45	18	24	14
ΥΕ	51	14	28	7
ΙΤ	48	19	23	10
CY	47	19	26	8
LV	43	13	26	18
LT	56	11	20	12
ΛΟΥ	64	13	14	9
HU	35	25	29	11
MT	60	9	23	8
KX	53	11	23	13
ΣΤ	49	18	22	11
ΠΛ	47	14	31	9
ΠΡ	67	6	21	7
PM	46	15	32	7
ΣΝ	53	16	23	9
ΣΚ	36	25	26	13
ΦΙ	63	6	19	12
ΣΔ	55	10	22	12

Έκτακτο Ευρωβάρόμετρο 532 — Προκλήσεις και προτεραιότητες της ΕΕ το 2023

Επιτόπιες εργασίες: 24/8 — 31/8/2023/(%) Βάση: N=26 514 — Όλοι οι ερωτηθέντες

Έκτακτο Ευρωβαρόμετρο 533

Προκλήσεις και προτεραιότητες της ΕΕ το 2023

Q3_7 Για καθεμία από αυτές τις αξίες, πιστεύετε ότι ενσαρκώνονται καλύτερα από την ΕΕ, από άλλες χώρες (ή ομάδες χωρών) στον κόσμο ή και από τα δύο εξίσου;

Σεβασμός στην ιστορία και τα διδάγματα της

	Η Ευρωπαϊκή Ένωση	Άλλες χώρες στον κόσμο	Και οι δύο εξίσου	Δεν ξέρω
ΕΕ ΤΩΝ 27	38	20	29	13
B)	40	16	29	15
BG	22	38	28	12
ΤΣ	27	28	30	15
DK	39	11	29	21
DE	36	21	28	15
ΕΕ	44	14	27	16
IP	43	18	28	11
ΕΛ	34	27	30	10
ΙΣ	42	17	29	12
ΓΑ	41	21	24	14
ΥΕ	44	16	30	10
ΙΤ	44	18	28	10
CY	34	26	27	13
LV	30	17	34	19
LT	43	14	28	14
ΛΟΥ	48	20	18	14
HU	26	28	35	12
MT	37	20	34	9
KX	32	20	31	17
ΣΤ	39	21	26	15
ΠΛ	30	20	35	14
ΠΡ	55	9	27	8
PM	36	20	35	10
ΣΝ	40	23	27	11
ΣΚ	31	27	30	12
ΦΙ	47	8	28	18
ΣΔ	40	14	28	19

Έκτακτο Ευρωβαρόμετρο 532 — Προκλήσεις και προτεραιότητες της ΕΕ το 2023

Επιτόπιες εργασίες: 24/8 — 31/8/2023/(%) Βάση: N=26 514 — Όλοι οι ερωτηθέντες

Έκτακτο Ευρωβαρόμετρο 533

Προκλήσεις και προτεραιότητες της ΕΕ το 2023

Q3_8 Για καθεμία από αυτές τις αξίες, πιστεύετε ότι ενσαρκώνονται καλύτερα από την ΕΕ, από άλλες χώρες (ή ομάδες χωρών) στον κόσμο ή και από τα δύο εξίσου;

Αλληλεγγύη προς τις χώρες εντός και εκτός της ΕΕ

	Η Ευρωπαϊκή Ένωση	Άλλες χώρες στον κόσμο	Και οι δύο εξίσου	Δεν ξέρω
ΕΕ ΤΩΝ 27	46	14	26	13
B)	48	13	25	14
BG	30	24	32	15
ΤΣ	33	18	32	17
DK	40	11	28	21
DE	48	14	25	13
ΕΕ	51	9	21	19
IP	50	14	24	12
ΕΛ	37	24	27	12
ΙΣ	52	13	27	9
ΓΑ	44	16	24	17
ΥΕ	52	13	25	10
ΙΤ	45	17	26	13
CY	42	21	25	12
LV	41	9	31	20
LT	47	11	24	18
ΛΟΥ	57	13	18	12
HU	38	21	28	14
MT	51	12	28	9
KX	50	10	24	17
ΣΤ	44	16	25	14
ΠΛ	40	12	34	14
ΠΡ	67	7	20	7
PM	47	14	32	8
ΣΝ	58	13	21	8
ΣΚ	41	18	26	15
ΦΙ	57	5	18	20
ΣΔ	52	10	21	17

Έκτακτο Ευρωβαρόμετρο 532 — Προκλήσεις και προτεραιότητες της ΕΕ το 2023

Επιτόπιες εργασίες: 24/8 — 31/8/2023/(%) Βάση: N=26 514 — Όλοι οι ερωτηθέντες

Έκτακτο Ευρωβαρόμετρο 533

Προκλήσεις και προτεραιότητες της ΕΕ το 2023

Q4_1 Σε ποιο βαθμό θεωρείτε σημαντική καθεμία από τις ακόλουθες πρωτοβουλίες της ΕΕ που αναλήφθηκαν κατά το τελευταίο έτος;

Διαφοροποίηση του ενεργειακού εφοδιασμού μακριά από τη Ρωσία και προς αξιόπιστους προμηθευτές

	Πολύ σημαντικό	Αρκετά σημαντικό	Δεν είναι σημαντικό	Καθόλου σημαντικό	Δεν ξέρω
ΕΕ ΤΩΝ 27	48	32	9	6	5
B)	50	32	9	5	5
BG	38	27	13	13	9
ΤΣ	34	34	12	12	7
DK	54	30	6	2	7
DE	46	30	10	8	6
ΕΕ	58	28	7	4	4
IP	61	24	7	5	3
ΕΛ	25	33	18	19	6
ΙΣ	54	32	8	3	3
ΓΑ	46	37	9	4	5
ΥΕ	31	43	11	5	9
IT	48	34	10	4	4
CY	26	33	18	17	7
LV	49	29	8	5	9
LT	50	28	8	5	9
ΛΟΥ	58	25	5	10	3
HU	33	44	10	5	8
MT	60	24	5	5	5
KX	56	28	7	5	4
ΣΤ	45	32	11	7	6
ΠΛ	54	29	7	3	7
ΠΡ	66	27	3	2	2
PM	53	33	7	4	4
ΣΝ	38	39	10	9	5
ΣΚ	32	28	15	14	11
ΦΙ	67	23	4	3	3
ΣΔ	59	25	6	4	6

Έκτακτο Ευρωβαρόμετρο 532 — Προκλήσεις και προτεραιότητες της ΕΕ το 2023

Επιτόπιες εργασίες: 24/8 — 31/8/2023/(%) Βάση: N=26 514 — Όλοι οι ερωτηθέντες

Έκτακτο Ευρωβαρόμετρο 533

Προκλήσεις και προτεραιότητες της ΕΕ το 2023

Q4_2 Σε ποιο βαθμό θεωρείτε σημαντική καθεμία από τις ακόλουθες πρωτοβουλίες της ΕΕ που αναλήφθηκαν κατά το τελευταίο έτος;

Παροχή χρηματοδότησης στα κράτη μέλη για επιταχυνόμενες επενδύσεις σε ανανεώσιμες πηγές ενέργειας μέσω του REPowerEU

	Πολύ σημαντικό	Αρκετά σημαντικό	Δεν είναι σημαντικό	Καθόλου σημαντικό	Δεν ξέρω
ΕΕ ΤΩΝ 27	33	42	11	5	10
B)	25	45	12	5	12
BG	38	37	10	5	10
ΤΣ	25	42	15	8	10
DK	24	40	10	4	22
DE	29	41	12	7	11
ΕΕ	23	47	11	4	16
IP	43	33	12	5	8
ΕΛ	30	36	17	10	8
ΙΣ	39	44	7	4	6
ΓΑ	21	43	13	6	17
ΥΕ	38	44	8	4	7
ΙΤ	37	42	9	4	7
CY	43	31	11	8	7
LV	30	44	9	3	14
LT	31	42	9	4	14
ΛΟΥ	28	41	14	10	8
HU	42	42	6	3	6
MT	55	27	8	3	7
KX	22	39	15	6	18
ΣΤ	34	37	13	5	10
ΠΛ	41	44	7	2	7
ΠΡ	52	38	5	1	4
PM	50	36	8	2	5
ΣΝ	37	44	10	3	5
ΣΚ	33	37	16	7	7
ΦΙ	22	46	10	5	17
ΣΔ	25	41	13	6	16

Έκτακτο Ευρωβαρόμετρο 532 — Προκλήσεις και προτεραιότητες της ΕΕ το 2023

Επιτόπιες εργασίες: 24/8 — 31/8/2023/(%) Βάση: N=26 514 — Όλοι οι ερωτηθέντες

Έκτακτο Ευρωβαρόμετρο 533

Προκλήσεις και προτεραιότητες της ΕΕ το 2023

Q4_3 Σε ποιο βαθμό θεωρείτε σημαντική καθεμία από τις ακόλουθες πρωτοβουλίες της ΕΕ που αναλήφθηκαν κατά το τελευταίο έτος;

Λήψη μέτρων σε ευρωπαϊκό επίπεδο για τον περιορισμό των άμεσων επιπτώσεων της αύξησης των τιμών της ενέργειας στους καταναλωτές και τις επιχειρήσεις

	Πολύ σημαντικό	Αρκετά σημαντικό	Δεν είναι σημαντικό	Καθόλου σημαντικό	Δεν ξέρω
ΕΕ ΤΩΝ 27	49	38	7	3	4
B)	53	33	8	3	3
BG	58	28	7	3	4
ΤΣ	46	34	9	6	5
DK	36	45	8	2	9
DE	46	40	6	3	4
ΕΕ	51	39	5	2	4
ΙΡ	62	28	5	3	2
ΕΛ	37	36	13	12	2
ΙΣ	53	38	5	2	2
ΓΑ	47	37	9	4	3
ΥΕ	45	43	6	3	3
ΙΤ	46	40	7	4	3
CY	43	31	13	11	2
LV	53	33	5	3	7
LT	35	46	7	3	9
ΛΟΥ	49	39	5	4	3
HU	45	44	5	2	4
MT	67	24	4	3	2
KX	50	36	8	2	4
ΣΤ	53	33	9	3	3
ΠΛ	47	42	5	2	5
ΠΡ	63	31	4	1	1
PM	59	32	5	1	2
ΣΝ	46	41	7	3	3
ΣΚ	47	33	10	4	6
ΦΙ	50	39	5	1	5
ΣΔ	46	37	7	3	7

Έκτακτο Ευρωβαρόμετρο 532 — Προκλήσεις και προτεραιότητες της ΕΕ το 2023

Επιτόπιες εργασίες: 24/8 — 31/8/2023/(%) Βάση: N=26 514 — Όλοι οι ερωτηθέντες

Έκτακτο Ευρωβαρόμετρο 533

Προκλήσεις και προτεραιότητες της ΕΕ το 2023

Q4_4 Σε ποιο βαθμό θεωρείτε σημαντική καθεμία από τις ακόλουθες πρωτοβουλίες της ΕΕ που αναλήφθηκαν κατά το τελευταίο έτος;

Διευκόλυνση της από κοινού αγοράς φυσικού αερίου από τα κράτη μέλη της ΕΕ για τη διασφάλιση της ασφάλειας του εφοδιασμού

	Πολύ σημαντικό	Αρκετά σημαντικό	Δεν είναι σημαντικό	Καθόλου σημαντικό	Δεν ξέρω
ΕΕ ΤΩΝ 27	39	42	8	4	6
B)	41	43	8	3	5
BG	43	36	11	5	6
ΤΣ	39	36	13	7	5
DK	34	46	9	3	9
DE	35	44	9	5	7
ΕΕ	40	45	6	2	7
IP	50	35	7	3	5
ΕΛ	33	40	14	9	4
ΙΣ	42	42	9	3	5
ΓΑ	34	45	8	5	8
ΥΕ	41	46	7	3	3
ΙΤ	41	43	9	3	4
CY	35	40	11	8	5
LV	47	38	6	3	6
LT	42	41	6	4	8
ΛΟΥ	43	38	9	6	5
HU	42	43	7	4	4
MT	60	28	6	3	3
KX	41	41	8	4	6
ΣΤ	35	41	13	5	7
ΠΛ	45	41	5	3	5
ΠΡ	55	36	5	2	3
PM	47	41	6	3	3
ΣΝ	42	43	8	5	3
ΣΚ	36	38	14	8	5
ΦΙ	33	43	9	3	12
ΣΔ	31	40	11	5	12

Έκτακτο Ευρωβαρόμετρο 532 — Προκλήσεις και προτεραιότητες της ΕΕ το 2023

Επιτόπιες εργασίες: 24/8 — 31/8/2023/(%) Βάση: N=26 514 — Όλοι οι ερωτηθέντες

Έκτακτο Ευρωβαρόμετρο 533

Προκλήσεις και προτεραιότητες της ΕΕ το 2023

Q4_5 Σε ποιο βαθμό θεωρείτε σημαντική καθεμία από τις ακόλουθες πρωτοβουλίες της ΕΕ που αναλήφθηκαν κατά το τελευταίο έτος;

Προώθηση της βιώσιμης χρήσης των φυσικών πόρων, π.χ. μείωση των αποβλήτων, αύξηση της ανακύκλωσης και ενθάρρυνση της επαναχρησιμοποίησης και επισκευής αγαθών

	Πολύ σημαντικό	Αρκετά σημαντικό	Δεν είναι σημαντικό	Καθόλου σημαντικό	Δεν ξέρω
ΕΕ ΤΩΝ 27	48	38	7	3	3
B)	43	41	9	4	3
BG	55	33	7	2	3
ΤΣ	41	38	12	6	4
DK	45	38	7	3	7
DE	45	39	8	5	4
ΕΕ	43	44	6	2	4
IP	59	29	7	3	2
ΕΛ	39	38	12	8	3
ΙΣ	55	35	6	2	2
ΓΑ	42	41	10	3	3
ΥΕ	46	43	7	3	2
ΙΤ	51	39	5	3	2
CY	50	33	10	5	2
LV	44	40	7	3	5
LT	41	43	7	3	6
ΛΟΥ	54	30	10	3	2
HU	56	36	4	2	3
MT	72	21	4	3	1
KX	45	37	9	5	5
ΣΤ	53	33	8	3	3
ΠΛ	44	43	6	3	4
ΠΡ	69	26	4	1	1
PM	60	32	5	2	2
ΣΝ	51	37	6	3	3
ΣΚ	42	37	12	5	3
ΦΙ	57	31	7	3	2
ΣΔ	50	32	8	4	5

Έκτακτο Ευρωβαρόμετρο 532 — Προκλήσεις και προτεραιότητες της ΕΕ το 2023

Επιτόπιες εργασίες: 24/8 — 31/8/2023/(%) Βάση: N=26 514 — Όλοι οι ερωτηθέντες

Έκτακτο Ευρωβαρόμετρο 533

Προκλήσεις και προτεραιότητες της ΕΕ το 2023

Q4_6 Σε ποιο βαθμό θεωρείτε σημαντική καθεμία από τις ακόλουθες πρωτοβουλίες της ΕΕ που αναλήφθηκαν κατά το τελευταίο έτος;

Οικοδόμηση εταιρικών σχέσεων με άλλους παγκόσμιους παράγοντες, όπως το Ηνωμένο Βασίλειο, οι ΗΠΑ, η Ιαπωνία και η Αυστραλία, για τη μείωση των υπερβολικών εμπορικών εξαρτήσεων από χώρες όπως η Ρωσία ή η Κίνα

	Πολύ σημαντικό	Αρκετά σημαντικό	Δεν είναι σημαντικό	Καθόλου σημαντικό	Δεν ξέρω
ΕΕ ΤΩΝ 27	42	39	9	5	6
B)	38	40	12	4	7
BG	38	31	11	12	8
ΤΣ	37	33	13	10	6
DK	44	40	5	3	9
DE	41	38	9	5	7
ΕΕ	50	36	7	3	5
IP	54	31	8	4	4
ΕΛ	29	35	18	13	6
ΙΣ	45	43	6	3	3
ΓΑ	34	46	10	3	7
ΥΕ	38	44	8	5	5
ΙΤ	41	40	8	5	6
CY	27	33	20	15	6
LV	46	34	8	4	9
LT	48	33	8	5	6
ΛΟΥ	49	29	8	8	5
HU	37	45	8	5	6
MT	52	30	7	7	4
KX	41	41	7	4	6
ΣΤ	39	36	12	6	7
ΠΛ	51	37	6	2	5
ΠΡ	58	34	5	1	2
PM	55	31	7	3	3
ΣΝ	34	44	11	8	4
ΣΚ	34	29	15	16	5
ΦΙ	54	34	4	3	5
ΣΔ	49	33	9	4	6

Έκτακτο Ευρωβαρόμετρο 532 — Προκλήσεις και προτεραιότητες της ΕΕ το 2023

Επιτόπιες εργασίες: 24/8 — 31/8/2023/(%) Βάση: N=26 514 — Όλοι οι ερωτηθέντες

Έκτακτο Ευρωβαρόμετρο 533

Προκλήσεις και προτεραιότητες της ΕΕ το 2023

Q4_7 Σε ποιο βαθμό θεωρείτε σημαντική καθεμία από τις ακόλουθες πρωτοβουλίες της ΕΕ που αναλήφθηκαν κατά το τελευταίο έτος;

Ενίσχυση της ανταγωνιστικότητας της καθαρής ευρωπαϊκής βιομηχανίας

	Πολύ σημαντικό	Αρκετά σημαντικό	Δεν είναι σημαντικό	Καθόλου σημαντικό	Δεν ξέρω
ΕΕ ΤΩΝ 27	38	42	10	5	6
B)	35	41	12	5	7
BG	39	40	10	5	6
ΤΣ	34	40	14	6	7
DK	34	45	8	3	11
DE	36	41	11	5	6
ΕΕ	31	49	10	3	8
IP	47	36	8	4	4
ΕΛ	27	41	17	10	5
ΙΣ	45	39	10	4	3
ΓΑ	34	45	10	5	5
ΥΕ	36	47	9	4	4
ΙΤ	38	43	9	6	5
CY	32	39	16	8	5
LV	30	46	11	4	9
LT	27	47	12	4	11
ΛΟΥ	44	37	10	5	4
HU	41	46	7	3	3
MT	59	29	6	3	2
KX	36	42	12	5	7
ΣΤ	40	39	11	5	5
ΠΛ	38	43	8	5	7
ΠΡ	55	35	6	2	3
PM	48	38	6	3	4
ΣΝ	38	44	9	6	4
ΣΚ	36	38	14	7	6
ΦΙ	39	45	7	3	6
ΣΔ	43	36	10	3	8

Έκτακτο Ευρωβαρόμετρο 532 — Προκλήσεις και προτεραιότητες της ΕΕ το 2023

Επιτόπιες εργασίες: 24/8 — 31/8/2023/(%) Βάση: N=26 514 — Όλοι οι ερωτηθέντες

Έκτακτο Ευρωβάρόμετρο 533

Προκλήσεις και προτεραιότητες της ΕΕ το 2023

Q4_8 Σε ποιο βαθμό θεωρείτε σημαντική καθεμία από τις ακόλουθες πρωτοβουλίες της ΕΕ που αναλήφθηκαν κατά το τελευταίο έτος;

Αύξηση της ανθεκτικότητας της οικονομίας της ΕΕ

	Πολύ σημαντικό	Αρκετά σημαντικό	Δεν είναι σημαντικό	Καθόλου σημαντικό	Δεν ξέρω
ΕΕ ΤΩΝ 27	34	42	9	4	10
B)	36	41	10	3	10
BG	57	28	6	4	4
ΤΣ	38	38	10	7	8
DK	31	47	8	2	11
DE	25	42	11	5	18
ΕΕ	51	39	4	2	5
IP	56	29	7	4	4
ΕΛ	34	36	17	8	5
ΙΣ	38	44	9	3	6
ΓΑ	26	43	12	4	15
ΥΕ	44	44	6	3	4
ΙΤ	32	44	9	6	9
CY	39	35	12	10	4
LV	47	39	5	3	6
LT	42	41	6	3	8
ΛΟΥ	35	40	8	4	13
HU	40	48	5	2	5
MT	57	32	4	3	4
KX	37	47	7	4	5
ΣΤ	26	39	12	5	18
ΠΛ	45	42	5	3	6
ΠΡ	55	38	4	1	2
PM	43	41	8	2	7
ΣΝ	49	38	6	3	3
ΣΚ	40	39	11	5	5
ΦΙ	49	41	4	2	5
ΣΔ	36	39	10	3	11

Έκτακτο Ευρωβάρόμετρο 532 — Προκλήσεις και προτεραιότητες της ΕΕ το 2023

Επιτόπιες εργασίες: 24/8 — 31/8/2023/(%) Βάση: N=26 514 — Όλοι οι ερωτηθέντες

Έκτακτο Ευρωβαρόμετρο 533

Προκλήσεις και προτεραιότητες της ΕΕ το 2023

Q4_9 Σε ποιο βαθμό θεωρείτε σημαντική καθεμία από τις ακόλουθες πρωτοβουλίες της ΕΕ που αναλήφθηκαν κατά το τελευταίο έτος;

Λήψη μέτρων για την προώθηση του ψηφιακού μετασχηματισμού, με παράλληλη προστασία των καταναλωτών

	Πολύ σημαντικό	Αρκετά σημαντικό	Δεν είναι σημαντικό	Καθόλου σημαντικό	Δεν ξέρω
ΕΕ ΤΩΝ 27	32	45	12	5	6
B)	28	45	14	6	7
BG	37	40	11	6	6
ΤΣ	23	40	20	9	7
DK	26	47	12	3	13
DE	33	43	12	5	7
ΕΕ	32	52	8	3	6
IP	38	42	10	6	5
ΕΛ	26	40	17	13	5
ΙΣ	36	47	10	4	3
ΓΑ	27	47	14	5	7
ΥΕ	29	52	10	4	5
IT	32	47	11	5	5
CY	31	37	15	12	6
LV	25	48	12	6	9
LT	30	47	8	4	12
ΛΟΥ	31	44	13	7	5
HU	27	53	11	4	5
MT	46	38	10	4	2
KX	29	43	13	6	9
ΣΤ	29	43	15	6	7
ΠΛ	33	48	8	4	8
ΠΡ	49	42	5	2	2
ΡΜ	44	43	7	3	4
ΣΝ	31	46	13	5	4
ΣΚ	25	38	20	10	8
ΦΙ	28	50	10	5	7
ΣΔ	27	47	13	4	9

Έκτακτο Ευρωβαρόμετρο 532 — Προκλήσεις και προτεραιότητες της ΕΕ το 2023

Επιτόπιες εργασίες: 24/8 — 31/8/2023/(%) Βάση: N=26 514 — Όλοι οι ερωτηθέντες

Έκτακτο Ευρωβαρόμετρο 533

Προκλήσεις και προτεραιότητες της ΕΕ το 2023

Q5_1 Πόσα συμφωνείτε ή διαφωνείτε με κάθε μία από τις ακόλουθες δηλώσεις;

Η αποθήκευση φυσικού αερίου στην ΕΕ θα πρέπει να καλυφθεί για να αποφευχθεί ο κίνδυνος έλλειψης για τον επόμενο χειμώνα

	Συμφωνώ απόλυτα	Τείνουμε να συμφωνούμε	Τείνουμε να διαφωνούμε	Διαφωνώ απόλυτα	Δεν ξέρω
ΕΕ ΤΩΝ 27	46	40	7	2	5
B)	42	45	7	2	5
BG	49	37	8	4	3
ΤΣ	49	38	8	3	3
DK	41	40	10	2	6
DE	54	36	5	2	3
ΕΕ	49	41	4	1	5
IP	47	39	7	2	6
ΕΛ	53	35	6	3	3
ΙΣ	40	44	9	3	4
ΓΑ	38	42	8	3	9
ΥΕ	52	38	6	2	2
ΙΤ	42	43	8	2	5
CY	51	34	7	3	4
LV	55	34	6	1	4
LT	54	34	5	2	5
ΛΟΥ	45	42	6	3	4
HU	47	42	5	3	3
MT	60	31	4	2	3
KX	44	41	8	2	5
ΣΤ	50	38	7	2	3
ΠΛ	49	39	5	2	5
ΠΡ	54	38	3	2	4
PM	56	36	5	2	3
ΣΝ	39	46	8	3	4
ΣΚ	50	39	5	2	4
ΦΙ	39	42	8	2	10
ΣΔ	41	35	12	3	9

Έκτακτο Ευρωβαρόμετρο 532 — Προκλήσεις και προτεραιότητες της ΕΕ το 2023

Επιτόπιες εργασίες: 24/8 — 31/8/2023/(%) Βάση: N=26 514 — Όλοι οι ερωτηθέντες

Έκτακτο Ευρωβάρόμετρο 533

Προκλήσεις και προτεραιότητες της ΕΕ το 2023

Q5_2 Πόσα συμφωνείτε ή διαφωνείτε με κάθε μία από τις ακόλουθες δηλώσεις;

Τα μέτρα της ΕΕ θα πρέπει να αποσκοπούν στη μείωση της κατανάλωσης ενέργειας

	Συμφωνώ απόλυτα	Τείνουμε να συμφωνούμε	Τείνουμε να διαφωνούμε	Διαφωνώ απόλυτα	Δεν ξέρω
ΕΕ ΤΩΝ 27	38	41	11	5	5
B)	29	46	15	4	5
BG	25	42	19	11	3
ΤΣ	33	42	15	6	4
DK	46	37	8	4	5
DE	40	38	12	5	5
ΕΕ	22	49	18	6	6
IP	42	40	10	5	4
ΕΛ	36	40	12	9	4
ΙΣ	43	41	9	3	4
ΓΑ	36	46	9	4	5
ΥΕ	37	46	10	5	3
ΙΤ	41	40	11	4	4
CY	47	30	13	7	3
LV	31	46	12	3	8
LT	33	45	11	5	7
ΛΟΥ	38	39	14	7	3
HU	24	46	18	8	5
MT	57	30	5	6	1
KX	28	45	16	6	6
ΣΤ	43	37	11	6	3
ΠΛ	38	40	10	5	7
ΠΡ	56	35	5	1	2
PM	35	41	14	6	4
ΣΝ	34	47	12	4	3
ΣΚ	33	43	13	7	5
ΦΙ	35	43	12	4	6
ΣΔ	40	40	12	4	4

Έκτακτο Ευρωβάρόμετρο 532 — Προκλήσεις και προτεραιότητες της ΕΕ το 2023

Επιτόπιες εργασίες: 24/8 — 31/8/2023/(%) Βάση: N=26 514 — Όλοι οι ερωτηθέντες

Έκτακτο Ευρωβάρόμετρο 533

Προκλήσεις και προτεραιότητες της ΕΕ το 2023

Q5_3 Πόσα συμφωνείτε ή διαφωνείτε με κάθε μία από τις ακόλουθες δηλώσεις;

Η ΕΕ θα πρέπει να ενισχύσει την παραγωγή καθαρών τεχνολογιών στα κράτη μέλη της

	Συμφωνώ απόλυτα	Τείνουμε να συμφωνούμε	Τείνουμε να διαφωνούμε	Διαφωνώ απόλυτα	Δεν ξέρω
ΕΕ ΤΩΝ 27	46	39	8	3	4
B)	41	42	9	4	5
BG	41	42	11	4	2
ΤΣ	34	43	12	5	6
DK	42	36	9	3	9
DE	45	36	10	5	5
ΕΕ	29	53	10	3	5
IP	47	37	7	4	4
ΕΛ	46	38	8	5	3
ΙΣ	52	37	7	2	2
ΓΑ	44	42	7	3	4
ΥΕ	50	41	6	2	2
ΙΤ	48	38	8	2	4
CY	56	30	6	4	4
LV	38	42	9	3	9
LT	42	44	5	3	6
ΛΟΥ	49	38	6	5	3
HU	54	37	5	2	3
MT	62	31	4	2	2
KX	39	40	9	5	7
ΣΤ	46	37	9	5	4
ΠΛ	44	45	5	3	3
ΠΡ	67	27	3	1	2
PM	52	37	5	2	3
ΣΝ	36	48	9	4	3
ΣΚ	34	40	13	8	5
ΦΙ	39	42	9	4	6
ΣΔ	41	38	10	3	8

Έκτακτο Ευρωβάρόμετρο 532 — Προκλήσεις και προτεραιότητες της ΕΕ το 2023

Επιτόπιες εργασίες: 24/8 — 31/8/2023/(%) Βάση: N=26 514 — Όλοι οι ερωτηθέντες

Έκτακτο Ευρωβαρόμετρο 533

Προκλήσεις και προτεραιότητες της ΕΕ το 2023

Q5_4 Πόσα συμφωνείτε ή διαφωνείτε με κάθε μία από τις ακόλουθες δηλώσεις;

Η ΕΕ θα πρέπει να χρηματοδοτήσει κοινά αμυντικά έργα για την ανάπτυξη στρατηγικών αμυντικών ικανοτήτων και τεχνολογιών

	Συμφωνώ απόλυτα	Τείνουμε να συμφωνούμε	Τείνουμε να διαφωνούμε	Διαφωνώ απόλυτα	Δεν ξέρω
ΕΕ ΤΩΝ 27	35	40	11	6	8
B)	29	46	10	5	10
BG	39	33	13	9	5
ΤΣ	32	40	14	8	6
DK	29	41	13	7	10
DE	24	35	19	13	10
ΕΕ	44	42	7	3	4
IP	27	43	14	6	9
ΕΛ	40	36	11	9	4
ΙΣ	39	42	9	4	6
ΓΑ	33	47	8	4	8
ΥΕ	42	44	8	3	4
ΙΤ	37	41	10	5	9
CY	45	30	9	12	4
LV	46	37	6	4	6
LT	46	36	6	5	8
ΛΟΥ	35	35	12	11	7
HU	34	45	9	3	8
MT	42	34	11	7	6
KX	31	41	11	7	10
ΣΤ	15	29	25	22	8
ΠΛ	45	43	5	3	4
ΠΡ	55	36	4	1	4
PM	50	39	7	2	3
ΣΝ	29	44	13	7	7
ΣΚ	33	40	14	7	7
ΦΙ	34	43	11	4	9
ΣΔ	34	41	12	5	8

Έκτακτο Ευρωβαρόμετρο 532 — Προκλήσεις και προτεραιότητες της ΕΕ το 2023

Επιτόπιες εργασίες: 24/8 — 31/8/2023/(%) Βάση: N=26 514 — Όλοι οι ερωτηθέντες

Έκτακτο Ευρωβαρόμετρο 533

Προκλήσεις και προτεραιότητες της ΕΕ το 2023

Ε6_1 Πόσα συμφωνείτε ή διαφωνείτε με κάθε μία από τις ακόλουθες δηλώσεις;

Η Ευρωπαϊκή Ένωση θα πρέπει να συνεχίσει να επιδεικνύει αλληλεγγύη προς την Ουκρανία

	Συμφωνώ απόλυτα	Τείνουμε να συμφωνούμε	Τείνουμε να διαφωνούμε	Διαφωνώ απόλυτα	Δεν ξέρω
ΕΕ ΤΩΝ 27	38	32	12	10	8
B)	33	34	13	8	11
BG	26	23	17	27	8
ΤΣ	21	30	21	20	7
DK	59	26	8	3	3
DE	38	29	15	12	6
ΕΕ	62	25	5	4	4
IP	54	24	9	9	4
ΕΛ	23	25	20	25	7
ΙΣ	37	39	11	6	7
ΓΑ	35	36	11	8	10
ΥΕ	33	43	10	8	6
ΙΤ	31	35	14	10	10
CY	17	28	21	26	8
LV	56	23	9	6	6
LT	61	22	7	5	5
ΛΟΥ	41	28	10	15	6
HU	23	28	20	18	11
MT	45	21	13	13	7
KX	43	35	8	7	7
ΣΤ	31	26	18	16	9
ΠΛ	50	32	8	4	6
ΠΡ	66	24	6	2	3
PM	37	36	13	9	6
ΣΝ	21	37	20	13	9
ΣΚ	25	26	20	21	9
ΦΙ	63	25	6	4	3
ΣΔ	63	21	6	5	4

Έκτακτο Ευρωβαρόμετρο 532 — Προκλήσεις και προτεραιότητες της ΕΕ το 2023

Επιτόπιες εργασίες: 24/8 — 31/8/2023/(%) Βάση: N=26 514 — Όλοι οι ερωτηθέντες

Έκτακτο Ευρωβαρόμετρο 533

Προκλήσεις και προτεραιότητες της ΕΕ το 2023

Q6_2 Πόσα συμφωνείτε ή διαφωνείτε με κάθε μία από τις ακόλουθες δηλώσεις;

Η εισβολή της Ρωσίας στην Ουκρανία δείχνει ότι η ΕΕ πρέπει να αυξήσει τη στρατιωτική συνεργασία μεταξύ των κρατών μελών

	Συμφωνώ απόλυτα	Τείνουμε να συμφωνούμε	Τείνουμε να διαφωνούμε	Διαφωνώ απόλυτα	Δεν ξέρω
ΕΕ ΤΩΝ 27	42	34	10	7	8
B)	36	39	10	6	9
BG	31	27	16	18	8
ΤΣ	33	30	17	13	9
DK	46	33	10	4	7
DE	44	30	11	8	8
ΕΕ	62	24	7	4	4
IP	36	35	12	9	8
ΕΛ	31	33	13	18	6
ΙΣ	38	39	9	5	8
ΓΑ	42	35	8	6	9
ΥΕ	42	37	11	6	5
ΙΤ	31	38	14	8	10
CY	39	25	15	16	5
LV	62	20	5	6	7
LT	57	27	7	5	5
ΛΟΥ	41	31	10	12	6
HU	32	35	14	9	9
MT	39	29	13	13	6
KX	44	33	9	6	8
ΣΤ	30	30	16	14	11
ΠΛ	58	31	5	3	3
ΠΡ	55	32	5	2	6
PM	48	33	8	6	5
ΣΝ	21	38	21	12	8
ΣΚ	30	28	18	16	9
ΦΙ	51	33	7	4	5
ΣΔ	52	28	10	6	5

Έκτακτο Ευρωβαρόμετρο 532 — Προκλήσεις και προτεραιότητες της ΕΕ το 2023

Επιτόπιες εργασίες: 24/8 — 31/8/2023/(%) Βάση: N=26 514 — Όλοι οι ερωτηθέντες

Έκτακτο Ευρωβαρόμετρο 533

Προκλήσεις και προτεραιότητες της ΕΕ το 2023

Q6_3 Πόσα συμφωνείτε ή διαφωνείτε με κάθε μία από τις ακόλουθες δηλώσεις;

Η εισβολή της Ρωσίας στην Ουκρανία δείχνει ότι η ΕΕ πρέπει να διασφαλίσει την ενεργειακή και οικονομική της ασφάλεια

	Συμφωνώ απόλυτα	Τείνουμε να συμφωνούμε	Τείνουμε να διαφωνούμε	Διαφωνώ απόλυτα	Δεν ξέρω
ΕΕ ΤΩΝ 27	54	31	7	4	5
B)	51	33	7	4	5
BG	43	31	10	9	7
ΤΣ	46	32	12	6	5
DK	64	24	5	2	5
DE	55	28	7	5	5
ΕΕ	70	21	4	2	3
IP	62	25	6	4	3
ΕΛ	45	33	8	9	5
ΙΣ	50	34	8	3	4
ΓΑ	53	33	5	4	5
ΥΕ	56	33	6	2	3
ΙΤ	45	37	8	4	6
CY	45	29	12	9	5
LV	64	20	6	3	7
LT	65	23	5	3	5
ΛΟΥ	55	29	5	7	4
HU	47	37	7	3	6
MT	64	24	4	4	3
KX	52	33	6	4	6
ΣΤ	52	30	8	5	6
ΠΛ	67	27	3	1	2
ΠΡ	67	26	3	1	4
PM	61	28	6	2	3
ΣΝ	40	40	10	5	5
ΣΚ	44	30	12	8	6
ΦΙ	73	20	4	2	2
ΣΔ	69	20	6	2	4

Έκτακτο Ευρωβαρόμετρο 532 — Προκλήσεις και προτεραιότητες της ΕΕ το 2023

Επιτόπιες εργασίες: 24/8 — 31/8/2023/(%) Βάση: N=26 514 — Όλοι οι ερωτηθέντες

Έκτακτο Ευρωβάρόμετρο 533

Προκλήσεις και προτεραιότητες της ΕΕ το 2023

Q6_4 Πόσα συμφωνείτε ή διαφωνείτε με κάθε μία από τις ακόλουθες δηλώσεις;

Οι ρωσικές αρχές θα πρέπει να λογοδοτήσουν για την τρέχουσα κατάσταση στην Ουκρανία

	Συμφωνώ απόλυτα	Τείνουμε να συμφωνούμε	Τείνουμε να διαφωνούμε	Διαφωνώ απόλυτα	Δεν ξέρω
ΕΕ ΤΩΝ 27	53	24	9	7	7
B)	52	26	9	6	7
BG	33	19	17	23	9
ΤΣ	29	26	18	15	13
DK	71	18	6	2	4
DE	59	19	8	7	7
ΕΕ	73	14	4	3	6
IP	63	20	8	6	3
ΕΛ	30	22	17	25	7
ΙΣ	53	26	10	6	6
ΓΑ	49	26	9	8	8
ΥΕ	53	28	8	6	5
ΙΤ	43	31	11	7	8
CY	26	20	24	21	9
LV	71	14	5	4	7
LT	63	18	7	6	6
ΛΟΥ	50	23	9	12	6
HU	35	27	14	14	11
MT	57	18	7	9	10
KX	59	25	7	4	5
ΣΤ	51	22	11	9	8
ΠΛ	73	18	4	3	3
ΠΡ	73	18	5	2	3
PM	55	25	8	5	7
ΣΝ	40	30	13	9	8
ΣΚ	30	23	17	20	11
ΦΙ	63	22	5	4	6
ΣΔ	71	15	8	3	2

Έκτακτο Ευρωβάρόμετρο 532 — Προκλήσεις και προτεραιότητες της ΕΕ το 2023

Επιτόπιες εργασίες: 24/8 — 31/8/2023/(%) Βάση: N=26 514 — Όλοι οι ερωτηθέντες

Έκτακτο Ευρωβάρόμετρο 533

Προκλήσεις και προτεραιότητες της ΕΕ το 2023

Q7_1 Παρακαλώ πείτε μου σε ποιο βαθμό συμφωνείτε ή διαφωνείτε με τα ακόλουθα:
Η ΕΕ πρέπει να συνεχίσει... Επιβολή οικονομικών κυρώσεων κατά της Ρωσίας

	Συμφωνώ απόλυτα	Τείνουμε να συμφωνούμε	Τείνουμε να διαφωνούμε	Διαφωνώ απόλυτα	Δεν ξέρω
ΕΕ ΤΩΝ 27	46	25	11	11	7
B)	46	29	12	6	7
BG	25	21	18	31	6
ΤΣ	34	25	17	15	9
DK	63	23	7	3	4
DE	49	20	11	13	7
ΕΕ	66	19	6	5	4
IP	53	24	11	7	6
ΕΛ	23	20	21	29	6
ΙΣ	47	30	9	8	6
ΓΑ	42	28	11	10	9
ΥΕ	37	34	13	9	7
ΙΤ	37	28	15	10	10
CY	24	16	24	31	5
LV	60	15	9	7	9
LT	62	19	6	8	5
ΛΟΥ	44	25	11	14	7
HU	26	22	21	23	9
MT	45	20	12	16	7
KX	53	26	8	8	5
ΣΤ	36	23	15	17	9
ΠΛ	66	22	4	4	3
ΠΡ	66	23	6	2	4
PM	51	26	10	7	6
ΣΝ	23	36	19	15	9
ΣΚ	24	21	19	28	9
ΦΙ	72	18	4	4	3
ΣΔ	61	18	9	6	6

Έκτακτο Ευρωβάρόμετρο 532 — Προκλήσεις και προτεραιότητες της ΕΕ το 2023
 Επιτόπιες εργασίες: 24/8 — 31/8/2023/(%) Βάση: N=26 514 — Όλοι οι ερωτηθέντες

Έκτακτο Ευρωβάρόμετρο 533

Προκλήσεις και προτεραιότητες της ΕΕ το 2023

Q7_2 Παρακαλώ πείτε μου σε ποιο βαθμό συμφωνείτε ή διαφωνείτε με τα ακόλουθα:
Η ΕΕ πρέπει να συνεχίσει... Οικονομική και οικονομική στήριξη της Ουκρανίας

	Συμφωνώ απόλυτα	Τείνουμε να συμφωνούμε	Τείνουμε να διαφωνούμε	Διαφωνώ απόλυτα	Δεν ξέρω
ΕΕ ΤΩΝ 27	26	38	15	13	8
B)	21	38	17	13	12
BG	19	24	20	31	5
ΤΣ	18	26	21	27	8
DK	44	36	12	5	4
DE	25	35	16	17	6
ΕΕ	42	40	8	6	4
IP	35	35	12	12	6
ΕΛ	20	27	19	29	6
ΙΣ	28	44	13	8	8
ΓΑ	19	43	15	12	11
ΥΕ	26	39	18	10	7
ΙΤ	23	43	15	11	8
CY	14	28	23	29	6
LV	45	30	10	8	7
LT	47	32	9	8	4
ΛΟΥ	24	38	17	17	4
HU	14	30	22	25	8
MT	27	35	17	15	7
KX	28	43	12	10	7
ΣΤ	20	33	20	20	7
ΠΛ	36	39	11	7	8
ΠΡ	43	42	8	4	4
PM	30	38	16	10	7
ΣΝ	14	42	21	15	8
ΣΚ	19	25	22	28	7
ΦΙ	48	33	10	5	4
ΣΔ	50	31	10	6	4

Έκτακτο Ευρωβάρόμετρο 532 — Προκλήσεις και προτεραιότητες της ΕΕ το 2023
 Επιτόπιες εργασίες: 24/8 — 31/8/2023/(%) Βάση: N=26 514 — Όλοι οι ερωτηθέντες

Έκτακτο Ευρωβαρόμετρο 533

Προκλήσεις και προτεραιότητες της ΕΕ το 2023

Q7_3 Παρακαλώ πείτε μου σε ποιο βαθμό συμφωνείτε ή διαφωνείτε με τα ακόλουθα:

Η ΕΕ πρέπει να συνεχίσει... Χρηματοδότηση της αγοράς και προμήθειας στρατιωτικού εξοπλισμού και εκπαίδευσης στην Ουκρανία

	Συμφωνώ απόλυτα	Τείνουμε να συμφωνούμε	Τείνουμε να διαφωνούμε	Διαφωνώ απόλυτα	Δεν ξέρω
ΕΕ ΤΩΝ 27	24	33	17	17	9
B)	20	34	19	17	11
BG	20	19	16	40	6
ΤΣ	17	23	21	32	7
DK	39	37	12	7	6
DE	23	28	19	23	8
ΕΕ	47	34	9	7	4
IP	27	34	14	16	9
ΕΛ	16	23	20	35	6
ΙΣ	25	38	16	11	11
ΓΑ	17	38	18	16	11
ΥΕ	21	36	21	15	8
ΙΤ	18	34	19	18	11
CY	9	19	24	41	7
LV	46	27	10	10	6
LT	46	29	9	10	6
ΛΟΥ	21	30	17	25	7
HU	14	20	22	36	8
MT	22	29	17	25	7
KX	27	42	13	10	8
ΣΤ	16	22	21	34	8
ΠΛ	37	40	9	8	7
ΠΡ	34	41	12	6	7
PM	28	33	18	13	9
ΣΝ	11	28	28	24	9
ΣΚ	17	21	19	37	7
ΦΙ	51	32	7	5	5
ΣΔ	44	34	10	7	6

Έκτακτο Ευρωβαρόμετρο 532 — Προκλήσεις και προτεραιότητες της ΕΕ το 2023

Επιτόπιες εργασίες: 24/8 — 31/8/2023/(%) Βάση: N=26 514 — Όλοι οι ερωτηθέντες

Έκτακτο Ευρωβαρόμετρο 533

Προκλήσεις και προτεραιότητες της ΕΕ το 2023

Q7_4 Παρακαλώ πείτε μου σε ποιο βαθμό συμφωνείτε ή διαφωνείτε με τα ακόλουθα:

Η ΕΕ πρέπει να συνεχίσει... Παροχή ανθρωπιστικής βοήθειας στους πληγέντες από τον πόλεμο

	Συμφωνώ απόλυτα	Τείνουμε να συμφωνούμε	Τείνουμε να διαφωνούμε	Διαφωνώ απόλυτα	Δεν ξέρω
ΕΕ ΤΩΝ 27	47	39	7	4	3
B)	38	44	9	5	4
BG	41	37	10	10	2
ΤΣ	30	44	13	7	5
DK	58	33	6	2	2
DE	45	38	8	6	3
ΕΕ	55	39	3	2	2
IP	54	33	6	5	3
ΕΛ	54	34	5	5	2
ΙΣ	48	41	7	3	2
ΓΑ	38	46	8	4	4
ΥΕ	54	39	5	1	2
IT	45	40	8	4	3
CY	57	32	6	5	1
LV	57	32	5	3	3
LT	58	35	3	2	2
ΛΟΥ	51	36	7	5	3
HU	44	39	8	4	4
MT	63	28	3	5	2
KX	49	37	8	4	3
ΣΤ	47	36	8	6	3
ΠΛ	52	40	4	3	2
ΠΡ	69	26	3	1	1
PM	47	41	6	4	3
ΣΝ	31	54	7	5	3
ΣΚ	35	39	12	10	4
ΦΙ	65	28	4	2	2
ΣΔ	71	20	6	2	1

Έκτακτο Ευρωβαρόμετρο 532 — Προκλήσεις και προτεραιότητες της ΕΕ το 2023

Επιτόπιες εργασίες: 24/8 — 31/8/2023/(%) Βάση: N=26 514 — Όλοι οι ερωτηθέντες

Έκτακτο Ευρωβαρόμετρο 533

Προκλήσεις και προτεραιότητες της ΕΕ το 2023

Q7_5 Παρακαλώ πείτε μου σε ποιο βαθμό συμφωνείτε ή διαφωνείτε με τα ακόλουθα:

Η ΕΕ πρέπει να συνεχίσει... Χαιρετισμός των πολιτών της Ευρωπαϊκής Ένωσης που προσπαθούν να ξεφύγουν από τον πόλεμο στην Ουκρανία

	Συμφωνώ απόλυτα	Τείνουμε να συμφωνούμε	Τείνουμε να διαφωνούμε	Διαφωνώ απόλυτα	Δεν ξέρω
ΕΕ ΤΩΝ 27	36	40	11	8	5
B)	27	45	13	9	6
BG	26	34	18	18	3
ΤΣ	19	36	20	20	6
DK	55	34	7	2	2
DE	33	38	15	10	4
ΕΕ	32	43	14	5	6
IP	42	34	11	9	5
ΕΛ	39	38	11	9	3
ΙΣ	42	43	7	3	4
ΓΑ	27	45	12	9	7
ΥΕ	38	47	8	2	5
ΙΤ	39	44	9	5	3
CY	31	43	12	10	4
LV	39	40	10	4	8
LT	43	37	9	6	6
ΛΟΥ	33	41	15	7	4
HU	31	43	12	8	5
MT	46	30	9	10	4
KX	33	42	12	8	5
ΣΤ	32	36	16	11	5
ΠΛ	41	39	8	5	7
ΠΡ	58	35	4	1	2
PM	37	43	11	5	5
ΣΝ	20	43	19	11	7
ΣΚ	22	33	19	19	7
ΦΙ	57	33	5	3	3
ΣΔ	61	26	8	3	3

Έκτακτο Ευρωβαρόμετρο 532 — Προκλήσεις και προτεραιότητες της ΕΕ το 2023

Επιτόπιες εργασίες: 24/8 — 31/8/2023/(%) Βάση: N=26 514 — Όλοι οι ερωτηθέντες

Έκτακτο Ευρωβάρόμετρο 533

Προκλήσεις και προτεραιότητες της ΕΕ το 2023

Q7_6 Παρακαλώ πείτε μου σε ποιο βαθμό συμφωνείτε ή διαφωνείτε με τα ακόλουθα:

Η ΕΕ πρέπει να συνεχίσει... Στήριξη της ένταξης της Ουκρανίας στην ενιαία αγορά

	Συμφωνώ απόλυτα	Τείνουμε να συμφωνούμε	Τείνουμε να διαφωνούμε	Διαφωνώ απόλυτα	Δεν ξέρω
ΕΕ ΤΩΝ 27	26	39	14	10	11
B)	19	40	15	11	16
BG	22	32	17	24	6
ΤΣ	17	31	21	18	13
DK	32	42	11	4	11
DE	27	37	15	12	9
ΕΕ	36	44	8	4	9
IP	31	39	9	11	11
ΕΛ	21	30	19	21	9
ΙΣ	29	43	10	7	12
ΓΑ	18	37	15	12	18
ΥΕ	30	46	12	6	7
ΙΤ	24	42	14	9	12
CY	17	30	21	21	11
LV	41	35	10	5	9
LT	45	39	6	5	5
ΛΟΥ	21	36	15	18	10
HU	15	35	21	19	10
MT	29	34	13	12	12
KX	23	44	11	9	14
ΣΤ	22	37	17	14	10
ΠΛ	36	42	9	6	8
ΠΡ	45	38	7	3	7
PM	26	41	16	9	8
ΣΝ	17	48	15	11	9
ΣΚ	18	30	19	22	11
ΦΙ	40	39	8	4	10
ΣΔ	46	33	8	4	9

Έκτακτο Ευρωβάρόμετρο 532 — Προκλήσεις και προτεραιότητες της ΕΕ το 2023

Επιτόπιες εργασίες: 24/8 — 31/8/2023/(%) Βάση: N=26 514 — Όλοι οι ερωτηθέντες

Έκτακτο Ευρωβαρόμετρο 533

Προκλήσεις και προτεραιότητες της ΕΕ το 2023

Q7_7 Παρακαλούμε να μου πείτε σε ποιο βαθμό συμφωνείτε ή διαφωνείτε με τα ακόλουθα:

Η ΕΕ πρέπει να συνεχίσει... Στήριξη της Ουκρανίας στην πορεία της προς την ευρωπαϊκή ολοκλήρωση

	Συμφωνώ απόλυτα	Τείνουμε να συμφωνούμε	Τείνουμε να διαφωνούμε	Διαφωνώ απόλυτα	Δεν ξέρω
ΕΕ ΤΩΝ 27	29	37	14	12	8
B)	22	37	17	12	11
BG	24	27	20	24	5
ΤΣ	20	30	20	21	9
DK	41	38	11	6	5
DE	27	33	17	16	7
ΕΕ	41	39	7	5	8
IP	37	36	9	11	7
ΕΛ	23	29	18	22	8
ΙΣ	34	43	10	5	8
ΓΑ	21	39	14	12	14
ΥΕ	34	42	11	7	6
ΙΤ	27	42	14	10	8
CY	16	31	20	24	9
LV	46	29	9	7	9
LT	49	31	7	6	7
ΛΟΥ	24	31	19	19	7
HU	16	34	19	20	11
MT	33	29	14	15	9
KX	26	41	14	10	9
ΣΤ	24	31	16	21	8
ΠΛ	40	41	8	5	6
ΠΡ	52	36	6	3	4
PM	31	38	15	10	6
ΣΝ	19	44	17	13	7
ΣΚ	21	29	18	24	8
ΦΙ	50	34	6	4	6
ΣΔ	54	28	9	5	4

Έκτακτο Ευρωβαρόμετρο 532 — Προκλήσεις και προτεραιότητες της ΕΕ το 2023

Επιτόπιες εργασίες: 24/8 — 31/8/2023/(%) Βάση: N=26 514 — Όλοι οι ερωτηθέντες

ΠΑΡΑΤΗΡΗΣΕΙΣ

(από τον Pierre Dieumegard)

Περιεχόμενο των δελτίων Τύπου

Η αρχική έκθεση του έκτακτου Ευρωβαρόμετρου 533 με τίτλο «EU Challenges and Priorities 2023» (90 σελίδες) ήταν μόνο στην αγγλική γλώσσα.

Ωστόσο, λίγα έλειπαν για να είναι σε θέση να δημοσιεύσει σε μερικές άλλες γλώσσες:

Το «Παράρτημα Δεδομένων» είναι ένα έγγραφο 42 σελίδων το οποίο αποτελεί στην πραγματικότητα το δεύτερο μέρος της έκθεσης, το οποίο υπάρχει επίσης στη γαλλική και τη γερμανική γλώσσα.

«Παρουσίαση» είναι ένα έγγραφο που περιέχει τα γραφήματα της έκθεσης, και υπάρχει επίσης στα γαλλικά.

Για να υπάρχει ολόκληρη η έκθεση στη γαλλική γλώσσα, θα αρκούσε να συνταχθεί ένα κείμενο μερικών σελίδων, να ενσωματωθούν τα γραφήματα του εγγράφου «αντιπροσώπηση» και να προστεθεί το έγγραφο «παράρτημα δεδομένων».

Και αν είναι δυνατόν στα γαλλικά, πρέπει να είναι δυνατή και στις άλλες επίσημες γλώσσες.

Το επίσημο δελτίο Τύπου στην αγγλική γλώσσα της 11ης Σεπτεμβρίου 2023 αποτελείται από απλό κείμενο και περιέχει συνδέσμους προς άλλα έγγραφα, συμπεριλαμβανομένου ενός παραρτήματος pdf που περιέχει 5 γραφήματα της έκθεσης.

Το δελτίο Τύπου στα γαλλικά περιέχει επίσης σύνδεσμο προς ισοδύναμο παράρτημα pdf με γραφήματα στα γαλλικά, από το έγγραφο «PDisentation» στα γαλλικά.

Από την άλλη πλευρά, τα δελτία τύπου στις άλλες γλώσσες δεν έχουν παράρτημα σε αυτές τις γλώσσες, αλλά μόνο συνδέσμους προς τα παραρτήματα στα αγγλικά και τα γαλλικά.

Ως εκ τούτου, οι ομιλητές των άλλων γλωσσών δεν έχουν την ευκαιρία να διαβάσουν τα αποτελέσματα αυτής της έρευνας του έκτακτου Ευρωβαρόμετρου 533.

Λίγες αναφορές στα μέσα ενημέρωσης και στον Τύπο

(Google, 11 Νοεμβρίου 2023, δύο μήνες μετά τη δημοσίευση της έκθεσης)

Ο στόχος ήταν να δούμε αν αυτή η έκθεση είχε αναφερθεί στον Τύπο ή στα μέσα ενημέρωσης. Η αναζήτηση έγινε με λέξεις-κλειδιά στα γαλλικά «Ευρωβαρόμετρο — Προκλήσεις και προτεραιότητες της ΕΕ το 2023» (ενδεχομένως προσθέτοντας «Flash» και «EU»), αλλά αυτό δεν αλλάζει τα αποτελέσματα.

Μόνο δύο χώροι σχετίζονται με την παρούσα έρευνα του Ευρωβαρόμετρου:

https://france.representation.ec.europa.eu/informations/eurobarometre-les-europeens-approuvent-les-mesures-prises-pour-faire-face-la-crise-energetique-2023-09-11_fr: είναι απλά το δελτίο τύπου, χωρίς καμία απεικόνιση. Ο σύνδεσμος προς παρουσίαση στα γαλλικά είναι εσφαλμένος: δείχνει μια διεύθυνση του σκληρού δίσκου του ατόμου που έγραψε αυτό το άρθρο.

<https://www.gazdajournal.fr/eurobarometre-2023-les-europeens-tres-sensibles-a-lenjeu-energetique/>: άρθρο με τίτλο «Ευρωβαρόμετρο 2023: Οι Ευρωπαίοι που είναι πολύ ευαίσθητοι στην ενεργειακή πρόκληση». Καμία απεικόνιση.

Έκτακτο Ευρωβαρόμετρο 533

Προκλήσεις και προτεραιότητες της ΕΕ το 2023

Ως εκ τούτου, φαίνεται ότι αυτή η έρευνα του Ευρωβαρόμετρου δεν πραγματοποιήθηκε, ή πολύ λίγα, στα γαλλόφωνα μέσα ενημέρωσης, ενώ υπήρχαν ορισμένα έγγραφα στη γαλλική γλώσσα. Ως εκ τούτου, μπορεί να θεωρηθεί ότι υπάρχουν ακόμη λιγότερα άρθρα σε άλλες γλώσσες όπου τα έγγραφα ήταν ακόμη λιγότερο διαθέσιμα.

Γενικός τίτλος όπως ορίζεται σε τίτλο κεφαλαίου

Ο γενικός τίτλος είναι «Προκλήσεις και προτεραιότητες της ΕΕ το 2023»: ο τίτλος του τμήματος 2 είναι πανομοιότυπος: «Προκλήσεις και προτεραιότητες της ΕΕ».

Ως εκ τούτου, πρέπει να θεωρηθεί ότι το τμήμα 1 «Η εισβολή της Ρωσίας στην Ουκρανία και η αντίδραση της ΕΕ», το τμήμα 3 «Η ΕΕ στην παγκόσμια σκηνή» και το τμήμα 4 «Αξίες που ενσαρκώνονται καλύτερα από την ΕΕ» είναι εκτός θέματος.

Είναι κρίμα να μην φροντίζουμε για τη λογική του σχεδίου αυτής της έκθεσης.