

## **Eurobaromeetri kiiruuring 533**

# **ELi probleemid ja prioriteetidid 2023. aasta**



Välitöö:

**August 2023**

Avaldamine:

**September 2023**

Euroopa Komisjoni tellitud ja koordineeritav uuring,  
Kommunikatsiooni peadirektoraat

Käesolev dokument ei kajasta Euroopa Komisjoni seisukohta.  
Selles sisalduvad tõlgendused ja arvamused on ainult autorite omad.

Eurobaromeetri kiiruuring nr 533 – Ipsos Euroopa avalikud suhted



*Eüropo  
Demokratio  
Esperanto*

Pierre Dieumegard'i koostatud dokument [Euroopa-Demokraatia-Esperanto](#) jaoks

Selle „ajutise“ dokumendi eesmärk on võimaldada rohkematel Euroopa Liidu elanikel tutvuda Euroopa Liidu koostatud (ja nende maksudest rahastatavate) dokumentidega. **Ilma tõlgeteta jäetakse kodanikud arutelust välja.**

See dokument „Eurobaromeeter“ [eksisteeris ainult inglise keeles](#) pdf-failis. Sellest esialgselt failist lõime Libre Office'i tarkvara poolt ettevalmistatud nodt-faili masintõlke jaoks teistesse keeltesse. Tulemused on nüüd [kättesaadavad kõigis ametlikes keeltes](#).

**On soovitatav, et ELi haldusasutus võtaks üle oluliste dokumentide tõlkimise. „Olulised dokumendid“ ei ole mitte ainult seadused ja määrused, vaid ka oluline teave, mida on vaja teadlike otsuste tegemiseks koos.**

Meie ühise tuleviku ühiseks arutamiseks ja usaldusväärsete tõlgete võimaldamiseks oleks rahvusvaheline keel esperanto oma lihtsuse, korrapärasuse ja täpsuse tõttu väga kasulik.

Võtke meiega ühendust:

[Kontakto \(europokune.eu\)](mailto:europokune.eu)

<https://e-d-e.org/-Kontakti-EDE>

Eurobaromeetri kiiruuring 533

ELi probleemid ja prioriteedid 2023. aastal

## **Eurobaromeetri kiiruuring 533**

# **ELi probleemid ja prioriteedid 2023. aastal**

Raport

August 2023

Uuring, mille viis läbi Ipsos European Public Affairs Euroopa Komisjonikommunikatsiooni  
peadirektoraaditaotlusel

Uuring, mida koordineerib Euroopa Komisjoni teabevahetuse peadirektoraat (meediaseire ja  
Eurobaromeetri üksus)

Eurobaromeetri kiiruuring 533  
ELi probleemid ja prioriteedid 2023. aastal

Projekti pealkiri

Eurobaromeetri kiiruuring nr 533 ELi probleemide ja  
prioriteetide kohta  
2023 – august 2023  
Raport  
ET  
NA-04-23-855-EN-N  
978-92-68-07542-5  
doi:10.2775/97389

Keeleline versioon

Kataloogi number

ISBN

© Euroopa Liit, 2023

<https://europa.eu/eurobarometer>

## Sisukord

Peamised järeldused.....	7
Jaotis 1. Venemaa sissetung Ukrainasse ja ELi reageerimine.....	9
1.1. Üldine suhtumine Ukraina sõjasse.....	9
1.2. Ukraina sõjale reageerimiseks võetavate ELi meetmete toetamine.....	13
Jaotis 2. ELi probleemid ja prioriteedid.....	17
2.1. Toetus väljakutsetega seotud ELi meetmetele.....	17
2.2. Erinevate ELi algatuste tähtsus.....	20
Jaotis 3. EL ülemaailmsel areenil.....	25
3.1. Kuidas asjad ELis, USAs, Hiinas ja Venemaal liiguvad.....	25
3.2. ELi ülemaailmse mõju hindamine.....	31
Punkt 4. Väärtused, mida EL kõige paremini väljendab.....	35
Tehnilised spetsifikatsioonid.....	40
Küsimustik.....	42
Andmete lisa.....	46
Märkused.....	87

*Märkused:*

- 1) Uuringu tulemuste suhtes kohaldatakse valimi hälvet, mis tähendab, et mitte kõik ilmsed erinevused rühmade vahel ei pruugi olla statistiliselt olulised. Seega on tekstis esile tõstetud ainult statistiliselt olulised erinevused (5 % tasemel), st kui on võimalik mõistlikult kindel olla, et need ei ole juhuslikult tekkinud.
- 2) Protsenaažid ei pruugi olla 100 %, sest need on ümardatud lähima protsendini. Ümardamise tõttu võib juhtuda ka seda, et diagrammidel näidatud eraldi vastusevariantide protsendid ei ühti täpselt diagrammidel ja tabelitel näidatud või tekstis mainitud kogusummadega. Vastuste protsent ületab 100 %, kui küsimus võimaldas vastajatel valida mitu vastust.
- 3) Käesolevas aruandes viidatakse riikidele nende ametliku lühendiga. Käesolevas aruandes kasutatud lühendid vastavad järgmisele:

OLEMA		Belgia	LT		Leedu
BG		Bulgaaria	LU		Luksemburg
CZ		Tšehhi	HU		Ungari
DK		Taani	MT		Malta
DE		Saksamaa	NL		Madalmaad
EE		Eesti	KELL		Austria
IE		Iirimaa	PL		Poola
EL		Kreeka	PT		Portugal
ES		Hispaania	RO		Rumeenia
FR		Prantsusmaa	SI		Sloveenia
HR		Horvaatia	SK		Slovakkia
SEE		Itaalia	FI		Soome
CY		Küprose vastus*	SE		Rootsi
LV		Läti			

\* Küpros tervikuna on üks 27 ELi liikmesriigist, kuid *acquis communautaire* on peatatud selles riigi osas, mis ei ole Küprose Vabariigi valitsuse kontrolli all. Praktilistel kaalutlustel kuuluvad kategooriasse „CY“ ainult Küprose Vabariigi valitsuse kontrolli all olevas riigis läbi viidud vestlused.

## Peamised järeldused

---

### Venemaa sissetung Ukrainasse ja ELi reageerimine

- Rohkem kui kaheksa kümnest korrespondendist (85 %) „nõustuvad täielikult“ või „kavatsevad nõustuda“, et Venemaa sissetung Ukrainasse näitab, et EL peab tagama oma energia- ja majandusliku julgeoleku. Lisaks on seitse kümnest või enamast vastajast nõus, et:
  - Venemaa võimud peaksid vastutama praeguse olukorra eest Ukrainas (77 %)
  - Venemaa sissetung Ukrainasse näitab, et EL peab suurendama sõjalist koostööd liikmesriikide vahel (75 %)
  - EL peaks jätkuvalt näitama üles solidaarsust Ukrainaga (71 %)
- Vastajatelt küsiti ka seda, mil määral nad toetavad mitmeid meetmeid, mida EL on võtnud vastuseks Ukraina sõjale. Rohkem kui kaheksa vastanut kümnest (86 %) on nõus, et EL peaks jätkama humanitaarabi andmist sõjast mõjutatud inimestele. Umbes kolmveerand (77 %) nõustub, et EL peaks jätkama Ukraina sõja eest põgenevate inimeste vastuvõtmist ELis.
- Tulemused näitavad ka toetust Ukraina integreerimisele ELi: Kokku on 67 % vastanutest nõus, et EL peaks jätkama Ukraina toetamist teel Euroopa integratsiooni suunas, ja 65 % nõustub sellega, et EL toetab jätkuvalt Ukraina integreerimist ühtsele turule.
- Umbes seitse kümnest vastajast (71 %) on nõus, et EL peaks jätkama majandussanktsioonide kehtestamist Venemaa vastu. Ligi kaks kolmandikku vastanutest (65 %) on nõus, et EL peaks Ukrainat jätkuvalt rahaliselt ja majanduslikult toetama. Väiksem osa (57 %) nõustub, et EL peaks jätkama sõjavarustuse ja väljaõppe ostmist ja tarnimist Ukrainasse.

### ELi probleemid ja prioriteedid

- Rohkem kui kaheksa vastanut kümnest (86 %) „nõustuvad täielikult“ või „kavatsevad nõustuda“, et gaasihoidlad ELis tuleks täita, et vältida järgmise talve nappuse ohtu. Samamoodi nõustub 79 % vastanutest kokku, et ELi meetmete eesmärk peaks olema energiatarbimise vähendamine. Rohkem kui kaheksa vastanut kümnest (85 %) on seisukohal, et EL peaks hoogustama puhaste tehnoloogiate tootmist oma liikmesriikides.
- Kui küsiti, kas EL peaks rahastama ühiseid kaitseprojekte strateegilise kaitsevõime ja -tehnoloogia arendamiseks, nõustub 75 % vastanutest kokku.
- Vastajatele esitati ka loetelu viimase aasta jooksul tehtud algatustest, mida EL on teinud energia- ja muude probleemide lahendamiseks. Iga uuringus loetletud algatuse puhul peab enamik vastanutest seda kas „väga“ või „võrdlemisi oluliseks“. „Oluliste“ vastuste osakaal on kõige suurem Euroopa tasandi meetmete võtmisel, et piirata energiahindade tõusu vahetut mõju (86 %) ja loodusvarade säästva kasutamise edendamisel, nt jätmete vähendamisel, ringlussevõtu suurendamisel ning kaupade korduskasutamise ja

parandamise soodustamisel (86 %) ning madalaimal tasemel „liikmesriikide rahastamisel taastuenergiasse kiirendatud investeeringute tegemiseks REPowerEU kaudu“ (74 %).

## EL ülemaailmsel areenil

- Kuigi rohkem vastajaid vastab, et üldiselt liiguvad asjad vales suunas kui õiges suunas ELis, on vastajad ELi praeguse olukorra hindamisel kõige positiivsemad (26 % „õige suund“ vs 39 % „vales suund“). Võrdluseks, kui USA-lt küsiti, vastab 20 %, et asjad liiguvad õiges suunas, samas kui 39 % vastanutest, kes vastasid, et üldiselt asjad liiguvad vales suunas. Vastavad arvud Hiina kohta on 12 % „paremsuunas“ ja 48 % „vales suunas“. Vaid 5 % vastanutest arvab, et Venemaal on asjad õiges suunas, samas kui 81 % vastanutest arvab, et asjad liiguvad vales suunas.
- Iga viies vastaja (20 %) vastab, et ELi mõju maailmas on praegu „mõnevõrra“ või „palju tugevam“ kui USA oma, samas kui 49 % vastanutest märkis, et see on kas „mõnevõrra nõrgem“ või „palju nõrgem“. Umbes veerand vastanutest (26 %) vastas, et ELi mõju maailmas on praegu USA omaga sama. Hiina näitajad on kooskõlas USA omadega, samas kui vastajad väidavad mõnevõrra tõenäolisemalt, et ELi mõju maailmas on praegu „mõnevõrra“ või „palju tugevam“ kui Jaapanil (32 % Jaapanis ja 23 % Hiinas). Rohkem kui kolmandik vastanutest (35 %) vastab, et ELi mõju maailmas on praegu „mõnevõrra“ või „palju tugevam“ kui Venemaal, samas kui kümnest vastajast ligikaudu neli (42 %) märkisid, et see on „mõnevõrra nõrgem“ või „palju nõrgem“.

## Väärtused, mida EL kõige paremini väljendab

- Vastajatel paluti kaaluda, kas teatavaid väärtusi kehastavad kõige paremini EL, teised maailma riigid või mõlemad võrdselt. Enamik vastanutest (53 %) vastas, et põhiõiguste ja -väärtuste austamine on kõige parem ELi oma, võrreldes teiste riikidega. Lisaks valis ligikaudu iga teine vastaja selle vastuse „sotsiaalse võrdõiguslikkuse ja heaolu“ (50 %), sallivuse ja avatuse kohta teistele (49 %) ja „rahu“ (48 %). Rohkem kui neli vastanut kümnest (46 %) vastavad sellele, et solidaarsuse väärtus ELi-siseste ja -väliste riikidega on kõige paremini ELi omaks võetud, ning 45 % vastanutest vastab samale küsimusele looduse austamise ning kliima- ja keskkonnakaitse kohta; ajaloo ja selle õppetundide austamise osas täheldatakse väiksemat osakaalu (38 %).
- Edusammude ja innovatsiooni osas vastas 26 % vastanutest, et seda väärtust kajastab kõige paremini EL, samas kui 31 % vastanutest vastas, et seda esindavad paremini teised riigid; 34 % vastanutest vastas, et EL ja teised riigid (rühmad) esindavad võrdselt edusamme ja innovatsiooni.



## Jaotis 1. Venemaa sissetung Ukrainasse ja ELi reageerimine

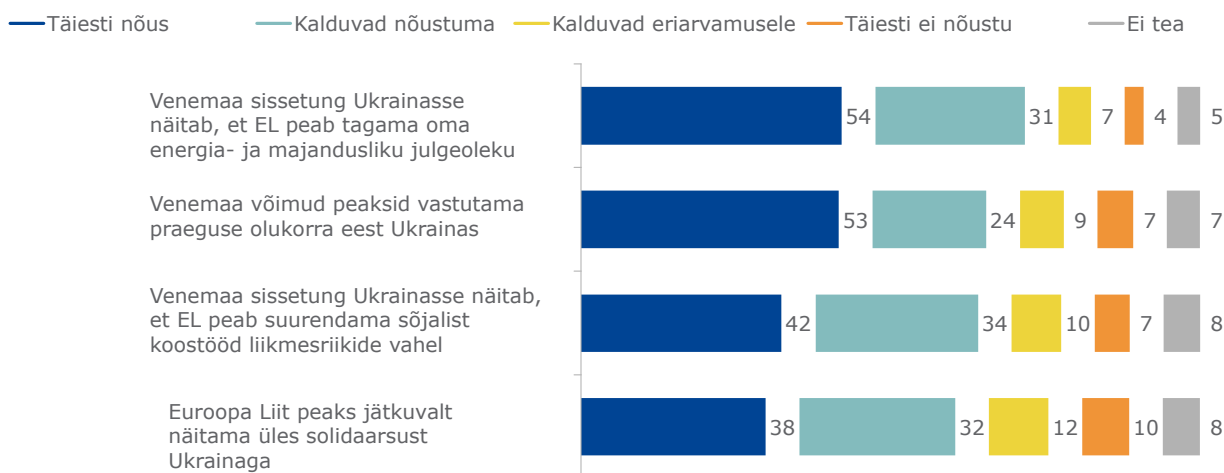
### 1.1. Üldine suhtumine Ukraina sõjasse

Rohkem kui kaheksa vastanut kümnest on nõus, et Venemaa sissetung Ukrainasse näitab, et EL peab tagama oma energia- ja majandusliku julgeoleku (54 % nõustub täielikult ja 31 % on nõus). Lisaks on üle seitsme vastanu kümnest nõus, et:

- Venemaa ametivõimud peaksid vastutama praeguse olukorra eest Ukrainas (53 % „nõustub täielikult“ ja 24 % on nõus)
- Venemaa sissetung Ukrainasse näitab, et EL peab suurendama liikmesriikidevahelist sõjalist koostööd (42 % nõustub täielikult ja 34 % on nõus).

Seitse kümnest vastajast nõustus kokku sellega, et EL peaks jätkuvalt näitama üles solidaarsust Ukrainaga (38 % nõustub täielikult ja 32 % on nõus).

**Q6** Kui palju nõustute või ei nõustu kõigi järgmiste väidetega? (% EL 27st)



Alus: kõik vastajad (n=26 514)

Kõigis liikmesriikides on üle seitsme vastanu kümnest nõus, et Venemaa sissetung Ukrainasse näitab, et EL peab tagama oma energia- ja majandusliku julgeoleku (74 %-lt Bulgaarias ja Slovakkias kuni 93 %-ni Soomes, Poolas ja Portugalis) ning enamik nõustub, et Venemaa sissetung näitab, et EL peab suurendama liikmesriikidevahelist sõjalist koostööd (58 %-lt Bulgaarias ja Slovakkias 86 %-le Eestis, 87 %-lt Portugalis ja 90 %-le Poolas). Kõigis liikmesriikides peale ühe (Küpros) nõustub enamik vastanutest, et Venemaa ametiasutused peaksid vastutama Ukraina praeguse olukorra eest (45 %-lt Küprosel 91 %-le Poolas ja Portugalis).

## Eurobaromeetri kiiruuring 533

### ELi probleemid ja prioriteedid 2023. aastal

Liikmesriikide vahelon mõnevõrra rohkem erinevusi, nõustudes väitega, et EL peaks jätkuvalt näitama üles solidaarsust Ukrainaga. Küprosel on 45 % vastanutest „täielikult nõus“ või „soovivad nõustuda“, et EL peaks jätkuvalt näitama üles solidaarsust Ukrainaga. Seevastu kaks korda rohkem vastajaid nõustub selle väitega Eestis (87 %), Soomes (88 %) ja Portugalis (90 %).

## Eurobaromeetri kiiruuring 533

ELi probleemid ja prioriteedid 2023. aastal

	Venemaa sissetung Ukrainasse näitab, et EL peab tagama oma energia- ja majandusliku julgeoleku	Venemaa võimud peaksid vastutama praeguse olukorra eest Ukrainas	Venemaa sissetung Ukrainasse näitab, et EL peab suurendama sõjalist koostööd liikmesriikide vahel	EL peaks jätkuvalt näitama üles solidaarsust Ukrainaga
EL 27	85	77	75	71
OLEMA	84	78	75	67
BG	74	52	58	49
CZ	78	55	62	51
DK	88	89	79	85
DE	83	78	74	68
EE	91	87	86	87
IE	87	83	71	78
EL	78	52	64	48
ES	84	79	77	76
FR	86	75	77	71
HR	88	80	79	76
SEE	82	74	69	67
CY	75	45	64	45
LV	84	85	82	79
LT	88	81	83	83
LU	84	72	72	69
HU	84	61	67	51
MT	88	74	68	66
NL	85	83	77	78
KELL	82	73	60	57
PL	93	91	90	82
PT	93	91	87	90
RO	89	80	81	74
SI	79	70	60	58
SK	74	52	58	50
FI	93	86	84	88
SE	89	86	80	85

Alus: kõik vastajad (n=26 514)

## Sotsiaaldemograafilised kaalutlused

Kõigis sotsiaaldemograafilistes rühmades on kokkulepe nende üldisemate avaldustega Ukraina sõja kohta kõrge; siiski võib täheldada mõningaid erinevusi. Näiteks mehed nõustuvad mõnevõrra tõenäolisemalt kui naised, et Venemaa sissetung Ukrainasse näitab, et EL peab suurendama sõjalist koostööd liikmesriikide vahel (78 % vs 72 %) ning et EL peaks jätkuvalt näitama üles solidaarsust Ukrainaga (72 % vs. 69 %).

Suurimad erinevused kokkuleppes on vanuserühmade lõikes, kusjuures vanemad vastajad nõustuvad tõenäolisemalt nelja väitega. Näiteks nõustub 76 % 55-aastastest ja vanematest, et EL peaks jätkuvalt näitama üles solidaarsust Ukrainaga, võrreldes 68 %-ga 40–54aastastest ja 66 %-ga 25–39aastastest või 15–24aastastest.

Kuigi 74 % 20-aastastest või vanematest hariduse omandanud vastanutest nõustus, et EL peaks jätkuvalt näitama üles solidaarsust Ukrainaga, on see näitaja mõnevõrra väiksem 16–19-aastaste või 15-aastaste või nooremate hariduse omandanud isikute puhul (mõlemad 68 %). Samuti nõustuvad 20-aastased või vanemad inimesed suurema tõenäosusega sellega, et Venemaa sissetung Ukrainasse näitab, et EL peab suurendama sõjalist koostööd liikmesriikide vahel (78 % vs 71–73 % madalama haridusega vastajatest). 15-aastased või nooremad vastajad nõustuvad kõige vähem sellega, et Venemaa sissetung Ukrainasse näitab, et EL peab tagama oma energia- ja majandusliku turvalisuse (82 % vs 86–87 % kõrgema haridusega vastanutest).

Q6 Kui palju nõustute või ei nõustu kõigi järgmiste väidetega?

(Kokku „nõusoleku“ % sotsiaaldemograafiliste andmete järgi)

	Venemaa sissetung Ukrainasse näitab, et EL peab tagama oma energia- ja majandusliku julgeoleku	Venemaa võimud peaksid vastutama praeguse olukorra eest Ukrainas	Venemaa sissetung Ukrainasse näitab, et EL peab suurendama sõjalist koostööd liikmesriikide vahel	EL peaks jätkuvalt näitama üles solidaarsust Ukrainaga
EL 27	85	77	75	71
<b>Sugu</b>				
Mehed	85	77	78	72
Naised	84	77	72	69
<b>Age</b>				
15–24	79	72	69	66
25–39	80	74	73	66
40–54	85	76	74	68
55 +	89	81	79	76
<b>Haridus (vanus, kui see on lõpetatud)</b>				
Kuni 15	82	77	71	68
16–19	86	76	73	68
20+	87	79	78	74
Õpib ikka veel	80	74	72	67

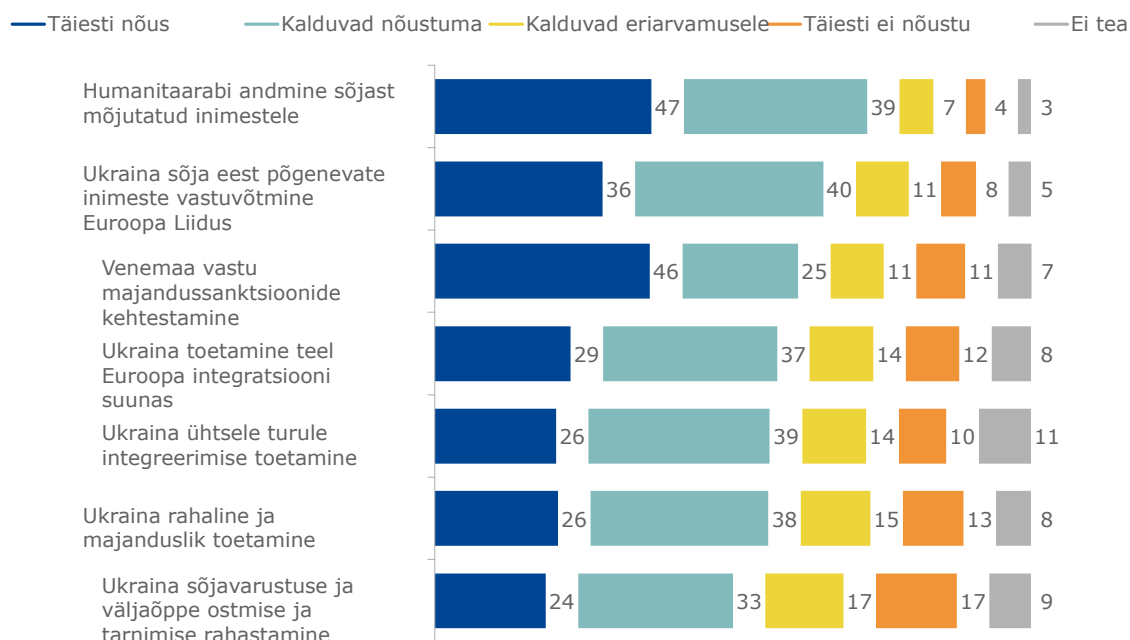
Alus: kõik vastajad (n=26 514)

## 1.2. Ukraina sõjale reageerimiseks võetavate ELi meetmete toetamine

Vastajatelt küsiti ka seda, mil määral nad nõustuvad mitmete meetmetega, mida EL on võtnud vastuseks Ukraina sõjale. Rohkem kui kaheksa vastanust kümnest on nõus, et EL peaks jätkama humanitaarabi andmist sõjast mõjutatud inimestele, sealhulgas 47 %, kes „täielikult nõustuvad“ ja 39 %, kes soovivad selle meetmega nõustuda. Umbes kolm neljandikku on nõus, et EL peaks jätkuvalt vastu võtma ELis Ukraina sõja eest põgenevaid inimesi, sealhulgas 36 %, kes „täielikult nõustuvad“ ja 40 %, kes soovivad sellega nõustuda. Tulemused näitavad ka toetust Ukraina integreerimisele ELi. Ligikaudu kaks kolmandikku vastanutest nõustub kokku sellega, et EL peaks jätkama Ukraina toetamist teel Euroopa integratsiooni suunas (29 % „nõustub täielikult“ ja 37 % on nõus) ning et Ukraina ühtsele turule integreerimise toetamiseks nähakse samasugust kokkulepet (26 % „nõustub täielikult“ ja 39 % on nõus).

Umbes seitse kümnest vastajast nõustus kokku sellega, et EL peaks jätkama majandussanktsioonide kehtestamist Venemaa suhtes (46 % on täielikult nõus ja 25 % on nõus). Lisaks toetatakse Ukrainale antavat majanduslikku ja sõjalist abi. Ligi kaks kolmandikku vastanutest on nõus, et EL peaks Ukrainat jätkuvalt rahaliselt ja majanduslikult toetama (26 % nõustub täielikult ja 38 % on nõus). Väiksem osa nõustub, et EL peaks jätkama sõjavarustuse ja väljaõppe ostmise ja tarnimise rahastamist Ukrainale (24 % nõustub täielikult ja 33 % on nõus).

Q7 Palun öelge mulle, mil määral te nõustute või ei nõustu järgmisega: EL peaks jätkama...? (% EL 27ST)



Kõigis liikmesriikides on suurim osa vastanutest „täielikult nõus“ või „kavatseb nõustuda“, et EL peaks jätkama humanitaarabi andmist Ukraina sõjast mõjutatud inimestele. Lepingute kogutase ulatub 74 %-st Tšehhis ja Slovakkias kuni 95 %-ni Portugalis. Vastanute osakaal, kes nõustusid, et EL peaks jätkuvalt vastu võtma Ukraina sõja eest põgenevaid inimesi, ulatub 55 %-st Tšehhis ja Slovakkias 90 %-ni Soomes ja 93 %-ni Portugalis.

Vastajate osakaal, kes nõustusid, et EL peaks jätkama Ukraina toetamist rahaliselt ja majanduslikult, on suurim Portugalis (85 %), järgnesid Eesti (82 %), Soome ja Rootsi (mõlemas 81 %), samas kui Küprosel on see madalaim (42 %). Suurimat erinevust liikmesriikide lõikes on näha avalduses Ukrainale sõjavarustuse ja väljaõppe ostmise ja tarnimise jätkuva rahastamise kohta, kusjuures kokkulepitav osakaal varieerub 28 %st Küprosel kuni 83 %ni Soomes.

22 liikmesriigis on enamik vastanutest nõus, et EL peaks jätkama majandussanktsioonide kehtestamist Venemaa vastu. Selle väitega nõustuvad kõige rohkem Soomes (89 %), Poolas (88 %), Portugalis (88 %), Taanis (86 %) ja Eestis (85 %). Viies liikmesriigis langeb toetus kõnealusele meetmele alla 50 %: Ungari (48 %), Bulgaaria (45 %), Slovakkia (45 %), Kreeka (43 %) ja Küpros (40 %).

Kõigis liikmesriikides peale kahe nõustub vähemalt 50 % vastanutest, et EL peaks jätkama Ukraina toetamist teel Euroopa integratsiooni suunas; erandiks on Küpros (47 %) ja Slovakkia (49 %). Teistes liikmesriikides on kokkulepitu osakaal vahemikus 50 % Tšehhis ja Ungaris kuni 87 % Portugalis. Sarnaseid näitajaid on täheldatud ka avalduses Ukraina ühtsele turule integreerimise jätkuva toetamise kohta. Vähem kui pooled vastanutest nõustusid selle meetmega Küprosel (47 %), Tšehhis (48 %) ja Slovakkias (49 %), võrreldes rohkem kui kaheksa vastajaga kümnest Leedus (84 %) ja Portugalis (83 %).

## Eurobaromeetri kiiruuring 533

## ELi probleemid ja prioriteedid 2023. aastal

**Q7** Palun öelge mulle, mil määral te nõustute või ei nõustu järgmisega: EL peaks jätkama...?  
(Kokku „Kokkulepe“ % riikide kaupa)

	Humanitaarabi andmine sõjast mõjutatud inimestele	Ukraina sõja eest põgenevate inimeste vastuvõtmine ELis	Venemaa vastu majandussanktsioonide kehtestamine	Ukraina toetamine Euroopa integratsiooni suunas	Ukraina ühtsele turule integreerimise toetamine	Ukraina rahaline ja majanduslik toetamine	Ukraina sõjavarustuse ja väljaõppe ostmise ja tarnimise rahastamine
EL 27	86	77	71	67	65	65	57
OLEMA	83	72	75	60	59	58	54
BG	78	60	45	51	54	44	38
CZ	74	55	59	50	48	44	41
DK	90	89	86	79	74	79	76
DE	84	71	69	60	64	60	51
EE	93	75	85	80	80	82	80
IE	86	75	77	74	69	70	61
EL	88	77	43	52	51	47	39
ES	88	85	77	77	72	71	63
FR	84	72	70	60	55	62	55
HR	92	85	71	76	75	65	57
SEE	85	83	65	68	66	66	52
CY	88	74	40	47	47	42	28
LV	89	78	75	75	75	74	73
LT	93	80	81	80	84	79	75
LU	86	75	69	55	57	62	51
HU	83	74	48	50	50	44	34
MT	91	77	65	63	63	62	51
NL	86	75	79	68	67	72	69
KELL	83	69	59	54	59	53	38
PL	91	80	88	80	78	75	76
PT	95	93	88	87	83	85	75
RO	88	80	77	69	66	67	61
SI	85	63	58	63	66	56	39
SK	74	55	45	49	49	43	37
FI	92	90	89	84	78	81	83
SE	91	87	79	82	79	81	77

Alus: kõik vastajad (n=26 514)

## Sotsiaaldemograafilised kaalutlused

Mehed kalduvad mõnevõrra rohkem toetama mõningaid ELi meetmeid vastusena Ukraina sõjale. Näiteks nõustuvad mehed naistest suurema tõenäosusega sellega, et EL peaks jätkuvalt rahastama sõjavarustuse ja väljaõppe ostmist ja tarnimist Ukrainasse (62 % vs 52 %) ning toetama Ukrainat rahaliselt ja majanduslikult (67 % vs 62 %).

Vanemad vastajad nõustuvad suurema tõenäosusega mitmesuguste ELi meetmetega vastusena Ukraina sõjale. Näiteks nõustub 75 % 55-aastastest ja vanematest vastanutest, et EL peaks jätkama majandussanktsioonide kehtestamist Venemaa vastu, võrreldes 67 %-ga 25–39aastastest ja 15–24aastastest. Võrreldes madalamate vanuserühmadega nõustuvad 55-aastased ja vanemad suurema tõenäosusega sellega, et EL peaks Ukraina rahalist ja majanduslikku toetamist jätkama (70 % vs 60–61 %).

Kõrgema haridusega vastajad kalduvad ka sagedamini nõustuma mitmesuguste ELi meetmetega vastusena Ukraina sõjale. Näiteks nõustus 74 % 20-aastastest või vanematest vastanutest, et EL peaks jätkama majandussanktsioonide kehtestamist Venemaa vastu, võrreldes 68–69 %-ga neist, kes lõpetasid hariduse varem.

**Q7** Palun öelge mulle, mil määral te nõustute või ei nõustu järgmisega: EL peaks jätkama...? (Kokku „kraad“ % sotsiaaldemograafiliste andmete järgi)

	Humanitaarabi andmine sõjast mõjutatud inimestele	Ukraina sõja eest põgenevate inimeste vastuvõtmine ELis	Venemaa vastu majandussanktsioonide kehtestamine	Ukraina toetamine teel Euroopa integratsiooni suunas	Ukraina ühtsele turule integreerimise toetamine	Ukraina rahaline ja majanduslik toetamine	Ukraina sõjavarustuse ja väljaõppe ostmise ja tarnimise rahastamine
EL 27	86	77	71	67	65	65	57
<b>Sugu</b>							
Mehed	86	78	72	67	67	67	62
Naised	86	76	70	66	63	62	52
<b>Age</b>							
15–24	81	74	67	64	60	61	58
25–39	81	74	67	65	62	60	55
40–54	85	74	70	63	63	61	54
55+	90	80	75	70	69	70	60
<b>Haridus (vanus, kui see on lõpetatud)</b>							
Kuni 15	81	76	68	65	64	65	57
16–19	85	75	69	64	65	61	53
20+	89	79	74	69	67	69	60
Õpib ikka veel	84	75	67	66	63	63	57

Alus: kõik vastajad (n=26 514)



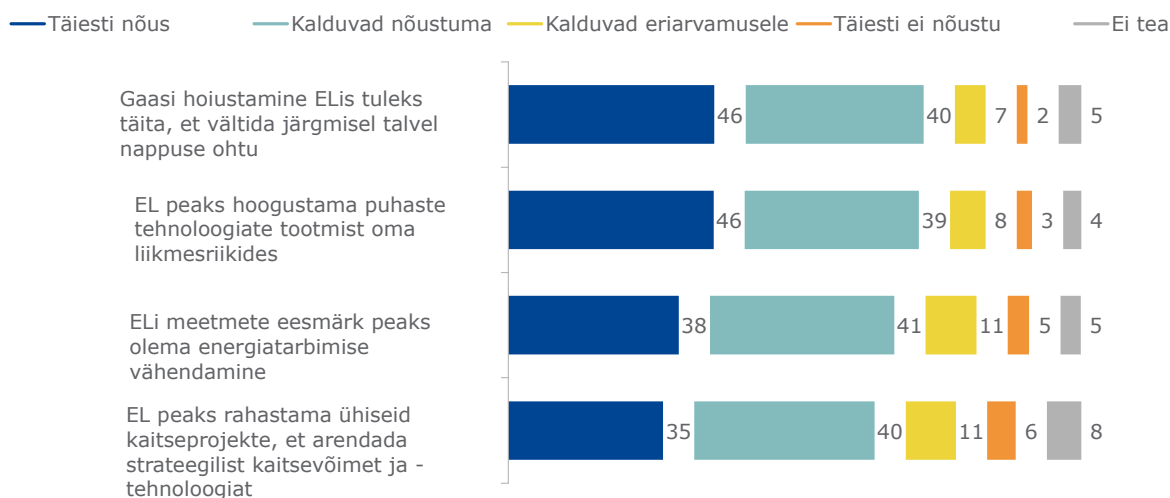
## Jaotis 2. ELi probleemid ja prioriteedid

### 2.1. Toetus väljakutsetega seotud ELi meetmetele

Vastajatelt küsiti ka energiaprobleemide, puhta tehnoloogia tootmise ja ELi kaitsestrateegiaga seotud meetmete kohta. Rohkem kui kaheksa kümnest vastajast „nõustub täielikult“ (46 %) või „soovib nõustuda“ (40 %), et gaasihoidlad ELis tuleks täita, et vältida järgmise talve nappuse ohtu. Samamoodi on umbes kaheksa vastanut kümnest „täielikult nõus“ (38 %) või „soovivad nõustuda“ (41 %), et ELi meetmete eesmärk peaks olema energiatarbimise vähendamine.

Rohkem kui kaheksa kümnest vastajast „nõustub täielikult“ (46 %) või „soovib nõustuda“ (39 %), et EL peaks hoogustama puhaste tehnoloogiate tootmist oma liikmesriikides.

Kui küsiti, kas EL peaks rahastama ühiseid kaitseprojekte, et arendada strateegilist kaitsevõimet ja -tehnoloogiat, siis kolm neljandikku vastanutest „nõustub täielikult“ (35 %) või on nõus (40 %).



Alus: kõik vastajad (n=26 514)

Kõigis liikmesriikides on kolmveerand või rohkem vastanutest nõus, et gaasihoidlad ELis tuleks täita, et vältida järgmisel talvel nappuse ohtu (77 %-lt Rootsis 92 %-le Portugalis). Osakaal, milles lepiti kokku, et ELi meetmete eesmärk peaks olema energiatarbimise vähendamine, jääb Bulgaarias 67 % ja Portugalis 91 % vahele.

Portugalis (94 %), Maltal (93 %), Horvaatias (91 %), Ungaris (90 %) ja Poolas (90 %) on vähemalt üheksa vastajat kümnest nõus, et EL peaks hoogustama puhaste tehnoloogiate tootmist oma liikmesriikides; selle avaldusega nõustuti kõige vähem Slovakkias (74 %).

Kõigis liikmesriikides peale ühe (Austria) nõustub enamik vastanutest, et EL peaks rahastama ühiseid kaitseprojekte strateegilise kaitsevõime ja -tehnoloogia arendamiseks (45 %-lt Austrias 91 %-le Portugalis).

**Q5** Kui palju nõustute või ei nõustu kõigi järgmiste väidetega (% „Kokku nõustun“, riikide kaupa)

	Gaasi hoiustamine ELis tuleks täita, et vältida järgmisel talvel nappuse ohtu	EL peaks hoogustama puhaste tehnoloogiate tootmist oma liikmesriikides	ELi meetmete eesmärk peaks olema energiatarbimise vähendamine	EL peaks rahastama ühiseid kaitseprojekte, et arendada strateegilist kaitsevõimet ja - tehnoloogiat
EL 27	86	85	79	75
OLEMA	86	83	76	76
BG	86	83	67	72
CZ	87	78	75	72
DK	82	78	84	69
DE	90	80	78	58
EE	90	82	71	86
IE	86	85	82	71
EL	88	84	76	76
ES	84	89	84	81
FR	80	86	82	80
HR	90	91	83	86
SEE	85	86	81	77
CY	85	87	77	75
LV	90	79	77	83
LT	88	86	78	82
LU	87	86	77	69
HU	89	90	70	79
MT	91	93	87	76
NL	85	79	72	72
KELL	88	82	80	45
PL	88	90	78	88
PT	92	94	91	91
RO	91	89	76	88
SI	84	84	81	73
SK	89	74	76	72
FI	81	81	78	77
SE	77	78	79	75

Alus: kõik vastajad (n=26 514)

## Sotsiaaldemograafilised kaalutlused

Mehed (77 %) nõustuvad mõnevõrra tõenäolisemalt kui naised (73 %), et EL peaks rahastama ühiseid kaitseprojekte, et arendada strateegilist kaitsevõimet ja -tehnoloogiat.

Vanemad vastajad nõustuvad suurema tõenäosusega nelja väitega probleemide kohta. Näiteks on 92 % 55-aastastest või vanematest vastanutest nõus, et gaasihoidlad ELis tuleks täita, et vältida järgmisel talvel nappuse ohtu; see protsent väheneb järk-järgult 75 %-ni 15–24-aastaste vastajate puhul. Samamoodi on protsent, kes nõustub, et EL peaks hoogustama puhaste tehnoloogiate tootmist oma liikmesriikides, vahemikus 77 % 15–24-aastaste vastajate puhul kuni 90 % 55-aastaste ja vanemate vastajate puhul.

Vastajate osakaal, kes nõustusid sellega, et gaasihoidlad tuleks ELis täita, et vältida järgmisel talvel nappuse ohtu, on 15-aastaste või nooremate (82 %) hariduse omandanud vastajate hulgas väiksem, erinevalt kõrgema haridusega vastajatest (87–89 %). Vastajad, kes on lõpetanud 20-aastased või vanemad, nõustuvad suurema tõenäosusega sellega, et EL peaks hoogustama puhta tehnoloogia tootmist oma liikmesriikides (87 % vs 83 % neist, kes lõpetasid kooli 15-aastased või nooremad) ning et EL peaks rahastama ühiseid kaitseprojekte strateegilise kaitsevõime ja -tehnoloogia arendamiseks (78 % vs. 72 %).

**Q5** Kui palju nõustute või ei nõustu kõigi järgmiste väidetega? (Kogu „kraad“ % sotsiaaldemograafiliste näitajate kaupa)

	Gaasi hoiustamine ELis tuleks täita, et vältida järgmisel talvel nappuse ohtu	EL peaks hoogustama puhaste tehnoloogiate tootmist oma liikmesriikides	ELi meetmete eesmärk peaks olema energiatarbimise vähendamine	EL peaks rahastama ühiseid kaitseprojekte, et arendada strateegilist kaitsevõimet ja - tehnoloogiat
EL 27	86	85	79	75
<b>Sugu</b>				
Mehed	86	84	78	77
Naised	86	86	81	73
<b>Age</b>				
15–24	75	77	74	70
25–39	80	79	73	73
40–54	86	84	78	74
55+	92	90	85	78
<b>Haridus (vanus, kui see on lõpetatud)</b>				
Kuni 15	82	83	77	72
16–19	89	85	80	73
20+	87	87	81	78
Õpib ikka veel	78	80	78	73

Alus: kõik vastajad (n=26 514)

## 2.2. Erinevate ELi algatuste tähtsus

Vastajatele esitati loetelu viimase aasta jooksul tehtud algatustest, mida EL on teinud energia- ja muude probleemide lahendamiseks. Iga algatuse puhul küsiti neilt, kas nad peavad seda oluliseks või mitte.

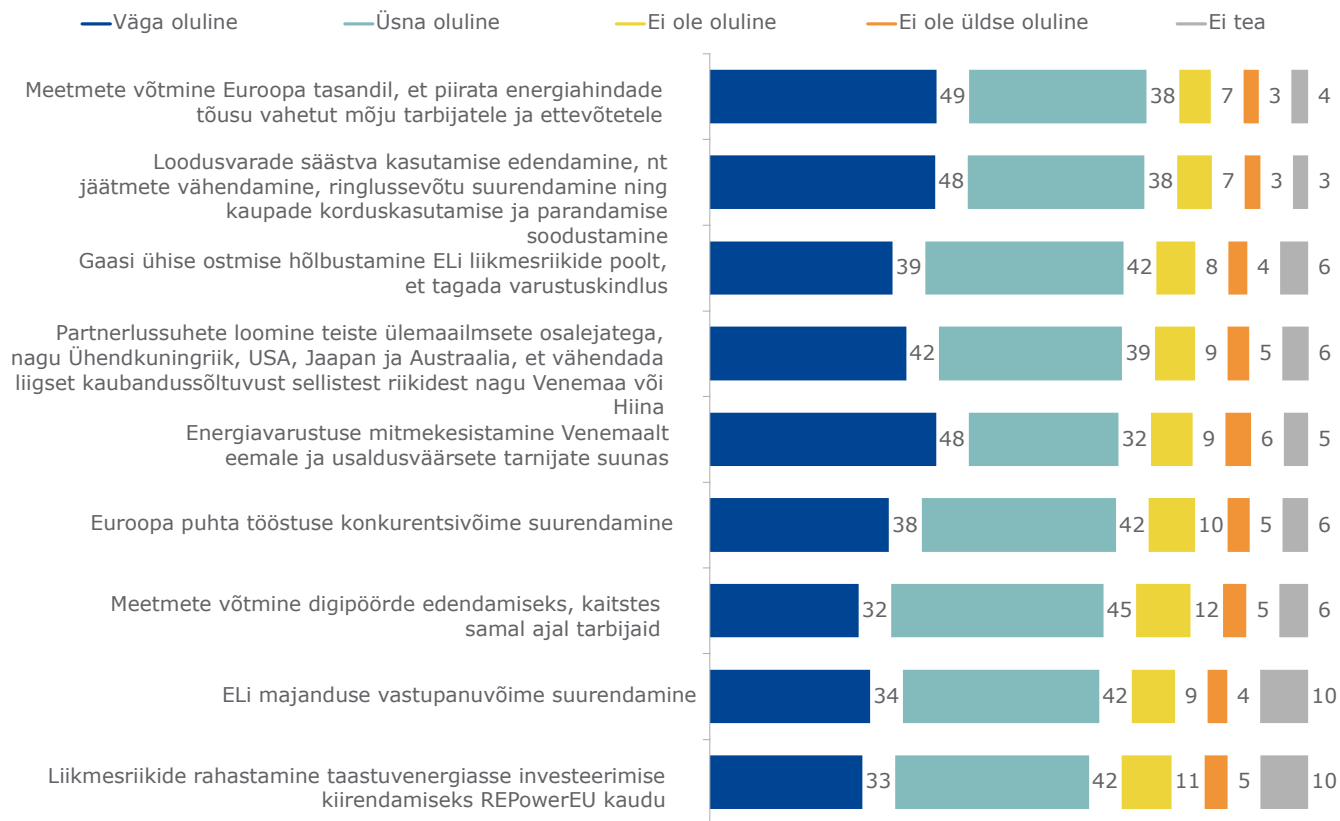
Iga uuringus loetletud algatuse puhul peab enamik vastajaid seda kas „väga“ või „võrdlemisi oluliseks“. Täpsemalt, umbes kolmveerand või rohkem vastanutest jagab seisukohta, et oluline on:

- võtta Euroopa tasandil meetmeid, et piirata energiahindade tõusu vahetut mõju tarbijatele ja ettevõtetele (49 % „väga oluline“ ja 38 % „võrdlemisi oluline“)
- edendada loodusvarade säästvat kasutamist, nt vähendada jäätmeid, suurendada ringlussevõttu ning soodustada kaupade korduskasutamist ja parandamist (48 % „väga oluline“ ja 38 % „õiglaselt oluline“)
- hõlbustada gaasi ühist ostmist ELi liikmesriikide poolt, et tagada varustuskindlus (39 % „väga oluline“ ja 42 % „võrdlemisi oluline“)
- luua partnerlussuhteid teiste ülemaailmsete osalejatega, näiteks Ühendkuningriigi, USA, Jaapani ja Austraaliaga, et vähendada liigset kaubandussõltuvust sellistest riikidest nagu Venemaa või Hiina (42 % „väga oluline“ ja 39 % „võrdlemisi oluline“)
- mitmekesistada energiavarustust Venemaalt eemal ja usaldusväärsete tarnijate suunas (48 % „väga oluline“ ja 32 % „võrdlemisi oluline“)
- suurendada Euroopa puhta tööstuse konkurentsivõimet (38 % „väga oluline“ ja 42 % „õiglaselt oluline“)
- võtta meetmeid digipöörde edendamiseks, kaitstes samal ajal tarbijaid (32 % „väga oluline“ ja 45 % „õiglaselt oluline“)
- suurendada ELi majanduse vastupanuvõimet (34 % „väga oluline“ ja 42 % „õiglaselt oluline“)
- rahastada liikmesriike taastuenergiasse investeerimise kiirendamiseks REPowerEU kaudu (33 % „väga oluline“ ja 42 % „võrdlemisi oluline“).

## Eurobaromeetri kiiruuring 533

### ELi probleemid ja prioriteedid 2023. aastal

Kui oluline on Teie arvates iga järgmine eelmisel aastal tehtud ELi algatus? (% EL 27ST)



Alus: kõik vastajad (n=26 514)

Kõigis riikides on ligikaudu kolmveerand või rohkem vastanutest seisukohal, et Euroopa tasandil võetud meetmed, et piirata energiahindade tõusu vahetut mõju tarbijatele ja ettevõtetele, on „väga“ või „võrdlemisi olulised“ (73 %-lt Küprosel ja Kreekas 94 %-le Portugalis). Sarnaseid näitajaid on täheldatud loodusvarade säästva kasutamise edendamisel, nt jäätmete vähendamisel, ringlussevõtu suurendamisel ning kaupade korduskasutamise ja parandamise soodustamisel (tähtsate vastuste osakaal varieerub 77 %-st Kreekas 95 %-ni Portugalis) ning Euroopa puhta tööstuse konkurentsivõime suurendamisel (69 %-lt Kreekas 90 %-le Portugalis). Portugalis peab 90 % vastanutest samuti oluliseks rahastada liikmesriike taastuenergiasse investeerimise kiirendamiseks REPowerEU kaudu; see näitaja on madalaim Madalmaades (61 %).

ELi liikmesriikide poolt gaasi ühise ostmise hõlbustamist, et tagada varustuskindlus, peab kõigis liikmesriikides oluliseks algatuseks enam kui seitse kümnest vastajast, ulatudes 72 %-st Rootsis 91 %-ni Portugalis. Kõigis liikmesriikides peavad vähemalt pooled vastanutest väga „väga“ või „võrdlemisi oluliseks“ meetmeid, mis on võetud energiavarustuse mitmekesistamiseks Venemaalt eemale ja usaldusväärse tarnija suunas. Umbes üheksa vastajat jagavad seda seisukohta Portugalis (93 %) ja Soomes (90 %), samas kui umbes kuus vastanutest kümnest Kreekas (58 %), Küprosel (58 %) ja Slovakkias (59 %).

Partnerluste loomine teiste ülemaailmsete osalejatega on oluline vähemalt kuuetele kümnele vastajale kõigis liikmesriikides. Riigid, kus vastajad peavad seda algatust kõige tõenäolisemalt oluliseks, on Portugal (92 %), Soome (89 %) ja Hispaania (88 %). Küpros (60 %) on riigi pingerea alumises otsas.

Portugalis (93 %), Eestis (90 %), Soomes ja Maltal (mõlemas 89 %) pidas ELi majanduse vastupanuvõime suurendamist oluliseks ELi algatuseks ligikaudu üheksa vastajat kümnest (93 %), erinevalt ligikaudu kahest kolmandikust vastanutest Austrias ja Saksamaal (mõlemas 66 %).

Portugalis on umbes üheksa vastanut kümnest (91 %) seisukohal, et on oluline võtta meetmeid digiülemineku edendamiseks, kaitstes samal ajal tarbijaid. Seevastu vähem kui kaks kolmandikku peab seda algatust oluliseks Kreekas (65 %), Tšehhis ja Slovakkias (mõlemas 63 %).

## Eurobaromeetri kiiruuring 533

## ELi probleemid ja prioriteedid 2023. aastal

**Kui oluline on Teie arvates iga järgmine eelmisel aastal tehtud ELi algatus? (% „Oluline“ kokku, riikide kaupa)**

	Meetmete võtmine Euroopa tasandil, et piirata energiahindade tõusu vahetut mõju tarbijatele ja ettevõtetele	Loodusvarade säästva kasutamise edendamine, nt jäätmete vähendamine, ringlussevõtu suurendamine ning kaupade korduskasutamise ja parandamise soodustamine	Gaasi ühise ostmise hõlbustamine ELi liikmesriikide poolt, et tagada varustuskindlus	Partnerluste loomine teiste ülemaailmsete osalejatega (nt Ühendkuningriik, USA, Jaapan, Austraalia), et vähendada liigset kaubandussõltuvust sellistest riikidest nagu Venemaa või Hiina	Energiavarustuse mitmekesistamine Venemaal ja usaldusväärsete tarnijate suunas	Euroopa puhta tööstuse konkurentsi suurendamine	Meetmete võtmine digipöörde edendamiseks, kaitstes samal ajal tarbijaid	ELi majanduse vastupanuvõime suurendamine	Liikmesriikide rahastamine taastuvenergia investeeringute kiirendamiseks REPowerEU kaudu
EL 27	86	86	82	81	80	80	77	76	74
OLEMA	86	84	84	78	82	76	73	77	71
BG	86	87	78	68	65	79	77	86	75
CZ	80	78	75	70	68	73	63	75	66
DK	81	83	80	84	85	78	72	78	64
DE	86	84	80	80	77	78	76	66	70
EE	90	88	86	85	86	80	83	90	70
IE	90	88	84	84	85	83	80	85	76
EL	73	77	73	63	58	69	65	70	66
ES	91	90	84	88	86	84	83	82	83
FR	84	83	79	79	82	80	74	69	64
HR	89	88	87	82	75	83	80	88	81
SEE	86	90	84	81	82	81	79	76	79
CY	73	83	76	60	58	72	68	74	74
LV	86	84	84	80	78	76	74	86	74
LT	81	84	82	81	79	74	76	83	73
LU	88	85	81	78	82	81	75	75	68
HU	89	92	85	82	77	87	79	88	85
MT	92	92	88	83	84	89	84	89	82
NL	86	82	83	82	84	77	73	84	61
KELL	85	86	76	75	76	79	72	66	72
PL	88	87	87	87	83	80	81	86	84
PT	94	95	91	92	93	90	91	93	90
RO	91	92	88	87	86	87	86	84	86
SI	87	88	84	78	77	82	77	87	81
SK	80	79	74	63	59	74	63	79	70
FI	89	89	76	89	90	84	78	89	68
SE	83	82	72	82	84	79	74	76	66

Alus: kõik vastajad (n=26 514)

## Sotsiaaldemograafilised kaalutlused

Vanemad vastajad vastavad suurema tõenäosusega sellele, et eelmisel aastal tehtud erinevad ELi algatused on olulised. Näiteks peab oluliseks 91 % 55-aastastest ja vanematest vastanutest „meetmete võtmist Euroopa tasandil, et piirata energiahinna tõusu otsest mõju tarbijatele ja ettevõtetele“, samas kui 86 % vastanutest vanuses 40–54 aastat, 82 % 25–39aastastest ja 80 % 15–24-aastastest.

Ka kõrgema haridusega vastajad peavad neid ELi algatusi suurema tõenäosusega oluliseks, kuigi erinevused on tavaliselt väiksemad kui vanuserühmade lõikes. Näiteks peab 77 % 20-aastastest või vanematest vastajatest oluliseks rahastada liikmesriike taastuenergiasse investeerimise kiirendamiseks, võrreldes 73 % madalama haridusega vastajatega.

	Meetmete võtmine Euroopa tasandil, et piirata energiahinnade tõusu vahetut mõju tarbijatele ja ettevõtetele	Loodusvarade säästva kasutamise edendamine, nt jäätmete vähendamine, ringlussevõtu suurendamine ning kaupade korduskasutamise ja parandamise soodustamine	Gaasi ühise ostmise hõlbustamine ELi liikmesriikide poolt, et tagada varustuskindlus	Partnerluste loomine teiste ülemaailmsete osalejatega (nt Ühendkuningriik, USA, Jaapan, Austraalia), et vähendada liigset kaubandussõltuvust sellistest riikidest nagu Venemaa või Hiina	Energiavarustuse mitmekesistamine Venemaalt eemale ja usaldusväärsete tarnijate suunas	Euroopa puhta tööstuse konkurentsivõime suurendamine	Meetmete võtmine digipöörde edendamiseks, kaitstes samal ajal tarbijaid	ELi majanduse vastupanuvõime suurendamine	Liikmesriikide rahastamine taastuenergiasse investeerimise kiirendamiseks REPowerEU kaudu
EL 27	86	86	82	81	80	80	77	76	74
<b>Sugu</b>									
Mehed	86	84	81	82	80	80	78	77	75
Naised	87	88	82	80	81	80	76	76	73
<b>Age</b>									
15–24	80	83	74	80	74	70	69	69	73
25–39	82	83	77	79	76	73	72	72	71
40–54	86	85	81	80	81	81	78	76	73
55+	91	89	87	83	85	86	82	81	77
<b>Haridus (vanus, kui see on lõpetatud)</b>									
Kuni 15	85	85	81	80	78	76	76	69	73
16–19	87	86	82	79	80	80	77	75	73
20+	88	87	83	83	83	82	80	80	77
Õpib ikka veel	83	85	76	81	77	75	73	73	74

Alus: kõik vastajad (n=26 514)



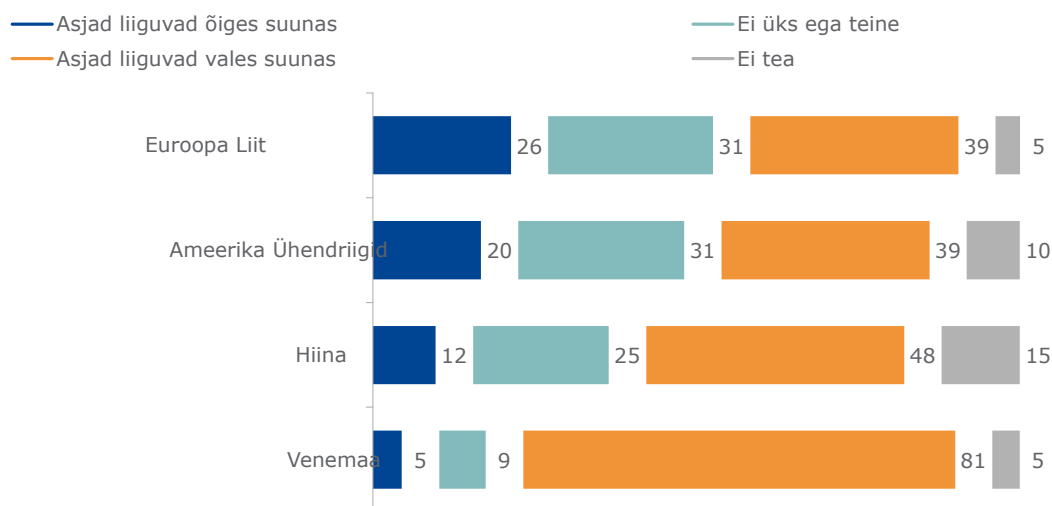
## Jaotis 3. EL ülemaailmsel areenil

### 3.1. Kuidas asjad ELis, USAs, Hiinas ja Venemaal liiguvad

Vastajatelt küsiti, kas nad arvavad, et ELis, USAs, Hiinas ja Venemaal liiguvad asjad praegu õiges või vales suunas. ELi puhul vastab 26 % vastanutest, et asjad liiguvad õiges suunas, samas kui 39 % väidab vastupidist, st et asjad liiguvad vales suunas. Umbes kolm kümnest vastajast (31 %) vastab, et asjad ei lähe ei ühes ega teises suunas. 5 % vastanutest „ei tea“.

Kuigi rohkem vastajaid vastab, et üldiselt liiguvad asjad vales suunas kui õiges suunas, on vastajad ELi praeguse olukorra hindamisel kõige positiivsemad (26 % „õige suund“ vs 39 % „vale suund“). Võrdluseks, kui USA-lt küsiti, vastab 20 %, et asjad liiguvad õiges suunas, samas kui 39 % vastanutest, kes vastasid, et üldiselt asjad liiguvad vales suunas. Vastavad arvud Hiina kohta on 12 % „paremsuunas“ ja 48 % „vales suunas“. Lõpuks arvab vaid käputäis vastanutest (5 %), et Venemaal liiguvad asjad õiges suunas, samas kui valdav enamus (81 %) arvab, et asjad liiguvad vales suunas.

**Q1** Praegu, kas te ütleksite, et üldiselt liiguvad asjad õiges suunas vales suunas...? (% EL 27ST)



Alus: kõik vastajad (n=26 514)

## Eurobaromeetri kiiruuring 533

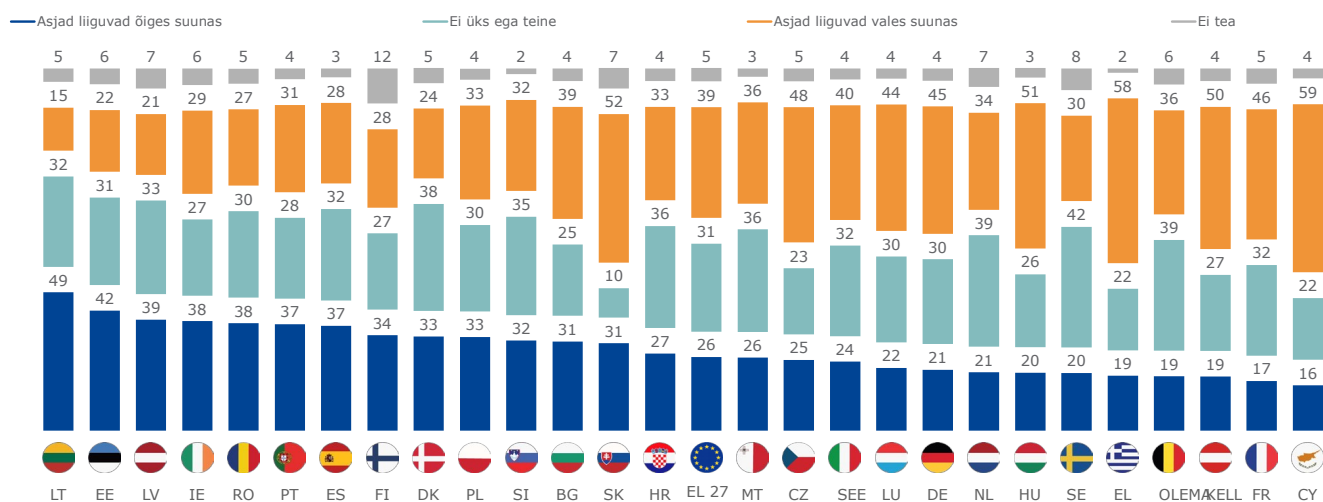
### ELi probleemid ja prioriteedid 2023. aastal

Ligikaudu iga teine Leedu vastaja (49 %) arvab, et asjad liiguvad ELis õiges suunas. Leedu vastajatele järgnevad Eestis (42 % „parem suund“), Lätis (39 %), Rumeenias (38 %), Iirimaa (38 %), Hispaanias (37 %) ja Portugalis (37 %). Küprosel (59 %), Kreekas (58 %), Slovakkias (52 %), Ungaris (51 %) ja Austrias (50 %) leiavad aga vähemalt pooled vastanutest, et üldiselt on olukord ELis vales suunas.

Vastajate osakaal, kes vastasid, et asjad ei liigu ei ühes ega teises suunas, ulatub 10 %-st Slovakkias 42 %-ni Rootsis.

#### Q1\_1 Kas te ütleksite, et üldiselt liiguvad asjad õiges suunas või vales suunas...? (% riikide kaupa)

#### Euroopa Liit



Alus: kõik vastajad (n=26 514)

## Eurobaromeetri kiiruuring 533

### ELi probleemid ja prioriteedid 2023. aastal

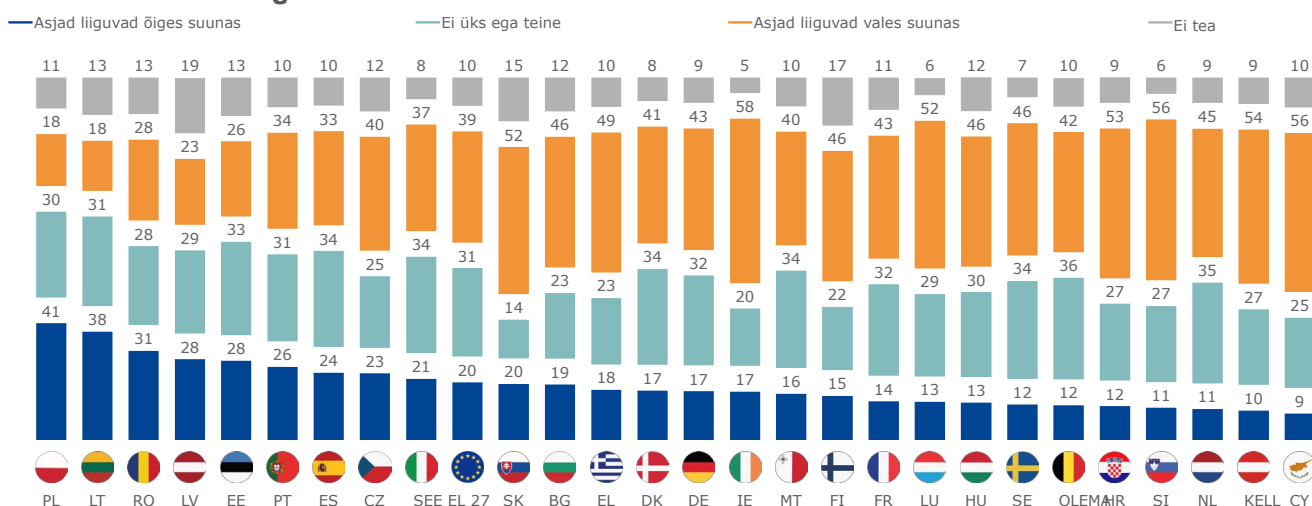
Umbes neli vastanut kümnest Leedus (38 %) ja Poolas (41 %) vastasid, et üldiselt liiguvad asjad USAs õiges suunas, samas kui Küprosel (9 %), Austrias (10 %), Madalmaades ja Sloveenias (mõlemas 11 %) on vastanust umbes üks kümnest.

Iirimaal (58 %), Sloveenias (56 %), Küprosel (56 %), Austrias (54 %), Horvaatias (53 %), Luksemburgis ja Slovakkias (mõlemas 52 %) vastas üle poole vastanutest, et asjad liiguvad USAs vales suunas. Leedus ja Poolas (mõlemas 18 %) arvavad vastajad vähem tõenäoliselt sama.

Vastanute osakaal, kes vastasid, et asjad ei liigu USAs ei õiges ega vales suunas, ulatub 14 %-st Slovakkias 36 %-ni Belgias.

### Q1\_2 Kas te ütleksite praegusel ajal, et asjad liiguvad üldiselt õiges suunas või vales suunas...? (% riikide kaupa)

#### Ameerika Ühendriigid



Alus: kõik vastajad (n=26 514)

## Eurobaromeetri kiiruuring 533

### ELi probleemid ja prioriteedid 2023. aastal

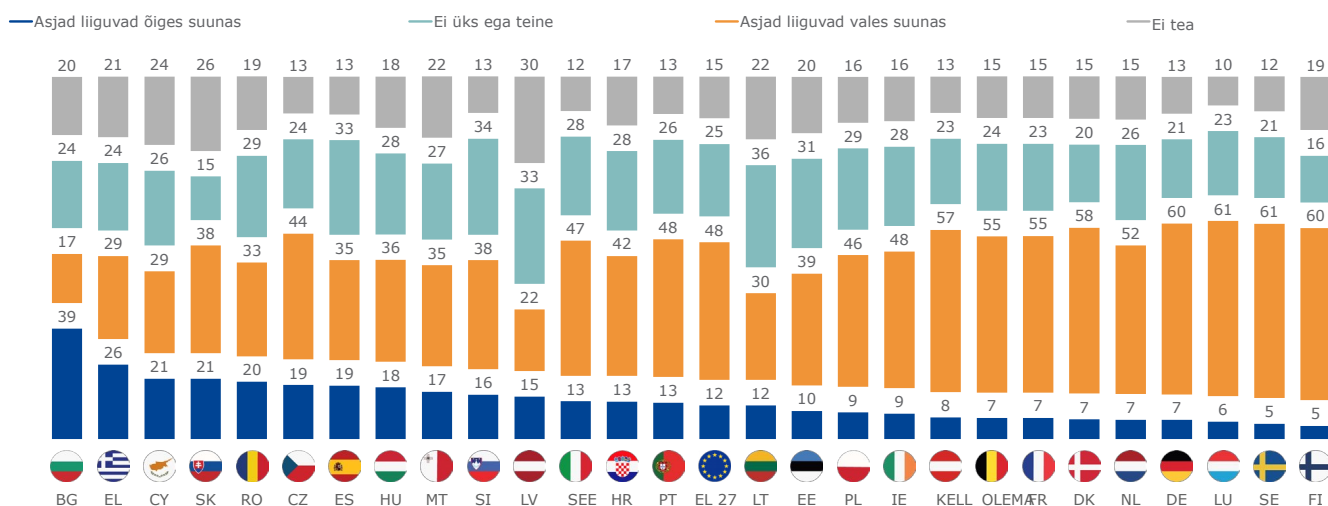
Bulgaaria vastajad (39 %) vastavad üldiselt kõige tõenäolisemalt sellele, et Hiinas liiguvad asjad üldiselt õiges suunas. Seevastu peaaegu pooltes liikmesriikides jagab seda seisukohta vähem kui üks kümnest vastajast (5 %-lt Soomes ja Rootsis 9 %-le lirmaal ja Poolas).

Kõige suurem osa vastanutest, kes arvavad, et Hiinas liiguvad asjad vales suunas, on Rootsis ja Luksemburgis (mõlemas 61 %) ning Saksamaal ja Soomes (mõlemas 60 %). Seevastu Bulgaarias (17 %) ja Lätis (22 %) arvab seda vähem kui veerand vastanutest.

Vastajate osakaal, kes valisid vastuse „ei üht ega teist“, varieerub Slovakkias 15 % ja Leedus 36 % vahel. 10 % vastanutest Luksemburgis ja 30 % Lätis ei tea, mida sellele küsimusele vastata.

**Q1\_3** Kas te ütleksite praegusel ajal, et asjad liiguvad üldiselt õiges suunas või vales suunas...?  
(% riikide kaupa)

#### Hiina



Alus: kõik vastajad (n=26 514)

## Eurobaromeetri kiiruuring 533

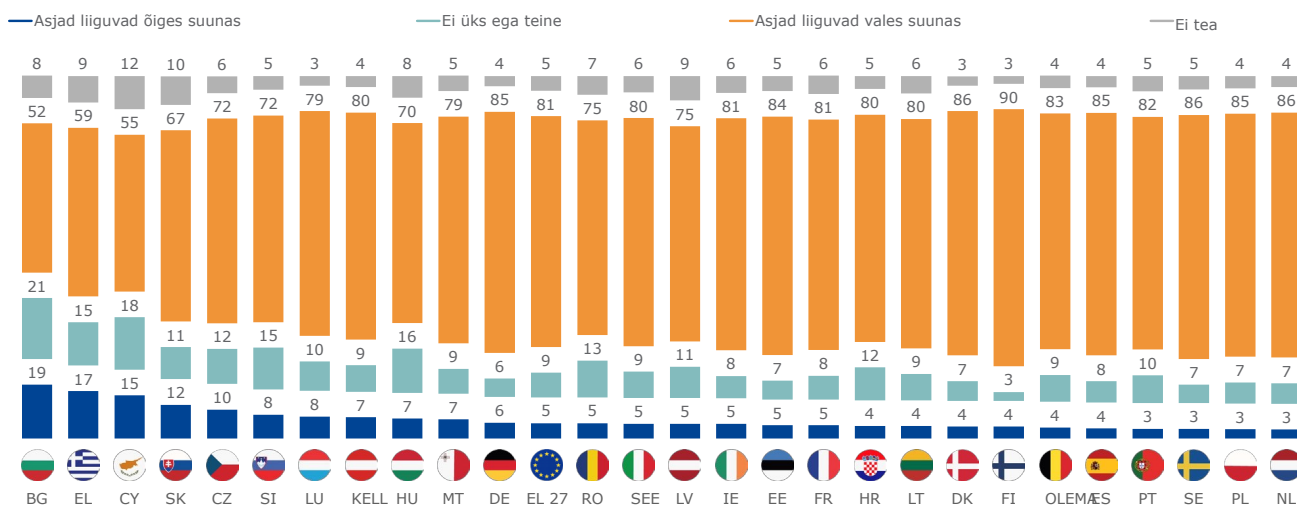
### ELi probleemid ja prioriteedid 2023. aastal

Kõige suurem osa vastanutest, kes vastasid, et Venemaal asjad liiguvad õiges suunas, on Bulgaarias (19 %), Kreekas (17 %) ja Küprosel (15 %). Madalmaades, Poolas, Portugalis ja Rootsis jagab seda seisukohta vaid 3 % vastanutest.

Enamikus liikmesriikides märgib vähemalt kaks kolmandikku vastanutest, et Venemaal liiguvad asjad praegu vales suunas (67 %-lt Slovakkias 90 %-le Soomes). Seevastu Bulgaarias (52 %), Küprosel (55 %) ja Kreekas (59 %) jagab seda seisukohta vähem kui kuus vastajat kümnest.

**Q1\_4** Praegu ütlete, et asjad liiguvad üldiselt õiges suunas või vales suunas...? (% riikide kaupa)

#### Venemaa



Alus: kõik vastajad (n=26 514)

## Sotsiaaldemograafilised kaalutlused

Mehed vastavad tõenäolisemalt kui naised sellele, et üldiselt liiguvad asjad õiges suunas ELis (29 % vs 23 %), USAs (24 % vs 17 %) ja Hiinas (14 % vs 9 %). Nii meeste kui ka naiste seas vastab vähem kui üks kümnest, et Venemaal on asjad õiges suunas (4 % naistest ja 7 % meestest).

Vastajad vanuses 15–24 (30 %) vastavad suurema tõenäosusega kui vanemad vastajad, et asjad liiguvad ELis õiges suunas; neile järgnevad 55-aastased ja vanemad vastajad (27 % „parem suund“) ja 25–39-aastased (26 %), samas kui 40–54-aastased vastajad väljendavad seda arvamust kõige vähem (23 %). 55-aastastel ja vanematel vastajatel (9 %) on vähem tõenäoline, et nende nooremad kolleegid (12–15 %) vastavad, et asjad liiguvad Hiinas õiges suunas.

Nende vastajate osakaal, kes märkisid, et asjad liiguvad ELis õiges suunas, on 20-aastaste ja vanemate hariduse omandanud vastajate seas suurem (28 %) kui madalama haridusega vastajate hulgas (22–24 %).

### Q1 Praegu, kas te ütleksite, et üldiselt liiguvad asjad õiges suunas või vales suunas...?

(% „asjad liiguvad õiges suunas“, sotsiaaldemograafiliselt)

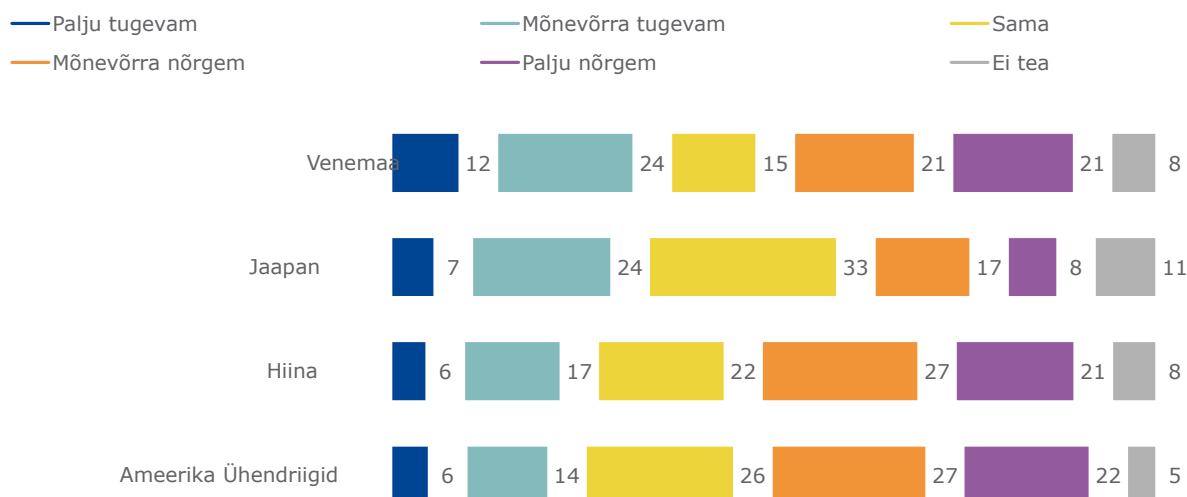
	Euroopa Liit	Ameerika Ühendriigid	Hiina	Venemaa
EL 27	26	20	12	5
<b>Sugu</b>				
Mehed	29	24	14	7
Naised	23	17	9	4
<b>Age</b>				
15–24	30	18	13	6
25–39	26	21	15	7
40–54	23	20	12	6
55+	27	21	9	5
<b>Haridus (vanus, kui see on lõpetatud)</b>				
Kuni 15	22	19	13	5
16–19	24	21	12	6
20+	28	21	12	5
Õpib ikka veel	30	18	13	6

Alus: kõik vastajad (n=26 514)

### 3.2. ELi ülemaailmse mõju hindamine

Seejärel küsiti vastajatelt ELi mõju kohta ülemaailmsel areenil. Üks viiest vastajast vastab, et ELi mõju maailmas on praegu „mõnevõrra“ (14 %) või „palju tugevam“ (6 %) kui USA oma, samal ajal kui umbes iga teine vastaja märgib, et see on kas „mõnevõrra nõrgem“ (27 %) või „palju nõrgem“ (22 %). Umbes veerand vastanutest (26 %) vastas, et ELi mõju maailmas on praegu USA omaga sama. Hiina näitajad on kooskõlas USA omadega, samas kui vastajad väidavad mõnevõrra tõenäolisemalt, et ELi mõju maailmas on praegu „mõnevõrra“ (24 %) või „palju tugevam“ (7 %) kui Jaapanil. Enam kui kolmandik vastanutest vastas, et ELi mõju maailmas on praegu „mõnevõrra“ (24 %) või „palju tugevam“ (12 %) kui Venemaal, võrreldes umbes nelja vastajaga kümnest, kes märkisid, et see on kas „mõnevõrra nõrgem“ (21 %) või „palju nõrgem“ (21 %).

Q2 Ja kas te ütleksite, et ELi mõju maailmas on praegu tugevam või nõrgem kui...? (% EL 27ST)



Alus: kõik vastajad (n=26 514)

## Eurobaromeetri kiiruuring 533

### ELi probleemid ja prioriteedid 2023. aastal

13 liikmesriigis arvab üle poole vastanutest, et ELi mõju maailmas on praegu USA omast nõrgem. Luksemburgis (68 %), Küprosel (62 %) ja Horvaatias (60 %) väljendasid seda seisukohta vähemalt kuus kümnest vastajast. Rumeenias ja Leedus vastas kolmandik vastanutest (33 %), et ELi mõju maailmas on praegu tugevam kui USA; Luksemburgis langeb see osakaal 10 %-le.

Kõigis liikmesriikides vastas alla poole vastanutest, et ELi mõju maailmas on praegu Venemaa omast nõrgem; seda seisukohta jagab 28 % vastanutest Lätis ja 49 % Luksemburgis. Ligikaudu pooled vastanutest Eestis (53 %), Soomes (51 %) ja Leedus (48 %) vastasid, et ELi mõju on Venemaa omast tugevam; seda seisukohta jagatakse kõige vähem Belgias (29 %).

Luksemburgis (66 %), Belgias (56 %), Austrias (56 %), Prantsusmaal (55 %), Itaalias (55 %), Soomes (53 %), Saksamaal (52 %), Maltal (51 %) ja Horvaatias (50 %) märgivad vähemalt pooled vastanutest, et ELi mõju maailmas on praegu Hiina omast nõrgem. Rohkem kui kolmandik vastanutest Rumeenias (37 %), Leedus (36 %) ja Kreekas (34 %) vastas seevastu, et ELi mõju maailmas on praegu tugevam kui Hiinal.

Iirimaal (45 %) ja Soomes (43 %) ning Eestis, Portugalis ja Rumeenias (kõigis 42 %) vastas üle nelja kümne vastaja, et ELi mõju maailmas on praegu tugevam kui Jaapanil. Belgia (32 %), Malta (32 %), Luksemburg (31 %), Austria (31 %) ja Itaalia (30 %) on riigid, kus vastajad vastasid, et ELi mõju maailmas on väiksem kui Jaapanil.



## Eurobaromeetri kiiruuring 533

ELi probleemid ja prioriteedid 2023. aastal

**Q2** Ja kas te ütleksite, et ELi mõju maailmas on praegu tugevam või nõrgem kui...? (% „Tugevam“ ja „vääbja“ kokku, riikide kaupa)

	Venemaa		Jaapan		Hiina		Ameerika Ühendriigid	
	„Tugevam“ kokku	Kokku „Weaker“	„Tugevam“ kokku	Kokku „Weaker“	„Tugevam“ kokku	Kokku „Weaker“	„Tugevam“ kokku	Kokku „Weaker“
EL 27	35	42	32	25	23	48	20	49
OLEMA	29	47	23	32	16	56	14	54
BG	34	45	26	28	26	41	22	46
CZ	38	38	31	23	27	41	26	43
DK	43	30	29	12	20	34	22	29
DE	32	45	31	23	19	52	18	48
EE	53	30	42	16	30	36	24	44
IE	47	35	45	19	30	42	26	45
EL	36	43	35	29	34	41	21	59
ES	35	43	34	29	22	48	21	51
FR	32	46	29	27	17	55	15	54
HR	41	38	34	29	22	50	14	60
SEE	30	45	30	30	21	55	20	55
CY	30	48	32	29	23	48	18	62
LV	47	28	36	17	28	33	22	47
LT	48	31	39	16	36	28	33	35
LU	31	49	32	31	15	66	10	68
HU	37	40	33	27	28	43	21	53
MT	39	42	35	32	27	51	22	51
NL	41	38	29	21	22	48	19	43
KELL	32	47	24	31	20	56	17	56
PL	41	36	32	19	26	35	29	36
PT	46	35	42	21	31	44	27	46
RO	41	37	42	22	37	32	33	37
SI	35	44	30	29	26	48	21	53
SK	38	39	27	24	32	36	28	41
FI	51	29	43	17	20	53	13	59
SE	47	34	34	17	26	42	20	43

Alus: kõik vastajad (n=26 514)

## Sotsiaaldemograafilised kaalutlused

Mehed vastavad naistest suurema tõenäosusega sellele, et ELi mõju maailmas on praegu nõrgem kui USA (52 % vs. 46 %) ja Hiina (51 % vs 45 %) mõju. Samas vastavad mehed naistest suurema tõenäosusega sellele, et ELi mõju maailmas on tugevam kui Jaapanil (36 % vs. 28 %) ja Venemaal (38 % vs 33 %).

Noorematel vastajatel on ELi mõju maailmas üldiselt positiivsem ja nad vastavad suurema tõenäosusega sellele, et ELi mõju on praegu tugevam kui USAI (27 % 15–24aastastel ja 17 % 55-aastastel ja vanematel inimestel), Jaapanil (40 % vs. 28 %), Hiinal (29 % vs. 19 %) ja Venemaal (40 % vs 35 %).

Vastajad, kes on lõpetanud hariduse 20-aastaselt või vanemad, harv on mõnevõrra tõenäolisem kui madalama haridusega vastajad, et vastata, et ELi mõju on praegu tugevam kui Jaapanil (34 % vs 27 %–30 %) ja Venemaal (37 % vs. 33 %), kuid nad vastavad ka tõenäolisemalt sellele, et ELi mõju on nõrgem kui Hiina (50 % vs 43 % neist, kes jätsid kooli 15-aastaseks või nooremaks) ja USA (53 % vs 41 %). Seevastu 15-aastased või nooremad hariduse omandanud vastajad kalduvad rohkem vastama, et ELi mõju maailmas on tugevam kui USAs (24 % vs 19 % kõrgema haridusega vastajatest).

**Q2** Ja kas te ütleksite, et ELi mõju maailmas on praegu tugevam või nõrgem kui...?

(% „Tugevam“ ja „nõrgem“ kokku sotsiaaldemograafiliste andmete järgi)

	Venemaa		Jaapan		Hiina		Ameerika Ühendriigid	
	„Tugevam“ “kokku”	Kokku „Weaker“	„Tugevam“ “kokku”	Kokku „Weaker“	„Tugevam“ “kokku”	Kokku „Weaker“	„Tugevam“ “kokku”	Kokku „Weaker“
EL 27	35	42	32	25	23	48	20	49
<b>Sugu</b>								
Mehed	38	43	36	23	23	51	21	52
Naised	33	41	28	26	22	45	20	46
<b>Age</b>								
15–24	40	35	40	21	29	41	27	43
25–39	36	39	36	23	27	43	24	44
40–54	33	45	30	26	21	49	19	51
55+	35	44	28	26	19	52	17	52
<b>Haridus (vanus, kui see on lõpetatud)</b>								
Kuni 15	33	39	30	24	23	43	24	41
16–19	33	45	27	27	22	48	19	47
20+	37	42	34	24	22	50	19	53
Õpib ikka veel	41	36	41	22	29	43	26	45

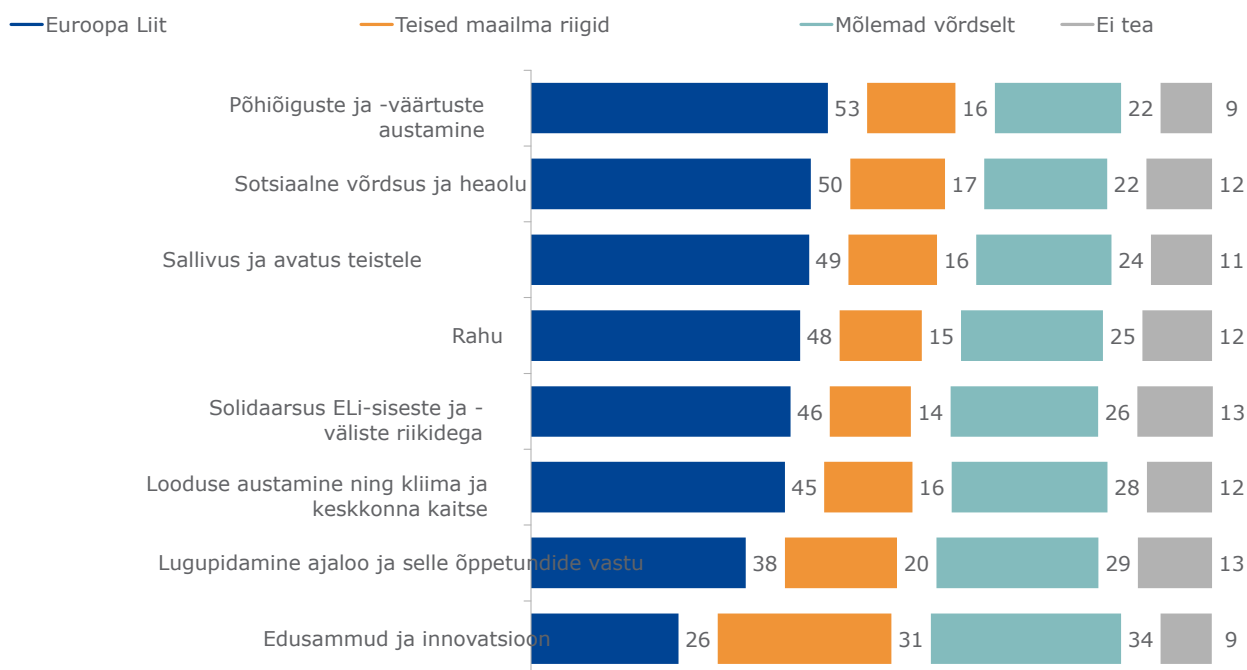
Alus: kõik vastajad (n=26 514)

## Punkt 4. Väärtused, mida EL kõige paremini väljendab

Vastajatel paluti kaaluda, kas teatavaid väärtusi kehastavad kõige paremini EL, teised maailma riigid või mõlemad võrdselt. Enamik vastanutest (53 %) vastas, et põhiõiguste ja -väärtuste austamine on kõige parem ELi oma, võrreldes teiste riikidega. Lisaks valis ligikaudu iga teine vastaja selle vastuse „sotsiaalse võrdõiguslikkuse ja heaolu“ (50 %), sallivuse ja avatuse kohta teistele (49 %) ja „rahu“ (48 %). Rohkem kui neli vastanut kümnest (46 %) vastas, et solidaarsust ELi-siseste ja -väliste riikidega iseloomustab kõige paremini EL, võrreldes teiste riikidega, ning 45 % vastanutest vastab samamoodi looduse austamisele ning kliima- ja keskkonnakaitsele. Ajaloost ja selle õppetundidest lugupidamise osas täheldatakse väiksemat osakaalu (38 % on „ELi parim osa“).

Mis puutub edusammudesse ja innovatsiooni, siis vastas 26 % vastanutest, et seda väärtust kajastab kõige paremini EL, samas kui 31 % väidab, et seda esindavad paremini teised maailma riigid; 34 % vastanutest vastas, et EL ja teised riigid (rühmad) esindavad võrdselt edusamme ja innovatsiooni.

**Kas kõigi nende väärtustepuhul on need teie arvates kõige paremini kehastanud EL, teised riigid (või riikide rühmad) maailmas või mõlemad võrdselt? (% EL 27ST)**



Alus: kõik vastajad (n=26 514)

18 liikmesriigis jagab vähemalt 50 % vastanutest arvamust, et põhiõiguste ja -väärtuste austamine on kõige parem ELi oma, võrreldes teiste riikidega. Seda seisukohta väljendatakse kõige sagedamini Portugalis (71 %) ja Soomes (72 %), samas kui väikseim osakaal on Bulgaarias (29 %), millele järgnesid Slovakkia ja Tšehhi (mõlemas 37 %). 12 liikmesriigis on põhiõiguste ja -väärtuste austamine kõrgeim väärtus. Nende vastajate osakaal, kes vastasid, et sotsiaalne võrdsus ja heaolu on kõige paremini esindatud ELis, ulatub 28 %-st Bulgaarias ja 29 %-st Tšehhis 71 %-ni Soomes. Rootsis (63 %), Madalmaades (58 %), Taanis (58 %) ja Austrias (57 %) on see näitaja kõrgeim. Samane pilt ilmneb ka sallivuse ja avatuse kohta teistele (nende osakaal valis kõige paremini ELi väärtuseks 32 % Bulgaarias kuni 67 % Portugalis), „rahu“ (25 %-st Bulgaarias 65 %-ni Soomes) ja „solidaarsusest ELi-siseste ja -väliste riikidega“ (30 %-st Bulgaarias 67 %-ni Portugalis).

Kümnes liikmesriigis leiab enamik vastanutest, et loodust ning kliima- ja keskkonnakaitset austab EL teiste riikidega võrreldes kõige paremini. See kehtib näiteks Soome kohta, kus see seisukoht on 70 %, ja Eestis, kus osakaal on 60 %. Eestis on see väärtus kõrgeim. Bulgaarias on sellele väärtusele vastanud vastajate osakaal kõige väiksem (30 %).

Portugal on ainus riik, kus üle poole vastanutest (55 %) vastab sellele, et ajalugu ja tema õppetunde kajastab kõige paremini EL; teistes riikides jääb see näitaja vahemikku 22 % Bulgaarias kuni 48 % Luksemburgis.

Kooskõlas ELi keskmiste tulemustega vastas väikseim vastajate osakaal kõigis riikides, et edusamme ja innovatsiooni kajastab EL kõige paremini võrreldes teiste riikidega (alates 20 %-st Austrias ja Bulgaarias kuni 37 %-ni Leedus).

## Eurobaromeetri kiiruuring 533

## ELi probleemid ja prioriteedid 2023. aastal

**Kas** kõigi nende väärtuste puhul on need teie arvates kõige paremini kehtestanud EL, teised riigid (või riikide rühmad) maailmas või mõlemad võrdselt?

(% „Euroopa Liit“ riikide kaupa)

	Põhiõiguste ja -väärtuste austamine	Sotsiaalse võrdsuse ja heaolu	Sallivus ja avatus teistele	Rahu	Solidaarsus ELi-siseste ja -väliste riikidega	Looduse austamine ning kliima ja keskkonna kaitse	Lugupidamine ajaloo ja selle õppetundide vastu	Edusammud ja innovatsioon
EL 27	53	50	49	48	46	45	38	26
OLEMA	55	54	48	49	48	41	40	25
BG	29	28	32	25	30	30	22	20
CZ	37	29	34	37	33	39	27	21
DK	57	58	49	49	40	52	39	34
DE	57	54	53	50	48	47	36	22
EE	58	55	55	55	51	60	44	31
IE	60	58	56	54	50	51	43	34
EL	45	43	45	40	37	35	34	26
ES	60	56	58	52	52	45	42	32
FR	52	49	45	50	44	42	41	22
HR	52	47	51	51	52	50	44	25
SEE	50	43	48	42	45	42	44	23
CY	47	47	47	43	42	48	34	26
LV	45	45	43	48	41	48	30	24
LT	56	52	56	56	47	53	43	37
LU	67	66	64	63	57	58	48	24
HU	39	36	35	31	38	33	26	23
MT	63	61	60	51	51	47	37	24
NL	55	58	53	51	50	47	32	34
KELL	56	57	49	50	44	46	39	20
PL	46	45	47	48	40	49	30	33
PT	71	66	67	64	67	58	55	35
RO	45	42	46	46	47	42	36	33
SI	55	51	53	55	58	55	40	27
SK	37	33	36	37	41	42	31	22
FI	72	71	63	65	57	70	47	36
SE	62	63	55	55	52	56	40	28

Alus: kõik vastajad (n=26 514)

## Sotsiaaldemograafiline analüüs

Kõigi käesolevas uuringus esitatud väärtuste puhul arvavad mehed tõenäolisemalt kui naised, et neid kehastab EL kõige paremini; näiteks 56 % meestest (50 % naistest) vastab, et põhiõiguste ja -väärtuste austamine on kõige paremini ELi oma, võrreldes teiste riikidega, ja 53 % meestest (46 % naistest), kes vastavad samale sallivusele ja avatusele teiste suhtes.

Nii noorimad (15–24-aastased) kui ka vanimad vastajad (55-aastased ja vanemad) on mõnevõrra tõenäolisemad kui 25–54-aastased vastajad, kes jagavad seisukohta, et uuringus esitatud väärtused kajastuvad kõige paremini ELis. Näiteks 51 % 15–24-aastastest ja 52 % 55-aastastest ja vanematest vastaksid 47–48 %-le 24–54-aastastest, et sotsiaalne võrdsus ja heaolu on kõige paremini kajastatud ELis.

Sarnast tähelepanekut võib teha ka vastajate haridustaseme uurimisel. Kõigi uuringus esitatud väärtuste puhul vastavad kõrgema haridustasemega vastajad suurema tõenäosusega sellele, et neid on kõige paremini kehastanud EL. See kehtib näiteks looduse austamise ning kliima- ja keskkonnakaitse kohta (49 % 20-aastastest või vanematest õpilastest vs 39 % 15-aastastest või noorematest koolist lahkunutest), sotsiaalne võrdsus ja heaolu (53 % vs 43 %), rahu (51 % vs 42 %) ning progress ja innovatsioon (27 % vs 22 %).

## Eurobaromeetri kiiruuring 533

## ELi probleemid ja prioriteedid 2023. aastal

**Kas** kõigi nende väärtuste puhul on need teie arvates kõige paremini kehtestanud EL, teised riigid (või riikide rühmad) maailmas või mõlemad võrdset? (% „Euroopa Liit“, sotsiaaldemograafiline)

	Põhiõiguste ja -väärtuste austamine	Sotsiaalne võrdsus ja heaolu	Sallivus ja avatus teistele	Rahu	Solidaarsus ELi-siseste ja -väliste riikidega	Looduse austamine ning kliima ja keskkonna kaitse	Lugupidamine ajaloo ja selle õppetundi vastu	Edusammud ja innovatsioon
EL 27	53	50	49	48	46	45	38	26
<b>Sugu</b>								
Mehed	56	52	53	50	48	49	41	30
Naised	50	47	46	45	44	42	36	23
<b>Age</b>								
15–24	54	51	51	51	46	45	38	29
25–39	50	48	46	46	43	44	36	27
40–54	51	47	49	45	45	44	37	25
55+	55	52	51	49	48	46	40	26
<b>Haridus (vanus, kui see on lõpetatud)</b>								
Kuni 15	47	43	44	42	38	39	33	22
16–19	49	46	47	45	44	42	37	25
20+	56	53	52	51	50	49	40	27
Õpib ikka veel	58	55	54	53	48	48	42	29

Alus: kõik vastajad (n=26 514)

## Tehnilised spetsifikatsioonid

Ajavahemikus 24.–31. august 2023 viis Ipsos European Public Affairs Euroopa Komisjoni teabevahetuse peadirektoraadi meediaseire ja Eurobaromeetri üksuse taotlusel läbi Eurobaromeetri kiiruuringu 533. Eurobaromeetri kiiruuring nr 533 hõlmab 15-aastaste ja vanemate ELi kodanike elanikkonda, kes elavad ühes ELi 27 liikmesriigist.

Kõik intervjuud viidi läbi arvutipõhise veebiintervjuu (CAWI) kaudu, kasutades Ipsose veebipaneele ja nende partnervõrgustikku. Vastajad valiti veebipõhise juurdepääsu paneelidest, eelnevalt tööle võetud isikute rühmadest, kes on nõustunud osalema teadusuuringutes. Valimi moodustamise kvoodi kehtestamisel lähtuti vanusest (15–24aastased, 18–24aastased, 25–34aastased, 25–44aastased, 45–54aastased, 55–64aastased ja üle 65aastased), soost ja geograafilisest piirkonnast (NUTS1, NUTS2 või NUTS 3, sõltuvalt riigi suuruselt ja NUTS piirkondade arvust).

### Veamäär

Uuringu tulemuste suhtes kohaldatakse valimi lubatud hälbeid. „Vea marginaal“ kvantifitseerib ebakindlust uuringu tulemuse suhtes (või selle usaldusväärust). Üldjuhul, mida rohkem intervjuusid (valimi suurus), seda väiksem on veamäär. 500-liikmelise valimi veamäär ei ületa 4,4 protsendipunkti ja 1000-liikmelise valimi veamäär ei ületa 3,1 protsendipunkti.

#### Valimi lubatud hälvetest tulenevad statistilised varud

(95% usaldusnivoo juures)

	erinevad valimi suurused on ridades				erinevad täheldatud tulemused on esitatud veergudes		
	5,00 %	10,00 %	25,00 %	50,00 %	75,00 %	90,00 %	95,00 %
N = 50	±6,0	±8,3	±12,0	±13,9	±12,0	±8,3	±6,0
N = 100	±4,3	±5,9	±8,5	±9,8	±8,5	±5,9	±4,3
N = 200	±3,0	±4,2	±6,0	±6,9	±6,0	±4,2	±3,0
N = 500	±1,9	±2,6	±3,8	±4,4	±3,8	±2,6	±1,9
N = 1000	±1,4	±1,9	±2,7	±3,1	±2,7	±1,9	±1,4
N = 1500	±1,1	±1,5	±2,2	±2,5	±2,2	±1,5	±1,1
N = 2000	±1,0	±1,3	±1,9	±2,2	±1,9	±1,3	±1,0



## Eurobaromeetri kiiruuring 533

## ELi probleemid ja prioriteedid 2023. aastal

	Intervjuude arv	Välitööde kuupäevad	Elanikkond 15+ (absoluutarv)	Üle 15-aastased (% EL 27 elanikkonnast)
EL 27	26514	24.8.2023–31.8.2023	379815189	100%
OLEMA	1017	24.8.2023–31.8.2023	9685972	2,55%
BG	1072	24.8.2023–31.8.2023	5845872	1,54%
CZ	1050	24.8.2023–29.8.2023	8823299	2,32%
DK	1013	24.8.2023–30.8.2023	4927589	1,30%
DE	1049	24.8.2023–30.8.2023	71630189	18,86%
EE	1009	24.8.2023–30.8.2023	1113997	0,29%
IE	1040	24.8.2023–31.8.2023	4063488	1,07%
EL	1102	24.8.2023–31.8.2023	9030796	2,38%
ES	1056	24.8.2023–29.8.2023	40804956	10,74%
FR	1036	24.8.2023–29.8.2023	55994788	14,74%
HR	1056	24.8.2023–30.8.2023	3310094	0,87%
SEE	1000	24.8.2023–30.8.2023	51540338	13,57%
CY	541	24.8.2023–31.8.2023	759421	0,20%
LV	1014	24.8.2023–31.8.2023	1575765	0,41%
LT	1043	24.8.2023–29.8.2023	2388299	0,63%
LU	535	24.8.2023–30.8.2023	542724	0,14%
HU	1085	24.8.2023–31.8.2023	8278842	2,18%
MT	517	24.8.2023–30.8.2023	450987	0,12%
NL	1034	24.8.2023–31.8.2023	14878211	3,92%
KELL	1022	24.8.2023–30.8.2023	7687340	2,02%
PL	1026	24.8.2023–31.8.2023	31840803	8,38%
PT	1034	24.8.2023–30.8.2023	9027159	2,38%
RO	1040	24.8.2023–31.8.2023	15953432	4,20%
SI	1035	24.8.2023–31.8.2023	1789242	0,47%
SK	1023	24.8.2023–31.8.2023	4561916	1,20%
FI	1040	24.8.2023–29.8.2023	4696447	1,24%
SE	1025	24.8.2023–31.8.2023	8613223	2,27%

## Küsimustik

---

KÜSI KÕIGILT

**Q1 Praegu, kas te ütleksite, et üldiselt liiguvad asjad õiges suunas või vales suunas...?**

[ÜKS VASTUS IGA REA KOHTA] [RANDOMISE AVALDUSED 1–4]

[AVALDUSED]

Q1\_1 Euroopa Liit

Q1\_2 Ameerika Ühendriigid

Q1\_3 Hiina

Q1\_4 Venemaa

[VASTUSSKAALA]

Asjad liiguvad õiges suunas 1

Asjad liiguvad vales suunas 2

Ei üks ega teine 3

Ei tea 998

KÜSI KÕIGILT

**Q2 Ja kas te ütleksite, et ELi mõju maailmas on praegu tugevam või nõrgem kui...?**

[ÜKS VASTUS IGA REA KOHTA] [RANDOMISE AVALDUSED 1–4]

[AVALDUSED]

Q2\_1 Ameerika Ühendriigid

Q2\_2 Jaapan

Q2\_3 Hiina

Q2\_4 Venemaa

[VASTUSSKAALA]

Palju tugevam 1

Mõnevõrra tugevam 2

Sama 3

Mõnevõrra nõrgem 4

Palju nõrgem 5

Eurobaromeetri kiiruuring 533

ELi probleemid ja prioriteedid 2023. aastal

KÜSI KÕIGILT

**Kas kõigi nende väärtuste puhul on need teie arvates kõige paremini kehastanud EL, teised riigid (või riikide rühmad) maailmas või mõlemad võrdselt?**

[ÜKS VASTUS IGA REA KOHTA] [RANDOMISE AVALDUSED 1–8]

[AVALDUSED]

Küsimus 3\_1 Looduse austamine ning kliima ja keskkonna kaitse

Q3\_2 Sotsiaalne võrdõiguslikkus ja heaolu

Q3\_3 Rahu

Q3\_4 Progress ja innovatsioon

Q3\_5 Põhiõiguste ja -väärtuste austamine

Q3\_6 Tolerantsus ja avatus teistele

Q3\_7 Austus ajaloo ja selle õppetundide vastu

Q3\_8 Solidaarsus ELi-siseste ja -väliste riikidega

[VASTUSSKAALA]

Euroopa Liit 1

Teised maailma riigid 2

Mõlemad võrdselt 3

Ei tea 998

KÜSI KÕIGILT

Kui oluline on Teie arvates iga järgmine eelmisel aastal tehtud ELi algatus?

[ÜKS VASTUS IGA REA KOHTA] [RANDOMISE AVALDUSED 1–9]

[AVALDUSED]

Q4\_1 energiavarustuse mitmekesistamine Venemaalt eemale ja usaldusväärsete tarnijate suunas

Q4\_2 Rahastamine liikmesriikidele taastuvenergiasse investeerimise kiirendamiseks REPowerEU kaudu

Euroopa tasandi meetmete võtmine, et piirata energiahindade tõusu vahetut mõju tarbijatele ja ettevõtetele

Q4\_4 ELi liikmesriikide poolt gaasi ühisostmise hõlbustamine, et tagada varustuskindlus

Loodusvarade säästva kasutamise edendamine, nt jäätmete vähendamine, ringlussevõtu suurendamine ning kaupade korduskasutamise ja parandamise soodustamine

Lua partnerlussuhteid teiste ülemaailmsete osalejatega, näiteks Ühendkuningriigi, USA, Jaapani ja Austraaliaga, et vähendada liigset kaubanduslikku sõltuvust sellistest riikidest nagu Venemaa või Hiina

Q4\_7 Euroopa puhta tööstuse konkurentsivõime suurendamine

Q4\_8 ELi majanduse vastupanuvõime suurendamine

Q4\_9 – meetmete võtmine digipöörde edendamiseks, kaitstes samal ajal tarbijaid

Eurobaromeetri kiiruuring 533

ELi probleemid ja prioriteedid 2023. aastal

[VASTUSSKAALA] 0

Väga oluline 1

Üsna oluline 2

Ei ole oluline 3

Ei ole üldse oluline 4

Ei tea 998

KÜSI KÕIGILT

**Q5 Kui palju nõustute või ei nõustu kõigi järgmiste väidetega?**

[ÜKS VASTUS IGA REA KOHTA] [RANDOMISE AVALDUSED 1–4]

[AVALDUSED]

Q5\_1 Gaasihoidlad ELis tuleks täita, et vältida järgmise talve nappuse ohtu

Q5\_2 ELi meetmed peaksid olema suunatud energiatarbimise vähendamisele

Q5\_3 EL peaks hoogustama puhaste tehnoloogiate tootmist oma liikmesriikides

EL peaks rahastama ühiseid kaitseprojekte, et arendada strateegilisi kaitsevõimeid ja -tehnoloogiaid

[VASTUSSKAALA]

Täiesti nõus 1

Kalduvad nõustuma 2

Kalduvad eriarvamusele 3

Täiesti ei nõustu 4

Ei tea 998

KÜSI KÕIGILT

**Q6 Kui palju nõustute või ei nõustu kõigi järgmiste väidetega?**

[ÜKS VASTUS IGA REA KOHTA] [RANDOMISE AVALDUSED 1–4]

[AVALDUSED]

Q6\_1 Euroopa Liit peaks jätkuvalt näitama üles solidaarsust Ukrainaga

Q6\_2 Venemaa sissetung Ukrainasse näitab, et EL peab suurendama sõjalist koostööd liikmesriikide vahel

Q6\_3 Venemaa sissetung Ukrainasse näitab, et EL peab tagama oma energia- ja majandusjulgeoleku

Q6\_4 Venemaa võimud tuleks võtta vastutusele praeguse olukorra eest Ukrainas

[VASTUSSKAALA]

Täiesti nõus 1

Eurobaromeetri kiiruuring 533

ELi probleemid ja prioriteedid 2023. aastal

Kalduvad nõustuma 2

Kalduvad eriarvamusele 3

Täiesti ei nõustu 4

Ei tea 998

KÜSI KÕIGILT

**Q7 Palun öelge mulle, mil määral te nõustute või ei nõustu järgmisega:**

**EL peaks jätkama....**

[ÜKS VASTUS IGA REA KOHTA] [RANDOMISE AVALDUSED 1–7]

[AVALDUSED]

Q7\_1 Venemaa vastu suunatud majandussanktsioonide kehtestamine

Q7\_2 Ukraina toetamine rahaliselt ja majanduslikult

Küsimus 7\_3 Sõjalise varustuse ja väljaõppe ostmise ja tarnimise rahastamine Ukrainasse

Küsimus 7\_4 Humanitaarabi andmine sõjast mõjutatud inimestele

Q7\_5 Ukraina sõja eest põgenevate inimeste tervitamine Euroopa Liidus

Q7\_6 Ukraina ühtsele turule integreerimise toetamine

Q7\_7 Ukraina toetamine teel Euroopa integratsiooni suunas

[VASTUSSKAALA]

Täiesti nõus 1

Kalduvad nõustuma 2

Kalduvad eriarvamusele 3

Täiesti ei nõustu 4

Ei tea 998

Eurobaromeetri kiiruuring 533  
ELi probleemid ja prioriteedid 2023. aastal

## **Andmete lisa**

---

## Eurobaromeetri kiiruuring 533

ELi probleemid ja prioriteedid 2023. aastal

Q1\_1 Kas te ütleksite, et üldiselt liiguvad asjad õiges suunas või vales suunas...? **Euroopa Liit**

	Asjad liiguvad õiges suunas	Asjad liiguvad vales suunas	Ei üks ega teine	Ei tea
EL 27	26	39	31	5
OLEMA	19	36	39	6
BG	31	39	25	4
CZ	25	48	23	5
DK	33	24	38	5
DE	21	45	30	4
EE	42	22	31	6
IE	38	29	27	6
EL	19	58	22	2
ES	37	28	32	3
FR	17	46	32	5
HR	27	33	36	4
SEE	24	40	32	4
CY	16	59	22	4
LV	39	21	33	7
LT	49	15	32	5
LU	22	44	30	4
HU	20	51	26	3
MT	26	36	36	3
NL	21	34	39	7
KELL	19	50	27	4
PL	33	33	30	4
PT	37	31	28	4
RO	38	27	30	5
SI	32	32	35	2
SK	31	52	10	7
FI	34	28	27	12
SE	20	30	42	8

Eurobaromeetri kiiruuring nr 532 – ELi probleemid ja prioriteedid 2023. aastal

Välitöö: 24/8–31/8/2023/(%) Võrdlus: N=26 514 – Kõik vastajad

## Eurobaromeetri kiiruuring 533

ELi probleemid ja prioriteedid 2023. aastal

Q1\_2 Kas te ütleksite praegusel ajal, et asjad liiguvad üldiselt õiges suunas või vales suunas...?  
**Ameerika Ühendriigid**

	Asjad liiguvad õiges suunas	Asjad liiguvad vales suunas	Ei üks ega teine	Ei tea
EL 27	20	39	31	10
OLEMA	12	42	36	10
BG	19	46	23	12
CZ	23	40	25	12
DK	17	41	34	8
DE	17	43	32	9
EE	28	26	33	13
IE	17	58	20	5
EL	18	49	23	10
ES	24	33	34	10
FR	14	43	32	11
HR	12	53	27	9
SEE	21	37	34	8
CY	9	56	25	10
LV	28	23	29	19
LT	38	18	31	13
LU	13	52	29	6
HU	13	46	30	12
MT	16	40	34	10
NL	11	45	35	9
KELL	10	54	27	9
PL	41	18	30	11
PT	26	34	31	10
RO	31	28	28	13
SI	11	56	27	6
SK	20	52	14	15
FI	15	46	22	17
SE	12	46	34	7

Eurobaromeetri kiiruuring nr 532 – ELi probleemid ja prioriteedid 2023. aastal  
 Välitöö: 24/8–31/8/2023/(%) Võrdlus: N=26 514 – Kõik vastajad



## Eurobaromeetri kiiruuring 533

## ELi probleemid ja prioriteedid 2023. aastal

Q1\_3 Kas te ütleksite praegusel ajal, et asjad liiguvad üldiselt õiges suunas või vales suunas...?

**Hiina**

	Asjad liiguvad õiges suunas	Asjad liiguvad vales suunas	Ei üks ega teine	Ei tea
EL 27	12	48	25	15
OLEMA	7	55	24	15
BG	39	17	24	20
CZ	19	44	24	13
DK	7	58	20	15
DE	7	60	21	13
EE	10	39	31	20
IE	9	48	28	16
EL	26	29	24	21
ES	19	35	33	13
FR	7	55	23	15
HR	13	42	28	17
SEE	13	47	28	12
CY	21	29	26	24
LV	15	22	33	30
LT	12	30	36	22
LU	6	61	23	10
HU	18	36	28	18
MT	17	35	27	22
NL	7	52	26	15
KELL	8	57	23	13
PL	9	46	29	16
PT	13	48	26	13
RO	20	33	29	19
SI	16	38	34	13
SK	21	38	15	26
FI	5	60	16	19
SE	5	61	21	12

Eurobaromeetri kiiruuring nr 532 – ELi probleemid ja prioriteedid 2023. aastal

Välitöö: 24/8–31/8/2023/(%) Võrdlus: N=26 514 – Kõik vastajad

## Eurobaromeetri kiiruuring 533

ELi probleemid ja prioriteedid 2023. aastal

Q1\_4 Kas te ütleksite praegusel ajal, et asjad liiguvad üldiselt õiges suunas või vales suunas...?  
**Venemaa**

	Asjad liiguvad õiges suunas	Asjad liiguvad vales suunas	Ei üks ega teine	Ei tea
EL 27	5	81	9	5
OLEMA	4	83	9	4
BG	19	52	21	8
CZ	10	72	12	6
DK	4	86	7	3
DE	6	85	6	4
EE	5	84	7	5
IE	5	81	8	6
EL	17	59	15	9
ES	4	85	8	4
FR	5	81	8	6
HR	4	80	12	5
SEE	5	80	9	6
CY	15	55	18	12
LV	5	75	11	9
LT	4	80	9	6
LU	8	79	10	3
HU	7	70	16	8
MT	7	79	9	5
NL	3	86	7	4
KELL	7	80	9	4
PL	3	85	7	4
PT	3	82	10	5
RO	5	75	13	7
SI	8	72	15	5
SK	12	67	11	10
FI	4	90	3	3
SE	3	86	7	5

Eurobaromeetri kiiruuring nr 532 – ELi probleemid ja prioriteedid 2023. aastal

Välitöö: 24/8–31/8/2023/(%) Võrdlus: N=26 514 – Kõik vastajad

## Eurobaromeetri kiiruuring 533

ELi probleemid ja prioriteedid 2023. aastal

Q2\_1 Ja kas te ütleksite, et ELi mõju maailmas on praegu tugevam või nõrgem kui...? **Ameerika Ühendriigid**

	Palju tugevam	Mõnevõrra tugevam	Sama	Mõnevõrra nõrgem	Palju nõrgem	Ei tea
EL 27	6	14	26	27	22	5
OLEMA	4	11	23	31	24	8
BG	7	16	26	23	23	6
CZ	9	16	25	21	22	6
DK	4	18	42	23	6	7
DE	5	12	29	25	23	5
EE	6	18	28	34	10	4
IE	7	19	25	33	13	4
EL	8	13	17	34	26	3
ES	7	14	25	29	22	3
FR	4	11	25	27	27	6
HR	3	11	24	31	29	3
SEE	5	14	23	28	27	3
CY	7	11	16	34	28	4
LV	9	13	23	26	22	8
LT	16	17	26	22	13	6
LU	3	7	18	30	38	4
HU	8	13	21	27	26	6
MT	7	15	23	32	19	4
NL	4	15	32	29	13	7
KELL	5	12	21	24	32	6
PL	10	19	29	22	15	5
PT	9	17	25	32	14	3
RO	14	19	25	25	13	4
SI	6	14	24	28	25	2
SK	8	19	25	21	20	6
FI	3	10	22	37	22	6
SE	4	16	30	31	13	6

Eurobaromeetri kiiruuring nr 532 – ELi probleemid ja prioriteedid 2023. aastal

Välitöö: 24/8–31/8/2023/(%) Võrdlus: N=26 514 – Kõik vastajad

## Eurobaromeetri kiiruuring 533

ELi probleemid ja prioriteedid 2023. aastal

Q2\_2 Ja kas te ütleksite, et ELi mõju maailmas on praegu tugevam või nõrgem kui...? **Jaapan**

	Palju tugevam	Mõnevõrra tugevam	Sama	Mõnevõrra nõrgem	Palju nõrgem	Ei tea
EL 27	7	24	33	17	8	11
OLEMA	4	18	33	21	11	13
BG	7	19	35	17	12	11
CZ	7	24	32	16	7	15
DK	7	22	43	10	2	16
DE	6	25	35	16	7	11
EE	7	35	31	13	3	11
IE	14	32	26	14	6	9
EL	10	26	26	19	10	10
ES	7	28	30	18	10	7
FR	8	21	33	16	10	11
HR	8	26	31	20	9	7
SEE	6	24	33	20	10	8
CY	9	24	23	21	9	15
LV	14	22	27	11	6	21
LT	14	26	31	11	5	14
LU	8	24	28	17	14	9
HU	7	26	28	20	7	12
MT	11	24	23	20	12	11
NL	7	22	38	14	6	12
KELL	5	19	34	19	12	11
PL	8	24	36	13	5	13
PT	10	31	31	16	6	6
RO	13	28	27	16	6	10
SI	7	23	35	20	9	6
SK	7	20	37	14	10	13
FI	9	34	28	13	4	11
SE	8	26	35	13	5	13

Eurobaromeetri kiiruuring nr 532 – ELi probleemid ja prioriteedid 2023. aastal

Välitöö: 24/8–31/8/2023/(%) Võrdlus: N=26 514 – Kõik vastajad

## Eurobaromeetri kiiruuring 533

ELi probleemid ja prioriteedid 2023. aastal

Q2\_3 Ja kas te ütleksite, et ELi mõju maailmas on praegu tugevam või nõrgem kui...? **Hiina**

	Palju tugevam	Mõnevõrra tugevam	Sama	Mõnevõrra nõrgem	Palju nõrgem	Ei tea
EL 27	6	17	22	27	21	8
OLEMA	5	11	19	32	24	9
BG	8	18	24	21	20	9
CZ	8	20	23	23	18	10
DK	4	16	36	26	8	11
DE	5	14	21	26	26	8
EE	5	25	25	27	9	9
IE	7	23	22	30	12	7
EL	10	24	19	25	17	7
ES	6	16	25	28	19	5
FR	4	13	20	29	25	8
HR	4	18	23	31	19	4
SEE	5	16	20	32	23	4
CY	6	17	18	31	18	10
LV	9	20	24	19	14	15
LT	10	26	24	18	10	12
LU	5	10	14	29	37	6
HU	8	20	21	24	19	8
MT	8	19	16	29	23	6
NL	4	18	21	33	15	9
KELL	6	13	18	24	32	7
PL	6	20	28	22	13	10
PT	8	23	20	30	14	5
RO	11	26	23	22	10	8
SI	8	19	21	27	21	4
SK	10	22	24	20	16	8
FI	4	17	18	33	19	10
SE	5	21	24	29	12	8

Eurobaromeetri kiiruuring nr 532 – ELi probleemid ja prioriteedid 2023. aastal  
Välitöö: 24/8–31/8/2023/(%) Võrdlus: N=26 514 – Kõik vastajad

## Eurobaromeetri kiiruuring 533

ELi probleemid ja prioriteedid 2023. aastal

Q2\_4 Ja kas te ütleksite, et ELi mõju maailmas on praegu tugevam või nõrgem kui...? **Venemaa**

	Palju tugevam	Mõnevõrra tugevam	Sama	Mõnevõrra nõrgem	Palju nõrgem	Ei tea
EL 27	12	24	15	21	21	8
OLEMA	8	21	15	25	22	10
BG	14	21	16	22	23	4
CZ	13	25	15	19	19	9
DK	14	29	19	17	13	7
DE	11	22	14	21	24	9
EE	24	30	12	18	13	5
IE	18	29	14	18	17	5
EL	13	23	17	27	16	5
ES	9	26	16	22	22	6
FR	8	23	14	22	24	8
HR	12	29	17	22	16	3
SEE	7	24	17	25	21	8
CY	11	19	16	30	18	6
LV	25	22	14	13	15	11
LT	30	18	13	10	21	9
LU	11	20	14	21	28	6
HU	12	25	16	20	20	7
MT	16	23	14	22	20	5
NL	13	29	13	23	15	8
KELL	12	21	15	20	27	6
PL	19	22	14	14	22	9
PT	19	27	13	17	18	6
RO	18	22	15	21	16	7
SI	10	25	17	25	19	4
SK	15	23	15	19	20	8
FI	19	31	13	15	14	7
SE	18	29	12	17	17	7

Eurobaromeetri kiiruuring nr 532 – ELi probleemid ja prioriteedid 2023. aastal  
Välitöö: 24/8–31/8/2023/(%) Võrdlus: N=26 514 – Kõik vastajad

## Eurobaromeetri kiiruuring 533

ELi probleemid ja prioriteedid 2023. aastal

Kas kõigi nende väärtuste puhul on need teie arvates kõige paremini kehastanud EL, teised riigid (või riikide rühmad) maailmas või mõlemad võrdselt?

**Looduse austamine ning kliima ja keskkonna kaitse**

	Euroopa Liit	Teised maailma riigid	Mõlemad võrdselt	Ei tea
EL 27	45	16	28	12
OLEMA	41	17	27	16
BG	30	22	38	10
CZ	39	21	29	11
DK	52	9	25	14
DE	47	13	25	15
EE	60	8	22	10
IE	51	15	25	10
EL	35	25	30	10
ES	45	15	29	11
FR	42	20	25	12
HR	50	11	31	8
SEE	42	19	29	10
CY	48	18	28	7
LV	48	9	30	14
LT	53	11	26	11
LU	58	15	15	12
HU	33	20	35	12
MT	47	21	27	6
NL	47	12	26	14
KELL	46	15	25	14
PL	49	11	33	8
PT	58	8	26	9
RO	42	16	34	8
SI	55	12	24	8
SK	42	20	28	10
FI	70	4	18	9
SE	56	9	21	13

Eurobaromeetri kiiruuring nr 532 – ELi probleemid ja prioriteedid 2023. aastal

Välitöö: 24/8–31/8/2023/(%) Võrdlus: N=26 514 – Kõik vastajad

## Eurobaromeetri kiiruuring 533

## ELi probleemid ja prioriteedid 2023. aastal

Kas kõigi nende väärtuste puhul on need teie arvates kõige paremini kehastanud EL, teised riigid (või riikide rühmad) maailmas või mõlemad võrdselt?

**Sotsiaalne võrdsus ja heaolu**

	Euroopa Liit	Teised maailma riigid	Mõlemad võrdselt	Ei tea
EL 27	50	17	22	12
OLEMA	54	14	19	13
BG	28	29	29	14
CZ	29	31	25	15
DK	58	8	20	14
DE	54	17	16	13
EE	55	11	21	13
IE	58	13	20	9
EL	43	23	25	10
ES	56	14	23	7
FR	49	17	19	15
HR	47	15	29	10
SEE	43	21	26	11
CY	47	20	24	9
LV	45	14	26	16
LT	52	13	21	14
LU	66	14	10	10
HU	36	25	27	12
MT	61	13	20	5
NL	58	10	19	13
KELL	57	17	15	11
PL	45	13	29	13
PT	66	10	18	7
RO	42	19	32	8
SI	51	16	22	11
SK	33	27	25	15
FI	71	5	15	10
SE	63	7	19	11

Eurobaromeetri kiiruuring nr 532 – ELi probleemid ja prioriteedid 2023. aastal

Välitöö: 24/8–31/8/2023/(%) Võrdlus: N=26 514 – Kõik vastajad



## Eurobaromeetri kiiruuring 533

## ELi probleemid ja prioriteedid 2023. aastal

Kas arvate, et kõigi nende väärtuste puhul kehastab neid kõige paremini EL, teised riigid (või riikide rühmad) maailmas või mõlemad võrdselt?

**Rahu**

	Euroopa Liit	Teised maailma riigid	Mõlemad võrdselt	Ei tea
EL 27	48	15	25	12
OLEMA	49	12	26	14
BG	25	29	34	12
CZ	37	23	29	12
DK	49	10	26	15
DE	50	14	22	15
EE	55	8	25	12
IE	54	13	24	10
EL	40	24	27	10
ES	52	13	25	10
FR	50	15	20	15
HR	51	12	28	9
SEE	42	17	28	14
CY	43	22	25	10
LV	48	11	27	14
LT	56	10	22	12
LU	63	17	12	8
HU	31	27	28	14
MT	51	14	24	11
NL	51	11	25	13
KELL	50	17	21	13
PL	48	11	33	8
PT	64	6	22	9
RO	46	14	32	7
SI	55	14	23	8
SK	37	25	25	13
FI	65	5	19	11
SE	55	9	24	13

Eurobaromeetri kiiruuring nr 532 – ELi probleemid ja prioriteedid 2023. aastal

Välitöö: 24/8–31/8/2023/(%) Võrdlus: N=26 514 – Kõik vastajad

## Eurobaromeetri kiiruuring 533

ELi probleemid ja prioriteedid 2023. aastal

Kas kõigi nende väärtuste puhul on need teie arvates kõige paremini kehastanud EL, teised riigid (või riikide rühmad) maailmas või mõlemad võrdselt?

**Edusammud ja innovatsioon**

	Euroopa Liit	Teised maailma riigid	Mõlemad võrdselt	Ei tea
EL 27	26	31	34	9
OLEMA	25	30	34	12
BG	20	33	40	7
CZ	21	35	35	9
DK	34	12	39	15
DE	22	37	30	10
EE	31	20	37	12
IE	34	21	35	10
EL	26	32	35	7
ES	32	27	35	6
FR	22	34	33	11
HR	25	32	38	5
SEE	23	38	32	7
CY	26	33	33	7
LV	24	22	42	12
LT	37	21	32	10
LU	24	48	23	5
HU	23	28	40	9
MT	24	35	35	7
NL	34	19	32	14
KELL	20	38	33	9
PL	33	21	39	8
PT	35	25	33	6
RO	33	24	37	6
SI	27	38	28	7
SK	22	33	36	9
FI	36	13	37	14
SE	28	22	37	14

Eurobaromeetri kiiruuring nr 532 – ELi probleemid ja prioriteedid 2023. aastal

Välitöö: 24/8–31/8/2023/(%) Võrdlus: N=26 514 – Kõik vastajad

## Eurobaromeetri kiiruuring 533

ELi probleemid ja prioriteedid 2023. aastal

Kas kõigi nende väärtuste puhul on need teie arvates kõige paremini kehastanud EL, teised riigid (või riikide rühmad) maailmas või mõlemad võrdselt?

**Põhiõiguste ja -väärtuste austamine**

	Euroopa Liit	Teised maailma riigid	Mõlemad võrdselt	Ei tea
EL 27	53	16	22	9
OLEMA	55	13	20	12
BG	29	27	35	9
CZ	37	24	28	11
DK	57	8	23	12
DE	57	15	18	10
EE	58	11	20	12
IE	60	12	21	7
EL	45	22	25	8
ES	60	10	24	6
FR	52	18	18	12
HR	52	14	27	8
SEE	50	19	23	8
CY	47	21	22	10
LV	45	13	26	16
LT	56	12	20	11
LU	67	16	9	7
HU	39	24	28	8
MT	63	11	21	6
NL	55	12	21	13
KELL	56	17	18	10
PL	46	15	30	9
PT	71	6	19	5
RO	45	17	32	6
SI	55	14	22	9
SK	37	25	28	10
FI	72	4	16	8
SE	62	9	20	9

Eurobaromeetri kiiruuring nr 532 – ELi probleemid ja prioriteedid 2023. aastal

Välitöö: 24/8–31/8/2023/(%) Võrdlus: N=26 514 – Kõik vastajad

## Eurobaromeetri kiiruuring 533

## ELi probleemid ja prioriteedid 2023. aastal

Kas arvate, et kõigi nende väärtuste puhul kehastab neid kõige paremini EL, teised riigid (või riikide rühmad) maailmas või mõlemad võrdselt?

**Sallivus ja avatus teistele**

	Euroopa Liit	Teised maailma riigid	Mõlemad võrdselt	Ei tea
EL 27	49	16	24	11
OLEMA	48	15	22	15
BG	32	28	32	8
CZ	34	24	29	14
DK	49	9	27	15
DE	53	15	21	12
EE	55	9	24	13
IE	56	13	23	8
EL	45	22	24	10
ES	58	11	23	8
FR	45	18	24	14
HR	51	14	28	7
SEE	48	19	23	10
CY	47	19	26	8
LV	43	13	26	18
LT	56	11	20	12
LU	64	13	14	9
HU	35	25	29	11
MT	60	9	23	8
NL	53	11	23	13
KELL	49	18	22	11
PL	47	14	31	9
PT	67	6	21	7
RO	46	15	32	7
SI	53	16	23	9
SK	36	25	26	13
FI	63	6	19	12
SE	55	10	22	12

Eurobaromeetri kiiruuring nr 532 – ELi probleemid ja prioriteedid 2023. aastal

Välitöö: 24/8–31/8/2023/(%) Võrdlus: N=26 514 – Kõik vastajad

## Eurobaromeetri kiiruuring 533

ELi probleemid ja prioriteedid 2023. aastal

Kas arvate, et kõigi nende väärtuste puhul kehastab neid kõige paremini EL, teised riigid (või riikide rühmad) maailmas või mõlemad võrdselt?

**Lugupidamine ajaloo ja selle õppetundide vastu**

	Euroopa Liit	Teised maailma riigid	Mõlemad võrdselt	Ei tea
EL 27	38	20	29	13
OLEMA	40	16	29	15
BG	22	38	28	12
CZ	27	28	30	15
DK	39	11	29	21
DE	36	21	28	15
EE	44	14	27	16
IE	43	18	28	11
EL	34	27	30	10
ES	42	17	29	12
FR	41	21	24	14
HR	44	16	30	10
SEE	44	18	28	10
CY	34	26	27	13
LV	30	17	34	19
LT	43	14	28	14
LU	48	20	18	14
HU	26	28	35	12
MT	37	20	34	9
NL	32	20	31	17
KELL	39	21	26	15
PL	30	20	35	14
PT	55	9	27	8
RO	36	20	35	10
SI	40	23	27	11
SK	31	27	30	12
FI	47	8	28	18
SE	40	14	28	19

Eurobaromeetri kiiruuring nr 532 – ELi probleemid ja prioriteedid 2023. aastal

Välitöö: 24/8–31/8/2023/(%) Võrdlus: N=26 514 – Kõik vastajad

## Eurobaromeetri kiiruuring 533

## ELi probleemid ja prioriteedid 2023. aastal

Kas kõigi nende väärtuste puhul on need teie arvates kõige paremini kehastanud EL, teised riigid (või riikide rühmad) maailmas või mõlemad võrdselt?

**Solidaarsus ELi-siseste ja -väliste riikidega**

	Euroopa Liit	Teised maailma riigid	Mõlemad võrdselt	Ei tea
EL 27	46	14	26	13
OLEMA	48	13	25	14
BG	30	24	32	15
CZ	33	18	32	17
DK	40	11	28	21
DE	48	14	25	13
EE	51	9	21	19
IE	50	14	24	12
EL	37	24	27	12
ES	52	13	27	9
FR	44	16	24	17
HR	52	13	25	10
SEE	45	17	26	13
CY	42	21	25	12
LV	41	9	31	20
LT	47	11	24	18
LU	57	13	18	12
HU	38	21	28	14
MT	51	12	28	9
NL	50	10	24	17
KELL	44	16	25	14
PL	40	12	34	14
PT	67	7	20	7
RO	47	14	32	8
SI	58	13	21	8
SK	41	18	26	15
FI	57	5	18	20
SE	52	10	21	17

Eurobaromeetri kiiruuring nr 532 – ELi probleemid ja prioriteedid 2023. aastal

Välitöö: 24/8–31/8/2023/(%) Võrdlus: N=26 514 – Kõik vastajad

## Eurobaromeetri kiiruuring 533

ELi probleemid ja prioriteedid 2023. aastal

Kui oluline on Teie arvates iga järgmine eelmisel aastal tehtud ELi algatus?

**Energiavarustuse mitmekesistamine Venemaalt eemale ja usaldusväärsete tarnijate suunas**

	Väga oluline	Üsna oluline	Ei ole oluline	Ei ole üldse oluline	Ei tea
EL 27	48	32	9	6	5
OLEMA	50	32	9	5	5
BG	38	27	13	13	9
CZ	34	34	12	12	7
DK	54	30	6	2	7
DE	46	30	10	8	6
EE	58	28	7	4	4
IE	61	24	7	5	3
EL	25	33	18	19	6
ES	54	32	8	3	3
FR	46	37	9	4	5
HR	31	43	11	5	9
SEE	48	34	10	4	4
CY	26	33	18	17	7
LV	49	29	8	5	9
LT	50	28	8	5	9
LU	58	25	5	10	3
HU	33	44	10	5	8
MT	60	24	5	5	5
NL	56	28	7	5	4
KELL	45	32	11	7	6
PL	54	29	7	3	7
PT	66	27	3	2	2
RO	53	33	7	4	4
SI	38	39	10	9	5
SK	32	28	15	14	11
FI	67	23	4	3	3
SE	59	25	6	4	6

Eurobaromeetri kiiruuring nr 532 – ELi probleemid ja prioriteedid 2023. aastal

Välitöö: 24/8–31/8/2023/(%) Võrdlus: N=26 514 – Kõik vastajad

## Eurobaromeetri kiiruuring 533

ELi probleemid ja prioriteedid 2023. aastal

Kui oluline on Teie arvates iga järgmine eelmisel aastal tehtud ELi algatus?

**Liikmesriikide rahastamine taastuenergiasse investeerimise kiirendamiseks REPowerEU kaudu**

	Väga oluline	Üsna oluline	Ei ole oluline	Ei ole üldse oluline	Ei tea
EL 27	33	42	11	5	10
OLEMA	25	45	12	5	12
BG	38	37	10	5	10
CZ	25	42	15	8	10
DK	24	40	10	4	22
DE	29	41	12	7	11
EE	23	47	11	4	16
IE	43	33	12	5	8
EL	30	36	17	10	8
ES	39	44	7	4	6
FR	21	43	13	6	17
HR	38	44	8	4	7
SEE	37	42	9	4	7
CY	43	31	11	8	7
LV	30	44	9	3	14
LT	31	42	9	4	14
LU	28	41	14	10	8
HU	42	42	6	3	6
MT	55	27	8	3	7
NL	22	39	15	6	18
KELL	34	37	13	5	10
PL	41	44	7	2	7
PT	52	38	5	1	4
RO	50	36	8	2	5
SI	37	44	10	3	5
SK	33	37	16	7	7
FI	22	46	10	5	17
SE	25	41	13	6	16

Eurobaromeetri kiiruuring nr 532 – ELi probleemid ja prioriteedid 2023. aastal

Välitöö: 24/8–31/8/2023/(%) Võrdlus: N=26 514 – Kõik vastajad



## Eurobaromeetri kiiruuring 533

ELi probleemid ja prioriteedid 2023. aastal

Kui oluline on Teie arvates iga järgmine eelmisel aastal tehtud ELi algatus?

**Meetmete võtmine Euroopa tasandil, et piirata energiahindade tõusu vahetut mõju tarbijatele ja ettevõtetele**

	Väga oluline	Üsna oluline	Ei ole oluline	Ei ole üldse oluline	Ei tea
EL 27	49	38	7	3	4
OLEMA	53	33	8	3	3
BG	58	28	7	3	4
CZ	46	34	9	6	5
DK	36	45	8	2	9
DE	46	40	6	3	4
EE	51	39	5	2	4
IE	62	28	5	3	2
EL	37	36	13	12	2
ES	53	38	5	2	2
FR	47	37	9	4	3
HR	45	43	6	3	3
SEE	46	40	7	4	3
CY	43	31	13	11	2
LV	53	33	5	3	7
LT	35	46	7	3	9
LU	49	39	5	4	3
HU	45	44	5	2	4
MT	67	24	4	3	2
NL	50	36	8	2	4
KELL	53	33	9	3	3
PL	47	42	5	2	5
PT	63	31	4	1	1
RO	59	32	5	1	2
SI	46	41	7	3	3
SK	47	33	10	4	6
FI	50	39	5	1	5
SE	46	37	7	3	7

Eurobaromeetri kiiruuring nr 532 – ELi probleemid ja prioriteedid 2023. aastal

Välitöö: 24/8–31/8/2023/(%) Võrdlus: N=26 514 – Kõik vastajad

## Eurobaromeetri kiiruuring 533

ELi probleemid ja prioriteedid 2023. aastal

Kui oluline on Teie arvates iga järgmine eelmisel aastal tehtud ELi algatus?

**Gaasi ühise ostmise hõlbustamine ELi liikmesriikide poolt, et tagada varustuskindlus**

	Väga oluline	Üsna oluline	Ei ole oluline	Ei ole üldse oluline	Ei tea
EL 27	39	42	8	4	6
OLEMA	41	43	8	3	5
BG	43	36	11	5	6
CZ	39	36	13	7	5
DK	34	46	9	3	9
DE	35	44	9	5	7
EE	40	45	6	2	7
IE	50	35	7	3	5
EL	33	40	14	9	4
ES	42	42	9	3	5
FR	34	45	8	5	8
HR	41	46	7	3	3
SEE	41	43	9	3	4
CY	35	40	11	8	5
LV	47	38	6	3	6
LT	42	41	6	4	8
LU	43	38	9	6	5
HU	42	43	7	4	4
MT	60	28	6	3	3
NL	41	41	8	4	6
KELL	35	41	13	5	7
PL	45	41	5	3	5
PT	55	36	5	2	3
RO	47	41	6	3	3
SI	42	43	8	5	3
SK	36	38	14	8	5
FI	33	43	9	3	12
SE	31	40	11	5	12

Eurobaromeetri kiiruuring nr 532 – ELi probleemid ja prioriteedid 2023. aastal

Välitöö: 24/8–31/8/2023/(%) Võrdlus: N=26 514 – Kõik vastajad

## Eurobaromeetri kiiruuring 533

ELi probleemid ja prioriteedid 2023. aastal

Kui oluline on Teie arvates iga järgmine eelmisel aastal tehtud ELi algatus?

**Loodusvarade säästva kasutamise edendamine, nt jäätmete vähendamine, ringlussevõtu suurendamine ning kaupade korduskasutamise ja parandamise soodustamine**

	Väga oluline	Üsna oluline	Ei ole oluline	Ei ole üldse oluline	Ei tea
EL 27	48	38	7	3	3
OLEMA	43	41	9	4	3
BG	55	33	7	2	3
CZ	41	38	12	6	4
DK	45	38	7	3	7
DE	45	39	8	5	4
EE	43	44	6	2	4
IE	59	29	7	3	2
EL	39	38	12	8	3
ES	55	35	6	2	2
FR	42	41	10	3	3
HR	46	43	7	3	2
SEE	51	39	5	3	2
CY	50	33	10	5	2
LV	44	40	7	3	5
LT	41	43	7	3	6
LU	54	30	10	3	2
HU	56	36	4	2	3
MT	72	21	4	3	1
NL	45	37	9	5	5
KELL	53	33	8	3	3
PL	44	43	6	3	4
PT	69	26	4	1	1
RO	60	32	5	2	2
SI	51	37	6	3	3
SK	42	37	12	5	3
FI	57	31	7	3	2
SE	50	32	8	4	5

Eurobaromeetri kiiruuring nr 532 – ELi probleemid ja prioriteedid 2023. aastal

Välitöö: 24/8–31/8/2023/(%) Võrdlus: N=26 514 – Kõik vastajad

## Eurobaromeetri kiiruuring 533

ELi probleemid ja prioriteedid 2023. aastal

Kui oluline on Teie arvates iga järgmine eelmisel aastal tehtud ELi algatus?

**Partnerlussuhete loomine teiste ülemaailmsete osalejatega, nagu Ühendkuningriik, USA, Jaapan ja Austraalia, et vähendada liigset kaubandussõltuvust sellistest riikidest nagu Venemaa või Hiina**

	Väga oluline	Üsna oluline	Ei ole oluline	Ei ole üldse oluline	Ei tea
EL 27	42	39	9	5	6
OLEMA	38	40	12	4	7
BG	38	31	11	12	8
CZ	37	33	13	10	6
DK	44	40	5	3	9
DE	41	38	9	5	7
EE	50	36	7	3	5
IE	54	31	8	4	4
EL	29	35	18	13	6
ES	45	43	6	3	3
FR	34	46	10	3	7
HR	38	44	8	5	5
SEE	41	40	8	5	6
CY	27	33	20	15	6
LV	46	34	8	4	9
LT	48	33	8	5	6
LU	49	29	8	8	5
HU	37	45	8	5	6
MT	52	30	7	7	4
NL	41	41	7	4	6
KELL	39	36	12	6	7
PL	51	37	6	2	5
PT	58	34	5	1	2
RO	55	31	7	3	3
SI	34	44	11	8	4
SK	34	29	15	16	5
FI	54	34	4	3	5
SE	49	33	9	4	6

Eurobaromeetri kiiruuring nr 532 – ELi probleemid ja prioriteedid 2023. aastal

Välitöö: 24/8–31/8/2023/(%) Võrdlus: N=26 514 – Kõik vastajad

## Eurobaromeetri kiiruuring 533

ELi probleemid ja prioriteedid 2023. aastal

Mil määral peate oluliseks iga järgmist eelmisel aastal tehtud ELi algatust?

**Euroopa puhta tööstuse konkurentsivõime suurendamine**

	Väga oluline	Üsna oluline	Ei ole oluline	Ei ole üldse oluline	Ei tea
EL 27	38	42	10	5	6
OLEMA	35	41	12	5	7
BG	39	40	10	5	6
CZ	34	40	14	6	7
DK	34	45	8	3	11
DE	36	41	11	5	6
EE	31	49	10	3	8
IE	47	36	8	4	4
EL	27	41	17	10	5
ES	45	39	10	4	3
FR	34	45	10	5	5
HR	36	47	9	4	4
SEE	38	43	9	6	5
CY	32	39	16	8	5
LV	30	46	11	4	9
LT	27	47	12	4	11
LU	44	37	10	5	4
HU	41	46	7	3	3
MT	59	29	6	3	2
NL	36	42	12	5	7
KELL	40	39	11	5	5
PL	38	43	8	5	7
PT	55	35	6	2	3
RO	48	38	6	3	4
SI	38	44	9	6	4
SK	36	38	14	7	6
FI	39	45	7	3	6
SE	43	36	10	3	8

Eurobaromeetri kiiruuring nr 532 – ELi probleemid ja prioriteedid 2023. aastal

Välitöö: 24/8–31/8/2023/(%) Võrdlus: N=26 514 – Kõik vastajad

## Eurobaromeetri kiiruuring 533

ELi probleemid ja prioriteedid 2023. aastal

Kui oluline on Teie arvates iga järgmine eelmisel aastal tehtud ELi algatus?

**ELi majanduse vastupanuvõime suurendamine**

	Väga oluline	Üsna oluline	Ei ole oluline	Ei ole üldse oluline	Ei tea
EL 27	34	42	9	4	10
OLEMA	36	41	10	3	10
BG	57	28	6	4	4
CZ	38	38	10	7	8
DK	31	47	8	2	11
DE	25	42	11	5	18
EE	51	39	4	2	5
IE	56	29	7	4	4
EL	34	36	17	8	5
ES	38	44	9	3	6
FR	26	43	12	4	15
HR	44	44	6	3	4
SEE	32	44	9	6	9
CY	39	35	12	10	4
LV	47	39	5	3	6
LT	42	41	6	3	8
LU	35	40	8	4	13
HU	40	48	5	2	5
MT	57	32	4	3	4
NL	37	47	7	4	5
KELL	26	39	12	5	18
PL	45	42	5	3	6
PT	55	38	4	1	2
RO	43	41	8	2	7
SI	49	38	6	3	3
SK	40	39	11	5	5
FI	49	41	4	2	5
SE	36	39	10	3	11

Eurobaromeetri kiiruuring nr 532 – ELi probleemid ja prioriteedid 2023. aastal

Välitöö: 24/8–31/8/2023/(%) Võrdlus: N=26 514 – Kõik vastajad

## Eurobaromeetri kiiruuring 533

ELi probleemid ja prioriteedid 2023. aastal

Mil määral peate oluliseks iga järgmist eelmisel aastal tehtud ELi algatust?

**Meetmete võtmine digipöörde edendamiseks, kaitstes samal ajal tarbijaid**

	Väga oluline	Üsna oluline	Ei ole oluline	Ei ole üldse oluline	Ei tea
EL 27	32	45	12	5	6
OLEMA	28	45	14	6	7
BG	37	40	11	6	6
CZ	23	40	20	9	7
DK	26	47	12	3	13
DE	33	43	12	5	7
EE	32	52	8	3	6
IE	38	42	10	6	5
EL	26	40	17	13	5
ES	36	47	10	4	3
FR	27	47	14	5	7
HR	29	52	10	4	5
SEE	32	47	11	5	5
CY	31	37	15	12	6
LV	25	48	12	6	9
LT	30	47	8	4	12
LU	31	44	13	7	5
HU	27	53	11	4	5
MT	46	38	10	4	2
NL	29	43	13	6	9
KELL	29	43	15	6	7
PL	33	48	8	4	8
PT	49	42	5	2	2
RO	44	43	7	3	4
SI	31	46	13	5	4
SK	25	38	20	10	8
FI	28	50	10	5	7
SE	27	47	13	4	9

Eurobaromeetri kiiruuring nr 532 – ELi probleemid ja prioriteedid 2023. aastal

Välitöö: 24/8–31/8/2023/(%) Võrdlus: N=26 514 – Kõik vastajad

## Eurobaromeetri kiiruuring 533

ELi probleemid ja prioriteedid 2023. aastal

Q5\_1 Kui palju nõustute või ei nõustu kõigi järgmiste väidetega?

**Gaasi hoiustamine ELis tuleks täita, et vältida järgmisel talvel nappuse ohtu**

	Täiesti nõus	Kalduvad nõustuma	Kalduvad eriarvamusele	Täiesti ei nõustu	Ei tea
EL 27	46	40	7	2	5
OLEMA	42	45	7	2	5
BG	49	37	8	4	3
CZ	49	38	8	3	3
DK	41	40	10	2	6
DE	54	36	5	2	3
EE	49	41	4	1	5
IE	47	39	7	2	6
EL	53	35	6	3	3
ES	40	44	9	3	4
FR	38	42	8	3	9
HR	52	38	6	2	2
SEE	42	43	8	2	5
CY	51	34	7	3	4
LV	55	34	6	1	4
LT	54	34	5	2	5
LU	45	42	6	3	4
HU	47	42	5	3	3
MT	60	31	4	2	3
NL	44	41	8	2	5
KELL	50	38	7	2	3
PL	49	39	5	2	5
PT	54	38	3	2	4
RO	56	36	5	2	3
SI	39	46	8	3	4
SK	50	39	5	2	4
FI	39	42	8	2	10
SE	41	35	12	3	9

Eurobaromeetri kiiruuring nr 532 – ELi probleemid ja prioriteedid 2023. aastal

Välitöö: 24/8–31/8/2023/(%) Võrdlus: N=26 514 – Kõik vastajad



## Eurobaromeetri kiiruuring 533

ELi probleemid ja prioriteedid 2023. aastal

Q5\_2 Kui palju nõustute või ei nõustu kõigi järgmiste väidetega?

**ELi meetmete eesmärk peaks olema energiatarbimise vähendamine**

	Täiesti nõus	Kalduvad nõustuma	Kalduvad eriarvamusele	Täiesti ei nõustu	Ei tea
EL 27	38	41	11	5	5
OLEMA	29	46	15	4	5
BG	25	42	19	11	3
CZ	33	42	15	6	4
DK	46	37	8	4	5
DE	40	38	12	5	5
EE	22	49	18	6	6
IE	42	40	10	5	4
EL	36	40	12	9	4
ES	43	41	9	3	4
FR	36	46	9	4	5
HR	37	46	10	5	3
SEE	41	40	11	4	4
CY	47	30	13	7	3
LV	31	46	12	3	8
LT	33	45	11	5	7
LU	38	39	14	7	3
HU	24	46	18	8	5
MT	57	30	5	6	1
NL	28	45	16	6	6
KELL	43	37	11	6	3
PL	38	40	10	5	7
PT	56	35	5	1	2
RO	35	41	14	6	4
SI	34	47	12	4	3
SK	33	43	13	7	5
FI	35	43	12	4	6
SE	40	40	12	4	4

Eurobaromeetri kiiruuring nr 532 – ELi probleemid ja prioriteedid 2023. aastal

Välitöö: 24/8–31/8/2023/(%) Võrdlus: N=26 514 – Kõik vastajad

## Eurobaromeetri kiiruuring 533

ELi probleemid ja prioriteedid 2023. aastal

Q5\_3 Kui palju nõustute või ei nõustu kõigi järgmiste väidetega?

**EL peaks hoogustama puhaste tehnoloogiate tootmist oma liikmesriikides**

	Täiesti nõus	Kalduvad nõustuma	Kalduvad eriarvamusele	Täiesti ei nõustu	Ei tea
EL 27	46	39	8	3	4
OLEMA	41	42	9	4	5
BG	41	42	11	4	2
CZ	34	43	12	5	6
DK	42	36	9	3	9
DE	45	36	10	5	5
EE	29	53	10	3	5
IE	47	37	7	4	4
EL	46	38	8	5	3
ES	52	37	7	2	2
FR	44	42	7	3	4
HR	50	41	6	2	2
SEE	48	38	8	2	4
CY	56	30	6	4	4
LV	38	42	9	3	9
LT	42	44	5	3	6
LU	49	38	6	5	3
HU	54	37	5	2	3
MT	62	31	4	2	2
NL	39	40	9	5	7
KELL	46	37	9	5	4
PL	44	45	5	3	3
PT	67	27	3	1	2
RO	52	37	5	2	3
SI	36	48	9	4	3
SK	34	40	13	8	5
FI	39	42	9	4	6
SE	41	38	10	3	8

Eurobaromeetri kiiruuring nr 532 – ELi probleemid ja prioriteedid 2023. aastal

Välitöö: 24/8–31/8/2023/(%) Võrdlus: N=26 514 – Kõik vastajad

## Eurobaromeetri kiiruuring 533

ELi probleemid ja prioriteedid 2023. aastal

Q5\_4 Kui palju nõustute või ei nõustu kõigi järgmiste väidetega?

**EL peaks rahastama ühiseid kaitseprojekte, et arendada strateegilist kaitsevõimet ja -tehnoloogiat**

	Täiesti nõus	Kalduvad nõustuma	Kalduvad eriarvamusele	Täiesti ei nõustu	Ei tea
EL 27	35	40	11	6	8
OLEMA	29	46	10	5	10
BG	39	33	13	9	5
CZ	32	40	14	8	6
DK	29	41	13	7	10
DE	24	35	19	13	10
EE	44	42	7	3	4
IE	27	43	14	6	9
EL	40	36	11	9	4
ES	39	42	9	4	6
FR	33	47	8	4	8
HR	42	44	8	3	4
SEE	37	41	10	5	9
CY	45	30	9	12	4
LV	46	37	6	4	6
LT	46	36	6	5	8
LU	35	35	12	11	7
HU	34	45	9	3	8
MT	42	34	11	7	6
NL	31	41	11	7	10
KELL	15	29	25	22	8
PL	45	43	5	3	4
PT	55	36	4	1	4
RO	50	39	7	2	3
SI	29	44	13	7	7
SK	33	40	14	7	7
FI	34	43	11	4	9
SE	34	41	12	5	8

Eurobaromeetri kiiruuring nr 532 – ELi probleemid ja prioriteedid 2023. aastal

Välitöö: 24/8–31/8/2023/(%) Võrdlus: N=26 514 – Kõik vastajad

## Eurobaromeetri kiiruuring 533

ELi probleemid ja prioriteedid 2023. aastal

Q6\_1 Kui palju nõustute või ei nõustu kõigi järgmiste väidetega?

**Euroopa Liit peaks jätkuvalt näitama üles solidaarsust Ukrainaga**

	Täiesti nõus	Kalduvad nõustuma	Kalduvad eriarvamusele	Täiesti ei nõustu	Ei tea
EL 27	38	32	12	10	8
OLEMA	33	34	13	8	11
BG	26	23	17	27	8
CZ	21	30	21	20	7
DK	59	26	8	3	3
DE	38	29	15	12	6
EE	62	25	5	4	4
IE	54	24	9	9	4
EL	23	25	20	25	7
ES	37	39	11	6	7
FR	35	36	11	8	10
HR	33	43	10	8	6
SEE	31	35	14	10	10
CY	17	28	21	26	8
LV	56	23	9	6	6
LT	61	22	7	5	5
LU	41	28	10	15	6
HU	23	28	20	18	11
MT	45	21	13	13	7
NL	43	35	8	7	7
KELL	31	26	18	16	9
PL	50	32	8	4	6
PT	66	24	6	2	3
RO	37	36	13	9	6
SI	21	37	20	13	9
SK	25	26	20	21	9
FI	63	25	6	4	3
SE	63	21	6	5	4

Eurobaromeetri kiiruuring nr 532 – ELi probleemid ja prioriteedid 2023. aastal

Välitöö: 24/8–31/8/2023/(%) Võrdlus: N=26 514 – Kõik vastajad

## Eurobaromeetri kiiruuring 533

ELi probleemid ja prioriteedid 2023. aastal

Q6\_2 Kui palju nõustute või ei nõustu järgmiste väidetega?

**Venemaa sissetung Ukrainasse näitab, et EL peab suurendama sõjalist koostööd liikmesriikide vahel**

	Täiesti nõus	Kalduvad nõustuma	Kalduvad eriarvamusele	Täiesti ei nõustu	Ei tea
EL 27	42	34	10	7	8
OLEMA	36	39	10	6	9
BG	31	27	16	18	8
CZ	33	30	17	13	9
DK	46	33	10	4	7
DE	44	30	11	8	8
EE	62	24	7	4	4
IE	36	35	12	9	8
EL	31	33	13	18	6
ES	38	39	9	5	8
FR	42	35	8	6	9
HR	42	37	11	6	5
SEE	31	38	14	8	10
CY	39	25	15	16	5
LV	62	20	5	6	7
LT	57	27	7	5	5
LU	41	31	10	12	6
HU	32	35	14	9	9
MT	39	29	13	13	6
NL	44	33	9	6	8
KELL	30	30	16	14	11
PL	58	31	5	3	3
PT	55	32	5	2	6
RO	48	33	8	6	5
SI	21	38	21	12	8
SK	30	28	18	16	9
FI	51	33	7	4	5
SE	52	28	10	6	5

Eurobaromeetri kiiruuring nr 532 – ELi probleemid ja prioriteedid 2023. aastal

Välitöö: 24/8–31/8/2023/(%) Võrdlus: N=26 514 – Kõik vastajad

## Eurobaromeetri kiiruuring 533

ELi probleemid ja prioriteedid 2023. aastal

Q6\_3 Kui palju nõustute või ei nõustu kõigi järgmiste väidetega?

**Venemaa sissetung Ukrainasse näitab, et EL peab tagama oma energia- ja majandusliku julgeoleku**

	Täiesti nõus	Kalduvad nõustuma	Kalduvad eriarvamusele	Täiesti ei nõustu	Ei tea
EL 27	54	31	7	4	5
OLEMA	51	33	7	4	5
BG	43	31	10	9	7
CZ	46	32	12	6	5
DK	64	24	5	2	5
DE	55	28	7	5	5
EE	70	21	4	2	3
IE	62	25	6	4	3
EL	45	33	8	9	5
ES	50	34	8	3	4
FR	53	33	5	4	5
HR	56	33	6	2	3
SEE	45	37	8	4	6
CY	45	29	12	9	5
LV	64	20	6	3	7
LT	65	23	5	3	5
LU	55	29	5	7	4
HU	47	37	7	3	6
MT	64	24	4	4	3
NL	52	33	6	4	6
KELL	52	30	8	5	6
PL	67	27	3	1	2
PT	67	26	3	1	4
RO	61	28	6	2	3
SI	40	40	10	5	5
SK	44	30	12	8	6
FI	73	20	4	2	2
SE	69	20	6	2	4

Eurobaromeetri kiiruuring nr 532 – ELi probleemid ja prioriteedid 2023. aastal

Välitöö: 24/8–31/8/2023/(%) Võrdlus: N=26 514 – Kõik vastajad

## Eurobaromeetri kiiruuring 533

ELi probleemid ja prioriteedid 2023. aastal

Q6\_4 Kui palju nõustute või ei nõustu kõigi järgmiste väidetega?

**Venemaa võimud peaksid vastutama praeguse olukorra eest Ukrainas**

	Täiesti nõus	Kalduvad nõustuma	Kalduvad eriarvamusele	Täiesti ei nõustu	Ei tea
EL 27	53	24	9	7	7
OLEMA	52	26	9	6	7
BG	33	19	17	23	9
CZ	29	26	18	15	13
DK	71	18	6	2	4
DE	59	19	8	7	7
EE	73	14	4	3	6
IE	63	20	8	6	3
EL	30	22	17	25	7
ES	53	26	10	6	6
FR	49	26	9	8	8
HR	53	28	8	6	5
SEE	43	31	11	7	8
CY	26	20	24	21	9
LV	71	14	5	4	7
LT	63	18	7	6	6
LU	50	23	9	12	6
HU	35	27	14	14	11
MT	57	18	7	9	10
NL	59	25	7	4	5
KELL	51	22	11	9	8
PL	73	18	4	3	3
PT	73	18	5	2	3
RO	55	25	8	5	7
SI	40	30	13	9	8
SK	30	23	17	20	11
FI	63	22	5	4	6
SE	71	15	8	3	2

Eurobaromeetri kiiruuring nr 532 – ELi probleemid ja prioriteedid 2023. aastal

Välitöö: 24/8–31/8/2023/(%) Võrdlus: N=26 514 – Kõik vastajad

## Eurobaromeetri kiiruuring 533

ELi probleemid ja prioriteedid 2023. aastal

Q7\_1 Palun öelge mulle, mil määral te nõustute või ei nõustu järgmisega:

**EL peaks jätkama... Venemaa vastu majandussanktsioonide kehtestamine**

	Täiesti nõus	Kalduvad nõustuma	Kalduvad eriarvamusele	Täiesti ei nõustu	Ei tea
EL 27	46	25	11	11	7
OLEMA	46	29	12	6	7
BG	25	21	18	31	6
CZ	34	25	17	15	9
DK	63	23	7	3	4
DE	49	20	11	13	7
EE	66	19	6	5	4
IE	53	24	11	7	6
EL	23	20	21	29	6
ES	47	30	9	8	6
FR	42	28	11	10	9
HR	37	34	13	9	7
SEE	37	28	15	10	10
CY	24	16	24	31	5
LV	60	15	9	7	9
LT	62	19	6	8	5
LU	44	25	11	14	7
HU	26	22	21	23	9
MT	45	20	12	16	7
NL	53	26	8	8	5
KELL	36	23	15	17	9
PL	66	22	4	4	3
PT	66	23	6	2	4
RO	51	26	10	7	6
SI	23	36	19	15	9
SK	24	21	19	28	9
FI	72	18	4	4	3
SE	61	18	9	6	6

Eurobaromeetri kiiruuring nr 532 – ELi probleemid ja prioriteedid 2023. aastal

Välitöö: 24/8–31/8/2023/(%) Võrdlus: N=26 514 – Kõik vastajad



## Eurobaromeetri kiiruuring 533

ELi probleemid ja prioriteedid 2023. aastal

Q7\_2 Palun öelge mulle, mil määral te nõustute või ei nõustu järgmisega:

**EL peaks jätkama... Ukraina rahaline ja majanduslik toetamine**

	Täiesti nõus	Kalduvad nõustuma	Kalduvad eriarvamusele	Täiesti ei nõustu	Ei tea
EL 27	26	38	15	13	8
OLEMA	21	38	17	13	12
BG	19	24	20	31	5
CZ	18	26	21	27	8
DK	44	36	12	5	4
DE	25	35	16	17	6
EE	42	40	8	6	4
IE	35	35	12	12	6
EL	20	27	19	29	6
ES	28	44	13	8	8
FR	19	43	15	12	11
HR	26	39	18	10	7
SEE	23	43	15	11	8
CY	14	28	23	29	6
LV	45	30	10	8	7
LT	47	32	9	8	4
LU	24	38	17	17	4
HU	14	30	22	25	8
MT	27	35	17	15	7
NL	28	43	12	10	7
KELL	20	33	20	20	7
PL	36	39	11	7	8
PT	43	42	8	4	4
RO	30	38	16	10	7
SI	14	42	21	15	8
SK	19	25	22	28	7
FI	48	33	10	5	4
SE	50	31	10	6	4

Eurobaromeetri kiiruuring nr 532 – ELi probleemid ja prioriteedid 2023. aastal

Välitöö: 24/8–31/8/2023/(%) Võrdlus: N=26 514 – Kõik vastajad

## Eurobaromeetri kiiruuring 533

ELi probleemid ja prioriteedid 2023. aastal

Q7\_3 Palun öelge mulle, mil määral te nõustute või ei nõustu järgmisega:

**EL peaks jätkama... Ukraina sõjavarustuse ja väljaõppe ostmise ja tarnimise rahastamine**

	Täiesti nõus	Kalduvad nõustuma	Kalduvad eriarvamusele	Täiesti ei nõustu	Ei tea
EL 27	24	33	17	17	9
OLEMA	20	34	19	17	11
BG	20	19	16	40	6
CZ	17	23	21	32	7
DK	39	37	12	7	6
DE	23	28	19	23	8
EE	47	34	9	7	4
IE	27	34	14	16	9
EL	16	23	20	35	6
ES	25	38	16	11	11
FR	17	38	18	16	11
HR	21	36	21	15	8
SEE	18	34	19	18	11
CY	9	19	24	41	7
LV	46	27	10	10	6
LT	46	29	9	10	6
LU	21	30	17	25	7
HU	14	20	22	36	8
MT	22	29	17	25	7
NL	27	42	13	10	8
KELL	16	22	21	34	8
PL	37	40	9	8	7
PT	34	41	12	6	7
RO	28	33	18	13	9
SI	11	28	28	24	9
SK	17	21	19	37	7
FI	51	32	7	5	5
SE	44	34	10	7	6

Eurobaromeetri kiiruuring nr 532 – ELi probleemid ja prioriteedid 2023. aastal

Välitöö: 24/8–31/8/2023/(%) Võrdlus: N=26 514 – Kõik vastajad

## Eurobaromeetri kiiruuring 533

ELi probleemid ja prioriteedid 2023. aastal

Q7\_4 Palun öelge mulle, mil määral te nõustute või ei nõustu järgmisega:

**EL peaks jätkama... Humanitaarabi andmine sõjast mõjutatud inimestele**

	Täiesti nõus	Kalduvad nõustuma	Kalduvad eriarvamusele	Täiesti ei nõustu	Ei tea
EL 27	47	39	7	4	3
OLEMA	38	44	9	5	4
BG	41	37	10	10	2
CZ	30	44	13	7	5
DK	58	33	6	2	2
DE	45	38	8	6	3
EE	55	39	3	2	2
IE	54	33	6	5	3
EL	54	34	5	5	2
ES	48	41	7	3	2
FR	38	46	8	4	4
HR	54	39	5	1	2
SEE	45	40	8	4	3
CY	57	32	6	5	1
LV	57	32	5	3	3
LT	58	35	3	2	2
LU	51	36	7	5	3
HU	44	39	8	4	4
MT	63	28	3	5	2
NL	49	37	8	4	3
KELL	47	36	8	6	3
PL	52	40	4	3	2
PT	69	26	3	1	1
RO	47	41	6	4	3
SI	31	54	7	5	3
SK	35	39	12	10	4
FI	65	28	4	2	2
SE	71	20	6	2	1

Eurobaromeetri kiiruuring nr 532 – ELi probleemid ja prioriteedid 2023. aastal

Välitöö: 24/8–31/8/2023/(%) Võrdlus: N=26 514 – Kõik vastajad

## Eurobaromeetri kiiruuring 533

ELi probleemid ja prioriteedid 2023. aastal

Q7\_5 Palun öelge mulle, mil määral te nõustute või ei nõustu järgmisega:

**EL peaks jätkama... Ukraina sõja eest põgenevate inimeste vastuvõtmine Euroopa Liidus**

	Täiesti nõus	Kalduvad nõustuma	Kalduvad eriarvamusele	Täiesti ei nõustu	Ei tea
EL 27	36	40	11	8	5
OLEMA	27	45	13	9	6
BG	26	34	18	18	3
CZ	19	36	20	20	6
DK	55	34	7	2	2
DE	33	38	15	10	4
EE	32	43	14	5	6
IE	42	34	11	9	5
EL	39	38	11	9	3
ES	42	43	7	3	4
FR	27	45	12	9	7
HR	38	47	8	2	5
SEE	39	44	9	5	3
CY	31	43	12	10	4
LV	39	40	10	4	8
LT	43	37	9	6	6
LU	33	41	15	7	4
HU	31	43	12	8	5
MT	46	30	9	10	4
NL	33	42	12	8	5
KELL	32	36	16	11	5
PL	41	39	8	5	7
PT	58	35	4	1	2
RO	37	43	11	5	5
SI	20	43	19	11	7
SK	22	33	19	19	7
FI	57	33	5	3	3
SE	61	26	8	3	3

Eurobaromeetri kiiruuring nr 532 – ELi probleemid ja prioriteedid 2023. aastal

Välitöö: 24/8–31/8/2023/(%) Võrdlus: N=26 514 – Kõik vastajad

## Eurobaromeetri kiiruuring 533

ELi probleemid ja prioriteedid 2023. aastal

Q7\_6 Palun öelge mulle, mil määral te nõustute või ei nõustu järgmisega:

**EL peaks jätkama... Ukraina ühtsele turule integreerimise toetamine**

	Täiesti nõus	Kalduvad nõustuma	Kalduvad eriarvamusele	Täiesti ei nõustu	Ei tea
EL 27	26	39	14	10	11
OLEMA	19	40	15	11	16
BG	22	32	17	24	6
CZ	17	31	21	18	13
DK	32	42	11	4	11
DE	27	37	15	12	9
EE	36	44	8	4	9
IE	31	39	9	11	11
EL	21	30	19	21	9
ES	29	43	10	7	12
FR	18	37	15	12	18
HR	30	46	12	6	7
SEE	24	42	14	9	12
CY	17	30	21	21	11
LV	41	35	10	5	9
LT	45	39	6	5	5
LU	21	36	15	18	10
HU	15	35	21	19	10
MT	29	34	13	12	12
NL	23	44	11	9	14
KELL	22	37	17	14	10
PL	36	42	9	6	8
PT	45	38	7	3	7
RO	26	41	16	9	8
SI	17	48	15	11	9
SK	18	30	19	22	11
FI	40	39	8	4	10
SE	46	33	8	4	9

Eurobaromeetri kiiruuring nr 532 – ELi probleemid ja prioriteedid 2023. aastal

Välitöö: 24/8–31/8/2023/(%) Võrdlus: N=26 514 – Kõik vastajad

## Eurobaromeetri kiiruuring 533

ELi probleemid ja prioriteedid 2023. aastal

Q7\_7 Palun öelge mulle, mil määral te nõustute või ei nõustu järgmisega:

**EL peaks jätkama... Ukraina toetamine teel Euroopa integratsiooni suunas**

	Täiesti nõus	Kalduvad nõustuma	Kalduvad eriarvamusele	Täiesti ei nõustu	Ei tea
EL 27	29	37	14	12	8
OLEMA	22	37	17	12	11
BG	24	27	20	24	5
CZ	20	30	20	21	9
DK	41	38	11	6	5
DE	27	33	17	16	7
EE	41	39	7	5	8
IE	37	36	9	11	7
EL	23	29	18	22	8
ES	34	43	10	5	8
FR	21	39	14	12	14
HR	34	42	11	7	6
SEE	27	42	14	10	8
CY	16	31	20	24	9
LV	46	29	9	7	9
LT	49	31	7	6	7
LU	24	31	19	19	7
HU	16	34	19	20	11
MT	33	29	14	15	9
NL	26	41	14	10	9
KELL	24	31	16	21	8
PL	40	41	8	5	6
PT	52	36	6	3	4
RO	31	38	15	10	6
SI	19	44	17	13	7
SK	21	29	18	24	8
FI	50	34	6	4	6
SE	54	28	9	5	4

Eurobaromeetri kiiruuring nr 532 – ELi probleemid ja prioriteedid 2023. aastal

Välitöö: 24/8–31/8/2023/(%) Võrdlus: N=26 514 – Kõik vastajad

## Märkused

---

(ümbertöötatud leheküljelt Pierre Dieumegard)

### **Pressiteadete sisu**

Eurobaromeetri kiiruuringu nr 533 „EU Challenges and Priorities 2023“ esialgne aruanne (90 lehekülge) oli ainult inglise keeles.

Siiski oli vähe puudu, et neid oleks võimalik avaldada mõnes muus keeles:

„Andmelisa“ on 42-leheküljeline dokument, mis on tegelikult aruande teine osa, mis on olemas ka prantsuse ja saksa keeles.

„Esitlus“ on dokument, mis sisaldab aruande graafikuid ja on olemas ka prantsuse keeles.

Selleks et kogu aruanne oleks prantsuskeelne, oleks piisanud mõne lehekülje pikkusest tekstist, et lisada „esindatuse“ dokumendi graafikud ja lisada dokumendi „andmelisa“.

Kui see on võimalik prantsuse keeles, peab see olema võimalik ka teistes ametlikes keeltes.

Inglise keeles 11. septembril 2023 avaldatud ametlik pressiteade koosneb lihtsast tekstist ja sisaldab linke muudele dokumentidele, sealhulgas pdf-lisa, mis sisaldab viit aruande graafikut.

Prantsuskeelses pressiteates on ka viide samaväärsele PDF-vormingus lisale, mis sisaldab prantsusekeelseid graafikuid P-resentationi prantsuskeelsest dokumendist.

Teisest küljest ei ole teistes keeltes pressiteadetel nendes keeltes lisa, vaid ainult linke lisadele inglise ja prantsuse keeles.

Teiste keelte kõnelejatel ei ole seega võimalust lugeda Eurobaromeetri kiiruuringu 533 tulemusi.

### **Väheseid viited meedias ja ajakirjanduses**

(Google, 11. november 2023, kaks kuud pärast aruande avaldamist)

Eesmärk oli näha, kas seda raportit on ajakirjanduses või uudistemeedias tsiteeritud. Otsing tehti märksõnadega prantsuse keeles „Eurobarometer – ELi väljakutsed ja prioriteedid 2023. aastal“ (võib-olla lisada „Flash“ ja „EL“, kuid see ei muuda tulemusi.

Eurobaromeetri uuringuga on seotud ainult kaks veebisaiti:

[https://france.representation.ec.europa.eu/informations/eurobarometre-les-europeens-approuvent-les-mesures-prises-pour-faire-face-la-crise-energetique-2023-09-11\\_fr](https://france.representation.ec.europa.eu/informations/eurobarometre-les-europeens-approuvent-les-mesures-prises-pour-faire-face-la-crise-energetique-2023-09-11_fr): see on lihtsalt pressiteade, ilma illustratsioonita. Link prantsusekeelsele esitlusele on vale: see viitab selle artikli autori kõvaketta aadressile.

<https://www.gazdajourdhui.fr/eurobarometre-2023-les-europeens-tres-sensibles-a-lenjeu-energetique/>: artikkel pealkirjaga „Eurobaromeetri 2023. aasta: Eurooplased, kes on energiaprobleemi suhtes väga tundlikud.“ Ei mingit illustratsiooni.

Seetõttu võib näha, et seda Eurobaromeetri uuringut ei ole prantsuskeelses meedias arvesse võetud või väga vähe, samas kui mõned dokumendid olid kättesaadavad prantsuse keeles. Seetõttu võib arvata, et teistes keeltes on veelgi vähem artikleid, kus dokumendid olid veelgi vähem kättesaadavad.

Eurobaromeetri kiiruuring 533

ELi probleemid ja prioriteedid 2023. aastal

**Peatüki pealkirjas esitatud üldpealkiri**

Üldnimetus on „ELi probleemid ja prioriteedid 2023. aastal“; jao pealkiri on identne: „ELi probleemid ja prioriteedid“.

Seetõttu tuleb lähtuda sellest, et 1. jagu „Venemaa sissetung Ukrainasse ja ELi reageerimine“, 3. jagu „EL ülemaailmsel areenil“ ja 4. jagu „ELi parimad väärtused“ on teemavälised.

On häbiväärne, et me ei hoolinud raporti plaani loogikast.