

Flais-Eorabharaiméadar 533

Dúshláin agus tosaíochtaí an Aontais in 2023



Obair allamuigh:

Lúnasa 2023

Foilseachán:

Meán Fómhair 2023

Suirbhé arna iarraidh agus arna chomhordú ag an gCoimisiún Eorpach,
Ard-Stiúrthóireacht na Cumarsáide

Ní hionann an doiciméad seo agus dearcadh an Choimisiúin Eorpaigh.
Is iad na húdair amháin na léirmhínithe agus na tuairimí atá ann.

Flais-Eorabharaiméadar 533 — Ipsos Gnóthaí Poiblí Eorpacha



Doiciméad a d'ullmhaigh Pierre Dieumegard don [Eoraip-Democracy-Esperanto](#)

Is é is cuspóir don doiciméad “sealadach” seocur archumas níos mó daoine san Aontas Eorpach a bheith ar an eolas faoi dhoiciméid arna dtáirgeadh ag an Aontas Eorpach (agus arna maoiniú ag a gcánacha). **Gan aistriúcháin, eisiatarsaoránaighón díospóireacht.**

Ní raibhan doiciméadseo “Méadar Eurobaro” [ann ach i mBéarla](#) igcomhad pdf. Ón gcomhad tosaigh sin, chruthaíomar comhad odt, a d' ullmhaigh bogearraí Libre Office, le haghaidh meaisínáistriúcháin go teangacha eile. Tá na torthaí [ar fáilanoisi ngach teanga oifigiúil](#).

Tá sé inmhianaithe go nglacfaidh riarachán an AE ceannas ar aistriú doiciméad tábhachtach. Ní hamháin gur dlíthe agus rialacháin iad “doiciméid thábhachtacha”, ach freisin an fhaisnéis thábhachtach is gá chun cinntí eolasacha a dhéanamh le chéile.

Chun ár dtodhchaí choiteann a phlé le chéile, agus chun aistriúcháin iontaofa a chumasú, bheadh an teanga idirnáisiúnta Esperanto an-úsáideach mar gheall ar a simplíocht, a rialtacht agus a cruinneas.

Déan teagmháil linn:

[Kontakto \(europokune.eu\)](mailto:europokune.eu)

<https://e-d-e.org/-Kontakti-EDE>

Flais-Eorabharaiméadar 533

Dúshláin agus tosaíochtaí an Aontais in 2023

Flais-Eorabharaiméadar 533

Dúshláin agus tosaíochtaí an Aontais in 2023

Tuarascáil

Lúnasa 2023

Suirbhé ama dhéanamh ag Ipsos Gnóthaí Poiblí Eorpacha arna iarraidh sin ag an gCoimisiún Eorpach, Ard-Stiúrthóireacht na Cumarsáide

Suirbhé ama chomhordú ag an gCoimisiún Eorpach, Ard-Stiúrthóireacht na Cumarsáide (AS COMM um Fhaireachán ar na Meáin agus Aonad Eorabharaiméadair)

Flais-Eorabharaiméadar 533
Dúshlán agus tosaíochtaí an Aontais in 2023

Teideal an tionscadail

Flais-Eorabharaiméadar 533 Dúshlán agus tosaíochtaí an
Aontais in
2023 — Lúnasa 2023
Tuarascáil

Leagan teanga
Uimhir chatalóige
ISBN

EN
NA-04-23-855-EN-N
978-92-68-07542-5
doi:10.2775/97389

© An tAontas Eorpach, 2023

<https://europa.eu/eurobarometer>

Clár na nÁbhar

Príomhthorthaí.....	7
Roinn 1. Ionradh na Rúise ar an Úcráin agus freagairt an Aontais.....	10
1.1. Dearcthaí ginearálta i leith an chogaidh san Úcráin.....	10
1.2. Tacaíocht do bhearta an Aontais mar fhreagairt ar an gcogadh san Úcráin.....	15
Roinn 2. Dúshláin agus tosaíochtaí an Aontais.....	21
2.1. Tacaíocht do bhearta an Aontais a bhaineann le dúshláin.....	21
2.2. An tábhacht a bhaineann le tionscnaimh éagsúla de chuid an Aontais.....	24
Roinn 3. An tAontas Eorpach ar an ardán domhanda.....	30
3.1. An chaoi a bhfuil cúrsaí ag dul san Aontas Eorpach, sna Stáit Aontaithe, sa tSín agus sa Rúis.....	30
3.2. Tionchar domhanda an AE a mheas.....	36
Roinn 4. Luachanna is fearr a chorpraíonn an tAontas Eorpach.....	40
Sonraíochtaí teicniúla.....	45
Ceistneoir.....	47
Iarscríbhinnsonraí.....	51
Nótaí tráchta.....	92

Nótaí:

- 1) Tá torthaí an tsuirbhé faoi réir lamháltais samplála, rud a chiallaíonn nach bhfuil aon difríochtaí follasacha idir grúpaí a d'fhéadfadh a bheith suntasach ó thaobh staidrimh de. Dá bhrí sin, ní aibhsítear sa téacs ach difríochtaí atá suntasach ó thaobh staidrimh de (ar leibhéal 5 %) — i.e. nuair is féidir a bheith cinnte go réasúnta nach dócha gur tharla siad trí sheans.
- 2) Ní féidir Céatadáin a chur suas go dtí 100 %, mar go bhfuil siad chothromú go dtí an faoin gcéad is gaire. Mar gheall ar shlánú, d'fhéadfadh sé tarlú freisin nach suimíonn na céatadáin do na roghanna freagartha ar leith a thaispeántar sna cairteacha go díreach leis na hiomláin a thaispeántar i gcairteacha agus i dtáblaí nó a luaitear sa téacs. Beidh céatadáin freagartha níos mó ná 100 % má cheadaigh an cheist do fhreagróirí freagraí iolracha a roghnú.
- 3) Sa tuarascáil seo, déantar tagairt do thíortha trína ngiarrúchán oifigiúil. Comhfhreagraíonn na giarrúcháin a úsáidtear sa tuarascáil seo don mhéid seo a leanas:

BÍ		An Bheilg	LT		An Liotuáin
BG		An Bhulgáir	LU		Lucsamburg
CZ		An tSeicia	HU		An Ungáir
DK		An Danmhairg	MT		Málta
DE		An Ghearmáin	NL		An Ísiltír
EE		An Eastóin	AT		An Ostair
IE		Éire	PL		An Pholainn
EL		An Ghréig	PT		An Phortaingéil
ES		An Spáinn	RO		An Rómáin
FR		An Fhrainc	SI		An tSlóivéin
ACMHAI NNÍ DAONNA		An Chróit	SK		An tSlóvaic
TÁ SÉ		An Iodáil	FI		An Fhionlainn
CY		Poblacht na Cipire*	SE		An tSualainn
LV		An Laitvia			

* Tá an Chipir ina hiomláine ar cheann de 27 mBallstát an AE. Mar sin féin, cuireadh an 'acquis communautaire' ar fionraí sa chuid sin den tír nach bhfuil faoi rialú rialtas Phoblacht na Cipire. Ar chúiseanna praiticiúla, ní áirítear sa chatagóir 'CY' ach na hagallaimh a rinneadh sa chuid sin den tír atá faoi rialú rialtas Phoblacht na Cipire.

Príomhthorthaí

Ionradh na Rúise ar an Úcráin agus freagairt an Aontais

- Tá níos mó ná ochtar as gach deichniúr comhfhreagraí (85 %) ‘aontaím go hiomlán’ nó ‘ar a chumas teacht ar chomhaontú’ go léiríonn ionradh na Rúise ar an Úcráin nach mór don Aontas a shlándáil fuinnimh agus eacnamaíoch a áirithiú. Ina theannta sin, aontaíonn seachtar as deichniúr — nó níos mó — freagróirí, san iomlán, an méid seo a leanas:
 - Ba cheart údaráis na Rúise a thabhairt chun cuntais as an staid reatha san Úcráin (77 %)
 - Léiríonn ionradh na Rúise ar an Úcráin gur gá don Aontas an comhar míleata idir na Ballstáit a mhéadú (75 %)
 - ba cheart don Aontas leanúint de dhlúthpháirtíocht a léiriú leis an Úcráin (71 %)
- Iarradh ar fhreagróirí freisin a mhéid a thacaíonn siad le sraith beart atá déanta ag an Aontas mar fhreagairt ar an gcogadh san Úcráin. Aontaíonn níos mó ná ochtar as deichniúr freagróirí (86 %), san iomlán, gur cheart do AE leanúint de thacaíocht dhaonnúil a chur ar fáil do na daoine atá thíos leis an gcogadh. Aontaíonn thart ar thrí cheathrú (77 %) gur cheart don Aontas leanúint de bheith ag cur fáilte roimh dhaoine san Aontas atá ar a dteitheadh ón gcogadh san Úcráin.
- Léirítear sna torthaí freisin tacaíocht do lánpháirtiú na hÚcráine san Aontas Eorpach: Aontaíonn 67 % de na freagróirí, ar an iomlán, gur cheart don Aontas leanúint de thacaíocht a thabhairt don Úcráin ar a bealach i dtreo lánpháirtiú na hEorpa agus aontaíonn 65 % díobh go leanfaidh an tAontas de thacaíocht a thabhairt do chomhtháthú na hÚcráine sa mhargadh aonair.
- Aontaíonn thart ar sheachtar as deichniúr freagróirí (71 %) gur cheart don Aontas leanúint de smachtbhannaí eacnamaíocha a fhorchur i gcoinne na Rúise. Aontaíonn beagnach dhá thrian de na freagróirí (65 %) gur cheart don Aontas leanúint de thacaíocht airgeadais agus eacnamaíoch a thabhairt don Úcráin. Aontaíonn sciar níos lú (57 %) gur cheart don Aontas leanúint de cheannach agus de sholáthar trealamh mhíleata agus oiliúna don Úcráin a mhaoiniú.

Dúshláin agus tosaíochtaí an Aontais

- Níos mó ná ochtar as gach deichniúr freagróirí (86 %) ‘aontaím go hiomlán’ nó ‘tá sé ar a chumas teacht ar chomhaontú’ gur cheart stóráil gáis in AE a líonadh chun rioscaí ganntanas a sheachaint don gheimhreadh seo chugainn. Ar an gcaoi chéanna, aontaíonn 79 % de na freagróirí, ar an iomlán, gur cheart go mbeadh sé d’aidhm ag bearta AE an tomhaltas fuinnimh a laghdú. Tá níos mó ná ochtar as gach deichniúr freagróirí (85 %) den tuairim gur cheart don Aontas borradh a chur faoi mhonarú teicneolaíochtaí glana laistigh dá Bhallstáit.

- Nuair a fhiafraítear díobh ar cheart do AE comhthionscadail chosanta a chistiú chun cumais agus teicneolaíochtaí cosanta straitéiseacha a fhorbairt, aontaíonn 75 % de na freagróirí, ar an iomlán, le chéile.
- Tugadh liosta do fhreagróirí freisin de thionscnaimh a rinne AE le bliain anuas chun aghaidh a thabhairt ar na dúshláin fuinnimh agus ar dhúshláin eile. I gcás gach ceann de na tionscnaimh atá liostaithe sa suirbhé, measann formhór mór na bhfreagróirí go bhfuil sé ‘an-tábhachtach’ nó ‘an-tábhachtach’. Go sonrach, is é cion iomlán na bhfreagairtí ‘tábhachtacha’ is mó chun ‘bearta a dhéanamh ar an leibhéal Eorpach chun teorainn a chur le tionchar láithreach na bpragsanna fuinnimh atá ag ardú’ (86 %) agus ‘úsáid inbhuanaithe acmhainní nádúrtha a chur chun cinn, e.g. dramhaíl a laghdú, athchúrsáil a mhéadú agus athúsáid agus deisiú earraí a spreagadh (86 %) agus an méid is ísle maidir le ‘maoiniú a chur ar fáil do na Ballstáit le haghaidh infheistíocht luathaithe i bhfoinsí in-athnuaite trí REPowerEU’ (74 %).

An tAontas Eorpach ar an ardán domhanda

- Cé go dtugann níos mó freagróirí freagra go bhfuil cúrsaí ag dul sa treo mícheart, go ginearálta, ná mar atá sa treo ceart in AE, is iad na freagróirí is dearfaí ina meastóireacht ar an staid reatha in AE (26 % ‘treo ceart’ vs 39 % ‘treo mícheart’). I gcomparáid leis sin, nuair a chuirtear ceist orthu faoi na Stáit Aontaithe, freagraíonn 20 % go bhfuil rudaí ag dul sa treo ceart, i gcomparáid le 39 % a fhreagraíonn, go ginearálta, go bhfuil rudaí ag dul sa treo mícheart. Is iad na figiúirí comhfhreagracha don tSín 12 % ‘deastreo’ vs 48 % ‘mícheart’. Ní cheapann ach 5 % de na freagróirí go bhfuil rudaí ag dul sa treo ceart sa Rúis, agus freagraíonn 81 % díobh go bhfuil rudaí ag dul sa treo mícheart.
- Freagraíonn freagróirí amháin as gach cúigear (20 %) go bhfuil tionchar AE ar fud an domhain ‘beagán’ nó ‘i bhfad níos láidre’ ná tionchar na Stát Aontaithe faoi láthair, agus tugann 49 % le fios go bhfuil sé ‘rud atá níos laige’ nó ‘níos laige i bhfad’. Freagraíonn thart ar an gceathrú cuid de na freagróirí (26 %) gurb ionann tionchar AE sa domhan faoi láthair agus tionchar na Stát Aontaithe. Tá na figiúirí don tSín i gcomhréir leis na figiúirí do na Stáit Aontaithe, cé gur dóichí go luafaidh freagróirí go bhfuil tionchar AE ar fud an domhain ‘rud éigin’ nó ‘i bhfad níos láidre’ ná tionchar na Seapáine (32 % i gcás Japan vs 23 % don tSín). Freagraíonn níos mó ná aon trian de na freagróirí (35 %) go bhfuil tionchar AE ar fud an domhain ‘beagán’ nó ‘i bhfad níos láidre’ ná tionchar na Rúise, i gcomparáid le ceathrar as gach deichniúr freagróirí (42 %) a thugann le fios go bhfuil sé ‘beagán’ nó ‘i bhfad níos laige’.

Luachanna is fearr a chorpraíonn an tAontas Eorpach

- Iarradh ar fhreagróirí a mheas an iad AE, tíortha eile ar domhan, nó an dá thír is fearr a chorpraíonn luachanna áirithe go cothrom. Freagraíonn formhór na bhfreagróirí (53 %) gurb é AE is fearr a chorpraíonn urraim do chearta bunúsacha agus luachanna bunúsacha — i gcomparáid le tíortha eile. Thairis sin, roghnaigh thart ar fhreagróirí amháin as beirt an freagra sin le haghaidh ‘comhionannas agus leas sóisialta’ (50 %), ‘caoinfhulaingt agus oscailteacht do dhaoine eile’ (49 %) agus ‘síocháin’ (48 %). Freagraíonn níos mó ná ceathrar as gach deichniúr freagróirí (46 %) gurb é AE is fearr a chorpraíonn luach na dlúthpháirtíochta le tíortha laistigh agus lasmuigh de AE agus is ionann an fhreagairt do

45 % maidir le hurraim don dúlra agus cosaint na haeráide agus an chomhshaoil; breathnaítear céatadán níos ísle (38 %) ar mheas ar an stair agus ar na ceachtanna a foghlaimíodh.

- Maidir le ‘dul chun cinn agus nuálaíocht’, d’fhreagair 26 % de na freagróirí gurb é AE is fearr a chorpraíonn an luach sin, agus freagraíonn 31 % go ndéanann tíortha eile ionadaíocht níos fearr air; Freagraíonn 34 % go bhfuil an tAontas agus (grúpaí) tíortha eile ina bhfuil an dul chun cinn agus an nuálaíocht ar an gcuma chéanna.

Roinn 1. Ionradh na Rúise ar an Úcráin agus freagairt an Aontais

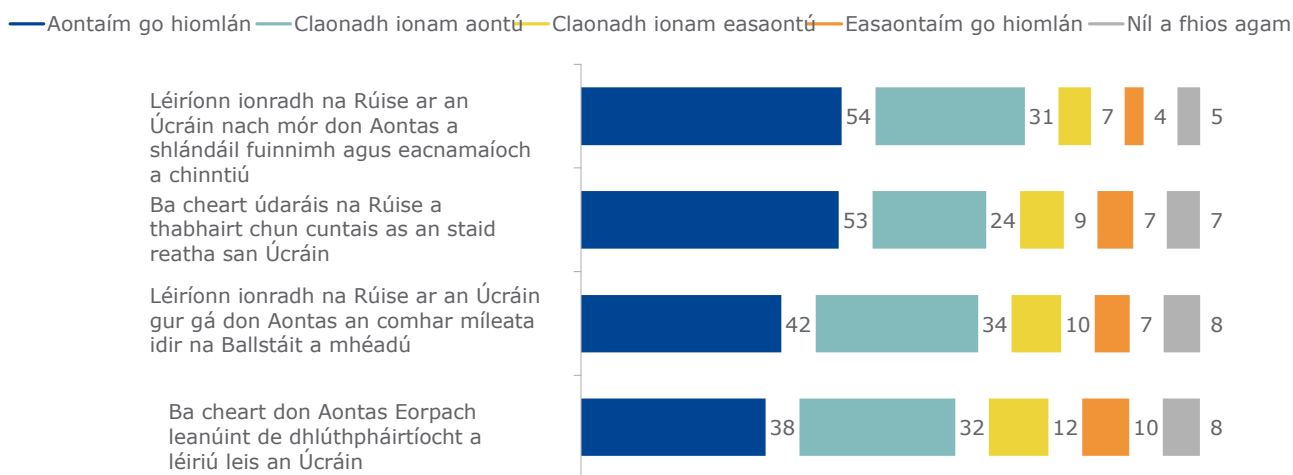
1.1. Dearcthaí ginearálta i leith an chogaidh san Úcráin

Aontaíonn níos mó ná ochtar as gach deichniúr freagróirí, ar an iomlán, go léiríonn ionradh na Rúise ar an Úcráin gur gá don Aontas a shlándáil fuinnimh agus eacnamaíoch a áirithiú (tá 54 % ‘aontaím go hiomlán’ agus 31 % ‘a bheith aontaithe’). Ina theannta sin, aontaíonn i bhfad níos mó ná seachtar as gach deichniúr freagróirí, san iomlán, an méid seo a leanas:

- Ba cheart údaráis na Rúise a thabhairt chun cuntais as an staid reatha san Úcráin (53 % ‘aontaím go hiomlán’ agus 24 % ‘a bheith aontaithe’)
- Léiríonn ionradh na Rúise ar an Úcráin gur gá don Aontas an comhar míleata idir na Ballstáit a mhéadú (42 % ‘aontaím go hiomlán’ agus 34 % ‘a bheith aontaithe’)

Aontaíonn seachtar as gach deichniúr freagróirí, san iomlán, gur cheart do AE leanúint de dhlúthpháirtíocht a léiriú leis an Úcráin (38 % ‘aontaím go hiomlán’ agus 32 % ‘a d’aontaigh’ go minic’).

C6 Cé mhéad a aontaíonn nó a easaontaíonn tú le gach ceann de na ráitis seo a leanas? (% de réir AE27)



Bonn: gach freagróir (n=26 514)

I ngach Ballstát, aontaíonn níos mó ná seachtar as gach deichniúr freagróirí, san iomlán, go léiríonn ionradh na Rúise ar an Úcráin gur gá don Aontas a shlándáil fuinnimh agus eacnamaíoch a áirithiú (ó 74 % sa Bhulgáir agus sa tSlóvaic go 93 % san Fhionlainn, sa Pholainn agus sa Phortaingéil) agus aontaíonn tromlach acu go léiríonn ionradh na Rúise gur gá don Aontas comhar míleata idir na Ballstáit a mhéadú (ó 58 % sa Bhulgáir agus sa tSlóvaic go 86 % san Eastóin, 87 % sa Phortaingéil agus 90 % sa Pholainn). I ngach Ballstát seachas Ballstát amháin (an Chipir), aontaíonn tromlach na bhfreagróirí gur cheart údaráis na Rúise a thabhairt chun cuntais as an staid reatha san Úcráin (ó 45 % sa Chipir go 91 % sa Pholainn agus sa Phortaingéil).

Flais-Eorabharaiméadar 533

Dúshláin agus tosaíochtaí an Aontais in 2023

Tá níos mó éagsúlachta ann ar fud na mBallstát i gcomhaontú leis an ráiteas gur cheart don Aontas leanúint de dhlúthpháirtíocht a léiriú leis an Úcráin. Sa Chipir, 'aontaíonn 45 % de na freagróirí go hiomlán' nó 'tá sé de dhualgas orthu teacht ar chomhaontú' gur cheart do AE leanúint de dhlúthpháirtíocht a léiriú leis an Úcráin. I gcodarsnacht leis sin, aontaíonn dhá oiread freagróirí leis an ráiteas sin san Eastóin (87 %), san Fhionlainn (88 %) agus sa Phortaingéil (90 %).

Flais-Eorabharaiméadar 533

Dúshláin agus tosaíochtaí an Aontais in 2023

	Léiríonn ionradh na Rúise ar an Úcráin nach mór don Aontas a shlándáil fuinnimh agus eacnamaíoch a chinntiú	Ba cheart údaráis na Rúise a thabhairt chun cuntais as an staid reatha san Úcráin	Léiríonn ionradh na Rúise ar an Úcráin gur gá don Aontas an comhar míleata idir na Ballstáit a mhéadú	Ba cheart don Aontas leanúint de dhlúthpháirtíocht a léiriú leis an Úcráin
AE27	85	77	75	71
BÍ	84	78	75	67
BG	74	52	58	49
CZ	78	55	62	51
DK	88	89	79	85
DE	83	78	74	68
EE	91	87	86	87
IE	87	83	71	78
EL	78	52	64	48
ES	84	79	77	76
FR	86	75	77	71
ACMHAINNÍ				
DAONNA	88	80	79	76
TÁ SÉ	82	74	69	67
CY	75	45	64	45
LV	84	85	82	79
LT	88	81	83	83
LU	84	72	72	69
HU	84	61	67	51
MT	88	74	68	66
NL	85	83	77	78
AT	82	73	60	57
PL	93	91	90	82
PT	93	91	87	90
RO	89	80	81	74
SI	79	70	60	58
SK	74	52	58	50
FI	93	86	84	88
SE	89	86	80	85

Bonn: gach freagróir (n=26 514)

Breithnithe sochdhéimeagrafacha

Ar fud na ngrúpaí sochdhéimeagrafacha uile, tá comhaontú ard leis na ráitis níos ginearálta sin faoin gcogadh san Úcráin; mar sin féin, is féidir roinnt difríochtaí a thabhairt faoi deara. Mar shampla, tá seans níos mó ag fir ná mná teacht ar chomhaontú go léiríonn ionradh na Rúise ar an Úcráin gur gá don Aontas an comhar míleata idir na Ballstáit a mhéadú (78 % vs 72 %) agus gur cheart don Aontas leanúint de dhlúthpháirtíocht a léiriú leis an Úcráin (72 % vs 69 %).

Feictear na difríochtaí is mó sa chomhaontú ar fud na n-aoisghrúpaí, agus is mó seans go n-aontóidh freagróirí níos sine leis na ceithre ráiteas. Mar shampla, aontaíonn 76 % díobh siúd atá 55 bliana d'aois nó níos sine gur cheart don Aontas leanúint de dhlúthpháirtíocht a léiriú leis an Úcráin, i gcomparáid le 68 % díobh siúd idir 40-54 bliana d'aois, agus 66 % díobh siúd idir 25-39 mbliana d'aois nó idir 15-24 bliana d'aois.

Cé go n-aontaíonn 74 % de na freagróirí a chríochnaigh a n-oideachas 20 bliain d'aois nó os a chionn gur cheart do AE leanúint de dhlúthpháirtíocht a léiriú leis an Úcráin, tá an figiúr sin beagán níos ísle díobh siúd a chríochnaigh a n-oideachas idir 16-19 bliana d'aois nó 15 bliana d'aois nó níos óige (68 % araon). Ar an gcaoi chéanna, iad siúd a chríochnaigh a n-oideachas 20 bliain d'aois nó níos sine, is mó seans go n-aontóidh siad go léiríonn ionradh na Rúise ar an Úcráin gur gá don Aontas an comhar míleata idir na Ballstáit a mhéadú (78 % vs 71 %-73 % de fhreagróirí ar bheagán oideachais). Freagróirí a chríochnaigh a n-oideachas 15 bliana d'aois nó níos óige, is é is lú seans go n-aontóidh siad go léiríonn ionradh na Rúise ar an Úcráin gur gá don Aontas a shlándáil fuinnimh agus eacnamaíoch a áirithiú (82 % vs 86 %-87 % de fhreagróirí a bhfuil oideachas níos airde orthu).

C6 Cé mhéad a aontaíonn nó a easaontaíonn tú le gach ceann de na ráitis seo a leanas?

(% Iomlán 'comhaontú', de réir sochdhéimeagrafach)

	Léiríonn ionradh na Rúise ar an Úcráin nach mór don Aontas a shlándáil fuinnimh agus eacnamaíoch a chinntiú	Ba cheart údarás na Rúise a thabhairt chun cuntais as an staid reatha san Úcráin	Léiríonn ionradh na Rúise ar an Úcráin gur gá don Aontas an comhar míleata idir na Ballstáit a mhéadú	Ba cheart don Aontas leanúint de dhlúthpháirtíocht a léiriú leis an Úcráin
AE27	85	77	75	71
Inscne				
Fir	85	77	78	72
Mná	84	77	72	69
Aois				
15-24	79	72	69	66
25-39	80	74	73	66
40-54	85	76	74	68
55 +	89	81	79	76
Oideachas (aois nuair a bheidh sé críochnaithe)				
Suas le 15	82	77	71	68
16-19	86	76	73	68
20+	87	79	78	74
Fós i mbun staidéir	80	74	72	67

Flais-Eorabharaiméadar 533

Dúshláin agus tosaíochtaí an Aontais in 2023

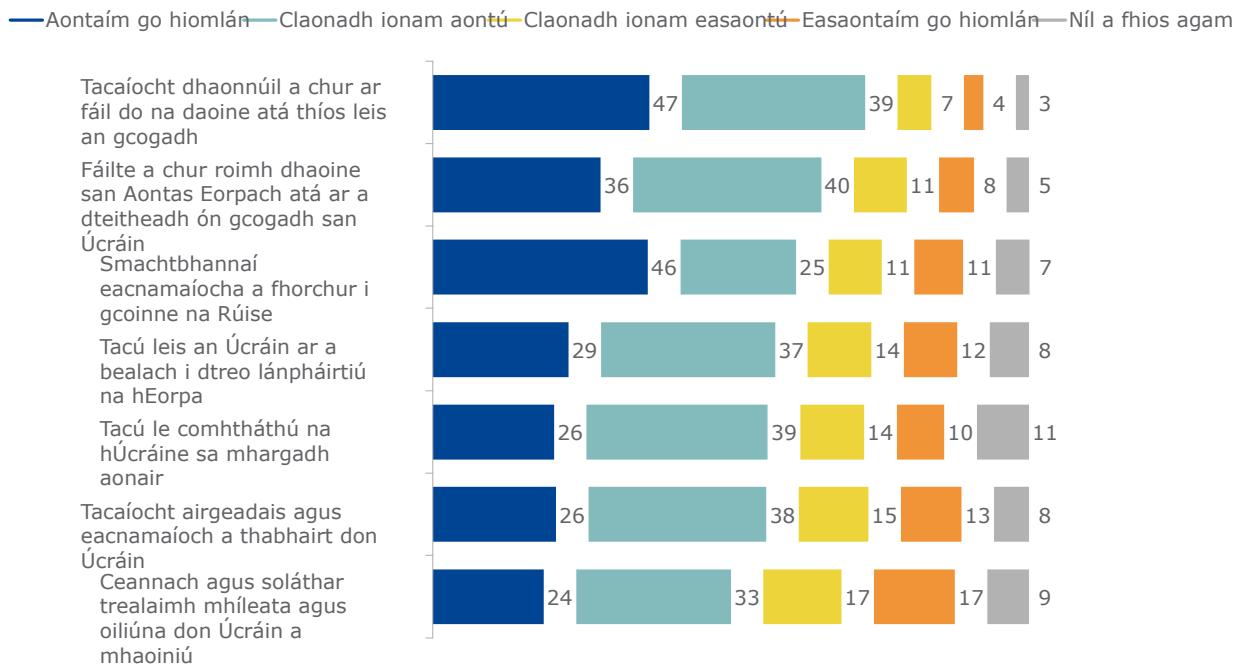
Bonn: gach freagróir (n=26 514)

1.2. Tacaíocht do bhearta an Aontais mar fhreagairt ar an gcogadh san Úcráin

Iarradh ar fhreagróirí freisin a mhéid a aontaíonn siad le sraith beart atá déanta ag an Aontas mar fhreagairt ar an gcogadh san Úcráin. Aontaíonn níos mó ná ochtar as deichniúr freagróirí, ar an iomlán, gur cheart do AE leanúint de thacaíocht dhaonnúil a chur ar fáil do na daoine atá thíos leis an gcogadh, lena n-áirítear 47 % a 'aontaíonn go hiomlán' agus 39 % a 'dhéanann aontú' leis an mbeart seo. Aontaíonn thart ar thrí cheathrú díobh gur cheart don Aontas leanúint de bheith ag cur fáilte roimh dhaoine atá ar a dteitheadh ón gcogadh san Úcráin, lena n-áirítear 36 % a 'aontaíonn go hiomlán' agus 40 % a 'dhéanfaidh aontú'. Léirítear sna torthaí freisin tacaíocht do lánpháirtíú na hÚcráine san Aontas Eorpach. Aontaíonn thart ar dhá thrian de na freagróirí, ar an iomlán, gur cheart do AE leanúint de thacaíocht a thabhairt don Úcráin ar a bealach i dtreo lánpháirtíú na hEorpa (29 % 'aontaím go hiomlán' agus 37 % 'a bheith aontaithe') agus go bhfuil leibhéal comhchosúil comhaontaithe le feiceáil chun tacú le comhtháthú na hÚcráine sa mhargadh aonair (26 % 'aontaím go hiomlán' agus 39 % 'a bheith aontaithe').

Aontaíonn thart ar sheachtar as deichniúr freagróirí, ar an iomlán, gur cheart do AE leanúint de smachtbhannaí eacnamaíocha a fhorchur i gcoinne na Rúise (tá 46 % 'aontaím go hiomlán' agus 25 % 'a d'aontaigh' go minic'). Ina theannta sin, tá tacaíocht ann do chabhair eacnamaíoch agus mhíleata don Úcráin. Aontaíonn beagnach dhá thrian de na freagróirí gur cheart do AE leanúint de thacaíocht airgeadais agus eacnamaíoch a thabhairt don Úcráin (26 % 'aontaím go hiomlán' agus 38 % 'a bheith aontaithe'). Aontaíonn sciar níos lú gur cheart don Aontas leanúint de cheannach agus de sholáthar trealaimh mhíleata agus oiliúna don Úcráin a mhaoiniú (24 % 'aontaím go hiomlán' agus 33 % 'a shocrú').

C7 Inis dom a mhéid a aontaíonn tú nó nach n-aontaíonn tú leis na nithe seo a leanas: Ba cheart don Aontas Eorpach leanúint ar aghaidh....? (% AE27)



Ar fud na mBallstát uile, 'aontaíonn an sciar is mó de na freagróirí go hiomlán' nó 'tá sé de dhualgas orthu teacht ar chomhaontú' gur cheart don Aontas leanúint de thacaíocht dhaonnúil a chur ar fáil do na daoine atá thíos leis an gcogadh san Úcráin. Tá leibhéal iomlán an chomhaontaithe idir 74 % sa tSeicia agus sa tSlóvaic agus 95 % sa Phortaingéil. Tá sciar na bhfreagróirí a d'aontaigh gur cheart don Aontas leanúint de bheith ag cur fáilte roimh dhaoine atá ag teitheadh ón gcogadh san Úcráin idir 55 % sa tSeicia agus sa tSlóvaic go 90 % san Fhionlainn agus 93 % sa Phortaingéil.

Aontaíonn sciar na bhfreagróirí gur cheart don Aontas leanúint de thacaíocht airgeadais agus eacnamaíoch a thabhairt don Úcráin sa Phortaingéil (85 %), agus ina dhiaidh sin an Eastóin (82 %), an Fhionlainn agus an tSualainn (81 % araon), agus gurb é an sciar is ísle sa Chipir (42 %). Tá an éagsúlacht is mó ar fud na mBallstát le feiceáil sa ráiteas maidir le leanúint de cheannach agus de sholáthar trealaimh mhíleata agus oiliúna don Úcráin, agus aontaíonn an sciar iomlán idir 28 % sa Chipir agus 83 % san Fhionlainn.

In 22 Bhallstát, d'aontaigh formhór na bhfreagróirí gur cheart do AE leanúint de smachtbhannaí eacnamaíocha a fhorchur i gcoinne na Rúise. Tá na sciartha is airde a aontaíonn leis an ráiteas seo le fáil san Fhionlainn (89 %), sa Pholainn (88 %), sa Phortaingéil (88 %), sa Danmhairg (86 %) agus san Eastóin (85 %). I gcúig Bhallstát, titeann an tacaíocht don bheart sin faoi bhun 50 %: An Ungáir (48 %), an Bhulgáir (45 %), an tSlóvaic (45 %), an Ghréig (43 %) agus an Chipir (40 %).

I ngach Ballstát seachas dhá Bhallstát, aontaíonn 50 % ar a laghad de na freagróirí gur cheart do AE leanúint de thacaíocht a thabhairt don Úcráin ar a bealach i dtreo lánpháirtiú na hEorpa; is iad an Chipir (47 %) agus an tSlóvaic (49 %) na heisceachtaí. Sna Ballstáit eile, is idir 50 % sa tSeicia agus san Ungáir agus 87 % sa Phortaingéil atá an sciar den chomhaontú. Breathnaítear figiúirí comhchosúla sa ráiteas maidir le leanúint de thacaíocht a thabhairt do chomhtháthú na hÚcráine sa mhargadh aonair. Aontaíonn níos lú ná leath de na freagróirí leis an mbeart sin sa Chipir (47 %), sa tSeicia (48 %) agus sa tSlóvaic (49 %), i gcomparáid le níos mó ná ochtar as deichniúr freagróirí sa Liotuáin (84 %) agus sa Phortaingéil (83 %).

C7 Inis dom a mhéid a aontaíonn tú nó nach n-aontaíonn tú leis na nithe seo a leanas: Ba cheart don Aontas Eorpach leanúint ar aghaidh....? (% Iomlán 'Aonta', de réir tíre)

	Tacaíocht dhaonnúil a chur ar fáil do na daoine atá thíos leis an gcogadh	Fáilte a chur roimh dhaoine san Aontas atá ar a dteitheadh ón gcogadh san Úcráin	Smachtbhannaí eacnamaíoch a fhorchur i gcoinne na Rúise	Tacú leis an Úcráin ar a bealach i dtreo lánpháirtiú na hEorpa	Tacú le comhtháthú na hÚcráine sa mhargadh aonair	Tacaíocht airgeadais agus eacnamaíoch a thabhairt don Úcráin	Ceannach agus soláthar trealaimh mhíleata agus oiliúna don Úcráin a mhaoiniú
AE27	86	77	71	67	65	65	57
BÍ	83	72	75	60	59	58	54
BG	78	60	45	51	54	44	38
CZ	74	55	59	50	48	44	41
DK	90	89	86	79	74	79	76
DE	84	71	69	60	64	60	51
EE	93	75	85	80	80	82	80
IE	86	75	77	74	69	70	61
EL	88	77	43	52	51	47	39
ES	88	85	77	77	72	71	63
FR	84	72	70	60	55	62	55
ACMHAI NNÍ DAONN A	92	85	71	76	75	65	57
TÁ SÉ	85	83	65	68	66	66	52
CY	88	74	40	47	47	42	28
LV	89	78	75	75	75	74	73
LT	93	80	81	80	84	79	75
LU	86	75	69	55	57	62	51
HU	83	74	48	50	50	44	34
MT	91	77	65	63	63	62	51
NL	86	75	79	68	67	72	69
AT	83	69	59	54	59	53	38
PL	91	80	88	80	78	75	76
PT	95	93	88	87	83	85	75
RO	88	80	77	69	66	67	61
SI	85	63	58	63	66	56	39
SK	74	55	45	49	49	43	37
FI	92	90	89	84	78	81	83
SE	91	87	79	82	79	81	77

Flais-Eorabharaiméadar 533

Dúshláin agus tosaíochtaí an Aontais in 2023

Bonn: gach freagróir (n=26 514)

Breithnithe sochdhéimeagrafacha

Is iondúil go léiríonn fir níos mó tacaíochta do roinnt beart de chuid an Aontais mar fhreagairt ar an gcogadh san Úcráin. Mar shampla, is mó seans go n-aontóidh fir ná mná gur cheart don Aontas leanúint de bheith ag maoiniú trealamh míleata agus oiliúint mhíleata a cheannach agus a sholáthar don Úcráin (62 % vs 52 %) agus tacaíocht airgeadais agus eacnamaíoch a thabhairt don Úcráin (67 % vs 62 %).

Is mó seans go n-aontóidh freagróirí níos sine le bearta éagsúla an Aontais mar fhreagairt ar an gcogadh san Úcráin. Mar shampla, aontaíonn 75 % de na freagróirí atá 55 bliana d'aois nó níos sine gur cheart do AE leanúint de smachtbhannaí eacnamaíocha a fhorchur i gcoinne na Rúise, i gcomparáid le 67 % díobh siúd idir 25-39 mbliana d'aois nó idir 15-24 bliana d'aois. Ar an gcaoi chéanna, i gcomparáid leo siúd i gcatagóirí aoise níos ísle, is mó an seans go dtiocfaidh daoine atá 55 bliana d'aois nó níos sine ar chomhaontú gur cheart don Aontas leanúint de thacaíocht airgeadais agus eacnamaíoch a thabhairt don Úcráin (70 % i gcomparáid le 60 %-61 %).

Bíonn claonadh ag freagróirí a bhfuil oideachas níos airde acu freisin teacht ar chomhaontú níos minice le bearta éagsúla an Aontais mar fhreagairt ar an gcogadh san Úcráin. Mar shampla, aontaíonn 74 % de na freagróirí a chríochnaigh a n-oideachas 20 bliain d'aois nó níos sine gur cheart don Aontas leanúint de smachtbhannaí eacnamaíocha a fhorchur i gcoinne na Rúise, i gcomparáid le 68 %-69 % díobh siúd a chríochnaigh a n-oideachas níos luaithe.

C7 Inis dom a mhéid a aontaíonn tú nó nach n-aontaíonn tú leis na nithe seo a leanas: Ba cheart don Aontas Eorpach leanúint ar aghaidh....? (% lomlán 'Aonta', de réir sochdhéimeagrafach)

	Tacaíocht dhaonnúil a chur ar fáil do na daoine atá thíos leis an gcogadh	Fáilte a chur roimh dhaoine san Aontas atá ar a dteitheadh ón gcogadh san Úcráin	Smachtbhannaí eacnamaíocha a fhorchur i gcoinne na Rúise	Tacú leis an Úcráin ar a bealach i dtreo lánpháirtíú na hEorpa	Tacú le comhtháthú na hÚcráine sa mhargadh aonair	Tacaíocht airgeadais agus eacnamaíoch a thabhairt don Úcráin	Ceannach agus soláthar trealaimh mhíleata agus oiliúna don Úcráin a mhaoiniú
AE27	86	77	71	67	65	65	57
Inscne							
Fir	86	78	72	67	67	67	62
Mná	86	76	70	66	63	62	52
Aois							
15-24	81	74	67	64	60	61	58
25-39	81	74	67	65	62	60	55
40-54	85	74	70	63	63	61	54
55+	90	80	75	70	69	70	60
Oideachas (aois nuair a bheidh sé críochnaithe)							
Suas le 15	81	76	68	65	64	65	57
16-19	85	75	69	64	65	61	53
20+	89	79	74	69	67	69	60
Fós i mbun staidéir	84	75	67	66	63	63	57

Flais-Eorabharaiméadar 533

Dúshláin agus tosaíochtaí an Aontais in 2023

Bonn: gach freagróir (n=26 514)

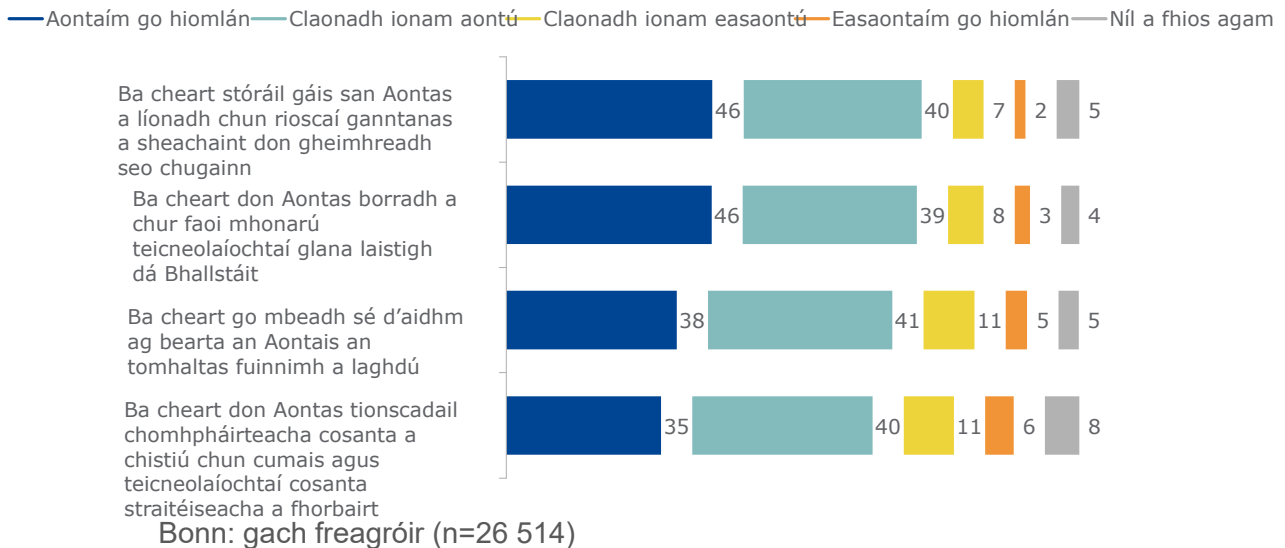
Roinn 2. Dúshlán agus tosaíochtaí an Aontais

2.1. Tacaíocht do bhearta an Aontais a bhaineann le dúshlán

Cuireadh ceist freisin ar fhreagróirí faoi bhearta a bhaineann le dúshlán fuinnimh, faoi mhonarú teicneolaíochtaí glana agus faoi straitéis cosanta an Aontais. Tá níos mó ná ochtar as gach deichniúr freagróirí ‘aontaím go hiomlán’ (46 %) nó ‘tá sé ar a chumas teacht ar chomhaontú’ (40 %) gur cheart stóráil gás in AE a líonadh chun rioscaí ganntanas a sheachaint don gheimhreadh seo chugainn. Ar an gcaoi chéanna, ‘aontaíonn thart ar ochtar as gach deichniúr freagróirí’ (38 %) nó ‘tá sé de dhualgas orthu teacht ar chomhaontú’ (41 %) gur cheart go mbeadh sé d’aidhm ag bearta AE an tomhaltas fuinnimh a laghdú.

‘Aontaíonn níos mó ná ochtar as gach deichniúr freagróirí’ (46 %) nó ‘d’admhaigh siad teacht ar chomhaontú’ (39 %) gur cheart do AE borradh a chur faoi mhonarú teicneolaíochtaí glana laistigh dá Bhallstáit.

Ar deireadh, nuair a fhiafraítear díobh ar cheart do AE comhthionscadail chosanta a mhaoiniú chun cumais agus teicneolaíochtaí cosanta straitéiseacha a fhorbairt, ‘aontaím go hiomlán’ (35 %) nó ‘á ghlacadh le comhaontú’ (40 %) a bheith ag trí cheathrú de na freagróirí.



Ar fud na mBallstát uile, aontaíonn trí cheathrú — nó níos mó — de fhreagróirí, ar an iomlán, gur cheart stóráil gás in AE a líonadh chun rioscaí ganntanas a sheachaint don gheimhreadh seo chugainn (ó 77 % sa tSualainn go 92 % sa Phortaingéil). Aontaíonn an sciar gur cheart go mbeadh sé d’aidhm ag bearta an Aontais an tomhaltas fuinnimh a laghdú idir 67 % sa Bhulgáir agus 91 % sa Phortaingéil.

Aontaíonn naonúr as gach deichniúr freagróirí sa Phortaingéil (94 %), i Málta (93 %), sa Chróit (91 %), san Ungáir (90 %) agus sa Pholainn (90 %) gur cheart do AE borradh a chur faoi mhonarú teicneolaíochtaí glana laistigh dá Bhallstáit; tá an leibhéal comhaontaithe is ísle don ráiteas seo le feiceáil sa tSlóvaic (74 %).

I ngach Ballstát seachas Ballstát amháin (an Ostair), aontaíonn tromlach na bhfreagróirí gur cheart do AE comhthionscadail chosanta a chistiú chun cumais agus teicneolaíochtaí cosanta straitéiseacha a fhorbairt (ó 45 % san Ostair go 91 % sa Phortaingéil).

Flais-Eorabharaiméadar 533

Dúshláin agus tosaíochtaí an Aontais in 2023

C5 Cé mhéad a aontaíonn tú nó a easaontaíonn tú le gach ceann de na ráitis seo a leanas (% lomlán 'Aontaigh', de réir tíre)

	Ba cheart stóráil gáis san Aontas a líonadh chun rioscaí ganntanas a sheachaint don gheimhreadh seo chugainn	Ba cheart don Aontas borradh a chur faoi mhonarú teicneolaíochtaí glana laistigh dá Bhallstáit	Ba cheart go mbeadh sé d'aidhm ag bearta an Aontais an tomhaltas fuinnimh a laghdú	Ba cheart don Aontas tionscadail chomhphárteacha cosanta a chistiú chun cumais agus teicneolaíochtaí cosanta straitéiseacha a fhorbairt
AE27	86	85	79	75
BÍ	86	83	76	76
BG	86	83	67	72
CZ	87	78	75	72
DK	82	78	84	69
DE	90	80	78	58
EE	90	82	71	86
IE	86	85	82	71
EL	88	84	76	76
ES	84	89	84	81
FR	80	86	82	80
ACMHAINNÍ DAONNA	90	91	83	86
TÁ SÉ	85	86	81	77
CY	85	87	77	75
LV	90	79	77	83
LT	88	86	78	82
LU	87	86	77	69
HU	89	90	70	79
MT	91	93	87	76
NL	85	79	72	72
AT	88	82	80	45
PL	88	90	78	88
PT	92	94	91	91
RO	91	89	76	88
SI	84	84	81	73
SK	89	74	76	72
FI	81	81	78	77
SE	77	78	79	75

Bonn: gach freagróir (n=26 514)

Breithnithe sochdhéimeagrafacha

Is mó seans go n-aontóidh fir (77 %) ná mná (73 %) gur cheart don Aontas comhthionscadail chosanta a chistiú chun cumais agus teicneolaíochtaí cosanta straitéiseacha a fhorbairt.

Is mó seans go n-aontóidh freagróirí níos sine leis na ceithre ráiteas maidir le dúshláin. Mar shampla, aontaíonn 92 % de na freagróirí atá 55 bliana d'aois nó níos sine gur cheart stóráil gáis in AE a líonadh chun rioscaí ganntanais a sheachaint don gheimhreadh seo chugainn; laghdaíonn an céatadán sin de réir a chéile go 75 % i gcás freagróirí idir 15-24 bliana d'aois. Ar an gcaoi chéanna, aontaíonn an céatadán gur cheart don Aontas borradh a chur faoi mhonarú teicneolaíochtaí glana laistigh dá Bhallstáit ó 77 % i gcás freagróirí idir 15-24 bliana d'aois agus 90 % i gcás freagróirí atá 55 bliana d'aois nó níos sine.

Tá sciar na bhfreagróirí a d'aontaigh gur cheart stóráil gáis in AE a líonadh chun rioscaí ganntanas a sheachaint don gheimhreadh seo chugainn níos ísle i measc freagróirí a chríochnaigh a n-oideachas 15 bliana d'aois nó níos óige (82 %), i gcodarsnacht le freagróirí a bhfuil oideachas níos airde orthu (87 %-89 %). Is mó seans go n-aontóidh freagróirí a chríochnaigh a n-oideachas 20 bliain d'aois nó níos sine gur cheart do AE borradh a chur faoi mhonarú teicneolaíochtaí glana laistigh dá Bhallstáit (87 % i gcomparáid le 83 % díobh siúd a d'fhág an scoil atá 15 bliana d'aois nó níos óige) agus gur cheart do AE comhthionscadail chosanta a chistiú chun cumais agus teicneolaíochtaí cosanta straitéiseacha a fhorbairt (78 % vs 72 %).

C5 Cé mhéad a aontaíonn nó a easaontaíonn tú le gach ceann de na ráitis seo a leanas? (% lomlán 'Aontaigh', de réir sochdhéimeagrafach)

	Ba cheart stóráil gáis san Aontas a líonadh chun rioscaí ganntanas a sheachaint don gheimhreadh seo chugainn	Ba cheart don Aontas borradh a chur faoi mhonarú teicneolaíochtaí glana laistigh dá Bhallstáit	Ba cheart go mbeadh sé d'aidhm ag bearta an Aontais an tomhaltas fuinnimh a laghdú	Ba cheart don Aontas tionscadail chomhpháirteacha cosanta a chistiú chun cumais agus teicneolaíochtaí cosanta straitéiseacha a fhorbairt
AE27	86	85	79	75
Inscne				
Fir	86	84	78	77
Mná	86	86	81	73
Aois				
15-24	75	77	74	70
25-39	80	79	73	73
40-54	86	84	78	74
55+	92	90	85	78
Oideachas (aois nuair a bheidh sé críochnaithe)				
Suas le 15	82	83	77	72
16-19	89	85	80	73
20+	87	87	81	78
Fós i mbun staidéir	78	80	78	73

Bonn: gach freagróir (n=26 514)

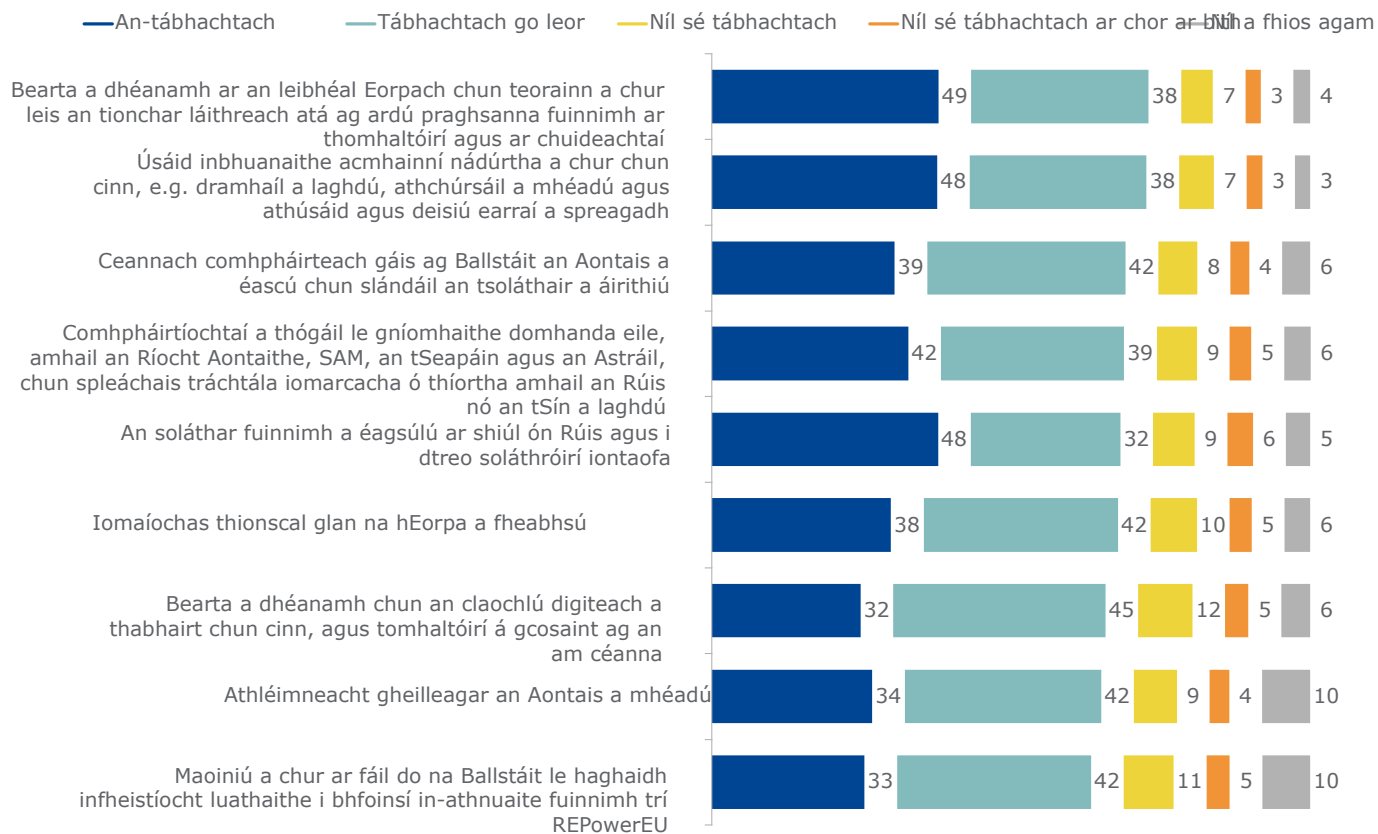
2.2. An tábhacht a bhaineann le tionscnaimh éagsúla de chuid an Aontais

Tugadh liosta do fhreagróirí de thionscnaimh a rinne AE le bliain anuas chun freagairt do dhúshláin fuinnimh agus do dhúshláin eile. I gcás gach tionscnaimh, fiafraíodh díobh an measann siad go bhfuil sé tábhachtach nó nach bhfuil.

I gcás gach ceann de na tionscnaimh a liostaítear sa suirbhé, measann formhór mór na bhfreagróirí go bhfuil sé ‘an-tábhachtach’ nó ‘an-tábhachtach’. Go sonrach, tá thart ar thrí cheathrú — nó níos mó — de na freagróirí den tuairim go bhfuil sé tábhachtach:

- bearta a dhéanamh ar an leibhéal Eorpach chun teorainn a chur leis an tionchar láithreach atá ag ardú praghsanna fuinnimh ar thomhaltóirí agus ar chuideachtaí (49 % ‘an-tábhachtach’ agus 38 % ‘tábhachtach go cothrom’)
- úsáid inbhuanaithe acmhainní nádúrtha a chur chun cinn, e.g. dramhaíl a laghdú, athchúrsáil a mhéadú agus athúsáid agus deisiú earraí a spreagadh (48 % ‘an-tábhachtach’ agus 38 % ‘tábhachtach’)
- ceannach comhpháirteach gáis ag Ballstáit an Aontais a éascú chun slándáil an tsoláthair a áirithiú (39 % ‘an-tábhachtach’ agus 42 % ‘tábhachtach’)
- comhpháirtíochtaí a thógáil le gníomhaithe domhanda eile, amhail an Ríocht Aontaithe, SAM, an tSeapáin agus an Astráil, chun spleáchais tráchtála iomarcacha ó thíortha amhail an Rúis nó an tSín a laghdú (42 % ‘an-tábhachtach’ agus 39 % ‘tábhachtach’)
- an soláthar fuinnimh a éagsúlú ar shiúl ón Rúis agus i dtreo soláthróirí iontaofa (48 % ‘an-tábhachtach’ agus 32 % ‘tábhachtach’)
- iomaíochas thionscal glan na hEorpa a fheabhsú (38 % ‘an-tábhachtach’ agus 42 % ‘tábhachtach’)
- bearta a dhéanamh chun an claochlú digiteach a thabhairt chun cinn, agus tomhaltóirí a chosaint ag an am céanna (32 % ‘an-tábhachtach’ agus 45 % ‘tábhachtach’)
- athléimneacht gheilleagar an Aontais a mhéadú (34% ‘an-tábhachtach’ agus 42 % ‘tábhachtach’)
- maoiniú a chur ar fáil do na Ballstáit le haghaidh infheistíocht luathaithe i bhfoinsí in-athnuaite fuinnimh trí REPowerEU (33% ‘an-tábhachtach’ agus 42 % ‘tábhachtach go cothrom’).

C4 Cé chomh tábhachtach is atá gach ceann de na tionscnaimh seo a leanas a rinneadh le bliain anuas dar leat? (% AE27)



Bonn: gach freagróir (n=26 514)

I ngach tír, measann thart ar thrí cheathrú — nó níos mó — de na freagróirí go bhfuil na bearta a rinneadh ar an leibhéal Eorpach chun teorainn a chur leis an tionchar láithreach atá ag ardú praghsanna fuinnimh ar thomhaltóirí agus ar chuideachtaí ‘an-tábhachtach’ nó ‘an-tábhachtach’ (ó 73 % sa Chipir agus sa Ghréig go 94 % sa Phortaingéil). Breathnaítear figiúirí den chineál céanna maidir le húsáid inbhuanaithe acmhainní nádúrtha a chur chun cinn, e.g. dramhaíl a laghdú, méadú ar an athchúrsáil agus spreagadh a thabhairt d’athúsáid agus deisiú earraí (agus sciar iomlán na bhfreagairtí ‘tábhachtacha’ idir 77 % sa Ghréig agus 95 % sa Phortaingéil) agus chun iomaíochas thionscal glan na hEorpa a fheabhsú (ó 69 % sa Ghréig go 90 % sa Phortaingéil). Sa Phortaingéil, measann 90 % de na freagróirí freisin go bhfuil sé tábhachtach maoiniú a chur ar fáil do na Ballstáit le haghaidh infheistíocht luathaithe i bhfoinsí in-athnuaite trí REPowerEU; is ísle an figiúr sin san Ísiltír (61 %).

Measann níos mó ná seachtar as gach deichniúr freagróirí i ngach Ballstát gur tionscnamh tábhachtach é ceannach comhpháirteach gáis ag Ballstáit an Aontais a éascú chun slándáil an tsoláthair a áirithiú, ó 72 % sa tSualainn go 91 % sa Phortaingéil. I ngach Ballstát, measann leath na bhfreagróirí ar a laghad go bhfuil na bearta a glacadh chun an soláthar fuinnimh a éagsúlú ar shiúl ón Rúis agus i dtreo soláthróir iontaofa an-tábhachtach nó ‘an-tábhachtach’. Tá tuairim is naonúr freagróirí den tuairim sin sa Phortaingéil (93 %) agus san Fhionlainn (90 %), agus baineann sé sin le thart ar seisear as gach deichniúr freagróirí sa Ghréig (58 %), sa Chipir (58 %) agus sa tSlóvaic (59 %).

Tá sé tábhachtach do sheisear as gach deichniúr freagróirí i ngach Ballstát comhpháirtíochtaí a thógáil le gníomhaithe domhanda eile. Is iad an Phortaingéil (92 %), an Fhionlainn (89 %) agus an Spáinn (88 %) na tíortha is mó a mheasann freagróirí a bheith tábhachtach don tionscnamh seo. Faightear an Chipir (60 %) ag ceann íochtair rangú na dtíortha.

Measann thart ar naonúr as gach deichniúr freagróirí sa Phortaingéil (93 %), san Eastóin (90 %), san Fhionlainn agus i Málta (89 % araon) gur tionscnamh tábhachtach de chuid an Aontais é athléimneacht gheilleagar an Aontais a mhéadú, murab ionann agus thart ar dhá thrian de na freagróirí san Ostair agus sa Ghearmáin (66 % araon).

Ar deireadh, measann naonúr as gach deichniúr freagróirí sa Phortaingéil (91 %) go bhfuil sé tábhachtach bearta a dhéanamh chun an claochlú digiteach a thabhairt chun cinn, agus tomhaltóirí á gcosaint ag an am céanna. I gcomparáid leis sin, measann níos lú ná dhá thrian go bhfuil tábhacht leis an tionscnamh seo sa Ghréig (65 %), sa tSeicia agus sa tSlóvaic (63 % araon).

C4 Cé chomh tábhachtach is atá gach ceann de na tionscnaimh seo a leanas a rinneadh le bliain anuas dar leat? (% lomlán 'Tábhachtach', de réir tíre)

	Bearta a dhéanamh ar an leibhéal Eorpach chun teorainn a chur leis an tionchar láithreach atá ag ardú praghsanna fuinnimh ar thomhaltóirí agus ar chuideachtaí	Úsáid inbhuanaithe acmhainní nádúrtha a chur chun cinn, e.g. dramhaíl a laghdú, athchúrsáil a mhéadú agus athúsáid agus deisiú earraí a spreagadh	Ceannach comhpháirtreach gáis ag Ballstáit an Aontais a éascú chun slándáil an tsoláthair a áirithiú	Comhpháirtíochtaí a thógáil le gníomhaithe domhanda eile (e.g. an Ríocht Aontaithe, SAM, an tSeapáin, an Astráil) chun spleáchais tráchtála iomarcacha ó thíortha amháil an Rúis nó an tSín a laghdú	An soláthar fuinnimh a lomaíochas éagsúlú ar shiúl ón Rúis agus i dtreo soláthróirí iontaoifa	lomaíochas thionscal glan na hEorpa a fheabhsú	Bearta a dhéanamh chun an claochlú digiteach a thabhairt chun cinn, agus tomhaltóirí á gcosaint ag an am céanna	Athléimn eacht gheilleag ar an Aontais a mhéadú	Maoiniú a chur ar fáil do na Ballstáit le haghaidh infheistíocht luathaithe i bhfoinsí in-athnuaite fuinnimh trí REPowerEU
AE27	86	86	82	81	80	80	77	76	74
BÍ	86	84	84	78	82	76	73	77	71
BG	86	87	78	68	65	79	77	86	75
CZ	80	78	75	70	68	73	63	75	66
DK	81	83	80	84	85	78	72	78	64
DE	86	84	80	80	77	78	76	66	70
EE	90	88	86	85	86	80	83	90	70
IE	90	88	84	84	85	83	80	85	76
EL	73	77	73	63	58	69	65	70	66
ES	91	90	84	88	86	84	83	82	83
FR	84	83	79	79	82	80	74	69	64
ACM HAINNÍ DAONNA	89	88	87	82	75	83	80	88	81
TÁ SÉ	86	90	84	81	82	81	79	76	79
CY	73	83	76	60	58	72	68	74	74
LV	86	84	84	80	78	76	74	86	74
LT	81	84	82	81	79	74	76	83	73
LU	88	85	81	78	82	81	75	75	68
HU	89	92	85	82	77	87	79	88	85
MT	92	92	88	83	84	89	84	89	82
NL	86	82	83	82	84	77	73	84	61
AT	85	86	76	75	76	79	72	66	72
PL	88	87	87	87	83	80	81	86	84
PT	94	95	91	92	93	90	91	93	90
RO	91	92	88	87	86	87	86	84	86
SI	87	88	84	78	77	82	77	87	81

Flais-Eorabharaiméadar 533

Dúshláin agus tosaíochtaí an Aontais in 2023

SK	80	79	74	63	59	74	63	79	70
FI	89	89	76	89	90	84	78	89	68
SE	83	82	72	82	84	79	74	76	66

Bonn: gach freagróir (n=26 514)

Breithnithe sochdhéimeagrafacha

Is mó seans go bhfreagróidh freagróirí níos sine go bhfuil tábhacht leis na tionscnaimh éagsúla de chuid an Aontais a rinneadh le bliain anuas. Mar shampla, measann 91 % de fhreagróirí atá 55 bliana d'aois nó níos sine, i gcodarsnacht le 86 % de fhreagróirí idir 40-54 bliana d'aois, 82 % díobh siúd idir 25-39 bliana d'aois agus 80 % díobh siúd idir 15-24 bliana d'aois, 82 % díobh siúd idir 25-39 mbliana d'aois agus 80 % díobh siúd idir 15-24 bliana d'aois, 'bearta a dhéanamh ar an leibhéal Eorpach chun srian a chur ar an tionchar láithreach a bhíonn ag an ardú ar phraghas fuinnimh'.

Is mó seans freisin go measfaidh freagróirí a bhfuil oideachas níos airde acu go bhfuil tábhacht leis na tionscnaimh sin de chuid an Aontais, cé gur gnách go mbíonn na difríochtaí níos lú ná na difríochtaí a fheictear ar fud na n-aoisghrúpaí. Mar shampla, measann 77 % de na freagróirí a chríochnaigh a n-oideachas 20 bliain d'aois nó os a chionn go bhfuil sé tábhachtach maoiniú a chur ar fáil do na Ballstáit le haghaidh infheistíocht luathaithe i bhfoinsí in-athnuaite, i gcomparáid le 73 % de fhreagróirí a bhfuil oideachas níos ísle orthu.

	Bearta a dhéanamh ar an leibhéal Eorpach chun teorainn a chur leis an tionchar láithreach atá ag ardú praghsann a fuinnimh ar thomhaltóirí agus ar chuideacht aí	Úsáid inbhuanaithe acmhainní nádúrtha a chur chun cinn, e.g. dramhaíl a laghdú, athchúrsáil a mhéadú agus athúsáid agus deisiú earraí a spreagadh	Ceannach comhpháirt each gáis ag Ballstáit an Aontais a éascú chun slándáil an tsoláthair a áirithiú	Comhpháirtíocht aí a thógáil le gníomhaithe domhanda eile (e.g. an Ríocht Aontaithe, SAM, an tSeapáin, an Astráil) chun spleáchais tráchtála iomarcacha ó thíortha amhail an Rúis nó an tSín a laghdú	An soláthar fuinnimh a éagsúlú ar shiúl ón Rúis agus i dtreo soláthróirí iontaofa	Iomaíochas thionscal glan na hEorpa a fheabhsú	Bearta a dhéanamh chun an claochlú digiteach a thabhairt chun cinn, agus tomhaltóirí á gcosaint ag an am céanna	Athléimneacht gheilleagair an Aontais a mhéadú	Maoiniú a chur ar fáil do na Ballstáit le haghaidh infheistíocht luathaithe i bhfoinsí in-athnuaite fuinnimh trí REPowerEU
AE27	86	86	82	81	80	80	77	76	74
Inscne									
Fir	86	84	81	82	80	80	78	77	75
Mná	87	88	82	80	81	80	76	76	73
Aois									
15-24	80	83	74	80	74	70	69	69	73
25-39	82	83	77	79	76	73	72	72	71
40-54	86	85	81	80	81	81	78	76	73
55+	91	89	87	83	85	86	82	81	77
Oideachas (aois nuair a bheidh sé críochnaithe)									
Suas le 15	85	85	81	80	78	76	76	69	73
16-19	87	86	82	79	80	80	77	75	73
20+	88	87	83	83	83	82	80	80	77
Fós i mbun staidéir	83	85	76	81	77	75	73	73	74

Bonn: gach freagróir (n=26 514)

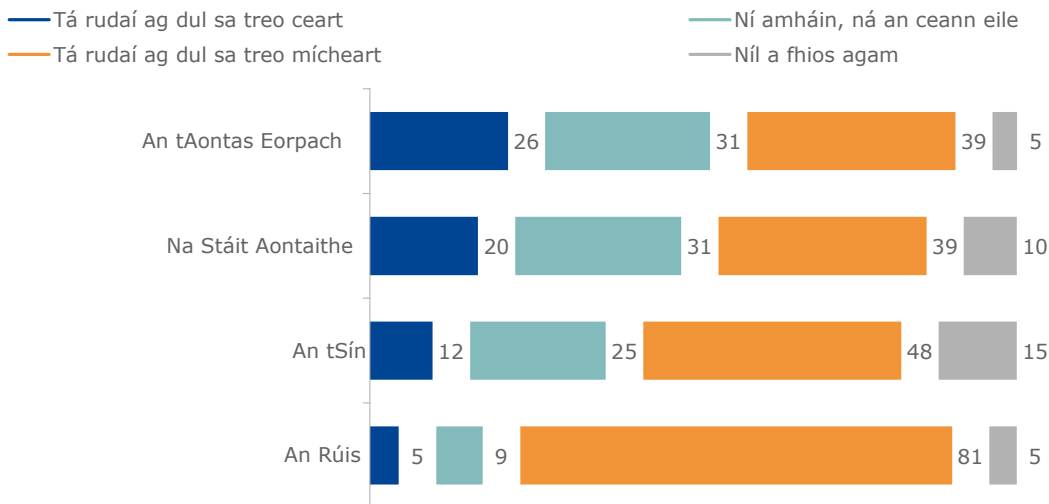
Roinn 3. An tAontas Eorpach ar an ardán domhanda

3.1. An chaoi a bhfuil cúrsaí ag dul san Aontas Eorpach, sna Stáit Aontaithe, sa tSín agus sa Rúis

Fiafraíodh de na freagróirí an gceapann siad go bhfuil cúrsaí ag dul sa treo ceart nó mícheart faoi láthair in AE, sna Stáit Aontaithe, sa tSín agus sa Rúis. Maidir le AE, freagraíonn 26 % de na freagróirí go bhfuil cúrsaí ag dul sa treo ceart, agus luann 39 % a mhalairt, i.e. go bhfuil cúrsaí ag dul sa treo mícheart. Freagraíonn thart ar thriúr as deichniúr freagróirí (31 %) nach bhfuil aon rud ag dul i dtreo amháin ná i dtreo eile. Tá 5 % de na freagróirí ‘níl a fhios acu’.

Cé go dtugann níos mó freagróirí freagra go bhfuil cúrsaí, go ginearálta, ag dul sa treo mícheart ná sa treo ceart, is iad na freagróirí is dearfaí ina meastóireacht ar an staid reatha in AE (26 % ‘treo ceart’ vs 39 % ‘treo mícheart’). I gcomparáid leis sin, nuair a chuirtear ceist orthu faoi na Stáit Aontaithe, freagraíonn 20 % go bhfuil rudaí ag dul sa treo ceart, i gcomparáid le 39 % a fhreagraíonn, go ginearálta, go bhfuil rudaí ag dul sa treo mícheart. Is iad na figiúirí comhfhreagracha don tSín 12 % ‘deastreo’ vs 48 % ‘mícheart’. Ar deireadh, ní cheapann ach dornán freagróirí (5 %) go bhfuil rudaí ag dul sa treo ceart sa Rúis, agus ceapann formhór mór (81 %) go bhfuil rudaí ag dul sa treo mícheart.

C1 Ag an am seo, ar mhaith leat a rá, go ginearálta, go bhfuil rudaí ag dul sa treo ceart sa treo mícheart i...? (% AE27)



Bonn: gach freagróir (n=26 514)

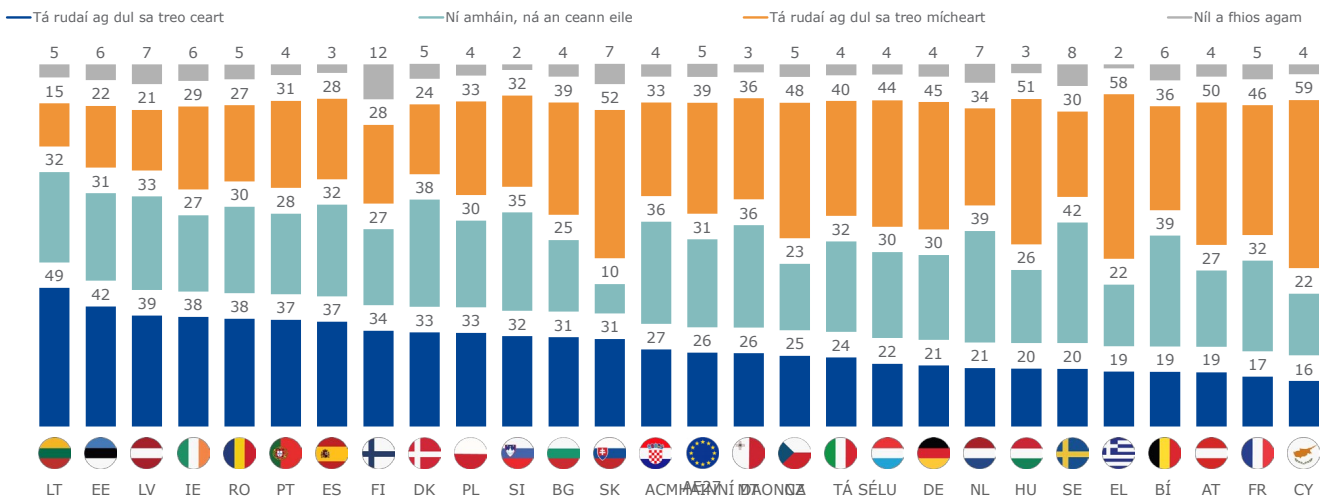
Flais-Eorabharaiméadar 533

Dúshláin agus tosaíochtaí an Aontais in 2023

Ceapann thart ar fhreagróir amháin as beirt sa Liotuáin (49 %) go bhfuil cúrsaí ag dul sa treo ceart in AE. Leanann freagróirí sa Liotuáin iad siúd san Eastóin (42 % 'treo ceart'), sa Laitvia (39 %), sa Rómáin (38 %), in Éirinn (38 %), sa Spáinn (37 %) agus sa Phortaingéil (37 %). Sa Chipir (59 %), sa Ghréig (58 %), sa tSlóvaic (52 %), san Ungáir (51 %) agus san Ostair (50 %), ar an taobh eile, measann leath na bhfreagróirí ar a laghad go bhfuil cúrsaí ag dul sa treo mícheart san Aontas i gcoitinne.

Tá sciar na bhfreagróirí a thug freagra nach bhfuil cúrsaí ag dul i dtreo amháin ná i dtreo eile idir 10 % sa tSlóvaic agus 42 % sa tSualainn.

C1_1 Ag an am seo, ar mhaith leat a rá go bhfuil rudaí ag dul sa treo ceart nó sa treo mícheart i...? (% de réir tíre)
An tAontas Eorpach



Bonn: gach freagróir (n=26 514)

Dúshláin agus tosaíochtaí an Aontais in 2023

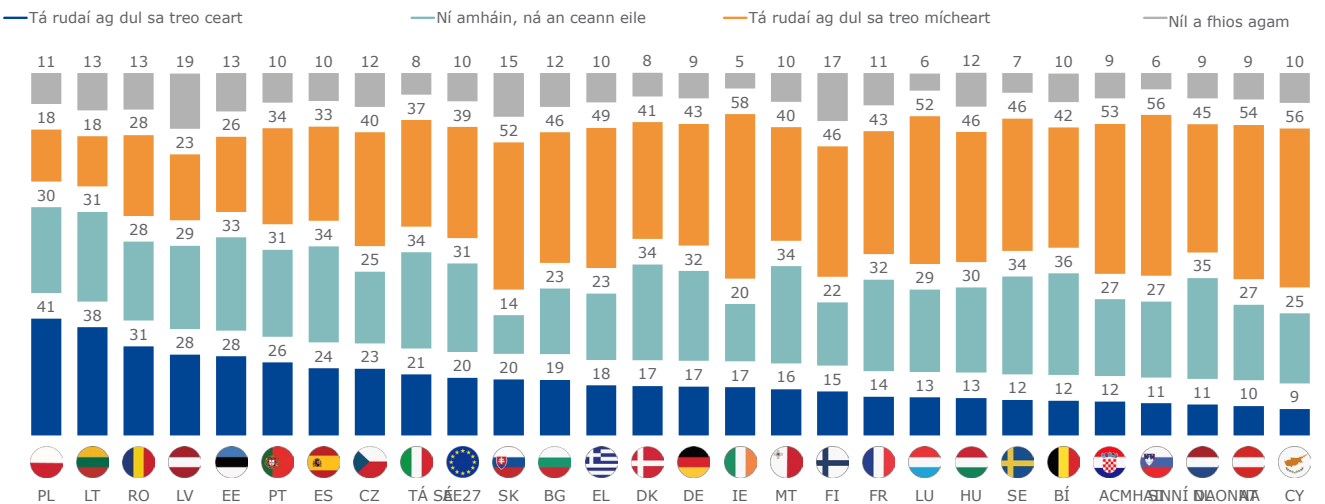
Thug thart ar cheathrar as gach deichniúr freagróirí sa Liotuáin (38 %) agus sa Pholainn (41 %) freagra go bhfuil cúrsaí ag dul sa treo ceart sna Stáit Aontaithe go ginearálta, i gcomparáid le tuairim is duine as gach deichniúr freagróirí sa Chipir (9 %), san Ostair (10 %), san Ísiltír agus sa tSlóivéin (11 % aron).

In Éirinn (58 %), sa tSlóivéin (56 %), sa Chipir (56 %), san Ostair (54 %), sa Chróit (53 %), i Lucsamburg agus sa tSlóvaic (52 % aron), thug os cionn leath na bhfreagróirí freagra go bhfuil cúrsaí ag dul sa treo mícheart sna Stáit Aontaithe. Is lú seans go gceapfadh freagróirí an rud céanna sa Liotuáin agus sa Pholainn (18 % aron).

Tá céatadán na bhfreagróirí a thug freagra nach bhfuil cúrsaí ag dul sa treo ceart ná sa treo mícheart sna Stáit Aontaithe sa raon ó 14 % sa tSlóvaic go 36 % sa Bheilg.

C1_2 Ag an am seo, ar mhaith leat a rá, go ginearálta, go bhfuil rudaí ag dul sa treo ceart nó sa treo mícheart i...? (% de réir tíre)

Na Stáit Aontaithe



Bonn: gach freagróir (n=26 514)

Dúshláin agus tosaíochtaí an Aontais in 2023

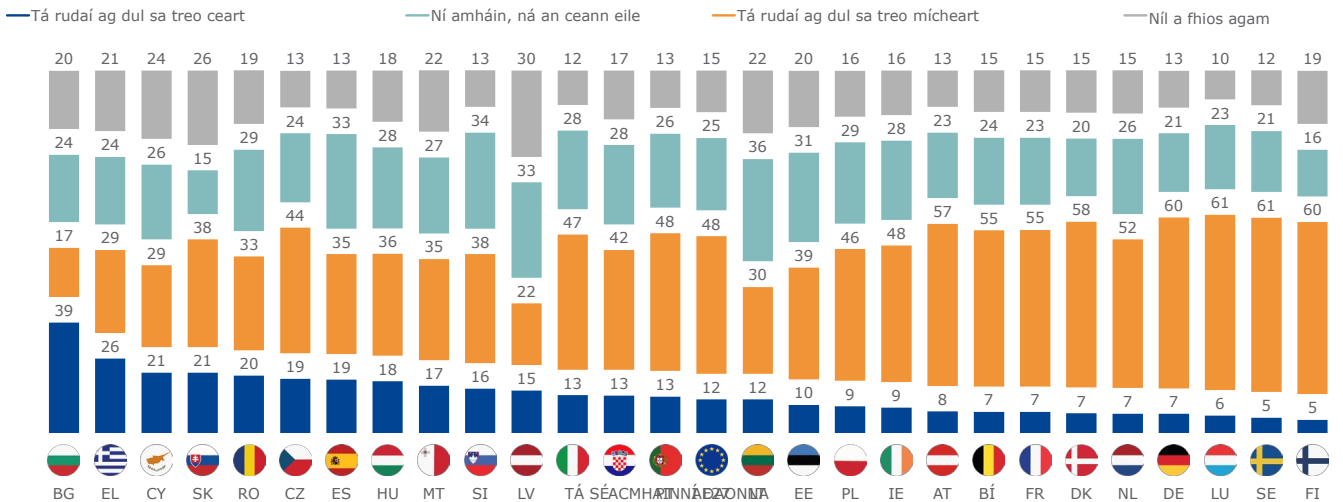
Ar an iomlán, is iad freagróirí sa Bhulgáir (39 %) na freagróirí is dóichí a thugann freagra go bhfuil cúrsaí ag dul sa treo ceart sa tSín i gcoitinne. Os a choinne sin, i mbeagnach leath de na Ballstáit, tá níos lú ná duine amháin as gach deichniúr freagróirí den tuairim sin (ó 5 % san Fhionlainn agus sa tSualainn go 9 % in Éirinn agus sa Pholainn).

Is sa tSualainn agus i Lucsamburg (61 %) chomh maith leis an nGearmáin agus an Fhionlainn (60 % ar aon) a aimsítear an sciar is airde de na freagróirí a cheapann go bhfuil cúrsaí ag dul sa treo mícheart sa tSín. Sa Bhulgáir (17 %) agus sa Laitvia (22 %), ar an taobh eile, measann níos lú ná an ceathrú cuid de na freagróirí é sin a dhéanamh.

Tá éagsúlacht idir 15 % sa tSlóvaic agus 36 % sa Liotuáin maidir le sciar na bhfreagróirí a roghnaíonn an freagra ‘nach bhfuil ceann ar bith, ná an ceann eile’. Tá idir 10 % de na freagróirí i Lucsamburg agus 30 % de na freagróirí sa Laitvia ‘níl a fhios acu’ cad atá le freagairt ar an gceist seo.

C1_3 Ag an am seo, ar mhaith leat a rá, go ginearálta, go bhfuil rudaí ag dul sa treo ceart nó sa treo mícheart i...? (% de réir tíre)

AntSín



Bonn: gach freagróir (n=26 514)

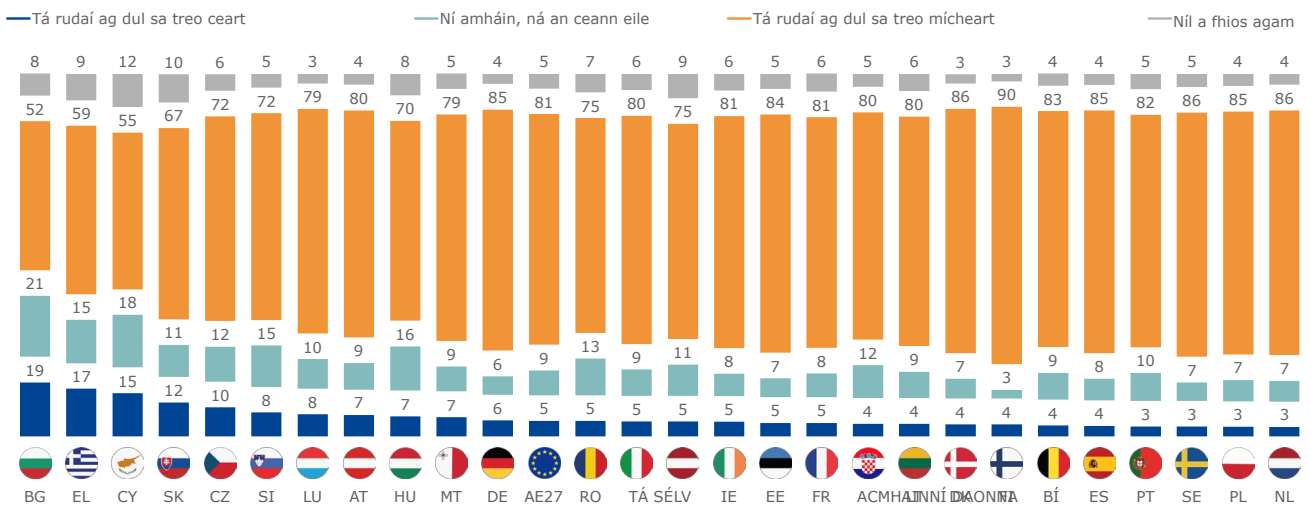
Dúshláin agus tosaíochtaí an Aontais in 2023

Is sa Bhulgáir (19 %), sa Ghréig (17 %) agus sa Chipir (15 %) atá na sciartha is airde de fhreagróirí a thug freagra go bhfuil cúrsaí ag dul sa treo ceart sa Rúis. San Ísiltír, sa Pholainn, sa Phortaingéil agus sa tSualainn, níl ach 3 % de na freagróirí den tuairim sin.

I bhformhór na mBallstát, thug dhá thrian de na freagróirí nó níos mó le fios go bhfuil cúrsaí ag dul sa treo mícheart sa Rúis faoi láthair (ó 67 % sa tSlóvaic go 90 % san Fhionlainn). Sa Bhulgáir (52 %), sa Chipir (55 %) agus sa Ghréig (59 %), ar an taobh eile, tá níos lú ná seisear as gach deichniúr freagróirí den tuairim sin.

C1_4 Ag an am i láthair, ba mhaith leat a rá, go ginearálta, go bhfuil rudaí ag dul sa treo ceart nó sa treo mícheart i...? (% de réir tíre)

AnRúis



Bonn: gach freagróir (n=26 514)

Breithnithe sochdhéimeagrafacha

Is mó seans go bhfreagróidh fir ná mná go bhfuil cúrsaí ag dul sa treo ceart san Aontas (29 % vs 23 %), sna Stáit Aontaithe (24 % i gcomparáid le 17 %) agus sa tSín (14 % vs 9 %). I measc na bhfear agus na mban araon, freagraíonn níos lú ná duine as gach deichniúr go bhfuil rudaí ag dul sa treo ceart sa Rúis (4 % de mhná agus 7 % d'fhir).

Is mó seans go bhfreagróidh freagróirí idir 15-24 bliana d'aois (30 %) ná freagróirí níos sine go bhfuil cúrsaí ag dul sa treo ceart in AE; ina dhiaidh sin tá freagróirí atá 55 bliana d'aois agus os a chionn (27 % 'dea-threo') agus freagróirí idir 25-39 bliana d'aois (26 %), agus is iad freagróirí idir 40-54 bliana d'aois is lú a chuirfidh an tuairim sin in iúl (23 %). Is lú an seans go bhfreagróidh freagróirí atá 55 bliana d'aois agus os a chionn (9 %) ná a gcomhghleacaithe níos óige (12 %-15 %) go bhfuil cúrsaí ag dul sa treo ceart sa tSín.

Ar deireadh, tá sciar na bhfreagróirí a thug le fios go bhfuil cúrsaí ag dul sa treo ceart in AE níos airde i measc freagróirí a chríochnaigh a n-oideachas 20 bliain d'aois nó níos sine (28 %) ná i measc freagróirí a bhfuil oideachas níos ísle acu (22 %-24 %).

C1 Ag an am i láthair, ar mhaith leat a rá go bhfuil rudaí ag dul sa treo ceart nó sa treo mícheart i...?

(% 'tá rudaí ag dul sa treo ceart', ag sochdhéimeagrafaic)

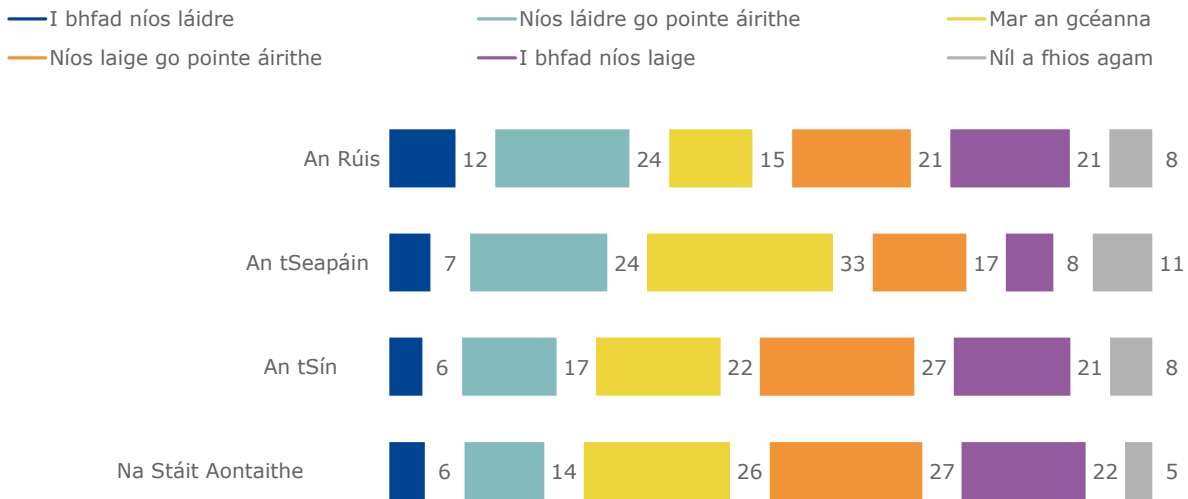
	An tAontas Eorpach	Na Stáit Aontaithe	An tSín	An Rúis
AE27	26	20	12	5
Inscne				
Fir	29	24	14	7
Mná	23	17	9	4
Aois				
15-24	30	18	13	6
25-39	26	21	15	7
40-54	23	20	12	6
55+	27	21	9	5
Oideachas (aois nuair a bheidh sé críochnaithe)				
Suas le 15	22	19	13	5
16-19	24	21	12	6
20+	28	21	12	5
Fós i mbun staidéir	30	18	13	6

Bonn: gach freagróir (n=26 514)

3.2. Tionchar domhanda an AE a mheas

Cuireadh ceist eile ar fhreagróirí faoi thionchar AE ar an ardán domhanda. Freagraíonn freagróirí amháin as gach cúigear go bhfuil tionchar AE ar fud an domhain 'beagán' (14 %) nó 'i bhfad níos láidre' (6 %) ná tionchar SAM, agus thug thart ar fhreagróirí amháin as beirt le fios go bhfuil sé 'rud atá níos laige' (27 %) nó 'i bhfad níos laige' (22 %). Freagraíonn thart ar an gceathrú cuid de na freagróirí (26 %) gurb ionann tionchar AE sa domhan faoi láthair agus tionchar na Stát Aontaithe. Tá na figiúirí don tSín i gcomhréir leis na figiúirí do na Stáit Aontaithe, cé gur dóichí go luafaidh freagróirí go bhfuil tionchar AE ar fud an domhain 'rud éigin' (24 %) nó 'i bhfad níos láidre' (7 %) ná tionchar na Seapáine. Ar deireadh, freagraíonn níos mó ná aon trian de na freagróirí go bhfuil tionchar AE ar fud an domhain 'beagán' (24 %) nó 'i bhfad níos láidre' (12 %) ná tionchar na Rúise, i gcomparáid le thart ar cheathrar as deichniúr freagróirí a léiríonn go bhfuil sé 'beagán níos laige' (21 %) nó 'i bhfad níos laige' (21 %).

C2 Agus an ndéarfá go bhfuil tionchar an Aontais Eorpaigh ar fud an domhain níos láidre nó níos laige faoi láthair ná mar atá ag...? (% AE27)



Bonn: gach freagróir (n=26 514)

I 13 Bhallstát, measann os cionn leath na bhfreagróirí go bhfuil tionchar AE ar fud an domhain níos laige faoi láthair ná tionchar na Stát Aontaithe. I Lucsamburg (68 %), sa Chipir (62 %) agus sa Chróit (60 %), cuireann seisear as gach deichniúr freagróirí an tuairim sin in iúl. Sa Rómáin agus sa Liotuáin, ar an taobh eile, freagraíonn trian de na freagróirí (33 %) go bhfuil tionchar AE ar fud an domhain níos láidre faoi láthair ná tionchar na Stát Aontaithe; titeann an sciar sin go 10 % i Lucsamburg.

Ar fud na mBallstát uile, freagraíonn níos lú ná leath na bhfreagróirí go bhfuil tionchar AE ar fud an domhain níos laige faoi láthair ná tionchar na Rúise; tá 28 % de na freagróirí sa Laitvia agus 49 % i Lucsamburg den tuairim chéanna. Freagraíonn thart ar leath de na freagróirí san Eastóin (53 %), san Fhionlainn (51 %) agus sa Liotuáin (48 %) go bhfuil tionchar AE níos láidre ná tionchar na Rúise; is lú a roinntear an dearcadh sin sa Bheilg (29 %).

I Lucsamburg (66 %), sa Bheilg (56 %), san Ostair (56 %), sa Fhrainc (55 %), san Iodáil (55 %), san Fhionlainn (53 %), sa Ghearmáin (52 %), i Málta (51 %) agus sa Chróit (50 %), léiríonn leath na bhfreagróirí ar a laghad go bhfuil tionchar AE sa domhan níos laige faoi láthair ná tionchar na Síne. Tá níos mó ná trian de na freagróirí sa Rómáin (37 %), sa Liotuáin (36 %) agus sa Ghréig (34 %), ar an taobh eile, ag freagairt go bhfuil tionchar AE sa domhan níos láidre faoi láthair ná tionchar na Síne.

In Éirinn (45 %) agus san Fhionlainn (43 %), agus san Eastóin, sa Phortaingéil agus sa Rómáin (ar fad 42 %), freagraíonn níos mó ná ceathrar as gach deichniúr freagróirí go bhfuil tionchar AE ar fud an domhain níos láidre faoi láthair ná tionchar na Seapáine. Is iad an Bheilg (32 %), Málta (32 %), Lucsamburg (31 %), an Ostair (31 %) agus an Iodáil (30 %) na tíortha a bhfuil an sciar is airde freagróirí acu ag freagairt go bhfuil tionchar AE ar fud an domhain níos laige ná tionchar na Seapáine.

C2 Agus an ndéarfá go bhfuil tionchar an Aontais Eorpaigh ar fud an domhain níos láidre nó níos laige faoi láthair ná mar atá ag...? (% lomlán 'Níos Láidre' agus lomlán 'níos laige', de réir tíre)

	An Rúis		An tSeapáin		An tSín		Na Stáit Aontaithe	
	lomlán 'Níos Láidre'	lomlán 'níos laige'	lomlán 'Níos Láidre'	lomlán 'níos laige'	lomlán 'Níos Láidre'	lomlán 'níos laige'	lomlán 'Níos Láidre'	lomlán 'níos laige'
AE27	35	42	32	25	23	48	20	49
BÍ	29	47	23	32	16	56	14	54
BG	34	45	26	28	26	41	22	46
CZ	38	38	31	23	27	41	26	43
DK	43	30	29	12	20	34	22	29
DE	32	45	31	23	19	52	18	48
EE	53	30	42	16	30	36	24	44
IE	47	35	45	19	30	42	26	45
EL	36	43	35	29	34	41	21	59
ES	35	43	34	29	22	48	21	51
FR	32	46	29	27	17	55	15	54
ACMHAI NNÍ DAONN A	41	38	34	29	22	50	14	60
TÁ SÉ	30	45	30	30	21	55	20	55
CY	30	48	32	29	23	48	18	62
LV	47	28	36	17	28	33	22	47
LT	48	31	39	16	36	28	33	35
LU	31	49	32	31	15	66	10	68
HU	37	40	33	27	28	43	21	53
MT	39	42	35	32	27	51	22	51
NL	41	38	29	21	22	48	19	43
AT	32	47	24	31	20	56	17	56
PL	41	36	32	19	26	35	29	36
PT	46	35	42	21	31	44	27	46
RO	41	37	42	22	37	32	33	37
SI	35	44	30	29	26	48	21	53
SK	38	39	27	24	32	36	28	41
FI	51	29	43	17	20	53	13	59
SE	47	34	34	17	26	42	20	43

Bonn: gach freagróir (n=26 514)

Breithnithe sochdhéimeagrafacha

Is mó seans go bhfreagróidh fir ná mná go bhfuil tionchar AE ar fud an domhain níos laige faoi láthair ná tionchar na Stát Aontaithe (52 % vs 46 %) agus na Síne (51 % vs 45 %). Tá seans níos mó, áfach, go bhfreagróidh fir ná mná go bhfuil tionchar AE ar domhan níos láidre ná tionchar na Seapáine (36 % i gcomparáid le 28 %) agus na Rúise (38 % vs 33 %).

Is iondúil go mbíonn dearcadh níos dearfaí ag freagróirí óga ar thionchar AE ar fud an domhain agus is dóchúla go bhfreagróidh siad go bhfuil tionchar AE níos láidre faoi láthair ná tionchar na Stát Aontaithe (27 % dóibh siúd atá idir 15-24 bliana d'aois agus 17 % dóibh siúd atá 55 bliana d'aois nó níos sine), an tSeapáin (40 % vs 28 %), an tSín (29 % vs 19 %) agus an Rúis (40 % vs 35 %).

Is annamh a bhíonn freagróirí a bhfuil a gcuid oideachais curtha i gcrích acu ag 20 bliain d'aois nó níos sine beagán níos dóchúla ná freagróirí a bhfuil oideachas níos ísle acu chun freagra a thabhairt go bhfuil tionchar AE níos láidre faoi láthair ná tionchar na Seapáine (34 % vs 27 %-30 %) agus na Rúise (37 % vs 33 %), ach is dóichí freisin go bhfreagróidh siad go bhfuil tionchar AE níos laige ná tionchar na Síne (50 % vs 43 % díobh siúd a d'fhág an scoil in aois 15 bliana nó níos óige) agus sna Stáit Aontaithe (53 % vs 41 %). I gcodarsnacht leis sin, tá claonadh níos mó ag freagróirí a bhfuil a n-oideachas críochnaithe acu atá 15 bliana d'aois nó níos óige a fhreagairt go bhfuil tionchar AE ar domhan níos láidre ná tionchar na Stát Aontaithe (24 % vs 19 % de fhreagróirí a bhfuil oideachas níos airde acu).

C2 Agus an ndéarfá go bhfuil tionchar an Aontais Eorpaigh ar fud an domhain níos láidre nó níos laige faoi láthair ná mar atá ag...?

(% Iomlán 'Níos Láidre' agus 'Iomlán níos laige', de réir sochdhéimeagrafaíochta)

	An Rúis		An tSeapáin		An tSín		Na Stáit Aontaithe	
	Iomlán 'Níos Láidre'	Iomlán 'níos laige'	Iomlán 'Níos Láidre'	Iomlán 'níos laige'	Iomlán 'Níos Láidre'	Iomlán 'níos laige'	Iomlán 'Níos Láidre'	Iomlán 'níos laige'
AE27	35	42	32	25	23	48	20	49
Inscne								
Fir	38	43	36	23	23	51	21	52
Mná	33	41	28	26	22	45	20	46
Aois								
15-24	40	35	40	21	29	41	27	43
25-39	36	39	36	23	27	43	24	44
40-54	33	45	30	26	21	49	19	51
55+	35	44	28	26	19	52	17	52
Oideachas (aois nuair a bheidh sé críochnaithe)								
Suas le 15	33	39	30	24	23	43	24	41
16-19	33	45	27	27	22	48	19	47
20+	37	42	34	24	22	50	19	53
Fós i mbun staidéir	41	36	41	22	29	43	26	45

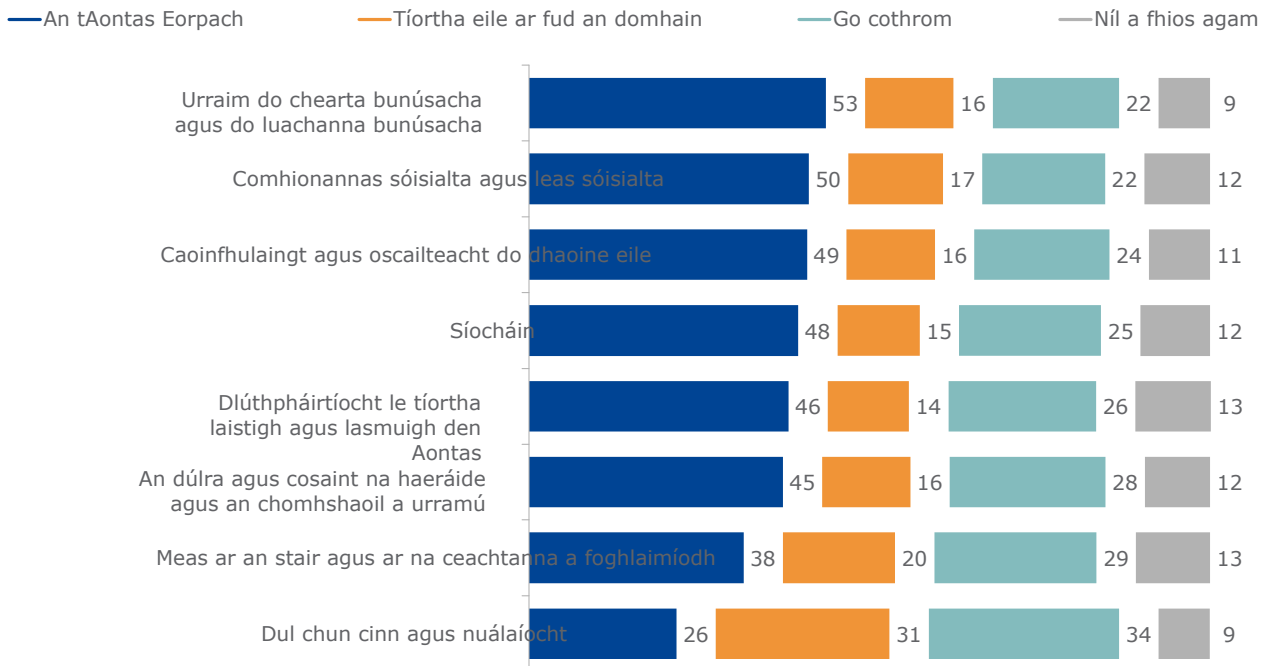
Bonn: gach freagróir (n=26 514)

Roinn 4. Luachanna is fearr a chorpraíonn an tAontas Eorpach

Iarradh ar fhreagróirí a mheas an iad AE, tíortha eile ar domhan, nó an dá thír is fearr a chorpraíonn luachanna áirithe go cothrom. Freagraíonn formhór na bhfreagróirí (53 %) gurb é AE is fearr a chorpraíonn urraim do chearta bunúsacha agus luachanna bunúsacha — i gcomparáid le tíortha eile. Thairis sin, roghnaigh thart ar fhreagróir amháin as beirt an freagra sin le haghaidh ‘comhionannas agus leas sóisialta’ (50 %), ‘caoinfhulaingt agus oscailteacht do dhaoine eile’ (49 %) agus ‘síocháin’ (48 %). Freagraíonn níos mó ná ceathrar as deichniúr freagróirí (46 %) gurb é AE is fearr a chorpraíonn luach na dlúthpháirtíochta le tíortha laistigh agus lasmuigh de AE i gcomparáid le tíortha eile agus freagraíonn 45 % díobh mar an gcéanna maidir le hurraim don dúlra agus cosaint na haeráide agus an chomhshaoil. Breathnaítear ar chion níos ísle d’urraim don stair agus do na ceachtanna a foghlaimíodh (38 % ‘is fearr a chorpraíonn AE’).

Maidir le ‘dul chun cinn agus nuálaíocht’, áfach, d’fhreagair 26 % de na freagróirí gurb é AE is fearr a chorpraíonn an luach sin, agus deir 31 % gur fearr a dhéanann tíortha eile ar domhan ionadaíocht air; Deir 34 % de na freagróirí go bhfuil an tAontas Eorpach agus tíortha eile (grúpaí) ag léiriú an dul chun cinn agus na nuálaíochta ar an gcaoi chéanna.

C3 Maidir le gach ceann de na luachanna sin, an gceapann tú gur fearr iad a chorprú ag an Aontas, ag tíortha eile (nó ag grúpaí tíortha) ar fud an domhain nó ag an dá rud? (% AE27)



Bonn: gach freagróir (n=26 514)

In 18 mBallstát, tá 50 % ar a laghad de na freagróirí den tuairim gur fearr a chorpraíonn AE urraim do chearta bunúsacha agus do luachanna bunúsacha — i gcomparáid le tíortha eile. Is sa Phortaingéil (71 %) agus san Fhionlainn (72 %) is minice a chuirtear an tuairim sin in iúl, agus is sa Bhulgáir (29 %) a fheictear an sciar is ísle, agus an tSlóvaic agus an tSeicia ina dhiaidh sin (37 % araon). In 12 Bhallstát, is é urraim do chearta bunúsacha agus do luachanna bunúsacha an luach is airde. Tá céatadán na bhfreagróirí a thug freagra gurb é AE is fearr a chorpraíonn comhionannas sóisialta agus leas sóisialta sa raon ó 28 % sa Bhulgáir agus 29 % sa tSeicia go 71 % san Fhionlainn. Sa tSualainn (63 %), san Ísiltír (58 %), sa Danmhairg (58 %) agus san Ostair (57 %), is é sin an luach is airde. De réir mar a thagann pictiúr comhchosúil chun cinn maidir le ‘caoinfhulaingt agus oscailteacht do dhaoine eile’ (agus céatadán ag roghnú an AE ar an mbealach is fearr a léiríonn an luach ó 32 % sa Bhulgáir go 67 % sa Phortaingéil), ‘síocháin’ (ó 25 % sa Bhulgáir go 65 % san Fhionlainn) agus ‘dlúthpháirtíocht le tíortha laistigh agus lasmuigh de AE’ (ó 30 % sa Bhulgáir go 67 % sa Phortaingéil).

I ndeich mBallstát, measann formhór na bhfreagróirí gurb é AE is fearr a chorpraíonn urraim do nádúr agus do chosaint na haeráide agus an chomhshaoil — i gcomparáid le tíortha eile. Baineann sé sin, mar shampla, leis an bhFionlainn, áit a bhfuil 70 % den tuairim sin, agus leis an Eastóin, áit arb ionann an sciar agus 60 %. San Eastóin, is é an luach sin an luach is airde. Is ag an mBulgáir — arís eile — atá an sciar is ísle de fhreagróirí a thug freagra ar an luach sin is fearr a chorpraíonn AE (30 %).

Is í an Phortaingéil an t-aon tír inar thug níos mó ná leath an fhreagróra (55 %) freagra ar an meas ar an stair agus ar na ceachtanna is fearr a chorpraíonn AE; sna tíortha eile, athraíonn an figiúr sin idir 22 % sa Bhulgáir agus 48 % i Lucsamburg.

I gcomhréir le meántorthaí an Aontais, ar fud na dtíortha uile, freagraíonn an sciar is lú de fhreagróirí gurb é AE is fearr a chorpraíonn dul chun cinn agus nuálaíocht i gcomparáid le tíortha eile (ó 20 % san Ostair agus sa Bhulgáir go 37 % sa Liotuáin).

Flais-Eorabharaiméadar 533

Dúshláin agus tosaíochtaí an Aontais in 2023

C3 Maidir le gach ceann de na luachanna sin, an gceapann tú gur fearr iad a chorprú ag an Aontas, ag tíortha eile (nó ag grúpaí tíortha) ar fud an domhain nó ag an dá rud?

(% 'an tAontas Eorpach', de réir tíre)

	Urraim do chearta bunúsacha agus do luachanna bunúsacha	Comhionannas sóisialta agus leas sóisialta	Caoinfhuilíocht agus oscailteacht do dhaoine eile	Síocháin	Dlúthpháirtíocht le tíortha laistigh agus lasmuigh den Aontas	An dúlra agus cosaint na haeráide agus an chomhshaoil a urramú	Meas ar an stair agus ar na ceachtanna a a foghlaimíodh	Dul chun cinn agus nuálaíocht
AE27	53	50	49	48	46	45	38	26
BÍ	55	54	48	49	48	41	40	25
BG	29	28	32	25	30	30	22	20
CZ	37	29	34	37	33	39	27	21
DK	57	58	49	49	40	52	39	34
DE	57	54	53	50	48	47	36	22
EE	58	55	55	55	51	60	44	31
IE	60	58	56	54	50	51	43	34
EL	45	43	45	40	37	35	34	26
ES	60	56	58	52	52	45	42	32
FR	52	49	45	50	44	42	41	22
ACMHA INNÍ DAONNA	52	47	51	51	52	50	44	25
TÁ SÉ	50	43	48	42	45	42	44	23
CY	47	47	47	43	42	48	34	26
LV	45	45	43	48	41	48	30	24
LT	56	52	56	56	47	53	43	37
LU	67	66	64	63	57	58	48	24
HU	39	36	35	31	38	33	26	23
MT	63	61	60	51	51	47	37	24
NL	55	58	53	51	50	47	32	34
AT	56	57	49	50	44	46	39	20
PL	46	45	47	48	40	49	30	33
PT	71	66	67	64	67	58	55	35
RO	45	42	46	46	47	42	36	33
SI	55	51	53	55	58	55	40	27
SK	37	33	36	37	41	42	31	22
FI	72	71	63	65	57	70	47	36
SE	62	63	55	55	52	56	40	28

Bonn: gach freagróir (n=26 514)

Anailís shochdhéimeagrafach

Maidir le gach ceann de na luachanna a chuirtear i láthair sa suirbhé seo, is mó seans go gceapfadh fir ná mná gurb é an tAontas is fearr a chorpraíonn na luachanna sin; mar shampla, freagraíonn 56 % d'fhir, i gcomparáid le 50 % de mhná, gur fearr a chorpraíonn AE urraim do chearta bunúsacha agus do luachanna bunúsacha i gcomparáid le tíortha eile, agus go bhfreagraíonn 53 % d'fhir, i gcomparáid le 46 % de mhná, an urraim chéanna faoi chaoinfhulaingt agus oscailteacht do dhaoine eile.

Maidir leis na freagróirí is óige (idir 15-24 bliana d'aois) agus na freagróirí is sine (55 bliana d'aois agus os a chionn) aron, is mó seans go mbeidh siad den tuairim gur fearr a chorpraíonn AE na luachanna a chuirtear i láthair sa suirbhé ná na freagróirí idir 25 agus 54 bliana d'aois. Mar shampla, d'fhreagair 51 % díobh siúd idir 15-24 agus 52 % díobh siúd atá 55 bliana d'aois agus os a chionn, i gcomparáid le 47 %-48 % díobh siúd idir 24-54 bliana d'aois, gurb é an tAontas is fearr a chorpraíonn comhionannas sóisialta agus leas sóisialta.

Is féidir breathnú den chineál céanna a dhéanamh freisin nuair a bhreathnaítear ar leibhéal oideachais na bhfreagróirí. Maidir leis na luachanna uile a chuirtear i láthair sa suirbhé, is mó seans go bhfreagróidh freagróirí a bhfuil oideachas níos airde acu go bhfuil siad sin cuimsithe ag an Aontas Eorpach. Baineann sé sin, mar shampla, le hurraim don dúlra agus do chosaint na haeráide agus an chomhshaoil (49 % díobh siúd a chríochnaigh a n-oideachas 20 bliain d'aois nó níos sine i gcomparáid le 39 % díobh siúd a d'fhág an scoil in aois 15 bliana nó níos óige), comhionannas agus leas sóisialta (53 % vs 43 %), síocháin (51 % vs 42 %) agus dul chun cinn agus nuálaíocht (27 % vs 22 %).

Flais-Eorabharaiméadar 533

Dúshláin agus tosaíochtaí an Aontais in 2023

C3 Maidir le gach ceann de na luachanna sin, an gceapann tú gur fearr iad a chorprú ag an Aontas, ag tíortha eile (nó ag grúpaí tíortha) ar fud an domhain nó ag an dá rud? (% 'an tAontas Eorpach', de réir sochdhéimeagrafaíochta)

	Urraim do chearta bunúsacha agus do luachanna bunúsacha	Comhionannas sóisialta agus leas sóisialta	Caoifhulaingt agus oscailteacht do dhaoine eile	Síocháin	Diúthpháirtíocht le tíortha laistigh agus lasmuigh den Aontas	An dúlra agus cosaint na haeráide agus an chomhshaoil a urramú	Meas ar an stair agus ar na ceachtanna a foghlaimíodh	Dul chun cinn agus nuálaíocht
AE27	53	50	49	48	46	45	38	26
Inscne								
Fir	56	52	53	50	48	49	41	30
Mná	50	47	46	45	44	42	36	23
Aois								
15-24	54	51	51	51	46	45	38	29
25-39	50	48	46	46	43	44	36	27
40-54	51	47	49	45	45	44	37	25
55+	55	52	51	49	48	46	40	26
Oideachas (aois nuair a bheidh sé críochnaithe)								
Suas le 15	47	43	44	42	38	39	33	22
16-19	49	46	47	45	44	42	37	25
20+	56	53	52	51	50	49	40	27
Fós i mbunstaidéir	58	55	54	53	48	48	42	29

Bonn: gach freagróir (n=26 514)

Sonraíochtaí teicniúla

Idir an 24 agus an 31 Lúnasa 2023, rinne Ipsos Gnóthaí Poiblí Eorpacha Flash-Eorabharaiméadar 533 arna iarraidh sin don Choimisiún Eorpach, Ard-Stiúrthóireacht na Cumarsáide, an tAonad um Fhaireachán ar na Meáin agus Eorabharaiméadar. Clúdaíonn flais-Eorabharaiméadar 533 daonra shaoránaigh an Aontais, 15 bliana d'aois nó níos sine, cónaitheoirí i gceann de 27 mBallstát an Aontais Eorpaigh.

Rinneadh gach agallamh trí Agallamh Gréasáin Ríomhchuidithe (CAWI), ag baint úsáide as painéil ar líne Ipsos agus a líonra comhpháirtithe. Roghnaíodh freagróirí ó phainéil rochtana ar líne, grúpaí de dhaoine réamhscaraithe a d'aontaigh páirt a ghlacadh i dtaighde. Socraíodh cuóta samplála bunaithe ar aois (15-24 bliana d'aois, daoine idir 18-24 bliana d'aois, daoine idir 25-34 bliana d'aois, 35-44 bliana d'aois, 45-54 bliana d'aois, 55-64 bliana d'aois agus 65+ bliana d'aois), inscne agus réigiún geografach (NUTS1, NUTS2 nó NUTS 3, ag brath ar mhéid na tíre agus ar líon na réigiún NUTS).

Lamháil earráide

Tá torthaí an tsuirbhé faoi réir lamháltais samplála. Déanann an “corrlach earráide” cainníochtú ar éiginnteacht maidir le toradh suirbhé (nó muintín as). Mar riail ghinearálta, dá mhéad agallamh a rinneadh (méid an tsampla), is ea is lú an lamháil earráide. Soláthróidh sampla 500 lamháil earráide nach mó ná 4.4 pointe céatadáin, agus beidh lamháil earráide nach mó ná 3.1 pointe céatadáin ann mar thoradh ar shampla 1000.

Corrلاigh staidrimh i ngeall ar lamháltais samplála

(ag leibhéal muintín 95%)

tá méideanna samplacha éagsúla i sraitheanna	tá torthaí éagsúla breathnaithe i gcolúin						
	5,00 %	10,00 %	25,00 %	50,00 %	75,00 %	90,00 %	95,00 %
n=50	±6.0	±8.3	±12.0	±13.9	±12.0	±8.3	±6.0
n=100	±4.3	±5.9	±8.5	±9.8	±8.5	±5.9	±4.3
n=200	±3.0	±4.2	±6.0	±6.9	±6.0	±4.2	±3.0
n=500	±1.9	±2.6	±3.8	±4.4	±3.8	±2.6	±1.9
n=1000	±1.4	±1.9	±2.7	±3.1	±2.7	±1.9	±1.4
n=1500	±1.1	±1.5	±2.2	±2.5	±2.2	±1.5	±1.1
n=2000	±1.0	±1.3	±1.9	±2.2	±1.9	±1.3	±1.0

Flais-Eorabharaiméadar 533

Dúshláin agus tosaíochtaí an Aontais in 2023

	Líon na n- agallamh	Dátaí oibre allamuigh	Daonra 15+ (líon iomlán)	Daonra 15+ (mar % de dhaonra AE27)
AE27	26514	24.8.2023-31.8.2023	379815189	100%
BÍ	1017	24.8.2023-31.8.2023	9685972	2.55%
BG	1072	24.8.2023-31.8.2023	5845872	1.54%
CZ	1050	24.8.2023-29.8.2023	8823299	2.32%
DK	1013	24.8.2023-30.8.2023	4927589	1.30%
DE	1049	24.8.2023-30.8.2023	71630189	18.86%
EE	1009	24.8.2023-30.8.2023	1113997	0.29%
IE	1040	24.8.2023-31.8.2023	4063488	1.07%
EL	1102	24.8.2023-31.8.2023	9030796	2.38%
ES	1056	24.8.2023-29.8.2023	40804956	10.74%
FR	1036	24.8.2023-29.8.2023	55994788	14.74%
ACMHAINNÍ DAONNA	1056	24.8.2023-30.8.2023	3310094	0.87%
TÁ SÉ	1000	24.8.2023-30.8.2023	51540338	13.57%
CY	541	24.8.2023-31.8.2023	759421	0.20%
LV	1014	24.8.2023-31.8.2023	1575765	0.41%
LT	1043	24.8.2023-29.8.2023	2388299	0.63%
LU	535	24.8.2023-30.8.2023	542724	0.14%
HU	1085	24.8.2023-31.8.2023	8278842	2.18%
MT	517	24.8.2023-30.8.2023	450987	0.12%
NL	1034	24.8.2023-31.8.2023	14878211	3.92%
AT	1022	24.8.2023-30.8.2023	7687340	2.02%
PL	1026	24.8.2023-31.8.2023	31840803	8.38%
PT	1034	24.8.2023-30.8.2023	9027159	2.38%
RO	1040	24.8.2023-31.8.2023	15953432	4.20%
SI	1035	24.8.2023-31.8.2023	1789242	0.47%
SK	1023	24.8.2023-31.8.2023	4561916	1.20%
FI	1040	24.8.2023-29.8.2023	4696447	1.24%
SE	1025	24.8.2023-31.8.2023	8613223	2.27%

Ceistneoir

IARR AR GACH DUINE

C1 Ag an am i láthair, ar mhaith leat a rá go bhfuil rudaí ag dul sa treo ceart nó sa treo mícheart i...?

[FREAGRA AMHÁIN IN AGHAIDH NA LÍNE] [RÁITIS RANDAMACH 1-4]

[RÁITIS]

C1_1 An tAontas Eorpach

Q1_2 Na Stáit Aontaithe

Q1_3 An tSín

Q1_4 An Rúis

[SCÁLA FREAGARTHA]

Tá rudaí ag dul sa treo ceart 1

Tá rudaí ag dul sa treo mícheart 2

Ní amháin, ná an ceann eile 3

Níl a fhios agam 998

IARR AR GACH DUINE

C2 Agus an ndéarfá go bhfuil tionchar an Aontais Eorpaigh ar fud an domhain níos láidre nó níos laige faoi láthair ná mar atá ag...?

[FREAGRA AMHÁIN IN AGHAIDH NA LÍNE] [RÁITIS RANDAMACH 1-4]

[RÁITIS]

Q2_1 Na Stáit Aontaithe

C2_2 An tSeapáin

Q2_3 An tSín

Q2_4 An Rúis

[SCÁLA FREAGARTHA]

I bhfad níos láidre 1

Níos láidre go pointe áirithe 2

Mar an gcéanna 3

Níos laige go pointe áirithe 4

I bhfad níos laige 5

Flais-Eorabharaiméadar 533

Dúshláin agus tosaíochtaí an Aontais in 2023

IARR AR GACH DUINE

C3 Maidir le gach ceann de na luachanna sin, an gceapann tú gur fearr iad a chorprú ag an Aontas, ag tíortha eile (nó ag grúpaí tíortha) ar fud an domhain nó ag an dá rud?

[FREAGRA AMHÁIN IN AGHAIDH NA LÍNE] [RÁITIS 1-8 A SCAIPEADH]

[RÁITIS]

Q3_1 An dúlra agus cosaint na haeráide agus an chomhshaoil a urramú

Q3_2 Comhionannas agus leas sóisialta

Q3_3 Síocháin

Q3_4 Dul chun cinn agus nuálaíocht

R3_5 Urraim do chearta bunúsacha agus do luachanna bunúsacha

Q3_6 Lamháltas agus oscailteacht do dhaoine eile

Q3_7 Meas ar an stair agus ar a ceachtanna

Q3_8 Dlúthpháirtíocht le tíortha laistigh agus lasmuigh den Aontas

[SCÁLA FREAGARTHA]

An tAontas Eorpach 1

Tíortha eile ar fud an domhain 2

Go cothrom 3

Níl a fhios agam 998

IARR AR GACH DUINE

C4 Cé chomh tábhachtach is atá gach ceann de na tionscnaimh seo a leanas a rinneadh le bliain anuas dar leat?

[FREAGRA AMHÁIN IN AGHAIDH NA LÍNE] [RÁITIS RANDAMACHA 1-9]

[RÁITIS]

Q4_1 An soláthar fuinnimh a éagsúlú ar shiúl ón Rúis agus i dtreo soláthraithe iontaofa

R4_2 Maoiniú a chur ar fáil do na Ballstáit le haghaidh infheistíocht luathaithe i bhfoinsí in-athnuaite fuinnimh trí REPowerEU

R4_3 Bearta a dhéanamh ar an leibhéal Eorpach chun teorainn a chur leis an tionchar láithreach atá ag ardú praghsanna fuinnimh ar thomhaltóirí agus ar chuideachtaí

Q4_4 Ceannach comhpháirteach gáis ag Ballstáit an Aontais a éascú chun slándáil an tsoláthair a áirithiú

R4_5 Úsáid inbhuanaithe acmhainní nádúrtha a chur chun cinn, e.g. dramhaíl a laghdú, athchúrsáil a mhéadú agus athúsáid agus deisiú earraí a spreagadh

Q4_6 Comhpháirtíochtaí a thógáil le gníomhaithe domhanda eile, amhail an Ríocht Aontaithe, SAM, an tSeapáin agus an Astráil, chun spleáchais tráchtála iomarcacha ó thíortha amhail an Rúis nó an tSín a laghdú

R4_7 Feabhas a chur ar iomaíochas thionscal glan na hEorpa

R4_8 Teacht aniar gheilleagar an Aontais a mhéadú

Flais-Eorabharaiméadar 533

Dúshláin agus tosaíochtaí an Aontais in 2023

Q4_9 Beara a dhéanamh chun an claochlú digiteach a thabhairt chun cinn, agus tomhaltóirí á gcosaint ag an am céanna

[SCÁLA FREAGARTHA] 0

An-tábhachtach 1

Tábhachtach go leor 2

Níl sé tábhachtach 3

Níl sé tábhachtach ar chor ar bith 4

Níl a fhios agam 998

IARR AR GACH DUINE

C5 Cé mhéad a aontaíonn nó a easaontaíonn tú le gach ceann de na ráitis seo a leanas?

[FREAGRA AMHÁIN IN AGHAIDH NA LÍNE] [RÁITIS RANDAMACH 1-4]

[RÁITIS]

C5_1 Ba cheart stóráil gáis san Aontas a líonadh chun rioscaí ganntanas a sheachaint don gheimhreadh seo chugainn

Ba cheart é a bheith d'aidhm ag bearta an Aontais ídiú fuinnimh a laghdú

Q5_3 Ba cheart don Aontas borradh a chur faoi mhonarú teicneolaíochtaí glana laistigh dá Bhallstáit

R5_4 Ba cheart don Aontas tionscadail chomhpháirteacha cosanta a chistiú chun cumais agus teicneolaíochtaí cosanta straitéiseacha a fhorbairt

[SCÁLA FREAGARTHA]

Aontaím go hiomlán 1

Claonadh ionam aontú 2

Claonadh ionam easaontú 3

Easaontaím go hiomlán 4

Níl a fhios agam 998

IARR AR GACH DUINE

C6 Cé mhéad a aontaíonn nó a easaontaíonn tú le gach ceann de na ráitis seo a leanas?

[FREAGRA AMHÁIN IN AGHAIDH NA LÍNE] [RÁITIS RANDAMACH 1-4]

[RÁITIS]

Q6_1 Ba cheart don Aontas Eorpach leanúint de dhlúthpháirtíocht a léiriú leis an Úcráin

R6_2 Léiríonn ionradh na Rúise ar an Úcráin gur gá don Aontas an comhar míleata idir na Ballstáit a mhéadú

Q6_3 Léiríonn ionradh na Rúise ar an Úcráin gur gá don Aontas a shlándáil fuinnimh agus eacnamaíoch a chinntiú

Flais-Eorabharaiméadar 533

Dúshláin agus tosaíochtaí an Aontais in 2023

Ba cheart údaráis na Rúise a thabhairt chun cuntais as an staid reatha san Úcráin

[SCÁLA FREAGARTHA]

Aontaím go hiomlán 1

Claonadh ionam aontú 2

Claonadh ionam easaontú 3

Easaontaím go hiomlán 4

Níl a fhios agam 998

IARR AR GACH DUINE

C7 Inis dom a mhéid a aontaíonn tú nó nach n-aontaíonn tú leis na nithe seo a leanas:

Ba cheart don Aontas leanúint ar aghaidh....

[FREAGRA AMHÁIN IN AGHAIDH NA LÍNE] [RÁITIS RANDAMACH 1-7]

[RÁITIS]

Q7_1 Smachtbhannaí eacnamaíocha a chur i bhfeidhm i gcoinne na Rúise

Q7_2 Tacú leis an Úcráin ar bhonn airgeadais agus eacnamaíoch

Q7_3 Ceannach agus soláthar trealaimh mhíleata agus oiliúna don Úcráin a mhaoiniú

Q7_4 Tacaíocht dhaonnúil a chur ar fáil do na daoine atá thíos leis an gcogadh

Q7_5 Fáilte a chur roimh dhaoine atá ag teitheadh ón gcogadh san Úcráin san Aontas Eorpach

Q7_6 Tacú le comhtháthú na hÚcráine sa mhargadh aonair

Q7_7 Tacú leis an Úcráin ar a bealach i dtreo lánpháirtiú na hEorpa

[SCÁLA FREAGARTHA]

Aontaím go hiomlán 1

Claonadh ionam aontú 2

Claonadh ionam easaontú 3

Easaontaím go hiomlán 4

Níl a fhios agam 998

Flais-Eorabharaiméadar 533

Dúshláin agus tosaíochtaí an Aontais in 2023

Iarscríbhinnsonraí

Flais-Eorabharaiméadar 533

Dúshláin agus tosaíochtaí an Aontais in 2023

C1_1 Ag an am seo, ar mhaith leat a rá go bhfuil rudaí ag dul sa treo ceart nó sa treo mícheart i...?
An tAontas Eorpach

	Tá rudaí ag dul sa treo ceart	Tá rudaí ag dul sa treo mícheart	Ní amháin, ná an ceann eile	Níl a fhios agam
AE27	26	39	31	5
BÍ	19	36	39	6
BG	31	39	25	4
CZ	25	48	23	5
DK	33	24	38	5
DE	21	45	30	4
EE	42	22	31	6
IE	38	29	27	6
EL	19	58	22	2
ES	37	28	32	3
FR	17	46	32	5
ACMHAINNÍ DAONNA	27	33	36	4
TÁ SÉ	24	40	32	4
CY	16	59	22	4
LV	39	21	33	7
LT	49	15	32	5
LU	22	44	30	4
HU	20	51	26	3
MT	26	36	36	3
NL	21	34	39	7
AT	19	50	27	4
PL	33	33	30	4
PT	37	31	28	4
RO	38	27	30	5
SI	32	32	35	2
SK	31	52	10	7
FI	34	28	27	12
SE	20	30	42	8

Flais-Eorabharaiméadar 532 — dúshláin agus tosaíochtaí an Aontais in 2023

Obair allamuigh: 24/8-31/8/2023/(%) Bunús: n=26 514 — Na freagróirí uile

Flais-Eorabharaiméadar 533

Dúshláin agus tosaíochtaí an Aontais in 2023

C1_2 Ag an am seo, ar mhaith leat a rá, go ginearálta, go bhfuil rudaí ag dul sa treo ceart nó sa treo mícheart i...? **Na Stáit Aontaithe**

	Tá rudaí ag dul sa treo ceart	Tá rudaí ag dul sa treo mícheart	Ní amháin, ná an ceann eile	Níl a fhios agam
AE27	20	39	31	10
BÍ	12	42	36	10
BG	19	46	23	12
CZ	23	40	25	12
DK	17	41	34	8
DE	17	43	32	9
EE	28	26	33	13
IE	17	58	20	5
EL	18	49	23	10
ES	24	33	34	10
FR	14	43	32	11
ACMHAINNÍ DAONNA	12	53	27	9
TÁ SÉ	21	37	34	8
CY	9	56	25	10
LV	28	23	29	19
LT	38	18	31	13
LU	13	52	29	6
HU	13	46	30	12
MT	16	40	34	10
NL	11	45	35	9
AT	10	54	27	9
PL	41	18	30	11
PT	26	34	31	10
RO	31	28	28	13
SI	11	56	27	6
SK	20	52	14	15
FI	15	46	22	17
SE	12	46	34	7

Flais-Eorabharaiméadar 532 — dúshláin agus tosaíochtaí an Aontais in 2023

Obair allamuigh: 24/8-31/8/2023/(%) Bunús: n=26 514 — Na freagróirí uile

Flais-Eorabharaiméadar 533

Dúshláin agus tosaíochtaí an Aontais in 2023

C1_3 Ag an am seo, ar mhaith leat a rá, go ginearálta, go bhfuil rudaí ag dul sa treo ceart nó sa treo mícheart i...? **An tSín**

	Tá rudaí ag dul sa treo ceart	Tá rudaí ag dul sa treo mícheart	Ní amháin, ná an ceann eile	Níl a fhios agam
AE27	12	48	25	15
BÍ	7	55	24	15
BG	39	17	24	20
CZ	19	44	24	13
DK	7	58	20	15
DE	7	60	21	13
EE	10	39	31	20
IE	9	48	28	16
EL	26	29	24	21
ES	19	35	33	13
FR	7	55	23	15
ACMHAINNÍ DAONNA	13	42	28	17
TÁ SÉ	13	47	28	12
CY	21	29	26	24
LV	15	22	33	30
LT	12	30	36	22
LU	6	61	23	10
HU	18	36	28	18
MT	17	35	27	22
NL	7	52	26	15
AT	8	57	23	13
PL	9	46	29	16
PT	13	48	26	13
RO	20	33	29	19
SI	16	38	34	13
SK	21	38	15	26
FI	5	60	16	19
SE	5	61	21	12

Flais-Eorabharaiméadar 532 — dúshláin agus tosaíochtaí an Aontais in 2023

Obair allamuigh: 24/8-31/8/2023/(%) Bunús: n=26 514 — Na freagróirí uile

Flais-Eorabharaiméadar 533

Dúshláin agus tosaíochtaí an Aontais in 2023

C1_4 Ag an am seo, ar mhaith leat a rá, go ginearálta, go bhfuil rudaí ag dul sa treo ceart nó sa treo mícheart i...? **An Rúis**

	Tá rudaí ag dul sa treo ceart	Tá rudaí ag dul sa treo mícheart	Ní amháin, ná an ceann eile	Níl a fhios agam
AE27	5	81	9	5
BÍ	4	83	9	4
BG	19	52	21	8
CZ	10	72	12	6
DK	4	86	7	3
DE	6	85	6	4
EE	5	84	7	5
IE	5	81	8	6
EL	17	59	15	9
ES	4	85	8	4
FR	5	81	8	6
ACMHAINNÍ DAONNA	4	80	12	5
TÁ SÉ	5	80	9	6
CY	15	55	18	12
LV	5	75	11	9
LT	4	80	9	6
LU	8	79	10	3
HU	7	70	16	8
MT	7	79	9	5
NL	3	86	7	4
AT	7	80	9	4
PL	3	85	7	4
PT	3	82	10	5
RO	5	75	13	7
SI	8	72	15	5
SK	12	67	11	10
FI	4	90	3	3
SE	3	86	7	5

Flais-Eorabharaiméadar 532 — dúshláin agus tosaíochtaí an Aontais in 2023

Obair allamuigh: 24/8-31/8/2023/(%) Bunús: n=26 514 — Na freagróirí uile

Flais-Eorabharaiméadar 533

Dúshláin agus tosaíochtaí an Aontais in 2023

C2_1 Agus an ndéarfá go bhfuil tionchar an Aontais Eorpaigh ar fud an domhain níos láidre nó níos laige faoi láthair ná mar atá ag...? **Na Stáit Aontaithe**

	I bhfad níos láidre	Níos láidre go pointe áirithe	Mar an gcéanna	Níos laige go pointe áirithe	I bhfad níos laige	Níl a fhios agam
AE27	6	14	26	27	22	5
BÍ	4	11	23	31	24	8
BG	7	16	26	23	23	6
CZ	9	16	25	21	22	6
DK	4	18	42	23	6	7
DE	5	12	29	25	23	5
EE	6	18	28	34	10	4
IE	7	19	25	33	13	4
EL	8	13	17	34	26	3
ES	7	14	25	29	22	3
FR	4	11	25	27	27	6
ACMHAINNÍ DAONNA	3	11	24	31	29	3
TÁ SÉ	5	14	23	28	27	3
CY	7	11	16	34	28	4
LV	9	13	23	26	22	8
LT	16	17	26	22	13	6
LU	3	7	18	30	38	4
HU	8	13	21	27	26	6
MT	7	15	23	32	19	4
NL	4	15	32	29	13	7
AT	5	12	21	24	32	6
PL	10	19	29	22	15	5
PT	9	17	25	32	14	3
RO	14	19	25	25	13	4
SI	6	14	24	28	25	2
SK	8	19	25	21	20	6
FI	3	10	22	37	22	6
SE	4	16	30	31	13	6

Flais-Eorabharaiméadar 532 — dúshláin agus tosaíochtaí an Aontais in 2023

Obair allamuigh: 24/8-31/8/2023/(%) Bunús: n=26 514 — Na freagróirí uile

Flais-Eorabharaiméadar 533

Dúshláin agus tosaíochtaí an Aontais in 2023

C2_2 Agus an ndéarfá go bhfuil tionchar an Aontais Eorpaigh ar fud an domhain níos láidre nó níos laige faoi láthair ná mar atá ag...? **An tSeapáin**

	I bhfad níos láidre	Níos láidre go pointe áirithe	Mar an gcéanna	Níos laige go pointe áirithe	I bhfad níos laige	Níl a fhios agam
AE27	7	24	33	17	8	11
BÍ	4	18	33	21	11	13
BG	7	19	35	17	12	11
CZ	7	24	32	16	7	15
DK	7	22	43	10	2	16
DE	6	25	35	16	7	11
EE	7	35	31	13	3	11
IE	14	32	26	14	6	9
EL	10	26	26	19	10	10
ES	7	28	30	18	10	7
FR	8	21	33	16	10	11
ACMHAINNÍ DAONNA						
TÁ SÉ	6	24	33	20	10	8
CY	9	24	23	21	9	15
LV	14	22	27	11	6	21
LT	14	26	31	11	5	14
LU	8	24	28	17	14	9
HU	7	26	28	20	7	12
MT	11	24	23	20	12	11
NL	7	22	38	14	6	12
AT	5	19	34	19	12	11
PL	8	24	36	13	5	13
PT	10	31	31	16	6	6
RO	13	28	27	16	6	10
SI	7	23	35	20	9	6
SK	7	20	37	14	10	13
FI	9	34	28	13	4	11
SE	8	26	35	13	5	13

Flais-Eorabharaiméadar 532 — dúshláin agus tosaíochtaí an Aontais in 2023

Obair allamuigh: 24/8-31/8/2023/(%) Bunús: n=26 514 — Na freagróirí uile

Flais-Eorabharaiméadar 533

Dúshláin agus tosaíochtaí an Aontais in 2023

C2_3 Agus an ndéarfá go bhfuil tionchar an Aontais Eorpaigh ar fud an domhain níos láidre nó níos laige faoi láthair ná mar atá ag...? **An tSín**

	I bhfad níos láidre	Níos láidre go pointe áirithe	Mar an gcéanna	Níos laige go pointe áirithe	I bhfad níos laige	Níl a fhios agam
AE27	6	17	22	27	21	8
BÍ	5	11	19	32	24	9
BG	8	18	24	21	20	9
CZ	8	20	23	23	18	10
DK	4	16	36	26	8	11
DE	5	14	21	26	26	8
EE	5	25	25	27	9	9
IE	7	23	22	30	12	7
EL	10	24	19	25	17	7
ES	6	16	25	28	19	5
FR	4	13	20	29	25	8
ACMHAINNÍ DAONNA	4	18	23	31	19	4
TÁ SÉ	5	16	20	32	23	4
CY	6	17	18	31	18	10
LV	9	20	24	19	14	15
LT	10	26	24	18	10	12
LU	5	10	14	29	37	6
HU	8	20	21	24	19	8
MT	8	19	16	29	23	6
NL	4	18	21	33	15	9
AT	6	13	18	24	32	7
PL	6	20	28	22	13	10
PT	8	23	20	30	14	5
RO	11	26	23	22	10	8
SI	8	19	21	27	21	4
SK	10	22	24	20	16	8
FI	4	17	18	33	19	10
SE	5	21	24	29	12	8

Flais-Eorabharaiméadar 532 — dúshláin agus tosaíochtaí an Aontais in 2023

Obair allamuigh: 24/8-31/8/2023/(%) Bunús: n=26 514 — Na freagróirí uile

Flais-Eorabharaiméadar 533

Dúshláin agus tosaíochtaí an Aontais in 2023

C2_4 Agus an ndéarfá go bhfuil tionchar an Aontais Eorpaigh ar fud an domhain níos láidre nó níos laige faoi láthair ná mar atá ag...? **An Rúis**

	I bhfad níos láidre	Níos láidre go pointe áirithe	Mar an gcéanna	Níos laige go pointe áirithe	I bhfad níos laige	Níl a fhios agam
AE27	12	24	15	21	21	8
BÍ	8	21	15	25	22	10
BG	14	21	16	22	23	4
CZ	13	25	15	19	19	9
DK	14	29	19	17	13	7
DE	11	22	14	21	24	9
EE	24	30	12	18	13	5
IE	18	29	14	18	17	5
EL	13	23	17	27	16	5
ES	9	26	16	22	22	6
FR	8	23	14	22	24	8
ACMHAINNÍ DAONNA	12	29	17	22	16	3
TÁ SÉ	7	24	17	25	21	8
CY	11	19	16	30	18	6
LV	25	22	14	13	15	11
LT	30	18	13	10	21	9
LU	11	20	14	21	28	6
HU	12	25	16	20	20	7
MT	16	23	14	22	20	5
NL	13	29	13	23	15	8
AT	12	21	15	20	27	6
PL	19	22	14	14	22	9
PT	19	27	13	17	18	6
RO	18	22	15	21	16	7
SI	10	25	17	25	19	4
SK	15	23	15	19	20	8
FI	19	31	13	15	14	7
SE	18	29	12	17	17	7

Flais-Eorabharaiméadar 532 — dúshláin agus tosaíochtaí an Aontais in 2023

Obair allamuigh: 24/8-31/8/2023/(%) Bunús: n=26 514 — Na freagróirí uile

Flais-Eorabharaiméadar 533

Dúshláin agus tosaíochtaí an Aontais in 2023

Q3_1 Maidir le gach ceann de na luachanna sin, an gceapann tú gur fearr iad a chorprú ag an Aontas, ag tíortha eile (nó ag grúpaí tíortha) ar fud an domhain nó ag an dá cheann acu go cothrom?

An dúlra agus cosaint na haeráide agus an chomhshaoil a urramú

	An tAontas Eorpach	Tíortha eile ar fud an domhain	Go cothrom	Níl a fhios agam
AE27	45	16	28	12
BÍ	41	17	27	16
BG	30	22	38	10
CZ	39	21	29	11
DK	52	9	25	14
DE	47	13	25	15
EE	60	8	22	10
IE	51	15	25	10
EL	35	25	30	10
ES	45	15	29	11
FR	42	20	25	12
ACMHAINNÍ DAONNA	50	11	31	8
TÁ SÉ	42	19	29	10
CY	48	18	28	7
LV	48	9	30	14
LT	53	11	26	11
LU	58	15	15	12
HU	33	20	35	12
MT	47	21	27	6
NL	47	12	26	14
AT	46	15	25	14
PL	49	11	33	8
PT	58	8	26	9
RO	42	16	34	8
SI	55	12	24	8
SK	42	20	28	10
FI	70	4	18	9
SE	56	9	21	13

Flais-Eorabharaiméadar 532 — dúshláin agus tosaíochtaí an Aontais in 2023

Obair allamuigh: 24/8-31/8/2023/(%) Bunús: n=26 514 — Na freagróirí uile

Flais-Eorabharaiméadar 533

Dúshláin agus tosaíochtaí an Aontais in 2023

C3_2 Maidir le gach ceann de na luachanna sin, an gceapann tú gur fearr iad a chorprú ag an Aontas, ag tíortha eile (nó ag grúpaí tíortha) ar fud an domhain nó ag an dá cheann acu go cothrom?

Comhionannas sóisialta agus leas sóisialta

	An tAontas Eorpach	Tíortha eile ar fud an domhain	Go cothrom	Níl a fhios agam
AE27	50	17	22	12
BÍ	54	14	19	13
BG	28	29	29	14
CZ	29	31	25	15
DK	58	8	20	14
DE	54	17	16	13
EE	55	11	21	13
IE	58	13	20	9
EL	43	23	25	10
ES	56	14	23	7
FR	49	17	19	15
ACMHAINNÍ DAONNA	47	15	29	10
TÁ SÉ	43	21	26	11
CY	47	20	24	9
LV	45	14	26	16
LT	52	13	21	14
LU	66	14	10	10
HU	36	25	27	12
MT	61	13	20	5
NL	58	10	19	13
AT	57	17	15	11
PL	45	13	29	13
PT	66	10	18	7
RO	42	19	32	8
SI	51	16	22	11
SK	33	27	25	15
FI	71	5	15	10
SE	63	7	19	11

Flais-Eorabharaiméadar 532 — dúshláin agus tosaíochtaí an Aontais in 2023

Obair allamuigh: 24/8-31/8/2023/(%) Bunús: n=26 514 — Na freagróirí uile

Flais-Eorabharaiméadar 533

Dúshláin agus tosaíochtaí an Aontais in 2023

Q3_3 Maidir le gach ceann de na luachanna sin, an gceapann tú gur fearr iad a chorprú ag an Aontas, ag tíortha eile (nó ag grúpaí tíortha) ar fud an domhain nó ag an dá cheann acu go cothrom?

Síocháin

	An tAontas Eorpach	Tíortha eile ar fud an domhain	Go cothrom	Níl a fhios agam
AE27	48	15	25	12
BÍ	49	12	26	14
BG	25	29	34	12
CZ	37	23	29	12
DK	49	10	26	15
DE	50	14	22	15
EE	55	8	25	12
IE	54	13	24	10
EL	40	24	27	10
ES	52	13	25	10
FR	50	15	20	15
ACMHAINNÍ DAONNA	51	12	28	9
TÁ SÉ	42	17	28	14
CY	43	22	25	10
LV	48	11	27	14
LT	56	10	22	12
LU	63	17	12	8
HU	31	27	28	14
MT	51	14	24	11
NL	51	11	25	13
AT	50	17	21	13
PL	48	11	33	8
PT	64	6	22	9
RO	46	14	32	7
SI	55	14	23	8
SK	37	25	25	13
FI	65	5	19	11
SE	55	9	24	13

Flais-Eorabharaiméadar 532 — dúshláin agus tosaíochtaí an Aontais in 2023

Obair allamuigh: 24/8-31/8/2023/(%) Bunús: n=26 514 — Na freagróirí uile

Flais-Eorabharaiméadar 533

Dúshláin agus tosaíochtaí an Aontais in 2023

Q3_4 Maidir le gach ceann de na luachanna sin, an gceapann tú gur fearr iad a chorprú ag an Aontas, ag tíortha eile (nó ag grúpaí tíortha) ar fud an domhain nó ag an dá cheann acu go cothrom?

Dul chun cinn agus nuálaíocht

	An tAontas Eorpach	Tíortha eile ar fud an domhain	Go cothrom	Níl a fhios agam
AE27	26	31	34	9
BÍ	25	30	34	12
BG	20	33	40	7
CZ	21	35	35	9
DK	34	12	39	15
DE	22	37	30	10
EE	31	20	37	12
IE	34	21	35	10
EL	26	32	35	7
ES	32	27	35	6
FR	22	34	33	11
ACMHAINNÍ DAONNA	25	32	38	5
TÁ SÉ	23	38	32	7
CY	26	33	33	7
LV	24	22	42	12
LT	37	21	32	10
LU	24	48	23	5
HU	23	28	40	9
MT	24	35	35	7
NL	34	19	32	14
AT	20	38	33	9
PL	33	21	39	8
PT	35	25	33	6
RO	33	24	37	6
SI	27	38	28	7
SK	22	33	36	9
FI	36	13	37	14
SE	28	22	37	14

Flais-Eorabharaiméadar 532 — dúshláin agus tosaíochtaí an Aontais in 2023

Obair allamuigh: 24/8-31/8/2023/(%) Bunús: n=26 514 — Na freagróirí uile

Flais-Eorabharaiméadar 533

Dúshláin agus tosaíochtaí an Aontais in 2023

C3_5 Maidir le gach ceann de na luachanna sin, an gceapann tú gur fearr iad a chorprú ag an Aontas, ag tíortha eile (nó ag grúpaí tíortha) ar fud an domhain nó ag an dá cheann acu go cothrom?

Urraim do chearta bunúsacha agus do luachanna bunúsacha

	An tAontas Eorpach	Tíortha eile ar fud an domhain	Go cothrom	Níl a fhios agam
AE27	53	16	22	9
BÍ	55	13	20	12
BG	29	27	35	9
CZ	37	24	28	11
DK	57	8	23	12
DE	57	15	18	10
EE	58	11	20	12
IE	60	12	21	7
EL	45	22	25	8
ES	60	10	24	6
FR	52	18	18	12
ACMHAINNÍ DAONNA	52	14	27	8
TÁ SÉ	50	19	23	8
CY	47	21	22	10
LV	45	13	26	16
LT	56	12	20	11
LU	67	16	9	7
HU	39	24	28	8
MT	63	11	21	6
NL	55	12	21	13
AT	56	17	18	10
PL	46	15	30	9
PT	71	6	19	5
RO	45	17	32	6
SI	55	14	22	9
SK	37	25	28	10
FI	72	4	16	8
SE	62	9	20	9

Flais-Eorabharaiméadar 532 — dúshláin agus tosaíochtaí an Aontais in 2023

Obair allamuigh: 24/8-31/8/2023/(%) Bunús: n=26 514 — Na freagróirí uile

Flais-Eorabharaiméadar 533

Dúshláin agus tosaíochtaí an Aontais in 2023

Q3_6 Maidir le gach ceann de na luachanna sin, an gceapann tú gur fearr iad a chorprú ag an Aontas, ag tíortha eile (nó ag grúpaí tíortha) ar fud an domhain nó ag an dá cheann acu go cothrom?

Caoinfulaingt agus oscailteacht do dhaoine eile

	An tAontas Eorpach	Tíortha eile ar fud an domhain	Go cothrom	Níl a fhios agam
AE27	49	16	24	11
BÍ	48	15	22	15
BG	32	28	32	8
CZ	34	24	29	14
DK	49	9	27	15
DE	53	15	21	12
EE	55	9	24	13
IE	56	13	23	8
EL	45	22	24	10
ES	58	11	23	8
FR	45	18	24	14
ACMHAINNÍ DAONNA	51	14	28	7
TÁ SÉ	48	19	23	10
CY	47	19	26	8
LV	43	13	26	18
LT	56	11	20	12
LU	64	13	14	9
HU	35	25	29	11
MT	60	9	23	8
NL	53	11	23	13
AT	49	18	22	11
PL	47	14	31	9
PT	67	6	21	7
RO	46	15	32	7
SI	53	16	23	9
SK	36	25	26	13
FI	63	6	19	12
SE	55	10	22	12

Flais-Eorabharaiméadar 532 — dúshláin agus tosaíochtaí an Aontais in 2023

Obair allamuigh: 24/8-31/8/2023/(%) Bunús: n=26 514 — Na freagróirí uile

Flais-Eorabharaiméadar 533

Dúshláin agus tosaíochtaí an Aontais in 2023

Q3_7 Maidir le gach ceann de na luachanna sin, an gceapann tú gur fearr iad a chorprú ag an Aontas, ag tíortha eile (nó ag grúpaí tíortha) ar fud an domhain nó ag an dá cheann acu go cothrom?

Meas ar an stair agus ar na ceachtanna a foghlaimíodh

	An tAontas Eorpach	Tíortha eile ar fud an domhain	Go cothrom	Níl a fhios agam
AE27	38	20	29	13
BÍ	40	16	29	15
BG	22	38	28	12
CZ	27	28	30	15
DK	39	11	29	21
DE	36	21	28	15
EE	44	14	27	16
IE	43	18	28	11
EL	34	27	30	10
ES	42	17	29	12
FR	41	21	24	14
ACMHAINNÍ DAONNA	44	16	30	10
TÁ SÉ	44	18	28	10
CY	34	26	27	13
LV	30	17	34	19
LT	43	14	28	14
LU	48	20	18	14
HU	26	28	35	12
MT	37	20	34	9
NL	32	20	31	17
AT	39	21	26	15
PL	30	20	35	14
PT	55	9	27	8
RO	36	20	35	10
SI	40	23	27	11
SK	31	27	30	12
FI	47	8	28	18
SE	40	14	28	19

Flais-Eorabharaiméadar 532 — dúshláin agus tosaíochtaí an Aontais in 2023

Obair allamuigh: 24/8-31/8/2023/(%) Bunús: n=26 514 — Na freagróirí uile

Flais-Eorabharaiméadar 533

Dúshláin agus tosaíochtaí an Aontais in 2023

C3_8 Maidir le gach ceann de na luachanna sin, an gceapann tú gur fearr iad a chorprú ag an Aontas, ag tíortha eile (nó ag grúpaí tíortha) ar fud an domhain nó ag an dá cheann acu go cothrom?

DIÚTHPHÁIRTÍOCHT LE TÍORTHA LAISTIGH AGUS IASMUIGH DEN AONTAS

	An tAontas Eorpach	Tíortha eile ar fud an domhain	Go cothrom	Níl a fhios agam
AE27	46	14	26	13
BÍ	48	13	25	14
BG	30	24	32	15
CZ	33	18	32	17
DK	40	11	28	21
DE	48	14	25	13
EE	51	9	21	19
IE	50	14	24	12
EL	37	24	27	12
ES	52	13	27	9
FR	44	16	24	17
ACMHAINNÍ DAONNA	52	13	25	10
TÁ SÉ	45	17	26	13
CY	42	21	25	12
LV	41	9	31	20
LT	47	11	24	18
LU	57	13	18	12
HU	38	21	28	14
MT	51	12	28	9
NL	50	10	24	17
AT	44	16	25	14
PL	40	12	34	14
PT	67	7	20	7
RO	47	14	32	8
SI	58	13	21	8
SK	41	18	26	15
FI	57	5	18	20
SE	52	10	21	17

Flais-Eorabharaiméadar 532 — dúshláin agus tosaíochtaí an Aontais in 2023

Obair allamuigh: 24/8-31/8/2023/(%) Bunús: n=26 514 — Na freagróirí uile

Flais-Eorabharaiméadar 533

Dúshláin agus tosaíochtaí an Aontais in 2023

Q4_1 Cé chomh tábhachtach agus atá gach ceann de na tionscnaimh seo a leanas a rinneadh le bliain anuas dar leat?

An soláthar fuinnimh a éagsúlú ar shiúl ón Rúis agus i dtreo soláthróirí iontaofa

	An-tábhachtach	Tábhachtach go leor	Níl sé tábhachtach	Níl sé tábhachtach ar chor ar bith	Níl a fhios agam
AE27	48	32	9	6	5
BÍ	50	32	9	5	5
BG	38	27	13	13	9
CZ	34	34	12	12	7
DK	54	30	6	2	7
DE	46	30	10	8	6
EE	58	28	7	4	4
IE	61	24	7	5	3
EL	25	33	18	19	6
ES	54	32	8	3	3
FR	46	37	9	4	5
ACMHAINNÍ DAONNA	31	43	11	5	9
TÁ SÉ	48	34	10	4	4
CY	26	33	18	17	7
LV	49	29	8	5	9
LT	50	28	8	5	9
LU	58	25	5	10	3
HU	33	44	10	5	8
MT	60	24	5	5	5
NL	56	28	7	5	4
AT	45	32	11	7	6
PL	54	29	7	3	7
PT	66	27	3	2	2
RO	53	33	7	4	4
SI	38	39	10	9	5
SK	32	28	15	14	11
FI	67	23	4	3	3
SE	59	25	6	4	6

Flais-Eorabharaiméadar 532 — dúshláin agus tosaíochtaí an Aontais in 2023

Obair allamuigh: 24/8-31/8/2023/(%) Bunús: n=26 514 — Na freagróirí uile

Flais-Eorabharaiméadar 533

Dúshláin agus tosaíochtaí an Aontais in 2023

Q4_2 Cé chomh tábhachtach agus atá gach ceann de na tionscnaimh seo a leanas a rinneadh le bliain anuas dar leat?

Maoiniú a chur ar fáil do na Ballstáit le haghaidh infheistíocht luathaithe i bhfoinsí in-athnuaite fuinnimh trí REPowerEU

	An-tábhachtach	Tábhachtach go leor	Níl sé tábhachtach	Níl sé tábhachtach ar chor ar bith	Níl a fhios agam
AE27	33	42	11	5	10
BÍ	25	45	12	5	12
BG	38	37	10	5	10
CZ	25	42	15	8	10
DK	24	40	10	4	22
DE	29	41	12	7	11
EE	23	47	11	4	16
IE	43	33	12	5	8
EL	30	36	17	10	8
ES	39	44	7	4	6
FR	21	43	13	6	17
ACMHAINNÍ DAONNA	38	44	8	4	7
TÁ SÉ	37	42	9	4	7
CY	43	31	11	8	7
LV	30	44	9	3	14
LT	31	42	9	4	14
LU	28	41	14	10	8
HU	42	42	6	3	6
MT	55	27	8	3	7
NL	22	39	15	6	18
AT	34	37	13	5	10
PL	41	44	7	2	7
PT	52	38	5	1	4
RO	50	36	8	2	5
SI	37	44	10	3	5
SK	33	37	16	7	7
FI	22	46	10	5	17
SE	25	41	13	6	16

Flais-Eorabharaiméadar 532 — dúshláin agus tosaíochtaí an Aontais in 2023

Obair allamuigh: 24/8-31/8/2023/(%) Bunús: n=26 514 — Na freagróirí uile

Flais-Eorabharaiméadar 533

Dúshláin agus tosaíochtaí an Aontais in 2023

Q4_3 Cé chomh tábhachtach agus atá gach ceann de na tionscnaimh seo a leanas de chuid an Aontais a rinneadh le bliain anuas, dar leat?

Bearta a dhéanamh ar an leibhéal Eorpach chun teorainn a chur leis an tionchar láithreach atá ag ardú praghsanna fuinnimh ar thomhaltóirí agus ar chuideachtaí

	An-tábhachtach	Tábhachtach go leor	Níl sé tábhachtach	Níl sé tábhachtach ar chor ar bith	Níl a fhios agam
AE27	49	38	7	3	4
BÍ	53	33	8	3	3
BG	58	28	7	3	4
CZ	46	34	9	6	5
DK	36	45	8	2	9
DE	46	40	6	3	4
EE	51	39	5	2	4
IE	62	28	5	3	2
EL	37	36	13	12	2
ES	53	38	5	2	2
FR	47	37	9	4	3
ACMHAINNÍ DAONNA	45	43	6	3	3
TÁ SÉ	46	40	7	4	3
CY	43	31	13	11	2
LV	53	33	5	3	7
LT	35	46	7	3	9
LU	49	39	5	4	3
HU	45	44	5	2	4
MT	67	24	4	3	2
NL	50	36	8	2	4
AT	53	33	9	3	3
PL	47	42	5	2	5
PT	63	31	4	1	1
RO	59	32	5	1	2
SI	46	41	7	3	3
SK	47	33	10	4	6
FI	50	39	5	1	5
SE	46	37	7	3	7

Flais-Eorabharaiméadar 532 — dúshláin agus tosaíochtaí an Aontais in 2023

Obair allamuigh: 24/8-31/8/2023/(%) Bunús: n=26 514 — Na freagróirí uile

Flais-Eorabharaiméadar 533

Dúshláin agus tosaíochtaí an Aontais in 2023

Q4_4 Cé chomh tábhachtach agus atá gach ceann de na tionscnaimh seo a leanas a rinneadh le bliain anuas dar leat?

Ceannach comhpháirteach gáis ag Ballstáit an Aontais a éascú chun slándáil an tsoláthair a áirithiú

	An-tábhachtach	Tábhachtach go leor	Níl sé tábhachtach	Níl sé tábhachtach ar chor ar bith	Níl a fhios agam
AE27	39	42	8	4	6
BÍ	41	43	8	3	5
BG	43	36	11	5	6
CZ	39	36	13	7	5
DK	34	46	9	3	9
DE	35	44	9	5	7
EE	40	45	6	2	7
IE	50	35	7	3	5
EL	33	40	14	9	4
ES	42	42	9	3	5
FR	34	45	8	5	8
ACMHAINNÍ DAONNA	41	46	7	3	3
TÁ SÉ	41	43	9	3	4
CY	35	40	11	8	5
LV	47	38	6	3	6
LT	42	41	6	4	8
LU	43	38	9	6	5
HU	42	43	7	4	4
MT	60	28	6	3	3
NL	41	41	8	4	6
AT	35	41	13	5	7
PL	45	41	5	3	5
PT	55	36	5	2	3
RO	47	41	6	3	3
SI	42	43	8	5	3
SK	36	38	14	8	5
FI	33	43	9	3	12
SE	31	40	11	5	12

Flais-Eorabharaiméadar 532 — dúshláin agus tosaíochtaí an Aontais in 2023

Obair allamuigh: 24/8-31/8/2023/(%) Bunús: n=26 514 — Na freagróirí uile

Flais-Eorabharaiméadar 533

Dúshláin agus tosaíochtaí an Aontais in 2023

Q4_5 Cé chomh tábhachtach agus atá gach ceann de na tionscnaimh seo a leanas de chuid an Aontais a rinneadh le bliain anuas, dar leat?

Úsáid inbhuanaithe acmhainní nádúrtha a chur chun cinn, e.g. dramhail a laghdú, athchúrsáil a mhéadú agus athúsáid agus deisiú earraí a spreagadh

	An-tábhachtach	Tábhachtach go leor	Níl sé tábhachtach	Níl sé tábhachtach ar chor ar bith	Níl a fhios agam
AE27	48	38	7	3	3
BÍ	43	41	9	4	3
BG	55	33	7	2	3
CZ	41	38	12	6	4
DK	45	38	7	3	7
DE	45	39	8	5	4
EE	43	44	6	2	4
IE	59	29	7	3	2
EL	39	38	12	8	3
ES	55	35	6	2	2
FR	42	41	10	3	3
ACMHAINNÍ DAONNA	46	43	7	3	2
TÁ SÉ	51	39	5	3	2
CY	50	33	10	5	2
LV	44	40	7	3	5
LT	41	43	7	3	6
LU	54	30	10	3	2
HU	56	36	4	2	3
MT	72	21	4	3	1
NL	45	37	9	5	5
AT	53	33	8	3	3
PL	44	43	6	3	4
PT	69	26	4	1	1
RO	60	32	5	2	2
SI	51	37	6	3	3
SK	42	37	12	5	3
FI	57	31	7	3	2
SE	50	32	8	4	5

Flais-Eorabharaiméadar 532 — dúshláin agus tosaíochtaí an Aontais in 2023

Obair allamuigh: 24/8-31/8/2023/(%) Bunús: n=26 514 — Na freagróirí uile

Q4_6 Cé chomh tábhachtach agus atá gach ceann de na tionscnaimh seo a leanas a rinneadh le bliain anuas dar leat?

Comhpháirtíochtaí a thógáil le gníomhaithe domhanda eile, amhail an Ríocht Aontaithe, SAM, an tSeapáin agus an Astráil, chun spleáchais tráchtála iomarcacha ó thiortha amhail an Rúis nó an tSín a laghdú

	An-tábhachtach	Tábhachtach go leor	Níl sé tábhachtach	Níl sé tábhachtach ar chor ar bith	Níl a fhios agam
AE27	42	39	9	5	6
BÍ	38	40	12	4	7
BG	38	31	11	12	8
CZ	37	33	13	10	6
DK	44	40	5	3	9
DE	41	38	9	5	7
EE	50	36	7	3	5
IE	54	31	8	4	4
EL	29	35	18	13	6
ES	45	43	6	3	3
FR	34	46	10	3	7
ACMHAINNÍ DAONNA	38	44	8	5	5
TÁ SÉ	41	40	8	5	6
CY	27	33	20	15	6
LV	46	34	8	4	9
LT	48	33	8	5	6
LU	49	29	8	8	5
HU	37	45	8	5	6
MT	52	30	7	7	4
NL	41	41	7	4	6
AT	39	36	12	6	7
PL	51	37	6	2	5
PT	58	34	5	1	2
RO	55	31	7	3	3
SI	34	44	11	8	4
SK	34	29	15	16	5
FI	54	34	4	3	5
SE	49	33	9	4	6

Flais-Eorabharaiméadar 532 — dúshláin agus tosaíochtaí an Aontais in 2023

Obair allamuigh: 24/8-31/8/2023/(%) Bunús: n=26 514 — Na freagróirí uile

Flais-Eorabharaiméadar 533

Dúshláin agus tosaíochtaí an Aontais in 2023

Q4_7 Cé chomh tábhachtach agus atá gach ceann de na tionscnaimh seo a leanas a rinneadh le bliain anuas dar leat?

Iomaíochas thionscal glan na hEorpa a fheabhsú

	An-tábhachtach	Tábhachtach go leor	Níl sé tábhachtach	Níl sé tábhachtach ar chor ar bith	Níl a fhios agam
AE27	38	42	10	5	6
BÍ	35	41	12	5	7
BG	39	40	10	5	6
CZ	34	40	14	6	7
DK	34	45	8	3	11
DE	36	41	11	5	6
EE	31	49	10	3	8
IE	47	36	8	4	4
EL	27	41	17	10	5
ES	45	39	10	4	3
FR	34	45	10	5	5
ACMHAINNÍ DAONNA	36	47	9	4	4
TÁ SÉ	38	43	9	6	5
CY	32	39	16	8	5
LV	30	46	11	4	9
LT	27	47	12	4	11
LU	44	37	10	5	4
HU	41	46	7	3	3
MT	59	29	6	3	2
NL	36	42	12	5	7
AT	40	39	11	5	5
PL	38	43	8	5	7
PT	55	35	6	2	3
RO	48	38	6	3	4
SI	38	44	9	6	4
SK	36	38	14	7	6
FI	39	45	7	3	6
SE	43	36	10	3	8

Flais-Eorabharaiméadar 532 — dúshláin agus tosaíochtaí an Aontais in 2023

Obair allamuigh: 24/8-31/8/2023/(%) Bunús: n=26 514 — Na freagróirí uile

Flais-Eorabharaiméadar 533

Dúshláin agus tosaíochtaí an Aontais in 2023

Q4_8 Cé chomh tábhachtach is atá gach ceann de na tionscnaimh seo a leanas a rinneadh le bliain anuas dar leat?

Athléimneacht gheilleagar an Aontais a mhéadú

	An-tábhachtach	Tábhachtach go leor	Níl sé tábhachtach	Níl sé tábhachtach ar chor ar bith	Níl a fhios agam
AE27	34	42	9	4	10
BÍ	36	41	10	3	10
BG	57	28	6	4	4
CZ	38	38	10	7	8
DK	31	47	8	2	11
DE	25	42	11	5	18
EE	51	39	4	2	5
IE	56	29	7	4	4
EL	34	36	17	8	5
ES	38	44	9	3	6
FR	26	43	12	4	15
ACMHAINNÍ DAONNA	44	44	6	3	4
TÁ SÉ	32	44	9	6	9
CY	39	35	12	10	4
LV	47	39	5	3	6
LT	42	41	6	3	8
LU	35	40	8	4	13
HU	40	48	5	2	5
MT	57	32	4	3	4
NL	37	47	7	4	5
AT	26	39	12	5	18
PL	45	42	5	3	6
PT	55	38	4	1	2
RO	43	41	8	2	7
SI	49	38	6	3	3
SK	40	39	11	5	5
FI	49	41	4	2	5
SE	36	39	10	3	11

Flais-Eorabharaiméadar 532 — dúshláin agus tosaíochtaí an Aontais in 2023

Obair allamuigh: 24/8-31/8/2023/(%) Bunús: n=26 514 — Na freagróirí uile

Flais-Eorabharaiméadar 533

Dúshláin agus tosaíochtaí an Aontais in 2023

Q4_9 Cé chomh tábhachtach agus atá gach ceann de na tionscnaimh seo a leanas de chuid an Aontais a rinneadh le bliain anuas, dar leat?

Bearta a dhéanamh chun an claochlú digiteach a thabhairt chun cinn, agus tomhaltóirí á gcosaint ag an am céanna

	An-tábhachtach	Tábhachtach go leor	Níl sé tábhachtach	Níl sé tábhachtach ar chor ar bith	Níl a fhios agam
AE27	32	45	12	5	6
BÍ	28	45	14	6	7
BG	37	40	11	6	6
CZ	23	40	20	9	7
DK	26	47	12	3	13
DE	33	43	12	5	7
EE	32	52	8	3	6
IE	38	42	10	6	5
EL	26	40	17	13	5
ES	36	47	10	4	3
FR	27	47	14	5	7
ACMHAINNÍ DAONNA	29	52	10	4	5
TÁ SÉ	32	47	11	5	5
CY	31	37	15	12	6
LV	25	48	12	6	9
LT	30	47	8	4	12
LU	31	44	13	7	5
HU	27	53	11	4	5
MT	46	38	10	4	2
NL	29	43	13	6	9
AT	29	43	15	6	7
PL	33	48	8	4	8
PT	49	42	5	2	2
RO	44	43	7	3	4
SI	31	46	13	5	4
SK	25	38	20	10	8
FI	28	50	10	5	7
SE	27	47	13	4	9

Flais-Eorabharaiméadar 532 — dúshláin agus tosaíochtaí an Aontais in 2023

Obair allamuigh: 24/8-31/8/2023/(%) Bunús: n=26 514 — Na freagróirí uile

Flais-Eorabharaiméadar 533

Dúshláin agus tosaíochtaí an Aontais in 2023

C5_1 Cé mhéad a aontaíonn nó a easaontaíonn tú le gach ceann de na ráitis seo a leanas?

Ba cheart stóráil gáis san Aontas a líonadh chun rioscaí ganntanas a sheachaint don gheimhreadh seo chugainn

	Aontaím go hiomlán	Claonadh ionam aontú	Claonadh ionam easaontú	Easaontaím go hiomlán	Níl a fhios agam
AE27	46	40	7	2	5
BÍ	42	45	7	2	5
BG	49	37	8	4	3
CZ	49	38	8	3	3
DK	41	40	10	2	6
DE	54	36	5	2	3
EE	49	41	4	1	5
IE	47	39	7	2	6
EL	53	35	6	3	3
ES	40	44	9	3	4
FR	38	42	8	3	9
ACMHAINNÍ DAONNA	52	38	6	2	2
TÁ SÉ	42	43	8	2	5
CY	51	34	7	3	4
LV	55	34	6	1	4
LT	54	34	5	2	5
LU	45	42	6	3	4
HU	47	42	5	3	3
MT	60	31	4	2	3
NL	44	41	8	2	5
AT	50	38	7	2	3
PL	49	39	5	2	5
PT	54	38	3	2	4
RO	56	36	5	2	3
SI	39	46	8	3	4
SK	50	39	5	2	4
FI	39	42	8	2	10
SE	41	35	12	3	9

Flais-Eorabharaiméadar 532 — dúshláin agus tosaíochtaí an Aontais in 2023

Obair allamuigh: 24/8-31/8/2023/(%) Bunús: n=26 514 — Na freagróirí uile

C5_2 Cé mhéad a aontaíonn nó a easaontaíonn tú le gach ceann de na ráitis seo a leanas?

Ba cheart go mbeadh sé d'aidhm ag bearta an Aontais an tomhaltas fuinnimh a laghdú

	Aontaím go hiomlán	Claonadh ionam aontú	Claonadh ionam easaontú	Easaontaím go hiomlán	Níl a fhios agam
AE27	38	41	11	5	5
BÍ	29	46	15	4	5
BG	25	42	19	11	3
CZ	33	42	15	6	4
DK	46	37	8	4	5
DE	40	38	12	5	5
EE	22	49	18	6	6
IE	42	40	10	5	4
EL	36	40	12	9	4
ES	43	41	9	3	4
FR	36	46	9	4	5
ACMHAINNÍ DAONNA	37	46	10	5	3
TÁ SÉ	41	40	11	4	4
CY	47	30	13	7	3
LV	31	46	12	3	8
LT	33	45	11	5	7
LU	38	39	14	7	3
HU	24	46	18	8	5
MT	57	30	5	6	1
NL	28	45	16	6	6
AT	43	37	11	6	3
PL	38	40	10	5	7
PT	56	35	5	1	2
RO	35	41	14	6	4
SI	34	47	12	4	3
SK	33	43	13	7	5
FI	35	43	12	4	6
SE	40	40	12	4	4

Flais-Eorabharaiméadar 532 — dúshláin agus tosaíochtaí an Aontais in 2023

Obair allamuigh: 24/8-31/8/2023/(%) Bunús: n=26 514 — Na freagróirí uile

C5_3 Cé mhéad a aontaíonn nó a easaontaíonn tú le gach ceann de na ráitis seo a leanas?

Ba cheart don Aontas borradh a chur faoi mhonarú teicneolaíochtaí glana laistigh dá Bhallstáit

	Aontaím go hiomlán	Claonadh ionam aontú	Claonadh ionam easaontú	Easaontaím go hiomlán	Níl a fhios agam
AE27	46	39	8	3	4
BÍ	41	42	9	4	5
BG	41	42	11	4	2
CZ	34	43	12	5	6
DK	42	36	9	3	9
DE	45	36	10	5	5
EE	29	53	10	3	5
IE	47	37	7	4	4
EL	46	38	8	5	3
ES	52	37	7	2	2
FR	44	42	7	3	4
ACMHAINNÍ DAONNA	50	41	6	2	2
TÁ SÉ	48	38	8	2	4
CY	56	30	6	4	4
LV	38	42	9	3	9
LT	42	44	5	3	6
LU	49	38	6	5	3
HU	54	37	5	2	3
MT	62	31	4	2	2
NL	39	40	9	5	7
AT	46	37	9	5	4
PL	44	45	5	3	3
PT	67	27	3	1	2
RO	52	37	5	2	3
SI	36	48	9	4	3
SK	34	40	13	8	5
FI	39	42	9	4	6
SE	41	38	10	3	8

Flais-Eorabharaiméadar 532 — dúshláin agus tosaíochtaí an Aontais in 2023

Obair allamuigh: 24/8-31/8/2023/(%) Bunús: n=26 514 — Na freagróirí uile

C5_4 Cé mhéad a aontaíonn nó a easaontaíonn tú le gach ceann de na ráitis seo a leanas?

Ba cheart don Aontas tionscadail chomhphárteacha cosanta a chistiú chun cumais agus teicneolaíochtaí cosanta straitéiseacha a fhorbairt

	Aontaím go hiomlán	Claonadh ionam aontú	Claonadh ionam easaontú	Easaontaím go hiomlán	Níl a fhios agam
AE27	35	40	11	6	8
BÍ	29	46	10	5	10
BG	39	33	13	9	5
CZ	32	40	14	8	6
DK	29	41	13	7	10
DE	24	35	19	13	10
EE	44	42	7	3	4
IE	27	43	14	6	9
EL	40	36	11	9	4
ES	39	42	9	4	6
FR	33	47	8	4	8
ACMHAINNÍ DAONNA	42	44	8	3	4
TÁ SÉ	37	41	10	5	9
CY	45	30	9	12	4
LV	46	37	6	4	6
LT	46	36	6	5	8
LU	35	35	12	11	7
HU	34	45	9	3	8
MT	42	34	11	7	6
NL	31	41	11	7	10
AT	15	29	25	22	8
PL	45	43	5	3	4
PT	55	36	4	1	4
RO	50	39	7	2	3
SI	29	44	13	7	7
SK	33	40	14	7	7
FI	34	43	11	4	9
SE	34	41	12	5	8

Flais-Eorabharaiméadar 532 — dúshláin agus tosaíochtaí an Aontais in 2023

Obair allamuigh: 24/8-31/8/2023/(%) Bunús: n=26 514 — Na freagróirí uile

C6_1 Cé mhéad a aontaíonn nó a easaontaíonn tú le gach ceann de na ráitis seo a leanas?
Ba cheart don Aontas Eorpach leanúint de dhlúthpháirtíocht a léiriú leis an Úcráin

	Aontaím go hiomlán	Claonadh ionam aontú	Claonadh ionam easaontú	Easaontaím go hiomlán	Níl a fhios agam
AE27	38	32	12	10	8
BÍ	33	34	13	8	11
BG	26	23	17	27	8
CZ	21	30	21	20	7
DK	59	26	8	3	3
DE	38	29	15	12	6
EE	62	25	5	4	4
IE	54	24	9	9	4
EL	23	25	20	25	7
ES	37	39	11	6	7
FR	35	36	11	8	10
ACMHAINNÍ DAONNA	33	43	10	8	6
TÁ SÉ	31	35	14	10	10
CY	17	28	21	26	8
LV	56	23	9	6	6
LT	61	22	7	5	5
LU	41	28	10	15	6
HU	23	28	20	18	11
MT	45	21	13	13	7
NL	43	35	8	7	7
AT	31	26	18	16	9
PL	50	32	8	4	6
PT	66	24	6	2	3
RO	37	36	13	9	6
SI	21	37	20	13	9
SK	25	26	20	21	9
FI	63	25	6	4	3
SE	63	21	6	5	4

Flais-Eorabharaiméadar 532 — dúshláin agus tosaíochtaí an Aontais in 2023
 Obair allamuigh: 24/8-31/8/2023/(%) Bunús: n=26 514 — Na freagróirí uile

Flais-Eorabharaiméadar 533

Dúshláin agus tosaíochtaí an Aontais in 2023

C6_2 Cé mhéad a aontaíonn nó a easaontaíonn tú le gach ceann de na ráitis seo a leanas?

Léiríonn ionradh na Rúise ar an Úcráin gur gá don Aontas an comhar míleata idir na Ballstáit a mhéadú

	Aontaím go hiomlán	Claonadh ionam aontú	Claonadh ionam easaontú	Easaontaím go hiomlán	Níl a fhios agam
AE27	42	34	10	7	8
BÍ	36	39	10	6	9
BG	31	27	16	18	8
CZ	33	30	17	13	9
DK	46	33	10	4	7
DE	44	30	11	8	8
EE	62	24	7	4	4
IE	36	35	12	9	8
EL	31	33	13	18	6
ES	38	39	9	5	8
FR	42	35	8	6	9
ACMHAINNÍ DAONNA	42	37	11	6	5
TÁ SÉ	31	38	14	8	10
CY	39	25	15	16	5
LV	62	20	5	6	7
LT	57	27	7	5	5
LU	41	31	10	12	6
HU	32	35	14	9	9
MT	39	29	13	13	6
NL	44	33	9	6	8
AT	30	30	16	14	11
PL	58	31	5	3	3
PT	55	32	5	2	6
RO	48	33	8	6	5
SI	21	38	21	12	8
SK	30	28	18	16	9
FI	51	33	7	4	5
SE	52	28	10	6	5

Flais-Eorabharaiméadar 532 — dúshláin agus tosaíochtaí an Aontais in 2023

Obair allamuigh: 24/8-31/8/2023/(%) Bunús: n=26 514 — Na freagróirí uile

C6_3 Cé mhéad a aontaíonn nó a easaontaíonn tú le gach ceann de na ráitis seo a leanas?

Léiríonn ionradh na Rúise ar an Úcráin nach mór don Aontas a shlándáil fuinnimh agus eacnamaíoch a chinntiú

	Aontaím go hiomlán	Claonadh ionam aontú	Claonadh ionam easaontú	Easaontaím go hiomlán	Níl a fhios agam
AE27	54	31	7	4	5
BÍ	51	33	7	4	5
BG	43	31	10	9	7
CZ	46	32	12	6	5
DK	64	24	5	2	5
DE	55	28	7	5	5
EE	70	21	4	2	3
IE	62	25	6	4	3
EL	45	33	8	9	5
ES	50	34	8	3	4
FR	53	33	5	4	5
ACMHAINNÍ DAONNA	56	33	6	2	3
TÁ SÉ	45	37	8	4	6
CY	45	29	12	9	5
LV	64	20	6	3	7
LT	65	23	5	3	5
LU	55	29	5	7	4
HU	47	37	7	3	6
MT	64	24	4	4	3
NL	52	33	6	4	6
AT	52	30	8	5	6
PL	67	27	3	1	2
PT	67	26	3	1	4
RO	61	28	6	2	3
SI	40	40	10	5	5
SK	44	30	12	8	6
FI	73	20	4	2	2
SE	69	20	6	2	4

Flais-Eorabharaiméadar 532 — dúshláin agus tosaíochtaí an Aontais in 2023

Obair allamuigh: 24/8-31/8/2023/(%) Bunús: n=26 514 — Na freagróirí uile

C6_4 Cé mhéad a aontaíonn nó a easaontaíonn tú le gach ceann de na ráitis seo a leanas?
Ba cheart údaráis na Rúise a thabhairt chun cuntais as an staid reatha san Úcráin

	Aontaím go hiomlán	Claonadh ionam aontú	Claonadh ionam easaontú	Easaontaím go hiomlán	Níl a fhios agam
AE27	53	24	9	7	7
BÍ	52	26	9	6	7
BG	33	19	17	23	9
CZ	29	26	18	15	13
DK	71	18	6	2	4
DE	59	19	8	7	7
EE	73	14	4	3	6
IE	63	20	8	6	3
EL	30	22	17	25	7
ES	53	26	10	6	6
FR	49	26	9	8	8
ACMHAINNÍ DAONNA	53	28	8	6	5
TÁ SÉ	43	31	11	7	8
CY	26	20	24	21	9
LV	71	14	5	4	7
LT	63	18	7	6	6
LU	50	23	9	12	6
HU	35	27	14	14	11
MT	57	18	7	9	10
NL	59	25	7	4	5
AT	51	22	11	9	8
PL	73	18	4	3	3
PT	73	18	5	2	3
RO	55	25	8	5	7
SI	40	30	13	9	8
SK	30	23	17	20	11
FI	63	22	5	4	6
SE	71	15	8	3	2

Flais-Eorabharaiméadar 532 — dúshláin agus tosaíochtaí an Aontais in 2023
 Obair allamuigh: 24/8-31/8/2023/(%) Bunús: n=26 514 — Na freagróirí uile

Flais-Eorabharaiméadar 533

Dúshláin agus tosaíochtaí an Aontais in 2023

Q7_1 Inis dom a mhéid a aontaíonn tú nó nach n-aontaíonn tú leis an méid seo a leanas:

Ba cheart don Aontas leanúint ar aghaidh.... Smachtbhannaí eacnamaíocha a fhorchur i gcoinne na Rúise

	Aontaím go hiomlán	Claonadh ionam aontú	Claonadh ionam easaontú	Easaontaím go hiomlán	Níl a fhios agam
AE27	46	25	11	11	7
BÍ	46	29	12	6	7
BG	25	21	18	31	6
CZ	34	25	17	15	9
DK	63	23	7	3	4
DE	49	20	11	13	7
EE	66	19	6	5	4
IE	53	24	11	7	6
EL	23	20	21	29	6
ES	47	30	9	8	6
FR	42	28	11	10	9
ACMHAINNÍ DAONNA	37	34	13	9	7
TÁ SÉ	37	28	15	10	10
CY	24	16	24	31	5
LV	60	15	9	7	9
LT	62	19	6	8	5
LU	44	25	11	14	7
HU	26	22	21	23	9
MT	45	20	12	16	7
NL	53	26	8	8	5
AT	36	23	15	17	9
PL	66	22	4	4	3
PT	66	23	6	2	4
RO	51	26	10	7	6
SI	23	36	19	15	9
SK	24	21	19	28	9
FI	72	18	4	4	3
SE	61	18	9	6	6

Flais-Eorabharaiméadar 532 — dúshláin agus tosaíochtaí an Aontais in 2023

Obair allamuigh: 24/8-31/8/2023/(%) Bunús: n=26 514 — Na freagróirí uile

Flais-Eorabharaiméadar 533

Dúshláin agus tosaíochtaí an Aontais in 2023

Q7_2 Inis dom a mhéid a aontaíonn tú nó nach n-aontaíonn tú leis an méid seo a leanas:

Ba cheart don Aontas leanúint ar aghaidh.... Tacaíocht airgeadais agus eacnamaíoch a thabhairt don Úcráin

	Aontaím go hiomlán	Claonadh ionam aontú	Claonadh ionam easaontú	Easaontaím go hiomlán	Níl a fhios agam
AE27	26	38	15	13	8
BÍ	21	38	17	13	12
BG	19	24	20	31	5
CZ	18	26	21	27	8
DK	44	36	12	5	4
DE	25	35	16	17	6
EE	42	40	8	6	4
IE	35	35	12	12	6
EL	20	27	19	29	6
ES	28	44	13	8	8
FR	19	43	15	12	11
ACMHAINNÍ DAONNA	26	39	18	10	7
TÁ SÉ	23	43	15	11	8
CY	14	28	23	29	6
LV	45	30	10	8	7
LT	47	32	9	8	4
LU	24	38	17	17	4
HU	14	30	22	25	8
MT	27	35	17	15	7
NL	28	43	12	10	7
AT	20	33	20	20	7
PL	36	39	11	7	8
PT	43	42	8	4	4
RO	30	38	16	10	7
SI	14	42	21	15	8
SK	19	25	22	28	7
FI	48	33	10	5	4
SE	50	31	10	6	4

Flais-Eorabharaiméadar 532 — dúshláin agus tosaíochtaí an Aontais in 2023

Obair allamuigh: 24/8-31/8/2023/(%) Bunús: n=26 514 — Na freagróirí uile

Flais-Eorabharaiméadar 533

Dúshláin agus tosaíochtaí an Aontais in 2023

Q7_3 Inis dom a mhéid a aontaíonn tú nó nach n-aontaíonn tú leis an méid seo a leanas:

Ba cheart don Aontas leanúint ar aghaidh.... Ceannach agus soláthar trealaimh mhíleata agus oiliúna don Úcráin a mhaoiniú

	Aontaím go hiomlán	Claonadh ionam aontú	Claonadh ionam easaontú	Easaontaím go hiomlán	Níl a fhios agam
AE27	24	33	17	17	9
BÍ	20	34	19	17	11
BG	20	19	16	40	6
CZ	17	23	21	32	7
DK	39	37	12	7	6
DE	23	28	19	23	8
EE	47	34	9	7	4
IE	27	34	14	16	9
EL	16	23	20	35	6
ES	25	38	16	11	11
FR	17	38	18	16	11
ACMHAINNÍ DAONNA	21	36	21	15	8
TÁ SÉ	18	34	19	18	11
CY	9	19	24	41	7
LV	46	27	10	10	6
LT	46	29	9	10	6
LU	21	30	17	25	7
HU	14	20	22	36	8
MT	22	29	17	25	7
NL	27	42	13	10	8
AT	16	22	21	34	8
PL	37	40	9	8	7
PT	34	41	12	6	7
RO	28	33	18	13	9
SI	11	28	28	24	9
SK	17	21	19	37	7
FI	51	32	7	5	5
SE	44	34	10	7	6

Flais-Eorabharaiméadar 532 — dúshláin agus tosaíochtaí an Aontais in 2023

Obair allamuigh: 24/8-31/8/2023/(%) Bunús: n=26 514 — Na freagróirí uile

Flais-Eorabharaiméadar 533

Dúshláin agus tosaíochtaí an Aontais in 2023

Q7_4 Inis dom a mhéid a aontaíonn tú nó nach n-aontaíonn tú leis an méid seo a leanas:

Ba cheart don Aontas leanúint ar aghaidh.... Tacaíocht dhaonnúil a chur ar fáil do na daoine atá thíos leis an gcogadh

	Aontaím go hiomlán	Claonadh ionam aontú	Claonadh ionam easaontú	Easaontaím go hiomlán	Níl a fhios agam
AE27	47	39	7	4	3
BÍ	38	44	9	5	4
BG	41	37	10	10	2
CZ	30	44	13	7	5
DK	58	33	6	2	2
DE	45	38	8	6	3
EE	55	39	3	2	2
IE	54	33	6	5	3
EL	54	34	5	5	2
ES	48	41	7	3	2
FR	38	46	8	4	4
ACMHAINNÍ DAONNA	54	39	5	1	2
TÁ SÉ	45	40	8	4	3
CY	57	32	6	5	1
LV	57	32	5	3	3
LT	58	35	3	2	2
LU	51	36	7	5	3
HU	44	39	8	4	4
MT	63	28	3	5	2
NL	49	37	8	4	3
AT	47	36	8	6	3
PL	52	40	4	3	2
PT	69	26	3	1	1
RO	47	41	6	4	3
SI	31	54	7	5	3
SK	35	39	12	10	4
FI	65	28	4	2	2
SE	71	20	6	2	1

Flais-Eorabharaiméadar 532 — dúshláin agus tosaíochtaí an Aontais in 2023

Obair allamuigh: 24/8-31/8/2023/(%) Bunús: n=26 514 — Na freagróirí uile

Flais-Eorabharaiméadar 533

Dúshláin agus tosaíochtaí an Aontais in 2023

Q7_5 Inis dom a mhéid a aontaíonn tú nó nach n-aontaíonn tú leis an méid seo a leanas:

Ba cheart don Aontas leanúint ar aghaidh... Fáilte a chur roimh dhaoine san Aontas Eorpach atá ar a dteitheadh ón gcogadh san Úcráin

	Aontaím go hiomlán	Claonadh ionam aontú	Claonadh ionam easaontú	Easaontaím go hiomlán	Níl a fhios agam
AE27	36	40	11	8	5
BÍ	27	45	13	9	6
BG	26	34	18	18	3
CZ	19	36	20	20	6
DK	55	34	7	2	2
DE	33	38	15	10	4
EE	32	43	14	5	6
IE	42	34	11	9	5
EL	39	38	11	9	3
ES	42	43	7	3	4
FR	27	45	12	9	7
ACMHAINNÍ DAONNA	38	47	8	2	5
TÁ SÉ	39	44	9	5	3
CY	31	43	12	10	4
LV	39	40	10	4	8
LT	43	37	9	6	6
LU	33	41	15	7	4
HU	31	43	12	8	5
MT	46	30	9	10	4
NL	33	42	12	8	5
AT	32	36	16	11	5
PL	41	39	8	5	7
PT	58	35	4	1	2
RO	37	43	11	5	5
SI	20	43	19	11	7
SK	22	33	19	19	7
FI	57	33	5	3	3
SE	61	26	8	3	3

Flais-Eorabharaiméadar 532 — dúshláin agus tosaíochtaí an Aontais in 2023

Obair allamuigh: 24/8-31/8/2023/(%) Bunús: n=26 514 — Na freagróirí uile

Flais-Eorabharaiméadar 533

Dúshláin agus tosaíochtaí an Aontais in 2023

Q7_6 Inis dom a mhéid a aontaíonn tú nó nach n-aontaíonn tú leis an méid seo a leanas:

Ba cheart don Aontas leanúint ar aghaidh... Tacú le comhtháthú na hÚcráine sa mhargadh aonair

	Aontaím go hiomlán	Claonadh ionam aontú	Claonadh ionam easaontú	Easaontaím go hiomlán	Níl a fhios agam
AE27	26	39	14	10	11
BÍ	19	40	15	11	16
BG	22	32	17	24	6
CZ	17	31	21	18	13
DK	32	42	11	4	11
DE	27	37	15	12	9
EE	36	44	8	4	9
IE	31	39	9	11	11
EL	21	30	19	21	9
ES	29	43	10	7	12
FR	18	37	15	12	18
ACMHAINNÍ DAONNA	30	46	12	6	7
TÁ SÉ	24	42	14	9	12
CY	17	30	21	21	11
LV	41	35	10	5	9
LT	45	39	6	5	5
LU	21	36	15	18	10
HU	15	35	21	19	10
MT	29	34	13	12	12
NL	23	44	11	9	14
AT	22	37	17	14	10
PL	36	42	9	6	8
PT	45	38	7	3	7
RO	26	41	16	9	8
SI	17	48	15	11	9
SK	18	30	19	22	11
FI	40	39	8	4	10
SE	46	33	8	4	9

Flais-Eorabharaiméadar 532 — dúshláin agus tosaíochtaí an Aontais in 2023

Obair allamuigh: 24/8-31/8/2023/(%) Bunús: n=26 514 — Na freagróirí uile

Flais-Eorabharaiméadar 533

Dúshláin agus tosaíochtaí an Aontais in 2023

Q7_7 Inis dom a mhéid a aontaíonn tú nó nach n-aontaíonn tú leis an méid seo a leanas:

Ba cheart don Aontas leanúint ar aghaidh... Tacú leis an Úcráin ar a bealach i dtreo lánpháirtiú na hEorpa

	Aontaím go hiomlán	Claonadh ionam aontú	Claonadh ionam easaontú	Easaontaím go hiomlán	Níl a fhios agam
AE27	29	37	14	12	8
BÍ	22	37	17	12	11
BG	24	27	20	24	5
CZ	20	30	20	21	9
DK	41	38	11	6	5
DE	27	33	17	16	7
EE	41	39	7	5	8
IE	37	36	9	11	7
EL	23	29	18	22	8
ES	34	43	10	5	8
FR	21	39	14	12	14
ACMHAINNÍ DAONNA	34	42	11	7	6
TÁ SÉ	27	42	14	10	8
CY	16	31	20	24	9
LV	46	29	9	7	9
LT	49	31	7	6	7
LU	24	31	19	19	7
HU	16	34	19	20	11
MT	33	29	14	15	9
NL	26	41	14	10	9
AT	24	31	16	21	8
PL	40	41	8	5	6
PT	52	36	6	3	4
RO	31	38	15	10	6
SI	19	44	17	13	7
SK	21	29	18	24	8
FI	50	34	6	4	6
SE	54	28	9	5	4

Flais-Eorabharaiméadar 532 — dúshláin agus tosaíochtaí an Aontais in 2023

Obair allamuigh: 24/8-31/8/2023/(%) Bunús: n=26 514 — Na freagróirí uile

Nótaí tráchtá

(le Pierre Dieumegard)

Ábhar na bpreaseisiúintí

Ba i mBéarla amháin a bhí an tuarascáil tosaigh ón bhFlais-Eorabharaiméadar 533 maidir le ‘Dúshláin agus Tosaíochtaí an Aontais Eorpaigh 2023’ (90 leathanach).

Mar sin féin, ní raibh mórán in easnamh chun a bheith in ann iad a fhoilsiú i roinnt teangacha eile:

Is doiciméad 42 leathanach é ‘Iarscríbhinn sonraí’ arb ionann é agus an dara cuid den tuarascáil, atá ann freisin sa Fhraincis agus sa Ghearmáinis.

Is doiciméad é “cur i láthair” ina bhfuil graif na tuarascála, agus atá ann freisin i bhFraincis.

Chun go mbeadh an tuarascáil iomlán i bhFraincis, ba leor téacs de chúpla leathanach a dhéanamh, graif an doiciméid ‘ionadaíochta’ a ionchorprú agus an doiciméad ‘iarscríbhinn sonraí’ a chur isteach.

Agus más féidir i bhFraincis, ní mór é a bheith indéanta sna teangacha oifigiúla eile freisin.

Tá téacs simplí sa phreaseisiúint oifigiúil i mBéarla an 11 Meán Fómhair 2023 agus tá nasc ann chuig doiciméid eile, lena n-áirítear iarscríbhinn pdf ina bhfuil 5 ghraif den tuarascáil.

Tá nasc sa phreaseisiúint i bhFraincis freisin chuig iarscríbhinn pdf choibhéiseach ina bhfuil graif i bhFraincis, ón doiciméad “Presentation” i bhFraincis.

Os a choinne sin, níl iarscríbhinn sna teangacha sin i bpreasráitis sna teangacha eile, ach nasc chuig na hiarscríbhinní amháin i mBéarla agus i bhFraincis.

Dá bhrí sin, ní bhíonn deis ag cainteoirí na dteangacha eile torthaí an tsuirbhé Eorabharaiméadair Flash 533 seo a léamh.

Líon beag tagairtí sna meáin chumarsáide agus sna meáin

(Google, 11 Samhain 2023, dhá mhí tar éis fhoilsiú na tuarascála)

Ba é an aidhm a bhí leis ná a fháil amach ar luadh an tuarascáil seo sna meáin phreasa nó sna meáin nuachta. Rinneadh an cuardach le heochairfhocail i bhFraincis ‘Eorabharaiméadar — dúshláin agus tosaíochtaí an Aontais in 2023’ (b’fhéidir go gcuirfí isteach ‘Flash’ agus ‘AE’, ach ní athraíonn sé sin na torthaí.

Ní bhaineann ach dhá shuíomh leis an tsuirbhé Eorabharaiméadair seo:

https://france.representation.ec.europa.eu/informations/eurobarometre-les-europeens-approuvent-les-mesures-prises-pour-faire-face-la-crise-energetique-2023-09-11_fr: níl ann ach an phreaseisiúint, gan aon léiriú. Tá an nasc chuig cur i láthair i bhFraincis mícheart: pointí sé seoladh an feachtas crua an duine a scríobh an t-alt seo.

<https://www.gazdajourdhui.fr/eurobarometre-2023-les-europeens-tres-sensibles-a-lenjeu-energetique/>: Airteagal leis an teideal ‘Eorabharaiméadar 2023: Eorpaigh atá an-íogair do dhúshlán an fhuinnimh’. Níl aon léaráid ann.

Flais-Eorabharaiméadar 533

Dúshláin agus tosaíochtaí an Aontais in 2023

Is féidir a fheiceáil, dá bhrí sin, nár glacadh leis an suirbhé Eorabharaiméadair seo, nó gur fíorbheagán é, sna meáin chumarsáide ina labhraítear Fraincis, agus go raibh roinnt doiciméad ar fáil i bhFraincis. Is féidir a mheas, dá bhrí sin, go bhfuil níos lú airteagal fós i dteangacha eile ina raibh níos lú doiciméad ar fáil.

Teideal ginearálta mar a leagtar amach i gcaibidil teideal

Is é ‘Dúshláin agus tosaíochtaí an Aontais in 2023’ an teideal ginearálta; is ionann teideal Roinn 2: ‘Dúshláin agus tosaíochtaí an Aontais’.

Dá bhrí sin, ní mór glacadh leis go bhfuil Roinn 1 ‘Ionradh na Rúise ar an Úcráin agus freagairt an Aontais’, Roinn 3 ‘An tAontas Eorpach ar an stáitse domhanda’ agus Roinn 4 ‘Luachanna is fearr a chorpraíonn an tAontas Eorpach’ lasmuigh den ábhar.

Is náire é gan aire a thabhairt do loighic phlean na tuarascála seo.