



Eurobarométer gyorsfelmérés 533.

Az EU kihívásai és prioritásai 2023-ban



Terepmunka:

2023. augusztus

Közzététel:

2023. szeptember

Az Európai Bizottság által kért és koordinált felmérés,
Kommunikációs Főigazgatóság

Ez a dokumentum nem tükrözi az Európai Bizottság álláspontját.
A benne foglalt értelmezések és vélemények kizárólag a szerzőkétől származnak.

Eurobarométer gyorsfelmérés – Ipsos európai közügyek

Eurobarométer gyorsfelmérés 533.

Az EU kihívásai és prioritásai 2023-ban



Eŭropo
Demokratio
Esperanto

Pierre Dieumegard által készített dokumentum [Európa-Demokrácia-Espe rantos](#) számára

Ennek az „ideiglenes” dokumentumnak az a célja, hogy az Európai Unióban több ember ismerje meg az Európai Unió által előállított (és az adójukból finanszírozott) dokumentumokat. **Fordítás nélkül a polgárokat kizárják a vitából.**

Ez a dokumentum „Eurobarométer” [csak angol nyelven létezett](#) pdf-fájlban. Ebből a kezdeti fájlból létrehoztunk egyen odt-fájlt, amelyet a Libre Office szoftver készített a más nyelvekre történő gépi fordításhoz. Az eredmények már [minden hivatalos nyelven elérhetők](#).

Kívánatos, hogy az uniós közigazgatás átvegye a fontos dokumentumok fordítását. A „fontos dokumentumok” nemcsak törvények és rendeletek, hanem a tájékozott döntéshozatalhoz szükséges fontos információk is.

A közös jövőnk közös megvitatása és a megbízható fordítások lehetővé tétele érdekében az esperantó nemzetközi nyelv nagyon hasznos lenne egyszerűsége, szabályszerűsége és pontossága miatt.

Vegye fel velünk a kapcsolatot:

[Kontaktó \(europokune.eu\)](mailto:kontakt@europokune.eu)

<https://e-d-e.org/-Kontakti-EDE>

Eurobarométer gyorsfelmérés 533.
Az EU kihívásai és prioritásai 2023-ban

Eurobarométer gyorsfelmérés 533.

Az EU kihívásai és prioritásai 2023-ban

Jelentés

2023. augusztus

Az Ipsos európai közügyek által az Európai Bizottság Kommunikációs Főigazgatóságának kérésére
végzett felmérés

Az Európai Bizottság Kommunikációs Főigazgatósága által koordinált felmérés (DG COMM
„Médiamonitoring és Eurobarométer” osztály)

Eurobarométer gyorsfelmérés 533.
Az EU kihívásai és prioritásai 2023-ban

A projekt címe	Eurobarométer gyorsfelmérés 533. Az EU kihívásai és prioritásai 2023–2023. augusztus Jelentés
Nyelvi változat	EN
Katalógus száma	NA-04–23–855-EN-N
ISBN	978–92–68–07542–5 doi:10.2775/97389
© Európai Unió, 2023	

<https://europa.eu/eurobarometer>

Tartalomjegyzék

Főbb megállapítások.....	7
1. szakasz. Oroszország Ukrajna elleni inváziója és az EU válasza.....	10
1.1. Általános hozzáállás az ukrajnai háborúhoz.....	10
1.2. Az ukrajnai háborúra válaszul hozott uniós intézkedések támogatása.....	15
2. szakasz. Az EU kihívásai és prioritásai.....	21
2.1. A kihívásokkal kapcsolatos uniós intézkedések támogatása.....	21
2.2. A különböző uniós kezdeményezések jelentősége.....	25
3. szakasz. Az EU a globális szinten.....	31
3.1. Hogyan alakulnak a dolgok az EU-ban, az Egyesült Államokban, Kínában és Oroszországban.....	31
3.2. Az EU globális befolyásának értékelése.....	37
4. szakasz. Az EU által leginkább megtestesített értékek.....	41
Műszaki előírások.....	46
Kérdőív.....	48
Adatmelléklet.....	52
Hozzászólások.....	93

Megjegyzések:

- 1) A felmérés eredményeire mintavételi tűréshatárok vonatkoznak, ami azt jelenti, hogy a csoportok közötti nyilvánvaló különbségek nem lehetnek statisztikailag szignifikánsak. Így a szövegben csak azok a különbségek kerülnek kiemelésre, amelyek statisztikailag szignifikánsak (az 5%-os szinten), vagyis ha ésszerűen biztosak lehetnek abban, hogy nem valószínű, hogy véletlenül következtek be.
- 2) A százalékok nem adhatják meg a 100%-ot, mivel a legközelebbi százalékra kerekítik őket. A kerekítés miatt előfordulhat, hogy a diagramokban megjelenített külön válaszopciók százalékos aránya nem pontosan adja meg a diagramokban és táblázatokban feltüntetett, illetve a szövegben említett összegeket. A válaszok aránya meghaladja a 100%-ot, ha a kérdés lehetővé teszi a válaszadók számára, hogy több választ válasszanak.
- 3) Ebben a jelentésben az országokat hivatalos rövidítéssel említik. Az e jelentésben használt rövidítések a következőknek felelnek meg:

LÉGY		Belgium	LT		Litvánia
BG		Bulgária	LU		Luxemburg
CZ		Csehország	HU		Magyarország
DK		Dánia	MT		Málta
DE		Németország	NL		Hollandia
EE		Észtország	AT		Ausztria
IE		Írország	PL		Lengyelország
EL		Görögország	PT		Portugália
ES		Spanyolország	RO		Románia
FR		Franciaország	SI		Szlovénia
HR		Horvátország	SK		Szlovákia
IT		Olaszország	FI		Finnország
CY		Ciprus képviselője*	SE		Svédország
LV		Lettország			

* Ciprus egésze az EU 27 tagállamának egyike. A közösségi vívmányokat azonban felfüggesztették az ország azon részén, amely nem a Ciprusi Köztársaság kormánya ellenőrzése alatt áll. Gyakorlati okokból csak a Ciprusi Köztársaság kormánya által ellenőrzött országrészben végzett interjúk tartoznak a „CY” kategóriába.

Főbb megállapítások

Oroszország Ukrajna elleni inváziója és az EU válasza

- A tíz tudósítók közül több mint nyolc (85%) „teljes mértékben egyetért” vagy „egyetért” azzal, hogy Oroszország Ukrajna elleni inváziója azt mutatja, hogy az EU-nak biztosítania kell energia- és gazdasági biztonságát. Emellett tízből hét – vagy annál több – válaszadó összességében egyetért abban, hogy:
 - Az orosz hatóságokat felelősségre kell vonni a jelenlegi ukrajnai helyzetért (77%)
 - Oroszország Ukrajna elleni inváziója azt mutatja, hogy az EU-nak fokoznia kell a tagállamok közötti katonai együttműködést (75%)
 - az EU-nak továbbra is szolidaritást kell tanúsítania Ukrajnával (71%)
- A válaszadókat arról is megkérdezték, hogy milyen mértékben támogatják az EU által az ukrajnai háborúra válaszul hozott intézkedéseket. Tíz válaszadóból több mint nyolc (86%) egyetért azzal, hogy az EU-nak továbbra is humanitárius támogatást kell nyújtania a háború által érintett embereknek. Körülbelül háromnegyedük (77%) egyetért azzal, hogy az EU-nak továbbra is üdvözölnie kell az ukrajnai háború elől menekülőket.
- Az eredmények azt is mutatják, hogy támogatják Ukrajna uniós integrációját: A válaszadók 67%-a egyetért azzal, hogy az EU-nak továbbra is támogatnia kell Ukrajnát az európai integráció felé vezető úton, 65%-uk pedig egyetért abban, hogy az EU továbbra is támogatja Ukrajna egységes piacba történő integrációját.
- Tíz válaszadóból hét (71%) egyetért azzal, hogy az EU-nak továbbra is gazdasági szankciókat kell kiszabnia Oroszországgal szemben. A válaszadók közel kétharmada (65%) egyetért azzal, hogy az EU-nak továbbra is pénzügyi és gazdasági támogatást kell nyújtania Ukrajnának. Kisebb hányaduk (57%) egyetért azzal, hogy az EU-nak továbbra is finanszíroznia kell az Ukrajnának szánt katonai felszerelések és kiképzések beszerzését és szállítását.

Az EU kihívásai és prioritásai

- Tíz válaszadóból több mint nyolc (86%) „teljes mértékben egyetért” vagy „egyetért” azzal, hogy az EU-ban a gáztárolást fel kell tölteni, hogy elkerülhető legyen a jövő téli hiány kockázata. Hasonlóképpen, a válaszadók 79%-a egyetért azzal, hogy az uniós intézkedéseknek az energiafogyasztás csökkentésére kell irányulniuk. Tíz válaszadóból több mint nyolc (85%) szerint az EU-nak fokoznia kell a tiszta technológiák gyártását a tagállamokban.
- Amikor megkérdezték, hogy az EU-nak finanszíroznia kellene-e a stratégiai védelmi képességek és technológiák fejlesztésére irányuló közös védelmi projekteket, a válaszadók 75%-a egyetért ezzel.
- A válaszadók egy listát is kaptak azokról a kezdeményezésekről, amelyeket az EU az elmúlt évben tett az energetikai és egyéb kihívásokra való reagálás érdekében. A

felmérésben felsorolt valamennyi kezdeményezés esetében a válaszadók túlnyomó többsége „nagyon” vagy „megfelelően fontosnak” tartja azt. Konkrétan, a „fontos” válaszok teljes aránya a legmagasabb „európai szintű intézkedések meghozatala az emelkedő energiaárak azonnali hatásának korlátozása érdekében” (86%), valamint „a természeti erőforrások fenntartható használatának előmozdítása, például a hulladék csökkentése, az újrafeldolgozás növelése, valamint az áruk újrahazánálása és javításának ösztönzése (86%), valamint a legalacsonyabb a tagállamok számára a megújuló energiaforrásokba történő gyorsított beruházásokhoz a REPowerEU-n keresztül nyújtott finanszírozás” esetében (74%).

Az EU a globális szinten

- Bár több válaszadó azt válaszolja, hogy a dolgok általában rossz irányba haladnak, mint a helyes irányba az EU-ban, a válaszadók a legpozitívabbak az EU jelenlegi helyzetének értékelésében (26% „helyes irány” kontra 39%-os „rossz irány”). Összehasonlításképpen, amikor az Egyesült Államokról kérdezik, 20% azt válaszolja, hogy a dolgok a helyes irányba mennek, szemben a 39% -kal, akik azt válaszolják, hogy általában a dolgok rossz irányba mennek. A Kínára vonatkozó adatok 12% „jobb irány”, szemben a 48%-os „rossz irány”. A válaszadók mindössze 5 százaléka gondolja úgy, hogy a dolgok jó irányba haladnak Oroszországban, míg 81% azt válaszolja, hogy a dolgok rossz irányba mennek.
- A válaszadók egyötöde (20%) azt válaszolja, hogy az EU befolyása a világban jelenleg „valami” vagy „sokkal erősebb”, mint az Egyesült Államoké, míg 49% azt jelzi, hogy vagy „valamileg gyengébb” vagy „sokkal gyengébb”. A válaszadók mintegy negyede (26%) válaszol arra, hogy az EU befolyása a világban jelenleg megegyezik az Egyesült Államokéval. A Kínára vonatkozó adatok összhangban vannak az Egyesült Államokéval, míg a válaszadók valamivel nagyobb valószínűséggel állítják, hogy az EU befolyása a világban jelenleg „valami” vagy „sokkal erősebb”, mint Japáné (32% a Japan és 23% Kína esetében). A válaszadók több mint egyharmada (35%) azt válaszolja, hogy az EU befolyása a világban jelenleg „valami” vagy „sokkal erősebb”, mint Oroszországé, míg tízből négy válaszadó (42%) azt állítja, hogy „valami” vagy „sokkal gyengébb”.

Az EU által leginkább megtestesített értékek

- A válaszadókat arra kérték, hogy fontolják meg, hogy bizonyos értékeket az EU, a világ más országai vagy mindkét ország a legjobban testesít-e meg. A válaszadók többsége (53%) azt válaszolja, hogy az alapvető jogok és értékek tiszteletben tartását – más országokhoz képest – az EU a legjobban testesíti meg. Ezenkívül a válaszadók körülbelül minden másodika a „társadalmi egyenlőség és jólét” (50%), a „tolerancia és a mások iránti nyitottság” (49%) és a „béke” (48%) esetében választja ezt a választ. Tíz válaszadóból több mint négy (46%) azt válaszolja, hogy az EU-n belüli és kívüli országokkal való szolidaritás értékét az EU a legjobban testesíti meg, 45%-uk pedig ugyanezt a választ adja a természet tiszteletben tartása, valamint az éghajlat és a környezet védelme terén; kisebb arányban (38%) figyelhető meg a történelem és a tanulságok tiszteletben tartása.
- Az „előrehaladottság és innováció” esetében a válaszadók 26%-a azt válaszolja, hogy ezt az értéket az EU a legjobban testesíti meg, míg 31%-uk azt válaszolja, hogy más országok

Eurobarométer gyorsfelmérés 533.

Az EU kihívásai és prioritásai 2023-ban

jobban képviselik azt; 34%-uk azt válaszolta, hogy az EU és más országok (csoportjai) egyaránt a haladást és az innovációt testesítik meg.

1. szakasz. Oroszország Ukrajna elleni inváziója és az EU válasza

1.1. Általános hozzáállás az ukrajnai háborúhoz

Tíz válaszadóból több mint nyolcan egyetértenek abban, hogy Oroszország Ukrajna elleni inváziója azt mutatja, hogy az EU-nak biztosítania kell energia- és gazdasági biztonságát (54% „teljes mértékben egyetért” és 31%-uk hajlandó egyetérteni). Emellett tíz válaszadóból jóval több mint hét egyetért abban, hogy:

- Az orosz hatóságokat felelősségre kell vonni a jelenlegi ukrajnai helyzetért (53% „teljes mértékben egyetért” és 24%-uk hajlandó egyetérteni).
- Oroszország Ukrajna elleni inváziója azt mutatja, hogy az EU-nak fokoznia kell a tagállamok közötti katonai együttműködést (42% „teljes mértékben egyetért” és 34%-uk hajlandó egyetérteni).

Tízből hét válaszadó egyetért azzal, hogy az EU-nak továbbra is szolidaritást kell tanúsítania Ukrajnával (38% „teljesen egyetért” és 32%-uk hajlandó egyetérteni).

Q6 Mennyire ért egyet vagy nem ért egyet az alábbi állításokkal? (a 27 tagú EU %-ában)



Bázis: valamennyi válaszadó (n=26 514)

Minden tagállamban tíz válaszadóból több mint hét válaszadó egyetért azzal, hogy Oroszország Ukrajna elleni inváziója azt mutatja, hogy az EU-nak biztosítania kell energia- és gazdasági biztonságát (a bulgáriai és szlovákiai 74%-ról 93%-ra Finnországban, Lengyelországban és Portugáliában), és a többség egyetért azzal, hogy Oroszország inváziója azt mutatja, hogy az EU-nak növelnie kell a tagállamok közötti katonai együttműködést (a bulgáriai és szlovákiai 58%-ról Észtországban 86%-ra, Portugáliában 87%-ra és Lengyelországban 90%-ra). Egy tagállam kivételével (Ciprus) a válaszadók többsége egyetért azzal, hogy az orosz hatóságokat felelősségre kell vonni a jelenlegi ukrajnai helyzetért (a ciprusi 45%-ról a lengyelországi és portugáliai 91%-ra).

Eurobarométer gyorsfelmérés 533.

Az EU kihívásai és prioritásai 2023-ban

Némileg nagyobb eltérések mutatkoznak a tagállamok között, egyetértve azzal a kijelentéssel, hogy az EU-nak továbbra is szolidaritást kell tanúsítania Ukrajnával. Cipruson a válaszadók 45%-a „teljes mértékben egyetért” vagy „egyetért” azzal, hogy az EU-nak továbbra is szolidaritást kell tanúsítania Ukrajnával. Ezzel szemben kétszer annyi válaszadó ért egyet ezzel a kijelentéssel Észtországban (87%), Finnországban (88%) és Portugáliában (90%).

Eurobarométer gyorsfelmérés 533.

Az EU kihívásai és prioritásai 2023-ban

	Oroszország Ukrajna elleni inváziója azt mutatja, hogy az EU-nak biztosítania kell energia- és gazdasági biztonságát	Az orosz hatóságokat felelősségre kell vonni a jelenlegi ukrajnai helyzetért	Oroszország Ukrajna elleni inváziója azt mutatja, hogy az EU-nak fokoznia kell a tagállamok közötti katonai együttműködést	Az EU-nak továbbra is szolidaritást kell tanúsítania Ukrajnával
EU-27	85	77	75	71
LÉGY	84	78	75	67
BG	74	52	58	49
CZ	78	55	62	51
DK	88	89	79	85
DE	83	78	74	68
EE	91	87	86	87
IE	87	83	71	78
EL	78	52	64	48
ES	84	79	77	76
FR	86	75	77	71
HR	88	80	79	76
IT	82	74	69	67
CY	75	45	64	45
LV	84	85	82	79
LT	88	81	83	83
LU	84	72	72	69
HU	84	61	67	51
MT	88	74	68	66
NL	85	83	77	78
AT	82	73	60	57
PL	93	91	90	82
PT	93	91	87	90
RO	89	80	81	74
SI	79	70	60	58
SK	74	52	58	50
FI	93	86	84	88
SE	89	86	80	85

Bázis: valamennyi válaszadó (n=26 514)

Szociodemográfiai megfontolások

Valamennyi szociodemográfiai csoport esetében magas az egyetértés az ukrajnai háborúval kapcsolatos általánosabb kijelentésekkel; ennek ellenére bizonyos különbségek figyelhetők meg. Például a férfiak valamivel nagyobb valószínűséggel, mint a nők egyetértenek abban, hogy Oroszország Ukrajna elleni inváziója azt mutatja, hogy az EU-nak fokoznia kell a tagállamok közötti katonai együttműködést (78%, szemben 72%), és hogy az EU-nak továbbra is szolidaritást kell tanúsítania Ukrajnával (72% szemben a 69%-kal).

A legnagyobb különbségek a korcsoportokban tapasztalhatók, és az idősebb válaszadók nagyobb valószínűséggel értenek egyet a négy állítással. Például az 55 év felettek 76%-a egyetért abban, hogy az EU-nak továbbra is szolidaritást kell tanúsítania Ukrajnával, szemben a 40–54 évesek 68%-ával, a 25–39 évesek vagy a 15–24 évesek 66%-ával.

Míg a 20 éves vagy annál idősebb tanulók 74%-a egyetért azzal, hogy az EU-nak továbbra is szolidaritást kell tanúsítania Ukrajnával, ez a szám valamivel alacsonyabb azoknak, akik 16–19 évesek, vagy 15 évesek vagy annál fiatalabbak (mindkettő 68%). Hasonlóképpen azok, akik 20 éves vagy annál idősebb végzettséggel rendelkeznek, nagyobb valószínűséggel egyetértenek abban, hogy Oroszország Ukrajna elleni inváziója azt mutatja, hogy az EU-nak fokoznia kell a tagállamok közötti katonai együttműködést (78%, szemben az alacsonyabban képzett válaszadók 71–73%-ával). Azok a válaszadók, akik tanulmányaikat 15 éves vagy annál fiatalabban fejezték be, a legkevésbé valószínű, hogy egyetértenek abban, hogy Oroszország Ukrajna elleni inváziója azt mutatja, hogy az EU-nak biztosítania kell energia- és gazdasági biztonságát (82%, szemben a magasabban képzett válaszadók 86–87%-ával).

Q6 Mennyire ért egyet vagy nem ért egyet az alábbi állításokkal?

(Az „egyetértés” %-ában, szociodemográfiai adatok szerint)

	Oroszország Ukrajna elleni inváziója azt mutatja, hogy az EU-nak biztosítania kell energia- és gazdasági biztonságát	Az orosz hatóságokat felelősségre kell vonni a jelenlegi ukrajnai helyzetért	Oroszország Ukrajna elleni inváziója azt mutatja, hogy az EU-nak fokoznia kell a tagállamok közötti katonai együttműködést	Az EU-nak továbbra is szolidaritást kell tanúsítania Ukrajnával
EU-27	85	77	75	71
Nemi				
Férfiak	85	77	78	72
Nők	84	77	72	69
Kor				
15–24	79	72	69	66
25–39	80	74	73	66
40–54	85	76	74	68
55 +	89	81	79	76
Oktatás (életkor)				
Legfeljebb 15	82	77	71	68
16–19	86	76	73	68
20+	87	79	78	74
Még tanulók	80	74	72	67

Eurobarométer gyorsfelmérés 533.

Az EU kihívásai és prioritásai 2023-ban

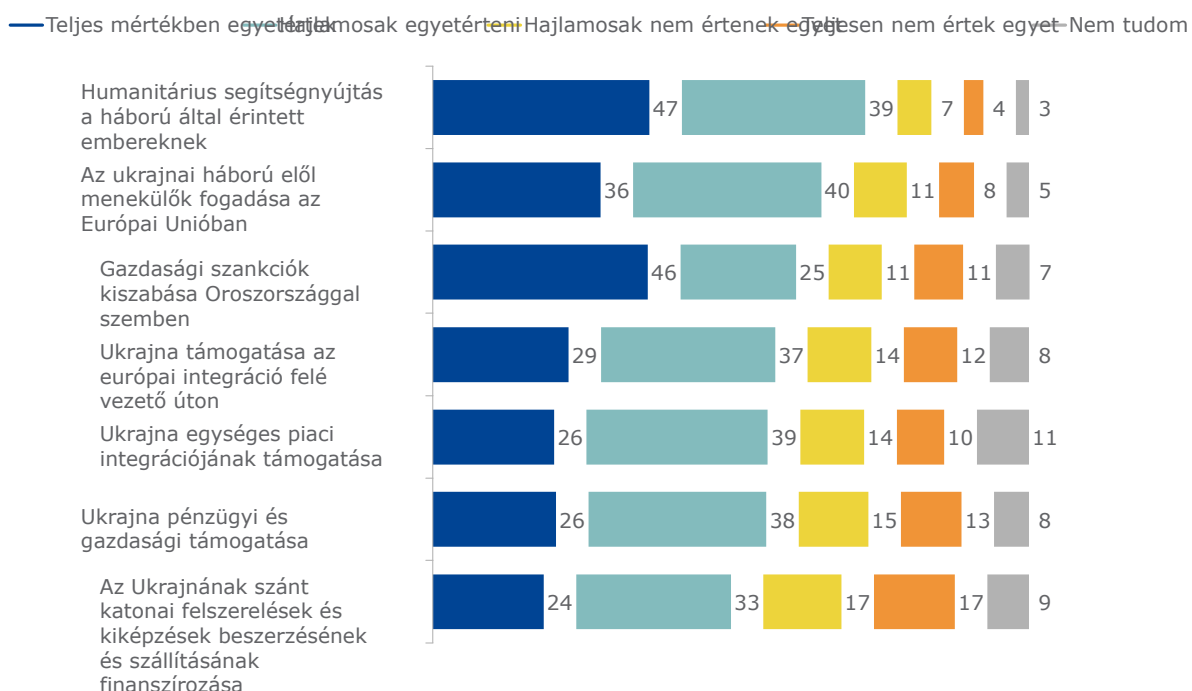
Bázis: valamennyi válaszadó (n=26 514)

1.2. Az ukrajnai háborúra válaszul hozott uniós intézkedések támogatása

A válaszadókat arról is megkérdezték, hogy milyen mértékben értenek egyet az EU által az ukrajnai háborúra válaszul hozott számos intézkedéssel. Tíz válaszadóból összesen több mint nyolcan egyetértenek abban, hogy az EU-nak továbbra is humanitárius támogatást kell nyújtania a háború által érintett embereknek, köztük 47%-nak, akik „teljes mértékben egyetértenek” és 39%-uk hajlandó egyetérteni ezzel az intézkedéssel. Körülbelül háromnegyedük egyetért abban, hogy az EU-nak továbbra is üdvözlőnie kell az ukrajnai háború elől menekülőket, köztük 36%-ot, akik „teljes mértékben egyetértenek”, 40%-uk pedig „meg akar egyezni”. Az eredmények azt is mutatják, hogy Ukrajna támogatja az EU-ba való integrációt. A válaszadók mintegy kétharmada egyetért azzal, hogy az EU-nak továbbra is támogatnia kell Ukrainát az európai integráció felé vezető úton (29% „teljes mértékben egyetért” és 37%-a „egyetért”), és hasonló szintű megállapodás tapasztalható Ukrajna egységes piacba történő integrációjának támogatása tekintetében (26% „teljesen egyetért” és 39%-uk hajlandó egyetérteni).

Tízből hét válaszadó egyetért azzal, hogy az EU-nak továbbra is gazdasági szankciókat kell kiszabnia Oroszországgal szemben (46% „teljesen egyetért”, 25%-uk pedig hajlandó egyetérteni). Emellett támogatást nyújt az Ukrajnának nyújtott gazdasági és katonai támogatás is. A válaszadók közel kétharmada egyetért abban, hogy az EU-nak továbbra is pénzügyi és gazdasági támogatást kell nyújtania Ukrajnának (26% „teljes mértékben egyetért” és 38%-uk hajlandó egyetérteni). Kisebb rész ért egyet azzal, hogy az EU-nak továbbra is finanszíroznia kell az Ukrajnának szánt katonai felszerelések és kiképzések beszerzését és szállítását (24% „teljes mértékben egyetért” és 33%-uk hajlandó megegyezni).

Q7 Kérjük, mondja el, milyen mértékben ért egyet vagy nem ért egyet az alábbiakkal: Az EU-nak folytatnia kellene...? (% EU-27)



Eurobarométer gyorsfelmérés 533.

Az EU kihívásai és prioritásai 2023-ban

Az összes tagállamban a válaszadók legnagyobb része „teljes mértékben egyetért” vagy „egyetért” azzal, hogy az EU-nak továbbra is humanitárius támogatást kell nyújtania az ukrajnai háború által érintett embereknek. A megállapodás teljes szintje Csehországban és Szlovákiában 74%-tól Portugáliában 95%-ig terjed. Azon válaszadók aránya, akik egyetértenek abban, hogy az EU-nak továbbra is üdvözlőnie kell az ukrajnai háború elől menekülőket, a csehországi és szlovákiai 55%-tól Finnországban 90%-ig és Portugáliában 93%-ig terjed.

Azon válaszadók aránya, akik egyetértenek abban, hogy az EU-nak továbbra is támogatnia kell Ukrajnát, Portugáliában (85%) a legmagasabb (85%), ezt követi Észtország (82%), Finnország és Svédország (mindkettő 81%), míg Cipruson a legalacsonyabb (42%). A tagállamok között a legnagyobb eltérés figyelhető meg az Ukrajnának szánt katonai felszerelések és kiképzések beszerzésének és szállításának folytatásáról szóló nyilatkozatban, amelynek teljes aránya Cipruson 28%, Finnországban pedig 83%-os.

22 tagállamban a válaszadók többsége egyetért abban, hogy az EU-nak továbbra is gazdasági szankciókat kell kiszabnia Oroszországgal szemben. A legmagasabb arány Finnországban (89%), Lengyelországban (88%), Portugáliában (88%), Dániában (86%) és Észtországban (85%) található. Öt tagállamban az intézkedés támogatása 50%- alá csökken: Magyarország (48%), Bulgária (45%), Szlovákia (45%), Görögország (43%) és Ciprus (40%).

Két tagállam kivételével a válaszadók legalább 50%-a egyetért abban, hogy az EU-nak továbbra is támogatnia kell Ukrajnát az európai integráció felé vezető úton; ez alól Ciprus (47%) és Szlovákia (49%) kivételt képez. A többi tagállamban a megállapodásban szereplő arány a csehországi és magyarországi 50%-tól Portugáliában 87%-ig terjed. Hasonló szám adatok figyelhetők meg Ukrajna egységes piacba történő integrációjának további támogatásáról szóló nyilatkozat esetében. A válaszadók kevesebb mint fele ért egyet ezzel az intézkedéssel Cipruson (47%), Csehországban (48%) és Szlovákiában (49%), míg Litvániában (84%) és Portugáliában (83%) tíz válaszadó közül több mint nyolc.

Eurobarométer gyorsfelmérés 533.

Az EU kihívásai és prioritásai 2023-ban

Q7 Kérjük, mondja el, milyen mértékben ért egyet vagy nem ért egyet az alábbiakkal: Az EU-nak folytatnia kellene...? (Az „Agree” teljes %-ában, országonként)

	Humanitárius segítségnyújtás a háború által érintett embereknek	Az ukrajnai háború elől menekülők fogadása az EU-ban	Gazdasági szankciók kiszabása Oroszországgal szemben	Ukrajna támogatása az európai integráció felé vezető úton	Ukrajna egységes piaci integrációjának támogatása	Ukrajna pénzügyi és gazdasági támogatása	Az Ukrajnának szánt katonai felszerelések és kiképzések beszerzésének és szállításának finanszírozása
EU-27	86	77	71	67	65	65	57
LÉGY	83	72	75	60	59	58	54
BG	78	60	45	51	54	44	38
CZ	74	55	59	50	48	44	41
DK	90	89	86	79	74	79	76
DE	84	71	69	60	64	60	51
EE	93	75	85	80	80	82	80
IE	86	75	77	74	69	70	61
EL	88	77	43	52	51	47	39
ES	88	85	77	77	72	71	63
FR	84	72	70	60	55	62	55
HR	92	85	71	76	75	65	57
IT	85	83	65	68	66	66	52
CY	88	74	40	47	47	42	28
LV	89	78	75	75	75	74	73
LT	93	80	81	80	84	79	75
LU	86	75	69	55	57	62	51
HU	83	74	48	50	50	44	34
MT	91	77	65	63	63	62	51
NL	86	75	79	68	67	72	69
AT	83	69	59	54	59	53	38
PL	91	80	88	80	78	75	76
PT	95	93	88	87	83	85	75
RO	88	80	77	69	66	67	61
SI	85	63	58	63	66	56	39
SK	74	55	45	49	49	43	37
FI	92	90	89	84	78	81	83
SE	91	87	79	82	79	81	77

Eurobarométer gyorsfelmérés 533.

Az EU kihívásai és prioritásai 2023-ban

Bázis: valamennyi válaszadó (n=26 514)

Szociodemográfiai megfontolások

A férfiak némileg jobban támogatják az ukrajnai háborúra válaszul hozott uniós intézkedéseket. A férfiak például a nőknél nagyobb valószínűséggel egyetértenek abban, hogy az EU-nak folytatnia kell az Ukrajnának szánt katonai felszerelések és kiképzések beszerzését és szállítását (62% vs 52%), valamint Ukrajna pénzügyi és gazdasági támogatását (67% szemben a 62%-kal).

Az idősebb válaszadók nagyobb valószínűséggel értenek egyet az ukrajnai háborúra válaszul hozott különböző uniós intézkedésekkel. Például az 55 éves vagy annál idősebb válaszadók 75%-a egyetért azzal, hogy az EU-nak továbbra is gazdasági szankciókat kell kiszabnia Oroszországgal szemben, szemben a 25–39 évesek vagy a 15–24 évesek 67%-ával. Hasonlóképpen, az alacsonyabb korcsoportokhoz képest az 55 év felettiek nagyobb valószínűséggel egyetértenek abban, hogy az EU-nak továbbra is pénzügyi és gazdasági támogatást kell nyújtania Ukrajnának (70%, illetve 60–61%).

A magasan képzett válaszadók szintén gyakrabban értenek egyet az ukrajnai háborúra válaszul hozott különböző uniós intézkedésekkel. Például a 20 éves vagy annál idősebb tanulók 74%-a egyetért azzal, hogy az EU-nak továbbra is gazdasági szankciókat kellene kiszabnia Oroszországgal szemben, szemben azokkal, akik korábban fejezték be tanulmányaikat.

Q7 Kérjük, mondja el, milyen mértékben ért egyet vagy nem ért egyet az alábbiakkal: Az EU-nak folytatnia kellene...? (Az „Agree” teljes %-ában, szociodemográfiai adatok szerint)

	Humanitárius segítségnyújtás a háború által érintett embereknek	Az ukrajnai háború elől menekülők fogadása az EU-ban	Gazdasági szankciók kiszabása Oroszországgal szemben	Ukrajna támogatása az európai integráció felé vezető úton	Ukrajna egységes piaci integrációjának támogatása	Ukrajna pénzügyi és gazdasági támogatása	Az Ukrajnának szánt katonai felszerelések és kiképzések beszerzésének és szállításának finanszírozása
EU-27	86	77	71	67	65	65	57
Nemi							
Férfiak	86	78	72	67	67	67	62
Nők	86	76	70	66	63	62	52
Kor							
15–24	81	74	67	64	60	61	58
25–39	81	74	67	65	62	60	55
40–54	85	74	70	63	63	61	54
55+	90	80	75	70	69	70	60
Oktatás (életkor)							
Legfeljebb 15	81	76	68	65	64	65	57
16–19	85	75	69	64	65	61	53
20+	89	79	74	69	67	69	60

Eurobarométer gyorsfelmérés 533.

Az EU kihívásai és prioritásai 2023-ban

Még tanulok	84	75	67	66	63	63	57
----------------	----	----	----	----	----	----	----

Bázis: valamennyi válaszadó (n=26 514)

2. szakasz. Az EU kihívásai és prioritásai

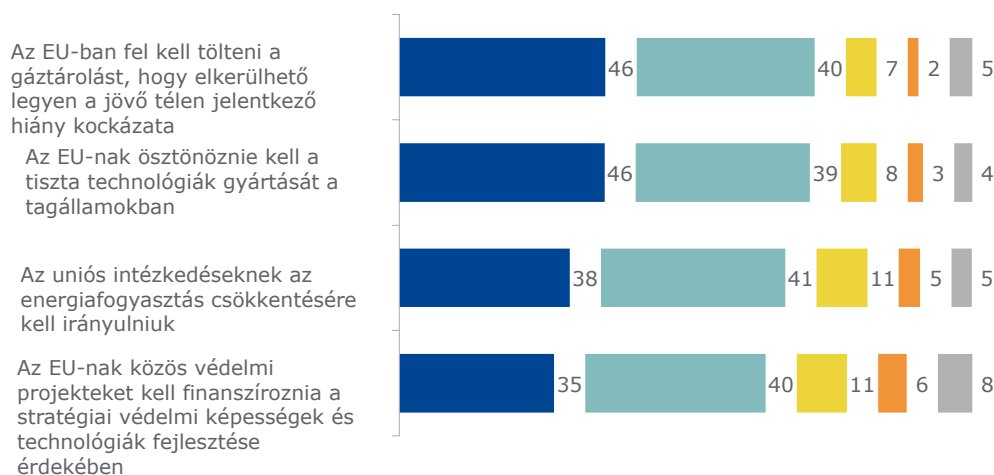
2.1. A kihívásokkal kapcsolatos uniós intézkedések támogatása

A válaszadókat az energiaügyi kihívásokkal, a tiszta technológiák gyártásával és az EU védelmi stratégiájával kapcsolatos intézkedésekről is megkérdezték. Tíz válaszadóból több mint nyolc „teljes mértékben egyetért” (46%) vagy „egyetért” (40%) azzal, hogy a következő télen a hiány kockázatának elkerülése érdekében fel kell tölteni az EU-n belüli gáztárolást. Hasonlóképpen, tíz válaszadóból körülbelül nyolc „teljes mértékben egyetért” (38%) vagy „egyetért” (41%) azzal, hogy az uniós intézkedéseknek az energiafogyasztás csökkentésére kell irányulniuk.

Tíz válaszadóból több mint nyolc „teljes mértékben egyetért” (46%) vagy „egyetért” (39%) azzal, hogy az EU-nak fokoznia kell a tiszta technológiák gyártását a tagállamokban.

Végül, amikor megkérdezték, hogy az EU-nak finanszíroznia kellene-e a stratégiai védelmi képességek és technológiák fejlesztésére irányuló közös védelmi projekteket, a válaszadók háromnegyede „teljes mértékben egyetért” (35%) vagy „egyetért” (40%).

— Teljes mértékben egyetért — Teljesen nem értek egyet — Nem tudom



Bázis: valamennyi válaszadó
(n=26 514)

Az összes tagállamban a válaszadók háromnegyede – vagy annál több – egyetért azzal, hogy az EU-ban a gáztárolást fel kell tölteni a következő téli hiány kockázatának elkerülése érdekében (a svédországi 77%-ról Portugáliában 92%-ra). Az a rész, amely egyetért azzal, hogy az uniós intézkedéseknek az energiafogyasztás csökkentésére kell irányulniuk, Bulgáriában 67%-os és Portugáliában 91% között mozognak.

Tíz válaszadó közül legalább kilenc Portugáliában (94%), Máltán (93%), Horvátországban (91%), Magyarországon (90%) és Lengyelországban (90%) egyetért abban, hogy az EU-nak fokoznia kell a tiszta technológiák gyártását a tagállamokban; e nyilatkozattal kapcsolatban a legalacsonyabb szintű egyetértés Szlovákiában (74%) figyelhető meg.

Eurobarométer gyorsfelmérés 533.

Az EU kihívásai és prioritásai 2023-ban

Egy tagállam kivételével (Ausztria) a válaszadók többsége egyetért abban, hogy az EU-nak közös védelmi projekteket kellene finanszíroznia a stratégiai védelmi képességek és technológiák fejlesztésére (az ausztriai 45%-ról Portugáliában 91%-ra).

Eurobarométer gyorsfelmérés 533.

Az EU kihívásai és prioritásai 2023-ban

5. kérdés Mennyire ért egyet vagy nem ért egyet az alábbi állításokkal (% Összesen 'Agree', országonként)

	Az EU-ban fel kell tölteni a gáztárolást, hogy elkerülhető legyen a jövő télen jelentkező hiány kockázata	Az EU-nak ösztönöznie kell a tiszta technológiák gyártását a tagállamokban	Az uniós intézkedéseknek az energiafogyasztás csökkentésére kell irányulniuk	Az EU-nak közös védelmi projekteket kell finanszíroznia a stratégiai védelmi képességek és technológiák fejlesztése érdekében
EU-27	86	85	79	75
LÉGY	86	83	76	76
BG	86	83	67	72
CZ	87	78	75	72
DK	82	78	84	69
DE	90	80	78	58
EE	90	82	71	86
IE	86	85	82	71
EL	88	84	76	76
ES	84	89	84	81
FR	80	86	82	80
HR	90	91	83	86
IT	85	86	81	77
CY	85	87	77	75
LV	90	79	77	83
LT	88	86	78	82
LU	87	86	77	69
HU	89	90	70	79
MT	91	93	87	76
NL	85	79	72	72
AT	88	82	80	45
PL	88	90	78	88
PT	92	94	91	91
RO	91	89	76	88
SI	84	84	81	73
SK	89	74	76	72
FI	81	81	78	77
SE	77	78	79	75

Bázis: valamennyi válaszadó (n=26 514)

Szociodemográfiai megfontolások

A férfiak (77%) valamivel nagyobb valószínűséggel (73%) egyetértenek abban, hogy az EU-nak közös védelmi projekteket kellene finanszíroznia a stratégiai védelmi képességek és technológiák fejlesztése érdekében.

Az idősebb válaszadók nagyobb valószínűséggel értenek egyet a kihívásokkal kapcsolatos négy állítással. Például az 55 éves vagy annál idősebb válaszadók 92%-a egyetért azzal, hogy az EU-ban fel kell tölteni a gáztárolást, hogy elkerülhető legyen a jövő télen jelentkező hiány kockázata; ez az arány fokozatosan 75%-ra csökken a 15–24 éves válaszadók esetében. Hasonlóképpen az az arány, amely egyetért azzal, hogy az EU-nak fokoznia kell a tiszta technológiák gyártását a tagállamokban, a 15–24 éves válaszadók esetében 77%-tól az 55 éves vagy annál idősebb válaszadók 90%-áig terjed.

Azon válaszadók aránya, akik egyetértenek abban, hogy az EU-ban a gáztárolást ki kell tölteni annak érdekében, hogy a következő télen elkerülhető legyen a hiány kockázata, alacsonyabb a 15 éves vagy annál fiatalabb tanulók körében (82%), szemben a magasabb képzettséggel rendelkező válaszadókkal (87%–89%). Azok a válaszadók, akik 20 éves vagy annál idősebb végzettséggel rendelkeznek, nagyobb valószínűséggel egyetértenek abban, hogy az EU-nak fokoznia kell a tiszta technológiák gyártását a tagállamokban (87%, szemben a 15 éves vagy annál fiatalabb iskolát elhagyók 83%-ával), és hogy az EU-nak közös védelmi projekteket kellene finanszíroznia a stratégiai védelmi képességek és technológiák fejlesztése érdekében (78% szemben a 72%-kal).

5. Mennyire ért egyet vagy nem ért egyet az alábbi állításokkal? (Az „Agree” teljes %-ában, szociodemográfiai adatok szerint)

	Az EU-ban fel kell tölteni a gáztárolást, hogy elkerülhető legyen a jövő télen jelentkező hiány kockázata	Az EU-nak ösztönöznie kell a tiszta technológiák gyártását a tagállamokban	Az uniós intézkedéseknek az energiafogyasztás csökkentésére kell irányulniuk	Az EU-nak közös védelmi projekteket kell finanszíroznia a stratégiai védelmi képességek és technológiák fejlesztése érdekében
EU-27	86	85	79	75
Nemi				
Férfiak	86	84	78	77
Nők	86	86	81	73
Kor				
15–24	75	77	74	70
25–39	80	79	73	73
40–54	86	84	78	74
55+	92	90	85	78
Oktatás (életkor)				
Legfeljebb 15	82	83	77	72
16–19	89	85	80	73
20+	87	87	81	78
Még tanulok	78	80	78	73

Bázis: valamennyi válaszadó (n=26 514)

2.2. A különböző uniós kezdeményezések jelentősége

A válaszadók egy listát kaptak azokról a kezdeményezésekről, amelyeket az EU az elmúlt évben tett az energetikai és egyéb kihívásokra való reagálás érdekében. Minden egyes kezdeményezés esetében megkérdezték tőlük, hogy fontosnak tartják-e vagy sem.

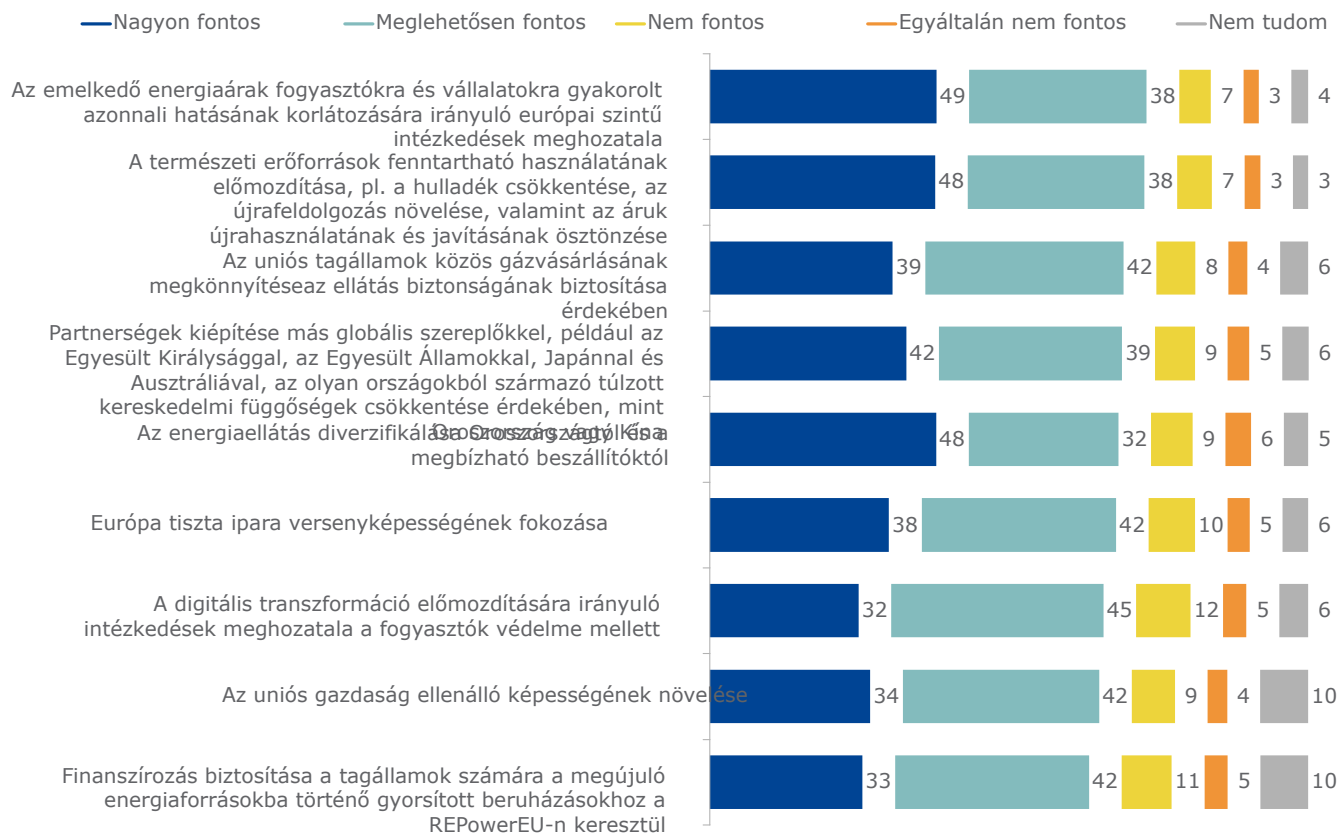
A felmérésben felsorolt valamennyi kezdeményezés esetében a válaszadók túlnyomó többsége „nagyon” vagy „megfelelően fontosnak” tartja azt. Pontosabban a válaszadók mintegy háromnegyede – vagy annál több – osztja azt a nézetet, hogy fontos:

- hozzon európai szintű intézkedéseket az emelkedő energiaárak fogyasztókra és vállalatokra gyakorolt azonnali hatásának korlátozására (49% „nagyon fontos” és 38% „megfelelően fontos”)
- a természeti erőforrások fenntartható használatának előmozdítása, pl. a hulladék csökkentése, az újrafeldolgozás növelése, valamint az áruk újrahazsnálatának és javításának ösztönzése (48% „nagyon fontos” és 38% „megfelelően fontos”)
- az uniós tagállamok közös gázvásárlásának megkönnyítése az ellátás biztonságának biztosítása érdekében (39% „nagyon fontos” és 42% „megfelelően fontos”)
- partnerségek kiépítése más globális szereplőkkel, például az Egyesült Királysággal, az Egyesült Államokkal, Japánnal és Ausztráliával az olyan országokból származó túlzott kereskedelmi függőségek csökkentése érdekében, mint Oroszország vagy Kína (42% „nagyon fontos” és 39% „igazán fontos”)
- diverzifikálja az energiaellátást Oroszországtól és a megbízható beszállítóktól (48% „nagyon fontos” és 32% „megfelelően fontos”)
- Európa tiszta iparának versenyképességének fokozása (38% „nagyon fontos” és 42%-os „megfelelően fontos”)
- hozzon intézkedéseket a digitális átalakulás előmozdítása érdekében, miközben védi a fogyasztókat (32% „nagyon fontos” és 45% „megfelelően fontos”)
- az uniós gazdaság rezilienciájának növelése (34% „nagyon fontos” és 42%-os „megfelelően fontos”)
- finanszírozás biztosítása a tagállamok számára a megújuló energiaforrásokba történő gyorsított beruházásokhoz a REPowerEU-n keresztül (33% „nagyon fontos” és 42%-a „megfelelően fontos”).

Eurobarométer gyorsfelmérés 533.

Az EU kihívásai és prioritásai 2023-ban

Kérdés: Milyen mértékben tartják fontosnak az elmúlt évben tett alábbi uniós kezdeményezések mindegyikét? (% EU-27)



Bázis: valamennyi válaszadó
(n=26 514)

Eurobarométer gyorsfelmérés 533.

Az EU kihívásai és prioritásai 2023-ban

A válaszadók mintegy háromnegyede – vagy annál több – úgy véli, hogy az emelkedő energiaárak fogyasztókra és vállalatokra gyakorolt azonnali hatásának korlátozása érdekében európai szinten hozott intézkedések „nagyon” vagy „megfelelően fontosak” (a ciprusi és görögországi 73%-ról Portugáliában 94%-ra). Hasonló szám adatok figyelhetők meg a természeti erőforrások fenntartható használatának előmozdítása, például a hulladék csökkentése, az újrahasznosítást ösztönző reklámok növelése és az áruk újrahasználatának és javításának ösztönzése terén (a „fontos” válaszok teljes aránya Görögországban 77%-tól Portugáliában 95%-ig terjed), valamint az európai tiszta ipar versenyképességének fokozása (a görögországi 69%-ról 90%-ra Portugáliában). Portugáliában a válaszadók 90%-a is fontosnak tartja, hogy a REPowerEU-n keresztül finanszírozást biztosítsanak a tagállamoknak a megújuló energiaforrásokba történő gyorsított beruházásokhoz; ez a szám Hollandiában a legalacsonyabb (61%).

Az ellátásbiztonság biztosítása érdekében az uniós tagállamok közös gázvásárlásának megkönnyítését minden tagállamban tíz válaszadóból több mint hét fontos kezdeményezésnek tartja, amely a svédországi 72%-tól Portugáliában 91%-ig terjed. Az összes tagállamban a válaszadók legalább fele nagyon „nagyon” vagy „megfelelően fontosnak” tartja az energiaellátás Oroszországtól távolabbi diverzifikálása és a megbízható szolgáltató felé tett intézkedéseket. A válaszadók közül körülbelül kilenc osztja ezt a nézetet Portugáliában (93%) és Finnországban (90%), míg tíz válaszadó közül körülbelül hatra vonatkozik Görögországban (58%), Cipruson (58%) és Szlovákiában (59%).

A más globális szereplőkkel való partnerségek kiépítése fontos minden tagállamban, tíz válaszadó közül legalább hat számára. Portugália (92%), Finnország (89%) és Spanyolország (88%) a legnagyobb valószínűséggel fontosnak tartja ezt a kezdeményezést. Ciprus (60%) az ország rangsorának alsó végén található.

Az uniós gazdaság rezilienciájának növelését fontos uniós kezdeményezésnek tekintik Portugáliában (93%), Észtországban (90%), Finnországban és Máltán (mindkét esetben 89%-ban) tíz válaszadóból körülbelül kilencen, szemben az ausztriai és németországi válaszadók mintegy kétharmadával (mindkettő 66%).

Végezetül Portugáliában tíz válaszadóból körülbelül kilenc (91%) fontosnak tartja, hogy a fogyasztók védelme mellett intézkedéseket hozzanak a digitális transzformáció előmozdítása érdekében. Összehasonlításképpen, kevesebb mint kétharmaduk tartja fontosnak ezt a kezdeményezést Görögországban (65%), Csehországban és Szlovákiában (mindkettő 63%).

Eurobarométer gyorsfelmérés 533.

Az EU kihívásai és prioritásai 2023-ban

Kérdés: Milyen mértékben tartják fontosnak az elmúlt évben tett alábbi uniós kezdeményezések mindegyikét? (Az összes „fontos” %-ban, országonként)

	Az emelkedő energiaárak fogyasztókra és vállalatokra gyakorolt azonnali hatásának korlátozása érdekében irányuló európai szintű intézkedések meghozatala	A természeti erőforrások fenntartható használatának előmozdítása, pl. a hulladék csökkentése, az újrafeldolgozás növelése, valamint az áruk újrahasználatának és javításának ösztönzése	Az uniós tagállamok közös gázvásárlásának megkönnyítése az ellátás biztonságának biztosítása érdekében	Partnerségek kiépítése más globális szereplőkkel (például az Egyesült Királysággal, az Egyesült Államokkal, Japánnal, Ausztráliával) az olyan országokból származó túlzott kereskedelmi függőségek csökkentése érdekében, mint Oroszország vagy Kína	Az energiaellátás diverzifikálása Oroszországtól és a megbízható beszállítóktól	Európa tiszta ipari versenyképességének fokozása	A digitális transzformáció előmozdítása irányuló intézkedések meghozatala a fogyasztók védelme mellett	Az uniós gazdaság ellenálló képességének növelése	Finanszírozás és biztosítás a tagállamok számára a megújuló energiaforrásokba történő gyorsított beruházáshoz a REPowerEU-n keresztül
EU-27	86	86	82	81	80	80	77	76	74
LÉGY	86	84	84	78	82	76	73	77	71
BG	86	87	78	68	65	79	77	86	75
CZ	80	78	75	70	68	73	63	75	66
DK	81	83	80	84	85	78	72	78	64
DE	86	84	80	80	77	78	76	66	70
EE	90	88	86	85	86	80	83	90	70
IE	90	88	84	84	85	83	80	85	76
EL	73	77	73	63	58	69	65	70	66
ES	91	90	84	88	86	84	83	82	83
FR	84	83	79	79	82	80	74	69	64
HR	89	88	87	82	75	83	80	88	81
IT	86	90	84	81	82	81	79	76	79
CY	73	83	76	60	58	72	68	74	74
LV	86	84	84	80	78	76	74	86	74
LT	81	84	82	81	79	74	76	83	73
LU	88	85	81	78	82	81	75	75	68
HU	89	92	85	82	77	87	79	88	85
MT	92	92	88	83	84	89	84	89	82
NL	86	82	83	82	84	77	73	84	61
AT	85	86	76	75	76	79	72	66	72
PL	88	87	87	87	83	80	81	86	84
PT	94	95	91	92	93	90	91	93	90
RO	91	92	88	87	86	87	86	84	86
SI	87	88	84	78	77	82	77	87	81
SK	80	79	74	63	59	74	63	79	70
FI	89	89	76	89	90	84	78	89	68
SE	83	82	72	82	84	79	74	76	66

Eurobarométer gyorsfelmérés 533.

Az EU kihívásai és prioritásai 2023-ban

Bázis: valamennyi válaszadó (n=26 514)

Szociodemográfiai megfontolások

Az idősebb válaszadók nagyobb valószínűséggel válaszolnak arra, hogy az elmúlt évben tett különböző uniós kezdeményezések fontosak. Például az „európai szintű intézkedések meghozatala az emelkedő energiaárak fogyasztókra és vállalatokra gyakorolt közvetlen hatásának korlátozása érdekében” az 55 éves vagy annál idősebb válaszadók 91%-a fontosnak tartja, szemben a 40–54 éves válaszadók 86%-ával, a 25–39 évesek 82%-ával és a 15–24 évesek 80%-ával.

A magasabban képzett válaszadók is nagyobb valószínűséggel tartják fontosnak ezeket az uniós kezdeményezéseket, bár a különbségek általában kisebbek, mint a korcsoportokban tapasztaltak. Például a 20 éves vagy annál idősebb végzettséggel rendelkező válaszadók 77%-a fontosnak tartja, hogy finanszírozást biztosítson a tagállamoknak a megújuló energiaforrásokba történő gyorsított beruházásokhoz, szemben az alacsonyabban képzett válaszadók 73%-ával.

	Az emelkedő energiaárak fogyasztókra és vállalatokra gyakorolt azonnali hatásának korlátozása érdekében irányuló európai szintű intézkedések meghozatala	A természeti erőforrások fenntartható használatának előmozdítása, pl. a hulladék csökkentése, az újrafeldolgozás növelése, valamint az áruk újrahasználatának és javításának ösztönzése	Az uniós tagállamok közös gázvásárlásának megkönnyítése az ellátás biztonságának biztosítása érdekében	Partnerségek kiépítése más globális szereplőkkel (például az Egyesült Királysággal, az Egyesült Államokkal, Japánnal, Ausztráliával) az olyan országokból származó túlzott kereskedelmi függőségek csökkentése érdekében, mint Oroszország vagy Kína	Az energiaellátás és diverzifikálása Oroszországtól és a megbízható beszállítóktól	Európa tiszta ipara versenyképességének fokozása	A digitális transzformáció előmozdítása irányuló intézkedések meghozatala a fogyasztók védelme mellett	Az uniós gazdaság ellenálló képességének növelése	Finanszírozás biztosítása a tagállamok számára a megújuló energiaforrásokba történő gyorsított beruházásokhoz a REPowerEU-n keresztül
EU-27	86	86	82	81	80	80	77	76	74
Nemi									
Férfiak	86	84	81	82	80	80	78	77	75
Nők	87	88	82	80	81	80	76	76	73
Kor									
15–24	80	83	74	80	74	70	69	69	73
25–39	82	83	77	79	76	73	72	72	71
40–54	86	85	81	80	81	81	78	76	73
55+	91	89	87	83	85	86	82	81	77
Oktatás (életkor)									
Legfeljebb 15	85	85	81	80	78	76	76	69	73
16–19	87	86	82	79	80	80	77	75	73
20+	88	87	83	83	83	82	80	80	77
Még tanulók	83	85	76	81	77	75	73	73	74

Bázis: valamennyi válaszadó (n=26 514)

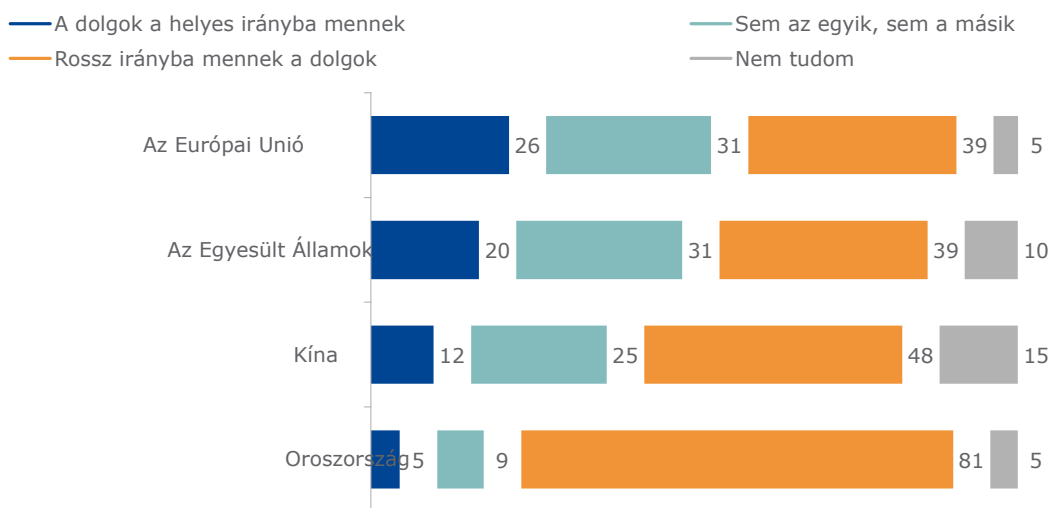
3. szakasz. Az EU a globális szintén

3.1. Hogyan alakulnak a dolgok az EU-ban, az Egyesült Államokban, Kínában és Oroszországban

Megkérdezték a válaszadókat, hogy szerintük a dolgok helyes vagy rossz irányba mennek-e az EU-ban, az Egyesült Államokban, Kínában és Oroszországban. Ami az EU-t illeti, a válaszadók 26%-a azt válaszolja, hogy a dolgok jó irányba haladnak, míg 39%-uk az ellenkezőjét mondja, azaz hogy a dolgok rossz irányba mennek. Tízből három válaszadó (31%) válaszol arra, hogy a dolgok sem az egyik, sem a másik irányba nem mennek. A válaszadók 5 százaléka „nem tudja”.

Míg több válaszadó azt válaszolja, hogy a dolgok általában rossz irányba haladnak, mint a helyes irányba, a válaszadók a legpozitívabbak az EU jelenlegi helyzetének értékelésében (26% „helyes irány”, illetve 39%-os „rossz irány”). Összehasonlításképpen, amikor az Egyesült Államokról kérdezik, 20% azt válaszolja, hogy a dolgok a helyes irányba mennek, szemben a 39% -kal, akik azt válaszolják, hogy általában a dolgok rossz irányba mennek. A Kínára vonatkozó adatok 12% „jobb irány”, szemben a 48%-os „rossz irány”. Végül csak egy maroknyi válaszadó (5%) gondolja úgy, hogy a dolgok jó irányba mennek Oroszországban, míg a túlnyomó többség (81%) úgy gondolja, hogy a dolgok rossz irányba mennek.

Q1 Jelenleg azt mondanád, hogy általában a dolgok jó irányba haladnak a rossz irányba...? (% EU-27)



Bázis: valamennyi válaszadó
(n=26 514)

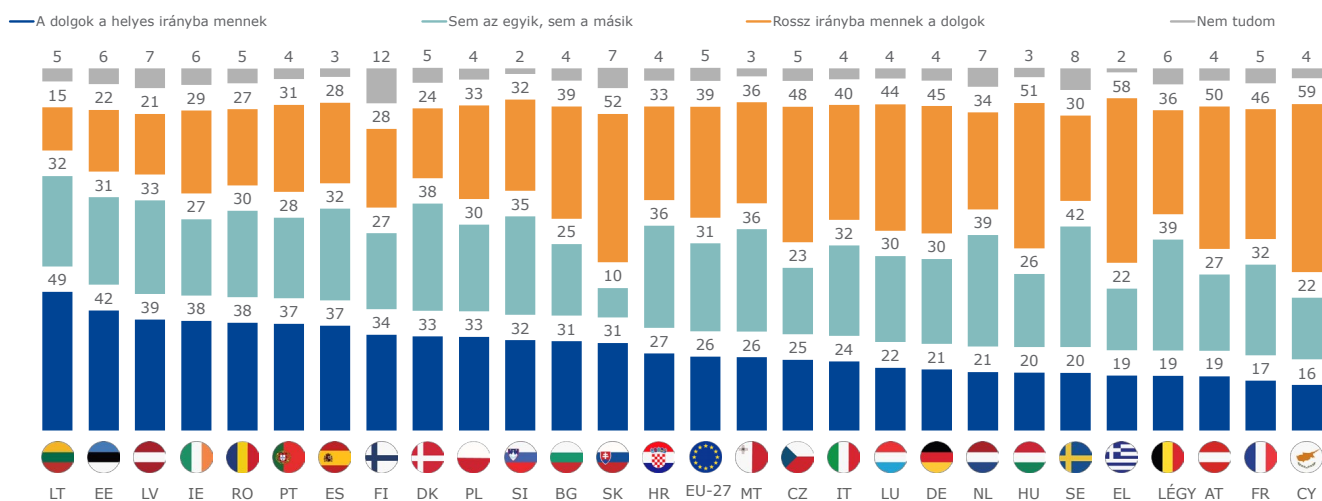
Eurobarométer gyorsfelmérés 533.

Az EU kihívásai és prioritásai 2023-ban

Litvániában körülbelül minden második válaszadó (49%) gondolja úgy, hogy a dolgok jó irányba haladnak az EU-ban. Litvániában a válaszadókat Észtországban (42% „jobb irány”), Lettországban (39%), Romániában (38%), Írországban (38%), Spanyolországban (37%) és Portugáliában (37%) követik. Cipruson (59%), Görögországban (58%), Szlovákiában (52%), Magyarországon (51%) és Ausztriában (50%) viszont a válaszadók legalább fele úgy véli, hogy a dolgok általában rossz irányba mennek az EU-ban.

Azon válaszadók aránya, akik azt válaszolják, hogy a dolgok sem az egyik, sem a másik irányba nem mennek, a szlovákiai 10% és a svédországi 42% között mozog.

Q1_1 Jelenleg azt mondanád, hogy általában a dolgok jó irányba vagy rossz irányba haladnak...? (% országonként) Az Európai Unió



Bázis: valamennyi válaszadó
(n=26 514)

Eurobarométer gyorsfelmérés 533.

Az EU kihívásai és prioritásai 2023-ban

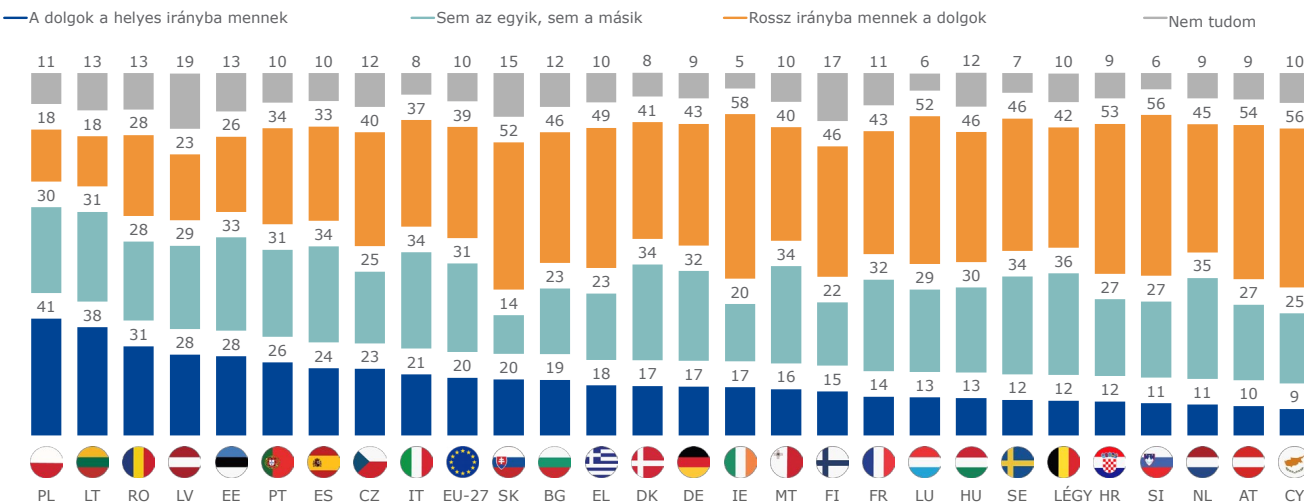
Litvániában (38%) és Lengyelországban (41%) tíz válaszadóból körülbelül négy válaszadó azt válaszolja, hogy az USA-ban általában jó irányba haladnak a dolgok, míg Cipruson (9%), Ausztriában (10%), Hollandiában és Szlovéniában (mindkettő 11%) körülbelül minden tizedik válaszadó.

Írországban (58%), Szlovéniában (56%), Cipruson (56%), Ausztriában (54%), Horvátországban (53%), Luxemburgban és Szlovákiában (mindkettő 52%) a válaszadók több mint fele azt válaszolja, hogy a dolgok rossz irányba mennek az Egyesült Államokban. A válaszadók kevésbé gondolják ugyanezt Litvániában és Lengyelországban (18%).

Azoknak a válaszadóknak az aránya, akik azt válaszolják, hogy a dolgok sem a helyes, sem a rossz irányba nem mennek az USA-ban, a szlovákiai 14% és a belgiumi 36% között mozog.

Q1_2 Jelenleg azt mondanád, hogy általában a dolgok jó irányba vagy rossz irányba haladnak...? (% országonként)

Az Egyesült Államok



Bázis: valamennyi válaszadó (n=26 514)

Eurobarométer gyorsfelmérés 533.

Az EU kihívásai és prioritásai 2023-ban

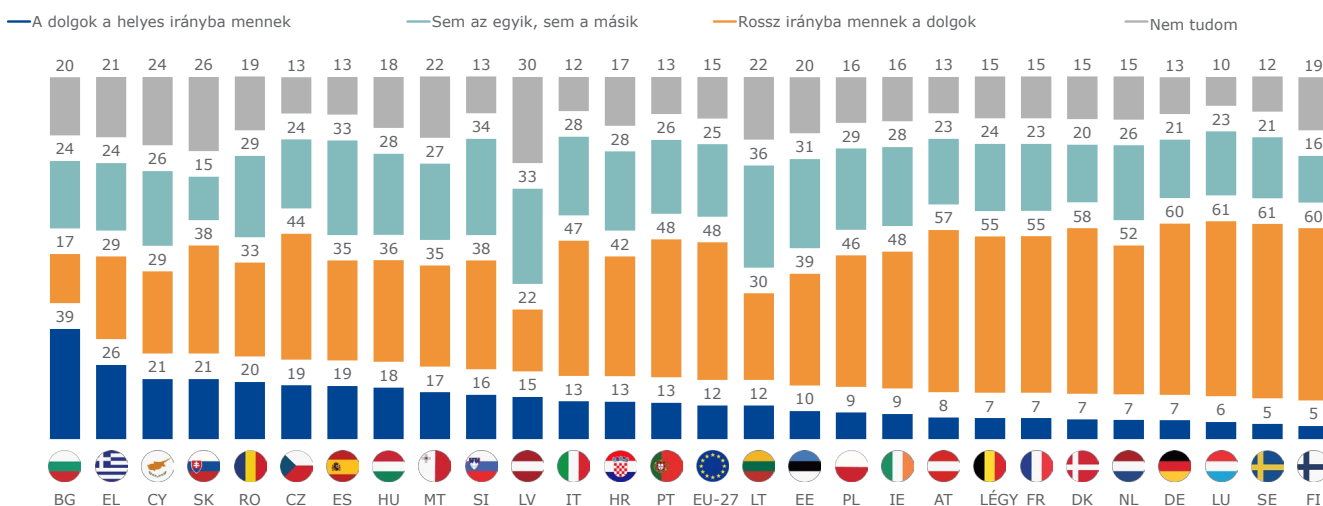
A bulgáriai válaszadók (39%) általában azt válaszolják, hogy általában véve a dolgok jó irányba haladnak Kínában. Ezzel szemben a tagállamok közel felében ezt a nézetet a válaszadók kevesebb mint egynegyede osztja (a finnországi és svédországi 5%-ról az írországi és lengyelországi 9%-ra).

A legnagyobb arányban Svédországban és Luxemburgban (mindkettő 61%), valamint Németországban és Finnországban (mindkettő 60%-ban) található úgy, hogy Kínában rossz irányba mennek a dolgok. Bulgáriában (17%) és Lettországon (22%) viszont a válaszadók kevesebb mint egynegyede gondolja így.

A „sem az egyik, sem a másik” választ választó válaszadók aránya Szlovákiában 15%, Litvániában pedig 36% között változik. Luxemburgban a válaszadók 10%-a, Lettországon pedig 30% „nem tudja”, hogy mit válaszoljon erre a kérdésre.

Q1_3 Jelenleg azt mondanád, hogy általában a dolgok jó irányba vagy rossz irányba haladnak...? (% országanként)

Kína



Bázis: valamennyi válaszadó
(n=26 514)

Eurobarométer gyorsfelmérés 533.

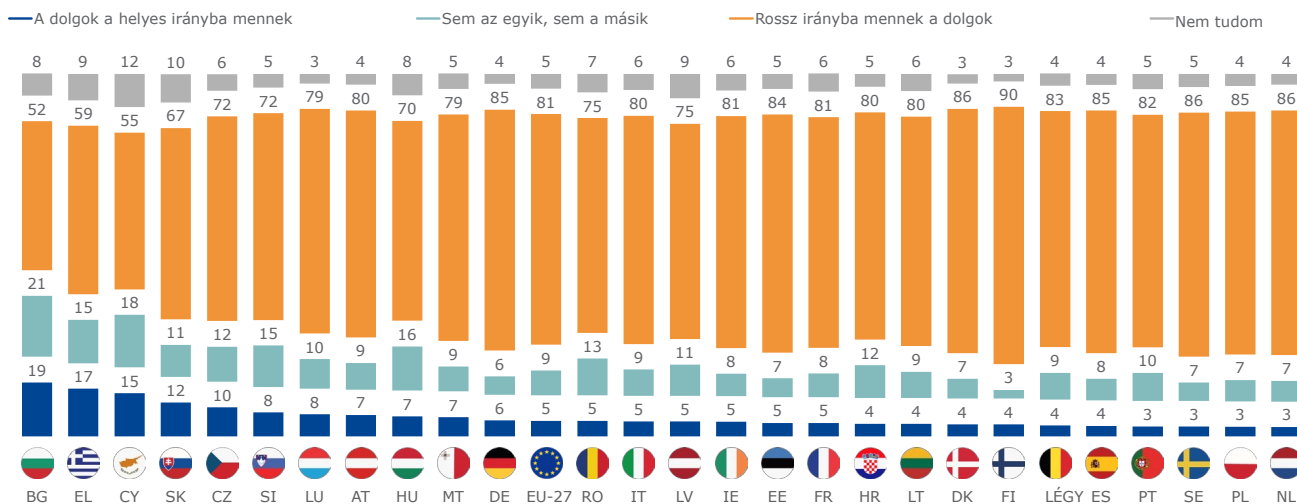
Az EU kihívásai és prioritásai 2023-ban

A válaszadók közül Bulgáriában (19%), Görögországban (17%) és Cipruson (15%) a legtöbbet azt válaszolják, hogy Oroszországban jó irányba mennek a dolgok. Hollandiában, Lengyelországban, Portugáliában és Svédországban a válaszadók mindössze 3%-a osztja ezt a nézetet.

A legtöbb tagállamban a válaszadók kétharmada – vagy annál is több – azt jelzi, hogy Oroszországban jelenleg rossz irányba mennek a dolgok (a szlovákiai 67%-ról Finnországban 90%-ra). Bulgáriában (52%), Cipruson (55%) és Görögországban (59%) ezzel szemben tíz válaszadó közül kevesebb mint hat osztja ezt a nézetet.

Q1_4 Jelenleg azt mondanád, hogy általában a dolgok a helyes irányba mennek, vagy rossz irányba...? (% országanként)

Oroszország



Bázis: valamennyi válaszadó
(n=26 514)

Szociodemográfiai megfontolások

A férfiak nagyobb valószínűséggel válaszolnak arra, mint a nők, hogy általában véve a dolgok jó irányba haladnak az EU-ban (29% szemben a 23%-kal), az Egyesült Államokban (24% vs 17%) és Kínával (14% vs 9%-kal). Mind a férfiak, mind a nők közül kevesebb, mint minden tizedik válasz arra, hogy a dolgok jó irányba mennek Oroszországban (a nők 4%-a és a férfiak 7%-a).

A 15–24 éves válaszadók (30%) az idősebbeknél nagyobb valószínűséggel válaszolnak arra, hogy a dolgok jó irányba haladnak az EU-ban; ezeket az 55 éves és annál idősebb válaszadók (27% „helyes irány”) és a 25–39 évesek (26%) követik, míg a 40–54 évesek a legkevésbé valószínű, hogy ezt az álláspontot képviselik (23%). Az 55 éves vagy annál idősebb válaszadók (9%) kevésbé valószínű, mint fiatalabb társaik (12%–15%), hogy válaszoljanak arra, hogy a dolgok jó irányba haladnak Kínában.

Végezetül, azon válaszadók aránya, akik azt jelezték, hogy az EU-ban jó irányba haladnak a dolgok, magasabb a 20 éves vagy annál idősebb tanulók körében (28%), mint az alacsonyabban képzett válaszadók körében (22%–24%).

Q1 Jelenleg azt mondanád, hogy általában a dolgok jó irányba vagy rossz irányba haladnak...?

(A „dolgok jó irányba haladnak” %-ban, a szociodemográfia szerint)

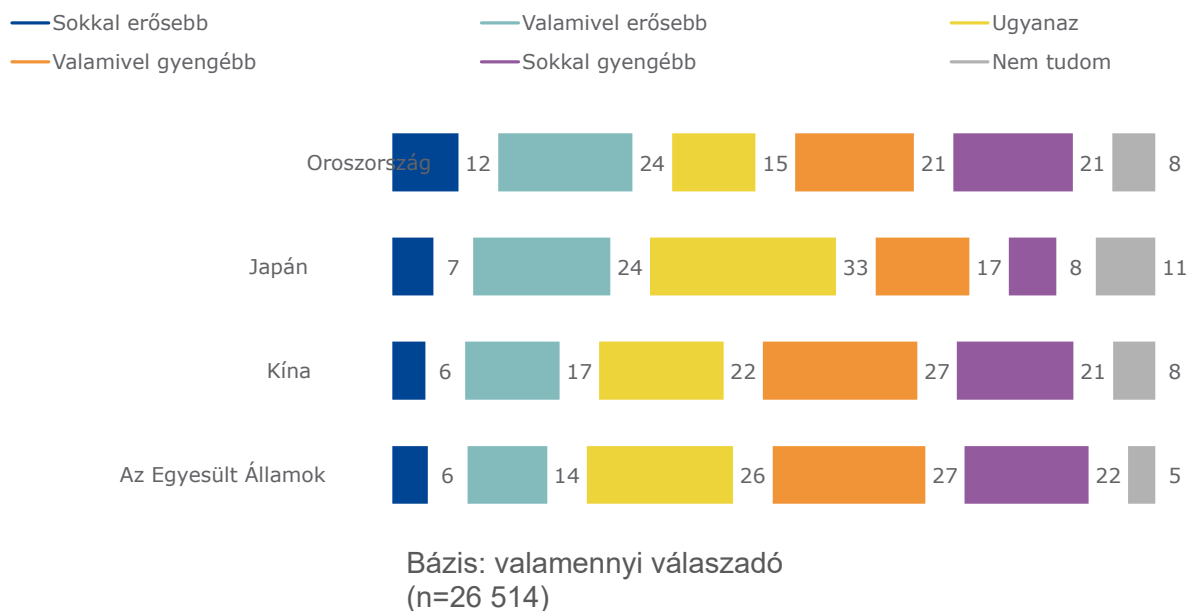
	Az Európai Unió	Az Egyesült Államok	Kína	Oroszország
EU-27	26	20	12	5
Nemi				
Férfiak	29	24	14	7
Nők	23	17	9	4
Kor				
15–24	30	18	13	6
25–39	26	21	15	7
40–54	23	20	12	6
55+	27	21	9	5
Oktatás (életkor)				
Legfeljebb 15	22	19	13	5
16–19	24	21	12	6
20+	28	21	12	5
Még tanulok	30	18	13	6

Bázis: valamennyi válaszadó (n=26 514)

3.2. Az EU globális befolyásának értékelése

A válaszadókat ezután az EU globális szintérré gyakorolt hatásáról kérdezték. Minden ötödik válaszadó azt válaszolja, hogy az EU befolyása a világban jelenleg „valami” (14%) vagy „sokkal erősebb” (6%), mint az Egyesült Államoké, míg körülbelül minden második válaszadó azt jelzi, hogy vagy „valamileg gyengébb” (27%), vagy „sokkal gyengébb” (22%). A válaszadók mintegy negyede (26%) válaszol arra, hogy az EU befolyása a világban jelenleg megegyezik az Egyesült Államokéval. A Kínára vonatkozó adatok összhangban vannak az Egyesült Államokéval, míg a válaszadók valamivel nagyobb valószínűséggel állítják, hogy az EU befolyása a világban jelenleg „valami” (24%) vagy „sokkal erősebb” (7%), mint Japáné. Végezetül a válaszadók több mint egyharmada azt válaszolja, hogy az EU befolyása a világban jelenleg „valami” (24%) vagy „sokkal erősebb” (12%), mint Oroszországé, míg tizből négy válaszadó azt állítja, hogy vagy „valamileg gyengébb” (21%), vagy „sokkal gyengébb” (21%).

Kérdés: Ön szerint az EU befolyása a világban jelenleg erősebb vagy gyengébb, mint...? (% EU-27)



Eurobarométer gyorsfelmérés 533.

Az EU kihívásai és prioritásai 2023-ban

13 tagállamban a válaszadók több mint fele úgy véli, hogy az EU befolyása a világban jelenleg gyengébb, mint az Egyesült Államoké. Luxemburgban (68%), Cipruson (62%) és Horvátországban (60%), tízből legalább hat válaszadó ezt az álláspontot képviseli. Ezzel szemben Romániában és Litvániában a válaszadók egyharmada (33%) azt válaszolja, hogy az EU befolyása a világban jelenleg erősebb, mint az Egyesült Államoké; Luxemburgban ez az arány 10%-ra csökken.

Az összes tagállamban a válaszadók kevesebb mint fele válaszol arra, hogy az EU befolyása a világban jelenleg gyengébb, mint Oroszországé; ezt a nézetet Lettországból a válaszadók 28%-a, Luxemburgban pedig 49%-a osztja. Észtországban (53%), Finnországban (51%) és Litvániában (48%) a válaszadók mintegy fele azt válaszolja, hogy az EU befolyása erősebb, mint Oroszországé; ezt a nézetet Belgiumban a legkevésbé (29%) osztják.

Luxemburgban (66%), Belgiumban (56%), Ausztriában (56%), Franciaországban (55%), Olaszországban (55%), Finnországban (53%), Németországban (52%), Máltán (51%) és Horvátországban (50%) a válaszadók legalább fele azt jelzi, hogy az EU befolyása a világban jelenleg gyengébb, mint Kínaé. Ezzel szemben a válaszadók több mint egyharmada Romániában (37%), Litvániában (36%) és Görögországban (34%) azt válaszolja, hogy az EU befolyása a világban jelenleg erősebb, mint Kínaé.

Írországból (45%) és Finnországból (43%), Észtországból, Portugáliából és Romániából (mindegyik 42%) tíz válaszadóból több mint négy válaszadó azt válaszolja, hogy az EU befolyása a világban jelenleg erősebb, mint Japáné. Belgium (32%), Málta (32%), Luxemburg (31%), Ausztria (31%) és Olaszország (30%) azok az országok, ahol a legtöbb válaszadó azt válaszolja, hogy az EU befolyása a világban gyengébb, mint Japáné.

Eurobarométer gyorsfelmérés 533.

Az EU kihívásai és prioritásai 2023-ban

Kérdés: Ön szerint az EU befolyása a világban jelenleg erősebb vagy gyengébb, mint...? (Az összes „erősebb” és a „gyenge” összesen %-ban, országonként)

	Oroszország		Japán		Kína		Az Egyesült Államok	
	„Erősebb” összesen	„Gyengébb” összesen	„Erősebb” összesen	„Gyengébb” összesen	„Erősebb” összesen	„Gyengébb” összesen	„Erősebb” összesen	„Gyengébb” összesen
EU-27	35	42	32	25	23	48	20	49
LÉGY	29	47	23	32	16	56	14	54
BG	34	45	26	28	26	41	22	46
CZ	38	38	31	23	27	41	26	43
DK	43	30	29	12	20	34	22	29
DE	32	45	31	23	19	52	18	48
EE	53	30	42	16	30	36	24	44
IE	47	35	45	19	30	42	26	45
EL	36	43	35	29	34	41	21	59
ES	35	43	34	29	22	48	21	51
FR	32	46	29	27	17	55	15	54
HR	41	38	34	29	22	50	14	60
IT	30	45	30	30	21	55	20	55
CY	30	48	32	29	23	48	18	62
LV	47	28	36	17	28	33	22	47
LT	48	31	39	16	36	28	33	35
LU	31	49	32	31	15	66	10	68
HU	37	40	33	27	28	43	21	53
MT	39	42	35	32	27	51	22	51
NL	41	38	29	21	22	48	19	43
AT	32	47	24	31	20	56	17	56
PL	41	36	32	19	26	35	29	36
PT	46	35	42	21	31	44	27	46
RO	41	37	42	22	37	32	33	37
SI	35	44	30	29	26	48	21	53
SK	38	39	27	24	32	36	28	41
FI	51	29	43	17	20	53	13	59
SE	47	34	34	17	26	42	20	43

Bázis: valamennyi válaszadó (n=26 514)

Szociodemográfiai megfontolások

A férfiak a nőknél nagyobb valószínűséggel válaszolnak arra, hogy az EU befolyása a világban jelenleg gyengébb, mint az USA (52% vs 46%) és Kína (51% vs 45%). A férfiak ugyanakkor a nőknél is nagyobb valószínűséggel válaszolnak arra, hogy az EU befolyása a világban erősebb, mint Japáné (36% a 28%-kal szemben) és Oroszország (38% kontra 33%).

A fiatalabb válaszadók általában pozitívabban látják az EU befolyását a világban, és nagyobb valószínűséggel válaszolnak arra, hogy az EU befolyása jelenleg erősebb, mint az USAé (27% a 15–24 évesek, szemben az 55 évesek 17%-ával), Japánnal (40% vs 28%), Kína (29% kontra 19%) és Oroszország (40% kontra 35%).

Azok a válaszadók, akik 20 éves vagy annál idősebb korban fejezték be tanulmányaikat, valamivel ritkábban válaszolnak arra, hogy az EU befolyása jelenleg erősebb, mint Japáné (34%, szemben a 27–30%) és Oroszország (37% kontra 33%), de nagyobb valószínűséggel válaszolnak arra is, hogy az EU befolyása gyengébb, mint Kína (50% vs. 43%-a) és az Egyesült Államoké (53% szemben a 41%-kal). Ezzel szemben azok a válaszadók, akik 15 éves vagy annál fiatalabb végzettséggel rendelkeznek, hajlamosabbak azt válaszolni, hogy az EU befolyása a világban erősebb, mint az Egyesült Államoké (24%, szemben a felsőfokú végzettséggel rendelkezők 19%-ával).

Kérdés: Ön szerint az EU befolyása a világban jelenleg erősebb vagy gyengébb, mint...?

(Az összes „erősebb” és a „gyenge” teljes %, szociodemográfiai adatok szerint)

	Oroszország		Japán		Kína		Az Egyesült Államok	
	„Erősebb” összesen	„Gyengébb” összesen	„Erősebb” összesen	„Gyengébb” összesen	„Erősebb” összesen	„Gyengébb” összesen	„Erősebb” összesen	„Gyengébb” összesen
EU-27	35	42	32	25	23	48	20	49
Nemi								
Férfiak	38	43	36	23	23	51	21	52
Nők	33	41	28	26	22	45	20	46
Kor								
15–24	40	35	40	21	29	41	27	43
25–39	36	39	36	23	27	43	24	44
40–54	33	45	30	26	21	49	19	51
55+	35	44	28	26	19	52	17	52
Oktatás (életkor)								
Legfeljebb 15	33	39	30	24	23	43	24	41
16–19	33	45	27	27	22	48	19	47
20+	37	42	34	24	22	50	19	53
Még tanulok	41	36	41	22	29	43	26	45

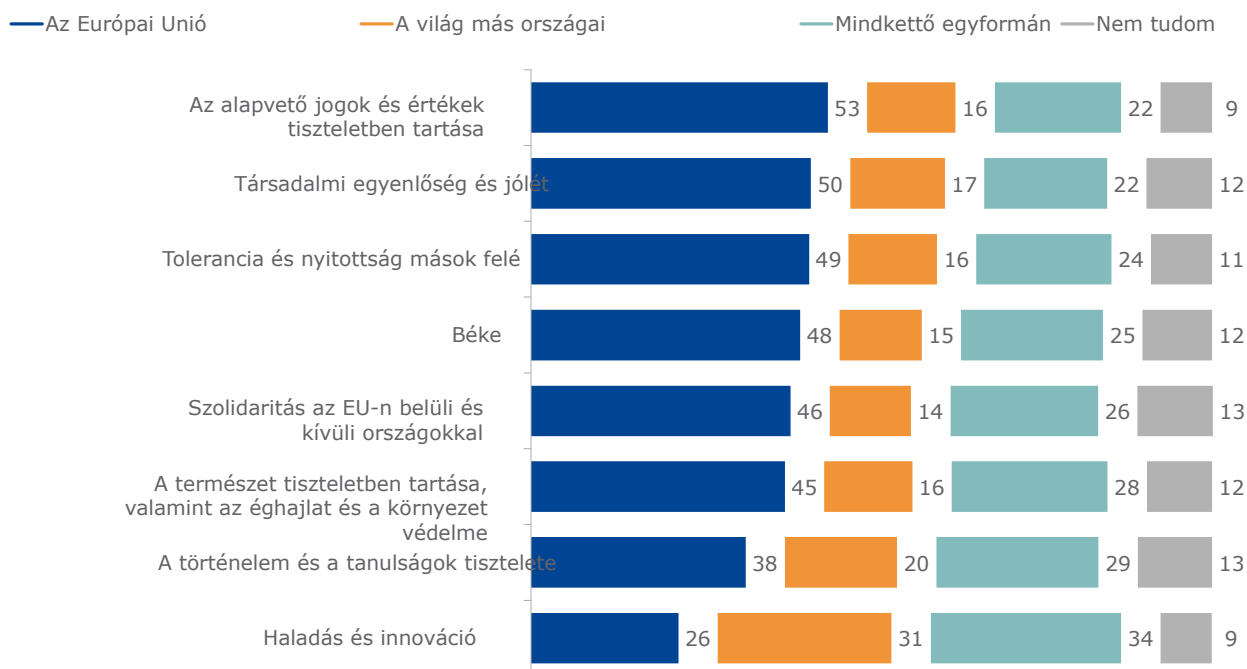
Bázis: valamennyi válaszadó (n=26 514)

4. szakasz. Az EU által leginkább megtestesített értékek

A válaszadókat arra kérték, hogy fontolják meg, hogy bizonyos értékeket az EU, a világ más országai vagy mindkét ország a legjobban testesít-e meg. A válaszadók többsége (53%) azt válaszolja, hogy az alapvető jogok és értékek tiszteletben tartását – más országokhoz képest – az EU a legjobban testesíti meg. Ezenkívül a válaszadók körülbelül minden másodika a „társadalmi egyenlőség és jólét” (50%), a „tolerancia és a mások iránti nyitottság” (49%) és a „béke” (48%) esetében választja ezt a választ. Tíz válaszadóból több mint négy (46%) azt válaszolja, hogy az EU-n belüli és kívüli országokkal való szolidaritás értékét más országokhoz képest az EU a legjobban testesíti meg, 45%-uk pedig ugyanezt a választ adja a természet tiszteletben tartása, valamint az éghajlat és a környezet védelme terén. Alacsonyabb arány figyelhető meg a történelem és a tanulságok tiszteletben tartása tekintetében (38% „az EU által megtestesített legjobb”).

A „fejlődés és innováció” kapcsán azonban a válaszadók 26%-a azt válaszolja, hogy ezt az értéket az EU a legjobban testesíti meg, míg 31%-uk állítja, hogy a világ más országai jobban képviselik; A válaszadók 34%-a azt válaszolja, hogy az EU és más országok (csoportjai) egyaránt a haladást és az innovációt testesítik meg.

3. kérdés: Ön szerint ezek az értékek a legjobban megtestesülnek-e az EU, a világ más országai (vagy országcsoportjai) által, vagy mindkettő egyformán? (% EU-27)



Bázis: valamennyi válaszadó (n=26 514)

Eurobarométer gyorsfelmérés 533.

Az EU kihívásai és prioritásai 2023-ban

18 tagállamban a válaszadók legalább 50%-a osztja azt a nézetet, hogy az alapvető jogok és értékek tiszteletben tartását – más országokhoz képest – az EU a legjobban testesíti meg. Ezt a nézetet leggyakrabban Portugáliában (71%) és Finnországban (72%) fejezik ki, míg a legalacsonyabb arány Bulgáriában (29%), majd Szlovákiában és Csehországban (mindkettő 37%). 12 tagállamban az alapvető jogok és értékek tiszteletben tartása a legmagasabb szintű érték. Azon válaszadók aránya, akik azt válaszolják, hogy a társadalmi egyenlőséget és jólétet az EU a legjobban testesíti meg, szintén a bulgáriai 28% és a csehországi 29% és a finnországi 71% között mozog. Svédországban (63%), Hollandiában (58%), Dániában (58%) és Ausztriában (57%) ez az érték a legmagasabb. Mivel hasonló kép alakul ki a „tolerancia és a mások iránti nyitottság” tekintetében (a Bulgáriában mért 32%-tól Portugáliában 67%-ig terjedő arány az EU-t testesíti meg leginkább), a „béke” (a bulgáriai 25%-ról 65%-ra Finnországban) és a „szolidaritás az EU-n belüli és kívüli országokkal” (a bulgáriai 30%-ról 67%-ra Portugáliában).

Tíz tagállamban a válaszadók többsége úgy véli, hogy a természet tiszteletben tartását, valamint az éghajlat és a környezet védelmét az EU – más országokhoz képest – a legjobban testesíti meg. Ez vonatkozik például Finnországra, ahol 70% osztja ezt a nézetet, és Észtországra, ahol a részesedés 60%. Észtországban ez az érték a legmagasabb rangú. Az erre az értékre válaszoló válaszadók közül Bulgáriában – ismét – a legalacsonyabb az EU (30%).

Portugália az egyetlen olyan ország, ahol a válaszadók több mint fele (55%) válaszol arra, hogy a történelem és annak tanulságai tiszteletben tartását a legjobban az EU testesíti meg; a többi országban ez a szám Bulgáriában 22% és Luxemburgban 48% között változik.

Az uniós átlageredményekkel összehangban az összes országban a válaszadók legkisebb része azt válaszolja, hogy a haladást és az innovációt az EU a legjobban megtestesíti más országokhoz képest (az ausztriai és bulgáriai 20%-ról Litvániában 37%-ra).

Eurobarométer gyorsfelmérés 533.

Az EU kihívásai és prioritásai 2023-ban

3. kérdés: Ön szerint ezek az értékek a legjobban megtestesülnek-e az EU, a világ más országai (vagy országcsoportjai) által, vagy mindkettő egyformán?

(Az Európai Unió %-ában, országonként)

	Az alapvető jogok és értékek tiszteletben tartása	Társadalmi egyenlőség és jólét	Tolerancia és nyitottság mások felé	Béke	Szolidaritás az EU-n belüli és kívüli országok között	A természet tiszteletben tartása, valamint az éghajlat és a környezet védelme	A történelem és a tanulságok tisztelete	Haladás és innováció
EU-27	53	50	49	48	46	45	38	26
LÉGY	55	54	48	49	48	41	40	25
BG	29	28	32	25	30	30	22	20
CZ	37	29	34	37	33	39	27	21
DK	57	58	49	49	40	52	39	34
DE	57	54	53	50	48	47	36	22
EE	58	55	55	55	51	60	44	31
IE	60	58	56	54	50	51	43	34
EL	45	43	45	40	37	35	34	26
ES	60	56	58	52	52	45	42	32
FR	52	49	45	50	44	42	41	22
HR	52	47	51	51	52	50	44	25
IT	50	43	48	42	45	42	44	23
CY	47	47	47	43	42	48	34	26
LV	45	45	43	48	41	48	30	24
LT	56	52	56	56	47	53	43	37
LU	67	66	64	63	57	58	48	24
HU	39	36	35	31	38	33	26	23
MT	63	61	60	51	51	47	37	24
NL	55	58	53	51	50	47	32	34
AT	56	57	49	50	44	46	39	20
PL	46	45	47	48	40	49	30	33
PT	71	66	67	64	67	58	55	35
RO	45	42	46	46	47	42	36	33
SI	55	51	53	55	58	55	40	27
SK	37	33	36	37	41	42	31	22
FI	72	71	63	65	57	70	47	36
SE	62	63	55	55	52	56	40	28

Bázis: valamennyi válaszadó (n=26 514)

Eurobarométer gyorsfelmérés 533.

Az EU kihívásai és prioritásai 2023-ban

Szociodemográfiai elemzés

Az ebben a felmérésben bemutatott valamennyi érték tekintetében a férfiak nagyobb valószínűséggel gondolják úgy, mint a nők, hogy ezeket a legjobban az EU testesíti meg; például a férfiak 56%-a, szemben a nők 50%-ával, azt válaszolja, hogy az alapvető jogok és értékek tiszteletben tartását más országokhoz képest az EU a legjobban testesíti meg, és a férfiak 53%-a – szemben a nők 46%-ával – ugyanezt válaszolja a tolerancia és a mások iránti nyitottság tekintetében.

Mind a legfiatalabb (15–24 éves) és a legidősebb (55 éves vagy annál idősebb) válaszadók valamivel nagyobb valószínűséggel osztják azt a nézetet, hogy a felmérésben szereplő értékeket az EU a legjobban testesíti meg. Például a 15–24 évesek 51%-a és az 55 év felettek 52%-a, szemben a 24–54 évesek 47–48%-ával, azt válaszolja, hogy a társadalmi egyenlőséget és jólétet az EU a legjobban testesíti meg.

Hasonló észrevételt lehet tenni a válaszadók képzettségi szintjének vizsgálatakor is. A felmérésben bemutatott valamennyi érték esetében a magasabban képzett válaszadók nagyobb valószínűséggel válaszolnak arra, hogy ezeket a legjobban az EU testesíti meg. Ez vonatkozik például a természet tiszteletben tartására, valamint az éghajlat és a környezet védelmére (a 20 éves vagy annál idősebb tanulók 49%-a, szemben a 15 éves vagy annál fiatalabb iskolát elhagyók 39%-ával), a társadalmi egyenlőségre és jólétre (53% kontra 43%), a békére (51% vs 42%), valamint a haladásra és az innovációra (27% szemben a 22%-kal).

Eurobarométer gyorsfelmérés 533.

Az EU kihívásai és prioritásai 2023-ban

3. kérdés: Ön szerint ezek az értékek a legjobban megtestesülnek-e az EU, a világ más országai (vagy országcsoportjai) által, vagy mindkettő egyformán? (Az Európai Unió %-a, szociodemográfiai adatok szerint)

	Az alapvető jogok és értékek tiszteletben tartása	Társadalmi egyenlőség és jólét	Tolerancia és nyitottság mások felé	Béke	Szolidaritás az EU-n belüli és kívüli országok között	A természet tiszteletben tartása, valamint az éghajlat és a környezet védelme	A történelem és a tanulságok tisztelete	Haladás és innováció
EU-27	53	50	49	48	46	45	38	26
Nemi								
Férfiak	56	52	53	50	48	49	41	30
Nők	50	47	46	45	44	42	36	23
Kor								
15–24	54	51	51	51	46	45	38	29
25–39	50	48	46	46	43	44	36	27
40–54	51	47	49	45	45	44	37	25
55+	55	52	51	49	48	46	40	26
Oktatás (életkor)								
Legfeljebb 15	47	43	44	42	38	39	33	22
16–19	49	46	47	45	44	42	37	25
20+	56	53	52	51	50	49	40	27
Még tanulok	58	55	54	53	48	48	42	29

Bázis: valamennyi válaszadó (n=26 514)

Műszaki előírások

2023. augusztus 24. és 31. között az Ipsos European Public Affairs az Európai Bizottság Kommunikációs Főigazgatóságának „Médiamonitoring és Eurobarométer” osztályának kérésére 533. sz. Eurobarométer gyorsfelmérést végzett. Az 533. sz. Eurobarométer gyorsfelmérés az EU 27 tagállamának egyikében élő 15 éves és idősebb uniós polgárok lakosságára terjed ki.

Minden interjú a Computer-Assisted Web Interviewing (CAWI) segítségével zajlott, az Ipsos online paneljeit és partnerhálózatát használva. A válaszadókat online hozzáférési panelekből, előre felvett személyek csoportjaiból választották ki, akik beleegyeztek abba, hogy részt vegyenek a kutatásban. A mintavételi kvótát az életkor (15–24 évesek, 18–24 évesek, 25–34 évesek, 25–44 évesek, 45–54 évesek, 55–64 évesek és 65 év feletti), nemi és földrajzi régió (NUTS1, NUTS2 vagy NUTS 3, az ország méretétől és a NUTS-régiók számától függően) alapján határozták meg.

Hibahatár

A felmérés eredményeire mintavételi tűréshatárok vonatkoznak. A „hibahatár” számszerűsíti a felmérés eredményével kapcsolatos bizonytalanságot (vagy az abban való bizalmat). Általános szabály, hogy minél több interjút végeznek (mintaméret), annál kisebb a hibahatár. Az 500-as minta hibahatára nem haladja meg a 4,4 százalékpontot, az 1000-es minta pedig legfeljebb 3,1 százalékpontos hibahatárt eredményez.

Statistikai ráhagyások a mintavételi tűrések miatt

(a bizalom 95%-os szintjén)

különböző mintaméret sorokban	különböző megfigyelt eredmények vannak oszlopokban						
	5,00 %	10,00 %	25,00 %	50,00 %	75,00 %	90,00 %	95,00 %
n=50	±6,0	±8,3	±12,0	±13,9	±12,0	±8,3	±6,0
n=100	±4,3	±5,9	±8,5	±9,8	±8,5	±5,9	±4,3
n=200	±3,0	±4,2	±6,0	±6,9	±6,0	±4,2	±3,0
n=500	±1,9	±2,6	±3,8	±4,4	±3,8	±2,6	±1,9
n=1000	±1,4	±1,9	±2,7	±3,1	±2,7	±1,9	±1,4
n=1500	±1,1	±1,5	±2,2	±2,5	±2,2	±1,5	±1,1
n=2000	±1,0	±1,3	±1,9	±2,2	±1,9	±1,3	±1,0

Eurobarométer gyorsfelmérés 533.

Az EU kihívásai és prioritásai 2023-ban

	Interjúk száma	Terepmunka időpontjai	15+ sokaság (abszolút szám)	15+ népesség (az EU-27 népességének %-ában)
EU-27	26514	24.8.2023–31.8.2023	379815189	100%
LÉGY	1017	24.8.2023–31.8.2023	9685972	2,55%
BG	1072	24.8.2023–31.8.2023	5845872	1,54%
CZ	1050	24.8.2023–29.8.2023	8823299	2,32%
DK	1013	24.8.2023–30.8.2023	4927589	1,30%
DE	1049	24.8.2023–30.8.2023	71630189	18,86%
EE	1009	24.8.2023–30.8.2023	1113997	0,29%
IE	1040	24.8.2023–31.8.2023	4063488	1,07%
EL	1102	24.8.2023–31.8.2023	9030796	2,38%
ES	1056	24.8.2023–29.8.2023	40804956	10,74%
FR	1036	24.8.2023–29.8.2023	55994788	14,74%
HR	1056	24.8.2023–30.8.2023	3310094	0,87%
IT	1000	24.8.2023–30.8.2023	51540338	13,57%
CY	541	24.8.2023–31.8.2023	759421	0,20%
LV	1014	24.8.2023–31.8.2023	1575765	0,41%
LT	1043	24.8.2023–29.8.2023	2388299	0,63%
LU	535	24.8.2023–30.8.2023	542724	0,14%
HU	1085	24.8.2023–31.8.2023	8278842	2,18%
MT	517	24.8.2023–30.8.2023	450987	0,12%
NL	1034	24.8.2023–31.8.2023	14878211	3,92%
AT	1022	24.8.2023–30.8.2023	7687340	2,02%
PL	1026	24.8.2023–31.8.2023	31840803	8,38%
PT	1034	24.8.2023–30.8.2023	9027159	2,38%
RO	1040	24.8.2023–31.8.2023	15953432	4,20%
SI	1035	24.8.2023–31.8.2023	1789242	0,47%
SK	1023	24.8.2023–31.8.2023	4561916	1,20%
FI	1040	24.8.2023–29.8.2023	4696447	1,24%
SE	1025	24.8.2023–31.8.2023	8613223	2,27%

Kérdőív

KÉRDEZZ MEG MINDENT

Q1 Jelenleg azt mondanád, hogy általában a dolgok jó irányba vagy rossz irányba haladnak...?

[SORONKÉNT EGY VÁLASZ] [AZ 1–4. ÁLLÍTÁSOK RANDOMIZÁLÁSA]

[NYILATKOZATOK]

Q1_1 Az Európai Unió

Q1_2 Az Egyesült Államok

Q1_3 Kína

Q1_4 Oroszország

[VÁLASZS SKÁLA]

A dolgok a helyes irányba mennek 1

Rossz irányba mennek a dolgok 2

Sem az egyik, sem a másik 3

Nem tudom 998

KÉRDEZZ MEG MINDENT

Kérdés: Ön szerint az EU befolyása a világban jelenleg erősebb vagy gyengébb, mint...?

[SORONKÉNT EGY VÁLASZ] [AZ 1–4. ÁLLÍTÁSOK RANDOMIZÁLÁSA]

[NYILATKOZATOK]

Q2_1 Az Egyesült Államok

Q2_2 Japán

Q2_3 Kína

Q2_4 Oroszország

[VÁLASZS SKÁLA]

Sokkal erősebb 1

Valamivel erősebb 2

Ugyanaz 3

Valamivel gyengébb 4

Sokkal gyengébb 5

Eurobarométer gyorsfelmérés 533.

Az EU kihívásai és prioritásai 2023-ban

KÉRDEZZ MEG MINDENT

3. kérdés: Ön szerint ezek az értékek a legjobban megtestesülnek-e az EU, a világ más országai (vagy országcsoportjai) által, vagy mindkettő egyformán?

[SORONKÉNT EGY VÁLASZ] [RANDOMIZÁLJA AZ 1–8-AS ÁLLÍTÁSOKAT]

[NYILATKOZATOK]

Q3_1 A természet tiszteletben tartása, valamint az éghajlat és a környezet védelme

Q3_2 Társadalmi egyenlőség és jólét

Q3_3 Béke

Q3_4 Progress és innováció

Q3_5 Az alapvető jogok és értékek tiszteletben tartása

Q3_6 Tolerancia és nyitottság mások felé

Q3_7 A történelem és tanulságai tiszteletben tartása

Q3_8 Szolidaritás az EU-n belüli és kívüli országokkal

[VÁLASZS SKÁLA]

Az Európai Unió 1

A világ más országai 2

Mindkettő egyformán 3

Nem tudom 998

KÉRDEZZ MEG MINDENT

Kérdés: Milyen mértékben tartják fontosnak az elmúlt évben tett alábbi uniós kezdeményezések mindegyikét?

[SORONKÉNT EGY VÁLASZ] [AZ ÁLLÍTÁSOK RANDOMIZÁLÁSA 1–9]

[NYILATKOZATOK]

Q4_1 Az energiaellátás diverzifikálása Oroszországtól és a megbízható beszállítóktól

Kérdés: finanszírozás biztosítása a tagállamok számára a megújuló energiaforrásokba történő gyorsított beruházásokhoz a REPowerEU-n keresztül

Kérdés: Európai szintű intézkedések az emelkedő energiaárak fogyasztókra és vállalatokra gyakorolt azonnali hatásának korlátozása érdekében

Kérdés: Az EU-tagállamok közös gázvásárlásának megkönnyítése az ellátás biztonságának biztosítása érdekében

Kérdés: A természeti erőforrások fenntartható használatának előmozdítása, pl. a hulladék csökkentése, az újrafeldolgozás növelése, valamint az áruk újrahazsnálatának és javításának ösztönzése

Q4_6 Partnerségek kiépítése más globális szereplőkkel, például az Egyesült Királysággal, az Egyesült Államokkal, Japánnal és Ausztráliával, hogy csökkentsék az olyan országokból származó túlzott kereskedelmi függőségeket, mint Oroszország vagy Kína

Q4_7 Az európai tiszta ipar versenyképességének növelése

Eurobarométer gyorsfelmérés 533.

Az EU kihívásai és prioritásai 2023-ban

Q4_8 Az EU gazdasága rezilienciájának növelése

Q4_9 A digitális transzformáció előmozdítására irányuló intézkedések meghozatala a fogyasztók védelme mellett

[VÁLASZS SKÁLA] 0

Nagyon fontos 1

Meglehetősen fontos 2

Nem fontos 3

Egyáltalán nem fontos 4

Nem tudom 998

KÉRDEZZ MEG MINDENT

5. Mennyire ért egyet vagy nem ért egyet az alábbi állításokkal?

[SORONKÉNT EGY VÁLASZ] [AZ 1–4. ÁLLÍTÁSOK RANDOMIZÁLÁSA]

[NYILATKOZATOK]

Q5_1 Az EU-n belüli gáztárolást fel kell tölteni, hogy elkerülhető legyen a jövő télen jelentkező hiány kockázata

Q5_2 Az uniós intézkedéseknek az energiafogyasztás csökkentésére kell irányulniuk

Q5_3 Az EU-nak ösztönöznie kell a tiszta technológiák gyártását a tagállamokban

Q5_4 Az EU-nak közös védelmi projekteket kell finanszíroznia a stratégiai védelmi képességek és technológiák fejlesztésére

[VÁLASZS SKÁLA]

Teljes mértékben egyetértek 1

Hajlamosak egyetérteni 2

Hajlamosak nem értenek egyet 3

Teljesen nem értek egyet 4

Nem tudom 998

KÉRDEZZ MEG MINDENT

Q6 Mennyire ért egyet vagy nem ért egyet az alábbi állításokkal?

[SORONKÉNT EGY VÁLASZ] [AZ 1–4. ÁLLÍTÁSOK RANDOMIZÁLÁSA]

[NYILATKOZATOK]

Q6_1 Az Európai Uniónak továbbra is szolidaritást kell tanúsítania Ukrajnával

Kérdés: Oroszország Ukrajna elleni inváziója azt mutatja, hogy az EU-nak fokoznia kell a tagállamok közötti katonai együttműködést

Q6_3 Oroszország Ukrajna elleni inváziója azt mutatja, hogy az EU-nak biztosítania kell energia- és gazdasági biztonságát

Eurobarométer gyorsfelmérés 533.

Az EU kihívásai és prioritásai 2023-ban

Q6_4 Az orosz hatóságokat felelősségre kell vonni a jelenlegi ukrajnai helyzetért

[VÁLASZS SKÁLA]

Teljes mértékben egyetértek 1

Hajlamosak egyetérteni 2

Hajlamosak nem értenek egyet 3

Teljesen nem értek egyet 4

Nem tudom 998

KÉRDEZZ MEG MINDENT

Q7 Kérjük, mondja el, milyen mértékben ért egyet vagy nem ért egyet az alábbiakkal:

Az EU-nak folytatnia kell...

[SORONKÉNT EGY VÁLASZ] [AZ 1–7-ES ÁLLÍTÁSOK RANDOMIZÁLÁSA]

[NYILATKOZATOK]

Q7_1: gazdasági szankciók bevezetése Oroszországgal szemben

Q7_2 Ukrajna pénzügyi és gazdasági támogatása

Kérdés: Az Ukrajnának szánt katonai felszerelések és kiképzések beszerzésének és szállításának finanszírozása

Q7_4 humanitárius támogatás nyújtása a háború által érintett embereknek

Q7_5 Üdvözlöm az Európai Unióban az ukrajnai háború elől menekülő embereket

Kérdés: Ukrajna egységes piaci integrációjának támogatása

Kérdés: Ukrajna támogatása az európai integráció felé vezető úton

[VÁLASZS SKÁLA]

Teljes mértékben egyetértek 1

Hajlamosak egyetérteni 2

Hajlamosak nem értenek egyet 3

Teljesen nem értek egyet 4

Nem tudom 998

Eurobarométer gyorsfelmérés 533.
Az EU kihívásai és prioritásai 2023-ban

Adatmelléklet

Eurobarométer gyorsfelmérés 533.

Az EU kihívásai és prioritásai 2023-ban

Q1_1 Jelenleg azt mondanád, hogy általában a dolgok jó irányba vagy rossz irányba haladnak...?
Az Európai Unió

	A dolgok a helyes irányba mennek	Rossz irányba mennek a dolgok	Sem az egyik, sem a másik	Nem tudom
EU-27	26	39	31	5
LÉGY	19	36	39	6
BG	31	39	25	4
CZ	25	48	23	5
DK	33	24	38	5
DE	21	45	30	4
EE	42	22	31	6
IE	38	29	27	6
EL	19	58	22	2
ES	37	28	32	3
FR	17	46	32	5
HR	27	33	36	4
IT	24	40	32	4
CY	16	59	22	4
LV	39	21	33	7
LT	49	15	32	5
LU	22	44	30	4
HU	20	51	26	3
MT	26	36	36	3
NL	21	34	39	7
AT	19	50	27	4
PL	33	33	30	4
PT	37	31	28	4
RO	38	27	30	5
SI	32	32	35	2
SK	31	52	10	7
FI	34	28	27	12
SE	20	30	42	8

Eurobarométer gyorsfelmérés – Az EU kihívásai és prioritásai 2023-ban
Terepmunka: 24/8–2023/(%) Alap: n=26 514 – Összes válaszadó

Eurobarométer gyorsfelmérés 533.

Az EU kihívásai és prioritásai 2023-ban

Q1_2 Jelenleg azt mondanád, hogy általában a dolgok jó irányba vagy rossz irányba haladnak...?
Az Egyesült Államok

	A dolgok a helyes irányba mennek	Rossz irányba mennek a dolgok	Sem az egyik, sem a másik	Nem tudom
EU-27	20	39	31	10
LÉGY	12	42	36	10
BG	19	46	23	12
CZ	23	40	25	12
DK	17	41	34	8
DE	17	43	32	9
EE	28	26	33	13
IE	17	58	20	5
EL	18	49	23	10
ES	24	33	34	10
FR	14	43	32	11
HR	12	53	27	9
IT	21	37	34	8
CY	9	56	25	10
LV	28	23	29	19
LT	38	18	31	13
LU	13	52	29	6
HU	13	46	30	12
MT	16	40	34	10
NL	11	45	35	9
AT	10	54	27	9
PL	41	18	30	11
PT	26	34	31	10
RO	31	28	28	13
SI	11	56	27	6
SK	20	52	14	15
FI	15	46	22	17
SE	12	46	34	7

Eurobarométer gyorsfelmérés – Az EU kihívásai és prioritásai 2023-ban
Terepmunka: 24/8–2023/(%) Alap: n=26 514 – Összes válaszadó

Eurobarométer gyorsfelmérés 533.

Az EU kihívásai és prioritásai 2023-ban

Q1_3 Jelenleg azt mondanád, hogy általában a dolgok jó irányba vagy rossz irányba haladnak...?

Kína

	A dolgok a helyes irányba mennek	Rossz irányba mennek a dolgok	Sem az egyik, sem a másik	Nem tudom
EU-27	12	48	25	15
LÉGY	7	55	24	15
BG	39	17	24	20
CZ	19	44	24	13
DK	7	58	20	15
DE	7	60	21	13
EE	10	39	31	20
IE	9	48	28	16
EL	26	29	24	21
ES	19	35	33	13
FR	7	55	23	15
HR	13	42	28	17
IT	13	47	28	12
CY	21	29	26	24
LV	15	22	33	30
LT	12	30	36	22
LU	6	61	23	10
HU	18	36	28	18
MT	17	35	27	22
NL	7	52	26	15
AT	8	57	23	13
PL	9	46	29	16
PT	13	48	26	13
RO	20	33	29	19
SI	16	38	34	13
SK	21	38	15	26
FI	5	60	16	19
SE	5	61	21	12

Eurobarométer gyorsfelmérés – Az EU kihívásai és prioritásai 2023-ban
Terepmunka: 24/8–2023/(%) Alap: n=26 514 – Összes válaszadó

Eurobarométer gyorsfelmérés 533.

Az EU kihívásai és prioritásai 2023-ban

Q1_4 Jelenleg azt mondanád, hogy általában a dolgok jó irányba vagy rossz irányba haladnak...?

Oroszország

	A dolgok a helyes irányba mennek	Rossz irányba mennek a dolgok	Sem az egyik, sem a másik	Nem tudom
EU-27	5	81	9	5
LÉGY	4	83	9	4
BG	19	52	21	8
CZ	10	72	12	6
DK	4	86	7	3
DE	6	85	6	4
EE	5	84	7	5
IE	5	81	8	6
EL	17	59	15	9
ES	4	85	8	4
FR	5	81	8	6
HR	4	80	12	5
IT	5	80	9	6
CY	15	55	18	12
LV	5	75	11	9
LT	4	80	9	6
LU	8	79	10	3
HU	7	70	16	8
MT	7	79	9	5
NL	3	86	7	4
AT	7	80	9	4
PL	3	85	7	4
PT	3	82	10	5
RO	5	75	13	7
SI	8	72	15	5
SK	12	67	11	10
FI	4	90	3	3
SE	3	86	7	5

Eurobarométer gyorsfelmérés – Az EU kihívásai és prioritásai 2023-ban

Terepmunka: 24/8–2023/(%) Alap: n=26 514 – Összes válaszadó

Eurobarométer gyorsfelmérés 533.

Az EU kihívásai és prioritásai 2023-ban

Q2_1 Ön szerint az EU befolyása a világban jelenleg erősebb vagy gyengébb, mint...? **Az Egyesült Államok**

	Sokkal erősebb	Valamivel erősebb	Ugyanaz	Valamivel gyengébb	Sokkal gyengébb	Nem tudom
EU-27	6	14	26	27	22	5
LÉGY	4	11	23	31	24	8
BG	7	16	26	23	23	6
CZ	9	16	25	21	22	6
DK	4	18	42	23	6	7
DE	5	12	29	25	23	5
EE	6	18	28	34	10	4
IE	7	19	25	33	13	4
EL	8	13	17	34	26	3
ES	7	14	25	29	22	3
FR	4	11	25	27	27	6
HR	3	11	24	31	29	3
IT	5	14	23	28	27	3
CY	7	11	16	34	28	4
LV	9	13	23	26	22	8
LT	16	17	26	22	13	6
LU	3	7	18	30	38	4
HU	8	13	21	27	26	6
MT	7	15	23	32	19	4
NL	4	15	32	29	13	7
AT	5	12	21	24	32	6
PL	10	19	29	22	15	5
PT	9	17	25	32	14	3
RO	14	19	25	25	13	4
SI	6	14	24	28	25	2
SK	8	19	25	21	20	6
FI	3	10	22	37	22	6
SE	4	16	30	31	13	6

Eurobarométer gyorsfelmérés – Az EU kihívásai és prioritásai 2023-ban

Terepmunka: 24/8–2023/(%) Alap: n=26 514 – Összes válaszadó

Eurobarométer gyorsfelmérés 533.

Az EU kihívásai és prioritásai 2023-ban

Q2_2 És Ön szerint az EU befolyása a világban jelenleg erősebb vagy gyengébb, mint...? **Japán**

	Sokkal erősebb	Valamivel erősebb	Ugyanaz	Valamivel gyengébb	Sokkal gyengébb	Nem tudom
EU-27	7	24	33	17	8	11
LÉGY	4	18	33	21	11	13
BG	7	19	35	17	12	11
CZ	7	24	32	16	7	15
DK	7	22	43	10	2	16
DE	6	25	35	16	7	11
EE	7	35	31	13	3	11
IE	14	32	26	14	6	9
EL	10	26	26	19	10	10
ES	7	28	30	18	10	7
FR	8	21	33	16	10	11
HR	8	26	31	20	9	7
IT	6	24	33	20	10	8
CY	9	24	23	21	9	15
LV	14	22	27	11	6	21
LT	14	26	31	11	5	14
LU	8	24	28	17	14	9
HU	7	26	28	20	7	12
MT	11	24	23	20	12	11
NL	7	22	38	14	6	12
AT	5	19	34	19	12	11
PL	8	24	36	13	5	13
PT	10	31	31	16	6	6
RO	13	28	27	16	6	10
SI	7	23	35	20	9	6
SK	7	20	37	14	10	13
FI	9	34	28	13	4	11
SE	8	26	35	13	5	13

Eurobarométer gyorsfelmérés – Az EU kihívásai és prioritásai 2023-ban

Terepmunka: 24/8–2023/(%) Alap: n=26 514 – Összes válaszadó

Eurobarométer gyorsfelmérés 533.

Az EU kihívásai és prioritásai 2023-ban

Q2_3 És Ön szerint az EU befolyása a világban jelenleg erősebb vagy gyengébb, mint...? **Kína**

	Sokkal erősebb	Valamivel erősebb	Ugyanaz	Valamivel gyengébb	Sokkal gyengébb	Nem tudom
EU-27	6	17	22	27	21	8
LÉGY	5	11	19	32	24	9
BG	8	18	24	21	20	9
CZ	8	20	23	23	18	10
DK	4	16	36	26	8	11
DE	5	14	21	26	26	8
EE	5	25	25	27	9	9
IE	7	23	22	30	12	7
EL	10	24	19	25	17	7
ES	6	16	25	28	19	5
FR	4	13	20	29	25	8
HR	4	18	23	31	19	4
IT	5	16	20	32	23	4
CY	6	17	18	31	18	10
LV	9	20	24	19	14	15
LT	10	26	24	18	10	12
LU	5	10	14	29	37	6
HU	8	20	21	24	19	8
MT	8	19	16	29	23	6
NL	4	18	21	33	15	9
AT	6	13	18	24	32	7
PL	6	20	28	22	13	10
PT	8	23	20	30	14	5
RO	11	26	23	22	10	8
SI	8	19	21	27	21	4
SK	10	22	24	20	16	8
FI	4	17	18	33	19	10
SE	5	21	24	29	12	8

Eurobarométer gyorsfelmérés – Az EU kihívásai és prioritásai 2023-ban

Terepmunka: 24/8–2023/(%) Alap: n=26 514 – Összes válaszadó

Eurobarométer gyorsfelmérés 533.

Az EU kihívásai és prioritásai 2023-ban

Q2_4 És Ön szerint az EU befolyása a világban jelenleg erősebb vagy gyengébb, mint...?

Oroszország

	Sokkal erősebb	Valamivel erősebb	Ugyanaz	Valamivel gyengébb	Sokkal gyengébb	Nem tudom
EU-27	12	24	15	21	21	8
LÉGY	8	21	15	25	22	10
BG	14	21	16	22	23	4
CZ	13	25	15	19	19	9
DK	14	29	19	17	13	7
DE	11	22	14	21	24	9
EE	24	30	12	18	13	5
IE	18	29	14	18	17	5
EL	13	23	17	27	16	5
ES	9	26	16	22	22	6
FR	8	23	14	22	24	8
HR	12	29	17	22	16	3
IT	7	24	17	25	21	8
CY	11	19	16	30	18	6
LV	25	22	14	13	15	11
LT	30	18	13	10	21	9
LU	11	20	14	21	28	6
HU	12	25	16	20	20	7
MT	16	23	14	22	20	5
NL	13	29	13	23	15	8
AT	12	21	15	20	27	6
PL	19	22	14	14	22	9
PT	19	27	13	17	18	6
RO	18	22	15	21	16	7
SI	10	25	17	25	19	4
SK	15	23	15	19	20	8
FI	19	31	13	15	14	7
SE	18	29	12	17	17	7

Eurobarométer gyorsfelmérés – Az EU kihívásai és prioritásai 2023-ban

Terepmunka: 24/8–2023/(%) Alap: n=26 514 – Összes válaszadó

Eurobarométer gyorsfelmérés 533.

Az EU kihívásai és prioritásai 2023-ban

Q3_1 Ön szerint ezek az értékek a legjobban az EU, a világ más országai (vagy országok csoportjai) vagy mindkettő által a legjobban megtestesülnek?

A természet tiszteletben tartása, valamint az éghajlat és a környezet védelme

	Az Európai Unió	A világ más országai	Mindkettő egyformán	Nem tudom
EU-27	45	16	28	12
LÉGY	41	17	27	16
BG	30	22	38	10
CZ	39	21	29	11
DK	52	9	25	14
DE	47	13	25	15
EE	60	8	22	10
IE	51	15	25	10
EL	35	25	30	10
ES	45	15	29	11
FR	42	20	25	12
HR	50	11	31	8
IT	42	19	29	10
CY	48	18	28	7
LV	48	9	30	14
LT	53	11	26	11
LU	58	15	15	12
HU	33	20	35	12
MT	47	21	27	6
NL	47	12	26	14
AT	46	15	25	14
PL	49	11	33	8
PT	58	8	26	9
RO	42	16	34	8
SI	55	12	24	8
SK	42	20	28	10
FI	70	4	18	9
SE	56	9	21	13

Eurobarométer gyorsfelmérés – Az EU kihívásai és prioritásai 2023-ban

Terepmunka: 24/8–2023/(%) Alap: n=26 514 – Összes válaszadó

Eurobarométer gyorsfelmérés 533.

Az EU kihívásai és prioritásai 2023-ban

3. kérdés: Ön szerint ezek az értékek a legjobban megtestesülnek-e az EU, a világ más országai (vagy országcsoportjai) által, vagy mindkettő egyformán?

Társadalmi egyenlőség és jólét

	Az Európai Unió	A világ más országai	Mindkettő egyformán	Nem tudom
EU-27	50	17	22	12
LÉGY	54	14	19	13
BG	28	29	29	14
CZ	29	31	25	15
DK	58	8	20	14
DE	54	17	16	13
EE	55	11	21	13
IE	58	13	20	9
EL	43	23	25	10
ES	56	14	23	7
FR	49	17	19	15
HR	47	15	29	10
IT	43	21	26	11
CY	47	20	24	9
LV	45	14	26	16
LT	52	13	21	14
LU	66	14	10	10
HU	36	25	27	12
MT	61	13	20	5
NL	58	10	19	13
AT	57	17	15	11
PL	45	13	29	13
PT	66	10	18	7
RO	42	19	32	8
SI	51	16	22	11
SK	33	27	25	15
FI	71	5	15	10
SE	63	7	19	11

Eurobarométer gyorsfelmérés – Az EU kihívásai és prioritásai 2023-ban

Terepmunka: 24/8–2023/(%) Alap: n=26 514 – Összes válaszadó

Eurobarométer gyorsfelmérés 533.

Az EU kihívásai és prioritásai 2023-ban

3. kérdés: Ön szerint ezek az értékek a legjobban az EU, a világ más országai (vagy országcsoportjai) vagy mindkettő által egyformán testesülnek meg?

Béke

	Az Európai Unió	A világ más országai	Mindkettő egyformán	Nem tudom
EU-27	48	15	25	12
LÉGY	49	12	26	14
BG	25	29	34	12
CZ	37	23	29	12
DK	49	10	26	15
DE	50	14	22	15
EE	55	8	25	12
IE	54	13	24	10
EL	40	24	27	10
ES	52	13	25	10
FR	50	15	20	15
HR	51	12	28	9
IT	42	17	28	14
CY	43	22	25	10
LV	48	11	27	14
LT	56	10	22	12
LU	63	17	12	8
HU	31	27	28	14
MT	51	14	24	11
NL	51	11	25	13
AT	50	17	21	13
PL	48	11	33	8
PT	64	6	22	9
RO	46	14	32	7
SI	55	14	23	8
SK	37	25	25	13
FI	65	5	19	11
SE	55	9	24	13

Eurobarométer gyorsfelmérés – Az EU kihívásai és prioritásai 2023-ban

Terepmunka: 24/8–2023/(%) Alap: n=26 514 – Összes válaszadó

Eurobarométer gyorsfelmérés 533.

Az EU kihívásai és prioritásai 2023-ban

3. kérdés: Ön szerint ezek az értékek a legjobban az EU, a világ más országai (vagy országcsoportjai) vagy mindkettő által a legjobban megtestesülnek?

Haladás és innováció

	Az Európai Unió	A világ más országai	Mindkettő egyformán	Nem tudom
EU-27	26	31	34	9
LÉGY	25	30	34	12
BG	20	33	40	7
CZ	21	35	35	9
DK	34	12	39	15
DE	22	37	30	10
EE	31	20	37	12
IE	34	21	35	10
EL	26	32	35	7
ES	32	27	35	6
FR	22	34	33	11
HR	25	32	38	5
IT	23	38	32	7
CY	26	33	33	7
LV	24	22	42	12
LT	37	21	32	10
LU	24	48	23	5
HU	23	28	40	9
MT	24	35	35	7
NL	34	19	32	14
AT	20	38	33	9
PL	33	21	39	8
PT	35	25	33	6
RO	33	24	37	6
SI	27	38	28	7
SK	22	33	36	9
FI	36	13	37	14
SE	28	22	37	14

Eurobarométer gyorsfelmérés – Az EU kihívásai és prioritásai 2023-ban
Terepmunka: 24/8–2023/(%) Alap: n=26 514 – Összes válaszadó

Eurobarométer gyorsfelmérés 533.

Az EU kihívásai és prioritásai 2023-ban

3_5 kérdés: Ön szerint ezek az értékek a legjobban az EU, a világ más országai (vagy országcsoportjai) vagy mindkettő által egyformán testesülnek meg?

Az alapvető jogok és értékek tiszteletben tartása

	Az Európai Unió	A világ más országai	Mindkettő egyformán	Nem tudom
EU-27	53	16	22	9
LÉGY	55	13	20	12
BG	29	27	35	9
CZ	37	24	28	11
DK	57	8	23	12
DE	57	15	18	10
EE	58	11	20	12
IE	60	12	21	7
EL	45	22	25	8
ES	60	10	24	6
FR	52	18	18	12
HR	52	14	27	8
IT	50	19	23	8
CY	47	21	22	10
LV	45	13	26	16
LT	56	12	20	11
LU	67	16	9	7
HU	39	24	28	8
MT	63	11	21	6
NL	55	12	21	13
AT	56	17	18	10
PL	46	15	30	9
PT	71	6	19	5
RO	45	17	32	6
SI	55	14	22	9
SK	37	25	28	10
FI	72	4	16	8
SE	62	9	20	9

Eurobarométer gyorsfelmérés – Az EU kihívásai és prioritásai 2023-ban
Terepmunka: 24/8–2023/(%) Alap: n=26 514 – Összes válaszadó

Eurobarométer gyorsfelmérés 533.

Az EU kihívásai és prioritásai 2023-ban

Q3_6 Ön szerint ezek az értékek a legjobban az EU, a világ más országai (vagy országcsoportjai) által testesülnek meg, vagy mindkettő egyformán?

Tolerancia és nyitottság mások felé

	Az Európai Unió	A világ más országai	Mindkettő egyformán	Nem tudom
EU-27	49	16	24	11
LÉGY	48	15	22	15
BG	32	28	32	8
CZ	34	24	29	14
DK	49	9	27	15
DE	53	15	21	12
EE	55	9	24	13
IE	56	13	23	8
EL	45	22	24	10
ES	58	11	23	8
FR	45	18	24	14
HR	51	14	28	7
IT	48	19	23	10
CY	47	19	26	8
LV	43	13	26	18
LT	56	11	20	12
LU	64	13	14	9
HU	35	25	29	11
MT	60	9	23	8
NL	53	11	23	13
AT	49	18	22	11
PL	47	14	31	9
PT	67	6	21	7
RO	46	15	32	7
SI	53	16	23	9
SK	36	25	26	13
FI	63	6	19	12
SE	55	10	22	12

Eurobarométer gyorsfelmérés – Az EU kihívásai és prioritásai 2023-ban
Terepmunka: 24/8–2023/(%) Alap: n=26 514 – Összes válaszadó

Eurobarométer gyorsfelmérés 533.

Az EU kihívásai és prioritásai 2023-ban

3. kérdés: Ön szerint ezek az értékek a legjobban az EU, a világ más országai (vagy országcsoportjai) vagy mindkettő által a legjobban megtestesülnek?

A történelem és a tanulságok tisztelete

	Az Európai Unió	A világ más országai	Mindkettő egyformán	Nem tudom
EU-27	38	20	29	13
LÉGY	40	16	29	15
BG	22	38	28	12
CZ	27	28	30	15
DK	39	11	29	21
DE	36	21	28	15
EE	44	14	27	16
IE	43	18	28	11
EL	34	27	30	10
ES	42	17	29	12
FR	41	21	24	14
HR	44	16	30	10
IT	44	18	28	10
CY	34	26	27	13
LV	30	17	34	19
LT	43	14	28	14
LU	48	20	18	14
HU	26	28	35	12
MT	37	20	34	9
NL	32	20	31	17
AT	39	21	26	15
PL	30	20	35	14
PT	55	9	27	8
RO	36	20	35	10
SI	40	23	27	11
SK	31	27	30	12
FI	47	8	28	18
SE	40	14	28	19

Eurobarométer gyorsfelmérés – Az EU kihívásai és prioritásai 2023-ban

Terepmunka: 24/8–2023/(%) Alap: n=26 514 – Összes válaszadó

Eurobarométer gyorsfelmérés 533.

Az EU kihívásai és prioritásai 2023-ban

Q3_8 Ön szerint ezek az értékek a legjobban az EU, a világ más országai (vagy országcsoportjai) vagy mindkettő által a legjobban megtestesülnek?

Szolidaritás az EU-n belüli és kívüli országokkal

	Az Európai Unió	A világ más országai	Mindkettő egyformán	Nem tudom
EU-27	46	14	26	13
LÉGY	48	13	25	14
BG	30	24	32	15
CZ	33	18	32	17
DK	40	11	28	21
DE	48	14	25	13
EE	51	9	21	19
IE	50	14	24	12
EL	37	24	27	12
ES	52	13	27	9
FR	44	16	24	17
HR	52	13	25	10
IT	45	17	26	13
CY	42	21	25	12
LV	41	9	31	20
LT	47	11	24	18
LU	57	13	18	12
HU	38	21	28	14
MT	51	12	28	9
NL	50	10	24	17
AT	44	16	25	14
PL	40	12	34	14
PT	67	7	20	7
RO	47	14	32	8
SI	58	13	21	8
SK	41	18	26	15
FI	57	5	18	20
SE	52	10	21	17

Eurobarométer gyorsfelmérés – Az EU kihívásai és prioritásai 2023-ban
Terepmunka: 24/8–2023/(%) Alap: n=26 514 – Összes válaszadó

Eurobarométer gyorsfelmérés 533.

Az EU kihívásai és prioritásai 2023-ban

Kérdés: Milyen mértékben tartja fontosnak az elmúlt évben tett alábbi uniós kezdeményezések mindegyikét?

Az energiaellátás diverzifikálása Oroszországtól és a megbízható beszállítóktól

	Nagyon fontos	Meglehetősen fontos	Nem fontos	Egyáltalán nem fontos	Nem tudom
EU-27	48	32	9	6	5
LÉGY	50	32	9	5	5
BG	38	27	13	13	9
CZ	34	34	12	12	7
DK	54	30	6	2	7
DE	46	30	10	8	6
EE	58	28	7	4	4
IE	61	24	7	5	3
EL	25	33	18	19	6
ES	54	32	8	3	3
FR	46	37	9	4	5
HR	31	43	11	5	9
IT	48	34	10	4	4
CY	26	33	18	17	7
LV	49	29	8	5	9
LT	50	28	8	5	9
LU	58	25	5	10	3
HU	33	44	10	5	8
MT	60	24	5	5	5
NL	56	28	7	5	4
AT	45	32	11	7	6
PL	54	29	7	3	7
PT	66	27	3	2	2
RO	53	33	7	4	4
SI	38	39	10	9	5
SK	32	28	15	14	11
FI	67	23	4	3	3
SE	59	25	6	4	6

Eurobarométer gyorsfelmérés – Az EU kihívásai és prioritásai 2023-ban

Terepmunka: 24/8–2023/(%) Alap: n=26 514 – Összes válaszadó

Eurobarométer gyorsfelmérés 533.

Az EU kihívásai és prioritásai 2023-ban

Kérdés: Milyen mértékben tartja fontosnak az elmúlt évben tett alábbi uniós kezdeményezések mindegyikét?

Finanszírozás biztosítása a tagállamok számára a megújuló energiaforrásokba történő gyorsított beruházásokhoz a REPowerEU-n keresztül

	Nagyon fontos	Meglehetősen fontos	Nem fontos	Egyáltalán nem fontos	Nem tudom
EU-27	33	42	11	5	10
LÉGY	25	45	12	5	12
BG	38	37	10	5	10
CZ	25	42	15	8	10
DK	24	40	10	4	22
DE	29	41	12	7	11
EE	23	47	11	4	16
IE	43	33	12	5	8
EL	30	36	17	10	8
ES	39	44	7	4	6
FR	21	43	13	6	17
HR	38	44	8	4	7
IT	37	42	9	4	7
CY	43	31	11	8	7
LV	30	44	9	3	14
LT	31	42	9	4	14
LU	28	41	14	10	8
HU	42	42	6	3	6
MT	55	27	8	3	7
NL	22	39	15	6	18
AT	34	37	13	5	10
PL	41	44	7	2	7
PT	52	38	5	1	4
RO	50	36	8	2	5
SI	37	44	10	3	5
SK	33	37	16	7	7
FI	22	46	10	5	17
SE	25	41	13	6	16

Eurobarométer gyorsfelmérés – Az EU kihívásai és prioritásai 2023-ban

Terepmunka: 24/8–2023/(%) Alap: n=26 514 – Összes válaszadó

Eurobarométer gyorsfelmérés 533.

Az EU kihívásai és prioritásai 2023-ban

Q4_3 Milyen mértékben tartja fontosnak az elmúlt évben tett alábbi uniós kezdeményezések mindegyikét?

Az emelkedő energiaárak fogyasztókra és vállalatokra gyakorolt azonnali hatásának korlátozására irányuló európai szintű intézkedések meghozatala

	Nagyon fontos	Meglehetősen fontos	Nem fontos	Egyáltalán nem fontos	Nem tudom
EU-27	49	38	7	3	4
LÉGY	53	33	8	3	3
BG	58	28	7	3	4
CZ	46	34	9	6	5
DK	36	45	8	2	9
DE	46	40	6	3	4
EE	51	39	5	2	4
IE	62	28	5	3	2
EL	37	36	13	12	2
ES	53	38	5	2	2
FR	47	37	9	4	3
HR	45	43	6	3	3
IT	46	40	7	4	3
CY	43	31	13	11	2
LV	53	33	5	3	7
LT	35	46	7	3	9
LU	49	39	5	4	3
HU	45	44	5	2	4
MT	67	24	4	3	2
NL	50	36	8	2	4
AT	53	33	9	3	3
PL	47	42	5	2	5
PT	63	31	4	1	1
RO	59	32	5	1	2
SI	46	41	7	3	3
SK	47	33	10	4	6
FI	50	39	5	1	5
SE	46	37	7	3	7

Eurobarométer gyorsfelmérés – Az EU kihívásai és prioritásai 2023-ban
Terepmunka: 24/8–2023/(%) Alap: n=26 514 – Összes válaszadó

Eurobarométer gyorsfelmérés 533.

Az EU kihívásai és prioritásai 2023-ban

Kérdés: Milyen mértékben tartja fontosnak az elmúlt évben tett alábbi uniós kezdeményezések mindegyikét?

Az uniós tagállamok közös gázvásárlásának megkönnyítése az ellátás biztonságának biztosítása érdekében

	Nagyon fontos	Meglehetősen fontos	Nem fontos	Egyáltalán nem fontos	Nem tudom
EU-27	39	42	8	4	6
LÉGY	41	43	8	3	5
BG	43	36	11	5	6
CZ	39	36	13	7	5
DK	34	46	9	3	9
DE	35	44	9	5	7
EE	40	45	6	2	7
IE	50	35	7	3	5
EL	33	40	14	9	4
ES	42	42	9	3	5
FR	34	45	8	5	8
HR	41	46	7	3	3
IT	41	43	9	3	4
CY	35	40	11	8	5
LV	47	38	6	3	6
LT	42	41	6	4	8
LU	43	38	9	6	5
HU	42	43	7	4	4
MT	60	28	6	3	3
NL	41	41	8	4	6
AT	35	41	13	5	7
PL	45	41	5	3	5
PT	55	36	5	2	3
RO	47	41	6	3	3
SI	42	43	8	5	3
SK	36	38	14	8	5
FI	33	43	9	3	12
SE	31	40	11	5	12

Eurobarométer gyorsfelmérés – Az EU kihívásai és prioritásai 2023-ban

Terepmunka: 24/8–2023/(%) Alap: n=26 514 – Összes válaszadó

Eurobarométer gyorsfelmérés 533.

Az EU kihívásai és prioritásai 2023-ban

Kérdés: Milyen mértékben tartja fontosnak az elmúlt évben tett alábbi uniós kezdeményezések mindegyikét?

A természeti erőforrások fenntartható használatának előmozdítása, pl. a hulladék csökkentése, az újrafeldolgozás növelése, valamint az áruk újrahasználatának és javításának ösztönzése

	Nagyon fontos	Meglehetősen fontos	Nem fontos	Egyáltalán nem fontos	Nem tudom
EU-27	48	38	7	3	3
LÉGY	43	41	9	4	3
BG	55	33	7	2	3
CZ	41	38	12	6	4
DK	45	38	7	3	7
DE	45	39	8	5	4
EE	43	44	6	2	4
IE	59	29	7	3	2
EL	39	38	12	8	3
ES	55	35	6	2	2
FR	42	41	10	3	3
HR	46	43	7	3	2
IT	51	39	5	3	2
CY	50	33	10	5	2
LV	44	40	7	3	5
LT	41	43	7	3	6
LU	54	30	10	3	2
HU	56	36	4	2	3
MT	72	21	4	3	1
NL	45	37	9	5	5
AT	53	33	8	3	3
PL	44	43	6	3	4
PT	69	26	4	1	1
RO	60	32	5	2	2
SI	51	37	6	3	3
SK	42	37	12	5	3
FI	57	31	7	3	2
SE	50	32	8	4	5

Eurobarométer gyorsfelmérés – Az EU kihívásai és prioritásai 2023-ban
Terepmunka: 24/8–2023/(%) Alap: n=26 514 – Összes válaszadó

Eurobarométer gyorsfelmérés 533.

Az EU kihívásai és prioritásai 2023-ban

Kérdés: Milyen mértékben tartja fontosnak az elmúlt évben tett alábbi uniós kezdeményezések mindegyikét?

Partnerségek kiépítése más globális szereplőkkel, például az Egyesült Királysággal, az Egyesült Államokkal, Japánnal és Ausztráliával, az olyan országokból származó túlzott kereskedelmi függőségek csökkentése érdekében, mint Oroszország vagy Kína

	Nagyon fontos	Meglehetősen fontos	Nem fontos	Egyáltalán nem fontos	Nem tudom
EU-27	42	39	9	5	6
LÉGY	38	40	12	4	7
BG	38	31	11	12	8
CZ	37	33	13	10	6
DK	44	40	5	3	9
DE	41	38	9	5	7
EE	50	36	7	3	5
IE	54	31	8	4	4
EL	29	35	18	13	6
ES	45	43	6	3	3
FR	34	46	10	3	7
HR	38	44	8	5	5
IT	41	40	8	5	6
CY	27	33	20	15	6
LV	46	34	8	4	9
LT	48	33	8	5	6
LU	49	29	8	8	5
HU	37	45	8	5	6
MT	52	30	7	7	4
NL	41	41	7	4	6
AT	39	36	12	6	7
PL	51	37	6	2	5
PT	58	34	5	1	2
RO	55	31	7	3	3
SI	34	44	11	8	4
SK	34	29	15	16	5
FI	54	34	4	3	5
SE	49	33	9	4	6

Eurobarométer gyorsfelmérés – Az EU kihívásai és prioritásai 2023-ban
Terepmunka: 24/8–2023/(%) Alap: n=26 514 – Összes válaszadó

Eurobarométer gyorsfelmérés 533.

Az EU kihívásai és prioritásai 2023-ban

Kérdés: Milyen mértékben tartja fontosnak az elmúlt évben tett alábbi uniós kezdeményezések mindegyikét?

Európa tiszta ipara versenyképességének fokozása

	Nagyon fontos	Meglehetősen fontos	Nem fontos	Egyáltalán nem fontos	Nem tudom
EU-27	38	42	10	5	6
LÉGY	35	41	12	5	7
BG	39	40	10	5	6
CZ	34	40	14	6	7
DK	34	45	8	3	11
DE	36	41	11	5	6
EE	31	49	10	3	8
IE	47	36	8	4	4
EL	27	41	17	10	5
ES	45	39	10	4	3
FR	34	45	10	5	5
HR	36	47	9	4	4
IT	38	43	9	6	5
CY	32	39	16	8	5
LV	30	46	11	4	9
LT	27	47	12	4	11
LU	44	37	10	5	4
HU	41	46	7	3	3
MT	59	29	6	3	2
NL	36	42	12	5	7
AT	40	39	11	5	5
PL	38	43	8	5	7
PT	55	35	6	2	3
RO	48	38	6	3	4
SI	38	44	9	6	4
SK	36	38	14	7	6
FI	39	45	7	3	6
SE	43	36	10	3	8

Eurobarométer gyorsfelmérés – Az EU kihívásai és prioritásai 2023-ban
Terepmunka: 24/8–2023/(%) Alap: n=26 514 – Összes válaszadó

Eurobarométer gyorsfelmérés 533.

Az EU kihívásai és prioritásai 2023-ban

Q4_8 Milyen mértékben tartja fontosnak az elmúlt évben tett alábbi uniós kezdeményezések mindegyikét?

Az uniós gazdaság ellenálló képességének növelése

	Nagyon fontos	Meglehetősen fontos	Nem fontos	Egyáltalán nem fontos	Nem tudom
EU-27	34	42	9	4	10
LÉGY	36	41	10	3	10
BG	57	28	6	4	4
CZ	38	38	10	7	8
DK	31	47	8	2	11
DE	25	42	11	5	18
EE	51	39	4	2	5
IE	56	29	7	4	4
EL	34	36	17	8	5
ES	38	44	9	3	6
FR	26	43	12	4	15
HR	44	44	6	3	4
IT	32	44	9	6	9
CY	39	35	12	10	4
LV	47	39	5	3	6
LT	42	41	6	3	8
LU	35	40	8	4	13
HU	40	48	5	2	5
MT	57	32	4	3	4
NL	37	47	7	4	5
AT	26	39	12	5	18
PL	45	42	5	3	6
PT	55	38	4	1	2
RO	43	41	8	2	7
SI	49	38	6	3	3
SK	40	39	11	5	5
FI	49	41	4	2	5
SE	36	39	10	3	11

Eurobarométer gyorsfelmérés – Az EU kihívásai és prioritásai 2023-ban
Terepmunka: 24/8–2023/(%) Alap: n=26 514 – Összes válaszadó

Eurobarométer gyorsfelmérés 533.

Az EU kihívásai és prioritásai 2023-ban

Kérdés: Milyen mértékben tartja fontosnak az elmúlt évben tett alábbi uniós kezdeményezések mindegyikét?

A digitális transzformáció előmozdítására irányuló intézkedések meghozatala a fogyasztók védelme mellett

	Nagyon fontos	Meglehetősen fontos	Nem fontos	Egyáltalán nem fontos	Nem tudom
EU-27	32	45	12	5	6
LÉGY	28	45	14	6	7
BG	37	40	11	6	6
CZ	23	40	20	9	7
DK	26	47	12	3	13
DE	33	43	12	5	7
EE	32	52	8	3	6
IE	38	42	10	6	5
EL	26	40	17	13	5
ES	36	47	10	4	3
FR	27	47	14	5	7
HR	29	52	10	4	5
IT	32	47	11	5	5
CY	31	37	15	12	6
LV	25	48	12	6	9
LT	30	47	8	4	12
LU	31	44	13	7	5
HU	27	53	11	4	5
MT	46	38	10	4	2
NL	29	43	13	6	9
AT	29	43	15	6	7
PL	33	48	8	4	8
PT	49	42	5	2	2
RO	44	43	7	3	4
SI	31	46	13	5	4
SK	25	38	20	10	8
FI	28	50	10	5	7
SE	27	47	13	4	9

Eurobarométer gyorsfelmérés – Az EU kihívásai és prioritásai 2023-ban

Terepmunka: 24/8–2023/(%) Alap: n=26 514 – Összes válaszadó

Eurobarométer gyorsfelmérés 533.

Az EU kihívásai és prioritásai 2023-ban

Q5_1 Mennyire ért egyet vagy nem ért egyet az alábbi állításokkal?

Az EU-ban fel kell tölteni a gáztárolást, hogy elkerülhető legyen a jövő télen jelentkező hiány kockázata

	Teljes mértékben egyetértek	Hajlamosak egyetérteni	Hajlamosak nem értenek egyet	Teljesen nem értek egyet	Nem tudom
EU-27	46	40	7	2	5
LÉGY	42	45	7	2	5
BG	49	37	8	4	3
CZ	49	38	8	3	3
DK	41	40	10	2	6
DE	54	36	5	2	3
EE	49	41	4	1	5
IE	47	39	7	2	6
EL	53	35	6	3	3
ES	40	44	9	3	4
FR	38	42	8	3	9
HR	52	38	6	2	2
IT	42	43	8	2	5
CY	51	34	7	3	4
LV	55	34	6	1	4
LT	54	34	5	2	5
LU	45	42	6	3	4
HU	47	42	5	3	3
MT	60	31	4	2	3
NL	44	41	8	2	5
AT	50	38	7	2	3
PL	49	39	5	2	5
PT	54	38	3	2	4
RO	56	36	5	2	3
SI	39	46	8	3	4
SK	50	39	5	2	4
FI	39	42	8	2	10
SE	41	35	12	3	9

Eurobarométer gyorsfelmérés – Az EU kihívásai és prioritásai 2023-ban

Terepmunka: 24/8–2023/(%) Alap: n=26 514 – Összes válaszadó

Eurobarométer gyorsfelmérés 533.

Az EU kihívásai és prioritásai 2023-ban

Q5_2 Mennyire ért egyet vagy nem ért egyet az alábbi állításokkal?

Az uniós intézkedéseknek az energiafogyasztás csökkentésére kell irányulniuk

	Teljes mértékben egyetértek	Hajlamosak egyetérteni	Hajlamosak nem értenek egyet	Teljesen nem érték egyet	Nem tudom
EU-27	38	41	11	5	5
LÉGY	29	46	15	4	5
BG	25	42	19	11	3
CZ	33	42	15	6	4
DK	46	37	8	4	5
DE	40	38	12	5	5
EE	22	49	18	6	6
IE	42	40	10	5	4
EL	36	40	12	9	4
ES	43	41	9	3	4
FR	36	46	9	4	5
HR	37	46	10	5	3
IT	41	40	11	4	4
CY	47	30	13	7	3
LV	31	46	12	3	8
LT	33	45	11	5	7
LU	38	39	14	7	3
HU	24	46	18	8	5
MT	57	30	5	6	1
NL	28	45	16	6	6
AT	43	37	11	6	3
PL	38	40	10	5	7
PT	56	35	5	1	2
RO	35	41	14	6	4
SI	34	47	12	4	3
SK	33	43	13	7	5
FI	35	43	12	4	6
SE	40	40	12	4	4

Eurobarométer gyorsfelmérés – Az EU kihívásai és prioritásai 2023-ban
Terepmunka: 24/8–2023/(%) Alap: n=26 514 – Összes válaszadó

Eurobarométer gyorsfelmérés 533.

Az EU kihívásai és prioritásai 2023-ban

Q5_3 Mennyire ért egyet vagy nem ért egyet az alábbi állításokkal?

Az EU-nak ösztönöznie kell a tiszta technológiák gyártását a tagállamokban

	Teljes mértékben egyetértek	Hajlamosak egyetérteni	Hajlamosak nem értenek egyet	Teljesen nem érték egyet	Nem tudom
EU-27	46	39	8	3	4
LÉGY	41	42	9	4	5
BG	41	42	11	4	2
CZ	34	43	12	5	6
DK	42	36	9	3	9
DE	45	36	10	5	5
EE	29	53	10	3	5
IE	47	37	7	4	4
EL	46	38	8	5	3
ES	52	37	7	2	2
FR	44	42	7	3	4
HR	50	41	6	2	2
IT	48	38	8	2	4
CY	56	30	6	4	4
LV	38	42	9	3	9
LT	42	44	5	3	6
LU	49	38	6	5	3
HU	54	37	5	2	3
MT	62	31	4	2	2
NL	39	40	9	5	7
AT	46	37	9	5	4
PL	44	45	5	3	3
PT	67	27	3	1	2
RO	52	37	5	2	3
SI	36	48	9	4	3
SK	34	40	13	8	5
FI	39	42	9	4	6
SE	41	38	10	3	8

Eurobarométer gyorsfelmérés – Az EU kihívásai és prioritásai 2023-ban

Terepmunka: 24/8–2023/(%) Alap: n=26 514 – Összes válaszadó

Eurobarométer gyorsfelmérés 533.

Az EU kihívásai és prioritásai 2023-ban

Q5_4 Mennyire ért egyet vagy nem ért egyet az alábbi állításokkal?

Az EU-nak közös védelmi projekteket kell finanszíroznia a stratégiai védelmi képességek és technológiák fejlesztése érdekében

	Teljes mértékben egyetérték	Hajlamosak egyetérteni	Hajlamosak nem értenek egyet	Teljesen nem értek egyet	Nem tudom
EU-27	35	40	11	6	8
LÉGY	29	46	10	5	10
BG	39	33	13	9	5
CZ	32	40	14	8	6
DK	29	41	13	7	10
DE	24	35	19	13	10
EE	44	42	7	3	4
IE	27	43	14	6	9
EL	40	36	11	9	4
ES	39	42	9	4	6
FR	33	47	8	4	8
HR	42	44	8	3	4
IT	37	41	10	5	9
CY	45	30	9	12	4
LV	46	37	6	4	6
LT	46	36	6	5	8
LU	35	35	12	11	7
HU	34	45	9	3	8
MT	42	34	11	7	6
NL	31	41	11	7	10
AT	15	29	25	22	8
PL	45	43	5	3	4
PT	55	36	4	1	4
RO	50	39	7	2	3
SI	29	44	13	7	7
SK	33	40	14	7	7
FI	34	43	11	4	9
SE	34	41	12	5	8

Eurobarométer gyorsfelmérés – Az EU kihívásai és prioritásai 2023-ban

Terepmunka: 24/8–2023/(%) Alap: n=26 514 – Összes válaszadó

Eurobarométer gyorsfelmérés 533.

Az EU kihívásai és prioritásai 2023-ban

Q6_1 Mennyire ért egyet vagy nem ért egyet az alábbi állításokkal?

Az Európai Uniónak továbbra is szolidaritást kell tanúsítania Ukrajnával

	Teljes mértékben egyetértek	Hajlamosak egyetérteni	Hajlamosak nem értenek egyet	Teljesen nem érték egyet	Nem tudom
EU-27	38	32	12	10	8
LÉGY	33	34	13	8	11
BG	26	23	17	27	8
CZ	21	30	21	20	7
DK	59	26	8	3	3
DE	38	29	15	12	6
EE	62	25	5	4	4
IE	54	24	9	9	4
EL	23	25	20	25	7
ES	37	39	11	6	7
FR	35	36	11	8	10
HR	33	43	10	8	6
IT	31	35	14	10	10
CY	17	28	21	26	8
LV	56	23	9	6	6
LT	61	22	7	5	5
LU	41	28	10	15	6
HU	23	28	20	18	11
MT	45	21	13	13	7
NL	43	35	8	7	7
AT	31	26	18	16	9
PL	50	32	8	4	6
PT	66	24	6	2	3
RO	37	36	13	9	6
SI	21	37	20	13	9
SK	25	26	20	21	9
FI	63	25	6	4	3
SE	63	21	6	5	4

Eurobarométer gyorsfelmérés – Az EU kihívásai és prioritásai 2023-ban
Terepmunka: 24/8–2023/(%) Alap: n=26 514 – Összes válaszadó

Eurobarométer gyorsfelmérés 533.

Az EU kihívásai és prioritásai 2023-ban

Q6_2 Mennyire ért egyet vagy nem ért egyet az alábbi állításokkal?

Oroszország Ukrajna elleni inváziója azt mutatja, hogy az EU-nak fokoznia kell a tagállamok közötti katonai együttműködést

	Teljes mértékben egyetértek	Hajlamosak egyetérteni	Hajlamosak nem értenek egyet	Teljesen nem értek egyet	Nem tudom
EU-27	42	34	10	7	8
LÉGY	36	39	10	6	9
BG	31	27	16	18	8
CZ	33	30	17	13	9
DK	46	33	10	4	7
DE	44	30	11	8	8
EE	62	24	7	4	4
IE	36	35	12	9	8
EL	31	33	13	18	6
ES	38	39	9	5	8
FR	42	35	8	6	9
HR	42	37	11	6	5
IT	31	38	14	8	10
CY	39	25	15	16	5
LV	62	20	5	6	7
LT	57	27	7	5	5
LU	41	31	10	12	6
HU	32	35	14	9	9
MT	39	29	13	13	6
NL	44	33	9	6	8
AT	30	30	16	14	11
PL	58	31	5	3	3
PT	55	32	5	2	6
RO	48	33	8	6	5
SI	21	38	21	12	8
SK	30	28	18	16	9
FI	51	33	7	4	5
SE	52	28	10	6	5

Eurobarométer gyorsfelmérés – Az EU kihívásai és prioritásai 2023-ban

Terepmunka: 24/8–2023/(%) Alap: n=26 514 – Összes válaszadó

Eurobarométer gyorsfelmérés 533.

Az EU kihívásai és prioritásai 2023-ban

Q6_3 Mennyire ért egyet vagy nem ért egyet az alábbi állításokkal?

Oroszország Ukrajna elleni inváziója azt mutatja, hogy az EU-nak biztosítania kell energia- és gazdasági biztonságát

	Teljes mértékben egyetértek	Hajlamosak egyetérteni	Hajlamosak nem értenek egyet	Teljesen nem értek egyet	Nem tudom
EU-27	54	31	7	4	5
LÉGY	51	33	7	4	5
BG	43	31	10	9	7
CZ	46	32	12	6	5
DK	64	24	5	2	5
DE	55	28	7	5	5
EE	70	21	4	2	3
IE	62	25	6	4	3
EL	45	33	8	9	5
ES	50	34	8	3	4
FR	53	33	5	4	5
HR	56	33	6	2	3
IT	45	37	8	4	6
CY	45	29	12	9	5
LV	64	20	6	3	7
LT	65	23	5	3	5
LU	55	29	5	7	4
HU	47	37	7	3	6
MT	64	24	4	4	3
NL	52	33	6	4	6
AT	52	30	8	5	6
PL	67	27	3	1	2
PT	67	26	3	1	4
RO	61	28	6	2	3
SI	40	40	10	5	5
SK	44	30	12	8	6
FI	73	20	4	2	2
SE	69	20	6	2	4

Eurobarométer gyorsfelmérés – Az EU kihívásai és prioritásai 2023-ban

Terepmunka: 24/8–2023/(%) Alap: n=26 514 – Összes válaszadó

Eurobarométer gyorsfelmérés 533.

Az EU kihívásai és prioritásai 2023-ban

Q6_4 Mennyire ért egyet vagy nem ért egyet az alábbi állításokkal?

Az orosz hatóságokat felelősségre kell vonni a jelenlegi ukrajnai helyzetért

	Teljes mértékben egyetértek	Hajlamosak egyetérteni	Hajlamosak nem értenek egyet	Teljesen nem érték egyet	Nem tudom
EU-27	53	24	9	7	7
LÉGY	52	26	9	6	7
BG	33	19	17	23	9
CZ	29	26	18	15	13
DK	71	18	6	2	4
DE	59	19	8	7	7
EE	73	14	4	3	6
IE	63	20	8	6	3
EL	30	22	17	25	7
ES	53	26	10	6	6
FR	49	26	9	8	8
HR	53	28	8	6	5
IT	43	31	11	7	8
CY	26	20	24	21	9
LV	71	14	5	4	7
LT	63	18	7	6	6
LU	50	23	9	12	6
HU	35	27	14	14	11
MT	57	18	7	9	10
NL	59	25	7	4	5
AT	51	22	11	9	8
PL	73	18	4	3	3
PT	73	18	5	2	3
RO	55	25	8	5	7
SI	40	30	13	9	8
SK	30	23	17	20	11
FI	63	22	5	4	6
SE	71	15	8	3	2

Eurobarométer gyorsfelmérés – Az EU kihívásai és prioritásai 2023-ban
Terepmunka: 24/8–2023/(%) Alap: n=26 514 – Összes válaszadó

Eurobarométer gyorsfelmérés 533.

Az EU kihívásai és prioritásai 2023-ban

Q7_1 Kérjük, mondja el, milyen mértékben ért egyet vagy nem ért egyet az alábbiakkal:

Az EU-nak folytatnia kell... Gazdasági szankciók kiszabása Oroszországgal szemben

	Teljes mértékben egyetérték	Hajlamosak egyetérteni	Hajlamosak nem értenek egyet	Teljesen nem érték egyet	Nem tudom
EU-27	46	25	11	11	7
LÉGY	46	29	12	6	7
BG	25	21	18	31	6
CZ	34	25	17	15	9
DK	63	23	7	3	4
DE	49	20	11	13	7
EE	66	19	6	5	4
IE	53	24	11	7	6
EL	23	20	21	29	6
ES	47	30	9	8	6
FR	42	28	11	10	9
HR	37	34	13	9	7
IT	37	28	15	10	10
CY	24	16	24	31	5
LV	60	15	9	7	9
LT	62	19	6	8	5
LU	44	25	11	14	7
HU	26	22	21	23	9
MT	45	20	12	16	7
NL	53	26	8	8	5
AT	36	23	15	17	9
PL	66	22	4	4	3
PT	66	23	6	2	4
RO	51	26	10	7	6
SI	23	36	19	15	9
SK	24	21	19	28	9
FI	72	18	4	4	3
SE	61	18	9	6	6

Eurobarométer gyorsfelmérés – Az EU kihívásai és prioritásai 2023-ban

Terepmunka: 24/8–2023/(%) Alap: n=26 514 – Összes válaszadó

Eurobarométer gyorsfelmérés 533.

Az EU kihívásai és prioritásai 2023-ban

Q7_2 Kérjük, mondja el, milyen mértékben ért egyet vagy nem ért egyet az alábbiakkal:

Az EU-nak folytatnia kell... Ukrajna pénzügyi és gazdasági támogatása

	Teljes mértékben egyetértek	Hajlamosak egyetérteni	Hajlamosak nem értenek egyet	Teljesen nem értek egyet	Nem tudom
EU-27	26	38	15	13	8
LÉGY	21	38	17	13	12
BG	19	24	20	31	5
CZ	18	26	21	27	8
DK	44	36	12	5	4
DE	25	35	16	17	6
EE	42	40	8	6	4
IE	35	35	12	12	6
EL	20	27	19	29	6
ES	28	44	13	8	8
FR	19	43	15	12	11
HR	26	39	18	10	7
IT	23	43	15	11	8
CY	14	28	23	29	6
LV	45	30	10	8	7
LT	47	32	9	8	4
LU	24	38	17	17	4
HU	14	30	22	25	8
MT	27	35	17	15	7
NL	28	43	12	10	7
AT	20	33	20	20	7
PL	36	39	11	7	8
PT	43	42	8	4	4
RO	30	38	16	10	7
SI	14	42	21	15	8
SK	19	25	22	28	7
FI	48	33	10	5	4
SE	50	31	10	6	4

Eurobarométer gyorsfelmérés – Az EU kihívásai és prioritásai 2023-ban

Terepmunka: 24/8–2023/(%) Alap: n=26 514 – Összes válaszadó

Eurobarométer gyorsfelmérés 533.

Az EU kihívásai és prioritásai 2023-ban

Q7_3 Kérjük, mondja el, milyen mértékben ért egyet vagy nem ért egyet az alábbiakkal:

Az EU-nak folytatnia kell... Az Ukrajnának szánt katonai felszerelések és kiképzések beszerzésének és szállításának finanszírozása

	Teljes mértékben egyetérték	Hajlamosak egyetérteni	Hajlamosak nem értenek egyet	Teljesen nem értek egyet	Nem tudom
EU-27	24	33	17	17	9
LÉGY	20	34	19	17	11
BG	20	19	16	40	6
CZ	17	23	21	32	7
DK	39	37	12	7	6
DE	23	28	19	23	8
EE	47	34	9	7	4
IE	27	34	14	16	9
EL	16	23	20	35	6
ES	25	38	16	11	11
FR	17	38	18	16	11
HR	21	36	21	15	8
IT	18	34	19	18	11
CY	9	19	24	41	7
LV	46	27	10	10	6
LT	46	29	9	10	6
LU	21	30	17	25	7
HU	14	20	22	36	8
MT	22	29	17	25	7
NL	27	42	13	10	8
AT	16	22	21	34	8
PL	37	40	9	8	7
PT	34	41	12	6	7
RO	28	33	18	13	9
SI	11	28	28	24	9
SK	17	21	19	37	7
FI	51	32	7	5	5
SE	44	34	10	7	6

Eurobarométer gyorsfelmérés – Az EU kihívásai és prioritásai 2023-ban

Terepmunka: 24/8–2023/(%) Alap: n=26 514 – Összes válaszadó

Eurobarométer gyorsfelmérés 533.

Az EU kihívásai és prioritásai 2023-ban

Q7_4 Kérjük, mondja el, milyen mértékben ért egyet vagy nem ért egyet az alábbiakkal:

Az EU-nak folytatnia kell... Humanitárius segítségnyújtás a háború által érintett embereknek

	Teljes mértékben egyetértek	Hajlamosak egyetérteni	Hajlamosak nem értenek egyet	Teljesen nem értek egyet	Nem tudom
EU-27	47	39	7	4	3
LÉGY	38	44	9	5	4
BG	41	37	10	10	2
CZ	30	44	13	7	5
DK	58	33	6	2	2
DE	45	38	8	6	3
EE	55	39	3	2	2
IE	54	33	6	5	3
EL	54	34	5	5	2
ES	48	41	7	3	2
FR	38	46	8	4	4
HR	54	39	5	1	2
IT	45	40	8	4	3
CY	57	32	6	5	1
LV	57	32	5	3	3
LT	58	35	3	2	2
LU	51	36	7	5	3
HU	44	39	8	4	4
MT	63	28	3	5	2
NL	49	37	8	4	3
AT	47	36	8	6	3
PL	52	40	4	3	2
PT	69	26	3	1	1
RO	47	41	6	4	3
SI	31	54	7	5	3
SK	35	39	12	10	4
FI	65	28	4	2	2
SE	71	20	6	2	1

Eurobarométer gyorsfelmérés – Az EU kihívásai és prioritásai 2023-ban

Terepmunka: 24/8–2023/(%) Alap: n=26 514 – Összes válaszadó

Eurobarométer gyorsfelmérés 533.

Az EU kihívásai és prioritásai 2023-ban

Q7_5 Kérjük, mondja el, milyen mértékben ért egyet vagy nem ért egyet az alábbiakkal:

Az EU-nak folytatnia kell... Az ukrajnai háború elől menekülők fogadása az Európai Unióban

	Teljes mértékben egyetérték	Hajlamosak egyetérteni	Hajlamosak nem értenek egyet	Teljesen nem értek egyet	Nem tudom
EU-27	36	40	11	8	5
LÉGY	27	45	13	9	6
BG	26	34	18	18	3
CZ	19	36	20	20	6
DK	55	34	7	2	2
DE	33	38	15	10	4
EE	32	43	14	5	6
IE	42	34	11	9	5
EL	39	38	11	9	3
ES	42	43	7	3	4
FR	27	45	12	9	7
HR	38	47	8	2	5
IT	39	44	9	5	3
CY	31	43	12	10	4
LV	39	40	10	4	8
LT	43	37	9	6	6
LU	33	41	15	7	4
HU	31	43	12	8	5
MT	46	30	9	10	4
NL	33	42	12	8	5
AT	32	36	16	11	5
PL	41	39	8	5	7
PT	58	35	4	1	2
RO	37	43	11	5	5
SI	20	43	19	11	7
SK	22	33	19	19	7
FI	57	33	5	3	3
SE	61	26	8	3	3

Eurobarométer gyorsfelmérés – Az EU kihívásai és prioritásai 2023-ban

Terepmunka: 24/8–2023/(%) Alap: n=26 514 – Összes válaszadó

Eurobarométer gyorsfelmérés 533.

Az EU kihívásai és prioritásai 2023-ban

Q7_6 Kérjük, mondja el, milyen mértékben ért egyet vagy nem ért egyet az alábbiakkal:

Az EU-nak folytatnia kell... Ukrajna egységes piaci integrációjának támogatása

	Teljes mértékben egyetérték	Hajlamosak egyetérteni	Hajlamosak nem értenek egyet	Teljesen nem érték egyet	Nem tudom
EU-27	26	39	14	10	11
LÉGY	19	40	15	11	16
BG	22	32	17	24	6
CZ	17	31	21	18	13
DK	32	42	11	4	11
DE	27	37	15	12	9
EE	36	44	8	4	9
IE	31	39	9	11	11
EL	21	30	19	21	9
ES	29	43	10	7	12
FR	18	37	15	12	18
HR	30	46	12	6	7
IT	24	42	14	9	12
CY	17	30	21	21	11
LV	41	35	10	5	9
LT	45	39	6	5	5
LU	21	36	15	18	10
HU	15	35	21	19	10
MT	29	34	13	12	12
NL	23	44	11	9	14
AT	22	37	17	14	10
PL	36	42	9	6	8
PT	45	38	7	3	7
RO	26	41	16	9	8
SI	17	48	15	11	9
SK	18	30	19	22	11
FI	40	39	8	4	10
SE	46	33	8	4	9

Eurobarométer gyorsfelmérés – Az EU kihívásai és prioritásai 2023-ban

Terepmunka: 24/8–2023/(%) Alap: n=26 514 – Összes válaszadó

Eurobarométer gyorsfelmérés 533.

Az EU kihívásai és prioritásai 2023-ban

Q7_7 Kérjük, mondja el, milyen mértékben ért egyet vagy nem ért egyet az alábbiakkal:

Az EU-nak folytatnia kell... Ukrajna támogatása az európai integráció felé vezető úton

	Teljes mértékben egyetérték	Hajlamosak egyetérteni	Hajlamosak nem értenek egyet	Teljesen nem érték egyet	Nem tudom
EU-27	29	37	14	12	8
LÉGY	22	37	17	12	11
BG	24	27	20	24	5
CZ	20	30	20	21	9
DK	41	38	11	6	5
DE	27	33	17	16	7
EE	41	39	7	5	8
IE	37	36	9	11	7
EL	23	29	18	22	8
ES	34	43	10	5	8
FR	21	39	14	12	14
HR	34	42	11	7	6
IT	27	42	14	10	8
CY	16	31	20	24	9
LV	46	29	9	7	9
LT	49	31	7	6	7
LU	24	31	19	19	7
HU	16	34	19	20	11
MT	33	29	14	15	9
NL	26	41	14	10	9
AT	24	31	16	21	8
PL	40	41	8	5	6
PT	52	36	6	3	4
RO	31	38	15	10	6
SI	19	44	17	13	7
SK	21	29	18	24	8
FI	50	34	6	4	6
SE	54	28	9	5	4

Eurobarométer gyorsfelmérés – Az EU kihívásai és prioritásai 2023-ban

Terepmunka: 24/8–2023/(%) Alap: n=26 514 – Összes válaszadó

Hozzászólások

(Pierre Dieumegard)

A sajtóközlemények tartalma

A 2023. évi uniós kihívásokról és prioritásokról szóló 533. sz. Eurobarométer gyorsfelmérés első jelentése (90 oldal) csak angol nyelven készült.

Azonban kevés hiányzott annak érdekében, hogy néhány más nyelven is közzé lehessen tenni:

Az „adatmelléklet” egy 42 oldalas dokumentum, amely valójában a jelentés második része, amely francia és német nyelven is létezik.

A „prezentáció” egy dokumentum, amely tartalmazza a jelentés grafikonjait, és franciául is létezik.

Ahhoz, hogy a teljes jelentés francia nyelven legyen, elegendő lett volna néhány oldalból álló szöveget készíteni, beépíteni a „reprezentációs” dokumentum grafikonjait, és beilleszteni az „adatmelléklet” dokumentumot.

És ha ez lehetséges franciául, akkor a többi hivatalos nyelven is lehetségesnek kell lennie.

A 2023. szeptember 11-i angol nyelvű hivatalos sajtóközlemény egyszerű szövegből áll, és más dokumentumokra mutató linkeket tartalmaz, köztük egy pdf mellékletet, amely a jelentés 5 grafikonját tartalmazza.

A francia nyelvű sajtóközlemény egy francia nyelvű pdf-mellékletre mutató linket is tartalmaz a francia nyelvű „Pneztation” dokumentumból.

Másrészt a többi nyelven készült sajtóközlemények nem tartalmaznak mellékletet ezeken a nyelveken, hanem csak az angol és a francia nyelvű mellékletekre mutató linkeket.

A többi nyelv előadóinak ezért nem áll módjukban elolvasni ennek az 533-as Eurobarométer gyorsfelmérésnek az eredményeit.

Kevés utalás a médiában és a sajtóban

(Google, 2023. november 11., két hónappal a jelentés közzététele után)

A cél az volt, hogy kiderüljön, hogy a sajtóban vagy a sajtóban hivatkoztak-e erre a jelentésre. A keresés a francia „Eurobarométer – Az EU kihívásai és prioritásai 2023-ban” kulcsszavakkal történt (lehetőleg a „Flash” és az „EU” kifejezés hozzáadásával), de ez nem változtat az eredményeken.

Az Eurobarométer felméréshez csak két helyszín kapcsolódik:

https://france.representation.ec.europa.eu/informations/eurobarometre-les-europeens-approuvent-les-mesures-prises-pour-faire-face-la-crise-energetique-2023-09-11_fr: ez csak egy sajtóközlemény, illusztráció nélkül. A francia nyelvű előadásra mutató hivatkozás helytelen: rámutat a cikket író személy merevlemezének címére.

<https://www.gazdajourdhui.fr/eurobarometre-2023-les-europeens-tres-sensibles-a-lenjeu-energetique/>: „a 2023. évi Eurobarométer felmérés: Azok az európaiak, akik nagyon érzékenyek az energiaügyi kihívásra.” Nincs illusztráció.

Eurobarométer gyorsfelmérés 533.

Az EU kihívásai és prioritásai 2023-ban

Ezért látható, hogy ezt az Eurobarométer felmérést a francia nyelvű médiában nem vették át, vagy nagyon keveset, miközben volt néhány dokumentum franciául. Ezért feltételezhető, hogy más nyelveken még kevesebb olyan cikk található, ahol a dokumentumok még kevésbé voltak elérhetők.

A fejezet címében meghatározott általános cím

Az általános cím „Az EU kihívásai és prioritásai 2023-ban”; a 2. szakasz címe megegyezik: „Az EU kihívásai és prioritásai”.

Ezért abból kell kiindulni, hogy az „Oroszország Ukrajna elleni inváziója és az EU válasza” című 1. szakasz, a 3. szakasz (Az EU a globális szintén) és a 4. szakasz („Az EU által a legjobban megtestesülő értékek”) tárgyaltak.

Kár, hogy nem foglalkoztam a jelentés tervének logikájával.