

## Flash Eurobarometer 533

# Uitdagingen en prioriteiten van de EU in 2023



Veldwerk:

**Augustus 2023**

Publicatie:

**September 2023**

Door de Europese Commissie gevraagde en gecoördineerde enquête,  
Directoraat-generaal Communicatie

Dit document vertegenwoordigt niet het standpunt van de Europese Commissie.  
De daarin vervatte interpretaties en meningen zijn uitsluitend die van de auteurs.

Flash Eurobarometer 533 — Ipsos European Public Affairs



Document opgesteld door Pierre Dieumegard voor [Europa-democratie-Esperanto](#)

Het doel van dit „voorlopige” document is om meer mensen in de Europese Unie in staat te stellen zich bewust te worden van documenten die door de Europese Unie (en gefinancierd door hun belastingen) zijn opgesteld.

**Zonder vertalingen worden burgers**uitgesloten van het debat.

Dit document „Eurobarometer” bestond alleen in het Engels in een pdf-bestand. Vanuit dit eerste bestand hebben we een odt-bestand gemaakt, voorbereid door Libre Office-software, voor machinevertaling naar andere talen. De resultaten zijn nu beschikbaar in alle officiële talen.

**Het is wenselijk dat de EU-administratie de vertaling van belangrijke documenten overneemt. „Belangrijke documenten” zijn niet alleen wet- en regelgeving, maar ook de belangrijke informatie die nodig is om samen weloverwogen beslissingen te nemen.**

Om onze gemeenschappelijke toekomst samen te bespreken en betrouwbare vertalingen mogelijk te maken, zou de internationale taal Esperanto zeer nuttig zijn vanwege zijn eenvoud, regelmaat en nauwkeurigheid.

Neem contact met ons op:

[Kontakto \(europokune.eu\)](mailto:europokune.eu)

<https://e-d-e.org/-Kontakti-EDE>

Flash Eurobarometer 533

Uitdagingen en prioriteiten van de EU in 2023

## **Flash Eurobarometer 533**

# **Uitdagingen en prioriteiten van de EU in 2023**

Verslag

Augustus 2023

Enquête uitgevoerd door Ipsos European Public Affairs op verzoek van de Europese Commissie,  
directoraat-generaal Communicatie

Enquête gecoördineerd door de Europese Commissie, directoraat-generaal Communicatie (DG  
COMM „Media Monitoring and Eurobarometer” Unit)

Flash Eurobarometer 533

Uitdagingen en prioriteiten van de EU in 2023

Titel van het project

Flash Eurobarometer 533 EU-uitdagingen en prioriteiten  
2023 — augustus 2023

Verslag

Taalversie

NL

Catalogusnummer

NA-04-23-855-NL-N

ISBN

978-92-68-07542-5

doi:10.2775/97389

© Europese Unie, 2023

<https://europa.eu/eurobarometer>

## Inhoudsopgave

Belangrijkste bevindingen.....	7
Deel 1. De Russische invasie van Oekraïne en de reactie van de EU.....	10
1.1. Algemene houding ten opzichte van de oorlog in Oekraïne.....	10
1.2. Steun voor EU-maatregelen naar aanleiding van de oorlog in Oekraïne.....	14
Deel 2. Uitdagingen en prioriteiten van de EU.....	19
2.1. Steun voor EU-maatregelen in verband met uitdagingen.....	19
2.2. Het belang van diverse EU-initiatieven.....	23
Deel 3. De EU op het wereldtoneel.....	28
3.1. Hoe het gaat in de EU, de VS, China en Rusland.....	28
3.2. Evaluatie van de wereldwijde invloed van de EU.....	34
Afdeling 4. Waarden die het best door de EU worden belichaamd.....	38
Technische specificaties.....	43
Vragenlijst.....	45
Bijlagegegevens.....	49
Opmerkingen.....	90

*Opmerkingen:*

- 1) Enquêteresultaten zijn onderhevig aan bemonsteringstoleranties, wat betekent dat niet alle zichtbare verschillen tussen groepen statistisch significant kunnen zijn. Alleen verschillen die statistisch significant zijn (op het niveau van 5 %) — dat wil zeggen wanneer redelijkerwijs zeker kan zijn dat ze waarschijnlijk niet toevallig hebben plaatsgevonden — worden in de tekst benadrukt.
- 2) Percentages mogen niet oplopen tot 100 %, omdat ze worden afgerond op het dichtstbijzijnde percentage. Als gevolg van afronding kan het ook voorkomen dat de percentages voor afzonderlijke responsopties die in de grafieken worden weergegeven, niet exact optellen tot de totalen die worden weergegeven in grafieken en tabellen of in de tekst worden vermeld. Responspercentages zullen hoger zijn dan 100 % als de vraag respondenten in staat stelt meerdere antwoorden te selecteren.
- 3) In dit rapport worden landen aangeduid met hun officiële afkorting. De in dit verslag gebruikte afkortingen komen overeen met:

WEES		België	LT		Litouwen
BG		Bulgarije	LU		Luxemburg
CZ		Tsjechië	HU		Hongarije
DK		Denemarken	MT		Malta
DE		Duitsland	NL		Nederland
EE		Estland	BIJ		Oostenrijk
IE		Ierland	PL		Polen
EL		Griekenland	PT		Portugal
ES		Spanje	RO		Roemenië
FR		Frankrijk	SI		Slovenië
HR		Kroatië	SK		Slowakije
HET		Italië	FI		Finland
CY		Rep. van Cyprus*	SE		Zweden
LV		Letland			

\* Cyprus als geheel is een van de 27 EU-lidstaten. Het acquis communautaire is echter opgeschort in het deel van het land dat niet door de regering van de Republiek Cyprus wordt gecontroleerd. Om praktische redenen zijn alleen de gesprekken in het deel van het land waarover de regering van de Republiek Cyprus zeggenschap heeft, opgenomen in de categorie „CY”.

## Belangrijkste bevindingen

---

### De Russische invasie van Oekraïne en de reactie van de EU

- Meer dan acht van de tien correspondenten (85 %) zijn het er volledig mee eens dat de Russische invasie van Oekraïne aantoont dat de EU haar energie- en economische zekerheid moet waarborgen. Bovendien zijn zeven op de tien — of meer — respondenten in totaal het erover eens dat:
  - Russische autoriteiten moeten verantwoordelijk worden gehouden voor de huidige situatie in Oekraïne (77 %)
  - De Russische invasie van Oekraïne toont aan dat de EU de militaire samenwerking tussen de lidstaten moet versterken (75 %)
  - de EU moet solidariteit blijven tonen met Oekraïne (71 %)
- De respondenten werd ook gevraagd in hoeverre zij steun verlenen aan een reeks maatregelen die de EU in reactie op de oorlog in Oekraïne heeft genomen. Meer dan acht op de tien respondenten (86 %) zijn het erover eens dat de EU humanitaire steun moet blijven verlenen aan de mensen die door de oorlog zijn getroffen. Ongeveer driekwart (77 %) is het ermee eens dat de EU mensen die de oorlog in Oekraïne ontvluchten, moet blijven verwelkomen.
- Uit de resultaten blijkt ook steun voor de integratie van Oekraïne in de EU: 67 % van de respondenten is het erover eens dat de EU Oekraïne moet blijven steunen op zijn weg naar Europese integratie en 65 % is het ermee eens dat de EU de integratie van Oekraïne in de eengemaakte markt blijft ondersteunen.
- Ongeveer zeven op de tien respondenten (71 %) is het erover eens dat de EU economische sancties tegen Rusland moet blijven opleggen. Bijna twee derde van de respondenten (65 %) is het erover eens dat de EU Oekraïne financieel en economisch moet blijven steunen. Een kleiner deel (57 %) is het erover eens dat de EU de aankoop en levering van militaire uitrusting en opleiding aan Oekraïne moet blijven financieren.

### Uitdagingen en prioriteiten van de EU

- Meer dan acht op de tien respondenten (86 %) zijn het er volledig mee eens of zijn het er over eens dat de gasopslag in de EU moet worden gevuld om het risico op tekorten voor de komende winter te voorkomen. In dezelfde geest is 79 % van de respondenten het erover eens dat de EU-maatregelen gericht moeten zijn op vermindering van het energieverbruik. Meer dan acht op de tien respondenten (85 %) is dat de EU de productie van schone technologieën in haar lidstaten moet stimuleren.
- Op de vraag of de EU gezamenlijke defensieprojecten moet financieren om strategische defensiecapaciteiten en -technologieën te ontwikkelen, is 75 % van de respondenten het in totaal eens.

- De respondenten kregen ook een lijst van initiatieven die de EU het afgelopen jaar heeft genomen om in te spelen op de energie- en andere uitdagingen. Voor elk van de in de enquête genoemde initiatieven acht een overgrote meerderheid van de respondenten dit „zeer” of „redelijk belangrijk”. Meer in het bijzonder is het totale percentage „belangrijke” reacties het hoogst voor „het nemen van maatregelen op Europees niveau om de onmiddellijke impact van de stijgende energieprijzen te beperken” (86 %) en „het bevorderen van het duurzame gebruik van natuurlijke hulpbronnen, bijvoorbeeld het verminderen van afval, het verhogen van recycling en het stimuleren van hergebruik en reparatie van goederen (86 %) en het laagste voor het verstrekken van financiering aan de lidstaten voor versnelde investeringen in hernieuwbare energiebronnen via REPowerEU” (74 %).

## De EU op het wereldtoneel

- Hoewel meer respondenten antwoorden dat de zaken in het algemeen in de verkeerde richting gaan dan in de goede richting in de EU, zijn de respondenten het positiefst in hun evaluatie van de huidige situatie in de EU (26 % „juiste richting” versus 39 % „verkeerde richting”). Ter vergelijking, wanneer gevraagd naar de VS, 20 % antwoordt dat de dingen gaan in de goede richting, vergeleken met 39 % die antwoorden dat, in het algemeen, dingen gaan in de verkeerde richting. De overeenkomstige cijfers voor China zijn 12 % „juiste richting” versus 48 % „verkeerde richting”. Slechts 5 % van de respondenten denkt dat het in Rusland de goede kant op gaat, terwijl 81 % antwoordt dat het in de verkeerde richting gaat.
- Een op de vijf respondenten (20 %) antwoordt dat de invloed van de EU in de wereld momenteel „iets” of „veel sterker” is dan die van de VS, terwijl 49 % aangeeft dat deze „iets zwakker” of „veel zwakker” is. Ongeveer een kwart van de respondenten (26 %) antwoordt dat de invloed van de EU in de wereld momenteel dezelfde is als die van de VS. De cijfers voor China zijn in overeenstemming met die voor de VS, terwijl respondenten iets meer geneigd zijn te verklaren dat de invloed van de EU in de wereld momenteel „iets” of „veel sterker” is dan die van Japan (32 % voor Japan versus 23 % voor China). Meer dan een derde van de respondenten (35 %) antwoordt dat de invloed van de EU in de wereld momenteel „iets” of „veel sterker” is dan die van Rusland, vergeleken met ongeveer vier op de tien respondenten (42 %) die aangeven dat het „iets” of „veel zwakker” is.

## Waarden die het best door de EU worden belichaamd

- De respondenten werd gevraagd na te gaan of bepaalde waarden het best door de EU, door andere landen in de wereld of door beide in gelijke mate worden belichaamd. Een meerderheid van de respondenten (53 %) antwoordt dat eerbiediging van de grondrechten en waarden het best door de EU wordt belichaamd — in vergelijking met andere landen. Bovendien kiest ongeveer een op de twee respondenten dit antwoord voor „sociale gelijkheid en welzijn” (50 %), „tolerantie en openheid voor anderen” (49 %) en „vrede” (48 %). Meer dan vier op de tien respondenten (46 %) antwoordt dat de waarde van solidariteit met landen binnen en buiten de EU het best door de EU wordt belichaamd en dat 45 % hetzelfde antwoordt op respect voor de natuur en de bescherming van het klimaat



## Flash Eurobarometer 533

### Uitdagingen en prioriteiten van de EU in 2023

en het milieu; een lager percentage (38 %) wordt waargenomen voor respect voor de geschiedenis en zijn lessen.

- Wat „voortgang en innovatie” betreft, antwoordt 26 % van de respondenten dat deze waarde het best door de EU wordt belichaamd, terwijl 31 % antwoordt dat deze waarde beter door andere landen wordt vertegenwoordigd; 34 % antwoordt dat de EU en andere (groepen) landen in gelijke mate voortgang en innovatie belichamen.

## Deel 1. De Russische invasie van Oekraïne en de reactie van de EU

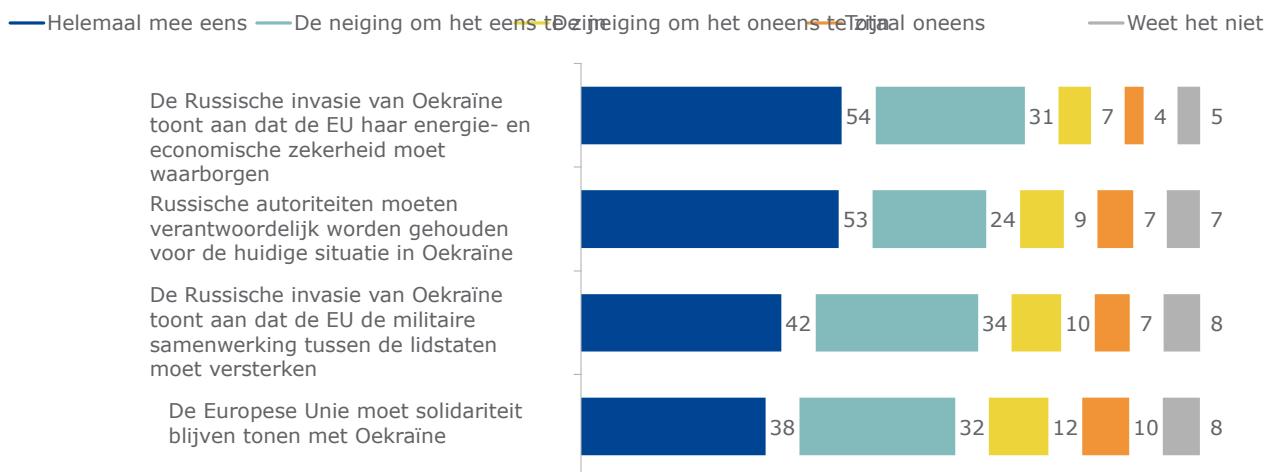
### 1.1. Algemene houding ten opzichte van de oorlog in Oekraïne

Meer dan acht op de tien respondenten zijn het er in totaal mee eens dat de Russische invasie van Oekraïne aantoont dat de EU haar energie- en economische zekerheid moet waarborgen (54 % „helemaal mee eens” en 31 % „langs akkoord”). Bovendien zijn ruim zeven op de tien respondenten het erover eens dat:

- De Russische autoriteiten moeten verantwoordelijk worden gehouden voor de huidige situatie in Oekraïne (53 % „helemaal mee eens” en 24 % „langs akkoord”)
- De Russische invasie van Oekraïne toont aan dat de EU de militaire samenwerking tussen de lidstaten moet intensiveren (42 % „helemaal mee eens” en 34 % „langs akkoord”)

Zeven op de tien respondenten zijn het er in totaal over eens dat de EU solidariteit met Oekraïne moet blijven tonen (38 % „helemaal mee eens” en 32 % „lang om het eens te zijn”).

**Q6** Hoeveel bent u het eens of oneens met elk van de volgende uitspraken? (% van de EU27)



Basis: alle respondenten (n=26 514)

In alle lidstaten zijn meer dan zeven op de tien respondenten het erover eens dat de Russische invasie van Oekraïne aantoont dat de EU haar energie- en economische zekerheid moet waarborgen (van 74 % in Bulgarije en Slowakije tot 93 % in Finland, Polen en Portugal) en een meerderheid is het erover eens dat de invasie van Rusland aantoont dat de EU de militaire samenwerking tussen de lidstaten moet versterken (van 58 % in Bulgarije en Slowakije tot 86 % in Estland, 87 % in Portugal en 90 % in Polen). In alle lidstaten (Cyprus) is een meerderheid van de respondenten het erover eens dat de Russische autoriteiten verantwoordelijk moeten worden gehouden voor de huidige situatie in Oekraïne (van 45 % in Cyprus tot 91 % in Polen en Portugal).

## Flash Eurobarometer 533

### Uitdagingen en prioriteiten van de EU in 2023

Er is iets meer variatie tussen de lidstaten in overeenstemming met de verklaring dat de EU solidariteit met Oekraïne moet blijven tonen. Op Cyprus is 45 % van de respondenten het „helemaal eens” of „het ermee eens” dat de EU solidariteit met Oekraïne moet blijven tonen. Daarentegen zijn twee keer zoveel respondenten het eens met deze stelling in Estland (87 %), Finland (88 %) en Portugal (90 %).

	De Russische invasie van Oekraïne toont aan dat de EU haar energie- en economische zekerheid moet waarborgen	Russische autoriteiten moeten verantwoordelijk worden gehouden voor de huidige situatie in Oekraïne	De Russische invasie van Oekraïne toont aan dat de EU de militaire samenwerking tussen de lidstaten moet versterken	De EU moet solidariteit blijven tonen met Oekraïne
EU27	85	77	75	71
WEES	84	78	75	67
BG	74	52	58	49
CZ	78	55	62	51
DK	88	89	79	85
DE	83	78	74	68
EE	91	87	86	87
IE	87	83	71	78
EL	78	52	64	48
ES	84	79	77	76
FR	86	75	77	71
HR	88	80	79	76
HET	82	74	69	67
CY	75	45	64	45
LV	84	85	82	79
LT	88	81	83	83
LU	84	72	72	69
HU	84	61	67	51
MT	88	74	68	66
NL	85	83	77	78
BIJ	82	73	60	57
PL	93	91	90	82
PT	93	91	87	90
RO	89	80	81	74
SI	79	70	60	58
SK	74	52	58	50
FI	93	86	84	88
SE	89	86	80	85

Basis: alle respondenten (n=26 514)

## Sociaaldemografische overwegingen

In alle sociaaldemografische groepen is het eens met deze meer algemene verklaringen over de oorlog in Oekraïne; toch kunnen enkele verschillen worden waargenomen. Mannen hebben bijvoorbeeld iets meer kans dan vrouwen om het erover eens te zijn dat de Russische invasie van Oekraïne aantoont dat de EU de militaire samenwerking tussen de lidstaten moet versterken (78 % versus 72 %) en dat de EU solidariteit met Oekraïne moet blijven tonen (72 % versus 69 %).

De grootste verschillen in overeenstemming worden gezien tussen leeftijdsgroepen, waarbij oudere respondenten het waarschijnlijker eens zijn met de vier verklaringen. Zo is 76 % van de 55-plussers het erover eens dat de EU solidariteit moet blijven tonen met Oekraïne, tegenover 68 % van de mensen in de leeftijd van 40-54 jaar en 66 % van de jongeren van 25-39 jaar of 15-24 jaar.

74 % van de respondenten die hun opleiding van 20 jaar of ouder hebben afgerond, is het ermee eens dat de EU solidariteit met Oekraïne moet blijven tonen, maar dit cijfer is iets lager voor degenen die hun opleiding hebben voltooid tussen 16 en 19 jaar of 15 jaar of jonger (beide 68 %). Ook degenen die hun opleiding van 20 jaar of ouder hebben afgerond, zullen het er waarschijnlijker over eens zijn dat de Russische invasie van Oekraïne aantoont dat de EU de militaire samenwerking tussen de lidstaten moet versterken (78 % tegenover 71 % tot 73 % van de lager opgeleide respondenten). Respondenten die hun opleiding van 15 jaar of jonger hebben afgerond, zullen het minst het erover eens zijn dat de Russische invasie van Oekraïne aantoont dat de EU haar energie- en economische zekerheid moet waarborgen (82 % versus 86-87 % van de hoger opgeleide respondenten).

Q6 Hoeveel bent u het eens of oneens met elk van de volgende uitspraken?

(% Totaal „overeenstemming”, door sociodemografie)

	De Russische invasie van Oekraïne toont aan dat de EU haar energie- en economische zekerheid moet waarborgen	Russische autoriteiten moeten verantwoordelijk worden gehouden voor de huidige situatie in Oekraïne	De Russische invasie van Oekraïne toont aan dat de EU de militaire samenwerking tussen de lidstaten moet versterken	De EU moet solidariteit blijven tonen met Oekraïne
EU27	85	77	75	71
<b>Geslacht</b>				
Mannen	85	77	78	72
Vrouwen	84	77	72	69
<b>Leeftijd</b>				
15-24	79	72	69	66
25-39	80	74	73	66
40-54	85	76	74	68
55 +	89	81	79	76
<b>Onderwijs (leeftijd wanneer voltooid)</b>				
Tot 15	82	77	71	68
16-19	86	76	73	68
20+	87	79	78	74
Nog steeds studeren	80	74	72	67

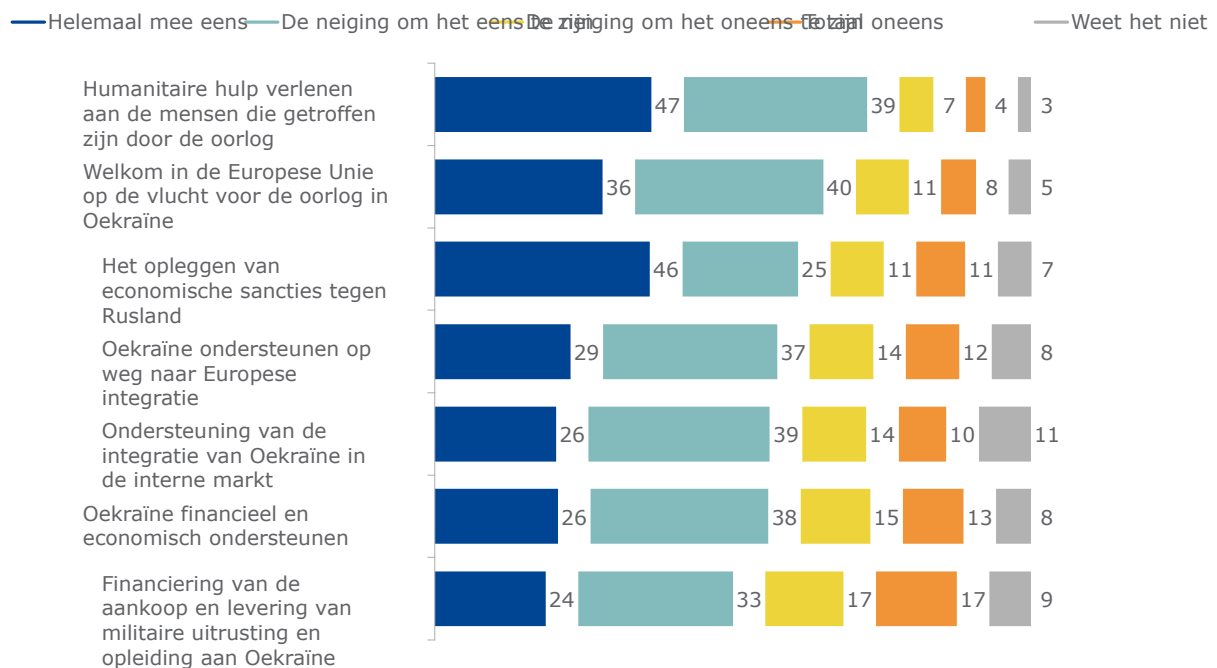
Basis: alle respondenten (n=26 514)

## 1.2. Steun voor EU-maatregelen naar aanleiding van de oorlog in Oekraïne

De respondenten werd ook gevraagd in hoeverre zij het eens zijn met een reeks maatregelen die de EU heeft genomen in reactie op de oorlog in Oekraïne. Meer dan acht op de tien respondenten zijn het er in totaal mee eens dat de EU humanitaire steun moet blijven verlenen aan de mensen die door de oorlog zijn getroffen, waaronder 47 % die het „helemaal eens” is en 39 % die zich ertoe verplicht „stemmen” met deze maatregel. Ongeveer driekwart is het ermee eens dat de EU in de EU mensen die de oorlog in Oekraïne ontvluchten, moet blijven verwelkomen, waaronder 36 % die het „helemaal eens” is en 40 % die „de neiging heeft het ermee eens te zijn”. Uit de resultaten blijkt ook steun voor de integratie van Oekraïne in de EU. Ongeveer tweederde van de respondenten is het erover eens dat de EU Oekraïne moet blijven steunen op zijn weg naar Europese integratie (29 % „helemaal mee eens” en 37 % „langs akkoord”) en een vergelijkbaar niveau van overeenstemming wordt gezien ter ondersteuning van de integratie van Oekraïne in de eengemaakte markt (26 % „helemaal mee eens” en 39 % „lang om ermee akkoord te gaan”).

Ongeveer zeven op de tien respondenten zijn het erover eens dat de EU economische sancties tegen Rusland moet blijven opleggen (46 % „helemaal mee eens” en 25 % „langd om ermee akkoord te gaan”). Daarnaast is er steun voor economische en militaire hulp aan Oekraïne. Bijna twee derde van de respondenten is het erover eens dat de EU Oekraïne financieel en economisch moet blijven steunen (26 % „helemaal mee eens” en 38 % „langzaam akkoord”). Een kleiner deel is het erover eens dat de EU de aankoop en levering van militaire uitrusting en opleiding aan Oekraïne moet blijven financieren (24 % „helemaal mee eens” en 33 % „langd om akkoord te gaan”).

Q7 Vertel me in hoeverre u het eens bent of het niet eens bent met het volgende:  
De EU moet doorgaan....? (% EU27)



In alle lidstaten is het grootste deel van de respondenten het er „helemaal mee eens” of „het ermee eens” dat de EU humanitaire steun moet blijven verlenen aan de mensen die door de oorlog in Oekraïne zijn getroffen. Het totale niveau van de overeenkomst varieert van 74 % in Tsjechië en Slowakije tot 95 % in Portugal. Het percentage respondenten dat het erover eens is dat de EU mensen die de oorlog in Oekraïne ontvluchten, moet blijven verwelkomen, varieert van 55 % in Tsjechië en Slowakije tot 90 % in Finland en 93 % in Portugal.

Het percentage respondenten dat het ermee eens is dat de EU Oekraïne financieel en economisch moet blijven steunen, is het hoogst in Portugal (85 %), gevolgd door Estland (82 %), Finland en Zweden (beide 81 %), terwijl het het laagste is in Cyprus (42 %). De grootste verschillen tussen de lidstaten zijn te zien in de verklaring over de voortzetting van de financiering van de aankoop en levering van militaire uitrusting en opleiding aan Oekraïne, waarbij het totale aandeel varieert van 28 % in Cyprus tot 83 % in Finland.

In 22 lidstaten is een meerderheid van de respondenten het erover eens dat de EU economische sancties tegen Rusland moet blijven opleggen. De hoogste percentages die met deze verklaring overeenkomen, zijn te vinden in Finland (89 %), Polen (88 %), Portugal (88 %), Denemarken (86 %) en Estland (85 %). In vijf lidstaten daalt de steun voor deze maatregel tot minder dan 50 %: Hongarije (48 %), Bulgarije (45 %), Slowakije (45 %), Griekenland (43 %) en Cyprus (40 %).

In alle lidstaten, op twee na, is ten minste 50 % van de respondenten het erover eens dat de EU Oekraïne moet blijven steunen op zijn weg naar Europese integratie; de uitzonderingen zijn Cyprus (47 %) en Slowakije (49 %). In de andere lidstaten varieert het overeengekomen percentage van 50 % in Tsjechië en Hongarije tot 87 % in Portugal. Soortgelijke cijfers worden waargenomen voor de verklaring over de verdere ondersteuning van de integratie van Oekraïne in de interne markt. Minder dan de helft van de respondenten is het eens met deze maatregel in Cyprus (47 %), Tsjechië (48 %) en Slowakije (49 %), tegenover meer dan acht op de tien respondenten in Litouwen (84 %) en Portugal (83 %).

## Uitdagingen en prioriteiten van de EU in 2023

**Q7** Vertel me in hoeverre u het eens bent of het niet eens bent met het volgende: De EU moet doorgaan....? (% Totaal „Overeenkomst”, per land)

	Humanitaire hulp verlenen aan de mensen die getroffen zijn door de oorlog	Welkom in de EU-mensen die de oorlog in Oekraïne ontvluchten	Het opleggen van economische sancties tegen Rusland	Oekraïne ondersteunen en op weg naar Europese integratie	Ondersteuning van de integratie van Oekraïne in de interne markt	Oekraïne financieel en economisch ondersteunen	Financiering van de aankoop en levering van militaire uitrusting en opleiding aan Oekraïne
EU27	86	77	71	67	65	65	57
WEES	83	72	75	60	59	58	54
BG	78	60	45	51	54	44	38
CZ	74	55	59	50	48	44	41
DK	90	89	86	79	74	79	76
DE	84	71	69	60	64	60	51
EE	93	75	85	80	80	82	80
IE	86	75	77	74	69	70	61
EL	88	77	43	52	51	47	39
ES	88	85	77	77	72	71	63
FR	84	72	70	60	55	62	55
HR	92	85	71	76	75	65	57
HET	85	83	65	68	66	66	52
CY	88	74	40	47	47	42	28
LV	89	78	75	75	75	74	73
LT	93	80	81	80	84	79	75
LU	86	75	69	55	57	62	51
HU	83	74	48	50	50	44	34
MT	91	77	65	63	63	62	51
NL	86	75	79	68	67	72	69
BIJ	83	69	59	54	59	53	38
PL	91	80	88	80	78	75	76
PT	95	93	88	87	83	85	75
RO	88	80	77	69	66	67	61
SI	85	63	58	63	66	56	39
SK	74	55	45	49	49	43	37
FI	92	90	89	84	78	81	83
SE	91	87	79	82	79	81	77

Basis: alle respondenten (n=26 514)



Flash Eurobarometer 533

Uitdagingen en prioriteiten van de EU in 2023

## Sociaaldemografische overwegingen

Mannen hebben de neiging om iets meer steun te geven aan sommige EU-maatregelen als reactie op de oorlog in Oekraïne. Mannen hebben bijvoorbeeld meer kans dan vrouwen om het erover eens te zijn dat de EU de aankoop en levering van militaire uitrusting en opleiding aan Oekraïne moet blijven financieren (62 % versus 52 %) en Oekraïne financieel en economisch moet blijven ondersteunen (67 % versus 62 %).

Oudere respondenten zijn het waarschijnlijker eens met de verschillende EU-maatregelen als reactie op de oorlog in Oekraïne. Zo is 75 % van de respondenten van 55 jaar en ouder het erover eens dat de EU economische sancties tegen Rusland moet blijven opleggen, tegenover 67 % van de respondenten van 25-39 jaar of 15-24 jaar. Evenzo is de kans groter dat degenen in de leeftijdscategorie van 55 jaar en ouder het erover eens zijn dat de EU Oekraïne financieel en economisch moet blijven steunen (70 % versus 60 %-61 %).

Hoger opgeleide respondenten zijn het ook vaker eens met de verschillende EU-maatregelen als reactie op de oorlog in Oekraïne. 74 % van de respondenten die hun opleiding hebben afgerond, is het er bijvoorbeeld mee eens dat de EU economische sancties tegen Rusland moet blijven opleggen, tegenover 68 % tot 69 % van degenen die hun opleiding eerder hebben afgerond.

**Q7** Vertel me in hoeverre u het eens bent of het niet eens bent met het volgende: De EU moet doorgaan....? (% Totaal „Overeenkomst”, per sociaaldemografie)

	Humanitaire hulp verlenen aan de mensen die getroffen zijn door de oorlog	Welkom in de EU-mensen die de oorlog in Oekraïne ontvluchten	Het opleggen van economische sancties tegen Rusland	Oekraïne ondersteunen op weg naar Europese integratie	Ondersteuning van de integratie van Oekraïne in de interne markt	Oekraïne financieel en economisch ondersteunen	Financiering van de aankoop en levering van militaire uitrusting en opleiding aan Oekraïne
EU27	86	77	71	67	65	65	57
<b>Geslacht</b>							
Mannen	86	78	72	67	67	67	62
Vrouwen	86	76	70	66	63	62	52
<b>Leeftijd</b>							
15-24	81	74	67	64	60	61	58
25-39	81	74	67	65	62	60	55
40-54	85	74	70	63	63	61	54
55+	90	80	75	70	69	70	60
<b>Onderwijs (leeftijd wanneer voltooid)</b>							
Tot 15	81	76	68	65	64	65	57
16-19	85	75	69	64	65	61	53
20+	89	79	74	69	67	69	60
Nog steeds studeren	84	75	67	66	63	63	57

Basis: alle respondenten (n=26 514)

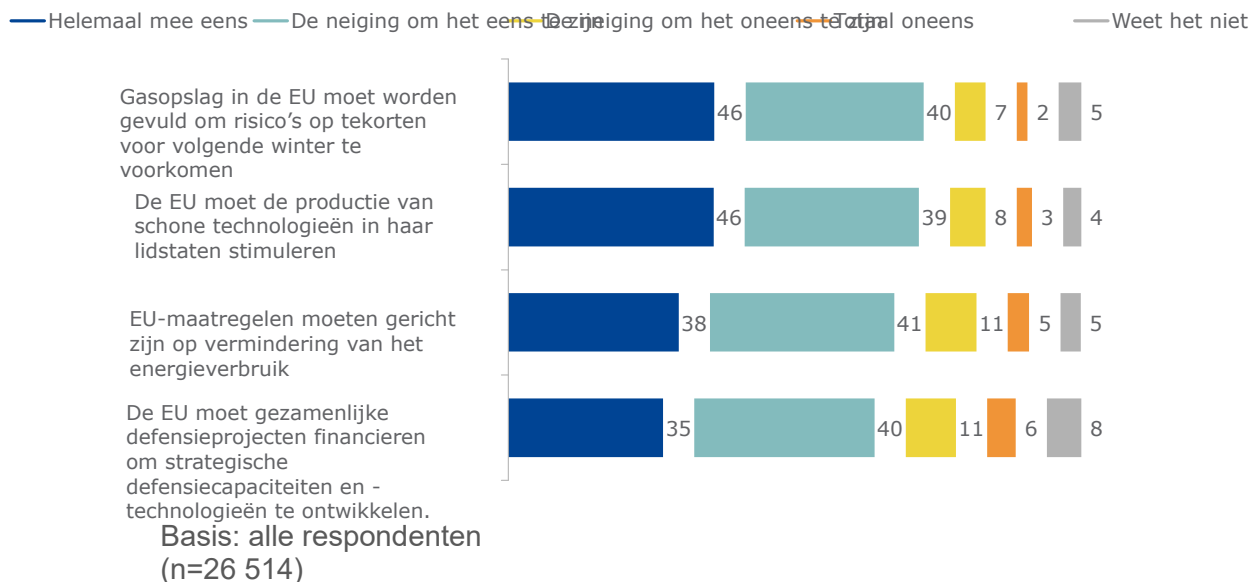
## Deel 2. Uitdagingen en prioriteiten van de EU

### 2.1. Steun voor EU-maatregelen in verband met uitdagingen

De respondenten werd ook gevraagd naar maatregelen in verband met energie-uitdagingen, de productie van schone technologieën en de defensiestrategie van de EU. Meer dan acht op de tien respondenten zijn het „totaal” (46 %) of „het eens” (40 %) dat de gasopslag in de EU moet worden gevuld om risico's op tekorten voor de komende winter te voorkomen. In dezelfde geest zijn ongeveer acht op de tien respondenten het er volledig mee eens (38 %) of hebben ze de neiging het ermee eens te zijn (41 %) dat de EU-maatregelen gericht moeten zijn op het verminderen van het energieverbruik.

Meer dan acht op de tien respondenten zijn het „totaal” (46 %) of „het eens” (39 %) dat de EU de productie van schone technologieën in haar lidstaten moet stimuleren.

Ten slotte, op de vraag of de EU gezamenlijke defensieprojecten voor de ontwikkeling van strategische defensiecapaciteiten en -technologieën moet financieren, is driekwart van de respondenten het „volledig eens” (35 %) of „gedwongen akkoord te gaan” (40 %).



In alle lidstaten is driekwart — of meer — van de respondenten het erover eens dat de gasopslag in de EU moet worden gevuld om het risico op tekorten voor de komende winter te voorkomen (van 77 % in Zweden tot 92 % in Portugal). Het aandeel dat is overeengekomen dat de EU-maatregelen gericht moeten zijn op een vermindering van het energieverbruik varieert van 67 % in Bulgarije tot 91 % in Portugal.

Ten minste negen op de tien respondenten in Portugal (94 %), Malta (93 %), Kroatië (91 %), Hongarije (90 %) en Polen (90 %) zijn het erover eens dat de EU de productie van schone technologieën in haar lidstaten moet stimuleren; het laagste niveau van overeenstemming voor deze verklaring is te zien in Slowakije (74 %).

In alle lidstaten (Oostenrijk) is een meerderheid van de respondenten het erover eens dat de EU gezamenlijke defensieprojecten moet financieren om strategische defensiecapaciteiten en -technologieën te ontwikkelen (van 45 % in Oostenrijk tot 91 % in Portugal).

**V5** Hoeveel bent u het eens of oneens met elk van de volgende verklaringen (% Totaal „Overeenkomst”, per land)

	Gasopslag in de EU moet worden gevuld om risico's op tekorten voor volgende winter te voorkomen	De EU moet de productie van schone technologieën in haar lidstaten stimuleren	EU-maatregelen moeten gericht zijn op vermindering van het energieverbruik	De EU moet gezamenlijke defensieprojecten financieren om strategische defensiecapaciteiten en -technologieën te ontwikkelen.
EU27	86	85	79	75
WEES	86	83	76	76
BG	86	83	67	72
CZ	87	78	75	72
DK	82	78	84	69
DE	90	80	78	58
EE	90	82	71	86
IE	86	85	82	71
EL	88	84	76	76
ES	84	89	84	81
FR	80	86	82	80
HR	90	91	83	86
HET	85	86	81	77
CY	85	87	77	75
LV	90	79	77	83
LT	88	86	78	82
LU	87	86	77	69
HU	89	90	70	79
MT	91	93	87	76
NL	85	79	72	72
BIJ	88	82	80	45
PL	88	90	78	88
PT	92	94	91	91
RO	91	89	76	88
SI	84	84	81	73
SK	89	74	76	72
FI	81	81	78	77
SE	77	78	79	75

Basis: alle respondenten (n=26 514)

## Sociaaldemografische overwegingen

Mannen (77 %) hebben iets meer kans dan vrouwen (73 %) om het erover eens te zijn dat de EU gezamenlijke defensieprojecten moet financieren om strategische defensiecapaciteiten en -technologieën te ontwikkelen.

Oudere respondenten zijn het waarschijnlijker eens met de vier uitspraken over uitdagingen. 92 % van de respondenten van 55 jaar of ouder is het bijvoorbeeld ermee eens dat de gasopslag in de EU moet worden gevuld om het risico op tekorten voor de komende winter te voorkomen; dit percentage neemt geleidelijk af tot 75 % voor respondenten van 15-24 jaar. Evenzo is het percentage het erover eens dat de EU de productie van schone technologieën in haar lidstaten moet stimuleren, varieert van 77 % voor respondenten van 15-24 tot 90 % voor respondenten van 55 jaar of ouder.

Het percentage respondenten dat het erover eens is dat de gasopslag in de EU moet worden gevuld om risico's op tekorten voor de komende winter te voorkomen, is lager bij respondenten die hun opleiding van 15 jaar of jonger hebben afgerond (82 %), in tegenstelling tot hoger opgeleide respondenten (87 %-89 %). Respondenten die hun opleiding van 20 jaar of ouder hebben afgerond, zijn het er waarschijnlijker over eens dat de EU de productie van schone technologieën in haar lidstaten moet stimuleren (87 % tegenover 83 % van degenen die de school van 15 jaar of jonger hebben verlaten) en dat de EU gezamenlijke defensieprojecten moet financieren om strategische defensiecapaciteiten en -technologieën te ontwikkelen (78 % versus 72 %).

**Q5** Hoeveel bent u het eens of oneens met elk van de volgende uitspraken? (% Totaal „Overeenkomst”, per sociaaldemografie)

	Gasopslag in de EU moet worden gevuld om risico's op tekorten voor volgende winter te voorkomen	De EU moet de productie van schone technologieën in haar lidstaten stimuleren	EU-maatregelen moeten gericht zijn op vermindering van het energieverbruik	De EU moet gezamenlijke defensieprojecten financieren om strategische defensiecapaciteiten en -technologieën te ontwikkelen.
EU27	86	85	79	75
<b>Geslacht</b>				
Mannen	86	84	78	77
Vrouwen	86	86	81	73
<b>Leeftijd</b>				
15-24	75	77	74	70
25-39	80	79	73	73
40-54	86	84	78	74
55+	92	90	85	78
<b>Onderwijs (leeftijd wanneer voltooid)</b>				
Tot 15	82	83	77	72
16-19	89	85	80	73
20+	87	87	81	78
Nog steeds studeren	78	80	78	73

Flash Eurobarometer 533

Uitdagingen en prioriteiten van de EU in 2023

Basis: alle respondenten (n=26 514)

## 2.2. Het belang van diverse EU-initiatieven

De respondenten kregen een lijst van initiatieven die de EU het afgelopen jaar heeft genomen om in te spelen op de energie- en andere uitdagingen. Voor elk initiatief werd hen gevraagd of ze het belangrijk vinden of niet.

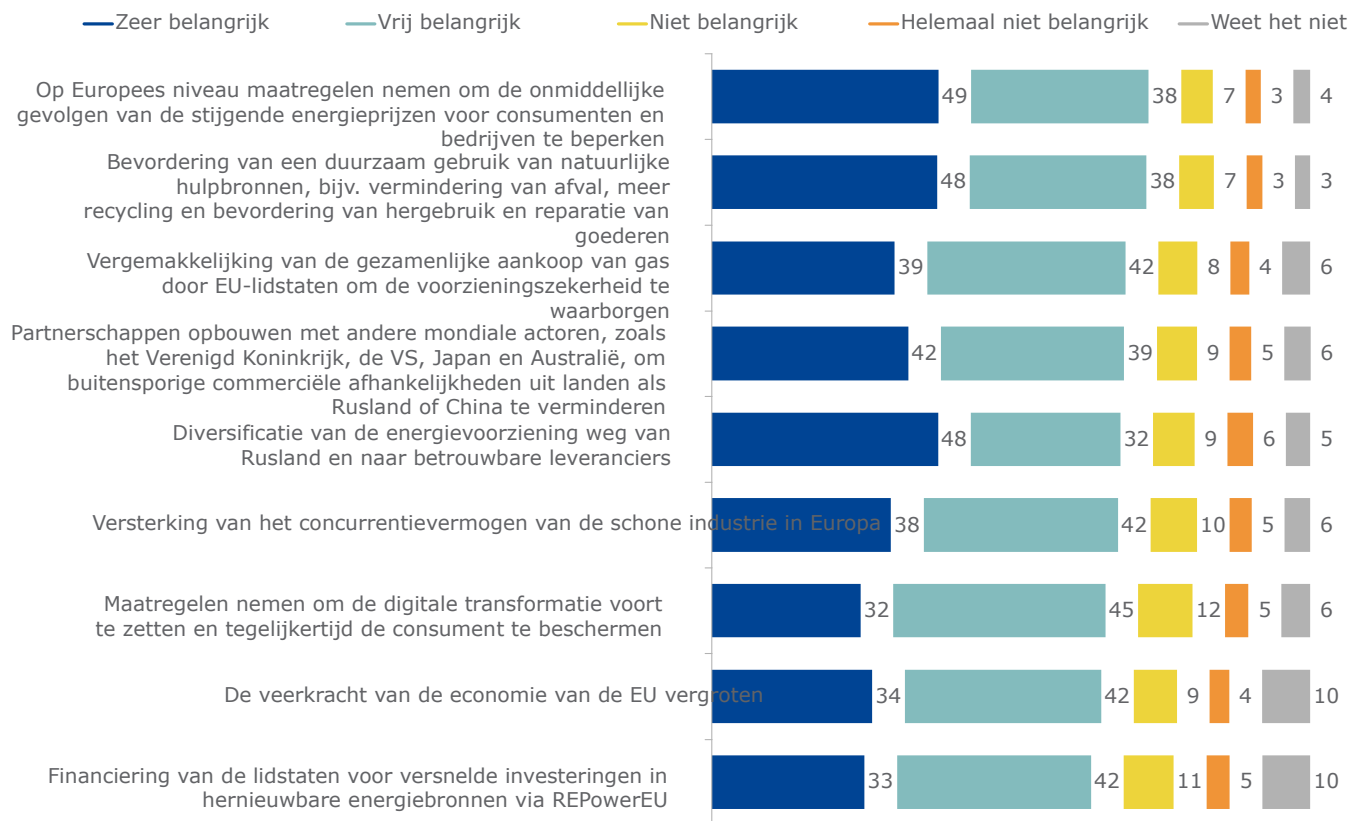
Voor elk van de in de enquête genoemde initiatieven vindt een overgrote meerderheid van de respondenten het „zeer” of „redelijk belangrijk”. Meer in het bijzonder is ongeveer driekwart — of meer — van de respondenten van mening dat het belangrijk is om:

- op Europees niveau maatregelen nemen om de onmiddellijke gevolgen van de stijgende energieprijzen voor consumenten en bedrijven te beperken (49 % „zeer belangrijk” en 38 % „redelijk belangrijk”)
- het duurzame gebruik van natuurlijke hulpbronnen bevorderen, bijvoorbeeld het verminderen van afval, het verhogen van recycling en het aanmoedigen van hergebruik en reparatie van goederen (48 % „zeer belangrijk” en 38 % „redelijk belangrijk”)
- de gezamenlijke aankoop van gas door de EU-lidstaten vergemakkelijken om de voorzieningszekerheid te waarborgen (39 % „zeer belangrijk” en 42 % „redelijk belangrijk”)
- partnerschappen opbouwen met andere mondiale actoren, zoals het Verenigd Koninkrijk, de VS, Japan en Australië, om buitensporige commerciële afhankelijkheden uit landen als Rusland of China te verminderen (42 % „zeer belangrijk” en 39 % „redelijk belangrijk”)
- diversifiëren van de energievoorziening weg van Rusland en naar betrouwbare leveranciers (48 % „zeer belangrijk” en 32 % „redelijk belangrijk”)
- het concurrentievermogen van de Europese schone industrie versterken (38 % „zeer belangrijk” en 42 % „redelijk belangrijk”)
- maatregelen nemen om de digitale transformatie vooruit te helpen en tegelijkertijd consumenten te beschermen (32 % „zeer belangrijk” en 45 % „redelijk belangrijk”)
- de veerkracht van de economie van de EU vergroten (34 % „zeer belangrijk” en 42 % „redelijk belangrijk”)
- financiering verstrekken aan de lidstaten voor versnelde investeringen in hernieuwbare energiebronnen via REPowerEU (33 % „zeer belangrijk” en 42 % „redelijk belangrijk”).

## Flash Eurobarometer 533

### Uitdagingen en prioriteiten van de EU in 2023

Vraag 4 In hoeverre acht u elk van de volgende EU-initiatieven die het afgelopen jaar zijn genomen belangrijk? (% EU27)



Basis: alle respondenten  
(n=26 514)



In alle landen acht ongeveer driekwart — of meer — van de respondenten maatregelen die op Europees niveau zijn genomen om de onmiddellijke impact van de stijgende energieprijzen op consumenten en bedrijven te beperken „zeer” of „redelijk belangrijk” (van 73 % in Cyprus en Griekenland tot 94 % in Portugal). Soortgelijke cijfers worden waargenomen voor het bevorderen van het duurzame gebruik van natuurlijke hulpbronnen, bijvoorbeeld het verminderen van afval, het verhogen van recycling en het stimuleren van het hergebruik en de reparatie van goederen (waarbij het totale aandeel van de „belangrijke” reacties varieert van 77 % in Griekenland en 95 % in Portugal) en voor de versterking van het concurrentievermogen van de Europese schone industrie (van 69 % in Griekenland tot 90 % in Portugal). In Portugal vindt 90 % van de respondenten het ook belangrijk om lidstaten financiering te verstrekken voor versnelde investeringen in hernieuwbare energiebronnen via REPowerEU; dit cijfer is het laagst in Nederland (61 %).

Het faciliteren van de gezamenlijke aankoop van gas door de EU-lidstaten om de voorzieningszekerheid te waarborgen, wordt door meer dan zeven op de tien respondenten in alle lidstaten beschouwd als een belangrijk initiatief, variërend van 72 % in Zweden tot 91 % in Portugal. In alle lidstaten is ten minste de helft van de respondenten van mening dat de maatregelen die zijn genomen om de energievoorziening van Rusland en naar betrouwbare leveranciers te diversifiëren, zeer „zeer” of „redelijk belangrijk” zijn. Ongeveer negen van de respondenten delen deze mening in Portugal (93 %) en Finland (90 %), terwijl dit geldt voor ongeveer zes op de tien respondenten in Griekenland (58 %), Cyprus (58 %) en Slowakije (59 %).

Het opbouwen van partnerschappen met andere mondiale actoren is belangrijk voor ten minste zes op de tien respondenten in alle lidstaten. Landen waar de respondenten dit initiatief het meest belangrijk vinden, zijn Portugal (92 %), Finland (89 %) en Spanje (88 %). Cyprus (60 %) bevindt zich aan de onderkant van de ranglijst van het land.

Het vergroten van de veerkracht van de economie van de EU wordt door ongeveer negen op de tien respondenten in Portugal (93 %), Estland (90 %), Finland en Malta (beide 89 %) als een belangrijk EU-initiatief beschouwd, in tegenstelling tot ongeveer tweederde van de respondenten in Oostenrijk en Duitsland (beide 66 %).

Tot slot acht ongeveer negen op de tien respondenten in Portugal (91 %) het belangrijk om maatregelen te nemen om de digitale transformatie vooruit te helpen en tegelijkertijd de consument te beschermen. Ter vergelijking: minder dan tweederde vindt dit initiatief belangrijk in Griekenland (65 %), Tsjechië en Slowakije (beide 63 %).

## Flash Eurobarometer 533

## Uitdagingen en prioriteiten van de EU in 2023

**Vraag 4** In hoeverre acht u elk van de volgende EU-initiatieven die het afgelopen jaar zijn genomen belangrijk? (% Totaal „belangrijk”, per land)

	Op Europees niveau maatregelen nemen om de onmiddellijke gevolgen van de stijgende energieprijzen voor consumenten en bedrijven te beperken	Bevordering van een duurzaam gebruik van natuurlijke hulpbronnen, bijv. vermindering van afval, meer recycling en bevordering van hergebruik en reparatie van goederen	Vergemakkelijking van de gezamenlijke aankoop van gas door de EU-lidstaten om de voorzieningszekerheid te waarborgen	Partnerschappen en opbouwen met andere mondiale actoren (bv. het Verenigd Koninkrijk, de VS, Japan, Australië) om buitensporige commerciële afhankelijkheden uit landen als Rusland of China te verminderen	Diversificatie van de energievoorziening weg van Rusland en naar betrouwbare leveranciers	Versterking van het concurrentievermogen van de schone industrie in Europa	Maatregelen nemen om de digitale transitie voort te zetten en tegelijkertijd de consument te beschermen	De veerkracht van de economie van de EU vergroten	Financiering van de lidstaten voor versnelde investeringen in hernieuwbare energiebronnen via REPowerEU
EU27	86	86	82	81	80	80	77	76	74
WEES	86	84	84	78	82	76	73	77	71
BG	86	87	78	68	65	79	77	86	75
CZ	80	78	75	70	68	73	63	75	66
DK	81	83	80	84	85	78	72	78	64
DE	86	84	80	80	77	78	76	66	70
EE	90	88	86	85	86	80	83	90	70
IE	90	88	84	84	85	83	80	85	76
EL	73	77	73	63	58	69	65	70	66
ES	91	90	84	88	86	84	83	82	83
FR	84	83	79	79	82	80	74	69	64
HR	89	88	87	82	75	83	80	88	81
HET	86	90	84	81	82	81	79	76	79
CY	73	83	76	60	58	72	68	74	74
LV	86	84	84	80	78	76	74	86	74
LT	81	84	82	81	79	74	76	83	73
LU	88	85	81	78	82	81	75	75	68
HU	89	92	85	82	77	87	79	88	85
MT	92	92	88	83	84	89	84	89	82
NL	86	82	83	82	84	77	73	84	61
BIJ	85	86	76	75	76	79	72	66	72
PL	88	87	87	87	83	80	81	86	84
PT	94	95	91	92	93	90	91	93	90
RO	91	92	88	87	86	87	86	84	86
SI	87	88	84	78	77	82	77	87	81
SK	80	79	74	63	59	74	63	79	70
FI	89	89	76	89	90	84	78	89	68
SE	83	82	72	82	84	79	74	76	66

Basis: alle respondenten (n=26 514)

## Sociaaldemografische overwegingen

Oudere respondenten zullen eerder antwoorden dat de verschillende EU-initiatieven van het afgelopen jaar belangrijk zijn. Zo wordt „het nemen van maatregelen op Europees niveau om de onmiddellijke impact van de stijgende energieprijzen op consumenten en bedrijven te beperken” door 91 % van de respondenten van 55 jaar of ouder belangrijk geacht, tegenover 86 % van de respondenten in de leeftijd van 40-54 jaar, 82 % van de 25-39-jarigen en 80 % van de respondenten van 15-24 jaar.

Hoger opgeleide respondenten hebben ook meer kans om deze EU-initiatieven belangrijk te achten, hoewel de verschillen doorgaans kleiner zijn dan die van leeftijdsgroepen. 77 % van de respondenten die hun opleiding van 20 jaar of ouder hebben afgerond, acht het bijvoorbeeld belangrijk om lidstaten financiering te verstrekken voor versnelde investeringen in hernieuwbare energiebronnen, tegenover 73 % van de laagopgeleide respondenten.

	Op Europees niveau maatregelen nemen om de onmiddellijke gevolgen van de stijgende energieprijzen voor consumenten en bedrijven te beperken	Bevordering van een duurzaam gebruik van natuurlijke hulpbronnen, bijv. vermindering van afval, meer recycling en bevordering van hergebruik en reparatie van goederen	Vergemakkelijking van de gezamenlijke aankoop van gas door de EU-lidstaten om de voorziening zekerheid te waarborgen	Partnerschappen opbouwen met andere mondiale actoren (bv. het Verenigd Koninkrijk, de VS, Japan, Australië) om buitensporige commerciële afhankelijkheden uit landen als Rusland of China te verminderen	Diversificatie van de energievoorziening weg van Rusland en naar betrouwbare leveranciers	Versterking van het concurrentievermogen van de schone industrie in Europa	Maatregelen nemen om de digitale transformatie voort te zetten en tegelijkertijd de consumenten te beschermen	De veerkracht van de economie van de EU vergroten	Financiering van de lidstaten voor versnelde investeringen in hernieuwbare energiebronnen via REPowerEU
EU27	86	86	82	81	80	80	77	76	74
<b>Geslacht</b>									
Mannen	86	84	81	82	80	80	78	77	75
Vrouwen	87	88	82	80	81	80	76	76	73
<b>Leeftijd</b>									
15-24	80	83	74	80	74	70	69	69	73
25-39	82	83	77	79	76	73	72	72	71
40-54	86	85	81	80	81	81	78	76	73
55+	91	89	87	83	85	86	82	81	77
<b>Onderwijs (leeftijd wanneer voltooid)</b>									
Tot 15	85	85	81	80	78	76	76	69	73
16-19	87	86	82	79	80	80	77	75	73
20+	88	87	83	83	83	82	80	80	77
Nog steeds studeren	83	85	76	81	77	75	73	73	74

Basis: alle respondenten (n=26 514)

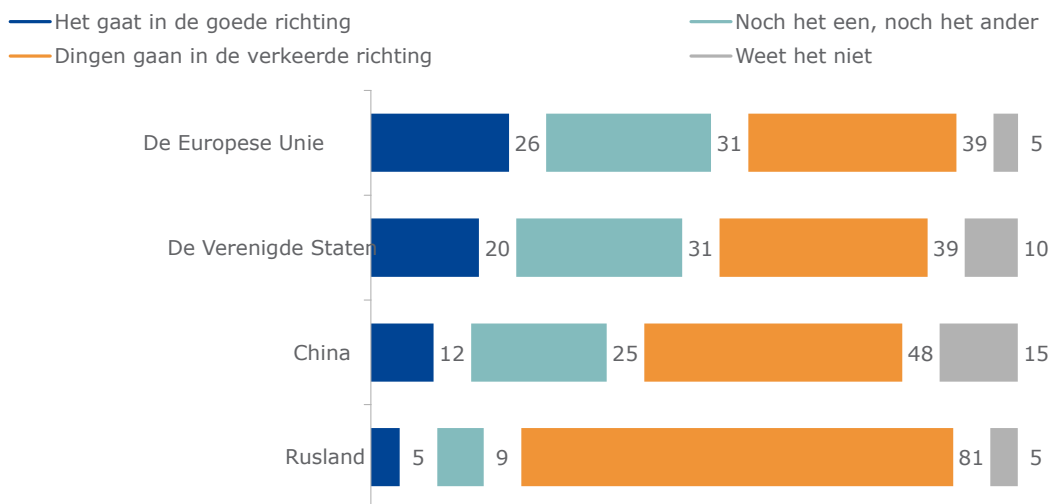
## Deel 3. De EU op het wereldtoneel

### 3.1. Hoe het gaat in de EU, de VS, China en Rusland

De respondenten werd gevraagd of ze denken dat de zaken op dit moment in de EU, de VS, China en Rusland in de goede of verkeerde richting gaan. Wat de EU betreft, antwoordt 26 % van de respondenten dat de zaken in de goede richting gaan, terwijl 39 % het tegenovergestelde zegt, d.w.z. dat de zaken in de verkeerde richting gaan. Ongeveer drie op de tien respondenten (31 %) antwoordt dat het niet de ene of de andere kant op gaat. 5 % van de respondenten „weet het niet”.

Hoewel meer respondenten antwoorden dat de zaken in het algemeen in de verkeerde richting gaan dan in de goede richting, zijn respondenten het meest positief in hun evaluatie van de huidige situatie in de EU (26 % „juiste richting” versus 39 % „verkeerde richting”). Ter vergelijking, wanneer gevraagd naar de VS, 20 % antwoordt dat de dingen gaan in de goede richting, vergeleken met 39 % die antwoorden dat, in het algemeen, dingen gaan in de verkeerde richting. De overeenkomstige cijfers voor China zijn 12 % „juiste richting” versus 48 % „verkeerde richting”. Tot slot denkt slechts een handvol respondenten (5 %) dat het in Rusland de goede kant op gaat, terwijl een overgrote meerderheid (81 %) denkt dat het in de verkeerde richting gaat.

**Q1** Op dit moment, zou je zeggen dat, in het algemeen, dingen in de goede richting gaan in de verkeerde richting in...? (% EU27)



Basis: alle respondenten  
(n=26 514)

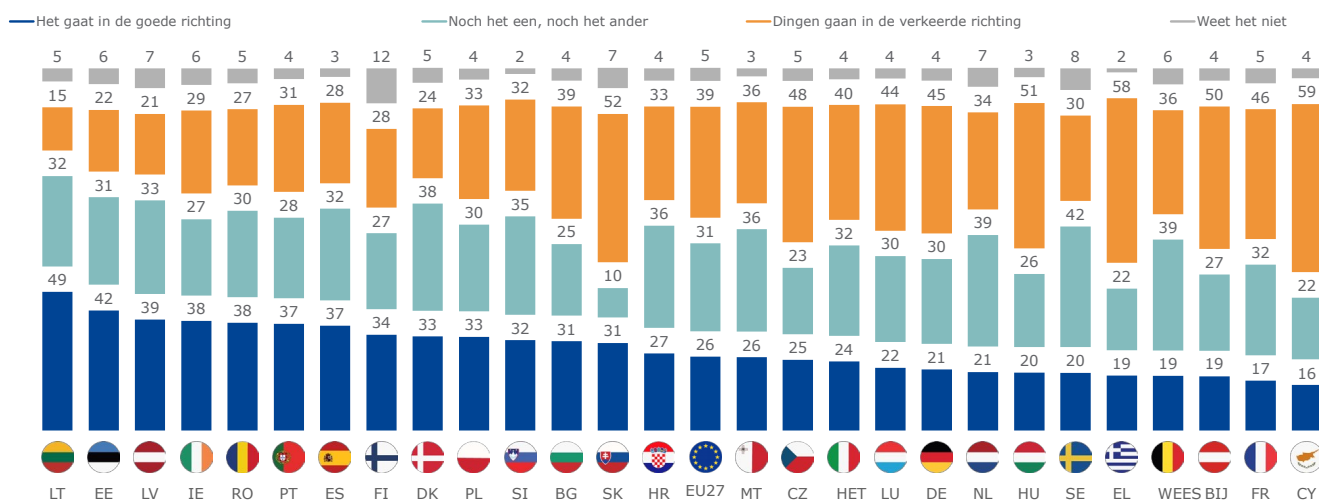
Flash Eurobarometer 533

Uitdagingen en prioriteiten van de EU in 2023

Ongeveer een op de twee respondenten in Litouwen (49 %) denkt dat het in de EU de goede kant op gaat. De respondenten in Litouwen worden gevolgd door de respondenten in Estland (42 % „juiste richting”), Letland (39 %), Roemenië (38 %), Ierland (38 %), Spanje (37 %) en Portugal (37 %). In Cyprus (59 %), Griekenland (58 %), Slowakije (52 %), Hongarije (51 %) en Oostenrijk (50 %) denkt ten minste de helft van de respondenten dat het in de EU over het algemeen in de verkeerde richting gaat.

Het percentage respondenten dat de ene noch de andere kant op gaat, varieert van 10 % in Slowakije tot 42 % in Zweden.

**Q1\_1** Op dit moment, zou je zeggen dat, in het algemeen, dingen gaan in de goede richting of in de verkeerde richting in...? (% per land)  
**De Europese Unie**



Basis: alle respondenten (n=26 514)

Flash Eurobarometer 533

Uitdagingen en prioriteiten van de EU in 2023

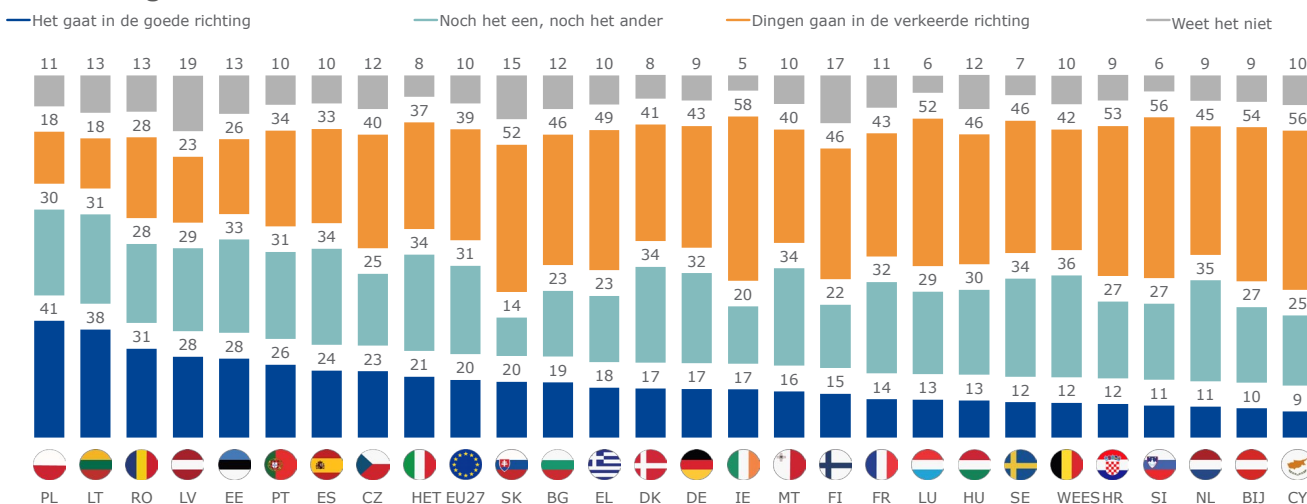
Ongeveer vier op de tien respondenten in Litouwen (38 %) en Polen (41 %) geven aan dat het in de VS over het algemeen de goede kant op gaat, tegenover ongeveer een op de tien respondenten in Cyprus (9 %), Oostenrijk (10 %), Nederland en Slovenië (beide 11 %).

In Ierland (58 %), Slovenië (56 %), Cyprus (56 %), Oostenrijk (54 %), Kroatië (53 %), Luxemburg en Slowakije (beide 52 %) antwoordt meer dan de helft van de respondenten dat het in de VS in de verkeerde richting gaat. De respondenten denken minder vaak hetzelfde in Litouwen en Polen (beide 18 %).

Het percentage respondenten dat antwoordde dat de zaken in de VS noch in de goede noch in de verkeerde richting gaan, varieert van 14 % in Slowakije tot 36 % in België.

**Q1\_2** Op dit moment, zou je zeggen dat, in het algemeen, dingen gaan in de goede richting of in de verkeerde richting in...? (% per land)

**De Verenigde Staten**



Basis: alle respondenten (n=26 514)

Uitdagingen en prioriteiten van de EU in 2023

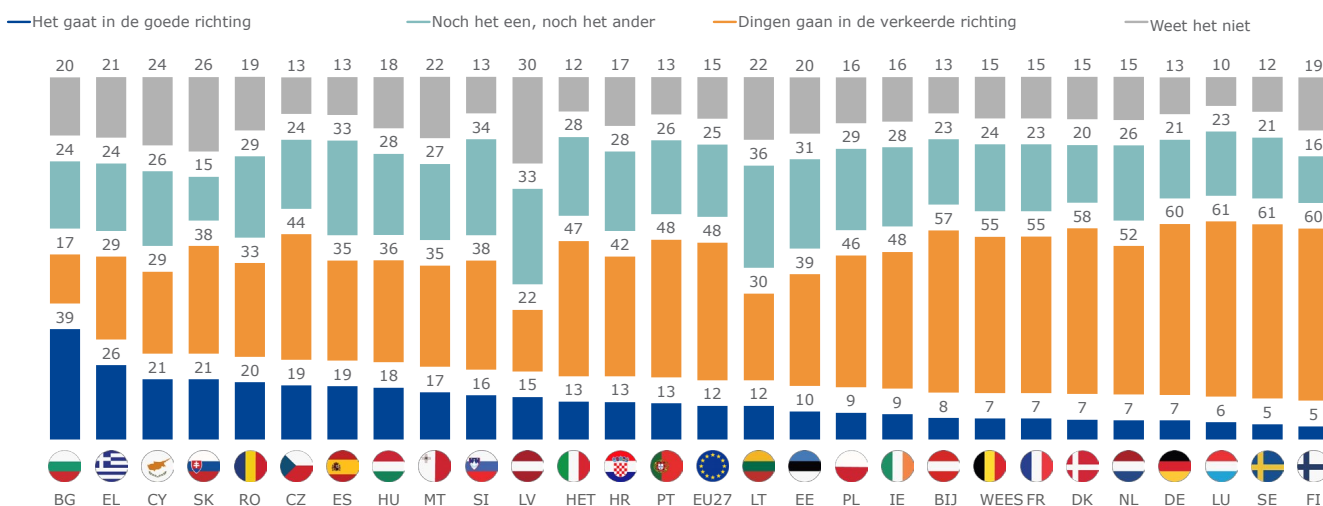
Respondenten in Bulgarije (39 %) zijn over het algemeen het meest geneigd te antwoorden dat het in China over het algemeen de goede kant op gaat. Daarentegen wordt dit standpunt in bijna de helft van de lidstaten gedeeld door minder dan een op de tien respondenten (van 5 % in Finland en Zweden tot 9 % in Ierland en Polen).

Het grootste deel van de respondenten denkt dat het in China in de verkeerde richting gaat, zowel in Zweden en Luxemburg (beide 61 %) als in Duitsland en Finland (beide 60 %). In Bulgarije (17 %) en Letland (22 %) daarentegen vindt minder dan een kwart van de respondenten dat.

Het percentage respondenten dat het antwoord „noch het een, noch het andere” selecteert, varieert van 15 % in Slowakije tot 36 % in Litouwen. Tussen 10 % van de respondenten in Luxemburg en 30 % in Letland „weet niet” wat deze vraag moet beantwoorden.

**Q1\_3** Op dit moment, zou je zeggen dat, in het algemeen, dingen gaan in de goede richting of in de verkeerde richting in...? (% per land)

**China**



Basis: alle respondenten (n=26 514)

Flash Eurobarometer 533

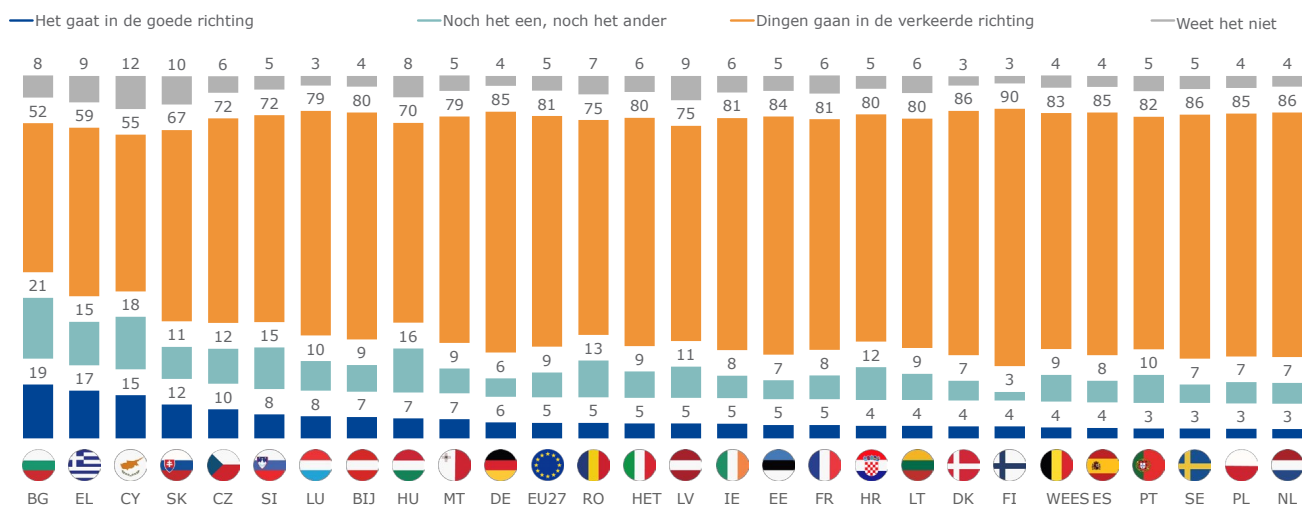
Uitdagingen en prioriteiten van de EU in 2023

In Bulgarije (19 %), Griekenland (17 %) en Cyprus (15 %) zijn de meeste respondenten die antwoorden dat het in Rusland de goede kant op gaat. In Nederland, Polen, Portugal en Zweden deelt slechts 3 % van de respondenten deze mening.

In de meeste lidstaten geeft tweederde — of meer — van de respondenten aan dat het op dit moment in Rusland de verkeerde kant op gaat (van 67 % in Slowakije tot 90 % in Finland). In Bulgarije (52 %), Cyprus (55 %) en Griekenland (59 %) wordt deze mening gedeeld door minder dan zes op de tien respondenten.

**Q1\_4** Op dit moment, zou je zeggen dat, in het algemeen, dingen gaan in de goede richting of in de verkeerde richting in...? (% per land)

**Rusland**



Basis: alle respondenten (n=26 514)



## Sociaaldemografische overwegingen

Mannen hebben meer kans dan vrouwen om te antwoorden dat het in het algemeen de goede kant op gaat in de EU (29 % versus 23 %), de VS (24 % versus 17 %) en China (14 % versus 9 %). Onder zowel mannen als vrouwen antwoordt minder dan een op de tien dat het in Rusland de goede kant op gaat (4 % van de vrouwen en 7 % van de mannen).

Respondenten van 15-24 jaar (30 %) hebben meer kans dan oudere respondenten om te antwoorden dat de zaken in de EU de goede kant op gaan; ze worden gevolgd door respondenten van 55 jaar en ouder (27 % „juiste richting”) en respondenten van 25-39 jaar (26 %), terwijl respondenten in de leeftijd van 40-54 het minst geneigd zijn deze mening te uiten (23 %). Respondenten van 55 jaar en ouder (9 %) hebben minder kans dan hun jongere tegenhangers (12 %-15 %) om te antwoorden dat het in China de goede kant op gaat.

Ten slotte is het percentage respondenten dat aangeeft dat de zaken in de EU de goede kant opgaan, hoger bij respondenten die hun opleiding van 20 jaar of ouder hebben afgerond (28 %) dan onder laagopgeleide respondenten (22 %-24 %).

**Q1** Op dit moment, zou je zeggen dat, in het algemeen, dingen gaan in de goede richting of in de verkeerde richting in...?

(% „dingen gaan in de goede richting”, door socio-demografie)

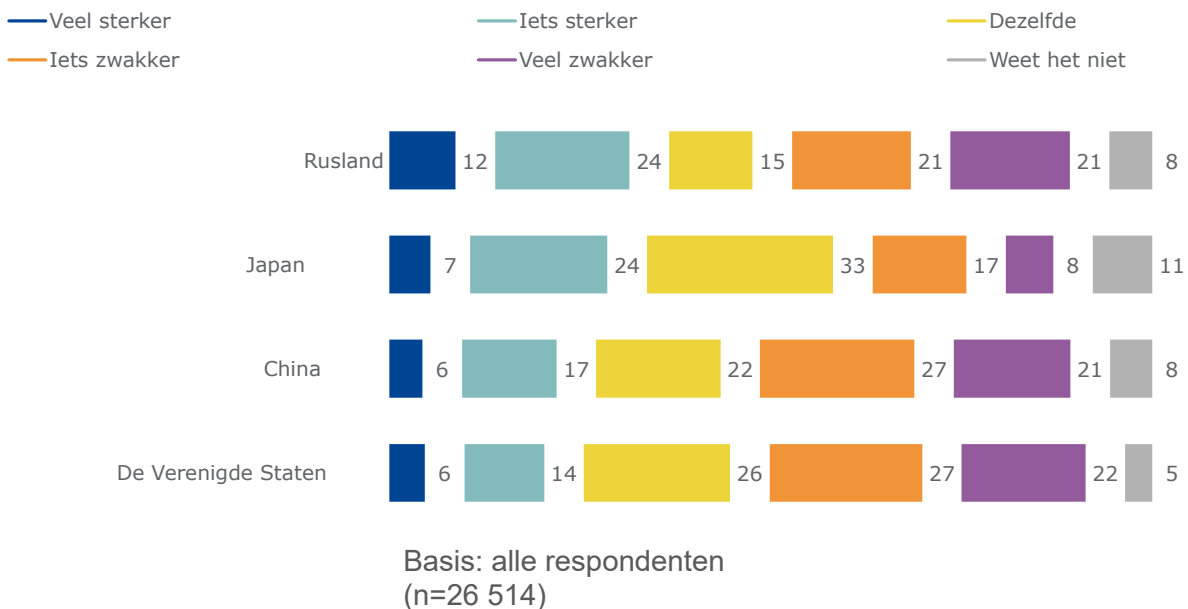
	De Europese Unie	De Verenigde Staten	China	Rusland
EU27	26	20	12	5
<b>Geslacht</b>				
Mannen	29	24	14	7
Vrouwen	23	17	9	4
<b>Leeftijd</b>				
15-24	30	18	13	6
25-39	26	21	15	7
40-54	23	20	12	6
55+	27	21	9	5
<b>Onderwijs (leeftijd wanneer voltooid)</b>				
Tot 15	22	19	13	5
16-19	24	21	12	6
20+	28	21	12	5
Nog steeds studeren	30	18	13	6

Basis: alle respondenten (n=26 514)

### 3.2. Evaluatie van de wereldwijde invloed van de EU

De respondenten werden vervolgens gevraagd naar de invloed van de EU op het wereldtoneel. Een op de vijf respondenten antwoordt dat de invloed van de EU in de wereld momenteel „iets” (14 %) of „veel sterker” (6 %) is dan die van de VS, terwijl ongeveer een op de twee respondenten aangeeft dat het ofwel „iets zwakker” is (27 %) of „veel zwakker” (22 %). Ongeveer een kwart van de respondenten (26 %) antwoordt dat de invloed van de EU in de wereld momenteel dezelfde is als die van de VS. De cijfers voor China zijn in overeenstemming met die voor de VS, terwijl respondenten iets meer geneigd zijn te verklaren dat de invloed van de EU in de wereld momenteel „enigszins” (24 %) of „veel sterker” (7 %) is dan die van Japan. Tot slot antwoordt meer dan een derde van de respondenten dat de invloed van de EU in de wereld momenteel „enigszins” (24 %) of „veel sterker” is (12 %) dan die van Rusland, vergeleken met ongeveer vier op de tien respondenten die aangeven dat het ofwel „iets zwakker” (21 %) of „veel zwakker” is (21 %).

Q2 En zou u zeggen dat de invloed van de EU in de wereld momenteel sterker of zwakker is dan die van...? (% EU27)



In 13 lidstaten is meer dan de helft van de respondenten van mening dat de invloed van de EU in de wereld momenteel zwakker is dan die van de VS. In Luxemburg (68 %), Cyprus (62 %) en Kroatië (60 %) geven minstens zes op de tien respondenten deze mening. In Roemenië en Litouwen daarentegen antwoordt een derde van de respondenten (33 %) dat de invloed van de EU in de wereld momenteel sterker is dan die van de VS; dit percentage daalt tot 10 % in Luxemburg.

In alle lidstaten antwoordt minder dan de helft van de respondenten dat de invloed van de EU in de wereld momenteel zwakker is dan die van Rusland; dit standpunt wordt gedeeld door 28 % van de respondenten in Letland en 49 % in Luxemburg. Ongeveer de helft van de respondenten in Estland (53 %), Finland (51 %) en Litouwen (48 %) antwoordt dat de invloed van de EU sterker is dan die van Rusland; deze visie wordt het minst vaak gedeeld in België (29 %).

In Luxemburg (66 %), België (56 %), Oostenrijk (56 %), Frankrijk (55 %), Italië (55 %), Finland (53 %), Duitsland (52 %), Malta (51 %) en Kroatië (50 %) geeft aan dat de invloed van de EU in de wereld momenteel zwakker is dan die van China. Meer dan een derde van de respondenten in Roemenië (37 %), Litouwen (36 %) en Griekenland (34 %) antwoordt daarentegen dat de invloed van de EU in de wereld momenteel sterker is dan die van China.

In Ierland (45 %) en Finland (43 %) en in Estland, Portugal en Roemenië (allemaal 42 %) antwoordt meer dan vier op de tien respondenten dat de invloed van de EU in de wereld momenteel sterker is dan die van Japan. België (32 %), Malta (32 %), Luxemburg (31 %), Oostenrijk (31 %) en Italië (30 %) zijn de landen met de hoogste percentages respondenten die antwoorden dat de invloed van de EU in de wereld zwakker is dan die van Japan.

## Uitdagingen en prioriteiten van de EU in 2023

**Q2** En zou u zeggen dat de invloed van de EU in de wereld momenteel sterker of zwakker is dan die van...? (% Totaal „sterker” en Totaal „zwaker”, per land)

	Rusland		Japan		China		De Verenigde Staten	
	Totaal „sterker”	Totaal „zwaker”	Totaal „sterker”	Totaal „zwaker”	Totaal „sterker”	Totaal „zwaker”	Totaal „sterker”	Totaal „zwaker”
EU27	35	42	32	25	23	48	20	49
WEES	29	47	23	32	16	56	14	54
BG	34	45	26	28	26	41	22	46
CZ	38	38	31	23	27	41	26	43
DK	43	30	29	12	20	34	22	29
DE	32	45	31	23	19	52	18	48
EE	53	30	42	16	30	36	24	44
IE	47	35	45	19	30	42	26	45
EL	36	43	35	29	34	41	21	59
ES	35	43	34	29	22	48	21	51
FR	32	46	29	27	17	55	15	54
HR	41	38	34	29	22	50	14	60
HET	30	45	30	30	21	55	20	55
CY	30	48	32	29	23	48	18	62
LV	47	28	36	17	28	33	22	47
LT	48	31	39	16	36	28	33	35
LU	31	49	32	31	15	66	10	68
HU	37	40	33	27	28	43	21	53
MT	39	42	35	32	27	51	22	51
NL	41	38	29	21	22	48	19	43
BIJ	32	47	24	31	20	56	17	56
PL	41	36	32	19	26	35	29	36
PT	46	35	42	21	31	44	27	46
RO	41	37	42	22	37	32	33	37
SI	35	44	30	29	26	48	21	53
SK	38	39	27	24	32	36	28	41
FI	51	29	43	17	20	53	13	59
SE	47	34	34	17	26	42	20	43

Basis: alle respondenten (n=26 514)

## Sociaaldemografische overwegingen

Mannen hebben meer kans dan vrouwen om te antwoorden dat de invloed van de EU in de wereld momenteel zwakker is dan die van de VS (52 % versus 46 %) en China (51 % versus 45 %). Mannen hebben echter ook meer kans dan vrouwen om te antwoorden dat de invloed van de EU in de wereld sterker is dan die van Japan (36 % versus 28 %) en Rusland (38 % versus 33 %).

Jongere respondenten hebben over het algemeen een positiever beeld van de invloed van de EU in de wereld en zijn eerder geneigd te antwoorden dat de invloed van de EU momenteel sterker is dan die van de VS (27 % voor degenen tussen 15-24 jaar en 17 % voor mensen van 55 jaar en ouder), Japan (40 % versus 28 %), China (29 % versus 19 %) en Rusland (40 % versus 35 %).

Respondenten die hun opleiding hebben afgerond op de leeftijd van 20 jaar of ouder, zijn zelden iets meer geneigd dan laagopgeleide respondenten om te antwoorden dat de invloed van de EU momenteel sterker is dan die van Japan (34 % versus 27 %-30 %) en Rusland (37 % versus 33 %), maar zij zullen ook meer geneigd zijn te antwoorden dat de invloed van de EU zwakker is dan die van China (50 % versus 43 % van degenen die de school van 15 jaar of jonger hebben verlaten) en de VS (53 % versus 41 %). Respondenten die hun opleiding van 15 jaar of jonger hebben afgerond, zijn daarentegen meer geneigd te antwoorden dat de invloed van de EU in de wereld sterker is dan die van de VS (24 % tegenover 19 % van de hoger opgeleide respondenten).

**Q2** En zou u zeggen dat de invloed van de EU in de wereld momenteel sterker of zwakker is dan die van...?

(% Totaal „sterker” en Totaal „zwaker”, door sociodemografie)

	Rusland		Japan		China		De Verenigde Staten	
	Totaal „sterker”	Totaal „zwaker”	Totaal „sterker”	Totaal „zwaker”	Totaal „sterker”	Totaal „zwaker”	Totaal „sterker”	Totaal „zwaker”
EU27	35	42	32	25	23	48	20	49
<b>Geslacht</b>								
Mannen	38	43	36	23	23	51	21	52
Vrouwen	33	41	28	26	22	45	20	46
<b>Leeftijd</b>								
15-24	40	35	40	21	29	41	27	43
25-39	36	39	36	23	27	43	24	44
40-54	33	45	30	26	21	49	19	51
55+	35	44	28	26	19	52	17	52
<b>Onderwijs (leeftijd wanneer voltooid)</b>								
Tot 15	33	39	30	24	23	43	24	41
16-19	33	45	27	27	22	48	19	47
20+	37	42	34	24	22	50	19	53
Nog steeds studeren	41	36	41	22	29	43	26	45

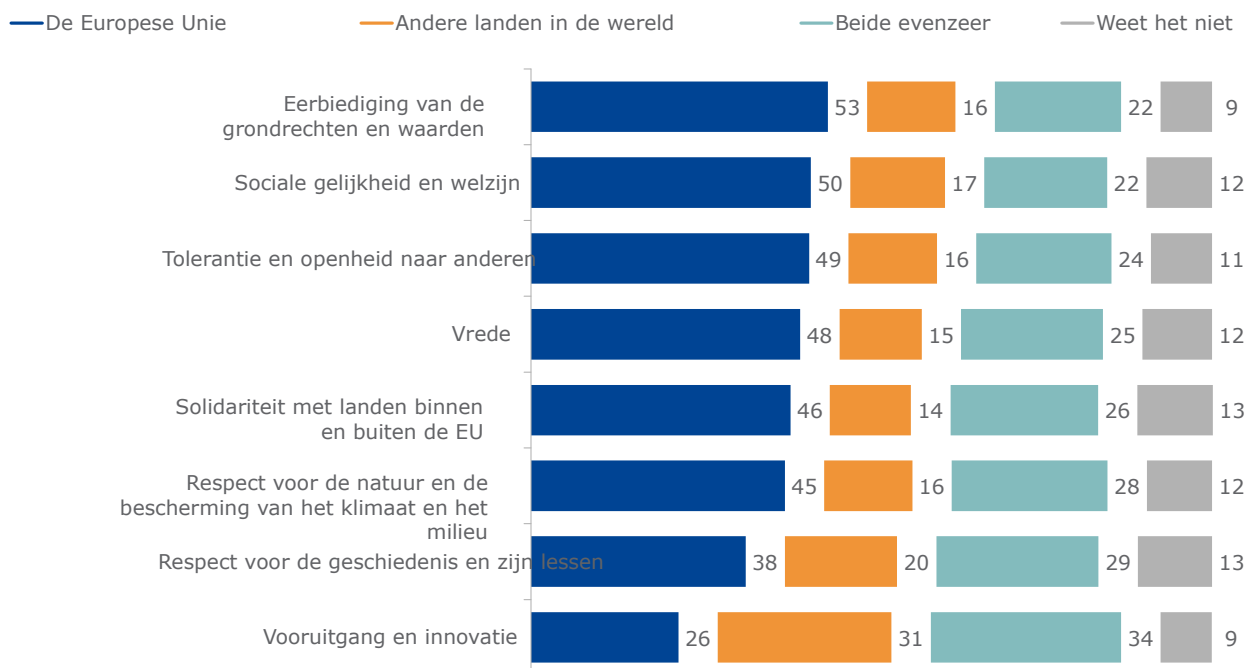
Basis: alle respondenten (n=26 514)

## Afdeling 4. Waarden die het best door de EU worden belichaamd

De respondenten werd gevraagd na te gaan of bepaalde waarden het best door de EU, door andere landen in de wereld of door beide in gelijke mate worden belichaamd. Een meerderheid van de respondenten (53 %) antwoordt dat eerbiediging van de grondrechten en waarden het best door de EU wordt belichaamd — in vergelijking met andere landen. Bovendien kiest ongeveer een op de twee respondenten dit antwoord voor „sociale gelijkheid en welzijn” (50 %), „tolerantie en openheid voor anderen” (49 %) en „vrede” (48 %). Meer dan vier op de tien respondenten (46 %) antwoordt dat de waarde van solidariteit met landen binnen en buiten de EU het best door de EU wordt belichaamd in vergelijking met andere landen en dat 45 % hetzelfde antwoordt op respect voor de natuur en de bescherming van het klimaat en het milieu. Een lager percentage wordt waargenomen voor respect voor de geschiedenis en de lessen ervan (38 % „belichaamd door de EU”).

Wat „voortgang en innovatie” betreft, antwoordt 26 % van de respondenten echter dat deze waarde het best door de EU wordt belichaamd, terwijl 31 % verklaart dat deze waarde beter vertegenwoordigd is door andere landen in de wereld; 34 % van de respondenten antwoordt dat de EU en andere (groepen) landen evenveel voortgang en innovatie belichamen.

**Q3** Voor elk van deze waarden, denk je dat ze het best belichaamd zijn door de EU, door andere landen (of groepen landen) in de wereld of door beide in gelijke mate? (% EU27)



Basis: alle respondenten (n=26 514)

In 18 lidstaten is ten minste 50 % van de respondenten van mening dat eerbiediging van de grondrechten en waarden het best door de EU wordt belichaamd — in vergelijking met andere landen. Dit standpunt komt het vaakst voor in Portugal (71 %) en Finland (72 %), terwijl het laagste aandeel wordt waargenomen in Bulgarije (29 %), gevolgd door Slowakije en Tsjechië (beide 37 %). In 12 lidstaten is eerbiediging van de grondrechten en waarden de hoogste waarde. Het percentage respondenten dat sociale gelijkheid en welzijn het best in de EU belichaamt, varieert ook van 28 % in Bulgarije en 29 % in Tsjechië tot 71 % in Finland. In Zweden (63 %), Nederland (58 %), Denemarken (58 %) en Oostenrijk (57 %) is deze waarde de hoogste. Zoals een soortgelijk beeld naar voren komt voor „tolerantie en openheid ten opzichte van anderen” (met een percentage dat de EU het best belichaamt, variërend van 32 % in Bulgarije tot 67 % in Portugal), „vrede” (van 25 % in Bulgarije tot 65 % in Finland) en „solidariteit met landen binnen en buiten de EU” (van 30 % in Bulgarije tot 67 % in Portugal).

In tien lidstaten is een meerderheid van de respondenten van mening dat respect voor de natuur en de bescherming van het klimaat en het milieu het best door de EU kan worden belichaamd in vergelijking met andere landen. Dit geldt bijvoorbeeld voor Finland, waar 70 % dit standpunt deelt, en Estland, waar het aandeel 60 % bedraagt. In Estland is deze waarde de hoogst gerangschikte waarde. Bulgarije — wederom — heeft het laagste aandeel van de respondenten die deze waarde beantwoorden, het beste belichaamd door de EU (30 %).

Portugal is het enige land waar meer dan de helft van de respondenten (55 %) antwoordt dat respect voor de geschiedenis en de lessen ervan het best door de EU worden belichaamd; in de andere landen varieert dit cijfer tussen 22 % in Bulgarije en 48 % in Luxemburg.

In overeenstemming met het EU-gemiddelde antwoordt het kleinste deel van de respondenten in alle landen dat vooruitgang en innovatie het best door de EU worden belichaamd in vergelijking met andere landen (van 20 % in Oostenrijk en Bulgarije tot 37 % in Litouwen).

## Flash Eurobarometer 533

## Uitdagingen en prioriteiten van de EU in 2023

**Q3** Voor elk van deze waarden, denk je dat ze het best belichaamd zijn door de EU, door andere landen (of groepen landen) in de wereld of door beide in gelijke mate?

(% „de Europese Unie”, per land)

	Eerbiediging van de grondrechten en waarden	Sociale gelijkheid en welzijn	Tolerantie en openheid naar anderen	Vrede	Solidariteit met landen binnen en buiten de EU	Respect voor de natuur en de bescherming van het klimaat en het milieu	Respect voor de geschiedenis en zijn lessen	Vooruitgang en innovatie
EU27	53	50	49	48	46	45	38	26
WEES	55	54	48	49	48	41	40	25
BG	29	28	32	25	30	30	22	20
CZ	37	29	34	37	33	39	27	21
DK	57	58	49	49	40	52	39	34
DE	57	54	53	50	48	47	36	22
EE	58	55	55	55	51	60	44	31
IE	60	58	56	54	50	51	43	34
EL	45	43	45	40	37	35	34	26
ES	60	56	58	52	52	45	42	32
FR	52	49	45	50	44	42	41	22
HR	52	47	51	51	52	50	44	25
HET	50	43	48	42	45	42	44	23
CY	47	47	47	43	42	48	34	26
LV	45	45	43	48	41	48	30	24
LT	56	52	56	56	47	53	43	37
LU	67	66	64	63	57	58	48	24
HU	39	36	35	31	38	33	26	23
MT	63	61	60	51	51	47	37	24
NL	55	58	53	51	50	47	32	34
BIJ	56	57	49	50	44	46	39	20
PL	46	45	47	48	40	49	30	33
PT	71	66	67	64	67	58	55	35
RO	45	42	46	46	47	42	36	33
SI	55	51	53	55	58	55	40	27
SK	37	33	36	37	41	42	31	22
FI	72	71	63	65	57	70	47	36
SE	62	63	55	55	52	56	40	28

Basis: alle respondenten (n=26 514)



## **Sociaal-demografische analyse**

Voor alle waarden in deze enquête is de kans groter dat mannen dan vrouwen denken dat deze waarden het best door de EU worden belichaamd; zo antwoordt 56 % van de mannen, tegenover 50 % van de vrouwen, dat eerbiediging van de grondrechten en waarden het best door de EU wordt belichaamd in vergelijking met andere landen, en 53 % van de mannen, tegenover 46 % van de vrouwen, reageert hetzelfde over tolerantie en openheid tegenover anderen.

Zowel de jongste (15-24 jaar) als de oudste respondenten (55 jaar en ouder) hebben iets meer kans dan respondenten tussen 25 en 54 jaar om de mening te delen dat de in de enquête gepresenteerde waarden het best door de EU worden belichaamd. Zo geeft 51 % van de personen van 15 tot en met 24 jaar en 52 % van de 55-plussers, tegenover 47 %-48 % van de personen in de leeftijd van 25-54 jaar, dat sociale gelijkheid en welzijn het best door de EU worden belichaamd.

Een soortgelijke opmerking kan ook worden gemaakt bij het kijken naar het opleidingsniveau van de respondenten. Voor alle waarden die in de enquête worden gepresenteerd, is de kans groter dat hoger opgeleide respondenten antwoorden dat deze het best door de EU worden belichaamd. Dit geldt bijvoorbeeld voor respect voor de natuur en de bescherming van het klimaat en het milieu (49 % van degenen die hun opleiding hebben voltooid 20 jaar of ouder versus 39 % van degenen die de school van 15 jaar of jonger hebben verlaten), sociale gelijkheid en welzijn (53 % versus 43 %), vrede (51 % versus 42 %) en vooruitgang en innovatie (27 % versus 22 %).

## Flash Eurobarometer 533

## Uitdagingen en prioriteiten van de EU in 2023

**Q3** Voor elk van deze waarden, denk je dat ze het best belichaamd zijn door de EU, door andere landen (of groepen landen) in de wereld of door beide in gelijke mate? (% „de Europese Unie”, door sociodemografie)

	Eerbiediging van de grondrechten en waarden	Sociale gelijkheid en welzijn	Tolerantie en openheid naar anderen	Vrede	Solidariteit met landen binnen en buiten de EU	Respect voor de natuur en de bescherming van het klimaat en het milieu	Respect voor de geschiedenis en zijn lessen	Vooruitgang en innovatie
EU27	53	50	49	48	46	45	38	26
<b>Geslacht</b>								
Mannen	56	52	53	50	48	49	41	30
Vrouwen	50	47	46	45	44	42	36	23
<b>Leeftijd</b>								
15-24	54	51	51	51	46	45	38	29
25-39	50	48	46	46	43	44	36	27
40-54	51	47	49	45	45	44	37	25
55+	55	52	51	49	48	46	40	26
<b>Onderwijs (leeftijd wanneer voltooid)</b>								
Tot 15	47	43	44	42	38	39	33	22
16-19	49	46	47	45	44	42	37	25
20+	56	53	52	51	50	49	40	27
Nog steeds studeren	58	55	54	53	48	48	42	29

Basis: alle respondenten (n=26 514)

## Technische specificaties

Tussen 24 en 31 augustus 2023 voerde Ipsos European Public Affairs Flash Eurobarometer 533 uit op verzoek van de Europese Commissie, directoraat-generaal Communicatie, „Mediamonitoring en Eurobarometer”. Flash Eurobarometer 533 dekt de bevolking van EU-burgers van 15 jaar en ouder die in een van de 27 lidstaten van de EU wonen.

Alle interviews werden uitgevoerd via Computer-Assisted Web Interviewing (CAWI), met behulp van Ipsos online panels en hun partnernetwerk. Respondenten werden geselecteerd uit online toegangspanels, groepen van vooraf aangeworven personen die hebben ingestemd om deel te nemen aan onderzoek. Er werden bemonsteringsquota vastgesteld op basis van leeftijd (15-24, 18-24-jarigen, 25-34-jarigen, 25-44-jarigen, 45-54-jarigen, 55-64-jarigen en 65+jarigen), geslacht en geografische regio (NUTS1, NUTS2 of NUTS 3, afhankelijk van de omvang van het land en het aantal NUTS-regio's).

### Foutenmarge

De resultaten van de enquête zijn onderworpen aan bemonsteringstoleranties. De „marge van de fout” kwantificeert onzekerheid over (of vertrouwen in) een enquêteresultaat. Als algemene regel geldt dat hoe meer interviews worden uitgevoerd (steekproefgrootte), hoe kleiner de foutmarge. Een steekproef van 500 zal een foutenmarge van niet meer dan 4,4 procentpunt opleveren en een steekproef van 1000 zal een foutenmarge van niet meer dan 3,1 procentpunt opleveren.

#### Statistische marges als gevolg van bemonsteringstoleranties

(op het niveau van 95% van het vertrouwen)

	verschillende steekproefgroottes zijn in rijen				verschillende waargenomen resultaten zijn in kolommen		
	5,00 %	10,00 %	25,00 %	50,00 %	75,00 %	90,00 %	95,00 %
n=50	±6,0	±8,3	±12,0	±13,9	±12,0	±8,3	±6,0
n=100	±4,3	±5,9	±8,5	±9,8	±8,5	±5,9	±4,3
n=200	±3,0	±4,2	±6,0	±6,9	±6,0	±4,2	±3,0
n=500	±1,9	±2,6	±3,8	±4,4	±3,8	±2,6	±1,9
n=1000	±1,4	±1,9	±2,7	±3,1	±2,7	±1,9	±1,4
n=1500	±1,1	±1,5	±2,2	±2,5	±2,2	±1,5	±1,1
n=2000	±1,0	±1,3	±1,9	±2,2	±1,9	±1,3	±1,0

## Flash Eurobarometer 533

## Uitdagingen en prioriteiten van de EU in 2023

	Aantal interviews	Veldwerk datums	Populatie 15+ (absoluut aantal)	Bevolking 15+ (in % van de bevolking van de EU27)
EU27	26514	24.8.2023-31.8.2023	379815189	100%
WEES	1017	24.8.2023-31.8.2023	9685972	2,55%
BG	1072	24.8.2023-31.8.2023	5845872	1,54%
CZ	1050	24.8.2023-29.8.2023	8823299	2,32%
DK	1013	24.8.2023-30.8.2023	4927589	1,30%
DE	1049	24.8.2023-30.8.2023	71630189	18,86%
EE	1009	24.8.2023-30.8.2023	1113997	0,29%
IE	1040	24.8.2023-31.8.2023	4063488	1,07%
EL	1102	24.8.2023-31.8.2023	9030796	2,38%
ES	1056	24.8.2023-29.8.2023	40804956	10,74%
FR	1036	24.8.2023-29.8.2023	55994788	14,74%
HR	1056	24.8.2023-30.8.2023	3310094	0,87%
HET	1000	24.8.2023-30.8.2023	51540338	13,57%
CY	541	24.8.2023-31.8.2023	759421	0,20%
LV	1014	24.8.2023-31.8.2023	1575765	0,41%
LT	1043	24.8.2023-29.8.2023	2388299	0,63%
LU	535	24.8.2023-30.8.2023	542724	0,14%
HU	1085	24.8.2023-31.8.2023	8278842	2,18%
MT	517	24.8.2023-30.8.2023	450987	0,12%
NL	1034	24.8.2023-31.8.2023	14878211	3,92%
BIJ	1022	24.8.2023-30.8.2023	7687340	2,02%
PL	1026	24.8.2023-31.8.2023	31840803	8,38%
PT	1034	24.8.2023-30.8.2023	9027159	2,38%
RO	1040	24.8.2023-31.8.2023	15953432	4,20%
SI	1035	24.8.2023-31.8.2023	1789242	0,47%
SK	1023	24.8.2023-31.8.2023	4561916	1,20%
FI	1040	24.8.2023-29.8.2023	4696447	1,24%
SE	1025	24.8.2023-31.8.2023	8613223	2,27%

## Vragenlijst

---

VRAAG ALLES

**Q1 Op dit moment, zou je zeggen dat, in het algemeen, dingen gaan in de goede richting of in de verkeerde richting in...?**

[ÉÉN ANTWOORD PER REGEL] [RANDOMIZE STATEMENTS 1-4]

[VERKLARINGEN]

Q1\_1 De Europese Unie

Q1\_2 De Verenigde Staten

Q1\_3 China

Q1\_4 Rusland

[RESPONSSCHAAL]

Het gaat in de goede richting 1

Dingen gaan in de verkeerde richting 2

Noch het een, noch het ander 3

Weet het niet 998

VRAAG ALLES

**Q2 En zou u zeggen dat de invloed van de EU in de wereld momenteel sterker of zwakker is dan die van...?**

[ÉÉN ANTWOORD PER REGEL] [RANDOMIZE STATEMENTS 1-4]

[VERKLARINGEN]

Q2\_1 De Verenigde Staten

Q2\_2 Japan

Q2\_3 China

Q2\_4 Rusland

[RESPONSSCHAAL]

Veel sterker 1

Iets sterker 2

Dezelfde 3

Iets zwakker 4

Veel zwakker 5

VRAAG ALLES

**Q3 Voor elk van deze waarden, denk je dat ze het best belichaamd zijn door de EU, door andere landen (of groepen landen) in de wereld of door beide in gelijke mate?**

[ÉÉN ANTWOORD PER REGEL] [RANDOMIZE STATEMENTS 1-8]

[VERKLARINGEN]

Q3\_1 Respect voor natuur en bescherming van klimaat en milieu

Q3\_2 Sociale gelijkheid en welzijn

Q3\_3 Vrede

Q3\_4 Vooruitgang en innovatie

Q3\_5 Respect voor grondrechten en waarden

Q3\_6 Tolerantie en openheid voor anderen

Q3\_7 Respect voor geschiedenis en zijn lessen

Q3\_8 Solidariteit met landen binnen en buiten de EU

[RESPONSSCHAAL]

De Europese Unie 1

Andere landen in de wereld 2

Beide evenzeer 3

Weet het niet 998

VRAAG ALLES

Vraag 4 In hoeverre acht u elk van de volgende EU-initiatieven die het afgelopen jaar zijn genomen belangrijk?

[ÉÉN ANTWOORD PER REGEL] [RANDOMIZE STATEMENTS 1-9]

[VERKLARINGEN]

Q4\_1 Diversen van de energievoorziening weg van Rusland en naar betrouwbare leveranciers

Q4\_2 Financiering van de lidstaten voor versnelde investeringen in hernieuwbare energiebronnen via REPowerEU

Q4\_3 Maatregelen nemen op Europees niveau om de onmiddellijke impact van stijgende energieprijzen op consumenten en bedrijven te beperken

Q4\_4 Versoepeling van de gezamenlijke aankoop van gas door EU-lidstaten om de voorzieningszekerheid te waarborgen

Q4\_5 Bevordering van duurzaam gebruik van natuurlijke hulpbronnen, bv. vermindering van afval, toenemende recycling en bevordering van hergebruik en reparatie van goederen

Q4\_6 Het opbouwen van partnerschappen met andere mondiale actoren, zoals het Verenigd Koninkrijk, de VS, Japan en Australië, om buitensporige commerciële afhankelijkheden uit landen als Rusland of China te verminderen

Q4\_7 Versterking van het concurrentievermogen van de Europese schone industrie

Q4\_8 Versterking van de veerkracht van de economie van de EU

Flash Eurobarometer 533

Uitdagingen en prioriteiten van de EU in 2023

Q4\_9 Maatregelen nemen om de digitale transformatie vooruit te helpen en tegelijkertijd consumenten te beschermen

[RESPONSSCHAAL] 0

Zeer belangrijk 1

Vrij belangrijk 2

Niet belangrijk 3

Helemaal niet belangrijk 4

Weet het niet 998

VRAAG ALLES

**Q5 Hoeveel bent u het eens of oneens met elk van de volgende uitspraken?**

[ÉÉN ANTWOORD PER REGEL] [RANDOMIZE STATEMENTS 1-4]

[VERKLARINGEN]

Q5\_1 Gasopslag in de EU moet worden gevuld om risico's op tekorten voor volgende winter te voorkomen

Q5\_2 EU-maatregelen moeten gericht zijn op vermindering van het energieverbruik

Q5\_3 De EU moet de productie van schone technologieën in haar lidstaten stimuleren

Q5\_4 De EU moet gezamenlijke defensieprojecten financieren om strategische defensiecapaciteiten en -technologieën te ontwikkelen

[RESPONSSCHAAL]

Helemaal mee eens 1

De neiging om het eens te zijn 2

De neiging om het oneens te zijn 3

Totaal oneens 4

Weet het niet 998

VRAAG ALLES

**Q6 Hoeveel bent u het eens of oneens met elk van de volgende uitspraken?**

[ÉÉN ANTWOORD PER REGEL] [RANDOMIZE STATEMENTS 1-4]

[VERKLARINGEN]

Q6\_1 De Europese Unie moet solidariteit blijven tonen met Oekraïne

Q6\_2 De Russische invasie van Oekraïne toont aan dat de EU de militaire samenwerking tussen de lidstaten moet versterken

Q6\_3 De Russische invasie van Oekraïne toont aan dat de EU haar energie- en economische zekerheid moet waarborgen

Flash Eurobarometer 533

Uitdagingen en prioriteiten van de EU in 2023

Q6\_4 Russische autoriteiten moeten verantwoordelijk worden gehouden voor de huidige situatie in Oekraïne

[RESPONSSCHAAL]

Helemaal mee eens 1

Deneiging om het eens te zijn 2

De neiging om het oneens te zijn 3

Totaal oneens 4

Weet het niet 998

VRAAG ALLES

**Q7 Vertel me in hoeverre u het eens bent of het niet eens bent met het volgende:**

**De EU moet doorgaan....**

[ÉÉN ANTWOORD PER REGEL] [RANDOMIZE STATEMENTS 1-7]

[VERKLARINGEN]

Q7\_1 Vermogen economische sancties tegen Rusland

Q7\_2 Steun Oekraïne financieel en economisch

Q7\_3 Financiering van de aankoop en levering van militaire uitrusting en opleiding aan Oekraïne

Q7\_4 Het verlenen van humanitaire steun aan de mensen die getroffen zijn door de oorlog

Q7\_5 Welkoming in de Europese Unie mensen die de oorlog in Oekraïne ontvluchten

Q7\_6 Steun voor de integratie van Oekraïne in de interne markt

Q7\_7 Steun Oekraïne op weg naar Europese integratie

[RESPONSSCHAAL]

Helemaal mee eens 1

De neiging om het eens te zijn 2

De neiging om het oneens te zijn 3

Totaal oneens 4

Weet het niet 998



Flash Eurobarometer 533

Uitdagingen en prioriteiten van de EU in 2023

## **Bijlagegegevens**

---

## Flash Eurobarometer 533

## Uitdagingen en prioriteiten van de EU in 2023

Q1\_1 Op dit moment, zou je zeggen dat, in het algemeen, dingen gaan in de goede richting of in de verkeerde richting in...? **De Europese Unie**

	Het gaat in de goede richting	Dingen gaan in de verkeerde richting	Noch het een, noch het ander	Weet het niet
EU27	26	39	31	5
WEES	19	36	39	6
BG	31	39	25	4
CZ	25	48	23	5
DK	33	24	38	5
DE	21	45	30	4
EE	42	22	31	6
IE	38	29	27	6
EL	19	58	22	2
ES	37	28	32	3
FR	17	46	32	5
HR	27	33	36	4
HET	24	40	32	4
CY	16	59	22	4
LV	39	21	33	7
LT	49	15	32	5
LU	22	44	30	4
HU	20	51	26	3
MT	26	36	36	3
NL	21	34	39	7
BIJ	19	50	27	4
PL	33	33	30	4
PT	37	31	28	4
RO	38	27	30	5
SI	32	32	35	2
SK	31	52	10	7
FI	34	28	27	12
SE	20	30	42	8

Flash Eurobarometer 532 — uitdagingen en prioriteiten van de EU in 2023

Veldwerk: 24/8-31/8/2023/(%) Basis: n=26 514 — Alle respondenten

## Flash Eurobarometer 533

## Uitdagingen en prioriteiten van de EU in 2023

Q1\_2 Op dit moment, zou je zeggen dat, in het algemeen, dingen gaan in de goede richting of in de verkeerde richting in...? **De Verenigde Staten**

	Het gaat in de goede richting	Dingen gaan in de verkeerde richting	Noch het een, noch het ander	Weet het niet
EU27	20	39	31	10
WEES	12	42	36	10
BG	19	46	23	12
CZ	23	40	25	12
DK	17	41	34	8
DE	17	43	32	9
EE	28	26	33	13
IE	17	58	20	5
EL	18	49	23	10
ES	24	33	34	10
FR	14	43	32	11
HR	12	53	27	9
HET	21	37	34	8
CY	9	56	25	10
LV	28	23	29	19
LT	38	18	31	13
LU	13	52	29	6
HU	13	46	30	12
MT	16	40	34	10
NL	11	45	35	9
BIJ	10	54	27	9
PL	41	18	30	11
PT	26	34	31	10
RO	31	28	28	13
SI	11	56	27	6
SK	20	52	14	15
FI	15	46	22	17
SE	12	46	34	7

Flash Eurobarometer 532 — uitdagingen en prioriteiten van de EU in 2023  
 Veldwerk: 24/8-31/8/2023/(%) Basis: n=26 514 — Alle respondenten

## Flash Eurobarometer 533

## Uitdagingen en prioriteiten van de EU in 2023

Q1\_3 Op dit moment, zou je zeggen dat, in het algemeen, dingen gaan in de goede richting of in de verkeerde richting in...? **China**

	Het gaat in de goede richting	Dingen gaan in de verkeerde richting	Noch het een, noch het ander	Weet het niet
EU27	12	48	25	15
WEES	7	55	24	15
BG	39	17	24	20
CZ	19	44	24	13
DK	7	58	20	15
DE	7	60	21	13
EE	10	39	31	20
IE	9	48	28	16
EL	26	29	24	21
ES	19	35	33	13
FR	7	55	23	15
HR	13	42	28	17
HET	13	47	28	12
CY	21	29	26	24
LV	15	22	33	30
LT	12	30	36	22
LU	6	61	23	10
HU	18	36	28	18
MT	17	35	27	22
NL	7	52	26	15
BIJ	8	57	23	13
PL	9	46	29	16
PT	13	48	26	13
RO	20	33	29	19
SI	16	38	34	13
SK	21	38	15	26
FI	5	60	16	19
SE	5	61	21	12

Flash Eurobarometer 532 — uitdagingen en prioriteiten van de EU in 2023  
 Veldwerk: 24/8-31/8/2023/(%) Basis: n=26 514 — Alle respondenten

## Flash Eurobarometer 533

## Uitdagingen en prioriteiten van de EU in 2023

Q1\_4 Op dit moment, zou je zeggen dat, in het algemeen, dingen gaan in de goede richting of in de verkeerde richting in...? **Rusland**

	Het gaat in de goede richting	Dingen gaan in de verkeerde richting	Noch het een, noch het ander	Weet het niet
EU27	5	81	9	5
WEES	4	83	9	4
BG	19	52	21	8
CZ	10	72	12	6
DK	4	86	7	3
DE	6	85	6	4
EE	5	84	7	5
IE	5	81	8	6
EL	17	59	15	9
ES	4	85	8	4
FR	5	81	8	6
HR	4	80	12	5
HET	5	80	9	6
CY	15	55	18	12
LV	5	75	11	9
LT	4	80	9	6
LU	8	79	10	3
HU	7	70	16	8
MT	7	79	9	5
NL	3	86	7	4
BIJ	7	80	9	4
PL	3	85	7	4
PT	3	82	10	5
RO	5	75	13	7
SI	8	72	15	5
SK	12	67	11	10
FI	4	90	3	3
SE	3	86	7	5

Flash Eurobarometer 532 — uitdagingen en prioriteiten van de EU in 2023

Veldwerk: 24/8-31/8/2023/(%) Basis: n=26 514 — Alle respondenten

## Flash Eurobarometer 533

## Uitdagingen en prioriteiten van de EU in 2023

Q2\_1 En zou u zeggen dat de invloed van de EU in de wereld momenteel sterker of zwakker is dan die van...? **De Verenigde Staten**

	Veel sterker	Iets sterker	Dezelfde	Iets zwakker	Veel zwakker	Weet het niet
EU27	6	14	26	27	22	5
WEES	4	11	23	31	24	8
BG	7	16	26	23	23	6
CZ	9	16	25	21	22	6
DK	4	18	42	23	6	7
DE	5	12	29	25	23	5
EE	6	18	28	34	10	4
IE	7	19	25	33	13	4
EL	8	13	17	34	26	3
ES	7	14	25	29	22	3
FR	4	11	25	27	27	6
HR	3	11	24	31	29	3
HET	5	14	23	28	27	3
CY	7	11	16	34	28	4
LV	9	13	23	26	22	8
LT	16	17	26	22	13	6
LU	3	7	18	30	38	4
HU	8	13	21	27	26	6
MT	7	15	23	32	19	4
NL	4	15	32	29	13	7
BIJ	5	12	21	24	32	6
PL	10	19	29	22	15	5
PT	9	17	25	32	14	3
RO	14	19	25	25	13	4
SI	6	14	24	28	25	2
SK	8	19	25	21	20	6
FI	3	10	22	37	22	6
SE	4	16	30	31	13	6

Flash Eurobarometer 532 — uitdagingen en prioriteiten van de EU in 2023

Veldwerk: 24/8-31/8/2023/(%) Basis: n=26 514 — Alle respondenten

Flash Eurobarometer 533

Uitdagingen en prioriteiten van de EU in 2023

Q2\_2 En zou u zeggen dat de invloed van de EU in de wereld momenteel sterker of zwakker is dan die van...? **Japan**

	Veel sterker	Iets sterker	Dezelfde	Iets zwakker	Veel zwakker	Weet het niet
EU27	7	24	33	17	8	11
WEES	4	18	33	21	11	13
BG	7	19	35	17	12	11
CZ	7	24	32	16	7	15
DK	7	22	43	10	2	16
DE	6	25	35	16	7	11
EE	7	35	31	13	3	11
IE	14	32	26	14	6	9
EL	10	26	26	19	10	10
ES	7	28	30	18	10	7
FR	8	21	33	16	10	11
HR	8	26	31	20	9	7
HET	6	24	33	20	10	8
CY	9	24	23	21	9	15
LV	14	22	27	11	6	21
LT	14	26	31	11	5	14
LU	8	24	28	17	14	9
HU	7	26	28	20	7	12
MT	11	24	23	20	12	11
NL	7	22	38	14	6	12
BIJ	5	19	34	19	12	11
PL	8	24	36	13	5	13
PT	10	31	31	16	6	6
RO	13	28	27	16	6	10
SI	7	23	35	20	9	6
SK	7	20	37	14	10	13
FI	9	34	28	13	4	11
SE	8	26	35	13	5	13

Flash Eurobarometer 532 — uitdagingen en prioriteiten van de EU in 2023

Veldwerk: 24/8-31/8/2023/(%) Basis: n=26 514 — Alle respondenten

## Flash Eurobarometer 533

## Uitdagingen en prioriteiten van de EU in 2023

Q2\_3 En zou u zeggen dat de invloed van de EU in de wereld momenteel sterker of zwakker is dan die van...? **China**

	Veel sterker	Iets sterker	Dezelfde	Iets zwakker	Veel zwakker	Weet het niet
EU27	6	17	22	27	21	8
WEES	5	11	19	32	24	9
BG	8	18	24	21	20	9
CZ	8	20	23	23	18	10
DK	4	16	36	26	8	11
DE	5	14	21	26	26	8
EE	5	25	25	27	9	9
IE	7	23	22	30	12	7
EL	10	24	19	25	17	7
ES	6	16	25	28	19	5
FR	4	13	20	29	25	8
HR	4	18	23	31	19	4
HET	5	16	20	32	23	4
CY	6	17	18	31	18	10
LV	9	20	24	19	14	15
LT	10	26	24	18	10	12
LU	5	10	14	29	37	6
HU	8	20	21	24	19	8
MT	8	19	16	29	23	6
NL	4	18	21	33	15	9
BIJ	6	13	18	24	32	7
PL	6	20	28	22	13	10
PT	8	23	20	30	14	5
RO	11	26	23	22	10	8
SI	8	19	21	27	21	4
SK	10	22	24	20	16	8
FI	4	17	18	33	19	10
SE	5	21	24	29	12	8

Flash Eurobarometer 532 — uitdagingen en prioriteiten van de EU in 2023

Veldwerk: 24/8-31/8/2023/(%) Basis: n=26 514 — Alle respondenten



## Flash Eurobarometer 533

## Uitdagingen en prioriteiten van de EU in 2023

Q2\_4 En zou u zeggen dat de invloed van de EU in de wereld momenteel sterker of zwakker is dan die van...? **Rusland**

	Veel sterker	Iets sterker	Dezelfde	Iets zwakker	Veel zwakker	Weet het niet
EU27	12	24	15	21	21	8
WEES	8	21	15	25	22	10
BG	14	21	16	22	23	4
CZ	13	25	15	19	19	9
DK	14	29	19	17	13	7
DE	11	22	14	21	24	9
EE	24	30	12	18	13	5
IE	18	29	14	18	17	5
EL	13	23	17	27	16	5
ES	9	26	16	22	22	6
FR	8	23	14	22	24	8
HR	12	29	17	22	16	3
HET	7	24	17	25	21	8
CY	11	19	16	30	18	6
LV	25	22	14	13	15	11
LT	30	18	13	10	21	9
LU	11	20	14	21	28	6
HU	12	25	16	20	20	7
MT	16	23	14	22	20	5
NL	13	29	13	23	15	8
BIJ	12	21	15	20	27	6
PL	19	22	14	14	22	9
PT	19	27	13	17	18	6
RO	18	22	15	21	16	7
SI	10	25	17	25	19	4
SK	15	23	15	19	20	8
FI	19	31	13	15	14	7
SE	18	29	12	17	17	7

Flash Eurobarometer 532 — uitdagingen en prioriteiten van de EU in 2023

Veldwerk: 24/8-31/8/2023/(%) Basis: n=26 514 — Alle respondenten

## Flash Eurobarometer 533

## Uitdagingen en prioriteiten van de EU in 2023

Q3\_1 Voor elk van deze waarden, denk je dat ze het best belichaamd zijn door de EU, door andere landen (of groepen landen) in de wereld of door beide in gelijke mate?

**Respect voor de natuur en de bescherming van het klimaat en het milieu**

	De Europese Unie	Andere landen in de wereld	Beide evenzeer	Weet het niet
EU27	45	16	28	12
WEES	41	17	27	16
BG	30	22	38	10
CZ	39	21	29	11
DK	52	9	25	14
DE	47	13	25	15
EE	60	8	22	10
IE	51	15	25	10
EL	35	25	30	10
ES	45	15	29	11
FR	42	20	25	12
HR	50	11	31	8
HET	42	19	29	10
CY	48	18	28	7
LV	48	9	30	14
LT	53	11	26	11
LU	58	15	15	12
HU	33	20	35	12
MT	47	21	27	6
NL	47	12	26	14
BIJ	46	15	25	14
PL	49	11	33	8
PT	58	8	26	9
RO	42	16	34	8
SI	55	12	24	8
SK	42	20	28	10
FI	70	4	18	9
SE	56	9	21	13

Flash Eurobarometer 532 — uitdagingen en prioriteiten van de EU in 2023

Veldwerk: 24/8-31/8/2023/(%) Basis: n=26 514 — Alle respondenten

## Flash Eurobarometer 533

## Uitdagingen en prioriteiten van de EU in 2023

Q3\_2 Voor elk van deze waarden, denk je dat ze het best belichaamd zijn door de EU, door andere landen (of groepen landen) in de wereld of door beide in gelijke mate?

**Sociale gelijkheid en welzijn**

	De Europese Unie	Andere landen in de wereld	Beide evenzeer	Weet het niet
EU27	50	17	22	12
WEES	54	14	19	13
BG	28	29	29	14
CZ	29	31	25	15
DK	58	8	20	14
DE	54	17	16	13
EE	55	11	21	13
IE	58	13	20	9
EL	43	23	25	10
ES	56	14	23	7
FR	49	17	19	15
HR	47	15	29	10
HET	43	21	26	11
CY	47	20	24	9
LV	45	14	26	16
LT	52	13	21	14
LU	66	14	10	10
HU	36	25	27	12
MT	61	13	20	5
NL	58	10	19	13
BIJ	57	17	15	11
PL	45	13	29	13
PT	66	10	18	7
RO	42	19	32	8
SI	51	16	22	11
SK	33	27	25	15
FI	71	5	15	10
SE	63	7	19	11

Flash Eurobarometer 532 — uitdagingen en prioriteiten van de EU in 2023

Veldwerk: 24/8-31/8/2023/(%) Basis: n=26 514 — Alle respondenten

## Flash Eurobarometer 533

## Uitdagingen en prioriteiten van de EU in 2023

Q3\_3 Voor elk van deze waarden, denk je dat ze het best belichaamd zijn door de EU, door andere landen (of groepen landen) in de wereld of door beide in gelijke mate?

**Vrede**

	De Europese Unie	Andere landen in de wereld	Beide evenzeer	Weet het niet
EU27	48	15	25	12
WEES	49	12	26	14
BG	25	29	34	12
CZ	37	23	29	12
DK	49	10	26	15
DE	50	14	22	15
EE	55	8	25	12
IE	54	13	24	10
EL	40	24	27	10
ES	52	13	25	10
FR	50	15	20	15
HR	51	12	28	9
HET	42	17	28	14
CY	43	22	25	10
LV	48	11	27	14
LT	56	10	22	12
LU	63	17	12	8
HU	31	27	28	14
MT	51	14	24	11
NL	51	11	25	13
BIJ	50	17	21	13
PL	48	11	33	8
PT	64	6	22	9
RO	46	14	32	7
SI	55	14	23	8
SK	37	25	25	13
FI	65	5	19	11
SE	55	9	24	13

Flash Eurobarometer 532 — uitdagingen en prioriteiten van de EU in 2023

Veldwerk: 24/8-31/8/2023/(%) Basis: n=26 514 — Alle respondenten

## Flash Eurobarometer 533

## Uitdagingen en prioriteiten van de EU in 2023

Q3\_4 Voor elk van deze waarden, denk je dat ze het best zijn belichaamd door de EU, door andere landen (of groepen landen) in de wereld of door beide in gelijke mate?

**Vooruitgang en innovatie**

	De Europese Unie	Andere landen in de wereld	Beide evenzeer	Weet het niet
EU27	26	31	34	9
WEES	25	30	34	12
BG	20	33	40	7
CZ	21	35	35	9
DK	34	12	39	15
DE	22	37	30	10
EE	31	20	37	12
IE	34	21	35	10
EL	26	32	35	7
ES	32	27	35	6
FR	22	34	33	11
HR	25	32	38	5
HET	23	38	32	7
CY	26	33	33	7
LV	24	22	42	12
LT	37	21	32	10
LU	24	48	23	5
HU	23	28	40	9
MT	24	35	35	7
NL	34	19	32	14
BIJ	20	38	33	9
PL	33	21	39	8
PT	35	25	33	6
RO	33	24	37	6
SI	27	38	28	7
SK	22	33	36	9
FI	36	13	37	14
SE	28	22	37	14

Flash Eurobarometer 532 — uitdagingen en prioriteiten van de EU in 2023

Veldwerk: 24/8-31/8/2023/(%) Basis: n=26 514 — Alle respondenten

## Flash Eurobarometer 533

## Uitdagingen en prioriteiten van de EU in 2023

Q3\_5 Voor elk van deze waarden, denk je dat ze het best zijn belichaamd door de EU, door andere landen (of groepen landen) in de wereld of door beide in gelijke mate?

**Erbiediging van de grondrechten en waarden**

	De Europese Unie	Andere landen in de wereld	Beide evenzeer	Weet het niet
EU27	53	16	22	9
WEES	55	13	20	12
BG	29	27	35	9
CZ	37	24	28	11
DK	57	8	23	12
DE	57	15	18	10
EE	58	11	20	12
IE	60	12	21	7
EL	45	22	25	8
ES	60	10	24	6
FR	52	18	18	12
HR	52	14	27	8
HET	50	19	23	8
CY	47	21	22	10
LV	45	13	26	16
LT	56	12	20	11
LU	67	16	9	7
HU	39	24	28	8
MT	63	11	21	6
NL	55	12	21	13
BIJ	56	17	18	10
PL	46	15	30	9
PT	71	6	19	5
RO	45	17	32	6
SI	55	14	22	9
SK	37	25	28	10
FI	72	4	16	8
SE	62	9	20	9

Flash Eurobarometer 532 — uitdagingen en prioriteiten van de EU in 2023

Veldwerk: 24/8-31/8/2023/(%) Basis: n=26 514 — Alle respondenten

## Flash Eurobarometer 533

## Uitdagingen en prioriteiten van de EU in 2023

Q3\_6 Voor elk van deze waarden, denk je dat ze het best zijn belichaamd door de EU, door andere landen (of groepen landen) in de wereld of door beide in gelijke mate?

**Tolerantie en openheid naar anderen**

	De Europese Unie	Andere landen in de wereld	Beide evenzeer	Weet het niet
EU27	49	16	24	11
WEES	48	15	22	15
BG	32	28	32	8
CZ	34	24	29	14
DK	49	9	27	15
DE	53	15	21	12
EE	55	9	24	13
IE	56	13	23	8
EL	45	22	24	10
ES	58	11	23	8
FR	45	18	24	14
HR	51	14	28	7
HET	48	19	23	10
CY	47	19	26	8
LV	43	13	26	18
LT	56	11	20	12
LU	64	13	14	9
HU	35	25	29	11
MT	60	9	23	8
NL	53	11	23	13
BIJ	49	18	22	11
PL	47	14	31	9
PT	67	6	21	7
RO	46	15	32	7
SI	53	16	23	9
SK	36	25	26	13
FI	63	6	19	12
SE	55	10	22	12

Flash Eurobarometer 532 — uitdagingen en prioriteiten van de EU in 2023

Veldwerk: 24/8-31/8/2023/(%) Basis: n=26 514 — Alle respondenten

## Flash Eurobarometer 533

## Uitdagingen en prioriteiten van de EU in 2023

Q3\_7 Voor elk van deze waarden, denk je dat ze het best zijn belichaamd door de EU, door andere landen (of groepen landen) in de wereld of door beide in gelijke mate?

**Respect voor de geschiedenis en zijn lessen**

	De Europese Unie	Andere landen in de wereld	Beide evenzeer	Weet het niet
EU27	38	20	29	13
WEES	40	16	29	15
BG	22	38	28	12
CZ	27	28	30	15
DK	39	11	29	21
DE	36	21	28	15
EE	44	14	27	16
IE	43	18	28	11
EL	34	27	30	10
ES	42	17	29	12
FR	41	21	24	14
HR	44	16	30	10
HET	44	18	28	10
CY	34	26	27	13
LV	30	17	34	19
LT	43	14	28	14
LU	48	20	18	14
HU	26	28	35	12
MT	37	20	34	9
NL	32	20	31	17
BIJ	39	21	26	15
PL	30	20	35	14
PT	55	9	27	8
RO	36	20	35	10
SI	40	23	27	11
SK	31	27	30	12
FI	47	8	28	18
SE	40	14	28	19

Flash Eurobarometer 532 — uitdagingen en prioriteiten van de EU in 2023

Veldwerk: 24/8-31/8/2023/(%) Basis: n=26 514 — Alle respondenten



## Flash Eurobarometer 533

## Uitdagingen en prioriteiten van de EU in 2023

Q3\_8 Voor elk van deze waarden, denk je dat ze het best belichaamd zijn door de EU, door andere landen (of groepen landen) in de wereld of door beide in gelijke mate?

**Solidariteit met landen binnen en buiten de EU**

	De Europese Unie	Andere landen in de wereld	Beide evenzeer	Weet het niet
EU27	46	14	26	13
WEES	48	13	25	14
BG	30	24	32	15
CZ	33	18	32	17
DK	40	11	28	21
DE	48	14	25	13
EE	51	9	21	19
IE	50	14	24	12
EL	37	24	27	12
ES	52	13	27	9
FR	44	16	24	17
HR	52	13	25	10
HET	45	17	26	13
CY	42	21	25	12
LV	41	9	31	20
LT	47	11	24	18
LU	57	13	18	12
HU	38	21	28	14
MT	51	12	28	9
NL	50	10	24	17
BIJ	44	16	25	14
PL	40	12	34	14
PT	67	7	20	7
RO	47	14	32	8
SI	58	13	21	8
SK	41	18	26	15
FI	57	5	18	20
SE	52	10	21	17

Flash Eurobarometer 532 — uitdagingen en prioriteiten van de EU in 2023

Veldwerk: 24/8-31/8/2023/(%) Basis: n=26 514 — Alle respondenten

Q4\_1 In hoeverre acht u elk van de volgende EU-initiatieven die het afgelopen jaar zijn genomen belangrijk?

**Diversificatie van de energievoorziening weg van Rusland en naar betrouwbare leveranciers**

	Zeer belangrijk	Vrij belangrijk	Niet belangrijk	Helemaal niet belangrijk	Weet het niet
EU27	48	32	9	6	5
WEES	50	32	9	5	5
BG	38	27	13	13	9
CZ	34	34	12	12	7
DK	54	30	6	2	7
DE	46	30	10	8	6
EE	58	28	7	4	4
IE	61	24	7	5	3
EL	25	33	18	19	6
ES	54	32	8	3	3
FR	46	37	9	4	5
HR	31	43	11	5	9
HET	48	34	10	4	4
CY	26	33	18	17	7
LV	49	29	8	5	9
LT	50	28	8	5	9
LU	58	25	5	10	3
HU	33	44	10	5	8
MT	60	24	5	5	5
NL	56	28	7	5	4
BIJ	45	32	11	7	6
PL	54	29	7	3	7
PT	66	27	3	2	2
RO	53	33	7	4	4
SI	38	39	10	9	5
SK	32	28	15	14	11
FI	67	23	4	3	3
SE	59	25	6	4	6

Q4\_2 In hoeverre acht u elk van de volgende EU-initiatieven die het afgelopen jaar zijn genomen belangrijk?

**Financiering van de lidstaten voor versnelde investeringen in hernieuwbare energiebronnen via REPowerEU**

	Zeer belangrijk	Vrij belangrijk	Niet belangrijk	Helemaal niet belangrijk	Weet het niet
EU27	33	42	11	5	10
WEES	25	45	12	5	12
BG	38	37	10	5	10
CZ	25	42	15	8	10
DK	24	40	10	4	22
DE	29	41	12	7	11
EE	23	47	11	4	16
IE	43	33	12	5	8
EL	30	36	17	10	8
ES	39	44	7	4	6
FR	21	43	13	6	17
HR	38	44	8	4	7
HET	37	42	9	4	7
CY	43	31	11	8	7
LV	30	44	9	3	14
LT	31	42	9	4	14
LU	28	41	14	10	8
HU	42	42	6	3	6
MT	55	27	8	3	7
NL	22	39	15	6	18
BIJ	34	37	13	5	10
PL	41	44	7	2	7
PT	52	38	5	1	4
RO	50	36	8	2	5
SI	37	44	10	3	5
SK	33	37	16	7	7
FI	22	46	10	5	17
SE	25	41	13	6	16

Flash Eurobarometer 532 — uitdagingen en prioriteiten van de EU in 2023  
 Veldwerk: 24/8-31/8/2023/(%) Basis: n=26 514 — Alle respondenten

## Flash Eurobarometer 533

## Uitdagingen en prioriteiten van de EU in 2023

Q4\_3 In hoeverre acht u elk van de volgende EU-initiatieven die het afgelopen jaar zijn genomen belangrijk?

**Op Europees niveau maatregelen nemen om de onmiddellijke gevolgen van de stijgende energieprijzen voor consumenten en bedrijven te beperken**

	Zeer belangrijk	Vrij belangrijk	Niet belangrijk	Helemaal niet belangrijk	Weet het niet
EU27	49	38	7	3	4
WEES	53	33	8	3	3
BG	58	28	7	3	4
CZ	46	34	9	6	5
DK	36	45	8	2	9
DE	46	40	6	3	4
EE	51	39	5	2	4
IE	62	28	5	3	2
EL	37	36	13	12	2
ES	53	38	5	2	2
FR	47	37	9	4	3
HR	45	43	6	3	3
HET	46	40	7	4	3
CY	43	31	13	11	2
LV	53	33	5	3	7
LT	35	46	7	3	9
LU	49	39	5	4	3
HU	45	44	5	2	4
MT	67	24	4	3	2
NL	50	36	8	2	4
BIJ	53	33	9	3	3
PL	47	42	5	2	5
PT	63	31	4	1	1
RO	59	32	5	1	2
SI	46	41	7	3	3
SK	47	33	10	4	6
FI	50	39	5	1	5
SE	46	37	7	3	7

Flash Eurobarometer 532 — uitdagingen en prioriteiten van de EU in 2023

Veldwerk: 24/8-31/8/2023/(%) Basis: n=26 514 — Alle respondenten

Q4\_4 In hoeverre acht u elk van de volgende EU-initiatieven die het afgelopen jaar zijn genomen belangrijk?

**Vergemakkelijking van de gezamenlijke aankoop van gas door de EU-lidstaten om de voorzieningszekerheid te waarborgen**

	Zeer belangrijk	Vrij belangrijk	Niet belangrijk	Helemaal niet belangrijk	Weet het niet
EU27	39	42	8	4	6
WEES	41	43	8	3	5
BG	43	36	11	5	6
CZ	39	36	13	7	5
DK	34	46	9	3	9
DE	35	44	9	5	7
EE	40	45	6	2	7
IE	50	35	7	3	5
EL	33	40	14	9	4
ES	42	42	9	3	5
FR	34	45	8	5	8
HR	41	46	7	3	3
HET	41	43	9	3	4
CY	35	40	11	8	5
LV	47	38	6	3	6
LT	42	41	6	4	8
LU	43	38	9	6	5
HU	42	43	7	4	4
MT	60	28	6	3	3
NL	41	41	8	4	6
BIJ	35	41	13	5	7
PL	45	41	5	3	5
PT	55	36	5	2	3
RO	47	41	6	3	3
SI	42	43	8	5	3
SK	36	38	14	8	5
FI	33	43	9	3	12
SE	31	40	11	5	12

Flash Eurobarometer 532 — uitdagingen en prioriteiten van de EU in 2023

Veldwerk: 24/8-31/8/2023/(%) Basis: n=26 514 — Alle respondenten

Q4\_5 In hoeverre acht u elk van de volgende EU-initiatieven die het afgelopen jaar zijn genomen belangrijk?

**Bevordering van een duurzaam gebruik van natuurlijke hulpbronnen, bijv. vermindering van afval, meer recycling en bevordering van hergebruik en reparatie van goederen**

	Zeer belangrijk	Vrij belangrijk	Niet belangrijk	Helemaal niet belangrijk	Weet het niet
EU27	48	38	7	3	3
WEES	43	41	9	4	3
BG	55	33	7	2	3
CZ	41	38	12	6	4
DK	45	38	7	3	7
DE	45	39	8	5	4
EE	43	44	6	2	4
IE	59	29	7	3	2
EL	39	38	12	8	3
ES	55	35	6	2	2
FR	42	41	10	3	3
HR	46	43	7	3	2
HET	51	39	5	3	2
CY	50	33	10	5	2
LV	44	40	7	3	5
LT	41	43	7	3	6
LU	54	30	10	3	2
HU	56	36	4	2	3
MT	72	21	4	3	1
NL	45	37	9	5	5
BIJ	53	33	8	3	3
PL	44	43	6	3	4
PT	69	26	4	1	1
RO	60	32	5	2	2
SI	51	37	6	3	3
SK	42	37	12	5	3
FI	57	31	7	3	2
SE	50	32	8	4	5

Flash Eurobarometer 532 — uitdagingen en prioriteiten van de EU in 2023

Veldwerk: 24/8-31/8/2023/(%) Basis: n=26 514 — Alle respondenten

Q4\_6 In hoeverre acht u elk van de volgende EU-initiatieven die het afgelopen jaar zijn genomen belangrijk?

**Partnerschappen opbouwen met andere mondiale actoren, zoals het Verenigd Koninkrijk, de VS, Japan en Australië, om buitensporige commerciële afhankelijkheden uit landen als Rusland of China te verminderen**

	Zeer belangrijk	Vrij belangrijk	Niet belangrijk	Helemaal niet belangrijk	Weet het niet
EU27	42	39	9	5	6
WEES	38	40	12	4	7
BG	38	31	11	12	8
CZ	37	33	13	10	6
DK	44	40	5	3	9
DE	41	38	9	5	7
EE	50	36	7	3	5
IE	54	31	8	4	4
EL	29	35	18	13	6
ES	45	43	6	3	3
FR	34	46	10	3	7
HR	38	44	8	5	5
HET	41	40	8	5	6
CY	27	33	20	15	6
LV	46	34	8	4	9
LT	48	33	8	5	6
LU	49	29	8	8	5
HU	37	45	8	5	6
MT	52	30	7	7	4
NL	41	41	7	4	6
BIJ	39	36	12	6	7
PL	51	37	6	2	5
PT	58	34	5	1	2
RO	55	31	7	3	3
SI	34	44	11	8	4
SK	34	29	15	16	5
FI	54	34	4	3	5
SE	49	33	9	4	6

Flash Eurobarometer 532 — uitdagingen en prioriteiten van de EU in 2023  
Veldwerk: 24/8-31/8/2023/(%) Basis: n=26 514 — Alle respondenten

Q4\_7 In hoeverre acht u elk van de volgende EU-initiatieven die het afgelopen jaar zijn genomen belangrijk?

**Versterking van het concurrentievermogen van de schone industrie in Europa**

	Zeer belangrijk	Vrij belangrijk	Niet belangrijk	Helemaal niet belangrijk	Weet het niet
EU27	38	42	10	5	6
WEES	35	41	12	5	7
BG	39	40	10	5	6
CZ	34	40	14	6	7
DK	34	45	8	3	11
DE	36	41	11	5	6
EE	31	49	10	3	8
IE	47	36	8	4	4
EL	27	41	17	10	5
ES	45	39	10	4	3
FR	34	45	10	5	5
HR	36	47	9	4	4
HET	38	43	9	6	5
CY	32	39	16	8	5
LV	30	46	11	4	9
LT	27	47	12	4	11
LU	44	37	10	5	4
HU	41	46	7	3	3
MT	59	29	6	3	2
NL	36	42	12	5	7
BIJ	40	39	11	5	5
PL	38	43	8	5	7
PT	55	35	6	2	3
RO	48	38	6	3	4
SI	38	44	9	6	4
SK	36	38	14	7	6
FI	39	45	7	3	6
SE	43	36	10	3	8

Flash Eurobarometer 532 — uitdagingen en prioriteiten van de EU in 2023  
 Veldwerk: 24/8-31/8/2023/(%) Basis: n=26 514 — Alle respondenten



Q4\_8 In hoeverre acht u elk van de volgende EU-initiatieven die het afgelopen jaar zijn genomen belangrijk?

**De veerkracht van de economie van de EU vergroten**

	Zeer belangrijk	Vrij belangrijk	Niet belangrijk	Helemaal niet belangrijk	Weet het niet
EU27	34	42	9	4	10
WEES	36	41	10	3	10
BG	57	28	6	4	4
CZ	38	38	10	7	8
DK	31	47	8	2	11
DE	25	42	11	5	18
EE	51	39	4	2	5
IE	56	29	7	4	4
EL	34	36	17	8	5
ES	38	44	9	3	6
FR	26	43	12	4	15
HR	44	44	6	3	4
HET	32	44	9	6	9
CY	39	35	12	10	4
LV	47	39	5	3	6
LT	42	41	6	3	8
LU	35	40	8	4	13
HU	40	48	5	2	5
MT	57	32	4	3	4
NL	37	47	7	4	5
BIJ	26	39	12	5	18
PL	45	42	5	3	6
PT	55	38	4	1	2
RO	43	41	8	2	7
SI	49	38	6	3	3
SK	40	39	11	5	5
FI	49	41	4	2	5
SE	36	39	10	3	11

Flash Eurobarometer 532 — uitdagingen en prioriteiten van de EU in 2023  
 Veldwerk: 24/8-31/8/2023/(%) Basis: n=26 514 — Alle respondenten

Q4\_9 In hoeverre acht u elk van de volgende EU-initiatieven die het afgelopen jaar zijn genomen belangrijk?

**Maatregelen nemen om de digitale transformatie voort te zetten en tegelijkertijd de consument te beschermen**

	Zeer belangrijk	Vrij belangrijk	Niet belangrijk	Helemaal niet belangrijk	Weet het niet
EU27	32	45	12	5	6
WEES	28	45	14	6	7
BG	37	40	11	6	6
CZ	23	40	20	9	7
DK	26	47	12	3	13
DE	33	43	12	5	7
EE	32	52	8	3	6
IE	38	42	10	6	5
EL	26	40	17	13	5
ES	36	47	10	4	3
FR	27	47	14	5	7
HR	29	52	10	4	5
HET	32	47	11	5	5
CY	31	37	15	12	6
LV	25	48	12	6	9
LT	30	47	8	4	12
LU	31	44	13	7	5
HU	27	53	11	4	5
MT	46	38	10	4	2
NL	29	43	13	6	9
BIJ	29	43	15	6	7
PL	33	48	8	4	8
PT	49	42	5	2	2
RO	44	43	7	3	4
SI	31	46	13	5	4
SK	25	38	20	10	8
FI	28	50	10	5	7
SE	27	47	13	4	9

Flash Eurobarometer 532 — uitdagingen en prioriteiten van de EU in 2023  
 Veldwerk: 24/8-31/8/2023/(%) Basis: n=26 514 — Alle respondenten

Q5\_1 Hoeveel bent u het eens of oneens met elk van de volgende uitspraken?

**Gasopslag in de EU moet worden gevuld om risico's op tekorten voor volgende winter te voorkomen**

	Helemaal mee eens	De neiging om het eens te zijn	De neiging om het oneens te zijn	Totaal oneens	Weet het niet
EU27	46	40	7	2	5
WEES	42	45	7	2	5
BG	49	37	8	4	3
CZ	49	38	8	3	3
DK	41	40	10	2	6
DE	54	36	5	2	3
EE	49	41	4	1	5
IE	47	39	7	2	6
EL	53	35	6	3	3
ES	40	44	9	3	4
FR	38	42	8	3	9
HR	52	38	6	2	2
HET	42	43	8	2	5
CY	51	34	7	3	4
LV	55	34	6	1	4
LT	54	34	5	2	5
LU	45	42	6	3	4
HU	47	42	5	3	3
MT	60	31	4	2	3
NL	44	41	8	2	5
BIJ	50	38	7	2	3
PL	49	39	5	2	5
PT	54	38	3	2	4
RO	56	36	5	2	3
SI	39	46	8	3	4
SK	50	39	5	2	4
FI	39	42	8	2	10
SE	41	35	12	3	9

Flash Eurobarometer 532 — uitdagingen en prioriteiten van de EU in 2023

Veldwerk: 24/8-31/8/2023/(%) Basis: n=26 514 — Alle respondenten

Q5\_2 Hoeveel bent u het eens of oneens met elk van de volgende uitspraken?

**EU-maatregelen moeten gericht zijn op vermindering van het energieverbruik**

	Helemaal mee eens	De neiging om het eens te zijn	De neiging om het oneens te zijn	Totaal oneens	Weet het niet
EU27	38	41	11	5	5
WEES	29	46	15	4	5
BG	25	42	19	11	3
CZ	33	42	15	6	4
DK	46	37	8	4	5
DE	40	38	12	5	5
EE	22	49	18	6	6
IE	42	40	10	5	4
EL	36	40	12	9	4
ES	43	41	9	3	4
FR	36	46	9	4	5
HR	37	46	10	5	3
HET	41	40	11	4	4
CY	47	30	13	7	3
LV	31	46	12	3	8
LT	33	45	11	5	7
LU	38	39	14	7	3
HU	24	46	18	8	5
MT	57	30	5	6	1
NL	28	45	16	6	6
BIJ	43	37	11	6	3
PL	38	40	10	5	7
PT	56	35	5	1	2
RO	35	41	14	6	4
SI	34	47	12	4	3
SK	33	43	13	7	5
FI	35	43	12	4	6
SE	40	40	12	4	4

Flash Eurobarometer 532 — uitdagingen en prioriteiten van de EU in 2023

Veldwerk: 24/8-31/8/2023/(%) Basis: n=26 514 — Alle respondenten

Q5\_3 Hoeveel bent u het eens of oneens met elk van de volgende uitspraken?

**De EU moet de productie van schone technologieën in haar lidstaten stimuleren**

	Helemaal mee eens	De neiging om het eens te zijn	De neiging om het oneens te zijn	Totaal oneens	Weet het niet
EU27	46	39	8	3	4
WEES	41	42	9	4	5
BG	41	42	11	4	2
CZ	34	43	12	5	6
DK	42	36	9	3	9
DE	45	36	10	5	5
EE	29	53	10	3	5
IE	47	37	7	4	4
EL	46	38	8	5	3
ES	52	37	7	2	2
FR	44	42	7	3	4
HR	50	41	6	2	2
HET	48	38	8	2	4
CY	56	30	6	4	4
LV	38	42	9	3	9
LT	42	44	5	3	6
LU	49	38	6	5	3
HU	54	37	5	2	3
MT	62	31	4	2	2
NL	39	40	9	5	7
BIJ	46	37	9	5	4
PL	44	45	5	3	3
PT	67	27	3	1	2
RO	52	37	5	2	3
SI	36	48	9	4	3
SK	34	40	13	8	5
FI	39	42	9	4	6
SE	41	38	10	3	8

Flash Eurobarometer 532 — uitdagingen en prioriteiten van de EU in 2023

Veldwerk: 24/8-31/8/2023/(%) Basis: n=26 514 — Alle respondenten

Q5\_4 Hoeveel bent u het eens of oneens met elk van de volgende uitspraken?

**De EU moet gezamenlijke defensieprojecten financieren om strategische defensiecapaciteiten en -technologieën te ontwikkelen.**

	Helemaal mee eens	De neiging om het eens te zijn	De neiging om het oneens te zijn	Totaal oneens	Weet het niet
EU27	35	40	11	6	8
WEES	29	46	10	5	10
BG	39	33	13	9	5
CZ	32	40	14	8	6
DK	29	41	13	7	10
DE	24	35	19	13	10
EE	44	42	7	3	4
IE	27	43	14	6	9
EL	40	36	11	9	4
ES	39	42	9	4	6
FR	33	47	8	4	8
HR	42	44	8	3	4
HET	37	41	10	5	9
CY	45	30	9	12	4
LV	46	37	6	4	6
LT	46	36	6	5	8
LU	35	35	12	11	7
HU	34	45	9	3	8
MT	42	34	11	7	6
NL	31	41	11	7	10
BIJ	15	29	25	22	8
PL	45	43	5	3	4
PT	55	36	4	1	4
RO	50	39	7	2	3
SI	29	44	13	7	7
SK	33	40	14	7	7
FI	34	43	11	4	9
SE	34	41	12	5	8

Flash Eurobarometer 532 — uitdagingen en prioriteiten van de EU in 2023

Veldwerk: 24/8-31/8/2023/(%) Basis: n=26 514 — Alle respondenten

Q6\_1 Hoeveel bent u het eens of oneens met elk van de volgende uitspraken?

**De Europese Unie moet solidariteit blijven tonen met Oekraïne**

	Helemaal mee eens	De neiging om het eens te zijn	De neiging om het oneens te zijn	Totaal oneens	Weet het niet
EU27	38	32	12	10	8
WEES	33	34	13	8	11
BG	26	23	17	27	8
CZ	21	30	21	20	7
DK	59	26	8	3	3
DE	38	29	15	12	6
EE	62	25	5	4	4
IE	54	24	9	9	4
EL	23	25	20	25	7
ES	37	39	11	6	7
FR	35	36	11	8	10
HR	33	43	10	8	6
HET	31	35	14	10	10
CY	17	28	21	26	8
LV	56	23	9	6	6
LT	61	22	7	5	5
LU	41	28	10	15	6
HU	23	28	20	18	11
MT	45	21	13	13	7
NL	43	35	8	7	7
BIJ	31	26	18	16	9
PL	50	32	8	4	6
PT	66	24	6	2	3
RO	37	36	13	9	6
SI	21	37	20	13	9
SK	25	26	20	21	9
FI	63	25	6	4	3
SE	63	21	6	5	4

Flash Eurobarometer 532 — uitdagingen en prioriteiten van de EU in 2023

Veldwerk: 24/8-31/8/2023/(%) Basis: n=26 514 — Alle respondenten

Q6\_2 Hoeveel bent u het eens of oneens met elk van de volgende uitspraken?

**De Russische invasie van Oekraïne toont aan dat de EU de militaire samenwerking tussen de lidstaten moet versterken**

	Helemaal mee eens	De neiging om het eens te zijn	De neiging om het oneens te zijn	Totaal oneens	Weet het niet
EU27	42	34	10	7	8
WEES	36	39	10	6	9
BG	31	27	16	18	8
CZ	33	30	17	13	9
DK	46	33	10	4	7
DE	44	30	11	8	8
EE	62	24	7	4	4
IE	36	35	12	9	8
EL	31	33	13	18	6
ES	38	39	9	5	8
FR	42	35	8	6	9
HR	42	37	11	6	5
HET	31	38	14	8	10
CY	39	25	15	16	5
LV	62	20	5	6	7
LT	57	27	7	5	5
LU	41	31	10	12	6
HU	32	35	14	9	9
MT	39	29	13	13	6
NL	44	33	9	6	8
BIJ	30	30	16	14	11
PL	58	31	5	3	3
PT	55	32	5	2	6
RO	48	33	8	6	5
SI	21	38	21	12	8
SK	30	28	18	16	9
FI	51	33	7	4	5
SE	52	28	10	6	5

Flash Eurobarometer 532 — uitdagingen en prioriteiten van de EU in 2023

Veldwerk: 24/8-31/8/2023/(%) Basis: n=26 514 — Alle respondenten



Q6\_3 Hoeveel bent u het eens of oneens met elk van de volgende uitspraken?

**De Russische invasie van Oekraïne toont aan dat de EU haar energie- en economische zekerheid moet waarborgen**

	Helemaal mee eens	De neiging om het eens te zijn	De neiging om het oneens te zijn	Totaal oneens	Weet het niet
EU27	54	31	7	4	5
WEES	51	33	7	4	5
BG	43	31	10	9	7
CZ	46	32	12	6	5
DK	64	24	5	2	5
DE	55	28	7	5	5
EE	70	21	4	2	3
IE	62	25	6	4	3
EL	45	33	8	9	5
ES	50	34	8	3	4
FR	53	33	5	4	5
HR	56	33	6	2	3
HET	45	37	8	4	6
CY	45	29	12	9	5
LV	64	20	6	3	7
LT	65	23	5	3	5
LU	55	29	5	7	4
HU	47	37	7	3	6
MT	64	24	4	4	3
NL	52	33	6	4	6
BIJ	52	30	8	5	6
PL	67	27	3	1	2
PT	67	26	3	1	4
RO	61	28	6	2	3
SI	40	40	10	5	5
SK	44	30	12	8	6
FI	73	20	4	2	2
SE	69	20	6	2	4

Flash Eurobarometer 532 — uitdagingen en prioriteiten van de EU in 2023

Veldwerk: 24/8-31/8/2023/(%) Basis: n=26 514 — Alle respondenten

Q6\_4 Hoeveel bent u het eens of oneens met elk van de volgende uitspraken?

**Russische autoriteiten moeten verantwoordelijk worden gehouden voor de huidige situatie in Oekraïne**

	Helemaal mee eens	De neiging om het eens te zijn	De neiging om het oneens te zijn	Totaal oneens	Weet het niet
EU27	53	24	9	7	7
WEES	52	26	9	6	7
BG	33	19	17	23	9
CZ	29	26	18	15	13
DK	71	18	6	2	4
DE	59	19	8	7	7
EE	73	14	4	3	6
IE	63	20	8	6	3
EL	30	22	17	25	7
ES	53	26	10	6	6
FR	49	26	9	8	8
HR	53	28	8	6	5
HET	43	31	11	7	8
CY	26	20	24	21	9
LV	71	14	5	4	7
LT	63	18	7	6	6
LU	50	23	9	12	6
HU	35	27	14	14	11
MT	57	18	7	9	10
NL	59	25	7	4	5
BIJ	51	22	11	9	8
PL	73	18	4	3	3
PT	73	18	5	2	3
RO	55	25	8	5	7
SI	40	30	13	9	8
SK	30	23	17	20	11
FI	63	22	5	4	6
SE	71	15	8	3	2

Flash Eurobarometer 532 — uitdagingen en prioriteiten van de EU in 2023

Veldwerk: 24/8-31/8/2023/(%) Basis: n=26 514 — Alle respondenten

Q7\_1 Vertel me in hoeverre u het eens bent of het niet eens bent met het volgende:

**De EU moet doorgaan.... Het opleggen van economische sancties tegen Rusland**

	Helemaal mee eens	De neiging om het eens te zijn	De neiging om het oneens te zijn	Totaal oneens	Weet het niet
EU27	46	25	11	11	7
WEES	46	29	12	6	7
BG	25	21	18	31	6
CZ	34	25	17	15	9
DK	63	23	7	3	4
DE	49	20	11	13	7
EE	66	19	6	5	4
IE	53	24	11	7	6
EL	23	20	21	29	6
ES	47	30	9	8	6
FR	42	28	11	10	9
HR	37	34	13	9	7
HET	37	28	15	10	10
CY	24	16	24	31	5
LV	60	15	9	7	9
LT	62	19	6	8	5
LU	44	25	11	14	7
HU	26	22	21	23	9
MT	45	20	12	16	7
NL	53	26	8	8	5
BIJ	36	23	15	17	9
PL	66	22	4	4	3
PT	66	23	6	2	4
RO	51	26	10	7	6
SI	23	36	19	15	9
SK	24	21	19	28	9
FI	72	18	4	4	3
SE	61	18	9	6	6

Flash Eurobarometer 532 — uitdagingen en prioriteiten van de EU in 2023  
 Veldwerk: 24/8-31/8/2023/(%) Basis: n=26 514 — Alle respondenten

Q7\_2 Vertel me in hoeverre u het eens bent of het niet eens bent met het volgende:

**De EU moet doorgaan.... Oekraïne financieel en economisch ondersteunen**

	Helemaal mee eens	De neiging om het eens te zijn	De neiging om het oneens te zijn	Totaal oneens	Weet het niet
EU27	26	38	15	13	8
WEES	21	38	17	13	12
BG	19	24	20	31	5
CZ	18	26	21	27	8
DK	44	36	12	5	4
DE	25	35	16	17	6
EE	42	40	8	6	4
IE	35	35	12	12	6
EL	20	27	19	29	6
ES	28	44	13	8	8
FR	19	43	15	12	11
HR	26	39	18	10	7
HET	23	43	15	11	8
CY	14	28	23	29	6
LV	45	30	10	8	7
LT	47	32	9	8	4
LU	24	38	17	17	4
HU	14	30	22	25	8
MT	27	35	17	15	7
NL	28	43	12	10	7
BIJ	20	33	20	20	7
PL	36	39	11	7	8
PT	43	42	8	4	4
RO	30	38	16	10	7
SI	14	42	21	15	8
SK	19	25	22	28	7
FI	48	33	10	5	4
SE	50	31	10	6	4

Flash Eurobarometer 532 — uitdagingen en prioriteiten van de EU in 2023

Veldwerk: 24/8-31/8/2023/(%) Basis: n=26 514 — Alle respondenten

Q7\_3 Vertel me in hoeverre u het eens bent of het niet eens bent met het volgende:

**De EU moet doorgaan.... Financiering van de aankoop en levering van militaire uitrusting en opleiding aan Oekraïne**

	Helemaal mee eens	De neiging om het eens te zijn	De neiging om het oneens te zijn	Totaal oneens	Weet het niet
EU27	24	33	17	17	9
WEES	20	34	19	17	11
BG	20	19	16	40	6
CZ	17	23	21	32	7
DK	39	37	12	7	6
DE	23	28	19	23	8
EE	47	34	9	7	4
IE	27	34	14	16	9
EL	16	23	20	35	6
ES	25	38	16	11	11
FR	17	38	18	16	11
HR	21	36	21	15	8
HET	18	34	19	18	11
CY	9	19	24	41	7
LV	46	27	10	10	6
LT	46	29	9	10	6
LU	21	30	17	25	7
HU	14	20	22	36	8
MT	22	29	17	25	7
NL	27	42	13	10	8
BIJ	16	22	21	34	8
PL	37	40	9	8	7
PT	34	41	12	6	7
RO	28	33	18	13	9
SI	11	28	28	24	9
SK	17	21	19	37	7
FI	51	32	7	5	5
SE	44	34	10	7	6

Flash Eurobarometer 532 — uitdagingen en prioriteiten van de EU in 2023

Veldwerk: 24/8-31/8/2023/(%) Basis: n=26 514 — Alle respondenten

## Flash Eurobarometer 533

## Uitdagingen en prioriteiten van de EU in 2023

Q7\_4 Vertel me in hoeverre u het eens bent of het niet eens bent met het volgende:

**De EU moet doorgaan.... Humanitaire hulp verlenen aan de mensen die getroffen zijn door de oorlog**

	Helemaal mee eens	De neiging om het eens te zijn	De neiging om het oneens te zijn	Totaal oneens	Weet het niet
EU27	47	39	7	4	3
WEES	38	44	9	5	4
BG	41	37	10	10	2
CZ	30	44	13	7	5
DK	58	33	6	2	2
DE	45	38	8	6	3
EE	55	39	3	2	2
IE	54	33	6	5	3
EL	54	34	5	5	2
ES	48	41	7	3	2
FR	38	46	8	4	4
HR	54	39	5	1	2
HET	45	40	8	4	3
CY	57	32	6	5	1
LV	57	32	5	3	3
LT	58	35	3	2	2
LU	51	36	7	5	3
HU	44	39	8	4	4
MT	63	28	3	5	2
NL	49	37	8	4	3
BIJ	47	36	8	6	3
PL	52	40	4	3	2
PT	69	26	3	1	1
RO	47	41	6	4	3
SI	31	54	7	5	3
SK	35	39	12	10	4
FI	65	28	4	2	2
SE	71	20	6	2	1

Flash Eurobarometer 532 — uitdagingen en prioriteiten van de EU in 2023

Veldwerk: 24/8-31/8/2023/(%) Basis: n=26 514 — Alle respondenten

Q7\_5 Vertel me in hoeverre u het eens bent of het niet eens bent met het volgende:

**De EU moet doorgaan.... Welkom in de Europese Unie op de vlucht voor de oorlog in Oekraïne**

	Helemaal mee eens	De neiging om het eens te zijn	De neiging om het oneens te zijn	Totaal oneens	Weet het niet
EU27	36	40	11	8	5
WEES	27	45	13	9	6
BG	26	34	18	18	3
CZ	19	36	20	20	6
DK	55	34	7	2	2
DE	33	38	15	10	4
EE	32	43	14	5	6
IE	42	34	11	9	5
EL	39	38	11	9	3
ES	42	43	7	3	4
FR	27	45	12	9	7
HR	38	47	8	2	5
HET	39	44	9	5	3
CY	31	43	12	10	4
LV	39	40	10	4	8
LT	43	37	9	6	6
LU	33	41	15	7	4
HU	31	43	12	8	5
MT	46	30	9	10	4
NL	33	42	12	8	5
BIJ	32	36	16	11	5
PL	41	39	8	5	7
PT	58	35	4	1	2
RO	37	43	11	5	5
SI	20	43	19	11	7
SK	22	33	19	19	7
FI	57	33	5	3	3
SE	61	26	8	3	3

Flash Eurobarometer 532 — uitdagingen en prioriteiten van de EU in 2023

Veldwerk: 24/8-31/8/2023/(%) Basis: n=26 514 — Alle respondenten

Q7\_6 Vertel me in hoeverre u het eens bent of het niet eens bent met het volgende:

**De EU moet doorgaan.... Ondersteuning van de integratie van Oekraïne in de interne markt**

	Helemaal mee eens	De neiging om het eens te zijn	De neiging om het oneens te zijn	Totaal oneens	Weet het niet
EU27	26	39	14	10	11
WEES	19	40	15	11	16
BG	22	32	17	24	6
CZ	17	31	21	18	13
DK	32	42	11	4	11
DE	27	37	15	12	9
EE	36	44	8	4	9
IE	31	39	9	11	11
EL	21	30	19	21	9
ES	29	43	10	7	12
FR	18	37	15	12	18
HR	30	46	12	6	7
HET	24	42	14	9	12
CY	17	30	21	21	11
LV	41	35	10	5	9
LT	45	39	6	5	5
LU	21	36	15	18	10
HU	15	35	21	19	10
MT	29	34	13	12	12
NL	23	44	11	9	14
BIJ	22	37	17	14	10
PL	36	42	9	6	8
PT	45	38	7	3	7
RO	26	41	16	9	8
SI	17	48	15	11	9
SK	18	30	19	22	11
FI	40	39	8	4	10
SE	46	33	8	4	9

Flash Eurobarometer 532 — uitdagingen en prioriteiten van de EU in 2023

Veldwerk: 24/8-31/8/2023/(%) Basis: n=26 514 — Alle respondenten



Q7\_7 Vertel me in hoeverre u het eens bent of het niet eens bent met het volgende:

**De EU moet doorgaan.... Oekraïne ondersteunen op weg naar Europese integratie**

	Helemaal mee eens	De neiging om het eens te zijn	De neiging om het oneens te zijn	Totaal oneens	Weet het niet
EU27	29	37	14	12	8
WEES	22	37	17	12	11
BG	24	27	20	24	5
CZ	20	30	20	21	9
DK	41	38	11	6	5
DE	27	33	17	16	7
EE	41	39	7	5	8
IE	37	36	9	11	7
EL	23	29	18	22	8
ES	34	43	10	5	8
FR	21	39	14	12	14
HR	34	42	11	7	6
HET	27	42	14	10	8
CY	16	31	20	24	9
LV	46	29	9	7	9
LT	49	31	7	6	7
LU	24	31	19	19	7
HU	16	34	19	20	11
MT	33	29	14	15	9
NL	26	41	14	10	9
BIJ	24	31	16	21	8
PL	40	41	8	5	6
PT	52	36	6	3	4
RO	31	38	15	10	6
SI	19	44	17	13	7
SK	21	29	18	24	8
FI	50	34	6	4	6
SE	54	28	9	5	4

Flash Eurobarometer 532 — uitdagingen en prioriteiten van de EU in 2023

Veldwerk: 24/8-31/8/2023/(%) Basis: n=26 514 — Alle respondenten

## Opmerkingen

---

(door Pierre Dieumegard)

### **Inhoud van persberichten**

Het eerste verslag van deze Flash Eurobarometer 533 over „EU Challenges and Priorities 2023” (90 pagina’s) was alleen in het Engels.

Er ontbrak echter weinig om in een paar andere talen te kunnen publiceren:

„Gegevensbijlage” is een document van 42 pagina’s, dat in feite het tweede deel van het verslag is, dat ook in het Frans en het Duits bestaat.

„Presentatie” is een document dat de grafieken van het rapport bevat en ook in het Frans bestaat.

Om het volledige verslag in het Frans te hebben, zou het voldoende zijn geweest om een tekst van enkele bladzijden te maken, de grafieken van het document „representatie” op te nemen en het document „gegevensbijlage” toe te voegen.

En als het in het Frans mogelijk is, moet het ook in de andere officiële talen mogelijk zijn.

Het officiële persbericht in het Engels van 11 september 2023 bestaat uit eenvoudige tekst en bevat links naar andere documenten, waaronder een pdf-bijlage met 5 grafieken van het verslag.

Het persbericht in het Frans bevat ook een link naar een gelijkwaardige pdf-bijlage met grafieken in het Frans, uit het document „Presentation” in het Frans.

Aan de andere kant hebben persberichten in de andere talen geen bijlage in deze talen, maar alleen links naar de bijlagen in het Engels en het Frans.

Sprekers van de andere talen hebben dus niet de mogelijkheid om de resultaten van deze Flash Eurobarometer 533-enquête te lezen.

### **Weinig referenties in de media en de pers**

(Google, 11 november 2023, twee maanden na de publicatie van het rapport)

Het doel was om te zien of dit rapport in de pers of in de nieuwsmedia was geciteerd. De zoekopdracht werd gedaan met trefwoorden in het Frans „Eurobarometer — uitdagingen en prioriteiten van de EU in 2023” (mogelijk toevoegen van „Flash” en „EU”, maar dit verandert de resultaten niet.

Slechts twee sites hebben betrekking op deze Eurobarometer-enquête:

[https://france.representation.ec.europa.eu/informations/eurobarometre-les-europeens-approuvent-les-mesures-prises-pour-faire-face-la-crise-energetique-2023-09-11\\_fr](https://france.representation.ec.europa.eu/informations/eurobarometre-les-europeens-approuvent-les-mesures-prises-pour-faire-face-la-crise-energetique-2023-09-11_fr): het is gewoon het persbericht, zonder enige illustratie. De link naar een presentatie in het Frans is onjuist: het verwijst naar een adres van de harde schijf van de persoon die dit artikel heeft geschreven.

<https://www.gazdajourdhui.fr/eurobarometre-2023-les-europeens-tres-sensibles-a-lenjeu-energetique/>: een artikel met de titel „Eurobarometer 2023: Europeanen die zeer gevoelig zijn voor de energie-uitdaging”. Geen illustratie.

Flash Eurobarometer 533

Uitdagingen en prioriteiten van de EU in 2023

Het valt dan ook op te merken dat deze Eurobarometer-enquête niet of zeer weinig is opgenomen in de Franstalige media, terwijl er enkele documenten beschikbaar waren in het Frans. Men kan dus denken dat er nog minder artikelen in andere talen zijn waar documenten nog minder beschikbaar waren.

**Algemene titel zoals uiteengezet in een hoofdstuktitel**

De algemene titel is „uitdagingen en prioriteiten van de EU in 2023”; de titel van deel 2 is identiek: „Uitdagingen en prioriteiten van de EU”.

Daarom moet ervan worden uitgegaan dat afdeling 1 „Russische invasie van Oekraïne en de reactie van de EU”, afdeling 3 „De EU op het wereldtoneel” en afdeling 4 „Waarheden die het best door de EU zijn belichaamd” buiten het toepassingsgebied vallen.

Het is jammer dat we niet voor de logica van het plan van dit verslag hebben gezorgd.