



Eurobarometru Flash 533

Provocările și prioritățile UE în 2023



Lucrări pe teren:

August 2023

Publicare:

Septembrie 2023

Sondaj solicitat și coordonat de Comisia Europeană;
Direcția Generală Comunicare

Prezentul document nu reprezintă punctul de vedere al Comisiei Europene.
Interpretările și opiniile pe care le conține sunt numai cele ale autorilor.

Eurobarometru Flash 533 – Ipsos Afaceri Publice Europene



Document elaborat de Pierre Dieumegard pentru [Europa-Democrație-Esperanto](#)

Scopul acestui document „provizoriu” este de a permite unui număr mai mare de persoane din Uniunea Europeană să ia cunoștință de documentele produse de Uniunea Europeană (și finanțate din impozitele lor). **Fără traduceri, cetățenii sunt excluși din dezbateri.**

Acest document „Eurobarometer” [a existat doar în limba engleză](#) într-un fișier pdf. Din acest fișier inițial, am creat un fișier nodt, pregătit de software-ul Libre Office, pentru traducerea automată în alte limbi. Rezultatele sunt acum [disponibile în toate limbile oficiale](#).

Este de dorit ca administrația UE să preia traducerea documentelor importante. „Documentele importante” nu sunt doar legile și reglementările, ci și informațiile importante necesare pentru a lua împreună decizii în cunoștință de cauză.

Pentru a discuta împreună viitorul nostru comun și pentru a permite traduceri de încredere, limba internațională esperanto ar fi foarte utilă datorită simplității, regularității și exactității sale.

Contactați-ne:

[Kontakto \(europokune.eu\)](mailto:kontakto@europokune.eu)

<https://e-d-e.org/-Kontakti-EDE>

Eurobarometru Flash 533

Provocările și prioritățile UE în 2023

Eurobarometru Flash 533

Provocările și prioritățile UE în 2023

Raport

August 2023

Sondaj realizat de Ipsos European Public Affairs la solicitarea Comisiei Europene, Direcția Generală
Comunicare

Sondaj coordonat de Comisia Europeană, Direcția Generală Comunicare (DG COMM
„Monitorizarea mass-mediei și Eurobarometru”)

Eurobarometru Flash 533
Provocările și prioritățile UE în 2023

Titlul proiectului	Sondajul Eurobarometru Flash 533 Provocările și prioritățile UE în ceea ce privește 2023 – august 2023 Raport
Versiune lingvistică	EN
Număr catalog	NA-04-23-855-EN-N
ISBN	978-92-68-07542-5 doi:10.2775/97389
© Uniunea Europeană, 2023	

<https://europa.eu/eurobarometer>

Cuprins

Principalele constatări.....	7
Secțiunea 1. Invadarea Ucrainei de către Rusia și răspunsul UE.....	10
1.1. Atitudinea generală față de războiul din Ucraina.....	10
1.2. Sprijin pentru măsurile UE ca răspuns la războiul din Ucraina.....	15
Secțiunea 2. Provocările și prioritățile UE.....	19
2.1. Sprijin pentru măsurile UE legate de provocări.....	19
2.2. Importanța diferitelor inițiative ale UE.....	22
Secțiunea 3. UE pe scena mondială.....	27
3.1. Cum merg lucrurile în UE, SUA, China și Rusia.....	27
3.2. Evaluarea influenței globale a UE.....	33
Secțiunea 4. Valorile cel mai bine înțuchipate de UE.....	37
Specificații tehnice.....	42
Chestionar.....	44
Anexă la date.....	48
Comentarii.....	89

Note:

- 1) Rezultatele anchetei sunt supuse toleranțelor de eșantionare, ceea ce înseamnă că nu toate diferențele aparente dintre grupuri pot fi semnificative din punct de vedere statistic. Astfel, în text sunt evidențiate numai diferențele care sunt semnificative din punct de vedere statistic (la nivelul de 5 %) – și anume în cazul în care se poate dovedi în mod rezonabil că este puțin probabil ca acestea să fi avut loc întâmplător.
- 2) Procentele nu se pot ridica la 100 %, deoarece sunt rotunjite la cel mai apropiat procent. Datorită rotunjirii, se poate întâmpla, de asemenea, ca procentele pentru opțiunile de răspuns separate afișate în diagrame să nu se adauge exact la totalurile afișate în diagrame și tabele sau menționate în text. Procentele de răspuns vor depăși 100 % dacă întrebarea le permite respondenților să selecteze mai multe răspunsuri.
- 3) În acest raport, țările sunt menționate prin abrevierea lor oficială. Abrevierile utilizate în prezentul raport corespund:

FI		Belgia	LT		Lituania
BG		Bulgaria	LU		Luxemburg
CZ		Cehia	HU		Ungaria
DK		Danemarca	MT		Malta
DE		Germania	NL		Țările de Jos
EE		Estonia	AT		Austria
IE		Irlanda	PL		Polonia
EL		Grecia	PT		Portugalia
ES		Spania	RO		România
FR		Franța	SI		Slovenia
HR		Croația	SK		Slovacia
EA		Italia	FI		Finlanda
CY		Rep. al Ciprului*	SE		Suedia
LV		Letonia			

* Cipru în ansamblu este unul dintre cele 27 de state membre ale UE. Cu toate acestea, acquis-ul comunitar a fost suspendat în partea din țară care nu este controlată de guvernul Republicii Cipru. Din motive practice, numai interviurile efectuate în partea din țară controlată de guvernul Republicii Cipru sunt incluse în categoria „CY”.

Principalele constatări

Invadarea Ucrainei de către Rusia și răspunsul UE

- Mai mult de opt din zece corespondenți (85 %) „sunt total de acord” sau „încearcă să fie de acord” că invadarea Ucrainei de către Rusia arată că UE trebuie să își asigure securitatea energetică și economică. În plus, șapte din zece respondenți – sau mai mulți – sunt de acord, în total, că:
 - Autoritățile ruse ar trebui să fie trase la răspundere pentru situația actuală din Ucraina (77 %)
 - Invadarea Ucrainei de către Rusia arată că UE trebuie să intensifice cooperarea militară între statele membre (75 %)
 - UE ar trebui să continue să dea dovadă de solidaritate cu Ucraina (71 %)
- Respondenții au fost întrebați, de asemenea, cu privire la măsura în care sprijină o serie de măsuri pe care UE le-a luat ca răspuns la războiul din Ucraina. Peste opt din zece respondenți (86 %), în total, sunt de acord că UE ar trebui să continue să ofere sprijin umanitar persoanelor afectate de război. Aproximativ trei sferturi (77 %) sunt de acord că UE ar trebui să continue să primească în UE persoanele care fug din calea războiului din Ucraina.
- Rezultatele arată, de asemenea, sprijinul pentru integrarea Ucrainei în UE: 67 % dintre respondenți, în total, sunt de acord că UE ar trebui să continue să sprijine Ucraina pe calea sa către integrarea europeană, iar 65 % sunt de acord ca UE să sprijine în continuare integrarea Ucrainei pe piața unică.
- Aproximativ șapte din zece respondenți (71 %) sunt de acord că UE ar trebui să continue să impună sancțiuni economice împotriva Rusiei. Aproape două treimi dintre respondenți (65 %) sunt de acord că UE ar trebui să sprijine în continuare Ucraina din punct de vedere financiar și economic. O proporție mai mică (57 %) este de acord că UE ar trebui să finanțeze în continuare achiziționarea și furnizarea de echipamente militare și instruirea Ucrainei.

Provocările și prioritățile UE

- Mai mult de opt din zece respondenți (86 %) „sunt în totalitate de acord” sau „încearcă să fie de acord” că stocarea gazelor în UE ar trebui să fie completată pentru a evita riscurile de penurie pentru iarna viitoare. În aceeași ordine de idei, 79 % dintre respondenți, în total, sunt de acord că măsurile UE ar trebui să vizeze reducerea consumului de energie. Peste opt din zece respondenți (85 %) consideră că UE ar trebui să stimuleze producția de tehnologii curate în statele sale membre.
- Întrebat dacă UE ar trebui să finanțeze proiecte comune în domeniul apărării pentru a dezvolta capacități și tehnologii strategice de apărare, 75 % dintre respondenți, în total, sunt de acord.

- Respondenților li s-a furnizat, de asemenea, o listă de inițiative luate în ultimul an de UE pentru a răspunde provocărilor legate de energie și de alte provocări. Pentru fiecare dintre inițiativele enumerate în sondaj, marea majoritate a respondenților consideră că acest lucru este „foarte” sau „destul de important”. Mai precis, proporția totală a răspunsurilor „importante” este cea mai ridicată pentru „luarea de măsuri la nivel european pentru limitarea impactului imediat al creșterii prețurilor la energie” (86 %) și „promovarea utilizării durabile a resurselor naturale, de exemplu reducerea deșeurilor, creșterea reciclării și încurajarea reutilizării și reparării bunurilor (86 %) și cea mai scăzută pentru „asigurarea finanțării statelor membre pentru accelerarea investițiilor în surse regenerabile prin intermediul REPowerEU” (74 %).

UE pe scena mondială

- Deși mai mulți respondenți răspund că, în general, lucrurile merg într-o direcție greșită decât în direcția cea bună în UE, respondenții sunt cei mai pozitivi în evaluarea situației actuale din UE (26 % „direcția corectă” față de 39 % „direcția greșită”). Prin comparație, atunci când sunt întrebați despre SUA, 20 % răspund că lucrurile merg în direcția cea bună, comparativ cu 39 % care răspund că, în general, lucrurile merg în direcția greșită. Cifrele corespunzătoare pentru China sunt de 12 % „direcția dreaptă” față de 48 % „direcție greșită”. Doar 5 % dintre respondenți cred că lucrurile merg în direcția bună în Rusia, în timp ce 81 % răspund că lucrurile merg în direcția greșită.
- Unul din cinci respondenți (20 %) răspunde că influența UE în lume este în prezent „câteva” sau „mult mai puternică” decât cea a SUA, în timp ce 49 % indică faptul că aceasta este fie „câteva mai slabă”, fie „mult mai slabă”. Aproximativ un sfert dintre respondenți (26 %) au răspuns că influența UE în lume este în prezent aceeași cu cea a SUA. Cifrele pentru China sunt în concordanță cu cele pentru SUA, în timp ce respondenții sunt oarecum mai predispuși să declare că influența UE în lume este în prezent „câteva” sau „mult mai puternică” decât cea a Japoniei (32 % pentru Japonia față de 23 % pentru China). Mai mult de o treime dintre respondenți (35 %) au răspuns că influența UE în lume este în prezent „câteva” sau „mult mai puternică” decât cea a Rusiei, în comparație cu aproximativ patru din zece respondenți (42 %) care indică faptul că este „câteva” sau „mult mai slabă”.

Valorile cel mai bine întruchipate de UE

- Respondenții au fost rugați să analizeze dacă anumite valori sunt cel mai bine reprezentate de UE, de alte țări din lume sau de ambele în mod egal. Majoritatea respondenților (53 %) au răspuns că respectarea drepturilor și valorilor fundamentale este cel mai bine concretizată de UE – în comparație cu alte țări. În plus, aproximativ unul din doi respondenți selectează acest răspuns pentru „egalitate și bunăstare socială” (50 %), „toleranță și deschidere față de ceilalți” (49 %) și „pace” (48 %). Mai mult de patru din zece respondenți (46 %) răspund că valoarea solidarității cu țările din interiorul și din afara UE este cel mai bine concretizată de UE, iar 45 % răspund la fel cu privire la respectul pentru natură și protecția climei și a mediului; o proporție mai mică (38 %) este observată pentru respectul pentru istorie și lecțiile sale.
- În ceea ce privește „progresul și inovarea”, 26 % dintre respondenți răspund că această valoare este cel mai bine reprezentată de UE, în timp ce 31 % răspund că este mai bine

Eurobarometru Flash 533

Provocările și prioritățile UE în 2023

reprezentată de alte țări; 34 % au răspuns că UE și alte (grupuri de) țări reflectă în egală măsură progresele și inovarea.

Secțiunea 1. Invadarea Ucrainei de către Rusia și răspunsul UE

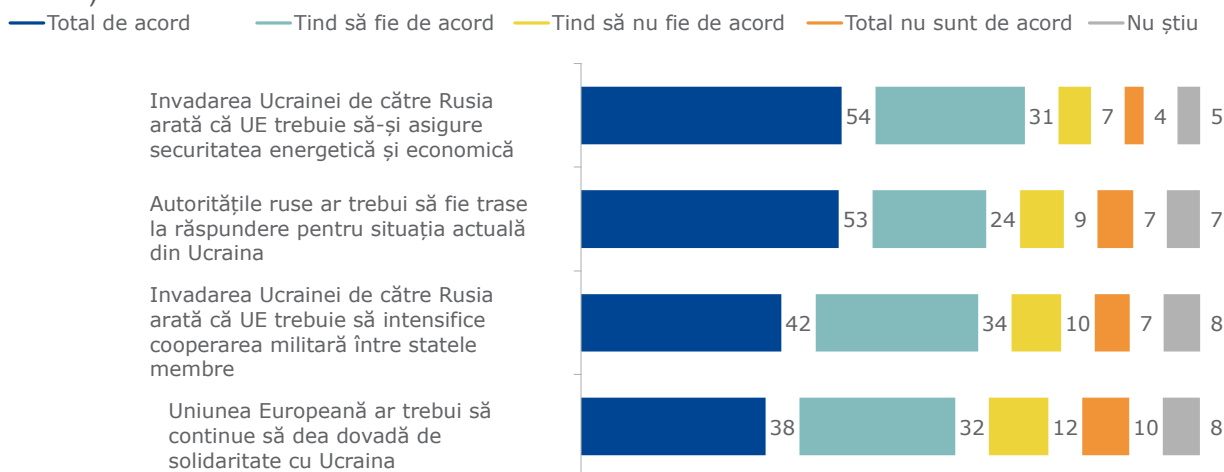
1.1. Atitudinea generală față de războiul din Ucraina

Peste opt din zece respondenți, în total, sunt de acord că invadarea Ucrainei de către Rusia arată că UE trebuie să își asigure securitatea energetică și economică (54 % „sunt total de acord” și 31 % „încearcă să fie de acord”). În plus, peste șapte din zece respondenți, în total, sunt de acord că:

- Autoritățile ruse ar trebui să fie trase la răspundere pentru situația actuală din Ucraina (53 % „sunt total de acord” și 24 % „încearcă să fie de acord”)
- Invadarea Ucrainei de către Rusia arată că UE trebuie să intensifice cooperarea militară între statele membre (42 % „sunt în totalitate de acord” și 34 % „încearcă să fie de acord”)

Șapte din zece respondenți, în total, sunt de acord că UE ar trebui să continue să dea dovadă de solidaritate cu Ucraina (38 % „sunt total de acord” și 32 % „încearcă să fie de acord”).

Q6 Cât de mult sunteți de acord sau nu sunteți de acord cu fiecare dintre următoarele afirmații? (% pe UE-27)



Bază: toți respondenții (n=26 514)

În toate statele membre, peste șapte din zece respondenți sunt de acord, în total, că invadarea Ucrainei de către Rusia arată că UE trebuie să își asigure securitatea energetică și economică (de la 74 % în Bulgaria și Slovacia la 93 % în Finlanda, Polonia și Portugalia) și majoritatea sunt de acord că invazia Rusiei arată că UE trebuie să își intensifice cooperarea militară între statele membre (de la 58 % în Bulgaria și Slovacia la 86 % în Estonia, 87 % în Portugalia și 90 % în Polonia). În toate statele membre, cu excepția unui singur stat membru (Cipru), majoritatea respondenților sunt de acord că autoritățile ruse ar trebui să fie trase la răspundere pentru situația actuală din Ucraina (de la 45 % în Cipru la 91 % în Polonia și Portugalia).

Eurobarometru Flash 533

Provocările și prioritățile UE în 2023

Există ceva mai multe diferențe între statele membre în ceea ce privește declarația conform căreia UE ar trebui să dea dovadă în continuare de solidaritate cu Ucraina. În Cipru, 45 % dintre respondenți „sunt în totalitate de acord” sau „încearcă să fie de acord” că UE ar trebui să continue să dea dovadă de solidaritate cu Ucraina. În schimb, de două ori mai mulți respondenți sunt de acord cu această afirmație în Estonia (87 %), Finlanda (88 %) și Portugalia (90 %).

Eurobarometru Flash 533

Provocările și prioritățile UE în 2023

	Invadarea Ucrainei de către Rusia arată că UE trebuie să-și asigure securitatea energetică și economică	Autoritățile ruse ar trebui să fie trase la răspundere pentru situația actuală din Ucraina	Invadarea Ucrainei de către Rusia arată că UE trebuie să intensifice cooperarea militară între statele membre	UE ar trebui să continue să dea dovadă de solidaritate cu Ucraina
UE-27	85	77	75	71
FII	84	78	75	67
BG	74	52	58	49
CZ	78	55	62	51
DK	88	89	79	85
DE	83	78	74	68
EE	91	87	86	87
IE	87	83	71	78
EL	78	52	64	48
ES	84	79	77	76
FR	86	75	77	71
HR	88	80	79	76
EA	82	74	69	67
CY	75	45	64	45
LV	84	85	82	79
LT	88	81	83	83
LU	84	72	72	69
HU	84	61	67	51
MT	88	74	68	66
NL	85	83	77	78
AT	82	73	60	57
PL	93	91	90	82
PT	93	91	87	90
RO	89	80	81	74
SI	79	70	60	58
SK	74	52	58	50
FI	93	86	84	88
SE	89	86	80	85

Bază: toți respondenții (n=26 514)

Considerații sociodemografice

În toate grupurile sociodemografice, acordul cu aceste declarații mai generale cu privire la războiul din Ucraina este ridicat; cu toate acestea, pot fi observate unele diferențe. De exemplu, bărbații sunt oarecum mai predispuși decât femeile să fie de acord că invadarea Ucrainei de către Rusia arată că UE trebuie să intensifice cooperarea militară între statele membre (78 % față de 72 %) și că UE ar trebui să continue să dea dovadă de solidaritate cu Ucraina (72 % față de 69 %).

Cele mai mari diferențe în ceea ce privește acordul sunt observate între grupe de vârstă, respondenții mai în vârstă fiind mai susceptibili de a fi de acord cu cele patru afirmații. De exemplu, 76 % dintre persoanele cu vârsta de 55 de ani și peste sunt de acord că UE ar trebui să continue să dea dovadă de solidaritate cu Ucraina, comparativ cu 68 % dintre persoanele cu vârste cuprinse între 40 și 54 de ani și 66 % dintre persoanele cu vârste cuprinse între 25 și 39 de ani sau cu vârste cuprinse între 15 și 24 de ani.

În timp ce 74 % dintre respondenții care și-au finalizat studiile în vârstă de 20 de ani sau mai mult sunt de acord că UE ar trebui să continue să dea dovadă de solidaritate cu Ucraina, această cifră este oarecum mai mică pentru cei care și-au finalizat studiile cu vârste cuprinse între 16 și 19 ani sau cu vârsta de 15 ani sau mai mică (ambele cu 68 %). În mod similar, persoanele care și-au finalizat studiile în vârstă de 20 de ani sau mai mult sunt mai susceptibile de a fi de acord că invadarea Ucrainei de către Rusia arată că UE trebuie să intensifice cooperarea militară între statele membre (78 % față de 71 %-73 % dintre respondenții cu un nivel scăzut de educație). Respondenții care și-au finalizat studiile cu vârsta de cel puțin 15 ani sunt cel mai puțin de acord că invadarea Ucrainei de către Rusia arată că UE trebuie să își asigure securitatea energetică și economică (82 % față de 86 %-87 % dintre respondenții cu studii superioare).

Q6 Cât de mult sunteți de acord sau nu sunteți de acord cu fiecare dintre următoarele afirmații?

(% Total „de acord”, pe sociodemografie)

	Invadarea Ucrainei de către Rusia arată că UE trebuie să-și asigure securitatea energetică și economică	Autoritățile ruse ar trebui să fie trase la răspundere pentru situația actuală din Ucraina	Invadarea Ucrainei de către Rusia arată că UE trebuie să intensifice cooperarea militară între statele membre	UE ar trebui să continue să dea dovadă de solidaritate cu Ucraina
UE-27	85	77	75	71
Sexul				
Bărbați	85	77	78	72
Femei	84	77	72	69
Vârstă				
15-24	79	72	69	66
25-39	80	74	73	66
40-54	85	76	74	68
55 +	89	81	79	76
Educație (vârsta după absolvire)				
Până la 15	82	77	71	68
16-19	86	76	73	68
20+	87	79	78	74
Încă mai studiază	80	74	72	67

Eurobarometru Flash 533
Provocările și prioritățile UE în 2023
Bază: toți respondenții (n=26 514)

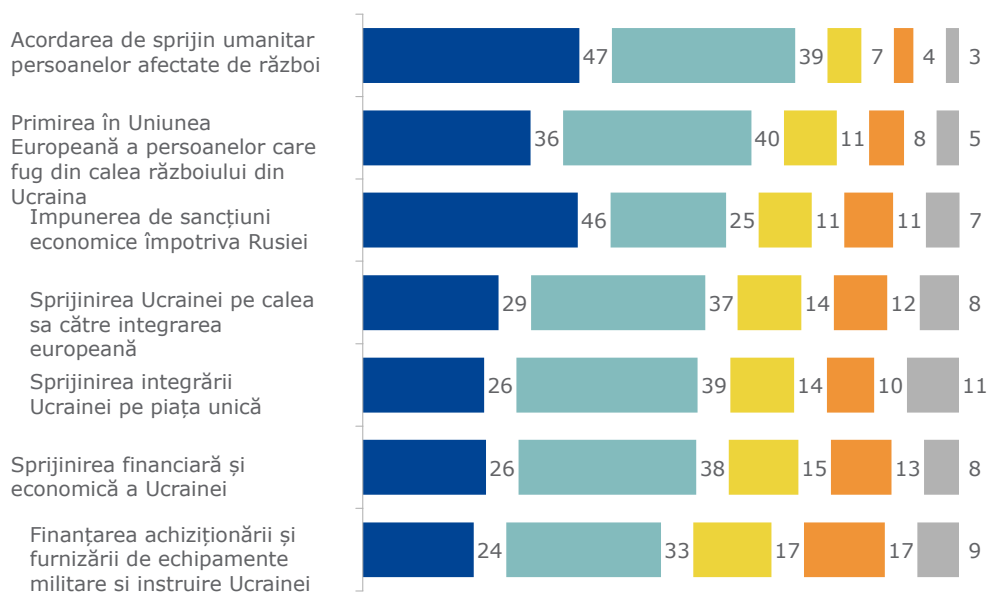
1.2. Sprijin pentru măsurile UE ca răspuns la războiul din Ucraina

Respondenții au fost, de asemenea, întrebați cu privire la măsura în care sunt de acord cu o serie de măsuri pe care UE le-a luat ca răspuns la războiul din Ucraina. Peste opt din zece respondenți, în total, sunt de acord că UE ar trebui să continue să ofere sprijin umanitar persoanelor afectate de război, inclusiv 47 % care „sunt în totalitate de acord” și 39 % care „încearcă să fie de acord” cu această măsură. Aproximativ trei sferturi sunt de acord că UE ar trebui să continue să primească în UE persoanele care fug din calea războiului din Ucraina, inclusiv 36 % care „sunt în totalitate de acord” și 40 % care „încearcă să fie de acord”. Rezultatele arată, de asemenea, sprijinul pentru integrarea Ucrainei în UE. Aproximativ două treimi dintre respondenți, în total, sunt de acord că UE ar trebui să continue să sprijine Ucraina pe calea sa către integrarea europeană (29 % „sunt în totalitate de acord” și 37 % „încearcă să fie de acord”) și un nivel similar de acord este văzut pentru sprijinirea integrării Ucrainei pe piața unică (26 % „sunt în totalitate de acord” și 39 % „încearcă să fie de acord”).

Aproximativ șapte din zece respondenți, în total, sunt de acord că UE ar trebui să continue să impună sancțiuni economice împotriva Rusiei (46 % „sunt total de acord” și 25 % „încearcă să fie de acord”). În plus, există sprijin pentru ajutorul economic și militar acordat Ucrainei. Aproape două treimi dintre respondenți sunt de acord că UE ar trebui să continue să sprijine Ucraina din punct de vedere financiar și economic (26 % „sunt total de acord” și 38 % „încearcă să fie de acord”). O parte mai mică este de acord că UE ar trebui să finanțeze în continuare achiziționarea și furnizarea de echipamente militare și instruirea Ucrainei (24 % „sunt în totalitate de acord” și 33 % „încearcă să ajungă la un acord”).

Q7 Vă rugăm să-mi spuneți în ce măsură sunteți de acord sau nu sunteți de acord cu următoarele: UE ar trebui să continue...? (% UE-27)

— Total de acord — Tind să fie de acord — Tind să nu fie de acord — Total nu sunt de acord — Nu știu



În toate statele membre, cea mai mare parte a respondenților „sunt în totalitate de acord” sau „încearcă să fie de acord” că UE ar trebui să continue să ofere sprijin umanitar persoanelor afectate de războiul din Ucraina. Nivelul total al acordului variază de la 74 % în Cehia și Slovacia la 95 % în Portugalia. Proporția respondenților care sunt de acord că UE ar trebui să primească în continuare în UE persoanele care fug din calea războiului din Ucraina variază de la 55 % în Cehia și Slovacia la 90 % în Finlanda și 93 % în Portugalia.

Ponderea respondenților care sunt de acord că UE ar trebui să sprijine în continuare Ucraina din punct de vedere financiar și economic este cea mai ridicată din Portugalia (85 %), urmată de Estonia (82 %), Finlanda și Suedia (ambele cu 81 %), în timp ce cea mai scăzută din Cipru (42 %). Cea mai mare variație de la un stat membru la altul este observată pentru declarația privind continuarea finanțării achiziționării și furnizării de echipamente militare și a instruirii către Ucraina, ponderea totală fiind de acord între 28 % în Cipru și 83 % în Finlanda.

În 22 de state membre, majoritatea respondenților sunt de acord că UE ar trebui să continue să impună sancțiuni economice împotriva Rusiei. Cele mai mari procente care sunt de acord cu această afirmație se regăsesc în Finlanda (89 %), Polonia (88 %), Portugalia (88 %), Danemarca (86 %) și Estonia (85 %). În cinci state membre, sprijinul pentru această măsură scade sub 50 %: Ungaria (48 %), Bulgaria (45 %), Slovacia (45 %), Grecia (43 %) și Cipru (40 %).

În toate statele membre, cu excepția a două state membre, cel puțin 50 % dintre respondenți sunt de acord că UE ar trebui să continue să sprijine Ucraina pe calea sa către integrarea europeană; excepțiile sunt Cipru (47 %) și Slovacia (49 %). În celelalte state membre, proporția convenită variază de la 50 % în Cehia și Ungaria la 87 % în Portugalia. Se observă cifre similare pentru declarația privind continuarea sprijinirii integrării Ucrainei pe piața unică. Mai puțin de jumătate dintre respondenți sunt de acord cu această măsură în Cipru (47 %), Cehia (48 %) și Slovacia (49 %), comparativ cu peste opt din zece respondenți din Lituania (84 %) și Portugalia (83 %).

Q7 Vă rugăm să-mi spuneți în ce măsură sunteți de acord sau nu sunteți de acord cu următoarele: UE ar trebui să continue...? (% Total „Sunt de acord”, pe țări)

	Acordarea de sprijin umanitar persoanelor afectate de război	Primirea în UE a persoanelor care fug din calea războiului din Ucraina	Impunerea de sancțiuni economice împotriva Rusiei	Sprijinirea Ucrainei pe calea sa către integrarea europeană	Sprijinirea integrării Ucrainei pe piața unică	Sprijinirea financiară și economică a Ucrainei	Finanțarea achizițiilor și furnizării de echipamente militare și instruire Ucrainei
UE-27	86	77	71	67	65	65	57
FII	83	72	75	60	59	58	54
BG	78	60	45	51	54	44	38
CZ	74	55	59	50	48	44	41
DK	90	89	86	79	74	79	76
DE	84	71	69	60	64	60	51
EE	93	75	85	80	80	82	80
IE	86	75	77	74	69	70	61
EL	88	77	43	52	51	47	39
ES	88	85	77	77	72	71	63
FR	84	72	70	60	55	62	55
HR	92	85	71	76	75	65	57
EA	85	83	65	68	66	66	52
CY	88	74	40	47	47	42	28
LV	89	78	75	75	75	74	73
LT	93	80	81	80	84	79	75
LU	86	75	69	55	57	62	51
HU	83	74	48	50	50	44	34
MT	91	77	65	63	63	62	51
NL	86	75	79	68	67	72	69
AT	83	69	59	54	59	53	38
PL	91	80	88	80	78	75	76
PT	95	93	88	87	83	85	75
RO	88	80	77	69	66	67	61
SI	85	63	58	63	66	56	39
SK	74	55	45	49	49	43	37
FI	92	90	89	84	78	81	83
SE	91	87	79	82	79	81	77

Bază: toți respondenții (n=26 514)

Considerații sociodemografice

Bărbații tind să dea dovadă de mai mult sprijin pentru unele măsuri ale UE ca răspuns la războiul din Ucraina. De exemplu, este mai probabil ca bărbații decât femeile să fie de acord că UE ar trebui să continue să finanțeze achiziționarea și furnizarea de echipamente militare și instruirea Ucrainei (62 % față de 52 %) și să sprijine Ucraina din punct de vedere financiar și economic (67 % față de 62 %).

Este mai probabil ca respondenții mai în vârstă să fie de acord cu diferitele măsuri ale UE ca răspuns la războiul din Ucraina. De exemplu, 75 % dintre respondenții cu vârsta de 55 de ani și peste sunt de acord că UE ar trebui să continue să impună sancțiuni economice împotriva Rusiei, comparativ cu 67 % dintre cei cu vârste cuprinse între 25 și 39 de ani sau cu vârste cuprinse între 15 și 24 de ani. În mod similar, în comparație cu cei din categoriile de vârstă mai mică, este mai probabil ca persoanele cu vârsta de 55 de ani și peste să fie de acord că UE ar trebui să sprijine în continuare Ucraina din punct de vedere financiar și economic (70 % față de 60 %-61 %).

Respondenții cu un nivel mai ridicat de educație tind, de asemenea, să fie de acord mai frecvent cu diferitele măsuri ale UE ca răspuns la războiul din Ucraina. De exemplu, 74 % dintre respondenții care și-au finalizat studiile în vârstă de 20 de ani sau mai mult sunt de acord că UE ar trebui să continue să impună sancțiuni economice împotriva Rusiei, comparativ cu 68 %-69 % dintre cei care și-au finalizat studiile mai devreme.

Q7 Vă rugăm să-mi spuneți în ce măsură sunteți de acord sau nu sunteți de acord cu următoarele: UE ar trebui să continue...? (% Total „Sunt de acord”, pe sociodemografie)

	Acordarea de sprijin umanitar persoanelor afectate de război	Primirea în UE a persoanelor care fug din calea războiului din Ucraina	Impunerea de sancțiuni economice împotriva Rusiei	Sprijinirea Ucrainei pe calea sa către integrarea europeană	Sprijinirea integrării Ucrainei pe piața unică	Sprijinirea financiară și economică a Ucrainei	Finanțarea achiziționării și furnizării de echipamente militare și instruire Ucrainei
UE-27	86	77	71	67	65	65	57
Sexul							
Bărbați	86	78	72	67	67	67	62
Femei	86	76	70	66	63	62	52
Vârstă							
15-24	81	74	67	64	60	61	58
25-39	81	74	67	65	62	60	55
40-54	85	74	70	63	63	61	54
55+	90	80	75	70	69	70	60
Educație (vârsta după absolvire)							
Până la 15	81	76	68	65	64	65	57
16-19	85	75	69	64	65	61	53
20+	89	79	74	69	67	69	60
Încă mai studiază	84	75	67	66	63	63	57

Bază: toți respondenții (n=26 514)

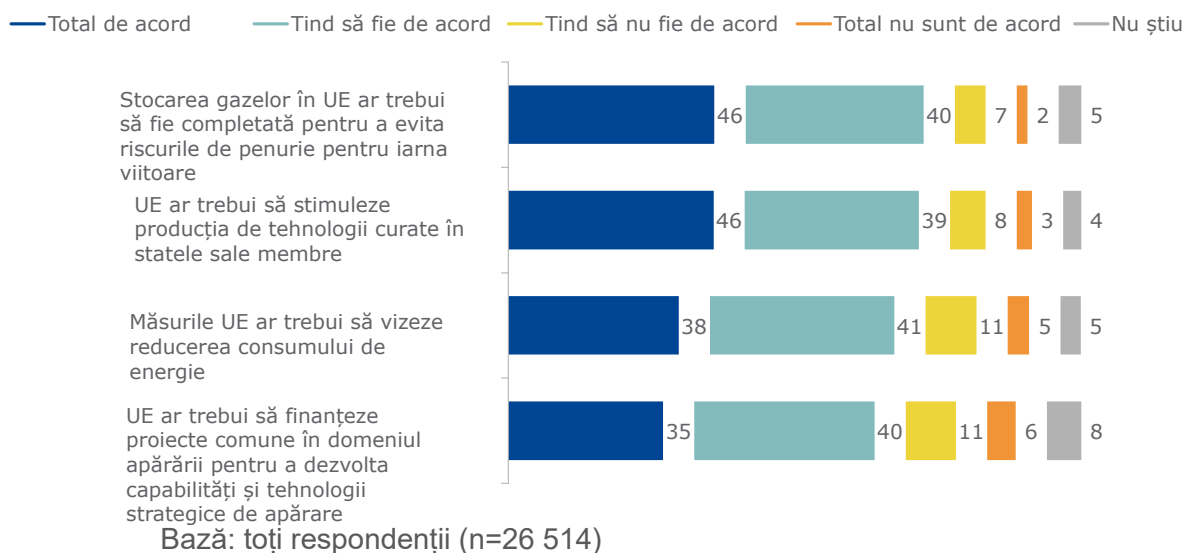
Secțiunea 2. Provocările și prioritățile UE

2.1. Sprijin pentru măsurile UE legate de provocări

Respondenții au fost întrebați, de asemenea, cu privire la măsurile legate de provocările în materie de energie, de fabricarea de tehnologii curate și de strategia de apărare a UE. Peste opt din zece respondenți „sunt în totalitate de acord” (46 %) sau „încearcă să fie de acord” (40 %) că stocarea gazelor în UE ar trebui să fie completată pentru a evita riscurile de penurie pentru iarna viitoare. În același sens, aproximativ opt din zece respondenți „sunt în totalitate de acord” (38 %) sau „încearcă să fie de acord” (41 %) că măsurile UE ar trebui să vizeze reducerea consumului de energie.

Peste opt din zece respondenți „sunt în totalitate de acord” (46 %) sau „încearcă să fie de acord” (39 %) că UE ar trebui să stimuleze producția de tehnologii curate în statele sale membre.

În cele din urmă, atunci când a fost întrebată dacă UE ar trebui să finanțeze proiecte comune în domeniul apărării pentru a dezvolta capacități și tehnologii strategice de apărare, trei sferturi dintre respondenți „sunt în totalitate de acord” (35 %) sau „încearcă să fie de acord” (40 %).



În toate statele membre, trei sferturi dintre respondenți – sau mai mulți – sunt de acord, în total, că stocarea gazelor în UE ar trebui să fie completată pentru a evita riscurile de penurie pentru iarna viitoare (de la 77 % în Suedia la 92 % în Portugalia). Pondere convenită asupra faptului că măsurile UE ar trebui să vizeze reducerea consumului de energie variază între 67 % în Bulgaria și 91 % în Portugalia.

Cel puțin nouă din zece respondenți din Portugalia (94 %), Malta (93 %), Croația (91 %), Ungaria (90 %) și Polonia (90 %) sunt de acord că UE ar trebui să stimuleze producția de tehnologii curate în statele sale membre; cel mai scăzut nivel de acord pentru această declarație este înregistrat în Slovacia (74 %).

În toate statele membre, cu excepția unui singur stat membru (Austria), majoritatea respondenților sunt de acord că UE ar trebui să finanțeze proiecte comune în domeniul apărării pentru a dezvolta capacități și tehnologii strategice de apărare (de la 45 % în Austria la 91 % în Portugalia).

Q5 Cât de mult sunteți de acord sau nu sunteți de acord cu fiecare dintre următoarele afirmații (% Total „Sunt de acord”, pe țară)

	Stocarea gazelor în UE ar trebui să fie completată pentru a evita riscurile de penurie pentru iarna viitoare	UE ar trebui să stimuleze producția de tehnologii curate în statele sale membre	Măsurile UE ar trebui să vizeze reducerea consumului de energie	UE ar trebui să finanțeze proiecte comune în domeniul apărării pentru a dezvolta capacități și tehnologii strategice de apărare
UE-27	86	85	79	75
FII	86	83	76	76
BG	86	83	67	72
CZ	87	78	75	72
DK	82	78	84	69
DE	90	80	78	58
EE	90	82	71	86
IE	86	85	82	71
EL	88	84	76	76
ES	84	89	84	81
FR	80	86	82	80
HR	90	91	83	86
EA	85	86	81	77
CY	85	87	77	75
LV	90	79	77	83
LT	88	86	78	82
LU	87	86	77	69
HU	89	90	70	79
MT	91	93	87	76
NL	85	79	72	72
AT	88	82	80	45
PL	88	90	78	88
PT	92	94	91	91
RO	91	89	76	88
SI	84	84	81	73
SK	89	74	76	72
FI	81	81	78	77
SE	77	78	79	75

Bază: toți respondenții (n=26 514)

Considerații sociodemografice

Bărbații (77 %) sunt oarecum mai predispuși decât femeile (73 %) să convină asupra faptului că UE ar trebui să finanțeze proiecte comune în domeniul apărării pentru a dezvolta capacități și tehnologii strategice de apărare.

Respondenții mai în vârstă sunt mai susceptibili de a fi de acord cu cele patru afirmații privind provocările. De exemplu, 92 % dintre respondenții cu vârsta de 55 de ani sau peste sunt de acord că stocarea gazelor în UE ar trebui să fie completată pentru a evita riscurile de penurie pentru iarna viitoare; acest procent scade treptat la 75 % pentru respondenții cu vârste cuprinse între 15 și 24 de ani. În mod similar, proporția care este de acord că UE ar trebui să stimuleze producția de tehnologii curate în statele sale membre variază de la 77 % pentru respondenții cu vârste cuprinse între 15 și 24 de ani la 90 % pentru respondenții cu vârsta de 55 de ani sau peste.

Ponderea respondenților care sunt de acord că stocarea gazelor în UE ar trebui să fie ocupată pentru a evita riscurile de penurie pentru iarna viitoare este mai mică în rândul respondenților care și-au finalizat studiile cu vârsta de 15 ani sau mai puțin (82 %), spre deosebire de respondenții cu un nivel mai ridicat de educație (87 %-89 %). Este mai probabil ca respondenții care și-au finalizat studiile în vârstă de 20 de ani sau mai mult să fie de acord că UE ar trebui să stimuleze producția de tehnologii curate în statele sale membre (87 % față de 83 % dintre cei care au părăsit școala cu vârsta de 15 ani sau mai puțin) și că UE ar trebui să finanțeze proiecte comune de apărare pentru a dezvolta capacități și tehnologii strategice de apărare (78 % față de 72 %).

Q5 Cât de mult sunteți de acord sau nu sunteți de acord cu fiecare dintre următoarele afirmații? (% Total „Sunt de acord”, pe sociodemografie)

	Stocarea gazelor în UE ar trebui să fie completată pentru a evita riscurile de penurie pentru iarna viitoare	UE ar trebui să stimuleze producția de tehnologii curate în statele sale membre	Măsurile UE ar trebui să vizeze reducerea consumului de energie	UE ar trebui să finanțeze proiecte comune în domeniul apărării pentru a dezvolta capacități și tehnologii strategice de apărare
UE-27	86	85	79	75
Sexul				
Bărbați	86	84	78	77
Femei	86	86	81	73
Vârstă				
15-24	75	77	74	70
25-39	80	79	73	73
40-54	86	84	78	74
55+	92	90	85	78
Educație (vârsta după absolvire)				
Până la 15	82	83	77	72
16-19	89	85	80	73
20+	87	87	81	78
Încă mai studiază	78	80	78	73

Bază: toți respondenții (n=26 514)

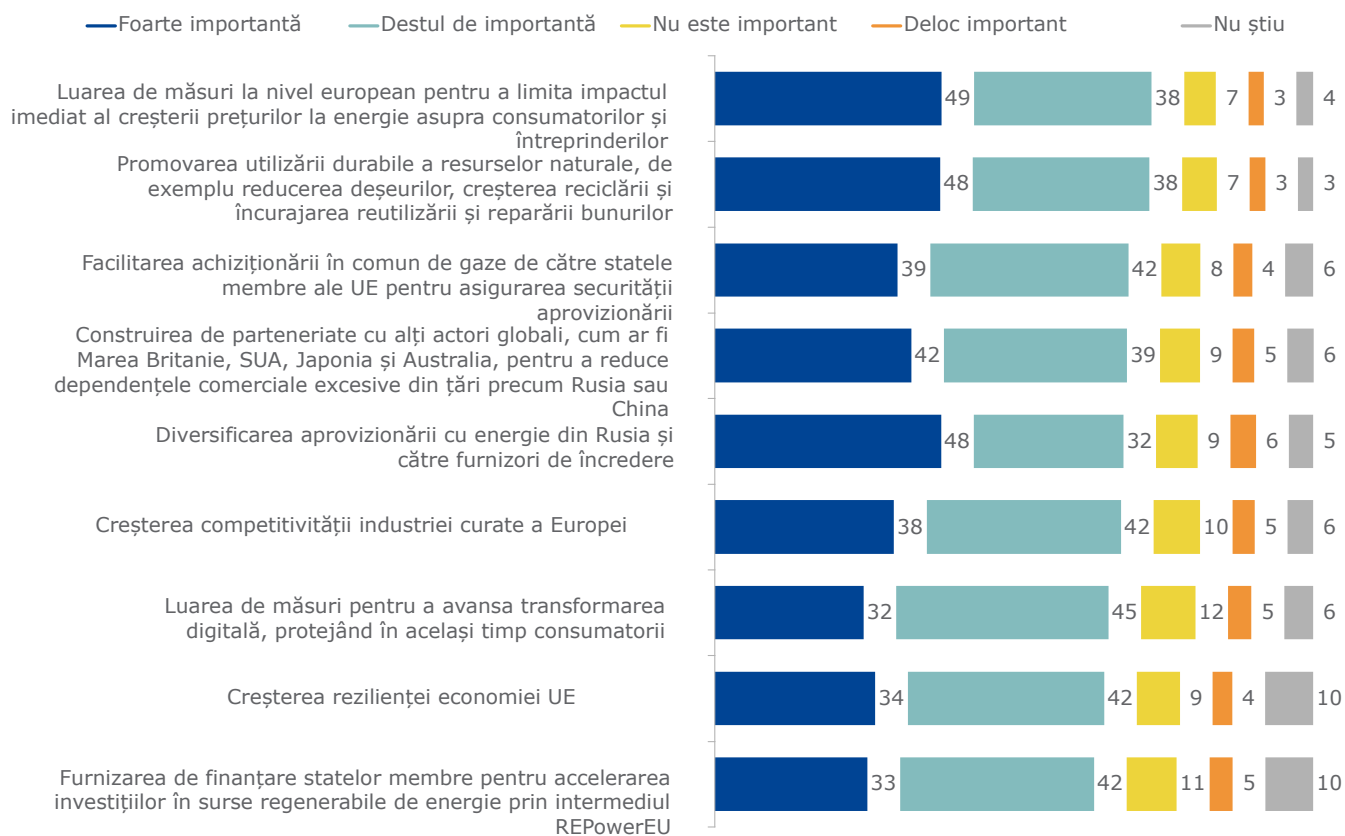
2.2. Importanța diferitelor inițiative ale UE

Respondenților li s-a pus la dispoziție o listă de inițiative luate în ultimul an de UE pentru a răspunde provocărilor legate de energie și de alte provocări. Pentru fiecare inițiativă, au fost întrebați dacă o consideră importantă sau nu.

Pentru fiecare dintre inițiativele enumerate în sondaj, marea majoritate a respondenților consideră că acest lucru este „foarte” sau „destul de important”. Mai precis, aproximativ trei sferturi dintre respondenți – sau mai mult – împărtășesc opinia potrivit căreia este important:

- să ia măsuri la nivel european pentru a limita impactul imediat al creșterii prețurilor la energie asupra consumatorilor și întreprinderilor (49 % „foarte important” și 38 % „destul de important”)
- promovarea utilizării durabile a resurselor naturale, de exemplu reducerea deșeurilor, creșterea reciclării și încurajarea reutilizării și reparării bunurilor (48 % „foarte important” și 38 % „destul de important”)
- facilitarea achiziționării în comun de gaze de către statele membre ale UE pentru a asigura securitatea aprovizionării (39 % „foarte important” și 42 % „destul de important”)
- construirea de parteneriate cu alți actori globali, cum ar fi Regatul Unit, SUA, Japonia și Australia, pentru a reduce dependențele comerciale excesive din țări precum Rusia sau China (42 % „foarte importante” și 39 % „destul de importante”)
- diversificarea aprovizionării cu energie din Rusia și către furnizori de încredere (48 % „foarte important” și 32 % „destul de important”)
- creșterea competitivității industriei curate a Europei (38 % „foarte importantă” și 42 % „destul de importantă”)
- să ia măsuri pentru a promova transformarea digitală, protejând în același timp consumatorii (32 % „foarte important” și 45 % „destul de important”)
- creșterea rezilienței economiei UE (34% „foarte important” și 42 % „destul de important”)
- să ofere finanțare statelor membre pentru accelerarea investițiilor în energie din surse regenerabile prin intermediul REPowerEU (33% „foarte important” și 42 % „destul de important”).

Întrebarea 4 În ce măsură considerați că este importantă fiecare dintre următoarele inițiative ale UE adoptate în ultimul an? (% UE-27)



Bază: toți respondenții (n=26 514)

În toate țările, aproximativ trei sferturi dintre respondenți – sau mai mult – consideră că măsurile luate la nivel european pentru a limita impactul imediat al creșterii prețurilor la energie asupra consumatorilor și întreprinderilor sunt „foarte” sau „destul de importante” (de la 73 % în Cipru și Grecia la 94 % în Portugalia). Se observă cifre similare în ceea ce privește promovarea utilizării durabile a resurselor naturale, de exemplu reducerea deșeurilor, creșterea reciclării și încurajarea reutilizării și reparării bunurilor (cu ponderea totală a răspunsurilor „importante” variind între 77 % în Grecia și 95 % în Portugalia) și pentru creșterea competitivității industriei curate a Europei (de la 69 % în Grecia la 90 % în Portugalia). În Portugalia, 90 % dintre respondenți consideră, de asemenea, că este important să se ofere finanțare statelor membre pentru accelerarea investițiilor în energia din surse regenerabile prin intermediul REPowerEU; această cifră este cea mai scăzută în Țările de Jos (61 %).

Facilitarea achiziționării în comun de gaze de către statele membre ale UE pentru a asigura securitatea aprovizionării este considerată o inițiativă importantă a mai mult de șapte din zece respondenți din toate statele membre, variind de la 72 % în Suedia la 91 % în Portugalia. În toate statele membre, cel puțin jumătate dintre respondenți consideră că măsurile luate pentru a diversifica aprovizionarea cu energie din Rusia și către un furnizor fiabil sunt foarte „foarte” sau „destul de importante”. Aproximativ nouă dintre respondenți împărtășesc această opinie în Portugalia (93 %) și Finlanda (90 %), în timp ce acest lucru este valabil pentru aproximativ șase din zece respondenți din Grecia (58 %), Cipru (58 %) și Slovacia (59 %).

Construirea de parteneriate cu alți actori globali este importantă pentru cel puțin șase din zece respondenți din toate statele membre. Țările în care respondenții consideră că această inițiativă este importantă sunt Portugalia (92 %), Finlanda (89 %) și Spania (88 %). Cipru (60 %) se află în partea inferioară a clasamentului țării.

Creșterea rezilienței economiei UE este considerată o inițiativă importantă a UE de aproximativ nouă din zece respondenți din Portugalia (93 %), Estonia (90 %), Finlanda și Malta (ambele cu 89 %), spre deosebire de aproximativ două treimi dintre respondenții din Austria și Germania (ambele cu 66 %).

În cele din urmă, aproximativ nouă din zece respondenți din Portugalia (91 %) consideră că este important să se ia măsuri pentru a avansa transformarea digitală, protejând în același timp consumatorii. Prin comparație, mai puțin de două treimi consideră că această inițiativă este importantă în Grecia (65 %), Cehia și Slovacia (ambele cu 63 %).

Întrebarea 4 În ce măsură considerați că este importantă fiecare dintre următoarele inițiative ale UE adoptate în ultimul an? (% Total „Important”, pe țări)

	Luarea de măsuri la nivel european pentru a limita impactul imediat al creșterii prețurilor la energie asupra consumatorilor și întreprinderilor	Promovarea utilizării durabile a resurselor naturale, de exemplu reducerea deșeurilor, creșterea reciclării și încurajarea reutilizării și reparării bunurilor	Facilitarea achiziționării în comun de gaze către statele membre ale UE pentru a asigura securitatea aprovizionării	Construirea de parteneriate cu alți actori globali (de exemplu, Regatul Unit, SUA, Japonia, Australia) pentru a reduce dependențele comerciale excesive din țări precum Rusia sau China	Diversificarea aprovizionării cu energie din Rusia și către furnizori de încredere	Creșterea competitivității industriei curate a Europei	Luarea de măsuri avansate pentru a transforma digitală, protejând în același timp consumatorii	Creșterea rezilienței economiei UE	Furnizarea de finanțare statelor membre pentru accelerarea investițiilor în surse regenerabile de energie prin intermediul REPowerEU
UE-27	86	86	82	81	80	80	77	76	74
FII	86	84	84	78	82	76	73	77	71
BG	86	87	78	68	65	79	77	86	75
CZ	80	78	75	70	68	73	63	75	66
DK	81	83	80	84	85	78	72	78	64
DE	86	84	80	80	77	78	76	66	70
EE	90	88	86	85	86	80	83	90	70
IE	90	88	84	84	85	83	80	85	76
EL	73	77	73	63	58	69	65	70	66
ES	91	90	84	88	86	84	83	82	83
FR	84	83	79	79	82	80	74	69	64
HR	89	88	87	82	75	83	80	88	81
EA	86	90	84	81	82	81	79	76	79
CY	73	83	76	60	58	72	68	74	74
LV	86	84	84	80	78	76	74	86	74
LT	81	84	82	81	79	74	76	83	73
LU	88	85	81	78	82	81	75	75	68
HU	89	92	85	82	77	87	79	88	85
MT	92	92	88	83	84	89	84	89	82
NL	86	82	83	82	84	77	73	84	61
AT	85	86	76	75	76	79	72	66	72
PL	88	87	87	87	83	80	81	86	84
PT	94	95	91	92	93	90	91	93	90
RO	91	92	88	87	86	87	86	84	86
SI	87	88	84	78	77	82	77	87	81
SK	80	79	74	63	59	74	63	79	70
FI	89	89	76	89	90	84	78	89	68
SE	83	82	72	82	84	79	74	76	66

Bază: toți respondenții (n=26 514)

Considerații sociodemografice

Este mai probabil ca respondenții mai în vârstă să răspundă că diferitele inițiative ale UE luate în ultimul an sunt importante. De exemplu, „luarea de măsuri la nivel european pentru a limita impactul imediat al creșterii prețului energiei asupra consumatorilor și întreprinderilor” este considerată importantă de 91 % dintre respondenții cu vârsta de 55 de ani sau peste, spre deosebire de 86 % dintre respondenții cu vârste cuprinse între 40 și 54 de ani, 82 % dintre cei cu vârste cuprinse între 25 și 39 de ani și 80 % dintre cei cu vârste cuprinse între 15 și 24 de ani.

Respondenții cu un nivel mai ridicat de educație au, de asemenea, mai multe șanse să considere aceste inițiative ale UE importante, deși diferențele tind să fie mai mici decât cele observate pe grupe de vârstă. De exemplu, 77 % dintre respondenții care și-au finalizat studiile în vârstă de 20 de ani sau mai mult consideră că este important să se ofere finanțare statelor membre pentru investiții accelerate în surse regenerabile, comparativ cu 73 % dintre respondenții cu un nivel scăzut de educație.

	Luarea de măsuri la nivel european pentru a limita impactul imediat al creșterii prețurilor la energie asupra consumatorilor și întreprinderilor	Promovarea utilizării durabile a resurselor naturale, de exemplu reducerea deșeurilor, creșterea reciclării și încurajarea reutilizării și reparării bunurilor	Facilitarea achizițiilor în comun de gaze de către statele membre ale UE pentru a asigura securitatea aprovizionării	Construirea de parteneriate cu alți actori globali (de exemplu, Regatul Unit, SUA, Japonia, Australia) pentru a reduce dependențele comerciale excesive din țări precum Rusia sau China	Diversificarea aprovizionării cu energie din Rusia și către furnizori de încredere	Creșterea competitivității industriei curate a Europei	Luarea de măsuri pentru a avansa transformarea digitală, protejând în același timp consumatorii	Creșterea rezilienței economiei UE	Furnizarea de finanțare statelor membre pentru accelerarea investițiilor în surse regenerabile de energie prin intermediul REPowerEU
UE-27	86	86	82	81	80	80	77	76	74
Sexul									
Bărbați	86	84	81	82	80	80	78	77	75
Femei	87	88	82	80	81	80	76	76	73
Vârstă									
15-24	80	83	74	80	74	70	69	69	73
25-39	82	83	77	79	76	73	72	72	71
40-54	86	85	81	80	81	81	78	76	73
55+	91	89	87	83	85	86	82	81	77
Educație (vârsta după absolvire)									
Până la 15	85	85	81	80	78	76	76	69	73
16-19	87	86	82	79	80	80	77	75	73
20+	88	87	83	83	83	82	80	80	77
Încă mai studiază	83	85	76	81	77	75	73	73	74

Bază: toți respondenții (n=26 514)

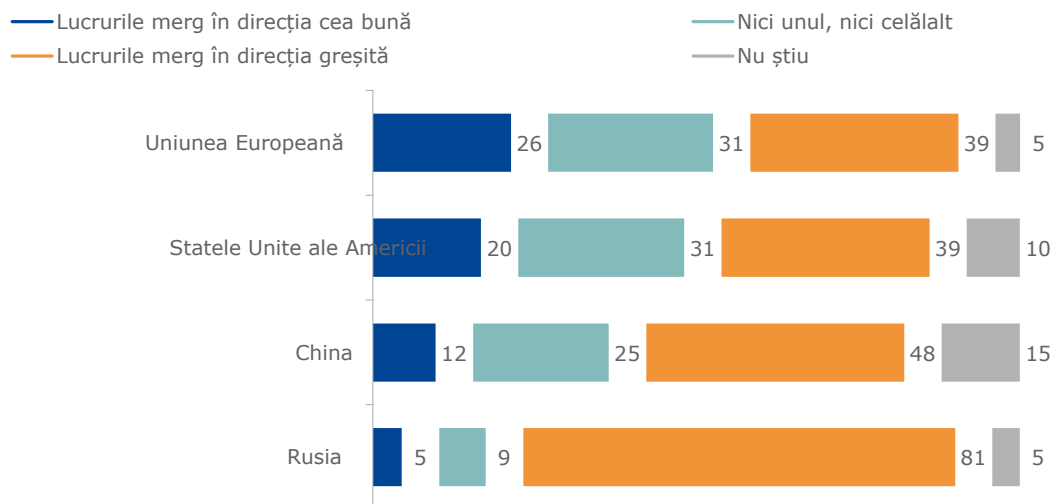
Secțiunea 3. UE pe scena mondială

3.1. Cum merg lucrurile în UE, SUA, China și Rusia

Respondenții au fost întrebați dacă cred că lucrurile merg în direcția corectă sau greșită în prezent în UE, SUA, China și Rusia. În ceea ce privește UE, 26 % dintre respondenți răspund că lucrurile merg în direcția cea bună, în timp ce 39 % afirmă contrariul, și anume că lucrurile merg în direcția greșită. Aproximativ trei din zece respondenți (31 %) au răspuns că lucrurile nu merg nici într-o direcție, nici în cealaltă direcție. 5 % dintre respondenți „nu știu”.

În timp ce mai mulți respondenți răspund că, în general, lucrurile merg în direcția greșită decât în direcția cea bună, respondenții sunt cei mai pozitivi în evaluarea situației actuale din UE (26 % „direcția corectă” față de 39 % „direcția greșită”). Prin comparație, atunci când sunt întrebați despre SUA, 20 % răspund că lucrurile merg în direcția cea bună, comparativ cu 39 % care răspund că, în general, lucrurile merg în direcția greșită. Cifrele corespunzătoare pentru China sunt de 12 % „direcția dreaptă” față de 48 % „direcție greșită”. În cele din urmă, doar o mână de respondenți (5 %) cred că lucrurile merg în direcția bună în Rusia, în timp ce o mare majoritate (81 %) cred că lucrurile merg în direcția greșită.

În prezent, ați spune că, în general, lucrurile merg în direcția cea bună în direcția greșită în...? (% UE-27)

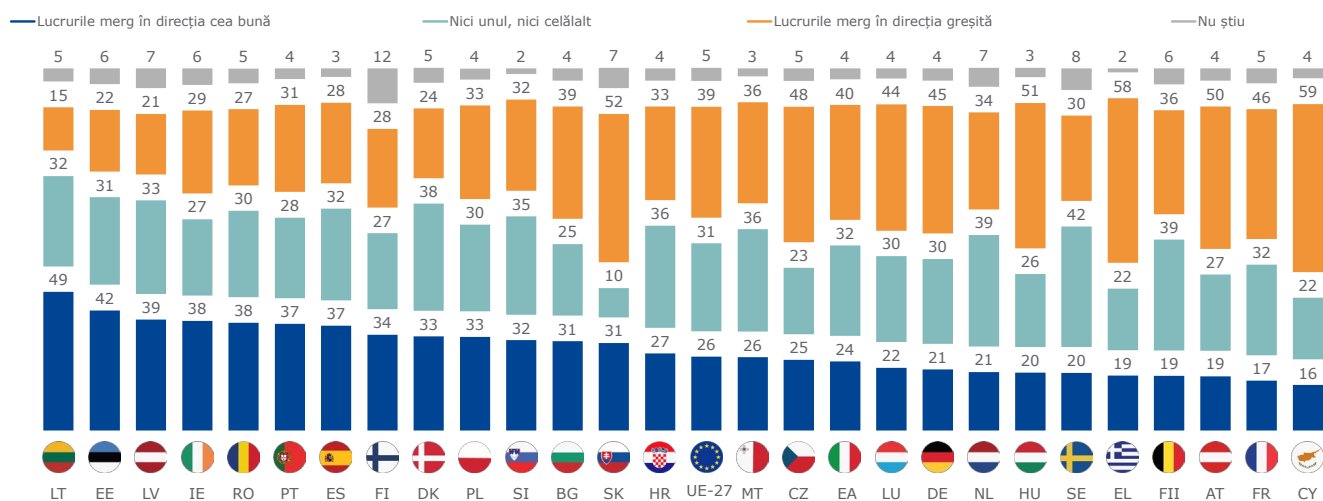


Bază: toți respondenții (n=26 514)

Aproximativ unul din doi respondenți din Lituania (49 %) consideră că lucrurile merg în direcția cea bună în UE. Respondenții din Lituania sunt urmați de cei din Estonia (42 % „direcția corectă”), Letonia (39 %), România (38 %), Irlanda (38 %), Spania (37 %) și Portugalia (37 %). În Cipru (59 %), Grecia (58 %), Slovacia (52 %), Ungaria (51 %) și Austria (50 %), pe de altă parte, cel puțin jumătate dintre respondenți consideră că, în general, lucrurile merg într-o direcție greșită în UE.

Ponderea respondenților care au răspuns că lucrurile nu merg nici într-o direcție, nici în cealaltă direcție variază de la 10 % în Slovacia la 42 % în Suedia.

Î1_1 În prezent, ați spune că, în general, lucrurile merg în direcția cea bună sau în direcția greșită în...? (% după țară)
Uniunea Europeană



Bază: toți respondenții (n=26 514)

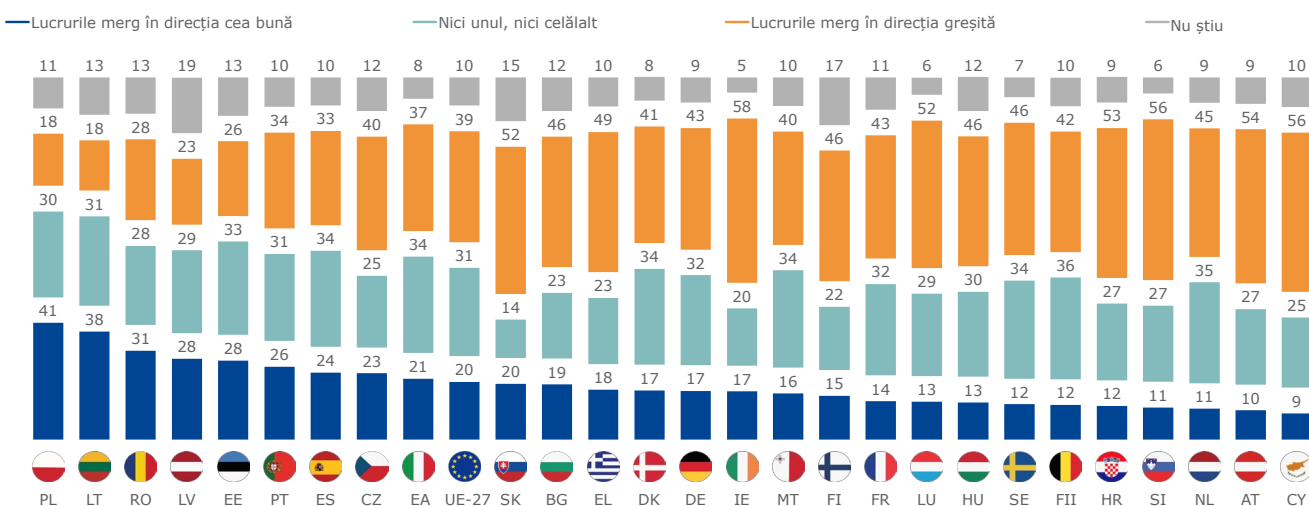
Aproximativ patru din zece respondenți din Lituania (38 %) și Polonia (41 %) răspund că, în general, lucrurile merg în direcția bună în SUA, în comparație cu aproximativ unul din zece respondenți din Cipru (9 %), Austria (10 %), Țările de Jos și Slovenia (ambele cu 11 %).

În Irlanda (58 %), Slovenia (56 %), Cipru (56 %), Austria (54 %), Croația (53 %), Luxemburg și Slovacia (ambele 52 %), peste jumătate dintre respondenți au răspuns că lucrurile merg în direcția greșită în SUA. Este mai puțin probabil ca respondenții să creadă același lucru în Lituania și Polonia (ambele 18 %).

Proporția respondenților care au răspuns că lucrurile nu merg nici în direcția corectă, nici în direcția greșită în SUA variază de la 14 % în Slovacia la 36 % în Belgia.

Î1_2 În prezent, ați spune că, în general, lucrurile merg în direcția cea bună sau în direcția greșită în...? (% după țară)

Statele Unite ale Americii



Bază: toți respondenții (n=26 514)

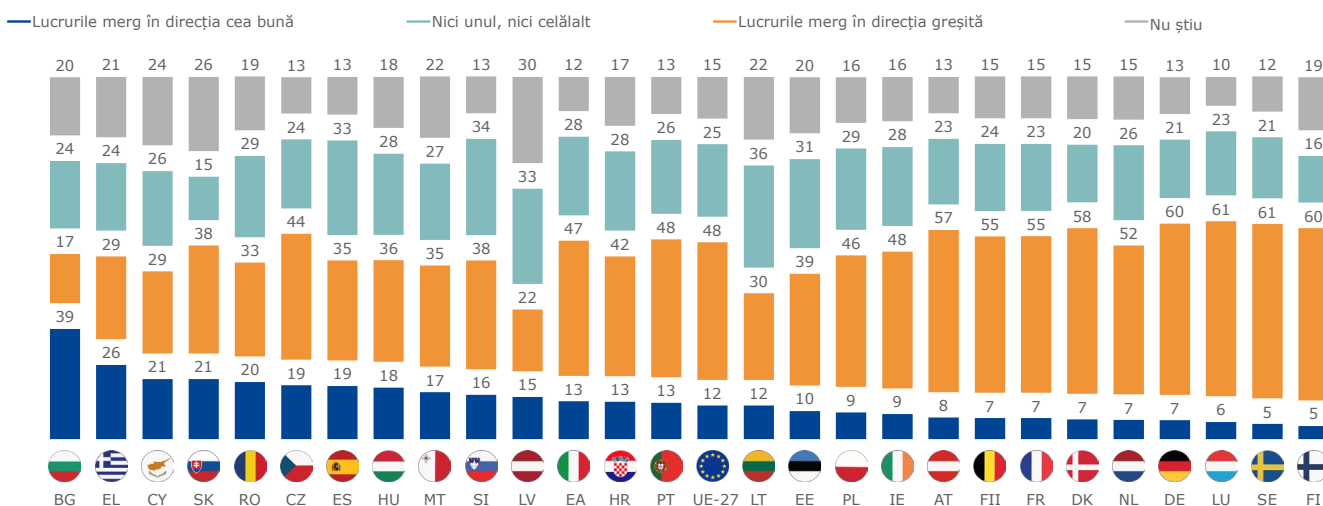
Provocările și prioritățile UE în 2023

Respondenții din Bulgaria (39 %) sunt, în general, cei mai susceptibili să răspundă că, în general, lucrurile merg în direcția cea bună în China. În schimb, în aproape jumătate dintre statele membre, această opinie este împărtășită de mai puțin de unul din zece respondenți (de la 5 % în Finlanda și Suedia la 9 % în Irlanda și Polonia).

Cele mai mari procente de respondenți care consideră că lucrurile merg în direcția greșită în China se găsesc în Suedia și Luxemburg (ambele 61 %), precum și în Germania și Finlanda (ambele 60 %). În Bulgaria (17 %) și Letonia (22 %), pe de altă parte, mai puțin de un sfert dintre respondenți consideră acest lucru.

Ponderea respondenților care selectează răspunsul „nici unul, nici celălalt” variază între 15 % în Slovacia și 36 % în Lituania. Între 10 % dintre respondenții din Luxemburg și 30 % din Letonia „nu știu” ce să răspundă la această întrebare.

Î1_3 În prezent, ați spune că, în general, lucrurile merg în direcția cea bună sau în direcția greșită în...? (% după țară)

China

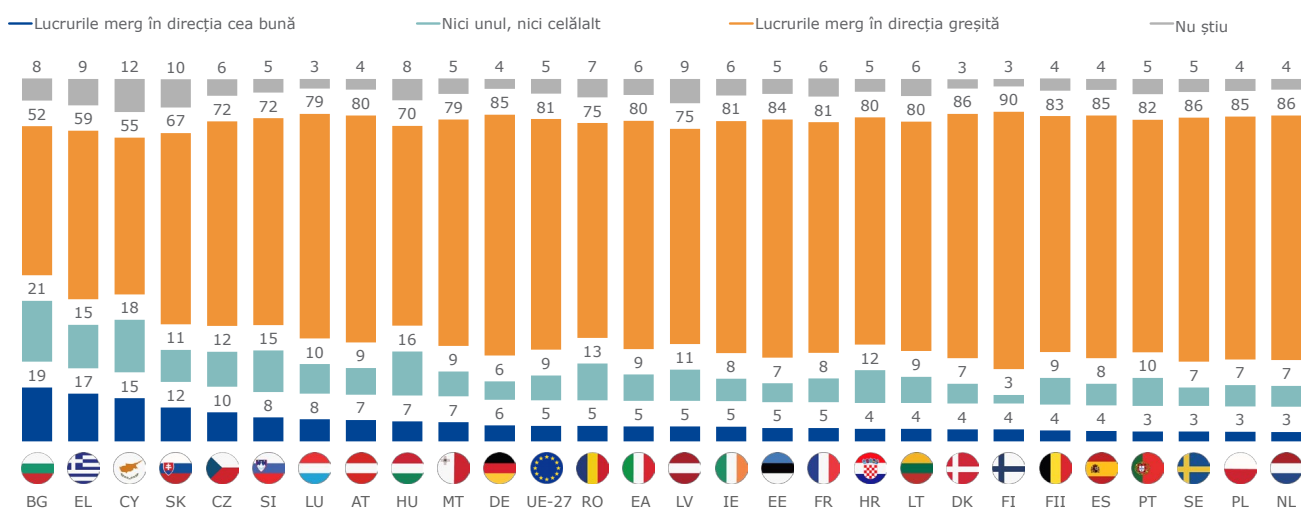
Bază: toți respondenții (n=26 514)

Provocările și prioritățile UE în 2023

Cele mai mari procente de respondenți care răspund că lucrurile merg în direcția bună în Rusia se găsesc în Bulgaria (19 %), Grecia (17 %) și Cipru (15 %). În Țările de Jos, Polonia, Portugalia și Suedia, doar 3 % dintre respondenți împărtășesc această opinie.

În majoritatea statelor membre, două treimi – sau mai mult – dintre respondenți indică faptul că, în prezent, lucrurile merg în direcția greșită în Rusia (de la 67 % în Slovacia la 90 % în Finlanda). În Bulgaria (52 %), Cipru (55 %) și Grecia (59 %), pe de altă parte, această opinie este împărtășită de mai puțin de șase din zece respondenți.

Q1_4 În prezent, ați spune că, în general, lucrurile merg în direcția cea bună sau în direcția greșită în...? (% după țară)

Rusia

Bază: toți respondenții
(n=26 514)

Considerații sociodemografice

Bărbații sunt mai predispuși decât femeile să răspundă că, în general, lucrurile merg în direcția bună în UE (29 % față de 23 %), SUA (24 % față de 17 %) și China (14 % față de 9 %). Atât în rândul bărbaților, cât și al femeilor, mai puțin de unul din zece respondenți spun că lucrurile merg în direcția bună în Rusia (4 % dintre femei și 7 % dintre bărbați).

Respondenții cu vârste cuprinse între 15 și 24 de ani (30 %) sunt mai predispuși decât respondenții mai în vârstă să răspundă că lucrurile merg în direcția cea bună în UE; acestea sunt urmate de respondenți cu vârsta de 55 de ani și peste (27 % „orientare corectă”) și de respondenți cu vârste cuprinse între 25 și 39 de ani (26 %), în timp ce respondenții cu vârste cuprinse între 40 și 54 de ani sunt cel mai puțin susceptibili să exprime această opinie (23 %). Respondenții cu vârsta de 55 de ani și peste (9 %) sunt mai puțin predispuși decât omologii lor mai tineri (12 %-15 %) să răspundă că lucrurile merg în direcția cea bună în China.

În cele din urmă, ponderea respondenților care indică faptul că lucrurile merg în direcția cea bună în UE este mai mare în rândul respondenților care și-au finalizat studiile în vârstă de 20 de ani sau mai mult (28 %) decât în rândul respondenților cu un nivel scăzut de educație (22 %-24 %).

Î1 În prezent, ați spune că, în general, lucrurile merg în direcția cea bună sau în direcția greșită în...?

(% „lucrurile merg în direcția cea bună”, prin socio-demografie)

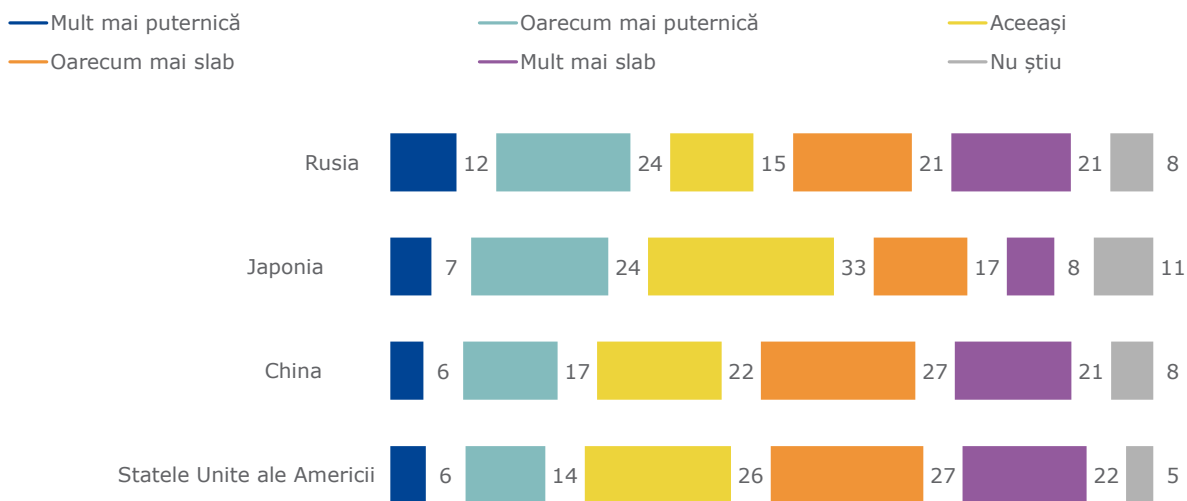
	Uniunea Europeană	Statele Unite ale Americii	China	Rusia
UE-27	26	20	12	5
Sexul				
Bărbați	29	24	14	7
Femei	23	17	9	4
Vârstă				
15-24	30	18	13	6
25-39	26	21	15	7
40-54	23	20	12	6
55+	27	21	9	5
Educație (vârsta după absolvire)				
Până la 15	22	19	13	5
16-19	24	21	12	6
20+	28	21	12	5
Încă mai studiază	30	18	13	6

Bază: toți respondenții (n=26 514)

3.2. Evaluarea influenței globale a UE

În continuare, respondenții au fost întrebați cu privire la influența UE pe scena mondială. Unul din cinci respondenți răspunde că influența UE în lume este în prezent „câteva” (14 %) sau „mult mai puternică” (6 %) decât cea a SUA, în timp ce aproximativ unul din doi respondenți indică faptul că aceasta este fie „mai slabă” (27 %), fie „mult mai slabă” (22 %). Aproximativ un sfert dintre respondenți (26 %) au răspuns că influența UE în lume este în prezent aceeași cu cea a SUA. Cifrele pentru China sunt în concordanță cu cele pentru SUA, în timp ce respondenții sunt oarecum mai predispuși să declare că influența UE în lume este în prezent „câteva” (24 %) sau „mult mai puternică” (7 %) decât cea a Japoniei. În cele din urmă, mai mult de o treime dintre respondenți răspund că influența UE în lume este în prezent „câteva” (24 %) sau „mult mai puternică” (12 %) decât cea a Rusiei, comparativ cu aproximativ patru din zece respondenți care indică fie că este „câteva mai slabă” (21 %), fie „mult mai slabă” (21 %).

Și ați spune că influența UE în lume este în prezent mai puternică sau mai slabă decât cea a...? (% UE-27)



Bază: toți respondenții (n=26 514)

În 13 state membre, peste jumătate dintre respondenți consideră că influența UE în lume este în prezent mai slabă decât cea a SUA. În Luxemburg (68 %), Cipru (62 %) și Croația (60 %), cel puțin șase din zece respondenți își exprimă acest punct de vedere. În România și Lituania, pe de altă parte, o treime dintre respondenți (33 %) au răspuns că influența UE în lume este în prezent mai puternică decât cea a SUA; această proporție scade la 10 % în Luxemburg.

În toate statele membre, mai puțin de jumătate dintre respondenți răspund că influența UE în lume este în prezent mai slabă decât cea a Rusiei; această opinie este împărtășită de 28 % dintre respondenții din Letonia și de 49 % în Luxemburg. Aproximativ jumătate dintre respondenții din Estonia (53 %), Finlanda (51 %) și Lituania (48 %) au răspuns că influența UE este mai puternică decât cea a Rusiei; această opinie este cel mai puțin frecvent împărtășită în Belgia (29 %).

În Luxemburg (66 %), Belgia (56 %), Austria (56 %), Franța (55 %), Italia (55 %), Finlanda (53 %), Germania (52 %), Malta (51 %) și Croația (50 %), cel puțin jumătate dintre respondenți indică faptul că influența UE în lume este în prezent mai slabă decât cea a Chinei. Peste o treime dintre respondenții din România (37 %), Lituania (36 %) și Grecia (34 %), pe de altă parte, răspund că influența UE în lume este în prezent mai puternică decât cea a Chinei.

În Irlanda (45 %) și Finlanda (43 %) și în Estonia, Portugalia și România (toate 42 %), peste patru din zece respondenți răspund că influența UE în lume este în prezent mai puternică decât cea a Japoniei. Belgia (32 %), Malta (32 %), Luxemburg (31 %), Austria (31 %) și Italia (30 %) sunt țările cu cele mai mari procente de respondenți care răspund că influența UE în lume este mai slabă decât cea a Japoniei.

Și ați spune că influența UE în lume este în prezent mai puternică sau mai slabă decât cea a...?
(% Total „Stronger” și Total „Weaker”, pe țări)

	Rusia		Japonia		China		Statele Unite ale Americii	
	Total „Stronger”	Total „Weaker”	Total „Stronger”	Total „Weaker”	Total „Stronger”	Total „Weaker”	Total „Stronger”	Total „Weaker”
UE-27	35	42	32	25	23	48	20	49
FI	29	47	23	32	16	56	14	54
BG	34	45	26	28	26	41	22	46
CZ	38	38	31	23	27	41	26	43
DK	43	30	29	12	20	34	22	29
DE	32	45	31	23	19	52	18	48
EE	53	30	42	16	30	36	24	44
IE	47	35	45	19	30	42	26	45
EL	36	43	35	29	34	41	21	59
ES	35	43	34	29	22	48	21	51
FR	32	46	29	27	17	55	15	54
HR	41	38	34	29	22	50	14	60
EA	30	45	30	30	21	55	20	55
CY	30	48	32	29	23	48	18	62
LV	47	28	36	17	28	33	22	47
LT	48	31	39	16	36	28	33	35
LU	31	49	32	31	15	66	10	68
HU	37	40	33	27	28	43	21	53
MT	39	42	35	32	27	51	22	51
NL	41	38	29	21	22	48	19	43
AT	32	47	24	31	20	56	17	56
PL	41	36	32	19	26	35	29	36
PT	46	35	42	21	31	44	27	46
RO	41	37	42	22	37	32	33	37
SI	35	44	30	29	26	48	21	53
SK	38	39	27	24	32	36	28	41
FI	51	29	43	17	20	53	13	59
SE	47	34	34	17	26	42	20	43

Bază: toți respondenții (n=26 514)

Considerații sociodemografice

Bărbații sunt mai predispuși decât femeile să răspundă că influența UE în lume este în prezent mai slabă decât cea a SUA (52 % față de 46 %) și a Chinei (51 % față de 45 %). Cu toate acestea, bărbații sunt, de asemenea, mai predispuși decât femeile să răspundă că influența UE în lume este mai puternică decât cea a Japoniei (36 % față de 28 %) și a Rusiei (38 % față de 33 %).

Respondenții mai tineri tind să aibă o viziune mai pozitivă asupra influenței UE în lume și sunt mai predispuși să răspundă că influența UE este în prezent mai puternică decât cea a SUA (27 % pentru cei cu vârste cuprinse între 15-24 de ani și 17 % pentru cei cu vârsta de 55 de ani sau peste), Japonia (40 % față de 28 %), China (29 % față de 19 %) și Rusia (40 % față de 35 %).

Respondenții care și-au finalizat studiile la vârsta de 20 de ani sau mai mult sunt puțin mai predispuși decât respondenții cu un nivel scăzut de educație să răspundă că influența UE este în prezent mai puternică decât cea a Japoniei (34 % față de 27 %-30 %) și a Rusiei (37 % față de 33 %), dar este, de asemenea, mai probabil să răspundă că influența UE este mai slabă decât cea a Chinei (50 % față de 43 % dintre cei care au părăsit școala cu vârsta de 15 ani sau mai puțin) și SUA (53 % față de 41 %). În schimb, respondenții care și-au finalizat studiile cu vârsta de cel puțin 15 ani sunt mai înclinați să răspundă că influența UE în lume este mai puternică decât cea a SUA (24 % față de 19 % dintre respondenții cu studii superioare).

Și ați spune că influența UE în lume este în prezent mai puternică sau mai slabă decât cea a...?

(% Total „Stronger” și Total „Weaker”, în funcție de sociodemografie)

	Rusia		Japonia		China		Statele Unite ale Americii	
	Total „Stronger”	Total „Weaker”	Total „Stronger”	Total „Weaker”	Total „Stronger”	Total „Weaker”	Total „Stronger”	Total „Weaker”
UE-27	35	42	32	25	23	48	20	49
Sexul								
Bărbați	38	43	36	23	23	51	21	52
Femei	33	41	28	26	22	45	20	46
Vârsta								
15-24	40	35	40	21	29	41	27	43
25-39	36	39	36	23	27	43	24	44
40-54	33	45	30	26	21	49	19	51
55+	35	44	28	26	19	52	17	52
Educație (vârsta după absolvire)								
Până la 15	33	39	30	24	23	43	24	41
16-19	33	45	27	27	22	48	19	47
20+	37	42	34	24	22	50	19	53
Încă mai studiază	41	36	41	22	29	43	26	45

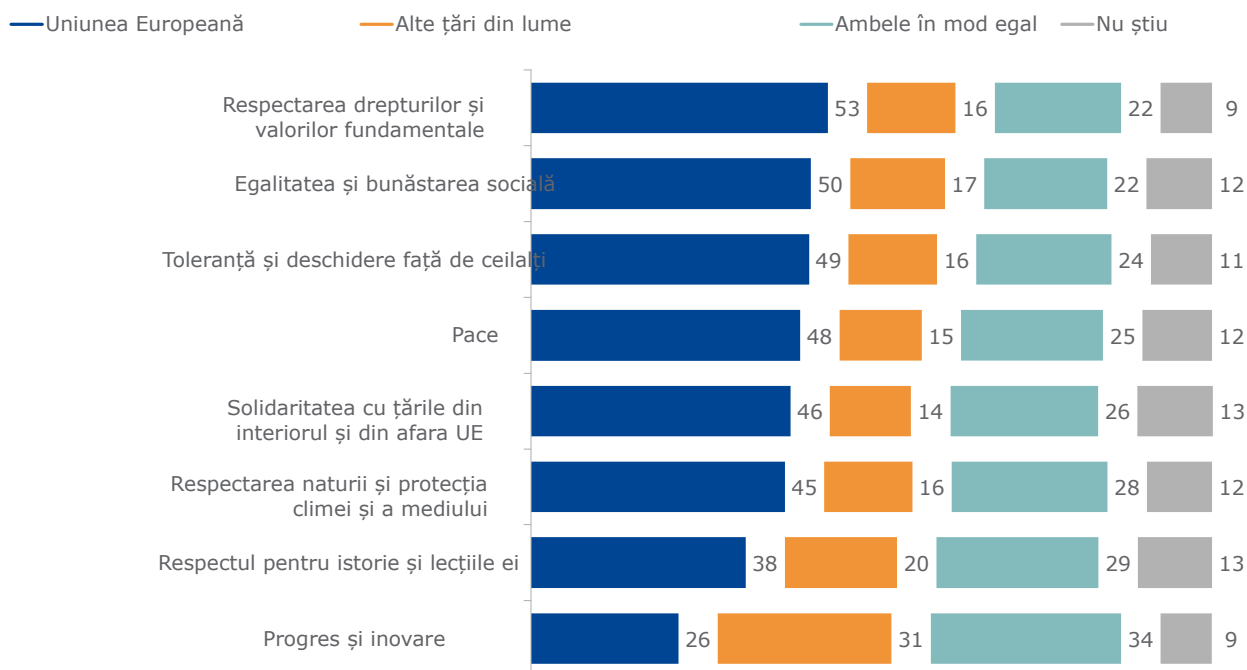
Bază: toți respondenții (n=26 514)

Secțiunea 4. Valorile cel mai bine întruchipate de UE

Respondenții au fost rugați să analizeze dacă anumite valori sunt cel mai bine reprezentate de UE, de alte țări din lume sau de ambele în mod egal. Majoritatea respondenților (53 %) au răspuns că respectarea drepturilor și valorilor fundamentale este cel mai bine concretizată de UE – în comparație cu alte țări. În plus, aproximativ unul din doi respondenți selectează acest răspuns pentru „egalitate și bunăstare socială” (50 %), „toleranță și deschidere față de ceilalți” (49 %) și „pace” (48 %). Mai mult de patru din zece respondenți (46 %) răspund că valoarea solidarității cu țările din interiorul și din afara UE este cel mai bine reprezentată de UE în comparație cu alte țări, iar 45 % răspund la fel cu privire la respectul pentru natură și protecția climei și a mediului. Se observă o proporție mai scăzută în ceea ce privește respectarea istoriei și a învățămintelor sale (38 % „cel mai bine întruchipat de UE”).

Cu toate acestea, în ceea ce privește „progresul și inovarea”, 26 % dintre respondenți răspund că această valoare este cel mai bine reprezentată de UE, în timp ce 31 % afirmă că este mai bine reprezentată de alte țări din lume; 34 % dintre respondenți răspund că UE și alte țări (grupuri de țări reflectă în egală măsură progresele și inovarea.

Q3 Pentru fiecare dintre aceste valori, credeți că sunt cel mai bine reprezentate de UE, de alte țări (sau grupuri de țări) din lume sau de ambele în mod egal? (% UE-27)



Bază: toți respondenții (n=26 514)

În 18 state membre, cel puțin 50 % dintre respondenți sunt de părere că respectarea drepturilor și valorilor fundamentale este cel mai bine concretizată de UE – în comparație cu alte țări. Această opinie este exprimată cel mai frecvent în Portugalia (71 %) și Finlanda (72 %), în timp ce ponderea cea mai scăzută este înregistrată în Bulgaria (29 %), urmată de Slovacia și Cehia (ambele cu 37 %). În 12 state membre, respectarea drepturilor și valorilor fundamentale este cea mai importantă valoare. Proporția respondenților care răspund că egalitatea și bunăstarea socială sunt cel mai bine reprezentate de UE variază, de asemenea, de la 28 % în Bulgaria și 29 % în Cehia la 71 % în Finlanda. În Suedia (63 %), Țările de Jos (58 %), Danemarca (58 %) și Austria (57 %), această valoare este cea mai înaltă. După cum apare o imagine similară în ceea ce privește „toleranța și deschiderea față de ceilalți” (proporția selectând UE ca fiind cea mai bună întruchipând valoarea cuprinsă între 32 % în Bulgaria și 67 % în Portugalia), „pace” (de la 25 % în Bulgaria la 65 % în Finlanda) și „solidaritate cu țările din interiorul și din afara UE” (de la 30 % în Bulgaria la 67 % în Portugalia).

În zece state membre, majoritatea respondenților consideră că respectarea naturii și protecția climei și a mediului sunt cel mai bine reprezentate de UE, în comparație cu alte țări. Acest lucru se aplică, de exemplu, Finlandei, unde 70 % împărtășesc acest punct de vedere, și Estoniei, unde cota este de 60 %. În Estonia, această valoare este cea mai înaltă. Bulgaria – din nou – are cea mai mică pondere de respondenți care răspund la această valoare este cel mai bine reprezentată de UE (30 %).

Portugalia este singura țară în care mai mult de jumătate dintre respondenți (55 %) răspund că respectul pentru istorie și lecțiile sale este cel mai bine întruchipat de UE; în celelalte țări, această cifră variază între 22 % în Bulgaria și 48 % în Luxemburg.

În conformitate cu media UE, în toate țările, cea mai mică proporție de respondenți răspunde că progresele și inovarea sunt cel mai bine reprezentate de UE în comparație cu alte țări (de la 20 % în Austria și Bulgaria la 37 % în Lituania).

Q3 Pentru fiecare dintre aceste valori, credeți că sunt cel mai bine reprezentate de UE, de alte țări (sau grupuri de țări) din lume sau de ambele în mod egal?

(% „Uniunea Europeană”, pe țări)

	Respectarea drepturilor și valorilor fundamentale	Egalitatea și bunăstare a socială	Toleranță și deschidere față de ceilalți	Pace	Solidaritate a cu țările din interiorul și din afara UE	Respectarea naturii și protecția climei și a mediului	Respectul pentru istorie și lecțiile ei	Progres și inovare
UE-27	53	50	49	48	46	45	38	26
FI	55	54	48	49	48	41	40	25
BG	29	28	32	25	30	30	22	20
CZ	37	29	34	37	33	39	27	21
DK	57	58	49	49	40	52	39	34
DE	57	54	53	50	48	47	36	22
EE	58	55	55	55	51	60	44	31
IE	60	58	56	54	50	51	43	34
EL	45	43	45	40	37	35	34	26
ES	60	56	58	52	52	45	42	32
FR	52	49	45	50	44	42	41	22
HR	52	47	51	51	52	50	44	25
EA	50	43	48	42	45	42	44	23
CY	47	47	47	43	42	48	34	26
LV	45	45	43	48	41	48	30	24
LT	56	52	56	56	47	53	43	37
LU	67	66	64	63	57	58	48	24
HU	39	36	35	31	38	33	26	23
MT	63	61	60	51	51	47	37	24
NL	55	58	53	51	50	47	32	34
AT	56	57	49	50	44	46	39	20
PL	46	45	47	48	40	49	30	33
PT	71	66	67	64	67	58	55	35
RO	45	42	46	46	47	42	36	33
SI	55	51	53	55	58	55	40	27
SK	37	33	36	37	41	42	31	22
FI	72	71	63	65	57	70	47	36
SE	62	63	55	55	52	56	40	28

Bază: toți respondenții (n=26 514)

Analiza sociodemografică

Pentru toate valorile prezentate în acest sondaj, este mai probabil ca bărbații decât femeile să creadă că acestea sunt cel mai bine întrucipate de UE; de exemplu, 56 % dintre bărbați, comparativ cu 50 % dintre femei, răspund că respectarea drepturilor și valorilor fundamentale este cel mai bine concretizată de UE în comparație cu alte țări, iar 53 % dintre bărbați, comparativ cu 46 % dintre femei, răspund la fel cu privire la toleranță și deschidere față de ceilalți.

Atât cei mai tineri (cu vârste cuprinse între 15 și 24 de ani), cât și cei mai în vârstă respondenți (cu vârsta de 55 de ani și peste) sunt oarecum mai predispuși decât respondenții cu vârste cuprinse între 25 și 54 de ani să împărtășească opinia potrivit căreia valorile prezentate în sondaj sunt cel mai bine reprezentate de UE. De exemplu, 51 % dintre cei cu vârste cuprinse între 15 și 24 ani și 52 % dintre cei cu vârsta de 55 de ani și peste, comparativ cu 47 %-48 % dintre cei cu vârste cuprinse între 24 și 54 de ani, răspund că egalitatea și bunăstarea socială sunt cel mai bine reprezentate de UE.

O observație similară poate fi făcută și atunci când se analizează nivelul de educație al respondenților. Pentru toate valorile prezentate în sondaj, este mai probabil ca respondenții cu studii superioare să răspundă că acestea sunt cel mai bine întrucipate de UE. Acest lucru este valabil, de exemplu, în ceea ce privește respectarea naturii și protecția climei și a mediului (49 % dintre cei care și-au finalizat studiile cu vârsta de 20 de ani sau mai mult față de 39 % dintre cei care au părăsit școala cu vârsta de 15 ani sau mai puțin), egalitatea socială și bunăstarea (53 % față de 43 %), pacea (51 % față de 42 %) și progresul și inovarea (27 % față de 22 %).

Q3 Pentru fiecare dintre aceste valori, credeți că sunt cel mai bine reprezentate de UE, de alte țări (sau grupuri de țări) din lume sau de ambele în mod egal? (% „Uniunea Europeană”, în funcție de sociodemografie)

	Respectarea drepturilor și valorilor fundamentale	Egalitate a și bunăstare socială	Toleranță și deschidere față de ceilalți	Pace	Solidaritate a cu țările din interiorul și din afara UE	Respectarea naturii și protecția climei și a mediului	Respectul pentru istorie și lecțiile ei	Progres și inovare
UE-27	53	50	49	48	46	45	38	26
Sexul								
Bărbați	56	52	53	50	48	49	41	30
Femei	50	47	46	45	44	42	36	23
Vârsta								
15-24	54	51	51	51	46	45	38	29
25-39	50	48	46	46	43	44	36	27
40-54	51	47	49	45	45	44	37	25
55+	55	52	51	49	48	46	40	26
Educație (vârsta după absolvire)								
Până la 15	47	43	44	42	38	39	33	22
16-19	49	46	47	45	44	42	37	25
20+	56	53	52	51	50	49	40	27
Încă mai studiază	58	55	54	53	48	48	42	29

Bază: toți respondenții (n=26 514)

Specificații tehnice

În perioada 24-31 august 2023, Ipsos European Public Affairs a realizat Eurobarometrul Flash 533, la solicitarea Comisiei Europene, Direcția Generală Comunicare, Unitatea „Monitorizarea mass-mediei și Eurobarometru”. Eurobarometrul Flash 533 acoperă populația cetățenilor UE, în vârstă de 15 ani și peste, rezidenți într-unul dintre cele 27 de state membre ale UE.

Toate interviurile au fost realizate prin intermediul Computer-Assisted Web Interviewing (CAWI), folosind panourile online Ipsos și rețeaua lor de parteneri. Respondenții au fost selectați din grupuri de acces online, grupuri de persoane recrutate în prealabil care au fost de acord să participe la cercetare. Cota de eșantionare a fost stabilită în funcție de vârstele (15-24 de ani, 18-24 de ani, 25-34 de ani, 25-44 de ani, 45-54 de ani, 55-64 de ani și 65 de ani), de gen și de regiunea geografică (NUTS1, NUTS2 sau NUTS 3, în funcție de dimensiunea țării și de numărul de regiuni NUTS).

Marja de eroare

Rezultatele anchetelor sunt supuse toleranțelor de eșantionare. „Marja de eroare” cuantifică incertitudinea (sau încrederea în) rezultatul unui sondaj. Ca regulă generală, cu cât sunt efectuate mai multe interviuri (dimensiunea eșantionului), cu atât marja de eroare este mai mică. Un eșantion de 500 va produce o marjă de eroare de maximum 4,4 puncte procentuale, iar un eșantion de 1000 va produce o marjă de eroare de maximum 3,1 puncte procentuale.

Marje statistice datorate toleranțelor de eșantionare

(la nivelul de încredere de 95%)

diferite dimensiuni ale eșantionului sunt în rânduri	diferite rezultate observate sunt în coloane						
	5,00 %	10,00 %	25,00 %	50,00 %	75,00 %	90,00 %	95,00 %
n=50	±6,0	±8,3	±12,0	±13,9	±12,0	±8,3	±6,0
n=100	±4,3	±5,9	±8,5	±9,8	±8,5	±5,9	±4,3
n=200	±3,0	±4,2	±6,0	±6,9	±6,0	±4,2	±3,0
n=500	±1,9	±2,6	±3,8	±4,4	±3,8	±2,6	±1,9
n=1000	±1,4	±1,9	±2,7	±3,1	±2,7	±1,9	±1,4
n=1500	±1,1	±1,5	±2,2	±2,5	±2,2	±1,5	±1,1
n=2000	±1,0	±1,3	±1,9	±2,2	±1,9	±1,3	±1,0

Eurobarometru Flash 533

Provocările și prioritățile UE în 2023

	Numărul de interviuri	Date de lucru pe teren	Populația 15+ (număr absolut)	Populația de peste 15 ani (ca % din populația UE-27)
UE-27	26514	24.8.2023-31.8.2023	379815189	100%
FII	1017	24.8.2023-31.8.2023	9685972	2,55%
BG	1072	24.8.2023-31.8.2023	5845872	1,54%
CZ	1050	24.8.2023-29.8.2023	8823299	2,32%
DK	1013	24.8.2023-30.8.2023	4927589	1,30%
DE	1049	24.8.2023-30.8.2023	71630189	18,86%
EE	1009	24.8.2023-30.8.2023	1113997	0,29%
IE	1040	24.8.2023-31.8.2023	4063488	1,07%
EL	1102	24.8.2023-31.8.2023	9030796	2,38%
ES	1056	24.8.2023-29.8.2023	40804956	10,74%
FR	1036	24.8.2023-29.8.2023	55994788	14,74%
HR	1056	24.8.2023-30.8.2023	3310094	0,87%
EA	1000	24.8.2023-30.8.2023	51540338	13,57%
CY	541	24.8.2023-31.8.2023	759421	0,20%
LV	1014	24.8.2023-31.8.2023	1575765	0,41%
LT	1043	24.8.2023-29.8.2023	2388299	0,63%
LU	535	24.8.2023-30.8.2023	542724	0,14%
HU	1085	24.8.2023-31.8.2023	8278842	2,18%
MT	517	24.8.2023-30.8.2023	450987	0,12%
NL	1034	24.8.2023-31.8.2023	14878211	3,92%
AT	1022	24.8.2023-30.8.2023	7687340	2,02%
PL	1026	24.8.2023-31.8.2023	31840803	8,38%
PT	1034	24.8.2023-30.8.2023	9027159	2,38%
RO	1040	24.8.2023-31.8.2023	15953432	4,20%
SI	1035	24.8.2023-31.8.2023	1789242	0,47%
SK	1023	24.8.2023-31.8.2023	4561916	1,20%
FI	1040	24.8.2023-29.8.2023	4696447	1,24%
SE	1025	24.8.2023-31.8.2023	8613223	2,27%

Chestionar

ÎNTREABĂ-I PE TOȚI

Î1 În prezent, ați spune că, în general, lucrurile merg în direcția cea bună sau în direcția greșită în...?

[UN RĂSPUNS PE RÂND] [ALERDOMIZA DECLARAȚIILE 1-4]

[DECLARAȚII]

Q1_1 Uniunea Europeană

Q1_2 Statele Unite ale Americii

Q1_3 China

Q1_4 Rusia

[SCALA DE RĂSPUNS]

Lucrurile merg în direcția cea bună 1

Lucrurile merg în direcția greșită 2

Nici unul, nici celălalt 3

Nu știu 998

ÎNTREABĂ-I PE TOȚI

Și ați spune că influența UE în lume este în prezent mai puternică sau mai slabă decât cea a...?

[UN RĂSPUNS PE RÂND] [ALERDOMIZA DECLARAȚIILE 1-4]

[DECLARAȚII]

Q2_1 Statele Unite ale Americii

Q2_2 Japonia

Q2_3 China

Q2_4 Rusia

[SCALA DE RĂSPUNS]

Mult mai puternică 1

Oarecum mai puternică 2

Aceeași 3

Oarecum mai slab 4

Mult mai slab 5

ÎNTREABĂ-I PE TOȚI

Q3 Pentru fiecare dintre aceste valori, credeți că sunt cel mai bine reprezentate de UE, de alte țări (sau grupuri de țări) din lume sau de ambele în mod egal?

[UN RĂSPUNS PE RÂND] [ALERDOMIZA DECLARAȚIILE 1-8]

[DECLARAȚII]

Q3_1 Respectarea naturii și protecția climei și a mediului

Q3_2 Egalitatea și bunăstarea socială

Q3_3 Pace

Q3_4 Progresul și inovarea

Q3_5 Respectarea drepturilor și valorilor fundamentale

Q3_6 Toleranță și deschidere față de ceilalți

Q3_7 Respectul pentru istorie și lecțiile ei

Q3_8 Solidaritatea cu țările din interiorul și din afara UE

[SCALA DE RĂSPUNS]

Uniunea Europeană 1

Alte țări din lume 2

Ambele în mod egal 3

Nu știu 998

ÎNTREABĂ-I PE TOȚI

Întrebarea 4 În ce măsură considerați că este importantă fiecare dintre următoarele inițiative ale UE adoptate în ultimul an?

[UN RĂSPUNS PE RÂND] [ALERDOMIZA DECLARAȚIILE 1-9]

[DECLARAȚII]

Q4_1 Diversificarea aprovizionării cu energie din Rusia și către furnizori de încredere

Q4_2 Furnizarea de finanțare statelor membre pentru accelerarea investițiilor în energia din surse regenerabile prin intermediul REPowerEU

Q4_3 Luarea de măsuri la nivel european pentru a limita impactul imediat al creșterii prețurilor la energie asupra consumatorilor și întreprinderilor

Q4_4 Facilitarea achiziționării în comun de gaze de către statele membre ale UE pentru a asigura securitatea aprovizionării

Q4_5 Promovarea utilizării durabile a resurselor naturale, de exemplu reducerea deșeurilor, creșterea reciclării și încurajarea reutilizării și reparării bunurilor

Q4_6 Construirea de parteneriate cu alți actori globali, cum ar fi Marea Britanie, SUA, Japonia și Australia, pentru a reduce dependențele comerciale excesive din țări precum Rusia sau China

Q4_7 Creșterea competitivității industriei curate din Europa

T4_8 Creșterea rezilienței economiei UE

Eurobarometru Flash 533

Provocările și prioritățile UE în 2023

Q4_9 Luarea de măsuri pentru a promova transformarea digitală, protejând în același timp consumatorii

[SCALA DE RĂSPUNS] 0

Foarte importantă 1

Destul de importantă 2

Nu este important 3

Deloc important 4

Nu știu 998

ÎNTREABĂ-I PE TOȚI

Q5 Cât de mult sunteți de acord sau nu sunteți de acord cu fiecare dintre următoarele afirmații?

[UN RĂSPUNS PE RÂND] [ALERDOMIZA DECLARAȚIILE 1-4]

[DECLARAȚII]

Q5_1 Stocarea gazelor în UE ar trebui completată pentru a evita riscurile de penurie pentru iarna viitoare

Q5_2 Măsurile UE ar trebui să vizeze reducerea consumului de energie

Q5_3 UE ar trebui să stimuleze producția de tehnologii curate în statele sale membre

Q5_4 UE ar trebui să finanțeze proiecte comune de apărare pentru dezvoltarea capabilităților și tehnologiilor strategice de apărare

[SCALA DE RĂSPUNS]

Total de acord 1

Tind să fie de acord 2

Tind să nu fie de acord 3

Total nu sunt de acord 4

Nu știu 998

ÎNTREABĂ-I PE TOȚI

Q6 Cât de mult sunteți de acord sau nu sunteți de acord cu fiecare dintre următoarele afirmații?

[UN RĂSPUNS PE RÂND] [ALERDOMIZA DECLARAȚIILE 1-4]

[DECLARAȚII]

Q6_1 Uniunea Europeană ar trebui să continue să dea dovadă de solidaritate cu Ucraina

Q6_2 Invadarea Ucrainei de către Rusia arată că UE trebuie să intensifice cooperarea militară între statele membre

Eurobarometru Flash 533

Provocările și prioritățile UE în 2023

Q6_3 Invadarea Ucrainei de către Rusia arată că UE trebuie să își asigure securitatea energetică și economică

Q6_4 Autoritățile ruse ar trebui să fie trase la răspundere pentru situația actuală din Ucraina

[SCALA DE RĂSPUNS]

Total de acord 1

Tind să fie de acord 2

Tind să nu fie de acord 3

Total nu sunt de acord 4

Nu știu 998

ÎNTREABĂ-I PE TOȚI

Q7 Vă rugăm să-mi spuneți în ce măsură sunteți de acord sau nu sunteți de acord cu următoarele:

UE ar trebui să continue...

[UN RĂSPUNS PE RÂND] [ALERDOMIZA DECLARAȚIILE 1-7]

[DECLARAȚII]

Q7_1 Impunerea de sancțiuni economice împotriva Rusiei

Q7_2 Sprijinirea financiară și economică a Ucrainei

Q7_3 Finanțarea achiziționării și furnizării de echipamente militare și instruire Ucrainei

Q7_4 Furnizarea de sprijin umanitar persoanelor afectate de război

Q7_5 Întâmpinarea în Uniunea Europeană a persoanelor care fug din calea războiului din Ucraina

Q7_6 Sprijinirea integrării Ucrainei pe piața unică

Q7_7 Sprijinirea Ucrainei pe calea către integrarea europeană

[SCALA DE RĂSPUNS]

Total de acord 1

Tind să fie de acord 2

Tind să nu fie de acord 3

Total nu sunt de acord 4

Nu știu 998

Anexă la date

Eurobarometru Flash 533

Provocările și prioritățile UE în 2023

Î1_1 În prezent, ați spune că, în general, lucrurile merg în direcția cea bună sau în direcția greșită în...? **Uniunea Europeană**

	Lucrurile merg în direcția cea bună	Lucrurile merg în direcția greșită	Nici unul, nici celălalt	Nu știu
UE-27	26	39	31	5
FII	19	36	39	6
BG	31	39	25	4
CZ	25	48	23	5
DK	33	24	38	5
DE	21	45	30	4
EE	42	22	31	6
IE	38	29	27	6
EL	19	58	22	2
ES	37	28	32	3
FR	17	46	32	5
HR	27	33	36	4
EA	24	40	32	4
CY	16	59	22	4
LV	39	21	33	7
LT	49	15	32	5
LU	22	44	30	4
HU	20	51	26	3
MT	26	36	36	3
NL	21	34	39	7
AT	19	50	27	4
PL	33	33	30	4
PT	37	31	28	4
RO	38	27	30	5
SI	32	32	35	2
SK	31	52	10	7
FI	34	28	27	12
SE	20	30	42	8

Sondajul Eurobarometru Flash 532 – Provocările și prioritățile UE în 2023

Lucrări pe teren: 24/8-31/8/2023/(%) Baza: n=26 514 – Toți respondenții

Eurobarometru Flash 533

Provocările și prioritățile UE în 2023

Î1_2 În prezent, ați spune că, în general, lucrurile merg în direcția cea bună sau în direcția greșită în...? **Statele Unite ale Americii**

	Lucrurile merg în direcția cea bună	Lucrurile merg în direcția greșită	Nici unul, nici celălalt	Nu știu
UE-27	20	39	31	10
FI	12	42	36	10
BG	19	46	23	12
CZ	23	40	25	12
DK	17	41	34	8
DE	17	43	32	9
EE	28	26	33	13
IE	17	58	20	5
EL	18	49	23	10
ES	24	33	34	10
FR	14	43	32	11
HR	12	53	27	9
EA	21	37	34	8
CY	9	56	25	10
LV	28	23	29	19
LT	38	18	31	13
LU	13	52	29	6
HU	13	46	30	12
MT	16	40	34	10
NL	11	45	35	9
AT	10	54	27	9
PL	41	18	30	11
PT	26	34	31	10
RO	31	28	28	13
SI	11	56	27	6
SK	20	52	14	15
FI	15	46	22	17
SE	12	46	34	7

Sondajul Eurobarometru Flash 532 – Provocările și prioritățile UE în 2023
 Lucrări pe teren: 24/8-31/8/2023/(%) Baza: n=26 514 – Toți respondenții

Eurobarometru Flash 533

Provocările și prioritățile UE în 2023

Î1_3 În prezent, ați spune că, în general, lucrurile merg în direcția cea bună sau în direcția greșită în...? **China**

	Lucrurile merg în direcția cea bună	Lucrurile merg în direcția greșită	Nici unul, nici celălalt	Nu știu
UE-27	12	48	25	15
FI	7	55	24	15
BG	39	17	24	20
CZ	19	44	24	13
DK	7	58	20	15
DE	7	60	21	13
EE	10	39	31	20
IE	9	48	28	16
EL	26	29	24	21
ES	19	35	33	13
FR	7	55	23	15
HR	13	42	28	17
EA	13	47	28	12
CY	21	29	26	24
LV	15	22	33	30
LT	12	30	36	22
LU	6	61	23	10
HU	18	36	28	18
MT	17	35	27	22
NL	7	52	26	15
AT	8	57	23	13
PL	9	46	29	16
PT	13	48	26	13
RO	20	33	29	19
SI	16	38	34	13
SK	21	38	15	26
FI	5	60	16	19
SE	5	61	21	12

Sondajul Eurobarometru Flash 532 – Provocările și prioritățile UE în 2023
 Lucrări pe teren: 24/8-31/8/2023/(%) Baza: n=26 514 – Toți respondenții

Eurobarometru Flash 533

Provocările și prioritățile UE în 2023

Q1_4 În prezent, ați spune că, în general, lucrurile merg în direcția cea bună sau în direcția greșită în...? **Rusia**

	Lucrurile merg în direcția cea bună	Lucrurile merg în direcția greșită	Nici unul, nici celălalt	Nu știu
UE-27	5	81	9	5
FI	4	83	9	4
BG	19	52	21	8
CZ	10	72	12	6
DK	4	86	7	3
DE	6	85	6	4
EE	5	84	7	5
IE	5	81	8	6
EL	17	59	15	9
ES	4	85	8	4
FR	5	81	8	6
HR	4	80	12	5
EA	5	80	9	6
CY	15	55	18	12
LV	5	75	11	9
LT	4	80	9	6
LU	8	79	10	3
HU	7	70	16	8
MT	7	79	9	5
NL	3	86	7	4
AT	7	80	9	4
PL	3	85	7	4
PT	3	82	10	5
RO	5	75	13	7
SI	8	72	15	5
SK	12	67	11	10
FI	4	90	3	3
SE	3	86	7	5

Sondajul Eurobarometru Flash 532 – Provocările și prioritățile UE în 2023

Lucrări pe teren: 24/8-31/8/2023/(%) Baza: n=26 514 – Toți respondenții

Eurobarometru Flash 533

Provocările și prioritățile UE în 2023

Q2_1 Și ați spune că influența UE în lume este în prezent mai puternică sau mai slabă decât cea a...? **Statele Unite ale Americii**

	Mult mai puternică	Oarecum mai puternică	Aceeași	Oarecum mai slab	Mult mai slab	Nu știu
UE-27	6	14	26	27	22	5
FII	4	11	23	31	24	8
BG	7	16	26	23	23	6
CZ	9	16	25	21	22	6
DK	4	18	42	23	6	7
DE	5	12	29	25	23	5
EE	6	18	28	34	10	4
IE	7	19	25	33	13	4
EL	8	13	17	34	26	3
ES	7	14	25	29	22	3
FR	4	11	25	27	27	6
HR	3	11	24	31	29	3
EA	5	14	23	28	27	3
CY	7	11	16	34	28	4
LV	9	13	23	26	22	8
LT	16	17	26	22	13	6
LU	3	7	18	30	38	4
HU	8	13	21	27	26	6
MT	7	15	23	32	19	4
NL	4	15	32	29	13	7
AT	5	12	21	24	32	6
PL	10	19	29	22	15	5
PT	9	17	25	32	14	3
RO	14	19	25	25	13	4
SI	6	14	24	28	25	2
SK	8	19	25	21	20	6
FI	3	10	22	37	22	6
SE	4	16	30	31	13	6

Sondajul Eurobarometru Flash 532 – Provocările și prioritățile UE în 2023

Lucrări pe teren: 24/8-31/8/2023/(%) Baza: n=26 514 – Toți respondenții

Eurobarometru Flash 533

Provocările și prioritățile UE în 2023

Q2_2 Și ați spune că influența UE în lume este în prezent mai puternică sau mai slabă decât cea a...? **Japonia**

	Mult mai puternică	Oarecum mai puternică	Aceeași	Oarecum mai slab	Mult mai slab	Nu știu
UE-27	7	24	33	17	8	11
FII	4	18	33	21	11	13
BG	7	19	35	17	12	11
CZ	7	24	32	16	7	15
DK	7	22	43	10	2	16
DE	6	25	35	16	7	11
EE	7	35	31	13	3	11
IE	14	32	26	14	6	9
EL	10	26	26	19	10	10
ES	7	28	30	18	10	7
FR	8	21	33	16	10	11
HR	8	26	31	20	9	7
EA	6	24	33	20	10	8
CY	9	24	23	21	9	15
LV	14	22	27	11	6	21
LT	14	26	31	11	5	14
LU	8	24	28	17	14	9
HU	7	26	28	20	7	12
MT	11	24	23	20	12	11
NL	7	22	38	14	6	12
AT	5	19	34	19	12	11
PL	8	24	36	13	5	13
PT	10	31	31	16	6	6
RO	13	28	27	16	6	10
SI	7	23	35	20	9	6
SK	7	20	37	14	10	13
FI	9	34	28	13	4	11
SE	8	26	35	13	5	13

Sondajul Eurobarometru Flash 532 – Provocările și prioritățile UE în 2023

Lucrări pe teren: 24/8-31/8/2023/(%) Baza: n=26 514 – Toți respondenții

Eurobarometru Flash 533

Provocările și prioritățile UE în 2023

Q2_3 Și ați spune că influența UE în lume este în prezent mai puternică sau mai slabă decât cea a...? **China**

	Mult mai puternică	Oarecum mai puternică	Aceeași	Oarecum mai slab	Mult mai slab	Nu știu
UE-27	6	17	22	27	21	8
FII	5	11	19	32	24	9
BG	8	18	24	21	20	9
CZ	8	20	23	23	18	10
DK	4	16	36	26	8	11
DE	5	14	21	26	26	8
EE	5	25	25	27	9	9
IE	7	23	22	30	12	7
EL	10	24	19	25	17	7
ES	6	16	25	28	19	5
FR	4	13	20	29	25	8
HR	4	18	23	31	19	4
EA	5	16	20	32	23	4
CY	6	17	18	31	18	10
LV	9	20	24	19	14	15
LT	10	26	24	18	10	12
LU	5	10	14	29	37	6
HU	8	20	21	24	19	8
MT	8	19	16	29	23	6
NL	4	18	21	33	15	9
AT	6	13	18	24	32	7
PL	6	20	28	22	13	10
PT	8	23	20	30	14	5
RO	11	26	23	22	10	8
SI	8	19	21	27	21	4
SK	10	22	24	20	16	8
FI	4	17	18	33	19	10
SE	5	21	24	29	12	8

Sondajul Eurobarometru Flash 532 – Provocările și prioritățile UE în 2023

Lucrări pe teren: 24/8-31/8/2023/(%) Baza: n=26 514 – Toți respondenții

Eurobarometru Flash 533

Provocările și prioritățile UE în 2023

Q2_4 Și ați spune că influența UE în lume este în prezent mai puternică sau mai slabă decât cea a...? **Rusia**

	Mult mai puternică	Oarecum mai puternică	Aceeași	Oarecum mai slab	Mult mai slab	Nu știu
UE-27	12	24	15	21	21	8
FII	8	21	15	25	22	10
BG	14	21	16	22	23	4
CZ	13	25	15	19	19	9
DK	14	29	19	17	13	7
DE	11	22	14	21	24	9
EE	24	30	12	18	13	5
IE	18	29	14	18	17	5
EL	13	23	17	27	16	5
ES	9	26	16	22	22	6
FR	8	23	14	22	24	8
HR	12	29	17	22	16	3
EA	7	24	17	25	21	8
CY	11	19	16	30	18	6
LV	25	22	14	13	15	11
LT	30	18	13	10	21	9
LU	11	20	14	21	28	6
HU	12	25	16	20	20	7
MT	16	23	14	22	20	5
NL	13	29	13	23	15	8
AT	12	21	15	20	27	6
PL	19	22	14	14	22	9
PT	19	27	13	17	18	6
RO	18	22	15	21	16	7
SI	10	25	17	25	19	4
SK	15	23	15	19	20	8
FI	19	31	13	15	14	7
SE	18	29	12	17	17	7

Sondajul Eurobarometru Flash 532 – Provocările și prioritățile UE în 2023

Lucrări pe teren: 24/8-31/8/2023/(%) Baza: n=26 514 – Toți respondenții

Eurobarometru Flash 533

Provocările și prioritățile UE în 2023

Q3_1 Pentru fiecare dintre aceste valori, credeți că sunt cel mai bine întrucipate de UE, de alte țări (sau grupuri de țări) din lume sau de ambele în mod egal?

Respectarea naturii și protecția climei și a mediului

	Uniunea Europeană	Alte țări din lume	Ambele în mod egal	Nu știu
UE-27	45	16	28	12
FI	41	17	27	16
BG	30	22	38	10
CZ	39	21	29	11
DK	52	9	25	14
DE	47	13	25	15
EE	60	8	22	10
IE	51	15	25	10
EL	35	25	30	10
ES	45	15	29	11
FR	42	20	25	12
HR	50	11	31	8
EA	42	19	29	10
CY	48	18	28	7
LV	48	9	30	14
LT	53	11	26	11
LU	58	15	15	12
HU	33	20	35	12
MT	47	21	27	6
NL	47	12	26	14
AT	46	15	25	14
PL	49	11	33	8
PT	58	8	26	9
RO	42	16	34	8
SI	55	12	24	8
SK	42	20	28	10
FI	70	4	18	9
SE	56	9	21	13

Sondajul Eurobarometru Flash 532 – Provocările și prioritățile UE în 2023

Lucrări pe teren: 24/8-31/8/2023/(%) Baza: n=26 514 – Toți respondenții

Eurobarometru Flash 533

Provocările și prioritățile UE în 2023

Q3_2 Pentru fiecare dintre aceste valori, credeți că sunt cel mai bine întrucipate de UE, de alte țări (sau grupuri de țări) din lume sau de ambele în mod egal?

Egalitatea și bunăstarea socială

	Uniunea Europeană	Alte țări din lume	Ambele în mod egal	Nu știu
UE-27	50	17	22	12
FII	54	14	19	13
BG	28	29	29	14
CZ	29	31	25	15
DK	58	8	20	14
DE	54	17	16	13
EE	55	11	21	13
IE	58	13	20	9
EL	43	23	25	10
ES	56	14	23	7
FR	49	17	19	15
HR	47	15	29	10
EA	43	21	26	11
CY	47	20	24	9
LV	45	14	26	16
LT	52	13	21	14
LU	66	14	10	10
HU	36	25	27	12
MT	61	13	20	5
NL	58	10	19	13
AT	57	17	15	11
PL	45	13	29	13
PT	66	10	18	7
RO	42	19	32	8
SI	51	16	22	11
SK	33	27	25	15
FI	71	5	15	10
SE	63	7	19	11

Sondajul Eurobarometru Flash 532 – Provocările și prioritățile UE în 2023

Lucrări pe teren: 24/8-31/8/2023/(%) Baza: n=26 514 – Toți respondenții

Eurobarometru Flash 533

Provocările și prioritățile UE în 2023

Q3_3 Pentru fiecare dintre aceste valori, credeți că sunt cel mai bine întrucipate de UE, de alte țări (sau grupuri de țări) din lume sau de ambele în mod egal?

Pace

	Uniunea Europeană	Alte țări din lume	Ambele în mod egal	Nu știu
UE-27	48	15	25	12
FI	49	12	26	14
BG	25	29	34	12
CZ	37	23	29	12
DK	49	10	26	15
DE	50	14	22	15
EE	55	8	25	12
IE	54	13	24	10
EL	40	24	27	10
ES	52	13	25	10
FR	50	15	20	15
HR	51	12	28	9
EA	42	17	28	14
CY	43	22	25	10
LV	48	11	27	14
LT	56	10	22	12
LU	63	17	12	8
HU	31	27	28	14
MT	51	14	24	11
NL	51	11	25	13
AT	50	17	21	13
PL	48	11	33	8
PT	64	6	22	9
RO	46	14	32	7
SI	55	14	23	8
SK	37	25	25	13
FI	65	5	19	11
SE	55	9	24	13

Sondajul Eurobarometru Flash 532 – Provocările și prioritățile UE în 2023

Lucrări pe teren: 24/8-31/8/2023/(%) Baza: n=26 514 – Toți respondenții

Eurobarometru Flash 533

Provocările și prioritățile UE în 2023

Q3_4 Pentru fiecare dintre aceste valori, credeți că sunt cel mai bine întrucipate de UE, de alte țări (sau grupuri de țări) din lume sau de ambele în mod egal?

Progres și inovare

	Uniunea Europeană	Alte țări din lume	Ambele în mod egal	Nu știu
UE-27	26	31	34	9
FI	25	30	34	12
BG	20	33	40	7
CZ	21	35	35	9
DK	34	12	39	15
DE	22	37	30	10
EE	31	20	37	12
IE	34	21	35	10
EL	26	32	35	7
ES	32	27	35	6
FR	22	34	33	11
HR	25	32	38	5
EA	23	38	32	7
CY	26	33	33	7
LV	24	22	42	12
LT	37	21	32	10
LU	24	48	23	5
HU	23	28	40	9
MT	24	35	35	7
NL	34	19	32	14
AT	20	38	33	9
PL	33	21	39	8
PT	35	25	33	6
RO	33	24	37	6
SI	27	38	28	7
SK	22	33	36	9
FI	36	13	37	14
SE	28	22	37	14

Sondajul Eurobarometru Flash 532 – Provocările și prioritățile UE în 2023

Lucrări pe teren: 24/8-31/8/2023/(%) Baza: n=26 514 – Toți respondenții

Q3_5 Pentru fiecare dintre aceste valori, credeți că sunt cel mai bine întruchipate de UE, de alte țări (sau grupuri de țări) din lume sau de ambele în mod egal?

Respectarea drepturilor și valorilor fundamentale

	Uniunea Europeană	Alte țări din lume	Ambele în mod egal	Nu știu
UE-27	53	16	22	9
FI	55	13	20	12
BG	29	27	35	9
CZ	37	24	28	11
DK	57	8	23	12
DE	57	15	18	10
EE	58	11	20	12
IE	60	12	21	7
EL	45	22	25	8
ES	60	10	24	6
FR	52	18	18	12
HR	52	14	27	8
EA	50	19	23	8
CY	47	21	22	10
LV	45	13	26	16
LT	56	12	20	11
LU	67	16	9	7
HU	39	24	28	8
MT	63	11	21	6
NL	55	12	21	13
AT	56	17	18	10
PL	46	15	30	9
PT	71	6	19	5
RO	45	17	32	6
SI	55	14	22	9
SK	37	25	28	10
FI	72	4	16	8
SE	62	9	20	9

Sondajul Eurobarometru Flash 532 – Provocările și prioritățile UE în 2023

Lucrări pe teren: 24/8-31/8/2023/(%) Baza: n=26 514 – Toți respondenții

Eurobarometru Flash 533

Provocările și prioritățile UE în 2023

Q3_6 Pentru fiecare dintre aceste valori, credeți că sunt cel mai bine întrucipate de UE, de alte țări (sau grupuri de țări) din lume sau de ambele în mod egal?

Toleranță și deschidere față de ceilalți

	Uniunea Europeană	Alte țări din lume	Ambele în mod egal	Nu știu
UE-27	49	16	24	11
FI	48	15	22	15
BG	32	28	32	8
CZ	34	24	29	14
DK	49	9	27	15
DE	53	15	21	12
EE	55	9	24	13
IE	56	13	23	8
EL	45	22	24	10
ES	58	11	23	8
FR	45	18	24	14
HR	51	14	28	7
EA	48	19	23	10
CY	47	19	26	8
LV	43	13	26	18
LT	56	11	20	12
LU	64	13	14	9
HU	35	25	29	11
MT	60	9	23	8
NL	53	11	23	13
AT	49	18	22	11
PL	47	14	31	9
PT	67	6	21	7
RO	46	15	32	7
SI	53	16	23	9
SK	36	25	26	13
FI	63	6	19	12
SE	55	10	22	12

Sondajul Eurobarometru Flash 532 – Provocările și prioritățile UE în 2023

Lucrări pe teren: 24/8-31/8/2023/(%) Baza: n=26 514 – Toți respondenții

Eurobarometru Flash 533

Provocările și prioritățile UE în 2023

Q3_7 Pentru fiecare dintre aceste valori, credeți că sunt cel mai bine întruchipate de UE, de alte țări (sau grupuri de țări) din lume sau de ambele în mod egal?

Respectul pentru istorie și lecțiile ei

	Uniunea Europeană	Alte țări din lume	Ambele în mod egal	Nu știu
UE-27	38	20	29	13
FII	40	16	29	15
BG	22	38	28	12
CZ	27	28	30	15
DK	39	11	29	21
DE	36	21	28	15
EE	44	14	27	16
IE	43	18	28	11
EL	34	27	30	10
ES	42	17	29	12
FR	41	21	24	14
HR	44	16	30	10
EA	44	18	28	10
CY	34	26	27	13
LV	30	17	34	19
LT	43	14	28	14
LU	48	20	18	14
HU	26	28	35	12
MT	37	20	34	9
NL	32	20	31	17
AT	39	21	26	15
PL	30	20	35	14
PT	55	9	27	8
RO	36	20	35	10
SI	40	23	27	11
SK	31	27	30	12
FI	47	8	28	18
SE	40	14	28	19

Sondajul Eurobarometru Flash 532 – Provocările și prioritățile UE în 2023

Lucrări pe teren: 24/8-31/8/2023/(%) Baza: n=26 514 – Toți respondenții

Eurobarometru Flash 533

Provocările și prioritățile UE în 2023

Q3_8 Pentru fiecare dintre aceste valori, credeți că sunt cel mai bine întruchipate de UE, de alte țări (sau grupuri de țări) din lume sau de ambele în mod egal?

Solidaritatea cu țările din interiorul și din afara UE

	Uniunea Europeană	Alte țări din lume	Ambele în mod egal	Nu știu
UE-27	46	14	26	13
FI	48	13	25	14
BG	30	24	32	15
CZ	33	18	32	17
DK	40	11	28	21
DE	48	14	25	13
EE	51	9	21	19
IE	50	14	24	12
EL	37	24	27	12
ES	52	13	27	9
FR	44	16	24	17
HR	52	13	25	10
EA	45	17	26	13
CY	42	21	25	12
LV	41	9	31	20
LT	47	11	24	18
LU	57	13	18	12
HU	38	21	28	14
MT	51	12	28	9
NL	50	10	24	17
AT	44	16	25	14
PL	40	12	34	14
PT	67	7	20	7
RO	47	14	32	8
SI	58	13	21	8
SK	41	18	26	15
FI	57	5	18	20
SE	52	10	21	17

Sondajul Eurobarometru Flash 532 – Provocările și prioritățile UE în 2023

Lucrări pe teren: 24/8-31/8/2023/(%) Baza: n=26 514 – Toți respondenții

Întrebarea 4_1 În ce măsură considerați că este importantă fiecare dintre următoarele inițiative ale UE adoptate în ultimul an?

Diversificarea aprovizionării cu energie din Rusia și către furnizori de încredere

	Foarte importantă	Destul de importantă	Nu este important	Deloc important	Nu știu
UE-27	48	32	9	6	5
FII	50	32	9	5	5
BG	38	27	13	13	9
CZ	34	34	12	12	7
DK	54	30	6	2	7
DE	46	30	10	8	6
EE	58	28	7	4	4
IE	61	24	7	5	3
EL	25	33	18	19	6
ES	54	32	8	3	3
FR	46	37	9	4	5
HR	31	43	11	5	9
EA	48	34	10	4	4
CY	26	33	18	17	7
LV	49	29	8	5	9
LT	50	28	8	5	9
LU	58	25	5	10	3
HU	33	44	10	5	8
MT	60	24	5	5	5
NL	56	28	7	5	4
AT	45	32	11	7	6
PL	54	29	7	3	7
PT	66	27	3	2	2
RO	53	33	7	4	4
SI	38	39	10	9	5
SK	32	28	15	14	11
FI	67	23	4	3	3
SE	59	25	6	4	6

Sondajul Eurobarometru Flash 532 – Provocările și prioritățile UE în 2023

Lucrări pe teren: 24/8-31/8/2023/(%) Baza: n=26 514 – Toți respondenții

Q4_2 În ce măsură considerați că este importantă fiecare dintre următoarele inițiative ale UE adoptate în ultimul an?

Furnizarea de finanțare statelor membre pentru accelerarea investițiilor în surse regenerabile de energie prin intermediul REPowerEU

	Foarte importantă	Destul de importantă	Nu este important	Deloc important	Nu știu
UE-27	33	42	11	5	10
FII	25	45	12	5	12
BG	38	37	10	5	10
CZ	25	42	15	8	10
DK	24	40	10	4	22
DE	29	41	12	7	11
EE	23	47	11	4	16
IE	43	33	12	5	8
EL	30	36	17	10	8
ES	39	44	7	4	6
FR	21	43	13	6	17
HR	38	44	8	4	7
EA	37	42	9	4	7
CY	43	31	11	8	7
LV	30	44	9	3	14
LT	31	42	9	4	14
LU	28	41	14	10	8
HU	42	42	6	3	6
MT	55	27	8	3	7
NL	22	39	15	6	18
AT	34	37	13	5	10
PL	41	44	7	2	7
PT	52	38	5	1	4
RO	50	36	8	2	5
SI	37	44	10	3	5
SK	33	37	16	7	7
FI	22	46	10	5	17
SE	25	41	13	6	16

Sondajul Eurobarometru Flash 532 – Provocările și prioritățile UE în 2023

Lucrări pe teren: 24/8-31/8/2023/(%) Baza: n=26 514 – Toți respondenții

Eurobarometru Flash 533

Provocările și prioritățile UE în 2023

Q4_3 În ce măsură considerați că este importantă fiecare dintre următoarele inițiative ale UE adoptate în ultimul an?

Luarea de măsuri la nivel european pentru a limita impactul imediat al creșterii prețurilor la energie asupra consumatorilor și întreprinderilor

	Foarte importantă	Destul de importantă	Nu este important	Deloc important	Nu știu
UE-27	49	38	7	3	4
FII	53	33	8	3	3
BG	58	28	7	3	4
CZ	46	34	9	6	5
DK	36	45	8	2	9
DE	46	40	6	3	4
EE	51	39	5	2	4
IE	62	28	5	3	2
EL	37	36	13	12	2
ES	53	38	5	2	2
FR	47	37	9	4	3
HR	45	43	6	3	3
EA	46	40	7	4	3
CY	43	31	13	11	2
LV	53	33	5	3	7
LT	35	46	7	3	9
LU	49	39	5	4	3
HU	45	44	5	2	4
MT	67	24	4	3	2
NL	50	36	8	2	4
AT	53	33	9	3	3
PL	47	42	5	2	5
PT	63	31	4	1	1
RO	59	32	5	1	2
SI	46	41	7	3	3
SK	47	33	10	4	6
FI	50	39	5	1	5
SE	46	37	7	3	7

Sondajul Eurobarometru Flash 532 – Provocările și prioritățile UE în 2023

Lucrări pe teren: 24/8-31/8/2023/(%) Baza: n=26 514 – Toți respondenții

Întrebarea 4_4 În ce măsură considerați că este importantă fiecare dintre următoarele inițiative ale UE adoptate în ultimul an?

Facilitarea achiziționării în comun de gaze de către statele membre ale UE pentru a asigura securitatea aprovizionării

	Foarte importantă	Destul de importantă	Nu este important	Deloc important	Nu știu
UE-27	39	42	8	4	6
FII	41	43	8	3	5
BG	43	36	11	5	6
CZ	39	36	13	7	5
DK	34	46	9	3	9
DE	35	44	9	5	7
EE	40	45	6	2	7
IE	50	35	7	3	5
EL	33	40	14	9	4
ES	42	42	9	3	5
FR	34	45	8	5	8
HR	41	46	7	3	3
EA	41	43	9	3	4
CY	35	40	11	8	5
LV	47	38	6	3	6
LT	42	41	6	4	8
LU	43	38	9	6	5
HU	42	43	7	4	4
MT	60	28	6	3	3
NL	41	41	8	4	6
AT	35	41	13	5	7
PL	45	41	5	3	5
PT	55	36	5	2	3
RO	47	41	6	3	3
SI	42	43	8	5	3
SK	36	38	14	8	5
FI	33	43	9	3	12
SE	31	40	11	5	12

Sondajul Eurobarometru Flash 532 – Provocările și prioritățile UE în 2023

Lucrări pe teren: 24/8-31/8/2023/(%) Baza: n=26 514 – Toți respondenții

Q4_5 În ce măsură considerați că este importantă fiecare dintre următoarele inițiative ale UE adoptate în ultimul an?

Promovarea utilizării durabile a resurselor naturale, de exemplu reducerea deșeurilor, creșterea reciclării și încurajarea reutilizării și reparării bunurilor

	Foarte importantă	Destul de importantă	Nu este important	Deloc important	Nu știu
UE-27	48	38	7	3	3
FII	43	41	9	4	3
BG	55	33	7	2	3
CZ	41	38	12	6	4
DK	45	38	7	3	7
DE	45	39	8	5	4
EE	43	44	6	2	4
IE	59	29	7	3	2
EL	39	38	12	8	3
ES	55	35	6	2	2
FR	42	41	10	3	3
HR	46	43	7	3	2
EA	51	39	5	3	2
CY	50	33	10	5	2
LV	44	40	7	3	5
LT	41	43	7	3	6
LU	54	30	10	3	2
HU	56	36	4	2	3
MT	72	21	4	3	1
NL	45	37	9	5	5
AT	53	33	8	3	3
PL	44	43	6	3	4
PT	69	26	4	1	1
RO	60	32	5	2	2
SI	51	37	6	3	3
SK	42	37	12	5	3
FI	57	31	7	3	2
SE	50	32	8	4	5

Sondajul Eurobarometru Flash 532 – Provocările și prioritățile UE în 2023

Lucrări pe teren: 24/8-31/8/2023/(%) Baza: n=26 514 – Toți respondenții

Q4_6 În ce măsură considerați că este importantă fiecare dintre următoarele inițiative ale UE adoptate în ultimul an?

Construirea de parteneriate cu alți actori globali, cum ar fi Marea Britanie, SUA, Japonia și Australia, pentru a reduce dependențele comerciale excesive din țări precum Rusia sau China

	Foarte importantă	Destul de importantă	Nu este important	Deloc important	Nu știu
UE-27	42	39	9	5	6
FII	38	40	12	4	7
BG	38	31	11	12	8
CZ	37	33	13	10	6
DK	44	40	5	3	9
DE	41	38	9	5	7
EE	50	36	7	3	5
IE	54	31	8	4	4
EL	29	35	18	13	6
ES	45	43	6	3	3
FR	34	46	10	3	7
HR	38	44	8	5	5
EA	41	40	8	5	6
CY	27	33	20	15	6
LV	46	34	8	4	9
LT	48	33	8	5	6
LU	49	29	8	8	5
HU	37	45	8	5	6
MT	52	30	7	7	4
NL	41	41	7	4	6
AT	39	36	12	6	7
PL	51	37	6	2	5
PT	58	34	5	1	2
RO	55	31	7	3	3
SI	34	44	11	8	4
SK	34	29	15	16	5
FI	54	34	4	3	5
SE	49	33	9	4	6

Sondajul Eurobarometru Flash 532 – Provocările și prioritățile UE în 2023

Lucrări pe teren: 24/8-31/8/2023/(%) Baza: n=26 514 – Toți respondenții

Q4_7 În ce măsură considerați că este importantă fiecare dintre următoarele inițiative ale UE adoptate în ultimul an?

Creșterea competitivității industriei curate a Europei

	Foarte importantă	Destul de importantă	Nu este important	Deloc important	Nu știu
UE-27	38	42	10	5	6
FII	35	41	12	5	7
BG	39	40	10	5	6
CZ	34	40	14	6	7
DK	34	45	8	3	11
DE	36	41	11	5	6
EE	31	49	10	3	8
IE	47	36	8	4	4
EL	27	41	17	10	5
ES	45	39	10	4	3
FR	34	45	10	5	5
HR	36	47	9	4	4
EA	38	43	9	6	5
CY	32	39	16	8	5
LV	30	46	11	4	9
LT	27	47	12	4	11
LU	44	37	10	5	4
HU	41	46	7	3	3
MT	59	29	6	3	2
NL	36	42	12	5	7
AT	40	39	11	5	5
PL	38	43	8	5	7
PT	55	35	6	2	3
RO	48	38	6	3	4
SI	38	44	9	6	4
SK	36	38	14	7	6
FI	39	45	7	3	6
SE	43	36	10	3	8

Sondajul Eurobarometru Flash 532 – Provocările și prioritățile UE în 2023

Lucrări pe teren: 24/8-31/8/2023/(%) Baza: n=26 514 – Toți respondenții

Eurobarometru Flash 533

Provocările și prioritățile UE în 2023

Q4_8 În ce măsură considerați că este importantă fiecare dintre următoarele inițiative ale UE adoptate în ultimul an?

Creșterea rezilienței economiei UE

	Foarte importantă	Destul de importantă	Nu este important	Deloc important	Nu știu
UE-27	34	42	9	4	10
FII	36	41	10	3	10
BG	57	28	6	4	4
CZ	38	38	10	7	8
DK	31	47	8	2	11
DE	25	42	11	5	18
EE	51	39	4	2	5
IE	56	29	7	4	4
EL	34	36	17	8	5
ES	38	44	9	3	6
FR	26	43	12	4	15
HR	44	44	6	3	4
EA	32	44	9	6	9
CY	39	35	12	10	4
LV	47	39	5	3	6
LT	42	41	6	3	8
LU	35	40	8	4	13
HU	40	48	5	2	5
MT	57	32	4	3	4
NL	37	47	7	4	5
AT	26	39	12	5	18
PL	45	42	5	3	6
PT	55	38	4	1	2
RO	43	41	8	2	7
SI	49	38	6	3	3
SK	40	39	11	5	5
FI	49	41	4	2	5
SE	36	39	10	3	11

Sondajul Eurobarometru Flash 532 – Provocările și prioritățile UE în 2023

Lucrări pe teren: 24/8-31/8/2023/(%) Baza: n=26 514 – Toți respondenții

Eurobarometru Flash 533

Provocările și prioritățile UE în 2023

Q4_9 În ce măsură considerați că este importantă fiecare dintre următoarele inițiative ale UE adoptate în ultimul an?

Luarea de măsuri pentru a avansa transformarea digitală, protejând în același timp consumatorii

	Foarte importantă	Destul de importantă	Nu este important	Deloc important	Nu știu
UE-27	32	45	12	5	6
FI	28	45	14	6	7
BG	37	40	11	6	6
CZ	23	40	20	9	7
DK	26	47	12	3	13
DE	33	43	12	5	7
EE	32	52	8	3	6
IE	38	42	10	6	5
EL	26	40	17	13	5
ES	36	47	10	4	3
FR	27	47	14	5	7
HR	29	52	10	4	5
EA	32	47	11	5	5
CY	31	37	15	12	6
LV	25	48	12	6	9
LT	30	47	8	4	12
LU	31	44	13	7	5
HU	27	53	11	4	5
MT	46	38	10	4	2
NL	29	43	13	6	9
AT	29	43	15	6	7
PL	33	48	8	4	8
PT	49	42	5	2	2
RO	44	43	7	3	4
SI	31	46	13	5	4
SK	25	38	20	10	8
FI	28	50	10	5	7
SE	27	47	13	4	9

Sondajul Eurobarometru Flash 532 – Provocările și prioritățile UE în 2023

Lucrări pe teren: 24/8-31/8/2023/(%) Baza: n=26 514 – Toți respondenții

Q5_1 Cât de mult sunteți de acord sau nu sunteți de acord cu fiecare dintre următoarele afirmații?
Stocarea gazelor în UE ar trebui să fie completată pentru a evita riscurile de penurie pentru iarna viitoare

	Total de acord	Tind să fie de acord	Tind să nu fie de acord	Total nu sunt de acord	Nu știu
UE-27	46	40	7	2	5
FII	42	45	7	2	5
BG	49	37	8	4	3
CZ	49	38	8	3	3
DK	41	40	10	2	6
DE	54	36	5	2	3
EE	49	41	4	1	5
IE	47	39	7	2	6
EL	53	35	6	3	3
ES	40	44	9	3	4
FR	38	42	8	3	9
HR	52	38	6	2	2
EA	42	43	8	2	5
CY	51	34	7	3	4
LV	55	34	6	1	4
LT	54	34	5	2	5
LU	45	42	6	3	4
HU	47	42	5	3	3
MT	60	31	4	2	3
NL	44	41	8	2	5
AT	50	38	7	2	3
PL	49	39	5	2	5
PT	54	38	3	2	4
RO	56	36	5	2	3
SI	39	46	8	3	4
SK	50	39	5	2	4
FI	39	42	8	2	10
SE	41	35	12	3	9

Sondajul Eurobarometru Flash 532 – Provocările și prioritățile UE în 2023
 Lucrări pe teren: 24/8-31/8/2023/(%) Baza: n=26 514 – Toți respondenții

Q5_2 Cât de mult sunteți de acord sau nu sunteți de acord cu fiecare dintre următoarele afirmații?
Măsurile UE ar trebui să vizeze reducerea consumului de energie

	Total de acord	Tind să fie de acord	Tind să nu fie de acord	Total nu sunt de acord	Nu știu
UE-27	38	41	11	5	5
FII	29	46	15	4	5
BG	25	42	19	11	3
CZ	33	42	15	6	4
DK	46	37	8	4	5
DE	40	38	12	5	5
EE	22	49	18	6	6
IE	42	40	10	5	4
EL	36	40	12	9	4
ES	43	41	9	3	4
FR	36	46	9	4	5
HR	37	46	10	5	3
EA	41	40	11	4	4
CY	47	30	13	7	3
LV	31	46	12	3	8
LT	33	45	11	5	7
LU	38	39	14	7	3
HU	24	46	18	8	5
MT	57	30	5	6	1
NL	28	45	16	6	6
AT	43	37	11	6	3
PL	38	40	10	5	7
PT	56	35	5	1	2
RO	35	41	14	6	4
SI	34	47	12	4	3
SK	33	43	13	7	5
FI	35	43	12	4	6
SE	40	40	12	4	4

Sondajul Eurobarometru Flash 532 – Provocările și prioritățile UE în 2023

Lucrări pe teren: 24/8-31/8/2023/(%) Baza: n=26 514 – Toți respondenții

Q5_3 Cât de mult sunteți de acord sau nu sunteți de acord cu fiecare dintre următoarele afirmații?
UE ar trebui să stimuleze producția de tehnologii curate în statele sale membre

	Total de acord	Tind să fie de acord	Tind să nu fie de acord	Total nu sunt de acord	Nu știu
UE-27	46	39	8	3	4
FII	41	42	9	4	5
BG	41	42	11	4	2
CZ	34	43	12	5	6
DK	42	36	9	3	9
DE	45	36	10	5	5
EE	29	53	10	3	5
IE	47	37	7	4	4
EL	46	38	8	5	3
ES	52	37	7	2	2
FR	44	42	7	3	4
HR	50	41	6	2	2
EA	48	38	8	2	4
CY	56	30	6	4	4
LV	38	42	9	3	9
LT	42	44	5	3	6
LU	49	38	6	5	3
HU	54	37	5	2	3
MT	62	31	4	2	2
NL	39	40	9	5	7
AT	46	37	9	5	4
PL	44	45	5	3	3
PT	67	27	3	1	2
RO	52	37	5	2	3
SI	36	48	9	4	3
SK	34	40	13	8	5
FI	39	42	9	4	6
SE	41	38	10	3	8

Sondajul Eurobarometru Flash 532 – Provocările și prioritățile UE în 2023

Lucrări pe teren: 24/8-31/8/2023/(%) Baza: n=26 514 – Toți respondenții

Q5_4 Cât de mult sunteți de acord sau nu sunteți de acord cu fiecare dintre următoarele afirmații?
UE ar trebui să finanțeze proiecte comune în domeniul apărării pentru a dezvolta capacități și tehnologii strategice de apărare

	Total de acord	Tind să fie de acord	Tind să nu fie de acord	Total nu sunt de acord	Nu știu
UE-27	35	40	11	6	8
FII	29	46	10	5	10
BG	39	33	13	9	5
CZ	32	40	14	8	6
DK	29	41	13	7	10
DE	24	35	19	13	10
EE	44	42	7	3	4
IE	27	43	14	6	9
EL	40	36	11	9	4
ES	39	42	9	4	6
FR	33	47	8	4	8
HR	42	44	8	3	4
EA	37	41	10	5	9
CY	45	30	9	12	4
LV	46	37	6	4	6
LT	46	36	6	5	8
LU	35	35	12	11	7
HU	34	45	9	3	8
MT	42	34	11	7	6
NL	31	41	11	7	10
AT	15	29	25	22	8
PL	45	43	5	3	4
PT	55	36	4	1	4
RO	50	39	7	2	3
SI	29	44	13	7	7
SK	33	40	14	7	7
FI	34	43	11	4	9
SE	34	41	12	5	8

Sondajul Eurobarometru Flash 532 – Provocările și prioritățile UE în 2023

Lucrări pe teren: 24/8-31/8/2023/(%) Baza: n=26 514 – Toți respondenții

Eurobarometru Flash 533

Provocările și prioritățile UE în 2023

Q6_1 Cât de mult sunteți de acord sau nu sunteți de acord cu fiecare dintre următoarele afirmații?
Uniunea Europeană ar trebui să continue să dea dovadă de solidaritate cu Ucraina

	Total de acord	Tind să fie de acord	Tind să nu fie de acord	Total nu sunt de acord	Nu știu
UE-27	38	32	12	10	8
FII	33	34	13	8	11
BG	26	23	17	27	8
CZ	21	30	21	20	7
DK	59	26	8	3	3
DE	38	29	15	12	6
EE	62	25	5	4	4
IE	54	24	9	9	4
EL	23	25	20	25	7
ES	37	39	11	6	7
FR	35	36	11	8	10
HR	33	43	10	8	6
EA	31	35	14	10	10
CY	17	28	21	26	8
LV	56	23	9	6	6
LT	61	22	7	5	5
LU	41	28	10	15	6
HU	23	28	20	18	11
MT	45	21	13	13	7
NL	43	35	8	7	7
AT	31	26	18	16	9
PL	50	32	8	4	6
PT	66	24	6	2	3
RO	37	36	13	9	6
SI	21	37	20	13	9
SK	25	26	20	21	9
FI	63	25	6	4	3
SE	63	21	6	5	4

Sondajul Eurobarometru Flash 532 – Provocările și prioritățile UE în 2023

Lucrări pe teren: 24/8-31/8/2023/(%) Baza: n=26 514 – Toți respondenții

Q6_2 Cât de mult sunteți de acord sau nu sunteți de acord cu fiecare dintre următoarele afirmații?
Invadarea Ucrainei de către Rusia arată că UE trebuie să intensifice cooperarea militară între statele membre

	Total de acord	Tind să fie de acord	Tind să nu fie de acord	Total nu sunt de acord	Nu știu
UE-27	42	34	10	7	8
FII	36	39	10	6	9
BG	31	27	16	18	8
CZ	33	30	17	13	9
DK	46	33	10	4	7
DE	44	30	11	8	8
EE	62	24	7	4	4
IE	36	35	12	9	8
EL	31	33	13	18	6
ES	38	39	9	5	8
FR	42	35	8	6	9
HR	42	37	11	6	5
EA	31	38	14	8	10
CY	39	25	15	16	5
LV	62	20	5	6	7
LT	57	27	7	5	5
LU	41	31	10	12	6
HU	32	35	14	9	9
MT	39	29	13	13	6
NL	44	33	9	6	8
AT	30	30	16	14	11
PL	58	31	5	3	3
PT	55	32	5	2	6
RO	48	33	8	6	5
SI	21	38	21	12	8
SK	30	28	18	16	9
FI	51	33	7	4	5
SE	52	28	10	6	5

Sondajul Eurobarometru Flash 532 – Provocările și prioritățile UE în 2023

Lucrări pe teren: 24/8-31/8/2023/(%) Baza: n=26 514 – Toți respondenții

Q6_3 Cât de mult sunteți de acord sau nu sunteți de acord cu fiecare dintre următoarele afirmații?
Invadarea Ucrainei de către Rusia arată că UE trebuie să-și asigure securitatea energetică și economică

	Total de acord	Tind să fie de acord	Tind să nu fie de acord	Total nu sunt de acord	Nu știu
UE-27	54	31	7	4	5
FII	51	33	7	4	5
BG	43	31	10	9	7
CZ	46	32	12	6	5
DK	64	24	5	2	5
DE	55	28	7	5	5
EE	70	21	4	2	3
IE	62	25	6	4	3
EL	45	33	8	9	5
ES	50	34	8	3	4
FR	53	33	5	4	5
HR	56	33	6	2	3
EA	45	37	8	4	6
CY	45	29	12	9	5
LV	64	20	6	3	7
LT	65	23	5	3	5
LU	55	29	5	7	4
HU	47	37	7	3	6
MT	64	24	4	4	3
NL	52	33	6	4	6
AT	52	30	8	5	6
PL	67	27	3	1	2
PT	67	26	3	1	4
RO	61	28	6	2	3
SI	40	40	10	5	5
SK	44	30	12	8	6
FI	73	20	4	2	2
SE	69	20	6	2	4

Sondajul Eurobarometru Flash 532 – Provocările și prioritățile UE în 2023

Lucrări pe teren: 24/8-31/8/2023/(%) Baza: n=26 514 – Toți respondenții

Q6_4 Cât de mult sunteți de acord sau nu sunteți de acord cu fiecare dintre următoarele afirmații?
Autoritățile ruse ar trebui să fie trase la răspundere pentru situația actuală din Ucraina

	Total de acord	Tind să fie de acord	Tind să nu fie de acord	Total nu sunt de acord	Nu știu
UE-27	53	24	9	7	7
FII	52	26	9	6	7
BG	33	19	17	23	9
CZ	29	26	18	15	13
DK	71	18	6	2	4
DE	59	19	8	7	7
EE	73	14	4	3	6
IE	63	20	8	6	3
EL	30	22	17	25	7
ES	53	26	10	6	6
FR	49	26	9	8	8
HR	53	28	8	6	5
EA	43	31	11	7	8
CY	26	20	24	21	9
LV	71	14	5	4	7
LT	63	18	7	6	6
LU	50	23	9	12	6
HU	35	27	14	14	11
MT	57	18	7	9	10
NL	59	25	7	4	5
AT	51	22	11	9	8
PL	73	18	4	3	3
PT	73	18	5	2	3
RO	55	25	8	5	7
SI	40	30	13	9	8
SK	30	23	17	20	11
FI	63	22	5	4	6
SE	71	15	8	3	2

Sondajul Eurobarometru Flash 532 – Provocările și prioritățile UE în 2023

Lucrări pe teren: 24/8-31/8/2023/(%) Baza: n=26 514 – Toți respondenții

Q7_1 Vă rugăm să-mi spuneți în ce măsură sunteți de acord sau nu sunteți de acord cu următoarele:

UE ar trebui să continue.... Impunerea de sancțiuni economice împotriva Rusiei

	Total de acord	Tind să fie de acord	Tind să nu fie de acord	Total nu sunt de acord	Nu știu
UE-27	46	25	11	11	7
FII	46	29	12	6	7
BG	25	21	18	31	6
CZ	34	25	17	15	9
DK	63	23	7	3	4
DE	49	20	11	13	7
EE	66	19	6	5	4
IE	53	24	11	7	6
EL	23	20	21	29	6
ES	47	30	9	8	6
FR	42	28	11	10	9
HR	37	34	13	9	7
EA	37	28	15	10	10
CY	24	16	24	31	5
LV	60	15	9	7	9
LT	62	19	6	8	5
LU	44	25	11	14	7
HU	26	22	21	23	9
MT	45	20	12	16	7
NL	53	26	8	8	5
AT	36	23	15	17	9
PL	66	22	4	4	3
PT	66	23	6	2	4
RO	51	26	10	7	6
SI	23	36	19	15	9
SK	24	21	19	28	9
FI	72	18	4	4	3
SE	61	18	9	6	6

Sondajul Eurobarometru Flash 532 – Provocările și prioritățile UE în 2023

Lucrări pe teren: 24/8-31/8/2023/(%) Baza: n=26 514 – Toți respondenții

Q7_2 Vă rugăm să-mi spuneți în ce măsură sunteți de acord sau nu sunteți de acord cu următoarele:

UE ar trebui să continue.... Sprijinirea financiară și economică a Ucrainei

	Total de acord	Tind să fie de acord	Tind să nu fie de acord	Total nu sunt de acord	Nu știu
UE-27	26	38	15	13	8
FII	21	38	17	13	12
BG	19	24	20	31	5
CZ	18	26	21	27	8
DK	44	36	12	5	4
DE	25	35	16	17	6
EE	42	40	8	6	4
IE	35	35	12	12	6
EL	20	27	19	29	6
ES	28	44	13	8	8
FR	19	43	15	12	11
HR	26	39	18	10	7
EA	23	43	15	11	8
CY	14	28	23	29	6
LV	45	30	10	8	7
LT	47	32	9	8	4
LU	24	38	17	17	4
HU	14	30	22	25	8
MT	27	35	17	15	7
NL	28	43	12	10	7
AT	20	33	20	20	7
PL	36	39	11	7	8
PT	43	42	8	4	4
RO	30	38	16	10	7
SI	14	42	21	15	8
SK	19	25	22	28	7
FI	48	33	10	5	4
SE	50	31	10	6	4

Sondajul Eurobarometru Flash 532 – Provocările și prioritățile UE în 2023

Lucrări pe teren: 24/8-31/8/2023/(%) Baza: n=26 514 – Toți respondenții

Q7_3 Vă rugăm să-mi spuneți în ce măsură sunteți de acord sau nu sunteți de acord cu următoarele:

UE ar trebui să continue.... Finanțarea achiziționării și furnizării de echipamente militare și instruire Ucrainei

	Total de acord	Tind să fie de acord	Tind să nu fie de acord	Total nu sunt de acord	Nu știu
UE-27	24	33	17	17	9
FII	20	34	19	17	11
BG	20	19	16	40	6
CZ	17	23	21	32	7
DK	39	37	12	7	6
DE	23	28	19	23	8
EE	47	34	9	7	4
IE	27	34	14	16	9
EL	16	23	20	35	6
ES	25	38	16	11	11
FR	17	38	18	16	11
HR	21	36	21	15	8
EA	18	34	19	18	11
CY	9	19	24	41	7
LV	46	27	10	10	6
LT	46	29	9	10	6
LU	21	30	17	25	7
HU	14	20	22	36	8
MT	22	29	17	25	7
NL	27	42	13	10	8
AT	16	22	21	34	8
PL	37	40	9	8	7
PT	34	41	12	6	7
RO	28	33	18	13	9
SI	11	28	28	24	9
SK	17	21	19	37	7
FI	51	32	7	5	5
SE	44	34	10	7	6

Sondajul Eurobarometru Flash 532 – Provocările și prioritățile UE în 2023

Lucrări pe teren: 24/8-31/8/2023/(%) Baza: n=26 514 – Toți respondenții

Eurobarometru Flash 533

Provocările și prioritățile UE în 2023

Q7_4 Vă rugăm să-mi spuneți în ce măsură sunteți de acord sau nu sunteți de acord cu următoarele:

UE ar trebui să continue.... Acordarea de sprijin umanitar persoanelor afectate de război

	Total de acord	Tind să fie de acord	Tind să nu fie de acord	Total nu sunt de acord	Nu știu
UE-27	47	39	7	4	3
FII	38	44	9	5	4
BG	41	37	10	10	2
CZ	30	44	13	7	5
DK	58	33	6	2	2
DE	45	38	8	6	3
EE	55	39	3	2	2
IE	54	33	6	5	3
EL	54	34	5	5	2
ES	48	41	7	3	2
FR	38	46	8	4	4
HR	54	39	5	1	2
EA	45	40	8	4	3
CY	57	32	6	5	1
LV	57	32	5	3	3
LT	58	35	3	2	2
LU	51	36	7	5	3
HU	44	39	8	4	4
MT	63	28	3	5	2
NL	49	37	8	4	3
AT	47	36	8	6	3
PL	52	40	4	3	2
PT	69	26	3	1	1
RO	47	41	6	4	3
SI	31	54	7	5	3
SK	35	39	12	10	4
FI	65	28	4	2	2
SE	71	20	6	2	1

Sondajul Eurobarometru Flash 532 – Provocările și prioritățile UE în 2023

Lucrări pe teren: 24/8-31/8/2023/(%) Baza: n=26 514 – Toți respondenții

Eurobarometru Flash 533

Provocările și prioritățile UE în 2023

Q7_5 Vă rugăm să-mi spuneți în ce măsură sunteți de acord sau nu sunteți de acord cu următoarele:

UE ar trebui să continue.... Primirea în Uniunea Europeană a persoanelor care fug din calea războiului din Ucraina

	Total de acord	Tind să fie de acord	Tind să nu fie de acord	Total nu sunt de acord	Nu știu
UE-27	36	40	11	8	5
FII	27	45	13	9	6
BG	26	34	18	18	3
CZ	19	36	20	20	6
DK	55	34	7	2	2
DE	33	38	15	10	4
EE	32	43	14	5	6
IE	42	34	11	9	5
EL	39	38	11	9	3
ES	42	43	7	3	4
FR	27	45	12	9	7
HR	38	47	8	2	5
EA	39	44	9	5	3
CY	31	43	12	10	4
LV	39	40	10	4	8
LT	43	37	9	6	6
LU	33	41	15	7	4
HU	31	43	12	8	5
MT	46	30	9	10	4
NL	33	42	12	8	5
AT	32	36	16	11	5
PL	41	39	8	5	7
PT	58	35	4	1	2
RO	37	43	11	5	5
SI	20	43	19	11	7
SK	22	33	19	19	7
FI	57	33	5	3	3
SE	61	26	8	3	3

Sondajul Eurobarometru Flash 532 – Provocările și prioritățile UE în 2023

Lucrări pe teren: 24/8-31/8/2023/(%) Baza: n=26 514 – Toți respondenții

Eurobarometru Flash 533

Provocările și prioritățile UE în 2023

Q7_6 Vă rugăm să-mi spuneți în ce măsură sunteți de acord sau nu sunteți de acord cu următoarele:

UE ar trebui să continue.... Sprijinirea integrării Ucrainei pe piața unică

	Total de acord	Tind să fie de acord	Tind să nu fie de acord	Total nu sunt de acord	Nu știu
UE-27	26	39	14	10	11
FII	19	40	15	11	16
BG	22	32	17	24	6
CZ	17	31	21	18	13
DK	32	42	11	4	11
DE	27	37	15	12	9
EE	36	44	8	4	9
IE	31	39	9	11	11
EL	21	30	19	21	9
ES	29	43	10	7	12
FR	18	37	15	12	18
HR	30	46	12	6	7
EA	24	42	14	9	12
CY	17	30	21	21	11
LV	41	35	10	5	9
LT	45	39	6	5	5
LU	21	36	15	18	10
HU	15	35	21	19	10
MT	29	34	13	12	12
NL	23	44	11	9	14
AT	22	37	17	14	10
PL	36	42	9	6	8
PT	45	38	7	3	7
RO	26	41	16	9	8
SI	17	48	15	11	9
SK	18	30	19	22	11
FI	40	39	8	4	10
SE	46	33	8	4	9

Sondajul Eurobarometru Flash 532 – Provocările și prioritățile UE în 2023

Lucrări pe teren: 24/8-31/8/2023/(%) Baza: n=26 514 – Toți respondenții

Q7_7 Vă rugăm să-mi spuneți în ce măsură sunteți de acord sau nu sunteți de acord cu următoarele:

UE ar trebui să continue.... Sprijinirea Ucrainei pe calea sa către integrarea europeană

	Total de acord	Tind să fie de acord	Tind să nu fie de acord	Total nu sunt de acord	Nu știu
UE-27	29	37	14	12	8
FII	22	37	17	12	11
BG	24	27	20	24	5
CZ	20	30	20	21	9
DK	41	38	11	6	5
DE	27	33	17	16	7
EE	41	39	7	5	8
IE	37	36	9	11	7
EL	23	29	18	22	8
ES	34	43	10	5	8
FR	21	39	14	12	14
HR	34	42	11	7	6
EA	27	42	14	10	8
CY	16	31	20	24	9
LV	46	29	9	7	9
LT	49	31	7	6	7
LU	24	31	19	19	7
HU	16	34	19	20	11
MT	33	29	14	15	9
NL	26	41	14	10	9
AT	24	31	16	21	8
PL	40	41	8	5	6
PT	52	36	6	3	4
RO	31	38	15	10	6
SI	19	44	17	13	7
SK	21	29	18	24	8
FI	50	34	6	4	6
SE	54	28	9	5	4

Sondajul Eurobarometru Flash 532 – Provocările și prioritățile UE în 2023

Lucrări pe teren: 24/8-31/8/2023/(%) Baza: n=26 514 – Toți respondenții

Comentarii

(de Pierre Dieumegard)

Conținutul comunicatelor de presă

Raportul inițial al acestui sondaj Flash Eurobarometru 533 privind „Provocările și prioritățile UE 2023” (90 de pagini) a fost redactat numai în limba engleză.

Cu toate acestea, lipseau puține pentru a putea publica în alte câteva limbi:

„Anexa la date” este un document de 42 de pagini care constituie, de fapt, a doua parte a raportului, care există și în limbile franceză și germană.

„Prezentarea” este un document care conține graficele raportului și există, de asemenea, în limba franceză.

Pentru a avea întregul raport în limba franceză, ar fi fost suficient să se elaboreze un text de câteva pagini, să se încorporeze graficele documentului „reprezentare” și să se adauge documentul „anexa la date”.

Iar dacă acest lucru este posibil în limba franceză, trebuie să fie posibil și în celelalte limbi oficiale.

Comunicatul de presă oficial în limba engleză din 11 septembrie 2023 constă în text simplu și conține linkuri către alte documente, inclusiv o anexă pdf care conține 5 grafice ale raportului.

Comunicatul de presă în limba franceză conține, de asemenea, un link către o anexă pdf echivalentă cu grafice în limba franceză, din documentul „Presentation” în limba franceză.

Pe de altă parte, comunicatele de presă în celelalte limbi nu au o anexă în aceste limbi, ci doar linkuri către anexe în limbile engleză și franceză.

Prin urmare, vorbitorii celorlalte limbi nu au posibilitatea de a citi rezultatele acestui sondaj Eurobarometru Flash 533.

Putine referințe în mass-media și presă

(Google, 11 noiembrie 2023, la două luni de la publicarea raportului)

Scopul a fost de a vedea dacă acest raport a fost citat în presă sau în mass-media de știri. Căutarea a fost efectuată cu cuvinte-cheie în limba franceză „Eurobarometru – provocări și priorități ale UE în 2023” (posibil adăugând „Flash” și „UE”, dar acest lucru nu schimbă rezultatele.

Doar două site-uri sunt legate de acest sondaj Eurobarometru:

https://france.representation.ec.europa.eu/informations/eurobarometre-les-europeens-approuvent-les-mesures-prises-pour-faire-face-la-crise-energetique-2023-09-11_fr: este doar comunicatul de presă, fără nici o ilustrație. Linkul către o prezentare în limba franceză este incorect: acesta indică o adresă a hard disk-ului persoanei care a scris acest articol.

<https://www.gazdajournal.fr/eurobarometre-2023-les-europeens-tres-sensibles-a-lenjeu-energetique/>: un articol cu titlul „Eurobarometru 2023: Europeanii care sunt foarte sensibili la provocarea energetică”. Nici o ilustrație.

Eurobarometru Flash 533

Provocările și prioritățile UE în 2023

Prin urmare, se poate observa că acest sondaj Eurobarometru nu a fost preluat, sau foarte puțin, în mass-media vorbitoare de limbă franceză, în timp ce unele documente erau disponibile în limba franceză. Prin urmare, se poate considera că există și mai puține articole în alte limbi în care documentele erau și mai puțin disponibile.

Titlul general, astfel cum figurează într-un titlu de capitol

Titlul general este „Provocările și prioritățile UE în 2023”; titlul secțiunii 2 este identic: „Provocările și prioritățile UE”.

Prin urmare, trebuie să se presupună că secțiunea 1 „Invadarea Ucrainei de către Rusia și răspunsul UE”, secțiunea 3 „UE pe scena mondială” și secțiunea 4 „Valorile cel mai bine întruchipate de UE” nu sunt de actualitate.

Este păcat să nu fi avut grijă de logica planului acestui raport.