



ELi probleemid ja prioriteedid

EUROBAROMETERi aruanne JUUNI – JUULI 2024

FLASH EUROBAROMETER 550



Eurobaromeetri kiiruuring550 ELi probleemid ja prioriteedid

Uuring, mille korraldas Ipsos European Public Affairs Euroopa Komisjoni kommunikatsiooni peadirektoraadi tellimusel

Uuringut koordineerib Euroopa Komisjoni kommunikatsiooni peadirektoraat (kommunikatsiooni peadirektoraadi meediaseire ja Eurobaromeetri üksus)

Käesolev dokument ei kajasta Euroopa Komisjoni seisukohta. Selles sisalduvad tõlgendused ja arvamused on üksnes autorite omad.

Projekti pealkiri	Eurobaromeetrikiiruuring550 – ELi probleemid ja prioriteedid
	Aruanne
	EN
Kataloogi number	NA-05-24-587-EN-N
ISBN	978-92-68-19576-5
	kuupäev: 10.2775/66736

© Euroopa Liit, 2024

<https://europa.eu/eurobaromeeter>



Pierre Dieumegardi koostatud dokument [organisatsioonile Europe-Democracy-Esperanto](#)

Selle "esialgse" dokumendi eesmärk on võimaldada rohkemat linimestel Euroopa Liidus tutvuda Euroopa Liidu koostatud (ja nende maksudest rahastatavate) dokumentidega.

Kui tõlkeid ei ole, jäetakse kodanikud arutelust välja.

See dokument „Eurobarometer“ [oli olemas ainult inglise keeles pdf-failina](#). Esialgsest failist lõime odt-faili, mille valmistas ette Libre Office'i tarkvara masintõlkeks teistesse keeltesse. Tulemused on nüüd [kättesaadavad kõigis ametlikes keeltes](#).

On soovitatav, et ELi haldusasutused võtaksid üle oluliste dokumentide tõlkimise. Olulised dokumendid ei ole mitte ainult seadused ja määrused, vaid ka oluline teave, mida on vaja teadlike otsuste ühiseks tegemiseks.

Meie ühise tuleviku arutamiseks ja usaldusväärsete tõlgete võimaldamiseks oleks rahvusvaheline esperanto keel oma lihtsuse, korrapärasuse ja täpsuse tõttu väga kasulik.

Võtke meiega ühendust:

[Kontakto \(europokune.eu\)](mailto:europokune.eu)

<https://e-d-e.org/-Kontakti-EDE>

Sisukord

Sissejuhatus.....	4
Peamised järeldused.....	5
1. Optimism ELi tuleviku suhtes.....	7
2. ELi tugevad küljed, probleemid ja prioriteedid.....	9
2.1. Arvamused ELi tugevate külgede kohta.....	9
2.2. Arvamused ELi praeguste peamiste probleemide kohta.....	13
2.3. Arvamused valdkondade kohta, millega EL peaks esmajärjekorras tegelema.....	17
3. Tajutavad ülemaailmsed probleemid ELi tuleviku jaoks.....	21
4. Demokraatia ELis.....	26
4.1. Tajutavad ohud demokraatiale ELis.....	26
4.2. ELi demokraatia eeldatav tugevus.....	30
5. ELi tulevikuväljavaated: majandus ja julgeolek.....	31
5.1. Usaldus ELi majanduse vastu.....	31
5.2. Mure ELi julgeoleku pärast.....	33
6. Väärtused, mida EL kõige paremini kehastab.....	34
Tehnilised spetsifikatsioonid.....	38
Küsimustik.....	40
Andmete lisa.....	45
Märkused.....	64

Sissejuhatus

Eurobaromeetri kiiruuringannab ülevaate ELi kodanike arusaamadest ja ootustest seoses Euroopa Liidu (EL) tulevikuga. Käsitletakse järgmisi põhiteemasid: 1) optimism ELi tuleviku suhtes, 2) ELi tajutavad tugevad küljed ja probleemid, 3) ELi prioriteetsed valdkonnad, 4) ELi mõjutavad ülemaailmsed probleemid, 5) demokraatia olukord ELis ja 6) väärtused, mida EL teiste maailma riikidega võrreldes kõige paremini kehastab. Uuringus uuritakse ka ELi kodanike usaldust ELi majandustulemuste vastu ja nende muret ELi julgeoleku pärast järgmise viie aasta jooksul.

Euroopa Komisjoni kommunikatsiooni peadirektoraadi nimel intervjueris Ipsos European Public Affairs esinduslikku valimit 15-aastastest ja vanematest ELi kodanikest kõigis 27 ELi liikmesriigis. 25. juunist kuni 2. juulini 2024 viidi arvutipõhise veebiintervjuu (CAWI) kaudu läbi 25 658 intervjuud, kasutades Ipsose veebipaneele ja nende partnervõrgustikku.

stratifitseerimisjärgset kaalumist. EL 27 kaalutakse vastavalt iga riigi üle 15-aastaste elanike arvule.

- Protsendid ei pruugi moodustada kokku 100 %, kuna need on ümardatud lähima protsendini. Ümardamise tõttu võib juhtuda, et eraldi vastusevariantide protsendid ei vasta täpselt tekstis nimetatud kogusummadele. Vastuste osakaal ületab 100 %, kui küsimus võimaldas vastajatel valida mitu vastust.
- Kolmanda kvartali graafikud sisaldavad protsendipunktide erinevusi võrreldes Eurobaromeetri kiiruuringuga nr 533 (mis viidi läbi 2023. aasta augustis).¹ Suundumuste erinevused arvutatakse protsentides ühe kümnendkoha täpsusega ja ümardatakse seejärel lähima täisarvuni.
- Käesolevas aruandes viidatakse riikidele nendeametlikulühendiga. Käesolevas aruandes kasutatud lühendid on esitatud allpool.

BE  Belgia
BE  Bulgaaria
CZ  Tšehhi
DK  Taani
DE  Saksamaa
EE  Eesti
IE  Iirimaa
EL  Kreeka
ES  Hispaania
EL 27  Euroopa Liit

FR  Prantsusmaa
HR  Horvaatia
IT  Itaalia
CY  Küprose Vabariik *
LV  Läti
LT  Leedu
LU  Luksemburg
HU  Ungari
MT  Malta

ML  Madalmaad
AT  Austria
PL  Poola
PT  Portugal
RO  Rumeenia
SI  Sloveenia
SK  Slovakkia
FI  Soome
SE  Rootsi

* Küpros tervikuna on üks ELi 27 liikmesriigist. Praktilistel kaalutlustel viiakse vestlused läbi ainult selles riigi osas, mida kontrollib Küprose Vabariigi valitsus.

Märkused

- Uuringutulemuste suhtes kohaldatakse valikuhälbeid, mis tähendab, et mitte kõik ilmsed erinevused riikide ja sotsiaal-demograafiliste rühmade vahel ei pruugi olla statistiliselt olulised. Seega on tekstis esile toodud ainult statistiliselt olulised erinevused (5 % usaldusnivoo juures), st kui on piisavalt kindel, et need ei ole tõenäoliselt tekkinud juhuslikult.
- Uuringuandmeid kaalutakse piirvanuseni elanikkonna soolise jaotuse järgi, kasutades

1 Vt: <https://europa.eu/eurobarometer/surveys/detail/3092>

Peamised järeldused

Optimism ELi tuleviku suhtes

- ELi tasandil on peaaegu kuus vastajat kümnest (58%) ELi tuleviku suhtes optimistlikud, 11% vastanutest on „väga optimistlikud“ ja 47% „pigem optimistlikud“. Vähem vastajaid teatas, et nad on ELi tuleviku suhtes pessimistlikud: 9% on „väga pessimistlikud“ ja 28% „pigem pessimistlikud“.

ELi tugevad küljed, praegused probleemid ja prioriteedid

Arvamused ELi tugevate külgede kohta

- Suurim osa vastanutest peab ELi tugevaks küljeks demokraatia, inimõiguste ja õigusriigi põhimõtte austamist ELis (38%), ELi majandus-, tööstus- ja kaubandusjõudu (34%) ning häid suhteid ja solidaarsust ELi liikmesriikide vahel (28%).
- Veel kolm tugevust valib igast viiest vastajast rohkem kui üks: ELi kodanike elatustase (23%), ELi kohustus kaitsta kliimat ja keskkonda (23%) ning ELi suutlikkus edendada rahu ja demokraatiat väljaspool oma piire (21%).

Arvamused ELi praeguste peamiste probleemide kohta

- Pooled vastanutest (50%) arvavad, et sõda Ukrainas on üks peamisi probleeme, millega EL praegu silmitsi seisab. See väljakutse on vastanutele esitatud kümnest väljakutsest esikohal. Ebaseaduslik ränne (valitud 41 %) ning keskkonnaküsimused ja kliimamuutused (35 %) on ELi jaoks kolm peamist probleemi.

Tajutavad ülemaailmsed probleemid ELi tuleviku jaoks

- Rohkem kui neli vastanut kümnest (44%) leiab, et konfliktid maailmas on üks peamisi ülemaailmseid probleeme ELi tuleviku jaoks. Sellele järgnevad tihedalt kliimamuutused ja keskkonnaküsimused (valis 42 % vastanutest) ning ebaseaduslik ränne (40 %).

Arvamused valdkondade kohta, millega EL peaks esmajärjekorras tegelema

- Keskkond ja kliimamuutused ning ebaseaduslik ränne on ELi tähtsaimad prioriteedid (mõlemad valib välja 33 % vastanutest). Ligikaudu kolm vastajat kümnest (29%) leiab, et EL peaks käsitlema julgeolekut ja kaitset prioriteedina, ning 25% vastab, et EL peaks seadma prioriteediks sõja Ukrainas. Rahvatervist (21%) ning töökohti, sotsiaalset võrdõiguslikkust ja oskusi (20%) valib iga viies vastaja ELi prioriteediks.

Väärtused, mida EL kõige paremini kehastab

- Enamik vastanutest vastas, et põhiõiguste ja -väärtuste austamine (53%) ning sõna- ja väljendusvabadus (53%) on väärtused, mida EL teiste riikidega võrreldes kõige paremini kehastab. Lisaks valib umbes iga teine vastaja selle vastuse sotsiaalse võrdõiguslikkuse ja heaolu (49%), sallivuse ja teiste suhtes avatuse (48%) ning ELi siseste ja -välise riikidega solidaarsuse (48%) jaoks.

Demokraatia ELis

Tajutavad ohud demokraatiale ELis

- Kui neil palutakse valida kõige tõsisemad ohud demokraatiale ELis, valitakse kõige sagedamini kasvav usaldamatus ja skeptitsism demokraatlike institutsioonide suhtes (36%) ning vale ja/või eksitav teave, mis üldiselt ringleb internetis ja väljaspool seda (34%).
- Neile ohtudele järgnevad propaganda ning vale ja/või eksitav teave mittedemokraatlikust välisallikast (31%), varjatud välissekkumine [ühe] riigi poliitikasse ja majandusse, sealhulgas riigisiseste osalejate rahastamise kaudu (30%) ning tavakodanike vähene osalemine ja huvi poliitika ja valimiste vastu (27%).

ELi demokraatia eeldatav tugevus

- Üle poole vastanutest (55%) väljendab usku ELi demokraatia tugevusse järgmise viie aasta jooksul (10% tunneb end „väga kindlalt“ ja 45% „mõnevõrra kindlalt“). Seevastu vastas umbes neli vastajat kümnest, et nad ei ole kindlad ELi demokraatia tugevuses (28% on „mõnevõrra

ebausaldusväärset“ ja 13% „väga ebausaldusväärset“).

ELi tulevikuväljavaated: majandus ja julgeolek

Usaldus ELi majanduse vastu

- Iga teine vastaja tunneb end ELi majanduse järgmise viie aasta tulemuste suhtes kindlalt (8 % tunneb end väga kindlalt ja 42 % mõnevõrra kindlalt). Seevastu rohkem kui neli vastajat kümnest ei tunne end ELi majandustulemuste suhtes kindlalt (32% on „mõnevõrra ebausaldusväärset“ ja 13% „väga ebausaldusväärset“).

Mure ELi julgeoleku pärast

- Rohkem kui kuus vastajat kümnest (64%) on mures ELi julgeoleku pärast järgmise viie aasta jooksul (17% on „väga mures“ ja 47% „mõnevõrra mures“). Teisest küljest märgib umbes kolmandik vastanutest, et nad ei ole mures ELi julgeoleku pärast järgmise viie aasta jooksul (26 % ei ole väga mures ja 6 % ei ole üldse mures).

1. Optimism ELi tuleviku suhtes

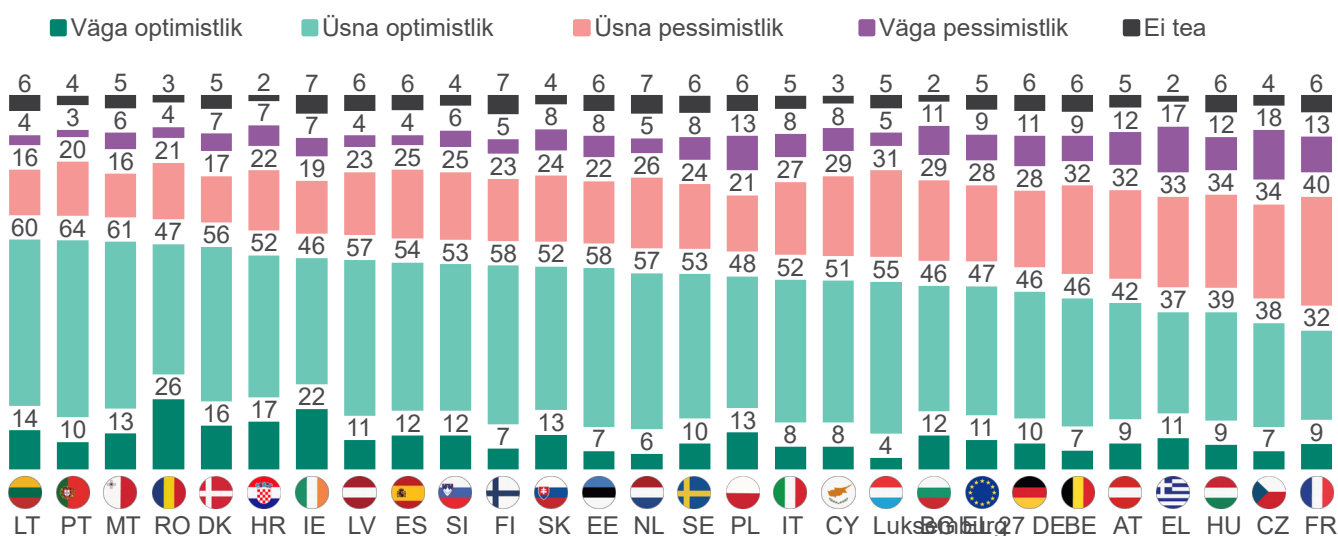
ELi tasandil on peaaegu kuus vastajat kümnest (58%) ELi tuleviku suhtes optimistlikud, 11% vastanutest on „väga optimistlikud“ ja 47% „pigem optimistlikud“. Vähem vastajaid teatas, et nad on ELi tuleviku suhtes pessimistlikud: 9% on „väga pessimistlikud“ ja 28% „pigem pessimistlikud“.

Iga riigi tulemused

23 liikmesriigis on üle 50 % vastanutest ELi tuleviku suhtes „väga“ või „üsna“ optimistlikud. Riigi pingerea kõrgeimas otsas Leedus on kolm neljandikku vastanutest ELi tuleviku suhtes optimistlikud (14 % on „väga optimistlikud“ ja 60 % „pigem optimistlikud“). Riigi edetabeli kõige madalamas otsas Prantsusmaal on ELi tuleviku suhtes optimistliku koguosaakaal vaid 42%.

Rumeenia paistab silma sellega, et 26 % vastanutest on ELi tuleviku suhtes „väga optimistlikud“. Nende vastajate osakaal, kes suhtuvad ELi tulevikku väga pessimistlikult, jääb seevastu kõigis liikmesriikides alla 20 % (3 %-lt Portugalis 18 %-le Tšehhis).

Q1 Palun öelge mulle, kas olete Euroopa Liidu (EL) tuleviku suhtes väga optimistlik, pigem optimistlik, pigem pessimistlik või väga pessimistlik?



Põhimäär (%): n=25 658 – Kõik vastajad

Sotsiaaldemograafilised kaalutlused

Sotsiaaldemograafiline analüüs näitab, et optimismi üldine tase on veidi kõrgem meeste (59%) kui naiste (56%) seas.

Optimism ELi tuleviku suhtes on suurem ka nooremate vastajate seas (61 % „optimistlikest“ vastustest 15–24aastaste ja 62 % 25–39aastaste puhul), samas kui vanemate vastajate seas on see mõnevõrra väiksem (54 % 40–54aastaste ja 56 % üle 55aastaste puhul).

Haridustaset vaadeldes on 16–19-aastased koolist lahkunud vastajad ELi tuleviku suhtes kõige vähem optimistlikud (53 % „optimistlikest“ vastustest), võrreldes nii madalama haridustasemega (59 % nende puhul, kes lahkusid koolist 15-aastaselt või nooremalt) kui ka kõrgema haridustasemega vastajatega (61 % nende puhul, kes lõpetasid hariduse 20-aastaselt või vanemalt).

2. ELi tugevad küljed, probleemid ja prioriteedid

Selles osas käsitletakse ELi kodanike arusaama ELi tugevatest külgedest, ELi ees seisvatest peamistest probleemidest ja valdkondadest, mida EL peaks esmatähtsaks pidama.

2.1. Arvamused ELi tugevate külgede kohta

Vastajatele esitati loetelu kümnest tugevusest ja neilt küsiti, millised neist (kui üldse) on ELi peamised tugevused.

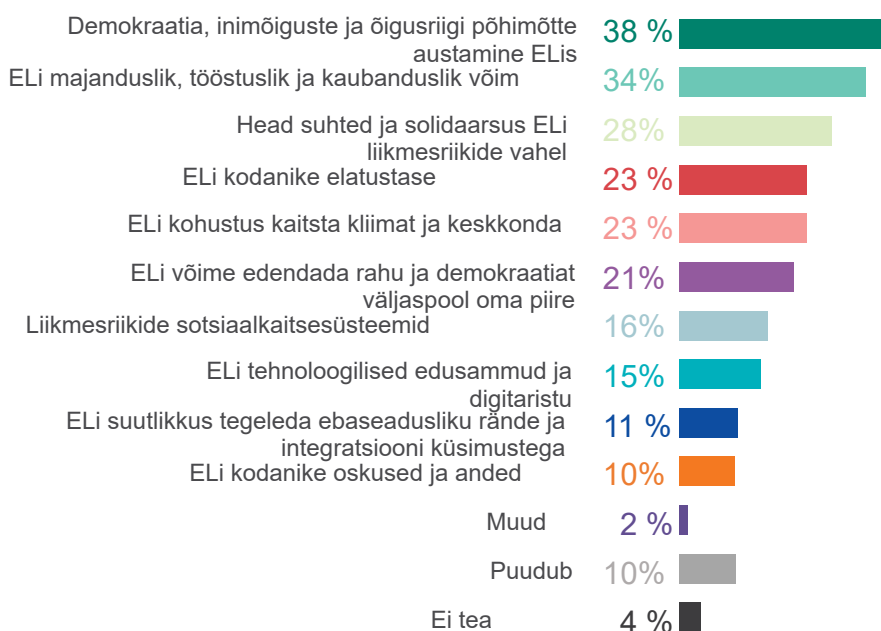
Suurim osa vastanutest peab ELi tugevaks küljeks demokraatia, inimõiguste ja õigusriigi põhimõtte austamist ELis (38%), ELi majandus-, tööstus- ja kaubandusjõudu (34%) ning häid suhteid ja solidaarsust ELi liikmesriikide vahel (28%).

Veel kolm tugevust valib igast viiest vastajast välja rohkem kui üks: ELi kodanike elatustase (23%), ELi kohustus kaitsta kliimat ja keskkonda (23%) ning ELi suutlikkus edendada rahu ja demokraatiat väljaspool oma piire (21%).

Väiksem osa (alla ühe kuuest) valib liikmesriikide sotsiaalkaitstesüsteemid (16 %) ning ELi tehnoloogilised edusammud ja digitaristu (15 %). Üks kümnest vastajast mainib ELi suutlikkust tegeleda ebaseadusliku rände ja integratsiooni küsimustega (11 %) ning sarnane osakaal viitab ELi kodanike oskustele ja annetele (10 %).

Kokkuvõtteks vastas vaid üks kümnest vastajast, et ükski uuringus loetletud tugevatest külgedest ei ole ELi tugevad küljed.

Q2 Millised järgmistest on Teie arvates ELi peamised tugevad küljed? Palun valige kuni kolm vastust. [Mittesugused vastused]



Põhimäär (%): n=25 658 – Kõik vastajad

Iga riigi tulemused

15 liikmesriigis on demokraatia, inimõiguste ja õigusriigi põhimõtte austamine ELi (ühine) enim valitud tugevus. Selle tugevuse valis väike enamus vastajaid nii Finlandis kui ka Luksemburgis (mõlemas 51%) ja Portugalis (55%). Teistes liikmesriikides ulatub demokraatia, inimõiguste ja õigusriigi põhimõtte kui ELi ühe peamise tugeva külje austamise osakaal 26 %-st Tšehhis 43 %-ni Küprosel, Taanis ja Hispaanias.

11 liikmesriigis on ELi (ühine) kõige sagedamini nimetatud tugevus tema majanduslik, tööstuslik ja kaubanduslik jõud. See kehtib näiteks Sloveenia (43%) ning Horvaatia ja Madalmaade (mõlemad 41%) kohta. Ülejäänud liikmesriikides ulatub see osakaal 26 %-st Finlandis, Kreekas ja Rootsis 40 %-ni Leedus.

Nende vastanute osakaal, kes arvavad, et ELi üks peamisi tugevusi on ELi liikmesriikide vahelised head suhted ja solidaarsus, on suurim Eestis (39%), Portugalis (38%), Iirimaa (36%) ja Maltal (36%), samas kui Ungari on selle seisukohaga kõige vähem nõus (20%).

Poolas (36%) ja Bulgaarias (38%) arvavad vastajad kõige tõenäolisemalt, et ELi üks peamisi tugevaid külgi on ELi kodanike elatustase. Seda seisukohta jagab ka 38% vastanutest Horvaatias. Poolas ja Bulgaarias on see tugevus kõrgeimal kohal, kuid Horvaatias mitte. Rootsi on riigi pingerea alumises otsas, kusjuures 13% vastanutest valis selle tugevuse; sama väikest osakaalu täheldati ka Itaalias (15 %).

Võrreldes teiste liikmesriikidega arvavad Taanis vastanud (37 %) tõenäolisemalt, et ELi üks peamisi tugevaid külgi on ELi pühendumine kliima- ja keskkonnakaitsele. Vastajad Eestis (10%) seevastu nimetavad seda tugevust kõige vähem.

Kõigis liikmesriikides nimetas vähem kui 30 % vastanutest ELi peamiste tugevate külgedena järgmist:

- ELi suutlikkus edendada rahu ja demokraatiat väljaspool oma piire (13 %-lt Horvaatias ja Maltal 26 %-le Luksemburgis)
- Liikmesriikide sotsiaalkaitseüsteemid (10 %-lt Taanis ja Madalmaades 25 %-le Hispaanias)

- ELi tehnoloogiline areng ja digitaalne taristu (11%-lt Prantsusmaal, Luksemburgis ja Rootsis 24%-ni Poolas)
- ELi suutlikkus tegeleda ebaseadusliku rände ja integratsiooni küsimustega (6 %-lt Ungaris 23 %-le Madalmaades)
- ELi kodanike oskused ja anded (5 %-lt Luksemburgis 16 %-le Iirimaa).

Kokkuvõtteks võib öelda, et nende vastajate osakaal, kes vastasid, et ükski uuringus loetletud tugevustest ei ole ELi tugevus, ulatub 3 %-st Portugalis 14 %-ni Tšehhis ja Kreekas.

Eurobaromeetri kiiruuring550 ELi probleemid ja prioriteedid

Q2 Millised järgmistest on Teie arvates ELi peamised tugevad küljed? Palun valige kuni kolm vastust. [Mitmesugused vastused]

	Demokraatia, inimõiguste ja õigusriigi põhimõtte austamine ELis	ELi majanduslik, tööstuslik ja kaubanduslik võim	Head suhted ja solidaarsus ELi liikmesriikide vahel	ELi kodanike elatustase	ELi kohustus kaitsta kliimat ja keskkonda	ELi võime edendada rahu ja demokraatiat väljaspool oma piire	Liikmesriikide sotsiaalkaitse süsteemid	ELi tehnoloogilised edusammud ja digitaristu	ELi suutlikkus tegeleda ebaseadusliku rände ja integratsiooni küsimustega	ELi kodanike oskused ja anded	Puudub
EL 27	38	34	28	23	23	21	16	15	11	10	10
BE	32	32	26	24	22	22	19	12	16	11	9
BG	35	30	28	38	20	14	19	19	8	10	11
CZ	26	30	28	25	17	21	12	14	13	8	14
DK	43	34	24	21	37	21	10	14	21	10	6
DE	38	34	30	22	20	22	17	12	8	8	13
EE	41	39	39	30	10	14	11	22	8	13	8
IE	37	39	36	29	20	17	20	13	10	16	4
EL	41	26	30	29	18	18	17	17	9	9	14
ES	43	39	29	26	22	20	25	15	11	11	5
FR	35	36	27	17	23	24	13	11	11	12	13
HR	35	41	31	38	20	13	19	20	12	11	8
IT	40	27	23	15	25	20	16	15	8	13	12
CY	43	29	31	27	22	17	21	16	7	9	10
LV	35	31	33	29	19	15	17	18	7	9	9
LT	36	40	30	30	21	24	14	23	10	9	6
Luks emburg	51	39	29	26	15	26	20	11	7	5	6
HU	37	38	20	19	23	17	14	21	6	12	11
MT	40	34	36	31	29	13	16	23	8	14	4
NL	31	41	28	21	33	20	10	15	23	6	7
AT	35	32	25	30	23	20	13	13	10	7	13
PL	35	32	23	36	25	21	13	24	9	8	8
PT	55	34	38	26	28	23	19	14	12	11	3
RO	35	37	28	30	23	19	15	19	9	11	8
SI	37	43	31	31	19	16	20	21	14	8	7
SK	35	36	34	35	19	21	14	17	16	9	7
FI	51	26	34	21	30	23	14	12	11	15	4
SE	41	26	32	13	29	21	11	11	14	11	8

Märkus: Vastuseid „Muu“ ja „Ei tea“ ei ole esitatud.
Põhimäär (%): n=25 658 – Kõik vastajad

Sotsiaaldemograafilised kaalutlused

Sotsiaaldemograafiline analüüs näitab mõningaid soolisi erinevusi. Näiteks peavad mehed naistest suurema tõenäosusega ELi majandus-, tööstus- ja kaubandusjõudu (37% vs. 31% naistest), ELi kodanike elatustaset (25% vs. 22%) ning ELi tehnoloogilisi edusamme ja digitaristut (17% vs. 13%) ELi peamiseks tugevateks külgedeks. Seevastu naised kalduvad nägema ELi tugevust oma pühendumuses kliima- ja keskkonnakaitsele (25% vs. 22% meestest) ning võimes edendada rahu ja demokraatiat väljaspool ELi piire (22% vs. 19%).

55-aastased ja vanemad vastajad (43%) arvavad nooremate vanuserühmadega (33%–36%) võrreldes suurema tõenäosusega, et ELi üks peamisi tugevusi on demokraatia, inimõiguste ja õigusriigi põhimõtte austamine. 15–24-aastased (27%) ja 25–39-aastased (26%) arvavad suurema tõenäosusega, et ELi üks peamisi tugevusi on ELi kodanike elatustase, võrreldes 40–54-aastaste (23%) ja 55-aastaste või vanematega (21%).

Erinevusi on ka haridustasemes. Eelkõige peavad pikema haridustasemega vastajad (need, kes lahkusid haridussüsteemist 20-aastaselt või vanemalt) 16–19-aastastest või 15-aastastest või noorematest suurema tõenäosusega ELi peamiseks tugevuseks demokraatia, inimõiguste ja õigusriigi põhimõtte austamist ELis (41% vs. 30%–37%), ELi majanduslikku, tööstuslikku ja kaubanduslikku võimu (36% vs. 30%–32%) ning ELi kodanike elatustaset (25% vs. 20%–21%).

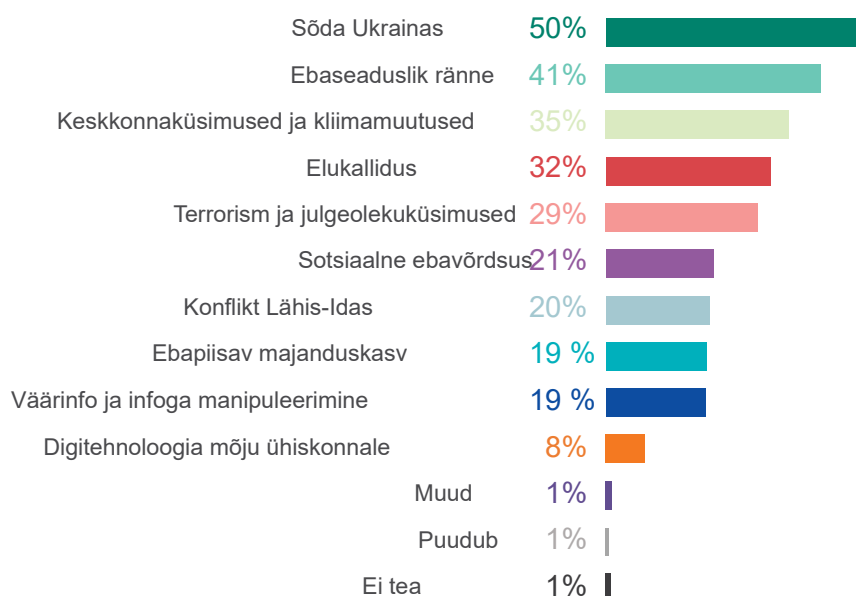
2.2. Arvamused ELi praeguste peamiste probleemide kohta

Pooled vastanutest kogu ELis (50 %) leiavad, et sõda Ukrainas on üks peamisi probleeme, millega EL praegu silmitsi seisab. See väljakutse on vastanutele esitatud kümnest väljakutsest esikohal. Ebaseaduslik ränne (valitud 41 %) ning keskkonnaküsimused ja kliimamuutused (35 %) viivad lõpule kolm peamist ELi ees seisvat väljakutset.

Umbes iga kolmas vastanu (32%) arvab, et üks ELi peamisi probleeme on elukallidus, ning umbes kolm vastanut kümnest (29%) mainib terrorismi- ja julgeolekuküsimusi.

Umbes iga viies vastanu valib väljaneli väljakutset: sotsiaalne ebavõrdsus (21%), konflikt Lähis-Idas (20%), ebapiisav majanduskasv (19%) ning desinformatsioon ja infoga manipuleerimine (19%). Vähem kui üks kümnest vastajast (8 %) peab digitehnoloogia mõju ühiskonnale üheks ELi peamiseks probleemiks.

IV kvartal Millised järgmistest on Teie arvates praegused peamised probleemid, millega EL silmitsi seisab? Palun valige kuni kolm vastust. [Mitmesugused vastused]



Põhimäär (%): n=25 658 – Kõik vastajad

Eurobaromeetri kiiruuring550 ELi probleemid ja prioriteedid

Iga riigi tulemused

Kõigis liikmesriikides peale kolme on sõda Ukrainas (ühine) enim nimetatud probleem, millega EL praegu silmitsi seisab. Selle valis välja üle 50 % vastanutest 20 liikmesriigis. Nende vastajate osakaal, kes nimetasid sõda Ukrainas üheks peamiseks ELi ees seisvaks probleemiks, jääb vahemikku 28 % Küprosel ja 74 % Leedus.

Kahes liikmesriigis valivad vastajad kõige tõenäolisemalt ebaseadusliku rände üheks peamiseks ELi ees seisvaks probleemiks; see kehtib Küprose (64%) ja Austria (48%) kohta. Tšehhis (54 %) ja Sloveenias (52 %) valib ebaseadusliku rände ja sõja Ukrainas võrdsetes osades. Ebaseaduslikku rännet mainis ka väike enamus vastanutest Maltal (52%), Horvaatias (51%) ja Poolas (51%) – kuigi nendes riikides ei ole see probleem esikohal. Seevastu sisemaal Fpeab vaid 23 % vastanutest ebaseaduslikku rännet üheks ELi peamiseks probleemiks.

Keskonnaküsimused ja kliimamuutused, mis on ELi tasandil kolmandal kohal, valib välja 16 % vastanutest Eestis ja Lätis ning 48 % vastanutest Madalmaades.

Elukallidus onKreekas suurim väljakutse (valitud 54 % restiikidest). Väike enamus (51 %) valis selle probleemi ka Iirimaa ja Maltal. Seevastu Taanis (16%), Leedus (17%) ja Rootsis (18%) arvab vähem kui kaks vastajat kümnest, et elukallidus on üks ELi peamisi probleeme. Sarnast tulemust võib täheldada nende puhul, kes nimetavad terrorismi ja julgeolekuküsimusi üheks peamiseks ELi ees seisvaks probleemiks, kusjuures selle probleemi osakaal ulatub 14 %-st Itaalias 44 %-ni Rootsis.

Kõigis liikmesriikides valib uuringus loetletud ülejäänud probleemid välja mitte rohkem kui 30 % vastanutest:

- Sotsiaalne ebavõrdsus (7 % Maltal ja 29 % Ungaris)
- Konflikt Lähis-Idas (Eestis 12% ja Iirimaa ja 29% vahel)
- Ebapiisav majanduskasv (8 % Madalmaades ja 30 % Eestis)
- Väärinfo ja teabega manipuleerimine (11 % Küprosel ja 30 % Slovakkias)

- Digitehnoloogia mõju ühiskonnale (4 % Küprosel ja 14 % Taanis).

Eurobaromeetri kiiruuring550 ELi probleemid ja prioriteedid

4. küsimus Millised järgmistest probleemidest on Teie arvates praegu ELi ees seisvad peamised probleemid? Palun valige kuni kolm vastust. [Mitmesugused vastused]

	Sõda Ukraina s	Ebasead uslik ränne	Keskonnaküs imused ja kliimamuutuse d	Elukal lidus	Terrorism ja julgeolek uküsimus ed	Sotsiaalne ebavõrdsu s	Konflikt Lähis- ldas	Ebapiisav majandusk asv	Väärinfo ja infoga manipuleerimi ne	Digitehnoloogia mõju ühiskonnale
EL 27	50	41	35	32	29	21	20	19	19	8
BE	51	38	39	31	27	20	20	18	17	8
BG	54	43	26	26	25	26	19	25	25	7
CZ	54	54	26	20	31	13	13	22	23	8
DK	58	37	45	16	32	16	24	9	18	14
DE	49	40	36	27	34	23	22	17	18	6
EE	63	44	16	46	27	20	12	30	19	5
IE	52	45	30	51	21	13	29	11	17	7
EL	33	46	32	54	29	23	17	23	15	5
ES	43	42	35	36	24	25	23	21	21	8
FR	45	42	34	37	37	19	16	24	20	7
HR	58	51	26	37	27	16	16	24	18	7
IT	48	38	43	34	14	24	26	24	13	9
CY	28	64	28	48	35	19	23	19	11	4
LV	63	35	16	36	30	24	14	25	27	5
LT	74	48	24	17	35	17	20	12	25	5
Luksemburg	58	35	36	32	29	28	22	10	21	8
HU	62	33	33	24	30	29	17	19	20	6
MT	53	52	47	51	20	7	24	11	14	6
NL	56	40	48	27	27	16	21	8	21	10
AT	42	48	35	33	33	22	15	18	19	6
PL	56	51	30	29	30	15	15	16	24	9
PT	59	50	32	29	30	23	26	17	15	5
RO	52	33	29	34	36	18	14	21	21	10
SI	52	52	34	32	25	15	25	17	19	6
SK	53	41	26	28	25	24	13	24	30	12
FI	69	23	36	27	41	17	20	18	22	6
SE	58	32	41	18	44	15	20	11	26	8

Märkus: Vastuseid „Muu“, „Puudub“, „Ei tea“ ei ole esitatud. Põhimäär (%): n=25 658 – Kõik vastajad

Sotsiaaldemograafilised kaalutlused

Sotsiaaldemograafiline analüüs näitab, et arvamused ELi praeguste probleemide kohta on sooti veidi erinevad. Nimelt nimetavad naised (32%) terrorismi ja julgeolekuga seotud probleeme suurema tõenäosusega kui mehed (27%).

Vanusekategoriate lõikes on täheldatud suuremaid erinevusi. Näiteks 55-aastased ja vanemad (58%), kellele järgnevad 40–54-aastased (48%), mainivad sõda Ukrainas suurema tõenäosusega kui nooremad vastajad (41%). Ebaseaduslikku rännet mainivad suurema tõenäosusega ka üle 40-aastased vastanud (42%–48%) (33%–34% 39-aastastest või noorematest).

Pikema haridustasemega vastajad (need, kes lahkusid haridussüsteemist 20-aastaselt või vanemalt) (37%) nimetavad keskkonnaküsimusi ja kliimamuutusi suurema tõenäosusega ELi praeguseks peamiseks probleemiks kui need, kes lahkusid haridussüsteemist varem (30–33%).

2.3. Arvamused valdkondade kohta, millega EL peaks esmajärjekorras tegelema

Samuti küsiti ELi kodanikelt, milliste valdkondadega peaks EL nende arvates esmajärjekorras tegelema (nad võisid valida 15 vastusest kuni kolm vastust).

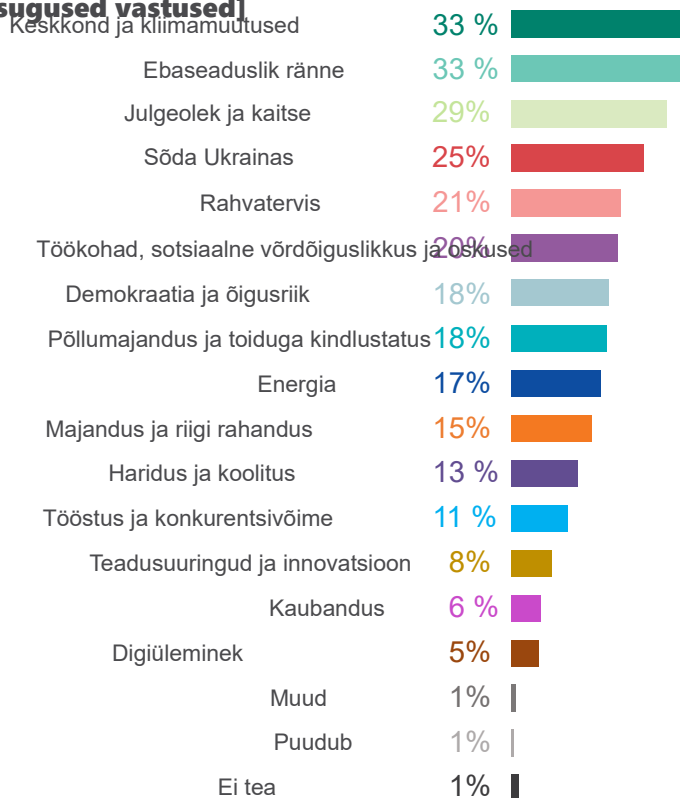
Esimesel kohal on keskkond ning kliimamuutused ja ebaseaduslik ränne, mille valis välja 33 % vastanutest. Umbes kolm vastanut kümnest (29%) arvab, et EL peaks käsitlema julgeolekut ja kaitset prioriteedina. Veerand vastanutest (25%) vastas, et EL peaks seadma prioriteediks sõja Ukrainas. Iga viiesvastaja valib rahvatervise (21%) ning töökohad, sotsiaalse võrdõiguslikkuse ja oskused (20%) ELi prioriteediks.

Vastajad arvavad väiksema tõenäosusega, et EL peaks seadma esikohale demokraatia ja õigusriigi (18%), põllumajanduse ja toiduga kindlustatuse (18%), energeetika (17%),

majanduse ja riigi rahanduse (15%), hariduse ja koolituse (13%), tööstuse ja konkurentsivõime (11%). Kokkuvõttes leiab väikseim osa vastanutest, et EL peaks seadma prioriteediks teadusuuringud ja innovatsiooni (8 %), kaubanduse (6 %) ja digiülemineku (5 %).

küsimus. Milliseid järgmistest valdkondadest peaks EL Teie arvates esmajärjekorras käsitlema? Palun valige kuni kolm vastust.

[Mitmesugused vastused]



Põhimäär (%): n=25 658 – Kõik vastajad

Iga riigi tulemused

Iga riigi tasandil tehtud analüüs näitab, et ELi kodanike seisukohad valdkondade kohta, mida EL peaks esmatähtsaks pidama, on väga erinevad.

Üheksas liikmesriigis valib (ühine) suurim osa vastanutest keskkonna ja kliimamuutuse üheks valdkonnaks, mida EL peaks esmatähtsaks pidama. Nende vastajate osakaal, kes leiavad, et EL peaks seadma esikohale keskkonna ja kliimamuutused, ulatub 11 %-st Eestis ja 12 %-st Lätis 48 %-ni Maltal.

Veel üheksas liikmesriigis arvab suurim osa vastanutest, et EL peaks seadma ebaseadusliku rände prioriteediks. Hispaanias valitakse ebaseaduslik ränne ning keskkond ja kliimamuutused võrdse osakaaluga (35 %). Ebaseaduslikku rännet peetakse ELi prioriteediks alates 17 %st sisemaalja Rumeenias kuni 50 %ni Küprosel.

Kuues liikmesriigis on kõige tähtsam prioriteet julgeolek ja kaitse. See kehtib näiteks Eesti (52%) ja Leedu (51%) kohta. Seevastu Itaalias peab seda prioriteediks vaid 20 % vastanutest.

Nende vastajate osakaal, kes arvavad, et EL peaks seadma esikohale sõja Ukrainas, on suurim Leedus (48%) ja Eestis (46%). Seevastu on Ukraina sõja prioriteediks valimise osakaal Küprosel (12 %) ja Kreekas (14 %) üle kolme korra väiksem.

Bulgaarias arvab suurim osa vastanutest (31%), et EL peaks seadma rahvatervise prioriteediks. Teistes liikmesriikides varieerub see piirkond 11 %st Eestis 29 %ni Sloveenias. Sarnast osakaalu täheldati töökohtade, sotsiaalse võrdõiguslikkuse ja oskuste (valisid 13 % vastanutest nii Tšehhis kui ka Taanis ja 31 % Portugalis) ning demokraatia ja õigusriigi valdkonnas (10 % Eestis ja Lätis ning 28 % Ungaris).

Horvaatias (33%) ja Slovakkias (31%) arvavad vastajad kõige tõenäolisemalt, et EL peaks seadma prioriteediks põllumajanduse ja toiduga kindlustatuse. Sloveenia (32 %) ühineb nende liikmesriikidega riigi pingerea tipus (kuigi see ei ole selles riigis esikohal). Seevastu Leedus (10 %), Küprosel (11 %) ja Rootsis (11 %) nimetas

ligikaudu iga kümnes vastaja põllumajandust ja toiduga kindlustatust ELi prioriteediks.

Kõigis liikmesriikides leiab mitte rohkem kui kolm vastajat kümnest, et EL peaks seadma esikohale energia (10 %-lt Küprosel ja Portugalis 28 %-le Tšehhis), majanduse ja riigi rahanduse (9 %-lt Taanis ja Saksamaal 31 %-le Küprosel) ning hariduse ja koolituse (6 %-lt Tšehhis ja Poolas 25 %-le Bulgaarias).

Tööstuse ja konkurentsivõime, teadusuuringute ja innovatsiooni, kaubanduse ja digiülemineku osakaal on üldiselt väiksem, jäädes kõigis ELi liikmesriikides alla 20 %.

Eurobaromeetri kiiruuring550 ELi probleemid ja prioriteedid

küsimus. Milliseid järgmistest valdkondadest peaks EL Teie arvates esmajärjekorras käsitlema? Palun valige kuni kolm vastust. [Mitmesugused vastused]

	Kesk- konnad ja kliimamu- tused	Ebase- aduslik ränne	Julge- olek ja kaitse	Sõda Ukrai- nas	Rah- vate- rvis	Töök- ohad, sotsia- alne võrdõ- iguslik- kus ja oskus- ed	Demokr- aatia ja õigusriik	Põlluma- jandus ja toiduga kindlust- atus	Ener- gia	Majan- dus ja avalik- õiguslik kõhveo- kontori- d	Haridu- s ja koolitu- s	Tööstus ja konkurent- si võime	Teadus- uuringu- d ja innovat- sioon	Kau- ban- dus	Digiülein- ek
EL 27	33	33	29	25	21	20	18	18	17	15	13	11	8	6	5
BE	34	32	31	23	19	20	15	19	17	17	14	7	6	5	4
BG	22	22	27	21	31	27	23	18	16	20	25	11	5	5	3
CZ	17	45	33	30	17	13	12	21	28	13	6	13	7	6	4
DK	45	25	32	34	14	13	24	13	16	9	9	10	8	10	7
DE	36	35	31	24	16	15	23	12	15	9	16	16	8	6	9
EE	11	32	52	46	11	22	10	20	22	19	9	18	7	4	2
IE	30	41	22	32	23	21	16	16	18	19	10	5	6	7	3
EL	28	31	25	14	28	23	27	18	21	28	12	8	6	6	3
ES	35	35	22	23	24	26	18	19	11	17	14	10	11	5	5
FR	34	36	31	19	20	16	15	27	19	17	14	12	6	5	4
HR	28	32	29	24	23	24	19	33	19	19	11	10	5	5	3
IT	40	27	20	29	26	26	15	13	18	17	9	8	10	6	6
CY	30	50	32	12	24	19	20	11	10	31	14	6	6	5	4
LV	12	25	45	41	18	27	10	17	15	19	12	15	6	6	2
LT	18	32	51	48	14	20	13	10	14	18	9	8	5	4	2
Luk- sem- bur- g	37	31	38	19	13	30	21	13	16	11	18	11	12	2	5
HU	29	19	26	18	25	25	28	22	18	12	17	12	9	5	5
MT	48	41	23	23	19	20	16	21	20	18	15	7	6	5	4
NL	41	37	34	30	16	17	16	17	16	11	13	5	3	5	8
AT	33	41	26	19	23	18	19	17	15	11	14	14	10	5	6
PL	25	41	38	30	15	16	15	22	22	15	6	8	5	4	4
PT	32	39	37	29	24	31	15	14	10	17	14	7	6	4	3
RO	24	17	36	21	26	23	23	23	18	19	16	8	9	7	6
SI	28	36	23	18	29	27	17	32	18	17	7	11	6	6	4
SK	23	24	27	19	25	26	20	31	22	17	9	12	10	6	3
FI	29	17	45	42	15	21	22	18	11	18	8	13	7	5	3
SE	39	31	33	37	14	19	22	11	16	13	8	8	9	9	3

Märkus: Vastuseid „Muu“, „Puudub“, „Ei tea“ ei ole esitatud. Põhimäär (%): n=25 658 – Kõik vastajad

Sotsiaaldemograafilised kaalutlused

Naised (23%) arvavad meestest (18%) suurema tõenäosusega, et EL peaks seadma rahvatervise esikohale. Sarnast suundumust võib täheldada keskkonna ja kliimamuutuste (35% vs. 31% meestest), julgeoleku ja kaitse (31% vs. 28%) ning töökohtade, sotsiaalse võrdõiguslikkuse ja oskuste (21% vs. 19%) puhul. Mehed seevastu arvavad naistest suurema tõenäosusega, et EL peaks seadma esikohale energia (20 % vs. 14 % naistest), tööstuse ja konkurentsivõime (12 % vs. 9 %), teadusuuringud ja innovatsiooni (9 % vs. 6 %), kaubanduse (7 % vs. 5 %) ja digiülemineku (6 % vs. 4 %).

Samuti esineb vanusegruppide vahel erinevusi. Mida vanemad on vastajad, seda tõenäolisemalt arvavad nad, et EL peaks ebaseadusliku rände prioriteediks seadma. Seda seisukohta jagab 39% 55-aastastest ja vanematest, võrreldes 23%-ga 15–24-aastastest. Sarnaseid erinevusi on täheldatud näiteks julgeoleku ja kaitse, Ukraina sõja, demokraatia ja õigusriigi ning põllumajanduse ja toiduga kindlustatuse valdkonnas. Seevastu 15–24-aastased vastajad (10 %) arvavad mõnevõrra suurema tõenäosusega, et EL peaks seadma prioriteediks hariduse ja koolituse (7 % 55-aastastest ja vanematest). Sarnast mustrit on täheldatud ka teadusuuringute ja innovatsiooni, kaubanduse ja digiülemineku puhul.

Erinevused haridustasemetel vahel on piiratud ega näita selget mustrit.

3. Tajutavad ülemaailmsed probleemid ELi tuleviku jaoks

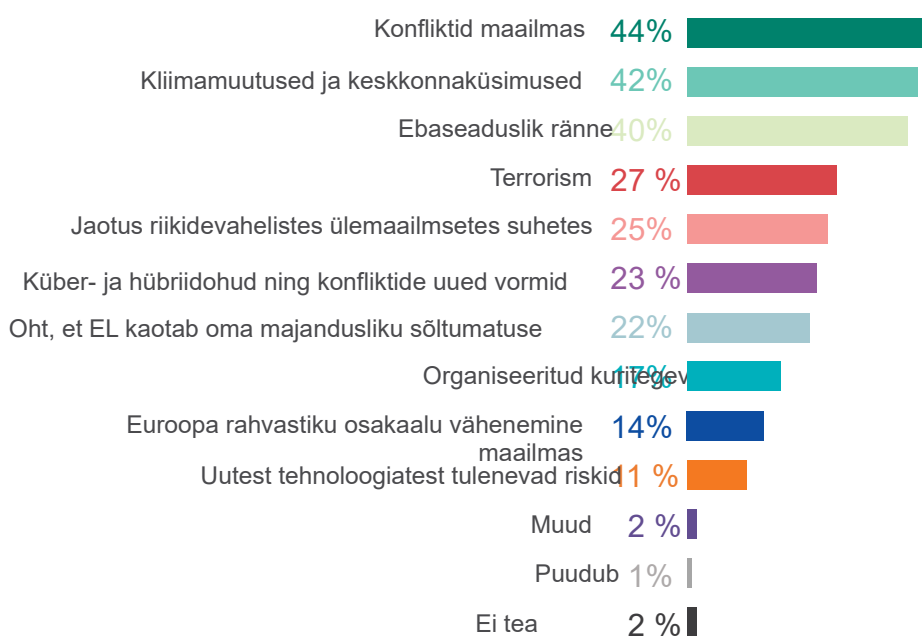
Vastajatele esitati ka loetelu kümnest üleilmsest probleemist ja neilt küsiti, millised neist (võivad valida kuni kolm) on ELi tuleviku jaoks kõige olulisemad.

Rohkem kui neli vastanutkümnest (44%) leiab, et maailma probleemid on ELi tuleviku jaoks üks peamisi ülemaailmseid probleeme. Sellele järgnevad tihedalt kliimamuutused ja keskkonnaküsimused (valis 42 % vastanute) ning ebaseaduslik ränne (40 %).

Iga viies kuni iga neljas vastanu arvab, et ELi tuleviku peamised ülemaailmsed väljakutsed on terrorism (27%), ülemaailmsete suhete katkemine riikide vahel (25%), küber- ja hübriidohud ning uued konfliktivormid (23%) ning oht, et EL kaotab oma majandusliku sõltumatuse (22%).

Väikesed turuosalisel peavad organiseeritud kuritegevust (17 %), Euroopa elanikkonna osakaalu vähenemist maailmas (14 %) ja uutest tehnoloogiatest tulenevaid riske (11 %) ELi tuleviku peamiseks ülemaailmseteks probleemideks.

Q5 Millised järgmistest on Teie arvates peamised ülemaailmsed väljakutsed ELi tuleviku jaoks? Palun valige kuni kolm vastust. [Mitmesugused vastused]



Põhimäär (%): n=25 658 – Kõik vastajad

Iga riigi tulemused

14 liikmesriigis on konfliktid maailmas (ühine) enim valitud ülemaailmne probleem ELi tuleviku jaoks. Konflikte maailmas valib rohkem kui pool vastanutest Leedus ja Portugalis (mõlemas 55%), samuti Fsisemaal ja Luksemburgis (mõlemas 52%). Seevastu Tšehhis ja Bulgaarias tuvastas selle probleemi 37 % vastanutest.

Kuues liikmesriigis peavad vastajad kliimamuutusi ja keskkonnaküsimusi kõige tõenäolisemalt üheks peamiseks ülemaailmseks väljakutseks ELi tuleviku jaoks. Prantsusmaal ja Hispaanias on see ühine tippasemel väljakutse. Vähemalt pooled vastanutest valisid selle probleemi Maltal (59%), Itaalias (51%) ja Madalmaades (50%), samas kui Lätis (24%) ja Eestis (26%) valis selle probleemi peaaegu iga neljas vastanu.

Kümnes liikmesriigis on ebaseaduslik ränne (ühine) enim valitud ülemaailmne probleem ELi tuleviku jaoks. Ebaseaduslikku rännet valivate vastajate osakaal on suurim Küprosel (60 %), kellele järgnevad distantsilt Malta (52 %), Tšehhi (52 %) ja Poola (50 %). Finland on riigi pingerea lõpus, kus 23% vastanutest valis selle väljakutse.

Samuti on erinev nende vastajate osakaal, kes vastasid, et terrorism on üks ELi tuleviku üleilmsetest probleemidest, ning kelle valis välja 17 % vastanutest Itaalias ja 34 % Rootsis. Samuti esineb märkimisväärsed erinevusi ülemaailmsete suhete jaotuses riikide vahel (vahemikus 16% Sloveenias ning 40% Eestis ja Leedus) ning küber- ja hübriidohtudes ning konfliktide uutes vormides (vahemikus 11% Kreekas ja 42% Taanis). Mõnevõrra madalamaid näitajaid on täheldatud ohu puhul, et EL kaotab oma majandusliku sõltumatuse, mida mainis 12 % vastanutest Taanis ja 32 % Bulgaarias.

Rootsi paistab silma sellega, et 41% vastanutest peab organiseeritud kuritegevust üheks peamiseks ülemaailmseks väljakutseks ELi tuleviku jaoks. Teistes liikmesriikides ulatub see probleem 9 %-st Küprosel ja Leedus 23 %-ni Horvaatias ja F sisemaal.

Kõigis liikmesriikides arvab mitte rohkem kui veerand vastanutest, et ELi tuleviku üks

ülemaailmseid probleeme on Euroopa elanikkonna osakaalu vähenemine maailmas (5 %-lt Madalmaades 25 %-le Kreekas). Kokkuvõttespeab 5 % Küprose ja Leedu vastanutest ning 15 % Madalmaade vastanutest uutest tehnoloogiatest tulenevaid riske ELi tuleviku peamiseks ülemaailmseks probleemiks.

Eurobaromeetri kiiruuring550 ELi probleemid ja prioriteedid

Q5 Millised järgmistest on Teie arvates peamised ülemaailmsed väljakutsed ELi tuleviku jaoks? Palun valige kuni kolm vastust. [Mitmesugused vastused]

	Kliimamuutused ja keskkonnamuutused	Ebaseaduslik ränne	Terrorism	Jaotusriikide vahelises ülemaailmses suhetes	Küber- ja hübriidohud ning konfliktide uued vormid	Oht, et EL kaotab oma majandusliku sõltumatu se	Organiseeritud kuritegevus	Euroopa elanikkonna osakaalu vähenemine maailmas	Uutest tehnoloogiatest tulenevad riskid	Kliimamuutused ja keskkonnamuutused
EL 27	44	42	40	27	25	23	22	17	14	11
BE	44	40	34	29	20	26	22	22	9	13
BG	37	28	40	27	33	23	32	17	23	9
CZ	37	28	52	31	22	22	26	14	16	10
DK	42	48	31	25	24	42	12	21	11	12
DE	44	43	39	28	27	23	23	20	9	9
EE	47	26	45	24	40	31	26	11	22	9
IE	48	43	44	25	31	23	18	17	11	9
EL	41	38	41	30	33	11	26	16	25	9
ES	43	43	42	26	26	24	22	15	14	13
FR	40	40	40	32	24	26	26	17	13	10
HR	42	36	42	31	27	18	28	23	21	9
IT	48	51	39	17	28	18	19	12	16	14
CY	42	36	60	33	34	13	29	9	15	5
LV	50	24	33	20	30	36	21	13	21	11
LT	55	30	39	25	40	29	16	9	20	5
Luksenburg	52	42	37	24	29	21	30	20	6	9
HU	39	44	30	26	27	22	26	16	24	10
MT	50	59	52	19	21	16	16	19	18	8
NL	49	50	32	28	17	29	19	16	5	15
AT	39	39	43	27	24	19	27	20	14	11
PL	45	34	50	27	25	27	18	11	17	11
PT	55	44	47	31	23	22	21	15	16	7
RO	47	32	33	32	23	23	23	22	20	8
SI	40	38	49	25	16	28	30	20	17	10
SK	38	35	42	24	24	28	29	13	18	13
FI	52	41	23	31	22	34	23	23	13	8
SE	43	45	30	34	21	20	13	41	7	11

Märkus: Vastuseid „Muu“, „Puudub“, „Ei tea“ ei ole esitatud.
Põhimäär (%): n=25 658 – Kõik vastajad

Eurobaromeetri kiiruuring550 ELi probleemid ja prioriteedid

Sotsiaaldemograafilised kaalutlused

Meeste ja naiste arusaamades ELi tuleviku ülemaailmsetest probleemidest on väikesed erinevused. Naised (46%) nimetavad maailma konflikte mõnevõrra suurema tõenäosusega kui mehed (42%), samas kui mehed (42%) näevad ebaseaduslikku rännet suurema tõenäosusega kui naised (38%) ühe peamise ülemaailmse probleemina ELi tuleviku jaoks.

55-aastased või vanemad vastanud (45%) ja 40–54-aastased (41%) nimetavad ebaseaduslikku rännet suurema tõenäosusega kui 15–24-aastased (30%) või 25–39-aastased (34%) ELi tuleviku ühe peamise üleilmse probleemina. Lisaks mainivad 55-aastased ja vanemad vastajad (26%) suurema tõenäosusega kui nooremad vastajad (20%–23%) küber- ja hübriidohte ning uusi pettusevorme.

Kui vaadelda haridustaseme erinevusi, ilmneb, et madalama haridustasemega vastajad (need, kes omandavad haridust 15-aastaselt või nooremalt) (34%) peavad ebaseaduslikku rännet kõige väiksema tõenäosusega ELi tuleviku üheks peamiseks probleemiks (võrreldes 41–43 %-ga nendest, kes omandavad haridust 16–19-aastaselt või 20-aastaselt või vanemalt).

4. Demokraatia ELis

Käesolevas peatükis käsitletakse ELi kodanike arusaama peamistest ohtudest, millega demokraatia ELis silmitsi seisab. Lisaks uuritakse kodanike väljavaateid ELi demokraatia tugevuse ja vastupidavuse kohta järgmise viie aasta jooksul.

4.1. Tajutavad ohud demokraatiale ELis

Vastajatel paluti valida välja kõige tõsisemad ohud demokraatiale ELis. Kümnest ohust võivad nad valida kuni kolm.

Kaks ohtu, mida vastajad kõige sagedamini nimetasid, on kasvav usaldamatus ja skeptitsism demokraatlike institutsioonide suhtes (36%) ning vale ja/või eksitav teave, mis üldiselt ringleb internetis ja offline'is (34%). Neile ohtudele järgnevad propaganda ning vale ja/või eksitav teave mittedemokraatlikust välisallikast (31%), varjatud välissekkumine [oma] riigi poliitikasse ja majandusse, sealhulgas riigisiseste osalejate rahastamise kaudu (30%)

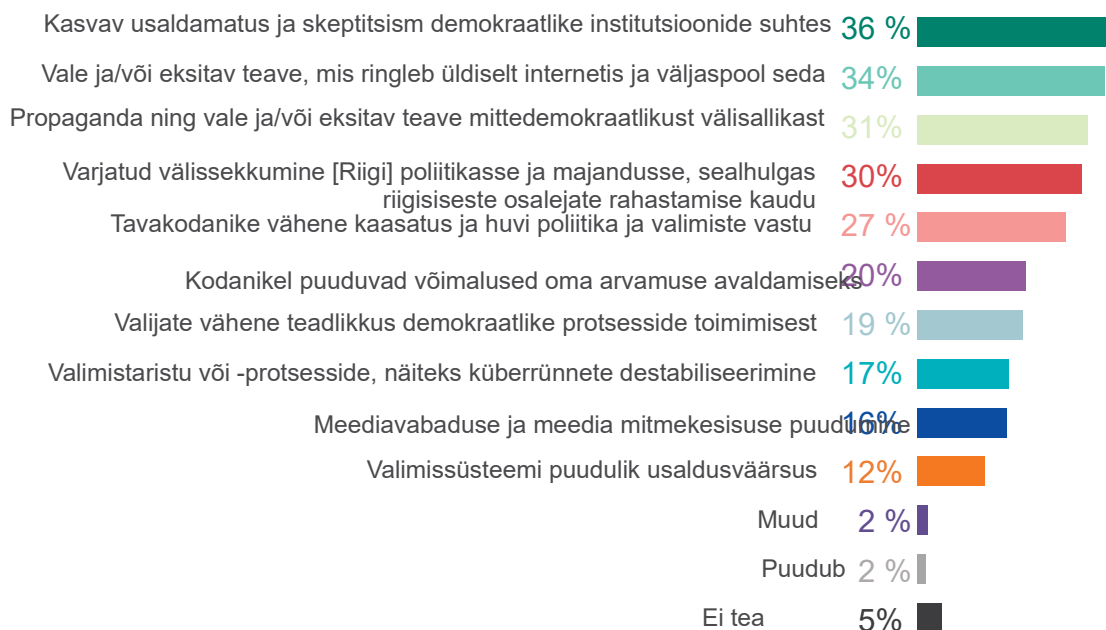
ning tavakodanike vähene osalemine ja huvi poliitika ja valimiste vastu (27%).

Iga viies vastajanimetas kodanike vähendatud võimalust oma arvamust avaldada (20 %) ja valijate vähendatud teadlikkust demokraatlike protsesside toimimisest (19 %).

Kokkuvõtteks võib öelda, et väikseim osa nimetas ohuna valimistaristu või -protsesside destabiliseerimist, näiteks küberrünnete kaudu (17 %), meediavabaduse ja meedia mitmekesisuse puudumist (16 %) ning valimissüsteemi usaldusväärse puudumist (12 %).

Vaid mõned vastajad (2 %) vastasid, et ükski uuringus loetletud ohtudest ei kujuta endast tõsist ohtu demokraatiale ELis.

Q7 Millised järgmistest on Teie arvates kõige tõsisemad ohud demokraatiale ELis? Palun valige kuni kolm vastust. [Mitmesugused vastused]



Põhimäär (%): n=25 658 – Kõik vastajad

Iga riigi tulemused

Kasvav usaldamatus ja skeptitsism demokraatlike institutsioonide suhtes on esikohal kui üks tõsisemaid ohte demokraatiale ELis kümnes liikmesriigis. Eestis ja Hollandis on see ühine kõrgeim oht. Luksemburgis nimetas seda ohtu peaaegu pool vastanutest (47%), samas kui Ungaris (24%) ja Rootsis (26%) nimetas seda ligikaudu veerand vastanutest.

Vale ja/või eksitav teave, mis üldiselt ringleb internetis ja väljaspool seda, on (ühine) enim valitud oht demokraatiale ELis 11 liikmesriigis. Selle ohu valinud vastajate osakaal on suurim Maltal (46%), Slovakkias (45%) ja Iirimaa (43%) ning väikseim Itaalias (25%) ja Bulgaarias (26%).

Propaganda ning vale ja/või eksitav teave mittedemokraatlikust välismaisest allikast on Leedus esikohal (50%). Veel neljas liikmesriigis on see oht kõige kõrgemal kohal – näiteks Eestis (41%) ja Poolas (37%). Selle ohu valijate osakaal on väikseim Küprosel (20 %), Kreekas (23 %) ja Itaalias (23 %).

Varjatud välissekkumine [oma] riigi poliitikasse ja majandusse, sealhulgas riigisiseste osalejate rahastamise kaudu, on kõige enam valitud oht Bulgaarias (49%), Lätis (40%) ja Belgias (33%). Teistes liikmesriikides on see oht 23 % Maltal ja 38 % Sloveenias.

Tavakodanike vähene huvi poliitika ja valimiste vastu on Kreekas esikohal (41%). Portugalis tuvastas selle ohu 40 % vastanutest, samas kui Ungaris tuvastas selle 17 % vastanutest.

Nende vastajate osakaal, kes nimetasid kodanike arvamuste avaldamise võimaluste puudumist üheks kõige tõsisemaks ohuks demokraatiale ELis, on suurim Itaalias (26%) ja väikseim Leedus (12%).

Valijate väheseid teadmisi demokraatlike protsesside toimimisest mainis peaaegu kolm vastajat kümnest Maltal (29%) ja Luksemburgis (28%), samas kui Sloveenias tegi seda vaid veidi üle ühe vastaja kümnest (12%).

Kõigis liikmesriikides peab vähem kui veerand vastanutest ohuks valimistaristu või - protsesside destabiliseerimist, näiteks küberründeid, alates vähem kui ühest kümnest vastanust Lätis (7%) ja Maltal (8%) kuni umbes

kaheni kümnest vastanust Saksamaal (20%) ja Taanis (22%).

Meediavabaduse ja meedia mitmekesisuse puudumist ning valimissüsteemi ebaausust mainis kõigis liikmesriikides mitte rohkem kui veerand vastanutest.

Eurobaromeetri kiiruring550 ELi probleemid ja prioriteedid

Q7 Millised järgmistest on Teie arvates kõige tõsisemad ohud demokraatiale ELis? Palun valige kuni kolm vastust.
[Mitmesugused vastused]

	Kasvav usaldamatus ja skeptitsism demokraatlike institutsioonide suhtes	Vale ja/või eksitav teave, mis ringleb üldiselt internetis ja väljaspool seda	Propaganda ning vale ja/või eksitav teave mittedemokraatlikust välisallikast	varjatud välissekkumise riigi poliitikasse ja majandusse], sh riigisiseste osalejate rahastamise kaudu	Tavakodanike vähene kaasatus ja huvi poliitika ja valimiste vastu	Kodanikel puuduvad võimalused oma arvamuse avaldamiseks	Valijate vähene teadlikkus demokraatlike protsesside toimimisest	Valimistaristu või - protsesside, näiteks küberrünnete destabiliseerimine	Meediavaaduse ja meedia mitmekesisuse puudumine	Valimissüsteemi puudulik usaldusvärsus
EL 27	36	34	31	30	27	20	19	17	16	12
BE	28	31	29	33	23	21	20	18	15	13
BG	41	26	25	49	29	21	17	14	18	22
CZ	35	36	27	33	20	22	15	17	16	7
DK	32	35	35	28	26	18	18	22	12	8
DE	39	35	34	30	21	21	22	20	12	8
EE	41	39	41	34	32	18	16	11	13	20
IE	29	43	36	29	26	20	24	19	15	12
EL	37	27	23	28	41	19	23	11	26	18
ES	42	37	29	28	27	14	17	16	21	15
FR	27	32	32	30	31	22	20	18	13	13
HR	38	35	25	35	37	24	27	11	17	13
IT	42	25	23	27	36	26	16	14	20	11
CY	42	28	20	26	35	23	26	9	18	17
LV	37	31	36	40	38	19	17	7	15	6
LT	34	35	50	33	30	12	15	15	11	13
Luksemburg	47	42	32	27	31	18	28	10	11	5
HU	24	42	30	31	17	19	18	11	26	26
MT	37	46	29	23	32	23	29	8	17	13
NL	39	39	33	33	20	13	17	19	12	7
AT	40	37	32	27	23	25	26	14	14	9
PL	34	37	37	30	22	17	17	18	20	19
PT	44	36	30	31	40	16	23	15	14	11
RO	41	39	34	27	20	16	26	17	16	15
SI	44	37	28	38	24	21	12	13	25	13
SK	33	45	38	37	19	20	15	13	21	9
FI	37	40	38	25	33	14	13	18	14	8
SE	26	40	36	30	25	18	21	15	17	9

Märkus: Vastusi „Muu“, „Puudub“, „Ei tea“ ei näidata. Põhimäär (%): n=25 658 – Kõik vastajad

Sotsiaaldemograafilised kaalutlused

Küsimusele, millised ohud demokraatiale ELis on kõige tõsisemad, vastasid mehed naistest suurema tõenäosusega, et nimetavad propagandat ning vale- ja/või eksitavat teavet, mis pärineb mittedemokraatlikust välisallikast (33% vs. 29%), varjatud välissekkumist [oma] riigi poliitikasse ja majandusse, sealhulgas riigisiseste osalejate rahastamise kaudu (31% vs. 29%), valimistaristu või -protsesside destabiliseerimist, nagu küberrünnakud (18% vs. 15%) ning meediavabaduse ja meedia mitmekesisuse puudumist (17% vs. 15%).

55-aastased ja vanemad vastajad valivad suurema tõenäosusega kui nooremad vastajad ohud, mis on seotud kasvava usaldamatuse ja skeptitsismiga demokraatlike institutsioonide suhtes (41% vs. 31%–36%), internetis ringleva vale- ja/või eksitava teabega üldiselt ja reaga (37% vs. 32%–33%), propaganda ning vale- ja/või eksitava teabega mittedemokraatlikust välisallikast (34% vs. 29%) ning varjatud välissekkumisega [oma] riigi poliitikasse ja majandusse, sealhulgas kodumaiste osalejate rahastamise kaudu (34% vs. 23%–28%).

Vastanud, kes on omandanud hariduse 20-aastaselt või vanemalt (38%), vastavad mõnevõrra suurema tõenäosusega kui madalama haridustasemega vastajad (31%–36%), et üks tõsisemaid ohte demokraatiale on kasvav usaldamatus ja skeptitsism demokraatlike institutsioonide suhtes. Siiski mainivad nad väiksema tõenäosusega seda, et kodanikel puuduvad võimalused oma arvamuse avaldamiseks (20 % vs. 22–23 %).

4.2. ELi demokraatia eeldatav tugevus

Üle poole vastanutest (55%) väljendab usku ELi demokraatia tugevusse järgmise viieaasta jooksul (10% tunneb „väga rahulolevat“ ja 45% „mõnevõrra rahulolevat“). Seevastu vastas umbes neli vastajatkümnest, et nad ei kahtle ELi demokraatia tugevuses (28 % vastasid „mõnevõrra unconfident“ ja 13 % „väga unconfident“).

Iga riigi tulemused

Järgmise viie aasta jooksul ELi demokraatiatugevusseuskuvate vastajate osakaal on liikmesriigiti väga erinev. Leedus teatas enam kui kolm neljandikku vastanutest, et nad on enesekindlad (18% on „very confident“ ja 58% „somehat confident“). Sloveenias seevastu väljendab vaid umbes pool vastanutest (37%) ELi demokraatiaskindlat veendumust. Rumeenias tunneb 21 % vastanutest, et ELi demokraatia tugevus on väga kindel; Bulgaarias seevastu teatas 21 % vastanutest, et on „väga unconfident“.

Mehed (59%) väljendavad naistest (52%) suurema tõenäosusega usku ELi demokraatia tugevusse järgmise viie aasta jooksul.

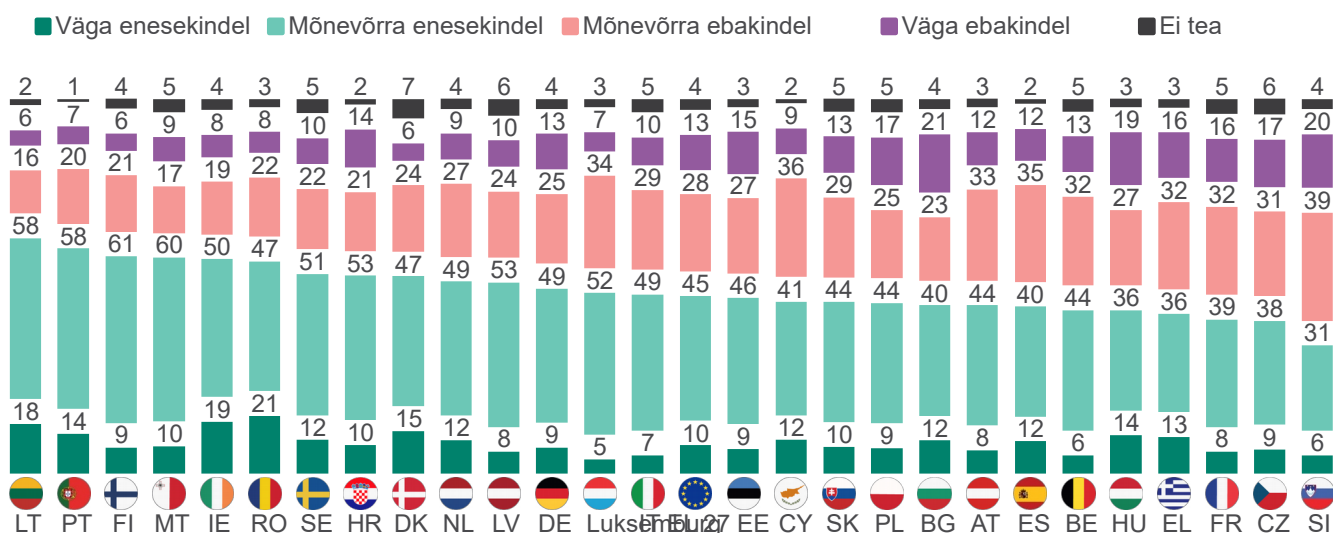
Kõige väiksema tõenäosusega teatavad vastajad vanuses 40–54 aastat, et nad usaldavad ELi demokraatiat (52 % võrreldes 55–58 %ga teistes vanuserühmades).

Nende vastajate osakaal, kes teatasid, et nad on kindlad ELi demokraatia tugevuses, on suurem 20-aastase või vanema hariduse omandanud vastajate seas (58%) kui madalama haridustasemega vastajate seas (53%).

Kuigi 79 % vastanutest, kes on ELi tuleviku suhtes optimistlikud, on kindlad ka ELi demokraatia tugevuses järgmise viie aasta jooksul, on see osakaal vaid 22 % vastanute puhul, kes on ELi tuleviku suhtes pessimistlikud.

Sotsiaaldemograafilised kaalutlused

Q8 Kui kindel olete ELi demokraatia tugevuses järgmise viie aasta jooksul?



Põhimäär (%): n=25 658 – Kõik vastajad

5. ELi tulevikuväljavaated: majandus ja julgeolek

Käesolevas peatükis vaadeldakse ELi kodanike nägemust ELi majanduse edasisest toimimisest järgmise viieaasta jooksul ja nende muret ELi julgeoleku pärast järgmise viieaasta jooksul.

(42%). Suurim osa vastanutest, kes teatasid, et nad on „väga ebakonfiguratiivsed“, täheldas siiski Tšehhis (26%).

5.1. Usaldus ELi majanduse vastu

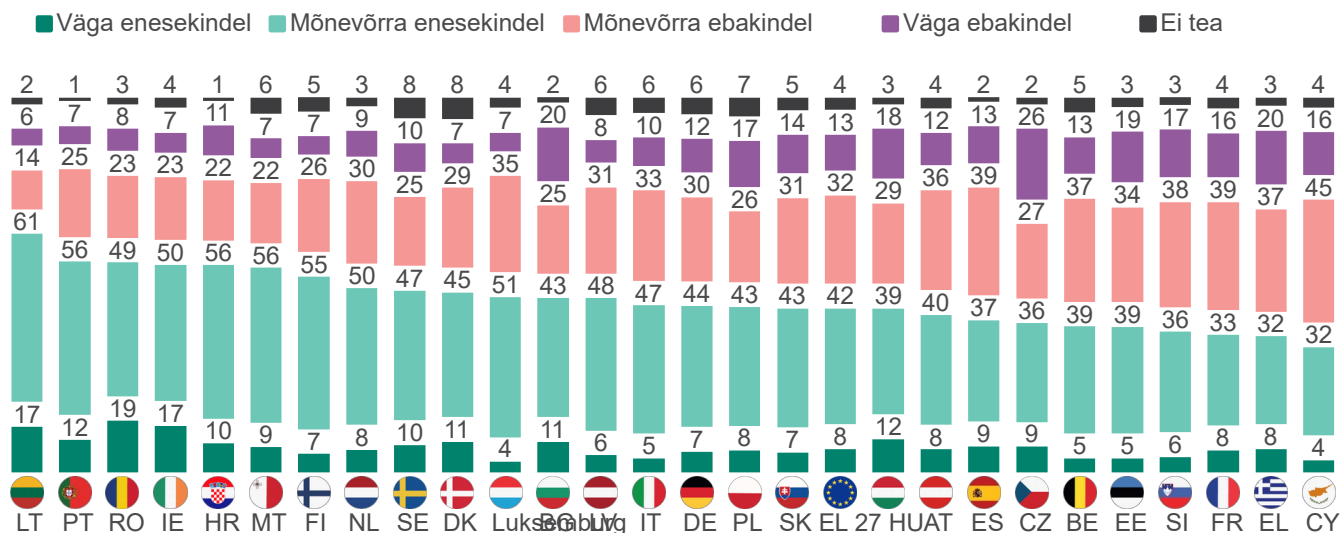
Iga teine vastaja tunneb, et ELi majanduse tulemuslikkus järgmise viieaasta jooksul eiolekindel (8% tunneb, et olukord on väga halb, ja 42%, et olukord on mõnevõrra halb). Seevastu rohkem kui neli vastajat kümnest ei tunne end ELi majandustulemuste suhtes ebakindlalt (32% on „mõnevõrra unconfident“ ja 13% „väga unconfident“).

Iga riigi tulemused

18 liikmesriigis tunneb vähemalt pool vastanutest, et ELi majandustulemuslikkus järgmisel viiel aastal on „väga“ või „mõnevõrra“ kindel. Leedu paistab silma sellega, et rohkem kui kolm neljandikku vastanutest on ELi majanduse suhtes umbusklikud (17% on väga umbusklikud ja 61% mõnevõrra umbusklikud).

Seevastu Küprosel on ELi majanduse tulemuslikkuse näitajad kõige madalamad (36%). Riigi paremusjärjestuse alumises otsas on veel Kreeka (40%), Prantsusmaa (41%) ja Sloveenia

küsimus kindel olete ELi majanduse toimimises järgmise viie aasta jooksul?



Põhimäär (%): n=25 658 – Kõik vastajad

Sotsiaaldemograafilised kaalutlused

Sotsiaaldemograafiline analüüs näitab, et mehed (54 %) tunnevad naistest(47 %) suurema tõenäosusega, et nad tunnevad end ELi majanduse toimimise suhtesjärgmise viie aasta jooksul ebakindlalt.

40–54-aastaste vastajate (47%) hinnangul on ELi majandusetulemuslikkusjärgmise viieaasta jooksul väiksem kui 15–24-aastastel või 25–39-aastastel (mõlemad 52%) ja seejärel 55-aastastel või vanematel (51%).

Kõrge haridustasemega vastajad (need, kes lõpetasid hariduse 20-aastaselt või vanemalt) (54%) kalduvad olema ELi majanduse suhtes järgmise viieaasta jooksul rohkem umbusklikud kui need, kes lõpetasid kooli 16–19-aastaselt (47%); 15-aastaste ja noorematekooliõpilaste vastav näitaja on 50%.

Ligikaudu kolm neljandikku vastanutest (74%), kes on ELi tuleviku suhtes optimistlikud, on samuti kindlad ELi majanduse tulemuslikkuses järgmise viie aasta jooksul; neist, kes suhtuvad ELi tulevikku pessimistlikult, väljendab vaid 19% usaldust ELi majanduse vastu.

5.2. Mure ELi julgeoleku pärast

Rohkem kui kuus vastajat kümnest (64%) on mures ELi julgeoleku pärast järgmise viieaasta jooksul (17% on „väga mures“ ja 47% „mõnevõrra mures“). Teisest küljest märgib umbes kolmandik vastanutest, et nad ei ole mures ELi julgeoleku pärast järgmise viieaasta jooksul (26 % ei ole väga mures ja 6 % ei ole üldse mures).

Iga riigi tulemused

Kõigis liikmesriikides peale ühe (Rootsi) on üle poole vastanutest „väga“ või „mõnevõrra“ mures ELi julgeoleku pärast järgmise viieaasta jooksul. Kõige suuremat muret tuntakse Portugalis (77 %). Rootsis seevastu väljendab muret vähem kui pool vastanutest (10% on „väga mures“ ja 37% „mõnevõrra mures“). Kõige suurem oli nende vastajate osakaal, kes tundsid „väga suurt muret“ ELi julgeoleku pärast, Lätis (28%), millele järgnesid Tšehhi (24%), Prantsusmaa (23%) ja Poola (23%). Seevastu nende vastajate osakaal, kes ei tunne end üldse puudutatuna, jääb kõigis liikmesriikides alla 10 % (3 %-lt Luksemburgis ja Portugalis 9 %-le Ungaris ja Rootsis).

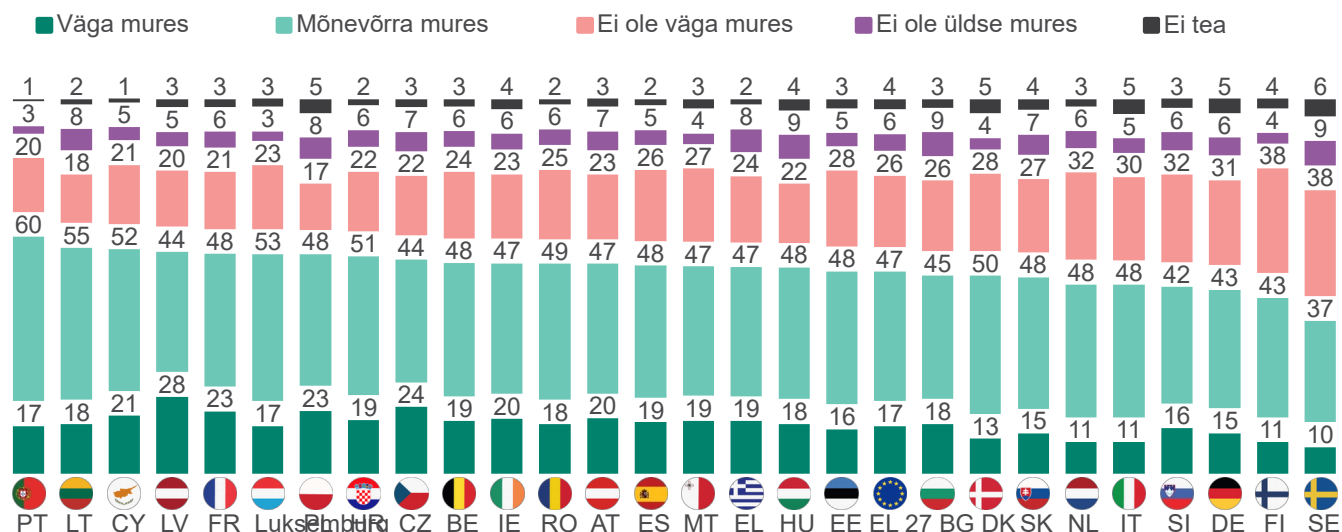
Sotsiaaldemograafilised kaalutlused

Naised (66%) väljendavad veidi suurema tõenäosusega kui mehed (63%) muret ELi julgeoleku pärast järgmisel viiel aastal.

Nooremad vastajad (15–24aastased) (56%) on vähem tõenäoliselt mures ELi julgeoleku pärast järgmise viie aasta jooksul võrreldes vanemate vanuserühmade vastajatega (64%–67%).

Vastajad, kes on ELi tuleviku suhtes pessimistlikud (67%), on ELi julgeoleku pärast järgmise viie aasta jooksul mõnevõrra rohkem mures kui vastajad, kes on ELi tuleviku suhtes optimistlikud (63%).

küsimus mures olete ELi julgeoleku pärast järgmisel viiel aastal?



Põhimäär (%): n=25 658 – Kõik vastajad

6. Väärtused, mida EL kõige paremini kehastab

Vastajatel paluti kaaluda, kas teatavaid väärtusi saab kõige paremini kehastada EL, teised maailma riigid või mõlemad võrdselt.

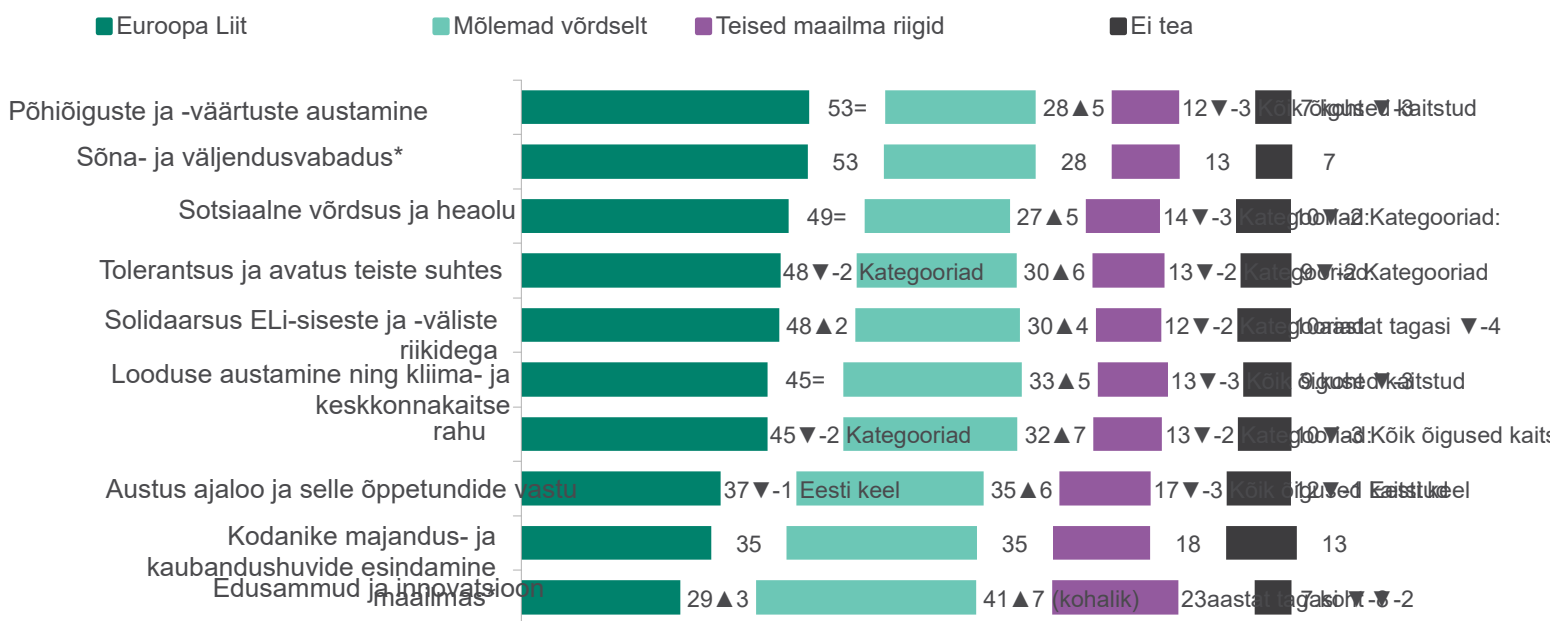
Enamik vastanutest vastas, et põhiõiguste ja -väärtuste austamine (53%) ning sõna- ja väljendusvabadus (53%) on väärtused, mida EL teiste riikidega võrreldes kõige paremini kehastab. Lisaks valib umbes iga teine vastaja selle vastuse sotsiaalse võrdõiguslikkuse ja heaolu (49%), sallivuse ja teiste suhtes avatuse (48%) ning ELi-siseste ja -väliste riikidega solidaarsuse (48%) jaoks.

Rohkem kui neli vastanut kümnest vastas, et looduse austamine ning kliima- ja keskkonnakaitse (45%) ja rahu (45%) on ELi jaoks parim viis teiste riikidega võrreldes. Väiksem osakaal on ajaloo ja sellest saadud õppetundide austamisel (37% on „ELi parimad kehastused“) ning kodanike majandus- ja

Kuirääkida arengust ja innovatsioonist, siis vastas vaid 29% vastanutest, et EL kehastab seda väärtust kõige paremini, samas kui 23% märkis, et teda esindavad paremini teised maailma riigid; 41% vastanutest vastas, et EL ja teised riigid (või riikide rühmad) kehastavad edusamme ja innovatsiooni võrdselt.

Võrreldes 2023. aasta augustiga (Eurobaromeetrikiiruuringnr 533)² on vähenenud nende vastajate osakaal, kes usuvad, et EL kehastab kõige paremini sallivust ja avatust teistele ning rahu. Seevastu solidaarsust kõige paremini kehastava ELi tajumine on suurenenud, mis näitab positiivset suundumust. Lisaks on suurenenud nende arv, kes peavad ELi kõige paremini progressi ja innovatsiooni esindavaks.

Kas Teie arvates kehastab neid väärtusi kõige paremini EL, teised maailma riigid (või riikide rühmad) või mõlemad võrdselt?



Põhimäär (%): n=25 658 – Kõik vastajad

▼ ▲ Evolutsioon 2024-2023

* 2023. aastal küsimata küsimus

kaubandushuvide esindamisel maailmas (35%).

2 Vt:

<https://europa.eu/eurobarometer/surveys/detail/3092>

Eurobaromeetri kiiruuring550 ELi probleemid ja prioriteedid

Iga riigi tulemused

17 liikmesriigis jagab vähemalt 50 % vastanutest seisukohta, et põhiõiguste ja -väärtuste austamine on ELi jaoks teiste riikidega võrreldes kõige paremini tagatud. Seda seisukohta väljendatakse kõige sagedamini Luksemburgis (75%) ja Fsisemaal (68%), samas kui väiksem osakaal on Bulgaarias (36%) ja Ungaris (38%). Üheksas liikmesriigis on põhiõiguste ja -väärtuste austamine (ühine) kõrgeim väärtus.

Samamoodi usub 17 liikmesriigis üle 50 % vastanutest, et EL kehastab kõige paremini sõna- ja väljendusvabaduse väärtust, alates 51 %-st Horvaatias ja Taanis kuni 72 %-ni Luksemburgis. Mõnes riigis on see osakaal väiksem, ulatudes 35 %-st Bulgaarias 50 %-ni Küprosel. Sõna- ja väljendusvabadus on (ühine) kõrgeim väärtus 12 liikmesriigis.

Luksemburgis (74%) ja F-sisemaal(69%) on vastajate osakaal kõige suurem, mis näitab, et EL kehastab kõige paremini sotsiaalset võrdõiguslikkust ja heaolu. Seevastu Bulgaarias (34%) ja Tšehhis (35%) on nende osakaal kõige väiksem.

Selliste inimeste osakaal, kes valivad sallivuse ja avatuse teiste suhtes, keda EL kõige paremini kehastab, ulatub 34 %-st Tšehhis 66 %-ni Luksemburgis.

Bulgaarias ja Taanis vastas 37 % vastanutest ja Sloveenias 62 % vastanutest, et solidaarsust ELi-siseste ja -väliste riikidega väljendab kõige paremini EL.

Seitsmes liikmesriigis arvab enamik vastanutest, et looduse austamine ning kliima- ja keskkonnakaitse on kõige paremini ELi kehastus. See kehtib näiteks F sisemaa(62%) ja Eesti (60%) kohta. Ungaris (33 %) on väiksem nende vastajate osakaal, kes vastasid, et seda väärtust väljendab kõige paremini EL.

Kuues liikmesriigis on vähemalt pooled vastanutest seisukohal, et EL kehastab rahu paremini kui teised riigid. Nende vastajate osakaal, kes vastasid, et seda väärtust väljendab kõige paremini EL, jääb vahemikku 28 % Bulgaarias ja 68 % Luksemburgis.

Väiksemad proportsioonid leiavad, et lugupidamist ajaloo ja selle õppetundide vastu kehastab kõige paremini EL, ulatudes 26 %-st Ungaris 48 %-ni Portugalis. Samasugust osakaalu täheldati kodanike majandus- ja kaubandushuvide esindamisel maailmas (29 %-lt Prantsusmaal, Kreekas ja Itaalias 48 %-le Iirimaa ja Luksemburgis).

Kooskõlas ELi keskmiste tulemustega vastas kõigis riikides kõige väiksem osa vastanutest, et EL kehastab teiste riikidega võrreldes kõige paremini edusamme ja innovatsiooni (21 %-lt Luksemburgis 39 %-le Portugalis). Kaheksas liikmesriigis on nende vastajate osakaal, kes vastasid, et EL kajastab kõige paremini edusammude ja innovatsiooni väärtust, võrreldes 2023. aasta augustiga märkimisväärselt suurenenud (Eurobaromeetrikiiruuringnr 533).

Sotsiaaldemograafilised kaalutlused

Kõigi käesolevas uuringus esitatud väärtuste puhul arvavad mehed naistest suurema tõenäosusega, et EL kehastab neid väärtusi kõige paremini; näiteks vastas 55 % meestest (võrreldes 51 % naistega), et võrreldes teiste riikidega kehastab EL kõige paremini põhiõiguste ja -väärtuste austamist.

Noorimad (15–24aastased) ja vanemad vastajad (55aastased ja vanemad) jagavad suurema tõenäosusega kui 25–54aastased vastajad seisukohta, et EL kehastab kõige paremini enamikku uuringus esitatud väärtustest. Näiteks vastab 54 % 15–24-aastastest ja 51 % 55-aastastest ja vanematest, võrreldes 45–48 %-ga 24-54-aastastest, et EL kehastab sotsiaalset võrdõiguslikkust ja heaolu kõige paremini.

Kui vaadata vastajate haridustaset, siis peaaegu kõigi uuringus esitatud väärtuste puhul vastavad kõrgema haridustasemega vastajad suurema tõenäosusega, et neid kajastab kõige paremini EL. See kehtib näiteks looduse austamise ning kliima- ja keskkonnakaitse (48% neist, kes lõpetasid hariduse 20-aastaselt või vanemalt vs. 41% neist, kes lõpetasid kooli 15-aastaselt või nooremalt), sotsiaalse võrdõiguslikkuse ja heaolu (52% vs. 45%), rahu (48% vs. 40%), põhiõiguste ja -väärtuste austamise (55% vs. 50%) kohta.

Eurobaromeetri kiiruuring550 ELi probleemid ja prioriteedid

Kas Teie arvates kehastab neid väärtusi kõige paremini EL, teised maailma riigid (või riikide rühmad) või mõlemad võrdselt? **Vastus „Euroopa Liit“**

	Põhiõiguste ja -väärtuste austamine	Sõna- ja väljendusva badus	Sotsiaal ne võrdsus ja heaolu	Tolerantsu s ja avatus teiste suhtes	Solidaarsu s ELi- siseste ja -väliste riikidega	Looduse austamine ning kliima- ja keskkonnakai tse	rahu	Austus ajaloo ja selle õppetund ide vastu	Kodanike majandus- ja kaubandushuvi de esindamine maailmas	Edusammu d ja innovatsioo n
EL 27	53	53	49	48	48	45	45	37	35	29
BE	50	52	49	44	47	41	44	32	35	26
BG	36	35	34	37	37	35	28	28	31	23
CZ	40	36	35	34	38	43	38	28	32	25
DK	48	51	50	39	37	42	38	31	37	31
DE	57	56	51	49	48	45	46	36	35	26
EE	62	62	60	57	53	60	55	42	35	30
IE	49	49	54	50	48	42	49	38	48	36
EL	47	46	42	45	39	38	38	33	29	27
ES	60	56	57	55	52	48	50	44	40	38
FR	50	53	46	43	48	41	46	37	29	23
HR	55	51	51	52	55	49	48	46	40	30
IT	55	55	48	48	49	44	43	44	29	28
CY	48	50	47	47	48	50	44	31	32	27
LV	47	49	46	43	48	47	48	35	33	25
LT	53	55	54	52	46	53	49	39	41	34
Luksem burg	75	72	74	66	58	54	68	47	48	21
HU	38	38	38	38	41	33	33	26	33	24
MT	59	58	59	59	47	44	48	44	43	30
NL	54	59	54	45	47	44	43	28	36	33
AT	57	55	55	49	47	47	48	38	33	22
PL	51	47	48	53	48	55	49	31	42	39
PT	63	65	63	63	59	51	59	48	42	37
RO	46	47	39	45	45	44	43	32	39	36
SI	59	60	52	54	62	55	55	40	40	32
SK	40	38	40	37	40	42	35	32	32	26
FI	68	68	69	56	58	62	62	40	39	34
SE	53	56	53	42	44	49	49	33	38	26

Märkus: Vastuseid „Muu“, „Puudub“, „Ei tea“ ei ole esitatud. Põhimäär (%): n=25 658 – Kõik vastajad

Tehnilised spetsifikatsioonid

25. juunist kuni 2. juulini 2024 korraldas Ipsos European Public affairs Euroopa Komisjoni kommunikatsioonipeadirektoraadi taotlusel Eurobaromeetri kiiruuringu 550. Tegemist on üldise avaliku uuringuga, mida koordineerib kommunikatsiooni peadirektoraadi meediaseire ja Eurobaromeetri üksus. Eurobaromeetri kiiruuring 550hõlmab ELi kodanikke, kes elavad ühes Euroopa Liidu 27 liikmesriigist ning on vähemalt 15-aastased.

Kõik intervjuud viidi läbi arvutipõhise veebiintervjuu (CAWI) kaudu, kasutades Ipsose veebipaneele ja nende partnervõrgustikku. Vastajad valiti veebipõhistest juurdepääsupaneelidest, eelnevalt tööle võetud isikute rühmadest, kes on nõustunud osalema teadusuuringutes. Proovivõtukvoot kehtestati vanuse (15–24aastased, 25–34aastased, 25–

44aastased, 45–54aastased, 55–64aastased ja 65aastased ja vanemad), soo ja geograafilise piirkonna (NUTS1, NUTS2 või NUTS 3, olenevalt riigi suurusest ja NUTSi piirkondade arvust) alusel.

Veamäär

Uuringutulemuste suhtes kohaldatakse lubatud hälbeid. Veamäär kvantifitseerib ebakindlust uuringu tulemuse suhtes (või kindlustunnet selle suhtes). Üldreeglina on veamäär seda väiksem, mida rohkem küsitlusi läbi viiakse (valimi suurus). 500-liikmeline valim annab veamääraks mitte rohkem kui 4,4 protsendipunkti ja 1000-liikmeline valim annab veamääraks mitte rohkem kui 3,1 protsendipunkti.

Valimi koostamise protsessist tulenevad statistilised varud

(95 % usaldusnivoo juures)

eri suurusega valimid on ridades

mitmesugused täheldatud tulemused on esitatud veergudes

	5%	10%	15%	20%	25%	30%	35%	40%	45%	50%	
	95%	90%	85%	80 %	75%	70%	65 %	60%	55 %	50%	
N = 50	6,0	8,3	9,9	11,1	12,0	12,7	13,2	13,6	13,8	13,9	N = 50
N = 500	1,9	2,6	3,1	3,5	3,8	4,0	4,2	4,3	4,4	4,4	N = 500
N = 1000	1,4	1,9	2,2	2,5	2,7	2,8	3,0	3,0	3,1	3,1	N = 1000
N = 1500	1,1	1,5	1,8	2,0	2,2	2,3	2,4	2,5	2,5	2,5	N = 1500
N = 2000	1,0	1,3	1,6	1,8	1,9	2,0	2,1	2,1	2,2	2,2	N = 2000
N = 3000	0,8	1,1	1,3	1,4	1,5	1,6	1,7	1,8	1,8	1,8	N = 3000
N = 4000	0,7	0,9	1,1	1,2	1,3	1,4	1,5	1,5	1,5	1,5	N = 4000
N=5000	0,6	0,8	1,0	1,1	1,2	1,3	1,3	1,4	1,4	1,4	N=5000
N = 6000	0,6	0,8	0,9	1,0	1,1	1,2	1,2	1,2	1,3	1,3	N = 6000
N = 7000	0,5	0,7	0,8	0,9	1,0	1,1	1,1	1,1	1,2	1,2	N = 7000
N=7500	0,5	0,7	0,8	0,9	1,0	1,0	1,1	1,1	1,1	1,1	N=7500
N = 8000	0,5	0,7	0,8	0,9	0,9	1,0	1,0	1,1	1,1	1,1	N = 8000
N=9000	0,5	0,6	0,7	0,8	0,9	0,9	1,0	1,0	1,0	1,0	N=9000
N = 10 000	0,4	0,6	0,7	0,8	0,8	0,9	0,9	1,0	1,0	1,0	N = 10 000
N = 11000	0,4	0,6	0,7	0,7	0,8	0,9	0,9	0,9	0,9	0,9	N = 11000
N=12000	0,4	0,5	0,6	0,7	0,8	0,8	0,9	0,9	0,9	0,9	N=12000
N = 13000	0,4	0,5	0,6	0,7	0,7	0,8	0,8	0,8	0,9	0,9	N = 13000
N = 14000	0,4	0,5	0,6	0,7	0,7	0,8	0,8	0,8	0,8	0,8	N = 14000
N = 15000	0,3	0,5	0,6	0,6	0,7	0,7	0,8	0,8	0,8	0,8	N = 15000
	5%	10%	15%	20%	25%	30%	35%	40%	45%	50%	
	95%	90%	85%	80 %	75%	70%	65 %	60%	55 %	50%	

Eurobaromeetri kiiruuring550 ELi probleemid ja prioriteedid

	Intervjuude arv	välitööde kuupäevad	Rahvaarv 15+ (absoluutarv)	Üle 15-aastased (% EL 27 elanikkonnast)
EL 27	25658	25.6.2024–27.2024	381995912	100,00 %
BE	1015	25.6.2024–1.7.2024	9804276	2,57%
BG	1014	25.6.2024–1.7.2024	5534291	1,45%
CZ	1003	25.6.2024–1.7.2024	9076721	2,38 %
DK	1006	25.6.2024–1.7.2024	4985196	1,31%
DE	1000	25.6.2024–1.7.2024	72429868	18,96 %
EE	1001	25.6.2024–1.7.2024	1141965	0,30%
IE	1005	25.6.2024–1.7.2024	4251954	1,11%
EL	1005	25.6.2024–27.2024	9022623	2,36 %
ES	1003	25.6.2024–28.6.2024	41548146	10,88%
FR	1006	25.6.2024–28.6.2024	56395315	14,76%
HR	1009	25.6.2024–1.7.2024	3302096	0,86%
IT	1009	25.6.2024–1.7.2024	51653102	13,52 %
CY	506	25.6.2024–1.7.2024	772474	0,20 %
LV	1007	25.6.2024–1.7.2024	1582531	0,41%
LT	1005	25.6.2024–1.7.2024	2430152	0,64%
Luksemburg	502	25.6.2024–1.7.2024	555994	0,15%
HU	1004	25.6.2024–1.7.2024	8206689	2,15 %
MT	505	25.6.2024–27.2024	473069	0,12 %
NL	1014	25.6.2024–1.7.2024	15083914	3,95 %
AT	1004	25.6.2024–1.7.2024	7789728	2,04 %
PL	1004	25.6.2024–1.7.2024	31085397	8,14 %
PT	1008	25.6.2024–1.7.2024	9116355	2,39 %
RO	1004	25.6.2024–1.7.2024	15983170	4,18 %
SI	1002	25.6.2024–1.7.2024	1799441	0,47 %
SK	1005	25.6.2024–1.7.2024	4555340	1,19%
FI	1002	25.6.2024–1.7.2024	4723642	1,24%
SE	1010	25.6.2024–28.6.2024	8692463	2,28 %

Küsimustik

Küsi kõigilt

Q1 Palun öelge mulle, kas olete Euroopa Liidu (EL) tuleviku suhtes väga optimistlik, pigem optimistlik, pigem pessimistlik või väga pessimistlik?

(Ainult üks vastus)

Väga optimistlik	1
Üsna optimistlik	2
Üsna pessimistlik	3
Väga pessimistlik	4
Ei tea	998

Küsi kõigilt

Q2 Millised järgmistest on Teie arvates ELi peamised tugevad küljed? Palun valige kuni kolm vastust.

(MAX. Kolm vastust, RANDOMISE 1-10) (koodid 12 & 998 on eksklusiivsed)

ELi kodanike elatustase	1
Liikmesriikide sotsiaalkaitstesüsteemid	2
ELi majanduslik, tööstuslik ja kaubanduslik võim	3
Demokraatia, inimõiguste ja õigusriigi põhimõtte austamine ELis	4
ELi kodanike oskused ja anded	5
ELi suutlikkus tegeleda ebaseadusliku rände ja integratsiooni küsimustega	6
ELi tehnoloogilised edusammud ja digitaristu	7
Head suhted ja solidaarsus ELi liikmesriikide vahel	8
ELi võime edendada rahu ja demokraatiat väljaspool oma piire	9
ELi kohustus kaitsta kliimat ja keskkonda	10
Muud	11
Puudub	12
Ei tea	998

Eurobaromeetri kiiruuring550 ELi probleemid ja prioriteedid

Küsige kõigilt

Kas Teie arvates kehastab neid väärtusi kõige paremini EL, teised maailma riigid (või riikide rühmad) või mõlemad võrdselt?

(Üks vastus rida - RANDOMISE AVALDUSED 1-10)

(MÄRKUSED)

Q3_1 Looduse austamine ning kliima- ja keskkonnakaitse

Q3_2 Sotsiaalne võrdõiguslikkus ja heaolu

Q3_3 Rahu

Q3_4 Edusammud ja innovatsioon

Q3_5 Põhiõiguste ja -väärtuste austamine

Q3_6 Tolerantsus ja avatus teistele

Q3_7 Ajaloo ja selle õppetundide austamine

Q3_8 Solidaarsus ELi-siseste ja -väliste riikidega

Q3_9 Sõna- ja väljendusvabadus

Q3_10 Kodanike majandus- ja kaubandushuvide esindamine maailmas

(RESPONSE SCALE'i hindamiskaala)

Euroopa Liit	1
Teised maailma riigid	2
Mõlemad võrdselt	3
Ei tea	998

Küsige kõigilt

4. küsimus Millised järgmistest probleemidest on Teie arvates praegu ELi ees seisvad peamised probleemid? Palun valige kuni kolm vastust.

(MAX. Kolm vastust, RANDOMISE 1-10) (koodid 12 & 998 on eksklusiivsed)

Sotsiaalne ebavõrdsus	1
Ebapiisav majanduskasv	2
Elukallidus	3
Sõda Ukrainas	4
Konflikt Lähis-Idas	5
Keskkonnaküsimused ja kliimamuutused	6
Ebaseaduslik ränne	7
Terrorism ja julgeolekuküsimused	8
Digitehnoloogia mõju ühiskonnale	9
Väärinfo ja infoga manipuleerimine	10
Muud	11
Puudub	12
Ei tea	998

Eurobaromeetri kiiruuring550 ELi probleemid ja prioriteedid

Küsige kõigilt

Q5 Millised järgmistest on Teie arvates peamised ülemaailmsed väljakutsed ELi tuleviku jaoks? Palun valige kuni kolm vastust.

(MAX. Kolm vastust, RANDOMISE 1-10) (koodid 12 & 998 on eksklusiivsed)

Uutest tehnoloogiatest tulenevad riskid	1
Kliimamuutused ja keskkonkõusimused	2
Ebaseaduslik ränne	3
Konfliktid maailmas	4
Terrorism	5
Küber- ja hübriidohud ning konfliktide uued vormid	6
Organiseeritud kuritegevus	7
Jaotus riikidevahelistes ülemaailmsetes suhetes	8
Euroopa elanikkonna osakaalu vähenemine maailmas	9
Oht, et EL kaotab oma majandusliku sõltumatuse	10
Muud	11
Puudub	12
Ei tea	998

Küsige kõigilt

küsimus. Milliseid järgmistest valdkondadest peaks EL Teie arvates esmajärjekorras käsitlema? Palun valige kuni kolm vastust.

(MAX. Kolm vastust, RANDOMISE 1-15) (koodid 17 & 998 on eksklusiivsed)

Ebaseaduslik ränne	1
Sõda Ukrainas	2
Julgeolek ja kaitse	3
Majandus ja riigi rahandus	4
Tööstus ja konkurentsivõime	5
Põllumajandus ja toiduga kindlustatus	6
Keskkond ja kliimamuutused	7
Haridus ja koolitus	8
Töökohad, sotsiaalne võrdõiguslikkus ja oskused	9
Energia	10
Kaubandus	11
Teadusuuringud ja innovatsioon	12
Digiüleminek	13
Rahvatervis	14
Demokraatia ja õigusriik	15
Muud	16
Puudub	17
Ei tea	998

Eurobaromeetri kiiruuring550 ELi probleemid ja prioriteedid

Eurobaromeetri kiiruuring550 ELi probleemid ja prioriteedid

Küsi kõigilt

Q7 Millised järgmistest on Teie arvates kõige tõsisemad ohud demokraatiale ELis? Palun valige kuni kolm vastust.

(MAX. Kolm vastust, RANDOMISE 1-10) (koodid 12 & 998 on eksklusiivsed)

Vale ja/või eksitav teave, mis ringleb üldiselt internetis ja väljaspool seda	1
Propaganda ning vale ja/või eksitav teave mittedemokraatlikust välisallikast	2
Valimistaristu või -protsesside, näiteks küberrünnete destabiliseerimine	3
Varjatud välissekkumine [Riigi] poliitikasse ja majandusse, sealhulgas riigisiseste osalejate rahastamise kaudu	4
Tavakodanike vähene kaasatus ja huvi poliitika ja valimiste vastu	5
Kodanikel puuduvad võimalused oma arvamuse avaldamiseks	6
Valimissüsteemi puudulik usaldusväärsus	7
Meediavabaduse ja meedia mitmekesisuse puudumine	8
Kasvav usaldamatus ja skeptitsism demokraatlike institutsioonide suhtes	9
Valijate vähene teadlikkus demokraatlike protsesside toimimisest	10
Muud	11
Puudub	12
Ei tea	998

Küsi kõigilt

Q8 Kui kindel olete ELi demokraatia tugevuses järgmise viie aasta jooksul?

(Ainult üks vastus)

Väga enesekindel	1
Mõnevõrra enesekindel	2
Mõnevõrra ebakindel	3
Väga ebakindel	4
Ei tea	998

Küsi kõigilt

Q9 Kui kindel olete ELi majanduse toimimises järgmise viie aasta jooksul?

(Ainult üks vastus)

Väga enesekindel	1
Mõnevõrra enesekindel	2
Mõnevõrra ebakindel	3
Väga ebakindel	4
Ei tea	998

Küsi kõigilt

Q10 Kui mures olete ELi julgeoleku pärast järgmisel viiel aastal?

(Ainult üks vastus)

Väga mures	1
Mõnevõrra mures	2
Ei ole väga mures	3
Ei ole üldse mures	4
Ei tea	998

Eurobaromeetri kiiruuring550 ELi probleemid ja prioriteedid

Andmete lisa

Q1 Palun öelge mulle, kas olete Euroopa Liidu (EL) tuleviku suhtes väga optimistlik, pigem optimistlik, pigem pessimistlik või väga pessimistlik?

	Väga optimistlik	Üsna optimistlik	Üsna pessimistlik	Väga pessimistlik	Ei tea
EL 27	11	47	28	9	5
BE	7	46	32	9	6
BG	12	46	29	11	2
CZ	7	38	34	18	4
DK	16	56	17	7	5
DE	10	46	28	11	6
EE	7	58	22	8	6
IE	22	46	19	7	7
EL	11	37	33	17	2
ES	12	54	25	4	6
FR	9	32	40	13	6
HR	17	52	22	7	2
IT	8	52	27	8	5
CY	8	51	29	8	3
LV	11	57	23	4	6
LT	14	60	16	4	6
Luksemburg	4	55	31	5	5
HU	9	39	34	12	6
MT	13	61	16	6	5
NL	6	57	26	5	7
AT	9	42	32	12	5
PL	13	48	21	13	6
PT	10	64	20	3	4
RO	26	47	21	4	3
SI	12	53	25	6	4
SK	13	52	24	8	4
FI	7	58	23	5	7
SE	10	53	24	8	6

Eurobaromeetrikiiruuring550 – ELi probleemid ja prioriteedid / kohapealne töö: 25/6/2024-2/7/2024
%, baas (EL 27): n=25 658 – Kõik vastajad

Eurobaromeetri kiiruuring550 ELi probleemid ja prioriteedid

Q2 Millised järgmistest on Teie arvates ELi peamised tugevad küljed? Palun valige kuni kolm vastust. [Mitmesugused vastused]

	Demokraatia, inimõiguste ja õigusriigi põhimõtte austamine ELis	ELi majanduslik ja kaubanduslik võim	Head suhted ja solidaarsus ELi liikmesriikide vahel	ELi kodanike elatustase	ELi kohustus kaitsta kliimat ja keskkonda	ELi võime edendada rahu ja demokraatiat väljaspool oma piire	Liikmesriikide sotsiaalkaitsetesüsteemid	ELi tehnoloogilised edusammud ja digitaristu	ELi suutlikkus tegeleda ebaseadusliku rände ja integratsiooni küsimustega	ELi kodanike oskused ja anded	Muud	Puudub	Ei tea
EL 27	38	34	28	23	23	21	16	15	11	10	2	10	4
BE	32	32	26	24	22	22	19	12	16	11	2	9	5
BG	35	30	28	38	20	14	19	19	8	10	1	11	4
CZ	26	30	28	25	17	21	12	14	13	8	2	14	4
DK	43	34	24	21	37	21	10	14	21	10	1	6	5
DE	38	34	30	22	20	22	17	12	8	8	2	13	3
EE	41	39	39	30	10	14	11	22	8	13	2	8	4
IE	37	39	36	29	20	17	20	13	10	16	1	4	3
EL	41	26	30	29	18	18	17	17	9	9	1	14	1
ES	43	39	29	26	22	20	25	15	11	11	2	5	3
FR	35	36	27	17	23	24	13	11	11	12	1	13	5
HR	35	41	31	38	20	13	19	20	12	11	1	8	2
IT	40	27	23	15	25	20	16	15	8	13	1	12	4
CY	43	29	31	27	22	17	21	16	7	9	1	10	2
LV	35	31	33	29	19	15	17	18	7	9	2	9	4
LT	36	40	30	30	21	24	14	23	10	9	1	6	3
Luksemburg	51	39	29	26	15	26	20	11	7	5	2	6	4
HU	37	38	20	19	23	17	14	21	6	12	2	11	5
MT	40	34	36	31	29	13	16	23	8	14	2	4	2
NL	31	41	28	21	33	20	10	15	23	6	3	7	4
AT	35	32	25	30	23	20	13	13	10	7	2	13	2
PL	35	32	23	36	25	21	13	24	9	8	1	8	4
PT	55	34	38	26	28	23	19	14	12	11	1	3	2
RO	35	37	28	30	23	19	15	19	9	11	2	8	2
SI	37	43	31	31	19	16	20	21	14	8	2	7	2
SK	35	36	34	35	19	21	14	17	16	9	1	7	2
FI	51	26	34	21	30	23	14	12	11	15	1	4	6
SE	41	26	32	13	29	21	11	11	14	11	3	8	6

Eurobaromeetrikiiruuring550 – ELi probleemid ja prioriteedid / kohapealne töö: 25/6/2024-2/7/2024 %, baas (EL 27): n=25 658 – Kõik vastajad

Eurobaromeetri kiiruuring550 ELi probleemid ja prioriteedid

Q3_1 Kas Teie arvates kehabast neid väärtusi kõige paremini EL, teised maailma riigid (või riikide rühmad) või mõlemad võrdset? Looduse austamine ning kliima- ja keskkonnakaitse

	Euroopa Liit	Mõlemad võrdset	Teised maailma riigid	Ei tea
EL 27	45=	33▲5	13 ▼-3 (kohandatud)	9▼-3
BE	41=	35▲8	14▼-3	11▼-5
BG	35▲5	46▲8	11 ▼-11 (kohandatud)	8▼-2
CZ	43▲4	33▲5	14▼-7	10▼-1
DK	42▼-9	36▲11	11▲3	10 ▼-5 (kohandatud)
DE	45▼-2	32▲7	14=	9▼-6
EE	60=	23▲1	6▼-2	11▲1
IE	42▼-9	37▲12	13▼-1	8▼-1
EL	38▲2	41▲11	13▼-12	9▼-1
ES	48▲3	32▲3	12▼-3	8▼-3
FR	41▼-1	31▲6	17 ▼-3 (kohandatud)	11▼-2
HR	49▼-1	35▲4	10▼-2	7▼-1
IT	44▲3	32▲3	16 ▼-4 (kohandatud)	9▼-1
CY	50▲2	35▲7	9▼-9	7=
LV	47▼-1	36▲6	6▼-3	12▼-3
LT	53=	29▲2	8▼-2	10 =
Luksemburg	54▼-4	27▲12	7▼-8	12 =
HU	33▲1	44▲9	14▼-7	9▼-3
MT	44▼-3	37▲10	10 ▼-11 (kohandatud)	9▲4
NL	44▼-3	39▲12	10 ▼-3 (kohandatud)	8▼-6
AT	47▲1	29▲4	14▼-1	10 ▼-4 (kohandatud)
PL	55▲6	31▼-2	8▼-2	6▼-2
PT	51▼-7	33▲8	8=	8▼-1
RO	44▲1	39▲5	11▼-5	7▼-1
SI	55▼-1	27▲3	11▼-1	8=
SK	42 =	38▲10	13▼-6	7 ▼-4 (kohandatud)
FI	62▼-8	26▲9	5▲1	7▼-2
SE	49▼-7	28▲7	12▲2	11▼-2

Eurobaromeetrikiiruuring550 – ELi probleemid ja prioriteedid / kohapealne töö: 25/6/2024-2/7/2024

%, baas (EL 27): n=25 658 – Kõik vastajad

▼▲ Trend 2024–2023 (võrdlus Eurobaromeetri kiiruuringuganr 533, august 2023)

Eurobaromeetri kiiruuring550 ELi probleemid ja prioriteedid

Q3_2 Kas Teie arvates kehabast neid väärtusi kõige paremini EL, teised maailma riigid (või riikide rühmad) või mõlemad võrdset? Sotsiaalne võrdsus ja heaolu

	Euroopa Liit	Mõlemad võrdset	Teised maailma riigid	Ei tea
EL 27	49=	27▲5	14▼-3	10▼-2
BE	49▼-5	27▲8	13▼-1	11▼-2
BG	34▲6	37▲8	21▼-9	9▼-5
CZ	35▲7	27▲2	22▼-9	16▲1
DK	50▼-8	30▲10	10▲2	11 ▼-3 (kohandatud)
DE	51▼-2	23▲7	14▼-3	11▼-2
EE	60▲5	20▼-1	8▼-3	12▼-1
IE	54▼-4	28▲8	11▼-2	8▼-2
EL	42▼-1	36▲11	14▼-9	8▼-1
ES	57▲1	26▲3	11 ▼-3 (kohandatud)	6▼-1
FR	46▼-3	25▲7	17=	12▼-3
HR	51▲4	30▲1	11 ▼-4 (kohandatud)	9▼-1
IT	48▲5	28▲2	14▼-7	11=
CY	47▲1	32▲8	13▼-8	8▼-1
LV	46▲1	27▲1	12▼-1	16▼-1
LT	54▲2	24▲3	11▼-2	12▼-3
Luksemburg	74▲8	12▲2	8▼-6	7 ▼-4 (kohandatud)
HU	38▲1	31▲4	20▼-5	12▼-1
MT	59▼-3	26▲6	9 ▼-4 (kohandatud)	6▲1
NL	54▼-3	31▲12	7 ▼-4 (kohandatud)	8▼-5
AT	55▼-2	20▲5	15▼-2	10▼-1
PL	48▲3	29 =	14=	9 ▼-4 (kohandatud)
PT	63▼-3	27▲8	6▼-3	5▼-2
RO	39▼-3	37▲5	15 ▼-3 (kohandatud)	9▲1
SI	52=	22▲1	14▼-2	12▲1
SK	40▲7	29▲4	20 ▼-7 -	12▼-3
FI	69▼-1	19▲4	4▼-1	8▼-2
SE	53▼-10	24▲5	13▲5	11=

Eurobaromeetrikiiruuring550 – ELi probleemid ja prioriteedid / kohapealne töö: 25/6/2024-2/7/2024

%, baas (EL 27): n=25 658 – Kõik vastajad

▼ ▲ Trend 2024–2023 (võrdlus Eurobaromeetri kiiruuringuganr 533, august 2023)

Eurobaromeetri kiiruuring550 ELi probleemid ja prioriteedid

Kas Teie arvates kehabastab neid väärtusi kõige paremini EL, teised maailma riigid (või riikide rühmad) või mõlemad võrdset? rahu

	Euroopa Liit	Mõlemad võrdset	Teised maailma riigid	Ei tea
EL 27	45▼-2	32▲7	13▼-2	10 ▼-3 (kohandatud)
BE	44▼-5	34▲8	12▲1	11 ▼-3 (kohandatud)
BG	28▲3	44▲10	19▼-10	9 ▼-4 (kohandatud)
CZ	38▲1	34▲5	19▼-4	10▼-2
DK	38▼-11	42▲16	11▲1	9▼-6
DE	46▼-4	31▲9	12▼-1	11 ▼-4 (kohandatud)
EE	55=	27▲1	8▲1	11▼-2
IE	49▼-5	33▲9	11▼-2	7 ▼-3 (kohandatud)
EL	38▼-2	35▲9	16▼-8	11▲2
ES	50▼-2	30▲5	11▼-2	9▼-1
FR	46▼-4	30▲9	15▼-1	10 ▼-5 (kohandatud)
HR	48▼-2	32▲4	10▼-2	10▲1
IT	43▲1	31▲3	14▼-3	13▼-1
CY	44▲1	32▲7	14▼-8	11▲1
LV	48=	32▲5	9▼-3	11 ▼-3 (kohandatud)
LT	49▼-7	30▲9	11▲1	10▼-2
Luksemburg	68▲5	19▲7	6 ▼-11 (kohandatud)	7▼-1
HU	33▲2	33▲5	21 ▼-6 (kohandatud)	13▼-1
MT	48▼-4	31▲8	10 ▼-5 (kohandatud)	11▲1
NL	43▼-8	41▲16	9▼-2	8▼-5
AT	48▼-2	25▲5	16▼-1	11▼-2
PL	49▲1	34▲1	11=	6▼-2
PT	59▼-4	31▲9	4▼-2	6▼-3
RO	43▼-3	37▲5	12▼-2	8▲1
SI	55=	26▲4	10 ▼-5 (kohandatud)	9▲1
SK	35▼-3	38▲13	21 ▼-4 (kohandatud)	7 ▼-6 ►M3 - ◀
FI	62▼-3	26▲7	5▲1	7▼-5
SE	49▼-6	29▲6	11▲1	11▼-1

Eurobaromeetrikiiruuring550 – ELi probleemid ja prioriteedid / kohapealne töö: 25/6/2024-2/7/2024

%, baas (EL 27): n=25 658 – Kõik vastajad

▼ ▲ Trend 2024–2023 (võrdlus Eurobaromeetri kiiruuringuganr 533, august 2023)

Eurobaromeetri kiiruuring550 ELi probleemid ja prioriteedid

Q3.4 Kas Teie arvates kehtastab neid väärtusi kõige paremini EL, teised maailma riigid (või riikide rühmad) või mõlemad võrdselt? Edusammud ja innovatsioon

	Euroopa Liit	Mõlemad võrdselt	Teised maailma riigid	Ei tea
EL 27	29▲3	41▲7	23▼-8	7▼-2
BE	26▲2	42▲8	23 ▼-7 -	9▼-3
BG	23▲3	49▲9	23▼-10	5▼-2
CZ	25▲4	43▲9	26 ▼-10 (kohandatud)	7 ▼-3 (kohandatud)
DK	31 ▼-4 (kohandatud)	45▲7	15▲2	10 ▼-5 (kohandatud)
DE	26▲4	39▲9	26 ▼-11 (kohandatud)	9▼-2
EE	30▼-1	43▲6	18▼-2	9▼-3
IE	36▲2	42▲7	15▼-6	7 ▼-3 (kohandatud)
EL	27▲1	46▲11	22 ▼-11 (kohandatud)	5▼-2
ES	38▲6	35=	22 ▼-5 (kohandatud)	5▼-1
FR	23▲1	41▲8	28▼-6	8▼-3
HR	30▲5	41▲3	24▼-8	5 =
IT	28▲5	41▲9	26 ▼-13 (kohandatud)	6▼-2
CY	27▲1	47▲14	22 ▼-12 (kohandatud)	5▼-3
LV	25▲1	49▲7	17 ▼-5 (kohandatud)	9▼-3
LT	34▼-3	38▲6	21=	7 ▼-3 (kohandatud)
Luksemburg	21 ▼-3 (kohandatud)	37▲14	35▼-13	7▲2
HU	24▲1	48▲8	21 ▼-7 (kohandatud)	7 ▼-3 (kohandatud)
MT	30▲7	47▲12	19▼-16	4 ▼-3 (kohandatud)
NL	33▼-1	44▲11	15▼-5	9▼-5
AT	22▲2	41▲7	32▼-6	5▼-3
PL	39▲6	38▼-1	19▼-2	4 ▼-3 (kohandatud)
PT	37▲1	43▲10	17▼-8	3 ▼-3 (kohandatud)
RO	36▲3	44▲7	16▼-8	5▼-2
SI	32▲5	32▲4	31▼-8	6▼-2
SK	26▲4	44▲8	24▼-9	5▼-3
FI	34▼-2	45▲8	12▼-1	9▼-5
SE	26▼-1	43▲6	20▼-2	11 ▼-3 (kohandatud)

Eurobaromeetrikiiruuring550 – ELi probleemid ja prioriteedid / kohapealne töö: 25/6/2024-2/7/2024

%, baas (EL 27): n=25 658 – Kõik vastajad

▼▲ Trend 2024–2023 (võrdlus Eurobaromeetri kiiruuringuganr 533, august 2023)

Eurobaromeetri kiiruuring550 ELi probleemid ja prioriteedid

Q3.5 Kas Teie arvates kehabast neid väärtusi kõige paremini EL, teised maailma riigid (või riikide rühmad) või mõlemad võrdset? Põhiõiguste ja -väärtuste austamine

	Euroopa Liit	Mõlemad võrdset	Teised maailma riigid	Ei tea
EL 27	53=	28▲5	12▼-3	7 ▼-3 (kohandatud)
BE	50▼-5	32▲11	11▼-2	8 ▼-4 (kohandatud)
BG	36▲6	43▲8	15▼-12	6▼-3
CZ	40▲4	34▲6	16 ▼-7 (kohandatud)	9▼-2
DK	48▼-8	36▲13	9▲1	6▼-6
DE	57▲1	23▲5	13 ▼-3 (kohandatud)	7 ▼-3 (kohandatud)
EE	62▲4	20 =	9▼-2	9▼-3
IE	49▼-10	34▲12	10▼-2	7▼-1
EL	47▲2	33▲8	13▼-9	6▼-2
ES	60=	24 =	10 =	7▲1
FR	50▼-2	27▲9	15 ▼-4 (kohandatud)	8▼-3
HR	55▲3	30▲3	10 ▼-4 (kohandatud)	6▼-2
IT	55▲4	27▲4	13▼-6	6▼-2
CY	48▲1	31▲9	14▼-7	7 ▼-3 (kohandatud)
LV	47▲2	31▲5	10 ▼-3 (kohandatud)	12▼-4
LT	53▼-3	27▲7	11▼-2	9▼-2
Luksemburg	75▲8	15▲5	6 ▼-10 (kohandatud)	4 ▼-3 (kohandatud)
HU	38▼-2	37▲8	18▼-6	8▼-1
MT	59▼-4	27▲6	7 ▼-4 (kohandatud)	7▲1
NL	54▼-1	33▲12	7 ▼-4 (kohandatud)	6▼-6
AT	57▲1	22▲4	15▼-2	7 ▼-3 (kohandatud)
PL	51▲5	30 =	13▼-2	6▼-3
PT	63▼-8	30▲11	5▼-1	3▼-2
RO	46▲1	36▲4	13 ▼-4 (kohandatud)	6▼-1
SI	59▲4	24▲1	10 ▼-3 (kohandatud)	7▼-2
SK	40▲3	35▲7	18▼-7	8▼-2
FI	68▼-4	22▲6	5▲1	5▼-3
SE	53▼-10	27▲7	13▲5	7▼-2

Eurobaromeetrikiiruuring550 – ELi probleemid ja prioriteedid / kohapealne töö: 25/6/2024-2/7/2024

%, baas (EL 27): n=25 658 – Kõik vastajad

▼▲ Trend 2024–2023 (võrdlus Eurobaromeetri kiiruuringuganr 533, august 2023)

Eurobaromeetri kiiruuring550 ELi probleemid ja prioriteedid

6. küsimus. Kas Teie arvates kehastab neid väärtusi kõige paremini EL, teised maailma riigid (või riikide rühmad) või mõlemad võrdset? Tolerantsus ja avatus teiste suhtes

	Euroopa Liit	Mõlemad võrdset	Teised maailma riigid	Ei tea
EL 27	48▼-2	30▲6	13▼-2	9▼-2
BE	44▼-4	33▲10	12▼-3	12▼-3
BG	37▲5	41▲9	14 ▼-14 (kohandatud)	8=
CZ	34▲1	34▲5	19▼-5	13▼-1
DK	39▼-10	38▲11	12▲3	11 ▼-4 (kohandatud)
DE	49▼-4	27▲7	13▼-2	10▼-1
EE	57▲2	24 =	8▼-1	11▼-2
IE	50▼-5	31▲8	10 ▼-3 (kohandatud)	9▲1
EL	45▲1	34▲10	14▼-9	7▼-2
ES	55▼-3	26▲3	10▼-2	9▲1
FR	43▼-2	29▲5	17▼-1	11 ▼-3 (kohandatud)
HR	52▲1	31▲3	12▼-2	5▼-2
IT	48=	28▲5	16 ▼-3 (kohandatud)	8▼-2
CY	47=	30▲4	13▼-6	11▲2
LV	43=	30▲3	10 ▼-3 (kohandatud)	18=
LT	52▼-5	28▲8	11▼-1	10 ▼-3 (kohandatud)
Luksemburg	66▲2	17▲3	7 ▼-6 ►M3 - ◀	10▲1
HU	38▲3	32▲2	21 ▼-4 (kohandatud)	10▼-1
MT	59▼-1	27▲5	6▼-3	8=
NL	45▼-8	36▲14	9▼-2	9 ▼-4 (kohandatud)
AT	49▲1	28▲6	14 ▼-4 (kohandatud)	9▼-2
PL	53▲6	29▼-2	11 ▼-3 (kohandatud)	7▼-2
PT	63▼-4	27▲6	6=	4▼-2
RO	45▼-1	36▲4	13▼-2	6▼-1
SI	54▲1	27▲4	12▼-4	8▼-1
SK	37▲2	35▲9	19▼-6	9▼-5
FI	56▼-7	28▲9	5▼-1	11▼-1
SE	42▼-14	32▲9	13▲3	14▲1

Eurobaromeetrikiiruuring550 – ELi probleemid ja prioriteedid / kohapealne töö: 25/6/2024-2/7/2024

%, baas (EL 27): n=25 658 – Kõik vastajad

▼▲ Trend 2024–2023 (võrdlus Eurobaromeetri kiiruuringuganr 533, august 2023)

Eurobaromeetri kiiruuring550 ELi probleemid ja prioriteedid

Q3.7 Kas Teie arvates kehabastab neid väärtusi kõige paremini EL, teised maailma riigid (või riikide rühmad) või mõlemad võrdset? Austus ajaloo ja selle õppetundide vastu

	Euroopa Liit	Mõlemad võrdset	Teised maailma riigid	Ei tea
EL 27	37▼-1	35▲6	17 ▼-3 (kohandatud)	12▼-1
BE	32▼-8	37▲7	17=	15▲1
BG	28▲5	39▲10	26▼-12	8 ▼-4 (kohandatud)
CZ	28▲1	32▲2	26▼-2	14▼-1
DK	31▼-8	42▲13	11=	16▼-5
DE	36=	34▲6	16▼-5	15▼-1
EE	42▼-2	33▲6	12▼-3	14▼-1
IE	38▼-5	41▲14	12▼-6	8▼-3
EL	33▼-1	37▲7	21 ▼-6 (kohandatud)	10▼-1
ES	44▲2	32▲3	14 ▼-4 (kohandatud)	11▼-1
FR	37▼-4	29▲6	21=	13▼-1
HR	46▲2	34▲4	12▼-4	7 ▼-3 (kohandatud)
IT	44=	32▲4	14 ▼-4 (kohandatud)	10 =
CY	31 ▼-4 (kohandatud)	41▲14	17▼-9	11▼-2
LV	35▲5	37▲3	13 ▼-4 (kohandatud)	15 ▼-4 (kohandatud)
LT	39▼-5	39▲10	12▼-3	11 ▼-3 (kohandatud)
Luksemburg	47▼-1	29▲10	11▼-9	14=
HU	26 =	45▲10	20▼-8	10▼-2
MT	44▲7	34=	12▼-8	10▲1
NL	28 ▼-4 (kohandatud)	44▲13	15▼-5	13▼-5
AT	38=	32▲6	19▼-2	11 ▼-4 (kohandatud)
PL	31▲1	37▲2	22▲1	10 ▼-4 (kohandatud)
PT	48▼-8	37▲10	9▼-1	7▼-1
RO	32▼-4	44▲9	16 ▼-4 (kohandatud)	9▼-1
SI	40▲1	33▲6	17▼-6	10▼-1
SK	32▲1	35▲5	24 ▼-3 (kohandatud)	9▼-3
FI	40 ▼-7 (kohandatud)	38▲11	9▲1	13▼-5
SE	33▼-7	35▲7	16▲2	16▼-2

Eurobaromeetrikiiruuring550 – ELi probleemid ja prioriteedid / kohapealne töö: 25/6/2024-2/7/2024

%, baas (EL 27): n=25 658 – Kõik vastajad

▼ ▲ Trend 2024-2023 (võrdlus Flash Eurobaromeetriga 533, august 2023)

Eurobaromeetri kiiruuring550 ELi probleemid ja prioriteedid

Q3.8 Kas Teie arvates kehtastab neid väärtusi kõige paremini EL, teised maailma riigid (või riikide rühmad) või mõlemad võrdset? Solidaarsus ELi-siseste ja -väliste riikidega

	Euroopa Liit	Mõlemad võrdset	Teised maailma riigid	Ei tea
EL 27	48▲2	30▲4	12▼-2	10 ▼-4 (kohandatud)
BE	47▼-1	30▲5	12▼-1	11 ▼-3 (kohandatud)
BG	37▲7	39▲7	15▼-8	9▼-6
CZ	38▲5	36▲4	12▼-6	14▼-3
DK	37▼-2	39▲10	11=	13▼-8
DE	48=	30▲5	14=	9 ▼-4 (kohandatud)
EE	53▲2	22▲1	7▼-1	18▼-2
IE	48▼-2	34▲10	10 ▼-4 (kohandatud)	8 ▼-4 (kohandatud)
EL	39▲2	34▲6	16▼-8	11▼-1
ES	52=	28▲1	11▼-2	9 =
FR	48▲4	28▲4	12▼-4	12▼-5
HR	55▲3	27▲2	9 ▼-4 (kohandatud)	8▼-1
IT	49▲4	29▲3	13 ▼-4 (kohandatud)	10 ▼-3 (kohandatud)
CY	48▲5	32▲7	12▼-9	9▼-3
LV	48▲8	32▲1	6▼-2	14▼-7
LT	46▼-1	30▲6	10▼-1	14 ▼-4 (kohandatud)
Luksemburg	58▲1	25▲7	8 ▼-4 (kohandatud)	9 ▼-4 (kohandatud)
HU	41▲4	31▲4	15▼-6	12▼-2
MT	47▼-4	31▲3	9▼-3	13▲4
NL	47▼-3	35▲11	8▼-2	10 ▼-7 (kohandatud)
AT	47▲3	28▲2	15▼-1	10 ▼-4 (kohandatud)
PL	48▲8	32▼-1	11▼-2	10 ▼-5 (kohandatud)
PT	59▼-8	31▲11	6=	4 ▼-3 (kohandatud)
RO	45▼-2	37▲5	12▼-1	6▼-2
SI	62▲3	22▲1	9 ▼-4 (kohandatud)	8=
SK	40=	36▲10	15 ▼-3 (kohandatud)	9▼-7
FI	58▲1	24▲6	6▲1	12 ▼-7 (kohandatud)
SE	44▼-8	29▲8	12▲2	15▼-2

Eurobaromeetrikiiruuring550 – ELi probleemid ja prioriteedid / kohapealne töö: 25/6/2024-2/7/2024

%, baas (EL 27): n=25 658 – Kõik vastajad

▼▲ Trend 2024–2023 (võrdlus Eurobaromeetri kiiruuringuganr 533, august 2023)

Eurobaromeetri kiiruuring550 ELi probleemid ja prioriteedid

Q3_9 Kas Teie arvates kehastab neid väärtusi kõige paremini EL, teised maailma riigid (või riikide rühmad) või mõlemad võrdselt? Sõna- ja väljendusvabadus

	Euroopa Liit	Mõlemad võrdselt	Teised maailma riigid	Ei tea
EL 27	53	28	13	7
BE	52	29	12	8
BG	35	39	19	8
CZ	36	35	20	9
DK	51	35	9	5
DE	56	25	12	8
EE	62	20	10	8
IE	49	33	12	7
EL	46	35	13	6
ES	56	26	11	7
FR	53	25	13	8
HR	51	32	12	5
IT	55	28	12	5
CY	50	33	12	6
LV	49	28	12	11
LT	55	28	9	8
Luksemburg	72	17	6	5
HU	38	35	18	10
MT	58	26	8	8
NL	59	29	9	4
AT	55	26	14	6
PL	47	32	15	6
PT	65	26	6	3
RO	47	38	11	4
SI	60	24	11	5
SK	38	34	21	7
FI	68	22	5	5
SE	56	26	11	7

Eurobaromeetrikiiruuring550 – ELi probleemid ja prioriteedid / kohapealne töö: 25/6/2024-2/7/2024

%, baas (EL 27): n=25 658 – Kõik vastajad

Eurobaromeetri kiiruuring550 ELi probleemid ja prioriteedid

Q3_10 Kas Teie arvates kehastab neid väärtusi kõige paremini EL, teised maailma riigid (või riikide rühmad) või mõlemad võrdselt? Kodanike majandus- ja kaubandushuvide esindamine maailmas

	Euroopa Liit	Mõlemad võrdselt	Teised maailma riigid	Ei tea
EL 27	35	35	18	13
BE	35	35	17	12
BG	31	43	17	10
CZ	32	32	23	14
DK	37	37	11	14
DE	35	33	19	13
EE	35	37	15	13
IE	48	32	10	9
EL	29	39	20	12
ES	40	32	17	12
FR	29	34	20	17
HR	40	34	17	9
IT	29	37	20	14
CY	32	36	21	11
LV	33	37	12	18
LT	41	31	13	15
Luksemburg	48	25	14	14
HU	33	36	20	11
MT	43	34	12	12
NL	36	45	10	9
AT	33	34	24	10
PL	42	34	15	9
PT	42	39	11	9
RO	39	38	15	8
SI	40	29	22	10
SK	32	38	22	8
FI	39	36	12	14
SE	38	29	17	17

Eurobaromeetrikiiruuring550 – ELi probleemid ja prioriteedid / kohapealne töö:
25/6/2024-2/7/2024

%, baas (EL 27): n=25 658 – Kõik vastajad

Eurobaromeetri kiiruuring550 ELi probleemid ja prioriteedid

4. küsimus Millised järgmistest probleemidest on Teie arvates praegu ELi ees seisvad peamised probleemid? Palun valige kuni kolm vastust. [Mitmesugused vastused]

	Sõda Ukrainas	Ebaseaduslik ränne	Keskkonnaküsimused ja kliimamuutused	Elukallidus	Terrorism ja julgeolekuküsimused	Sotsiaalse ebavõrdsus	Konflikt Lähis-Idas	Ebapiisav majanduskasv	Väärinfo ja infoga manipuleerimine	Digitehnoloogia mõjud ühiskonnas	Muu	Puudub	Ei tea
EL 27	50	41	35	32	29	21	20	19	19	8	1	1	1
BE	51	38	39	31	27	20	20	18	17	8	2	1	1
BG	54	43	26	26	25	26	19	25	25	7	1	1	1
CZ	54	54	26	20	31	13	13	22	23	8	1	2	2
DK	58	37	45	16	32	16	24	9	18	14	2	1	2
DE	49	40	36	27	34	23	22	17	18	6	2	1	1
EE	63	44	16	46	27	20	12	30	19	5	2	0	1
IE	52	45	30	51	21	13	29	11	17	7	1	0	1
EL	33	46	32	54	29	23	17	23	15	5	1	1	1
ES	43	42	35	36	24	25	23	21	21	8	2	0	1
FR	45	42	34	37	37	19	16	24	20	7	1	1	0
HR	58	51	26	37	27	16	16	24	18	7	1	1	1
IT	48	38	43	34	14	24	26	24	13	9	1	1	1
CY	28	64	28	48	35	19	23	19	11	4	1	1	1
LV	63	35	16	36	30	24	14	25	27	5	1	0	2
LT	74	48	24	17	35	17	20	12	25	5	0	0	1
Luksemburg	58	35	36	32	29	28	22	10	21	8	2	0	1
HU	62	33	33	24	30	29	17	19	20	6	1	1	2
MT	53	52	47	51	20	7	24	11	14	6	2	1	1
NL	56	40	48	27	27	16	21	8	21	10	2	1	1
AT	42	48	35	33	33	22	15	18	19	6	2	0	1
PL	56	51	30	29	30	15	15	16	24	9	1	1	2
PT	59	50	32	29	30	23	26	17	15	5	1	0	0
RO	52	33	29	34	36	18	14	21	21	10	1	1	2
SI	52	52	34	32	25	15	25	17	19	6	1	1	1
SK	53	41	26	28	25	24	13	24	30	12	1	1	1
FI	69	23	36	27	41	17	20	18	22	6	1	1	1
SE	58	32	41	18	44	15	20	11	26	8	2	1	1

Eurobaromeetrikiiruuring550 – ELi probleemid ja prioriteedid / kohapealne töö: 25/6/2024-2/7/2024

%, baas (EL 27): n=25 658 – Kõik vastajad

Eurobaromeetri kiiruuring550 ELi probleemid ja prioriteedid

Q5 Millised järgmistest on Teie arvates peamised ülemaailmsed väljakutsed ELi tuleviku jaoks? Palun valige kuni kolm vastust. [Mittesugused vastused]

	Konfliktid maailmas	Kliimamuutused ja keskkonnapüsimused	Ebaseaduslik ränne	Terrorism	Jaotus riikidevahelises ülemaailmses suhetes	Küber- ja hübriidohud ning konfliktide uued vormid	Oht, et EL kaotab oma majandusliku sõltumatuse	Organiseeritud kuritegevus	Euroopa elanikkonna osakaalu vähenemine maailmas	Uutest tehnoloogiatest tulenevad riskid	Muud	Puudub	Ei tea
EL 27	44	42	40	27	25	23	22	17	14	11	2	1	2
BE	44	40	34	29	20	26	22	22	9	13	2	1	2
BG	37	28	40	27	33	23	32	17	23	9	1	1	2
CZ	37	28	52	31	22	22	26	14	16	10	1	1	3
DK	42	48	31	25	24	42	12	21	11	12	2	0	2
DE	44	43	39	28	27	23	23	20	9	9	2	1	2
EE	47	26	45	24	40	31	26	11	22	9	1	0	1
IE	48	43	44	25	31	23	18	17	11	9	1	0	1
EL	41	38	41	30	33	11	26	16	25	9	1	0	2
ES	43	43	42	26	26	24	22	15	14	13	3	0	2
FR	40	40	40	32	24	26	26	17	13	10	2	1	2
HR	42	36	42	31	27	18	28	23	21	9	1	1	1
IT	48	51	39	17	28	18	19	12	16	14	2	1	1
CY	42	36	60	33	34	13	29	9	15	5	1	1	1
LV	50	24	33	20	30	36	21	13	21	11	1	0	4
LT	55	30	39	25	40	29	16	9	20	5	1	1	1
Lukse mburg	52	42	37	24	29	21	30	20	6	9	2	0	2
HU	39	44	30	26	27	22	26	16	24	10	2	1	2
MT	50	59	52	19	21	16	16	19	18	8	1	1	2
NL	49	50	32	28	17	29	19	16	5	15	2	1	2
AT	39	39	43	27	24	19	27	20	14	11	2	1	2
PL	45	34	50	27	25	27	18	11	17	11	1	1	2
PT	55	44	47	31	23	22	21	15	16	7	1	0	1
RO	47	32	33	32	23	23	23	22	20	8	1	1	2
SI	40	38	49	25	16	28	30	20	17	10	1	1	2
SK	38	35	42	24	24	28	29	13	18	13	1	1	2
FI	52	41	23	31	22	34	23	23	13	8	1	0	1
SE	43	45	30	34	21	20	13	41	7	11	1	1	2

Eurobaromeetrikiiruuring550 – ELi probleemid ja prioriteedid / kohapealne töö: 25/6/2024-2/7/2024

%, baas (EL 27): n=25 658 – Kõik vastajad

Eurobaromeetri kiiruuring550 ELi probleemid ja prioriteedid

küsimus. Milliseid järgmistest valdkondadest peaks EL Teie arvates esmajärjekorras käsitlema? Palun valige kuni kolm vastust. [Mitmesugused vastused]

	Keskkond ja kliimamuutused	Ebaseaduslik ränne	Juhtole ja kaitse	Sõda Ukrainas	Rahvete rvis	Töökohtad, sotsiaalne võrdõiguslikkus ja oskused	Demokraatia ja õigusriik	Põllumajandus ja toiduga kindlustatus	Energia	Majandus ja riigi rahandus	Haridus ja koostöö	Tööstus ja konkurentsivõime	Teadus, uuringud ja innovatsioon	Kaubandus	Digiülemin	Muud	Puudub	Ei tea
EL 27	33	33	29	25	21	20	18	18	17	15	13	11	8	6	5	1	1	1
BE	34	32	31	23	19	20	15	19	17	17	14	7	6	5	4	1	1	1
BG	22	22	27	21	31	27	23	18	16	20	25	11	5	5	3	1	1	1
CZ	17	45	33	30	17	13	12	21	28	13	6	13	7	6	4	1	0	1
DK	45	25	32	34	14	13	24	13	16	9	9	10	8	10	7	1	1	2
DE	36	35	31	24	16	15	23	12	15	9	16	16	8	6	9	1	0	1
EE	11	32	52	46	11	22	10	20	22	19	9	18	7	4	2	0	0	1
IE	30	41	22	32	23	21	16	16	18	19	10	5	6	7	3	1	0	1
EL	28	31	25	14	28	23	27	18	21	28	12	8	6	6	3	0	1	1
ES	35	35	22	23	24	26	18	19	11	17	14	10	11	5	5	1	0	2
FR	34	36	31	19	20	16	15	27	19	17	14	12	6	5	4	0	1	1
HR	28	32	29	24	23	24	19	33	19	19	11	10	5	5	3	1	0	1
IT	40	27	20	29	26	26	15	13	18	17	9	8	10	6	6	1	0	1
CY	30	50	32	12	24	19	20	11	10	31	14	6	6	5	4	0	1	1
LV	12	25	45	41	18	27	10	17	15	19	12	15	6	6	2	1	1	2
LT	18	32	51	48	14	20	13	10	14	18	9	8	5	4	2	1	0	1
Luksemburg	37	31	38	19	13	30	21	13	16	11	18	11	12	2	5	0	0	2
HU	29	19	26	18	25	25	28	22	18	12	17	12	9	5	5	1	0	2
MT	48	41	23	23	19	20	16	21	20	18	15	7	6	5	4	1	0	0
NL	41	37	34	30	16	17	16	17	16	11	13	5	3	5	8	1	1	1
AT	33	41	26	19	23	18	19	17	15	11	14	14	10	5	6	1	1	1
PL	25	41	38	30	15	16	15	22	22	15	6	8	5	4	4	0	1	2
PT	32	39	37	29	24	31	15	14	10	17	14	7	6	4	3	1	0	1
RO	24	17	36	21	26	23	23	23	18	19	16	8	9	7	6	0	0	1
SI	28	36	23	18	29	27	17	32	18	17	7	11	6	6	4	1	1	1
SK	23	24	27	19	25	26	20	31	22	17	9	12	10	6	3	1	1	1
FI	29	17	45	42	15	21	22	18	11	18	8	13	7	5	3	1	0	2
SE	39	31	33	37	14	19	22	11	16	13	8	8	9	9	3	1	1	1

Eurobaromeetrikiiruuring550 – ELi probleemid ja prioriteedid / kohapealne töö: 25/6/2024-2/7/2024

%, baas (EL 27): n=25 658 – Kõik vastajad

Eurobaromeetri kiiruuring550 ELi probleemid ja prioriteedid

Q7 Millised järgmistest on Teie arvates kõige tõsisemad ohud demokraatiale ELis? Palun valige kuni kolm vastust. [Mitmesugused vastused]

	Kasvav usaldamatus ja skeptitsism demokraatlike institutsioonide suhtes	Vale ja/või eksitav teave, mis ringleb üldiselt internetis ja väljaspool seda	Propagand ning vale ja/või eksitav teave mittedemokraatlikust välisallikast	Varjatud välissekkumine [Riigi] poliitikasse ja majandusse, sealhulgas riigisiseste osalejate rahastamise kaudu	Tavakodanike vähene kaasatus ja huvi poliitika ja valimiste vastu	Kodanikel puuduvad võimalused oma arvamuse avaldamiseks	Valijate vähene teadlikkus demokraatlike protsesside toimimisest	Valimistaristu või - protsesside, näiteks küberrünnete destabiliseerimine	Meedia vabaduse ja meedia mitmekesisuse puudumine	Valimissüsteemi puudulik usaldus väärsus	Muud	Puudub	Ei tea
EL 27	36	34	31	30	27	20	19	17	16	12	2	2	5
BE	28	31	29	33	23	21	20	18	15	13	3	2	6
BG	41	26	25	49	29	21	17	14	18	22	2	2	2
CZ	35	36	27	33	20	22	15	17	16	7	3	2	5
DK	32	35	35	28	26	18	18	22	12	8	2	1	8
DE	39	35	34	30	21	21	22	20	12	8	3	2	5
EE	41	39	41	34	32	18	16	11	13	20	1	1	3
IE	29	43	36	29	26	20	24	19	15	12	2	1	3
EL	37	27	23	28	41	19	23	11	26	18	1	1	4
ES	42	37	29	28	27	14	17	16	21	15	3	2	4
FR	27	32	32	30	31	22	20	18	13	13	2	2	5
HR	38	35	25	35	37	24	27	11	17	13	1	1	3
IT	42	25	23	27	36	26	16	14	20	11	1	1	4
CY	42	28	20	26	35	23	26	9	18	17	1	2	5
LV	37	31	36	40	38	19	17	7	15	6	1	1	5
LT	34	35	50	33	30	12	15	15	11	13	1	0	3
Luks embu rg	47	42	32	27	31	18	28	10	11	5	3	1	4
HU	24	42	30	31	17	19	18	11	26	26	3	1	5
MT	37	46	29	23	32	23	29	8	17	13	2	2	3
NL	39	39	33	33	20	13	17	19	12	7	3	2	7
AT	40	37	32	27	23	25	26	14	14	9	3	1	2
PL	34	37	37	30	22	17	17	18	20	19	1	1	4
PT	44	36	30	31	40	16	23	15	14	11	1	1	3
RO	41	39	34	27	20	16	26	17	16	15	2	1	3
SI	44	37	28	38	24	21	12	13	25	13	3	1	4
SK	33	45	38	37	19	20	15	13	21	9	1	1	4
FI	37	40	38	25	33	14	13	18	14	8	2	1	5
SE	26	40	36	30	25	18	21	15	17	9	3	1	7

Eurobaromeetrikiiruuring550 – ELi probleemid ja prioriteedid / kohapealne töö: 25/6/2024-2/7/2024

%, baas (EL 27): n=25 658 – Kõik vastajad

Eurobaromeetri kiiruuring550 ELi probleemid ja prioriteedid

Q8 Kui kindel olete ELi demokraatia tugevuses järgmise viie aasta jooksul?

	Väga enesekindel	Mõnevõrra enesekindel	Mõnevõrra ebakindel	Väga ebakindel	Ei tea
EL 27	10	45	28	13	4
BE	6	44	32	13	5
BG	12	40	23	21	4
CZ	9	38	31	17	6
DK	15	47	24	6	7
DE	9	49	25	13	4
EE	9	46	27	15	3
IE	19	50	19	8	4
EL	13	36	32	16	3
ES	12	40	35	12	2
FR	8	39	32	16	5
HR	10	53	21	14	2
IT	7	49	29	10	5
CY	12	41	36	9	2
LV	8	53	24	10	6
LT	18	58	16	6	2
Luksemburg	5	52	34	7	3
HU	14	36	27	19	3
MT	10	60	17	9	5
NL	12	49	27	9	4
AT	8	44	33	12	3
PL	9	44	25	17	5
PT	14	58	20	7	1
RO	21	47	22	8	3
SI	6	31	39	20	4
SK	10	44	29	13	5
FI	9	61	21	6	4
SE	12	51	22	10	5

Eurobaromeetrikiiruuring550 – ELi probleemid ja prioriteedid / kohapealne töö: 25/6/2024-2/7/2024

%, baas (EL 27): n=25 658 – Kõik vastajad

Eurobaromeetri kiiruuring550 ELi probleemid ja prioriteedid

Q9 Kui kindel olete ELi majanduse toimimises järgmise viie aasta jooksul?

	Väga enesekindel	Mõnevõrra enesekindel	Mõnevõrra ebakindel	Väga ebakindel	Ei tea
EL 27	8	42	32	13	4
BE	5	39	37	13	5
BG	11	43	25	20	2
CZ	9	36	27	26	2
DK	11	45	29	7	8
DE	7	44	30	12	6
EE	5	39	34	19	3
IE	17	50	23	7	4
EL	8	32	37	20	3
ES	9	37	39	13	2
FR	8	33	39	16	4
HR	10	56	22	11	1
IT	5	47	33	10	6
CY	4	32	45	16	4
LV	6	48	31	8	6
LT	17	61	14	6	2
Luksemburg	4	51	35	7	4
HU	12	39	29	18	3
MT	9	56	22	7	6
NL	8	50	30	9	3
AT	8	40	36	12	4
PL	8	43	26	17	7
PT	12	56	25	7	1
RO	19	49	23	8	3
SI	6	36	38	17	3
SK	7	43	31	14	5
FI	7	55	26	7	5
SE	10	47	25	10	8

Eurobaromeetrikiiruuring550 – ELi probleemid ja prioriteedid / kohapealne töö: 25/6/2024-2/7/2024

%, baas (EL 27): n=25 658 – Kõik vastajad

Eurobaromeetri kiiruuring550 ELi probleemid ja prioriteedid

Q10 Kui mures olete ELi julgeoleku pärast järgmisel viiel aastal?

	Väga mures	Mõnevõrra mures	Ei ole väga mures	Ei ole üldse mures	Ei tea
EL 27	17	47	26	6	4
BE	19	48	24	6	3
BG	18	45	26	9	3
CZ	24	44	22	7	3
DK	13	50	28	4	5
DE	15	43	31	6	5
EE	16	48	28	5	3
IE	20	47	23	6	4
EL	19	47	24	8	2
ES	19	48	26	5	2
FR	23	48	21	6	3
HR	19	51	22	6	2
IT	11	48	30	5	5
CY	21	52	21	5	1
LV	28	44	20	5	3
LT	18	55	18	8	2
Luksemburg	17	53	23	3	3
HU	18	48	22	9	4
MT	19	47	27	4	3
NL	11	48	32	6	3
AT	20	47	23	7	3
PL	23	48	17	8	5
PT	17	60	20	3	1
RO	18	49	25	6	2
SI	16	42	32	6	3
SK	15	48	27	7	4
FI	11	43	38	4	4
SE	10	37	38	9	6

Eurobaromeetrikiiruuring550 – ELi probleemid ja prioriteedid / kohapealne töö: 25/6/2024-2/7/2024

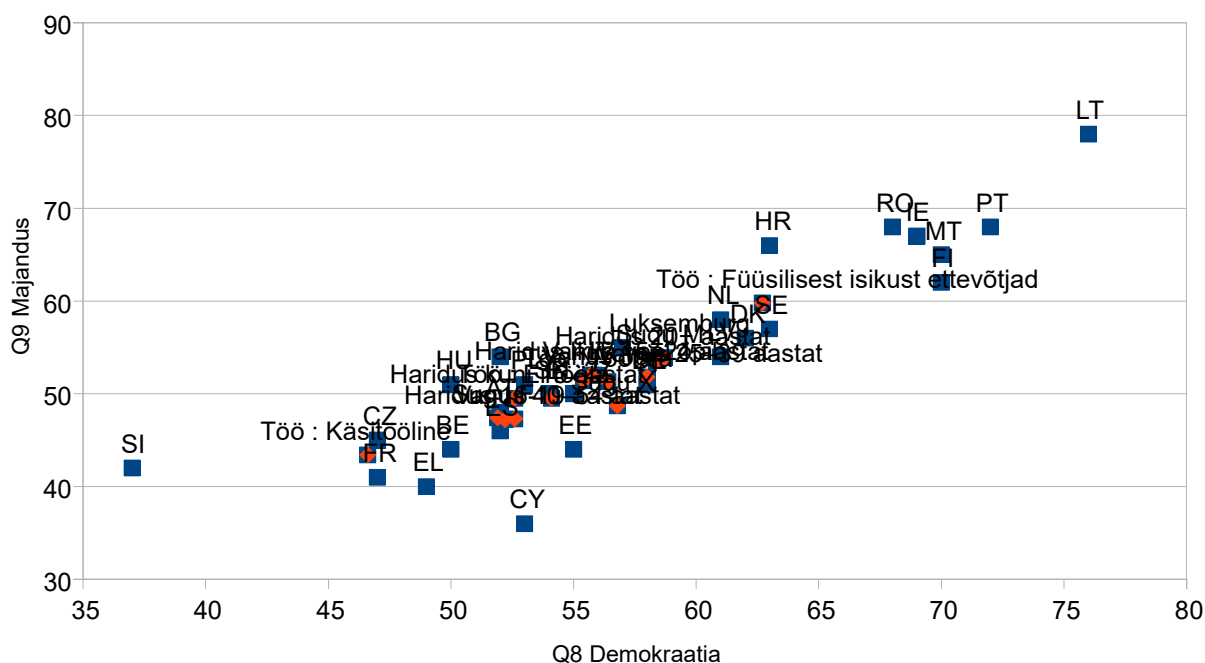
%, baas (EL 27): n=25 658 – Kõik vastajad

Märkused

Nüüdseks on väljakujunenud tavaks, et Eurobaromeetri aruanded on ainult inglise keeles. Seni oli .xls andmefailidel tekst (küsimuste sõnastus, erinevad võimalikud vastused, kategooriate nimed jne) kahes keeles, prantsuse ja inglise keeles. Prantsuse keeles oli inimeste arv, kes andsid konkreetse vastuse, ja inglise keeles vastavad protsendid. Käesoleva aruande andmefailides on ainult inglise keel. Kas see on üksikjuhtum või on see uue tegutsemisviisi algus? Kas see üks keel tähendab ühtainsat mõtteviisi?

Prantslased on kõige pessimistlikumad. Nad on Euroopa Liidu tuleviku suhtes kõige pessimistlikumad (1. kvartal). Nende pessimismi taset ületab ainult sloveenide ja tšehhide pessimism küsimuses Q8 (usaldus ELi demokraatiatugevuse vastu). Neid ületavad ainult kreeklased ja küproslased üheksandas kvartalis (usaldus ELi majanduse tulemuslikkuse vastu).

Võib joonistada XY-graafiku usaldusest demokraatia ja ELi majanduse vastu. Nagu sageli juhtub, on eriarvamused rahvusrühmade vahel suuremad kui sotsiaalsete rühmade vahel.



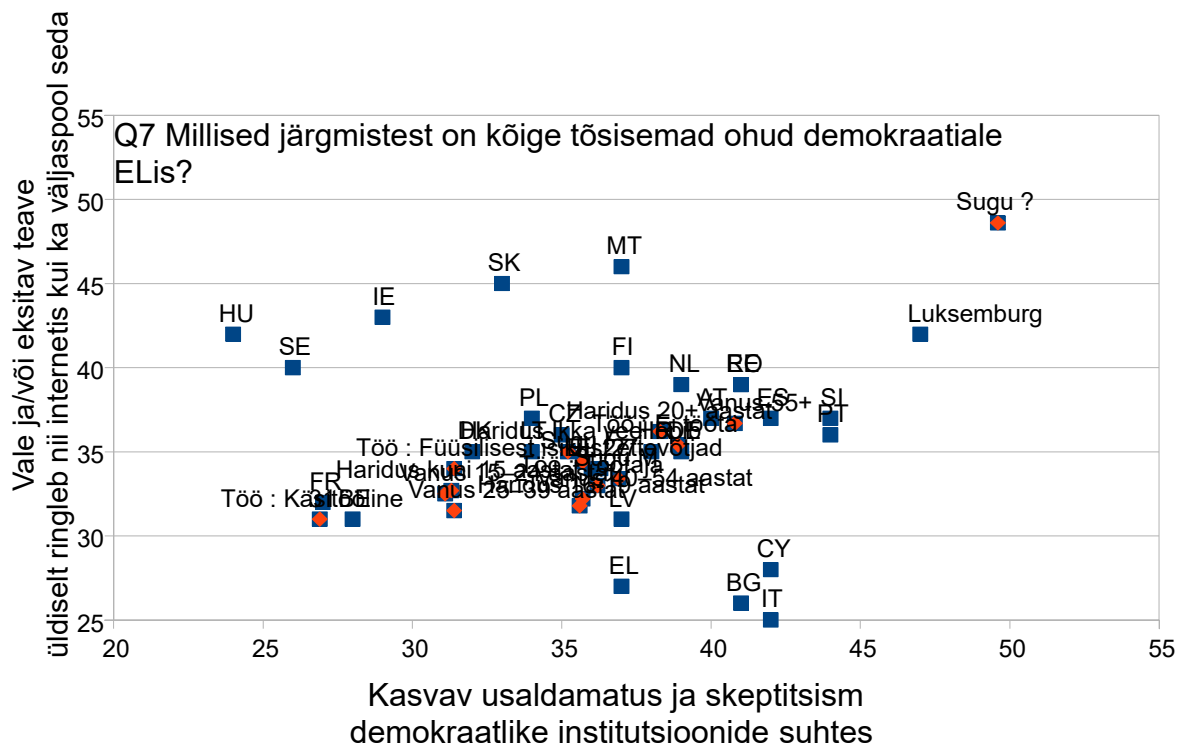
On mõned huvitavad erandid. Küsimuses nr 7 küsitakse, millised on kõige murettekitavamad ohud demokraatiale ELis, ning kaks kõige sagedamini nimetatud vastust on 1) usaldamatus ja skeptitsism demokraatlike institutsioonide suhtes ning 2) vale ja/või eksitava teabe levitamine.

Mis puudutab usaldamatust ja skeptitsismi, siis eri ühiskonnarühmade arvamuste varieeruvus on samas suurusjärgus kui riikide puhul: 25-50% tsitaatidest. Teisest küljest varieerub eksitava teabe levitamisel hinnapakkumiste vahemik riikide vahel 25-47 %, mis on palju rohkem kui sotsiaalsete rühmade vahel, jäädes vahemikku 31-37 %.

Märkimisväärne erand on määratlemata soost/soost inimeste rühm, kellest peaaegu 50 % viitab usaldamatusele ja skeptitsismile ning peaaegu sama suur osa vale või eksitava teabe levitamisele: see rühm asub seega graafikul väga kõrgel ja väga kaugel paremal. Seevastu inimestel, kes määratlevad end oma tavapärase soo järgi (mees või naine), on keskmisele väga lähedased

Eurobaromeetri kiiruuring550 ELi probleemid ja prioriteedid

arvamused. "Mittebinaarsed" inimesed moodustavad seega rühma, millel on teistest küsitletutest väga erinev arvamus, kuid see on väike rühm (umbes 50 inimest rohkem kui 25 000 küsitletud



inimesest).

Kokkuvõtteks: mis on inimeste arvates Euroopa Liidu prioriteedid?

1) Neljandas ja viiendas küsimuses öeldakse, et peamised probleemid, millega Euroopa Liit praegu (või lähiaastatel) silmitsi seisab, on konfliktid Ukrainas ja kogu maailmas, kliimamuutused ja keskkonküsümused ning ebaseaduslik ränne.

Küsimuses nr 6 öeldakse, et kõigepealt tuleb tegeleda keskkonna ja kliimamuutustega.

Nende küsimuste puhul tulevad neljanda, viienda ja kuuenda kvartali elukallidus, terrorism, ebavõrdsus, desinformatsioon, digitehnoloogia... alles hiljem.

2) Teises küsimuses märgitakse, et Euroopa Liidu peamine väärtus on "ELi austus demokraatia, inimõiguste ja õigusi vastu". Eurooplased ütlevad selgelt, et demokraatia on eelis, mitte vastutus.

3) Küsimuses 7 öeldakse, et peamised ohud demokraatiale on seotud teabega. Peamised ohud on usaldamatus ja skeptitsism ning vale või eksitava teabe levitamine. Meedia usaldusväärse, vabaduse või mitmekesisuse puudumine on palju vähem oluline, nagu ka huvi puudumine demokraatlike protsesside vastu ja nende tundmine.

Jah, Euroopa Liidu elanikud tahavad demokraatlikus elus osaleda, kuid nad vajavad asjakohast teavet, mida nad saavad üksteisega vabalt vahetada.

Eurobaromeetri kiiruuring550 ELi probleemid ja prioriteedid

Selle saavutamiseks vajavad nad õiglast ühist keelt, esperanto keelt.