



Izazovi i prioriteti EU-a

Izvješće EUROBAROMETERA lipanj – srpanj 2024.

FLASH EUROBAROMETER 550



FlashEurobarometar 550 Izazovi i prioriteti EU-a

Istraživanje koje je proveo Ipsos za europske javne poslove na zahtjev Europske komisije, Glavna uprava za komunikaciju

Anketa koju koordinira Europska komisija, Glavna uprava za komunikaciju (Odjel za praćenje medija i Eurobarometar Glavne uprave za komunikaciju)

Ovaj dokument ne predstavlja stajalište Europske komisije. Tumačenja i mišljenja sadržana u njemu isključivo su autorova.

Naziv projekta	FlashEurobarometar 550 – Izazovi i prioriteti EU-a Izvešće HR
Kataloški broj	NA-05-24-587-EN-N
ISBN	978-92-68-19576-5 doi:10.2775/66736

© Europska unija, 2024.

<https://europa.eu/eurobarometer>



Dokument koji je pripremio Pierre Dieumegard za [ranto Europa-Demokracija-Espe](#)

Svrha ovog "privremenog" dokumenta je omogućiti većem broju ljudi u Europskoj uniji da postanu svjesni dokumenata koje je proizvela Europska unija (i koji se financiraju njihovim porezima).

Ako nema prijevoda, građani su isključeni iz rasprave.

Ovaj dokument „Eurobarometar“ [postojao je samo na engleskom jeziku](#) u PDF datoteci. Iz početne datoteke stvorilismo odt-datoteku, koju je pripremio softver Libre Office, za strojno prevođenje na druge jezike. Rezultati su sada [dostupni na svim službenim jezicima](#).

Poželjno je da uprava EU-a preuzme prijevod važnih dokumenata. „Važni dokumenti“ nisu samo zakoni i propisi, već i važne informacije potrebne za zajedničko donošenje informiranih odluka.

Kako bismo zajedno raspravljali o zajedničkoj budućnosti i omogućili pouzdane prijevode, međunarodni jezik esperanto bio bi vrlo koristan zbog svoje jednostavnosti, pravilnosti i točnosti.

Kontaktirajte nas:

[Kontakt \(europokune.eu\)](mailto:europokune.eu)

<https://e-d-e.org/-Kontakti-EDE>

Sadržaj

Uvod.....	4
Glavni nalazi.....	5
1. Optimizam u pogledu budućnosti EU-a.....	7
2. Prednosti, izazovi i prioriteti EU-a.....	9
2.1. Percepcija o prednostima EU-a.....	9
2.2. Mišljenja o trenutnim glavnim izazovima EU-a.....	13
2.3. Stajališta o područjima kojima bi se EU trebao posvetiti kao prioritetu.....	17
3. Percipirani globalni izazovi za budućnost EU-a.....	21
4. Demokracija u EU-u.....	26
4.1. Percipirane prijetnje demokraciji u EU-u.....	26
4.2. Očekivana snaga demokracije EU-a.....	30
5. Izgledi za EU: gospodarstvo i sigurnost.....	31
5.1. Povjerenje u gospodarstvo EU-a.....	31
5.2. Zabrinutost zbog sigurnosti EU-a.....	33
6. Vrijednosti koje EU najbolje utjelovljuje.....	34
Tehničke specifikacije.....	38
Upitnik.....	40
Prilog s podacima.....	45
Primjedbe.....	64

Uvod

Ovo istraživanje Flash Eurobarometra pruža pregled percepcije i očekivanja građana EU-a u pogledu budućnosti Europske unije (EU). U njemu se razmatraju ključne teme, kao što su: (1) optimizam u pogledu budućnosti EU-a, (2) percipirane prednosti i izazovi EU-a, (3) prioritetna područja za EU, (4) globalni izazovi koji utječu na EU, (5) stanje demokracije u EU-u i (6) vrijednosti koje EU najbolje utjelovljuje u usporedbi s drugim zemljama u svijetu. U studiji se istražuje i povjerenje građana EU-a u gospodarske rezultate EU-a i njihova zabrinutost u pogledu sigurnosti EU-a u sljedećih pet godina.

U ime Europske komisije, Glavne uprave za komunikaciju, Ipsos je obavio razgovore s reprezentativnim uzorkom građana EU-a u dobi od 15 i više godina u svakoj od 27 država članica EU-a. Od 25. lipnja do 2. srpnja 2024. provedeno je 25 658 intervjuova putem računalno potpomognutog internetskog intervjuiranja (CAWI), s pomoću internetskih panela društva Ipsos i njihove partnerske mreže.

- Anketni podaci ponderiraju se na marginalnu dob prema raspodjeli rodne populacije primjenom pondera nakon stratifikacije. 27 država članica EU-a ponderira se prema broju stanovnika svake zemlje starije od 15 godina.
- Postotci se ne smiju zbrajati do 100 % jer su zaokruženi na najbliži postotak. Zbog zaokruživanja može se dogoditi i da postotci za zasebne opcije odgovora ne odgovaraju točno ukupnim iznosima navedenima u tekstu. Postoci odgovora premašuju 100 % ako je ispitanicima omogućeno da odaberu više odgovora.
- Grafikoni za treće tromjesečje uključuju razlike u postotnim bodovima u odnosu na Flash Eurobarometar 533 (proveden u kolovozu 2023.).¹ Razlike u trendovima izračunavaju se iz postotaka s jednom decimalom, a zatim se zaokružuju na najbliži cijeli broj.
- U ovom se izvješću na zemlje upućuje po kraticificijal. Kratice upotrijebljene u ovom izvješću navedene su u nastavku.

BE  Belgija	FR  Francuska	ML  Nizozemska
BE  Bugarska	HR  Hrvatska	AT  Austrija
CZ  Češka	IT  Italija	PL  Poljska
DK  Danska	CY  Rep. Cipra *	PT  Portugal
DE  Njemačka	LV  Latvija	RO  Rumunjska
EE  Estonija	LT  Litva	SI  Slovenija
IE  Irska	LU  Luksemburg	SK  Slovačka
EL  Grčka	HU  Mađarska	FI  Finska
ES  Španjolska	MT  Malta	SE  Švedska
EU27  Europska unija		

* Cipar kao cjelina jedna je od 27 država članica EU-a. Iz praktičnih razloga razgovori se provode samo u dijelu zemlje koji je pod kontrolom Vlade Republike Cipra.

Bilješke

- Rezultati istraživanja podložni su dopuštenim odstupanjima pri uzorkovanju, što znači da nisu sve očite razlike između zemalja i socioekonomskih skupina statistički značajne. Stoga su u tekstu istaknute samo razlike koje su statistički značajne (na razini pouzdanosti od 5 %), tj. za koje je razumno sigurno da nije vjerojatno da su se dogodile slučajno.

¹ Vidjeti: <https://europa.eu/eurobarometer/surveys/detail/3092>

Glavni nalazi

Optimizam u pogledu budućnosti EU-a

- Na razini EU-a gotovo šest od deset ispitanika (58 %) optimistično je u pogledu budućnosti EU-a, 11 % ispitanika odgovorilo je da je „vrlo optimistično”, a 47 % „prilično optimistično”. Manje je ispitanika izjavilo da su pesimistični u pogledu budućnosti EU-a: 9 % ispitanika „vrlo je pesimistično”, a 28 % „prilično pesimistično”.

Prednosti, trenutačni izazovi i prioriteti EU-a

Percepcija o prednostima EU-a

- Najveći udio ispitanika kao glavne prednosti EU-a odabire poštovanje demokracije, ljudskih prava i vladavine prava u EU-u (38 %), gospodarsku, industrijsku i trgovinsku moć EU-a (34 %) te dobre odnose i solidarnost među državama članicama EU-a (28 %).
- Svaki od pet ispitanika odabrao je još tri prednosti: životni standard građana EU-a (23 %), predanost EU-a zaštiti klime i okoliša (23 %) te sposobnost EU-a da promiče mir i demokraciju izvan svojih granica (21 %).

Mišljenja o trenutačnim glavnim izazovima EU-a

- Polovina ispitanika (50 %) smatra da je rat u Ukrajini jedan od trenutačnih glavnih izazova s kojima se EU suočava. Taj je izazov na vrhu ljestvice od deset izazova koji su predstavljeni ispitanicima. Nezakonite migracije (koje je odabralo 41 %) te pitanja okoliša i klimatske promjene (35 %) upotpunjuju tri najveća izazova s kojima se EU suočava.

Percipirani globalni izazovi za budućnost EU-a

- Više od četiri od deset ispitanika (44 %) smatra da su sukobi u svijetu jedan od glavnih globalnih izazova za budućnost EU-a. Nakon toga slijede klimatske promjene i pitanja okoliša (koje je odabralo 42 % ispitanika) te nezakonite migracije (40 %).

Stajališta o područjima kojima bi se EU trebao posvetiti kao prioritetu

- Okoliš i klimatske promjene te nezakonite migracije glavni su prioriteti EU-a (oboje je odabralo 33 % ispitanika). Otprilike tri od

deset ispitanika (29 %) smatra da bi EU trebao rješavati pitanja sigurnosti i obrane kao prioritet, a 25 % odgovara da bi EU trebao dati prednost ratu u Ukrajini. Svaki peti ispitanik odabrao je javno zdravlje (21 %) i radna mjesta, socijalnu jednakost i vještine (20 %) kao prioritet za EU.

Vrijednosti koje EU najbolje utjelovljuje

- Većina ispitanika odgovara da su poštovanje temeljnih prava i vrijednosti (53 %) te sloboda govora i izražavanja (53 %) vrijednosti koje EU najbolje utjelovljuje u usporedbi s drugim zemljama. Nadalje, otprilike svaki drugi ispitanik odabrao je taj odgovor za socijalnu ravnopravnost i dobrobit (49 %), toleranciju i otvorenost prema drugima (48 %) te solidarnost sa zemljama unutar i izvan EU-a (48 %).

Demokracija u EU-u

Percipirane prijetnje demokraciji u EU-u

- Kad se od njih zatraži da odaberu najozbiljnije prijetnje demokraciji u EU-u, najčešće se odabiru rastuće nepovjerenje i skepticizam prema demokratskim institucijama (36 %) te lažne i/ili obmanjujuće informacije koje općenito kruže internetom i izvan njega (34 %).
- Nakon tih prijetnji slijede propaganda i lažne i/ili obmanjujuće informacije iz nedemokratskog stranog izvora (31 %), prikriveno strano uplitanje u politiku i gospodarstvo [jedne] zemlje, među ostalim financiranjem domaćih aktera (30 %) te nedostatak angažmana i interesa običnih građana za politiku i izbore (27 %).

Očekivana snaga demokracije EU-a

- Više od polovine ispitanika (55 %) izražava povjerenje u snagu demokracije EU-a u sljedećih pet godina (10 % ispitanika osjeća se „vrlo samouvjeren”, a 45 % „donekle samouvjeren”). S druge strane, otprilike četiri od deset ispitanika odgovorilo je da nisu sigurni u snagu demokracije EU-a (28 % ispitanika izjavilo je da su „donekle nepouzdana”, a 13 % da su „vrlo nepouzdana”).

Izgledi za EU: gospodarstvo i sigurnost

Povjerenje u gospodarstvo EU-a

- Svaki drugi ispitanik uvjeren je u uspješnost gospodarstva EU-a u sljedećih pet godina (8 % ispitanika osjeća se „vrlo samouvjereno”, a 42 % „donekle samouvjereno”). S druge strane, više od četiri od deset ispitanika ne vjeruje u gospodarske rezultate EU-a (32 % ispitanika „donekle je nesigurno”, a 13 % „vrlo nesigurno”).

Zabrinutost zbog sigurnosti EU-a

- Više od šest od deset ispitanika (64 %) zabrinuto je za sigurnost EU-a u sljedećih pet godina (17 % ih je „vrlo zabrinuto”, a 47 % „donekle zabrinuto”). S druge strane, otprilike svaki treći ispitanik navodi da nije zabrinut za sigurnost EU-a u sljedećih pet godina (26 % ispitanika „nije vrlo zabrinuto”, a 6 % „uopće nije zabrinuto”).

1. Optimizam u pogledu budućnosti EU-a

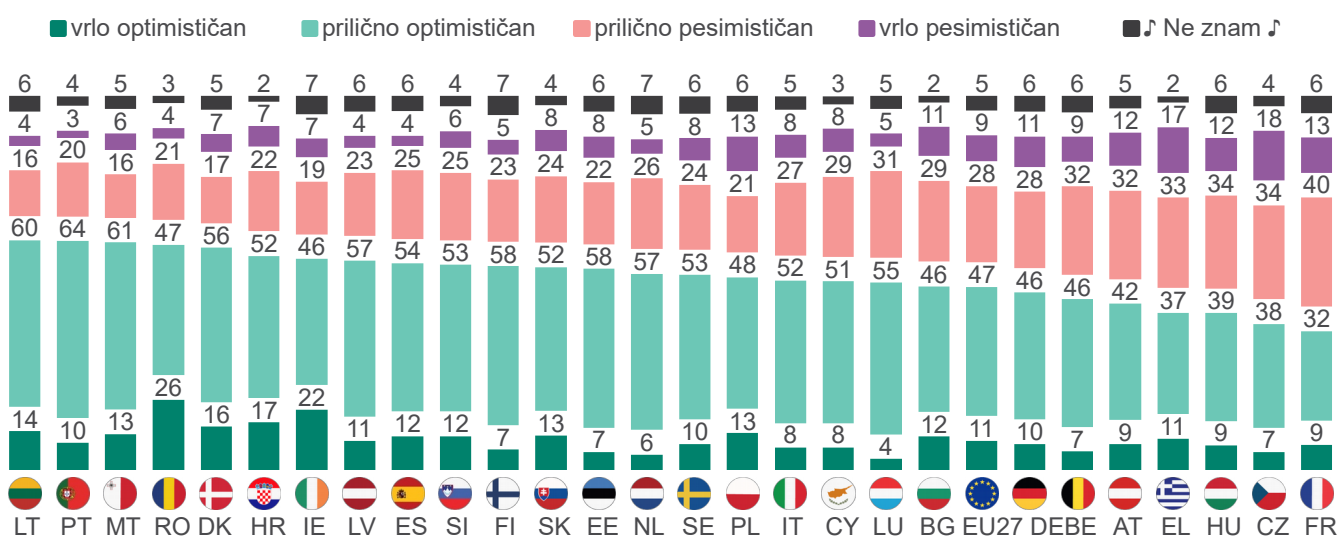
Na razini EU-a gotovo šest od deset ispitanika (58 %) optimistično gleda na budućnost EU-a, 11 % ih je „vrlo optimistično”, a 47 % „prilično optimistično”. Manje je ispitanika izjavilo da su pesimistični u pogledu budućnosti EU-a: 9 % ispitanika „vrlo je pesimistično”, a 28 % „prilično pesimistično”.

Rezultati za pojedinačne zemlje

U 23 države članice više od 50 % ispitanika „vrlo” je ili „prilično” optimistično u pogledu budućnosti EU-a. Na vrhu ljestvice zemalja, u Litvi, tri četvrtine ispitanika optimistično gleda na budućnost EU-a (14 % ih je „vrlo optimistično”, a 60 % „prilično optimistično”). Na najnižem kraju ljestvice zemalja, u Francuskoj, ukupni je udio optimističan u pogledu budućnosti EU-a samo 42 %.

Rumunjska se ističe, a 26 % ispitanika smatra da je „vrlo optimistična” u pogledu budućnosti EU-a. S druge strane, udio ispitanika koji su „vrlo pesimistični” u pogledu budućnosti EU-a i dalje je ispod 20 % u svim državama članicama (s 3 % u Portugalu na 18 % u Češkoj).

Pitanje 1. Recite mi jeste li vrlo optimistični, prilično optimistični, prilično pesimistični ili vrlo pesimistični u pogledu budućnosti Europske unije (EU)?



(%) Osnova: n=25 658 – Svi ispitanici

Sociodemografska razmatranja

Sociodemografska analiza pokazuje da je ukupna razina optimizma nešto viša među muškarcima (59 %) nego među ženama (56 %).

Razina optimizma u pogledu budućnosti EU-a viša je i među mlađim ispitanicima (61 % „optimističkih” odgovora za osobe u dobi od 15 do 24 godine i 62 % za osobe u dobi od 25 do 39 godina), dok je nešto niža za starije ispitanike (54 % za osobe u dobi od 40 do 54 godine i 56 % za osobe u dobi od 55 i više godina).

Kad je riječ o razini obrazovanja, ispitanici koji su napustili školovanje u dobi od 16 do 19 godina najmanje su optimistični u pogledu budućnosti EU-a (53 % „optimističkih” odgovora), u usporedbi s manje obrazovanim (59 % za one koji su napustili školovanje u dobi od 15 godina ili mlađi) i visokoobrazovanim ispitanicima (61 % za one koji su završili obrazovanje u dobi od 20 godina ili stariji).

2. Prednosti, izazovi i prioriteti EU-a

U ovom se odjeljku raspravlja o percepciji građana EU-a o prednostima EU-a, glavnim izazovima s kojima se EU suočava i područjima kojima bi EU trebao dati prednost.

2.1. Percepcija o prednostima EU-a

Ispitanicima je predstavljen popis od deset prednosti i postavljeno im je pitanje koje su od njih (ako ih ima) glavne prednosti EU-a.

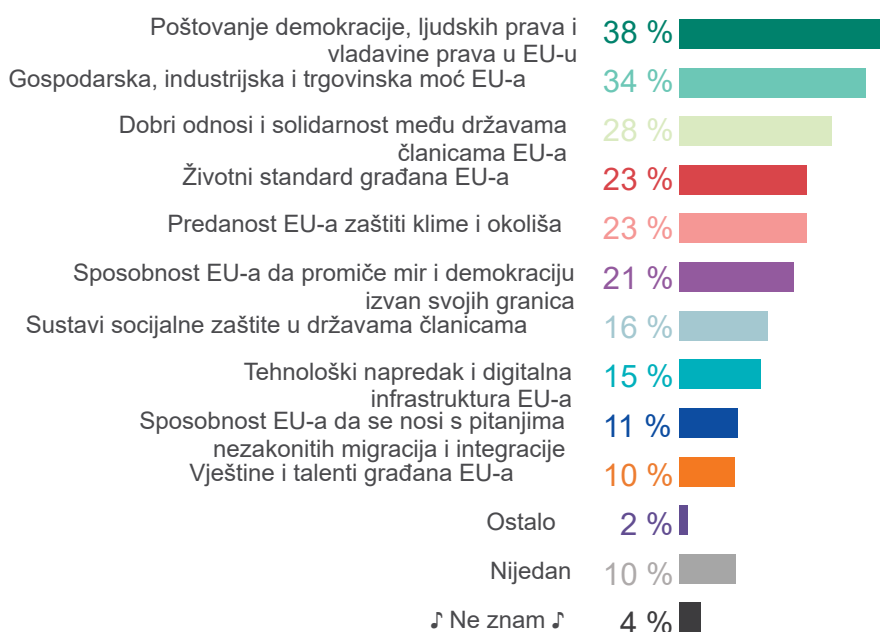
Najveći udio ispitanika odabrao je poštovanje demokracije, ljudskih prava i vladavine prava u EU-u (38 %), gospodarsku, industrijsku i trgovinsku moć EU-a (34 %) te dobre odnose i solidarnost među državama članicama EU-a (28 %) kao glavne prednosti EU-a.

Svaki peti ispitanik odabrao je još tri prednosti: životni standard građana EU-a (23 %), predanost EU-a zaštiti klime i okoliša (23 %) te sposobnost EU-a da promiče mir i demokraciju izvan svojih granica (21 %).

Manji udjeli manje od jednog od šest odabiru sustave socijalne zaštite u državama članicama (16 %) te tehnološki napredak i digitalnu infrastrukturu EU-a (15 %). Svaki deseti ispitanik spominje sposobnost EU-a da se nosi s problemima nezakonitih migracija i integracije (11 %), a sličan udio odnosi se na vještine i talente građana EU-a (10 %).

Naposljetku, samo jedan od deset ispitanika odgovara da nijedna od prednosti navedenih u anketi nije snaga EU-a.

Pitanje 2. Prema vašem mišljenju, koje su od navedenoga, prema vašem mišljenju, glavne prednosti EU-a? Odaberite najviše tri odgovora. [Više odgovora]



(%) Osnova: n=25 658 – Svi ispitanici

Rezultati za pojedinačne zemlje

U 15 država članica poštovanje demokracije, ljudskih prava i vladavine prava u EU-u (zajednička) je snaga EU-a koja se najviše odabire. Tu snagu odabire mala većina ispitanika u Finlandu i Luksemburgu (51 %) te u Portugalu (55 %). U drugim državama članicama udio koji upućuje na poštovanje demokracije, ljudskih prava i vladavine prava kao jednu od glavnih prednosti EU-a kreće se od 26 % u Češkoj do 43 % u Cipru, Danskoj i Španjolskoj.

U 11 država članica (zajednička) snaga EU-a koja se najčešće navodi njegova je gospodarska, industrijska i trgovinska moć. To se, primjerice, odnosi na Sloveniju (43 %) te Hrvatsku i Nizozemsku (obje 41 %). U preostalim državama članicama udio u odabiru te snage kreće se od 26 % u Finlandu, Grčkoj i Švedskoj do 40 % u Litvi.

Najveći udio ispitanika koji smatraju da su dobre veze i solidarnost među državama članicama EU-a jedna od glavnih prednosti EU-a zabilježen je u Estoniji (39 %), Portugalu (38 %), Irskoj (36 %) i Malti (36 %), dok Mađarska pokazuje najnižu razinu slaganja s tim osjećajem (20 %).

U Poljskoj (36 %) i Bugarskoj (38 %) ispitanici najvjerojatnije smatraju da je životni standard građana EU-a jedna od glavnih prednosti EU-a. To stajalište dijeli i 38 % ispitanika u Hrvatskoj. U Poljskoj i Bugarskoj ta je snaga najviše rangirana, ali ne i u Hrvatskoj. Švedska se nalazi na donjem kraju ljestvice zemalja, pri čemu je 13 % ispitanika odabralo tu prednost; slično nizak udio zabilježen je i u Italiji (15 %).

U usporedbi s drugim državama članicama, ispitanici u Danskoj (37 %) češće smatraju da je predanost EU-a zaštiti klime i okoliša jedna od glavnih prednosti EU-a. S druge strane, najmanje je vjerojatno da će ispitanici u Estoniji (10 %) spomenuti tu prednost.

U svim državama članicama manje od 30 % ispitanika navodi sljedeće kao glavne prednosti EU-a:

- Sposobnost EU-a da promiče mir i demokraciju izvan svojih granica (s 13 % u Hrvatskoj i Malti na 26 % u Luksemburgu)

- Sustavi socijalne zaštite u državama članicama (od 10 % u Danskoj i Nizozemskoj do 25 % u Španjolskoj)
- Tehnološki napredak i digitalna infrastruktura EU-a (s 11 % u Francuskoj, Luksemburgu i Švedskoj na 24 % u Poljskoj)
- sposobnost EU-a da se nosi s pitanjima nezakonitih migracija i integracije (sa 6 % u Mađarskoj na 23 % u Nizozemskoj)
- Vještine i talenti građana EU-a (od 5 % u Luksemburgu do 16 % u Irskoj).

Naposlijetku, udio ispitanika koji su odgovorili da nijedna od prednosti navedenih u anketi nije prednosti EU-a kreće se od 3 % u Portugalu do 14 % u Češkoj i Grčkoj.

FlashEurobarometar 550 Izazovi i prioriteti EU-a

Pitanje 2. Prema vašem mišljenju, koje su od navedenoga, prema vašem mišljenju, glavne prednosti EU-a? Odaberite najviše tri odgovora. [Više odgovora]

	Poštovanje demokracije, ljudskih prava i vladavine prava u EU-u	Gospodarska, industrijska i trgovinska moć EU-a	Dobri odnosi i solidarnost među državama članicama EU-a	Životni standard građana EU-a	Predanost EU-a zaštiti klime i okoliša	Sposobnost EU-a da promiče mir i demokraciju u izvan svojih granica	Sustavi socijalne zaštite u državama članicama	Tehnološki napredak i digitalna infrastruktura EU-a	Sposobnost EU-a da se nosi s pitanjima nezakonitih migracija i integracije	Vještine i talenti građana EU-a	Nijedan
EU27	38	34	28	23	23	21	16	15	11	10	10
BE	32	32	26	24	22	22	19	12	16	11	9
BG	35	30	28	38	20	14	19	19	8	10	11
CZ	26	30	28	25	17	21	12	14	13	8	14
DK	43	34	24	21	37	21	10	14	21	10	6
DE	38	34	30	22	20	22	17	12	8	8	13
EE	41	39	39	30	10	14	11	22	8	13	8
IE	37	39	36	29	20	17	20	13	10	16	4
EL	41	26	30	29	18	18	17	17	9	9	14
ES	43	39	29	26	22	20	25	15	11	11	5
FR	35	36	27	17	23	24	13	11	11	12	13
HR	35	41	31	38	20	13	19	20	12	11	8
IT	40	27	23	15	25	20	16	15	8	13	12
CY	43	29	31	27	22	17	21	16	7	9	10
LV	35	31	33	29	19	15	17	18	7	9	9
LT	36	40	30	30	21	24	14	23	10	9	6
LU	51	39	29	26	15	26	20	11	7	5	6
HU	37	38	20	19	23	17	14	21	6	12	11
MT	40	34	36	31	29	13	16	23	8	14	4
NL	31	41	28	21	33	20	10	15	23	6	7
AT	35	32	25	30	23	20	13	13	10	7	13
PL	35	32	23	36	25	21	13	24	9	8	8
PT	55	34	38	26	28	23	19	14	12	11	3
RO	35	37	28	30	23	19	15	19	9	11	8
SI	37	43	31	31	19	16	20	21	14	8	7
SK	35	36	34	35	19	21	14	17	16	9	7
FI	51	26	34	21	30	23	14	12	11	15	4
SE	41	26	32	13	29	21	11	11	14	11	8

Napomena: Odgovori „Ostalo” i „Ne znam” nisu prikazani.
(%) Osnova: n=25 658 – Svi ispitanici

Sociodemografska razmatranja

Sociodemografska analiza pokazuje određene razlike prema spolu. Na primjer, veća je vjerojatnost da će muškarci nego žene uzeti u obzir gospodarsku, industrijsku i trgovinsku moć EU-a (37 % naspram 31 % žena), životni standard građana EU-a (25 % naspram 22 %) te tehnološki napredak i digitalnu infrastrukturu EU-a (17 % naspram 13 %) kao glavne prednosti EU-a. S druge strane, žene obično vide snagu EU-a u njegovoj predanosti zaštiti klime i okoliša (25 % u odnosu na 22 % muškaraca) i njegovoj sposobnosti promicanja mira i demokracije izvan njegovih granica (22 % u odnosu na 19 %).

Ispitanici u dobi od 55 godina ili stariji (43 %) češće smatraju da je poštovanje demokracije, ljudskih prava i vladavine prava jedna od glavnih prednosti EU-a u usporedbi s onima u mlađim dobnim skupinama (33 % – 36 %). Vjerojatnije je da će osobe u dobi od 15 do 24 godine (27 %) i osobe u dobi od 25 do 39 godina (26 %) smatrati da je životni standard građana EU-a jedna od glavnih prednosti EU-a, u usporedbi s osobama u dobi od 40 do 54 godine (23 %) i osobama u dobi od 55 godina ili starijima (21 %).

Postoje i razlike u razini obrazovanja. Konkretno, za dulje obrazovane ispitanike (one koji su napustili obrazovanje u dobi od 20 ili više godina) veća je vjerojatnost da će poštovanje demokracije, ljudskih prava i vladavine prava u EU-u (41 % u odnosu na 30 % – 37 %), gospodarsku, industrijsku i trgovinsku moć EU-a (36 % u odnosu na 30 % – 32 %) i životni standard građana EU-a (25 % u odnosu na 20 % – 21 %) smatrati glavnim prednostima EU-a.

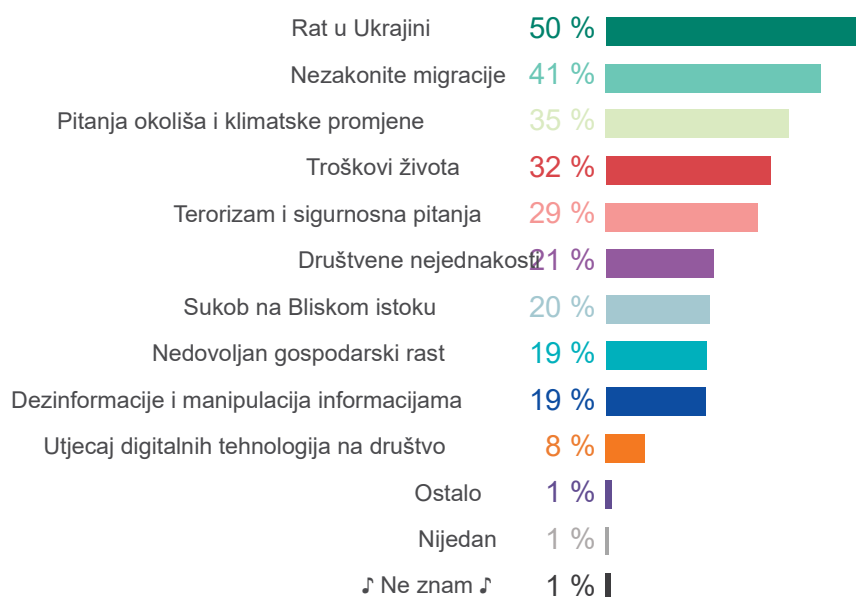
2.2. Mišljenja o trenutnim glavnim izazovima EU-a

Polovina ispitanika diljem EU-a (50 %) smatra da je rat u Ukrajini jedan od trenutnih glavnih izazova s kojima se EU suočava. Taj je izazov na vrhu ljestvice od deset izazova koji su predstavljani ispitanicima. Nezakonite migracije (koje je odabralo 41 %) te pitanja okoliša i klimatske promjene (35 %) upotpunjuju tri glavna izazova s kojima se EU trenutno suočava.

Otprilike svaki treći ispitanik (32 %) smatra da su troškovi života jedan od glavnih izazova EU-a, a oko tri desetina ispitanika (29 %) spominje terorizam i sigurnosna pitanja.

Svaki peti ispitanik odabrao je četiri izazova: društvene nejednakosti (21 %), sukob na Bliskom istoku (20 %), nedovoljan gospodarski rast (19 %) te dezinformacije i manipulacija informacijama (19 %). Manje od 10 % ispitanika (8 %) odabire utjecaj digitalnih tehnologija na društvo kao jedan od glavnih izazova za EU.

Prosjek Promjena vašem mišljenju, s kojim se od sljedećih izazova EU trenutno suočava?
Odaberite najviše tri odgovora. [Više odgovora]



(%) Osnova: n=25 658 – Svi ispitanici

Rezultati za pojedinačne zemlje

U svim državama članicama osim u trima rat u Ukrajini (zajednički) je najspomenutiji izazov s kojim se EU trenutačno suočava. Odabralo ga je više od 50 % ispitanika u 20 država članica. Udio ispitanika koji navode rat u Ukrajini kao jedan od glavnih izazova s kojima se EU suočava kreće se od 28 % na Cipru do 74 % u Litvi.

U dvjema državama članicama ispitanici će najvjerojatnije odabrati nezakonite migracije kao jedan od glavnih izazova s kojima se EU suočava; to se odnosi na Cipar (64 %) i Austriju (48 %). U Češkoj (54 %) i Sloveniji (52 %) jednaki udjeli odabiru nezakonite migracije i rat u Ukrajini. Nezakonite migracije spominje i mala većina ispitanika na Malti (52 %), u Hrvatskoj (51 %) i Poljskoj (51 %) – iako u tim zemljama taj izazov nije na prvom mjestu. Za razliku od toga, u regiji Fu unutrašnjosti samo 23 % ispitanika odabire nezakonite migracije kao jedan od glavnih izazova EU-a.

Okolišna pitanja i klimatske promjene, treći izazov na razini EU-a, izabralo je 16 % ispitanika u Estoniji i Latviji te 48 % ispitanika u Nizozemskoj.

Trošak života najveći je izazov u Grčkoj (odabralo ga je 54 % ispitanika). Mala većina (51 %) također odabire taj izazov u Irskoj i Malti. S druge strane, manje od dva od deset ispitanika u Danskoj (16 %), Litvi (17 %) i Švedskoj (18 %) smatra da su troškovi života jedan od glavnih izazova EU-a. Sličan je rezultat zabilježen i za one koji upućuju na to da su terorizam i sigurnosna pitanja jedan od glavnih izazova s kojima se EU suočava, a udio koji spominje taj izazov kreće se od 14 % u Italiji do 44 % u Švedskoj.

U svim državama članicama preostale izazove navedene u anketi odabire najviše 30 % ispitanika:

- Socijalne nejednakosti (između 7 % na Malti i 29 % u Mađarskoj)
- Sukob na Bliskom istoku (između 12 % u Estoniji i 29 % u Irskoj)
- Nedovoljan gospodarski rast (od 8 % u Nizozemskoj do 30 % u Estoniji)

- Dezinformacije i manipulacija informacijama (između 11 % na Cipru i 30 % u Slovačkoj)
- Utjecaj digitalnih tehnologija na društvo (između 4 % na Cipru i 14 % u Danskoj).

FlashEurobarometar 550 Izazovi i prioriteti EU-a

Pitanje 4. Koji su, prema vašem mišljenju, glavni izazovi s kojima se EU trenutno suočava? Odaberite najviše tri odgovora. [Više odgovora]

	Rat u Ukrajini	Nezakoni te migracije	Pitanja okoliša i klimatske promjene	Trošk ovi života	Teroriza m i sigurnos na pitanja	Društvene nejednako sti	Sukob na Blisko m istoku	Nedovoljna n gospodars ki rast	Dezinformacij e i manipulacija informacijama	Utjecaj digitalnih tehnologija na društvo
EU27	50	41	35	32	29	21	20	19	19	8
BE	51	38	39	31	27	20	20	18	17	8
BG	54	43	26	26	25	26	19	25	25	7
CZ	54	54	26	20	31	13	13	22	23	8
DK	58	37	45	16	32	16	24	9	18	14
DE	49	40	36	27	34	23	22	17	18	6
EE	63	44	16	46	27	20	12	30	19	5
IE	52	45	30	51	21	13	29	11	17	7
EL	33	46	32	54	29	23	17	23	15	5
ES	43	42	35	36	24	25	23	21	21	8
FR	45	42	34	37	37	19	16	24	20	7
HR	58	51	26	37	27	16	16	24	18	7
IT	48	38	43	34	14	24	26	24	13	9
CY	28	64	28	48	35	19	23	19	11	4
LV	63	35	16	36	30	24	14	25	27	5
LT	74	48	24	17	35	17	20	12	25	5
LU	58	35	36	32	29	28	22	10	21	8
HU	62	33	33	24	30	29	17	19	20	6
MT	53	52	47	51	20	7	24	11	14	6
NL	56	40	48	27	27	16	21	8	21	10
AT	42	48	35	33	33	22	15	18	19	6
PL	56	51	30	29	30	15	15	16	24	9
PT	59	50	32	29	30	23	26	17	15	5
RO	52	33	29	34	36	18	14	21	21	10
SI	52	52	34	32	25	15	25	17	19	6
SK	53	41	26	28	25	24	13	24	30	12
FI	69	23	36	27	41	17	20	18	22	6
SE	58	32	41	18	44	15	20	11	26	8

Napomena: Odgovori „Ostalo”, „Nema”, „Ne znam” nisu prikazani. (%) Osnova: n=25 658 – Svi ispitanici

Sociodemografska razmatranja

Sociodemografska analiza pokazuje da se mišljenja o trenutačnim izazovima EU-a neznatno razlikuju ovisno o spolu. Konkretno, žene (32 %) češće nego muškarci (27 %) navode terorizam i sigurnosna pitanja kao glavni izazov.

Uočene su veće razlike među dobnim skupinama. Na primjer, za osobe u dobi od 55 godina ili više (58 %), nakon kojih slijede osobe u dobi od 40 do 54 godine (48 %), vjerojatnije je da će spomenuti rat u Ukrajini nego mlađi ispitanici (41 %). Ispitanici stariji od 40 godina (42 % – 48 %) češće spominju nezakonitu migraciju (u usporedbi s 33 % – 34 % osoba u dobi od 39 godina ili mlađih).

Više obrazovani ispitanici (oni koji su napustili obrazovanje u dobi od 20 ili više godina) (37 %) češće će spominjati pitanja okoliša i klimatske promjene kao trenutačni glavni izazov EU-a u usporedbi s onima koji su ranije napustili obrazovanje (30 % – 33 %).

2.3. Stajališta o područjima kojima bi se EU trebao posvetiti kao prioritetu

Građani EU-a također su upitani koja područja smatraju da bi EU trebao rješavati kao prioritet (mogu odabrati do tri odgovora s popisa od 15).

Na prvom su mjestu okoliš i klimatske promjene te nezakonite migracije, koje je odabralo 33 % ispitanika. Otprilike tri od deset ispitanika (29 %) smatra da bi EU trebao prioritetno rješavati pitanja sigurnosti i obrane. Četvrtina ispitanika (25 %) odgovara da bi EU rat u Ukrajini trebao biti prioritet. Javno zdravlje (21 %) te radna mjesta, socijalna jednakost i vještine (20 %) svaki je od ispitanika odabrao kao prioritet za EU.

Ispitanici rjeđe smatraju da bi EU trebao dati prednost demokraciji i vladavini prava (18 %), poljoprivredi i sigurnosti opskrbe hranom (18 %), energiji (17 %), gospodarstvu i javnim

osposobljavanju (13 %), industriji i konkurentnosti (11 %). Naposljetku, najmanji udjeli smatraju da bi EU trebao dati prednost istraživanju i inovacijama (8 %), trgovini (6 %) i digitalnoj transformaciji (5 %).

Pitanje 6. Prema vašem mišljenju, kojim bi se od sljedećih područja EU trebao baviti kao prioritetom? Odaberite najviše tri odgovora. [Više odgovora]



(%) Osnova: n=25 658 – Svi ispitanici

financijama (15 %), obrazovanju i

Rezultati za pojedinačne zemlje

Analiza na razini pojedinačnih zemalja pokazuje velike razlike u stajalištima građana EU-a o područjima kojima bi EU trebao dati prednost.

U devet država članica (zajednički) najveći udio ispitanika odabire okoliš i klimatske promjene kao jedno od područja kojima bi EU trebao dati prednost. Udio ispitanika koji smatraju da bi EU trebao dati prednost okolišu i klimatskim promjenama kreće se od 11 % u Estoniji i 12 % u Latviji do 48 % na Malti.

U još devet država članica najveći udio ispitanika smatra da bi EU trebao dati prednost nezakonitim migracijama. U Španjolskoj se nezakonita migracija te okoliš i klimatske promjene odabiru s jednakim udjelom (35 %). Udio nezakonitih migracija koje se odabiru kao prioritet EU-a kreće se od 17 % u kontinentalnoj Francuskoj i Rumunjskoj do 50 % na Cipru.

U šest država članica sigurnost i obrana glavni su prioritet. To se, primjerice, odnosi na Estoniju (52 %) i Litvu (51 %). S druge strane, samo 20 % ispitanika to smatra prioritetom u Italiji.

Udio ispitanika koji smatraju da bi EU rat u Ukrajini trebao biti prioritet najveći je u Litvi (48 %) i Estoniji (46 %). S druge strane, udio u odabiru rata u Ukrajini kao prioriteta više je nego tri puta manji na Cipru (12 %) i u Grčkoj (14 %).

U Bugarskoj najveći udio ispitanika (31 %) smatra da bi EU trebao dati prednost javnom zdravlju. U drugim državama članicama udio odabira tog područja kreće se od 11 % u Estoniji do 29 % u Sloveniji. Slični udjeli zabilježeni su za radna mjesta, socijalnu ravnopravnost i vještine (odabralo ih je 13 % ispitanika u Češkoj i Danskoj te 31 % u Portugalu) te demokraciju i vladavinu prava (od 10 % u Estoniji i Latviji te 28 % u Mađarskoj).

U Hrvatskoj (33 %) i Slovačkoj (31 %) ispitanici najvjerojatnije smatraju da bi EU trebao dati prednost poljoprivredi i sigurnosti opskrbe hranom. Slovenija (32 %) pridružuje se tim državama članicama na vrhu ljestvice zemalja (iako to nije prioritet na vrhu ljestvice u toj zemlji). S druge strane, otprilike svaki deseti ispitanik navodi poljoprivredu i sigurnost

opskrbe hranom kao prioritet EU-a u Litvi (10 %), Cipru (11 %) i Švedskoj (11 %).

U svim državama članicama najviše tri od deset ispitanika smatra da bi EU trebao dati prednost energiji (od 10 % na Cipru i u Portugalu do 28 % u Češkoj), gospodarstvu i javnim financijama (od 9 % u Danskoj i Njemačkoj do 31 % na Cipru) te obrazovanju i osposobljavanju (od 6 % u Češkoj i Poljskoj do 25 % u Bugarskoj).

Udjeli u kojima se spominju industrija i konkurentnost, istraživanje i inovacije, trgovina i digitalna transformacija općenito su najniži te su i dalje ispod 20 % u svim državama članicama EU-a.

FlashEurobarometar 550 Izazovi i prioriteti EU-a

Pitanje 6. Prema vašem mišljenju, kojim bi se od sljedećih područja EU trebao baviti kao prioritetom? Odaberite najviše tri odgovora. [Više odgovora]

	Okoliš i klimatske promjene	Nezakonite migracije	Sigurnost i obrana	Rat u Ukrajini	Javno zdravlje	Radna mjesta, socijalna jednakoost i vještine	Demokracija i vladavina prava	Poljoprivreda i sigurnost opskrbe hranom	Energija	Gospodarstvo i javni finanses	Obrazovanje i osposobljavanje	Industrija i konkurentnost	Istraživanje i inovacije	Trgovina	Digitalna transformacija
EU 27	33	33	29	25	21	20	18	18	17	15	13	11	8	6	5
BE	34	32	31	23	19	20	15	19	17	17	14	7	6	5	4
BG	22	22	27	21	31	27	23	18	16	20	25	11	5	5	3
CZ	17	45	33	30	17	13	12	21	28	13	6	13	7	6	4
DK	45	25	32	34	14	13	24	13	16	9	9	10	8	10	7
DE	36	35	31	24	16	15	23	12	15	9	16	16	8	6	9
EE	11	32	52	46	11	22	10	20	22	19	9	18	7	4	2
IE	30	41	22	32	23	21	16	16	18	19	10	5	6	7	3
EL	28	31	25	14	28	23	27	18	21	28	12	8	6	6	3
ES	35	35	22	23	24	26	18	19	11	17	14	10	11	5	5
FR	34	36	31	19	20	16	15	27	19	17	14	12	6	5	4
HR	28	32	29	24	23	24	19	33	19	19	11	10	5	5	3
IT	40	27	20	29	26	26	15	13	18	17	9	8	10	6	6
CY	30	50	32	12	24	19	20	11	10	31	14	6	6	5	4
LV	12	25	45	41	18	27	10	17	15	19	12	15	6	6	2
LT	18	32	51	48	14	20	13	10	14	18	9	8	5	4	2
LU	37	31	38	19	13	30	21	13	16	11	18	11	12	2	5
HU	29	19	26	18	25	25	28	22	18	12	17	12	9	5	5
MT	48	41	23	23	19	20	16	21	20	18	15	7	6	5	4
NL	41	37	34	30	16	17	16	17	16	11	13	5	3	5	8
AT	33	41	26	19	23	18	19	17	15	11	14	14	10	5	6
PL	25	41	38	30	15	16	15	22	22	15	6	8	5	4	4
PT	32	39	37	29	24	31	15	14	10	17	14	7	6	4	3
RO	24	17	36	21	26	23	23	23	18	19	16	8	9	7	6
SI	28	36	23	18	29	27	17	32	18	17	7	11	6	6	4
SK	23	24	27	19	25	26	20	31	22	17	9	12	10	6	3
FI	29	17	45	42	15	21	22	18	11	18	8	13	7	5	3
SE	39	31	33	37	14	19	22	11	16	13	8	8	9	9	3

Napomena: Odgovori „Ostalo”, „Nema”, „Ne znam” nisu prikazani. (%) Osnova: n=25 658 – Svi ispitanici

Sociodemografska razmatranja

Žene (23 %) češće od muškaraca (18 %) smatraju da bi EU trebao dati prednost javnom zdravlju. Sličan obrazac vidljiv je za okoliš i klimatske promjene (35 % u odnosu na 31 % muškaraca), sigurnost i obranu (31 % u odnosu na 28 %) te radna mjesta, socijalnu ravnopravnost i vještine (21 % u odnosu na 19 %). Muškarci, s druge strane, više nego žene smatraju da bi EU trebao dati prednost energiji (20 % naspram 14 % žena), industriji i konkurentnosti (12 % naspram 9 %), istraživanju i inovacijama (9 % naspram 6 %), trgovini (7 % naspram 5 %) i digitalnoj transformaciji (6 % naspram 4 %).

Postoje i određene razlike među dobnim skupinama. Što su ispitanici stariji, to je vjerojatnije da će misliti da bi EU trebao dati prednost nezakonitim migracijama: 39 % osoba starijih od 55 godina dijeli to mišljenje, u usporedbi s 23 % osoba u dobi od 15 do 24 godine. Slične razlike uočene su, primjerice, u području sigurnosti i obrane, rata u Ukrajini, demokracije i vladavine prava te poljoprivrede i sigurnosti opskrbe hranom. S druge strane, ispitanici u dobi od 15 do 24 godine (10 %) imaju nešto veću vjerojatnost da će EU dati prednost obrazovanju i osposobljavanju (u odnosu na 7 % osoba u dobi od 55 ili više godina). Sličan obrazac uočen je za istraživanje i inovacije, trgovinu i digitalnu transformaciju.

Razlike među razinama obrazovanja ograničene su i ne pokazuju jasan obrazac.

3. Percipirani globalni izazovi za budućnost EU-a

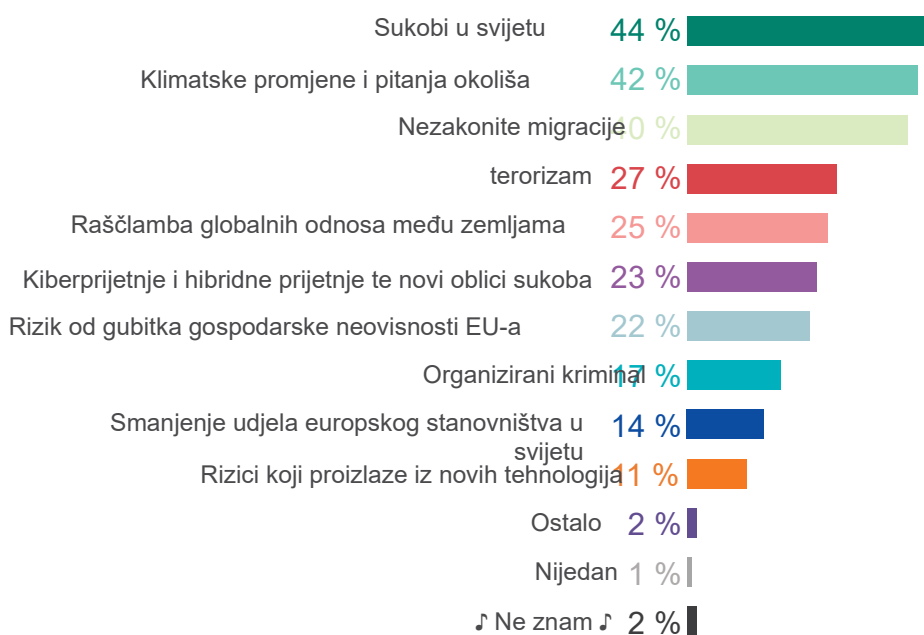
Ispitanicima je predstavljen i popis deset globalnih izazova te ih je postavljeno pitanje koji su od njih (mogu odabrati najviše tri) najvažniji za budućnost EU-a.

Više od četiri od deset ispitanika (44 %) smatra da su problemi u svijetu jedan od glavnih globalnih izazova za budućnost EU-a. Nakon toga slijede klimatske promjene i pitanja okoliša (koje je odabralo 42 % ispitanika) te nezakonite migracije (40 %).

Svaki peti i svaki četvrti ispitanik smatra da su glavni globalni izazovi za budućnost EU-a terorizam (27 %), raspad globalnih odnosa među zemljama (25 %), kiberprijetnje i hibridne prijetnje te novi oblici sukoba (23 %) i rizik od gubitka ekonomske neovisnosti EU-a (22 %).

Mali udjeli kao glavne globalne izazove za budućnost EU-a odabiru organizirani kriminal (17 %), smanjenje udjela europskog stanovništva u svijetu (14 %) i rizike koji proizlaze iz novih tehnologija (11 %).

Pitanje 5. Prema vašem mišljenju, koji su od sljedećih izazova glavni globalni izazovi za budućnost EU-a? Odaberite najviše tri odgovora. [Više odgovora]



(%) Osnova: n=25 658 – Svi ispitanici

Rezultati za pojedinačne zemlje

U 14 država članica sukobi u svijetu (zajednički) su najodabraniji globalni izazov za budućnost EU-a. Sukobe u svijetu odabire više od polovine ispitanika u Litvi i Portugalu (55 % u obje zemlje), kao i u kontinentalnoj Europii Luksemburgu (52 % u obje zemlje). S druge strane, 37 % ispitanika prepoznalo je taj izazov u Češkoj i Bugarskoj.

U šest država članica ispitanici najvjerojatnije smatraju klimatske promjene i pitanja okoliša jednim od glavnih globalnih izazova za budućnost EU-a. U Francuskoj i Španjolskoj to je zajednički najveći izazov. Najmanje polovina ispitanika odabrala je taj izazov na Malti (59 %), u Italiji (51 %) i Nizozemskoj (50 %), u usporedbi s gotovo svaki četvrti ispitanik u Latviji (24 %) i Estoniji (26 %).

U deset država članica nezakonite migracije (zajednički) su najodabraniji globalni izazov za budućnost EU-a. Cipar (60 %) ima najveći udio ispitanika koji odabiru nezakonite migracije, a slijede ga Malta (52 %), Češka (52 %) i Poljska (50 %) na daljinu. Fprema unutrašnjosti nalazi se na dnu ljestvice zemalja, pri čemu je 23 % ispitanika odabralo taj izazov.

Postoji i razlika u udjelu ispitanika koji su odgovorili da je terorizam jedan od globalnih izazova za budućnost EU-a, a odabralo ga je 17 % ispitanika u Italiji i 34 % u Švedskoj. Slično tome, postoje znatne razlike u raščlambi globalnih odnosa među zemljama (između 16 % u Sloveniji i 40 % u Estoniji i Litvi) te kiberprijetnji i hibridnih prijetnji i novih oblika sukoba (između 11 % u Grčkoj i 42 % u Danskoj). Nešto niže brojke uočene su u pogledu rizika od gubitka ekonomske neovisnosti EU-a, što je navelo 12 % ispitanika u Danskoj i 32 % u Bugarskoj.

Švedska se ističe, a 41 % ispitanika smatra da je organizirani kriminal jedan od glavnih globalnih izazova za budućnost EU-a. U ostalim državama članicama taj se izazov odabire u rasponu od 9 % na Cipru i u Litvi do 23 % u Hrvatskoj i na kopnu.

U svim državama članicama najviše četvrtina ispitanika smatra da je jedan od globalnih izazova za budućnost EU-a smanjenje udjela europskog stanovništva u svijetu (s 5 % u

Nizozemskoj na 25 % u Grčkoj). Fally, između 5 % ispitanika na Cipru i u Litvi te 15 % u Nizozemskoj rizike koji proizlaze iz novih tehnologija smatra glavnim globalnim izazovom za budućnost EU-a.

FlashEurobarometar 550 Izazovi i prioriteti EU-a

Pitanje 5. Prema vašem mišljenju, koji su od sljedećih izazova glavni globalni izazovi za budućnost EU-a? Odaberite najviše tri odgovora. [Više odgovora]

	Klimatske promjene i pitanja okoliša	Nezakonite migracije	terorizam	Raščlamba globalnih odnosa među zemljama	Kiberprijetnje i hibridne prijetnje te novi oblici sukoba	Rizik od gubitka gospodarske neovisnosti EU-a	Organizirani kriminal	Smanjenje udjela europskog stanovništva u svijetu	Rizici koji proizlaze iz novih tehnologija	Klimatske promjene i pitanja okoliša
EU27	44	42	40	27	25	23	22	17	14	11
BE	44	40	34	29	20	26	22	22	9	13
BG	37	28	40	27	33	23	32	17	23	9
CZ	37	28	52	31	22	22	26	14	16	10
DK	42	48	31	25	24	42	12	21	11	12
DE	44	43	39	28	27	23	23	20	9	9
EE	47	26	45	24	40	31	26	11	22	9
IE	48	43	44	25	31	23	18	17	11	9
EL	41	38	41	30	33	11	26	16	25	9
ES	43	43	42	26	26	24	22	15	14	13
FR	40	40	40	32	24	26	26	17	13	10
HR	42	36	42	31	27	18	28	23	21	9
IT	48	51	39	17	28	18	19	12	16	14
CY	42	36	60	33	34	13	29	9	15	5
LV	50	24	33	20	30	36	21	13	21	11
LT	55	30	39	25	40	29	16	9	20	5
LU	52	42	37	24	29	21	30	20	6	9
HU	39	44	30	26	27	22	26	16	24	10
MT	50	59	52	19	21	16	16	19	18	8
NL	49	50	32	28	17	29	19	16	5	15
AT	39	39	43	27	24	19	27	20	14	11
PL	45	34	50	27	25	27	18	11	17	11
PT	55	44	47	31	23	22	21	15	16	7
RO	47	32	33	32	23	23	23	22	20	8
SI	40	38	49	25	16	28	30	20	17	10
SK	38	35	42	24	24	28	29	13	18	13
FI	52	41	23	31	22	34	23	23	13	8
SE	43	45	30	34	21	20	13	41	7	11

Napomena: Odgovori „Ostalo”, „Nema”, „Ne znam” nisu prikazani.
(%) Osnova: n=25 658 – Svi ispitanici

Sociodemografska razmatranja

Postoje male razlike u percepciji muškaraca i žena o globalnim izazovima za budućnost EU-a. Žene (46 %) imaju nešto veću vjerojatnost od muškaraca (42 %) da će spomenuti svjetske sukobe, dok muškarci (42 %) imaju veću vjerojatnost od žena (38 %) da će nezakonite migracije smatrati jednim od glavnih globalnih izazova za budućnost EU-a.

Ispitanici u dobi od 55 godina ili više (45 %) i osobe u dobi od 40 do 54 godine (41 %) češće od osoba u dobi od 15 do 24 godine (30 %) ili u dobi od 25 do 39 godina (34 %) navode nezakonite migracije kao jedan od glavnih globalnih izazova za budućnost EU-a. Osim toga, ispitanici u dobi od 55 godina ili više (26 %) češće nego mlađi ispitanici (20 % – 23 %) spominju kiberprijetnje i hibridne prijetnje te nove oblike prijevara.

Kad se promatraju razlike među razinama obrazovanja, pokazalo se da je najmanje vjerojatno da će niskoobrazovani ispitanici (osobe koje seobrazuju u dobi od 15 godina ili mlađe) (34 %) nezakonitu migraciju smatrati jednim od glavnih izazova za budućnost EU-a (u usporedbi s 41 % – 43 % osoba koje seobrazuju u dobi od 16 do 19 godina ili u dobi od 20 godina ili više).

4. Demokracija u EU-u

U ovom se poglavlju razmatra percepcija građana EU-a o ključnim prijetnjama s kojima se suočava demokracija u EU-u. Nadalje se ispituju izgledi građana u pogledu snage i otpornosti demokracije EU-a tijekom sljedećih pet godina.

4.1. Percipirane prijetnje demokraciji u EU-u

Od ispitanika je zatraženo da odaberu najozbiljnije prijetnje demokraciji u EU-u. Mogu odabrati do tri prijetnje s popisa od deset.

Dvije prijetnje koje ispitanici najčešće spominju su sve veće nepovjerenje i skepticizam prema demokratskim institucijama (36 %) te lažne i/ili obmanjujuće informacije koje općenito kruže internetom i televizijom (34 %). Nakon tih prijetnji slijede propaganda i lažne i/ili obmanjujuće informacije iz nedemokratskog stranog izvora (31 %), prikriveno strano uplitanje u politiku i gospodarstvo [njihove] zemlje, među ostalim financiranjem domaćih aktera (30 %) te nedostatak angažmana i

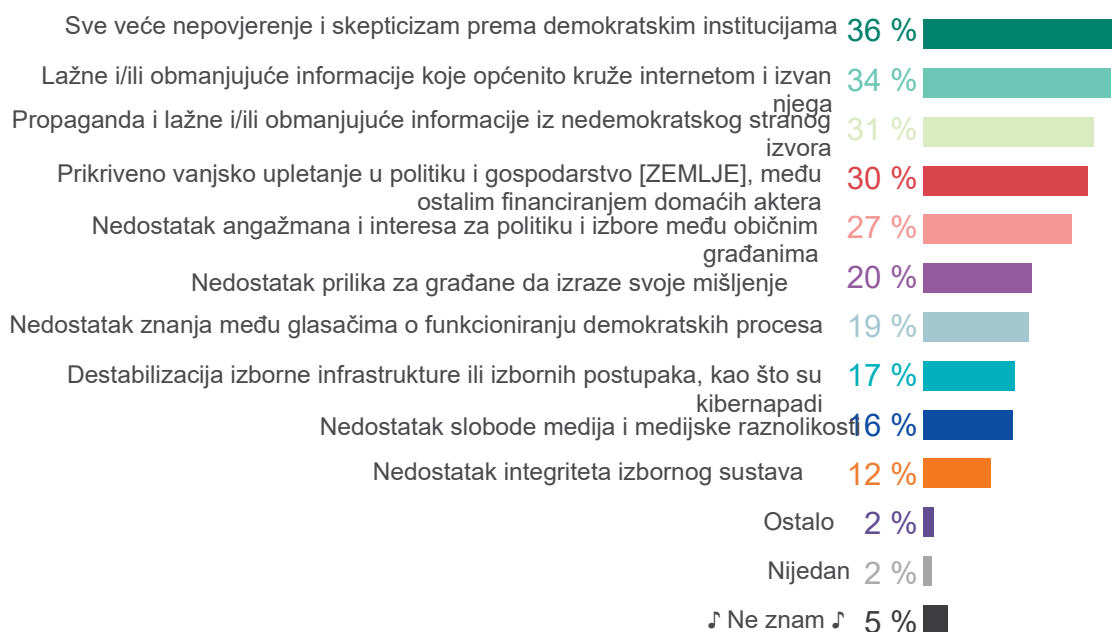
interesa običnih građana za politiku i izbore (27 %).

Nedostatak prilika za građane da izraze svoje mišljenje (20 %) i nedostatak znanja među biračima o funkcioniranju demokratskih procesa (19 %) navode svi ispitanici.

Naposljetku, najmanji udjeli kao prijetnje spominju destabilizaciju izborne infrastrukture ili izbornih procesa, kao što su kibernetički napadi (17 %), nedostatak slobode medija i medijske raznolikosti (16 %) te nedostatak integriteta izbornog sustava (12 %).

Samo nekoliko ispitanika (2 %) odgovara da nijedna od prijetnji navedenih u anketi ne predstavlja ozbiljnu prijetnju demokraciji u EU-u.

Pitanje 7. Prema vašem mišljenju, koja je od sljedećih prijetnji najozbiljnija prijetnja demokraciji u EU-u? Odaberite najviše tri odgovora. [Više odgovora]



(%) Osnova: n=25 658 – Svi ispitanici

Rezultati za pojedinačne zemlje

Sve veće nepovjerenje i skepticizam prema demokratskim institucijama na prvom su mjestu među najozbiljnijim prijetnjama demokraciji u EU-u u deset država članica. U Estoniji i Nizozemskoj to je zajednička prijetnja najvišeg ranga. U Luksemburgu gotovo polovina ispitanika (47 %) navodi tu prijetnju, za razliku od otprilike četvrtine ispitanika u Mađarskoj (24 %) i Švedskoj (26 %).

Lažne i/ili obmanjujuće informacije koje općenito kruže internetom i izvan njega (zajednička) su najodabranija prijetnja demokraciji u EU-u u 11 država članica. Udio ispitanika koji su odabrali tu prijetnju najveći je u Malti (46 %), Slovačkoj (45 %) i Irskoj (43 %), a najniži u Italiji (25 %) i Bugarskoj (26 %).

Propaganda i lažne i/ili obmanjujuće informacije iz nedemokratskog stranog izvora na prvom su mjestu u Litvi (50 %). U još četiri države članice ta je prijetnja zajednički najviše rangirana, npr. u Estoniji (41 %) i Poljskoj (37 %). Odabrani udio te prijetnje najniži je na Cipru (20 %), u Grčkoj (23 %) i Italiji (23 %).

Prikriveno vanjsko upletanje u politiku i gospodarstvo [njihove] zemlje, među ostalim financiranjem domaćih aktera, najodabranija je prijetnja u Bugarskoj (49 %), Latviji (40 %) i Belgiji (33 %). U drugim državama članicama udio u odabiru te prijetnje kreće se od 23 % na Malti do 38 % u Sloveniji.

Nedostatak angažmana i interesa za politiku i izbore među običnim građanima na prvom je mjestu u Grčkoj (41 %). Tu prijetnju prepoznaje i 40 % ispitanika u Portugalu, za razliku od 17 % ispitanika u Mađarskoj.

Udio ispitanika koji navode nedostatak prilika za građane da izraze svoje mišljenje kao jednu od najozbiljnijih prijetnji demokraciji u EU-u najveći je u Italiji (26 %), a najmanji u Litvi (12 %).

Gotovo tri od deset ispitanika na Malti (29 %) i u Luksemburgu (28 %) spominju nedostatak znanja među biračima o funkcioniranju demokratskih procesa, dok to čini tek nešto više od jednog od deset ispitanika (12 %) u Sloveniji.

U svim državama članicama manje od četvrtine ispitanika odabire destabilizaciju izborne infrastrukture ili postupaka, kao što su

kibernapadi kao prijetnju, u rasponu od manje od jednog od deset ispitanika u Latviji (7 %) i Malti (8 %) do otprilike dva od deset ispitanika u Njemačkoj (20 %) i Danskoj (22 %).

Manjak slobode medija i medijske raznolikosti te nedostatak integriteta izbornog sustava spominje najviše četvrtina ispitanika u svim državama članicama.

FlashEurobarometar 550 Izazovi i prioriteti EU-a

Pitanje 7. Prema vašem mišljenju, koja je od sljedećih prijetnji najozbiljnija prijetnja demokraciji u EU-u? Odaberite najviše tri odgovora. [Više odgovora]

	Sve veće nepovjerenje i skepticizam prema demokratskim institucijama	Lažne i/ili obmanjujuće informacije koje općenito kruže internetom i izvan njega	Propaganda i lažne i/ili obmanjujuće informacije iz nedemokratskog stranog izvora	prikriveno vanjsko upletanje u politiku i gospodarstvo ZEMLJE], među ostalim financiranjem domaćih aktera	Nedostatak angažmana i interesa za politiku i izbore među običnim građanima	Nedostatak prilika za građane da izraze svoje mišljenje	Nedostatak znanja među glasačima o funkcioniranju u demokratskih procesa	Destabilizacija izborne infrastrukture ili izbornih postupaka, kao što su kibernetički napadi	Nedostatak slobode medija i medijske raznolikosti	Nedostatak integriteta izbornog sustava
EU27	36	34	31	30	27	20	19	17	16	12
BE	28	31	29	33	23	21	20	18	15	13
BG	41	26	25	49	29	21	17	14	18	22
CZ	35	36	27	33	20	22	15	17	16	7
DK	32	35	35	28	26	18	18	22	12	8
DE	39	35	34	30	21	21	22	20	12	8
EE	41	39	41	34	32	18	16	11	13	20
IE	29	43	36	29	26	20	24	19	15	12
EL	37	27	23	28	41	19	23	11	26	18
ES	42	37	29	28	27	14	17	16	21	15
FR	27	32	32	30	31	22	20	18	13	13
HR	38	35	25	35	37	24	27	11	17	13
IT	42	25	23	27	36	26	16	14	20	11
CY	42	28	20	26	35	23	26	9	18	17
LV	37	31	36	40	38	19	17	7	15	6
LT	34	35	50	33	30	12	15	15	11	13
LU	47	42	32	27	31	18	28	10	11	5
HU	24	42	30	31	17	19	18	11	26	26
MT	37	46	29	23	32	23	29	8	17	13
NL	39	39	33	33	20	13	17	19	12	7
AT	40	37	32	27	23	25	26	14	14	9
PL	34	37	37	30	22	17	17	18	20	19
PT	44	36	30	31	40	16	23	15	14	11
RO	41	39	34	27	20	16	26	17	16	15
SI	44	37	28	38	24	21	12	13	25	13
SK	33	45	38	37	19	20	15	13	21	9
FI	37	40	38	25	33	14	13	18	14	8
SE	26	40	36	30	25	18	21	15	17	9

Napomena:Odgovori „Ostalo”, „Nema”, „Ne znam” nisu prikazani. (%) Osnova: n=25 658 – Svi ispitanici

Sociodemografska razmatranja

When asked which threats to democracy in the EU are most serious, men are more likely than women to mention propaganda and false and/or misleading information from a non-democratic foreign source (33% vs 29%), covert foreign interference in the politics and economy of [their] country, including through financing of domestic actors (31% vs 29%), destabilisation of electoral infrastructure or processes, such as cyber- attacks (18% vs 15%) and lack of media freedom and media diversity (17% vs 15%).

Ispitanici u dobi od 55 godina ili stariji češće nego mlađi odabiru prijetnje rastućeg nepovjerenja i skepticizma prema demokratskim institucijama (41 % u odnosu na 31 % – 36 %), lažnih i/ili obmanjujućih informacija koje općenito kruže internetom i internetom (37 % u odnosu na 32 % – 33 %), propagande i lažnih i/ili obmanjujućih informacija iz nedemokratskog stranog izvora (34 % u odnosu na 29 %) te prikrivenog vanjskog uplitanja u politiku i gospodarstvo [njihove] zemlje, među ostalim financiranjem domaćih aktera (34 % u odnosu na 23 % – 28 %).

Ispitanici koji su završili obrazovanje u dobi od 20 ili više godina (38 %) imaju nešto veću vjerojatnost od manje obrazovanih ispitanika (31 % – 36 %) da će odgovoriti da je jedna od najozbiljnijih prijetnji demokraciji sve veće nepovjerenje i skepticizam prema demokratskim institucijama. Međutim, manje je vjerojatno da će spomenuti nedostatak prilika za građane da izraze svoja mišljenja (20 % u odnosu na 22 % – 23 %).

4.2. Očekivana snaga demokracije EU-a

Više od polovine ispitanika (55 %) izrazilo je povjerenje u snagu demokracije EU-a u sljedećih pet godina (10 % osjeća se „vrlo depresivno“, a 45 % „donekle depresivno“). Za razliku od toga, otprilike četiri od deset ispitanika odgovorilo je da nisu uvjereni u snagu demokracije EU-a (28 % ispitanika izjavilo je da su „donekle nepovjerljivi“, a 13 % da su „vrlo nepovjerljivi“).

Rezultati za pojedinačne zemlje

Među državama članicama postoje velike razlike u udjelu ispitanika koji imaju confidence u snazi demokracije EU-a u sljedećih pet godina. U Litvi više od tri četvrtine ispitanika izjavilo je da su uvjereni (18 % ispitanika izjavilo je da su „vrlo konzervativni“, a 58 % da su „donekle konzervativni“). S druge strane, u Sloveniji samo otprilike polovina ispitanika (37 %) izražava confidence u demokraciji EU-a. U Rumunjskoj 21 % ispitanika smatra da je snaga demokracije EU-a „vrlo tvrda“; u Bugarskoj, s druge strane, 21 % ispitanika izjavilo je da je „vrlo nepostojeće“.

Veća je vjerojatnost da će muškarci (59 %) u sljedećih pet godina izraziti povjerenje u snagu demokracije EU-a nego žene (52 %).

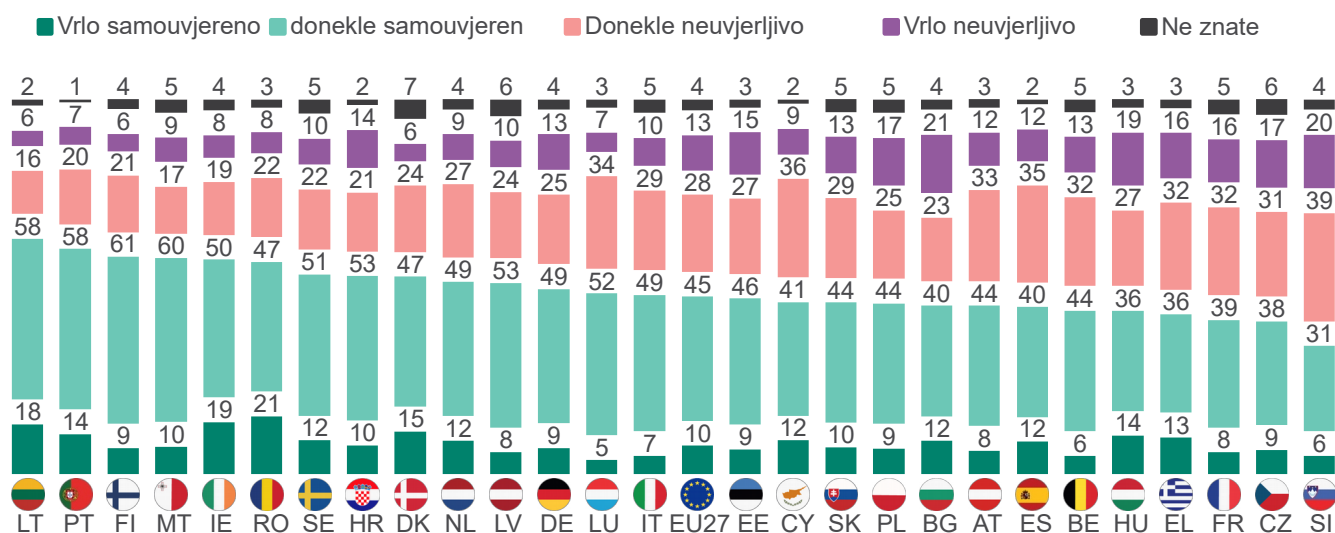
Ispitanici u dobi od 40 do 54 godine najmanje su sigurni u demokraciju EU-a (52 % u odnosu na 55 % – 58 % u drugim dobnim skupinama).

Udio ispitanika koji su izjavili da imaju povjerenja u snagu demokracije u EU-u veći je među ispitanicima koji su završili obrazovanje u dobi od 20 ili više godina (58 %) nego među slabije obrazovanim ispitanicima (53 %).

Iako je 79 % ispitanika koji su optimistični u pogledu budućnosti EU-a također uvjereni u snagu demokracije EU-a u sljedećih pet godina, taj udio iznosi samo 22 % za ispitanike koji su pesimistični u pogledu budućnosti EU-a.

Sociodemografska razmatranja

Pitanje 8. Koliko ste uvjereni u snagu demokracije EU-a u sljedećih pet godina?



(%) Osnova: n=25 658 – Svi ispitanici

5. Izgledi za EU: gospodarstvo i sigurnost

U ovom se poglavlju ispituje utjecaj građana EU-anabuduće rezultate gospodarstva EU-a u sljedećih pet godina i njihova razina zabrinutosti u pogledu sigurnosti EU-a u sljedećih pet godina.

Sloveniju (42 %). Međutim, najveći udio ispitanika koji su izjavili da su „vrlo nepoželjni” zabilježen je u Češkoj (26 %).

5.1. Povjerenje u gospodarstvo EU-a

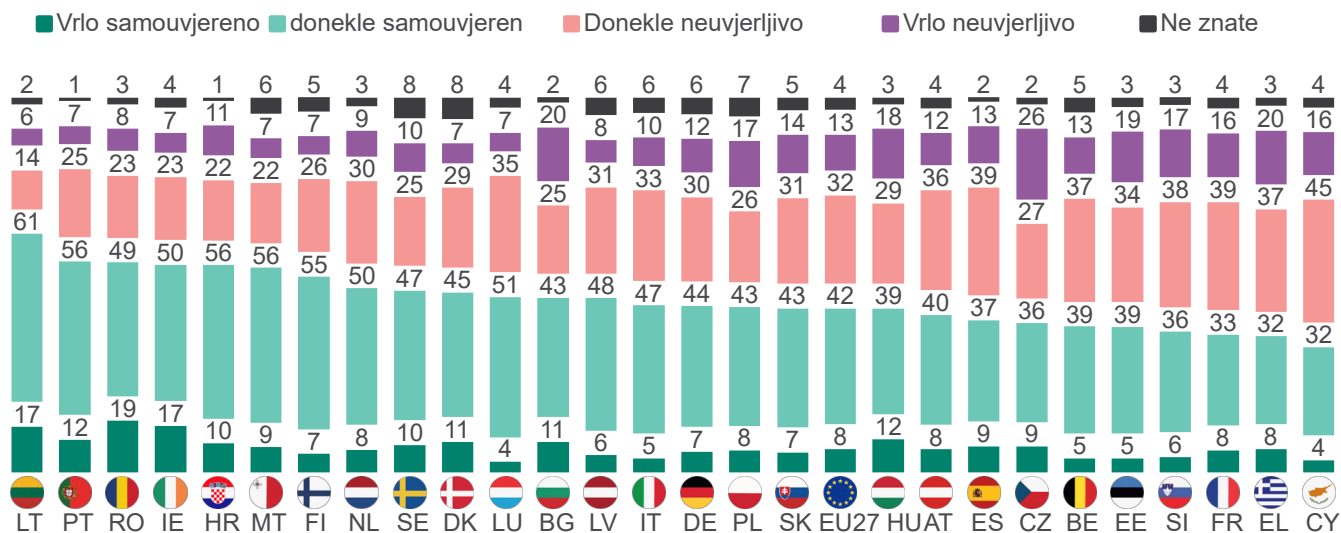
Jedan od dva ispitanika smatra da je uspješnost gospodarstva EU-a u sljedećih pet godina neupitna (8 % smatra da je situacija „vrlo loša”, a 42 % da je situacija „donekle loša”). S druge strane, više od četiri od deset ispitanika ne smatra da su gospodarski rezultati EU-aloši (32 % ispitanika smatra da su loši, a 13 % dasuloši).

Rezultati za pojedinačne zemlje

U 18 država članica najmanje polovina ispitanika smatra da je uspješnost gospodarstva EU-a u sljedećih pet godina „vrlo” ili „donekle” upitna. Litva se ističe s više od tri četvrtine ispitanika koji se ne slažu s gospodarstvom EU-a (17 % ih je „vrlo skromno”, a 61 % „donekle skromno”).

S druge strane, rezultati gospodarstva EU-anajniži su na Cipru (36 %). Ostale države članice na donjem dijelu ljestvice zemalja uključuju Grčku (40 %), Francusku (41 %) i

tromjesečje Kako ste sigurni u uspješnost gospodarstva EU-a u sljedećih pet godina?



(%) Osnova: n=25 658 – Svi ispitanici

Sociodemografska razmatranja

Sociodemografska analiza pokazuje da muškarci (54 %) imaju veću vjerojatnost nego žene (47 %) da će se osjećati loše upogledu uspješnosti gospodarstva EU-a u sljedećih pet godina.

Ispitanici u dobi od 40 do 54 godine (47 %) pokazuju nižu razinu predodžbe o uspješnosti gospodarstva EU-a u sljedećih pet godina u usporedbi s onima u dobi od 15 do 24 godine ili u dobi od 25 do 39 godina (obje 52 %) i onima u dobi od 55 godina ili više (51 %).

visokoobrazovani ispitanici (osobe koje su završile obrazovanje u dobi od 20 ili više godina) (54 %) obično su manje zainteresirani za gospodarstvo EU-a u sljedećih pet godina u usporedbi s onima koji su završili obrazovanje u dobi od 16 do 19 godina (47 %); odgovarajuća figure za one koji nisu školu u dobi od 15 godina ili mlađe je 50%.

Oko tri četvrtine ispitanika koji su optimistični u pogledu budućnosti EU-a (74 %) također je uvjeren u uspješnost gospodarstva EU-a u sljedećih pet godina; Međutim, među pesimističnima u pogledu budućnosti EU-a samo 19 % ispitanika izražava povjerenje u gospodarstvo EU-a.

5.2. Zabrinutost zbog sigurnosti EU-a

Više od šest od deset ispitanika (64 %) zabrinuto je zbog sigurnosti EU-a u sljedećih pet godina (17 % ispitanika „vrlo je zabrinuto”, a 47 % „donekle zabrinuto”). S druge strane, otprilike svaki treći ispitanik navodi da nije zabrinut za sigurnost EU-a u sljedećih pet godina (26 % ispitanika „nije vrlo zabrinuto”, a 6 % „uopće nije zabrinuto”).

Rezultati za pojedinačne zemlje

U svim državama članicama osim jedne (Švedska) više od polovine ispitanika „vrlo” je ili „donekle” zabrinuto za sigurnost EU-a u sljedećih pet godina. Ukupna najviša razina zabrinutosti zabilježena je u Portugalu (77 %). S druge strane, u Švedskoj manje od polovine ispitanika izrazilo je zabrinutost (10 % ispitanika izrazilo je „vrlo zabrinutost”, a 37 % izrazilo je „donekle zabrinutost”). Najveći udio ispitanika koji smatraju da su „vrlo zabrinuti” za sigurnost EU-a zabilježen je u Latviji (28 %), a slijede Češka (24 %), Francuska (23 %) i Poljska (23 %). S druge strane, udio ispitanika koji „nisu uopće zabrinuti” i dalje je manji od 10 % u svim državama članicama (s 3 % u Luksemburgu i Portugalu na 9 % u Mađarskoj i Švedskoj).

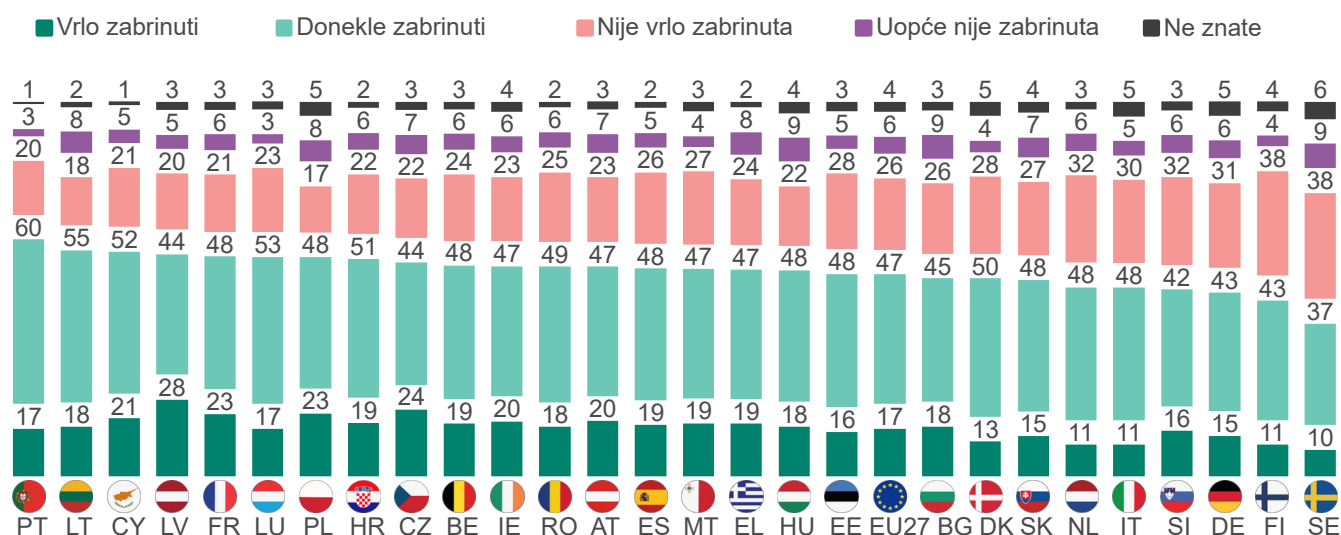
Sociodemografska razmatranja

Žene (66 %) imaju nešto veću vjerojatnost od muškaraca (63 %) da izraze zabrinutost za sigurnost EU-a u sljedećih pet godina.

Mlađi ispitanici (u dobi od 15 do 24 godine) (56 %) manje su zabrinuti za sigurnost EU-a u sljedećih pet godina u usporedbi s ispitanicima u starijim dobnim skupinama (64 % – 67 %).

Ispitanici koji su pesimistični u pogledu budućnosti EU-a (67 %) imaju nešto veću vjerojatnost da će biti zabrinuti za sigurnost EU-a u sljedećih pet godina od ispitanika koji su optimistični u pogledu budućnosti EU-a (63 %).

trmjesecje Koliko ste zabrinuti za sigurnost EU-a u sljedećih pet godina?



(%) Osnova: n=25 658 – Svi ispitanici

6. Vrijednosti koje EU najbolje utjelovljuje

Od ispitanika je zatraženo da razmotre jesu li određene vrijednosti najbolje utjelovljene u EU-u, drugim zemljama u svijetu ili oboje.

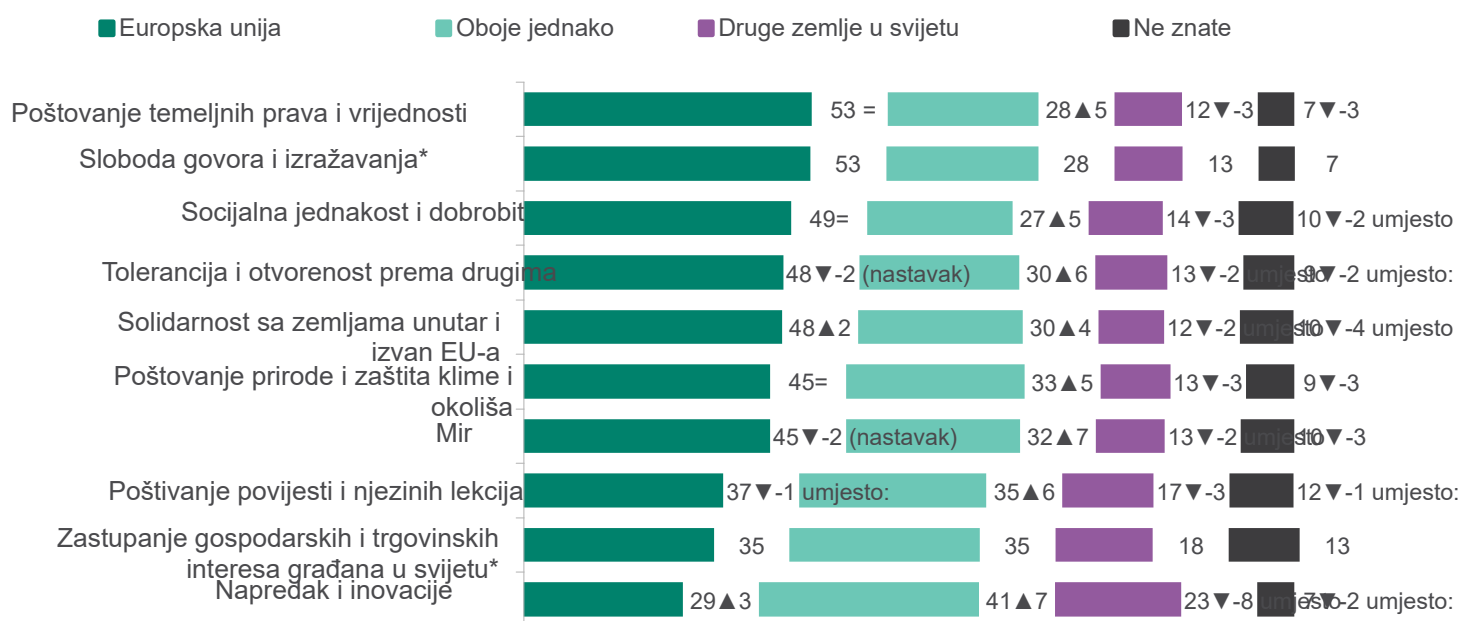
Većina ispitanika odgovara da su poštovanje temeljnih prava i vrijednosti (53 %) te sloboda govora i izražavanja (53 %) vrijednosti koje EU najbolje utjelovljuje u usporedbi s drugim zemljama. Nadalje, otprilike svaki drugi ispitanik odabrao je taj odgovor za socijalnu ravnopravnost i dobrobit (49 %), toleranciju i otvorenost prema drugima (48 %) te solidarnost sa zemljama unutar i izvan EU-a (48 %).

Više od četiri od deset ispitanika odgovorilo je da EU najbolje utjelovljuje poštovanje prirode i zaštitu klime i okoliša (45 %) te mir (45 %) u usporedbi s drugim zemljama. Manji udjeli zabilježeni su u pogledu poštovanja povijesti i njezinih pouka (37 % „najbolje utjelovljenih u EU-u“) i zastupanja gospodarskih i trgovinskih

EU najbolje utjelovljuje tu vrijednost, dok 23 % navodi da ga bolje zastupaju druge zemlje u svijetu; 41 % ispitanika odgovorilo je da EU i druge zemlje (skupine zemalja) jednako utjelovljuju napredak i inovacije.

U odnosu na kolovoz 2023. (FlashEurobarometar 533) smanjio² se postotak ispitanika koji smatraju da EU najbolje utjelovljuje toleranciju i otvorenost prema drugima te mir. S druge strane, povećala se percepcija EU-a koji najbolje utjelovljuje solidarnost, što upućuje na pozitivan trend. Osim toga, sve je više onih koji smatraju da EU najbolje predstavlja napredak i inovacije.

Pitanje 3. Smatrate li da je za svaku od tih vrijednosti najbolje da ih utjelovljuju EU, druge zemlje (ili skupine zemalja) u svijetu ili obje jednako?



(%) Osnova: n=25 658 – Svi ispitanici

▼ ▲ Razvoj za razdoblje 2024.–2023. * Točka nije zatražena 2023.

interesa građana u svijetu (35 %).

Naposljetku, kad je riječ o napretku i inovacijama, samo 29 % ispitanika odgovara da

2 Vidjeti: <https://europa.eu/eurobarometer/surveys/detail/3092>

Rezultati za pojedinačne zemlje

U 17 država članica najmanje 50 % ispitanika dijeli mišljenje da EU najbolje utjelovljuje poštovanje temeljnih prava i vrijednosti u usporedbi s drugim zemljama. To je stajalište najčešće izraženo u Luksemburgu (75 %) i unutrašnjosti F-a(68 %), dok su najniži udjeli zabilježeni u Bugarskoj (36 %) i Mađarskoj (38 %). U devet država članica poštovanje temeljnih prava i vrijednosti (zajednička) je najviša vrijednost.

Slično tome, u 17 država članica više od 50 % ispitanika smatra da EU najbolje utjelovljuje vrijednost slobode govora i izražavanja, od 51 % u Hrvatskoj i Danskoj do 72 % u Luksemburgu. U nekim je zemljama taj udio niži, u rasponu od 35 % u Bugarskoj do 50 % na Cipru. Sloboda govora i izražavanja (zajednička) je najviša vrijednost u 12 država članica.

Luksemburg (74 %) i kontinentalni dio Francuske(69 %) imaju najveći udio ispitanika koji ukazuju na to da EU najbolje utjelovljuje socijalnu ravnopravnost i dobrobit. S druge strane, najniži udjeli koji dijele to stajalište zabilježeni su u Bugarskoj (34 %) i Češkoj (35 %).

Udio odabira tolerancije i otvorenosti prema drugima koje EU najbolje utjelovljuje kreće se od 34 % u Češkoj do 66 % u Luksemburgu.

Između 37 % ispitanika u Bugarskoj i Danskoj i 62 % u Sloveniji odgovorilo je da EU najbolje utjelovljuje solidarnost sa zemljama unutar i izvan EU-a.

U sedam država članica većina ispitanika smatra da EU najbolje utjelovljuje poštovanje prirode i zaštitu klime i okoliša. To se, na primjer, odnosi na kontinentalnu Estoniju(62 %) i Estoniju (60 %). Mađarska (33 %) ima najmanji udio ispitanika koji su odgovorili da EU najbolje utjelovljuje tu vrijednost.

U šest država članica najmanje polovina ispitanika dijeli mišljenje da EU najbolje utjelovljuje mir u usporedbi s drugim zemljama. Udio ispitanika koji su odgovorili da EU najbolje utjelovljuje tu vrijednost kreće se od 28 % u Bugarskoj do 68 % u Luksemburgu.

Manji udjeli smatraju da EU najbolje utjelovljuje poštovanje povijesti i njezinih pouka, u rasponu od 26 % u Mađarskoj do 48 % u Portugalu. Slični udjeli zabilježeni su za zastupanje gospodarskih i trgovinskih interesa građana u svijetu (s 29 % u Francuskoj, Grčkoj i Italiji na 48 % u Irskoj i Luksemburgu).

U skladu s prosječnim rezultatima EU-a, u svim zemljama najmanji udio ispitanika odgovara da EU najbolje utjelovljuje napredak i inovacije u usporedbi s drugim zemljama (s 21 % u Luksemburgu na 39 % u Portugalu). U osam država članica udio ispitanika koji su odgovorili da EU najbolje utjelovljuje vrijednost napretka i inovacija znatno se povećao u odnosu na kolovoz 2023. (FlashEurobarometer 533).

Sociodemografska razmatranja

Za sve vrijednosti predstavljene u ovoj anketi, za muškarce je vjerojatnije nego za žene da misle da ih EU najbolje utjelovljuje; na primjer, 55 % muškaraca, u usporedbi s 51 % žena, odgovara da EU najbolje utjelovljuje poštovanje temeljnih prava i vrijednosti u usporedbi s drugim zemljama.

Najmlađi (u dobi od 15 do 24 godine) i najstariji ispitanici (u dobi od 55 i više godina) češće dijele mišljenje da EU najbolje utjelovljuje većinu vrijednosti predstavljenih u anketi nego ispitanici u dobi od 25 do 54 godine. Na primjer, 54 % osoba u dobi od 15 do 24 godine i 51 % osoba u dobi od 55 godina i više, u usporedbi s 45 % – 48 % osoba u dobi od 24 do 54 godine, odgovara da EU najbolje utjelovljuje socijalnu ravnopravnost i dobrobit.

Slično tome, kad se promatra razina obrazovanja ispitanika, za gotovo sve vrijednosti predstavljene u anketi vjerojatnije je da će visokoobrazovani ispitanici odgovoriti da ih EU najbolje utjelovljuje. This applies, for instance, to respect for nature and the protection of climate and the environment (48% of those who completed their education aged 20 or older vs 41% of those who left school aged 15 or younger), social equality and welfare (52% vs 45%), peace (48% vs 40%), respect for fundamental rights and values (55% vs 50%).

FlashEurobarometar 550 Izazovi i prioriteti EU-a

Pitanje 3. Smatrate li da je za svaku od tih vrijednosti najbolje da ih utjelovljuju EU, druge zemlje (ili skupine zemalja) u svijetu ili obje jednako?
Odgovor „Europska unija”

	Poštovanje temeljnih prava i vrijednosti	Sloboda govora i izražavanja	Socijalna jednakost i dobrobit	Tolerancija i otvorenost prema drugima	Solidarnost sa zemljama unutar i izvan EU-a	Poštovanje prirode i zaštita klime i okoliša	Mir	Poštivanje povijesti i njezinih lekcija	Zastupanje gospodarskih i trgovinskih interesa građana u svijetu	Napredak i inovacije
EU27	53	53	49	48	48	45	45	37	35	29
BE	50	52	49	44	47	41	44	32	35	26
BG	36	35	34	37	37	35	28	28	31	23
CZ	40	36	35	34	38	43	38	28	32	25
DK	48	51	50	39	37	42	38	31	37	31
DE	57	56	51	49	48	45	46	36	35	26
EE	62	62	60	57	53	60	55	42	35	30
IE	49	49	54	50	48	42	49	38	48	36
EL	47	46	42	45	39	38	38	33	29	27
ES	60	56	57	55	52	48	50	44	40	38
FR	50	53	46	43	48	41	46	37	29	23
HR	55	51	51	52	55	49	48	46	40	30
IT	55	55	48	48	49	44	43	44	29	28
CY	48	50	47	47	48	50	44	31	32	27
LV	47	49	46	43	48	47	48	35	33	25
LT	53	55	54	52	46	53	49	39	41	34
LU	75	72	74	66	58	54	68	47	48	21
HU	38	38	38	38	41	33	33	26	33	24
MT	59	58	59	59	47	44	48	44	43	30
NL	54	59	54	45	47	44	43	28	36	33
AT	57	55	55	49	47	47	48	38	33	22
PL	51	47	48	53	48	55	49	31	42	39
PT	63	65	63	63	59	51	59	48	42	37
RO	46	47	39	45	45	44	43	32	39	36
SI	59	60	52	54	62	55	55	40	40	32
SK	40	38	40	37	40	42	35	32	32	26
FI	68	68	69	56	58	62	62	40	39	34
SE	53	56	53	42	44	49	49	33	38	26

Napomena: Odgovori „Ostalo”, „Nema”, „Ne znam” nisu prikazani. (%) Osnova: n=25 658 – Svi ispitanici

Tehničke specifikacije

Od 25. lipnja do 2. srpnja 2024. Ipsos European Publicprovodioje Flash Eurobarometar 550 na zahtjev Europske komisije, Glavne uprave za komunikaciju. Riječ je o anketi opće javnosti koju koordinira Glavna uprava za komunikaciju, odjel „Praćenje medija i Eurobarometar”. FlashEurobarometar 550 obuhvaća stanovništvo građana EU-a, osobe s boravištem u jednoj od 27 država članica Europske unije i starije od 15 godina.

Svi intervjui provedeni su putem računalno potpomognutog web intervjuiranja (CAWI), korištenjem Ipsosovih online panela i njihove partnerske mreže. Ispitanici su odabrani iz panela za internetski pristup, skupina prethodno zaposlenih pojedinaca koji su pristali sudjelovati u istraživanju. Kvota za uzorkovanje utvrđena je na temelju dobi (15–24 godine, 25–34 godine,

25–44 godine, 45–54 godine, 55–64 godine i 65+ godina), spola i zemljopisne regije (NUTS1, NUTS2 ili NUTS 3, ovisno o veličini zemlje i broju regija NUTS-a).

Granica pogreške

Rezultati istraživanja podliježu dopuštenim odstupanjima pri uzorkovanju. „Graničnom granicom pogreške” kvantificira se nesigurnost u pogledu rezultata ankete (ili povjerenje u njega). Opće je pravilo da što je više intervjua provedeno (veličina uzorka), to je manja dopuštena pogreška. Uzorak od 500 proizvodi dopušteno odstupanje od najviše 4,4 postotna boda, a uzorak od 1 000 proizvodi dopušteno odstupanje od najviše 3,1 postotnog boda.

Statističke razlike zbog postupka uzorkovanja

(na 95 %-tnoj razini pouzdanosti)

različite veličine uzoraka su u redovima

različiti uočeni rezultati nalaze se u stupcima

	5 %	10 %	15 %	20 %	25 %	30 %	35 %	40 %	45 %	50 %	
	95 %	90 %	85 %	80 %	75 %	70 %	65 %	60 %	55 %	50 %	
N = 50	6,0	8,3	9,9	11,1	12,0	12,7	13,2	13,6	13,8	13,9	N = 50
N = 500	1,9	2,6	3,1	3,5	3,8	4,0	4,2	4,3	4,4	4,4	N = 500
N = 1 000	1,4	1,9	2,2	2,5	2,7	2,8	3,0	3,0	3,1	3,1	N = 1 000
N=1500	1,1	1,5	1,8	2,0	2,2	2,3	2,4	2,5	2,5	2,5	N=1500
N = 2000.	1,0	1,3	1,6	1,8	1,9	2,0	2,1	2,1	2,2	2,2	N = 2000.
N = 3000	0,8	1,1	1,3	1,4	1,5	1,6	1,7	1,8	1,8	1,8	N = 3000
N = 4000	0,7	0,9	1,1	1,2	1,3	1,4	1,5	1,5	1,5	1,5	N = 4000
N = 5000	0,6	0,8	1,0	1,1	1,2	1,3	1,3	1,4	1,4	1,4	N = 5000
N = 6000	0,6	0,8	0,9	1,0	1,1	1,2	1,2	1,2	1,3	1,3	N = 6000
N = 7000	0,5	0,7	0,8	0,9	1,0	1,1	1,1	1,1	1,2	1,2	N = 7000
N=7500	0,5	0,7	0,8	0,9	1,0	1,0	1,1	1,1	1,1	1,1	N=7500
N = 8000	0,5	0,7	0,8	0,9	0,9	1,0	1,0	1,1	1,1	1,1	N = 8000
N = 9000	0,5	0,6	0,7	0,8	0,9	0,9	1,0	1,0	1,0	1,0	N = 9000
N = 10 000	0,4	0,6	0,7	0,8	0,8	0,9	0,9	1,0	1,0	1,0	N = 10 000
N = 11 000	0,4	0,6	0,7	0,7	0,8	0,9	0,9	0,9	0,9	0,9	N = 11 000
N = 12 000	0,4	0,5	0,6	0,7	0,8	0,8	0,9	0,9	0,9	0,9	N = 12 000
N = 13 000	0,4	0,5	0,6	0,7	0,7	0,8	0,8	0,8	0,9	0,9	N = 13 000
N = 14 000	0,4	0,5	0,6	0,7	0,7	0,8	0,8	0,8	0,8	0,8	N = 14 000
N = 15 000	0,3	0,5	0,6	0,6	0,7	0,7	0,8	0,8	0,8	0,8	N = 15 000
	5 %	10 %	15 %	20 %	25 %	30 %	35 %	40 %	45 %	50 %	
	95 %	90 %	85 %	80 %	75 %	70 %	65 %	60 %	55 %	50 %	

FlashEurobarometar 550 Izazovi i prioriteti EU-a

	Broj razgovora	datumi terenskog rada	Stanovništvo 15+ (apsolutni broj)	Stanovništvo 15+ (kao % stanovništva EU-27)
EU27	25658	25.6.2024. – 2.7.2024.	381995912	100,00 %
BE	1015	25.6.2024.–1.7.2024.	9804276	2,57%
BG	1014	25.6.2024.–1.7.2024.	5534291	1,45 %
CZ	1003	25.6.2024.–1.7.2024.	9076721	2,38 %
DK	1006	25.6.2024.–1.7.2024.	4985196	1,31 %
DE	1000	25.6.2024.–1.7.2024.	72429868	18,96 %
EE	1001	25.6.2024.–1.7.2024.	1141965	0,30 %
IE	1005	25.6.2024.–1.7.2024.	4251954	1,11%
EL	1005	25.6.2024. – 2.7.2024.	9022623	2,36 %
ES	1003	25.6.2024. – 28.6.2024.	41548146	10,88 %
FR	1006	25.6.2024. – 28.6.2024.	56395315	14,76 %
HR	1009	25.6.2024.–1.7.2024.	3302096	0,86 %
IT	1009	25.6.2024.–1.7.2024.	51653102	13,52 %
CY	506	25.6.2024.–1.7.2024.	772474	0,20 %
LV	1007	25.6.2024.–1.7.2024.	1582531	0,41 %
LT	1005	25.6.2024.–1.7.2024.	2430152	0,64 %
LU	502	25.6.2024.–1.7.2024.	555994	0,15 %
HU	1004	25.6.2024.–1.7.2024.	8206689	2,15 %
MT	505	25.6.2024. – 2.7.2024.	473069	0,12%
NL	1014	25.6.2024.–1.7.2024.	15083914	3,95 %
AT	1004	25.6.2024.–1.7.2024.	7789728	2,04 %
PL	1004	25.6.2024.–1.7.2024.	31085397	8,14 %
PT	1008	25.6.2024.–1.7.2024.	9116355	2,39 %
RO	1004	25.6.2024.–1.7.2024.	15983170	4,18 %
SI	1002	25.6.2024.–1.7.2024.	1799441	0,47 %
SK	1005	25.6.2024.–1.7.2024.	4555340	1,19 %
FI	1002	25.6.2024.–1.7.2024.	4723642	1,24%
SE	1010	25.6.2024. – 28.6.2024.	8692463	2,28 %

Upitnik

PITAJ SVE

Pitanje 1. Recite mi jeste li vrlo optimistični, prilično optimistični, prilično pesimistični ili vrlo pesimistični u pogledu budućnosti Europske unije (EU)?

(Samo jedan odgovor)

vrlo optimističan	1
prilično optimističan	2
prilično pesimističan	3
vrlo pesimističan	4
♪ Ne znam ♪	998

PITAJ SVE

Pitanje 2. Prema vašem mišljenju, koje su od navedenoga, prema vašem mišljenju, glavne prednosti EU-a? Odaberite najviše tri odgovora.

(MAX. Tri odgovora, RANDOMISE 1-10) (KODOVI 12 & 998 su ekskluzivni)

Životni standard građana EU-a	1
The social protection systems in the Member States	2
Gospodarska, industrijska i trgovinska moć EU-a	3
Poštovanje demokracije, ljudskih prava i vladavine prava u EU-u	4
Vještine i talenti građana EU-a	5
Sposobnost EU-a da se nosi s pitanjima nezakonitih migracija i integracije	6
Tehnološki napredak i digitalna infrastruktura EU-a	7
Dobri odnosi i solidarnost među državama članicama EU-a	8
Sposobnost EU-a da promiče mir i demokraciju izvan svojih granica	9
Predanost EU-a zaštiti klime i okoliša	10
Ostalo	11
Nijedan	12
Ne znate	998

FlashEurobarometar 550 Izazovi i prioriteti EU-a

PITAJ SVE

Pitanje 3. Smatrate li da je za svaku od tih vrijednosti najbolje da ih utjelovljuju EU, druge zemlje (ili skupine zemalja) u svijetu ili obje jednako?

(Jedan odgovor linija - RANDOMISE izjave 1-10)

(Izjave)

Q3_1 Poštovanje prirode i zaštita klime i okoliša

Q3_2 Socijalna jednakost i socijalna skrb

Q3_3 Mir

Q3_4 Napredak i inovacije

Q3_5 Poštovanje temeljnih prava i vrijednosti

Q3_6 Tolerancija i otvorenost prema drugima

Q3_7 Poštovanje povijesti i njezinih lekcija

Q3_8 Solidarnost sa zemljama unutar i izvan EU-a

Q3_9 Sloboda govora i izražavanja

Q3_10 Zastupanje gospodarskih i trgovinskih interesa građana u svijetu

(Smješka pljuska)

Europska unija	1
Druge zemlje u svijetu	2
Oboje jednako	3
Ne znate	998

PITAJ SVE

Pitanje 4. Koji su, prema vašem mišljenju, glavni izazovi s kojima se EU trenutačno suočava? Odaberite najviše tri odgovora.

(MAX. Tri odgovora, RANDOMISE 1-10) (KODOVI 12 & 998 su ekskluzivni)

Društvene nejednakosti	1
Nedovoljan gospodarski rast	2
Troškovi života	3
Rat u Ukrajini	4
Sukob na Bliskom istoku	5
Pitanja okoliša i klimatske promjene	6
Nezakonite migracije	7
Terorizam i sigurnosna pitanja	8
Utjecaj digitalnih tehnologija na društvo	9
Dezinformacije i manipulacija informacijama	10
Ostalo	11
Nijedan	12
Ne znate	998

FlashEurobarometar 550 Izazovi i prioriteti EU-a

PITAJ SVE

Pitanje 5. Prema vašem mišljenju, koji su od sljedećih izazova glavni globalni izazovi za budućnost EU-a? Odaberite najviše tri odgovora.

(MAX. Tri odgovora, RANDOMISE 1-10) (KODOVI 12 & 998 su ekskluzivni)

Rizici koji proizlaze iz novih tehnologija	1
Klimatske promjene i pitanja okoliša	2
Nezakonite migracije	3
Sukobi u svijetu	4
terorizam	5
Kiberprijetnje i hibridne prijetnje te novi oblici sukoba	6
Organizirani kriminal	7
Raščlamba globalnih odnosa među zemljama	8
Smanjenje udjela europskog stanovništva u svijetu	9
Rizik od gubitka gospodarske neovisnosti EU-a	10
Ostalo	11
Nijedan	12
Ne znate	998

PITAJ SVE

Pitanje 6. Prema vašem mišljenju, kojim bi se od sljedećih područja EU trebao baviti kao prioritetom? Odaberite najviše tri odgovora.

(MAX. Tri odgovora, RANDOMISE 1-15) (KODOVI 17 & 998 su ekskluzivni)

Nezakonite migracije	1
Rat u Ukrajini	2
Sigurnost i obrana	3
Gospodarstvo i javne financije	4
Industrija i konkurentnost	5
Poljoprivreda i sigurnost opskrbe hranom	6
Okoliš i klimatske promjene	7
Obrazovanje i osposobljavanje	8
Radna mjesta, socijalna jednakost i vještine	9
Energija	10
Trgovina	11
Istraživanje i inovacije	12
Digitalna transformacija	13
Javno zdravstvo	14
Demokracija i vladavina prava	15
Ostalo	16
Nijedan	17
Ne znate	998

FlashEurobarometar 550 Izazovi i prioriteti EU-a

PITAJ SVE

Pitanje 7. Prema vašem mišljenju, koja je od sljedećih prijetnji najozbiljnija prijetnja demokraciji u EU-u? Odaberite najviše tri odgovora.

(MAX. Tri odgovora, RANDOMISE 1-10) (KODOVI 12 & 998 su ekskluzivni)

Lažne i/ili obmanjujuće informacije koje općenito kruže internetom i izvan njega	1
Propaganda i lažne i/ili obmanjujuće informacije iz nedemokratskog stranog izvora	2
Destabilizacija izborne infrastrukture ili izbornih postupaka, kao što su kibernetički napadi	3
Prikriveno vanjsko upletanje u politiku i gospodarstvo [ZEMLJE], među ostalim financiranjem domaćih aktera	4
Nedostatak angažmana i interesa za politiku i izbore među običnim građanima	5
Nedostatak prilika za građane da izraze svoje mišljenje	6
Nedostatak integriteta izbornog sustava	7
Nedostatak slobode medija i medijske raznolikosti	8
Sve veće nepovjerenje i skepticizam prema demokratskim institucijama	9
Nedostatak znanja među glasačima o funkcioniranju demokratskih procesa	10
Ostalo	11
Nijedan	12
Ne znate	998

PITAJ SVE

Pitanje 8. Koliko ste uvjereni u snagu demokracije EU-a u sljedećih pet godina?

(Samo jedan odgovor)

Vrlo samouvjeren	1
donekle samouvjeren	2
Donekle neuvjerljivo	3
Vrlo neuvjerljivo	4
Ne znate	998

PITAJ SVE

Pitanje 9. Koliko ste sigurni u uspješnost gospodarstva EU-a u sljedećih pet godina?

(Samo jedan odgovor)

Vrlo samouvjeren	1
donekle samouvjeren	2
Donekle neuvjerljivo	3
Vrlo neuvjerljivo	4
Ne znate	998

PITAJ SVE

Pitanje 10. Koliko ste zabrinuti za sigurnost EU-a u sljedećih pet godina?

(Samo jedan odgovor)

Vrlo zabrinuti	1
Donekle zabrinuti	2
Nije vrlo zabrinuta	3
Uopće nije zabrinuta	4
Ne znate	998

FlashEurobarometar 550 Izazovi i prioriteti EU-a

Prilog s podacima

Pitanje 1. Recite mi jeste li vrlo optimistični, prilično optimistični, prilično pesimistični ili vrlo pesimistični u pogledu budućnosti Europske unije (EU)?

	vrlo optimističan	prilično optimističan	prilično pesimističan	vrlo pesimističan	♪ Ne znam ♪
EU27	11	47	28	9	5
BE	7	46	32	9	6
BG	12	46	29	11	2
CZ	7	38	34	18	4
DK	16	56	17	7	5
DE	10	46	28	11	6
EE	7	58	22	8	6
IE	22	46	19	7	7
EL	11	37	33	17	2
ES	12	54	25	4	6
FR	9	32	40	13	6
HR	17	52	22	7	2
IT	8	52	27	8	5
CY	8	51	29	8	3
LV	11	57	23	4	6
LT	14	60	16	4	6
LU	4	55	31	5	5
HU	9	39	34	12	6
MT	13	61	16	6	5
NL	6	57	26	5	7
AT	9	42	32	12	5
PL	13	48	21	13	6
PT	10	64	20	3	4
RO	26	47	21	4	3
SI	12	53	25	6	4
SK	13	52	24	8	4
FI	7	58	23	5	7
SE	10	53	24	8	6

FlashEurobarometar 550 – Izazovi i prioriteti EU-a / terenski rad: 25/6/2024-2/7/2024 %, osnovna vrijednost (EU27): n=25 658 – Svi ispitanici

FlashEurobarometar 550 Izazovi i prioriteti EU-a

Pitanje 2. Prema vašem mišljenju, koje su od navedenoga, prema vašem mišljenju, glavne prednosti EU-a? Odaberite najviše tri odgovora. [Više odgovora]

	Poštovanje demokracije, ljudskih prava i vladavine prava u EU-u	Gospodarska, industrijska i trgovinska moć EU-a	Dobri odnosi i solidarnost među državama članicama EU-a	Životni standard građana EU-a	Predanost EU-a zaštiti klime i okoliša	Sposobnost EU-a da promiče mir i demokraciju izvan svojih granica	Sustavi socijalne zaštite u državama članicama	Tehnološki napredak i digitalna infrastruktura EU-a	Sposobnost EU-a da se nosi s pitanjima nezakonitih migracija i integracije	Vještine i talenti građana EU-a	Ostalo	Nijedan	Ne znate
EU27	38	34	28	23	23	21	16	15	11	10	2	10	4
BE	32	32	26	24	22	22	19	12	16	11	2	9	5
BG	35	30	28	38	20	14	19	19	8	10	1	11	4
CZ	26	30	28	25	17	21	12	14	13	8	2	14	4
DK	43	34	24	21	37	21	10	14	21	10	1	6	5
DE	38	34	30	22	20	22	17	12	8	8	2	13	3
EE	41	39	39	30	10	14	11	22	8	13	2	8	4
IE	37	39	36	29	20	17	20	13	10	16	1	4	3
EL	41	26	30	29	18	18	17	17	9	9	1	14	1
ES	43	39	29	26	22	20	25	15	11	11	2	5	3
FR	35	36	27	17	23	24	13	11	11	12	1	13	5
HR	35	41	31	38	20	13	19	20	12	11	1	8	2
IT	40	27	23	15	25	20	16	15	8	13	1	12	4
CY	43	29	31	27	22	17	21	16	7	9	1	10	2
LV	35	31	33	29	19	15	17	18	7	9	2	9	4
LT	36	40	30	30	21	24	14	23	10	9	1	6	3
LU	51	39	29	26	15	26	20	11	7	5	2	6	4
HU	37	38	20	19	23	17	14	21	6	12	2	11	5
MT	40	34	36	31	29	13	16	23	8	14	2	4	2
NL	31	41	28	21	33	20	10	15	23	6	3	7	4
AT	35	32	25	30	23	20	13	13	10	7	2	13	2
PL	35	32	23	36	25	21	13	24	9	8	1	8	4
PT	55	34	38	26	28	23	19	14	12	11	1	3	2
RO	35	37	28	30	23	19	15	19	9	11	2	8	2
SI	37	43	31	31	19	16	20	21	14	8	2	7	2
SK	35	36	34	35	19	21	14	17	16	9	1	7	2
FI	51	26	34	21	30	23	14	12	11	15	1	4	6
SE	41	26	32	13	29	21	11	11	14	11	3	8	6

FlashEurobarometar 550 – Izazovi i prioriteti EU-a / terenski rad: 25/6/2024-2/7/2024 %, osnovna vrijednost (EU27): n=25 658 – Svi ispitanici

FlashEurobarometar 550 Izazovi i prioriteti EU-a

Q3_1 Smatrate li da svaku od tih vrijednosti najbolje utjelovljuju EU, druge zemlje (ili skupine zemalja) u svijetu ili obje jednako? Poštovanje prirode i zaštita klime i okoliša

	Europska unija	Oboje jednako	Druge zemlje u svijetu	♪ Ne znam ♪
EU27	45=	33▲5	13▼-3	9▼-3
BE	41 =	35▲8	14▼-3	11▼-5
BG	35▲5	46▲8	11▼-11	8▼-2
CZ	43▲4	33▲5	14▼-7	10▼-1
DK	42▼-9	36▲11	11▲3	10▼-5
DE	45▼-2	32▲7	14=	9▼-6
EE	60 =	23▲1	6▼-2	11▲1
IE	42▼-9	37▲12	13▼-1	8▼-1
EL	38▲2	41▲11	13▼-12	9▼-1
ES	48▲3	32▲3	12▼-3	8▼-3
FR	41▼-1	31▲6	17▼-3	11▼-2
HR	49▼-1	35▲4	10▼-2	7▼-1
IT	44▲3	32▲3	16▼-4	9▼-1
CY	50▲2	35▲7	9▼-9	7 =
LV	47▼-1	36▲6	6▼-3	12▼-3
LT	53 =	29▲2	8▼-2	10=
LU	54▼-4	27▲12	7▼-8	12=
HU	33▲1	44▲9	14▼-7	9▼-3
MT	44▼-3	37▲10	10▼-11	9▲4
NL	44▼-3	39▲12	10▼-3	8▼-6
AT	47▲1	29▲4	14▼-1	10▼-4
PL	55▲6	31▼-2	8▼-2	6▼-2
PT	51▼-7	33▲8	8=	8▼-1
RO	44▲1	39▲5	11▼-5	7▼-1
SI	55▼-1	27▲3	11▼-1	8=
SK	42 =	38▲10	13▼-6	7▼-4
FI	62▼-8	26▲9	5▲1	7▼-2
SE	49▼-7	28▲7	12▲2	11▼-2

FlashEurobarometar 550 – Izazovi i prioriteti EU-a / terenski rad: lipnja 2024. – 2. srpnja 2024.

%, osnovna vrijednost (EU27): n=25 658 – Svi ispitanici

▼▲ Trend 2024.–2023. (usporedba s istraživanjem FlashEurobarometer 533, kolovoz 2023.)

FlashEurobarometar 550 Izazovi i prioriteti EU-a

Q3_2 Smatrate li da svaku od tih vrijednosti najbolje utjelovljuju EU, druge zemlje (ili skupine zemalja) u svijetu ili obje jednako? Socijalna jednakost i dobrobit

	Europska unija	Oboje jednako	Druge zemlje u svijetu	♪ Ne znam ♪
EU27	49=	27▲5	14▼-3	10▼-2
BE	49▼-5	27▲8	13▼-1	11▼-2
BG	34▲6	37▲8	21▼-9	9▼-5
CZ	35▲7	27▲2	22▼-9	16▲1
DK	50▼-8	30▲10	10▲2	11▼-3
DE	51▼-2	23▲7	14▼-3	11▼-2
EE	60▲5	20▼-1	8▼-3	12▼-1
IE	54▼-4	28▲8	11▼-2	8▼-2
EL	42▼-1	36▲11	14.9.9.	8▼-1
ES	57▲1	26▲3	11▼-3	6▼-1
FR	46▼-3	25▲7	17=	12▼-3
HR	51▲4	30▲1	11▼-4	9▼-1
IT	48▲5	28▲2	14▼-7	11=
CY	47▲1	32▲8	13▼-8	8▼-1
LV	46▲1	27▲1	12▼-1	16▼-1
LT	54▲2	24▲3	11▼-2	12▼-3
LU	74▲8	12▲2	8▼-6	7▼-4
HU	38▲1	31▲4	20▼-5	12▼-1
MT	59▼-3	26▲6	9▼-4	6▲1
NL	54▼-3	31▲12	7▼-4	8▼-5
AT	55▼-2	20▲5	15▼-2	10▼-1
PL	48▲3	29=	14=	9▼-4
PT	63▼-3	27▲8	6▼-3	5▼-2
RO	39▼-3	37▲5	15▼-3	9▲1
SI	52=	22▲1	14▼-2	12▲1
SK	40▲7	29▲4	20▼-7	12▼-3
FI	69▼-1	19▲4	4▼-1	8▼-2
SE	53▼-10	24▲5	13▲5	11=

FlashEurobarometar 550 – Izazovi i prioriteti EU-a / terenski rad: lipnja 2024. – 2. srpnja 2024.

%, osnovna vrijednost (EU27): n=25 658 – Svi ispitanici

▼▲ Trend 2024.–2023. (usporedba s istraživanjem FlashEurobarometer 533, kolovoz 2023.)

FlashEurobarometar 550 Izazovi i prioriteti EU-a

Pitanje 3.3. Smatrate li da je za svaku od tih vrijednosti najbolje da ih utjelovljuju EU, druge zemlje (ili skupine zemalja) u svijetu ili obje jednako? Mir

	Europska unija	Oboje jednako	Druge zemlje u svijetu	♪ Ne znam ♪
EU27	45▼-2	32▲7	13▼-2	10▼-3
BE	44▼-5	34▲8	12▲1	11▼-3
BG	28▲3	44▲10	19.9.-10.	9▼-4
CZ	38▲1	34▲5	19▼-4	10▼-2
DK	38▼-11	42▲16	11▲1	9▼-6
DE	46▼-4	31▲9	12▼-1	11▼-4
EE	55 =	27▲1	8▲1	11▼-2
IE	49▼-5	33▲9	11▼-2	7▼-3
EL	38▼-2	35▲9	16▼-8	11▲2
ES	50▼-2	30▲5	11▼-2	9▼-1
FR	46▼-4	30▲9	15▼-1	10▼-5
HR	48▼-2	32▲4	10▼-2	10▲1
IT	43▲1	31▲3	14▼-3	13▼-1
CY	44▲1	32▲7	14.8	11▲1
LV	48 =	32▲5	9▼-3	11▼-3
LT	49▼-7	30▲9	11▲1	10▼-2
LU	68▲5	19▲7	6▼-11	7▼-1
HU	33▲2	33▲5	21▼-6	13▼-1
MT	48▼-4	31▲8	10▼-5	11▲1
NL	43▼-8	41▲16	9▼-2	8▼-5
AT	48▼-2	25▲5	16▼-1	11▼-2
PL	49▲1	34▲1	11=	6▼-2
PT	59▼-4	31▲9	4▼-2	6▼-3
RO	43▼-3	37▲5	12▼-2	8▲1
SI	55 =	26▲4	10▼-5	9▲1
SK	35▼-3	38▲13	21▼-4	7▼-6
FI	62▼-3	26▲7	5▲1	7▼-5
SE	49▼-6	29▲6	11▲1	11▼-1

FlashEurobarometar 550 – Izazovi i prioriteti EU-a / terenski rad: lipnja 2024. – 2. srpnja 2024.

%, osnovna vrijednost (EU27): n=25 658 – Svi ispitanici

▼ ▲ Trend 2024.–2023. (usporedba s istraživanjem FlashEurobarometer 533, kolovoz 2023.)

FlashEurobarometar 550 Izazovi i prioriteti EU-a

Pitanje 3.4 Smatrate li da je za svaku od tih vrijednosti najbolje da ih utjelovljuju EU, druge zemlje (ili skupine zemalja) u svijetu ili obje jednako? Napredak i inovacije

	Europska unija	Oboje jednako	Druge zemlje u svijetu	♪ Ne znam ♪
EU27	29▲3	41▲7	23▼-8	7▼-2
BE	26▲2	42▲8	23▼-7	9▼-3
BG	23▲3	49▲9	23▼-10	5▼-2
CZ	25▲4	43▲9	26▼-10	7▼-3
DK	31▼-4	45▲7	15▲2	10▼-5
DE	26▲4	39▲9	26▼-11	9▼-2
EE	30▼-1	43▲6	18▼-2	9▼-3
IE	36▲2	42▲7	15.9.-6.	7▼-3
EL	27▲1	46▲11	22▼-11	5▼-2
ES	38▲6	35=	22▼-5	5▼-1
FR	23▲1	41▲8	28▼-6	8▼-3
HR	30▲5	41▲3	24▼-8	5=
IT	28▲5	41▲9	26. ožujka 2013.	6▼-2
CY	27▲1	47▲14	22▼-12	5▼-3
LV	25▲1	49▲7	17▼-5	9▼-3
LT	34▼-3	38▲6	21 =	7▼-3
LU	21▼-3	37▲14	35▼-13	7▲2
HU	24▲1	48▲8	21▼-7	7▼-3
MT	30▲7	47▲12	19.9.-16.	4▼-3
NL	33▼-1	44▲11	15▼-5	9▼-5
AT	22▲2	41▲7	32▼-6	5▼-3
PL	39▲6	38▼-1	19▼-2	4▼-3
PT	37▲1	43▲10	17▼-8	3▼-3
RO	36▲3	44▲7	16▼-8	5▼-2
SI	32▲5	32▲4	31▼-8	6▼-2
SK	26▲4	44▲8	24▼-9	5▼-3
FI	34▼-2	45▲8	12▼-1	9▼-5
SE	26▼-1	43▲6	20▼-2	11▼-3

FlashEurobarometar 550 – Izazovi i prioriteti EU-a / terenski rad: lipnja 2024. – 2. srpnja 2024.

%, osnovna vrijednost (EU27): n=25 658 – Svi ispitanici

▼▲ Trend 2024.–2023. (usporedba s istraživanjem FlashEurobarometer 533, kolovoz 2023.)

FlashEurobarometar 550 Izazovi i prioriteti EU-a

Pitanje 3.5. Smatrate li da svaku od tih vrijednosti najbolje utjelovljuju EU, druge zemlje (ili skupine zemalja) u svijetu ili obje jednako? Poštovanje temeljnih prava i vrijednosti

	Europska unija	Oboje jednako	Druge zemlje u svijetu	♪ Ne znam ♪
EU27	53 =	28▲5	12▼-3	7▼-3
BE	50▼-5	32▲11	11▼-2	8▼-4
BG	36▲6	43▲8	15.9.-12.	6▼-3
CZ	40▲4	34▲6	16▼-7	9▼-2
DK	48▼-8	36▲13	9▲1	6▼-6
DE	57▲1	23▲5	13▼-3	7▼-3
EE	62▲4	20 =	9▼-2	9▼-3
IE	49▼-10	34▲12	10▼-2	7▼-1
EL	47▲2	33▲8	13▼-9	6▼-2
ES	60 =	24 =	10=	7▲1
FR	50▼-2	27▲9	15▼-4	8▼-3
HR	55▲3	30▲3	10▼-4	6▼-2
IT	55▲4	27▲4	13▼-6	6▼-2
CY	48▲1	31▲9	14▼-7	7▼-3
LV	47▲2	31▲5	10▼-3	12▼-4
LT	53▼-3	27▲7	11▼-2	9▼-2
LU	75▲8	15▲5	6▼-10	4▼-3
HU	38▼-2	37▲8	18▼-6	8▼-1
MT	59▼-4	27▲6	7▼-4	7▲1
NL	54▼-1	33▲12	7▼-4	6▼-6
AT	57▲1	22▲4	15▼-2	7▼-3
PL	51▲5	30 =	13▼-2	6▼-3
PT	63▼-8	30▲11	5▼-1	3▼-2
RO	46▲1	36▲4	13▼-4	6▼-1
SI	59▲4	24▲1	10▼-3	7▼-2
SK	40▲3	35▲7	18. stavak 7.	8▼-2
FI	68▼-4	22▲6	5▲1	5▼-3
SE	53▼-10	27▲7	13▲5	7▼-2

FlashEurobarometar 550 – Izazovi i prioriteti EU-a / terenski rad: lipnja 2024. – 2. srpnja 2024.

%, osnovna vrijednost (EU27): n=25 658 – Svi ispitanici

▼▲ Trend 2024.–2023. (usporedba s istraživanjem FlashEurobarometer 533, kolovoz 2023.)

FlashEurobarometar 550 Izazovi i prioriteti EU-a

Pitanje 3.6 Smatrate li da svaku od tih vrijednosti najbolje utjelovljuju EU, druge zemlje (ili skupine zemalja) u svijetu ili obje jednako? Tolerancija i otvorenost prema drugima

	Europska unija	Oboje jednako	Druge zemlje u svijetu	♪ Ne znam ♪
EU27	48▼-2	30▲6	13▼-2	9▼-2
BE	44▼-4	33▲10	12▼-3	12▼-3
BG	37▲5	41▲9	14.9.-14.	8=
CZ	34▲1	34▲5	19▼-5	13▼-1
DK	39▼-10	38▲11	12▲3	11▼-4
DE	49▼-4	27▲7	13▼-2	10▼-1
EE	57▲2	24 =	8▼-1	11▼-2
IE	50▼-5	31▲8	10▼-3	9▲1
EL	45▲1	34▲10	14.9.9.	7▼-2
ES	55▼-3	26▲3	10▼-2	9▲1
FR	43▼-2	29▲5	17▼-1	11▼-3
HR	52▲1	31▲3	12▼-2	5▼-2
IT	48 =	28▲5	16▼-3	8▼-2
CY	47 =	30▲4	13▼-6	11▲2
LV	43 =	30▲3	10▼-3	18 =
LT	52▼-5	28▲8	11▼-1	10▼-3
LU	66▲2	17▲3	7▼-6	10▲1
HU	38▲3	32▲2	21▼-4	10▼-1
MT	59▼-1	27▲5	6▼-3	8=
NL	45▼-8	36▲14	9▼-2	9▼-4
AT	49▲1	28▲6	14▼-4	9▼-2
PL	53▲6	29▼-2	11▼-3	7▼-2
PT	63▼-4	27▲6	6 =	4▼-2
RO	45▼-1	36▲4	13▼-2	6▼-1
SI	54▲1	27▲4	12▼-4	8▼-1
SK	37▲2	35▲9	19.9.-6.	9▼-5
FI	56▼-7	28▲9	5▼-1	11▼-1
SE	42▼-14	32▲9	13▲3	14▲1

FlashEurobarometar 550 – Izazovi i prioriteti EU-a / terenski rad: lipnja 2024. – 2. srpnja 2024.

%, osnovna vrijednost (EU27): n=25 658 – Svi ispitanici

▼▲ Trend 2024.–2023. (usporedba s istraživanjem FlashEurobarometer 533, kolovoz 2023.)

FlashEurobarometar 550 Izazovi i prioriteti EU-a

Pitanje 3.7. Smatrate li da svaku od tih vrijednosti najbolje utjelovljuju EU, druge zemlje (ili skupine zemalja) u svijetu ili obje jednako? Poštivanje povijesti i njezinih lekcija

	Europska unija	Oboje jednako	Druge zemlje u svijetu	♪ Ne znam ♪
EU27	37▼-1	35▲6	17▼-3	12▼-1
BE	32▼-8	37▲7	17=	15▲1
BG	28▲5	39▲10	26▼-12	8▼-4
CZ	28▲1	32▲2	26▼-2	14▼-1
DK	31▼-8	42▲13	11=	16▼-5
DE	36 =	34▲6	16▼-5	15▼-1
EE	42▼-2	33▲6	12▼-3	14▼-1
IE	38▼-5	41▲14	12▼-6	8▼-3
EL	33▼-1	37▲7	21▼-6	10▼-1
ES	44▲2	32▲3	14▼-4	11▼-1
FR	37▼-4	29▲6	21 =	13▼-1
HR	46▲2	34▲4	12▼-4	7▼-3
IT	44 =	32▲4	14▼-4	10=
CY	31▼-4	41▲14	17▼-9	11▼-2
LV	35▲5	37▲3	13▼-4	15▼-4
LT	39▼-5	39▲10	12▼-3	11▼-3
LU	47▼-1	29▲10	11▼-9	14=
HU	26=	45▲10	20▼-8	10▼-2
MT	44▲7	34=	12▼-8	10▲1
NL	28▼-4	44▲13	15▼-5	13▼-5
AT	38 =	32▲6	19▼-2	11▼-4
PL	31▲1	37▲2	22▲1	10▼-4
PT	48▼-8	37▲10	9▼-1	7▼-1
RO	32▼-4	44▲9	16▼-4	9▼-1
SI	40▲1	33▲6	17▼-6	10▼-1
SK	32▲1	35▲5	24▼-3	9▼-3
FI	40▼-7	38▲11	9▲1	13▼-5
SE	33▼-7	35▲7	16▲2	16▼-2

FlashEurobarometar 550 – Izazovi i prioriteti EU-a / terenski rad: lipnja 2024. – 2. srpnja 2024.

%, osnovna vrijednost (EU27): n=25 658 – Svi ispitanici

▼▲ Trend 2024-2023 (usporedba s Flash Eurobarometer 533, kolovoz 2023.)

FlashEurobarometar 550 Izazovi i prioriteti EU-a

Pitanje 3.8. Smatrate li da je za svaku od tih vrijednosti najbolje da ih utjelovljuju EU, druge zemlje (ili skupine zemalja) u svijetu ili obje jednako? Solidarnost sa zemljama unutar i izvan EU-a

	Europska unija	Oboje jednako	Druge zemlje u svijetu	♪ Ne znam ♪
EU27	48▲2	30▲4	12▼-2	10▼-4
BE	47▼-1	30▲5	12▼-1	11▼-3
BG	37▲7	39▲7	15▼-8	9▼-6
CZ	38▲5	36▲4	12▼-6	14▼-3
DK	37▼-2	39▲10	11=	13▼-8
DE	48 =	30▲5	14=	9▼-4
EE	53▲2	22▲1	7▼-1	18▼-2
IE	48▼-2	34▲10	10▼-4	8▼-4
EL	39▲2	34▲6	16▼-8	11▼-1
ES	52=	28▲1	11▼-2	9 =
FR	48▲4	28▲4	12▼-4	12▼-5
HR	55▲3	27▲2	9▼-4	8▼-1
IT	49▲4	29▲3	13▼-4	10▼-3
CY	48▲5	32▲7	12▼-9	9▼-3
LV	48▲8	32▲1	6▼-2	14▼-7
LT	46▼-1	30▲6	10▼-1	14▼-4
LU	58▲1	25▲7	8▼-4	9▼-4
HU	41▲4	31▲4	15.9.-6.	12▼-2
MT	47▼-4	31▲3	9▼-3	13▲4
NL	47▼-3	35▲11	8▼-2	10▼-7
AT	47▲3	28▲2	15▼-1	10▼-4
PL	48▲8	32▼-1	11▼-2	10▼-5
PT	59▼-8	31▲11	6 =	4▼-3
RO	45▼-2	37▲5	12▼-1	6▼-2
SI	62▲3	22▲1	9▼-4	8=
SK	40 =	36▲10	15▼-3	9▼-7
FI	58▲1	24▲6	6▲1	12▼-7
SE	44▼-8	29▲8	12▲2	15▼-2

FlashEurobarometar 550 – Izazovi i prioriteti EU-a / terenski rad: lipnja 2024. – 2. srpnja 2024.

%, osnovna vrijednost (EU27): n=25 658 – Svi ispitanici

▼▲ Trend 2024.–2023. (usporedba s istraživanjem FlashEurobarometer 533, kolovoz 2023.)

FlashEurobarometar 550 Izazovi i prioriteti EU-a

Q3_9 Smatrate li da svaku od tih vrijednosti najbolje utjelovljuju EU, druge zemlje (ili skupine zemalja) u svijetu ili obje jednako? Sloboda govora i izražavanja

	Europska unija	Oboje jednako	Druge zemlje u svijetu	♪ Ne znam ♪
EU27	53	28	13	7
BE	52	29	12	8
BG	35	39	19	8
CZ	36	35	20	9
DK	51	35	9	5
DE	56	25	12	8
EE	62	20	10	8
IE	49	33	12	7
EL	46	35	13	6
ES	56	26	11	7
FR	53	25	13	8
HR	51	32	12	5
IT	55	28	12	5
CY	50	33	12	6
LV	49	28	12	11
LT	55	28	9	8
LU	72	17	6	5
HU	38	35	18	10
MT	58	26	8	8
NL	59	29	9	4
AT	55	26	14	6
PL	47	32	15	6
PT	65	26	6	3
RO	47	38	11	4
SI	60	24	11	5
SK	38	34	21	7
FI	68	22	5	5
SE	56	26	11	7

FlashEurobarometar 550 – Izazovi i prioriteti EU-a / terenski rad: lipnja 2024. – 2. srpnja 2024.

%, osnovna vrijednost (EU27): n=25 658 – Svi ispitanici

FlashEurobarometar 550 Izazovi i prioriteti EU-a

Q3_10 Smatrate li da svaku od tih vrijednosti najbolje utjelovljuju EU, druge zemlje (ili skupine zemalja) u svijetu ili obje jednako? Zastupanje gospodarskih i trgovinskih interesa građana u svijetu

	Europska unija	Oboje jednako	Druge zemlje u svijetu	♪ Ne znam ♪
EU27	35	35	18	13
BE	35	35	17	12
BG	31	43	17	10
CZ	32	32	23	14
DK	37	37	11	14
DE	35	33	19	13
EE	35	37	15	13
IE	48	32	10	9
EL	29	39	20	12
ES	40	32	17	12
FR	29	34	20	17
HR	40	34	17	9
IT	29	37	20	14
CY	32	36	21	11
LV	33	37	12	18
LT	41	31	13	15
LU	48	25	14	14
HU	33	36	20	11
MT	43	34	12	12
NL	36	45	10	9
AT	33	34	24	10
PL	42	34	15	9
PT	42	39	11	9
RO	39	38	15	8
SI	40	29	22	10
SK	32	38	22	8
FI	39	36	12	14
SE	38	29	17	17

FlashEurobarometar 550 – Izazovi i prioriteti EU-a / terenski rad: lipnja 2024. – 2. srpnja 2024.

%, osnovna vrijednost (EU27): n=25 658 – Svi ispitanici

FlashEurobarometar 550 Izazovi i prioriteti EU-a

Pitanje 4. Koji su, prema vašem mišljenju, glavni izazovi s kojima se EU trenutačno suočava? Odaberite najviše tri odgovora. [Više odgovora]

	Rat u Ukrajini	Nezakonite migracije	Pitanja okoliša i klimatske promjene	Troškovi života	Terorizam i sigurna pitanja	Društvene nejednakosti	Sukobna Bliskom istoku	Nedovoljan gospodarski rast	Dezinformacije i manipulacija informacijama	Utjecaj digitalnih tehnologija na društvo	Ostalo	Nije odgovor	Ne znate
EU27	50	41	35	32	29	21	20	19	19	8	1	1	1
BE	51	38	39	31	27	20	20	18	17	8	2	1	1
BG	54	43	26	26	25	26	19	25	25	7	1	1	1
CZ	54	54	26	20	31	13	13	22	23	8	1	2	2
DK	58	37	45	16	32	16	24	9	18	14	2	1	2
DE	49	40	36	27	34	23	22	17	18	6	2	1	1
EE	63	44	16	46	27	20	12	30	19	5	2	0	1
IE	52	45	30	51	21	13	29	11	17	7	1	0	1
EL	33	46	32	54	29	23	17	23	15	5	1	1	1
ES	43	42	35	36	24	25	23	21	21	8	2	0	1
FR	45	42	34	37	37	19	16	24	20	7	1	1	0
HR	58	51	26	37	27	16	16	24	18	7	1	1	1
IT	48	38	43	34	14	24	26	24	13	9	1	1	1
CY	28	64	28	48	35	19	23	19	11	4	1	1	1
LV	63	35	16	36	30	24	14	25	27	5	1	0	2
LT	74	48	24	17	35	17	20	12	25	5	0	0	1
LU	58	35	36	32	29	28	22	10	21	8	2	0	1
HU	62	33	33	24	30	29	17	19	20	6	1	1	2
MT	53	52	47	51	20	7	24	11	14	6	2	1	1
NL	56	40	48	27	27	16	21	8	21	10	2	1	1
AT	42	48	35	33	33	22	15	18	19	6	2	0	1
PL	56	51	30	29	30	15	15	16	24	9	1	1	2
PT	59	50	32	29	30	23	26	17	15	5	1	0	0
RO	52	33	29	34	36	18	14	21	21	10	1	1	2
SI	52	52	34	32	25	15	25	17	19	6	1	1	1
SK	53	41	26	28	25	24	13	24	30	12	1	1	1
FI	69	23	36	27	41	17	20	18	22	6	1	1	1
SE	58	32	41	18	44	15	20	11	26	8	2	1	1

FlashEurobarometar 550 – Izazovi i prioriteti EU-a / terenski rad: lipnja 2024. – 2. srpnja 2024.

%, osnovna vrijednost (EU27): n=25 658 – Svi ispitanici

FlashEurobarometar 550 Izazovi i prioriteti EU-a

Pitanje 5. Prema vašem mišljenju, koji su od sljedećih izazova glavni globalni izazovi za budućnost EU-a? Odaberite najviše tri odgovora. [Više odgovora]

	Sukobi u svijetu	Klimatske promjene i pitanja okoliša	Nezakonite migracije	terorizam	Raščlamba globalnih odnosa među zemljama	Kiberprijetnje i hibridne prijetnje te novi oblici sukoba	Rizik od gubitka gospodarske neovisnosti EU-a	Organizirani kriminal	Smanjenje udjela europskog stanovništva u svijetu	Rizici koji proizlaze iz novih tehnologija	Ostalo	Nijedan	Neznate
EU27	44	42	40	27	25	23	22	17	14	11	2	1	2
BE	44	40	34	29	20	26	22	22	9	13	2	1	2
BG	37	28	40	27	33	23	32	17	23	9	1	1	2
CZ	37	28	52	31	22	22	26	14	16	10	1	1	3
DK	42	48	31	25	24	42	12	21	11	12	2	0	2
DE	44	43	39	28	27	23	23	20	9	9	2	1	2
EE	47	26	45	24	40	31	26	11	22	9	1	0	1
IE	48	43	44	25	31	23	18	17	11	9	1	0	1
EL	41	38	41	30	33	11	26	16	25	9	1	0	2
ES	43	43	42	26	26	24	22	15	14	13	3	0	2
FR	40	40	40	32	24	26	26	17	13	10	2	1	2
HR	42	36	42	31	27	18	28	23	21	9	1	1	1
IT	48	51	39	17	28	18	19	12	16	14	2	1	1
CY	42	36	60	33	34	13	29	9	15	5	1	1	1
LV	50	24	33	20	30	36	21	13	21	11	1	0	4
LT	55	30	39	25	40	29	16	9	20	5	1	1	1
LU	52	42	37	24	29	21	30	20	6	9	2	0	2
HU	39	44	30	26	27	22	26	16	24	10	2	1	2
MT	50	59	52	19	21	16	16	19	18	8	1	1	2
NL	49	50	32	28	17	29	19	16	5	15	2	1	2
AT	39	39	43	27	24	19	27	20	14	11	2	1	2
PL	45	34	50	27	25	27	18	11	17	11	1	1	2
PT	55	44	47	31	23	22	21	15	16	7	1	0	1
RO	47	32	33	32	23	23	23	22	20	8	1	1	2
SI	40	38	49	25	16	28	30	20	17	10	1	1	2
SK	38	35	42	24	24	28	29	13	18	13	1	1	2
FI	52	41	23	31	22	34	23	23	13	8	1	0	1
SE	43	45	30	34	21	20	13	41	7	11	1	1	2

FlashEurobarometar 550 – Izazovi i prioriteti EU-a / terenski rad: lipnja 2024. – 2. srpnja 2024.

%, osnovna vrijednost (EU27): n=25 658 – Svi ispitanici

FlashEurobarometar 550 Izazovi i prioriteti EU-a

Pitanje 6. Prema vašem mišljenju, kojim bi se od sljedećih područja EU trebao baviti kao prioritetom? Odaberite najviše tri odgovora. [Više odgovora]

	Okoliš i klimatske promjene	Nezakonite migracije	Sigurnost i obrana	Rat u Ukrajini	Javno zdravlje	Radna mjesta, socijalna jednakost i vještine	Demokracija i vladavina prava	Poljoprivreda i sigurnost opskrbe hranom	Energija	Gospodarstvo i javne financije	Obrazovanje i osposobljavanje	Industrija i konkurentnost	Istraživanje i inovacije	Trgovina	Digitalna transformacija	Ostalo	Nije dan	Neznate
EU27	33	33	29	25	21	20	18	18	17	15	13	11	8	6	5	1	1	1
BE	34	32	31	23	19	20	15	19	17	17	14	7	6	5	4	1	1	1
BG	22	22	27	21	31	27	23	18	16	20	25	11	5	5	3	1	1	1
CZ	17	45	33	30	17	13	12	21	28	13	6	13	7	6	4	1	0	1
DK	45	25	32	34	14	13	24	13	16	9	9	10	8	10	7	1	1	2
DE	36	35	31	24	16	15	23	12	15	9	16	16	8	6	9	1	0	1
EE	11	32	52	46	11	22	10	20	22	19	9	18	7	4	2	0	0	1
IE	30	41	22	32	23	21	16	16	18	19	10	5	6	7	3	1	0	1
EL	28	31	25	14	28	23	27	18	21	28	12	8	6	6	3	0	1	1
ES	35	35	22	23	24	26	18	19	11	17	14	10	11	5	5	1	0	2
FR	34	36	31	19	20	16	15	27	19	17	14	12	6	5	4	0	1	1
HR	28	32	29	24	23	24	19	33	19	19	11	10	5	5	3	1	0	1
IT	40	27	20	29	26	26	15	13	18	17	9	8	10	6	6	1	0	1
CY	30	50	32	12	24	19	20	11	10	31	14	6	6	5	4	0	1	1
LV	12	25	45	41	18	27	10	17	15	19	12	15	6	6	2	1	1	2
LT	18	32	51	48	14	20	13	10	14	18	9	8	5	4	2	1	0	1
LU	37	31	38	19	13	30	21	13	16	11	18	11	12	2	5	0	0	2
HU	29	19	26	18	25	25	28	22	18	12	17	12	9	5	5	1	0	2
MT	48	41	23	23	19	20	16	21	20	18	15	7	6	5	4	1	0	0
NL	41	37	34	30	16	17	16	17	16	11	13	5	3	5	8	1	1	1
AT	33	41	26	19	23	18	19	17	15	11	14	14	10	5	6	1	1	1
PL	25	41	38	30	15	16	15	22	22	15	6	8	5	4	4	0	1	2
PT	32	39	37	29	24	31	15	14	10	17	14	7	6	4	3	1	0	1
RO	24	17	36	21	26	23	23	23	18	19	16	8	9	7	6	0	0	1
SI	28	36	23	18	29	27	17	32	18	17	7	11	6	6	4	1	1	1
SK	23	24	27	19	25	26	20	31	22	17	9	12	10	6	3	1	1	1
FI	29	17	45	42	15	21	22	18	11	18	8	13	7	5	3	1	0	2
SE	39	31	33	37	14	19	22	11	16	13	8	8	9	9	3	1	1	1

FlashEurobarometar 550 – Izazovi i prioriteti EU-a / terenski rad: lipnja 2024. – 2. srpnja 2024.

%, osnovna vrijednost (EU27): n=25 658 – Svi ispitanici

FlashEurobarometar 550 Izazovi i prioriteti EU-a

Pitanje 7. Prema vašem mišljenju, koja je od sljedećih prijetnji najozbiljnija prijetnja demokraciji u EU-u? Odaberite najviše tri odgovora. [Više odgovora]

	Sve veće nepovjere nje i skepticizam prema demokratskim institucijama	Lažne i/ili obmanjujuće informacije koje općenito kruže internetom i izvan njega	Propaganda i lažne i/ili obmanjujuće informacije iz nedemokratskog stranog izvora	Prikriveno vanjsko upletanje u politiku i gospodarstvo [ZEMLJE], među ostalim financiranjem domaćih aktera	Nedostatak angažmana i interesa za politiku i izbore među običnim građanima	Nedostatak prilika za građane da izraze svoje mišljenje	Nedostatak znanja među glasačima o funkcioniranju demokratskih procesa	Destabilizacija izborne infrastrukture ili izbornih postupaka, kao što su kibernetički napadi	Nedostatak slobode medija i medijске raznolikosti	Nedostatak integriteta izbornog sustava	Ostalo	Nijedan	Neznate
EU27	36	34	31	30	27	20	19	17	16	12	2	2	5
BE	28	31	29	33	23	21	20	18	15	13	3	2	6
BG	41	26	25	49	29	21	17	14	18	22	2	2	2
CZ	35	36	27	33	20	22	15	17	16	7	3	2	5
DK	32	35	35	28	26	18	18	22	12	8	2	1	8
DE	39	35	34	30	21	21	22	20	12	8	3	2	5
EE	41	39	41	34	32	18	16	11	13	20	1	1	3
IE	29	43	36	29	26	20	24	19	15	12	2	1	3
EL	37	27	23	28	41	19	23	11	26	18	1	1	4
ES	42	37	29	28	27	14	17	16	21	15	3	2	4
FR	27	32	32	30	31	22	20	18	13	13	2	2	5
HR	38	35	25	35	37	24	27	11	17	13	1	1	3
IT	42	25	23	27	36	26	16	14	20	11	1	1	4
CY	42	28	20	26	35	23	26	9	18	17	1	2	5
LV	37	31	36	40	38	19	17	7	15	6	1	1	5
LT	34	35	50	33	30	12	15	15	11	13	1	0	3
LU	47	42	32	27	31	18	28	10	11	5	3	1	4
HU	24	42	30	31	17	19	18	11	26	26	3	1	5
MT	37	46	29	23	32	23	29	8	17	13	2	2	3
NL	39	39	33	33	20	13	17	19	12	7	3	2	7
AT	40	37	32	27	23	25	26	14	14	9	3	1	2
PL	34	37	37	30	22	17	17	18	20	19	1	1	4
PT	44	36	30	31	40	16	23	15	14	11	1	1	3
RO	41	39	34	27	20	16	26	17	16	15	2	1	3
SI	44	37	28	38	24	21	12	13	25	13	3	1	4
SK	33	45	38	37	19	20	15	13	21	9	1	1	4
FI	37	40	38	25	33	14	13	18	14	8	2	1	5
SE	26	40	36	30	25	18	21	15	17	9	3	1	7

FlashEurobarometar 550 – Izazovi i prioriteti EU-a / terenski rad: lipnja 2024. – 2. srpnja 2024.

%, osnovna vrijednost (EU27): n=25 658 – Svi ispitanici

FlashEurobarometar 550 Izazovi i prioriteti EU-a

Pitanje 8. Koliko ste uvjereni u snagu demokracije EU-a u sljedećih pet godina?

	Vrlo samouvjereno	donekle samouvjeren	Donekle neuvjerljivo	Vrlo neuvjerljivo	♪ Ne znam ♪
EU27	10	45	28	13	4
BE	6	44	32	13	5
BG	12	40	23	21	4
CZ	9	38	31	17	6
DK	15	47	24	6	7
DE	9	49	25	13	4
EE	9	46	27	15	3
IE	19	50	19	8	4
EL	13	36	32	16	3
ES	12	40	35	12	2
FR	8	39	32	16	5
HR	10	53	21	14	2
IT	7	49	29	10	5
CY	12	41	36	9	2
LV	8	53	24	10	6
LT	18	58	16	6	2
LU	5	52	34	7	3
HU	14	36	27	19	3
MT	10	60	17	9	5
NL	12	49	27	9	4
AT	8	44	33	12	3
PL	9	44	25	17	5
PT	14	58	20	7	1
RO	21	47	22	8	3
SI	6	31	39	20	4
SK	10	44	29	13	5
FI	9	61	21	6	4
SE	12	51	22	10	5

FlashEurobarometar 550 – Izazovi i prioriteti EU-a / terenski rad: lipnja 2024. – 2. srpnja 2024.

%, osnovna vrijednost (EU27): n=25 658 – Svi ispitanici

FlashEurobarometar 550 Izazovi i prioriteti EU-a

Pitanje 9. Koliko ste sigurni u uspješnost gospodarstva EU-a u sljedećih pet godina?

	Vrlo samouvjereno	donekle samouvjeren	Donekle neuvjerljivo	Vrlo neuvjerljivo	♪ Ne znam ♪
EU27	8	42	32	13	4
BE	5	39	37	13	5
BG	11	43	25	20	2
CZ	9	36	27	26	2
DK	11	45	29	7	8
DE	7	44	30	12	6
EE	5	39	34	19	3
IE	17	50	23	7	4
EL	8	32	37	20	3
ES	9	37	39	13	2
FR	8	33	39	16	4
HR	10	56	22	11	1
IT	5	47	33	10	6
CY	4	32	45	16	4
LV	6	48	31	8	6
LT	17	61	14	6	2
LU	4	51	35	7	4
HU	12	39	29	18	3
MT	9	56	22	7	6
NL	8	50	30	9	3
AT	8	40	36	12	4
PL	8	43	26	17	7
PT	12	56	25	7	1
RO	19	49	23	8	3
SI	6	36	38	17	3
SK	7	43	31	14	5
FI	7	55	26	7	5
SE	10	47	25	10	8

FlashEurobarometar 550 – Izazovi i prioriteti EU-a / terenski rad: lipnja 2024. – 2. srpnja 2024.

%, osnovna vrijednost (EU27): n=25 658 – Svi ispitanici

FlashEurobarometar 550 Izazovi i prioriteti EU-a

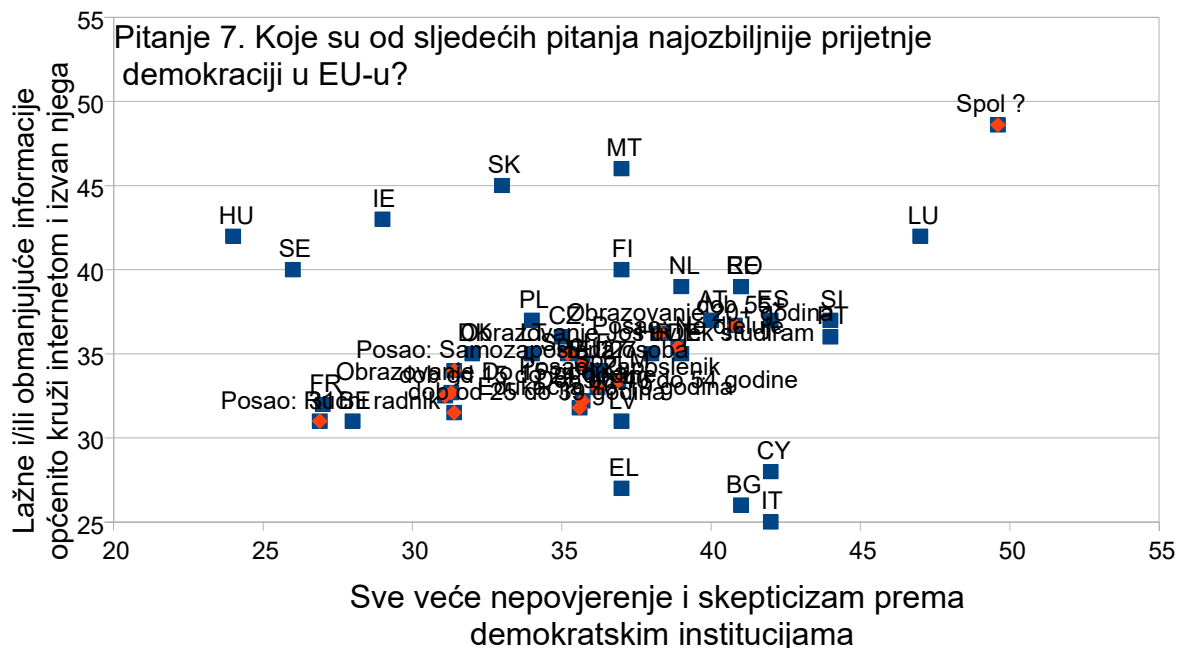
Pitanje 10. Koliko ste zabrinuti za sigurnost EU-a u sljedećih pet godina?

	Vrlo zabrinuti	Donekle zabrinuti	Nije vrlo zabrinuta	Uopće nije zabrinuta	♪ Ne znam ♪
EU27	17	47	26	6	4
BE	19	48	24	6	3
BG	18	45	26	9	3
CZ	24	44	22	7	3
DK	13	50	28	4	5
DE	15	43	31	6	5
EE	16	48	28	5	3
IE	20	47	23	6	4
EL	19	47	24	8	2
ES	19	48	26	5	2
FR	23	48	21	6	3
HR	19	51	22	6	2
IT	11	48	30	5	5
CY	21	52	21	5	1
LV	28	44	20	5	3
LT	18	55	18	8	2
LU	17	53	23	3	3
HU	18	48	22	9	4
MT	19	47	27	4	3
NL	11	48	32	6	3
AT	20	47	23	7	3
PL	23	48	17	8	5
PT	17	60	20	3	1
RO	18	49	25	6	2
SI	16	42	32	6	3
SK	15	48	27	7	4
FI	11	43	38	4	4
SE	10	37	38	9	6

FlashEurobarometar 550 – Izazovi i prioriteti EU-a / terenski rad: lipnja 2024. – 2. srpnja 2024.

%, osnovna vrijednost (EU27): n=25 658 – Svi ispitanici

koji se definiraju svojim uobičajenim spolom (muškim ili ženskim) imaju mišljenja vrlo blizu prosjeka. "Nebinarni" ljudi stoga čine skupinu s vrlo različitim mišljenjem od ostalih anketiranih ljudi, ali to je mala skupina (oko 50 ljudi od preko 25.000 anketiranih).



Zaključno, što građani smatraju prioritetima Europske unije?

1) U četvrtom i petom tromjesečju navodi se da su glavni izazovi s kojima se Europska unija trenutačno suočava (ili će se morati suočiti u sljedećih nekoliko godina) sukobi u Ukrajini i diljem svijeta, klimatske promjene i pitanja okoliša te nezakonite migracije.

U šestom pitanju navodi se da se najprije treba pozabaviti okolišem i klimatskim promjenama.

Za ova pitanja Q4, Q5, Q6, troškovi života, terorizam, nejednakost, dezinformacije, digitalna tehnologija... dolaze tek nakon toga.

2) U drugom pitanju navodi se da je glavna prednost Europske unije "poštovanje demokracije, ljudskih prava i vladavine prava u EU-u". Europljani jasno govore da je demokracijadvosmislenost, a ne odgovornost.

3) U pitanju Q7 navodi se da su glavne prijetnje demokraciji povezane s informacijama. Glavne prijetnje su nepovjerenje i skepticizam te širenje lažnih ili obmanjujućih informacija. Nedostatak integriteta, slobode ili raznolikosti medija mnogo je manje važan, kao i nedostatak interesa za demokratske procese i znanja o njima.

Da, stanovnici Europske unije žele sudjelovati u demokratskom životu, ali potrebne su im relevantne informacije koje mogu slobodno razmjenjivati jedni s drugima.

Da bi to postigli, potreban im je pošten zajednički jezik, potreban im je esperanto.