



Uniós kihívások és prioritások

EUROBAROMETER- JELENTÉS JÚNIUS – 2024. JÚLIUS

Fényes EUROBAROMETER 550



Az Eurobarométer 550. gyorsfelmérése Uniós kihívások és prioritások

Az Ipsos European Public Affairs felmérése az Európai Bizottság Kommunikációs Főigazgatóságának felkérésére

Az Európai Bizottság Kommunikációs Főigazgatósága által koordinált felmérés (DG COMM „Médiamonitoring és Eurobarométer” Osztály)

Ez a dokumentum nem képviseli az Európai Bizottság álláspontját. Az abban foglalt értelmezések és vélemények kizárólag a szerzők értelmezései és véleményei.

A projekt címe	Az Eurobarométer 550. gyorsfelmérése – Uniós kihívások és prioritások	Jelentés
		EN
Katalógusszám	NA-05-24-587-HU-N Műszaki adatok	
ISBN		978-92-68-19576-5
		doi:10.2775/66736

© Európai Unió, 2024

<https://europa.eu/eurobarometer>



Pierre Dieumegard dokumentuma az [Európa-Demokrácia-Esperanto](#) számára

Ennek az "ideiglenes" dokumentumnak az acélja, hogy az Európai Unióban minél több tudomást szerezhessenek az Európai Unió által készített (és adójukból finanszírozott) dokumentumokról.

Ha nincsenek fordítások, apolgárokat kizárják a vitából.

Ez az „Eurobarometer” című dokumentum [csak angol nyelven.pdf-fájlban létezett](#). A kezdeti fájlból létrehoztunk egy odt-fájlt, amelyet a Libre Office szoftver készített, más nyelvekretörténő gépi fordításhoz. Az eredmények már [valamennyi hivatalos nyelven elérhetőek](#).

Kívánatos, hogy az uniós közigazgatás átvegye a fontos dokumentumok fordítását. A „fontos dokumentumok” nemcsak törvények és rendeletek, hanem a megalapozott döntések együttes meghozatalához szükséges fontos információk is.

A közös jövőnk közös megvitatása és a megbízható fordítások lehetővé tétele érdekében az esperantó nemzetközi nyelv nagyon hasznos lenne az egyszerűsége, rendszeressége és pontossága miatt.

Lépjön kapcsolatba velünk:

[Regisztráció \(europokune.eu\)](https://europokune.eu)

<https://e-d-e.org/-Kontakti-EDE>

Tartalomjegyzék

Bevezetés.....	4
Főbb megállapítások.....	6
1. Optimizmus az EU jövőjével kapcsolatban.....	8
2. Az EU erősségei, kihívásai és prioritásai.....	9
2.1. Megítélések az EU erősségeiről.....	9
2.2. Vélemények az EU előtt álló jelenlegi fő kihívásokról.....	13
2.3. Vélemények azokról a területekről, amelyekkel az EU-nak prioritásként kell foglalkoznia. .	17
3. Az EU jövője előtt álló, érzékelt globális kihívások.....	21
4. Demokrácia az EU-ban.....	26
4.1. A demokráciát fenyegető veszélyek az EU-ban.....	26
4.2. Az uniós demokrácia várható ereje.....	30
5. Az EU kilátásai: gazdaság és biztonság.....	31
5.1. Az EU gazdaságába vetett bizalom.....	31
5.2. Az EU biztonságával kapcsolatos aggályok.....	33
6. Az EU által legjobban megtestesített értékek.....	34
Műszaki specifikationok.....	38
Kérdőív.....	40
Adatmelléklet.....	45
Megjegyzések.....	64

Bevezetés

Ez az Eurobarométergyorsfelmérés áttekintést nyújt az uniós polgároknak az Európai Unió (EU) jövőjével kapcsolatos felfogásáról és elvárásairól. Megvizsgálja a legfontosabb témákat, mint például: (1) optimizmus az EU jövőjével kapcsolatban, (2) az EU erősségeinek és kihívásainak érzékelése, (3) az EU számára prioritást élvező területek, (4) az EU-t érintő globális kihívások, (5) a demokrácia helyzete az EU-ban, valamint (6) az EU által legjobban megtestesített értékek – a világ más országaihoz képest. A tanulmány azt is megvizsgálja, hogy az uniós polgárok mennyire bíznak az EU gazdasági teljesítményében, és milyen aggodalmaik vannak az EU biztonságával kapcsolatban a következő öt évben.

Az Európai Bizottság Kommunikációs Főigazgatósága nevében az Ipsos European Public Affairs interjút készített a 15 éves és annál idősebb uniós polgárok reprezentatív mintájával az EU mind a 27 tagállamában. 2024. június 25. és július 2. között 25 658 interjúra került sor számítógéppel támogatott internetes interjú (CAWI) keretében, az Ipsos online paneljeinek és partnerhálózatának felhasználásával.

BE		Belgium
BE		Bulgária
CZ		Csehország
DK		Dánia
DE		Németország
EE		Észtország
IE		Írország
EL		Görögország
ES		Spanyolország
EU-27		Európai Unió

FR		Franciaország
HR		Horvátország
IT		Olaszország
CY		Ciprusi Köztársaság *
LV		Lettország
LT		Litvánia
LU		Luxemburg
HU		Magyarország
MT		Málta

ML		Hollandia
AT		Ausztria
PL		Lengyelország
PT		Portugália
RO		Románia
SI		Szlovénia
SK		Szlovákia
FI		Finnország
SE		Svédország

szignifikáns. Így a szöveg csak azokat a különbségeket emeli ki, amelyek statisztikailag szignifikánsak (5 %-os konfidenciaszinten), azaz amelyek esetében észszerűen biztos lehet, hogy nem véletlenül következtek be.

- A felmérési adatokat a nemi népesség eloszlása szerint súlyozzák a marginális életkorhoz a rétegzés utáni súlyozás alkalmazásával. A 27 tagú EU-t az egyes országok 15 év feletti népességének nagysága szerint súlyozzák.
- A százalékok összege nem feltétlenül éri el a 100%-ot, mivel a legközelebbi százalékra kerekítik őket. A kerekítés miatt az is előfordulhat, hogy a külön válaszlehetőségek százalékos arányai nem pontosan adják ki a szövegben említett végösszegeket. A válaszadási arányok meghaladják a 100%-ot, ha a kérdés lehetővé tette a válaszadók számára, hogy több választ válasszanak.
- A harmadik negyedévre vonatkozó grafikonok százalékpontkülönbségeket tartalmaznak a 2023 augusztusában végzett 533. Eurobarométer gyorsfelméréshez képest.¹ A trendkülönbségeket egy tizedesjegy pontosságú százalékokból számítják ki, majd a legközelebbi egész számra kerekítik.
- Ebben a jelentésben az országokra

* Ciprus egésze a 27 uniós tagállam egyike. Gyakorlati okokból az interjúkra csak az országnak a Ciprusi Köztársaság kormánya által ellenőrzött részén kerül sor.

Megjegyzések

- A felmérések eredményeire mintavételi tűréshatárok vonatkoznak, ami azt jelenti, hogy nem minden, az országok és a társadalmi-demográfiai csoportok közötti nyilvánvaló különbség lehet statisztikailag

ahivatalosrövidítésük utal. Az e jelentésben használt rövidítéseket az alábbiakban tüntetjük fel.

¹ Lásd: <https://europa.eu/eurobarometer/surveys/detail/3092>

Főbb megállapítások

Optimizmus az EU jövőjével kapcsolatban

- Uniós szinten tíz válaszadóból közel hat (58%) optimista az EU jövőjét illetően, 11%-uk „nagyon optimista”, 47%-uk pedig „meglehetősen optimista”. Kevesebb válaszadó nyilatkozott pesszimistának az EU jövőjével kapcsolatban: 9% „nagyon pesszimista”, 28% pedig „meglehetősen pesszimista”.

Az EU erősségei, jelenlegi kihívásai és prioritásai

Megítélések az EU erősségeiről

- A válaszadók legnagyobb része a demokrácia, az emberi jogok és a jogállamiság uniós tiszteletben tartását (38%), az EU gazdasági, ipari és kereskedelmi hatalmát (34%), valamint az uniós tagállamok közötti jó kapcsolatokat és szolidaritást (28%) tartja az EU fő erősségeinek.
- További három erősséget választ ki minden ötödik válaszadó: az uniós polgárok életszínvona (23%), az EU éghajlat- és környezetvédelmi kötelezettségvállalása (23%), valamint az EU azon képessége, hogy határain kívül előmozdítsa a békét és a demokráciát (21%).

Vélemények az EU előtt álló jelenlegi fő kihívásokról

- A válaszadók fele (50%) úgy véli, hogy az ukrajnai háború az EU előtt álló egyik jelenlegi fő kihívás. Ez a kihívás a válaszadók előtt álló tíz kihívás közül az első helyen áll. Az irreguláris migráció (41%), valamint a környezetvédelmi kérdések és az éghajlatváltozás (35%) teszik teljessé az EU előtt álló három legfontosabb kihívást.

Az EU jövője előtt álló, érzékelt globális kihívások

- Tíz válaszadóból több mint négy (44%) véli úgy, hogy a világban zajló konfliktusok jelentik az EU jövőjének egyik fő globális kihívását. Ezt szorosan követik az éghajlatváltozás és a környezetvédelmi

kérdések (a válaszadók 42%-a választotta ki), valamint az irreguláris migráció (40%).

Vélemények azokról a területekről, amelyekkel az EU-nak prioritásként kell foglalkoznia

- A környezetvédelem és az éghajlatváltozás, valamint az irreguláris migráció az EU legfontosabb prioritásai (mindkettőt a válaszadók 33%-a választotta ki). Tíz válaszadóból körülbelül három (29%) véli úgy, hogy az EU-nak prioritásként kell kezelnie a biztonságot és a védelmet, 25% pedig azt válaszolja, hogy az EU-nak prioritásként kell kezelnie az ukrajnai háborút. A közegészségügyet (21%), valamint a munkahelyeket, a társadalmi egyenlőséget és a készségeket (20%) körülbelül minden ötödik válaszadó választotta ki prioritásként az EU számára.

Az EU által legjobban megtestesített értékek

- A válaszadók többsége azt válaszolta, hogy az alapvető jogok és értékek tiszteletben tartása (53%), valamint a szólásszabadság és a véleménynyilvánítás szabadsága (53%) az EU által legjobban megtestesített értékek – más országokhoz képest. Ráadásul minden második válaszadó ezt a választ választotta a társadalmi egyenlőség és jólét (49%), a tolerancia és a mások iránti nyitottság (48%), valamint az EU-n belüli és kívüli országokkal való szolidaritás (48%) szempontjából.

Demokrácia az EU-ban

A demokráciát fenyegető veszélyek az EU-ban

- Amikor arra kéri őket, hogy válasszák ki az EU-ban a demokráciát fenyegető legsúlyosabb veszélyeket, a leggyakrabban a demokratikus intézményekkel szembeni növekvő bizalmatlanságot és szkepticizmust (36%), valamint általában az online és offline terjedő hamis és/vagy félrevezető információkat (34%) választják ki.
- Ezeket a fenyegetéseket propaganda, valamint nem demokratikus külföldi forrásból származó hamis és/vagy félrevezető információk (31%), az ország politikájába és gazdaságába való rejtett külföldi beavatkozás – többek között belföldi szereplők finanszírozása révén (30%) –,

valamint a politika és a választások iránti elkötelezettség és érdeklődés hiánya követi az átlagpolgárok körében (27%).

Az uniós demokrácia várható ereje

- A válaszadók több mint fele (55%) bízik az uniós demokrácia erejében a következő öt évben (10% „nagyon magabiztosnak”, 45% pedig „kissé magabiztosnak” érzi magát). Ezzel szemben tíz válaszadóból körülbelül négy azt válaszolja, hogy nem bízik az uniós demokrácia erejében (28% „kissé bizalmatlan”, 13% pedig „nagyon bizalmatlan”).

Az EU kilátásai: gazdaság és biztonság

Az EU gazdaságába vetett bizalom

- Minden második válaszadó bízik az EU gazdaságának teljesítményében a következő öt évben (8% érzi magát „nagyon magabiztosnak” és 42% „valamennyire magabiztosnak”). Ezzel szemben tíz válaszadóból több mint négy nem bízik az EU gazdasági teljesítményében (32% „kissé bizalmatlan” és 13% „nagyon bizalmatlan”).

Az EU biztonságával kapcsolatos aggályok

- Tíz válaszadóból több mint hat (64%) aggódik az EU biztonsága miatt a következő öt évben (17% „nagyon aggódik” és 47% „kis mértékben aggódik”). Másrészt körülbelül minden harmadik válaszadó jelezte, hogy a következő öt évben nem aggódik az EU biztonsága miatt (26% „nem nagyon aggódik”, 6% pedig „egyáltalán nem aggódik”).

1. Optimizmus az EU jövőjével kapcsolatban

Uniós szinten tíz válaszadóból közel hat (58%) optimista az EU jövőjét illetően, 11%-uk „nagyon optimista”, 47%-uk pedig „meglehetősen optimista”. Kevesebb válaszadó nyilatkozott pesszimistának az EU jövőjével kapcsolatban: 9% „nagyon pesszimista”, 28% pedig „meglehetősen pesszimista”.

Az egyes országok eredményei

23 tagállamban a válaszadók több mint 50%-a „nagyon” vagy „meglehetősen” optimista az EU jövőjét illetően. Az országranglista legvégén Litvániában a válaszadók háromnegyede optimista az EU jövőjét illetően (14% „nagyon optimista” és 60% „meglehetősen optimista”). Az országranglista leggyengébb pontján, Franciaországban az EU jövőjét illetően optimisták aránya mindössze 42%.

Románia kiemelkedik: a válaszadók 26%-a „nagyon optimista” az EU jövőjét illetően. Ezzel szemben az EU jövőjével kapcsolatban „nagyon pesszimista” válaszadók aránya valamennyi tagállamban 20% alatt marad (a portugáliai 3%-ról a csehországi 18%-ra).

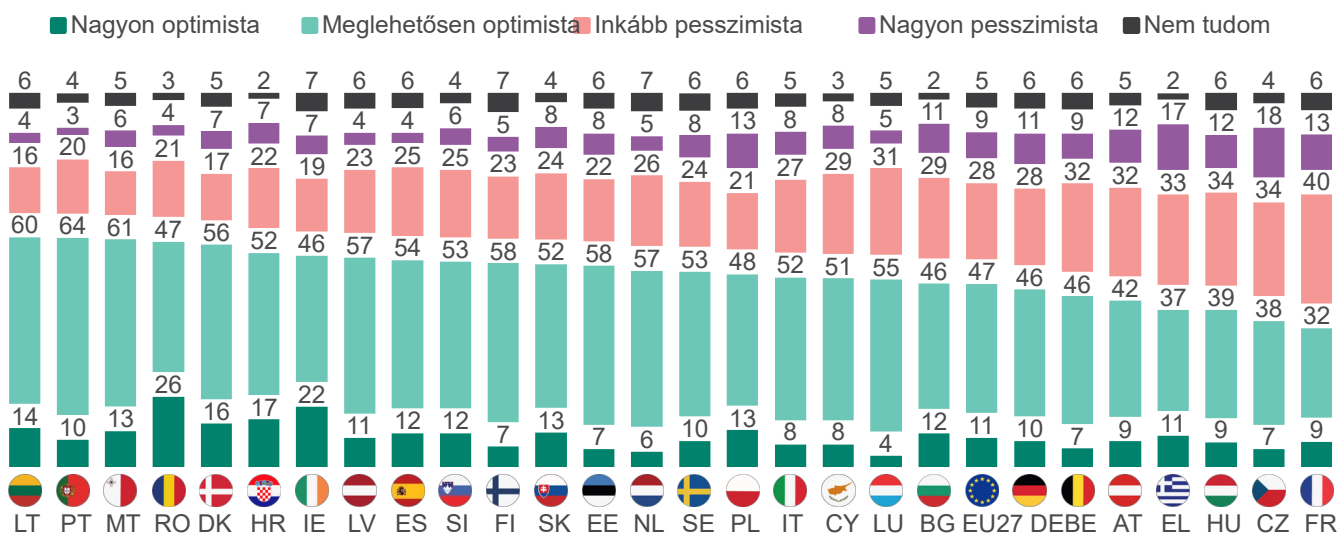
Szociodemográfiai megfontolások

A szociodemográfiai elemzés azt mutatja, hogy az optimizmus általános szintje valamivel magasabb a férfiak (59%), mint a nők (56%) körében.

Az EU jövőjével kapcsolatos optimizmus szintje a fiatalabb válaszadók körében is magasabb (a 15–24 évesek esetében az „optimista” válaszok 61 %-a, a 25–39 évesek esetében pedig 62 %-a), míg az idősebb válaszadók esetében valamivel alacsonyabb (a 40–54 évesek esetében 54 %, az 55 év felettek esetében pedig 56 %).

Az iskolázottsági szintet tekintve az iskolát 16–19 évesen elhagyó válaszadók a legkevésbé optimisták az EU jövőjét illetően (az „optimista” válaszok 53 %-a), szemben az alacsonyabb végzettségűekkel (59 % az iskolát 15 évesen vagy annál fiatalabban elhagyók esetében) és a magasabb végzettségűekkel (61 % a tanulmányaikat 20 évesen vagy annál idősebben befejezők esetében).

1. kérdés:Kérem, mondja meg, hogy nagyon optimista, inkább optimista, inkább pesszimista vagy nagyon pesszimista az Európai Unió (EU) jövőjével kapcsolatban?



(%) Alap: n=25 658 – Valamennyi válaszadó

2. Az EU erősségei, kihívásai és prioritásai

Ez a szakasz az uniós polgároknak az EU erősségeivel kapcsolatos felfogását, az EU előtt álló fő kihívásokat és azokat a területeket tárgyalja, amelyeket az EU-nak prioritásként kell kezelnie.

2.1. Megítélések az EU erősségeiről

A válaszadóknak tíz erősséget tartalmazó listát mutattak be, és megkérdezték tőlük, hogy ezek közül melyek (ha vannak ilyenek) az EU fő erősségei.

A válaszadók legnagyobb része a demokrácia, az emberi jogok és a jogállamiság uniós tiszteletben tartását (38%), az EU gazdasági, ipari és kereskedelmi erejét (34%), valamint az uniós tagállamok közötti jó kapcsolatokat és szolidaritást (28%) tartja az EU fő erősségeinek.

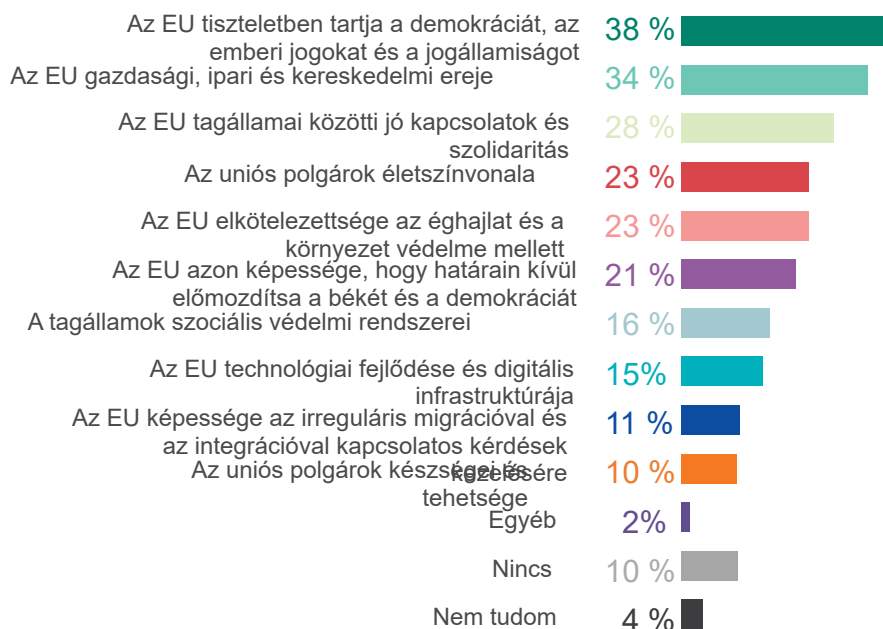
További három erősséget minden ötödik válaszadó választ ki: az uniós polgárok életszínvonala (23%), az EU éghajlat- és környezetvédelmi kötelezettségvállalása (23%), valamint az EU azon képessége, hogy határain

kívül előmozdítsa a békét és a demokráciát (21%).

A tagállamok szociális védelmi rendszereit (16%), valamint az EU technológiai fejlődését és digitális infrastruktúráját (15%) kisebb arányban (hatból egynél kevesebben) választják ki. Tíz válaszadóból egy említette, hogy az EU képes kezelni az irreguláris migrációval és az integrációval kapcsolatos kérdéseket (11%), és hasonló arányban említették az uniós polgárok készségeit és tehetségét (10%).

Aválaszadók mindössze egytizede válaszolta azt, hogy a felmérésben felsorolt erősségek egyike sem az EU erőssége.

kérdés: Ön szerint az alábbiak közül melyek az EU fő erősségei? Kérjük, válasszon ki legfeljebb három választ. [TÖBB VÁLASZ]



(%) Alap: n=25 658 – Valamennyi válaszadó

Az egyes országok eredményei

15 tagállamban a demokrácia, az emberi jogok és a jogállamiság tiszteletben tartása az EU (közös) legkiválasztottabb erőssége. Ezt az erőt a válaszadók szűk többsége választotta mind Finlandban, mind Luxemburgban (mindkettő 51%), mind Portugáliában (55%). A többi tagállamban a demokrácia, az emberi jogok és a jogállamiság tiszteletben tartását az EU egyik fő erősségeként jelző arány a csehországi 26%-tól a ciprusi, dániai és spanyolországi 43%-ig terjed.

11 tagállamban az EU (közös) leggyakrabban említett erőssége gazdasági, ipari és kereskedelmi ereje. Ez vonatkozik például Szlovéniára (43%), valamint Horvátországra és Hollandiára (mindkettő 41%). A többi tagállamban az erősséget választók aránya a Finnland-i, görögországi és svédországi 26%-tól a litvániai 40%-ig terjed.

Észtországban (39%), Portugáliában (38%), Írországon (36%) és Máltán (36%) volt a legmagasabb azoknak a válaszadóknak az aránya, akik úgy vélték, hogy az EU egyik fő erőssége az uniós tagállamok közötti jó kapcsolatok és szolidaritás, míg Magyarországon volt a legalacsonyabb az egyetértés ezzel az érzéssel (20%).

Lengyelországban (36%) és Bulgáriában (38%) a válaszadók nagy valószínűséggel úgy gondolják, hogy az EU egyik fő erőssége az uniós polgárok életszínvonala. Ezt a nézetet a horvátországi válaszadók 38%-a is osztja. Lengyelországban és Bulgáriában ez az erő a legmagasabb, de Horvátországban nem ez a helyzet. Svédország az országgranglista alsó végén található, a válaszadók 13%-a ezt az erősséget választotta; Hasonlóan alacsony arány figyelhető meg Olaszországban is (15%).

Más tagállamokhoz képest a dániai válaszadók (37%) nagyobb valószínűséggel gondolják úgy, hogy az EU egyik fő erőssége az éghajlat és a környezet védelme iránti uniós elkötelezettség. Ezzel szemben Észtországban a válaszadók (10 %) említik a legkevésbé ezt az erőt.

Valamennyi tagállamban a válaszadók kevesebb mint 30 %-a említette az EU fő erősségeiként a következőket:

- Az EU azon képessége, hogy határain kívül előmozdítsa a békét és a demokráciát (a horvátországi és máltai 13%-ról a luxemburgi 26%-ra)
- A tagállamok szociális védelmi rendszerei (a dániai és hollandiai 10%-ról a spanyolországi 25%-ra)
- Az EU technológiai fejlődése és digitális infrastruktúrája (Franciaországban, Luxemburgban és Svédországban 11 %, Lengyelországban 24 %)
- Az EU képessége az irreguláris migrációval és az integrációval kapcsolatos kérdések kezelésére (a magyarországi 6%-ról a hollandiai 23%-ra)
- Az uniós polgárok készségei és tehetsége (a luxemburgi 5%-ról az írországi 16%-ra).

Fazon válaszadók aránya, akik azt választották, hogy a felmérésben felsorolt erősségek egyike sem az EU erőssége, 3 % (Portugália) és 14 % (Csehország és Görögország) között mozgott.

Az Eurobarométer 550. gyorsfelmérése Uniós kihívások és prioritások

kérdés: Ön szerint az alábbiak közül melyek az EU fő erősségei? Kérjük, válasszon ki legfeljebb három választ. [TÖBB VÁLASZ]

	Az EU tiszteltben tartja a demokráciát, az emberi jogokat és a jogállamiságot	Az EU gazdasági, ipari és kereskedelmi ereje	Az EU tagállamai közötti jó kapcsolatok és szolidaritás	Az uniós polgárok életszínvonal	Az EU elkötelezettsége az éghajlat és a környezet védelme mellett	Az EU azon képessége, hogy határain kívül elmozdítsa a békét és a demokráciát	A tagállamok szociális védelmi rendszerei	Az EU technológiai fejlődése és digitális infrastruktúrája	Az EU képessége az irreguláris migrációval és az integrációval kapcsolatos kérdések kezelésére	Az uniós polgárok készségei és tehetsége	Nincs
EU-27	38	34	28	23	23	21	16	15	11	10	10
BE	32	32	26	24	22	22	19	12	16	11	9
BG	35	30	28	38	20	14	19	19	8	10	11
CZ	26	30	28	25	17	21	12	14	13	8	14
DK	43	34	24	21	37	21	10	14	21	10	6
DE	38	34	30	22	20	22	17	12	8	8	13
EE	41	39	39	30	10	14	11	22	8	13	8
IE	37	39	36	29	20	17	20	13	10	16	4
EL	41	26	30	29	18	18	17	17	9	9	14
ES	43	39	29	26	22	20	25	15	11	11	5
FR	35	36	27	17	23	24	13	11	11	12	13
HR	35	41	31	38	20	13	19	20	12	11	8
IT	40	27	23	15	25	20	16	15	8	13	12
CY	43	29	31	27	22	17	21	16	7	9	10
LV	35	31	33	29	19	15	17	18	7	9	9
LT	36	40	30	30	21	24	14	23	10	9	6
LU	51	39	29	26	15	26	20	11	7	5	6
HU	37	38	20	19	23	17	14	21	6	12	11
MT	40	34	36	31	29	13	16	23	8	14	4
NL	31	41	28	21	33	20	10	15	23	6	7
AT	35	32	25	30	23	20	13	13	10	7	13
PL	35	32	23	36	25	21	13	24	9	8	8
PT	55	34	38	26	28	23	19	14	12	11	3
RO	35	37	28	30	23	19	15	19	9	11	8
SI	37	43	31	31	19	16	20	21	14	8	7
SK	35	36	34	35	19	21	14	17	16	9	7
FI	51	26	34	21	30	23	14	12	11	15	4
SE	41	26	32	13	29	21	11	11	14	11	8

Megjegyzés: Az „Egyéb” és a „Nem tudom” válasz nem jelenik meg.
(%) Alap: n=25 658 – Valamennyi válaszadó

Szociodemográfiai megfontolások

A szociodemográfiai elemzés nemek szerinti különbségeket mutat. A férfiak például a nőknél nagyobb valószínűséggel tekintik az EU gazdasági, ipari és kereskedelmi erejét (37%, szemben a nők 31%-ával), az uniós polgárok életszínvonalát (25%, szemben a 22%-kal), valamint az EU technológiai fejlődését és digitális infrastruktúráját (17%, szemben a 13%-kal) az EU fő erősségeinek. Ezzel szemben a nők hajlamosak meglátni az EU erejét az éghajlat és a környezet védelme iránti elkötelezettségében (25 %, szemben a férfiak 22 %-ával), valamint azon képességében, hogy előmozdítsa a békét és a demokráciát a határain kívül (22 %, szemben a 19 %-kal).

Az 55 éves vagy annál idősebb válaszadók (43%) nagyobb valószínűséggel gondolják úgy, hogy az EU egyik fő erőssége a demokrácia, az emberi jogok és a jogállamiság tiszteletben tartása, mint a fiatalabb korcsoportokban (33%–36%). A 15–24 évesek (27%) és a 25–39 évesek (26%) nagyobb valószínűséggel gondolják úgy, hogy az EU egyik fő erőssége az uniós polgárok életszínvonala, mint a 40–54 évesek (23%) és az 55 évesek vagy idősebbek (21%).

Az iskolázottság szintjében is vannak különbségek. Nevezetesen a hosszabb végzettségű válaszadók (azok, akik 20 évesen vagy annál idősebben hagyták el az oktatást) a 16–19 éves, illetve a 15 éves vagy annál fiatalabb korosztályhoz képest nagyobb valószínűséggel vélik úgy, hogy az EU fő erősségei a demokrácia, az emberi jogok és a jogállamiság EU általi tiszteletben tartása (41%, szemben a 30–37%-kal), az EU gazdasági, ipari és kereskedelmi ereje (36%, szemben a 30–32%-kal), valamint az uniós polgárok életszínvonala (25%, szemben a 20–21%-kal).

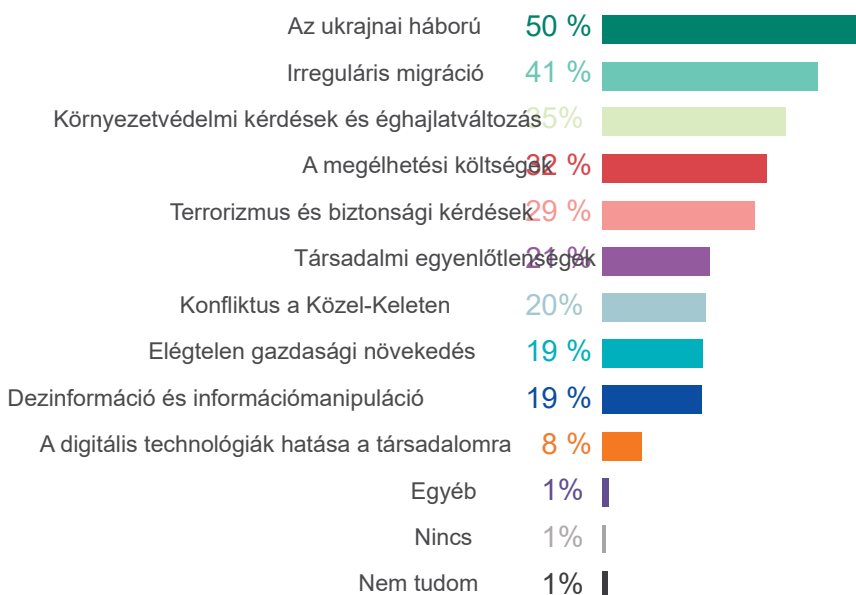
2.2. Vélemények az EU előtt álló jelenlegi fő kihívásokról

Az EU-ban a válaszadók fele (50%) véli úgy, hogy az ukrajnai háború az EU előtt álló egyik jelenlegi fő kihívás. Ez a kihívás a válaszadók előtt álló tíz kihívás közül az első helyen áll. Az irreguláris migráció (41%), valamint a környezetvédelmi kérdések és az éghajlatváltozás (35%) teszik teljessé az EU előtt álló jelenlegi három legnagyobb kihívást.

Körülbelül minden harmadik válaszadó (32%) gondolja úgy, hogy az EU előtt álló egyik fő kihívás a megélhetési költségek kérdése, és körülbelül minden tizedik válaszadó (29%) említi a terrorizmust és a biztonsági kérdéseket.

Minden ötödik válaszadó négy kihívást választ ki: társadalmi egyenlőtlenségek (21%), a közelkeleti konfliktus (20%), a gazdasági növekedés akadályozása (19%), valamint a dezinformáció és az információmanipuláció (19%). A válaszadók kevesebb mint egytizede (8%) tartja a digitális technológiák társadalomra gyakorolt hatását az EU előtt álló egyik fő kihívásnak.

negyedik Összerint az alábbiak közül melyek azok a fő kihívások, amelyekkel az EU-nak jelenleg szembe kell néznie? Kérjük, válasszon ki legfeljebb három választ. [TÖBB VÁLASZ]



(%) Alap: n=25 658 – Valamennyi válaszadó

Az egyes országok eredményei

Három tagállam kivételével az ukrajnai háború a (közös) leggyakrabban említett kihívás, amellyel az EU-nak jelenleg szembe kell néznie. 20 tagállamban a válaszadók több mint 50%-a választotta ki. Azon válaszadók aránya, akik az ukrajnai háborút jelölték meg az EU előtt álló egyik fő kihívásként, Cipruson 28%, Litvániában pedig 74% között mozog.

Két tagállamban a válaszadók a legnagyobb valószínűséggel az irreguláris migrációt választják az EU előtt álló egyik fő kihívásként; ez Ciprusra (64%) és Ausztriára (48%) vonatkozik. Csehországban (54%) és Szlovéniában (52%) egyenlő arányban választják az irreguláris migrációt és az ukrajnai háborút. Az irreguláris migrációt a válaszadók csekély többsége is megemlíti Máltán (52%), Horvátországban (51%) és Lengyelországban (51%) – bár ezekben az országokban ez a kihívás nem a legmagasabb szintű. Ezzel szemben Felföldön a válaszadók mindössze 23%-a választotta az irreguláris migrációt az EU előtt álló egyik fő kihívásnak.

A környezeti kérdéseket és az éghajlatváltozást – a harmadik uniós szintű kihívást – Észtországban és Lettországban a válaszadók 16%-a, Hollandiában pedig 48%-a választotta ki.

A megélhetési költségek jelentik a legnagyobb kihívást Görögországban (a válaszadók 54%-a választotta ki). A kis többség (51%) Írországban és Máltán is ezt a kihívást választja. Ezzel szemben Dániában (16%), Litvániában (17%) és Svédországban (18%) tíz válaszadóból kevesebb mint kettő gondolja úgy, hogy a megélhetési költségek jelentik az EU előtt álló egyik fő kihívást. Hasonló eredmény figyelhető meg azok esetében is, akik a terrorizmust és a biztonsági kérdéseket jelölték meg az EU előtt álló egyik fő kihívásként: az említett kihívások aránya az olaszországi 14%-tól a svédországi 44%-ig terjed.

A felmérésben felsorolt fennmaradó kihívásokat az összes tagállamban a válaszadók legfeljebb 30 %-a választotta ki:

- Társadalmi egyenlőtlenségek (7 % Máltán és 29 % Magyarországon)

- A közel-keleti konfliktus (12 % Észtországban és 29 % Írországban)
- Elégtelen gazdasági növekedés (8 % Hollandiában és 30 % Észtországban)
- Dezinformáció és információmanipuláció (11 % Cipruson és 30 % Szlovákiában)
- A digitális technológiák hatása a társadalomra (4 % Cipruson és 14 % Dániában).

Az Eurobarométer 550. gyorsfelmérése Uniós kihívások és prioritások

kérdés: Ön szerint az alábbiak közül melyek azok a fő kihívások, amelyekkel az EU-nak jelenleg szembe kell néznie?
Kérjük, válasszon ki legfeljebb három választ. [TÖBB VÁLASZ]

	Az ukrain háború	Irregularis migráció	Környezetvédelmi és éghajlatváltozás kérdések	A megélhetési költségek	Terrorizmus és biztonsági kérdések	Társadalmi egyenlőtlenségek	Konfliktus a Közel-Keleten	Elégtelen gazdasági növekedés	Dezinformáció és információmanipuláció	A digitális technológiák hatása a társadalomra
EU-27	50	41	35	32	29	21	20	19	19	8
BE	51	38	39	31	27	20	20	18	17	8
BG	54	43	26	26	25	26	19	25	25	7
CZ	54	54	26	20	31	13	13	22	23	8
DK	58	37	45	16	32	16	24	9	18	14
DE	49	40	36	27	34	23	22	17	18	6
EE	63	44	16	46	27	20	12	30	19	5
IE	52	45	30	51	21	13	29	11	17	7
EL	33	46	32	54	29	23	17	23	15	5
ES	43	42	35	36	24	25	23	21	21	8
FR	45	42	34	37	37	19	16	24	20	7
HR	58	51	26	37	27	16	16	24	18	7
IT	48	38	43	34	14	24	26	24	13	9
CY	28	64	28	48	35	19	23	19	11	4
LV	63	35	16	36	30	24	14	25	27	5
LT	74	48	24	17	35	17	20	12	25	5
LU	58	35	36	32	29	28	22	10	21	8
HU	62	33	33	24	30	29	17	19	20	6
MT	53	52	47	51	20	7	24	11	14	6
NL	56	40	48	27	27	16	21	8	21	10
AT	42	48	35	33	33	22	15	18	19	6
PL	56	51	30	29	30	15	15	16	24	9
PT	59	50	32	29	30	23	26	17	15	5
RO	52	33	29	34	36	18	14	21	21	10
SI	52	52	34	32	25	15	25	17	19	6
SK	53	41	26	28	25	24	13	24	30	12
FI	69	23	36	27	41	17	20	18	22	6
SE	58	32	41	18	44	15	20	11	26	8

Megjegyzés: Az „Egyéb”, „Nincs”, „Nem tudom” válaszok nem jelennek meg. (%) Alap: n=25 658 – Valamennyi válaszadó

Szociodemográfiai megfontolások

A szociodemográfiai elemzés azt mutatja, hogy az EU jelenlegi kihívásaival kapcsolatos vélemények nemek szerint kismértékben eltérnek. Nevezetesen a nők (32%) a férfiaknál (27%) nagyobb valószínűséggel jelzik a terrorizmust és a biztonsági kérdéseket fő kihívásként.

Nagyobb különbségek figyelhetők meg az egyes korcsoportok között. Például az 55 éves vagy annál idősebbek (58%), majd a 40–54 évesek (48%) nagyobb valószínűséggel említik az ukrajnai háborút, mint a fiatalabb válaszadók (41%). A 40 év feletti válaszadók (42%–48%) szintén nagyobb valószínűséggel említik az irreguláris migrációt (szemben a 39 éves vagy annál fiatalabb válaszadók 33–34%-ával).

A magasabb végzettségű válaszadók (azok, akik 20 éves vagy annál idősebb korban hagyták el az oktatást) (37%) nagyobb valószínűséggel említik a környezetvédelmi kérdéseket és az éghajlatváltozást az EU jelenlegi fő kihívásaként, mint azok, akik korábban hagyták el az oktatást (30%–33%).

2.3. Vélemények azokról a területekről, amelyekkel az EU-nak prioritásként kell foglalkoznia

Az uniós polgárokat arról is megkérdezték, hogy szerintük az EU-nak mely területekkel kellene kiemelten foglalkoznia (a 15 válaszból legfeljebb három választ választhattak ki).

A közös elsőhelyen a környezet, az éghajlatváltozás és az irreguláris migráció áll, mindkettőt a válaszadók 33%-a választotta ki. Tíz válaszadóból körülbelül három (29%) véli úgy, hogy az EU-nak prioritásként kell kezelnie a biztonságot és a védelmet. A válaszadók negyede (25%) azt válaszolta, hogy az EU-nak prioritásként kell kezelnie az ukrajnai háborút. A közegészségügyet (21%), valamint a munkahelyeket, a társadalmi egyenlőséget és a készségeket (20%) minden ötödik válaszadó prioritásként választja ki az EU számára.

A válaszadók kisebb valószínűséggel gondolják úgy, hogy az EU-nak prioritásként kellene kezelnie a demokráciát és a jogállamiságot (18%), a mezőgazdaságot és az

élelmezésbiztonságot (18%), az energiaügyet (17%), a gazdaságot és az államháztartást (15%), az oktatást és képzést (13%), az ipart és a versenyképességet (11%). A legkisebbek úgy vélik, hogy az EU-nak prioritásként kell kezelnie a kutatást és az innovációt (8%), a kereskedelmet (6%) és a digitális transzformációt (5%).

kérdés: Ön szerint az alábbi területek közül melyiket **kellene az EU-nak prioritásként kezelnie? Kérjük, válasszon ki legfeljebb három választ.**

[TÖBB VÁLASZ]



Az egyes országok eredményei

Az egyes országok szintjén végzett elemzés azt mutatja, hogy nagy eltérések vannak az uniós polgárok azon területekkel kapcsolatos nézeteiben, amelyeket az EU-nak prioritásként kell kezelnie.

Kilenc tagállamban a válaszadók (közös) legnagyobb hányada választja ki a környezetvédelmet és az éghajlatváltozást azon területek egyikeként, amelyeket az EU-nak prioritásként kell kezelnie. Azon válaszadók aránya, akik szerint az EU-nak prioritásként kellene kezelnie a környezetvédelmet és az éghajlatváltozást, Észtországban 11 %, Lettországban 12 %, Máltán pedig 48 %.

További kilenc tagállamban a válaszadók legnagyobb része úgy véli, hogy az EU-nak prioritásként kell kezelnie az irreguláris migrációt. Spanyolországban az irreguláris migrációt, valamint a környezetvédelmet és az éghajlatváltozást egyenlő arányban választják ki (35%). Az irreguláris migrációt uniós prioritásként választók aránya 17 % (Flandria, Románia) és 50 % (Ciprus) között mozog.

Hat tagállamban a biztonság és a védelem a legfontosabb prioritás. Ez vonatkozik például Észtországra (52%) és Litvániára (51%). Ezzel szemben Olaszországban csak a válaszadók 20%-a tekinti ezt prioritásnak.

Litvániában (48%) és Észtországban (46%) a legmagasabb azon válaszadók aránya, akik szerint az EU-nak prioritásként kellene kezelnie az ukrajnai háborút. Ezzel szemben az ukrajnai háborút prioritásként választók aránya több mint háromszor kisebb Cipruson (12%) és Görögországban (14%).

Bulgáriában a válaszadók legnagyobb része (31%) úgy véli, hogy az EU-nak prioritásként kell kezelnie a közegészségügyet. A többi tagállamban az e területet választók aránya 11 % (Észtország) és 29 % (Szlovénia) között mozog. Hasonló arányok figyelhetők meg a munkahelyek, a társadalmi egyenlőség és a készségek (a válaszadók 13%-a választotta ki mind Csehországban, mind Dániában, és 31%-a Portugáliában), valamint a demokrácia és a jogállamiság (Észtországban és Lettországban 10%, Magyarországon pedig 28%) esetében.

Horvátországban (33%) és Szlovákiában (31%) a válaszadók nagy valószínűséggel úgy gondolják, hogy az EU-nak prioritásként kell kezelnie a mezőgazdaságot és az élelmezésbiztonságot. Szlovénia (32%) az országgranglista csúcsán csatlakozik ezekhez a tagállamokhoz (bár ebben az országban nem ez a legfontosabb prioritás). Ezzel szemben Litvániában (10%), Cipruson (11%) és Svédországban (11%) a válaszadók körülbelül egytizede említi a mezőgazdaságot és az élelmezésbiztonságot prioritásként az EU számára.

Az összes tagállamban tíz válaszadóból legfeljebb három véli úgy, hogy az EU-nak prioritásként kellene kezelnie az energiát (Cipruson és Portugáliában 10%, Csehországban 28%), a gazdaságot és az államháztartást (Dániában és Németországban 9%, Cipruson 31%), valamint az oktatást és képzést (Csehországban és Lengyelországban 6%, Bulgáriában 25%).

Az ipart és a versenyképességet, a kutatást és innovációt, a kereskedelmet és a digitális átalakulást említő arányok összességében a legalacsonyabbak, és az összes uniós tagállamban 20% alatt maradnak.

Az Eurobarométer 550. gyorsfelmérése Uniós kihívások és prioritások

kérdés: Ön szerint az alábbi területek közül melyiket kellene az EU-nak prioritásként kezelnie? Kérjük, válasszon ki legfeljebb három választ. [TÖBB VÁLASZ]

	Környezetvédelem és éghajlatváltozás	Irregular migráció	Biztonság és védelem	Az ukrajnai háború	Közegészléség és készségek	Munkahelyek, társadalmi egyenlőség és készségek	Demokrácia és jogállamiság	Mezőgazdaság és élelmezésbiztonság	Energia	Közgazdaság és jegyesek	Oktatás és képzés	Ipar és versenyképesség	Kutatás és innováció	Kereskedelem	Digitális átalakulás
EU-27	33	33	29	25	21	20	18	18	17	15	13	11	8	6	5
BE	34	32	31	23	19	20	15	19	17	17	14	7	6	5	4
BG	22	22	27	21	31	27	23	18	16	20	25	11	5	5	3
CZ	17	45	33	30	17	13	12	21	28	13	6	13	7	6	4
DK	45	25	32	34	14	13	24	13	16	9	9	10	8	10	7
DE	36	35	31	24	16	15	23	12	15	9	16	16	8	6	9
EE	11	32	52	46	11	22	10	20	22	19	9	18	7	4	2
IE	30	41	22	32	23	21	16	16	18	19	10	5	6	7	3
EL	28	31	25	14	28	23	27	18	21	28	12	8	6	6	3
ES	35	35	22	23	24	26	18	19	11	17	14	10	11	5	5
FR	34	36	31	19	20	16	15	27	19	17	14	12	6	5	4
HR	28	32	29	24	23	24	19	33	19	19	11	10	5	5	3
IT	40	27	20	29	26	26	15	13	18	17	9	8	10	6	6
CY	30	50	32	12	24	19	20	11	10	31	14	6	6	5	4
LV	12	25	45	41	18	27	10	17	15	19	12	15	6	6	2
LT	18	32	51	48	14	20	13	10	14	18	9	8	5	4	2
LU	37	31	38	19	13	30	21	13	16	11	18	11	12	2	5
HU	29	19	26	18	25	25	28	22	18	12	17	12	9	5	5
MT	48	41	23	23	19	20	16	21	20	18	15	7	6	5	4
NL	41	37	34	30	16	17	16	17	16	11	13	5	3	5	8
AT	33	41	26	19	23	18	19	17	15	11	14	14	10	5	6
PL	25	41	38	30	15	16	15	22	22	15	6	8	5	4	4
PT	32	39	37	29	24	31	15	14	10	17	14	7	6	4	3
RO	24	17	36	21	26	23	23	23	18	19	16	8	9	7	6
SI	28	36	23	18	29	27	17	32	18	17	7	11	6	6	4
SK	23	24	27	19	25	26	20	31	22	17	9	12	10	6	3
FI	29	17	45	42	15	21	22	18	11	18	8	13	7	5	3
SE	39	31	33	37	14	19	22	11	16	13	8	8	9	9	3

Megjegyzés: Az „Egyéb”, „Nincs”, „Nem tudom” válaszok nem jelennek meg. (%) Alap: n=25 658 – Valamennyi válaszadó

Szociodemográfiai megfontolások

A nők (23%) a férfiaknál nagyobb valószínűséggel (18%) gondolják úgy, hogy az EU-nak prioritásként kell kezelnie a közegészségügyet. Hasonló tendencia figyelhető meg a környezetvédelem és az éghajlatváltozás (35% a férfiak 31%-ával szemben), a biztonság és a védelem (31% a 28%-kal szemben), valamint a munkahelyek, a társadalmi egyenlőség és a készségek (21% a 19%-kal szemben) terén. Ezzel szemben a férfiak a nőkhöz képest nagyobb valószínűséggel gondolják úgy, hogy az EU-nak prioritásként kellene kezelnie az energiaügyet (20% vs. a nők 14%-a), az ipart és a versenyképességet (12% vs. 9%), a kutatást és innovációt (9% vs. 6%), a kereskedelmet (7% vs. 5%) és a digitális átalakulást (6% vs. 4%).

A korcsoportok között is van némi eltérés. Minél idősebbek a válaszadók, annál valószínűbb, hogy azt gondolják, hogy az EU-nak prioritásként kell kezelnie az irreguláris migrációt: Az 55 éves vagy annál idősebbek 39%-a osztja ezt a nézetet, szemben a 15–24 évesek 23%-ával. Hasonló különbségek figyelhetők meg például a biztonság és a védelem, az ukrajnai háború, a demokrácia és a jogállamiság, valamint a mezőgazdaság és az élelmezésbiztonság terén. Ezzel szemben a 15–24 éves válaszadók (10%) valamivel nagyobb valószínűséggel gondolják úgy, hogy az EU-nak prioritásként kellene kezelnie az oktatást és képzést (szemben az 55 éves vagy annál idősebb válaszadók 7%-ával). Hasonló tendencia figyelhető meg a kutatás és innováció, a kereskedelem és a digitális transzformáció terén is.

Az oktatási szintek közötti különbségek korlátozottak, és nem mutatnak egyértelmű mintát.

3. Az EU jövője előtt álló, érzékelt globális kihívások

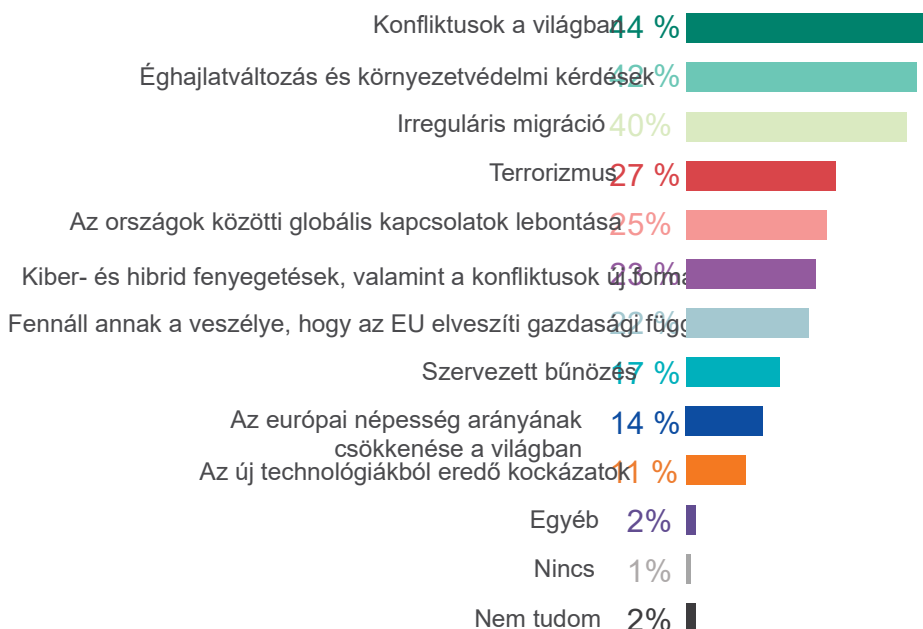
A válaszadóknak egy tíz globális kihívást tartalmazó listát is bemutatunk, és megkérdeztük tőlük, hogy ezek közül (akár hármát is kiválaszthatnak) melyek a legfontosabbak az EU jövője szempontjából.

Tíz válaszadóból több mint négy (44%) véli úgy, hogy a világméretű konjunktúrák jelentik az EU jövőjének egyik fő globális kihívását. Ezt szorosan követik az éghajlatváltozás és a környezetvédelmi kérdések (a válaszadók 42%-a választotta ki), valamint az irreguláris migráció (40%).

Minden ötödik, illetve minden negyedik válaszadó úgy véli, hogy az EU jövője előtt álló fő globális kihívások a terrorizmus (27%), az országok közötti globális kapcsolatok megszakadása (25%), a kiber- és hibrid fenyegetések, valamint a konfliktusok új formái (23%), továbbá annak kockázata, hogy az EU elveszíti gazdasági függetlenségét (22%).

A kis arányok a szervezett bűnözést (17%), az európai népesség arányának csökkenését a világban (14%) és az új technológiákból eredő kockázatokat (11%) tekintik az EU jövője előtt álló fő globális kihívásoknak.

kérdés: Ön szerint az alábbiak közül melyek az EU jövője előtt álló fő globális kihívások? Kérjük, válasszon ki legfeljebb három választ. [TÖBB VÁLASZ]



Az egyes országok eredményei

14 tagállamban a világ konfliktusai jelentik a (közös) legtöbbet választott globális kihívást az EU jövője szempontjából. A világ konfliktusait a válaszadók több mint fele Litvániában és Portugáliában (mindkettő 55%), valamint Felföldön és Luxemburgban (mindkettő 52%) választja ki. Ezzel szemben Csehországban és Bulgáriában a válaszadók 37%-a azonosította ezt a kihívást.

Hat tagállamban a válaszadók nagy valószínűséggel az éghajlatváltozást és a környezetvédelmi kérdéseket tekintik az EU jövője előtt álló egyik fő globális kihívásnak. Franciaországban és Spanyolországban ez a közös elsőrangú kihívás. A válaszadók legalább fele Máltán (59%), Olaszországban (51%) és Hollandiában (50%) választotta ezt a kihívást, míg Lettországon (24%) és Észtországban (26%) csak minden negyedik válaszadó választotta ezt a kihívást.

Tíz tagállamban az irreguláris migráció jelenti a (közös) legtöbbet választott globális kihívást az EU jövője szempontjából. Az irreguláris migrációt választó válaszadók aránya Cipruson (60%) a legmagasabb, ezt követi – távolról – Málta (52%), Csehország (52%) és Lengyelország (50%). Az Finland az országgranglista alján található, a válaszadók 23%-a választotta ezt a kihívást.

Különbség mutatkozik azon válaszadók arányában is, akik azt választották, hogy a terrorizmus az EU jövője előtt álló egyik globális kihívás, és ezt az arányt Olaszországban a válaszadók 17%-a, Svédországban pedig 34%-a választotta ki. Hasonlóképpen jelentős eltérések mutatkoznak az országok közötti globális kapcsolatok (Szlovéniában 16 %, Észtországban és Litvániában pedig 40 %), valamint a kiber- és hibrid fenyegetések és a konfliktusok új formái (Görögországban 11 %, Dániában pedig 42 %) megoszlása tekintetében. Némileg alacsonyabb számú adatok figyelhetők meg annak kockázatára vonatkozóan, hogy az EU elveszíti gazdasági függetlenségét, amit a dániai válaszadók 12%-a és a bulgáriai 32%-a említett.

Svédország kiemelkedik azzal, hogy a válaszadók 41%-a a szervezett bűnözést tartja az EU jövője előtt álló egyik fő globális

kihívásnak. A többi tagállamban az e kihívást választók aránya a ciprusi és litvániai 9%-tól a horvátországi és a belföldi 23%-ig terjed.

Az összes tagállamban a válaszadók legfeljebb egynegyede gondolja úgy, hogy az EU jövője előtt álló egyik globális kihívás az európai népesség arányának csökkenése a világon (a hollandiai 5%-ról a görögországi 25%-ra). Összességében Cipruson és Litvániában a válaszadók 5%-a, Hollandiában pedig 15%-a véli úgy, hogy az új technológiákból eredő kockázatok jelentik az EU jövője előtt álló fő globális kihívást.

Az Eurobarométer 550. gyorsfelmérése Uniós kihívások és prioritások

kérdés: Ön szerint az alábbiak közül melyek az EU jövője előtt álló fő globális kihívások? Kérjük, válasszon ki legfeljebb három választ. [TÖBB VÁLASZ]

	Éghajlatváltozás és környezetvédelmi kérdések	Irreguláris migráció	Terrorizmus	Az országok közötti globális kapcsolatok lebontása	Kiber- és hibrid fenyegetések, valamint a konfliktusok új formái	Fennáll annak a veszélye, hogy az EU elveszíti gazdasági függetlenségét	Szervezett bűnözés	Az európai népesség arányának csökkenése a világban	Az új technológiákból eredő kockázatok	Éghajlatváltozás és környezetvédelmi kérdések
EU-27	44	42	40	27	25	23	22	17	14	11
BE	44	40	34	29	20	26	22	22	9	13
BG	37	28	40	27	33	23	32	17	23	9
CZ	37	28	52	31	22	22	26	14	16	10
DK	42	48	31	25	24	42	12	21	11	12
DE	44	43	39	28	27	23	23	20	9	9
EE	47	26	45	24	40	31	26	11	22	9
IE	48	43	44	25	31	23	18	17	11	9
EL	41	38	41	30	33	11	26	16	25	9
ES	43	43	42	26	26	24	22	15	14	13
FR	40	40	40	32	24	26	26	17	13	10
HR	42	36	42	31	27	18	28	23	21	9
IT	48	51	39	17	28	18	19	12	16	14
CY	42	36	60	33	34	13	29	9	15	5
LV	50	24	33	20	30	36	21	13	21	11
LT	55	30	39	25	40	29	16	9	20	5
LU	52	42	37	24	29	21	30	20	6	9
HU	39	44	30	26	27	22	26	16	24	10
MT	50	59	52	19	21	16	16	19	18	8
NL	49	50	32	28	17	29	19	16	5	15
AT	39	39	43	27	24	19	27	20	14	11
PL	45	34	50	27	25	27	18	11	17	11
PT	55	44	47	31	23	22	21	15	16	7
RO	47	32	33	32	23	23	23	22	20	8
SI	40	38	49	25	16	28	30	20	17	10
SK	38	35	42	24	24	28	29	13	18	13
FI	52	41	23	31	22	34	23	23	13	8
SE	43	45	30	34	21	20	13	41	7	11

Megjegyzés: Az „Egyéb”, „Nincs”, „Nem tudom” válaszok nem jelennek meg.
(%) Alap: n=25 658 – Valamennyi válaszadó

Szociodemográfiai megfontolások

Kis különbségek vannak a férfiak és a nők között az EU jövőjét érintő globális kihívásokkal kapcsolatos felfogásukban. A nők (46%) valamivel nagyobb valószínűséggel (42%) említik a világméretű konfliktusokat, míg a férfiak (42%) a nőknél (38%) nagyobb valószínűséggel tekintik az irreguláris migrációt az EU jövője előtt álló egyik fő globális kihívásnak.

Az 55 éves vagy annál idősebb válaszadók (45%) és a 40–54 évesek (41%) nagyobb valószínűséggel említik az irreguláris migrációt az EU jövője előtt álló egyik fő globális kihívásként, mint a 15–24 évesek (30%) vagy a 25–39 évesek (34%). Emellett az 55 éves vagy annál idősebb válaszadók (26%) a fiatalabb válaszadókhoz (20–23%) képest nagyobb valószínűséggel említik a kiber- és hibrid fenyegetéseket, valamint az átverések új formáit.

Az oktatási szintek közötti különbségeket vizsgálva kiderül, hogy az alacsonyabb iskolai végzettségű válaszadók (akik 15 évesek vagy annál fiatalabbak) (34%) tartják a legkevésbé valószínűnek, hogy az irreguláris migrációt tekintik az EU jövője előtt álló egyik fő kihívásnak (szemben a 16–19 évesekkel, illetve a 20 évesek vagy annál idősebbek 41–43%-ával).

4. Demokrácia az EU-ban

Ez a fejezet azzal foglalkozik, hogy az uniós polgárok hogyan vélekednek az EU-n belüli demokráciát fenyegető legfontosabb veszélyekről. Megvizsgálja továbbá a polgárok kilátásait az uniós demokrácia erejéről és rezilienciájáról a következő öt évben.

4.1. A demokráciát fenyegető veszélyek az EU-ban

A válaszadókat arra kérték, hogy válasszák ki az EU-ban a demokráciát fenyegető legsúlyosabb veszélyeket. Egy tízes listából legfeljebb három fenyegetést választhattak ki.

A válaszadók által leggyakrabban említett két fenyegetés a demokratikus intézményekkel szembeni növekvő bizalmatlanság és szkepticizmus (36%), valamint a hamis és/vagy félrevezető információk általános online és online terjesztése (34%). Ezeket a fenyegetéseket propaganda, valamint nem demokratikus külföldi forrásból származó hamis és/vagy félrevezető információk (31%), az országuk politikájába és gazdaságába való rejtett külföldi beavatkozás követi, többek között

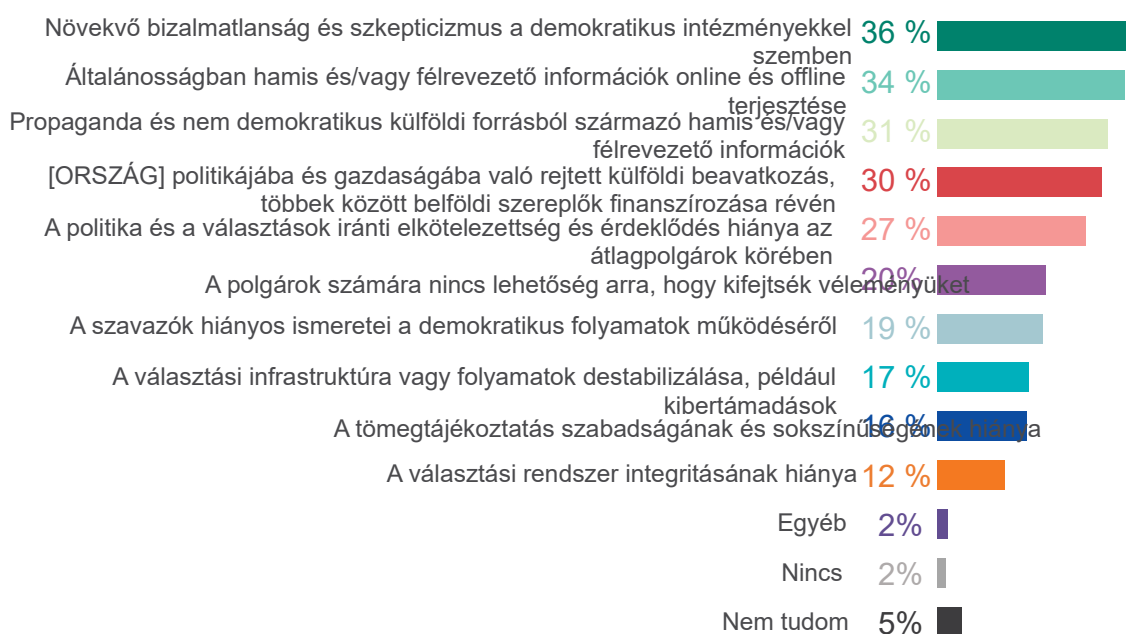
a belföldi szereplők finanszírozása révén (30%), valamint a politika és a választások iránti elkötelezettség és érdeklődés hiánya az átlagpolgárok körében (27%).

A polgárok véleménynyilvánítási lehetőségeinek hiányát (20%) és a választók körében a demokratikus folyamatok működésével kapcsolatos ismeretek hiányát (19%) minden ötödik válaszadó említi.

Alegkisebb arányok fenyegetésként említik a választási infrastruktúra vagy folyamatok destabilizálódását, például kibertámadások (17%), a tömegtájékoztatás szabadságának és sokszínűségének hiánya (16%), valamint a választási rendszer integritásának hiánya (12%) révén.

Csak néhány válaszadó (2%) válaszolta azt, hogy a felmérésben felsorolt fenyegetések egyike sem jelent komoly fenyegetést a demokráciára az EU-ban.

kérdés: Ön szerint az alábbiak közül melyek jelentik a demokráciát fenyegető legsúlyosabb veszélyeket az EU-ban? Kérjük, válasszon ki legfeljebb három választ. [TÖBB VÁLASZ]



(%) Alap: n=25 658 – Valamennyi válaszadó

Az egyes országok eredményei

A demokratikus intézményekkel szembeni növekvő bizalmatlanság és szkepticizmus tíz tagállamban az első helyen áll a demokráciát fenyegető legsúlyosabb veszélyek között az EU-ban. Észtországban és Hollandiában ez a legmagasabb szintű fenyegetés. Luxemburgban a válaszadók közel fele (47%) említette ezt a fenyegetést, szemben a magyarországi (24%) és a svédországi (26%) válaszadók mintegy negyedével.

Az általában online és offline terjesztett hamis és/vagy félrevezető információk 11 tagállamban jelentik a demokráciát fenyegető (közös) leggyakrabban kiválasztott veszélyt az EU-ban. A fenyegetést választó válaszadók aránya Máltán (46%), Szlovákiában (45%) és Írországban (43%) a legmagasabb, míg Olaszországban (25%) és Bulgáriában (26%) a legalacsonyabb.

Litvániában a propaganda és a nem demokratikus külföldi forrásból származó hamis és/vagy félrevezető információk állnak az első helyen (50%). További négy tagállamban – például Észtországban (41%) és Lengyelországban (37%) – ez a fenyegetés a legmagasabb szintű. Az e fenyegetést választók aránya Cipruson (20%), Görögországban (23%) és Olaszországban (23%) a legalacsonyabb.

Bulgáriában (49%), Lettországban (40%) és Belgiumban (33%) a legkiemelkedőbb fenyegetés az ország politikájába és gazdaságába való rejtett külföldi beavatkozás, többek között a belföldi szereplők finanszírozása révén. A többi tagállamban az e fenyegetést választók aránya 23 % (Málta) és 38 % (Szlovénia) között mozog.

Görögországban az átlagpolgárok politikával és választásokkal kapcsolatos elkötelezettségének és érdeklődésének hiánya az első helyen áll (41%). Ezt a veszélyt a portugáliai válaszadók 40%-a is azonosította, szemben a magyarországi válaszadók 17%-ával.

Azon válaszadók aránya, akik szerint az EU-ban a demokráciát fenyegető egyik legsúlyosabb veszély a polgárok véleménynyilvánítási lehetőségeinek hiánya,

Olaszországban a legmagasabb (26%), Litvániában pedig a legalacsonyabb (12%).

A választók körében a demokratikus folyamatok működésével kapcsolatos ismeretek hiányát tíz válaszadóból közel három említette Máltán (29%) és Luxemburgban (28%), míg Szlovéniában csak valamivel több mint minden tizedik válaszadó (12%).

Valamennyi tagállamban a válaszadók kevesebb mint egynegyede választja fenyegetésként a választási infrastruktúra vagy folyamatok destabilizálását, például a kibertámadásokat, a lettországi (7%) és máltai (8%) válaszadók kevesebb mint egytizedétől a németországi (20%) és dániai (22%) válaszadók körülbelül kéttizedéig.

A tömegtájékoztatás szabadságának és sokszínűségének hiányát, valamint a választási rendszer integritásának hiányát valamennyi tagállamban a válaszadók legfeljebb egynegyede említette.

Az Eurobarométer 550. gyorsfelmérése Uniós kihívások és prioritások

kérdés: Ön szerint az alábbiak közül melyek jelentik a demokráciát fenyegető legsúlyosabb veszélyeket az EU-ban? Kérjük, válasszon ki legfeljebb három választ. [TÖBB VÁLASZ]

	Növekvő bizalmatlanság és szkepticizmus a demokratikus intézményekkel szemben	Általánosságban hamis és/vagy félrevezető információk online és offline terjesztése	Propaganda és nem demokratikus külföldi forrásból származó hamis és/vagy félrevezető információk	Az ORSZÁG politikájába és gazdaságába való rejtett külföldi beavatkozás], többek között a belföldi szereplők finanszírozása révén	A politika és a választások iránti elkötelezettség és érdeklődés hiánya az átlagpolgárok körében	A polgárok számára nincs lehetőség arra, hogy kifejtsek véleményüket	A szavazók hiányos ismeretei a demokratikus folyamatok működéséről	A választási infrastruktúra vagy folyamatok destabilizálása, például kibertámadások	A tömegtájékoztatók és szabadságának és sokszínűségének hiánya	A választási rendszer integritásának hiánya
EU-27	36	34	31	30	27	20	19	17	16	12
BE	28	31	29	33	23	21	20	18	15	13
BG	41	26	25	49	29	21	17	14	18	22
CZ	35	36	27	33	20	22	15	17	16	7
DK	32	35	35	28	26	18	18	22	12	8
DE	39	35	34	30	21	21	22	20	12	8
EE	41	39	41	34	32	18	16	11	13	20
IE	29	43	36	29	26	20	24	19	15	12
EL	37	27	23	28	41	19	23	11	26	18
ES	42	37	29	28	27	14	17	16	21	15
FR	27	32	32	30	31	22	20	18	13	13
HR	38	35	25	35	37	24	27	11	17	13
IT	42	25	23	27	36	26	16	14	20	11
CY	42	28	20	26	35	23	26	9	18	17
LV	37	31	36	40	38	19	17	7	15	6
LT	34	35	50	33	30	12	15	15	11	13
LU	47	42	32	27	31	18	28	10	11	5
HU	24	42	30	31	17	19	18	11	26	26
MT	37	46	29	23	32	23	29	8	17	13
NL	39	39	33	33	20	13	17	19	12	7
AT	40	37	32	27	23	25	26	14	14	9
PL	34	37	37	30	22	17	17	18	20	19
PT	44	36	30	31	40	16	23	15	14	11
RO	41	39	34	27	20	16	26	17	16	15
SI	44	37	28	38	24	21	12	13	25	13
SK	33	45	38	37	19	20	15	13	21	9
FI	37	40	38	25	33	14	13	18	14	8
SE	26	40	36	30	25	18	21	15	17	9

Megjegyzés: Az „Egyéb”, „Nincs”, „Nem tudom” válaszok nincsenek feltüntetve. (%) Alap: n=25 658 – Valamennyi válaszadó

Szociodemográfiai megfontolások

Arra a kérdésre, hogy az EU-ban a demokráciát fenyegető veszélyek közül melyek a legsúlyosabbak, a férfiak a nőkhez képest nagyobb valószínűséggel tesznek említést propagandáról és nem demokratikus külföldi forrásból származó hamis és/vagy félrevezető információkról (33% vs. 29%), az országuk politikájába és gazdaságába való rejtett külföldi beavatkozásról, többek között belföldi szereplők finanszírozása révén (31% vs. 29%), a választási infrastruktúra vagy folyamatok destabilizálásáról, például kibertámadásokról (18% vs. 15%), valamint a médiaszabadság és a média sokszínűségének hiányáról (17% vs. 15%).

Az 55 éves vagy annál idősebb válaszadók a fiatalabb válaszadóknál nagyobb valószínűséggel választják ki a demokratikus intézményekkel szembeni növekvő bizalmatlanság és szkepticizmus (41%, szemben a 31–36%-kal), az interneten és az interneten általában terjedő hamis és/vagy félrevezető információk (37%, szemben a 32–33%-kal), a propaganda és a nem demokratikus külföldi forrásból származó hamis és/vagy félrevezető információk (34%, szemben a 29%-kal), valamint az országuk politikájába és gazdaságába való rejtett külföldi beavatkozás veszélyét, többek között a belföldi szereplők finanszírozása révén (34%, szemben a 23–28%-kal).

A tanulmányaikat 20 évesen vagy annál idősebben befejező válaszadók (38%) valamivel nagyobb valószínűséggel (31%–36%) választják azt, hogy a demokráciát fenyegető egyik legsúlyosabb veszély a demokratikus intézményekkel szembeni növekvő bizalmatlanság és szkepticizmus. Kevésbé valószínű azonban, hogy említést tesznek a polgárok véleménynyilvánítási lehetőségeinek hiányáról (20%, szemben a 22–23%-kal).

4.2. Az uniós demokrácia várható ereje

A válaszadók több mint fele (55%) bízik az uniós demokrácia erejében a következő öt évben (10% „nagyon bizalmasnak”, 45% pedig „kissé bizalmasnak” érzi magát). Ezzel szemben tíz válaszadóból körülbelül négy azt válaszolja, hogy nem aggódik az uniós demokrácia erejémiatt (28% „kissé bizalmatlanbizalmatlanság” és 13% „nagyon bizalmatlanbizalmatlanság”).

Az egyes országok eredményei

A tagállamok között jelentős eltérések mutatkoznak a tekintetben, hogy az elkövetkező öt évben hány válaszadónak volt meggyőződése az uniós demokrácia erejéről. Litvániában a válaszadók több mint háromnegyede nyilatkozott úgy, hogy magabiztos (18% „nagyon bizalmas” és 58% „kissé bizalmas”). Szlovéniában ezzel szemben csak mintegy feleannyi válaszadó (37%) fejezi ki egyetértését az uniós demokráciával kapcsolatban. Romániában a válaszadók 21%-a „nagyon bizonytalannak” érzi az uniós demokrácia erejét; Bulgáriában ezzel szemben 21%-uk számolt be arról, hogy „nagyon rendhagyó helyzet”.

A következő öt évben a férfiak (59%) nagyobb valószínűséggel fejezik ki bizalmukat az uniós demokrácia erejében, mint a nők (52%).

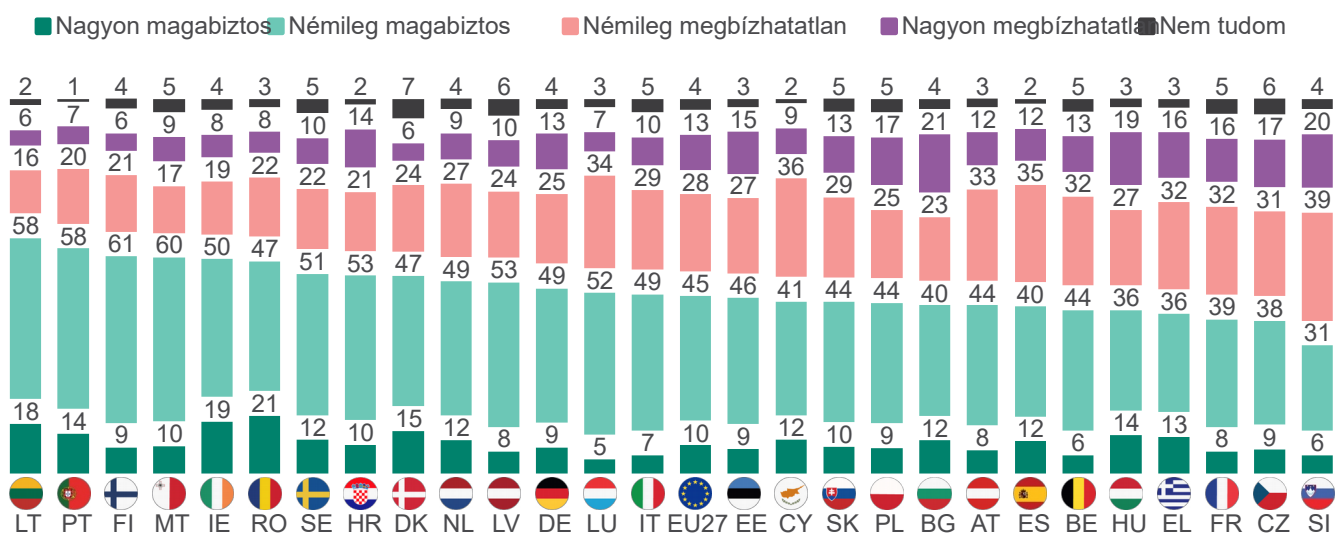
A 40–54 év közötti válaszadók számolnak be a legkevésbé arról, hogy bíznak az uniós demokráciában (52%, szemben a más korcsoportokban mért 55–58%-kal).

Azon válaszadók aránya, akik arról számoltak be, hogy bíznak az uniós demokrácia erejében, magasabb azon válaszadók körében, akik 20 éves vagy annál idősebb korban fejezték be tanulmányaikat (58%), mint az alacsonyabb iskolai végzettségű válaszadók körében (53%).

Míg az EU jövőjét illetően optimista válaszadók 79%-a bízik az uniós demokrácia erejében a következő öt évben, ez az arány az EU jövőjét illetően pesszimista válaszadók esetében csak 22%.

Szociodemográfiai megfontolások

kérdés: Mennyire bízik az uniós demokrácia erejében a következő öt évben?



(%) Alap: n=25 658 – Valamennyi válaszadó

5. Az EU kilátásai: gazdaság és biztonság

Ez a fejezet azt vizsgálja, hogy az uniós polgárok mennyire tartják tiszteletben az EU gazdaságának jövőbeli teljesítményét a következő öt évben, és mennyire aggódnak az EU biztonsága miatt a következő öt évben.

(40%), Franciaország (41%) és Szlovénia (42%). A „nagyon bizonytalan helyzetéről” beszámoló válaszadók legnagyobb része azonban Csehországban (26%) volt megfigyelhető.

5.1. Az EU gazdaságába vetett bizalom

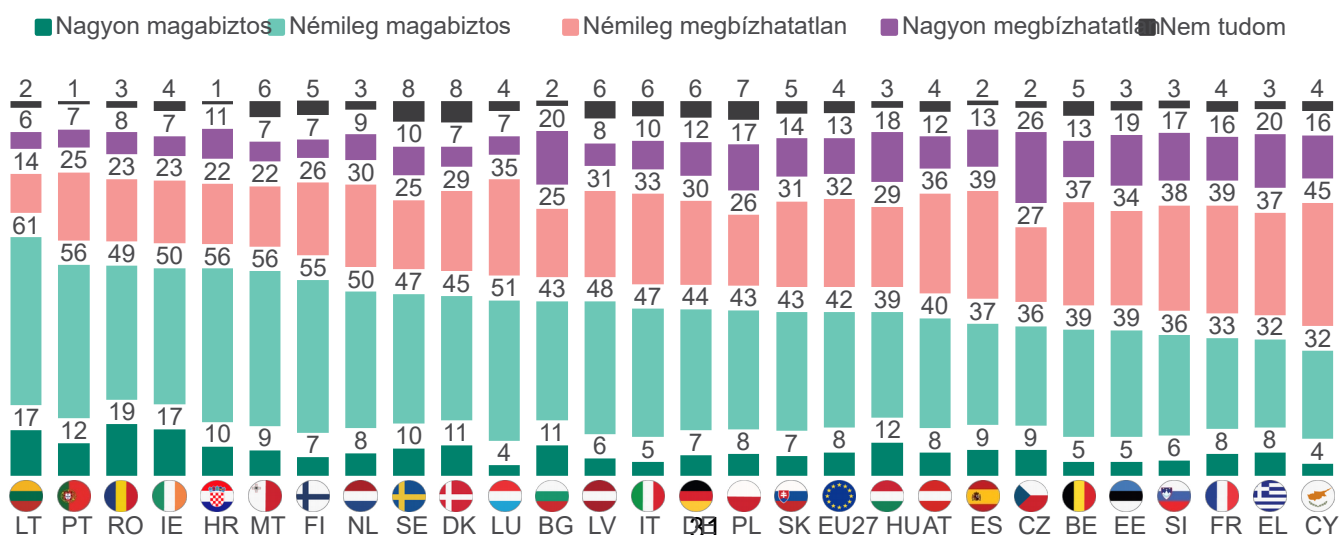
Minden második válaszadó bizonytalanul érzi az EU gazdaságának teljesítményét a következő öt évben (8% érzi magát „nagyon bizonytalanul” és 42% „valamennyire bizonytalanul”). Ezzel szemben tíz válaszadóból több mint négy nem érzi magát bizonytalanul az EU gazdasági teljesítményét illetően (32% „kissé bizonytalan” és 13% „nagyon bizonytalan”).

Az egyes országok eredményei

18 tagállamban a válaszadók legalább fele „nagyon” vagy „valamennyire” bizonytalanul érzi az EU gazdaságának teljesítményét a következő öt évben. Litvánia kiemelkedik: a válaszadók több mint háromnegyede bizalmatlan az EU gazdaságával kapcsolatban (17% „nagyon bizalmatlan” és 61% „kissé bizalmatlan”).

Ezzel szemben az uniós gazdasági teljesítménye Cipruson a legalacsonyabb (36%). Az ország ranglista alsó végén szereplő többi tagállam Görögország

kérdés Mennyire bíz az EU gazdaságának teljesítményében a következő öt évben?



(%) Alap: n=25 658 – Valamennyi válaszadó

Szociodemográfiai megfontolások

A szociodemográfiai elemzés azt mutatja, hogy a férfiak (54%) a nőknél (47%) nagyobb valószínűséggel érzik bizonytalanoknak az EU gazdaságának teljesítményét a következő öt évben.

A 40–54 éves válaszadók (47%) az elkövetkező öt évben alacsonyabb szintű konfidenciát mutatnak az EU gazdaságának teljesítményét illetően, mint a 15–24 évesek vagy a 25–39 évesek (mindkettő 52%), majd az 55 évesek vagy annál idősebbek (51%).

A magasan képzett válaszadók (azok, akik 20 éves vagy annál idősebb korukban fejezték be tanulmányaikat) (54%) a következő öt évben általában jobban aggódnak az EU gazdasága miatt, mint azok, akik 16–19 éves korukban nem tanultak (47%); a 15 éves vagy annál fiatalabb iskolások esetében a megfelelő arány 50%.

Az EU jövőjét illetően optimista válaszadók mintegy háromnegyede (74%) bízik az uniós gazdaság következő öt évre vonatkozó teljesítményében is; az EU jövőjét illetően pesszimisták között azonban csak 19%-uk fejezte ki bizalmát az EU gazdasága iránt.

5.2. Az EU biztonságával kapcsolatos aggályok

Tíz válaszadóból több mint hat (64%) aggódik az EU biztonsága miatt a következő öt évben (17% „nagyon aggódik” és 47% „némileg aggódik”). Másrészt körülbelül minden harmadik válaszadó jelezte, hogy a következő öt évben nem aggódik az EU biztonsága miatt (26% „nem nagyon aggódik”, 6% pedig „egyáltalán nem aggódik”).

Az egyes országok eredményei

Egy kivételével (Svédország) a válaszadók több mint fele „nagyon” vagy „némileg” aggódik az EU biztonsága miatt a következő öt évben. Összességében Portugáliában figyelhető meg a legnagyobb mértékű aggodalom (77%). Svédországban ezzel szemben a válaszadók kevesebb mint fele fejezte ki aggodalmát (10% „nagyon aggódik” és 37% „némileg aggódik”). Lettorszában (28%), Csehországban (24%), Franciaországban (23%) és Lengyelországban (23%) volt a legmagasabb azoknak a válaszadóknak az aránya, akik „nagyon aggódnak” az EU biztonsága miatt. Ezzel szemben azon válaszadók aránya, akik „egyáltalán nem aggódnak”, valamennyi tagállamban 10% alatt marad (a luxemburgi és portugál 3%-ról a magyarországi és svédországi 9%-ra).

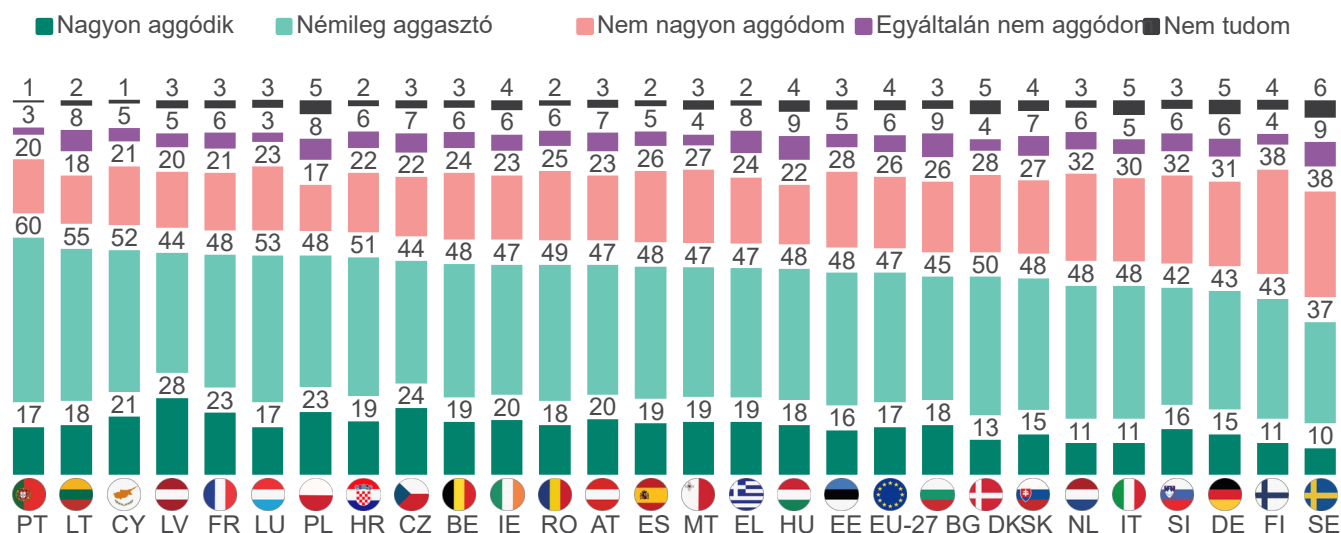
Szociodemográfiai megfontolások

A nők (66%) valamivel nagyobb valószínűséggel (63%) fejezik ki aggodalmukat az EU biztonságával kapcsolatban a következő öt évben.

A fiatalabb (15–24 éves) válaszadók (56%) kisebb valószínűséggel aggódnak az EU biztonsága miatt a következő öt évben, mint az idősebb korcsoportok válaszadói (64%–67%).

Azok a válaszadók, akik pesszimisták az EU jövőjét illetően (67%), valamivel nagyobb valószínűséggel aggódnak az EU biztonsága miatt a következő öt évben, mint azok, akik optimisták az EU jövőjét illetően (63%).

Q10 Mennyire aggódik az EU biztonsága miatt a következő öt évben?



(%) Alap: n=25 658 – Valamennyi válaszadó

6. Az EU által legjobban megtestesített értékek

A válaszadókat arra kérték, hogy mérlegezzék, hogy bizonyos értékeket az EU, a világ más országai vagy mindkettő egyformán testesíti meg a legjobban.

A válaszadók többsége azt válaszolta, hogy az alapvető jogok és értékek tiszteletben tartása (53%), valamint a szólásszabadság és a véleménynyilvánítás szabadsága (53%) az EU által legjobban megtestesített értékek – más országokhoz képest. Ráadásul minden második válaszadó ezt a választ választotta a társadalmi egyenlőség és jólét (49%), a tolerancia és a mások iránti nyitottság (48%), valamint az EU-n belüli és kívüli országokkal való szolidaritás (48%) szempontjából.

Tíz válaszadóból több mint négy azt válaszolta, hogy a természet tiszteletét, valamint az éghajlat és a környezet védelmét (45%) és a békét (45%) az EU testesíti meg a legjobban más országokhoz képest. Alacsonyabb arány figyelhető meg a történelem és tanulságai iránti tisztelet (37% „az EU által legjobban

és kereskedelmi érdekeinek képviselői tekintetében a világban (35%).

Ami a haladást és az innovációt illeti, a válaszadók mindössze 29%-a válaszolta azt, hogy az EU testesíti meg legjobban ezt az értéket, míg 23%-uk azt állította, hogy a világ más országai jobban képviselik; A válaszadók 41%-a azt válaszolta, hogy az EU és más országok (országcsoportok) egyenlő mértékben testesítik meg a haladást és az innovációt.

2023 augusztusához képest (533. Eurobarométergyorsfelmérés) csökkent² azon válaszadók aránya, akik úgy vélik, hogy az EU a toleranciát, a mások iránti nyitottságot és a békét testesíti meg a legjobban. Ezzel szemben nőtt a szolidaritást legjobban megtestesítő EU megítélése, ami pozitív tendenciát jelez. Emellett egyre többen vélik úgy, hogy az EU képviseli legjobban a haladást és az innovációt.

kérdés: Ön szerint ezen értékek mindegyikét legjobban az EU, a világ más országai (vagy országcsoportjai) vagy mindkettő testesíti meg?



(%) Alap: n=25 658 – Valamennyi válaszadó ▼▲ A 2024–2023-as időszak alakulása 2023-ban nem kért napirendi pont

megtestesített”), valamint a polgárok gazdasági

<https://europa.eu/eurobarometer/surveys/detail/3092>

Az egyes országok eredményei

17 tagállamban a válaszadók legalább 50%-a osztja azt a nézetet, hogy az alapvető jogok és értékek tiszteletben tartását az EU testesíti meg a legjobban más országokhoz képest. Ezt a nézetet leggyakrabban Luxemburgban (75%) és Fbelföldön (68%) fejezik ki, míg a legalacsonyabb arány Bulgáriában (36%) és Magyarországon (38%) figyelhető meg. Kilenc tagállamban az alapvető jogok és értékek tiszteletben tartása a (közös) legmagasabb szintű érték.

Hasonlóképpen, 17 tagállamban a válaszadók több mint 50 %-a véli úgy, hogy az EU testesíti meg legjobban a szólásszabadság és a véleménynyilvánítás szabadságának értékét: Horvátországban és Dániában ez az arány 51 %, Luxemburgban pedig 72 %. Egyes országokban ez az arány alacsonyabb, a bulgáriai 35%-tól a ciprusi 50%-ig terjed. A szólásszabadság és a véleménynyilvánítás szabadsága 12 tagállamban a legmagasabb (közös) érték.

Luxemburgban (74%) és F-ben (69%) a legmagasabb a válaszadók aránya, ami azt jelzi, hogy az EU testesíti meg legjobban a társadalmi egyenlőséget és jólétet. Ezzel szemben Bulgáriában (34%) és Csehországban (35%) figyelhető meg a legalacsonyabb arány, amely osztja ezt a nézetet.

Csehországban 34 %, Luxemburgban pedig 66 % az az arány, amely a toleranciát és a mások iránti nyitottságot az EU-ban testesíti meg a legjobban.

Bulgáriában és Dániában a válaszadók 37%-a, Szlovéniában pedig 62%-a válaszolta azt, hogy az EU-n belüli és kívüli országokkal való szolidaritást az EU testesíti meg a legjobban.

Hét tagállamban a válaszadók többsége úgy véli, hogy a természet tiszteletben tartását, valamint az éghajlat és a környezet védelmét az EU testesíti meg a legjobban. Ez vonatkozik például F belterületére (62%) és Észtországra (60%). Magyarországon (33%) a legalacsonyabb azoknak a válaszadóknak az aránya, akik azt válaszolják, hogy ezt az értéket az EU testesíti meg a legjobban.

Hat tagállamban a válaszadók legalább fele osztja azt a nézetet, hogy a békét az EU testesíti meg a legjobban más országokhoz képest. Azon válaszadók aránya, akik azt válaszolták, hogy ezt az értéket az EU testesíti meg a legjobban, 28% (Bulgária) és 68% (Luxemburg) között mozog.

Kisebbségi arányban gondolják úgy, hogy a történelem és tanulságai iránti tiszteletet az EU testesíti meg a legjobban, a magyarországi 26%-tól a portugáliai 48%-ig. Hasonló arány figyelhető meg a polgárok gazdasági és kereskedelmi érdekeinek világszerte történő képviselése tekintetében (a franciaországi, görögországi és olaszországi 29%-ról az írországi és luxemburgi 48%-ra).

Az uniós átlageredményekkel összehangban valamennyi országban a válaszadók legkisebb hányada válaszolta azt, hogy az EU más országokhoz képest a legjobban testesíti meg a haladást és az innovációt (a luxemburgi 21%-ról a portugáliai 39%-ra). Nyolc tagállamban jelentősen megnőtt azon válaszadók aránya, akik azt válaszolták, hogy az EU testesíti meg legjobban a haladás és az innováció értékét (az Eurobarométer 533. gyorsfelmérése).

Szociodemográfiai megfontolások

A felmérésben bemutatott valamennyi érték esetében a férfiak a nőknél nagyobb valószínűséggel gondolják úgy, hogy az EU testesíti meg ezeket a legjobban; például a férfiak 55%-a, szemben a nők 51%-ával, azt válaszolja, hogy más országokhoz képest az EU testesíti meg legjobban az alapvető jogok és értékek tiszteletben tartását.

A legfiatalabb (15–24 év közötti) és a legidősebb (55 év feletti) válaszadók a 25–54 év közötti válaszadókhoz képest nagyobb valószínűséggel osztják azt a nézetet, hogy a felmérésben bemutatott értékek többségét az EU testesíti meg a legjobban. Például a 15–24 évesek 54%-a és az 55 éves vagy annál idősebbek 51%-a, szemben a 24–54 évesek 45–48%-ával, azt válaszolja, hogy az EU testesíti meg legjobban a társadalmi egyenlőséget és jólétet.

Hasonlóképpen, ha a válaszadók iskolai végzettségét vizsgáljuk, a felmérésben bemutatott szinte valamennyi érték esetében a magasabban képzett válaszadók nagyobb valószínűséggel válaszolnak arra, hogy ezeket az EU testesíti meg a legjobban. Ez vonatkozik például a természet tiszteletben tartására, valamint az éghajlat és a környezet védelmére (a 20 éves vagy annál idősebb tanulók 48%-a, szemben a 15 éves vagy annál fiatalabb tanulók 41%-ával), a társadalmi egyenlőségre és jólétre (52% vs. 45%), a békére (48% vs. 40%), az alapvető jogok és értékek tiszteletben tartására (55% vs. 50%).

Az Eurobarométer 550. gyorsfelmérése Uniós kihívások és prioritások

kérdés: Ön szerint ezen értékek mindegyikét legjobban az EU, a világ más országai (vagy országcsoportjai) vagy mindkettő testesíti meg? „Az Európai Unió” válasz

	Az alapvető jogok és értékek tiszteletben tartása	Szólás- és szólásszabadság	Társadalmi egyenlőség és jólét	Tolerancia és nyitottság mások felé	Szolidaritás az EU-n belüli és kívüli országokkal	A természet tiszteletben tartása, valamint az éghajlat és a környezet védelme	Béke	A történelem tisztelete és tanulságai	A polgárok gazdasági és kereskedelmi érdekeinek képviselése a világban	Haladás és innováció
EU-27	53	53	49	48	48	45	45	37	35	29
BE	50	52	49	44	47	41	44	32	35	26
BG	36	35	34	37	37	35	28	28	31	23
CZ	40	36	35	34	38	43	38	28	32	25
DK	48	51	50	39	37	42	38	31	37	31
DE	57	56	51	49	48	45	46	36	35	26
EE	62	62	60	57	53	60	55	42	35	30
IE	49	49	54	50	48	42	49	38	48	36
EL	47	46	42	45	39	38	38	33	29	27
ES	60	56	57	55	52	48	50	44	40	38
FR	50	53	46	43	48	41	46	37	29	23
HR	55	51	51	52	55	49	48	46	40	30
IT	55	55	48	48	49	44	43	44	29	28
CY	48	50	47	47	48	50	44	31	32	27
LV	47	49	46	43	48	47	48	35	33	25
LT	53	55	54	52	46	53	49	39	41	34
LU	75	72	74	66	58	54	68	47	48	21
HU	38	38	38	38	41	33	33	26	33	24
MT	59	58	59	59	47	44	48	44	43	30
NL	54	59	54	45	47	44	43	28	36	33
AT	57	55	55	49	47	47	48	38	33	22
PL	51	47	48	53	48	55	49	31	42	39
PT	63	65	63	63	59	51	59	48	42	37
RO	46	47	39	45	45	44	43	32	39	36
SI	59	60	52	54	62	55	55	40	40	32
SK	40	38	40	37	40	42	35	32	32	26
FI	68	68	69	56	58	62	62	40	39	34
SE	53	56	53	42	44	49	49	33	38	26

Megjegyzés: Az „Egyéb”, „Nincs”, „Nem tudom” válaszok nem jelennek meg. (%) Alap: n=25 658 – Valamennyi válaszadó

Műszaki specifikationok

2024. június 25. és július 2. között az Ipsos European Public Affairs az Európai Bizottság Kommunikációs Főigazgatóságának kérésére elvégezte az 550. Eurobarométergyorsfelmérést. Ez egy általános nyilvános felmérés, amelyet a Kommunikációs Főigazgatóság „Médiamonitöring és Eurobarométer” egysége koordinál. Az 550. Eurobarométer gyorsfelmérés az uniós polgárok, az Európai Unió 27 tagállamának egyikében lakóhellyel rendelkező, 15 éves vagy annál idősebb személyek népességére terjed ki.

Minden interjú számítógéppel támogatott webes interjú (CAWI) keresztül történt, az Ipsos online paneljeit és partnerhálózatát használva. A válaszadókat az online hozzáférési panelekből, az előzetesen felvett személyek csoportjaiból választották ki, akik beleegyeztek a kutatásban való részvételbe. A mintavételi kvótát az életkor (15–24 évesek, 25–34 évesek,

25–44 évesek, 45–54 évesek, 55–64 évesek és 65 év feletti), a nem és a földrajzi régió (NUTS1, NUTS2 vagy NUTS 3, az ország méretétől és a NUTS-régiók számától függően) alapján határozták meg.

Hibahatár

A felmérések eredményeire mintavételi tűréshatárok vonatkoznak. A „hibahatár” számszerűsíti a felmérés eredményével kapcsolatos bizonytalanságot (vagy az abba vetett bizalmat). Általános szabályként minél több interjúra kerül sor (mintaméret), annál kisebb a hibahatár. Egy 500 fős minta legfeljebb 4,4 százalékpontos hibahatárt, egy 1000 fős minta pedig legfeljebb 3,1 százalékpontos hibahatárt eredményez.

Statistikai tartalékok a mintavételi folyamat miatt
(95%-os konfidenciaszinten)

a különböző mintaméreték sorokban vannak feltüntetve

a különböző megfigyelt eredmények oszlopokban vannak megadva

	5%	10 %	15%	20%	25%	30 %	35%	40%	45 %	50 %	
	95%	90%	85%	80%	75 %	70%	65 %	60%	55 %	50 %	
N=50	6,0	8,3	9,9	11,1	12,0	12,7	13,2	13,6	13,8	13,9	N=50
N=500	1,9	2,6	3,1	3,5	3,8	4,0	4,2	4,3	4,4	4,4	N=500
N=1000	1,4	1,9	2,2	2,5	2,7	2,8	3,0	3,0	3,1	3,1	N=1000
N=1500	1,1	1,5	1,8	2,0	2,2	2,3	2,4	2,5	2,5	2,5	N=1500
N=2000	1,0	1,3	1,6	1,8	1,9	2,0	2,1	2,1	2,2	2,2	N=2000
N=3000	0,8	1,1	1,3	1,4	1,5	1,6	1,7	1,8	1,8	1,8	N=3000
N=4000	0,7	0,9	1,1	1,2	1,3	1,4	1,5	1,5	1,5	1,5	N=4000
N=5000	0,6	0,8	1,0	1,1	1,2	1,3	1,3	1,4	1,4	1,4	N=5000
N=6000	0,6	0,8	0,9	1,0	1,1	1,2	1,2	1,2	1,3	1,3	N=6000
N=7000	0,5	0,7	0,8	0,9	1,0	1,1	1,1	1,1	1,2	1,2	N=7000
N=7500	0,5	0,7	0,8	0,9	1,0	1,0	1,1	1,1	1,1	1,1	N=7500
N=8000	0,5	0,7	0,8	0,9	0,9	1,0	1,0	1,1	1,1	1,1	N=8000
N=9000	0,5	0,6	0,7	0,8	0,9	0,9	1,0	1,0	1,0	1,0	N=9000
N=10000	0,4	0,6	0,7	0,8	0,8	0,9	0,9	1,0	1,0	1,0	N=10000
N=11000	0,4	0,6	0,7	0,7	0,8	0,9	0,9	0,9	0,9	0,9	N=11000
N=12000	0,4	0,5	0,6	0,7	0,8	0,8	0,9	0,9	0,9	0,9	N=12000
N=13000	0,4	0,5	0,6	0,7	0,7	0,8	0,8	0,8	0,9	0,9	N=13000
N=14000	0,4	0,5	0,6	0,7	0,7	0,8	0,8	0,8	0,8	0,8	N=14000
N=15000	0,3	0,5	0,6	0,6	0,7	0,7	0,8	0,8	0,8	0,8	N=15000
	5%	10 %	15%	20%	25%	30 %	35%	40%	45 %	50 %	
	95%	90%	85%	80%	75 %	70%	65 %	60%	55 %	50 %	

AzEurobarométer 550. gyorsfelmérése Uniós kihívások és prioritások

	Interjúk száma	terepmunka dátumai	Népesség 15+ (abszolút szám)	A 15 év feletti népesség (az EU- 27 népességének %-ában)
EU-27	25658	2024.6.25.24–27.24	381995912	100,00 %
BE	1015	2024.6.25. – 2024.7.1.	9804276	2,57%
BG	1014	2024.6.25. – 2024.7.1.	5534291	1,45%
CZ	1003	2024.6.25. – 2024.7.1.	9076721	2,38 %
DK	1006	2024.6.25. – 2024.7.1.	4985196	1,31%
DE	1000	2024.6.25. – 2024.7.1.	72429868	18,96 %
EE	1001	2024.6.25. – 2024.7.1.	1141965	0,30%
IE	1005	2024.6.25. – 2024.7.1.	4251954	1,11%
EL	1005	2024.6.25.24–27.24	9022623	2,36 %
ES	1003	2024.6.25.24–2024.6.28.	41548146	10,88%
FR	1006	2024.6.25.24–2024.6.28.	56395315	14,76 %
HR	1009	2024.6.25. – 2024.7.1.	3302096	0,86%
IT	1009	2024.6.25. – 2024.7.1.	51653102	13,52%
CY	506	2024.6.25. – 2024.7.1.	772474	0,20%
LV	1007	2024.6.25. – 2024.7.1.	1582531	0,41%
LT	1005	2024.6.25. – 2024.7.1.	2430152	0,64%
LU	502	2024.6.25. – 2024.7.1.	555994	0,15%
HU	1004	2024.6.25. – 2024.7.1.	8206689	2,15 %
MT	505	2024.6.25.24–27.24	473069	0,12%
NL	1014	2024.6.25. – 2024.7.1.	15083914	3,95 %
AT	1004	2024.6.25. – 2024.7.1.	7789728	2,04 %
PL	1004	2024.6.25. – 2024.7.1.	31085397	8,14 %
PT	1008	2024.6.25. – 2024.7.1.	9116355	2,39 %
RO	1004	2024.6.25. – 2024.7.1.	15983170	4,18 %
SI	1002	2024.6.25. – 2024.7.1.	1799441	0,47%
SK	1005	2024.6.25. – 2024.7.1.	4555340	1,19%
FI	1002	2024.6.25. – 2024.7.1.	4723642	1,24%
SE	1010	2024.6.25.24–2024.6.28.	8692463	2,28 %

Kérdőív

KÉRJEN MINDENT

1. kérdés: Kérem, mondja meg, hogy nagyon optimista, inkább optimista, inkább pesszimista vagy nagyon pesszimista az Európai Unió (EU) jövőjével kapcsolatban?

(CSAK EGY VÁLASZ)

Nagyon optimista	1
Meglehetősen optimista	2
Inkább pesszimista	3
Nagyon pesszimista	4
Nem tudom	998

KÉRJEN MINDENT

kérdés: Ön szerint az alábbiak közül melyek az EU fő erősségei? Kérjük, válasszon ki legfeljebb három választ.

(MAX. HÁROM VÁLASZ, VÉLETLENSÉG 1–10) (12. KÓD ÉS AMP; A 998 KIZÁRÓLAGOS)

Az uniós polgárok életszínvonala	1
A tagállamok szociális védelmi rendszerei	2
Az EU gazdasági, ipari és kereskedelmi ereje	3
Az EU tiszteletben tartja a demokráciát, az emberi jogokat és a jogállamiságot	4
Az uniós polgárok készségei és tehetsége	5
Az EU képessége az irreguláris migrációval és az integrációval kapcsolatos kérdések kezelésére	6
Az EU technológiai fejlődése és digitális infrastruktúrája	7
Az EU tagállamai közötti jó kapcsolatok és szolidaritás	8
Az EU azon képessége, hogy határain kívül előmozdítsa a békét és a demokráciát	9
Az EU elkötelezettsége az éghajlat és a környezet védelme mellett	10
Egyéb	11
Nincs	12
Nem tudom	998

Az Eurobarométer 550. gyorsfelmérése Uniós kihívások és prioritások

KÉRJEN MINDENT

kérdés: Ön szerint ezen értékek mindegyikét legjobban az EU, a világ más országai (vagy országcsoportjai) vagy mindkettő testesíti meg?

(VONALANKÉNT EGY VÁLASZ – VÉLETLENSÉGI NYILATKOZATOK 1–10.)

(NYILATKOZATOK)

kérdés: A természet tiszteletben tartása, valamint az éghajlat és a környezet védelme

Q3_2 Társadalmi egyenlőség és jólét

kérdés: Béke

Q3_4 Haladás és innováció

kérdés: Az alapvető jogok és értékek tiszteletben tartása

Q3_6 Tolerancia és nyitottság mások felé

Q3_7 A történelem tisztelete és tanulságai

kérdés: Szolidaritás az EU-n belüli és kívüli országokkal

Q3_9 Szólás- és szólásszabadság

Q3_10 A polgárok gazdasági és kereskedelmi érdekeinek képviselése a világban

(VÁLASZTÁSI MÉRLEG)

Az Európai Unió	1
A világ más országai	2
Mindkettő egyformán	3
Nem tudom	998

KÉRJEN MINDENT

kérdés: Ön szerint az alábbiak közül melyek azok a fő kihívások, amelyekkel az EU-nak jelenleg szembe kell néznie? Kérjük, válasszon ki legfeljebb három választ.

(MAX. HÁROM VÁLASZ, VÉLETLENSÉG 1–10) (12. KÓD ÉS AMP; A 998 KIZÁRÓLAGOS)

Társadalmi egyenlőtlenségek	1
Elégtelen gazdasági növekedés	2
A megélhetési költségek	3
Az ukrajnai háború	4
Konfliktus a Közel-Keleten	5
Környezetvédelmi kérdések és éghajlatváltozás	6
Irregularis migráció	7
Terrorizmus és biztonsági kérdések	8
A digitális technológiák hatása a társadalomra	9
Dezinformáció és információmanipuláció	10
Egyéb	11
Nincs	12
Nem tudom	998

Az Eurobarométer 550. gyorsfelmérése Uniós kihívások és prioritások

KÉRJEN MINDENT

kérdés: Ön szerint az alábbiak közül melyek az EU jövője előtt álló fő globális kihívások? Kérjük, válasszon ki legfeljebb három választ.

(MAX. HÁROM VÁLASZ, VÉLETLENSÉG 1–10) (12. KÓD ÉS AMP; A 998 KIZÁRÓLAGOS)

Az új technológiákból eredő kockázatok	1
Éghajlatváltozás és környezetvédelmi kérdések	2
Irreguláris migráció	3
Konfliktusok a világban	4
Terrorizmus	5
Kiber- és hibrid fenyegetések, valamint a konfliktusok új formái	6
Szervezett bűnözés	7
Az országok közötti globális kapcsolatok lebontása	8
Az európai népesség arányának csökkenése a világban	9
Fennáll annak a veszélye, hogy az EU elveszíti gazdasági függetlenségét	10
Egyéb	11
Nincs	12
Nem tudom	998

KÉRJEN MINDENT

kérdés: Ön szerint az alábbi területek közül melyiket kellene az EU-nak prioritásként kezelnie? Kérjük, válasszon ki legfeljebb három választ.

(MAX. HÁROM VÁLASZ, VÉLETLENSÉG 1-15) (17. KÓD ÉS AMP; A 998 KIZÁRÓLAGOS)

Irreguláris migráció	1
Az ukrajnai háború	2
Biztonság és védelem	3
Gazdaság és államháztartás	4
Ipar és versenyképesség	5
Mezőgazdaság és élelmezésbiztonság	6
Környezetvédelem és éghajlatváltozás	7
Oktatás és képzés	8
Munkahelyek, társadalmi egyenlőség és készségek	9
Energia	10
Kereskedelem	11
Kutatás és innováció	12
Digitális átalakulás	13
Közegészségügy	14
Demokrácia és jogállamiság	15
Egyéb	16
Nincs	17
Nem tudom	998

AzEurobarométer 550. gyorsfelmérése Uniós kihívások és prioritások

KÉRJEN MINDENT

kérdés: Ön szerint az alábbiak közül melyek jelentik a demokráciát fenyegető legsúlyosabb veszélyeket az EU-ban? Kérjük, válasszon ki legfeljebb három választ.

(MAX. HÁROM VÁLASZ, VÉLETLENSÉG 1–10) (12. KÓD ÉS AMP; A 998 KIZÁRÓLAGOS)

Általánosságban hamis és/vagy félrevezető információk online és offline terjesztése	1
Propaganda és nem demokratikus külföldi forrásból származó hamis és/vagy félrevezető információk	2
A választási infrastruktúra vagy folyamatok destabilizálása, például kibertámadások	3
[ORSZÁG] politikájába és gazdaságába való rejtett külföldi beavatkozás, többek között belföldi szereplők finanszírozása révén	4
A politika és a választások iránti elkötelezettség és érdeklődés hiánya az átlagpolgárok körében	5
A polgárok számára nincs lehetőség arra, hogy kifejtsek véleményüket	6
A választási rendszer integritásának hiánya	7
A tömegtájékoztatás szabadságának és sokszínűségének hiánya	8
Növekvő bizalmatlanság és szkepticizmus a demokratikus intézményekkel szemben	9
A szavazók hiányos ismeretei a demokratikus folyamatok működéséről	10
Egyéb	11
Nincs	12
Nem tudom	998

KÉRJEN MINDENT

kérdés: Mennyire bízik az uniós demokrácia erejében a következő öt évben?

(CSAK EGY VÁLASZ)

Nagyon magabiztos	1
Némileg magabiztos	2
Némileg megbízhatatlan	3
Nagyon megbízhatatlan	4
Nem tudom	998

KÉRJEN MINDENT

kérdés: Mennyire bízik az EU gazdaságának teljesítményében a következő öt évben?

(CSAK EGY VÁLASZ)

Nagyon magabiztos	1
Némileg magabiztos	2
Némileg megbízhatatlan	3
Nagyon megbízhatatlan	4
Nem tudom	998

KÉRJEN MINDENT

kérdés: Mennyire aggódik az EU biztonsága miatt a következő öt évben?

(CSAK EGY VÁLASZ)

Nagyon aggódik	1
Némileg aggasztó	2
Nem nagyon aggódom	3
Egyáltalán nem aggódom	4
Nem tudom	998

Adatmelléklet

1. kérdés: Kérem, mondja meg, hogy nagyon optimista, inkább optimista, inkább pesszimista vagy nagyon pesszimista az Európai Unió (EU) jövőjével kapcsolatban?

	Nagyon optimista	Meglehetősen optimista	Inkább pesszimista	Nagyon pesszimista	Nem tudom
EU-27	11	47	28	9	5
BE	7	46	32	9	6
BG	12	46	29	11	2
CZ	7	38	34	18	4
DK	16	56	17	7	5
DE	10	46	28	11	6
EE	7	58	22	8	6
IE	22	46	19	7	7
EL	11	37	33	17	2
ES	12	54	25	4	6
FR	9	32	40	13	6
HR	17	52	22	7	2
IT	8	52	27	8	5
CY	8	51	29	8	3
LV	11	57	23	4	6
LT	14	60	16	4	6
LU	4	55	31	5	5
HU	9	39	34	12	6
MT	13	61	16	6	5
NL	6	57	26	5	7
AT	9	42	32	12	5
PL	13	48	21	13	6
PT	10	64	20	3	4
RO	26	47	21	4	3
SI	12	53	25	6	4
SK	13	52	24	8	4
FI	7	58	23	5	7
SE	10	53	24	8	6

AzEurobarométer 550. gyorsfelmérése – Uniós kihívások és prioritások / terepmunka: 2024-2/7/2024 %, bázis (EU27): n=25 658 – Valamennyi válaszadó

Az Eurobarométer 550. gyorsfelmérése Uniós kihívások és prioritások

kérdés: Ön szerint az alábbiak közül melyek az EU fő erősségei? Kérjük, válasszon ki legfeljebb három választ. [TÖBB VÁLASZ]

	Az EU tiszteltben tartja a demokráciát, az emberi jogokat és a jogállamiságot	Az EU gazdasági, ipari és kereskedelmi ereje	Az EU tagállamai közötti jó kapcsolatok és szolidaritás	Az uniós polgárok életszínvonala	Az EU elkötelezettsége az éghajlat és a környezet védelme mellett	Az EU azon képessége, hogy határain kívül előmozdítsa a békét és a demokráciát	A tagállamok szociális védelmi rendszerei	Az EU technológiai fejlődése és digitális infrastruktúrája	Az EU képessége az irreguláris migrációval és az integrációval kapcsolatos kérdések kezelésére	Az uniós polgárok készségei és tehetsége	Egyéb	Nincs	Nem tudom
EU-27	38	34	28	23	23	21	16	15	11	10	2	10	4
BE	32	32	26	24	22	22	19	12	16	11	2	9	5
BG	35	30	28	38	20	14	19	19	8	10	1	11	4
CZ	26	30	28	25	17	21	12	14	13	8	2	14	4
DK	43	34	24	21	37	21	10	14	21	10	1	6	5
DE	38	34	30	22	20	22	17	12	8	8	2	13	3
EE	41	39	39	30	10	14	11	22	8	13	2	8	4
IE	37	39	36	29	20	17	20	13	10	16	1	4	3
EL	41	26	30	29	18	18	17	17	9	9	1	14	1
ES	43	39	29	26	22	20	25	15	11	11	2	5	3
FR	35	36	27	17	23	24	13	11	11	12	1	13	5
HR	35	41	31	38	20	13	19	20	12	11	1	8	2
IT	40	27	23	15	25	20	16	15	8	13	1	12	4
CY	43	29	31	27	22	17	21	16	7	9	1	10	2
LV	35	31	33	29	19	15	17	18	7	9	2	9	4
LT	36	40	30	30	21	24	14	23	10	9	1	6	3
LU	51	39	29	26	15	26	20	11	7	5	2	6	4
HU	37	38	20	19	23	17	14	21	6	12	2	11	5
MT	40	34	36	31	29	13	16	23	8	14	2	4	2
NL	31	41	28	21	33	20	10	15	23	6	3	7	4
AT	35	32	25	30	23	20	13	13	10	7	2	13	2
PL	35	32	23	36	25	21	13	24	9	8	1	8	4
PT	55	34	38	26	28	23	19	14	12	11	1	3	2
RO	35	37	28	30	23	19	15	19	9	11	2	8	2
SI	37	43	31	31	19	16	20	21	14	8	2	7	2
SK	35	36	34	35	19	21	14	17	16	9	1	7	2
FI	51	26	34	21	30	23	14	12	11	15	1	4	6
SE	41	26	32	13	29	21	11	11	14	11	3	8	6

Az Eurobarométer 550. gyorsfelmérése – Uniós kihívások és prioritások / terepmunka: 2024-2/7/2024 %, bázis (EU27): n=25 658 – Valamennyi válaszadó

AzEurobarométer 550. gyorsfelmérése Uniós kihívások és prioritások

kérdés: Ön szerint ezen értékek mindegyikét legjobban az EU, a világ más országai (vagy országcsoportjai) vagy mindkettő testesíti meg? A természet tiszteletben tartása, valamint az éghajlat és a környezet védelme

	Az Európai Unió	Mindkettő egyformán	A világ más országai	Nem tudom
EU-27	45=	33▲5	13▼-3	9▼-3
BE	41=	35▲8	14▼-3	11▼-5
BG	35▲5	46▲8	11▼-11	8▼-2
CZ	43▲4	33▲5	14▼-7	10▼-1
DK	42▼-9	36▲11	11▲3	10▼-5
DE	45▼-2	32▲7	14=	9▼-6
EE	60=	23▲1	6▼-2	11▲1
IE	42▼-9	37▲12	13▼-1	8▼-1
EL	38▲2	41▲11	13▼-12	9▼-1
ES	48▲3	32▲3	12▼-3	8▼-3
FR	41▼-1	31▲6	17▼-3	11▼-2
HR	49▼-1	35▲4	10▼-2	7▼-1
IT	44▲3	32▲3	16▼-4	9▼-1
CY	50▲2	35▲7	9▼-9	7=
LV	47▼-1	36▲6	6▼-3	12▼-3
LT	53=	29▲2	8▼-2	10=
LU	54▼-4	27▲12	7▼-8	12=
HU	33▲1	44▲9	14▼-7	9▼-3
MT	44▼-3	37▲10	10▼-11	9▲4
NL	44▼-3	39▲12	10▼-3	8▼-6
AT	47▲1	29▲4	14▼-1	10▼-4
PL	55▲6	31▼-2	8▼-2	6▼-2
PT	51▼-7	33▲8	8=	8▼-1
RO	44▲1	39▲5	11▼-5	7▼-1
SI	55▼-1	27▲3	11▼-1	8=
SK	42=	38▲10	13▼-6	7▼-4
FI	62▼-8	26▲9	5▲1	7▼-2
SE	49▼-7	28▲7	12▲2	11▼-2

AzEurobarométer 550. gyorsfelmérése – Uniós kihívások és prioritások / terepmunka: 2024. június 25.

%, bázis (EU-27): n=25 658 – Valamennyi válaszadó

▼▲ Trend 2024-2023 (összehasonlítva a 2023. augusztusi 533. Eurobarométer gyorsfelméréssel)

AzEurobarométer 550. gyorsfelmérése Uniós kihívások és prioritások

kérdés: Ön szerint ezen értékek mindegyikét legjobban az EU, a világ más országai (vagy országcsoportjai) vagy mindkettő testesíti meg? Társadalmi egyenlőség és jólét

	Az Európai Unió	Mindkettő egyformán	A világ más országai	Nem tudom
EU-27	49=	27▲5	14▼-3	10▼-2
BE	49▼-5	27▲8	13▼-1	11▼-2
BG	34▲6	37▲8	21▼-9	9▼-5
CZ	35▲7	27▲2	22▼-9	16▲1
DK	50▼-8	30▲10	10▲2	11▼-3
DE	51▼-2	23▲7	14▼-3	11▼-2
EE	60▲5	20▼-1	8▼-3	12▼-1
IE	54▼-4	28▲8	11▼-2	8▼-2
EL	42▼-1	36▲11	14▼-9	8▼-1
ES	57▲1	26▲3	11▼-3	6▼-1
FR	46▼-3	25▲7	17=	12▼-3
HR	51▲4	30▲1	11▼-4	9▼-1
IT	48▲5	28▲2	14▼-7	11=
CY	47▲1	32▲8	13▼-8	8▼-1
LV	46▲1	27▲1	12▼-1	16▼-1
LT	54▲2	24▲3	11▼-2	12▼-3
LU	74▲8	12▲2	8▼-6	7▼-4
HU	38▲1	31▲4	20▼-5	12▼-1
MT	59▼-3	26▲6	9▼-4	6▲1
NL	54▼-3	31▲12	7▼-4	8▼-5
AT	55▼-2	20▲5	15▼-2	10▼-1
PL	48▲3	29=	14=	9▼-4
PT	63▼-3	27▲8	6▼-3	5▼-2
RO	39▼-3	37▲5	15▼-3	9▲1
SI	52=	22▲1	14▼-2	12▲1
SK	40▲7	29▲4	20▼-7	12▼-3
FI	69▼-1	19▲4	4▼-1	8▼-2
SE	53▼-10	24▲5	13▲5	11=

AzEurobarométer 550. gyorsfelmérése – Uniós kihívások és prioritások / terepmonka: 2024. június 25.

%, bázis (EU-27): n=25 658 – Valamennyi válaszadó

▼▲ Trend 2024-2023 (összehasonlítva a 2023. augusztusi 533. Eurobarométer gyorsfelméréssel)

AzEurobarométer 550. gyorsfelmérése Uniós kihívások és prioritások

3.3. kérdés: Ön szerint ezek az értékek legjobban az EU-ban, a világ más országaiban (vagy országcsoportjaiban) vagy mindkettőben testesülnek meg? Béke

	Az Európai Unió	Mindkettő egyformán	A világ más országai	Nem tudom
EU-27	45▼-2	32▲7	13▼-2	10▼-3
BE	44▼-5	34▲8	12▲1	11▼-3
BG	28▲3	44▲10	19▼-10	9▼-4
CZ	38▲1	34▲5	19▼-4	10▼-2
DK	38▼-11	42▲16	11▲1	9▼-6
DE	46▼-4	31▲9	12▼-1	11▼-4
EE	55=	27▲1	8▲1	11▼-2
IE	49▼-5	33▲9	11▼-2	7▼-3
EL	38▼-2	35▲9	16▼-8	11▲2
ES	50▼-2	30▲5	11▼-2	9▼-1
FR	46▼-4	30▲9	15▼-1	10▼-5
HR	48▼-2	32▲4	10▼-2	10▲1
IT	43▲1	31▲3	14▼-3	13▼-1
CY	44▲1	32▲7	14▼-8	11▲1
LV	48=	32▲5	9▼-3	11▼-3
LT	49▼-7	30▲9	11▲1	10▼-2
LU	68▲5	19▲7	6▼-11	7▼-1
HU	33▲2	33▲5	21▼-6	13▼-1
MT	48▼-4	31▲8	10▼-5	11▲1
NL	43▼-8	41▲16	9▼-2	8▼-5
AT	48▼-2	25▲5	16▼-1	11▼-2
PL	49▲1	34▲1	11=	6▼-2
PT	59▼-4	31▲9	4▼-2	6▼-3
RO	43▼-3	37▲5	12▼-2	8▲1
SI	55=	26▲4	10▼-5	9▲1
SK	35▼-3	38▲13	21▼-4	7▼-6
FI	62▼-3	26▲7	5▲1	7▼-5
SE	49▼-6	29▲6	11▲1	11▼-1

AzEurobarométer 550. gyorsfelmérése – Uniós kihívások és prioritások / terepmunka: 2024. június 25.

%, bázis (EU-27): n=25 658 – Valamennyi válaszadó

▼ ▲ Trend 2024-2023 (összehasonlítva a 2023. augusztusi 533. Eurobarométer gyorsfelméréssel)

AzEurobarométer 550. gyorsfelmérése Uniós kihívások és prioritások

kérdés: Ön szerint ezek az értékek legjobban az EU-ban, a világ más országaiban (vagy országcsoportjaiban) vagy mindkettőben testesülnek meg? Haladás és innováció

	Az Európai Unió	Mindkettő egyformán	A világ más országai	Nem tudom
EU-27	29▲3	41▲7	23▼-8	7▼-2
BE	26▲2	42▲8	23▼-7	9▼-3
BG	23▲3	49▲9	23▼-10	5▼-2
CZ	25▲4	43▲9	26▼-10	7▼-3
DK	31▼-4	45▲7	15▲2	10▼-5
DE	26▲4	39▲9	26▼-11	9▼-2
EE	30▼-1	43▲6	18▼-2	9▼-3
IE	36▲2	42▲7	15▼-6	7▼-3
EL	27▲1	46▲11	22▼-11	5▼-2
ES	38▲6	35=	22▼-5	5▼-1
FR	23▲1	41▲8	28▼-6	8▼-3
HR	30▲5	41▲3	24▼-8	5=
IT	28▲5	41▲9	26▼-13	6▼-2
CY	27▲1	47▲14	22▼-12	5▼-3
LV	25▲1	49▲7	17▼-5	9▼-3
LT	34▼-3	38▲6	21=	7▼-3
LU	21▼-3	37▲14	35▼-13	7▲2
HU	24▲1	48▲8	21▼-7	7▼-3
MT	30▲7	47▲12	19▼-16	4▼-3
NL	33▼-1	44▲11	15▼-5	9▼-5
AT	22▲2	41▲7	32▼-6	5▼-3
PL	39▲6	38▼-1	19▼-2	4▼-3
PT	37▲1	43▲10	17▼-8	3▼-3
RO	36▲3	44▲7	16▼-8	5▼-2
SI	32▲5	32▲4	31▼-8	6▼-2
SK	26▲4	44▲8	24▼-9	5▼-3
FI	34▼-2	45▲8	12▼-1	9▼-5
SE	26▼-1	43▲6	20▼-2	11▼-3

AzEurobarométer 550. gyorsfelmérése – Uniós kihívások és prioritások / terepmunka: 2024. június 25.

%, bázis (EU-27): n=25 658 – Valamennyi válaszadó

▼▲ Trend 2024-2023 (összehasonlítva a 2023. augusztusi 533. Eurobarométer gyorsfelméréssel)

AzEurobarométer 550. gyorsfelmérése Uniós kihívások és prioritások

3.5. kérdés: Ön szerint ezek az értékek legjobban az EU-ban, a világ más országaiban (vagy országcsoportjaiban) vagy mindkettőben testesülnek meg? Az alapvető jogok és értékek tiszteletben tartása

	Az Európai Unió	Mindkettő egyformán	A világ más országai	Nem tudom
EU-27	53=	28▲5	12▼-3	7▼-3
BE	50▼-5	32▲11	11▼-2	8▼-4
BG	36▲6	43▲8	15▼-12	6▼-3
CZ	40▲4	34▲6	16▼-7	9▼-2
DK	48▼-8	36▲13	9▲1	6▼-6
DE	57▲1	23▲5	13▼-3	7▼-3
EE	62▲4	20=	9▼-2	9▼-3
IE	49▼-10	34▲12	10▼-2	7▼-1
EL	47▲2	33▲8	13▼-9	6▼-2
ES	60=	24=	10=	7▲1
FR	50▼-2	27▲9	15▼-4	8▼-3
HR	55▲3	30▲3	10▼-4	6▼-2
IT	55▲4	27▲4	13▼-6	6▼-2
CY	48▲1	31▲9	14▼-7	7▼-3
LV	47▲2	31▲5	10▼-3	12▼-4
LT	53▼-3	27▲7	11▼-2	9▼-2
LU	75▲8	15▲5	6▼-10	4▼-3
HU	38▼-2	37▲8	18▼-6	8▼-1
MT	59▼-4	27▲6	7▼-4	7▲1
NL	54▼-1	33▲12	7▼-4	6▼-6
AT	57▲1	22▲4	15▼-2	7▼-3
PL	51▲5	30=	13▼-2	6▼-3
PT	63▼-8	30▲11	5▼-1	3▼-2
RO	46▲1	36▲4	13▼-4	6▼-1
SI	59▲4	24▲1	10▼-3	7▼-2
SK	40▲3	35▲7	18▼-7	8▼-2
FI	68▼-4	22▲6	5▲1	5▼-3
SE	53▼-10	27▲7	13▲5	7▼-2

AzEurobarométer 550. gyorsfelmérése – Uniós kihívások és prioritások / terepmunka: 2024. június 25.

%, bázis (EU-27): n=25 658 – Valamennyi válaszadó

▼▲ Trend 2024-2023 (összehasonlítva a 2023. augusztusi 533. Eurobarométer gyorsfelméréssel)

AzEurobarométer 550. gyorsfelmérése Uniós kihívások és prioritások

6. kérdés: Ön szerint ezek az értékek legjobban az EU-ban, a világ más országaiban (vagy országcsoportjaiban) vagy mindkettőben testesülnek meg? Tolerancia és nyitottság mások felé

	Az Európai Unió	Mindkettő egyformán	A világ más országai	Nem tudom
EU-27	48▼-2	30▲6	13▼-2	9▼-2
BE	44▼-4	33▲10	12▼-3	12▼-3
BG	37▲5	41▲9	14▼-14	8=
CZ	34▲1	34▲5	19▼-5	13▼-1
DK	39▼-10	38▲11	12▲3	11▼-4
DE	49▼-4	27▲7	13▼-2	10▼-1
EE	57▲2	24=	8▼-1	11▼-2
IE	50▼-5	31▲8	10▼-3	9▲1
EL	45▲1	34▲10	14▼-9	7▼-2
ES	55▼-3	26▲3	10▼-2	9▲1
FR	43▼-2	29▲5	17▼-1	11▼-3
HR	52▲1	31▲3	12▼-2	5▼-2
IT	48=	28▲5	16▼-3	8▼-2
CY	47=	30▲4	13▼-6	11▲2
LV	43=	30▲3	10▼-3	18=
LT	52▼-5	28▲8	11▼-1	10▼-3
LU	66▲2	17▲3	7▼-6	10▲1
HU	38▲3	32▲2	21▼-4	10▼-1
MT	59▼-1	27▲5	6▼-3	8=
NL	45▼-8	36▲14	9▼-2	9▼-4
AT	49▲1	28▲6	14▼-4	9▼-2
PL	53▲6	29▼-2	11▼-3	7▼-2
PT	63▼-4	27▲6	6=	4▼-2
RO	45▼-1	36▲4	13▼-2	6▼-1
SI	54▲1	27▲4	12▼-4	8▼-1
SK	37▲2	35▲9	19▼-6	9▼-5
FI	56▼-7	28▲9	5▼-1	11▼-1
SE	42▼-14	32▲9	13▲3	14▲1

AzEurobarométer 550. gyorsfelmérése – Uniós kihívások és prioritások / terepmunka: 2024. június 25.

%, bázis (EU-27): n=25 658 – Valamennyi válaszadó

▼▲ Trend 2024-2023 (összehasonlítva a 2023. augusztusi 533. Eurobarométer gyorsfelméréssel)

AzEurobarométer 550. gyorsfelmérése Uniós kihívások és prioritások

kérdés: Ön szerint ezek az értékek legjobban az EU-ban, a világ más országaiban (vagy országcsoportjaiban) vagy mindkettőben testesülnek meg? A történelem tisztelete és tanulságai

	Az Európai Unió	Mindkettő egyformán	A világ más országai	Nem tudom
EU-27	37▼-1	35▲6	17▼-3	12▼-1
BE	32▼-8	37▲7	17=	15▲1
BG	28▲5	39▲10	26▼-12	8▼-4
CZ	28▲1	32▲2	26▼-2	14▼-1
DK	31▼-8	42▲13	11=	16▼-5
DE	36=	34▲6	16▼-5	15▼-1
EE	42▼-2	33▲6	12▼-3	14▼-1
IE	38▼-5	41▲14	12▼-6	8▼-3
EL	33▼-1	37▲7	21▼-6	10▼-1
ES	44▲2	32▲3	14▼-4	11▼-1
FR	37▼-4	29▲6	21=	13▼-1
HR	46▲2	34▲4	12▼-4	7▼-3
IT	44=	32▲4	14▼-4	10=
CY	31▼-4	41▲14	17▼-9	11▼-2
LV	35▲5	37▲3	13▼-4	15▼-4
LT	39▼-5	39▲10	12▼-3	11▼-3
LU	47▼-1	29▲10	11▼-9	14=
HU	26=	45▲10	20▼-8	10▼-2
MT	44▲7	34=	12▼-8	10▲1
NL	28▼-4	44▲13	15▼-5	13▼-5
AT	38=	32▲6	19▼-2	11▼-4
PL	31▲1	37▲2	22▲1	10▼-4
PT	48▼-8	37▲10	9▼-1	7▼-1
RO	32▼-4	44▲9	16▼-4	9▼-1
SI	40▲1	33▲6	17▼-6	10▼-1
SK	32▲1	35▲5	24▼-3	9▼-3
FI	40▼-7	38▲11	9▲1	13▼-5
SE	33▼-7	35▲7	16▲2	16▼-2

AzEurobarométer 550. gyorsfelmérése – Uniós kihívások és prioritások / terepmunka: 2024. június 25.

%, bázis (EU-27): n=25 658 – Valamennyi válaszadó

▼▲ Trend 2024-2023 (összehasonlítva az F lash E533. robarométerrel, 2023. augusztus)

AzEurobarométer 550. gyorsfelmérése Uniós kihívások és prioritások

kérdés: Ön szerint ezen értékek mindegyikét legjobban az EU, a világ más országai (vagy országcsoportjai) vagy mindkettő testesíti meg? Szolidaritás az EU-n belüli és kívüli országokkal

	Az Európai Unió	Mindkettő egyformán	A világ más országai	Nem tudom
EU-27	48▲2	30▲4	12▼-2	10▼-4
BE	47▼-1	30▲5	12▼-1	11▼-3
BG	37▲7	39▲7	15▼-8	9▼-6
CZ	38▲5	36▲4	12▼-6	14▼-3
DK	37▼-2	39▲10	11=	13▼-8
DE	48=	30▲5	14=	9▼-4
EE	53▲2	22▲1	7▼-1	18▼-2
IE	48▼-2	34▲10	10▼-4	8▼-4
EL	39▲2	34▲6	16▼-8	11▼-1
ES	52=	28▲1	11▼-2	9=
FR	48▲4	28▲4	12▼-4	12▼-5
HR	55▲3	27▲2	9▼-4	8▼-1
IT	49▲4	29▲3	13▼-4	10▼-3
CY	48▲5	32▲7	12▼-9	9▼-3
LV	48▲8	32▲1	6▼-2	14▼-7
LT	46▼-1	30▲6	10▼-1	14▼-4
LU	58▲1	25▲7	8▼-4	9▼-4
HU	41▲4	31▲4	15▼-6	12▼-2
MT	47▼-4	31▲3	9▼-3	13▲4
NL	47▼-3	35▲11	8▼-2	10▼-7
AT	47▲3	28▲2	15▼-1	10▼-4
PL	48▲8	32▼-1	11▼-2	10▼-5
PT	59▼-8	31▲11	6=	4▼-3
RO	45▼-2	37▲5	12▼-1	6▼-2
SI	62▲3	22▲1	9▼-4	8=
SK	40=	36▲10	15▼-3	9▼-7
FI	58▲1	24▲6	6▲1	12▼-7
SE	44▼-8	29▲8	12▲2	15▼-2

AzEurobarométer 550. gyorsfelmérése – Uniós kihívások és prioritások / terepmonka: 2024. június 25.

%, bázis (EU-27): n=25 658 – Valamennyi válaszadó

▼▲ Trend 2024-2023 (összehasonlítva a 2023. augusztusi 533. Eurobarométer gyorsfelméréssel)

AzEurobarométer 550. gyorsfelmérése Uniós kihívások és prioritások

Q3_9 Ön szerint ezek az értékek legjobban az EU-ban, a világ más országaiban (vagy országcsoportjaiban) vagy mindkettőben testesülnek meg? Szólás- és szólásszabadság

	Az Európai Unió	Mindkettő egyformán	A világ más országai	Nem tudom
EU-27	53	28	13	7
BE	52	29	12	8
BG	35	39	19	8
CZ	36	35	20	9
DK	51	35	9	5
DE	56	25	12	8
EE	62	20	10	8
IE	49	33	12	7
EL	46	35	13	6
ES	56	26	11	7
FR	53	25	13	8
HR	51	32	12	5
IT	55	28	12	5
CY	50	33	12	6
LV	49	28	12	11
LT	55	28	9	8
LU	72	17	6	5
HU	38	35	18	10
MT	58	26	8	8
NL	59	29	9	4
AT	55	26	14	6
PL	47	32	15	6
PT	65	26	6	3
RO	47	38	11	4
SI	60	24	11	5
SK	38	34	21	7
FI	68	22	5	5
SE	56	26	11	7

AzEurobarométer 550. gyorsfelmérése – Uniós kihívások és prioritások / terepmunka: 2024. június 25.

%, bázis (EU-27): n=25 658 – Valamennyi válaszadó

AzEurobarométer 550. gyorsfelmérése Uniós kihívások és prioritások

kérdés: Ön szerint ezen értékek mindegyikét legjobban az EU, a világ más országai (vagy országcsoportjai) vagy mindkettő testesíti meg? A polgárok gazdasági és kereskedelmi érdekeinek képviselője a világban

	Az Európai Unió	Mindkettő egyformán	A világ más országai	Nem tudom
EU-27	35	35	18	13
BE	35	35	17	12
BG	31	43	17	10
CZ	32	32	23	14
DK	37	37	11	14
DE	35	33	19	13
EE	35	37	15	13
IE	48	32	10	9
EL	29	39	20	12
ES	40	32	17	12
FR	29	34	20	17
HR	40	34	17	9
IT	29	37	20	14
CY	32	36	21	11
LV	33	37	12	18
LT	41	31	13	15
LU	48	25	14	14
HU	33	36	20	11
MT	43	34	12	12
NL	36	45	10	9
AT	33	34	24	10
PL	42	34	15	9
PT	42	39	11	9
RO	39	38	15	8
SI	40	29	22	10
SK	32	38	22	8
FI	39	36	12	14
SE	38	29	17	17

AzEurobarométer 550. gyorsfelmérése – Uniós kihívások és prioritások /
terepmunka: 2024. június 25.

%, bázis (EU-27): n=25 658 – Valamennyi válaszadó

Az Eurobarométer 550. gyorsfelmérése Uniós kihívások és prioritások

kérdés: Ön szerint az alábbiak közül melyek azok a fő kihívások, amelyekkel az EU-nak jelenleg szembe kell néznie?
Kérjük, válasszon ki legfeljebb három választ. [TÖBB VÁLASZ]

	Az ukrain háború	Irregularis migráció	Környezetvédelmi kérdések és éghajlatváltozás	A megélhetési költségek	Terrorizmus és biztonsági kérdések	Társadalmi egyenlőtlenségek	Konfliktus a Közel-Keleten	Elégtelen gazdasági növekedés	Dezinformáció és információmanipuláció	A digitális technológiák hatása a társadalomra	Egyéb	Nincs	Ne tudom
EU-27	50	41	35	32	29	21	20	19	19	8	1	1	1
BE	51	38	39	31	27	20	20	18	17	8	2	1	1
BG	54	43	26	26	25	26	19	25	25	7	1	1	1
CZ	54	54	26	20	31	13	13	22	23	8	1	2	2
DK	58	37	45	16	32	16	24	9	18	14	2	1	2
DE	49	40	36	27	34	23	22	17	18	6	2	1	1
EE	63	44	16	46	27	20	12	30	19	5	2	0	1
IE	52	45	30	51	21	13	29	11	17	7	1	0	1
EL	33	46	32	54	29	23	17	23	15	5	1	1	1
ES	43	42	35	36	24	25	23	21	21	8	2	0	1
FR	45	42	34	37	37	19	16	24	20	7	1	1	0
HR	58	51	26	37	27	16	16	24	18	7	1	1	1
IT	48	38	43	34	14	24	26	24	13	9	1	1	1
CY	28	64	28	48	35	19	23	19	11	4	1	1	1
LV	63	35	16	36	30	24	14	25	27	5	1	0	2
LT	74	48	24	17	35	17	20	12	25	5	0	0	1
LU	58	35	36	32	29	28	22	10	21	8	2	0	1
HU	62	33	33	24	30	29	17	19	20	6	1	1	2
MT	53	52	47	51	20	7	24	11	14	6	2	1	1
NL	56	40	48	27	27	16	21	8	21	10	2	1	1
AT	42	48	35	33	33	22	15	18	19	6	2	0	1
PL	56	51	30	29	30	15	15	16	24	9	1	1	2
PT	59	50	32	29	30	23	26	17	15	5	1	0	0
RO	52	33	29	34	36	18	14	21	21	10	1	1	2
SI	52	52	34	32	25	15	25	17	19	6	1	1	1
SK	53	41	26	28	25	24	13	24	30	12	1	1	1
FI	69	23	36	27	41	17	20	18	22	6	1	1	1
SE	58	32	41	18	44	15	20	11	26	8	2	1	1

Az Eurobarométer 550. gyorsfelmérése – Uniós kihívások és prioritások / terepmunka: 2024. június 25.

%, bázis (EU-27): n=25 658 – Valamennyi válaszadó

AzEurobarométer 550. gyorsfelmérése Uniós kihívások és prioritások

kérdés: Ön szerint az alábbiak közül melyek az EU jövője előtt álló fő globális kihívások? Kérjük, válasszon ki legfeljebb három választ. [TÖBB VÁLASZ]

	Konfliktusok a világban	Éghajlatváltozás és környezetvédelmi kérdések	Irregularis migráció	Terrorizmus	Az országok közötti globális kapcsolatok lebontása	Kiber- és hibrid fenyegetések, valamint a konfliktusok új formái	Fennáll annak a veszélye, hogy az EU elveszíti gazdasági függetlenségét	Szervezett bűnözés	Az európai népesség arányának csökkenése a világban	Az új technológiákból eredő kockázatok	Egyéb	Nincs	Nem tudom
EU-27	44	42	40	27	25	23	22	17	14	11	2	1	2
BE	44	40	34	29	20	26	22	22	9	13	2	1	2
BG	37	28	40	27	33	23	32	17	23	9	1	1	2
CZ	37	28	52	31	22	22	26	14	16	10	1	1	3
DK	42	48	31	25	24	42	12	21	11	12	2	0	2
DE	44	43	39	28	27	23	23	20	9	9	2	1	2
EE	47	26	45	24	40	31	26	11	22	9	1	0	1
IE	48	43	44	25	31	23	18	17	11	9	1	0	1
EL	41	38	41	30	33	11	26	16	25	9	1	0	2
ES	43	43	42	26	26	24	22	15	14	13	3	0	2
FR	40	40	40	32	24	26	26	17	13	10	2	1	2
HR	42	36	42	31	27	18	28	23	21	9	1	1	1
IT	48	51	39	17	28	18	19	12	16	14	2	1	1
CY	42	36	60	33	34	13	29	9	15	5	1	1	1
LV	50	24	33	20	30	36	21	13	21	11	1	0	4
LT	55	30	39	25	40	29	16	9	20	5	1	1	1
LU	52	42	37	24	29	21	30	20	6	9	2	0	2
HU	39	44	30	26	27	22	26	16	24	10	2	1	2
MT	50	59	52	19	21	16	16	19	18	8	1	1	2
NL	49	50	32	28	17	29	19	16	5	15	2	1	2
AT	39	39	43	27	24	19	27	20	14	11	2	1	2
PL	45	34	50	27	25	27	18	11	17	11	1	1	2
PT	55	44	47	31	23	22	21	15	16	7	1	0	1
RO	47	32	33	32	23	23	23	22	20	8	1	1	2
SI	40	38	49	25	16	28	30	20	17	10	1	1	2
SK	38	35	42	24	24	28	29	13	18	13	1	1	2
FI	52	41	23	31	22	34	23	23	13	8	1	0	1
SE	43	45	30	34	21	20	13	41	7	11	1	1	2

AzEurobarométer 550. gyorsfelmérése – Uniós kihívások és prioritások / terepmunka: 2024. június 25.

%, bázis (EU-27): n=25 658 – Valamennyi válaszadó

AzEurobarométer 550. gyorsfelmérése Uniós kihívások és prioritások

kérdés: Ön szerint az alábbi területek közül melyiket kellene az EU-nak prioritásként kezelnie? Kérjük, válasszon ki legfeljebb három választ. [TÖBB VÁLASZ]

	Környezet védelem és éghajlatvá ltozás	Irreguláris migráció	Biztonság és védelem	Az ukrajnai háború	Köz egészség ügy	Munka helyek, társadalmi egyenlőség és kész égek	Demokrá cia és jogállami ság	Mezőgazdaság és élelmisz ésbizton ság	Ener gia	Gazdaság és államh áztartás	Oktatás és képzés	Ipar és versenyképe sség	Kutatás és innováci ó	Ker esk edel em	Digitális átalakulás	Egy éb	Nin cs	Ne m tud om
EU-27	33	33	29	25	21	20	18	18	17	15	13	11	8	6	5	1	1	1
BE	34	32	31	23	19	20	15	19	17	17	14	7	6	5	4	1	1	1
BG	22	22	27	21	31	27	23	18	16	20	25	11	5	5	3	1	1	1
CZ	17	45	33	30	17	13	12	21	28	13	6	13	7	6	4	1	0	1
DK	45	25	32	34	14	13	24	13	16	9	9	10	8	10	7	1	1	2
DE	36	35	31	24	16	15	23	12	15	9	16	16	8	6	9	1	0	1
EE	11	32	52	46	11	22	10	20	22	19	9	18	7	4	2	0	0	1
IE	30	41	22	32	23	21	16	16	18	19	10	5	6	7	3	1	0	1
EL	28	31	25	14	28	23	27	18	21	28	12	8	6	6	3	0	1	1
ES	35	35	22	23	24	26	18	19	11	17	14	10	11	5	5	1	0	2
FR	34	36	31	19	20	16	15	27	19	17	14	12	6	5	4	0	1	1
HR	28	32	29	24	23	24	19	33	19	19	11	10	5	5	3	1	0	1
IT	40	27	20	29	26	26	15	13	18	17	9	8	10	6	6	1	0	1
CY	30	50	32	12	24	19	20	11	10	31	14	6	6	5	4	0	1	1
LV	12	25	45	41	18	27	10	17	15	19	12	15	6	6	2	1	1	2
LT	18	32	51	48	14	20	13	10	14	18	9	8	5	4	2	1	0	1
LU	37	31	38	19	13	30	21	13	16	11	18	11	12	2	5	0	0	2
HU	29	19	26	18	25	25	28	22	18	12	17	12	9	5	5	1	0	2
MT	48	41	23	23	19	20	16	21	20	18	15	7	6	5	4	1	0	0
NL	41	37	34	30	16	17	16	17	16	11	13	5	3	5	8	1	1	1
AT	33	41	26	19	23	18	19	17	15	11	14	14	10	5	6	1	1	1
PL	25	41	38	30	15	16	15	22	22	15	6	8	5	4	4	0	1	2
PT	32	39	37	29	24	31	15	14	10	17	14	7	6	4	3	1	0	1
RO	24	17	36	21	26	23	23	23	18	19	16	8	9	7	6	0	0	1
SI	28	36	23	18	29	27	17	32	18	17	7	11	6	6	4	1	1	1
SK	23	24	27	19	25	26	20	31	22	17	9	12	10	6	3	1	1	1
FI	29	17	45	42	15	21	22	18	11	18	8	13	7	5	3	1	0	2
SE	39	31	33	37	14	19	22	11	16	13	8	8	9	9	3	1	1	1

AzEurobarométer 550. gyorsfelmérése – Uniós kihívások és prioritások / terepmunka: 2024. június 25.

%, bázis (EU-27): n=25 658 – Valamennyi válaszadó

Az Eurobarométer 550. gyorsfelmérése Uniós kihívások és prioritások

kérdés: Ön szerint az alábbiak közül melyek jelentik a demokráciát fenyegető legsúlyosabb veszélyeket az EU-ban?
Kérjük, válasszon ki legfeljebb három választ. [TÖBB VÁLASZ]

	Növekvő bizalmatlanság és szkepticizmus a demokratikus intézményekkel szemben	Általánosságban hamis és/vagy félrevezető információk online és offline terjesztése	Propaganda és nem demokratikus külföldi forrásból származó hamis és/vagy félrevezető információk	[ORSZÁG] politikájába és gazdaságába való rejtett beavatkozás, többek között belföldi szereplők finanszírozása révén	A politika és a választások iránti elkötelezettség és érdeklődés hiánya az átlagpolgárok körében	A polgárok számára nincs lehetőség arra, hogy kifejtsek véleményüket	A szavazók hiányos ismeretei a demokratikus folyamatok működéséről	A választási infrastruktúra vagy folyamatok destabilizálása, például kibertámadások	A tömegtájékoztatás szabadságának és sokszínűségének hiánya	A választási rendszer integritásának hiánya	Egyéb	Nincs	Nem tudom
EU-27	36	34	31	30	27	20	19	17	16	12	2	2	5
BE	28	31	29	33	23	21	20	18	15	13	3	2	6
BG	41	26	25	49	29	21	17	14	18	22	2	2	2
CZ	35	36	27	33	20	22	15	17	16	7	3	2	5
DK	32	35	35	28	26	18	18	22	12	8	2	1	8
DE	39	35	34	30	21	21	22	20	12	8	3	2	5
EE	41	39	41	34	32	18	16	11	13	20	1	1	3
IE	29	43	36	29	26	20	24	19	15	12	2	1	3
EL	37	27	23	28	41	19	23	11	26	18	1	1	4
ES	42	37	29	28	27	14	17	16	21	15	3	2	4
FR	27	32	32	30	31	22	20	18	13	13	2	2	5
HR	38	35	25	35	37	24	27	11	17	13	1	1	3
IT	42	25	23	27	36	26	16	14	20	11	1	1	4
CY	42	28	20	26	35	23	26	9	18	17	1	2	5
LV	37	31	36	40	38	19	17	7	15	6	1	1	5
LT	34	35	50	33	30	12	15	15	11	13	1	0	3
LU	47	42	32	27	31	18	28	10	11	5	3	1	4
HU	24	42	30	31	17	19	18	11	26	26	3	1	5
MT	37	46	29	23	32	23	29	8	17	13	2	2	3
NL	39	39	33	33	20	13	17	19	12	7	3	2	7
AT	40	37	32	27	23	25	26	14	14	9	3	1	2
PL	34	37	37	30	22	17	17	18	20	19	1	1	4
PT	44	36	30	31	40	16	23	15	14	11	1	1	3
RO	41	39	34	27	20	16	26	17	16	15	2	1	3
SI	44	37	28	38	24	21	12	13	25	13	3	1	4
SK	33	45	38	37	19	20	15	13	21	9	1	1	4
FI	37	40	38	25	33	14	13	18	14	8	2	1	5
SE	26	40	36	30	25	18	21	15	17	9	3	1	7

Az Eurobarométer 550. gyorsfelmérése – Uniós kihívások és prioritások / terepmunka: 2024. június 25.

%, bázis (EU-27): n=25 658 – Valamennyi válaszadó

AzEurobarométer 550. gyorsfelmérése Uniós kihívások és prioritások

kérdés: Mennyire bízik az uniós demokrácia erejében a következő öt évben?

	Nagyon magabiztos	Némileg magabiztos	Némileg megbízhatatlan	Nagyon megbízhatatlan	Nem tudom
EU-27	10	45	28	13	4
BE	6	44	32	13	5
BG	12	40	23	21	4
CZ	9	38	31	17	6
DK	15	47	24	6	7
DE	9	49	25	13	4
EE	9	46	27	15	3
IE	19	50	19	8	4
EL	13	36	32	16	3
ES	12	40	35	12	2
FR	8	39	32	16	5
HR	10	53	21	14	2
IT	7	49	29	10	5
CY	12	41	36	9	2
LV	8	53	24	10	6
LT	18	58	16	6	2
LU	5	52	34	7	3
HU	14	36	27	19	3
MT	10	60	17	9	5
NL	12	49	27	9	4
AT	8	44	33	12	3
PL	9	44	25	17	5
PT	14	58	20	7	1
RO	21	47	22	8	3
SI	6	31	39	20	4
SK	10	44	29	13	5
FI	9	61	21	6	4
SE	12	51	22	10	5

AzEurobarométer 550. gyorsfelmérése – Uniós kihívások és prioritások / terepmunka: 2024. június 25.

%, bázis (EU-27): n=25 658 – Valamennyi válaszadó

AzEurobarométer 550. gyorsfelmérése Uniós kihívások és prioritások

kérdés: Mennyire bízik az EU gazdaságának teljesítményében a következő öt évben?

	Nagyon magabiztos	Némileg magabiztos	Némileg megbízhatatlan	Nagyon megbízhatatlan	Nem tudom
EU-27	8	42	32	13	4
BE	5	39	37	13	5
BG	11	43	25	20	2
CZ	9	36	27	26	2
DK	11	45	29	7	8
DE	7	44	30	12	6
EE	5	39	34	19	3
IE	17	50	23	7	4
EL	8	32	37	20	3
ES	9	37	39	13	2
FR	8	33	39	16	4
HR	10	56	22	11	1
IT	5	47	33	10	6
CY	4	32	45	16	4
LV	6	48	31	8	6
LT	17	61	14	6	2
LU	4	51	35	7	4
HU	12	39	29	18	3
MT	9	56	22	7	6
NL	8	50	30	9	3
AT	8	40	36	12	4
PL	8	43	26	17	7
PT	12	56	25	7	1
RO	19	49	23	8	3
SI	6	36	38	17	3
SK	7	43	31	14	5
FI	7	55	26	7	5
SE	10	47	25	10	8

AzEurobarométer 550. gyorsfelmérése – Uniós kihívások és prioritások / terepmunka: 2024. június 25.

%, bázis (EU-27): n=25 658 – Valamennyi válaszadó

AzEurobarométer 550. gyorsfelmérése Uniós kihívások és prioritások

kérdés: Mennyire aggódik az EU biztonsága miatt a következő öt évben?

	Nagyon aggódik	Némileg aggasztó	Nem nagyon aggódom	Egyáltalán nem aggódom	Nem tudom
EU-27	17	47	26	6	4
BE	19	48	24	6	3
BG	18	45	26	9	3
CZ	24	44	22	7	3
DK	13	50	28	4	5
DE	15	43	31	6	5
EE	16	48	28	5	3
IE	20	47	23	6	4
EL	19	47	24	8	2
ES	19	48	26	5	2
FR	23	48	21	6	3
HR	19	51	22	6	2
IT	11	48	30	5	5
CY	21	52	21	5	1
LV	28	44	20	5	3
LT	18	55	18	8	2
LU	17	53	23	3	3
HU	18	48	22	9	4
MT	19	47	27	4	3
NL	11	48	32	6	3
AT	20	47	23	7	3
PL	23	48	17	8	5
PT	17	60	20	3	1
RO	18	49	25	6	2
SI	16	42	32	6	3
SK	15	48	27	7	4
FI	11	43	38	4	4
SE	10	37	38	9	6

AzEurobarométer 550. gyorsfelmérése – Uniós kihívások és prioritások / terepmunka: 2024. június 25.

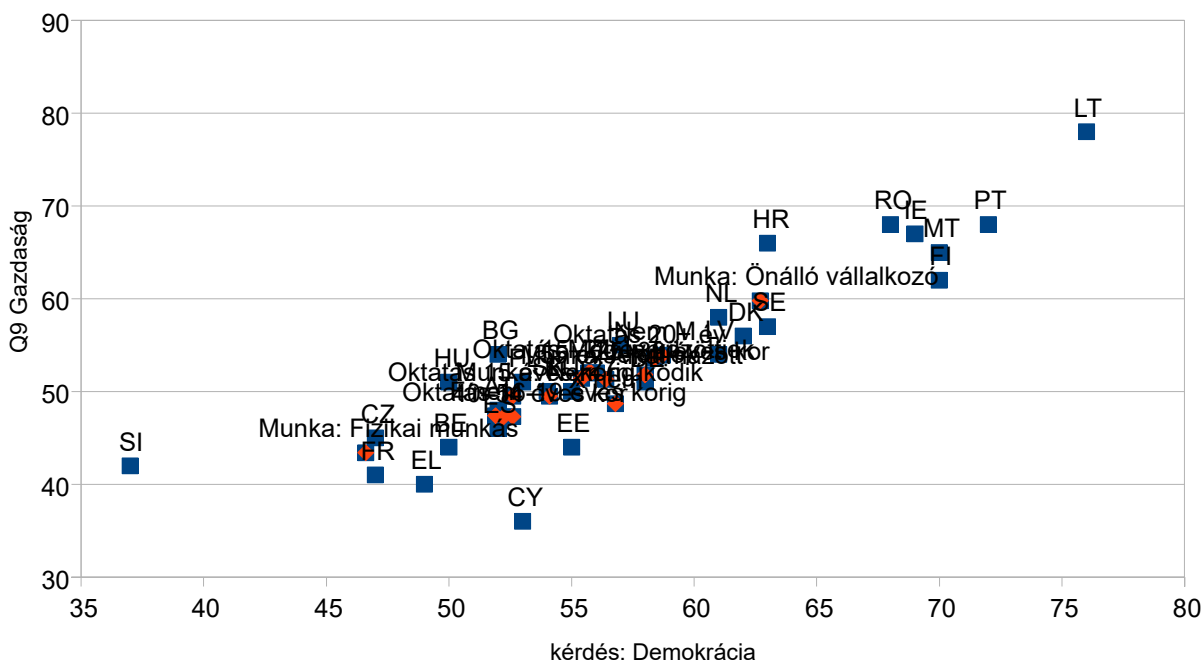
%, bázis (EU-27): n=25 658 – Valamennyi válaszadó

Megjegyzések

Mára bevett szokássá vált, hogy az Eurobarométer-jelentések csak angol nyelven készülnek. Eddig a rendelkezésre álló .xls adatfájlok két nyelven, franciául és angolul tartalmazták a szöveget (a kérdések megfogalmazását, a különböző lehetséges válaszokat, a kategóriák nevét stb.). A francia volt az emberek száma, akik adott választ, és az angol a megfelelő százalékokat. A jelentés adatfájlaiban csak angol nyelv található. Ez egy elszigetelt eset, vagy a dolgok új módjának kezdete? Ez az egyetlen nyelv egyetlen gondolkodásmódot jelent?

A franciák a legpesszimistábbak közé tartoznak. Ők a legpesszimistábbak az Európai Unió jövőjét illetően (Q1). Pesszimizmusukat csak a szlovének és a csehek pesszimizmusa haladja meg a Q8 kérdés (az uniós demokráciaszilárdságába vetett bizalom) tekintetében. Ezeket csak a görögök és a ciprusiak lépték túl a 9. negyedévben (az EU gazdaságának teljesítményébe vetett bizalom).

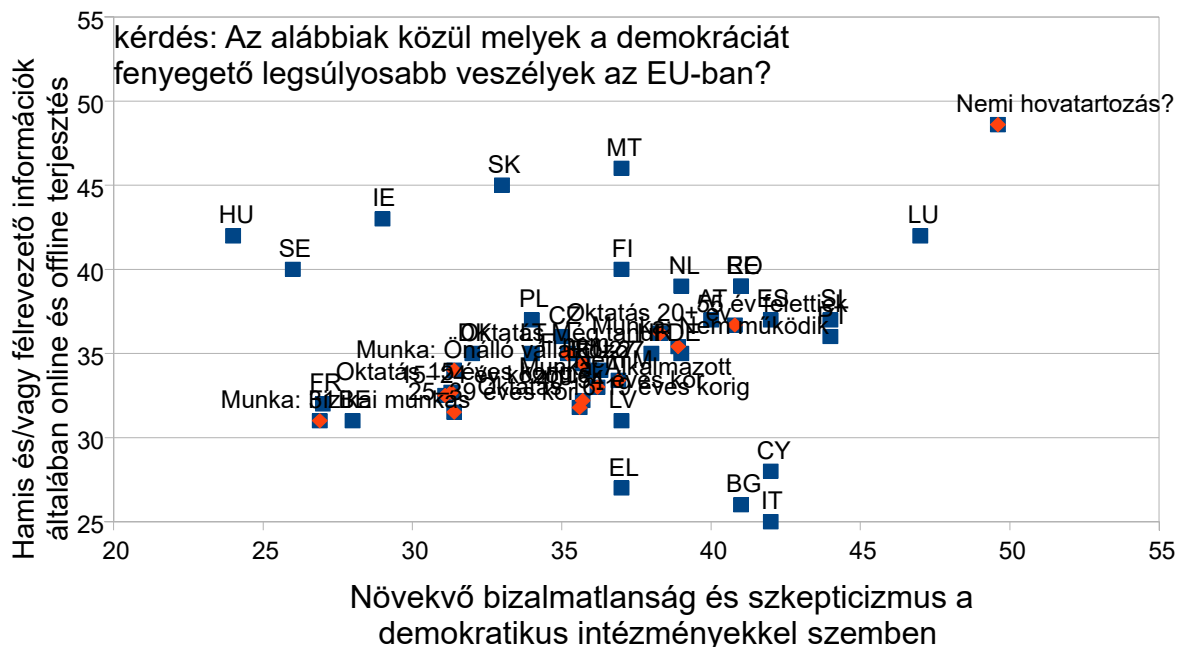
A demokráciába és az uniós gazdaságba vetett bizalom XY grafikonja ábrázolható. Gyakran előfordul, hogy a nemzeti csoportok között nagyobbak a véleménykülönbségek, mint a társadalmi csoportok között.



Van néhány érdekes kivétel. A 7. kérdés azt kérdezi, hogy melyek a demokráciát fenyegető legaggasztóbb veszélyek az EU-ban, és a két leggyakrabban említett válasz 1) a demokratikus intézményekkel szembeni bizalmatlanság és szkepticizmus, valamint 2) a hamis és/vagy félrevezető információk terjesztése.

Ami a bizalmatlanságot és a szkepticizmust illeti, a különböző társadalmi csoportok közötti véleménykülönbségek ugyanolyan rendűek, mint az országok esetében: az árajánlatok 25–50%-a. Másrészt, ha félrevezető információk terjesztéséről van szó, az idézetek skálája országonként 25% és 47% között változik, sokkal nagyobb mértékben, mint a társadalmi csoportok között, 31% és 37% között.

Látványos kivétel ez alól a meghatározatlan nemű/nemű emberek csoportja, akiknek közel 50%-a bizalmatlanságra és szkepticizmusra hivatkozik, és majdnem ugyanilyen arányban hamis vagy félrevezető információk terjesztésére: Ez a csoport tehát nagyon magasan és nagyon messze jobbra helyezkedik el a grafikonon. Ezzel szemben azok az emberek, akik a szokásos nemük (férfi vagy női) alapján határozzák meg magukat, véleményük nagyon közel áll az átlaghoz. A "nembináris" emberek tehát egy olyan csoportot alkotnak, amelynek véleménye nagyon eltér a többi megkérdezett emberétől, de ez egy kis csoport (a megkérdezett több mint 25 000 emberből körülbelül 50 ember).



Összefoglalva: mit gondolnak az emberek az Európai Unió prioritásairól?

1) A negyedik és ötödik kérdés azt mondja, hogy az Európai Unió előtt álló (vagy a következő években felmerülő) fő kihívások az ukrajnai és a világszintű konfliktusok, az éghajlatváltozás és a környezetvédelmi kérdések, valamint az irreguláris migráció.

A 6. kérdés azt mondja, hogy először a környezettel és az éghajlatváltozással kell foglalkozni.

Ezekre a kérdésekre a Q4, Q5, Q6, a megélhetési költségek, a terrorizmus, az egyenlőtlenség, a dezinformáció, a digitális technológia... csak utána jön.

2) A második kérdés megállapítja, hogy az Európai Unió fő értéke "a demokrácia, az emberi jogok és a jogállamiság EU általi tiszteletben tartása". Az európaiak egyértelműen azt mondják, hogy a demokráciaelőny, nem pedig teher.

3) A 7. kérdés azt mondja, hogy a demokráciát fenyegető fő veszélyek az információhoz kapcsolódnak. A fő fenyegetések a bizalmatlanság és a szkepticizmus, valamint a hamis vagy félrevezető információk terjesztése. A média integritásának, szabadságának vagy sokszínűségének hiánya sokkal kevésbé fontos, csakúgy, mint a demokratikus folyamatok iránti érdeklődés és az azokkal kapcsolatos ismeretek hiánya.

Igen, az Európai Unió lakosai részt kívánnak venni a demokratikus életben, de olyan releváns információkra van szükségük, amelyeket szabadon megoszthatnak egymással.

Ahhoz, hogy ezt elérjék, szükségük van egy igazságos közös nyelvre, szükségük van az eszperantóra.